

UNIVERSIDAD AUTÓNOMA DEL  
ESTADO DE MORELOS

# Introducción



CUENTA PÚBLICA CONSOLIDADA  
ENTIDAD FEDERATIVA DE MORELOS

2015

## Introducción

En cumplimiento de la Ley General de Contabilidad Gubernamental y demás lineamientos que le son aplicables, la Universidad Autónoma del Estado de Morelos emite sus Estados Financieros, mediante los cuales se plasman los resultados financieros y se proporciona la información requerida por los diversos entes y usuarios, tanto fiscalizadores, como directivos y sociedad en general.

### PANORAMA ECONÓMICO Y FINANCIERO

Esta universidad recibe para su operación, subsidios tanto del Gobierno Federal como del Estatal, lo que permite proporcionar educación de calidad a estudiantes de escasos recursos, sin la carga de colegiaturas excesivas que obstaculicen su preparación profesional; sin embargo, en los últimos procesos de ingreso, todavía se rechazaron aspirantes por falta de cupo, por ende se requiere de más recursos para incrementar la matrícula, es por ello, que al igual que otras instituciones educativas a nivel nacional, hemos convocado a las distintas instancias gubernamentales a invertir mayor capital a la educación, a fin de que en un futuro sea factible cumplir cabalmente con este compromiso social.

Actualmente la universidad eroga conceptos no contemplados en los subsidios ordinarios tales como pago de jubilados y pensionados, horas docencia y carrera docente, que como consecuencia del importante incremento de matrícula, han aumentado; por ello es necesario que las autoridades que nos apoyan con dichos subsidios, incluyan estos conceptos e incrementen sustancialmente esos apoyos, de lo contrario la viabilidad financiera de la universidad estará en riesgo.

A handwritten signature in blue ink, appearing to be 'G. A. N. Z.', is written over a horizontal line at the bottom of the page.

## AUTORIZACIÓN E HISTORIA

El ordenamiento legal que da vida a la Universidad Autónoma del Estado de Morelos es La Ley Orgánica que data del 22 de Noviembre de 1967 con vigencia hasta el 12 de Agosto del 2008, y la define como un Organismo Descentralizado del Gobierno del Estado de Morelos, encargada de impartir la enseñanza superior, con personalidad jurídica, patrimonio y plena autonomía en su régimen jurídico, económico y administrativo.

A partir del 13 de Agosto del 2008, la nueva Ley Orgánica define a la Universidad Autónoma del Estado de Morelos, como un Organismo Público Autónomo del Estado de Morelos, con plenas facultades de gestión y control presupuestal, personalidad jurídica y patrimonio propios cuyos fines son la prestación de servicios públicos de educación de los tipos medio superior y superior, de investigación, de difusión de la cultura y extensión de los servicios.

Desde su creación esta universidad ha participado activamente en el quehacer cultural de nuestro estado, siendo parte importante en el desarrollo y fortalecimiento del entorno social.

## ORGANIZACIÓN Y OBJETO SOCIAL

La Misión de la UAEM es formar integralmente ciudadanos a la vez que profesionales libres, críticos y socialmente responsables, capaces de construir conscientemente su propio proyecto de vida; de contribuir a la construcción de la democracia y desenvolverse en un mundo sin fronteras, incierto y paradójico, reconociéndose como miembros del género humano y como parte de la naturaleza; de actuar ética, comunicativa y cooperativamente para contribuir a resolver los problemas y satisfacer las necesidades de los distintos sectores y grupos poblacionales del Estado de Morelos y, en general, de la sociedad globalizada en la que están insertos, así como de participar en la producción, recreación y transformación de la cultura; mediante una educación media superior y superior incluyente, con calidad y pertinencia social, comprometida con la sustentabilidad y articulada tanto a las necesidades de sus jóvenes estudiantes como a las exigencias y desafíos relacionados con la generación y aplicación de los conocimientos, la extensión de los servicios y la difusión de la cultura en el mundo contemporáneo.



ARMONIZACIÓN CONTABLE

Después de un largo y minucioso proceso de selección, se seleccionó la plataforma informática para registrar la información con los requerimientos de la armonización contable. En el mes de junio de 2014 se inició el proceso de implementación de dicho sistema informático, comenzando los trabajos de captura, registro y control de las operaciones del área financiera en coordinación con el proveedor Magis It S. de R.L. de C.V. y al mes de diciembre de 2014 hemos avanzado sustancialmente, tal es el caso que con base en dicho sistema hemos cumplido con la emisión de la información financiera que señala la Ley General de Contabilidad Gubernamental y el CONAC.

Durante el periodo de implementación trabajamos muy de cerca con nuestro auditor externo que directamente ha verificado la operatividad del sistema y en su dictamen de la cuenta pública de 2014, ha reconocido como razonable la presentación de los estados financieros con base en dicha normatividad.

Por lo que la emisión de la cuenta pública de 2014 con fecha al 31 de diciembre de 2014, fue elaborada con base con los lineamientos de la armonización contable, cumpliendo en tiempo y forma con los requerimientos señalados.

SISTEMA DE GESTIÓN DE CALIDAD NORMA ISO 9001-2008

En el marco institucional del PIDE 2014, la Universidad Autónoma del Estado de Morelos (UAEM) asumió el compromiso de certificar sus servicios financieros, escolares, bibliotecarios y de recursos humanos bajo las nuevas reglas de modernización, para brindarle a los alumnos, exalumnos y clientes internos, servicios de calidad que los haga eficientes y profesionales y así constituirnos como una Universidad socialmente responsable.




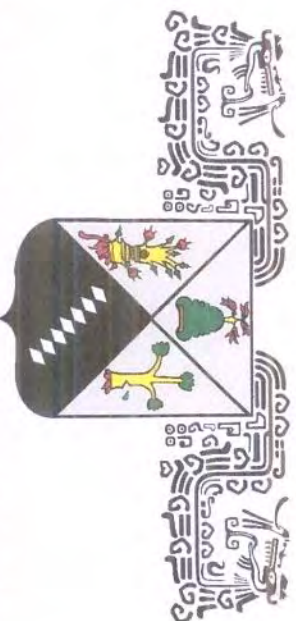
Para ello se realizaron exhaustivos trabajos de análisis de las actividades que representan cada uno de los procesos a certificar y se llevaron a cabo sesiones de trabajo con todos los implicados, personal administrativo, mandos medios y directivos para proponer mejoras, las cuales se aceptaron y el pasado 15 de octubre de 2014, los 11 procesos se certificaron bajo la norma de calidad ISO 9001-2008, con la acreditación de la Agencia para la Certificación de la Calidad y el Medio Ambiente (ACCM) al cumplir con los estándares que dicta la norma.

Procesos involucrados:

- Admisión de aspirantes de nuevo ingreso
- Movimientos y altas de personal
- Petición de examen de titulación y expedición de títulos
- Incidencias del personal
- Control presupuestal
- Capacitación al personal
- Registro de ingreso y del egreso
- Gestión e integración de recursos de información
- Nómina
- Servicios bibliotecarios
- Prestaciones del personal

De esta manera, nos posicionamos como una de las pocas instituciones de educación superior en el país, que han realizado la labor de diseñar e implementar la certificación como un sistema de gestión que garantice la calidad y el desempeño de sus funciones.





UNIVERSIDAD AUTÓNOMA DEL  
ESTADO DE MORELOS

# Información Contable



CUENTA PÚBLICA CONSOLIDADA  
ENTIDAD FEDERATIVA DE MORELOS

2015







# UNIVERSIDAD AUTÓNOMA DEL ESTADO DE MORELOS

Cuenta Pública 2015  
Estado de Situación Financiera  
Al 31 de marzo de 2015 y 2014  
(Pesos)

Ente Público


UNIVERSIDAD AUTÓNOMA DEL ESTADO DE MORELOS

		CONCEPTO		Año		CONCEPTO		Año	
		2015		2014		2015		2014	
<b>ACTIVO</b>									
<b>Activo Circulante</b>									
Efectivo y Equivalentes	569,743,467	498,440,229							
Derechos a Recibir Efectivo o Equivalentes	127,717,759	97,495,325							
Derechos a Recibir Bienes o Servicios	0	0							
Inventarios	0	0							
Anticipos	0	732,141							
Estimación por Pérdida o Deterioro de Activos Circulantes	0	0							
Otros Activos Circulantes	0	0							
<b>Total de Activos Circulantes</b>	<b>697,461,416</b>	<b>596,617,495</b>							
<b>Activo No Circulante</b>									
Inversiones Financieras a Largo Plazo	0	0							
Derechos a Recibir Efectivo o Equivalentes a Largo Plazo	0	0							
Bienes Inmuebles, Infraestructura y Construcciones en Proceso	602,340,693	317,172,259							
Bienes Muebles	567,151,264	592,414,874							
Activos Intangibles	4,404,188	9,005							
Depreciación, Deterioro y Amortización Acumulada de Bienes	-51,990,525	-11,757,341							
Activos Diferidos	3,272,941	810,021							
Estimación por Pérdida o Deterioro de Activos no Circulantes	0	0							
Otros Activos no Circulantes	0	0							
<b>Total de Activos No Circulantes</b>	<b>1,147,418,561</b>	<b>898,648,918</b>							
<b>Total del Activo</b>	<b>1,844,880,007</b>	<b>1,495,266,413</b>							
<b>PASIVO</b>									
<b>Pasivo Circulante</b>									
Cuentas por Pagar a Corto Plazo	70,963,350	172,248,015							
Documentos por Pagar a Corto Plazo	0	0							
Pérdida a Corto Plazo de la Deuda Pública a Largo Plazo	0	0							
Títulos y Valores a Corto Plazo	0	0							
Pasivos Diferidos a Corto Plazo	305,623	83,009							
Fondos y Bienes de Tercecos en Garantía y/o Administración a Provisiónes a Corto Plazo	83,269	0							
Otros Pasivos a Corto Plazo	374,937,440	0							
<b>Total de Pasivos Circulantes</b>	<b>446,289,682</b>	<b>172,332,024</b>							
<b>Pasivo No Circulante</b>									
Cuentas por Pagar a Largo Plazo	0	0							
Documentos por Pagar a Largo Plazo	0	0							
Deuda Pública a Largo Plazo	0	0							
Pasivos Diferidos a Largo Plazo	0	0							
Fondos y Bienes de Tercecos en Garantía y/o Administración a Provisiónes a Largo Plazo	0	0							
<b>Total de Pasivos No Circulantes</b>	<b>0</b>	<b>0</b>							
<b>Total del Pasivo</b>	<b>446,289,682</b>	<b>172,332,024</b>							
<b>HACIENDA PÚBLICA PATRIMONIO</b>									
<b>Hacienda Pública/Patrimonio Contribuido</b>									
Aportaciones	1,286,755,063	1,163,351,171							
Donaciones de Capital	483,644,737	383,444,019							
Actualización de la Hacienda Pública / Patrimonio	803,110,306	778,977,152							
<b>Hacienda Pública/Patrimonio Generado</b>	<b>111,835,262</b>	<b>160,583,218</b>							
Resultados del Ejercicio (Ahorro / Desahorro)	159,813,877	41,009,098							
Resultados de Ejercicios Anteriores	59,953,933	119,574,120							
Reservas	0	0							
Reservas	0	0							
Rectificaciones de Resultados de Ejercicios Anteriores	-107,932,548	0							
<b>Exceso o Insuficiencia en la Actualización de la Hacienda</b>	<b>0</b>	<b>0</b>							
Resultado por Posición Monetaria	0	0							
Resultado por Tenencia de Activos no Monetarios	0	0							
<b>Total Hacienda Pública / Patrimonio</b>	<b>1,398,590,325</b>	<b>1,322,934,389</b>							
<b>Total del Pasivo y Hacienda Pública / Patrimonio</b>	<b>1,844,880,007</b>	<b>1,495,266,413</b>							

Bajo protesta de decir verdad declaramos que los Estados Financieros y sus Hojas son razonablemente correctos y responsabilidad del emisor.

  
 C. A. NERBERTO VELAZCO OSORIO  
 DIRECTOR GENERAL

  
 Mtro. ALLAMANDO CONTRERAS LAQUIMAS  
 DIRECTOR DE FINANZAS

  
 Lic. WILFRIDO LUIS ORTIZ GARCIA  
 COMISARIO EN ADMINISTRACION  
 CONTABLE

CUENTA PÚBLICA  
ENTIDAD FEDERATIVA DE MORELOS  
2015

Cuenta Pública 2015  
Estado de Variación en la Hacienda Pública  
Del 1 de enero al 31 de marzo de 2015  
(pesos)

Ente Público: UNIVERSIDAD AUTÓNOMA DEL ESTADO DE MORELOS

Concepto	Hacienda	Hacienda	Hacienda	Ajustes por Cambios de Valor	TOTAL
	Pública/Patrimonio o Contributivo	o Generado de Ejercicios Anteriores	Pública/Patrimonio o Generado del Ejercicio		
Rectificaciones de Resultados de Ejercicios Anteriores	0	0	0	0	0
Patrimonio Neto Inicial Ajustado del Ejercicio	0	0	1,162,351,171	0	1,162,351,171
Aportaciones	0	0	383,434,019	0	383,434,019
Donaciones de Capital	0	0	778,917,152	0	778,917,152
Actualización de la Hacienda Pública/Patrimonio	0	0	0	0	0
Variaciones de la Hacienda Pública/Patrimonio Neto del Ejercicio	0	119,574,120	41,009,098	0	160,583,218
Resultados del Ejercicio (Ahorro/Desahorro)	0	0	41,009,098	0	41,009,098
Resultados de Ejercicios Anteriores	0	119,574,120	0	0	119,574,120
Revalúos	0	0	0	0	0
Reservas	0	0	0	0	0
Hacienda Pública/Patrimonio Neto Final del periodo a marzo 2014	0	119,574,120	1,203,360,269	0	1,322,934,389
Cambios en la Hacienda Pública/Patrimonio Neto del Ejercicio	0	0	1,286,755,063	0	1,286,755,063
Aportaciones	0	0	483,644,757	0	483,644,757
Donaciones de Capital	0	0	803,110,306	0	803,110,306
Actualización de la Hacienda Pública/Patrimonio	0	0	0	0	0
Variaciones de la Hacienda Pública/Patrimonio Neto del Ejercicio	0	-47,978,615	159,813,877	0	111,835,262
Resultados del Ejercicio (Ahorro/Desahorro)	0	0	159,813,877	0	159,813,877
Resultados de Ejercicios Anteriores	0	-47,978,615	0	0	-47,978,615
Revalúos	0	0	0	0	0
Reservas	0	0	0	0	0
Saldo Neto en la Hacienda Pública / Patrimonio 2015	0	-47,978,615	1,446,568,940	0	1,398,590,325

Bajo protesta de decir verdad declaramos que los Estados Financieros y sus Notas son razonablemente correctos y responsabilidad del emisor

REVISO

C.P. HERIBERTO VELAZCO OSORIO  
DIRECTOR DE CONTABILIDAD

MTRD. ALEJANDRO CONTRERAS LAGUNAS  
DIRECTOR DE PRESUPUESTOS

C.P.C. MARGARITA LITIA ROBLEDO PEÑEROZA  
TESORERA GENERAL

LIC. WISTANO LUIS OROZCO GARCIA  
COORDINADOR DE ADMINISTRACION

Contable / 4

UNIVERSIDAD AUTÓNOMA DEL ESTADO DE MORELOS

Cuenta Pública 2015  
Estado Analítico del Activo  
Del 1 de enero al 31 de marzo de 2015  
(Pesos)


Ente Público:


UNIVERSIDAD AUTÓNOMA DEL ESTADO DE MORELOS


Concepto	Saldo Inicial 1	Cargos del Periodo 2	Abonos del Periodo 3	Saldo Final 4=(1+2-3)	Variación del Periodo (4-1)
<b>ACTIVO</b>	<b>1,810,179,995</b>	<b>1,054,729,548</b>	<b>1,020,029,536</b>	<b>1,844,880,007</b>	<b>34,700,012</b>
Activo Circulante	666,610,540	1,045,046,423	1,014,195,517	697,461,446	30,850,906
Efectivo y Equivalentes	622,868,853	923,731,266	976,856,432	569,743,687	-53,125,166
Derechos a Recibir Efectivo o Equivalentes	43,741,687	118,812,162	34,836,090	127,717,759	83,976,072
Derechos a Recibir Bienes o Servicios	0	0	0	0	0
Inventarios	0	0	0	0	0
Almacenes	0	2,502,995	2,502,995	0	0
Estimación por Pérdida o Deterioro de Activos Circulantes	0	0	0	0	0
Otros Activos Circulantes	0	0	0	0	0
<b>Activo No Circulante</b>	<b>1,143,569,455</b>	<b>9,683,125</b>	<b>5,834,019</b>	<b>1,147,418,561</b>	<b>3,849,106</b>
Inversiones Financieras a Largo Plazo	0	0	0	0	0
Derechos a Recibir Efectivo o Equivalentes a Largo Plazo	0	0	0	0	0
Bienes Inmuebles, Infraestructura y Construcciones en Proceso	597,365,487	7,402,066	1,426,860	603,340,693	5,975,206
Bienes Muebles	584,965,416	2,185,848	0	587,151,264	2,185,848
Activos Intangibles	4,308,977	95,211	0	4,404,188	95,211
Depreciación, Deterioro y Amortización Acumulada de Bienes	-48,562,230	0	2,628,295	-51,190,525	-2,628,295
Activos Diferidos	5,491,805	0	1,778,864	3,712,941	-1,778,864
Estimación por Pérdida o Deterioro de Activos no Circulantes	0	0	0	0	0
Otros Activos no Circulantes	0	0	0	0	0


Nota: Los movimientos tanto del abono como del abono corresponden al periodo del 01 al 31 de marzo 2015.

Bajo protesta de decir verdad declaramos que los Estados Financieros y sus Notas son razonablemente correctos y responsabilidad del emisor

  
CP. HERIBERTO VELAZCO OSORIO  
DIRECTOR DE CONFIABILIDAD

REVISO  
  
MTR. ALEJANDRO CONTRERAS LAGUNAS  
DIRECTOR DE PRESUPUESTOS

Vo.Bo.  
  
C.P.C. MARGARITA LETICIA ROBLEDO PERDOMO  
TESORERA GENERAL

  
LIC. WINSTANO LUIS OROZCO GARCIA  
COORDINADOR DE ADMINISTRACION

Contable / 5

CUENTA PÚBLICA | 2015  
ENTIDAD FEDERATIVA DE MORELOS


Cuenta Pública 2015  
Estado Analítico de la Deuda y Otros Pasivos  
Del 1 al 31 de marzo de 2015  
(Pesos)


Ente Público: UNIVERSIDAD AUTÓNOMA DEL ESTADO DE MORELOS


Denominación de las Deudas	Moneda de Contratación	Institución o País Acreedor	Saldo Inicial del Periodo	Saldo Final del Periodo
<b>DEUDA PÚBLICA</b>				
Corto Plazo				
Deuda Interna			234,389,000	225,611,000
Instituciones de Crédito			234,389,000	225,611,000
Títulos y Valores			0	0
Arrendamientos Financieros			0	0
Deuda Externa			0	0
Organismos Financieros Internacionales			0	0
Deuda Bilateral			0	0
Títulos y Valores			0	0
Arrendamientos Financieros			0	0
Subtotal a Corto Plazo			234,389,000	225,611,000
Largo Plazo			0	0
Deuda Interna			0	0
Instituciones de Crédito			0	0
Títulos y Valores			0	0
Arrendamientos Financieros			0	0
Deuda Externa			0	0
Organismos Financieros Internacionales			0	0
Deuda Bilateral			0	0
Títulos y Valores			0	0
Arrendamientos Financieros			0	0
Subtotal a Largo Plazo			0	0
Otros Pasivos			226,941,749	220,678,682
<b>Total Deuda y Otros Pasivos</b>			<b>461,330,749</b>	<b>446,289,682</b>

NOTA: La columna de saldo inicial del periodo son los montos iniciales para el mes de marzo 2015.  
Bajo protesta de decir verdad declaramos que los Estados Financieros y sus Notas son razonablemente correctos y responsabilidad del emisor

  
C.P. HERRERRO VELAZCO OSORIO  
DIRECTOR DE CONTABILIDAD

REVERO  
  
Mtro. ALEJANDRO CONTRERAS LAGUNAS  
DIRECTOR DE PRESUPUESTOS

Vo. Bo.  
  
C.P.C. MARGARITA ESTANISLAO PEDROSA  
RESPONSABLE GENERAL

  
Lic. WISFANO LUIS DROZCO GARCIA  
COORDINADOR DE ADMINISTRACION

Contable / 6

# UNIVERSIDAD AUTÓNOMA DEL ESTADO DE MORELOS


Cuenta Pública 2015  
Estado de Flujos de Efectivo  
Del 1o. de enero al 31 de marzo de 2015 y 2014  
(Pesos)

Ente Público:

UNIVERSIDAD AUTÓNOMA DEL ESTADO DE MORELOS


	2015	2014	2015	2014
Concepto	2015	2014	Concepto	2015
<b>Flujos de Efectivo de las Actividades de Gestión</b>				
Origen	883,199,703	0	Origen	5,263,610
Impuestos	0	0	Bienes Inmuebles, Infraestructura y Construcciones en Pro	0
Cuotas y Aportaciones de Seguridad Social	0	0	Bienes Muebles	5,263,610
Contribuciones de mejoras	0	0	Otros Orígenes de Inversión	0
Derechos	0	0	Aplicación	286,168,334
Productos de Tipo Corriente	0	0	Bienes Inmuebles, Infraestructura y Construcciones en Pro	286,168,334
Aprovisionamientos de Tipo Corriente	0	0	Bienes Muebles	0
Ingresos por Venta de Bienes y Servicios	33,754,843	0	Otros Aplicaciones de Inversión	0
Ingresos no Comprendidos en las Fracciones de la Ley de Ingresos	0	0	Flujos Netos de Efectivo por Actividades de Inversión	-280,904,724
Ingresos Casados en Ejercicios Fiscales Anteriores	9,197,257	0		0
Participaciones y Aportaciones	110,231,999	0	<b>Flujo de Efectivo de las Actividades de Financiamiento</b>	
Transferencias, Asignaciones y Subsidios y Otras Ayudas	731,515,604	0	Origen	0
Otros Orígenes de Operación	0	0	Endeudamiento Neto	0
Aplicación	307,380,521	0	Interno	0
Servicios Personales	29,504,618	0	Externo	0
Materiales y Suministros	-777,709	0	Otros Orígenes de Financiamiento	0
Servicios Generales	-6,216,872	0	Aplicación	225,611,000
Transferencias Internas y Asignaciones al Sector Público	0	0	Servicios de la Deuda	0
Transferencias al resto del Sector Público	0	0	Interno	225,611,000
Subsidios y Subvenciones	0	0	Externo	0
Ayudas Sociales	0	0	Otras Aplicaciones de Financiamiento	0
Pensiones y Jubilaciones	0	0	Flujos netos de Efectivo por Actividades de Financiamiento	-225,611,000
Transferencias a Fideicomisos, Mandatos y Contratos	0	0		0
Transferencias a la Seguridad Social	0	0		0
Transferencias al Exterior	0	0		0
Donativos	0	0		0
Participaciones	0	0		0
Aportaciones	0	0		0
Comentarios	0	0		0
Otras Aplicaciones de Operación	284,870,485	0		0
Flujos Netos de Efectivo por Actividades de Operación	577,819,182	0	Efectivo y Equivalente al Efectivo al Inicio del Ejercicio	498,440,229
			Efectivo y Equivalente al Efectivo al Final del Ejercicio	569,743,687
				498,440,229

NOTA: Conforme a las indicaciones de la responsable de la consolidación de la cuenta pública para el Estado de Morelos, este estado de flujos se presenta sin montos para 2014. Bajo protesta de decir verdad declaramos que los Estados Financieros y sus Notas son razonablemente correctos y responsabilidad del emisor.

  
C<sup>o</sup>. HÉBERITO VELASCO POGGIO  
DIRECTOR DE CONTABILIDAD

revisa  
  
M<sup>tro</sup>. ALEJANDRO CONTRERAS LAGUNAS  
DIRECTOR DE PRESUPUESTOS

  
C.P.C. MARIANA CECILIA ROBLEDO PEDROSA  
TESORERA GENERAL

Valbo  
  
LIC. WIFREDO LUIS OROZCO GARCÍA  
COORDINADOR DE ADMINISTRACIÓN

Contable 17

**Informe de Pasivos Contingentes**

1. FONDO DE CONTINGENCIAS.  
Representa el saldo del Fondo de Contingencias para accidentes, casos fortuitos y de fuerza mayor, que pudieran sufrir alumnos, docentes y trabajadores de esta máxima casa de estudios, esta partida fue autorizada por el Consejo Universitario en su sesión ordinaria de fecha 12 de diciembre de 2014. Por un porcentaje del 0.10% del presupuesto autorizado.  
\$ 2'356,000.00 (Dos millones trescientos cincuenta y seis mil pesos 00/100 M.N.)

2. PLAN DE PENSIONES NIF D3  
A fin de dar cumplimiento a diversas disposiciones relacionadas con el plan de pensiones y/o prestaciones contingentes, disposiciones que establece la Ley General de Contabilidad Gubernamental, la Secretaría de Educación Pública, el Consejo Mexicano para la Investigación y Desarrollo de Normas de Información Financiera, A.C. (NIF D3), así como la Unidad de Contabilidad Gubernamental (NEIFGSP 008), se realizó la Valuación Actuarial de las Obligaciones por el régimen de Seguridad Social del personal en la cual se observó la NIF D3, cuyo reporte concluye, que la institución deberá registrar en sus Estados Financieros, el importe de \$1'428,313,246 de conformidad con el reporte hecho por Valuaciones Actuariales del Norte. S.C. de fecha 18 de marzo 2014.

Ahora bien, ante la disposición de la NIF D3 de reconocer en la información financiera el pasivo por beneficios a los empleados, la NEIFGSP 008 dispone que el registro de estos pasivos es de aplicación obligatoria siempre y cuando no implique la determinación de un resultado del ejercicio de naturaleza desfavorable; por lo tanto, la obligatoriedad de su revelación y el reconocimiento contable de los beneficios de los empleados.  
\$ 1'428, 313,246.00 (Un mil cuatrocientos veintiocho millones, trescientos trece mil doscientos cuarenta y seis pesos 00/100 M.N.)

Para efectos de actualización de esta información, se ha solicitado a la empresa Valuaciones Actuariales S.C. el nuevo cálculo, en cuanto lo determinen y emitan su dictamen, se considerará en este apartado.



Handwritten signature and initials, possibly 'M. N. G.' with a large 'X' over it.

3. JUICIOS LABORALES

Se integra por el monto estimado, que representaría una resolución desfavorable en todos juicios de carácter laboral vigentes, se presupuestó un monto de \$13'808,000.00 (trece millones ochocientos ocho mil pesos 00/100 M.N.)

4. NOTA GENERAL

Las cifras reportadas en estas cuentas son de carácter informativo, en el control presupuestal es donde cada partida específica tiene su monto autorizado, devengado, ejercido y pagado. Para modificar las cifras se requiere una solicitud del área usuaria, el análisis y autorización de la Coordinación de Administración.

  
M. G.  
A.

NOTAS A LOS ESTADOS FINANCIEROS  
(Pesos)

a) NOTAS DE DESGLOSE

1) NOTAS AL ESTADO DE SITUACIÓN FINANCIERA

Activo

**Efectivo y Equivalentes \$569,743,687**

1. BANCOS / TESORERÍA

Representan los montos de recursos etiquetados que recibe la Universidad para aplicarse a proyectos y obras con fondos provenientes de organismos de apoyo externo, como son: CONACYT, Fondo de Aplicaciones Múltiples (FAM), el Programa de Mejoramiento de Profesorado (PROMEPE), entre otros, así como también, los montos de las cuentas bancarias de Escuelas y Facultades (bancos no presupuestales).  
\$ 220'710,873.22


2. INVERSIONES TEMPORALES

Esta cuenta corresponde a los recursos presupuestales invertidos en valores de renta fija y su control permite realizar movimientos en forma directa, sólo a través de las respectivas cuentas de cheques, también considera, el fideicomiso fondo de jubilaciones y pensiones, inversiones en fideicomiso no presupuestales, inversiones en valores no presupuestales y la inversión en pagaré liquidable al vencimiento con Banco Interacciones por 75 millones de pesos.  
\$ 349'032,814.08

3. **Derechos a recibir Efectivo y Equivalentes y Bienes o Servicios a Recibir \$127,717,759**  
CUENTAS POR COBRAR

La integración de las cuentas por cobrar se refiere a:  
Funcionarios y Empleados  
Gastos por Comprobar  
Financiamiento Comercial  
Pagos por Variación de Nómina  
Otras Cuentas por Cobrar

Contable / 10

  
A.



	Provisión de Ingresos	
	TOTAL CUENTAS POR COBRAR:	\$ 27'199,327.50
4.	DEUDORES DIVERSOS POR COBRAR A CORTO PLAZO	
	Su saldo representa los adeudos por:	
	Variaciones en la nómina	
	Fondos revolventes	
	Otros Deudores	
	Total de deudores	\$ 98'440,497.81
5.	CONTRIBUCIONES POR RECUPERAR A CORTO PLAZO	
	Representa el subsidio pagado a los empleados, así como el impuesto al valor agregado (IVA) pagado por las operaciones por los que la universidad retiene el mismo impuesto.	
		\$ 1'354,216.15
6.	PRESTAMOS OTORGADOS A CORTO PLAZO	
	Su saldo representa el importe de los préstamos otorgados a los trabajadores por los conceptos de:	
	Préstamos Personales (funcionarios y empleados)	
	Préstamos para créditos de zapatos o llantas	
		\$ 723,717.58
7.	Bienes Disponibles para su Transformación o Consumo (inventarios)	
	ALMACENES	
	Su saldo representa el importe de bienes que se encuentran en el Almacén General. Normalmente la entrega-recepción se realiza con el área usuaria.	
		\$ 0.00
8.	Bienes Inmuebles, Infraestructura y Construcciones en Proceso \$603,340,693	
	TERRENOS	
	Su monto representa el valor de los terrenos que son propiedad de la UAEM, los más representativos son:	
	Terreno Ejido "El Jicarero" Jojutla	\$ 7'551,025.12
	Terrano Escuela de Nutrición	\$ 3'484,000.00
	Otros	\$ 2'636,440.27
	TOTAL	\$13'671,465.39

*[Handwritten signature and initials]*

9. EDIFICIOS NO HABITACIONALES

Su importe representa el valor de los edificios que son propiedad de la UAEM, los más representativos son:

Edificio Chulavista	\$ 49'684,393.00
Escuela para Extranjeros	\$ 34'995,416.74
Contenedor de desechos Unidad Biomédica	\$ 26'602,739.52
Otros	\$ 146'063,659.46
<b>TOTAL</b>	<b>\$ 257'346,208.72</b>

10. CONSTRUCCIONES EN PROCESO EN BIENES PROPIOS

Es el valor de las construcciones que se encuentran en proceso, en cuanto se tenga el acta de entrega-recepción, su saldo se transfiriere a los Edificios no Habitacionales.

Obra Edificio F. C. Q. e I.	\$ 62'512,973.85
Centro Cultural Museo de Arte Indígena	\$ 29'999,999.99
Const. Sede Regional Lago Jicarero	\$ 29'607,932.03
Otros	\$ 210'202,113.18
<b>TOTAL</b>	<b>\$ 332'323,019.05</b>

**Bienes Muebles \$587,151,264**

11. MOBILIARIO Y EQUIPO DE ADMINISTRACIÓN

Representa el monto de toda clase de mobiliario y equipo de administración, bienes informáticos y equipo de cómputo, bienes artísticos, obras de arte, objetos valiosos y otros elementos coleccionables. Así como también las refacciones mayores correspondientes a este concepto.

\$ 224'587,508.78

12. MOBILIARIO Y EQUIPO EDUCACIONAL Y RECREATIVO

Representa el monto de equipos educacionales y recreativos. Incluye refacciones y accesorios mayores correspondientes a estos activos.

\$ 43'035,117.76

*M. G. A.*

13. EQUIPO E INSTRUMENTAL MEDICO Y DE LABORATORIO  
Representa el monto de equipo e instrumental médico y de laboratorio requerido para proporcionar los servicios médicos, hospitalarios y demás actividades de salud e investigación científica y técnica. Incluye refacciones y accesorios mayores correspondientes a estos activos.  
\$ 233'297,743.68

14. EQUIPO DE TRANSPORTE  
Representa el monto de toda clase de equipo de transporte terrestre. Incluye refacciones y accesorios mayores correspondientes a estos activos.  
\$ 22'032,187.43

15. MAQUINARIA, OTROS EQUIPOS Y HERRAMIENTA  
Representa el monto de toda clase de maquinaria y equipo no comprendidas en las cuentas anteriores. Incluye refacciones y accesorios mayores correspondientes a estos activos.  
\$ 46'404,995.14

16. COLECCIONES, OBRAS DE ARTE Y OBJETOS VARIOS  
Representa el monto de bienes artísticos, obras de arte, objetos valiosos y otros elementos coleccionables.  
\$ 17'793,711.49

Activos Intangibles \$4, 404, 188  
17. SOFTWARE  
Representa el monto del software adquirido, para el desarrollo de las funciones de la Universidad.  
\$ 2'123,940.88

18. PATENTES, MARCAS Y DERECHOS  
Representa el monto de patentes, marcas y derechos, propiedad de la Universidad.  
\$ 8,890.48

19. LICENCIAS  
Representa el monto de las licencias adquiridas, para el desarrollo de las funciones de la Universidad.  
\$ 2'271,356.56



Depreciación, Deterioro y Amortización Acumulada de Bienes E Intangibles - \$51, 190,525

20. DEPRECIACIÓN ACUMULADA DE BIENES MUEBLES

Representa el monto de las depreciaciones de bienes e Intangibles, de acuerdo a los lineamientos emitidos por el CONAC.  
\$ 51'190,524.89

Otros Activos no Circulantes \$ 3, 712,941

21. OTROS ACTIVOS DIFERIDOS

Representa el monto de los vales en custodia que no han sido cobrados por los empleados de la Universidad.  
\$ 3'712,941.29

Cuentas por Pagar a Corto Plazo \$ 70,963,350

22. SERVICIOS PERSONALES POR PAGAR A CORTO PLAZO

Representa los adeudos por las remuneraciones del personal al servicio de la Universidad, de carácter permanente o transitorio, que deberá pagar en un plazo menor o igual a doce meses.  
\$ 1'746,982.52

23. PROVEEDORES POR PAGAR A CORTO PLAZO

Representa los adeudos con proveedores derivados de operaciones de la UAEM, con vencimiento menor o igual a doce meses.  
\$ 14'456,768.15

24. RETENCIONES Y CONTRIBUCIONES POR PAGAR A CORTO PLAZO

Representa el monto de las retenciones efectuadas a contratistas y a proveedores de bienes y servicios, las retenciones sobre las remuneraciones realizadas al personal, así como las contribuciones por pagar, entre otras, cuya liquidación se realizará en el siguiente mes.  
\$ 26'959,561.60

25. OTRAS CUENTAS POR PAGAR A CORTO PLAZO

Representa el monto de los adeudos de la Universidad, que deberá pagar en un plazo menor o igual a doce meses, no incluidas en las cuentas anteriores. (Aguinaldos, Vales por pagar).  
\$ 27'800,037.32

Contable / 14

SA  
H. G.  
A.

**Pasivos Diferidos a Corto Plazo \$ 305,623**

**26. OTROS PASIVOS DIFERIDOS A CORTO PLAZO**

Representa el importe a devolver a los sindicatos por concepto de retenciones, por cuotas sindicales, por aportaciones al fondo de ahorro, por cobros de préstamos de los sindicatos a personal de la Universidad.  
\$ 305,623.06

**Otros Pasivos a Corto Plazo \$ 374,937,440**

**27. INGRESOS POR CLASIFICAR**

Su saldo representa el importe de la facturación realizada, que se encuentra pendiente de cobrarse.  
\$ 131'621,502.48


**28. OTROS PASIVOS CIRCULANTES**

Representa los adeudos de la Universidad con terceros, no incluidos en las cuentas anteriores, en este monto está incluido el préstamo de Banco Interacciones con un saldo insoluto a la fecha de \$ 252'394,000.00  
\$ 243'315,938.29

**Fondos y Bienes de Terceros en Garantía y/o en Administración a Largo Plazo \$ 83,269**

**29. FONDOS EN GARANTÍA A CORTO PLAZO**

Representa los fondos en garantía del cumplimiento de obligaciones contractuales o legales que, eventualmente, se tendrán que devolver a su titular en un plazo menor o igual a doce meses.  
\$ 83,269.00

  
W.G.  
M.

II) NOTAS AL ESTADO DE ACTIVIDADES

Ingresos de Gestión y Otros Beneficios \$586,900,173

Ingresos por Venta de Bienes y Servicios \$78'481,588

1. INGRESOS POR VENTA DE BIENES Y SERVICIOS DE ORGANISMOS DESCENTRALIZADOS

Su saldo representa el importe cobrado por servicios académicos, (cuotas, expedición de certificados, títulos entre otros), ingresos autogenerados de las escuelas y facultades, así como los ingresos por actividades académicas como son cuotas por clínicas, análisis clínicos, entre otros.

\$ 78'481,587.79

Participaciones y Aportaciones \$9'197,257

2. CONVENIOS

Importe de los ingresos recibidos por los convenios ganados por concurso como son (PIFI, PROMEP, incremento a la matrícula, CUIPIA, entre otros), para el desarrollo de actividades prioritarias de interés general a través de la Universidad.

\$ 9'197,257.03

3. Transferencias, Asignaciones, Subsidios y Otras \$486,887,021

3. SUBSIDIOS Y SUBVENCIONES

Importe de los subsidios recibidos del Gobierno Federal y Estatal para el desarrollo de actividades prioritarias de interés general de la Universidad Autónoma del Estado de Morelos.

\$ 486'887,021.00

Ingresos Financieros \$1'752,484

4. INTERESES GANADOS DE VALORES, CRÉDITOS, BONOS Y OTROS

Importe de los ingresos obtenidos por concepto de intereses ganados de las diferentes cuentas bancarias, así como de las inversiones a corto plazo.

\$ 1'752,484.39

Participaciones y Aportaciones \$10'581,823

5. OTROS INGRESOS Y BENEFICIOS VARIOS

Comprende el importe de los ingresos y beneficios varios que se derivan de transacciones y eventos esporádicos, que no son propios del objeto de la UAEM, no incluidos en los rubros anteriores.

\$ 10'581,822.54



Handwritten signature and initials, possibly 'M. H. G.' and 'A.'.

Gastos y Otras Pérdidas \$427, 086, 296

**Servicios Personales \$359, 148, 570**

**6. REMUNERACIONES AL PERSONAL DE CARÁCTER PERMANENTE**

Agrupar las remuneraciones del personal al servicio de la Universidad, tales como: sueldos, salarios; pudiendo ser de carácter permanente o eventual.  
\$ 135 ' 737, 333.06

**7. REMUNERACIONES ADICIONALES Y ESPECIALES**

Importe del gasto por las percepciones adicionales y especiales, así como las gratificaciones que se otorgan tanto al personal de carácter permanente como eventual.  
\$44 ' 059, 761. 70

**8. SEGURIDAD SOCIAL**

Importe del gasto por la parte que corresponde a la Universidad por concepto de prestaciones de seguridad social y primas de seguros, en beneficio del personal a su servicio, tanto de carácter permanente como eventual.  
\$ 51 ' 722, 947.56

**9. OTRAS PRESTACIONES SOCIALES Y ECONÓMICAS**

Importe del gasto por otras prestaciones sociales y económicas, a favor del personal, de acuerdo con las disposiciones legales vigentes y/o acuerdos contractuales respectivos.  
\$ 102 ' 250, 125.71

**10. PAGO DE ESTÍMULOS A SERVIDORES PÚBLICOS**

Importe del gasto por estímulos económicos a los servidores públicos de mando, enlace y operativos de la Universidad, que establezcan las disposiciones aplicables, derivado del desempeño de sus funciones, así como el pago por beca al desempeño académico y reconocimiento al mérito, derivado del concurso realizado mediante convocatoria.  
\$ 25 ' 378, 401.95

 M. A.

**Materiales y Suministros \$7,592,760**

**11. MATERIALES DE ADMINISTRACIÓN, EMISIÓN DE DOCUMENTOS Y ARTÍCULOS OFICIALES.**

Su saldo representa los egresos por la compra de materiales, emisión de documentos, artículos oficiales que son necesarios para el funcionamiento de la institución.  
\$ 2,869,041.60

**12. ALIMENTOS Y UTENSILIOS**

Su importe representa los egresos por compra de alimentos, para atender eventos que son de utilidad para la organización de la Institución.  
\$ 1,685,467.44

**13. MATERIALES Y ARTÍCULOS DE CONSTRUCCIÓN Y DE REPARACIÓN**

Su importe representa las erogaciones por la compra de artículos de construcción y reparación necesarios para el mantenimiento de las instalaciones.  
\$ 1,060,418.30

**14. PRODUCTOS QUÍMICOS, FARMACÉUTICOS Y DE LABORATORIO**


Su saldo representa el importe erogado por la compra de productos químicos, farmacéuticos y de laboratorios que son necesarios para el funcionamiento de la Universidad.  
\$ 849,041.54

**15. COMBUSTIBLES, LUBRICANTES Y ADITIVOS**

Su importe representa el monto erogado por la compra de combustibles, lubricantes y aditivos, que son necesarios para atender las comisiones oficiales, por parte de personal de la Universidad.  
\$ 925,881.50

**16. VESTUARIOS, BLANCOS, PRENDAS DE PROTECCIÓN Y ARTÍCULOS DEPORTIVOS**

Su saldo representa el monto erogado por la adquisición de vestuarios, blancos, prendas de protección y artículos deportivos que son necesarios para atender los diversos eventos para representar a la Universidad, así como prendas de protección necesarias para realizar actividades de mantenimiento.  
\$ 86,944.53

  
M. G. A.



17. HERRAMIENTAS, REFACCIONES Y ACCESORIOS MENORES

Su saldo representa el monto erogado por la adquisición de herramientas necesarias para el mantenimiento de las áreas e instalaciones.  
\$ 115,965.52

**Servicios Generales \$52,421,005**

18. SERVICIOS BÁSICOS

Es el importe erogado por los servicios básicos como son: pago de energía eléctrica, agua potable, telefonía, servicios de telecomunicaciones y satélites, servicios de acceso a internet, que son necesarios para el funcionamiento de la universidad.  
\$ 9'092,501.41

19. SERVICIOS DE ARRENDAMIENTO

Su saldo representa los egresos por arrendamiento de edificios, mobiliario, renta de automóviles, entre otros.  
\$ 2'064,416.63

20. SERVICIOS PROFESIONALES, CIENTÍFICOS Y TÉCNICOS Y OTROS SERVICIOS.


Su importe representa el monto de egresos por servicios de honorarios profesionales, servicios de asesoría, servicios de capacitación, pago de becas por diferentes conceptos, servicios de fotocopiado o impresión, servicios de vigilancia, entre otros.  
\$ 24'478,056.03

21. SERVICIOS FINANCIEROS, BANCARIOS Y COMERCIALES


Es el importe erogado por los servicios bancarios, honorarios fiduciarios, fianzas, seguro de activos fijos, fletes, acarreos y maniobras, entre otros.  
\$ 4'793,028.93

22. SERVICIOS DE INSTALACIÓN, REPARACIÓN, MANTENIMIENTO Y CONSERVACIÓN

Su importe representa las erogaciones por los servicios de mantenimiento al mobiliario y equipo, así como las reparaciones, los servicios de lavandería e higiene, entre otros.  
\$ 3'906,804.29

  
M. G.  
A.

- 23. SERVICIOS DE COMUNICACIÓN SOCIAL Y PUBLICIDAD  
Importe erogado por los servicios de publicidad, revelado de fotografías, entre otros.  
\$ 501,441.70
- 24. SERVICIO DE TRASLADO Y VIÁTICOS  
Su saldo representa los egresos por los pasajes aéreos, viáticos en el país y en el extranjero, y los gastos que deriven de ello, para asistir a eventos representando a la institución.  
\$ 1'017,889.91
- 25. SERVICIOS OFICIALES  
Su saldo representa las erogaciones por eventos deportivos y culturales, así como los gastos por atención a visitantes, entre otros.  
\$ 647,653.12
- 26. OTROS SERVICIOS GENERALES  
Su saldo representa los gastos efectuados por conceptos no relacionados dentro de los Servicios Generales.  
\$ 5'919,212.69
- Estimaciones, Depreciaciones, Deterioros, Obsolescencia y Amortizaciones \$7'923,871
- 27. DEPRECIACIÓN DE BIENES MUEBLES  
Su saldo representa el importe de las depreciaciones de los bienes adquiridos.  
\$ 7'923,870.84
- Otros Gastos
- 28. OTROS GASTOS VARIOS  
Su saldo representa gastos no considerados en las partidas anteriores.  
\$0.00

  
H. G.  
A.



V) CONCILIACIÓN ENTRE LOS INGRESOS PRESUPUESTARIOS Y CONTABLES, ASÍ COMO ENTRE LOS EGRESOS PRESUPUESTARIOS Y LOS GASTOS CONTABLES

UNIVERSIDAD AUTÓNOMA DEL ESTADO DE MORELOS  
 Conciliación entre los Ingresos Presupuestarios y Contables  
 Correspondientes del 01 de enero al 31 de marzo 2015  
 (Cifras en pesos)

1. Ingresos Presupuestarios	586,900,172.75
2. Más ingresos contables no presupuestarios	0.00
Incremento por variación de inventarios	
Disminución del exceso de estimaciones por pérdida o deterioro u obsolescencia	
Disminución del exceso de provisiones	0.00
Otros ingresos y beneficios varios	0.00
Otros ingresos contables no presupuestarios	0.00
3. Menos ingresos presupuestarios no contables	0.00
Productos de capital	
Aprovechamientos capital	0.00
Ingresos derivados de financiamientos	0.00
Otros ingresos presupuestarios no contables	0.00
4. Ingresos Contables (4 = 1 + 2 - 3)	586,900,172.75

UNIVERSIDAD AUTÓNOMA DEL ESTADO DE MORELOS  
 Conciliación entre los Egresos Presupuestarios y los Gastos Contables  
 Correspondiente del 01 de enero al 31 de marzo 2015  
 (Cifras en pesos)

1. Total de egresos (presupuestarios)	456,956,151.24
2. Menos egresos presupuestarios no contables	37,793,726.23
Mobiliario y equipo de administración	
Mobiliario y equipo educacional y recreativo	
Equipo e instrumental médico y de laboratorio	
Vehículos y equipo de transporte	
Equipo de defensa y seguridad	
Máquinaria, otros equipos y herramientas	
Activos biológicos	
Bienes inmuebles	
Activos intangibles	
Otra pública en bienes propios	
Acciones y participaciones de capital	
Compra de títulos y valores	
Inversiones en fideicomisos, mandatos y otros análogos	
Provisiones para contingencias y otras erogaciones especiales	26,783,000.00
Amortización de la deuda pública	
Aduanos de ejercicios fiscales anteriores (ADEFAS)	
Otros Egresos Presupuestados No Contables	11,010,726.23
3. Más gastos contables no presupuestados	7,923,870.84
Estimaciones, depreciaciones, deterioros, obsolescencia y amortizaciones	7,923,870.84
Provisiones	
Disminución de inventarios	
Aumento por insuficiencia de estimaciones por pérdida o deterioro u obsolescencia	
Aumento por insuficiencia de provisiones	
Otros Gastos	
Otros Gastos Contables No Presupuestados	
4. Total de Gasto Contable (4 = 1 - 2 + 3)	427,086,296.85

*[Handwritten signatures and initials]*

b) NOTAS DE MEMORIA (CUENTAS DE ORDEN)

CUENTAS DE ORDEN

Las cuentas de orden se utilizan para registrar los movimientos de valores que no afectan o modifican las cuentas del Estado de Situación o el de Actividades, sin embargo, su incorporación en los registros contables son necesarias con fines de recordatorio, de control y en general sobre los aspectos presupuestales y administrativos, o bien para consignar derechos u obligaciones contingentes que pueden o no presentarse en el futuro; las cuentas se integran de la siguiente manera:

PRESUPUESTALES

Presupuesto de Egresos

1. Aprobado
2. Por Ejercer
3. Modificado
4. Comprometido
5. Devengado
6. Ejercido
7. Pagado

Presupuesto de Ingresos

1. Estimada
2. Por Ejecutar
3. Modificada
4. Devengada
5. Recaudada

~~~~  
S. N.

c) NOTAS DE GESTIÓN ADMINISTRATIVA

1. INTRODUCCIÓN

En cumplimiento de la Ley General de Contabilidad Gubernamental y demás lineamientos que le son aplicables, la Universidad Autónoma del Estado de Morelos emite sus Estados Financieros, mediante los cuales se plasman los resultados financieros y se proporciona la información requerida por los diversos entes y usuarios, tanto fiscalizadores, como directivos y sociedad en general.

2. PANORAMA ECONÓMICO Y FINANCIERO

Esta universidad recibe para su operación, subsidios tanto del Gobierno Federal como del Estatal, lo que permite proporcionar educación de calidad a estudiantes de escasos recursos, sin la carga de colegiaturas excesivas que obstaculicen su preparación profesional; sin embargo, en los últimos procesos de ingreso, todavía se rechazaron aspirantes por falta de cupo, por ende se requiere de más recursos para incrementar la matrícula, es por ello, que al igual que otras instituciones educativas a nivel nacional, hemos convocado a las distintas instancias gubernamentales a invertir mayor capital a la educación, a fin de que en un futuro sea factible cumplir cabalmente con este compromiso social.

Actualmente la universidad eroga conceptos no contemplados en los subsidios ordinarios tales como pago de jubilados y pensionados, horas docencia y carrera docente, que como consecuencia del importante incremento de matrícula, han aumentado; por ello es necesario que las autoridades que nos apoyan con dichos subsidios, incluyan estos conceptos e incrementen sustancialmente esos apoyos, de lo contrario la viabilidad financiera de la universidad estará en riesgo.

En el mes de julio de 2014, se recibió la primera ministración de un crédito con el Banco Interacciones por 80 millones de pesos mismo que se utilizara para infraestructura, de conformidad con la autorización del Consejo Universitario. De dicho crédito, a la fecha se han recibido 300 millones de pesos en total, el saldo insoluto al 31 de marzo de 2015 es de \$ 225'611,000.00 (Doscientos veinticinco millones seiscientos once mil pesos 00/100 M.N).

3. AUTORIZACIÓN E HISTORIA

El ordenamiento legal que da vida a la Universidad Autónoma del Estado de Morelos es La Ley Orgánica que data del 22 de Noviembre de 1967 con vigencia hasta el 12 de Agosto del 2008, y la define como un Organismo Descentralizado del Gobierno del Estado de Morelos, encargada de impartir la enseñanza superior, con personalidad jurídica, patrimonio y plena autonomía en su régimen jurídico, económico y administrativo.



A partir del 13 de Agosto del 2008, la nueva Ley Orgánica define a la Universidad Autónoma del Estado de Morelos, como un Organismo Público Autónomo del Estado de Morelos, con plenas facultades de gestión y control presupuestal, personalidad jurídica y patrimonio propios cuyos fines son la prestación de servicios públicos de educación de los tipos medio superior y superior, de investigación, de difusión de la cultura y extensión de los servicios.

Desde su creación esta universidad ha participado activamente en el quehacer cultural de nuestro estado, siendo parte importante en el desarrollo y fortalecimiento del entorno social.

#### 4. ORGANIZACIÓN Y OBJETO SOCIAL

La Misión de la UAEM es formar integralmente ciudadanos a la vez que profesionales libres, críticos y socialmente responsables, capaces de construir conscientemente su propio proyecto de vida; de contribuir a la construcción de la democracia y desenvolverse en un mundo sin fronteras, incierto y paradójico, reconociéndose como miembros del género humano y como parte de la naturaleza; de actuar ética, comunicativa y cooperativamente para contribuir a resolver los problemas y satisfacer las necesidades de los distintos sectores y grupos poblacionales del Estado de Morelos y, en general, de la sociedad globalizada en la que están insertos, así como de participar en la producción, recreación y transformación de la cultura; mediante una educación media superior y superior incluyente, con calidad y pertinencia social, comprometida con la sustentabilidad y articulada tanto a las necesidades de sus jóvenes estudiantes como a las exigencias y desafíos relacionados con la generación y aplicación de los conocimientos, la extensión de los servicios y la difusión de la cultura en el mundo contemporáneo.

Para cumplir sus actividades, la UAEM está conformada principalmente por las siguientes autoridades:

##### 1.- Colegiadas:

- El Consejo Universitario.
- La Junta de Gobierno.
- Los Consejos Técnicos.

##### 2.- Unipersonales:

- El Rector.
- El Secretario General.
- Los Titulares de las Unidades Académicas.

En cuanto a sus obligaciones legales, en materia fiscal, como universidad pública su actividad o giro principal es la enseñanza, por lo que sus actividades están exentas del pago de ISR y de IVA; sin embargo, si tiene otras obligaciones fiscales derivadas de su relación como retenedor de ISR a sus empleados, y al personal contratado por honorarios y por arrendamiento de inmuebles. Esporádica y mínimamente, se realizan operaciones que gravan IVA por las que se realiza el entero respectivo.

#### 5. BASES DE PREPARACIÓN DE LOS ESTADOS FINANCIEROS

Los presentes estados financieros se han elaborado siguiendo las normas establecidas en la Ley General de Contabilidad Gubernamental, los lineamientos emitidos por el CONAC, así como lo señalado en las Normas de Información Financiera respectivas; guía para la Contabilidad de Instituciones de Educación Superior (IES) y demás leyes que le son aplicables. En los casos de excepción, se hace mención en el rubro respectivo.

#### 6. POLÍTICAS DE CONTABILIDAD SIGNIFICATIVAS

Podemos señalar como las más importantes:

- A partir de 01 de junio de 2014 se comienza a aplicar la plataforma informática que permite hacer los registros por evento y en tiempo real. Por el proceso de adaptación, todavía algunos trámites se registran manualmente. Este 2015 se espera consolidar su implementación y avanzar con el registro automático y por única vez de todos los trámites.
- Los donativos recibidos en bienes muebles e inmuebles se registraron como incremento al patrimonio, los que se recibieron en efectivo se consideraran como ingresos del ejercicio.
- Dicho sistema informático, permite el enlace entre la parte Presupuestal y la parte Contable; así mismo genera la posibilidad de emitir la información en tiempo real y de conformidad con los lineamientos publicados por el Consejo Nacional de Armonización Contable (CONAC).

#### 7. POSICIÓN EN MONEDA EXTRANJERA Y PROTECCIÓN POR RIESGO CAMBIARIO.

No aplica, ya que no se realizan operaciones de este tipo.

  
A.  
  
D. W.



8. REPORTE ANALÍTICO DE ACTIVOS.

Los porcentajes de depreciación que se aplican son los que se establecen en la "Guía de vida útil estimada y porcentajes de depreciación" publicada en el D.O.F. el 15 de Agosto de 2012.  
En el "Estado Analítico del Activo" que forma parte de estos estados financieros, se reflejan los cambios o flujos de cada partida.

9. FIDEICOMISOS, MANDATOS Y ANÁLOGOS.

Se operan principales 4 fideicomisos que son:

- \*PRODEP
- \*FONDO DE PENSIONES Y JUBILACIONES
- \*PIFI 2013
- \*PIFI-EMS

10. REPORTE DE LA RECAUDACIÓN.

Esta universidad percibe subsidios de los Gobiernos Federal y Estatal, mismos que se establecen en el convenio financiero, que se calendariza mensualmente, a la fecha se ha recibido:

MESES	SUBSIDIO ORDINARIO	
	FEDERAL	ESTATAL
ENERO	136,626,000.00	41,598,000.00
FEBRERO	68,313,000.00	41,582,000.00
MARZO	102,469,500.00	41,582,000.00
<b>TOTAL</b>	<b>307,408,500.00</b>	<b>124,762,000.00</b>

Suma subsidio ordinario	432,170,500.00
Subsidio Federal Extraordinario	50,000,000.00
Subsidio Estatal Extraordinario	4,165,000.00
Reconocimiento de Plantillas Estatales	551,521.00
<b>Saldo acumulado en la cuenta de subsidios y subvenciones</b>	<b><u>486,887,021.00</u></b>

11. INFORMACIÓN SOBRE LA DEUDA Y EL REPORTE ANALÍTICO DE LA DEUDA

Se tiene un solo crédito con el Banco Interacciones, fue contratado en 2014, la tasa de interés contratada es la TIIE más 2.5 puntos porcentuales y con una comisión por disposición del 3.1%, la línea de crédito total es de \$ 600'000,000.00; hemos dispuesto un total de \$ 300'000,000 en 2014; el saldo insoluto a la fecha es de \$225'611,000.00

12. CALIFICACIONES OTORGADAS.

No aplica.

13. PROCESO DE MEJORA.

a) Principales Políticas de control interno.

Además de la normatividad externa, internamente esta universidad ha emitido diversos lineamientos, enfocados al control interno de los recursos asignados, tales como:

- Reglamento General de Servicios Bibliotecarios.
- Reglamento del uso y control de vehículos oficiales.
- Reglamento General de Adquisiciones, Arrendamiento y Servicios Conexos de la UAEM.
- Reglamento General de Obras y Servicios de la UAEM.
- Lineamientos para el Ejercicio del Gasto.
- Circulares internas para el control del Ejercicio del Gasto.

b) Medidas de desempeño financiero, metas y alcance.

Dentro de nuestro marco de actuación como universidad pública, tenemos el compromiso social de atender las necesidades de educación media y superior además de otras funciones sustantivas, mismas que se plasman en el Plan Institucional de Desarrollo 2012-2018, donde se expresa la visión de futuro que tiene la comunidad universitaria y la traduce, en última instancia, en programas, metas y políticas institucionales agrupadas en torno a diez grandes ejes estratégicos:"

- Acceso y permanencia
- Capacidad académica
- Calidad y pertinencia de la oferta
- Vinculación
- Formación integral
- Investigación innovación y transferencia
- Internacionalización y cooperación académica
- Gestión institucional
- Cultura institucional
- Financiamiento"

  
A. 

14. En el marco institucional del PIDE 2014, la Universidad Autónoma del Estado de Morelos (UAEM) asumió el compromiso de certificar sus servicios financieros, escolares, bibliotecarios y de recursos humanos bajo las nuevas reglas de modernización, para brindarle a los alumnos, exalumnos y clientes internos, servicios de calidad que los haga eficientes y profesionales y así constituirnos como una Universidad socialmente responsable. Para ello se realizaron exhaustivos trabajos de análisis de las actividades que representan cada uno de los procesos a certificar y se llevaron a cabo sesiones de trabajo con todos los implicados, personal administrativo, mandos medios y directivos para proponer mejoras, las cuales se aceptaron y el pasado 15 de octubre de 2014, los 11 procesos se certificaron bajo la norma de calidad ISO 9001-2008, con la acreditación de la Agencia para la Certificación de la Calidad y el Medio Ambiente (ACCM) al cumplir con los estándares que dicta la norma.

Procesos involucrados:

- Admisión de aspirantes de nuevo ingreso
- Petición de examen de titulación y expedición de títulos
- Control presupuestal
- Registro de ingreso y del egreso
- Nómina
- Prestaciones del personal
- Movimientos y altas de personal
- Incidencias del personal
- Capacitación al personal
- Gestión e integración de recursos de información
- Servicios bibliotecarios

De esta manera, nos posicionamos como una de las pocas instituciones de educación superior que han realizado la labor de diseñar e implementar la certificación como un sistema de gestión que garantice la calidad y el desempeño de sus funciones.

#### 15. INFORMACIÓN POR SEGMENTOS.

La información presentada, contempla la totalidad de las operaciones realizadas por las diferentes áreas que integran la Universidad, no se segmenta por no considerarse necesario.

#### 16. EVENTOS POSTERIORES AL CIERRE.

Al cierre de la elaboración de estos Estados Financieros, no se presentaron eventos importantes que reportar.

#### 17. PARTES RELACIONADAS.

Esta Universidad es un ente público, que actúa como persona moral, sin realizar operaciones con partes relacionadas, que pudieran ejercer influencia significativa sobre la toma de decisiones financieras y operativas."



18. RESPONSABILIDAD SOBRE LA PRESENTACIÓN RAZONABLE DE LOS ESTADOS FINANCIEROS.

Bajo protesta de decir verdad, declaramos que los Estados Financieros y sus notas son razonablemente correctos y responsabilidad del emisor."

REVISÓ


C.P. HERIBERTO VELAZCO OSORIO  
DIRECTOR DE CONTABILIDAD

MTRQ. ALEJANDRO CONTRERAS LAGUNAS  
DIRECTOR DE PRESUPUESTOS

C.P.C. MARGARITA ALFONSO PEDROZA  
TESORERA GENERAL

Vo. Bo.

LIC. WISTANO LUIS OROZCO GARCIA  
COORDINADOR DE ADMINISTRACION



UNIVERSIDAD AUTÓNOMA DEL  
ESTADO DE MORELOS

# Información Presupuestaria



CUENTA PÚBLICA CONSOLIDADA  
ENTIDAD FEDERATIVA DE MORELOS

2015

UNIVERSIDAD AUTÓNOMA DEL ESTADO DE MORELOS

Cuenta Pública 2015  
UNIVERSIDAD AUTÓNOMA DEL ESTADO DE MORELOS  
Estado Analítico de Ingresos  
Del 1 de enero al 31 de marzo de 2015

Rubro de Ingresos	Estimado (1)	Ampliaciones y Reducciones (2)	Ingreso		Devengado (4)	Recaudado (5)	Diferencia (6 = 5 - 1)
			Modificado (3 = 1 + 2)	Ingreso			
Impuestos	0	0	0	0	0	0	0
Cuotas y Aportaciones de Seguridad Social	0	0	0	0	0	0	0
Contribuciones de Mejoras	0	0	0	0	0	0	0
Derechos	0	0	0	0	0	0	0
Productos	0	0	0	0	0	0	0
Corriente	0	0	0	0	0	0	0
Capital	0	0	0	0	0	0	0
Aprovechamientos	0	0	0	0	0	0	0
Corriente	0	0	0	0	0	0	0
Capital	0	0	0	0	0	0	0
Ingresos por Ventas de Bienes y Servicios	666,798,000	0	666,798,000	100,013,152	100,013,152	-566,784,848	
Participaciones y Aportaciones	1,702,911,000	41,372,160	1,744,283,160	486,887,021	486,887,021	-1,216,023,979	
Transferencias, Asignaciones, Subsidios y Otras Ayudas	0	0	0	0	0	0	
Ingresos Derivados de Financiamientos	0	0	0	0	0	0	
<b>Total</b>	<b>2,369,709,000</b>	<b>41,372,160</b>	<b>2,411,081,160</b>	<b>586,900,173</b>	<b>586,900,173</b>	<b>1,782,808,827</b>	
				<b>Ingresos excedentes</b>			

Estado Analítico de Ingresos Por Fuente de Financiamiento	Estimado (1)	Ampliaciones y Reducciones (2)	Ingreso		Devengado (4)	Recaudado (5)	Diferencia (6 = 5 - 1)
			Modificado (3 = 1 + 2)	Ingreso			
<b>Ingresos del Gobierno</b>	<b>0</b>	<b>0</b>	<b>0</b>	<b>0</b>	<b>0</b>	<b>0</b>	<b>0</b>
Impuestos	0	0	0	0	0	0	0
Contribuciones de Mejoras	0	0	0	0	0	0	0
Derechos	0	0	0	0	0	0	0
Productos	0	0	0	0	0	0	0
Corriente	0	0	0	0	0	0	0
Capital	0	0	0	0	0	0	0
Aprovechamientos	0	0	0	0	0	0	0
Corriente	0	0	0	0	0	0	0
Capital	0	0	0	0	0	0	0
Participaciones y Aportaciones	0	0	0	0	0	0	0
Transferencias, Asignaciones, Subsidios y Otras	0	0	0	0	0	0	0
<b>Ingresos de Organismos y Empresas</b>	<b>2,369,709,000</b>	<b>41,372,160</b>	<b>2,411,081,160</b>	<b>586,900,173</b>	<b>586,900,173</b>	<b>1,782,808,827</b>	
Cuotas y Aportaciones de Seguridad Social	666,798,000	41,372,160	708,170,160	100,013,152	100,013,152	566,784,848	
Ingresos por Ventas de Bienes y Servicios	1,702,911,000	-	1,702,911,000	486,887,021	486,887,021	1,216,023,979	
Transferencias, Asignaciones, Subsidios y Otras	-	-	-	-	-	-	
Ingresos derivados de financiamiento	-	-	-	-	-	-	
Ingresos Derivados de Financiamientos	-	-	-	-	-	-	
<b>Total</b>	<b>2,369,709,000</b>	<b>41,372,160</b>	<b>2,411,081,160</b>	<b>586,900,173</b>	<b>586,900,173</b>	<b>1,782,808,827</b>	
				<b>Ingresos excedentes</b>			

C.P. HERRIBERTO VELAZCO OSORNO  
DIRECTOR DE CONTABILIDAD

REVISO

MTR. ALEJANDRO CONTRERA LAGUNAS  
DIRECTOR DE PRESUPUESTOS

C.P.C. MARGARITA ESPERANZA FERNANDEZ  
JEFERA GENERAL

Vo. Bo.

LIC. WISLIANO LUIS ORTIZ GARCIA  
COORDINADOR DE ADMINISTRACION

Cuenta Pública 2015  
 UNIVERSIDAD AUTÓNOMA DEL ESTADO DE MORELOS  
 Estado Analítico del Ejercicio del Presupuesto de Egresos  
 Clasificación Administrativa  
 Del 1 de enero al 31 de marzo de 2015

Concepto	Egresos					
	Aprobado 1	Ampliaciones/ (Reducciones) 2	Modificado 3 = ( 1 + 2 )	Devengado 4	Pagado 5	Subejercicio 6 = ( 3 - 4 )
Organo Autónomo	2,369,709,000	41,372,160	2,411,081,160	456,956,151	371,870,375	1,954,125,009
<b>Total del Gasto</b>	<b>2,369,709,000</b>	<b>41,372,160</b>	<b>2,411,081,160</b>	<b>456,956,151</b>	<b>371,870,375</b>	<b>1,954,125,009</b>

REVISO

Vo. Bo.

C.P. HERIBERTO VELAZCO OSORIO  
 DIRECTOR DE CONTABILIDAD

M.TRO. ALEJANDRO CONTRERA LAGUNAS  
 DIRECTOR DE PRESUPUESTOS


C.P.C. MARGARITA LETICIA ROBELDO PEDROZA  
 TESORERA GENERAL


LIC. WISTANO LUIS OROZCO GARCIA  
 COORDINADOR DE ADMINISTRACION

Cuenta Pública 2015  
 UNIVERSIDAD AUTÓNOMA DEL ESTADO DE MORELOS  
 Estado Analítico del Ejercicio del Presupuesto de Egresos  
 Clasificación Económica (por Tipo de Gasto)  
 Del 1 de enero al 31 de marzo de 2015


Concepto	Egresos					Subejercicio 6 = ( 3 - 4 )
	Aprobado 1	Ampliaciones/ (Reducciones) 2	Modificado 3 = ( 1 + 2 )	Devengado 4	Pagado 5	
Gasto Corriente	2,127,804,112	34,794,236	2,162,598,348	419,162,425	334,076,649	1,743,435,923
Gasto de Capital	126,626,888	6,577,924	133,204,812	11,010,726	11,010,726	122,194,086
Amortización de la Deuda y Disminución de Pasivos	115,278,000		115,278,000	26,783,000	26,783,000	88,495,000
<b>Total del Gasto</b>	<b>2,369,709,000</b>	<b>41,372,160</b>	<b>2,411,081,160</b>	<b>456,956,151</b>	<b>371,870,375</b>	<b>1,954,125,009</b>

Vo. Bo.

  
 C.P. HERIBERTO VELAZCO OSORIO  
 DIRECTOR DE CONTABILIDAD

REVISO  
  
 MTR. ALEJANDRO CONTRERA LAGUNAS  
 DIRECTOR DE PRESUPUESTOS

  
 C.P.C. MARGARITA-ETICIA ROBALDO PEDROZA  
 TESORERA GENERAL

  
 LIC. WISTANO LUIS OROZCO GARCIA  
 COORDINADOR DE ADMINISTRACION



CUENTA PÚBLICA | 2015  
ENTIDAD FEDERATIVA DE MORELOS

Cuentas Públicas 2015

UNIVERSIDAD AUTÓNOMA DEL ESTADO DE MORELOS

Estado Analítico del Ejercicio del Presupuesto de Egresos

Clasificación por Objeto del Gasto (Capítulo y Concepto)

Del 1 de enero al 31 de marzo de 2015

Concepto	Egresos					
	Aprobado 1	Ampliaciones/ (Reducciones) 2	Modificado 3 = (1 + 2)	Devengado 4.0	Pagado 5.0	Subejercicio 6 = (3 - 4)
<b>Servicios Personales</b>	<b>1,806,838,048.00</b>	-	<b>1,806,838,048.00</b>	<b>359,148,571.00</b>	<b>274,062,795.00</b>	<b>1,447,689,477.00</b>
Remuneraciones al Personal de Carácter Permanente	610,192,558.00	-	610,192,558.00	135,760,859.00	135,760,859.00	474,431,699.00
Remuneraciones al Personal de Carácter Transitorio	290,098,860.00	-	290,098,860.00	43,917,923.00	21,869,007.00	246,180,937.00
Remuneraciones Adicionales y Especiales	236,282,632.00	-	236,282,632.00	45,295,935.00	3,898,108.00	190,986,697.00
Seguridad Social	542,364,393.00	-	542,364,393.00	102,366,860.00	102,366,860.00	439,997,533.00
Otras Prestaciones Sociales y Económicas	13,480,519.00	-	13,480,519.00	6,566,317.00	6,566,317.00	6,914,202.00
Previsiones	114,419,086.00	-	114,419,086.00	25,240,677.00	3,641,644.00	89,178,409.00
Pago de Estímulos a Servidores Públicos	58,380,647.00	4,306,540.00	62,687,187.00	7,592,760.00	7,592,760.00	55,094,427.00
<b>Materiales y Suministros</b>	<b>22,777,631.00</b>	<b>1,164,688.00</b>	<b>23,942,319.00</b>	<b>2,871,872.00</b>	<b>2,871,872.00</b>	<b>21,070,447.00</b>
Materiales de Administración, Emisión de Documentos y Artículos Oficiales	8,705,615.00	2,765,252.00	11,470,867.00	1,686,946.00	1,686,946.00	9,784,021.00
Alimentos y Utensilios	901,306.00	-	901,306.00	1,000.00	1,000.00	900,306.00
Materias Primas y Materiales de Producción y Comercialización	5,757,037.00	-	5,757,037.00	1,059,039.00	1,059,039.00	4,697,998.00
Materiales y Artículos de Construcción y de Reparación	9,047,382.00	13,000.00	9,060,382.00	845,851.00	845,851.00	8,214,531.00
Productos Químicos, Farmacéuticos y de Laboratorio	5,626,113.00	55,600.00	5,681,713.00	925,241.00	925,241.00	4,756,472.00
Combustibles, Lubrificantes y Aditivos	2,509,577.00	275,000.00	2,784,577.00	86,945.00	86,945.00	2,697,632.00
Vestuario, Blancos, Prendas de Protección y Artículos Deportivos	-	-	-	-	-	-
Materiales y Suministros Para Seguridad	-	-	-	-	-	-
Herramientas, Refracciones y Accesorios: Menores	3,055,986.00	33,000.00	3,088,986.00	115,966.00	115,966.00	2,973,020.00
<b>Servicios Generales</b>	<b>262,585,417.00</b>	<b>30,487,697.00</b>	<b>293,073,114.00</b>	<b>49,605,213.00</b>	<b>49,605,213.00</b>	<b>243,467,901.00</b>
Servicios Básicos	41,516,486.00	38,500.00	41,554,986.00	6,328,962.00	6,328,962.00	35,226,024.00
Servicios de Arrendamiento	10,225,946.00	485,000.00	10,710,946.00	2,049,417.00	2,049,417.00	8,661,529.00
Servicios Profesionales, Científicos, Técnicos y Otros Servicios	85,666,094.00	28,384,522.00	114,050,616.00	24,472,056.00	24,472,056.00	89,578,560.00
Servicios Financieros, Bancarios y Comerciales	20,017,884.00	226,000.00	20,243,884.00	4,758,229.00	4,758,229.00	15,485,655.00
Servicios de Instalación, Reparación, Mantenimiento y Conservación	49,223,852.00	344,000.00	49,567,852.00	3,906,804.00	3,906,804.00	45,661,048.00
Servicios de Comunicación Social y Publicidad:	7,226,954.00	87,000.00	7,313,954.00	501,442.00	501,442.00	6,812,512.00
Servicios de Traslado y Viáticos	27,792,441.00	208,675.00	28,001,116.00	1,017,246.00	1,017,246.00	26,983,870.00
Servicios Oficiales	4,789,591.00	554,000.00	5,343,591.00	636,753.00	636,753.00	4,706,838.00
Otros Servicios Generales	16,126,169.00	160,000.00	16,286,169.00	5,934,304.00	5,934,304.00	10,351,865.00
<b>Transferencias, Asignaciones, Subsidios y Otras Ayudas</b>	<b>-</b>	<b>-</b>	<b>-</b>	<b>-</b>	<b>-</b>	<b>-</b>
Transferencias Internas y Asignaciones al Sector Público	-	-	-	-	-	-
Transferencias al Resto del Sector Público	-	-	-	-	-	-
Subsidios y Subvenciones	-	-	-	-	-	-
Ayudas Sociales	-	-	-	-	-	-
Pensiones y Jubilaciones	-	-	-	-	-	-
Transferencias a Fideicomisos, Mandatos y Otros Análogos	-	-	-	-	-	-
Transferencias a la Seguridad Social	-	-	-	-	-	-
Donativos	-	-	-	-	-	-
Transferencias al Exterior	-	-	-	-	-	-
<b>Bienes Muebles, Inmuebles e Intangibles</b>	<b>88,629,620.00</b>	<b>5,320,096.00</b>	<b>93,949,716.00</b>	<b>4,248,054.00</b>	<b>4,248,054.00</b>	<b>89,701,662.00</b>

Presupuestaria / 4

*[Handwritten signature and initials]*

UNIVERSIDAD AUTÓNOMA DEL ESTADO DE MORELOS

Mobiliario y Equipo de Administración	51,345,239.00	3,320,096.00	54,665,335.00	4,248,054.00	4,248,054.00	50,417,281.00
Mobiliario y Equipo Educativo y Recreativo	3,584,066.00	-	3,584,066.00	-	-	3,584,066.00
Equipo e Instrumental Médico y de Laboratorio	20,668,608.00	-	20,668,608.00	-	-	20,668,608.00
Vehículos y Equipo de Transporte	8,117,450.00	-	8,117,450.00	-	-	8,117,450.00
Equipo de Defensa y Seguridad	-	-	-	-	-	-
Maquinaria, Otros Equipos y Herramientas	1,927,742.00	2,000,000.00	3,927,742.00	-	-	3,927,742.00
Activos Biológicos	-	-	-	-	-	-
Bienes Inmuebles	-	-	-	-	-	-
Activos Intangibles	2,986,515.00	-	2,986,515.00	-	-	2,986,515.00
Inversión Pública	37,997,268.00	1,257,827.00	39,255,095.00	6,762,672.00	6,762,672.00	32,492,423.00
Obra Pública en Bienes de Dominio Público	-	-	-	-	-	-
Obra Pública en Bienes Propios	37,997,268.00	1,257,827.00	39,255,095.00	6,762,672.00	6,762,672.00	32,492,423.00
Proyectos Productivos y Acciones de Fomento	-	-	-	-	-	-
Inversiones Financieras y Otras Provisiones	-	-	-	-	-	-
Inversiones Para el Fomento de Actividades Productivas,	-	-	-	-	-	-
Acciones y Participaciones de Capital	-	-	-	-	-	-
Compra de Títulos y Valores	-	-	-	-	-	-
Concesión de Préstamos	-	-	-	-	-	-
Inversiones en Fideicomisos, Mandatos y Otros Análogos	-	-	-	-	-	-
Otras Inversiones Financieras	-	-	-	-	-	-
Provisiones para Contingencias y Otras Engagaciones Especiales	-	-	-	-	-	-
Participaciones y Aportaciones	-	-	-	-	-	-
Participaciones	-	-	-	-	-	-
Aportaciones	-	-	-	-	-	-
Convenios	-	-	-	-	-	-
Deuda Pública	115,278,000.00	-	115,278,000.00	29,598,881.00	29,598,881.00	85,679,119.00
Amortización de la Deuda Pública	115,278,000.00	-	115,278,000.00	29,598,881.00	29,598,881.00	85,679,119.00
Intereses de la Deuda Pública	-	-	-	-	-	-
Comisiones de la Deuda Pública	-	-	-	-	-	-
Gastos de la Deuda Pública	-	-	-	-	-	-
Costo por Coberturas	-	-	-	-	-	-
Apoyos Financieros	-	-	-	-	-	-
Adeudos de Ejercicios Fiscales Anteriores (Adefas)	-	-	-	-	-	-
<b>Total del Gasto</b>	<b>2,369,709,000.00</b>	<b>41,372,160.00</b>	<b>2,411,081,160.00</b>	<b>456,956,151.00</b>	<b>371,870,375.00</b>	<b>1,954,125,009.00</b>


REVISO

Vo. Bo.

  
 C.P. HERIBERTO VELAZCO OSORIO  
 DIRECTOR DE CONTABILIDAD

  
 MTRQ. ALEJANDRO CONTRERA LAGUNAS  
 DIRECTOR DE PRESUPUESTOS

  
 C.P.C. MARGARITA LEIZAOLA ROBLEDO PEDROZA  
 PRESIDENTA GENERAL

  
 LIC. WISTANO LUIS OROZCO GARCIA  
 COORDINADOR DE ADMINISTRACION

CUENTA PÚBLICA | 2015  
ENTIDAD FEDERATIVA DE MORELOS

Cuenta Pública 2015  
UNIVERSIDAD AUTÓNOMA DEL ESTADO DE MORELOS  
Estado Analítico del Ejercicio del Presupuesto de Egresos  
Clasificación Funcional (Finalidad y Función)  
Del 1 de enero al 31 de marzo 2015

Conceptos	Egresos					Subejercicio 6 = (3 + 4)
	Aprobado 1	Ampliaciones/ Reducciones 2	Modificado 3 = (1 + 2)	Devengado 4	Pagado 5	
<b>Gobierno</b>	0	0	0	0	0	0
Legislación	0	0	0	0	0	0
Justicia	0	0	0	0	0	0
Coordinación de la Política de Gobierno	0	0	0	0	0	0
Relaciones Exteriores	0	0	0	0	0	0
Asuntos Financieros y Hacendarios	0	0	0	0	0	0
Seguridad Nacional	0	0	0	0	0	0
Asuntos de Orden Público y de Seguridad Interior	0	0	0	0	0	0
Otros Servicios Generales	0	0	0	0	0	0
<b>Desarrollo Social</b>	2,369,709,000	41,372,160	2,411,081,160	456,956,151	371,870,375	1,954,125,009
Protección Ambiental	0	0	0	0	0	0
Vivienda y Servicios a la Comunidad	0	0	0	0	0	0
Salud	0	0	0	0	0	0
Recreación, Cultura y Otras Manifestaciones Sociales	0	0	0	0	0	0
Educación (Universidad Autónoma del Estado de Morelos)	2,369,709,000	41,372,160	2,411,081,160	456,956,151	371,870,375	1,954,125,009
Protección Social	0	0	0	0	0	0
Otros Asuntos Sociales	0	0	0	0	0	0
<b>Desarrollo Económico</b>	0	0	0	0	0	0
Asuntos Económicos, Comerciales y Laborales en General	0	0	0	0	0	0
Agropecuaria, Silvicultura, Pesca y Caza	0	0	0	0	0	0
Combustibles y Energía	0	0	0	0	0	0
Minería, Manufacturas y Construcción	0	0	0	0	0	0
Transporte	0	0	0	0	0	0
Comunicaciones	0	0	0	0	0	0
Turismo	0	0	0	0	0	0
Ciencia, Tecnología e Innovación	0	0	0	0	0	0
Otras Industrias y Otros Asuntos Económicos	0	0	0	0	0	0
<b>Otras no Clasificadas en Funciones Anteriores</b>	0	0	0	0	0	0
Transacciones de la Deuda Pública / Costo Financiero de la Deuda	0	0	0	0	0	0
Transferencias, Participaciones y Aportaciones entre Diferentes Niveles de Gobierno	0	0	0	0	0	0
Saneamiento del Sistema Financiero	0	0	0	0	0	0
Adeudos de Ejercicios Fiscales Anteriores	0	0	0	0	0	0
<b>Total del Gasto</b>	<b>2,369,709,000</b>	<b>41,372,160</b>	<b>2,411,081,160</b>	<b>456,956,151</b>	<b>371,870,375</b>	<b>1,954,125,009</b>

REVISO

C.P. HERIBERTO VELAZCO OSORIO  
DIRECTOR DE CONTABILIDAD

MTRO. ALEJANDRO CONTRERA LAGUNAS  
DIRECTOR DE PRESUPUESTOS


C.P.C. MARGARITA ROSA ROSELDO PEDRIZA  
TESORERA GENERAL

LIC. WISTANO LUIS OROZCO GARCIA  
COORDINADOR DE ADMINISTRACION

Presupuestaria / 6







UNIVERSIDAD AUTÓNOMA DEL  
ESTADO DE MORELOS

# Información Programática



CUENTA PÚBLICA CONSOLIDADA  
ENTIDAD FEDERATIVA DE MORELOS

2015

UNIVERSIDAD AUTÓNOMA DEL ESTADO DE MORELOS

Cuenta Pública 2015  
 UNIVERSIDAD AUTÓNOMA DEL ESTADO DE MORELOS  
 Gasto por Categoría Programática  
 Del 1 de enero al 31 de marzo 2015

Concepto	Egresos					
	Aprobado 1	Ampliaciones/ Reducciones 2	Modificado 3 = (1 + 2)	Devengado 4	Pagado 5	Subejercicio 6 = (3 - 4)
Programas						
Subsidios: Sector Social y Privado o Entidades Federativas y Municipios	2,369,709,000	41,372,160	2,411,081,160	456,956,151	371,870,375	1,954,125,009
Sujetos a Reglas de Operación						
Otros Subsidios (Universidad autónoma del Estado de Morelos)	2,369,709,000	41,372,160	2,411,081,160	456,956,151	371,870,375	1,954,125,009
Desempeño de las Funciones:	0	0	0	0	0	0
Prestación de Servicios Públicos	0	0	0	0	0	0
Provisión de Bienes Públicos	0	0	0	0	0	0
Planeación, seguimiento y evaluación de políticas públicas	0	0	0	0	0	0
Promoción y fomento	0	0	0	0	0	0
Regulación y supervisión	0	0	0	0	0	0
Funciones de las Fuerzas Armadas (Únicamente Gobierno Federal)	0	0	0	0	0	0
Específicos	0	0	0	0	0	0
Proyectos de Inversión	0	0	0	0	0	0
Administrativos y de Apoyo	0	0	0	0	0	0
Apoyo al proceso presupuestario y para mejorar la eficiencia institucional	0	0	0	0	0	0
Apoyo a la función pública y al mejoramiento de la gestión	0	0	0	0	0	0
Operaciones ajenas	0	0	0	0	0	0
Compromisos	0	0	0	0	0	0
Obligaciones de cumplimiento de resolución Jurisdiccional	0	0	0	0	0	0
Desastres Naturales	0	0	0	0	0	0
Pensiones y Jubilaciones	0	0	0	0	0	0
Aportaciones a la seguridad social	0	0	0	0	0	0
Aportaciones a fondos de estabilización	0	0	0	0	0	0
Aportaciones a fondos de inversión y reestructura de pensiones	0	0	0	0	0	0
Programas de Gasto Federalizado (Gobierno Federal)	0	0	0	0	0	0
Gasto Federalizado	0	0	0	0	0	0
Participaciones a entidades Federativas y municipios	0	0	0	0	0	0
Costo financiero, deuda o apoyos a deudores y ahorradores de la banca	0	0	0	0	0	0
Adedudos de ejercicios fiscales anteriores	0	0	0	0	0	0
<b>Total del Gasto</b>	<b>2,369,709,000</b>	<b>41,372,160</b>	<b>2,411,081,160</b>	<b>456,956,151</b>	<b>371,870,375</b>	<b>1,954,125,009</b>

Vo.Bo.

  
 C.F. HERIBERTO VELAZCO OSORIO  
 DIRECTOR DE CONTABILIDAD

REVISO  
  
 ATTO. ALEJANDRO CONTRERA LAGUNAS  
 DIRECTOR DE PRESUPUESTOS

  
 C.F.C. MARGARITA LETICIA ROBELO PEDROZA  
 TESORERA GENERAL

  
 LIC. WISTANO LUIS OROZCO GARCIA  
 COORDINADOR DE ADMINISTRACIÓN

**Programas y Proyectos de Inversión**

Esta universidad recibe para su operación, subsidios tanto del Gobierno Federal como del Estatal, lo que permite proporcionar educación de calidad a estudiantes de escasos recursos, sin la carga de colegiaturas excesivas que obstaculicen su preparación profesional; sin embargo, en los últimos procesos de ingreso, todavía se rechazaron aspirantes por falta de cupo, por ende se requiere de más recursos para incrementar la matrícula, es por ello, que al igual que otras instituciones educativas a nivel nacional, hemos convocado a las distintas instancias gubernamentales a invertir mayor capital a la educación, a fin de que en un futuro sea factible cumplir cabalmente con este compromiso social.

Actualmente la universidad eroga conceptos no contemplados en los subsidios ordinarios tales como pago de jubilados y pensionados, horas docencia y carrera docente, que como consecuencia del importante incremento de matrícula, han aumentado; por ello es necesario que las autoridades que nos apoyan con dichos subsidios, incluyan estos conceptos e incrementen sustancialmente esos apoyos, de lo contrario la viabilidad financiera de la universidad estará en riesgo.

En el mes de julio de 2014, se recibió la primera ministración de un crédito con el Banco Interacciones por 80 millones de pesos mismo que se utilizara para infraestructura, de conformidad con la autorización del Consejo Universitario. De dicho crédito, a la fecha se han recibido 300 millones de pesos en total, el saldo insoluto al 31 de marzo de 2015 es de \$ 225'611,000.00 (Doscientos veinticinco millones seiscientos once mil pesos 00/100 M.N).





UNIVERSIDAD AUTÓNOMA DEL ESTADO DE MORELOS

UNIVERSIDAD AUTÓNOMA DEL ESTADO DE MORELOS

Indicadores de Postura Fiscal

Del 1 de enero al 31 de marzo de 2015

Concepto	Estimado	Devengado	Pagado <sup>3</sup>
<b>I. Ingresos Presupuestarios (I=1+2)</b>	2,369,709,000	586,900,173	586,900,173
1. Ingresos del Gobierno de la Entidad Federativa <sup>1</sup>	2,369,709,000	586,900,173	586,900,173
2. Ingresos del Sector Paraestatal <sup>1</sup>	-	-	-
<b>II. Egresos Presupuestarios (II=3+4)</b>	2,254,431,000	430,173,121	345,087,375
3. Egresos del Gobierno de la Entidad Federativa <sup>2</sup>	2,254,431,000	430,173,121	345,087,375
4. Egresos del Sector Paraestatal <sup>2</sup>	-	-	-
<b>III. Balance Presupuestario (Superávit o Déficit) (III = I - II)</b>	115,278,000	156,727,052	241,812,798
<b>Concepto</b>	<b>Estimado</b>	<b>Devengado</b>	<b>Pagado <sup>3</sup></b>
III. Balance presupuestario (Superávit o Déficit)	115,278,000	613,670,521	241,812,798
IV. Intereses, Comisiones y Gastos de la Deuda	11,876,000	2,815,881	2,815,881
<b>V. Balance Primario ( Superávit o Déficit) (V= III - IV)</b>	<b>103,402,000</b>	<b>610,854,640</b>	<b>238,996,917</b>
<b>Concepto</b>	<b>Estimado</b>	<b>Devengado</b>	<b>Pagado <sup>3</sup></b>
A. Financiamiento	0	-	-
B. Amortización de la deuda	115,278,000	26,783,000	26,783,000
<b>C. Endeudamiento ó desendeudamiento (C = A - B)</b>	<b>-</b>	<b>26,783,000</b>	<b>-</b>

- 1 Los ingresos que se presentan son los ingresos presupuestarios totales sin incurrir los ingresos por financiamientos. Los ingresos del Gobierno de la Entidad Federativa corresponden a los del Poder Ejecutivo, Legislativo Judicial y Autónomos
- 2 Los egresos que se presentan son los egresos presupuestarios totales sin incluir los egresos por amortización. Los egresos del Gobierno de la Entidad Federativa corresponden a los del Poder Ejecutivo, Legislativo, Judicial y Organos Autónomos
- 3 Para Ingresos se reportan los ingresos recaudados; para egresos se reportan los egresos pagados
- 4 Al 31 de diciembre del 2014, se tiene un saldo insoluto por \$ 252,394,000.00, por un préstamo con el Banco Interacciones, por ello existe amortización de deuda y pago de intereses.

REVISO

C.P. HERIBERTO VELAZCO OSORIO  
DIRECTOR DE CONTABILIDAD

MTR. ALEJANDRO CONTRERA LAGUNAS  
DIRECTOR DE PRESUPUESTOS

C.P.C. MARGARITA ELEONORA ROBELDO PEDROZA  
TESORERA GENERAL


LIC. WISTANO LUIS OROZCO GARCIA  
COORDINADOR DE ADMINISTRACION

Vo. Bo.


Incremento de matrícula en el ciclo 2014-2015



El dato correspondiente al ciclo escolar 2014-2015, se refiere a las aducciones aceptadas (aun no matriculadas) que figuraron en agosto de 2014 (primer periodo de registro), así como de las proyecciones de registro en enero del año 2015 (segundo periodo de registro). También se considera la proyección del registro del ciclo 2013-2014.



*Handwritten signature and initials: A. N. G.*



UNIVERSIDAD AUTÓNOMA DEL  
ESTADO DE MORELOS

# Anexos



CUENTA PÚBLICA CONSOLIDADA  
ENTIDAD FEDERATIVA DE MORELOS

2015

# UNIVERSIDAD AUTÓNOMA DEL ESTADO DE MORELOS

Relación de Bienes Muebles que Componen el Patrimonio  
Cuenta Pública 2015  
(Pesos)

Ense Público: UNIVERSIDAD AUTÓNOMA DEL ESTADO DE MORELOS


Código	Descripción del Bien Mueble	Valor en Libra
1.2.4.1	1.2.4.1-10-01-00001 Mobiliario Y Equipo De Oficina	15,838,459.54
1.2.4.1	1.2.4.1-10-01-00002 Equipo Para Eventos	0
1.2.4.1	1.2.4.1-10-02-00001 Mobiliario Y Equipo De Oficina	17,166,014.39
1.2.4.1	1.2.4.1-20-01-00001 Mobiliario Y Equipo De Cafeteria	905,215.44
1.2.4.1	1.2.4.1-20-01-00002 Muebles Para Habitación	17,748.00
1.2.4.1	1.2.4.1-20-01-00003 Equipo De Cocina	0
1.2.4.1	1.2.4.1-20-02-00001 Mobiliario Y Equipo De Cafeteria	97,069.01
1.2.4.1	1.2.4.1-20-02-00002 Muebles Para Habitación	0
1.2.4.1	1.2.4.1-30-01-00001 Equipo De Procesamiento De Datos	57,767,089.20
1.2.4.1	1.2.4.1-30-02-00001 Equipo De Procesamiento De Datos	128,923,269.92
1.2.4.1	1.2.4.1-30-02-00002 Otros Mobiliarios Y Equipos De Administración	2,158,171.88
1.2.4.1	1.2.4.1-90-01-00001 Otros Mobiliarios Y Equipos De Administración	1,694,471.40
1.2.4.2	1.2.4.1-90-02-00001 Otros Mobiliarios Y Equipos De Administración	1,475,975.72
1.2.4.2	1.2.4.2-10-01-00001 Mobiliario Y Equipo Audiovisual Y Microfilm	26,199,013.04
1.2.4.2	1.2.4.2-10-02-00001 Mobiliario Y Equipo Audiovisual Y Microfilm	2,503,937.31
1.2.4.2	1.2.4.2-20-01-00001 Equipo Deportivo	158,624.69
1.2.4.2	1.2.4.2-20-02-00001 Equipo Deportivo	2,137,203.41
1.2.4.2	1.2.4.2-30-01-00001 Mobiliario Y Equipo De Radio Y T.V.	295,855.99
1.2.4.2	1.2.4.2-30-02-00001 Mobiliario Y Equipo De Radio Y T.V.	1,669,488.30
1.2.4.2	1.2.4.2-90-01-00001 Mobiliario Y Equipo Escolar	34,003.11
1.2.4.2	1.2.4.2-90-01-00002 Equipo De Talleres Culturales	542,466.43
1.2.4.2	1.2.4.2-90-01-00003 Instrumentos Musicales	1,282,679.87
1.2.4.2	1.2.4.2-90-01-00004 Mobiliario Y Equipo De Bibliotecas	3,983,545.38
1.2.4.2	1.2.4.2-90-02-00001 Mobiliario Y Equipo Escolar	43,396.77
1.2.4.2	1.2.4.2-90-02-00002 Equipo De Talleres Culturales	118,470.00
1.2.4.2	1.2.4.2-90-02-00003 Instrumentos Musicales	118,470.00
1.2.4.2	1.2.4.2-90-02-00004 Mobiliario Y Equipo De Bibliotecas	2,590,457.54
1.2.4.3	1.2.4.3-10-01-00001 Mobiliario Y Equipo Lab. Clínicas	16,312,070.64
1.2.4.3	1.2.4.3-10-02-00001 Instrumental De Lab. Y Clínica	215,826,788.31
1.2.4.3	1.2.4.3-20-01-00001 Instrumental De Lab. Y Clínica	267,081.48
1.2.4.3	1.2.4.3-20-02-00001 Instrumental De Lab. Y Clínica	891,803.25
1.2.4.3	1.2.4.3-20-02-00002 Instrumental De Lab. Y Clínica	19,262,581.61
1.2.4.3	1.2.4.3-20-02-00003 Instrumental De Lab. Y Clínica	2,769,605.82
1.2.4.4	1.2.4.4-10-02-00001 Equipo De Transporte	3,027,474.45
1.2.4.4	1.2.4.4-10-02-00002 Equipo De Transporte	19,098,427.00
1.2.4.4	1.2.4.4-10-02-00003 Equipo De Transporte	2,597.00
1.2.4.4	1.2.4.4-10-02-00004 Equipo De Transporte	835,217.11
1.2.4.4	1.2.4.4-20-01-00001 Maquinaria Y Equipo Agropecuario	85,552.92
1.2.4.4	1.2.4.4-20-01-00002 Maquinaria Y Equipo Agropecuario	332,985.30
1.2.4.4	1.2.4.4-20-02-00001 Maquinaria Y Equipo Industrial	7,433.28
1.2.4.4	1.2.4.4-20-02-00002 Maquinaria Y Equipo Industrial	1,706,114.89
1.2.4.4	1.2.4.4-30-01-00001 Maquinaria Y Equipo De Construcción	2,367,579.07
1.2.4.4	1.2.4.4-30-01-00002 Maquinaria Y Equipo De Construcción	2,921,798.77
1.2.4.4	1.2.4.4-40-02-00001 Equipo De Refrigeración Y Calefacción	15,464,787.57
1.2.4.4	1.2.4.4-50-01-00001 Equipo De Comunicaciones	1,312,421.62
1.2.4.4	1.2.4.4-50-02-00001 Equipo De Comunicaciones	123,432.38
1.2.4.4	1.2.4.4-60-01-00001 Sub-Estaciones Eléctricas	2,677,207.74
1.2.4.4	1.2.4.4-60-02-00001 Sub-Estaciones Eléctricas	8,270,246.52
1.2.4.4	1.2.4.4-60-02-00002 Sub-Estaciones Eléctricas	127,307.38
1.2.4.4	1.2.4.4-70-01-00001 Equipo Y Herramientas Diversas	5,234,305.88
1.2.4.4	1.2.4.4-70-02-00001 Equipo Y Herramientas Diversas	17,429.40
1.2.4.4	1.2.4.4-90-01-00001 Equipo Marino	72,131.22
1.2.4.4	1.2.4.4-90-01-00002 Seguridad Electrónica	514,262.27
1.2.4.4	1.2.4.4-90-02-00002 Seguridad Electrónica	587,151,263.42
	<b>TOTAL</b>	

A. V. G. :-




Cuenta Pública 2015  
UNIVERSIDAD AUTÓNOMA DEL ESTADO DE MORELOS  
Relación de cuentas bancarias productivas específicas

Fondo, Programa o Convenio	Datos de la Cuenta Bancaria	
	Institución Bancaria	Número de Cuenta
UAEM RECURSO ESTATAL	Santander	65503900996
UAEM SUBSIDIO FEDERAL 2014	Santander	65504425387
UAEM SUBSIDIO FEDERAL 2015	Santander	65504822194

A. N. G. :-  


### Relación de esquemas bursátiles y de coberturas financieras

Esta Universidad no cuenta con cuentas bursátiles ni con coberturas financieras ya que no manejamos predominantemente moneda extranjera y el recurso que tenemos es principalmente del subsidio que nos entrega el gobierno federal y estatal.

 M. N. G. :-