

MORELOS
PODER EJECUTIVO

DIF
Morelos

Introducción

SISTEMA PARA EL DESARROLLO INTEGRAL DE LA FAMILIA DEL ESTADO DE MORELOS | CUENTA PÚBLICA | 2015
2º TRIMESTRE

Introducción

El Sistema DIF Morelos es un Organismo Público Descentralizado, con personalidad jurídica y patrimonio propio, creado mediante la Ley de Asistencia Social del Estado de Morelos publicada en el Periódico Oficial "Tierra y Libertad" número 3289 de fecha 28 de Agosto de 1986; cuyos objetivos son garantizar la extensión cuantitativa y cualitativa de los servicios de asistencia social, preferentemente en las regiones menos desarrolladas y a los grupos más vulnerable, definiendo de criterios de distribución de apoyo a los múltiples universos de usuarios, abarcando todas las regiones del estado de Morelos y procurando la cobertura para el establecimiento de programas interinstitucionales que aseguren la atención integral de los grupos sociales vulnerables y el impulso de la interrelación sistemática de acciones que en la materia llevan a cabo las instituciones públicas y privadas.

Los Estados Financieros del Sistema para el Desarrollo Integral de la Familia del Estado de Morelos, proveen de información financiera a los principales usuarios de la misma, al Congreso y a los ciudadanos.

El objetivo del presente documento es la revelación del contexto y de los aspectos económicos-financieros más relevantes que influyeron en las decisiones del Ejercicio 2015, y que fueron considerados en la elaboración de los estados financieros para la mayor comprensión de los mismos y sus particularidades.

El Sistema DIF Morelos, ha trabajado en la implementación de la Ley General de Armonización Contable, así como en las disposiciones establecidas en los documentos técnicos emitidos por el Consejo de Armonización Contable, desde el Ejercicio 2012, año en el cual se logró adaptar el Plan de Cuentas Contables, el Clasificador por Objeto del Gasto, el Clasificador por Rubro de Ingresos, Matrices de Conversión, armonizando así la emisión de los principales Estados Financieros y Presupuestales requeridos.

Para el ejercicio 2014, se trabajó en la depuración de los saldos de Bienes Inmuebles, Bienes Muebles y Activos Intangibles, logrando realizarse la conciliación del inventario físico con el registro contable; en cumplimiento al Acuerdo I aprobado por el Consejo de Armonización Contable, en lo que respecta a realizar los registros contables con base en las Reglas de Registro y Valoración del Patrimonio.



Información Contable


Cuenta Pública 2015.
Estado de Actividades.

Del 1 de abril al 30 de junio del 2014 y 2015

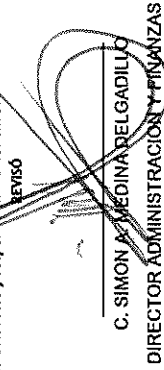
(Pesos)

Ente Público: SISTEMA PARA EL DESARROLLO INTEGRAL DE LA FAMILIA DEL ESTADO DE MORELOS


Concepto	2015	2014	Concepto	2015	2014
INGRESOS Y OTROS BENEFICIOS			GASTOS Y OTRAS PÉRDIDAS		
Ingresos de la Gestión	329,634	439,901	Gastos de Funcionamiento	62,969,525	56,652,743
Impuestos	0	0	Servicios Personales	39,969,627	36,632,472
Cuotas y Aportaciones de Seguridad Social	243,586	325,599	Materiales y Suministros	10,617,606	9,695,018
Contribuciones de Mejoras	0	0	Servicios Generales	12,382,292	10,325,253
Derechos	0	0	Transferencia, Asignaciones, Subsidios y Otras Ayudas	4,318,446	5,319,005
Productos de Tipo Corriente	0	0	Transferencias Internas y Asignaciones al Sector Público	0	0
Aprovechamientos de Tipo Corriente	0	0	Transferencias al Resto del Sector Público	0	0
Ingresos por Venta de Bienes y Servicios	86,048	114,302	Subsidios y Subvenciones	0	0
Ingresos no Comprendidos en las Fracciones de la Ley de Ingresos	0	0	Ayudas Sociales	4,318,446	5,019,005
Causados en Ejercicios Fiscales Anteriores Pendientes de Liquidación o Pago	0	0	Pensiones y Jubilaciones	0	0
Participaciones, Aportaciones, Transferencias, Asignaciones, Subsidios y Otras Ayudas	144,618,894	142,738,746	Transferencias a Fideicomisos, Mandatos y Contratos Análogos	0	0
Participaciones y Aportaciones	0	0	Transferencias a la Seguridad Social	0	0
Transferencia, Asignaciones, Subsidios y Otras ayudas	144,618,894	142,738,746	Donativos	0	300,000
Transferencias a la Seguridad Social	0	0	Transferencias al Exterior	0	0
Otros Ingresos y Beneficios	936,569	1,187,482	Participaciones y Aportaciones	0	0
Ingresos Financieros	936,569	1,187,482	Participaciones	0	0
Incremento por Variación de Inventarios	0	0	Aportaciones	0	0
Disminución del Exceso de Estimaciones por Pérdida o Deterioro u Obsolescencia	0	0	Convenios	0	0
Disminución del Exceso de Provisiones	0	0	Intereses, Comisiones y Otros Gastos de la Deuda Pública	0	0
Otros Ingresos y Beneficios Varios	0	0	Intereses de la Deuda Pública	0	0
			Comisiones de la Deuda Pública	0	0
			Gastos de la Deuda Pública	0	0
			Costo por Coberturas	0	0
			Apoyos Financieros	0	0
Total de Ingresos y Otros Beneficios	145,885,097	144,366,129	Otros Gastos y Pérdidas Extraordinarias	4,635,666	0
			Estimaciones, Depreciaciones, Deterioros, Obsolescencia y Amortizaciones	4,635,666	0
			Provisiones	0	0
			Disminución de Inventarios	0	0
			Aumento por Insuficiencia de Estimaciones por Pérdida o Deterioro y Obsolescencia	0	0
			Aumento por Insuficiencia de Provisiones	0	0
			Otros Gastos	0	0
			Inversión Pública	0	0
			Inversión Pública no Capitalizable	0	0
			Total de Gastos y Otras Pérdidas	71,923,637	61,971,748
			Resultados del Ejercicio (Ahorro/Deshorro)	73,961,460	82,394,381

Elaboro: 
 Bajo protesta de veracidad declaramos que los Estados Financieros y sus Notas son razonablemente correctos y responsabilidad del emisor.
 ELABORO

L.C.y.F. ELENA NOEMÍ REZA REZA
 SUBD. RECURSOS FINANCIEROS


 C. SIMÓN MEDINA DELGADILLO
 DIRECTOR ADMINISTRACIÓN Y FINANZAS

AUTORIZÓ


 DRA. MARÍA ELISA ZAMUDIO ABRÉGO
 DIRECTORA GENERAL

Cuenta Pública 2015
Estado de Situación Financiera.
Al 30 de junio del 2014 y 2015
(Pesos)

Ente SISTEMA PARA EL DESARROLLO INTEGRAL DE LA FAMILIA DEL ESTADO DE MORELOS

CONCEPTO	Año		CONCEPTO	Año	
	2015	2014		2015	2014
ACTIVO			PASIVO		
<i>Activo Circulante</i>			<i>Pasivo Circulante</i>		
Efectivo y Equivalentes	10,838,918	26,802,765	Cuentas por Pagar a Corto Plazo	18,981,015	34,951,213
Derechos a Recibir Efectivo o Equivalentes	90,466,284	92,902,513	Documentos por Pagar a Corto Plazo	0	0
Derechos a Recibir Bienes o Servicios	0	7,766	Porción a Corto Plazo de la Deuda Pública a Largo Plazo	0	0
Inventarios	0	0	Títulos y Valores a Corto Plazo	0	0
Almacenes	1,945,175	1,000,206	Pasivos Diferidos a Corto Plazo	0	0
Estimación por Pérdida o Deterioro de Activos Circulantes	0	0	Fondos y Bienes de Terceros en Garantía y/o Administración a Corto Plazo	0	0
Otros Activos Circulantes	0	0	Provisiones a Corto Plazo	2,088,242	27,556
Total de Activos Circulantes	103,250,377	120,713,250	Otros Pasivos a Corto Plazo	909,973	468,488
<i>Activo No Circulante</i>			Total de Pasivos Circulantes	21,979,230	35,447,267
Inversiones Financieras a Largo Plazo	0	0	<i>Pasivo No Circulante</i>		
Derechos a Recibir Efectivo o Equivalentes a Largo Plazo	0	0	Cuentas por Pagar a Largo Plazo	0	0
Bienes Inmuebles, Infraestructura y Construcciones en Proceso	13,260,489	11,015,646	Documentos por Pagar a Largo Plazo	0	0
Bienes Muebles	74,620,442	70,722,313	Deuda Pública a Largo Plazo	0	0
Activos Intangibles	86,024	431,951	Pasivos Diferidos a Largo Plazo	0	0
Depreciación, Deterioro y Amortización Acumulada de Bienes	-16,303,893	-10,511,163	Fondos y Bienes de Terceros en Garantía y/o en Administración a Largo Plazo	0	0
Activos Diferidos	105,799	105,799	Provisiones a Largo Plazo	0	0
Estimación por Pérdida o Deterioro de Activos no Circulantes	0	0	Total de Pasivos No Circulantes	0	0
Otros Activos no Circulantes	0	0	Total del Pasivo	21,979,230	35,447,267
Total de Activos No Circulantes	71,768,861	71,764,546	HACIENDA PÚBLICA/ PATRIMONIO		
Total del Activo	175,019,238	192,477,796	Hacienda Pública/Patrimonio Contribuido	240,559	45,693,760
			Aportaciones	0	43,993,760
			Donaciones de Capital	240,559	1,700,000
			Actualización de la Hacienda Pública / Patrimonio	0	0
			Hacienda Pública/Patrimonio Generado	152,799,449	111,336,769
			Resultados del Ejercicio (Ahorro / Desahorro)	73,961,460	82,394,381
			Resultados de Ejercicios Anteriores	65,157,406	28,942,388
			Revalúos	13,680,583	0
			Reservas	0	0
			Rectificaciones de Resultados de Ejercicios Anteriores	0	0
			Exceso o Insuficiencia en la Actualización de la Hacienda Pública/Patrimonio	0	0
			Resultado por Posición Monetaria	0	0
			Resultado por Tenencia de Activos no Monetarios	0	0
			Total Hacienda Pública/ Patrimonio	153,040,008	157,030,529
			Total del Pasivo y Hacienda Pública /	175,019,238	192,477,796

ELABORÓ

L.C.Y.F. ELENA NOHEMI REZA REZA
SUBD. RECURSOS FINANCIEROS

ELABORÓ

C. SIMÓN A. BORDINA DELGADILLO
DIRECTOR ADMINISTRACIÓN FINANZAS

AUTORIZÓ

PROFRA. MARIA ELISA ZAMUDIO ABREGO
DIRECTORA GENERAL

Cuenta Pública 2015
Estado de Cambios en la Situación Financiera .
Del 1 de abril al 30 de junio del 2014 y 2015
(Pesos)

Ente Público: SISTEMA PARA EL DESARROLLO INTEGRAL DE LA FAMILIA DEL ESTADO DE MORELOS

Concepto	Origen	Aplicación	Concepto	Origen	Aplicación
ACTIVO	13,204,410	12,114,862	PASIVO	2,518,351	37,703,633
Activo Circulante	12,037,971	11,429,662	Pasivo Circulante	2,518,351	37,703,633
Efectivo y Equivalentes	12,037,971	0	Cuentas por Pagar a Corto Plazo	0	0
Derechos a Recibir Efectivo o Equivalentes	0	0	Documentos por Pagar a Corto Plazo	0	0
Derechos a Recibir Bienes o Servicios	0	0	Porción a Corto Plazo de la Deuda Pública a Largo Plazo	0	0
Inventarios	0	0	Títulos y Valores a Corto Plazo	0	0
Almacenes	0	1,037,765	Pasivos Diferidos a Corto Plazo	0	0
Estimación por Pérdida o Deterioro de Activos Circulantes	0	0	Fondos y Bienes de Terceros en Garantía y/o Administración a Corto Plazo	0	0
Otros Activos Circulantes	0	0	Provisiones a Corto Plazo	2,026,307	0
Activo No Circulante	1,166,439	685,200	Otros Pasivos a Corto Plazo	492,044	0
Inversiones Financieras a Largo Plazo	0	0	Pasivo No Circulante	0	0
Derechos a Recibir Efectivo o Equivalentes a Largo Plazo	0	0	Cuentas por Pagar a Largo Plazo	0	0
Bienes Inmuebles, Infraestructura y Construcciones en Proceso	0	0	Documentos por Pagar a Largo Plazo	0	0
Bienes Muebles	0	638,591	Deuda Pública a Largo Plazo	0	0
Activos Intangibles	0	46,609	Pasivos Diferidos a Largo Plazo	0	0
Depreciación, Deterioro y Amortización Acumulada de Bienes	1,166,439	0	Fondos y Bienes de Terceros en Garantía y/o en Administración a Largo Plazo	0	0
Activos Diferidos	0	0	Provisiones a Largo Plazo	0	0
Estimación por Pérdida o Deterioro de Activos no Circulantes	0	0	HACIENDA PÚBLICA/ PATRIMONIO	0	0
Otros Activos no Circulantes	0	0	Hacienda Pública/Patrimonio Contribuido	0	0
			Aportaciones	0	0
			Donaciones de Capital	0	0
			Actualización de la Hacienda Pública / Patrimonio	0	0
			Hacienda Pública/Patrimonio Generado	34,087,968	0
			Resultados del Ejercicio (Ahorro / Desahorro)	33,281,102	0
			Resultados de Ejercicios Anteriores	806,866	0
			Revalúos	0	0
			Reservas	0	0
			Rectificaciones de Resultados de Ejercicios Anteriores	0	0
			Exceso o Insuficiencia en la Actualización de la Hacienda Pública/Patrimonio	0	0
			Resultado por Posición Monetaria	0	0
			Resultado por Tenencia de Activos no Monetarios	0	0

Bajo protesta de decir verdad declaramos que los Estados Financieros y sus Notas son razonablemente correctos y responsabilidad del emisor

ELABORÓ

L.C.y.F. ELENA NÓRRIEN-REZA REZA
SUBD. RECURSOS FINANCIEROS

REVISÓ

C. SIMÓN MEDINA DELGADILLO
DIRECTOR ADMINISTRACIÓN Y FINANZAS

AUTORIZÓ


DR. MARÍA ELISA ZAMUDIO ABREGO
DIRECTORA GENERAL

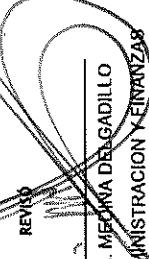
Cuenta Pública 2015
Estado Analítico del Activo .
Del 1 de abril al 30 de junio del 2014 y 2015
(Pesos)


Ente Público: **SISTEMA PARA EL DESARROLLO INTEGRAL DE LA FAMILIA DEL ESTADO DE MORELOS**

Concepto	1 Saldo Inicial	2 Cargos del Periodo	3 Abonos del Periodo	4=(1+2-3) Saldo Final	Variación del Periodo (4-1)
ACTIVO	176,116,551	295,653,454	296,750,767	175,019,238	-1,097,313
Activo Circulante	103,866,453	294,968,253	295,584,329	103,250,377	-616,076
Efectivo y Equivalentes	22,876,889	153,017,947	165,055,918	10,838,918	-12,037,971
Derechos a Recibir Efectivo o Equivalentes	80,074,387	140,419,739	130,027,843	90,466,283	10,391,896
Derechos a Recibir Bienes o Servicios	7,766	-7,766	0	0	-7,766
Inventarios	0	0	0	0	0
Almacenes	907,411	1,538,333	500,568	2,946,312	2,038,901
Estimación por Pérdida o Deterioro de Activos Circulantes	0	0	0	0	0
Otros Activos Circulantes	0	0	0	0	0
Activo No Circulante	72,250,098	685,201	1,166,438	71,768,861	-481,237
Inversiones Financieras a Largo Plazo	0	0	0	0	0
Derechos a Recibir Efectivo o Equivalentes a Largo Plazo	0	0	0	0	0
Bienes Inmuebles, Infraestructura y Construcciones en Proceso	13,260,489	0	0	13,260,489	0
Bienes Muebles	73,981,850	638,591	0	74,620,441	638,591
Activos Intangibles	39,414	46,610	0	86,024	46,610
Depreciación, Deterioro y Amortización Acumulada de Bienes	-15,137,454	0	1,166,438	-16,303,892	-1,166,438
Activos Diferidos	105,799	0	0	105,799	0
Estimación por Pérdida o Deterioro de Activos no Circulantes	0	0	0	0	0
Otros Activos no Circulantes	0	0	0	0	0

Bajo protesta de decir verdad declaramos que los Estados Financieros y sus Notas son razonablemente correctos y responsabilidad del emisor

ELABORÓ

L.C.YF. ELENA NOHEMI REZA REZA
SUBD. RECURSOS FINANCIEROS

REVISÓ

C. SIMON A. MEDINA DELGADILLO
DIRECTOR ADMINISTRACION Y FINANZAS

AUTORIZÓ

DR. MARIA ELISA ZAMUDIO ABREGO
DIRECTORA GENERAL



Cuenta Pública 2015.
 Estado Analítico de la Deuda y Otros Pasivos .
 Del 1 de abril al 30 de junio del 2014 y 2015
 (Pesos)

Ente Público: SISTEMA PARA EL DESARROLLO INTEGRAL DE LA FAMILIA DEL ESTADO DE MORELOS

Denominación de las Deudas	Moneda de Contratación	Institución o País Acreedor	Saldo Inicial del Periodo	Saldo Final del Periodo
DEUDA PÚBLICA				
Deuda Interna				
Corto Plazo				
Instituciones de Crédito	Pesos		0	0
	Pesos		0	0
	Pesos		0	0
	Pesos		0	0
	Pesos		0	0
Títulos y Valores			0	0
Arrendamientos Financieros			0	0
Deuda Externa				
Organismos Financieros Internacionales			0	0
Deuda Bilateral			0	0
Títulos y Valores			0	0
Arrendamientos Financieros			0	0
Subtotal a Corto Plazo			0	0
Largo Plazo			0	0
Instituciones de Crédito			0	0
	Pesos		0	0
	Pesos		0	0
	Pesos		0	0
	Pesos		0	0
	Pesos		0	0
Títulos y Valores			0	0
Arrendamientos Financieros			0	0
Deuda Externa				
Organismos Financieros Internacionales			0	0
Deuda Bilateral			0	0
Títulos y Valores			0	0
Arrendamientos Financieros			0	0
Subtotal a Largo Plazo			0	0
Otros Pasivos			57164512	21979230
Total Deuda y Otros Pasivos			57164512	21979230

Bajo protesta de decir verdad declaramos que los Estados Financieros y sus Notas son razonablemente correctos y responsabilidad del emisor

ELABORÓ

L.C.YF. ELENA NOHEMI REZA REZA
 SUBD. RECURSOS FINANCIEROS

REVISÓ

C. SIMÓN A. MEDINA DEL ROSILLO
 DIRECTOR ADMINISTRACION Y FINANZAS

AUTORIZÓ

DRA. MARIA ELISA ZAMUDIO ABREGO
 DIRECTORA GENERAL

Cuenta Pública 2015.
Estado de Variación en la Hacienda Pública.
Del 1 de abril al 30 de junio del 2014 y 2015
(Pesos)

Ente Público: SISTEMA PARA EL DESARROLLO INTEGRAL DE LA FAMILIA DEL ESTADO DE MORELOS

Concepto	Hacienda Pública/Patrimonio Contribuido	Hacienda Pública/Patrimonio Generado de Ejercicios Anteriores	Hacienda Pública/Patrimonio Generado del Ejercicio	Ajustes por Cambios de Valor	TOTAL
Rectificaciones de Resultados de Ejercicios Anteriores	0	0	0	0	0
Patrimonio Neto Inicial Ajustado del Ejercicio	45693760	0	0	0	45693760
Aportaciones	43993760	0	0	0	43993760
Donaciones de Capital	17000000	0	0	0	17000000
Actualización de la Hacienda Pública/Patrimonio	0	0	0	0	0
Variaciones de la Hacienda Pública/Patrimonio Neto del Ejercicio	0	28942388	82394381	0	111336769
Resultados del Ejercicio (Ahorro/Desahorro)	0	0	82394381	0	82394381
Resultados de Ejercicios Anteriores	0	28942388	0	0	28942388
Revalúos	0	0	0	0	0
Reservas	0	0	0	0	0
Hacienda Pública/Patrimonio Neto Final del Ejercicio 2013	45693760	28942388	82394381	0	157030529
Cambios en la Hacienda Pública/Patrimonio Neto del Ejercicio 2013	-45453201	0	0	0	-45453201
Aportaciones	-43993760	0	0	0	-43993760
Donaciones de Capital	-1459441	0	0	0	-1459441
Actualización de la Hacienda Pública/Patrimonio	0	0	0	0	0
Variaciones de la Hacienda Pública/Patrimonio Neto del Ejercicio	0	36215018	87642043	0	123857061
Resultados del Ejercicio (Ahorro/Desahorro)	0	0	73961460	0	73961460
Resultados de Ejercicios Anteriores	0	36215018	0	0	36215018
Revalúos	0	0	13680583	0	13680583
Reservas	0	0	0	0	0
Saldo Neto en la Hacienda Pública / Patrimonio 2014	240559	65157406	87642043	0	153040008

Bajo protesta de decir verdad declaramos que los Estados Financieros y sus Notas son razonablemente correctos y responsabilidad del emisor

ELABORÓ

REVISÓ

AUTORIZÓ

L.C.Y.F. ELENA NOHÉN REZAREZA
SUBD. RECURSOS FINANCIEROS

C. SIMÓN A. MEDINA DEL CORDILLO
DIRECTOR ADMINISTRACIÓN FINANZAS

DPA. MARÍA ELISA ZAMUDIO ABRÉGO
DIRECTORA GENERAL

Informe de Pasivos Contingentes

No Aplica

NOTAS A LOS ESTADOS FINANCIEROS

a) NOTAS DE DESGLOSE

D) NOTAS AL ESTADO DE SITUACIÓN FINANCIERA

Activo

Efectivo y Equivalentes

El Sistema para el Desarrollo Integral de la Familia cuenta con 30 cuentas bancarias activas al 30 de Junio del presente, de las cuales 6 cuentan con Recurso Estatal, 9 cuentan con Recurso Federal y 15 son destinadas a los Ingresos Propios de este organismo público descentralizado.

Se cuenta con cuentas específicas para cada proyecto, permitiendo identificar claramente los movimientos de la cuenta con la finalidad de llevar unas finanzas sanas y dar cumplimiento a reglas de operación de los recursos federales; así como contar con un mejor manejo y control de cada uno de los recursos de los cuales es responsable el Sistema DIF Morelos.

Dentro del rubro de Inversiones Financieras a Corto Plazo, se cuenta con 2 cuentas de inversión con recurso federal, las cuales generan rendimientos y son utilizados para el cumplimiento de los objetivos de los programas. Así como una cuenta de inversión con recursos propios.

Derechos a recibir Efectivo y Equivalentes y Bienes o Servicios a Recibir

El rubro de Deudores Diversos se encuentra conformado por los montos otorgados a trabajadores del Sistema DIF Morelos por cheques de gastos a comprobar y por adeudos por concepto de excedente de consumo en radio Nextel, la comprobación es realizada de acuerdo a los lineamientos establecidos en el Manual para la Operación, Manejo y Control de Fondo Revolvente y Otros Gastos, así como los reintegros correspondientes son realizados en el área de tesorería. Se cuenta con adeudos provenientes de ejercicios anteriores, los cuales se están realizando las gestiones pertinentes para su agotamiento de cobro o en su caso la cancelación.

Bienes Disponibles para su Transformación o Consumo (inventarios)

La cuenta Almacenes refleja las existencias en material de oficina, material de equipo de cómputo y material de limpieza. Cabe señalar que los procedimientos administrativos y de control de valuación de inventarios es responsabilidad del Departamento de Almacén dependiente de la Subdirección de Recursos Materiales y Control Patrimonial, los cuales entregan sus saldos y reportes de movimientos de manera mensual a la Subdirección de Recursos Financieros y mediante los cuales se actualizan los saldos contables.

Inversiones Financieras

Readimientos financieros generados en los fondos de inversión durante el mes de Junio 2015

CONCEPTO	CUENTA	RENDIMIENTOS
RAMO 33 2014 (INVERSION)	2044486846	\$46,359.01
RAMO 33 2015 (INVERSION)	2045470021	\$119,842.82
NUESTRA BELLEZA MEXICO (INVERSION)	2045273951	\$2,248.65

Bienes Muebles, Inmuebles e Intangibles

Bienes Inmuebles

Clave Catastral	Concepto	Importe
Terrenos		
1100-16-002-167	Terreno 1,027 m ²	\$ 1,224,809.60
1100-33-037-177	Terreno 3,090 m ²	\$ 3,627,400.37
1100-33-037-272	Terreno 7,957 m ²	\$ 3,359,049.89
	Total	\$ 8,211,259.86
Edificios no habitacionales		
1100-16-006-033	Centro de Atención al Menor (1)	\$ 2,337,367.00
1100-16-008-034	Centro de Atención al Menor (2)	\$ 1,072,000.00
1100-03-007-004	Centro Rehabilitación Integral Cuernavaca	\$ 1,249,515.00
2101-01-009-023	C.A.I.C. "Gotita de Gente"	\$ 390,346.80
	Total	\$ 5,049,228.80

Bienes Muebles

Cuenta Contable	Nombre	Saldo conciliado con Inventario físico al 30 de Junio de 2015
1.2.4.1.1	Muebles de Oficina y Estantería	\$ 3,697,410.49
1.2.4.1.2	Muebles, Excepto de Oficina y Estantería	\$ 4,181,761.40
1.2.4.1.3	Equipo de Cómputo y de Tecnologías de la Información	\$ 6,930,344.57
1.2.4.1.9	Otros Mobiliarios y Equipos de Administración	\$ 2,775,154.25
1.2.4.2.1	Equipos y Aparatos Audiovisuales	\$ 1,165,469.15
1.2.4.2.2	Aparatos Deportivos	\$ 1,015,303.92
1.2.4.2.3	Cámaras Fotográficas y de Video	\$ 358,100.89
1.2.4.2.8	Equipo de Sonido	\$ 259,401.36
1.2.4.2.9	Otro Mobiliario y Equipo Educativo y Recreativo	\$ 515,820.19
1.2.4.3.1	Equipo Médico y de Laboratorio	\$ 7,382,992.76
1.2.4.3.2	Instrumental Médico y de Laboratorio	\$ 247,004.29
1.2.4.4.1	Automóviles y Equipo Terrestre	\$ 38,915,781.34
1.2.4.6.01	Maquinaria y Equipo Agropecuario	\$ 10,735.80
1.2.4.6.02	Maquinaria y Equipo Industrial	\$ 305,502.04
1.2.4.6.04	Sistemas de Aire Acondicionado, Calefacción de Refrigeración Industrial y Comercial	\$ 2,005,723.98
1.2.4.6.05	Equipo de Comunicación y Telecomunicaciones	\$ 192,537.69
1.2.4.6.06	Equipos de Generación Eléctrica, Aparatos y Accesorios Eléctricos	\$ 1,187,425.40
1.2.4.6.07	Herramientas y Maquinas-Herramientas	\$ 565,071.60
1.2.4.6.08	Mobiliario y Equipo de Cocina	\$ 1,160,040.83
1.2.4.6.09	Otros Equipos	\$ 1,091,985.17
1.2.4.6.10	Mobiliario de Lavandería	\$ 568,775.06
1.2.4.6.11	Conmutador	\$ 88,099.45
Bienes Muebles		\$ 74,620,441.63

Tiempo de vida útil y porcentaje de depreciación en base al documento técnico "Guía de vida útil estimada y porcentaje de depreciación" emitido por el Consejo de Armonización Contable y Publicado el 15 de agosto del 2012.

Activos Intangibles

Cuenta Contable	Nombre	Saldo conciliado con inventario físico al 30 de Junio de 2015
1.2.5.1	Software	\$ 86,023.70
Activos Intangibles		\$ 86,023.70

II) NOTAS AL ESTADO DE ACTIVIDADES

Ingresos de Gestión

Este Sistema Estatal recibe subsidios de Gobierno del Estado (Recurso Estatal – Nomina y Gasto Corriente), del Fondo V Ramo 33 a través de la Tesorería del Estado, utilidades de la Estación de Servicios 2530 (unidad administrativa con fines de compra-venta de combustibles, lubricantes y aditivos perteneciente al Sistema DIF Morelos), por convenios con la Federación (Recursos Etiquetados), donativos y cuotas de recuperación, así como los interés que se generen de las cuentas productivas.

De conformidad con la Ley de Ingresos del Gobierno del Estado de Morelos, en su Artículo Quinto y que a la letra dice "Todos los ingresos deberán ser concentrados en la Tesorería General del Estado por las Secretarías, Dependencias, Entidades, Organismos Descentralizados y Fideicomisos de la Administración Pública Estatal que los generen, correspondiendo a la Secretaría de Hacienda, a través de la Subsecretaría de Ingresos, la integración de los reportes para su registro en la Cuenta Pública correspondiente", debido a lo anterior los ingresos propios del Sistema DIF Morelos son enviados a la cuenta bancaria de Gobierno del Estado de Morelos y posteriormente son devueltos. Así como también son presentados los reportes correspondientes a la Subsecretaría de Ingresos de Gobierno del Estado de Morelos.

Dichos ingresos son presentados presupuestalmente dentro del rubro de Transferencias Internas y Asignaciones al Sector Publico, durante el periodo Enero–Junio 2015.

SISTEMA PARA EL DESARROLLO INTEGRAL DE LA FAMILIA DEL ESTADO DE MORELOS


Cabe señalar que dichos ingresos tienen un subsidio de naturaleza propia, y provienen de las cuotas de recuperación que se cobran en los diferentes centros del Sistema DIF Morelos.

Los cuales son los siguientes:

- Cuotas Albergue familiar
- Cuotas Cadi Tekio
- Cuotas Casa de día Cuautla
- Cuotas CDC talleres
- Cuotas CEDIF Temixco
- Cuotas CADI Zapata
- Cuotas CRI Jojutla
- Cuotas de recuperación de los programas alimentarios
- Gasolinera (utilidades)
- Otros ingresos

Reporte de recaudación

La siguiente grafica muestra el comportamiento de los ingresos derivados de los fondos propios durante el mes de Junio 2015 (Transferencias internas y asignaciones al sector público)



*Ingresos proyectados.- Estos son presupuestados a inicio de año en el presupuesto de ingresos y egresos autorizado por Junta de Gobierno del Sistema DIF Morelos, en base a estimados de ejercicios anteriores. Mes a mes, según la recaudación real, se realizan los ajustes correspondientes a fin de mostrar información precisa (Ampliaciones y Reducciones).

Gastos y Otras Pérdidas:

Todos los egresos están previstos en el Presupuesto Autorizado por Junta de Gobierno, y se ejercen de acuerdo al tipo de subsidio, a las leyes aplicables, a los lineamientos locales y federales, así como a las normas aplicables vigentes.

Las transferencias, reasignaciones, ampliaciones y reducciones que se realizan en el mes se autorizan mediante Junta de Gobierno. Así mismo, se envían a secretaría de Hacienda para que estas sean autorizadas según lo establecido en el Decreto de Austeridad.

III) NOTAS AL ESTADO DE FLUJOS DE EFECTIVO

Efectivo y equivalentes

1. El análisis de los saldos inicial y final que figuran en la última parte del Estado de Flujo de Efectivo en la cuenta de efectivo y equivalentes es como sigue:

	2015	2014
Efectivo en Bancos -- Tesorería	3,452.17	7,261.07
Efectivo en Bancos- Dependencias	10,835,465.87	26,795,503.45
Inversiones temporales (hasta 3 meses)	0	0
Fondos con afectación específica	0	0
Depósitos de fondos de terceros y otros	0	0
Total de Efectivo y Equivalentes	10,838,918.04	26,802,764.52

b) NOTAS DE MEMORIA (CUENTAS DE ORDEN)

Cuentas de Orden Contables y Presupuestarias:

Contables:

- Otros Ingresos
En esta cuenta se lleva a cabo el control de recursos depositados con un fin en específico.
- Juicios
Se consideró una provisión para demandas y juicios en proceso, al cierre del ejercicio 2013, reflejándose en las cuentas de orden 7.4
- Cuentas por Cobrar Desayunos y Despensas
Mediante esta cuenta se lleva el control de los saldos deudores de las cuentas por cobrar de cuotas de recuperación por concepto de desayunos escolares y despensas.

Presupuestarias:

Las cuentas de orden presupuestal están desagradas a 5° Nivel para hacer una interrelación directa con la partida presupuestal del gasto, así como la cuenta contable del gasto.

c) NOTAS DE GESTIÓN ADMINISTRATIVA

Introducción

Los Estados Financieros del Sistema para el Desarrollo Integral de la Familia del Estado de Morelos, proveen de información financiera a los principales usuarios de la misma, al Congreso y a los ciudadanos.

El objetivo del presente documento es la revelación del contexto y de los aspectos económicos-financieros más relevantes que han influenciado en las decisiones del Ejercicio 2015, y que fueron considerados en la elaboración de los estados financieros para la mayor comprensión de los mismos y sus particularidades.

Autorización e Historia

- a) Fecha de creación:
28 de Agosto de 1986
- b) Principales cambios en su estructura:
Creación de una Unidad Administrativa denominada Estación de Servicio 2530 (Periódico Oficio "Tierra y Libertad" No. 4037 de fecha 24 de Febrero del 2000).

Organización y Objeto Social

El Sistema DIF Morelos es un Organismo Público Descentralizado, con personalidad jurídica y patrimonio propio, creado mediante la Ley de Asistencia Social del Estado de Morelos publicada en el Periódico Oficial "Tierra y Libertad" número 3289 de fecha 28 de Agosto de 1986; cuyos objetivos son garantizar la extensión cuantitativa y cualitativa de los servicios de asistencia social, preferentemente en las regiones menos desarrolladas y a los grupos más vulnerable, definiendo de criterios de distribución de apoyo a los múltiples universos de usuarios, abarcando todas las regiones del estado de Morelos y procurando la cobertura para el establecimiento de programas interinstitucionales que aseguren la atención integral de los grupos sociales vulnerables y el impulso de la interrelación sistemática de acciones que en la materia lleven a cabo las instituciones públicas y privadas.

Se encuentra registrado en el Registro Federal de Contribuyentes las siguientes actividades económicas:

- Actividades administrativas estatales de instituciones de bienestar social
- Venta final al público en general en territorio nacional de gasolina y diésel

Se encuentra inscrito en el régimen de Personas Morales con fines no lucrativos y cuenta con las siguientes obligaciones fiscales:

- Presentar la declaración y pago provisional mensual de retenciones de Impuesto Sobre la Renta (ISR) por sueldos y salarios.
- Presentar la declaración anual de Impuesto Sobre la Renta (ISR) donde informen sobre los pagos y retenciones de servicios profesionales. (Personas morales).

SISTEMA PARA EL DESARROLLO INTEGRAL DE LA FAMILIA DEL ESTADO DE MORELOS

- Presentar la declaración anual de Impuesto Sobre la Renta (ISR) donde se informe sobre las retenciones efectuadas por pagos de rentas de bienes inmuebles.
- Informar anualmente los pagos y retenciones por sueldos y salarios o asimilados a salarios.
- Proporcionar la información del Impuesto al Valor Agregado (IVA) que se solicite en las declaraciones del Impuesto Sobre la Renta (ISR)
- Informar mensualmente sobre las operaciones con terceros para efectos de Impuesto al Valor Agregado (IVA).
- Presentar la declaración y pago provisional mensual de Impuesto Sobre la Renta (ISR) por las retenciones realizadas por servicios profesionales.
- Presentar la declaración y pago provisional mensual de las retenciones de Impuesto Sobre la Renta (ISR) realizadas por el pago de rentas de bienes inmuebles
- Declarar mensualmente el IVA.
- Determinar el ISR cuando enajenen bienes o presten servicios a personas distintas de sus socios que excedan del 5%. Tratándose de donatarias autorizadas obtengan ingresos distintos a su fin social que excedan del 10%
- Informar mensualmente los proveedores a los que les efectuaron pagos, desglosando tasa de IVA y de IEPS.
- Informar anualmente el Subsidio para el empleo entregado.

Bases de Preparación de los Estados Financieros

Los Estados Financieros del Sistema para el Desarrollo Integral de la Familia del Estado de Morelos, se prepararon de acuerdo a los lineamientos y criterios establecidos en la Ley General de Contabilidad Gubernamental, así como en base a los documentos técnicos aprobados por el Consejo de Armonización Contable.

La información que corresponde al Capítulo 1000 - Servicios Personales, es revisada y validada por personal del área de nóminas. Así como, las adquisiciones van en apego a los procedimientos realizados por el Departamento de Adquisiciones.

Los reportes de Proyectos de Inversión e Indicadores de Resultados, son elaborados, revisados y validados por la Subdirección de Planeación Estratégica.

Partes Relacionadas


No existen partes relacionadas que pudieran ejercer influencia significativa sobre la toma de decisiones financieras y operativas.

SISTEMA PARA EL DESARROLLO INTEGRAL DE LA FAMILIA DEL ESTADO DE MORELOS


Bajo protesta de decir verdad declaramos que los Estados Financieros y sus Notas son razonablemente correctos y responsabilidad d




C.P. JUAN JOSÉ RODRÍGUEZ GÓMEZ
JEFE DE DEPARTAMENTO DE PRESUPUESTO




C. FELIX ALBERTO GARCIA
JEFE DE DEPARTAMENTO DE TESORERIA




C. ALAN REYES GARCIA
JEFE DE DEPARTAMENTO DE CONTABILIDAD



L.C. NOEMÍ REZA REZA
SUBDIRECTORA DE RECURSOS FINANCIEROS



C. SIMÓN ANDRÉS MEDINA DELGADILLO
DIRECTOR DE ADMINISTRACIÓN Y FINANZAS



DRA. MARÍA ELISA ZAMUDIO ABRÉGO
DIRECTORA GENERAL



Información Presupuestaria

Cuenta Pública 2015.

Estado Analítico de Ingresos.

Del 1 de abril al 30 de junio del 2014 y 2015

Rubro de Ingresos	Ingreso					Diferencia (6 = 5 - 1)
	Estimado (1)	Ampliaciones y Reducciones (2)	Modificado (3 = 1 + 2)	Devengado (4)	Recaudado (5)	
Impuestos	0	0	0	0	0	0
Cuotas y Aportaciones de Seguridad Social	0	188,867	188,867	188,867	188,867	188,867
Contribuciones de Mejoras	0	0	0	0	0	0
Derechos	0	0	0	0	0	0
Productos	0	481,505	481,505	481,505	481,505	481,505
Corriente	0	481,505	481,505	481,505	481,505	481,505
Capital	0	0	0	0	0	0
Aprovechamientos	0	0	0	0	0	0
Corriente	0	0	0	0	0	0
Capital	0	0	0	0	0	0
Ingresos por Ventas de Bienes y Servicios	0	492,708	492,708	492,708	492,708	492,708
Participaciones y Aportaciones	0	0	0	0	0	0
Transferencias, Asignaciones, Subsidios y Otras Ayudas	36,484,525	3,717,275	40,201,800	70,394,364	67,681,944	31,197,419
Ingresos Derivados de Financiamientos	0	0	0	0	0	0
Total	36,484,525	4,880,355	41,364,880	71,557,445	68,845,025	32,360,500

Estado Analítico de Ingresos Por Fuente de Financiamiento	Ingreso					Diferencia (6 = 5 - 1)
	Estimado (1)	Ampliaciones y Reducciones (2)	Modificado (3 = 1 + 2)	Devengado (4)	Recaudado (5)	
Ingresos del Gobierno	0	481,505	481,505	481,505	481,505	481,505
Impuestos	0	0	0	0	0	0
Contribuciones de Mejoras	0	0	0	0	0	0
Derechos	0	0	0	0	0	0
Productos	0	481,505	481,505	481,505	481,505	481,505
Corriente	0	481,505	481,505	481,505	481,505	481,505
Capital	0	0	0	0	0	0
Aprovechamientos	0	0	0	0	0	0
Corriente	0	0	0	0	0	0
Capital	0	0	0	0	0	0
Participaciones y Aportaciones	0	0	0	0	0	0
Transferencias, Asignaciones, Subsidios y Otras Ayudas	0	0	0	0	0	0
Ingresos de Organismos y Empresas	36,484,525	4,398,850	40,883,375	71,075,940	68,363,520	31,878,995
Cuotas y Aportaciones de Seguridad Social	0	188,867	188,867	188,867	188,867	188,867
Ingresos por Ventas de Bienes y Servicios	0	492,708	492,708	492,708	492,708	492,708
Transferencias, Asignaciones, Subsidios y Otras Ayudas	36,484,525	3,717,275	40,201,800	70,394,364	67,681,944	31,197,420
Ingresos derivados de financiamiento	0	0	0	0	0	0
Ingresos Derivados de Financiamientos	0	0	0	0	0	0
Total	36,484,525	4,880,355	41,364,880	71,557,445	68,845,025	32,360,500

Cuenta Pública 2015

Estado Analítico del Ejercicio del Presupuesto de Egresos
 Clasificación Económica (por Tipo de Gasto)
 Del 1 de abril al 30 de junio del 2014 y 2015

Concepto	Egresos					
	Aprobado 1	Ampliaciones/ (Reducciones) 2	Modificado 3 = (1 + 2)	Devengado 4	Pagado 5	Subejercicio 6 = (3 - 4)
Gasto Corriente	31,221,426	4,880,355	36,101,781	37,785,590	37,720,820	-1,663,809
Gasto de Capital	5,263,099	0	5,263,099	1,135,741	1,120,819	4,127,358
Amortización de la Deuda y Disminución de Pasivos	0	0	0	0	0	0
Total del Gasto	36,484,525	4,880,355	41,364,880	38,921,331	38,841,639	2,443,549

Cuenta Pública 2015

Estado Analítico del Ejercicio del Presupuesto de Egresos
Clasificación por Objeto del Gsto (Capítulo y Concepto)
Del 1 de abril al 30 de junio del 2014 y 2015

Concepto	Egresos					Subejercicio 6 = (3 - 4)
	Aprobado 1	Ampliaciones/ (Reducciones) 2	Modificado 3 = (1 + 2)	Devengado 4	Pagado 5	
Servicios Personales						
Remuneraciones al Personal de Carácter Permanente	20,371,842	1,058,016	21,429,858	20,380,530	20,380,530	1,049,328
Remuneraciones al Personal de Carácter Transitorio	5,586,529	-1,626,317	3,960,212	4,071,628	4,071,628	-111,416
Remuneraciones Adicionales y Especiales	3,401,106	623,480	4,024,586	4,027,295	4,027,295	-2,709
Seguridad Social	3,368,122	-471,677	2,896,445	3,096,079	3,096,079	-199,634
Otras Prestaciones Sociales y Económicas	7,973,147	2,532,530	10,505,677	9,158,679	9,158,679	1,346,998
Previsiones	0	0	0	0	0	0
Pago de Estímulos a Servidores Públicos	42,938	0	42,938	26,849	26,849	16,089
Materiales y Suministros						
Materiales de Administración, Emisión de Documentos y Artículos Oficiales	5,810,100	3,055,825	8,865,925	7,849,083	7,600,731	1,016,842
Alimentos y Utensilios	926,000	1,601,761	2,527,761	2,099,380	2,115,180	428,381
Materias Primas y Materiales de Producción y Comercialización	2,608,800	206,673	2,815,473	3,007,940	3,110,154	-192,467
Materiales y Artículos de Construcción y de Reparación	40,000	1,538,211	1,578,211	57,896	57,896	1,520,315
Productos Químicos, Farmacéuticos y de Laboratorio	308,300	-113,354	194,946	389,961	390,763	-195,015
Combustibles, Lubrificantes y Aditivos	505,000	361,568	866,568	871,035	692,365	-4,467
Vestuario, Blancos, Prendas de Protección y Artículos Deportivos	656,500	164,475	820,975	770,220	663,499	50,755
Materiales y Suministros Para Seguridad	370,500	-554,006	-183,506	164,537	127,783	-348,043
Herramientas, Refacciones y Accesorios Menores	0	0	0	0	0	0
	395,000	-149,503	245,497	488,114	443,091	-242,617
Servicios Generales						
Servicios Básicos	5,039,484	2,097,289	7,136,773	6,409,121	6,677,298	727,652
Servicios de Arrendamiento	1,113,029	67,843	1,180,872	1,182,383	1,178,176	-1,511
Servicios Profesionales, Científicos, Técnicos y Otros Servicios	937,000	-67,021	869,979	750,591	1,173,700	119,388
Servicios Financieros, Bancarios y Comerciales	1,345,924	802,853	2,148,777	1,738,022	1,595,540	410,755
Servicios de Instalación, Reparación, Mantenimiento y Conservación	1,200	97,365	98,565	96,509	104,244	2,056
Servicios de Comunicación Social y Publicidad	1,212,631	928,705	2,141,336	1,944,269	2,002,533	197,067
Servicios de Traslado y Viáticos	408,293	408,293	816,586	408,293	368,753	0
Servicios Oficiales	271,800	-67,746	204,054	202,087	195,798	1,967
Otros Servicios Generales	79,000	-64,721	14,279	1,160	1,160	13,119
	78,900	-8,282	70,618	85,807	57,394	-15,189
Transferencias, Asignaciones, Subsidios y Otras Ayudas						
Transferencias Internas y Asignaciones al Sector Público	5,143,099	-2,114,103	3,028,996	3,150,736	3,066,141	-121,740
Transferencias al Resto del Sector Público	0	0	0	0	0	0
Subsidios y Subvenciones	0	0	0	0	0	0
Ayudas Sociales	5,143,099	-2,114,103	3,028,996	3,150,736	3,066,141	-121,740
Pensiones y Jubilaciones	0	0	0	0	0	0
Transferencias a Fideicomisos, Mandatos y Otros Análogos	0	0	0	0	0	0
Transferencias a la Seguridad Social	0	0	0	0	0	0
Donativos	0	0	0	0	0	0
Transferencias al Exterior	0	0	0	0	0	0

Cuenta Pública 2015.

Estado Analítico del Ejercicio del Presupuesto de Egresos
Clasificación por Objeto del Gsto (Capítulo y Concepto)
Del 1 de abril al 30 de junio del 2014 y 2015

Concepto	Egresos				Pagado	Subejercicio
	Aprobado 1	Ampliaciones/ (Reducciones) 2	Modificado 3 = (1 + 2)	Devengado 4		
Bienes Muebles, Inmuebles e Intangibles						6 = (3 - 4)
Mobiliario y Equipo de Administración	120,000	783,328	903,328	1,131,861	1,116,939	-228,533
Mobiliario y Equipo Educativo y Recreativo	80,000	23,059	103,059	279,562	264,640	-176,503
Equipo e Instrumental Médico y de Laboratorio	0	-92,030	-92,030	0	0	-92,030
Vehículos y Equipo de Transporte	0	326,400	326,400	326,400	326,400	0
Equipo de Defensa y Seguridad	0	0	0	0	0	0
Maquinaria, Otros Equipos y Herramientas	40,000	481,988	521,988	481,988	481,988	40,000
Activos Biológicos	0	0	0	0	0	0
Bienes Inmuebles	0	0	0	0	0	0
Activos Intangibles	0	43,911	43,911	43,911	43,911	0
Inversión Pública	0	0	0	0	0	0
Obra Pública en Bienes de Dominio Público	0	0	0	0	0	0
Obra Pública en Bienes Propios	0	0	0	0	0	0
Proyectos Productivos y Acciones de Fomento	0	0	0	0	0	0
Inversiones Financieras y Otras Provisiones	0	0	0	0	0	0
Inversiones Para el Fomento de Actividades Productivas	0	0	0	0	0	0
Acciones y Participaciones de Capital	0	0	0	0	0	0
Compra de Títulos y Valores	0	0	0	0	0	0
Concesión de Préstamos	0	0	0	0	0	0
Inversiones en Fideicomisos, Mandatos y Otros Análogos	0	0	0	0	0	0
Otras Inversiones Financieras	0	0	0	0	0	0
Provisiones para Contingencias y Otras Erogaciones Especiales	0	0	0	0	0	0
Participaciones y Aportaciones	0	0	0	0	0	0
Participaciones	0	0	0	0	0	0
Aportaciones	0	0	0	0	0	0
Convenios	0	0	0	0	0	0
Deuda Pública	0	0	0	0	0	0
Amortización de la Deuda Pública	0	0	0	0	0	0
Intereses de la Deuda Pública	0	0	0	0	0	0
Comisiones de la Deuda Pública	0	0	0	0	0	0
Gastos de la Deuda Pública	0	0	0	0	0	0
Costo por Coberturas	0	0	0	0	0	0
Apoyos Financieros	0	0	-92,030	0	0	-92,030
Adeudos de Ejercicios Fiscales Anteriores (Adefas)	0	0	0	0	0	0
Total del Gasto	36,484,525	4,880,355	41,364,880	38,921,331	38,841,639	2,443,549

Cuenta Pública 2015

Estado Analítico del Ejercicio del Presupuesto de Egresos
 Clasificación Funcional (Finalidad y Función)
 Del 1 de abril al 30 de junio del 2014 y 2015

Concepto	Egresos					Subejercicio 6 = (3 + 4)
	Aprobado 1	Ampliaciones/ (Reducciones) 2	Modificado 3 = (1 + 2)	Devengado 4	Pagado 5	
Gobierno	0	0	0	0	0	0
Legislación	0	0	0	0	0	0
Justicia	0	0	0	0	0	0
Coordinación de la Política de Gobierno	0	0	0	0	0	0
Relaciones Exteriores	0	0	0	0	0	0
Asuntos Financieros y Hacendarios	0	0	0	0	0	0
Seguridad Nacional	0	0	0	0	0	0
Asuntos de Orden Público y de Seguridad Interior	0	0	0	0	0	0
Otros Servicios Generales	0	0	0	0	0	0
Desarrollo Social	36,484,525	4,880,355	41,364,880	38,921,331	38,841,639	2,443,549
Protección Ambiental	0	0	0	0	0	0
Vivienda y Servicios a la Comunidad	0	0	0	0	0	0
Salud	0	0	0	0	0	0
Recreación, Cultura y Otras Manifestaciones Sociales	0	0	0	0	0	0
Educación	0	0	0	0	0	0
Protección Social	36,484,525	4,880,355	41,364,880	38,921,331	38,841,639	2,443,549
Otros Asuntos Sociales	0	0	0	0	0	0
Desarrollo Económico	0	0	0	0	0	0
Asuntos Económicos, Comerciales y Laborales en General	0	0	0	0	0	0
Agropecuaria, Silvicultura, Pesca y Caza	0	0	0	0	0	0
Combustibles y Energía	0	0	0	0	0	0
Minería, Manufacturas y Construcción	0	0	0	0	0	0
Transporte	0	0	0	0	0	0
Comunicaciones	0	0	0	0	0	0
Turismo	0	0	0	0	0	0
Ciencia, Tecnología e Innovación	0	0	0	0	0	0
Otras Industrias y Otros Asuntos Económicos	0	0	0	0	0	0
Otras no Clasificadas en Funciones Anteriores	0	0	0	0	0	0
Transacciones de la Deuda Pública / Costo Financiero de la Deuda	0	0	0	0	0	0
Transferencias, Participaciones y Aportaciones entre Diferentes Niveles y Ordenes de Gobierno	0	0	0	0	0	0
Saneamiento del Sistema Financiero	0	0	0	0	0	0
Adeudos de Ejercicios Fiscales Anteriores	0	0	0	0	0	0
Total del Gasto	36,484,525	4,880,355	41,364,880	38,921,331	38,841,639	2,443,549



Información Programática

Cuenta Pública 2015

Gasto por Categoría Programática
Del 1 de abril al 30 de junio del 2014 y 2015

Concepto	Egresos					Subejercicio
	Aprobado	Ampliaciones/ (Reducciones)	Modificado	Devengado	Pagado	
	1	2	3 = (1 + 2)	4	5	6 = (3 - 4)
Programas						
Subsidios: Sector Social y Privado o Entidades Federativas y Municipios						
Sujetos a Reglas de Operación	0	2,809,380	2,809,380	0	0	2,809,380
Otros Subsidios	0	2,809,722	2,809,722	0	0	2,809,722
	0	-342	-342	0	0	-342
Desempeño de las Funciones	36,484,525	1,598,830	38,083,355	38,921,331	38,841,639	-837,976
Prestación de Servicios Públicos	36,484,525	1,598,830	38,083,355	38,921,331	38,841,639	-837,976
Provisión de Bienes Públicos	0	0	0	0	0	0
Planeación, seguimiento y evaluación de políticas públicas	0	0	0	0	0	0
Promoción y fomento	0	0	0	0	0	0
Regulación y supervisión	0	0	0	0	0	0
Funciones de las Fuerzas Armadas (Únicamente Gobierno Federal)	0	0	0	0	0	0
Específicos	0	0	0	0	0	0
Proyectos de Inversión	0	0	0	0	0	0
Administrativos y de Apoyo	0	0	0	0	0	0
Apoyo al proceso presupuestario y para mejorar la eficiencia institucional	0	0	0	0	0	0
Apoyo a la función pública y al mejoramiento de la gestión	0	0	0	0	0	0
Operaciones ajenas	0	0	0	0	0	0
Compromisos	0	0	0	0	0	0
Obligaciones de cumplimiento de resolución jurisdiccional	0	0	0	0	0	0
Desastres Naturales	0	0	0	0	0	0
Obligaciones	0	0	0	0	0	0
Pensiones y jubilaciones	0	0	0	0	0	0
Aportaciones a la seguridad social	0	0	0	0	0	0
Aportaciones a fondos de estabilización	0	0	0	0	0	0
Aportaciones a fondos de inversión y reestructura de pensiones	0	0	0	0	0	0
Programas de Gasto Federalizado (Gobierno Federal)	0	472,145	472,145	0	0	472,145
Gasto Federalizado	0	472,145	472,145	0	0	472,145
Participaciones a entidades federativas y municipios	0	0	0	0	0	0
Costo financiero, deuda o apoyos a deudores y ahorradores de la banca	0	0	0	0	0	0
Adeudos de ejercicios fiscales anteriores	0	0	0	0	0	0
Total del Gasto	36,484,525	4,880,355	41,364,880	38,921,331	38,841,639	2,443,549

SISTEMA DIF MORELOS

Programas y Proyectos de Inversión

Número:		2	Nombre	Sistemas Alimentarios y Nutrición	
Municipio(s):		Todo el Estado			
Proyecto de Inversión					
<i>Población objetivo del proyecto</i>					
Hombres:	35,000	Mujeres:	35,000	Total:	70,000
<i>Clasificación funcional</i>					
Finalidad:	2. Desarrollo Social				
Función:	2.6. Protección Social				
Subfunción:	2.6.8. Otros Grupos Vulnerables				
<i>Alineación con el Plan Estatal de Desarrollo 2013-2018</i>					
Eje rector:	2. Morelos con Inversión Social para la Construcción de Ciudadanía.				
Objetivo:	2.15. Mejorar la nutrición adecuada de niños y niñas y de la población vulnerable.				
Estrategia:	2.15.1. Fortalecer programas de asistencia y atención alimentaria				
Línea de acción	2.15.1.1. Mantener el apoyo alimentario a menores de 0a 5 años inscritos en el programa. 2.15.1.2. Continuar el apoyo alimentario a menores en edad escolar inscritos en el programa. 2.15.1.3. Mantener el apoyo alimentario a familias y población vulnerable inscrita en el programa. 2.15.1.4. Realizar campañas de orientación alimentaria a la población vulnerable.				
<i>Alineación con el Programa Sectorial, Especial, Institucional o Subregional que se desprende del PED</i>					
Programa:	Programa Sectorial de Salud 2013 - 2018				
Objetivo:	17	Fortalecer el desarrollo y crecimiento de los niños y adolescentes fomentando una sana alimentación.			
	18	Combatir la escasez alimentaria que afecta a las familias y personas morelenses que se encuentran en estado de vulnerabilidad.			
<i>Características del proyecto</i>					
Objetivo del Proyecto (propósito):	<p>Promover una alimentación correcta en la población escolar mediante un desayuno frío, diseñado con Criterios de Calidad Nutricia y acompañado de acciones de Orientación Alimentaria para contribuir a su crecimiento y desarrollo adecuados.</p> <p>Promover una alimentación correcta en los menores de cinco años, que se encuentren en condiciones de riesgo y vulnerabilidad, mediante la entrega de apoyos alimentarios adecuados a su edad y brindando orientación alimentaria a sus padres.</p> <p>Contribuir a mejorar el estado de nutrición en menores de un año mediante la entrega de una dotación de productos de acuerdo a la edad del menor y 3 latas de leche maternizada.</p> <p>Contribuir a la dieta de las familias en condición de vulnerabilidad, a través de una dotación temporal, diseñada bajo criterios de calidad nutricia, acompañada de acciones de orientación alimentaria.</p> <p>Brindar conocimientos prácticos que mejoren la calidad de vida de los beneficiarios, promoviendo estilos de vida saludables a través de una alimentación correcta.</p>				

<p>Estrategias (componentes):</p>	<p>Distribuir diariamente un desayuno escolar frío a los beneficiarios de este programa en los planteles escolares, los cuales serán seleccionados de acuerdo al Índice de Marginación de la localidad donde se encuentren ubicados, dando prioridad a los de mayor grado de marginación y complementando con pláticas de orientación alimentaria a los niños beneficiados, profesores y padres de familia sobre temas relacionados con el programa. Entrega de recetas para apoyo en la elaboración de los alimentos, con menús que se pueden elaborar con los productos que contiene la despensa. Promover la participación social, conformando comités escolares y comunitarios desarrollando proyectos productivos. Proporcionar apoyo alimentario a menores de uno y cinco años, que no cuenten con apoyo de otros programas sociales. Proporcionar una dotación de productos para cubrir las necesidades básicas alimentarias. Impartir talleres de alimentación recomendable, pláticas de orientación alimentaria y poner en marcha la campaña de "Disminución del Consumo de Azúcar, Aceite y Sal"</p>
<p>Beneficio social y/o económico:</p>	<p>Fomentar el consumo de alimentos saludables y como consecuencia mejorar el estado de nutrición de los niños y niñas beneficiados con el programa y que forman parte de la sociedad vulnerable del Estado de Morelos.</p>

Rubro	Información financiera del proyecto de inversión				
	Programación trimestral de avance financiero (Miles pesos)				
	Subtotales	1er. Trimestre	2do. Trimestre	3er. Trimestre	4to. Trimestre
Total	129,708.00	32,427.00	32,427.00	32,427.00	32,427.00
Inversión Federal	129,708.00	32,427.00	32,427.00	32,427.00	32,427.00
RAMO "33" Fondo "A"	129,708.00	32,427.00	32,427.00	32,427.00	32,427.00
Inversión Estatal					
"Ingresos propios"					
Observaciones					



SISTEMA DIF MORELOS

Indicadores de Resultados

Gobierno del Estado de Morelos

Sistema de Evaluación del Desempeño

Avance físico en el cumplimiento de metas al 2do. Trimestre de 2015

16/07/2015

16/07-1

Dependencia Coordinadora: Secretaría de Salud

Unidad Responsable de Ejecución: Escuela para el Desarrollo Integral de la Familia Morelos

Función: 2. Mejorar la nutrición asociada de niños y niñas y de la población vulnerable.

Objetivo: 2.15. Mejorar la nutrición asociada de niños y niñas y de la población vulnerable.

Fracción: 2. Desarrollo Social

Función: 2.6. Promoción Social

Subfunción: 2.6.3. Otros Grupos Vulnerables

Indicadores	Meta anual	Cuartiprimera Trimestral (Programa 330 Realizado)				Meta	2do. Trim. 2015	Coseñalaciones
		3er. Trim. 2014	4to. Trim. 2014	1er. Trim. 2015	2do. Trim. 2015			
1. Beneficiarios atendidos con desayunos escolares mejorados niños	Cantidad	70,000.00	70,000.00	70,000.00	70,000.00	70,000.00	Se beneficiaron a 30575 niñas y 34121 niños	
2. Beneficiarios atendidos con desayunos escolares mejorados niñas.	Cantidad	30,000.00	30,000.00	30,000.00	30,000.00	30,000.00	Se beneficiaron a 10265 mujeres y 9558 hombres	
3. Beneficiarios atendidos con el programa Menores de 6 años.	Cantidad	1,015.00	2,030.00	21,567.00	3,045.00	4,060.00	Se beneficiaron a 2241 mujeres y 1818 hombres	
4. Beneficiarios atendidos con el programa Menores de 1 año.	Cantidad	4,050.00	4,050.00	4,050.00	4,050.00	4,050.00	Se beneficiaron a 4108 mujeres y 4057 hombres	
5. Beneficiarios atendidos con el programa Sujetos Vulnerables	Cantidad	2,032.00	2,032.00	5,389.00	8,255.00	8,255.00	Se beneficiaron a 10710 mujeres y 9422 hombres	
6. Beneficiarios atendidos con pláticas de Orientación Alimentaria	Cantidad	3,035.00	11,873.00	17,809.00	23,746.00	23,746.00		
7. Instalación de Huertos familiares y escolares	Cantidad	9,252.00	15,271.00	17,571.00	20,132.00	20,132.00		
8. Apertura de Centros de Asistencia Nutricional y Comunitaria (CANyC)	Cantidad	5,550.00	7,280.00	.00	.00	.00		
9. Desayunos asociados más entregados	Cantidad	5,644.00	7,697.00	.00	.00	.00		
10. Desperdas distribuidas por los diferentes programas a favor de la nutrición del estado.	Cantidad	23.00	23.00	23.00	23.00	23.00		
11. Desperdas distribuidas en apoyo a los menores a favor de la nutrición del estado.	Cantidad	30.00	30.00	.00	.00	.00		
	Cantidad	17.00	30.00	.00	.00	.00		
	Cantidad	1,390,000.00	4,500,000.00	8,500,000.00	11,200,000.00	11,200,000.00		
	Cantidad	1,374,400.00	4,502,000.00	9,082,180.00	11,116,160.00	11,116,160.00		
	Cantidad	11,773.00	24,058.00	36,421.00	45,346.00	45,346.00	Se beneficiaron a 24475 mujeres y 22545 hombres	
	Cantidad	10,649.00	26,138.00	35,313.00	47,021.00	47,021.00		
	Cantidad	14,045.00	28,093.00	42,139.00	56,186.00	56,186.00	Se beneficiaron a 30182 mujeres y 26830 hombres	
	Cantidad	14,555.00	27,420.00	42,004.00	57,012.00	57,012.00		
	Cantidad	48.14%	72.2%	86.3%	100.0%	100.0%		
Avance programado del proyecto	Cantidad	51.9%	71.6%	88.8%	97.6%	97.6%		
Avance real del proyecto	Cantidad							

Gobierno del Estado de Morelos
Sistema de Evaluación del Desempeño

1036-1

Avance físico en el cumplimiento de metas al 2do. trimestre de 2015

15/07/2015

Dependencia/Organismo: Secretaría de Salud	Unidad Responsable de Ejecución: Sistema para el Desarrollo Integral de la Familia Morelos
Vinculación al Eje Estratégico: 2. Mejoras con Inversión Social para la Construcción de Ciudadanía	Financiamiento: 2. Desarrollo Social
Plan Estatal de Desarrollo 2013-2019	Función: 2.5. Protección Social
	Subfunción: 2.5.3. Otros Grupos Vulnerables

Indicadores	Meta anual	Cumplimiento trimestral (Programas/Pasajero)				Observaciones
		1er. Trimestre	2do. Trimestre	3er. Trimestre	4to. Trimestre.	
1. Porcentaje de servicios de alimentación y/o orientación nutricional a personas socialmente vulnerables.	27,00%	0,00%	0,00%	0,00%	0,00%	
2. Beneficiarios atendidos con desayunos escolares matutinos	70,000,00	.00	0,00%	70,000,00	70,000,00	
3. Beneficiarios atendidos con desayuno escolares matutinos	30,000,00	.00	.00	30,000,00	30,000,00	
4. Beneficiarios atendidos con el Programa Menores de 5 años.	4,050,00	.00	.00	4,050,00	4,050,00	
5. Beneficiarios atendidos con el Programa Menores de 1 año.	654,00	.00	.00	654,00	654,00	
6. Beneficiarios atendidos con el Programa Sujetos Vulnerables	2,745,00	.00	.00	2,745,00	2,745,00	
7. Beneficiarios atendidos con pláticas de Orientación Alimentaria	8,292,00	2,073,00	4,145,00	6,219,00	8,202,00	Se beneficiaron 3103 mujeres y 1580 hombres
8. Instalación de Huertos familiares y escolares	23,00	952,00	4,633,00	.00	.00	Por la veda electoral se suspendieron las acciones, el equipamiento se adquirió el próximo trimestre
9. Apertura de Centros de Asistencia Nutricional y Comunitaria (CANYC)	30,00	.00	10,00	20,00	30,00	De los 30 con 20 operativas y 10 son reequipamientos los cuales están programados para el 4to trimestre.
10. Desayunos escolares más entregados	10,804,430,00	.00	.00	2,673,608,00	5,247,215,00	
11. Despesas distribuidas por los diversos programas a favor de la nutrición del estado.	44,036,00	.00	.00	11,231,00	22,458,00	
12. Despesas distribuidas en apoyo a los menores a favor de la nutrición del estado.	54,344,00	.00	.00	13,585,00	27,172,00	
Avance programado del proyecto		2,1%	7,7%	.00	.00	
Avance real del proyecto		1,0%	6,0%		58,3%	




Anexos

SISTEMA PARA EL DESARROLLO INTEGRAL DE LA FAMILIA DEL ESTADO DE MORELOS

Relación de Bienes Muebles que Componen el Patrimonio
Cuenta Pública 2015
(Pesos)

Ente Público: Sistema para el Desarrollo Integral de la Familia del Estado de Morelos

Código	Descripción del Bien Mueble	Valor en libros
	Se anexa CD con archivo en electronico	


C. ROSENDO ALBERTO DE LEON SANCHEZ


SUBDIRECTOR DE RECURSOS MATERIALES Y CONTROL PATRIMONIAL

CUENTA PÚBLICA | 2015
SISTEMA PARA EL DESARROLLO INTEGRAL DE LA FAMILIA DEL ESTADO

Relación de Bienes Inmuebles que Componen el Patrimonio
Cuenta Pública 2015
(Pesos)

Ente Público: Sistema para el Desarrollo Integral de la Familia del Estado de Morelos

Código	Descripción del Bien Inmueble	Valor en libros
	Se anexa CD con archivo en electrónico	



C. ROSENDO ALBERTO DE LEON SANCHEZ

SUBDIRECTOR DE RECURSOS MATERIALES Y CONTROL PATRIMONIAL

Cuenta Pública 2015	
SISTEMA PARA EL DESARROLLO INTEGRAL DE LA FAMILIA DEL ESTADO DE MORELOS	
Relación de cuentas bancarias productivas específicas	
Fondo, Programa o Convenio	Datos de la Cuenta Bancaria
	Institución Bancaria

No Aplica

SISTEMA PARA EL DESARROLLO INTEGRAL DE LA FAMILIA DEL ESTADO DE MORELOS

Relación de esquemas bursátiles y de coberturas financieras

No Aplica

Información adicional que dispongan otras leyes

No Aplica



Sistema para el Desarrollo Integral de la Familia del Estado de Morelos (DIF)

