




Fideicomiso Turismo Morelos






FITUR
Fideicomiso Turismo Morelos

FIDEICOMISO TURISMO MORELOS

2

CUENTA PÚBLICA | 2015
FIDEICOMISO TURISMO MORELOS
2o TRIMESTRE




FIDUR
Fideicomiso Turismo Morelos

Introducción

CUENTA PÚBLICA | 2015
FIDEICOMISO TURISMO MORELOS
2º TRIMESTRE

Este Fideicomiso Turismo Morelos está en proceso de introducción dentro de los lineamientos que solicita la CONAC para llevar a cabo la información contable y financiera del ente, se utiliza el programa de INDETEC para poder cumplir con las especificaciones que establece la armonización contable, por lo que este año 2015 ya hemos realizado dos trimestres de la cuenta pública enfocándonos a los lineamientos que emite la CONAC.



FITUR
Fidelcomiso Turismo Morelos

Información Contable

CUENTA PÚBLICA | 2015
FIDEICOMISO TURISMO MORELOS |
2º TRIMESTRE

Cuenta Pública 2015.
Estado de Actividades.
DEL 1o. DE ENERO AL 30 DE JUNIO DEL 2015
(Pesos)

FIDEICOMISO TURISMO MORELOS

Ente Público:


Concepto	2015	2014	Concepto	2015	2014
INGRESOS Y OTROS BENEFICIOS			GASTOS Y OTRAS PÉRDIDAS		
Ingresos de la Gestión	0	0	Gastos de Funcionamiento	3,736,392	10,774,682
Impuestos	0	0	Servicios Personales	1,181,925	1,141,188
Cuotas y Aportaciones de Seguridad Social	0	0	Materiales y Suministros	276,194	68,002
Contribuciones de Mejoras	0	0	Servicios Generales	2,278,273	9,565,492
Derechos	0	0	Transferencia, Asignaciones, Subsidios y Otras Ayudas	0	0
Productos de Tipo Corriente	0	0	Transferencias Internas y Asignaciones al Sector Público	0	0
Aprovechamientos de Tipo Corriente	0	0	Transferencias al Resto del Sector Público	0	0
Ingresos por Venta de Bienes y Servicios	0	0	Subsidios y Subvenciones	0	0
Ingresos no Comprendidos en las Fracciones de la Ley de Ingresos	0	0	Ayudas Sociales	0	0
Causados en Ejercicios Fiscales Anteriores Pendientes de Liquidación o Pago	0	0	Pensiones y Jubilaciones	0	0
			Transferencias a Fideicomisos, Mandatos y Contratos Análogos	0	0
Participaciones, Aportaciones, Transferencias, Asignaciones, Subsidios y Otras Ayudas	2,804,525	11,286,916	Transferencias a la Seguridad Social	0	0
Participaciones y Aportaciones	2,804,525	11,286,916	Donativos	0	0
Transferencia, Asignaciones, Subsidios y Otras ayudas	0	0	Transferencias al Exterior	0	0
			Participaciones y Aportaciones	0	0
Otros Ingresos y Beneficios	16,620	65,845	Participaciones	0	0
Ingresos Financieros	16,620	22,645	Aportaciones	0	0
Incremento por Variación de Inventarios	0	0	Convenios	0	0
Disminución del Exceso de Estimaciones por Pérdida o Deterioro u Obsolescencia	0	0	Intereses, Comisiones y Otros Gastos de la Deuda Pública	0	0
Disminución del Exceso de Provisiones	0	0	Intereses de la Deuda Pública	0	0
Otros Ingresos y Beneficios Varios	0	43,200	Comisiones de la Deuda Pública	0	0
			Gastos de la Deuda Pública	0	0
Total de Ingresos y Otros Beneficios	2,821,145	11,352,761	Costo por Coberturas	0	0
			Ayos Financieros	0	0
			Otros Gastos y Pérdidas Extraordinarias	0	327,431
			Estimaciones, Depreciaciones, Deterioros, Obsolescencia y Amortizaciones	0	0
			Provisiones	0	0
			Disminución de Inventarios	0	0
			Aumento por Insuficiencia de Estimaciones por Pérdida o Deterioro y Obsolescencia	0	0
			Aumento por Insuficiencia de Provisiones	0	0
			Otros Gastos	0	327,431
			Inversión Pública	0	0
			Inversión Pública no Capitalizable	0	0
			Total de Gastos y Otras Pérdidas	3,736,392	11,102,113
			Resultados del Ejercicio (Ahorro/Desahorro)	-915,247	250,648

Bajo protesta de decir verdad declaramos que los Estados Financieros y sus Notas son razonablemente correctos y responsables del emisor.

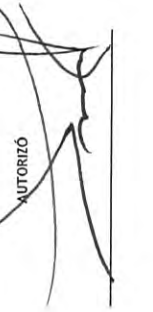
ELABORO



REVISO



AUTORIZO





Cuenta Pública 2015
Estado de Situación Financiera.
DEL 1o. DE ENERO AL 30 DE JUNIO DEL 2015
(Pesos)

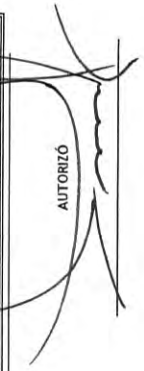
Ente
FIDEICOMISO TURISMO MORELOS

	Año	Año	CONCEPTO	Año	2014
	2015	2014		2015	2014
ACTIVO			PASIVO		
Activo Circulante			Activo Circulante		
Derechos y Equivalentes	3,137,298	3,077,567	Cuentas por Pagar a Corto Plazo	18,818,983	19,094,731
Derechos a Recibir Efectivo o Equivalentes	1,638,979	744,270	Documentos por Pagar a Corto Plazo	0	0
Derechos a Recibir Bienes o Servicios	0	0	Porción a Corto Plazo de la Deuda Pública a Largo Plazo	0	0
Inventarios	0	0	Títulos y Valores a Corto Plazo	0	0
Almacenes	0	0	Pasivos Diferidos a Corto Plazo	0	0
Estimación por Pérdida o Deterioro de Activos Circulantes	0	0	Fondos y Bienes de Terceros en Garantía y/o Administración a Corto Plazo	0	0
Otros Activos Circulantes	2,350	0	Provisiones a Corto Plazo	0	0
Total de Activos Circulantes	4,778,627	3,821,837	Otros Pasivos a Corto Plazo	13,823	0
			Total de Pasivos Circulantes	18,832,806	19,094,731
Activo No Circulante			Activo No Circulante		
Inversiones Financieras a Largo Plazo	0	0	Cuentas por Pagar a Largo Plazo	0	0
Derechos a Recibir Efectivo o Equivalentes a Largo Plazo	0	0	Documentos por Pagar a Largo Plazo	0	0
Bienes Inmuebles, Infraestructura y Construcciones en Proceso	0	0	Deuda Pública a Largo Plazo	0	0
Bienes Muebles	416,842	411,933	Pasivos Diferidos a Largo Plazo	0	0
Activos Intangibles	0	0	Fondos y Bienes de Terceros en Garantía y/o en Administración a Largo Plazo	0	0
Depreciación, Deterioro y Amortización Acumulada de Bienes	-17,792	0	Provisiones a Largo Plazo	0	0
Activos Diferidos	0	0	Total de Pasivos No Circulantes	0	0
Estimación por Pérdida o Deterioro de Activos no Circulantes	0	0	Total del Pasivo	18,832,806	19,094,731
Otros Activos no Circulantes	42,967	0			
Total de Activos No Circulantes	442,017	411,933	HACIENDA PÚBLICA/ PATRIMONIO		
Total del Activo	5,220,644	4,233,770	Hacienda Pública/Patrimonio Contribuido	0	739,364
			Aportaciones	0	739,364
			Donaciones de Capital	0	0
			Actualización de la Hacienda Pública / Patrimonio	0	0
			Hacienda Pública/Patrimonio Generado	-13,612,162	-15,600,325
			Resultados del Ejercicio (Ahorro / Desahorro)	-915,247	250,648
			Resultados de Ejercicios Anteriores	-13,436,279	-15,866,943
			Revalúos	739,364	15,970
			Reservas	0	0
			Rectificaciones de Resultados de Ejercicios Anteriores	0	0
			Exceso o Insuficiencia en la Actualización de la Hacienda Pública/Patrimonio	0	0
			Resultado por Posición Monetaria	0	0
			Resultado por Tenencia de Activos no Monetarios	0	0
			Total Hacienda Pública/ Patrimonio	-13,612,162	-14,860,961
			Total del Pasivo y Hacienda Pública /	5,220,644	4,233,770

Bajo protesta de decir verdad, certificamos que los Estados Financieros y sus Notas son razonablemente correctos y responsabilidad del emisor.

REVISÓ


ELABORÓ


AUTORIZÓ


Cuenta Pública 2015
Estado de Cambios en la Situación Financiera .
DEL 1o. DE ENERO AL 30 DE JUNIO DEL 2015
 (Pesos)

Ente Público:

FIDEICOMISO TURISMO MORELOS

Concepto	Origen	Aplicación	Concepto	Origen	Aplicación
ACTIVO			PASIVO		
Activo Circulante	922,458		Pasivo Circulante	13,823	275,748
Efectivo y Equivalentes	856,790		Cuentas por Pagar a Corto Plazo	13,823	275,748
Derechos a Recibir Efectivo o Equivalentes	59,731		Documentos por Pagar a Corto Plazo	0	0
Derechos a Recibir Bienes o Servicios	794,709		Porción a Corto Plazo de la Deuda Pública a Largo Plazo	0	0
Inventarios	0		Títulos y Valores a Corto Plazo	0	0
Almacenes	0		Pasivos Diferidos a Corto Plazo	0	0
Estimación por Pérdida o Deterioro de Activos Circulantes	0		Fondos y Bienes de Terceros en Garantía y/o Administración a Corto Plazo	0	0
Otros Activos Circulantes	2,350		Provisiones a Corto Plazo	0	0
Activo No Circulante	65,668		Otros Pasivos a Corto Plazo	13,823	0
Inversiones Financieras a Largo Plazo	0		<i>Pasivo No Circulante</i>	0	0
Derechos a Recibir Efectivo o Equivalentes a Largo Plazo	0		Cuentas por Pagar a Largo Plazo	0	0
Bienes Inmuebles, Infraestructura y Construcciones en Proceso	4,909		Documentos por Pagar a Largo Plazo	0	0
Bienes Muebles	0		Deuda Pública a Largo Plazo	0	0
Activos Intangibles	0		Pasivos Diferidos a Largo Plazo	0	0
Depreciación, Deterioro y Amortización Acumulada de Bienes	17,792		Fondos y Bienes de Terceros en Garantía y/o en Administración a Largo Plazo	0	0
Activos Diferidos	0		Provisiones a Largo Plazo	0	0
Estimación por Pérdida o Deterioro de Activos no Circulantes	0		HACIENDA PÚBLICA/ PATRIMONIO	0	0
Otros Activos no Circulantes	42,967		Hacienda Pública/Patrimonio Contribuido	0	739,364
			Aportaciones	0	739,364
			Donaciones de Capital	0	0
			Actualización de la Hacienda Pública / Patrimonio	0	0
			Hacienda Pública/Patrimonio Generado	3,154,058	1,165,895
			Resultados del Ejercicio (Ahorro / Desahorro)	0	-1,165,895
			Resultados de Ejercicios Anteriores	2,430,664	0
			Revalúos	723,394	0
			Reservas	0	0
			Rectificaciones de Resultados de Ejercicios Anteriores	0	0
			Exceso o Insuficiencia en la Actualización de la Hacienda Pública/Patrimonio	0	0
			Resultado por Posición Monetaria	0	0
			Resultado por Tenencia de Activos no Monetarios	0	0

Bajo protesta de decir verdad declaramos que los Estados Financieros y sus Notas son razonablemente correctos y responsabilidad del emisor

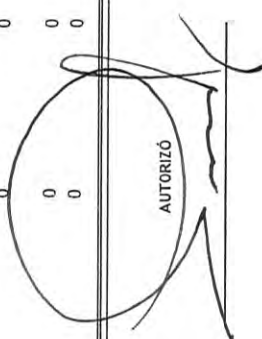
ELABORÓ



REVISÓ



AUTORIZÓ



Cuenta Pública 2015.
Estado de Variación en la Hacienda Pública.
DEL 1o. DE ENERO AL 30 DE JUNIO DEL 2015
(Pesos)

Ente Público: FIDEICOMISO TURISMO MORELOS

Concepto	Hacienda Pública/Patrimonio Contribuido	Hacienda Pública/Patrimonio Generado de Ejercicios Anteriores	Hacienda Pública/Patrimonio Generado del Ejercicio	Ajustes por Cambios de Valor	TOTAL
Rectificaciones de Resultados de Ejercicios Anteriores	0	0	0	0	0
Patrimonio Neto Inicial Ajustado del Ejercicio	739,364	0	0	0	739,364
Aportaciones	739,364	0	0	0	739,364
Donaciones de Capital	0	0	0	0	0
Actualización de la Hacienda Pública/Patrimonio	0	0	0	0	0
Variaciones de la Hacienda Pública/Patrimonio Neto del Ejercicio	0	-15,866,943	250,648	0	-15,616,295
Resultados del Ejercicio (Ahorro/Desahorro)	0	0	250,648	0	250,648
Resultados de Ejercicios Anteriores	0	-15,866,943	0	0	-15,866,943
Revaluos	0	0	0	0	0
Reservas	0	0	0	0	0
Hacienda Pública/Patrimonio Neto Final del Ejercicio 2013	739,364	-15,866,943	250,648	0	-14,876,931
Cambios en la Hacienda Pública/Patrimonio Neto del Ejercicio 2013	-739,364	0	0	0	-739,364
Aportaciones	-739,364	0	0	0	-739,364
Donaciones de Capital	0	0	0	0	0
Actualización de la Hacienda Pública/Patrimonio	0	0	0	0	0
Variaciones de la Hacienda Pública/Patrimonio Neto del Ejercicio	0	2,430,664	-915,247	0	1,515,417
Resultados del Ejercicio (Ahorro/Desahorro)	0	0	-915,247	0	-915,247
Resultados de Ejercicios Anteriores	0	2,430,664	0	0	2,430,664
Revaluos	0	0	0	0	0
Reservas	0	0	0	0	0
Saldo Neto en la Hacienda Pública / Patrimonio 2014	0	-13,436,279	-915,247	0	-14,351,526

Bajo protesta de decir verdad declaramos que los Estados Financieros y sus Notas son razonablemente correctos y responsabilidad del emisor

ELABORÓ



REVISÓ



AUTORIZÓ



Cuenta Pública 2015
Estado Analítico del Activo .
DEL 1o. DE ENERO AL 30 DE JUNIO DEL 2015
(Pesos)

Ente Público: FIDEICOMISO TURISMO MORELOS

Concepto	1 Saldo Inicial	2 Cargos del Periodo	3 Abonos del Periodo	4 = (1+2-3) Saldo Final	Variación del Periodo (4-1)
ACTIVO	6,499,861	16,309,240	17,552,875	5,256,226	-1,243,635
Activo Circulante	6,070,136	16,304,331	17,552,875	4,821,592	-1,248,544
Efectivo y Equivalentes	2,918,861	13,428,770	14,717,821	1,629,810	-1,289,051
Derechos a Recibir Efectivo o Equivalentes	3,105,958	2,875,561	2,835,054	3,146,465	40,507
Derechos a Recibir Bienes o Servicios	0	0	0	0	0
Inventarios	0	0	0	0	0
Almacenes	0	0	0	0	0
Estimación por Pérdida o Deterioro de Activos Circulantes	0	0	0	0	0
Otros Activos Circulantes	45,317	0	0	45,317	0
Activo No Circulante	429,725	4,909	0	434,634	4,909
Inversiones Financieras a Largo Plazo	0	0	0	0	0
Derechos a Recibir Efectivo o Equivalentes a Largo Plazo	0	0	0	0	0
Bienes Inmuebles, Infraestructura y Construcciones en Proceso	411,933	4,909	0	416,842	4,909
Bienes Muebles	0	0	0	0	0
Activos Intangibles	0	0	0	0	0
Depreciación, Deterioro y Amortización Acumulada de Bienes	17,792	0	0	17,792	0
Activos Diferidos	0	0	0	0	0
Estimación por Pérdida o Deterioro de Activos no Circulantes	0	0	0	0	0
Otros Activos no Circulantes	0	0	0	0	0

Bajo protesta de decir verdad declaramos que los Estados Financieros y sus Notas son razonablemente correctos y responsabilidad del emisor

EL ABORADO
REVISOR

REVISOR
REVISOR

ALTOFRUO

Cuenta Pública 2015.
 Estado Analítico de la Deuda y Otros Pasivos .
 DEL 1o. DE ENERO AL 30 DE JUNIO DEL 2015
 (Pesos)

Ente Público: FIDEICOMISO TURISMO MORELOS

Denominación de las Deudas	Moneda de Contratación	Institución o País Acreedor	Saldo Inicial del Periodo	Saldo Final del Periodo
DEUDA PÚBLICA				
Deuda Interna				
Corto Plazo				
Instituciones de Crédito	Pesos		0	0
	Pesos		0	0
	Pesos		0	0
	Pesos		0	0
	Pesos		0	0
Títulos y Valores			0	0
Arrendamientos Financieros			0	0
Deuda Externa				
Organismos Financieros Internacionales			0	0
Deuda Bilateral			0	0
Títulos y Valores			0	0
Arrendamientos Financieros			0	0
<i>Subtotal a Corto Plazo</i>			0	0
Largo Plazo			0	0
Instituciones de Crédito	Pesos		0	0
	Pesos		0	0
	Pesos		0	0
	Pesos		0	0
Títulos y Valores			0	0
Arrendamientos Financieros			0	0
Deuda Externa				
Organismos Financieros Internacionales			0	0
Deuda Bilateral			0	0
Títulos y Valores			0	0
Arrendamientos Financieros			0	0
<i>Subtotal a Largo Plazo</i>			0	0
Otros Pasivos				
<i>Total Deuda y Otros Pasivos</i>			19,161,192	18,832,805
			19,161,192	18,832,805

Bajo protesta de decir verdad declaramos que los Estados Financieros y sus Notas son razonablemente correctos y responsabilidad del emisor

EL ABORRADO
 REVINO
 PÉREZ
 GARCÍA

REVINO
 PÉREZ
 GARCÍA

AUTORIZO


Cuenta Pública 2015.
Estado de Flujos de Efectivo.
DEL 1o. DE ENERO AL 30 DE JUNIO DEL 2015
 (Pesos)


Ente Público: FIDEICOMISO TURISMO MORELOS

Concepto	2015	2014	Concepto	2015	2014
Flujos de Efectivo de las Actividades de Gestión					
Origen			Flujos de Efectivo de las Actividades de Inversión		
Impuestos	2,804,525	11,330,116	Origen	0	0
Cuotas y Aportaciones de Seguridad Social	0	0	Bienes Inmuebles, Infraestructura y Construcciones en Proceso	0	0
Contribuciones de mejoras	0	0	Bienes Muebles	0	0
Derechos	0	0	Otros Orígenes de Inversión	0	0
Productos de Tipo Corriente	0	0			
Aprovechamientos de Tipo Corriente	0	0	Aplicación	4,909	0
Ingresos por Venta de Bienes y Servicios	0	0	Bienes Inmuebles, Infraestructura y Construcciones en Proceso	0	0
Ingresos no Comprendidos en las Fracciones de la Ley de Ingresos Causados en Ejercicios Fiscales Anteriores Pendientes de Liquidación o Pago	0	0	Bienes Muebles	4,909	0
Participaciones y Aportaciones	2,804,525	11,286,916	Otras Aplicaciones de Inversión	0	0
Transferencias, Asignaciones y Subsidios y Otras Ayudas	0	0			
Otros Orígenes de Operación	0	43,200	Flujos Netos de Efectivo por Actividades de Inversión	-4,909	0
Aplicación			Flujo de Efectivo de las Actividades de Financiamiento		
Servicios Personales	3,736,392	11,079,468	Origen	4,024,574	-11,974,640
Materiales y Suministros	1,181,925	1,141,188	Endeudamiento Neto	0	0
Servicios Generales	276,194	68,002	Interno	0	0
Transferencias Internas y Asignaciones al Sector Público	2,278,273	9,565,492	Externo	0	0
Transferencias al resto del Sector Público	0	0	Otros Orígenes de Financiamiento	-4,024,574	-11,974,640
Subsidios y Subvenciones	0	0			
Ayudas Sociales	0	0	Aplicación	368,894	-5,137,230
Pensiones y Jubilaciones	0	0	Servicios de la Deuda	328,387	-5,131,514
Transferencias a Fideicomisos, Mandatos y Contratos Análogos	0	0	Interno	328,387	-5,131,514
Transferencias a la Seguridad Social	0	0	Externo	0	0
Donativos	0	0	Otras Aplicaciones de Financiamiento	40,507	-5,716
Transferencias al Exterior	0	0			
			Flujos netos de Efectivo por Actividades de Financiamiento	3,655,680	-6,837,410
Participaciones	0	0			
Aportaciones	0	0	Incremento/Disminución Neta en el Efectivo y Equivalentes al Efectivo	2,718,904	-6,586,762
Convenios	0	0			
Otras Aplicaciones de Operación	0	304,786	Efectivo y Equivalente al Efectivo al Inicio del Ejercicio	-401,775	9,664,330
			Efectivo y Equivalente al Efectivo al Final del Ejercicio	2,317,129	3,077,568
Flujos Netos de Efectivo por Actividades de Operación	-931,867	250,648			

Bajo protesta de decir verdad declaramos que los Estados Financieros y sus Notas son razonablemente correctos y responsabilidad del emisor

EL ABORADO


REVISOR


AUTORIZADO


FIDEICOMISO TURISMO MORELOS

Informe de Pasivos Contingentes

NO APLICA

FIDEICOMISO TURISMO MORELOS
NOTAS A LOS ESTADOS FINANCIEROS AL 30 DE JUNIO DEL 2015

NOTA 1 **FONDO DE AFECTACION ESPECIFICA.** EL SALDO DE ESTA CUENTA ES POR LA CANTIDAD DE \$3,127,299.00 Y REFLEJA EL DINERO CON EL QUE CUENTA EL FIDEICOMISO EN LAS UNSTITUCIONES BANCARIAS SIGUIENTES:

BBVA BANCOMER(SUBCUENTA 1)	(CUENTA RECEPTORA)	2,926,703.00
BBVA BANCOMER 0141013416	(PAGO DE IMPUESTOS Y NOMINA)	111,415.00
BBVA BANCOMER 0144313003	(GASTOS DE OPERACIÓN)	89,137.00
BBVA BANCOMER (SUBCUENTA 3)	(CUENTAS PARA TRANSPASOS)	31.00
BBVA BANCOMER 00144925319	(REMANENTES)	13.00
TOTAL		3,127,299.00

NOTA 2 **MOBILIARIO Y EQUIPO DE ADMINISTRACIÓN.** EL SALDO DE ESTA CUENTA ES POR LA CANTIDAD DE \$ 416,843.00 Y REPRESENTA LOS ACTIVOS QUE SE ENCUENTRAN EN EL FIDEICOMISO LOS CUALES SON LOS SIGUIENTES:

MUEBLES DE OFICINA Y ESTANTERIA	130,863.00
EQUIPO DE CÓMPUTO Y DE TECNOLOGÍA DE LA INFORMACIÓN	285,980.00
TOTAL	\$ 416,843.00

NOTA 4 **PROVEEDORES POR PAGAR A CORTO PLAZO.** EL SALDO DE ESTA CUENTA ES POR LA CANTIDAD DE \$ 18,914,102 Y REPRESENTAN LOS PAGOS PENDIENTES QUE SE DEBEN A LOS PROVEEDORES LOS CUALES SON LOS SIGUIENTES:

VIRTUOSO	332,539.00
BODACCLICK MÉXICO S.A. DE C.V.	348,000.00

FIDEICOMISO TURISMO MORELOS

PR3 1416 S.A. DE C.V.	116,000.00
IMPRESIONES E IMAGENNES DE CUERNAVACA S.A. DE C.V.	307,110.00
TV AZTECA PUBLICIDAD CAMPAÑA	3,000,000.00
RADIO AMERICA DE MÉXICO S.A. DE C.V.	3,180,000.00
NEW WORD MONKEYS S.A.P.I. DE C.V.	260,865.00
FOLLETERIA IMPRESOS DE MORELOS TESOROS	75,748.00
TELEvisa S.A. DE C.V.	1,350,000.00
VIDEO PROMOCIONAL DE LA CONTRALORIA	87,000.00
GRUPO MILENIO	6,449,785.00
ADAPTACIÓN DEL VIDEO MORELOS	98,738.00
GRUPO VIEXT ESPECTACULARES DE MORELOS	181,941.00
VISCOM S.A. DE C.V.	487,200.00
RACK STAR S.A. DE C.V.	2,575,200.00
ROBERTO CARLOS SALAZAR RESENDIZ	17,826.00
FIGUEROA ALMANZA Y ASOCIADOS S.C.	29,500.00
WORLD CONGRESS OF THE INTERNATIONAL SOCI	23,098.00
EDUARDO FEDERICO PAHLE RABAGO	- 95,120.00
IMPUESTOS Y DERECHOS	- 6,448.00
TOTAL	\$ 18,818,982.00

NOTA 4 PARTICIPACIONES Y APORTACIONES. EL SALDO DE ESTA CUENTA ES POR LA CANTIDAD DE \$2,821,145.00 Y

REPRESENTA LOS RECURSOS DESTINADOS A CUBRIR LAS PARTICIPACIONES Y APORTACIONES PARA LAS ESTIDADES FEDERATIVAS Y LOS MUNICIPIOS INCLUYE LOS RECURSOS DESTINADOS A LA EJECUCIÓN DE PROGRAMAS FEDERALES A TRAVES DE LAS ENTIDADES FEDERALES Y LOS MUNICIPIOS MEDINATE LA REASIGNACIÓN DE RESPONSABILIDADES Y RECURSOS PRESUPUESTARIOS, EN LOS TERMINOS DE LOS CONVENIOS QUE CELEBREN CON EL GOBIERNO FEDERAL. ADEMAS DE LOS RECURSOS QUE SE DESTINEN, PARA EL SOSTENIMIENTO Y DESEMPEÑO DE LAS ACTIVIDADES DE LOS ENTES PÚBLICOS LAS CUALES SON

LAS SIGUIENTES:

PARTICIPACIONES Y APORTACIONES.

UN PESO ADICIONAL IMPUESTOS
PRODUCTOS FINANCIEROS

2,798,550.00
22,595.00

TOTAL

\$ 2,821,145.00

NOTA 5

SERVICIOS PERSONALES. EL SALDO DE ESTA CUENTA ES POR LA CANTIDAD DE \$ 2,444,848 Y REPRESENTA LAS RENUNERACIONES DEL PERSONAL AL SERVICIO DE LOS ENTES PUBLICOS LOS CUALES SON LOS SIGUIENTES:

REMUNERACIONES AL PERSONAL
REMUNERACIONES ADICIONALES Y ESPECIALES
INFONAVIT
OTRAS PRESTACIONES SOCIALES Y ECONOMICAS

744,020.00
397,695.00
37,751.00
2,459.00

TOTAL

\$ 1,181,925.00

NOTA 6

MATERIALES Y SUMINISTROS. EL SALDO DE ESTA CUENTA ES POR LA CANTIDAD DE \$276,194.00 Y REPRESENTA LAS ASIGNACIONES DESTINADAS A LA ADQUISICIÓN DE TODA CLASE DE INSUMOS Y SUMINISTROS REQUERIDOS PARA EL DESEMPEÑO DE LAS ACTIVIDADES ADMINISTRATIVAS LAS CUENTAS SON LAS SIGUIENTES:

MATERIALES DE
ADMINISTRACIÓN
ALIMENTOS Y UTENSILIOS

271,854.00
4,340.00

TOTAL

\$ 276,194.00

FIDEICOMISO TURISMO MORELOS


NOTA 7

SERVICIOS GENERALES. EL SALDO DE ESTA CUENTA ES POR LA CANTIDAD DE \$ 11,137,869 Y REPRESENTA LAS ASIGNACIONES DESTINADAS A CUBRIR EL COSTO DE TODO TIPO DE SERVICIOS QUE SE CONTRATEN CON PARTICULARES O INSTITUCIONES DEL PROPIO SECTOR PÚBLICO: ASÍ COMO LOS SERVICIOS OFICIALES REQUERIDOS PARA EL DESEMPEÑO DE ACTIVIDADES VINCULADAS CON LA FUNCIÓN PÚBLICA LAS CUALES SON LAS SIGUIENTES:


SERVICIOS DE APOYO ADMINISTRATIVO, FOTOCOPIADO	31,285.00
DIFUSION POR RADIO, TELEVISIÓN Y OTROS MEDIOS	52,200.00
FERIAS Y EXPOSICIONES	982,309.00
EVENTOS Y CONVENCIONES	933,683.00
SERVICIO TELEFONICO	50,144.00
GASTOS MENORES	1,489.00
SERVICIOS PROFESIONALES	63,470.00
SERVICIOS FINANCIEROS	161,021.00
IMPUESTOS Y DERECHOS	2,672.00

TOTAL

\$ 2,278,273.00




SERGIO PEREA GARZA
DIRECTOR GENERAL DEL FIDEICOMISO TURISMO



BERENICE TOLEDO MATA
SUBDIRECTORA DE ADMINISTRACIÓN Y RECURSOS

ajo protesta de decir verdad declaramos que los Estados Financieros y sus Notas son razonablemente correctos y responsabilidad d



FITUR
Fidelcomiso Turismo Morelos

Información Presupuestaria

FIDEICOMISO TURISMO MORELOS | CUENTA PÚBLICA | 2015
2o TRIMESTRE

Cuenta Pública 2015.
FIDEICOMISO TURISMO MORELOS
Estado Analítico de Ingresos.

DEL 1o. DE ENERO AL 30 DE JUNIO DEL 2015

Rubro de Ingresos	Ingreso					Diferencia (6 = 5 - 1)
	Estimado (1)	Ampliaciones y Reducciones (2)	Modificado (3 = 1 + 2)	Devengado (4)	Recaudado (5)	
Impuestos	0	0	0	0	0	0
Cuotas y Aportaciones de Seguridad Social	0	0	0	0	0	0
Contribuciones de Mejoras	0	0	0	0	0	0
Derechos	0	0	0	0	0	0
Productos	0	0	0	0	0	0
Corriente	0	0	0	0	0	0
Capital	0	0	0	0	0	0
Aprovechamientos	0	0	0	0	0	0
Corriente	0	0	0	0	0	0
Capital	0	0	0	0	0	0
Ingresos por Ventas de Bienes y Servicios	0	0	0	0	0	0
Participaciones y Aportaciones	0	2,804,525	2,804,525	2,804,525	2,804,525	2,804,525
Transferencias, Asignaciones, Subsidios y Otras Ayudas	0	0	0	0	0	0
Ingresos Derivados de Financiamientos	0	0	0	0	0	0
Total	0	2,804,525	2,804,525	2,804,525	2,804,525	2,804,525

Estado Analítico de Ingresos Por Fuente de Financiamiento	Ingreso					Diferencia (6 = 5 - 1)
	Estimado (1)	Ampliaciones y Reducciones (2)	Modificado (3 = 1 + 2)	Devengado (4)	Recaudado (5)	
Ingresos del Gobierno	0	0	0	0	0	0
Impuestos	0	0	0	0	0	0
Contribuciones de Mejoras	0	0	0	0	0	0
Derechos	0	0	0	0	0	0
Productos	0	0	0	0	0	0
Corriente	0	-3,000	-3,000	0	0	0
Capital	0	3,000	3,000	0	0	0
Aprovechamientos	0	0	0	0	0	0
Corriente	0	0	0	0	0	0
Capital	0	0	0	0	0	0
Participaciones y Aportaciones	0	0	0	0	0	0
Transferencias, Asignaciones, Subsidios y Otras Ayudas	0	0	0	0	0	0
Ingresos de Organismos y Empresas	0	5,000	5,000	0	0	0
Cuotas y Aportaciones de Seguridad Social	0	5,000	5,000	0	0	0
Ingresos por Ventas de Bienes y Servicios	0	0	0	0	0	0
Transferencias, Asignaciones, Subsidios y Otras Ayudas	0	0	0	0	0	0
Ingresos derivados de financiamiento	0	0	0	0	0	0
Ingresos Derivados de Financiamientos	0	0	0	0	0	0
Total	0	5,000	5,000	0	0	0

Cuenta Pública 2015.
FIDEICOMISO TURISMO MORELOS
 Estado Analítico del Ejercicio del Presupuesto de Egresos.
 Clasificación Administrativa

DEL 1o. DE ENERO AL 30 DE JUNIO DEL 2015

Concepto	Egresos				Subejercicio 6 = (3 - 4)
	Aprobado 1	Ampliaciones/ (Reducciones) 2	Modificado 3 = (1 + 2)	Devengado 4	
REMUNERACIONES AL PERSONAL DE CARACTER PERMANENTE	2,564,000	0	2,564,000	744,019	1,819,981
REMUNERACIONES AL PERSONAL DE CARACTER TRANSITORIO	0	0	0	227,534	-227,534
REMUNERACIONES ADICIONALES Y ESPECIALES	883,772	0	883,772	0	883,772
SEGURIDAD SOCIAL	399,500	-3,000	396,500	37,751	358,749
OTRAS PRESTACIONES SOCIALES Y ECONOMICAS	0	3,000	3,000	172,620	-169,620
MATERIALES DE ADMINISTRACION EMISION DE DOCUMENTO:	2,427,228	0	2,427,228	268,481	2,158,747
ALIMENTOS Y UTENSILIOS	65,000	0	65,000	4,340	60,660
MATERIALES Y ARTICULOS DE CONSTRUCCION Y DE REPARA	10,000	0	10,000	0	10,000
COMBUSTIBLES Y LUBRICANTES	66,000	0	66,000	0	66,000
HERRAMIENTAS REFACCIONES Y ACCESORIOS MENORES	15,000	5,000	20,000	3,373	16,627
SERVICIOS BASICOS	141,000	0	141,000	50,144	90,856
SERVICIOS DE ARRENDAMIENTO	100,000	0	100,000	0	100,000
SERVICIOS PROFESIONALES CIENTIFICOS Y TECNICOS	227,000	0	227,000	73,875	153,125
SERVICIOS FINANCIEROS BANCARIOS Y COMERCIALES	610,000	0	610,000	161,021	448,979
SERVICIOS DE INSTALACION RAPARACION MANTENIMIENTO	95,000	0	95,000	1,381	93,619
SERVICIOS DE COMUNICACION SOCIAL Y PUBLICIDAD	5,400,000	-5,000	5,395,000	52,200	5,342,800
SERVICIOS DE TRASLADO Y VIATICOS	906,000	0	906,000	108	905,892
SERVICIOS OFICIALES	14,008,000	0	14,008,000	1,915,992	12,092,008
OTROS SERVICIOS GENERALES	6,500	0	6,500	2,672	3,828
MOBILIARIO Y EQUIPO DE ADMINISTRACION	205,000	0	205,000	0	205,000
PROVISIONES PARA CONTINGENCIAS Y OTRAS EROGACIONE	62,000	0	62,000	0	62,000
	0	0	0	0	0
	0	0	0	0	0
	0	0	0	0	0
	0	0	0	0	0
	0	0	0	0	0
	0	0	0	0	0
	0	0	0	0	0
	0	0	0	0	0
	0	0	0	0	0
	0	0	0	0	0
	0	0	0	0	0
	0	0	0	0	0
	0	0	0	0	0
Total del Gasto	28,191,000	0	28,191,000	3,715,511	24,475,489

Cuenta Pública 2015
 FIDEICOMISO TURISMO MORELOS
 Estado Analítico del Ejercicio del Presupuesto de Egresos
 Clasificación Económica (por Tipo de Gasto)
 DEL 1o. DE ENERO AL 30 DE JUNIO DEL 2015

Concepto	Egresos					
	Aprobado 1	Ampliaciones/ (Reducciones) 2	Modificado 3 = (1 + 2)	Devengado 4	Pagado 5	Subejercicio 6 = (3 - 4)
Gasto Corriente	27,924,000	-2,703,752	25,220,248	3,715,512	3,715,512	21,504,736
Gasto de Capital	205,000	0	205,000	4,910	4,910	200,090
Amortización de la Deuda y Disminución de Pasivos	0	0	0	0	0	0
Total del Gasto	28,129,000	-2,703,752	25,425,248	3,720,422	3,720,422	21,704,826

Cuenta Pública 2015
FIDELCOMISO TURISMO MORELOS
 Estado Analítico del Ejercicio del Presupuesto de Egresos
 Clasificación por Objeto del Gsto (Capítulo y Concepto)
 DEL 1o. DE ENERO AL 30 DE JUNIO DEL 2015

Concepto	Egresos					Subejercicio 6 = (3 + 4)
	Aprobado 1	Ampliaciones/ (Reducciones) 2	Modificado 3 = (1 + 2)	Devengado 4	Pagado 5	
Servicios Personales						
Remuneraciones al Personal de Carácter Permanente	3,847,272	227,534	4,074,806	1,181,924	1,181,924	2,892,882
Remuneraciones al Personal de Carácter Transitorio	2,564,000	0	2,564,000	744,019	744,019	1,819,981
Remuneraciones Adicionales y Especiales	883,772	227,534	227,534	227,534	227,534	0
Seguridad Social	399,500	-3,000	396,500	37,751	37,751	883,772
Otras Prestaciones Sociales y Económicas	0	3,000	3,000	172,620	172,620	358,749
Previsiones	0	0	0	0	0	-169,620
Pago de Estímulos a Servidores Públicos	0	0	0	0	0	0
Materiales y Suministros						
Materiales de Administración, Emisión de Documentos y Artículos Oficiales	2,583,228	5,000	2,588,228	276,194	276,194	2,312,034
Alimentos y Utensilios	65,000	0	65,000	4,340	4,340	60,660
Materias Primas y Materiales de Producción y Comercialización	10,000	0	10,000	0	0	10,000
Productos Químicos, Farmacéuticos y de Laboratorio	66,000	0	66,000	0	0	66,000
Combustibles, Lubrificantes y Aditivos	0	0	0	0	0	0
Vestuario, Blancos, Prendas de Protección y Artículos Deportivos	0	0	0	0	0	0
Materiales y Suministros Para Seguridad	0	0	0	0	0	0
Herramientas, Refacciones y Accesorios Menores	15,000	5,000	20,000	3,373	3,373	16,627
Servicios Generales						
Servicios Básicos	21,493,500	-5,000	21,488,500	2,256,012	2,256,012	19,232,488
Servicios de Arrendamiento	141,000	0	141,000	50,144	50,144	90,856
Servicios Profesionales, Científicos, Técnicos y Otros Servicios	227,000	0	227,000	73,875	73,875	153,125
Servicios Financieros, Bancarios y Comerciales	610,000	0	610,000	161,021	161,021	448,979
Servicios de Instalación, Reparación, Mantenimiento y Conservación	95,000	0	95,000	0	0	95,000
Servicios de Comunicación Social y Publicidad	5,400,000	-5,000	5,395,000	52,200	52,200	5,342,800
Servicios de Traslado y Viáticos	906,000	0	906,000	108	108	905,892
Servicios Oficiales	14,008,000	0	14,008,000	1,915,992	1,915,992	12,092,008
Otros Servicios Generales	6,500	0	6,500	2,672	2,672	3,828
Transferencias, Asignaciones, Subsidios y Otras Ayudas						
Transferencias Internas y Asignaciones al Sector Público	0	0	0	0	0	0
Transferencias al Resto del Sector Público	0	0	0	0	0	0
Subsidios y Subvenciones	0	0	0	0	0	0
Ayudas Sociales	0	0	0	0	0	0
Pensiones y Jubilaciones	0	0	0	0	0	0
Transferencias a Fideicomisos, Mandatos y Otros Análogos	0	0	0	0	0	0
Transferencias a la Seguridad Social	0	0	0	0	0	0
Donativos	0	0	0	0	0	0
Transferencias al Exterior	0	0	0	0	0	0

Cuenta Pública 2015.
FIDEICOMISO TURISMO MORELOS
 Estado Analítico del Ejercicio del Presupuesto de Egresos
 Clasificación por Objeto del Gsto (Capítulo y Concepto)
 DEL 1o. DE ENERO AL 30 DE JUNIO DEL 2015

Concepto	Egresos					Subejercicio
	Aprobado 1	Ampliaciones/ (Reducciones) 2	Modificado 3 = (1 + 2)	Devengado 4	Pagado 5	
Bienes Muebles, Inmuebles e Intangibles						6 = (3 - 4)
Mobiliario y Equipo de Administración	205,000	0	205,000	0	0	205,000
Mobiliario y Equipo Educativo y Recreativo	205,000	0	205,000	0	0	205,000
Equipo e Instrumental Médico y de Laboratorio	0	0	0	0	0	0
Vehículos y Equipo de Transporte	0	0	0	0	0	0
Equipo de Defensa y Seguridad	0	0	0	0	0	0
Maquinaria, Otros Equipos y Herramientas	0	0	0	0	0	0
Activos Biológicos	0	0	0	0	0	0
Bienes Inmuebles	0	0	0	0	0	0
Activos Intangibles	0	0	0	0	0	0
Inversión Pública						
Obra Pública en Bienes de Dominio Público	0	0	0	0	0	0
Obra Pública en Bienes Propios	0	0	0	0	0	0
Proyectos Productivos y Acciones de Fomento	0	0	0	0	0	0
Inversiones Financieras y Otras Provisiones						
Inversiones Para el Fomento de Actividades Productivas	62,000	0	62,000	0	0	62,000
Acciones y Participaciones de Capital	0	0	0	0	0	0
Compra de Títulos y Valores	0	0	0	0	0	0
Concesión de Prestamos	0	0	0	0	0	0
Inversiones en Fideicomisos, Mandatos y Otros Análogos	0	0	0	0	0	0
Otras Inversiones Financieras	0	0	0	0	0	0
Provisiones para Contingencias y Otras Erogaciones Especiales	62,000	0	62,000	0	0	62,000
Participaciones y Aportaciones						
Participaciones	0	0	0	0	0	0
Aportaciones	0	0	0	0	0	0
Convenios	0	0	0	0	0	0
Deuda Pública						
Amortización de la Deuda Pública	0	0	0	0	0	0
Intereses de la Deuda Pública	0	0	0	0	0	0
Comisiones de la Deuda Pública	0	0	0	0	0	0
Gastos de la Deuda Pública	0	0	0	0	0	0
Costo por Coberturas	0	0	0	0	0	0
Apoyos Financieros	0	0	0	0	0	0
Adeudos de Ejercicios Fiscales Anteriores (Adefas)	0	0	0	0	0	0
Total del Gasto	28,191,000	42	28,418,534	3,714,130	3,714,130	24,704,404

Cuenta Pública 2015
FIDEICOMISO TURISMO MORELOS
 Estado Analítico del Ejercicio del Presupuesto de Egresos
 Clasificación Funcional (Finalidad y Función)
DEL 1o. DE ENERO AL 30 DE JUNIO DEL 2015

Concepto	Egresos					
	Aprobado 1	Ampliaciones/ (Reducciones) 2	Modificado 3 = (1 + 2)	Devengado 4	Pagado 5	Subejercicio 6 = (3 - 4)
Gobierno	0	0	0	51,231	4,564,560	-51,231
Legislación	0	0	0	51,231	4,564,560	-51,231
Justicia	0	0	0	0	0	0
Coordinación de la Política de Gobierno	0	0	0	0	0	0
Relaciones Exteriores	0	0	0	0	0	0
Asuntos Financieros y Hacendarios	0	0	0	0	0	0
Seguridad Nacional	0	0	0	0	0	0
Asuntos de Orden Público y de Seguridad Interior	0	0	0	0	0	0
Otros Servicios Generales	0	0	0	0	0	0
Desarrollo Social	0	0	0	0	0	0
Protección Ambiental	0	0	0	0	0	0
Vivienda y Servicios a la Comunidad	0	0	0	0	0	0
Salud	0	0	0	0	0	0
Recreación, Cultura y Otras Manifestaciones Sociales	0	0	0	0	0	0
Educación	0	0	0	0	0	0
Protección Social	0	0	0	0	0	0
Otros Asuntos Sociales	0	0	0	0	0	0
Desarrollo Económico	0	0	0	0	0	0
Asuntos Económicos, Comerciales y Laborales en General	0	0	0	0	0	0
Agropecuaria, Silvicultura, Pesca y Caza	0	0	0	0	0	0
Combustibles y Energía	0	0	0	0	0	0
Minería, Manufacturas y Construcción	0	0	0	0	0	0
Transporte	0	0	0	0	0	0
Comunicaciones	0	0	0	0	0	0
Turismo	0	0	0	0	0	0
Ciencia, Tecnología e Innovación	0	0	0	0	0	0
Otras Industrias y Otros Asuntos Económicos	0	0	0	0	0	0
Otros no Clasificados en Funciones Anteriores	0	0	0	0	0	0
Transacciones de la Deuda Pública / Costo Financiero de la Deuda	0	0	0	0	0	0
Transferencias, Participaciones y Aportaciones entre Diferentes Niveles y Ordenes de Gobierno	0	0	0	0	0	0
Saneamiento del Sistema Financiero	0	0	0	0	0	0
Adeudos de Ejercicios Fiscales Anteriores	0	0	0	0	0	0
Total del Gasto	0	0	0	51,231	4,564,560	-51,231

Cuenta Pública 2015.

FIDEICOMISO TURISMO MORELOS

Intereses de la Deuda

DEL 1o. DE ENERO AL 30 DE JUNIO DEL 2015

Identificación de Crédito o Instrumento	Devengado	Pagado
Créditos Bancarios		
	0	0
	0	0
	0	0
	0	0
	0	0
	0	0
	0	0
	0	0
	0	0
	0	0
	0	0
	0	0
Total de Intereses de Créditos Bancarios	0	0
Otros Instrumentos de Deuda		
	0	0
	0	0
	0	0
	0	0
	0	0
	0	0
	0	0
	0	0
	0	0
	0	0
	0	0
	0	0
	0	0
Total de Intereses de Otros Instrumentos de Deuda	0	0
TOTAL	0	0

FIDEICOMISO TURISMO MORELOS
Indicadores de Postura Fiscal

DEL 1o. DE ENERO AL 30 DE JUNIO DEL 20

Concepto	Estimado	Devengado	Pagado ³
I. Ingresos Presupuestarios (I=1+2)	0	0	0
1. Ingresos del Gobierno de la Entidad Federativa ¹	0	0	0
2. Ingresos del Sector Paraestatal ¹	0	0	0
II. Egresos Presupuestarios (II=3+4)	0	0	0
3. Egresos del Gobierno de la Entidad Federativa ²	0	0	0
4. Egresos del Sector Paraestatal ²	0	0	0
III. Balance Presupuestario (Superávit o Déficit) (III = I - II)	0	0	0

Concepto	Estimado	Devengado	Pagado ³
III. Balance presupuestario (Superávit o Déficit)	0	0	0
IV. Intereses, Comisiones y Gastos de la Deuda	0	0	0
V. Balance Primario (Superávit o Déficit) (V= III - IV)	0	0	0

Concepto	Estimado	Devengado	Pagado ³
A. Financiamiento	0	0	0
B. Amortización de la deuda	0	0	0
C. Endeudamiento ó desendeudamiento (C = A - B)	0	0	0


¹ Los Ingresos que se presentan son los ingresos presupuestarios totales sin incluir los ingresos por financiamientos. Los Ingresos del Gobierno de la Entidad Federativa corresponden a los del Poder Ejecutivo, Legislativo Judicial y Autónomos

² Los egresos que se presentan son los egresos presupuestarios totales sin incluir los egresos por amortización. Los egresos del Gobierno de la Entidad Federativa corresponden a los del Poder Ejecutivo, Legislativo, Judicial y Órganos Autónomos

³ Para Ingresos se reportan los ingresos recaudados; para egresos se reportan los egresos pagados

Cuenta Pública 2015
FIDEICOMISO TURISMO MORELOS
 Gasto por Categoría Programática
 DEL 1o. DE ENERO AL 30 DE JUNIO DEL 2015

Concepto	Egresos					Subejercicio
	Aprobado	Ampliaciones/ (Reducciones)	Modificado	Devengado	Pagado	
	1	2	3 = (1 + 2)	4	5	6 = (3 - 4)
Programas						
Subsidios: Sector Social y Privado o Entidades Federativas y Municipios						
Sujetos a Reglas de Operación	0	0	0	0	0	0
Otros Subsidios	0	0	0	0	0	0
Desempeño de las Funciones						
Prestación de Servicios Públicos	0	0	0	0	0	0
Provisión de Bienes Públicos	0	0	0	0	0	0
Planeación, seguimiento y evaluación de políticas públicas	0	0	0	0	0	0
Promoción y fomento	0	0	0	0	0	0
Regulación y supervisión	0	0	0	0	0	0
Funciones de las Fuerzas Armadas (Únicamente Gobierno Federal)	0	0	0	0	0	0
Específicos	0	0	0	0	0	0
Proyectos de Inversión	0	0	0	0	0	0
Administrativos y de Apoyo						
Apoyo al proceso presupuestario y para mejorar la eficiencia institucional	0	0	0	0	0	0
Apoyo a la función pública y al mejoramiento de la gestión	0	0	0	0	0	0
Operaciones ajenas	0	0	0	0	0	0
Compromisos						
Obligaciones de cumplimiento de resolución jurisdiccional	0	0	0	0	0	0
Desastres Naturales	0	0	0	0	0	0
Obligaciones						
Pensiones y jubilaciones	0	0	0	0	0	0
Aportaciones a la seguridad social	0	0	0	0	0	0
Aportaciones a fondos de estabilización	0	0	0	0	0	0
Aportaciones a fondos de inversión y reestructura de pensiones	0	0	0	0	0	0
Programas de Gasto Federalizado (Gobierno Federal)						
Gasto Federalizado	0	0	0	0	0	0
Participaciones a entidades federativas y municipios						
Costo financiero, deuda o apoyos a deudores y ahorradores de la banca	0	0	0	0	0	0
Adeudos de ejercicios fiscales anteriores	0	0	0	0	0	0
Total del Gasto	0	0	0	0	0	0



FITUR
Fideicomiso Turismo Morelos

Anexos

CUENTA PÚBLICA | 2015
FIDEICOMISO TURISMO MORELOS |
2o TRIMESTRE



MORELOS
PODER EJECUTIVO

Relación de Bienes Muebles que Componen el Patrimonio
Cuenta Pública 2015
(Pesos)

FIDEICOMISO TURISMO MORELOS

Código

Descripción del Bien Mueble

Valor en libros

ESCRITORIO OXFORD	875
SILLA SALAMANCA	1,211
MESA DE TRABAJO	2,999
MOBILIARIO Y ENSERES MENORES	243,832
ESCRITORIO SECRETARIAL	1,809
ESCRITORIO SECRETARIAL	1,809
ARCHIVERO 4 GAVETAS	1,689
ARCHIVERO 4 GAVETAS	1,689
ESCRITORIO SECRETARIAL	1,634
MUEBLE DE COMPUTO DENVER	1,224
ARCHIVERO DE 2 GAVETAS	5,796
CAÑON NEC NP610 TIRO CORTO	24,000
EXTINTOR NUEVO COMPLETO CARGADO	3,995
ARCHIVERO 4 GAVETAS	4,379
COMUTADOR KX-TAE616	6,050
ENGARGOLADORA COMBO	1,624
MESA C/PATA CROMADA	1,530
MESA C/PATA CROMADA	1,530
SILLON EJECUTIVO ROMA	1,530
ANAQUELES DE ALUMINIO	943
ESTANTES DE ALUMINIO	2,760
HP PAVILLIO T730	4,771
3 COMPUTADORAS DE ESCRITORIO	20,250
3 COMPUTADORAS PC MACHIN Y UNA HACER	19,544
IMPRESORA HP MULTIFUNCIONAL	29,931
MUEBLE DE COMPUTO YORK	1,740
8 SILLAS SECRETARIAL PRINTAFORM	894
2 LIBREROS LME600N	6,256
ESCRITORIO METALICO	1,320
MESA C/PATA CROMADA	1,873
ESCRITORIO METALICO	1,035
REFRIGERADOR DE 7	1,873
ANAQUELES METALICOS	2,287
ESCRITORIO DE UN PEDESTAL	4,430
TOTAL	2,351
	411,933

