




Comisión Estatal de Arbitraje Médico (COESAMOR)







Introducción

COMISIÓN ESTATAL DE ARBITRAJE MÉDICO

Introducción

La Comisión Estatal de Arbitraje Médico, nace para subsanar la falta de mecanismos que permitan garantizar que el acceso a los servicios de salud se dé en igualdad de circunstancias para todas las y los usuarios; esto en virtud de que la normatividad que regula a la Asistencia Social, Sector Privado, Institutos y Centros de Salud no incluyen en su legislación procedimientos específicos que le permitan a las y los usuarios exigir sus derechos sin la necesidad de asesoría jurídica profesional; para combatir este problema, Visión Morelos, a través de la Coesamor, proporciona a la sociedad un instrumento confidencial, imparcial, ágil y gratuito que les permite exigir su derecho a la salud en caso de incumplimiento o insatisfacción en el servicio recibido, a través de un proceso eficiente, y sin la necesidad de que las y los usuarios gasten adicionalmente en la contratación de servicios de asesoría jurídica.

Con la finalidad de dar cumplimiento en materia de contabilidad gubernamental, la información financiera que integra el presente documento, pretende ser una herramienta para nuestros usuarios internos y externos a fin de que conozcan el destino y uso de los recursos públicos que se asignan a este organismo público descentralizado.



Información Contable

CUENTA PÚBLICA
COMISIÓN ESTATAL DE ARBITRAJE MÉDICO
2º TRIMESTRE | 2015

Ente Público:

COMISIÓN ESTATAL DE ARBITRAJE MÉDICO

INGRESOS Y OTROS BENEFICIOS		GASTOS Y OTRAS PÉRDIDAS	
Ingresos de la Gestión	0	Gastos de Funcionamiento	1,332,238
Impuestos	0	Servicios Personales	1,060,390
Cuotas y Aportaciones de Seguridad Social	0	Materiales y Suministros	44,448
Contribuciones de Mejoras	0	Servicios Generales	227,400
Derechos	0	Transferencia, Asignaciones, Subsidios y Otras Ayudas	0
Productos de Tipo Corriente	0	Transferencias Internas y Asignaciones al Sector Público	0
Aprovechamientos de Tipo Corriente	0	Transferencias al Resto del Sector Público	0
Ingresos por Venta de Bienes y Servicios	0	Subsidios y Subvenciones	0
Ingresos no Comprendidos en las Fracciones de la Ley de Ingresos	0	Ayudas Sociales	0
Causados en Ejercicios Fiscales Anteriores Pendientes de Liquidación o Pago	0	Pensiones y Jubilaciones	0
		Transferencias a Fideicomisos, Mandatos y Contratos Antológicos	0
		Transferencias a la Seguridad Social	0
		Donativos	0
		Transferencias al Exterior	0
Participaciones, Aportaciones, Transferencias, Asignaciones, Subsidios y Otras Ayudas	2,129,337	Participaciones y Aportaciones	0
Participaciones y Aportaciones	0	Participaciones	0
Transferencia, Asignaciones, Subsidios y Otras ayudas	2,129,337	Aportaciones	0
		Convenios	0
Otros Ingresos y Beneficios	0	Intereses, Comisiones y Otros Gastos de la Deuda Pública	0
Ingresos Financieros	0	Intereses de la Deuda Pública	0
Incremento por Variación de Inventarios	0	Comisiones de la Deuda Pública	0
Disminución del Exceso de Estimaciones por Pérdida o Deterioro u Obsolescencia	0	Gastos de la Deuda Pública	0
Disminución del Exceso de Provisiones	0	Costo por Coberturas	0
Otros Ingresos y Beneficios Varios	0	Apoyos Financieros	0
Total de Ingresos y Otros Beneficios	2,129,337	Otros Gastos y Pérdidas Extraordinarias	0
		Estimaciones, Depreciaciones, Deterioros, Obsolescencia y Amortizaciones	0
		Provisiones	0
		Disminución de Inventarios	0
		Aumento por Insuficiencia de Estimaciones por Pérdida o Deterioro y Obsolescencia	0
		Aumento por Insuficiencia de Provisiones	0
		Otros Gastos	0
		Inversión Pública	0
		Inversión Pública no Capitalizable	0
		Total de Gastos y Otras Pérdidas	1,332,238
		Resultados del Ejercicio (Ahorro/Desahorro)	797,099
			14,641

Bajo protesta de decir verdad declaramos que los Estados Financieros y sus Notas son razonablemente correctos y responsabilidad del emisor.

ELABORÓ

REVISÓ

L.C.F. FERNANDO GARCÍA CÁRDENAS
 DIRECTOR DE ADMINISTRACIÓN

DR. ARTURO E. ZÚÑIGA HERNÁNDEZ
 COMISIONADO ESTATAL

DR. ARTURO E. ZÚÑIGA HERNÁNDEZ
 COMISIONADO ESTATAL



Ente

COMISIÓN ESTATAL DE ARBITRAJE MÉDICO

CONCEPTO		2014		2015	
ACTIVO	PASIVO				
Activo Circulante	Pasivo Circulante				
Efectivo y Equivalentes	Cuentas por Pagar a Corto Plazo	515,404	154,463	107,016	628,834
Derechos a Recibir Efectivo o Equivalentes	Documentos por Pagar a Corto Plazo	414,596	515,257	0	0
Derechos a Recibir Bienes o Servicios	Porción a Corto Plazo de la Deuda Pública a Largo Plazo	0	0	0	0
Inventarios	Títulos y Valores a Corto Plazo	0	0	0	0
Almacenes	Pasivos Diferidos a Corto Plazo	0	0	0	0
Estimación por Pérdida o Deterioro de Activos Circulantes	Fondos y Bienes de Terceros en Garantía y/o Administración a Corto Plazo	0	0	0	0
Otros Activos Circulantes	Provisiones a Corto Plazo	0	0	0	0
Total de Activos Circulantes	Otros Pasivos a Corto Plazo	930,000	669,720	0	0
Activo No Circulante	Total de Pasivos Circulantes			107,016	628,834
Inversiones Financieras a Largo Plazo	Pasivo No Circulante	0	0		
Derechos a Recibir Efectivo o Equivalentes a Largo Plazo	Cuentas por Pagar a Largo Plazo	0	0	0	0
Bienes Inmuebles, Infraestructura y Construcciones en Proceso	Documentos por Pagar a Largo Plazo	0	0	0	0
Bienes Muebles	Deuda Pública a Largo Plazo	0	0	0	0
Activos Intangibles	Pasivos Diferidos a Largo Plazo	508,763	508,763	0	0
Depreciación, Deterioro y Amortización Acumulada de Bienes	Fondos y Bienes de Terceros en Garantía y/o en Administración a Largo Plazo	-458,255	-458,853	0	0
Activos Diferidos	Provisiones a Largo Plazo	0	0	0	0
Estimación por Pérdida o Deterioro de Activos no Circulantes	Total de Pasivos No Circulantes	0	0	0	0
Otros Activos no Circulantes	Total del Pasivo	0	0	107,016	628,834
Total de Activos No Circulantes	HACIENDA PÚBLICA/ PATRIMONIO	42,508	49,910		
Total del Activo	Hacienda Pública/Patrimonio Contribuido	972,508	719,630	0	0
	Aportaciones			0	0
	Donaciones de Capital			0	0
	Actualización de la Hacienda Pública / Patrimonio			0	0
	Hacienda Pública/Patrimonio Generado			865,492	90,796
	Resultados del Ejercicio (Ahorro / Desahorro)			797,089	14,641
	Resultados de Ejercicios Anteriores			25,886	25,245
	Reservas			42,507	45,910
	Rectificaciones de Resultados de Ejercicios Anteriores			0	0
	Exceso o Insuficiencia en la Actualización de la Hacienda Pública/Patrimonio			0	0
	Resultado por Posición Monetaria			0	0
	Resultado por Tenencia de Activos no Monetarios			0	0
	Total Hacienda Pública/ Patrimonio			865,492	90,796
	Total del Pasivo y Hacienda Pública /			972,508	719,630

Bajo protesta de decir verdad declaramos que los Estados Financieros y sus Notas son razonablemente correctos y responsabilidad del emisor.

ELABORÓ

[Firma]
REVISÓ
DR. ARTURO E. ZUÑIGA HERNÁNDEZ
COMISIONADO ESTATAL

[Firma]
AUTORIZÓ
DR. ARTURO E. ZUÑIGA HERNÁNDEZ
COMISIONADO ESTATAL

L.C.F. FERNANDO GARCÍA CÁRDENAS
DIRECTOR DE ADMINISTRACIÓN

Ente Público:

COMISIÓN ESTATAL DE ARBITRAJE MÉDICO

	31 de marzo de 2014	30 de junio de 2014	30 de junio de 2015
ACTIVO	901,893	455,153	614,755
Activo Circulante	393,230	0	614,755
Efectivo y Equivalentes	36,227	0	0
Derechos a Recibir Efectivo o Equivalentes	357,003	0	614,755
Derechos a Recibir Bienes o Servicios	0	0	0
Inventarios	0	0	0
Almacenes	0	0	0
Estimación por Pérdida o Deterioro de Activos Circulantes	0	0	0
Otros Activos Circulantes	0	0	0
Activo No Circulante	508,763	455,153	0
Inversiones Financieras a Largo Plazo	0	0	0
Derechos a Recibir Efectivo o Equivalentes a Largo Plazo	0	0	0
Bienes Inmuebles, Infraestructura y Construcciones en Proceso	0	0	0
Bienes Muebles	508,763	0	0
Activos Intangibles	0	0	0
Depreciación, Deterioro y Amortización Acumulada de Bienes	0	455,153	0
Activos Diferidos	0	0	0
Estimación por Pérdida o Deterioro de Activos no Circulantes	0	0	0
Otros Activos no Circulantes	0	0	0
HACIENDA PÚBLICA/ PATRIMONIO	0	0	0
Hacienda Pública/Patrimonio Contribuido	0	0	0
Aportaciones	0	0	0
Donaciones de Capital	0	0	0
Actualización de la Hacienda Pública / Patrimonio	0	0	0
Hacienda Pública/Patrimonio Generado	262,360	262,360	94,496
Resultados del Ejercicio (Ahorro / Desahorro)	0	262,360	0
Resultados de Ejercicios Anteriores	0	0	40,886
Revalúos	0	0	53,610
Reservas	0	0	0
Rectificaciones de Resultados de Ejercicios Anteriores	0	0	0
Exceso o Insuficiencia en la Actualización de la Hacienda Pública/Patrimonio	0	0	0
Resultado por Posición Monetaria	0	0	0
Resultado por Tenencia de Activos no Monetarios	0	0	0

Both parties hereby declare that the financial statements and notes are reasonably correct and responsible.

ELABORÓ


M.C.F. FERNANDO GARCÍA CÁRDENAS
DIRECTOR DE ADMINISTRACIÓN

REVISÓ

DR. ARTURO E. ZÚÑIGA HERNÁNDEZ
COMISIONADO ESTATAL

AUTORIZÓ

DR. ARTURO E. ZÚÑIGA HERNÁNDEZ
COMISIONADO ESTATAL



Ente Público:

COMISIÓN ESTATAL DE ARBITRAJE MÉDICO

Concepto	Saldo Inicial		Cargos del Período		Abonos del Período		Saldo Final	Variación del Período
	1	2	3	4	5	6		
ACTIVO	599,770	1,745,407	1,472,669	972,508	272,738			
Activo Circulante	653,661	1,749,108	1,472,669	930,000	276,439			
Efectivo y Equivalentes	387,219	795,427	677,242	516,404	118,185			
Derechos a Recibir Efectivo o Equivalentes	258,342	953,681	795,427	414,596	158,264			
Derechos a Recibir Bienes o Servicios	0	0	0	0	0			
Inventarios	0	0	0	0	0			
Almacenes	0	0	0	0	0			
Estimación por Pérdida o Deterioro de Activos Circulantes	0	0	0	0	0			
Otros Activos Circulantes	0	0	0	0	0			
Activo No Circulante	45,209	-3,701	0	42,508	-3,701			
Inversiones Financieras a Largo Plazo	0	0	0	0	0			
Derechos a Recibir Efectivo o Equivalentes a Largo Plazo	0	0	0	0	0			
Bienes Inmuebles, Infraestructura y Construcciones en Proceso	0	0	0	0	0			
Bienes Muebles	508,763	0	0	508,763	0			
Activos Intangibles	0	0	0	0	0			
Depreciación, Deterioro y Amortización Acumulada de Bienes	-462,554	-3,701	0	-466,255	-3,701			
Activos Diferidos	0	0	0	0	0			
Estimación por Pérdida o Deterioro de Activos no Circulantes	0	0	0	0	0			
Otros Activos no Circulantes	0	0	0	0	0			

Bajo protesta de decir verdad declaramos que los Estados Financieros y sus Notas son razonablemente correctos y responsabilidad del emisor

ELABORÓ

L.C.F. FERNANDO GARCÍA CÁRDENAS
DIRECTOR DE ADMINISTRACIÓN

REVISÓ
DR. ARTURO E. ZÚÑIGA HERNÁNDEZ

COMISIONADO ESTATAL

AUTORIZÓ

DR. ARTURO E. ZÚÑIGA HERNÁNDEZ
COMISIONADO ESTATAL

Ente Público: COMISIÓN ESTATAL DE ARBITRAJE MÉDICO

Administración de las Deudas	Abogado de Contestación	Institución o País Acreditado	Saldo Inicial del Período	Saldo Final del Período
DEUDA PÚBLICA				
Deuda Interna				
Corto Plazo				
Instituciones de Crédito				
	Pesos		0	0
	Pesos		0	0
	Pesos		0	0
	Pesos		0	0
	Pesos		0	0
Títulos y Valores				
Arrendamientos Financieros				
	Pesos		0	0
Deuda Externa				
Organismos Financieros Internacionales				
Deuda Bilateral				
Títulos y Valores				
Arrendamientos Financieros				
Subtotal a Corto Plazo				
			0	0
Largo Plazo				
Instituciones de Crédito				
	Pesos		0	0
	Pesos		0	0
	Pesos		0	0
	Pesos		0	0
	Pesos		0	0
Títulos y Valores				
Arrendamientos Financieros				
	Pesos		0	0
Deuda Externa				
Organismos Financieros Internacionales				
Deuda Bilateral				
Títulos y Valores				
Arrendamientos Financieros				
Subtotal a Largo Plazo				
			0	0
Otros Pasivos				
			628 834	107 016
Total Deuda y Otros Pasivos				
			628 834	107 016

Bajo protesta de decir verdad declaramos que los Estados Financieros y sus Notas son razonablemente correctos y responsabilidades del emisor.

ELABORÓ

L.C.F. FERNANDO GARCÍA GARDENAS
DIRECTOR DE ADMINISTRACIÓN

REVISÓ

DR. ARTURO E. ZÚÑIGA HERNÁNDEZ
COMISIONADO ESTATAL

AUTORIZÓ

DR. ARTURO E. ZÚÑIGA HERNÁNDEZ
COMISIONADO ESTATAL



Cuenta Pública 2015.
Estado de Variación en la Hacienda Pública.
del 1 de abril al 30 de junio del 2014 y 2015
(Pesos)

Ente Público: COMISIÓN ESTATAL DE ARBITRAJE MÉDICO

Concepto	Hacienda Pública/Patrimonio Contributivo	Hacienda Pública/Patrimonio Generado de Ejercicios Anteriores	Hacienda Pública/Patrimonio Generado en el Ejercicio	Ajustes por Cambios de Valor	TOTAL
Rectificaciones de Resultados de Ejercicios Anteriores	0	0	0	0	0
Patrimonio Neto Inicial Ajustado del Ejercicio	0	0	0	0	0
Aportaciones	0	0	0	0	0
Donaciones de Capital	0	0	0	0	0
Actualización de la Hacienda Pública/Patrimonio	0	0	0	0	0
Variaciones de la Hacienda Pública/Patrimonio Neto del Ejercicio	0	76,155	14,641	0	90,796
Resultados del Ejercicio (Ahorro/Desahorro)	0	0	14,641	0	14,641
Resultados de Ejercicios Anteriores	0	26,245	0	0	26,245
Revalúos	0	48,910	0	0	48,910
Reservas	0	0	0	0	0
Hacienda Pública/Patrimonio Neto Final del Ejercicio 2014	0	76,155	14,641	0	90,796
Cambios en la Hacienda Pública/Patrimonio Neto del Ejercicio 2014	0	0	0	0	0
Aportaciones	0	0	0	0	0
Donaciones de Capital	0	0	0	0	0
Actualización de la Hacienda Pública/Patrimonio	0	0	0	0	0
Variaciones de la Hacienda Pública/Patrimonio Neto del Ejercicio	0	-359	789,696	0	789,337
Resultados del Ejercicio (Ahorro/Desahorro)	0	0	797,099	0	797,099
Resultados de Ejercicios Anteriores	0	-359	0	0	-359
Revalúos	0	0	-7,403	0	-7,403
Reservas	0	0	0	0	0
Saldo Neto en la Hacienda Pública / Patrimonio 2015	0	75,796	789,696	0	865,492

Bajo protesta de decir verdad declaramos que los Estados Financieros y sus Notas son razonablemente correctos y responsabilidad del emisor

ELABORÓ

L.C.F. FERNANDO GARCÍA CÁRDENAS
DIRECTOR DE ADMINISTRACIÓN

AUTORIZÓ
DR. ARTURO E. ZÚÑIGA HERNÁNDEZ
COMISIONADO ESTATAL



Ente Público: COMISIÓN ESTATAL DE ARBITRAJE MÉDICO

CÓDIGO		DESCRIPCIÓN		ESTADO DE MORELOS	
CÓDIGO		DESCRIPCIÓN		ESTADO DE MORELOS	
Flujos de Efectivo de las Actividades de Gestión					
Origen	1,714,746	3,636,677			0
Impuestos	0	0			0
Cuotas y Aportaciones de Seguridad Social	0	0			0
Contribuciones de mejoras	0	0			0
Derechos	0	0			0
Productos de Tipo Corriente	0	0			0
Aprovechamientos de Tipo Corriente	0	0			0
Ingresos por Venta de Bienes y Servicios	0	0			0
Ingresos no Comprendidos en las Fracciones de la Ley de Ingresos Causados en Ejercicios Fiscales Anteriores Pendientes de Liquidación o Pago	0	0			0
Participaciones y Aportaciones	0	0			0
Transferencias, Asignaciones y Subsidios y Otras Ayudas	1,714,746	3,636,677			0
Otros Orígenes de Operación	0	0			0
Aplicación	1,282,578	3,492,538			0
Servicios Personales	1,060,390	3,002,611			0
Materiales y Suministros	18,048	83,601			0
Servicios Generales	204,140	406,326			0
Transferencias Internas y Asignaciones al Sector Público	0	0			0
Transferencias al resto del Sector Público	0	0			0
Subsidios y Subvenciones	0	0			0
Ayudas Sociales	0	0			0
Pensiones y Jubilaciones	0	0			0
Transferencias a Fideicomisos, Mandatos y Contratos Análogos	0	0			0
Transferencias a la Seguridad Social	0	0			0
Donativos	0	0			0
Transferencias al Exterior	0	0			0
Participaciones	0	0			0
Aportaciones	0	0			0
Convenios	0	0			0
Otras Aplicaciones de Operación	0	0			0
Flujos Netos de Efectivo por Actividades de Operación	432,168	144,139			317,295
Flujos de Efectivo de las Actividades de Inversión					
Origen					0
Bienes Inmuebles, Infraestructura y Construcciones en Proceso					0
Bienes Muebles					0
Otros Orígenes de Inversión					0
Aplicación					0
Bienes Inmuebles, Infraestructura y Construcciones en Proceso					0
Bienes Muebles					0
Otras Aplicaciones de Inversión					0
Flujos Netos de Efectivo por Actividades de Inversión					0
Flujo de Efectivo de las Actividades de Financiamiento					
Origen		527,953			371,900
Endeudamiento Neto		0			0
Interno		0			0
Externo		0			0
Otros Orígenes de Financiamiento		527,953			371,900
Aplicación		599,180			678,871
Servicios de la Deuda		0			0
Interno		0			0
Externo		0			0
Otras Aplicaciones de Financiamiento		599,180			678,871
Flujos netos de Efectivo por Actividades de Financiamiento		-71,227			-306,971
Incremento/Disminución Neta en el Efectivo y Equivalentes al Efectivo		360,941			-162,832
Efectivo y Equivalente al Efectivo al Inicio del Ejercicio		154,463			317,295
Efectivo y Equivalente al Efectivo al Final del Ejercicio		515,404			154,463

Bajo protesta de decir verdad declaramos que los Estados Financieros y sus Notas son razonablemente correctos y responsabilidad del emisor.

ELABORÓ

REVISÓ

[Firma]

L.C.F. FERNANDO GARCÍA CÁRDENAS
DIRECTOR DE ADMINISTRACIÓN

[Firma]

AUTORIZO
DR. ARTURO E. ZÚÑIGA HERNÁNDEZ
COMISIONADO ESTATAL

Informe de Pasivos Contingentes

2015

A la fecha no existe asunto en la Comisión Estatal de Arbitraje Médico que pudiera realizarse en un pasivo contingente.



NOTAS A LOS ESTADOS FINANCIEROS

a) NOTAS DE DESGLOSE

I) NOTAS AL ESTADO DE SITUACIÓN FINANCIERA

Activo

Derechos a recibir Efectivo y Equivalentes y Bienes o Servicios a Recibir

1. Cuentas por cobrar a corto plazo.- Presupuesto autorizado que al 30 de junio la Tesorería General del Estado de Morelos no ha transferido a esta Comisión Estatal, por un importe de 414 mil 591 pesos, conforme el siguiente desglose:
Mes de febrero

Materiales y Suministros por un importe de 29 mil 684 pesos.

Servicios Generales por un importe de 54 mil 656 pesos.

Mes de marzo

Materiales y Suministros por un importe de 9 mil 684 pesos.

Servicios Generales por un importe de 162 mil 313 pesos.

Mes de abril

Materiales y Suministros por un importe de 9 mil 684 pesos.

Servicios Generales por un importe de 59 mil 656 pesos.

Mes de mayo

Materiales y Suministros por un importe de 4 mil 684 pesos.

Servicios Generales por un importe de 24 mil 500 pesos.

Mes de junio

Materiales y Suministros por un importe de 4 mil 684 pesos.

Servicios Generales por un importe de 55 mil 046 pesos.

Bienes Muebles, Inmuebles e Intangibles

8. Método de depreciación lineal aplicado al valor histórico las tasas establecidas en los parámetros de estimación de vida útil publicados en el Diario Oficial de la Federación el miércoles 15 de agosto de 2012

Cuenta	Del Ejercicio Depreciación	Depreciación Acumulada	Tasa aplicada
Muebles de oficina y Esterantería	1,379.43	83,793.61	10

COMISIÓN ESTATAL DE ARBITRAJE MÉDICO

Equipo de cómputo y de tecnologías de la Información	2321.43	224,972.04	33.3
Automóviles y Equipo Terrestre	157,489.98	157,489.98	20

Estado de los activos óptimo para uso.

Pasivo

- Retenciones y Contribuciones por Pagar a Corto Plazo en un periodo menor a 90 días.- Saldo Correspondiente al entero en el mes de junio del Impuesto Sobre la Renta por retención de asimilados a salarios un importe de 273 pesos, Impuesto sobre la renta retenciones arrendamiento 1 mil 200 pesos e Impuesto al Valor Agregado retenciones arrendamiento 1 mil 280 pesos e Impuesto del dos por ciento sobre nóminas por un importe de 2 mil 761 pesos.
- Proveedores por Pagar a Corto Plazo que serán liquidados en un periodo menor a 90 días.- Saldo que se desglosa conforme lo siguiente:

Descripción	Importe
Materiales para oficina, productos alimenticios, materiales de limpieza y materiales para impresiones.	26 mil 400
Servicio de Vigilancia en instalaciones.	8 mil 623 pesos
Servicio de mantenimiento y poda de jardín.	1 mil pesos
Servicio de limpieza en oficinas.	6 mil 032 pesos
Servicio de fumigación en instalaciones.	1 mil 740 pesos
Arrendamiento de fotocopidora.	3 mil 800 pesos

II) NOTAS AL ESTADO DE ACTIVIDADES

Ingresos de Gestión

Los ingresos de la gestión se componen de las transferencias autorizadas para el ejercicio fiscal dos mil quince por un monto de 4 millones de pesos, adicionalmente se autorizaron transferencias para el capítulo 1000 servicios personales por la cantidad de 569 mil 017 pesos para cubrir el pago de pensiones por jubilación, en el periodo se recaudó la cantidad de 795 mil 427 pesos.

1. III) NOTAS AL ESTADO DE VARIACIÓN EN LA HACIENDA PÚBLICA

- Derivado de la aplicación de las disposiciones en materia de armonización contable, en el periodo se observa la disminución del Activo Fijo y Patrimonio de la Comisión, por la actualización del valor contable. Depreciación realizada de acuerdo con los

"Parámetros de Estimación de Vida Útil" publicados en el Diario Oficial de la Federación, por un monto de 3 mil 701 pesos. El valor contable actual del patrimonio equivale a la cantidad de

5. 42 mil 508 pesos.

IV) NOTAS AL ESTADO DE FLUJOS DE EFECTIVO

Efectivo y equivalentes

1. El análisis de los saldos inicial y final que figuran en la última parte del Estado de Flujo de Efectivo en la cuenta de efectivo y equivalentes es como sigue:

	2015	2014
Efectivo en Bancos – Tesorería	515,404	154,463
Efectivo en Bancos- Dependencias	0	0
Inversiones temporales (hasta 3 meses)	0	0
Fondos con afectación específica	0	0
Depósitos de fondos de terceros y otros	0	0
Total de Efectivo y Equivalentes	515,404	154,463

2. Conciliación de los Flujos de Efectivo Netos de las Actividades de Operación y la cuenta de Ahorro/Desahorro antes de Rubros Extraordinarios.

	2015	2014
Ahorro/Desahorro antes de rubros Extraordinarios	797,098	14,640
<i>Movimientos de partidas (o rubros) que no afectan al efectivo.</i>	0	0
Depreciación	0	0
Amortización	0	0
Incrementos en las provisiones	0	0
Incremento en inversiones producido por revaluación	(0)	(0)
Ganancia/pérdida en venta de propiedad, planta y equipo	(0)	(0)
Incremento en cuentas por cobrar	(0)	(0)
Partidas extraordinarias	(0)	(0)

d

COMISIÓN ESTATAL DE ARBITRAJE MÉDICO

V) CONCILIACIÓN ENTRE LOS INGRESOS PRESUPUESTARIOS Y CONTABLES, ASÍ COMO ENTRE LOS EGRESOS PRESUPUESTARIOS Y LOS GASTOS CONTABLES

Ingresos Presupuestarios		(Cifras en pesos)	
1. Ingresos Presupuestarios			953,681.
2. Más Ingresos Contables no contemplados por variación de ingresos		0	
3. Menos Ingresos Contables no contemplados por variación de ingresos		0	
4. Ingresos Contables (4 = 1 + 2 - 3)			953,681.

Egresos Presupuestarios		(Cifras en pesos)	
1. Egresos Presupuestarios			953,681.
2. Menos Egresos Contables no contemplados por variación de egresos		0	
3. Más Egresos Contables no contemplados por variación de egresos		0	
4. Egresos Contables (4 = 1 + 2 - 3)			953,681.

La conciliación se presentará atendiendo a lo dispuesto por la Acuerdo por el que se emite el formato de conciliación entre los ingresos presupuestarios y contables, así como entre los egresos presupuestarios y los gastos contables.

b) NOTAS DE MEMORIA (CUENTAS DE ORDEN)

Cuentas de Orden Contables y Presupuestarias:

Contables:

- La Comisión Estatal de Arbitraje Médico cuenta con Mobiliario, Equipo de oficina y de Telefonía por un importe de 163 mil 470 pesos, bienes entregados por los Servicios de Salud de Morelos en calidad de comodato, como consta en acta administrativa de entrega recepción de fecha 8 de diciembre del año 2000. Derivado de la aplicación de las disposiciones en materia de armonización contable, a la fecha dichos bienes disminuyeron su valor en su totalidad, valor contable de cero pesos. Dicha depreciación se realizó de acuerdo con los "Parámetros de Estimación de Vida Útil" publicados en el Diario Oficial de la Federación.

c) NOTAS DE GESTIÓN ADMINISTRATIVA

1. Introducción

Se presenta la información financiera correspondiente al segundo trimestre del ejercicio fiscal 2015 con la finalidad de que los usuarios cuenten con elementos de la aplicación de los recursos financieros en la gestión de la Comisión Estatal de Arbitraje Médico.

2. Panorama Económico y Financiero

La comisión estatal de arbitraje médico no emite información sobre el panorama económico y financiero por no tener atribución alguna.

3. Autorización e Historia

- a) La Comisión Estatal de Arbitraje Médico fue creada mediante decreto número mil ciento ochenta y tres, publicado en el periódico oficial de fecha 6 de septiembre del año 2000.
- b) A la fecha no ha habido modificaciones relevantes ya que el principal objeto por el que se creó esta comisión se ha mantenido.

4. Organización y Objeto Social

Se informará sobre:

- a) El Objeto social de la comisión estatal de arbitraje médico es garantizar que el acceso a los servicios de salud se dé en igualdad de circunstancias para todas las y los usuarios de los servicios de salud.
- b) Principal actividad es la de ayudar a dirimir las diferencias que se presentan entre los usuarios y prestadores de servicios de la salud de manera imparcial, ágil y gratuita.
- c) Régimen jurídico, somos un organismo público descentralizado del Gobierno del Estado de Morelos con personalidad jurídica propia y patrimonio propio, con autonomía técnica y jurídica para emitir recomendaciones, opiniones, acuerdos, dictámenes y laudos.
- d) Este organismo tiene la obligación de retener el Impuesto sobre la renta por el ingreso de sus trabajadores asimilados a salarios, por retención de arrendamiento de inmuebles, por el impuesto al Valor Agregado retenido en arrendamiento de inmueble y por el dos por ciento del impuesto sobre la nómina de los trabajadores.
- e) La Estructura organizacional de la comisión está conformada por un comisionado médico, un subcomisionado jurídico y un director de administración.

5. Bases de Preparación de los Estados Financieros

Se informará sobre:

- a) Para la elaboración de los Estados Financieros que se presentan, se ha observado lo dispuesto por la Ley General de Contabilidad Gubernamental así como lo que establecen las Normas Contables y Lineamientos para la Emisión de Estados Financieros, emitidos por el Consejo Nacional de Armonización Contable (CONAC).

Para el reconocimiento, valuación y revelación del registro de los bienes muebles se observó lo establecido en el postulado básico denominado valuación, por lo que el registro se realizó con base en el costo histórico y en moneda nacional.

COMISIÓN ESTATAL DE ARBITRAJE MÉDICO

Para la preparación de la información financiera que se presenta, se observó la aplicación de los postulados básicos de contabilidad gubernamental contenidos en el acuerdo por el que se emiten los Postulados Básicos de Contabilidad Gubernamental publicados en el diario oficial de fecha 20 de agosto de 2009 que son:

- a. Sustancia Económica
- b. Entes Públicos
- c. Existencia Permanente
- d. Revelación Suficiente
- e. Importancia Relativa
- f. Registro e Integración Presupuestaria
- g. Consolidación de la Información Financiera
- h. Devengo Contable
- i. Valuación
- j. Dualidad Económica
- k. Consistencia

6. Políticas de Contabilidad Significativas

Se informará sobre:

En el periodo a reportar no se generó información relevante respecto de las políticas de contabilidad.

7. Posición en Moneda Extranjera y Protección por Riesgo Cambiario

Se informará sobre:

- a) La comisión estatal de arbitraje médico no realiza operaciones en moneda extranjera por no estar facultada para ello.


8. Información sobre la Deuda y el Reporte Analítico de la Deuda

- a) La comisión estatal de arbitraje médico no genera deuda por no contar con facultades para ello.

Bajo protesta de decir verdad declaramos que los Estados Financieros y sus Notas son razonablemente correctos y responsabilidad del emisor.

42113

Dr. Arturo Edmundo Zúñiga Hernández
Comisionado Estatal


L.C.F. Fernando García Cárdenas
Director de Administración



Información Presupuestaria

COMISIÓN ESTATAL DE ARBITRAJE MÉDICO | CUENTA PÚBLICA | 2015
2º TRIMESTRE

Cuenta Pública 2015.
COMISIÓN ESTATAL DE ARBITRAJE MÉDICO
Estado Analítico de Ingresos.
del 1 de abril al 30 de junio del 2014 y 2015

Rubro de Ingresos	2014					Diferencia
	Sistema	Ampliaciones y Reducciones	Asignación	Devengado	Recaudado	
Impuestos	0	0	0	0	0	0
Cuotas y Aportaciones de Seguridad Social	0	0	0	0	0	0
Contribuciones de Mejoras	0	0	0	0	0	0
Derechos	0	0	0	0	0	0
Productos	0	0	0	0	0	0
Corriente	0	0	0	0	0	0
Capital	0	0	0	0	0	0
Aprovechamientos	0	0	0	0	0	0
Corriente	0	0	0	0	0	0
Capital	0	0	0	0	0	0
Ingresos por Ventas de Bienes y Servicios	0	0	0	0	0	0
Participaciones y Aportaciones	0	0	0	0	0	0
Transferencias, Asignaciones, Subsidios y Otras Ayudas	4,000,000	569,018	4,569,018	953,681	795,427	-3,204,573
Ingresos Derivados de Financiamientos	0	0	0	0	0	0
Total	4,000,000	569,018	4,569,018	953,681	795,427	-3,204,573

Rubro de Ingresos	2015					Diferencia
	Sistema	Ampliaciones y Reducciones	Asignación	Devengado	Recaudado	
Impuestos	0	0	0	0	0	0
Contribuciones de Mejoras	0	0	0	0	0	0
Derechos	0	0	0	0	0	0
Productos	0	0	0	0	0	0
Corriente	0	0	0	0	0	0
Capital	0	0	0	0	0	0
Aprovechamientos	0	0	0	0	0	0
Corriente	0	0	0	0	0	0
Capital	0	0	0	0	0	0
Participaciones y Aportaciones	0	0	0	0	0	0
Transferencias, Asignaciones, Subsidios y Otras Ayudas	4,000,000	569,018	4,569,018	953,681	795,427	-3,204,573
Ingresos de Organismos y Empresas	0	0	0	0	0	0
Cuotas y Aportaciones de Seguridad Social	0	0	0	0	0	0
Ingresos por Ventas de Bienes y Servicios	0	0	0	0	0	0
Transferencias, Asignaciones, Subsidios y Otras Ayudas	4,000,000	569,018	4,569,018	953,681	795,427	-3,204,573
Ingresos derivados de financiamiento	0	0	0	0	0	0
Ingresos Derivados de Financiamientos	0	0	0	0	0	0
Total	4,000,000	569,018	4,569,018	953,681	795,427	-3,204,573

Cuenta Pública 2013
COMISIÓN ESTATAL DE ARBITRAJE MÉDICO
Estado Analítico del Ejercicio del Presupuesto de Egresos
Clasificación por Objeto del Gasto (Capítulo y Concepto)
del 1 de abril al 30 de junio del 2014 y 2015

Conceptos	Ejercicio					Subejercicio
	Primeros Cuatrimestres	Ampliaciones/Reintegraciones	Adiciones	Devoluciones	Pagos	
	1	2	3	4	5	6
Servicios Personales	2,955,638	569,018	3,524,656	538,692	538,692	2,985,964
Remuneraciones al Personal de Carácter Permanente	555,240	0	555,240	94,206	94,206	461,034
Remuneraciones al Personal de Carácter Transitorio	0	0	0	0	0	0
Remuneraciones Adicionales y Especiales	2,150,929	0	2,150,929	280,895	280,895	1,870,034
Seguridad Social	249,468	0	249,468	21,337	21,337	228,131
Otros Prestaciones Sociales y Económicas	1	569,018	569,019	142,254	142,254	426,765
Previsiones	0	0	0	0	0	0
Pago de Estímulos a Servidores Públicos	0	0	0	0	0	0
Materiales y Suministros	160,208	0	160,208	31,408	31,408	128,800
Materiales de Administración, Emisión de Documentos y Artículos Oficiales	75,000	0	75,000	24,852	24,852	50,148
Alimentos y Utensilios	8,208	0	8,208	2,556	2,556	5,652
Materias Primas y Materiales de Producción y Comercialización	48,000	0	48,000	4,000	4,000	44,000
Materiales y Artículos de Construcción y de Reparación	0	0	0	0	0	0
Productos Químicos, Farmacéuticos y de Laboratorio	2,000	0	2,000	0	0	2,000
Combustibles, Lubrificantes y Aditivos	0	0	0	0	0	0
Vestuario, Blancos, Prendas de Protección y Artículos Deportivos	15,000	0	15,000	0	0	15,000
Materiales y Suministros Para Seguridad	0	0	0	0	0	0
Herramientas, Refracciones y Accesorios Menores	12,000	0	12,000	0	0	12,000
Servicios Generales	834,154	0	834,154	121,221	121,221	712,933
Servicios Básicos	87,200	0	87,200	7,930	7,930	79,270
Servicios de Arrendamiento	302,400	0	302,400	49,360	49,360	253,040
Servicios Profesionales, Científicos, Técnicos y Otros Servicios	181,925	0	181,925	25,870	25,870	156,055
Servicios Financieros, Bancarios y Comerciales	13,352	0	13,352	0	0	13,352
Servicios de Instalación, Reparación, Mantenimiento y Conservación	139,000	0	139,000	23,706	23,706	115,294
Servicios de Comunicación Social y Publicidad	1	0	1	0	0	1
Servicios de Traslado y Viáticos	71,932	0	71,932	6,852	6,852	65,080
Servicios Oficiales	0	0	0	0	0	0
Otros Servicios Generales	38,344	0	38,344	7,503	7,503	30,841
Transferencias, Asignaciones, Subsidios y Otras Ayudas	0	0	0	0	0	0
Transferencias Internas y Asignaciones al Sector Público	0	0	0	0	0	0
Transferencias al Resto del Sector Público	0	0	0	0	0	0
Subsidios y Subvenciones	0	0	0	0	0	0
Ayudas Sociales	0	0	0	0	0	0
Pensiones y Jubilaciones	0	0	0	0	0	0
Transferencias a Fideicomisos, Mandatos y Otros Análogos	0	0	0	0	0	0
Transferencias a la Seguridad Social	0	0	0	0	0	0
Beneficios	0	0	0	0	0	0
Transferencias al Exterior	0	0	0	0	0	0

4

[Handwritten signature]

Cuenta Pública 2015.
COMISIÓN ESTATAL DE ARBITRAJE MÉDICO
Estado Analítico del Ejercicio del Presupuesto de Egresos
Clasificación por Objeto del Gato (Capítulo y Concepto)
del 1 de abril al 30 de junio del 2014 y 2015

Concepto	Egresos					Subejercicio
	Aprobado	Aplicaciones Reservadas	Asignado	Devengado	Procedido	
	1	2	3	4	5	6
Bienes Muebles, Inmuebles e Intangibles						
Mobiliario y Equipo de Administración	50,000	0	50,000	0	0	50,000
Mobiliario y Equipo Educativo y Recreativo	50,000	0	50,000	0	0	50,000
Equipo e Instrumental Médico y de Laboratorio	0	0	0	0	0	0
Vehículos y Equipo de Transporte	0	0	0	0	0	0
Equipo de Defensa y Seguridad	0	0	0	0	0	0
Maquinaria, Otros Equipos y Herramientas	0	0	0	0	0	0
Activos Biológicos	0	0	0	0	0	0
Bienes Inmuebles	0	0	0	0	0	0
Activos Intangibles	0	0	0	0	0	0
Inversión Pública						
Obra Pública en Bienes de Dominio Público	0	0	0	0	0	0
Obra Pública en Bienes Propios	0	0	0	0	0	0
Proyectos Productivos y Acciones de Fomento	0	0	0	0	0	0
Inversiones Financieras y Otras Provisiones						
Inversiones Para el Fomento de Actividades Productivas	0	0	0	0	0	0
Acciones y Participaciones de Capital	0	0	0	0	0	0
Compra de Títulos y Valores	0	0	0	0	0	0
Concesión de Préstamos	0	0	0	0	0	0
Inversiones en Fideicomisos, Mandatos y Otros Análogos	0	0	0	0	0	0
Otras Inversiones Financieras	0	0	0	0	0	0
Provisiones para Contingencias y Otras Erogaciones Especiales	0	0	0	0	0	0
Participaciones y Aportaciones						
Participaciones	0	0	0	0	0	0
Aportaciones	0	0	0	0	0	0
Convenios	0	0	0	0	0	0
Deuda Pública						
Amortización de la Deuda Pública	0	0	0	0	0	0
Intereses de la Deuda Pública	0	0	0	0	0	0
Comisiones de la Deuda Pública	0	0	0	0	0	0
Gastos de la Deuda Pública	0	0	0	0	0	0
Costo por Coberturas	0	0	0	0	0	0
Apoyos Financieros	0	0	0	0	0	0
Adeudos de Ejercicios Fiscales Anteriores (Adefas)	0	0	0	0	0	0
Total del Gasto	4,000,000	569,018	4,569,018	691,321	704,195	3,877,697

Cuenta Pública 2015
COMISIÓN ESTATAL DE ARBITRAJE MÉDICO
Estado Analítico del Ejercicio del Presupuesto de Egresos
Clasificación Económica (por Tipo de Gasto)
del 1 de abril al 30 de junio del 2014 y 2015

Concepto	Egresos					Subejercicio
	Aprobado	Ampliaciones/ (Reducciones)	Modificado	Devenido	Pagado	
	1	2	3 (1 + 2)	4	5	6 (3 + 4)
Gasto Corriente	3,950,000	569,018	4,519,018	691,321	704,196	3,827,697
Gasto de Capital	50,000	0	50,000	0	0	50,000
Amortización de la Deuda y Disminución de Pasivos	0	0	0	0	0	0
Total del Gasto	4,000,000	569,018	4,569,018	691,321	704,196	3,877,697

4

Cuenta Pública 2015
COMISIÓN ESTATAL DE ARBITRAJE MÉDICO
Estado Analítico del Ejercicio del Presupuesto de Egresos
Clasificación Funcional (Finalidad y Función)
del 1 de abril al 30 de junio del 2014 y 2015

Concepto	Ejecutor						Subejercicio
	Aprobado	Ampliaciones/ (Reducciones)	Modificado	Revergado	Pagado		
	1	2	3=1+2	4	5	6=3+4+5	
Gobierno							
Legislación	0	0	0	0	0	0	0
Justicia	0	0	0	0	0	0	0
Coordinación de La Política de Gobierno	0	0	0	0	0	0	0
Relaciones Exteriores	0	0	0	0	0	0	0
Asuntos Financieros y Hacendarios	0	0	0	0	0	0	0
Seguridad Nacional	0	0	0	0	0	0	0
Asuntos de Orden Público y de Seguridad Interior	0	0	0	0	0	0	0
Otros Servicios Generales	0	0	0	0	0	0	0
Desarrollo Social	4,000,000	569,018	4,569,018	691,321	704,196	3,877,697	
Protección Ambiental	0	0	0	0	0	0	0
Vivienda y Servicios a la Comunidad	0	0	0	0	0	0	0
Salud	4,000,000	569,018	4,569,018	691,321	704,196	3,877,697	
Recreación, Cultura y Otras Manifestaciones Sociales	0	0	0	0	0	0	0
Educación	0	0	0	0	0	0	0
Protección Social	0	0	0	0	0	0	0
Otros Asuntos Sociales	0	0	0	0	0	0	0
Desarrollo Económico	0	0	0	0	0	0	0
Asuntos Económicos, Comerciales y Laborales en General	0	0	0	0	0	0	0
Agropecuaria, Silvicultura, Pesca y Caza	0	0	0	0	0	0	0
Combustibles y Energía	0	0	0	0	0	0	0
Minería, Manufacturas y Construcción	0	0	0	0	0	0	0
Transporte	0	0	0	0	0	0	0
Comunicaciones	0	0	0	0	0	0	0
Turismo	0	0	0	0	0	0	0
Ciencia, Tecnología e Innovación	0	0	0	0	0	0	0
Otras Industrias y Otros Asuntos Económicos	0	0	0	0	0	0	0
Otras no Clasificadas en Funciones Anteriores	0	0	0	0	0	0	0
Transacciones de la Deuda Pública / Costo Financiero de la Deuda	0	0	0	0	0	0	0
Transferencias. Participaciones y Aportaciones entre Diferentes Niveles y Ordenes de Gobierno	0	0	0	0	0	0	0
Saneamiento del Sistema Financiero	0	0	0	0	0	0	0
Adeudos de Ejercicios Fiscales Anteriores	0	0	0	0	0	0	0
Total del Gasto	4,000,000	569,018	4,569,018	691,321	704,196	3,877,697	

4

Cuenta Pública 2015
COMISION ESTATAL DE ARBITRAJE MEDICO
Intereses de la Deuda
del 1 de abril al 30 de junio del 2014 y 2015

Identificación de Crédito o Instrumento	Devengado	Pagado
Créditos Bancarios		
	0	0
	0	0
	0	0
	0	0
	0	0
	0	0
	0	0
	0	0
	0	0
	0	0
	0	0
	0	0
	0	0
	0	0
Total de Intereses de Créditos Bancarios	0	0
Otros Instrumentos de Deuda		
	0	0
	0	0
	0	0
	0	0
	0	0
	0	0
	0	0
	0	0
	0	0
	0	0
	0	0
	0	0
	0	0
	0	0
	0	0
	0	0
	0	0
	0	0
Total de Intereses de Otros Instrumentos de Deuda	0	0
TOTAL	0	0

(Handwritten signature)



MORELOS
ESTADO LIBRE Y SOBERANO

Secretaría
de Salud



Comisión Estatal
de Arbitraje Médico

Información Programática

COMISIÓN ESTATAL DE ARBITRAJE MÉDICO | CUENTA PÚBLICA | 2015
2º TRIMESTRE

Cuenta Pública 2015

COMISIÓN ESTATAL DE ARBITRAJE MÉDICO
Gasto por Categoría Programática
del 1 de abril al 30 de junio del 2014 y 2015

Concepto	Ejercicios					Subjetivo
	Aprobado	Ampliaciones/ (Reducciones)	Modificado	Devengado	Pagado	
	1	2	3=(1+2)	4	5	6=(3+4)
Programas						
Subsidios: Sector Social y Privado o Entidades Federativas y Municipios						
Sujetos a Reglas de Operación	0	0	0	0	0	0
Otros Subsidios	0	0	0	0	0	0
Desempeño de las Funciones						
Prestación de Servicios Públicos	4,000,000	569,018	4,569,018	691,321	704,196	3,877,697
Provisión de Bienes Públicos	4,000,000	569,018	4,569,018	691,321	704,196	3,877,697
Planeación, seguimiento y evaluación de políticas públicas	0	0	0	0	0	0
Promoción y fomento	0	0	0	0	0	0
Regulación y supervisión	0	0	0	0	0	0
Funciones de las Fuerzas Armadas (Únicamente Gobierno Federal)	0	0	0	0	0	0
Específicos	0	0	0	0	0	0
Proyectos de inversión	0	0	0	0	0	0
Administrativos y de Apoyo						
Apoyo al proceso presupuestario y para mejorar la eficiencia institucional	0	0	0	0	0	0
Apoyo a la función pública y al mejoramiento de la gestión	0	0	0	0	0	0
Operaciones ajenas	0	0	0	0	0	0
Compromisos						
Obligaciones de cumplimiento de resolución Jurisdiccional	0	0	0	0	0	0
Desastres Naturales	0	0	0	0	0	0
Obligaciones						
Pensiones y jubilaciones	0	0	0	0	0	0
Aportaciones a la seguridad social	0	0	0	0	0	0
Aportaciones a fondos de estabilización	0	0	0	0	0	0
Aportaciones a fondos de inversión y reestructura de pensiones	0	0	0	0	0	0
Programas de Gasto Federalizado (Gobierno Federal)						
Gasto Federalizado	0	0	0	0	0	0
Participaciones a entidades federativas y municipios	0	0	0	0	0	0
Costo financiero, deuda o apoyos a deudores y ahorradores de la banca	0	0	0	0	0	0
Adeudos de ejercicios fiscales anteriores	0	0	0	0	0	0
Total del Gasto	4,000,000	569,018	4,569,018	691,321	704,196	3,877,697

COMISIÓN ESTATAL DE ARBITRAJE MÉDICO

Programas y Proyectos de Inversión


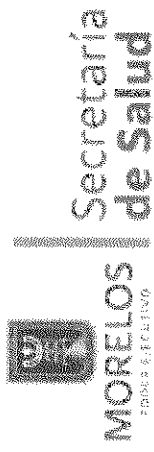
En el periodo presupuestal del primero de abril al treinta de junio del año dos mil quince no se han ejercido recursos en proyectos de inversión.



Indicadores de Resultados


En el periodo presupuestal del primero de abril al treinta de junio del año dos mil quince no se han ejercido recursos en proyectos de inversión

4



Anexos

Relación de Bienes Muebles que Componen el Patrimonio
Cuenta Pública 2015
(Pesos)
Poder Ejecutivo del Gobierno del Estado de Morelos



Comisión Estatal
de Arbitraje Médico

Categoría	Descripción del Bien Mueble	Valor en Pesos
COMESMOR	156 NO BREAK CYBERPOWER MDC. CPU/REGA SERIE COME2006028	127
COMESMOR	162 MESA DE TRABAJO 75 X 75 MADERA	1,292
COMESMOR	163 MESA DE TRABAJO 75 X 75 MADERA	1,292
COMESMOR	164 MESA DE TRABAJO 75 X 75 MADERA	1,292
COMESMOR	165 MESA DE TRABAJO 75 X 75 MADERA	1,292
COMESMOR	166 MESA DE TRABAJO 75 X 75 MADERA	1,292
COMESMOR	167 MESA DE TRABAJO 75 X 75 MADERA	1,292
COMESMOR	168 MESA DE TRABAJO 75 X 75 MADERA	1,292
COMESMOR	169 MESA DE TRABAJO 75 X 75 MADERA	1,292
COMESMOR	170 MESA DE TRABAJO 75 X 75 MADERA	1,292
COMESMOR	171 MESA DE TRABAJO 75 X 75 MADERA	1,292
COMESMOR	172 SILLAS DE 90 X 120 BLANCO	355
COMESMOR	173 REPRODUCTOR 180 X 90 X 12	877
COMESMOR	174 REPRODUCTOR 180 X 90 X 12	877
COMESMOR	175 BANCAS PARA 3 PERSONAS TAMBEN PLASTICO NEGRO	661
COMESMOR	176 BANCAS PARA 3 PERSONAS TAMBEN PLASTICO NEGRO	661
COMESMOR	177 BANCAS PARA 3 PERSONAS TAMBEN PLASTICO NEGRO	661
COMESMOR	178 PIZARRON DE 60 Y 90 BLANCO	158
COMESMOR	179 TELEFONO CELULAR MARCA SACHERRY MDC. 9743 COLOS NEGRO	6,831
COMESMOR	180 COMPUTADORA PORTATIL DELL LATITUDE E3402	0
COMESMOR	181 IMPRESORA HP LASERJET P1102	0
COMESMOR	182 IMPRESORA HP LASERJET P1102	0
COMESMOR	183 COMPUTADORA DE ESCRITORIO HP DAVILION AIO 8620 CON TECLADO NEG. N6-0811 SERIE 090145499) Y MOUSE HP NEG. M-100608P1	0
COMESMOR	184 COMPUTADORA DE ESCRITORIO COMPAQ ALL IN ONE COMPAQ NO. DE SERIE 30R1000B1E TECLADO NEG. SP-1085 Y MOUSE COMPAQ #090101-031	0
COMESMOR	186 NO BREAK CYBERPOWER MDC. CPU/REGA SERIE COME2006028	127
COMESMOR	187 NO BREAK CYBERPOWER MDC. CPU/REGA SERIE COME2006028	127
COMESMOR	188 NO BREAK CYBERPOWER MDC. CPU/REGA SERIE COME2006028	127
COMESMOR	189 NO BREAK CYBERPOWER MDC. CPU/REGA SERIE COME2006028	127
COMESMOR	190 COMPUTADORA DE ESCRITORIO COMPAQ ALL IN ONE COMPAQ NO. DE SERIE 30R1000B1E TECLADO NEG. SP-1085 Y MOUSE COMPAQ #090101-031	1,740
COMESMOR	191 NO BREAK CYBERPOWER MDC. CPU/REGA SERIE COME2006028	127
COMESMOR	192 NO BREAK CYBERPOWER MDC. CPU/REGA SERIE COME2006028	127
COMESMOR	193 NO BREAK CYBERPOWER MDC. CPU/REGA SERIE COME2006028	127

1

Relación de cuentas bancarias, productivas, específicas

Fondo, Programa o Convenio	Institución Bancaria	Datos de la Cuenta Bancaria	Número de Cuenta
NO APLICA			

77

COMISIÓN ESTATAL DE ARBITRAJE MÉDICO

Relación de esquemas bursátiles y de coberturas financieras

(Artículo 46, último párrafo LGCG)

No aplica

NA

CUENTA PÚBLICA | 2015
COMISIÓN ESTATAL DE ARBITRAJE MÉDICO

Información adicional que dispongan otras leyes

No aplica

~~No aplica~~ A

COMISIÓN ESTATAL DE ARBITRAJE MÉDICO
Indicadores de Postura Fiscal
del 1 de abril al 30 de junio del 2014 y 2015

Concepto	Estimado	Devengado	Pagado
I. Ingresos Presupuestarios (I= 1+2)	4,000,000	953,681	795,427
1. Ingresos del Gobierno de la Entidad Federativa ¹	0	0	0
2. Ingresos del Sector Paraestatal ¹	4,000,000	953,681	795,427
II. Egresos Presupuestarios (II= 3+4)	4,000,000	691,321	704,196
3. Egresos del Gobierno de la Entidad Federativa ²	0	0	0
4. Egresos del Sector Paraestatal ²	4,000,000	691,321	704,196
III. Balance Presupuestario (Superávit o Déficit) (III = I - II)	0	262,360	91,231

Concepto	Estimado	Devengado	Pagado
III. Balance presupuestario (Superávit o Déficit)	0	262,360	795,427
IV. Intereses, Comisiones y Gastos de la Deuda	0	0	0
V. Balance Primario (Superávit o Déficit) (V= III - IV)	0	262,360	795,427

Concepto	Estimado	Devengado	Pagado
A. Financiamiento	0	0	0
B. Amortización de la deuda	0	0	0
C. Endeudamiento ó desendeudamiento (C = A - B)	0	0	0

¹ Los Ingresos que se presentan son los ingresos presupuestario totales sin incluir los ingresos por financiamientos. Los Ingresos del Gobierno de la Entidad Federativa corresponden a los del Poder Ejecutivo, Legislativo Judicial y Autónomos

² Los egresos que se presentan son los egresos presupuestarios totales sin incluir los egresos por amortización. Los egresos del Gobierno de la Entidad Federativa corresponden a los del Poder Ejecutivo, Legislativo, Judicial y Órganos Autónomos

³ Para Ingresos se reportan los ingresos recaudados; para egresos se reportan los egresos pagados

