



# Instituto Morelense de Radio y Televisión





# Introducción

CUENTA PÚBLICA | 2015  
INSTITUTO MORELENSE DE RADIO Y TELEVISIÓN  
2º TRIMESTRE

## Introducción

**El Instituto Morelense de Radio y Televisión**, es un Organismo Público descentralizado creado mediante decreto el 08 de mayo de 2013, con personalidad jurídica y patrimonio propios, y tiene como objetivo promover la transmisión de programas de divulgación con fines de orientación social, cultural y cívica. La reciente creación nos permite ser un sistema de comunicación abierta y autónoma donde participan los individuos, los grupos y las instituciones, de acuerdo a sus intereses y necesidades, para conocer, discutir y actuar sobre la materia pública.

Actualmente el IMRyT en coordinación con el **INDETEC** (Instituto para el Desarrollo Técnico de las Haciendas Públicas), se encuentra en proceso de pruebas y adaptación de un sistema que se adapta a las necesidades de este Instituto y cumple con todos y cada uno de los requerimientos señalados en la Ley General de Contabilidad así como con los documentos técnicos emitidos por Consejo Nacional de Armonización contable y así dar cabal cumplimiento a las disposiciones para la elaboración, contenido, integración y presentación de las cuentas públicas, así como la consolidación de los estados financieros de los entes públicos.



# Información Contable

INSTITUTO MORELENSE DE RADIO Y TELEVISIÓN | CUENTA PÚBLICA | 2015  
2º TRIMESTRE

Cuenta Pública 2015.  
Estado de Actividades.  
del 01 de abril al 30 de junio del 2014 y 2015  
(Pesos)

Ente Público: INSTITUTO MORELENSE DE RADIO Y TELEVISIÓN

Concepto	2014	2015	Concepto	2014	2015
<b>INGRESOS Y OTROS BENEFICIOS</b>			<b>GASTOS Y OTRAS PÉRDIDAS</b>		
Ingresos de la Gestión	0	0	Gastos de Funcionamiento	18,817,615	20,599,564
Impuestos	0	0	Servicios Personales	15,266,247	14,157,200
Cuotas y Aportaciones de Seguridad Social	0	0	Materiales y Suministros	894,178	3,306,516
Contribuciones de Mejoras	0	0	Servicios Generales	2,657,190	3,135,848
Derechos	0	0	Transferencia, Asignaciones, Subsidios y Otras Ayudas	0	0
Productos de Tipo Corriente	0	0	Transferencias Internas y Asignaciones al Sector Público	0	0
Aprovechamientos de Tipo Corriente	0	0	Transferencias al Resto del Sector Público	0	0
Ingresos por Venta de Bienes y Servicios	0	0	Subsidios y Subvenciones	0	0
Ingresos no Comprendidos en las Fracciones de la Ley de Ingresos	0	0	Ayudas Sociales	0	0
Causados en Ejercicios Fiscales Anteriores Pendientes de Liquidación o Pago	0	0	Pensiones y Jubilaciones	0	0
			Transferencias a Fideicomisos, Mandatos y Contratos Análogos	0	0
Participaciones, Aportaciones, Transferencias, Asignaciones, Subsidios y Otras Ayudas	18,618,355	73,607,494	Transferencias a la Seguridad Social	0	0
Participaciones y Aportaciones	18,618,355	73,607,494	Donativos	0	0
Transferencia, Asignaciones, Subsidios y Otras ayudas	0	0	Transferencias al Exterior	0	0
			Participaciones y Aportaciones	0	0
Otros Ingresos y Beneficios	707,727	780,291	Participaciones	0	0
Ingresos Financieros	47,461	453,397	Aportaciones	0	0
Incremento por Variación de Inventarios	0	0	Convenios	0	0
Disminución del Exceso de Estimaciones por Pérdida o Deterioro u Obsolescencia	0	0	Intereses, Comisiones y Otros Gastos de la Deuda Pública	0	0
Disminución del Exceso de Provisiones	0	0	Intereses de la Deuda Pública	0	0
Otros Ingresos y Beneficios Varios	660,266	326,894	Comisiones de la Deuda Pública	0	0
			Gastos de la Deuda Pública	0	0
<b>Total de Ingresos y Otros Beneficios</b>	<b>19,326,082</b>	<b>74,387,785</b>	Costo por Coberturas	0	0
			Apoyos Financieros	0	0
			Otros Gastos y Pérdidas Extraordinarias	6,691,852	37,709,499
			Estimaciones, Depreciaciones, Deterioros, Amortizaciones y Obsolescencia	6,554,331	0
			Provisiones	0	0
			Disminución de Inventarios	0	0
			Aumento por Insuficiencia de Estimaciones por Pérdida o Deterioro y Obsolescencia	0	0
			Aumento por Insuficiencia de Provisiones	0	0
			Otros Gastos	137,521	37,709,499
			Inversión Pública	0	0
			Inversión Pública no Capitalizable	0	0
			<b>Total de Gastos y Otras Pérdidas</b>	<b>25,509,467</b>	<b>58,309,063</b>
			<b>Resultados del Ejercicio (Ahorro/Desahorro)</b>	<b>-6,183,385</b>	<b>16,078,722</b>

Bajo protesta de decir verdad declaramos que los Estados Financieros y sus Notas son razonablemente correctos y responsabilidad del emisor.  
ELABORO

REVISÓ

AUTORIZÓ

GABRIEL MORALES MARTINEZ  
DIR. DE PRESUPUESTO Y CONTABILIDAD

FRANCISCO GARCÍA REYES  
DIR. GRAL. DE ADMINISTRACIÓN Y FINANZAS

OLGA ESPERANZA DURÓN VIVEROS  
COORDINADORA GENERAL



Cuenta Pública 2015  
Estado de Situación Financiera.  
Al 30 de junio del 2014 y 2015  
(Pesos)

INSTITUTO MORELENSE DE RADIO Y TELEVISIÓN

Ente	Año		CONCEPTO	Año	
	2015	2014		2015	2014
<b>ACTIVO</b>			<b>PASIVO</b>		
<b>Activo Circulante</b>			<b>Activo Circulante</b>		
Efectivo y Equivalentes	3,338,433	20,975,161	Cuentas por Pagar a Corto Plazo	1,575,913	2,019,577
Derechos a Recibir Efectivo o Equivalentes	127,432	204,500	Documentos por Pagar a Corto Plazo	4,677,605	6,635,366
Derechos a Recibir Bienes o Servicios	756,663	0	Porción a Corto Plazo de la Deuda Pública a Largo Plazo	0	0
Inventarios	0	0	Títulos y Valores a Corto Plazo	0	0
Almacenes	0	0	Pasivos Diferidos a Corto Plazo	0	0
Estimación por Pérdida o Deterioro de Activos Circulantes	0	0	Fondos y Bienes de Terceros en Garantía y/o Administración a Corto Plazo	0	0
Otros Activos Circulantes	0	0	Provisiones a Corto Plazo	0	0
<b>Total de Activos Circulantes</b>	<b>4,222,518</b>	<b>21,179,661</b>	Otros Pasivos a Corto Plazo	0	0
			<b>Total de Pasivos Circulantes</b>	<b>6,253,518</b>	<b>8,554,943</b>
<b>Activo No Circulante</b>			<b>Activo No Circulante</b>		
Inversiones Financieras a Largo Plazo	0	0	Cuentas por Pagar a Largo Plazo	0	0
Derechos a Recibir Efectivo o Equivalentes a Largo Plazo	0	0	Documentos por Pagar a Largo Plazo	0	0
Bienes Inmuebles, Infraestructura y Construcciones en Proceso	0	22,338,176	Deuda Pública a Largo Plazo	0	0
Bienes Muebles	52,997,749	13,026,824	Pasivos Diferidos a Largo Plazo	0	0
Activos Intangibles	0	0	Fondos y Bienes de Terceros en Garantía y/o en Administración a Largo Plazo	0	0
Depreciación, Deterioro y Amortización Acumulada de Bienes	-3,261,347	0	Provisiones a Largo Plazo	0	0
Activos Diferidos	154,419	0	<b>Total de Pasivos No Circulantes</b>	<b>0</b>	<b>0</b>
Estimación por Pérdida o Deterioro de Activos no Circulantes	0	0	<b>Total del Pasivo</b>	<b>6,253,518</b>	<b>8,554,943</b>
Otros Activos no Circulantes	0	0			
<b>Total de Activos No Circulantes</b>	<b>49,890,821</b>	<b>35,365,000</b>	<b>HACIENDA PÚBLICA/ PATRIMONIO</b>		
<b>Total del Activo</b>	<b>54,113,339</b>	<b>56,544,661</b>	<b>Hacienda Pública/Patrimonio Contribuido</b>		
			Aportaciones	55,190,180	31,910,996
			Donaciones de Capital	55,190,180	31,910,996
			Actualización de la Hacienda Pública / Patrimonio	0	0
			<b>Hacienda Pública/Patrimonio Generado</b>		
			Resultados del Ejercicio (Ahorro / Desahorro)	-7,330,359	16,078,722
			Resultados de Ejercicios Anteriores	-6,183,385	16,078,722
			Revalúos	-1,146,974	0
			Reservas	0	0
			Rectificaciones de Resultados de Ejercicios Anteriores	0	0
			<b>Exceso o Insuficiencia en la Actualización de la Hacienda Pública/Patrimonio</b>	<b>0</b>	<b>0</b>
			Resultado por Posición Monetaria	0	0
			Resultado por Tenencia de Activos no Monetarios	0	0
			<b>Total Hacienda Pública/Patrimonio</b>	<b>47,859,821</b>	<b>47,989,718</b>
			<b>Total del Pasivo y Hacienda Pública /</b>	<b>54,113,339</b>	<b>56,544,661</b>

Bajo protesta de decir verdad declaramos que los Estados Financieros y sus Notas son razonablemente correctos y responsabilidad del emisor.

ELABORÓ

REVISÓ

GABRIEL MORALES MARTÍNEZ  
DIR. DE PRESUPUESTO Y CONTABILIDAD

FRANCISCO GARCÍA REYES  
DIR. GRAL. DE ADMINISTRACIÓN Y FINANZAS

AUTORIZÓ

OLGA ESPERANZA DURÓN VIVEROS  
COORDINADORA GENERAL

**Cuenta Pública 2015.**  
**Estado de Cambios en la Situación Financiera .**  
**del 01 de abril al 30 de junio del 2014 y 2015**  
(Pesos)

Ente Público: **INSTITUTO MORELENSE DE RADIO Y TELEVISIÓN**

Concepto	Origen	Aplicación	Concepto	Origen	Aplicación
<b>ACTIVO</b>		40,881,997	<b>PASIVO</b>		2,301,425
Activo Circulante	43,313,319		Pasivo Circulante	0	2,301,425
Efectivo y Equivalentes	17,713,796	756,653	Cuentas por Pagar a Corto Plazo	0	443,664
Derechos a Recibir Efectivo o Equivalentes	17,636,728	0	Documentos por Pagar a Corto Plazo	0	1,857,761
Derechos a Recibir Bienes o Servicios	77,068	0	Porción a Corto Plazo de la Deuda Pública a Largo Plazo	0	0
Inventarios	0	756,653	Títulos y Valores a Corto Plazo	0	0
Almacenes	0	0	Pasivos Diferidos a Corto Plazo	0	0
Estimación por Pérdida o Deterioro de Activos Circulantes	0	0	Fondos y Bienes de Terceros en Garantía y/o Administración a Corto Plazo	0	0
Otros Activos Circulantes	0	0	Provisiones a Corto Plazo	0	0
<b>Activo No Circulante</b>	25,599,523	40,125,344	Otros Pasivos a Corto Plazo	0	0
Inversiones Financieras a Largo Plazo	0	0	<b>Pasivo No Circulante</b>	0	0
Derechos a Recibir Efectivo o Equivalentes a Largo Plazo	0	0	Cuentas por Pagar a Largo Plazo	0	0
Bienes Inmuebles, Infraestructura y Construcciones en Proceso	22,338,176	0	Documentos por Pagar a Largo Plazo	0	0
Bienes Muebles	0	39,970,925	Deuda Pública a Largo Plazo	0	0
Activos Intangibles	0	0	Pasivos Diferidos a Largo Plazo	0	0
Depreciación, Deterioro y Amortización Acumulada de Bienes	3,261,347	0	Fondos y Bienes de Terceros en Garantía y/o en Administración a Largo Plazo	0	0
Activos Diferidos	0	154,419	Provisiones a Largo Plazo	0	0
Estimación por Pérdida o Deterioro de Activos no Circulantes	0	0	<b>HACIENDA PÚBLICA/ PATRIMONIO</b>		
Otros Activos no Circulantes	0	0	Hacienda Pública/Patrimonio Contribuido	23,279,184	0
			Aportaciones	23,279,184	0
			Donaciones de Capital	0	0
			Actualización de la Hacienda Pública / Patrimonio	0	0
			<b>Hacienda Pública/Patrimonio Generado</b>		23,409,081
			Resultados del Ejercicio (Ahorro / Desahorro)	0	22,262,107
			Resultados de Ejercicios Anteriores	0	1,146,974
			Revaluos	0	0
			Reservas	0	0
			Rectificaciones de Resultados de Ejercicios Anteriores	0	0
			<b>Exceso o Insuficiencia en la Actualización de la Hacienda Pública/Patrimonio</b>		0
			Resultado por Posición Monetaria	0	0
			Resultado por Tenencia de Activos no Monetarios	0	0

Bajo protesta de decir verdad declaramos que los Estados Financieros y sus Notas son razonablemente correctos y responsabilidad del emisor

ELABORÓ

GABRIEL MORALES MARTÍNEZ  
DIR. DE PRESUPUESTO Y CONTABILIDAD

REVISÓ

FRANCISCO GARCÍA REYES  
DIR. GRAL. DE ADMINISTRACIÓN Y FINANZAS

AUTORIZÓ

OLGA ESPERANZA DURÓN VIVEROS  
COORDINADORA GENERAL



**Cuenta Pública 2015.**  
**Estado de Variación en la Hacienda Pública.**  
**del 01 de abril al 30 de junio del 2014 y 2015**  
(Pesos)

**Ente Público: INSTITUTO MORELENSE DE RADIO Y TELEVISIÓN**

Concepto	Hacienda Pública/Patrim onio Contribuido	Hacienda Pública/Patrim onio Generado de Ejercicios Anteriores	Hacienda Pública/Patrim onio Generado del Ejercicio	Ajustes por Cambios de Valor	TOTAL
<b>Rectificaciones de Resultados de Ejercicios Anteriores</b>	0	0	0	0	0
<b>Patrimonio Neto Inicial Ajustado del Ejercicio</b>	31,910,996	0	0	0	31,910,996
Aportaciones	31,910,996	0	0	0	31,910,996
Donaciones de Capital	0	0	0	0	0
Actualización de la Hacienda Pública/Patrimonio	0	0	0	0	0
<b>Variaciones de la Hacienda Pública/Patrimonio Neto del Ejercicio</b>	0	0	16,078,722	0	16,078,722
Resultados del Ejercicio (Ahorro/Desahorro)	0	0	16,078,722	0	16,078,722
Resultados de Ejercicios Anteriores	0	0	0	0	0
Revalúos	0	0	0	0	0
Reservas	0	0	0	0	0
<b>Hacienda Pública/Patrimonio Neto Final del Ejercicio 2014</b>	31,910,996	0	16,078,722	0	47,989,718
<b>Cambios en la Hacienda Pública/Patrimonio Neto del Ejercicio 2014</b>	23,279,184	0	0	0	23,279,184
Aportaciones	23,279,184	0	0	0	23,279,184
Donaciones de Capital	0	0	0	0	0
Actualización de la Hacienda Pública/Patrimonio	0	0	0	0	0
<b>Variaciones de la Hacienda Pública/Patrimonio Neto del Ejercicio</b>	0	-1,146,974	-6,183,385	0	-7,330,359
Resultados del Ejercicio (Ahorro/Desahorro)	0	0	-6,183,385	0	-6,183,385
Resultados de Ejercicios Anteriores	0	-1,146,974	0	0	-1,146,974
Revalúos	0	0	0	0	0
Reservas	0	0	0	0	0
<b>Saldo Neto en la Hacienda Pública / Patrimonio 2015</b>	55,190,180	-1,146,974	-6,183,385	0	47,859,821

Bajo protesta de decir verdad declaramos que los Estados Financieros y sus Notas son razonablemente correctos y responsabilidad del emisor

**ELABORÓ**

GABRIEL MORALES MARTÍNEZ  
DIR. DE PRESUPUESTO Y CONTABILIDAD

**REVISÓ**

FRANCISCO GARCÍA REYES  
DIR. GRAL. DE ADMINISTRACIÓN Y FINANZAS

**AUTORIZÓ**

OLGA ESPERANZA DURÓN VIVEROS  
COORDINADORA GENERAL



**Cuenta Pública 2015**  
**Estado Analítico del Activo .**  
**del 01 de abril al 30 de junio del 2014 y 2015**  
(Pesos)


**Ente Público: INSTITUTO MORELENSE DE RADIO Y TELEVISIÓN**

Concepto	1 Saldo Inicial	2 Cargos del Periodo	3 Abonos del Periodo	4 Saldo Final 4=(1+2-3)	Variación del Periodo (4-1)
<b>ACTIVO</b>	54,103,555	4,587,181	4,577,397	54,113,339	9,784
Activo Circulante	4,088,558	4,492,807	4,358,847	4,222,518	133,960
Efectivo y Equivalentes	3,268,008	4,416,408	4,345,983	3,338,433	70,425
Derechos a Recibir Efectivo o Equivalentes	63,897	76,399	12,864	127,432	63,535
Derechos a Recibir Bienes o Servicios	756,653	0	0	756,653	0
Inventarios	0	0	0	0	0
Almacenes	0	0	0	0	0
Estimación por Pérdida o Deterioro de Activos Circulantes	0	0	0	0	0
Otros Activos Circulantes	0	0	0	0	0
<b>Activo No Circulante</b>	50,014,997	94,374	218,550	49,890,821	-124,176
Inversiones Financieras a Largo Plazo	0	0	0	0	0
Derechos a Recibir Efectivo o Equivalentes a Largo Plazo	0	0	0	0	0
Bienes Inmuebles, Infraestructura y Construcciones en Proceso	0	0	0	0	0
Bienes Muebles	52,959,489	94,374	56,114	52,997,749	38,260
Activos Intangibles	0	0	0	0	0
Depreciación, Deterioro y Amortización Acumulada de Bienes	-3,261,347	0	0	-3,261,347	0
Activos Diferidos	316,855	0	162,436	154,419	-162,436
Estimación por Pérdida o Deterioro de Activos no Circulantes	0	0	0	0	0
Otros Activos no Circulantes	0	0	0	0	0

Bajo protesta de decir verdad declaramos que los Estados Financieros y sus Notas son razonablemente correctos y responsabilidad del emisor

  
**EL ABORÓ**  
GABRIEL MORALES MARTÍNEZ  
DIR. DE PRESUPUESTO Y CONTABILIDAD

  
**REVISÓ**  
FRANCISCO GARCÍA REYES  
DIR. GRAL. DE ADMINISTRACIÓN Y FINANZAS

  
**AUTORIZÓ**  
OLGA ESPERANZA DURÓN VIVEROS  
COORDINADORA GENERAL

Cuenta Pública 2015,  
Estado Analítico de la Deuda y Otros Pasivos .  
del 01 de abril al 30 de junio del 2014 y 2015  
(Pesos)

Ente Público: INSTITUTO MORELENSE DE RADIO Y TELEVISIÓN

Denominación de las Deudas	Moneda de Contratación	Institución o País Acreedor	Saldo Inicial del Periodo	Saldo Final del Periodo
<b>DEUDA PÚBLICA</b>				
<b>Corto Plazo</b>				
Deuda Interna				
Instituciones de Crédito	Pesos		0	0
	Pesos		0	0
	Pesos		0	0
	Pesos		0	0
	Pesos		0	0
Deuda Externa				
Títulos y Valores				
Arrendamientos Financieros				
Organismos Financieros Internacionales				
Deuda Bilateral				
Títulos y Valores				
Arrendamientos Financieros				
<b>Subtotal a Corto Plazo</b>			0	0
<b>Largo Plazo</b>				
Deuda Interna				
Instituciones de Crédito			0	0
	Pesos		0	0
	Pesos		0	0
	Pesos		0	0
	Pesos		0	0
	Pesos		0	0
Deuda Externa				
Organismos Financieros Internacionales				
Deuda Bilateral				
Títulos y Valores				
Arrendamientos Financieros				
<b>Subtotal a Largo Plazo</b>			0	0
Otros Pasivos				
<b>Total Deuda y Otros Pasivos</b>			8,554,943	6,253,518
			8,554,943	6,253,518

Bajo protesta de decir verdad declaramos que los Estados Financieros y sus Notas son razonablemente correctos y responsabilidad del emisor

ELABORÓ

GABRIEL MORALES MARTÍNEZ

DIR. DE PRESUPUESTO Y CONTABILIDAD

REVISÓ

FRANCISCO GARCÍA REYES

DIR. GRAL. DE ADMINISTRACIÓN Y FINANZAS

AUTORIZÓ

OLGA ESPERANZA DURÓN VIVEROS

COORDINADORA GENERAL

**Cuenta Pública 2015,**  
**Estado de Flujos de Efectivo,**  
**del 01 de abril al 30 de junio del 2014 y 2015**  
(Pesos)  
**Ente Público: INSTITUTO MORELENSE DE RADIO Y TELEVISIÓN**

Concepto	2015	2014	Concepto	2015	2014
<b>Flujos de Efectivo de las Actividades de Gestión</b>					
<b>Origen</b>			<b>Flujos de Efectivo de las Actividades de Inversión</b>		
Impuestos	7,769,161	9,981,913	Origen	0	0
Cuotas y Aportaciones de Seguridad Social	0	0	Bienes Inmuebles, Infraestructura y Construcciones en Proceso	0	0
Contribuciones de mejoras	0	0	Bienes Muebles	0	0
Derechos	0	0	Otros Orígenes de Inversión	0	0
Productos de Tipo Corriente	0	0	<b>Aplicación</b>	169,838	10,268,347
Aprovechamientos de Tipo Corriente	0	0	Bienes Inmuebles, Infraestructura y Construcciones en Proceso	0	1,148,281
Ingresos por Venta de Bienes y Servicios	0	0	Bienes Muebles	101,841	521,823
Ingresos no comprendidos en las Fracciones de la Ley de Ingresos Causados en Ejercicios Fiscales Anteriores Pendientes de Liquidación o Pago	0	0	Otras Aplicaciones de Inversión	67,997	8,598,243
Participaciones y Aportaciones	6,265,972	9,489,086	<b>Flujos Netos de Efectivo por Actividades de Inversión</b>	-169,838	-10,268,347
Transferencias, Asignaciones y Subsidios y Otras Ayudas	0	0	<b>Flujo de Efectivo de las Actividades de Financiamiento</b>		
Otros Orígenes de Operación	1,503,189	492,827	Origen	1,365,088	676,612
<b>Aplicación</b>			Endeudamiento Neto	0	0
Servicios Personales	9,714,306	12,845,492	Interno	0	0
Materiales y Suministros	5,455,414	7,114,896	Externo	0	0
Servicios Generales	373,765	1,371,558	Otros Orígenes de Financiamiento	1,365,088	676,612
Transferencias Internas y Asignaciones al Sector Público	0	0	<b>Aplicación</b>	209,978	0
Transferencias al resto del Sector Público	0	0	Servicios de la Deuda	0	0
Subsidios y Subvenciones	0	0	Interno	0	0
Ayudas Sociales	0	0	Externo	0	0
Pensiones y Jubilaciones	0	0	Otras Aplicaciones de Financiamiento	209,978	0
Transferencias a Fideicomisos, Mandatos y Contratos Análogos	0	0	<b>Flujos netos de Efectivo por Actividades de Financiamiento</b>	1,155,110	676,612
Transferencias a la Seguridad Social	0	0	<b>Incremento/Disminución Neta en el Efectivo y Equivalentes al Efectivo</b>	-959,873	-12,455,314
Donativos	0	0	Efectivo		
Transferencias al Exterior	0	0	Efectivo y Equivalente al Efectivo al Inicio del Ejercicio	4,298,306	33,430,475
Participaciones	0	0	Efectivo y Equivalente al Efectivo al Final del Ejercicio	3,338,433	20,975,161
Aportaciones	0	0			
Convenios	0	0			
Otras Aplicaciones de Operación	2,823,834	2,558,537			
<b>Flujos Netos de Efectivo por Actividades de Operación</b>	-1,945,145	-2,863,579			

Bajo protesta de decir verdad, declaro que los Estados Financieros y sus Notas son razonablemente correctos y responsablemente del emisor

ELABORÓ

GABRIEL MORALES MARTÍNEZ

DIR. DE PRESUPUESTO Y CONTABILIDAD

REVISÓ

FRANCISCO GARCÍA REYES

DIR. GRAL. DE ADMINISTRACIÓN Y FINANZAS

AUTORIZÓ

OLGA ESPERANZA DURÓN VIVEROS  
COORDINADORA GENERAL

**INSTITUTO MORELENSE DE RADIO Y TELEVISIÓN**

---

Informe de Pasivos Contingentes

XXXX

- **NO APLICA**

---

*Handwritten signature*

*Handwritten initials*



## NOTAS A LOS ESTADOS FINANCIEROS

(Formato libre, en caso de no aplicar se debe asentar. Debe venir firmado)

### a) NOTAS DE DESGLOSE

#### I) NOTAS AL ESTADO DE SITUACIÓN FINANCIERA

##### Activo

##### Efectivo y Equivalentes

1. Se informará acerca de los fondos con afectación específica, el tipo y monto de los mismos; de las inversiones financieras se revelará su tipo y monto, su clasificación en corto y largo plazo separando aquellas que su vencimiento sea menor a 3 meses.

##### Derechos a recibir Efectivo y Equivalentes y Bienes o Servicios a Recibir

2. Por tipo de contribución se informará el monto que se encuentre pendiente de cobro, asimismo se deberán considerar los montos sujetos a algún tipo de juicio con una antigüedad mayor a la señalada y la factibilidad de cobro.

3. Se elaborará, de manera agrupada, los derechos a recibir efectivo y equivalentes, y bienes o servicios a recibir, (excepto cuentas por cobrar de contribuciones o fideicomisos que se encuentran dentro de inversiones financieras, participaciones y aportaciones de capital) en una desagregación por su vencimiento en días a 90, 180, menor o igual a 365 y mayor a 365. Adicionalmente, se informará de las características cualitativas relevantes que le afecten a estas cuentas.

##### Bienes Disponibles para su Transformación o Consumo (inventarios)

4. Se clasificarán como bienes disponibles para su transformación aquéllos que se encuentren dentro de la cuenta Inventarios. Esta nota aplica para aquellos entes públicos que realicen algún proceso de transformación y/o elaboración de bienes.

En la nota se informará del sistema de costeo y método de valuación aplicados a los inventarios, así como la conveniencia de su aplicación dada la naturaleza de los mismos. Adicionalmente, se revelará el impacto en la información financiera por cambios en el método o sistema.

5. De la cuenta Almacén se informará acerca del método de valuación, así como la conveniencia de su aplicación. Adicionalmente, se revelará el impacto en la información financiera por cambios en el método.

##### Inversiones Financieras

6. De la cuenta Inversiones financieras, que considera los fideicomisos, se informará de éstos los recursos asignados por tipo y monto, y características significativas que tengan o puedan tener alguna incidencia en las mismas.

7. Se informará de las inversiones financieras, los saldos de las participaciones y aportaciones de capital.

##### Bienes Muebles, Inmuebles e Intangibles

8. Se informará de manera agrupada por cuenta, los rubros de Bienes Muebles e Inmuebles, el monto de la depreciación del ejercicio y la acumulada, el método de depreciación, tasas aplicadas y los criterios de aplicación de los mismos. Asimismo, se informará de las características significativas del estado en que se encuentren los activos.

9. Se informará de manera agrupada por cuenta, los rubros de activos intangibles y diferidos, su monto y naturaleza, amortización del ejercicio, amortización acumulada, tasa y método aplicados.

##### Estimaciones y Deterioros

014

## INSTITUTO MORELENSE DE RADIO Y TELEVISIÓN

10. Se informarán los criterios utilizados para la determinación de las estimaciones; por ejemplo: estimación de cuentas incobrables, estimación de inventarios, deterioro de activos biológicos y cualquier otra que aplique.
- Otros Activos**
11. De las cuentas de otros activos se informará por tipo circulante o no circulante los montos totales asociados y sus características cualitativas significativas que les impacten financieramente.
- Pasivo**
1. Se elaborará una relación de las cuentas y documentos por pagar en una desagregación por su vencimiento en días a 90, 180, menor o igual a 365 y mayor a 365. Asimismo, se informará sobre la factibilidad del pago de dichos pasivos.
2. Se informará de manera agrupada los recursos localizados en Fondos de Terceros en Administración y/o en Garantía a corto y largo plazo, así como la naturaleza de dichos recursos y sus características cualitativas significativas que les afecten o pudieran afectarles financieramente.
3. Se informará de las demás cuentas de pasivos monto y características significativas que les impacten o pudieran impactarles financieramente.

### II) NOTAS AL ESTADO DE ACTIVIDADES

#### Ingresos de Gestión

1. De los rubros de impuestos, contribuciones de mejoras, derechos, productos, aprovechamientos, participaciones y aportaciones, y transferencias, subsidios, otras ayudas y asignaciones, se informarán los montos totales de cada clase (tercer nivel del Clasificador por Rubro de Ingresos), así como de cualquier característica significativa.
2. Se informará, de manera agrupada, el tipo, monto y naturaleza de la cuenta de otros ingresos, asimismo se informará de sus características significativas.

#### Gastos y Otras Pérdidas:

1. Explicar aquellas cuentas de gastos de funcionamiento, transferencias, subsidios y otras ayudas, participaciones y aportaciones, otros gastos y pérdidas extraordinarias, así como los ingresos y gastos extraordinarios, que en lo individual representen el 10% o más del total de los gastos.

### III) NOTAS AL ESTADO DE VARIACIÓN EN LA HACIENDA PÚBLICA

1. Se informará, de manera agrupada, acerca de las modificaciones al patrimonio contribuido por tipo, naturaleza y monto.
2. Se informará, de manera agrupada, acerca del monto y procedencia de los recursos que modifican al patrimonio generado.

### IV) NOTAS AL ESTADO DE FLUJOS DE EFECTIVO

#### Efectivo y equivalentes

1. El análisis de los saldos inicial y final que figuran en la última parte del Estado de Flujo de Efectivo en la cuenta de efectivo y equivalentes es como sigue:

	2014	2013
Efectivo en Bancos – Tesorería	X	X
Efectivo en Bancos- Dependencias	X	X

0W



Inversiones temporales (hasta 3 meses)	X	X
Fondos con afectación específica	X	X
Depósitos de fondos de terceros y otros	X	X
Total de Efectivo y Equivalentes	X	X

2. Detallar las adquisiciones de bienes muebles e inmuebles con su monto global y qué porcentaje de estas adquisiciones fueron realizadas mediante subsidios de capital del sector central. Adicionalmente revelar el importe de los pagos que durante el periodo se hicieron por la compra de los elementos citados.
3. Conciliación de los Flujos de Efectivo Netos de las Actividades de Operación y la cuenta de Ahorro/Desahorro antes de Rubros Extraordinarios. A continuación se presenta un ejemplo de la elaboración de la conciliación.

	2014	2013
<b>Ahorro/Desahorro antes de rubros Extraordinarios</b>	<b>X</b>	<b>X</b>
<i>Movimientos de partidas (o rubros) que no afectan al efectivo.</i>		
Depreciación	X	X
Amortización	X	X
Incrementos en las provisiones	X	X
Incremento en inversiones producido por revaluación	(X)	(X)
Ganancia/pérdida en venta de propiedad, planta y equipo	(X)	(X)
Incremento en cuentas por cobrar	(X)	(X)
Partidas extraordinarias	(X)	(X)

Las cuentas que aparecen en el cuadro anterior no son exhaustivas y tienen como finalidad ejemplificar el formato que se sugiere para elaborar la nota.

**V) CONCILIACIÓN ENTRE LOS INGRESOS PRESUPUESTARIOS Y CONTABLES, ASÍ COMO ENTRE LOS EGRESOS PRESUPUESTARIOS Y LOS GASTOS CONTABLES**

La conciliación se presentará atendiendo a lo dispuesto por la Acuerdo por el que se emite el formato de conciliación entre los ingresos presupuestarios y contables, así como entre los egresos presupuestarios y los gastos contables.

01/11

# INSTITUTO MORELENSE DE RADIO Y TELEVISIÓN

Nombre del ente Público Conciliación entre los Ingresos Presupuestados y Contables Correspondiente del 1 de enero al 31 de diciembre de 2014 (Cifras en pesos)		
<b>1.</b>	<b>Ingresos Presupuestados</b>	<b>\$ XXX</b>
<b>2.</b>	<b>Más ingresos con tablas no presupuestadas</b>	<b>\$ XXX</b>
	Ingresos por venta de inventarios	\$ XXX
	Diferencia de devoluciones de esta cuenta por venta o devolución	\$ XXX
	Diferencia de devoluciones de provisiones	\$ XXX
	Otros ingresos y beneficios	\$ XXX
	Otros ingresos con tablas no presupuestadas	\$ XXX
<b>3.</b>	<b>Menos ingresos presupuestados no contables</b>	<b>\$ XXX</b>
	Productos de capital	\$ XXX
	Aprovisiones sobre capital	\$ XXX
	Ingresos devueltos de fianzas	\$ XXX
	Otros ingresos presupuestados no contables	\$ XXX
<b>4.</b>	<b>Ingresos Contables (4 = 1 + 2 - 3)</b>	<b>\$ XXX</b>

Nombre del ente Público Conciliación entre los Egresos Presupuestados y los Egresos Contables Correspondiente del 1 de enero al 31 de diciembre de 2014 (Cifras en pesos)		
<b>1.</b>	<b>Total de egresos presupuestados</b>	<b>\$ XXX</b>
<b>2.</b>	<b>Menos egresos presupuestados no contables</b>	<b>\$ XXX</b>
	Materiales y equipo de administración	\$ XXX
	Materiales y equipo educacional	\$ XXX
	Equipo e suministros de oficina y de laboratorio	\$ XXX
	Vehículos y equipo de transporte	\$ XXX
	Equipo de oficina y seguridad	\$ XXX
	Materiales, otros equipos y herramientas	\$ XXX
	Activos biológicos	\$ XXX
	Bienes inmuebles	\$ XXX
	Activos intangibles	\$ XXX
	Otros bienes inmuebles	\$ XXX
	Acciones y participaciones de capital	\$ XXX
	Compras de títulos y valores	\$ XXX
	Inversiones en títulos, bonos, acciones y otros valores	\$ XXX
	Provisiones para contingencias y otros riesgos operables	\$ XXX
	Amortización de la deuda pública	\$ XXX
	Además de otros riesgos operables (ADERS)	\$ XXX
	Otros Egresos Presupuestados No Contables	\$ XXX
<b>3.</b>	<b>Más Gasto Contable No Presupuestado</b>	<b>\$ XXX</b>
	Echa, acciones, depósitos, devoluciones, cheques, cheques y otros	\$ XXX
	Provisiones	\$ XXX
	Diferencia de inventarios	\$ XXX
	Aumento por devolución de esta cuenta por venta o devolución o devolución	\$ XXX
	Aumento por devolución de provisiones	\$ XXX
	Otros gastos	\$ XXX
	Otros Gastos Contables No Presupuestados	\$ XXX
<b>4.</b>	<b>Total de Gasto Contable (4 = 1 - 2 + 3)</b>	<b>\$ XXX</b>

## b) NOTAS DE MEMORIA (CUENTAS DE ORDEN)

Las cuentas de orden se utilizan para registrar movimientos de valores que no afecten o modifiquen el balance del ente, sin embargo, su incorporación en libros es necesaria con fines de recordatorio contable, de control y en general sobre los aspectos administrativos, o bien para consignar sus derechos o responsabilidades contingentes que puedan o no presentarse en el futuro.

Las cuentas que se manejan para efectos de este documento son las siguientes:

110



**Cuentas de Orden Contables y Presupuestarias:**

*Contables:*

- Valores
- Emisión de obligaciones
- Avales y garantías
- Juicios
- Contratos para Inversión Mediante Proyectos para Prestación de Servicios (PPS) y Similares
- Bienes concesionados o en comodato

*Presupuestarias:*

- Cuentas de ingresos
- Cuentas de egresos

Se informará, de manera agrupada, en las notas a los Estados Financieros las cuentas de orden contables y cuentas de orden presupuestario:

1. Los valores en custodia de instrumentos prestados a formadores de mercado e instrumentos de crédito recibidos en garantía de los formadores de mercado u otros.
2. Por tipo de emisión de instrumento: monto, tasa y vencimiento.
3. Los contratos firmados de construcciones por tipo de contrato.

**c) NOTAS DE GESTIÓN ADMINISTRATIVA**

**1. Introducción**

Los Estados Financieros de los entes públicos, proveen de información financiera a los principales usuarios de la misma, al Congreso y a los ciudadanos.

El objetivo del presente documento es la revelación del contexto y de los aspectos económicos-financieros más relevantes que influyeron en las decisiones del período, y que deberán ser considerados en la elaboración de los estados financieros para la mayor comprensión de los mismos y sus particularidades.

De esta manera, se informa y explica la respuesta del gobierno a las condiciones relacionadas con la información financiera de cada periodo de gestión; además, de exponer aquellas políticas que podrían afectar la toma de decisiones en periodos posteriores.

**2. Panorama Económico y Financiero**

Se informará sobre las principales condiciones económico- financieras bajo las cuales el ente público estuvo operando; y las cuales influyeron en la toma de decisiones de la administración; tanto a nivel local como federal.

**3. Autorización e Historia**

Se informará sobre:



## INSTITUTO MORELENSE DE RADIO Y TELEVISIÓN

- a) Fecha de creación del ente.
- b) Principales cambios en su estructura

### 4. Organización y Objeto Social

Se informará sobre:

- a) Objeto social
- b) Principal actividad
- c) Ejercicio fiscal
- d) Régimen jurídico
- e) Consideraciones fiscales del ente: revelar el tipo de contribuciones que esté obligado a pagar o retener.
- f) Estructura organizacional básica
- g) Fideicomisos, mandatos y análogos de los cuales es fideicomitente o fiduciario

### 5. Bases de Preparación de los Estados Financieros

Se informará sobre:

- a) Si se ha observado la normatividad emitida por el CONAC y las disposiciones legales aplicables.
- b) La normatividad aplicada para el reconocimiento, valuación y revelación de los diferentes rubros de la información financiera, así como las bases de medición utilizadas para la elaboración de los estados financieros; por ejemplo: costo histórico, valor de realización, valor razonable, valor de recuperación o cualquier otro método empleado y los criterios de aplicación de los mismos.
- c) Postulados básicos.
- d) Normatividad supletoria. En caso de emplear varios grupos de normatividades (normatividades supletorias), deberá realizar la justificación razonable correspondiente.
- e) Para las entidades que por primera vez estén implementando la base devengado de acuerdo a la Ley de Contabilidad, deberán:
  - Revelar las nuevas políticas de reconocimiento;
  - Su plan de implementación;
  - Revelar los cambios en las políticas, la clasificación y medición de las mismas, así como su impacto en la información financiera.
  - Presentar los últimos estados financieros con la normatividad anteriormente utilizada con las nuevas políticas para fines de comparación en la transición a la base devengado.

### 6. Políticas de Contabilidad Significativas

Se informará sobre:

- a) Actualización: se informará del método utilizado para la actualización del valor de los activos, pasivos y Hacienda Pública y/o patrimonio y las razones de dicha elección. Así como informar de la desconexión o reconexión inflacionaria.
- b) Informar sobre la realización de operaciones en el extranjero y de sus efectos en la información financiera gubernamental.
- c) Método de valuación de la inversión en acciones en el Sector Paraestatal.
- d) Sistema y método de valuación de inventarios.
- e) Beneficios a empleados: revelar el cálculo de la reserva actuarial, valor presente de los ingresos esperados comparado con el valor presente de la estimación de gastos tanto de los beneficiarios actuales como futuros.
- f) Provisiones: objetivo de su creación, monto y plazo.
- g) Reservas: objetivo de su creación, monto y plazo.

0/0 @



- h) Cambios en políticas contables y corrección de errores junto con la revelación de los efectos que se tendrá en la información financiera del ente público, ya sea retrospectivos o prospectivos.
- i) Reclasificaciones: Se deben revelar todos aquellos movimientos entre cuentas por efectos de cambios en los tipos de operaciones.
- j) Depuración y cancelación de saldos.

**7. Posición en Moneda Extranjera y Protección por Riesgo Cambiario**

Se informará sobre:

- a) Activos en moneda extranjera
- b) Pasivos en moneda extranjera
- c) Posición en moneda extranjera
- d) Tipo de cambio
- e) Equivalente en moneda nacional

Lo anterior por cada tipo de moneda extranjera que se encuentre en los rubros de activo y pasivo.

Adicionalmente se informará sobre los métodos de protección de riesgo por variaciones en el tipo de cambio

**8. Reporte Analítico del Activo**

Debe mostrar la siguiente información:

- a) Vida útil o porcentajes de depreciación, deterioro o amortización utilizados en los diferentes tipos de activos.
- b) Cambios en el porcentaje de depreciación o valor residual de los activos.
- c) Importe de los gastos capitalizados en el ejercicio, tanto financieros como de investigación y desarrollo.
- d) Riesgos por tipo de cambio o tipo de interés de las inversiones financieras.
- e) Valor activado en el ejercicio de los bienes construidos por la entidad.
- f) Otras circunstancias de carácter significativo que afecten el activo, tales como bienes en garantía, señalados en embargos, litigios, títulos de inversiones entregados en garantías, baja significativa del valor de inversiones financieras, etc.
- g) Desmantelamiento de Activos, procedimientos, implicaciones, efectos contables
- h) Administración de activos; planeación con el objetivo de que el ente los utilice de manera más efectiva.

Adicionalmente, se deben incluir las explicaciones de las principales variaciones en el activo, en cuadros comparativos como sigue:

- a) Inversiones en valores.
- b) Patrimonio de organismos descentralizados.
- c) Inversiones en empresas de participación mayoritaria.
- d) Inversiones en empresas de participación minoritaria.

**9. Fideicomisos, Mandatos y Análogos**

Se deberá informar:

- a) Por ramo o unidad administrativa que los reporta.
- b) Enlistar los de mayor monto de disponibilidad, relacionando aquéllos que conforman el 80% de las disponibilidades.

## INSTITUTO MORELENSE DE RADIO Y TELEVISIÓN

### 10. Reporte de la Recaudación

- a) Análisis del comportamiento de la recaudación correspondiente al ente público o cualquier tipo de ingreso, de forma separada los ingresos locales de los federales.
- b) Proyección de la recaudación e ingresos en el mediano plazo.

### 11. Información sobre la Deuda y el Reporte Analítico de la Deuda

Se informará lo siguiente:

- a) Utilizar al menos los siguientes indicadores: deuda respecto al PIB y deuda respecto a la recaudación tomando, como mínimo, un periodo igual o menor a 5 años.
- b) Información de manera agrupada por tipo de valor gubernamental o instrumento financiero en la que se considere intereses, comisiones, tasa, perfil de vencimiento y otros gastos de la deuda.

### 12. Calificaciones otorgadas

Informar, tanto del ente público como cualquier transacción realizada, que haya sido sujeta a una calificación crediticia.

### 13. Proceso de Mejora

Se informará de:

- a) Principales Políticas de control interno
- b) Medidas de desempeño financiero, metas y alcance.

### 14. Información por Segmentos

Cuando se considere necesario se podrá revelar la información financiera de manera segmentada debido a la diversidad de las actividades y operaciones que se realizan los entes públicos, ya que la misma proporciona información acerca de las diferentes actividades operativas en las cuales participa, de los productos o servicios que maneja, de las diferentes áreas geográficas, de los grupos homogéneos con el objetivo de entender el desempeño del ente, evaluar mejor los riesgos y beneficios del mismo, y entenderlo como un todo y sus partes integrantes.

Consecuentemente, esta información contribuye al análisis más preciso de la situación financiera, grados y fuentes de riesgo.

### 15. Eventos Posteriores al Cierre

El ente público informará el efecto en sus estados financieros de aquellos hechos ocurridos en el periodo posterior al que informa, que proporcionan mayor evidencia sobre eventos que le afectan económicamente y que no se conocían a la fecha de cierre.

### 16. Partes Relacionadas

Se debe establecer por escrito que no existen partes relacionadas que pudieran ejercer influencia significativa sobre la toma de decisiones financieras y operativas.


MW


e



CUENTA PÚBLICA | 2015  
ENTIDAD FEDERATIVA DE MORELOS |

Bajo protesta de decir verdad declaramos que los Estados Financieros y sus Notas son razonablemente correctos y responsabilidad d

  
\_\_\_\_\_  
Olga Esperanza Durán Viveros  
Coordinadora General

  
\_\_\_\_\_  
Francisco García Reyes  
Director General de Administración y Finanzas







# Información Presupuestaria

INSTITUTO MORELENSE DE RADIO Y TELEVISIÓN  
CUENTA PÚBLICA | 2015  
2o TRIMESTRE

Cuenta Pública 2015.  
**INSTITUTO MORELENSE DE RADIO Y TELEVISIÓN**  
 Estado Analítico de Ingresos.  
 del 01 de abril al 30 de junio del 2014 y 2015

Rubro de Ingresos	Ingreso					Diferencia (6 = 5 - 1)
	Estimado (1)	Ampliaciones y Reducciones (2)	Modificado (3 = 1 + 2)	Devengado (4)	Recaudado (5)	
Impuestos	0	0	0	0	0	0
Cuotas y Aportaciones de Seguridad Social	0	0	0	0	0	0
Contribuciones de Mejoras	0	0	0	0	0	0
Derechos	0	0	0	0	0	0
Productos	0	0	0	0	0	0
Corriente	0	0	0	0	0	0
Capital	0	0	0	0	0	0
Aprovechamientos	0	0	0	0	0	0
Corriente	0	0	0	0	0	0
Capital	0	0	0	0	0	0
Ingresos por Ventas de Bienes y Servicios	0	0	0	0	0	0
Participaciones y Aportaciones	18,618,355	0	18,618,355	0	18,618,355	0
Transferencias, Asignaciones, Subsidios y Otras Ayudas	707,727	0	707,727	0	707,727	0
Ingresos Derivados de Financiamientos	0	0	0	0	0	0
<b>Total</b>	<b>19,326,082</b>	<b>0</b>	<b>19,326,082</b>	<b>0</b>	<b>19,326,082</b>	<b>0</b>

Estado Analítico de Ingresos Por Fuente de Financiamiento	Ingreso					Diferencia (6 = 5 - 1)
	Estimado (1)	Ampliaciones y Reducciones (2)	Modificado (3 = 1 + 2)	Devengado (4)	Recaudado (5)	
Ingresos del Gobierno	18,618,355	0	18,618,355	0	18,618,355	0
Impuestos	0	0	0	0	0	0
Contribuciones de Mejoras	0	0	0	0	0	0
Derechos	0	0	0	0	0	0
Productos	0	0	0	0	0	0
Corriente	0	0	0	0	0	0
Capital	0	0	0	0	0	0
Aprovechamientos	0	0	0	0	0	0
Corriente	0	0	0	0	0	0
Capital	0	0	0	0	0	0
Participaciones y Aportaciones	18,618,355	0	18,618,355	0	18,618,355	0
Transferencias, Asignaciones, Subsidios y Otras Ayudas	707,727	0	707,727	0	707,727	0
Ingresos de Organismos y Empresas	0	0	0	0	0	0
Cuotas y Aportaciones de Seguridad Social	0	0	0	0	0	0
Ingresos por Ventas de Bienes y Servicios	0	0	0	0	0	0
Transferencias, Asignaciones, Subsidios y Otras Ayudas	707,727	0	707,727	0	707,727	0
Ingresos derivados de financiamiento	0	0	0	0	0	0
Ingresos Derivados de Financiamientos	0	0	0	0	0	0
<b>Total</b>	<b>19,326,082</b>	<b>0</b>	<b>19,326,082</b>	<b>0</b>	<b>19,326,082</b>	<b>0</b>

*pac*  
  






Cuenta Pública 2015  
**INSTITUTO MORELENSE DE RADIO Y TELEVISIÓN**  
 Estado Analítico del Ejercicio del Presupuesto de Egresos  
 Clasificación Económica (por Tipo de Gasto)  
 del 01 de abril al 30 de junio del 2014 y 2015

Concepto	Egresos					Subejercicio 6 = ( 3 - 4 )
	Aprobado 1	Ampliaciones/ (Reducciones) 2	Modificado 3 = ( 1 + 2 )	Devengado 4	Pagado 5	
Gasto Corriente	19,729,736	0	19,729,736	17,367,177	17,367,177	2,362,559
Gasto de Capital	0	0	0	0	0	0
Amortización de la Deuda y Disminución de Pasivos	0	0	0	0	0	0
<b>Total del Gasto</b>	<b>19,729,736</b>	<b>0</b>	<b>19,729,736</b>	<b>17,367,177</b>	<b>17,367,177</b>	<b>2,362,559</b>

Cuenta Pública 2015.  
**INSTITUTO MORELENSE DE RADIO Y TELEVISIÓN**  
 Estado Analítico del Ejercicio del Presupuesto de Egresos  
 Clasificación por Objeto del Gsto (Capítulo y Concepto)  
 del 01 de abril al 30 de junio del 2014 y 2015

Concepto	Egresos					Subejercicio 6 = ( 3 - 4 )
	Aprobado 1	Ampliaciones/ (Reducciones) 2	Modificado 3 = ( 1 + 2 )	Devengado 4	Pagado 5	
<b>Servicios Personales</b>	17,062,934	0	17,062,934	0	0	17,062,934
Remuneraciones al Personal de Carácter Permanente	10,115,766	0	10,115,766	0	0	10,115,766
Remuneraciones al Personal de Carácter Transitorio	0	0	0	0	0	0
Remuneraciones Adicionales y Especiales	4,603,331	0	4,603,331	0	0	4,603,331
Seguridad Social	2,343,837	0	2,343,837	0	0	2,343,837
Otras Prestaciones Sociales y Económicas	0	0	0	0	0	0
Previsiones	0	0	0	0	0	0
Pago de Estímulos a Servidores Públicos	0	0	0	0	0	0
<b>Materiales y Suministros</b>	567,479	0	567,479	0	0	567,479
Materiales de Administración, Emisión de Documentos y Artículos Oficiales	247,482	0	247,482	0	0	247,482
Alimentos y Utensilios	30,732	0	30,732	0	0	30,732
Materias Primas y Materiales de Producción y Comercialización	0	0	0	0	0	0
Materiales y Artículos de Construcción y de Reparación	44,513	0	44,513	0	0	44,513
Productos Químicos, Farmacéuticos y de Laboratorio	3,098	0	3,098	0	0	3,098
Combustibles, Lubrificantes y Aditivos	168,155	0	168,155	0	0	168,155
Vestuario, Blancos, Premdas de Protección y Artículos Deportivos	5,769	0	5,769	0	0	5,769
Materiales y Suministros Para Seguridad	0	0	0	0	0	0
Herramientas, Refacciones y Accesorios Menores	67,730	0	67,730	0	0	67,730
<b>Servicios Generales</b>	2,099,323	0	2,099,323	0	0	2,099,323
Servicios Básicos	836,123	0	836,123	0	0	836,123
Servicios de Arrendamiento	468,361	0	468,361	0	0	468,361
Servicios Profesionales, Científicos, Técnicos y Otros Servicios	359,088	0	359,088	0	0	359,088
Servicios Financieros, Bancarios y Comerciales	48,623	0	48,623	0	0	48,623
Servicios de Instalación, Reparación, Mantenimiento y Conservación	178,517	0	178,517	0	0	178,517
Servicios de Comunicación Social y Publicidad	39,900	0	39,900	0	0	39,900
Servicios de Traslado y Viáticos	106,432	0	106,432	0	0	106,432
Servicios Oficiales	6,279	0	6,279	0	0	6,279
Otros Servicios Generales	56,000	0	56,000	0	0	56,000
<b>Transferencias, Asignaciones, Subsidios y Otras Ayudas</b>	0	0	0	0	0	0
Transferencias Internas y Asignaciones al Sector Público	0	0	0	0	0	0
Transferencias al Resto del Sector Público	0	0	0	0	0	0
Subsidios y Subvenciones	0	0	0	0	0	0
Ayudas Sociales	0	0	0	0	0	0
Pensiones y Jubilaciones	0	0	0	0	0	0
Transferencias a Fideicomisos, Mandatos y Otros Análogos	0	0	0	0	0	0
Transferencias a la Seguridad Social	0	0	0	0	0	0
Donativos	0	0	0	0	0	0
Transferencias al Exterior	0	0	0	0	0	0




Cuenta Pública 2015.  
**INSTITUTO MORELENSE DE RADIO Y TELEVISIÓN**  
 Estado Analítico del Ejercicio del Presupuesto de Egresos  
 Clasificación por Objeto del Gsto (Capítulo y Concepto)  
 del 01 de abril al 30 de junio del 2014 y 2015

Concepto	Egresos						Subejercicio
	Aprobado	Ampliaciones/ (Reducciones)	Modificado	Devengado	Pagado	6 = (3 - 4)	
	1	2	3 = (1 + 2)	4	5		
<b>Bienes Muebles, Inmuebles e Intangibles</b>							
Mobiliario y Equipo de Administración	0	0	0	0	0	0	0
Mobiliario y Equipo Educacional y Recreativo	0	0	0	0	0	0	0
Equipo e Instrumental Médico y de Laboratorio	0	0	0	0	0	0	0
Vehículos y Equipo de Transporte	0	0	0	0	0	0	0
Equipo de Defensa y Seguridad	0	0	0	0	0	0	0
Maquinaria, Otros Equipos y Herramientas	0	0	0	0	0	0	0
Activos Biológicos	0	0	0	0	0	0	0
Bienes Inmuebles	0	0	0	0	0	0	0
Activos Intangibles	0	0	0	0	0	0	0
<b>Inversión Pública</b>							
Obra Pública en Bienes de Dominio Público	0	0	0	0	0	0	0
Obra Pública en Bienes Proprios	0	0	0	0	0	0	0
Proyectos Productivos y Acciones de Fomento	0	0	0	0	0	0	0
<b>Inversiones Financieras y Otras Provisiones</b>							
Inversiones Para el Fomento de Actividades Productivas	0	0	0	0	0	0	0
Acciones y Participaciones de Capital	0	0	0	0	0	0	0
Compra de Títulos y Valores	0	0	0	0	0	0	0
Concesión de Préstamos	0	0	0	0	0	0	0
Inversiones en Fideicomisos, Mandatos y Otros Análogos	0	0	0	0	0	0	0
Otras Inversiones Financieras	0	0	0	0	0	0	0
Provisiones para Contingencias y Otras Erogaciones Especiales	0	0	0	0	0	0	0
<b>Participaciones y Aportaciones</b>							
Participaciones	0	0	0	0	0	0	0
Aportaciones	0	0	0	0	0	0	0
Convenios	0	0	0	0	0	0	0
<b>Deuda Pública</b>							
Amortización de la Deuda Pública	0	0	0	0	0	0	0
Intereses de la Deuda Pública	0	0	0	0	0	0	0
Comisiones de la Deuda Pública	0	0	0	0	0	0	0
Gastos de la Deuda Pública	0	0	0	0	0	0	0
Costo por Coberturas	0	0	0	0	0	0	0
Apoyos Financieros	0	0	0	0	0	0	0
Adeudos de Ejercicios Fiscales Anteriores (Adefas)	0	0	0	0	0	0	0
<b>Total del Gasto</b>	<b>19,729,736</b>	<b>0</b>	<b>19,729,736</b>	<b>0</b>	<b>0</b>	<b>19,729,736</b>	<b>19,729,736</b>

*Pes*  
*011*

*Q*



Cuenta Pública 2015  
**INSTITUTO MORELENSE DE RADIO Y TELEVISIÓN**  
 Estado Analítico del Ejercicio del Presupuesto de Egresos  
 Clasificación Funcional (Finalidad y Función)  
 del 01 de abril al 30 de junio del 2014 y 2015

Concepto	Egresos					
	Aprobado 1	Ampliaciones/ (Reducciones) 2	Modificado 3 = (1 + 2)	Devengado 4	Pagado 5	Subejercicio 6 = (3 - 4)
<b>Gobierno</b>						
Legislación	0	0	0	0	0	0
Justicia	0	0	0	0	0	0
Coordinación de la Política de Gobierno	0	0	0	0	0	0
Relaciones Exteriores	0	0	0	0	0	0
Asuntos Financieros y Hacendarios	0	0	0	0	0	0
Seguridad Nacional	0	0	0	0	0	0
Asuntos de Orden Público y de Seguridad Interior	0	0	0	0	0	0
Otros Servicios Generales	0	0	0	0	0	0
<b>Desarrollo Social</b>	19,729,736	0	19,729,736	0	0	19,729,736
Protección Ambiental	0	0	0	0	0	0
Vivienda y Servicios a la Comunidad	0	0	0	0	0	0
Salud	0	0	0	0	0	0
Recreación, Cultura y Otras Manifestaciones Sociales	19,729,736	0	19,729,736	0	0	19,729,736
Educación	0	0	0	0	0	0
Protección Social	0	0	0	0	0	0
Otros Asuntos Sociales	0	0	0	0	0	0
<b>Desarrollo Económico</b>	0	0	0	0	0	0
Asuntos Económicos, Comerciales y Laborales en General	0	0	0	0	0	0
Agropecuaria, Silvicultura, Pesca y Caza	0	0	0	0	0	0
Combustibles y Energía	0	0	0	0	0	0
Minería, Manufacturas y Construcción	0	0	0	0	0	0
Transporte	0	0	0	0	0	0
Comunicaciones	0	0	0	0	0	0
Turismo	0	0	0	0	0	0
Ciencia, Tecnología e Innovación	0	0	0	0	0	0
Otras Industrias y Otros Asuntos Económicos	0	0	0	0	0	0
<b>Otras no Clasificadas en Funciones Anteriores</b>	0	0	0	0	0	0
Transacciones de la Deuda Pública / Costo Financiero de la Deuda	0	0	0	0	0	0
Transferencias, Participaciones y Aportaciones entre Diferentes Niveles y Ordenes de Gobierno	0	0	0	0	0	0
Saneamiento del Sistema Financiero	0	0	0	0	0	0
Adeudos de Ejercicios Fiscales Anteriores	0	0	0	0	0	0
<b>Total del Gasto</b>	19,729,736	0	19,729,736	0	0	19,729,736




Cuenta Pública 2015.  
**INSTITUTO MORELENSE DE RADIO Y TELEVISIÓN**  
 Endeudamiento Neto  
 del 01 de abril al 30 de junio del 2014 y 2015

Identificación de Crédito o Instrumento	Contratación / Colocación		Amortización		Endeudamiento Neto C = A - B
	A	B	A	B	
<b>Créditos Bancarios</b>					
	0		0		0
	0		0		0
	0		0		0
	0		0		0
	0		0		0
	0		0		0
	0		0		0
	0		0		0
	0		0		0
	0		0		0
	0		0		0
	0		0		0
	0		0		0
	0		0		0
<b>Total Créditos Bancarios</b>	0		0		0
<b>Otros Instrumentos de Deuda</b>					
	0		0		0
	0		0		0
	0		0		0
	0		0		0
	0		0		0
	0		0		0
	0		0		0
	0		0		0
	0		0		0
	0		0		0
	0		0		0
	0		0		0
<b>Total Otros Instrumentos de Deuda</b>	0		0		0
<b>TOTAL</b>	0		0		0









INSTITUTO MORELENSE DE RADIO Y TELEVISIÓN  
Indicadores de Postura Fiscal

del 01 de abril al 30 de junio del 2014 y 2015

Concepto	Estimado	Devengado	Pagado <sup>3</sup>
I. Ingresos Presupuestarios (I=1+2)	19,326,082	0	19,326,082
1. Ingresos del Gobierno de la Entidad Federativa <sup>1</sup>	18,618,355	0	18,618,355
2. Ingresos del Sector Paraestatal <sup>1</sup>	707,727	0	707,727
II. Egresos Presupuestarios (II=3+4)	18,817,615	18,817,615	18,817,615
3. Egresos del Gobierno de la Entidad Federativa <sup>2</sup>	18,817,615	18,817,615	18,817,615
4. Egresos del Sector Paraestatal <sup>2</sup>	0	0	0
III. Balance Presupuestario (Superávit o Déficit) (III = I - II)	508,467	-18,817,615	508,467

Concepto	Estimado	Devengado	Pagado <sup>3</sup>
III. Balance presupuestario (Superávit o Déficit)	508,467	-18,817,615	508,467
IV. Intereses, Comisiones y Gastos de la Deuda	0	0	0
V. Balance Primario ( Superávit o Déficit) (V= III - IV)	508,467	-18,817,615	508,467

Concepto	Estimado	Devengado	Pagado <sup>3</sup>
A. Financiamiento	0	0	19,326,082
B. Amortización de la deuda	0	0	0
C. Endeudamiento ó desendeudamiento (C = A - B)	0	0	19,326,082

1 Los Ingresos que se presentan son los ingresos presupuestario totales sin incluir los ingresos por financiamientos. Los Ingresos del Gobierno de la Entidad Federativa corresponden a los del Poder Ejecutivo, Legislativo Judicial y Autónomos

2 Los egresos que se presentan son los egresos presupuestarios totales sin incluir los egresos por amortización. Los egresos del Gobierno de la Entidad Federativa corresponden a los del Poder Ejecutivo, Legislativo, Judicial y Órganos Autónomos

3 Para Ingresos se reportan los ingresos recaudados; para egresos se reportan los egresos pagados

*Pact*  
*OLV*



# Información Programática

INSTITUTO MORELENSE DE RADIO Y TELEVISIÓN | CUENTA PÚBLICA | 2015  
2o TRIMESTRE



Cuenta Pública 2015  
**INSTITUTO MORELENSE DE RADIO Y TELEVISIÓN**  
 Gasto por Categoría Programática  
 del 01 de abril al 30 de junio del 2014 y 2015

Concepto	Egresos					Subejercicio
	Aprobado	Ampliaciones/ (Reducciones)	Modificado	Devengado	Pagado	
	1	2	3 = (1 + 2)	4	5	6 = (3 - 4)
<b>Programas</b>						
Subsidios: Sector Social y Privado o Entidades Federativas y Municipios	0	0	0	0	0	0
Sujetos a Reglas de Operación	0	0	0	0	0	0
Otros Subsidios	0	0	0	0	0	0
<b>Desempeño de las Funciones</b>	19,729,736	0	19,729,736	0	0	19,729,736
Prestación de Servicios Públicos	0	0	0	0	0	0
Provisión de Bienes Públicos	0	0	0	0	0	0
Planeación, seguimiento y evaluación de políticas públicas	0	0	0	0	0	0
Promoción y fomento	19,729,736	0	19,729,736	0	0	19,729,736
Regulación y supervisión	0	0	0	0	0	0
Funciones de las Fuerzas Armadas (Únicamente Gobierno Federal)	0	0	0	0	0	0
Específicos	0	0	0	0	0	0
Proyectos de inversión	0	0	0	0	0	0
<b>Administrativos y de Apoyo</b>	0	0	0	0	0	0
Apoyo al proceso presupuestario y para mejorar la eficiencia institucional	0	0	0	0	0	0
Apoyo a la función pública y al mejoramiento de la gestión	0	0	0	0	0	0
Operaciones ajenas	0	0	0	0	0	0
<b>Compromisos</b>	0	0	0	0	0	0
Obligaciones de cumplimiento de resolución jurisdiccional	0	0	0	0	0	0
Desastres Naturales	0	0	0	0	0	0
<b>Obligaciones</b>	0	0	0	0	0	0
Pensiones y jubilaciones	0	0	0	0	0	0
Aportaciones a la seguridad social	0	0	0	0	0	0
Aportaciones a fondos de estabilización	0	0	0	0	0	0
Aportaciones a fondos de inversión y reestructura de pensiones	0	0	0	0	0	0
<b>Programas de Gasto Federalizado (Gobierno Federal)</b>	0	0	0	0	0	0
Gasto Federalizado	0	0	0	0	0	0
Participaciones a entidades federativas y municipios	0	0	0	0	0	0
Costo financiero, deuda o apoyos a deudores y ahorradores de la banca	0	0	0	0	0	0
Adeudos de ejercicios fiscales anteriores	0	0	0	0	0	0
<b>Total del Gasto</b>	19,729,736	0	19,729,736	0	0	19,729,736

*Prof. OLV*

INSTITUTO MORELENSE DE RADIO Y TELEVISIÓN

Programas y Proyectos de Inversión

**NO APLICA**

*Q*

*dk*

*J*

Indicadores de Resultados

**NO APLICA**

Se puede incluir las Matrices de Indicadores para resultados que se tengan, en la que se muestre el resultado obtenido en el Indicador

e

OK

J





# Anexos

Relación de Bienes Muebles que Componen el Patrimonio  
Cuenta Pública 2015

(Pesos)

Ente Público: INSTITUTO MORELENSE DE RADIO Y TELEVISIÓN

Código	Descripción del Bien Mueble	Valor en libros
88	Silla Secretarial Giratoria en plana color negro con coderas	718
521	Sillón ejecutivo requiezo	3,916
29	Archivero vertical metálico con 4 gavetas color negro	3,414
30	Archivero vertical metálico con 4 gavetas color negro	3,414
31	Modulo semiejecutivo en forma de bala color caoba con negro	4,272
32	Modulo semiejecutivo en forma de bala color caoba con negro	4,272
595	Sillón semiejecutivo en plana color negro con coderas	1,164
596	Sillón semiejecutivo en plana color negro con coderas	1,164
33	Sillón semiejecutivo con respaldo al color negro	1,164
34	Sillón semiejecutivo con respaldo al color negro	1,164
1565	Banca tapizada en plana color negro de 4 plazas	2,192
1566	Banca tapizada en plana color negro de 4 plazas	2,192
620	Cubierta de material corian color cirrus para el área de edición isla 1 de 1.37 X 80	10,193
619	Cubierta de material corian color cirrus para el área de edición isla 2 de 1.37 X 80	10,193
623	Cubierta de material corian color cirrus para el área de noticias locución de 1.18 X 80	10,193
621	Cubierta de material corian color cirrus para el área de noticias locución de 1.18 X 80	10,193
622	Cubierta de material corian color cirrus para el área de realización de 1.18 X 80	10,193
844	Cámara De Video De Vigilancia Digital	6,255
690	Sillón semiejecutivo respaldo alto giratorio café	2,320
691	Sillón semiejecutivo respaldo bajo giratorio color blanco	2,320
681	Mesa plegables 1.22MTS	649
671	Mesa multiusos plegable	699
494	Carrito de Mano	449
493	Lona multiusos 5.79MTSx8.99	1,065
	Sillón ejecutivas	1,365
	Sillón ejecutivas	1,508
	Archivero vertical metálico con 4 gavetas color negro	3,248
	Frigobar	4,872
	Impresora	1,670
	Dispensador de agua	2,645
	Impresora	1,670
	Impresora	1,670
1804 /1903	100 Sillasd plegables	28,814
1647	Control de asistencia con lector de huella digital	25,000
	SILLO	1,317
	Loker 6 divisiones	8,468
	Video Proyector	10,999
	Hielera, sombrilla ,escritorio, Toldo.	14,516
	Archivero metalic	3,248
	Sillas para ecenografia	25,664
	Helices para camara	5,861
	Silla Secretarial giratoria	399

MW





2973	Silla de trabajo	1,099
2974	Silla de trabajo	1,099
2975	Silla de trabajo	1,099
2976	Silla de trabajo	1,099
2977	Silla de trabajo	1,099
2981	Silla de trabajo	1,099
2982	Silla de trabajo	1,099
2983	Silla de trabajo	1,099
2984	Silla de trabajo	1,099
2978	Silla de trabajo	1,099
2979	Silla de trabajo	1,099
2980	Silla de trabajo	1,099
2985	Silla de trabajo	1,099
2986	Silla de trabajo	1,099
2987	Silla de trabajo	1,099
2988	Silla de trabajo	1,099
2997	Silla de trabajo	1,099
2998	Silla de trabajo	1,099
2990	Silla de trabajo	1,099
2991	Silla de trabajo	1,099
2966	Silla de trabajo	1,099
2948	Silla de trabajo	1,099
2718	Silla de trabajo	1,099
2937	Silla de trabajo	1,099
2938	Silla de trabajo	1,099
2936	Silla de trabajo	1,099
2927	Silla de trabajo	1,099
2925	Silla de trabajo	1,099
2926	Silla de trabajo	1,099
2924	Silla de trabajo	1,099
2928	Silla de trabajo	1,099
2929	Silla de trabajo	1,099
2930	Silla de trabajo	1,099
	Silla de trabajo	1,002
	Plataforma de mano 2 en 1	318
	Dispensador de bebidas	318
	Dispensador de bebidas	318
2992	Silla para bar imitación madera con poli piel negra, Ajustable.	1,346
2993	Silla para bar imitación madera con poli piel negra, Ajustable.	1,346
2994	Silla para bar imitación madera con poli piel negra, Ajustable.	1,346
2995	Silla para bar imitación madera con poli piel negra, Ajustable.	1,346
	<b>TOTAL MOBILIARIO Y EQUIPO DE OFICINA</b>	<b>572,837</b>
35	CPU MOD TXG-1880	2,942
36	Teclado	
37	Monitor	
38	Mouse	
511	Teclado	
509	Monitor	
510	Mouse	

454	CPU MOD TXG-1880	
465	Teclado	
461	Monitor	
583	Mouse	
631	CPU MOD TXG-1880	2,942
633	Teclado	
632	Monitor	
634	Mouse	
645	CPU MOD TXG-1880	3,504
643	Monitor	
644	Teclado	
585	CPU MOD TXG-1880	3,504
584	Monitor	
582	Teclado	
39	CPU MOD TXG-1880	3,504
40	Monitor	
41	Teclado	
42	Mouse	
520	CPU MOD TXG-1880	3,115
94	Teclado	
517	Monitor	
518	Mouse	
590	CPU MOD TXG-1880	3,115
591	Teclado	
593	Monitor	
592	Mouse	
636	CPU MOD TXG-1880	3,115
95	Teclado	
635	Monitor	
637	Mouse	
47	CPU MOD TXG-1880	3,115
49	Teclado	
48	Monitor	
50	Mouse	
578	CPU MOD TXG-1880	3,115
579	Monitor	
580	Teclado	
589	Mouse	
43	CPU MOD TXG-1880	3,115
44	Monitor	
45	Teclado	
46	Mouse	
59	CPU MOD TXG-1880	5,895
52	Monitor	
58	Teclado	
53	Bocinas	
638	CPU MOD TXG-1880	3,115
640	Monitor	
641	Teclado	
642	Mouse	

*(Handwritten mark)*

*(Handwritten mark)*

*(Handwritten mark)*

639	Bocinas		
57	CPU MOD TXG-1880		3,115
54	Monitor		
56	Teclado		
55	Mouse		
302	CPU		6,939
504	Monitor		
505	Teclado		
506	Mouse		
646	Bocinas		
81	CPU MOD TXG-1880		6,939
82	Monitor		
83	Teclado		
69	CPU MOD TXG-1880		3,115
70	Monitor		
71	Teclado		
72	Mouse		
736	CPU MOD TXG-1880		3,115
23 Y	Monitor		
22Y	Teclado		
19Y	Mouse		
36 Y	Bocinas		
503	CPU MOD TXG-1880		3,115
502	Monitor		
500	Teclado		
501	MOUSE		
624	CPU MOD TXG-1880		3,116
96	Monitor		
626	TECLADO		
625	Mouse		
628	Bocinas		
60	CPU MOD TXG-1880		5,895
65	Monitor		
66	Teclado		
67	Mouse		
80	CPU MOD TXG-1880		6,939
79	Monitor		
507	Teclado		
63	Bocinas		
522	Computadora		14,250
523	Teclado		
524	Mouse		
514	Computadora		14,250
515	Teclado		
516	Mouse		
28 J	CPU MOD TXG-1880		6,503
29 J	Monitor		
30 J	Teclado		
31 J	Mouse		
68	Bocinas		



78	CPU MOD TXG-1880	6,503
76	Monitor	
75	Teclado	
77	Mouse	
536	CPU MOD TXG-1880	6,550
532	Monitor	
534	Teclado	
533	Mouse	
535	Bocinas	
64	CPU MOD TXG-1880	6,550
74	Monitor	
61	Teclado	
62	Mouse	
26-Y	Nobreak LCD	922
650	Disco Duro portatil	1,705
651	Disco Duro Portatil Tecnica 2TB	1,705
34 J	Nobreak (Jojutla)	975
90	Impresora Laser jet	650
92	Impresora Laser jet	1,500
93	Impresora Laser jet	747
528	Computadora IMAC	17,249
526	Nobreak MOD. 6C-REGTR 22M	840
648	Nobreak MOD. 6C-REGTR 22M	840
802	CPU Active cool	6,434
649-A	Computadora IMAC MINI	9,330
821	Impresora Laser JET P11102W	863
731	Multifuncional Laser monocromatico mod. Scx-3200	1,523
563	Disco Duro Portatil DE 3 TB	3,854
525	Disco Duro Portatil DE 3 TB	3,854
531	Disco Duro Portatil DE 3 TB	3,854
652	Nobreak	3,855
653	Nobreak	1,418
972	Equipo de computo Dual Core 2.6 GHZ memoria RAM 4 Gb kingston gabinete micro ATX negro con lector de memorias DVD RW	1,418
538	Commutador Telefonico MOD:KX-TDEZ00BX , 5 telefonos multilinea KX-DT333, 4 telefonos IP MOD. KX-NT321, 45 telefonos unilinea MOD. KX-TS500,	3,393
539	Procesador de sistema de voz MOD:KX-TVM50	1,087,500
942	Disco Duro portatil de 4TB	5,097
941	Disco Duro portatil de 4TB	5,097
944	Disco Duro portatil de 4TB	3,589
943	Disco Duro portatil de 4TB	3,589
795	Disco Duro portatil de 4TB	3,589
794	Disco Duro portatil de 4TB	3,589
407	CPU	3,780
4101	Monitor televisor de 24"	3,029
4102	Monitor televisor de 24"	6,029
793	Disco duro externo personal 3TB	5,638
799	Disco duro externo personal 3TB	5,638
325	Lap Top 13 "	25,462
2463	Convertidor de doble canal	16,866,214

0

2

011

Item	Description	Price
<b>TOTAL EQUIPO DE COMPUTO</b>		
	Transmisor de Jojutla que incluye instalacion de sistema de tierra para transmisor FM, instalacion de sistema radiante, instalacion de transmisor, fijacion de linea de transmision y patch panel, instalacion de equipo electrico, e instalacion de equipo de procesamiento	18,237,848
	Transmisor de yautepec compuesto de: instalacion de sistema de tierra para transmisor FM, instalacion de sistema radiante, instalacion de transmisor, fijacion de linea de transmision y patch panel, instalacion de equipo electrico, e instalacion de equipo de procesamiento	566,466
	Video camara digital HD; MOD. HVR -Z7N	574,231
618	Video camara digital HD; MOD. HVR -Z7N	133,263
616	Video camara digital HD; MOD. HVR -Z7N	135,362
597	Video camara digital HD; MOD. HVR -Z7N	135,362
613	Video camara digital HD; MOD. HVR -Z7N	135,362
609	Video camara digital HD; MOD. HVR -Z7N	135,362
594	Video camara digital HD; MOD. HVR -Z7N	135,362
629	Video camara digital HD; MOD. HVR -Z7N	135,362
630	Video camara digital HD; MOD. HVR -Z7N	138,510
608	Botonera	4,858
627	Reproductor de DVD	770
84	Grabador de DVD	2,594
603	Sintonizador FM Hibrido	7,378
605	Sintonizador FM Hibrido	7,378
604	Sintonizador FM Hibrido	7,378
846	convertidor analogo digital para computadora IMAC	7,378
721	Torre arriostrada MOD. GZ 35 de 45 metros XHJLA-FM 100.5 Jojutla, Morelos	3,799
	2 Kit de iluminacion fria	162,708
	Bateria para videocámara	49,107
4050	Bateria para videocámara	1,931
4051	Bateria para videocámara	1,931
4052	Bateria para videocámara	1,931
	Kit microfono inalambrico de mano	1,931
	Kit microfono inalambrico de mano	5,800
656	Kit microfono inalambrico de mano	5,800
658	Kit microfono inalambrico de mano	5,800
660	Kit microfono inalambrico de mano	7,853
662	Kit microfono inalambrico de mano	7,853
	Kit microfono de solapa Lavalier	7,853
	Kit microfono de solapa Lavalier	7,488
	microfono de mano	7,488
	microfono de mano	1,694
	Audifono profesional	1,694
	Audifono profesional	783
	Audifono profesional	783
1715	Helicoptero tomas aereas	783
	Audifonos profesionales	12,820
	Audifonos profesionales	1,711
	Audifonos profesionales	1,711
	Audifonos profesionales	1,711
	Audifonos profesionales	1,711
	Audifonos profesionales	1,711
	Audifonos profesionales	1,711
	Audifonos profesionales	1,711
	Radio Transmisor	1,711
2264	Radio Transmisor	3,944
2265	Radio Transmisor	3,944

2275	Radio Transmisor	3,944
2276	Radio Transmisor	3,944
2277	Radio Transmisor	3,944
2278	Radio Transmisor	3,944
	Radio Transmisor	3,944
	4 Microfonos de solapa para radio	923
	4 Microfonos de solapa para radio	923
	2 Microfonos de solapa para radio	462
	Mezcladora	1,450
	Radio Transmisor	3,566
	Radio Transmisor	3,566
	Radio Transmisor	3,566
	Radio Transmisor	3,566
	Kit micrófono solapa lavalier	9,647
1605	Grabadora de voz para reportero	1,031
1606	Grabadora de voz para reportero	1,031
1612	Grabadora de voz para reportero	1,031
1611	Grabadora de voz para reportero	1,031
1608	Grabadora de voz para reportero	1,031
1609	Grabadora de voz para reportero	1,031
1604	Grabadora de voz para reportero	1,031
1607	Grabadora de voz para reportero	1,031
1610	Grabadora de voz para reportero	1,031
	Mini convertidor análogo a SDI	4,435
	Mini convertidor análogo a SDI	4,435
	Mini convertidor análogo a SDI	4,435
	Mini convertidor análogo a SDI	4,435
	Mini convertidor análogo a SDI	4,435
	Mini convertidor SDI a Análogo	4,435
	Mini convertidor SDI distribución	4,435
	Mini convertidor HDMI a SDI 4K	4,435
	Mini convertidor HDMI a SDI 4K	4,435
	Mini convertidor HDMI a SDI 4K	4,435
	Mini convertidor análogo a SDI	4,435
	Convertidores de Video intensity shuttle	3,945
	Convertidores de Video intensity shuttle	3,945
	Convertidores de Video intensity shuttle	3,945
	TRANSMSOR FM DE 1.5 A 3.5 KWFM Broadcast 100% estado sólido HD Radio modo Híbrido (-20 dB)	1,271,705
2868	Transmisor de televisión de 3.2KW ATSC Canal 49	3,434,527
2939	Amplificador de alto rendimiento	184,900
	Planta de emergencia portátil de 40KW	337,394
2537	Codificador de audio para transmisión por internet.	31,329
2538	Codificador de audio para transmisión por internet.	31,329
	Panel de parcheo 24 puertos.	57,392
	Radio enlace Digital de 13GHZ para SD-SDI Versión móvlt.	1,571,549
	Eclipse matriz hx pico 36 pt	257,964
2232	Switcher de Producción de video SD/HD compacto	6,910,609
2411	Ecuallizador Dual de 15 bandas	495,854



Handwritten signature or mark in blue ink.



2200	Sistema de edición de audio y video digital	139,234
	Consola Mezcladora Digital de 16 canales	107,101
	Interfaz de audio digital mas software compatible	7,932
	Interfaz de audio digital mas software compatible	7,932
	Interfaz de audio digital mas software compatible	7,932
	Interfaz de audio digital mas software compatible	7,932
2996	Pantalla LCD de 32"	6,536
	Pantalla LCD de 32"	6,536
2989	Pantalla LCD de 32"	6,536
3251	Pantalla LCD de 32"	6,536
2934	Pantalla LCD de 32"	6,536
2951	Pantalla LCD de 32"	6,536
	Pantalla LCD de 32"	6,536
3252	Pantalla LCD de 32"	6,536
2999	Pantalla LCD de 32"	6,536
2886	Cámara Robotizada	62,918
2885	Cámara Robotizada	62,918
2887	Switcher de Producción en vivo	82,973
2888	Unidad de Control Remoto para cámaras	17,200
2739	Micrófono de mano	251,228
2315A	Cámara de estudio SD/HD con visor monocolor LCD en color de 3.5	4,435,160
3028	Sistema de Producción y Transmisión Digital de Video Broadcast	437,749
1788	Cámara de hombro Full y SD con equipo completo	1,839,935
2094	LeD Fresnel 650	1,307,518
	<b>TOTAL EQUIPO DE RADIOCOMUNICACIÓN</b>	<b>26,111,028</b>
577	Aire acondicionado de 1 Ton.	8,274
87	Aire acondicionado de 1 Ton.	8,274
85	Aire acondicionado de 1 Ton.	8,274
600	Aire acondicionado de 1 Ton.	8,274
601	Aire acondicionado de 3 Ton.	17,322
746	Aire acondicionado de 1 Ton.	10,014
843	Aire acondicionado de 1 Ton.	10,014
86	Aire acondicionado de 1 Ton.	10,014
729	Aire acondicionado de 2 Ton.	17,322
730	Aire acondicionado de 1 Ton.	2,563
3243	Equipo Aire acondicionado de 5 toneladas	113,333
3240	Aire acondicionado de 1 tonelada	17,487
1906	Equipo Aire acondicionado de 2 toneladas	23,287
3241	Equipo Aire acondicionado de 5 toneladas	218,776
3107	Equipo Aire acondicionado de 2 toneladas	16,603
	Aire acondicionado portátil	5,475
	<b>TOTAL AIRE ACONDICIONADO</b>	<b>495,260</b>
3074	Cámara Digital	15,150
3081	Cámara Digital	15,150
3078	Batería recargable de ion de litio	1,450
3085	Tripie de lujo	638
3086	Tripie de lujo	638
3071	Micrófono para cámara	3,695
3072	Micrófono para cámara	3,695
3073	Micrófono para cámara	3,695



Handwritten signature or initials in blue ink.

2921	Monitor forma de onda tipo Rasterizador PHY3, SIM Y 62	Con sus Opciones AVD, CPS, DAT, DPE,	143,146
	Agrega soporte para mediciones A/V delay fuera de línea		42,549
	Agrega soporte para monitoreo de video análogo compuesto; conexión derivada	2;Entradas de analógico compuesto;	42,549
	Agrega analizador de datos auxiliares /auxiliares y analizador de datos avanzados de HD/5 sd-sdi; requiere la opción 3G para soporte de los formatos 3G-SDI		14,786
	Agrega opciones de capacidad de medición AD (audio analógico y digital - Embebido o discreto AES)		109,259
	Además de soporte para monitoreo y decodificación de audio DOLBY E, DOLBY digital plus y DOLBY D, incluye monitoreo de loudness		109,259
	Paquete de medición para capa física (INCL. Mediciones automáticas de parámetros de patrón de ojo para HD/SD jitter y parámetros de cable; despliegue de la señal de jitter. Se requiere la opción 3G para mediciones de la capa física para 3G-SDI)		14,786
2954	Agrega monitoreo simul de 2 entradas HD/SD-SDI o de una entrada se requiere la opción 3G para soporte a los formatos 3G-SDI		10,060
2825	Cable para mediciones audio analógico, 6pies conector macho de 62 pines a 8 conectores macho de salida XLR marca TEKTRONIX		93,000
	Generador de señales de prueba para TV, NTSC Y HDTV, Con sus Opc: SDI, GPS, AG, BG.		71,573
	Agrega dos conjuntos independientes de prueba de HD/SD SDI y generación de señales de prueba de negros		21,426
	Agrega capacidad de sincronización por medio de un reloj de sincronización maestro GPS además de soporte a servidor NTP		21,426
	Agrega señal de salida DARS además de 4 salidas de prueba AES/EBU (8 canales)		21,426
2952	Agrega 4 salidas de BLACK BURST analógico o de TRI-LEVEL SYN yo de señal analógico compuesto		109,746
	Monitor forma de onda tipo Rasterizador Con sus Opc: AUD		
	Agrega monitoreo de audio embebido AES de 16 canales (incluyendo despliegue de multi canales de sonido SURROUND)		
2953	Monitor forma de onda tipo Rasterizador Opcion:CAM		107,133
2821	Monitor forma de onda Portátil con sus Opc:BA, FSC		80,795
2823	Paquete de Batería recargable para remplazo		7,400
2824	Maleta suave de transporte para el WFM200		3,282
2822	Osciloscopio con analizador de espectros		175,651
3264	Fuente de alimentación triple programable con dos canales de 30 V a 1.5 A y un canal de 6V a 5A		14,619
2816	Contador/ analizador de frecuencia y tiempo con una profunda memoria interna y rápida velocidad de transferencia de datos		44,448
	Multímetro digital Industrial		6,671
	Multímetro digital Industrial		6,671
	<b>TOTAL HERRAMIENTAS/MAQUINARIA</b>		<b>1,344,333</b>
			0
			0
			0
			0
			0
			0

o

8

DD

**INSTITUTO MORELENSE DE RADIO Y TELEVISIÓN**

Relación de esquemas bursátiles y de coberturas financieras

**NO APLICA**

(Artículo 46, último párrafo LGCG)





Información adicional que dispongan otras leyes

**NO APLICA**

*[Handwritten mark]*

*[Handwritten mark]*

*[Handwritten mark]*

Cuenta Pública 2015  
**INSTITUTO MORELENSE DE RADIO Y TELEVISIÓN**  
 Relación de cuentas bancarias productivas específicas

Fondo, Programa o Convenio	Datos de la Cuenta Bancaria	
	Institución Bancaria	Número de Cuenta
TRABAJANDO EN RED POR MORELOS	BANCA AFIRME, S.A.	143116700
TRABAJANDO EN RED POR MORELOS	BANCA AFIRME, S.A.	143116794
TRABAJANDO EN RED POR MORELOS	BANCA AFIRME, S.A.	143116786
TRABAJANDO EN RED POR MORELOS	BANCA AFIRME, S.A.	143117243
PRONAPRED	BANCA AFIRME, S.A.	143119211
FAFEF	BANCA AFIRME, S.A.	143117669