



Colegio de Bachilleres del Estado de Morelos (COBAEM)





Colegio de Bachilleres
del Estado de Morelos

Introducción

COLEGIO DE BACHILLERES DEL ESTADO DE MORELOS

INTRODUCCIÓN

El Colegio de Bachilleres del Estado de Morelos (COBAEM) fue constituido por decreto publicado en el Periódico Oficial “Tierra y Libertad” número 3396 de fecha 14 de Septiembre de 1988, el COBAEM se creó como un Organismo Público Descentralizado del Gobierno del Estado que cuenta con personalidad jurídica y patrimonio propio y tiene por objeto: “Impartir e impulsar la Educación correspondiente al bachillerato en sus características propedéuticas y terminal, teniendo para ello las siguientes facultades:

- I. Establecer, organizar, administrar y sostener planteles en lugares del Estado que estime convenientes;
- II. Impartir educación del tipo mencionado a través de las modalidades escolar y extraescolar;
- III. Expedir certificados de estudios y otorgar constancia de capacitación para el trabajo;
- IV. Las demás actividades afines con las anteriores.

El colegio de Bachilleres del Estado de Morelos realiza sus registros contables de acuerdo a las disposiciones marcadas por la CONAC según el Clasificador por Objeto del gasto y el Plan de Cuentas Contables.



Colegio de Bachilleres
del Estado de Morelos

Información Contable

COLEGIO DE BACHILLERES DEL ESTADO DE MORELOS | CUENTA PÚBLICA | 2015
2º TRIMESTRE |

Cuenta Pública 2015.
Estado de Actividades.
Del 1 de abril al 30 de junio del 2014 y 2015
(Pesos)

Ente Público: **COLEGIO DE BACHILLERES DEL ESTADO DE MORELOS**

Concepto	2015	2014	Concepto	2015	2014
INGRESOS Y OTROS BENEFICIOS			GASTOS Y OTRAS PÉRDIDAS		
Ingresos de la Gestión	12,443,995	16,563,431	Gastos de Funcionamiento	93,058,639	95,693,898
Impuestos	0	0	Servicios Personales	86,427,462	86,410,940
Cuotas y Aportaciones de Seguridad Social	0	0	Materiales y Suministros	1,640,871	2,897,443
Contribuciones de Mejoras	0	0	Servicios Generales	4,990,306	6,385,515
Derechos	0	0	Transferencia, Asignaciones, Subsidios y Otras Ayudas	0	0
Productos de Tipo Corriente	0	0	Transferencias Internas y Asignaciones al Sector Público	0	0
Aprovechamientos de Tipo Corriente	0	0	Transferencias al Resto del Sector Público	0	0
Ingresos por Venta de Bienes y Servicios	0	0	Subsidios y Subvenciones	0	0
Ingresos no Comprendidos en las Fracciones de la Ley de Ingresos	12,443,995	16,563,431	Ayudas Sociales	0	0
Causados en Ejercicios Fiscales Anteriores Pendientes de Liquidación o Pago	0	0	Pensiones y Jubilaciones	0	0
Participaciones, Aportaciones, Transferencias, Asignaciones, Subsidios y Otras Ayudas	90,091,041	86,161,135	Transferencias a Fideicomisos, Mandatos y Contratos Análogos	0	0
Participaciones y Aportaciones	0	0	Transferencias a la Seguridad Social	0	0
Transferencia, Asignaciones, Subsidios y Otras ayudas	90,091,041	86,161,135	Donativos	0	0
Otros Ingresos y Beneficios	0	0	Transferencias al Exterior	0	0
Ingresos Financieros	0	0	Participaciones y Aportaciones	0	0
Incremento por Variación de Inventarios	0	0	Participaciones	0	0
Disminución del Exceso de Estimaciones por Pérdida o Deterioro u Obsolescencia	0	0	Aportaciones	0	0
Disminución del Exceso de Provisiones	0	0	Convenios	0	0
Otros Ingresos y Beneficios Varios	0	0	Intereses, Comisiones y Otros Gastos de la Deuda Pública	0	0
Total de Ingresos y Otros Beneficios	102,535,036	102,724,566	Intereses de la Deuda Pública	0	0
			Comisiones de la Deuda Pública	0	0
			Gastos de la Deuda Pública	0	0
			Costo por Coberturas	0	0
			Apoyos Financieros	0	0
			Otros Gastos y Pérdidas Extraordinarias	331	0
			Estimaciones, Depreciaciones, Deterioros, Obsolescencia y Amortizaciones	331	0
			Provisiones	0	0
			Disminución de Inventarios	0	0
			Aumento por Insuficiencia de Estimaciones por Pérdida o Deterioro y Obsolescencia	0	0
			Aumento por Insuficiencia de Provisiones	0	0
			Otros Gastos	0	0
			Inversión Pública	0	0
			Inversión Pública no Capitalizable	0	0
			Total de Gastos y Otras Pérdidas	93,058,970	95,693,898
			Resultados del Ejercicio (Ahorro/Desahorro)	9,476,066	7,030,668

Bajo protesta de decir verdad declaramos que los Estados Financieros y sus Notas son razonablemente correctos y responsabilidad del emisor.

ELABORÓ


C.P. ELIDA GARCÍA OSORIO
JEFE DEL DEPTO. DE CONT. Y NOMINAS

REVISÓ


LIC. ERANDI I. LOPEZ HERRERIA
DIRECTORA ADMINISTRATIVA

AUTORIZÓ


LIC. HECTOR F. PEREZ JIMENEZ
DIRECTOR GENERAL

Cuenta Pública 2015
Estado de Situación Financiera.
Al 30 de junio del 2014 y 2015
(Pesos)

Ente **COLEGIO DE BACHILLERES DEL ESTADO DE MORELOS**

CONCEPTO	Año 2015	Año 2014	CONCEPTO	Año 2015	Año 2014
ACTIVO			PASIVO		
Activo Circulante			Pasivo Circulante		
Efectivo y Equivalentes	922,586	1,147,398	Cuentas por Pagar a Corto Plazo	12,044,140	11,151,524
Derechos a Recibir Efectivo o Equivalentes	17,220,398	13,380,165	Documentos por Pagar a Corto Plazo	0	0
Derechos a Recibir Bienes o Servicios	0	0	Porción a Corto Plazo de la Deuda Pública a Largo Plazo	0	0
Inventarios	0	0	Títulos y Valores a Corto Plazo	0	0
Almacenes	0	0	Pasivos Diferidos a Corto Plazo	0	0
Estimación por Pérdida o Deterioro de Activos Circulantes	0	0	Fondos y Bienes de Terceros en Garantía y/o Administración a Corto Plazo	154,076	143,168
Otros Activos Circulantes	0	0	Provisiones a Corto Plazo	0	0
Total de Activos Circulantes	18,142,983	14,527,563	Otros Pasivos a Corto Plazo	0	0
			Total de Pasivos Circulantes	12,198,216	11,294,691
Activo No Circulante			Pasivo No Circulante		
Inversiones Financieras a Largo Plazo	0	0	Cuentas por Pagar a Largo Plazo	0	0
Derechos a Recibir Efectivo o Equivalentes a Largo Plazo	30,334	128,796	Documentos por Pagar a Largo Plazo	0	0
Bienes Inmuebles, Infraestructura y Construcciones en Proceso	0	0	Deuda Pública a Largo Plazo	0	0
Bienes Muebles	41,703,211	60,181,230	Pasivos Diferidos a Largo Plazo	0	0
Activos Intangibles	533,455	43,910	Fondos y Bienes de Terceros en Garantía y/o en Administración a Largo Plazo	0	0
Depreciación, Deterioro y Amortización Acumulada de Bienes	-331	0	Provisiones a Largo Plazo	0	0
Activos Diferidos	0	0	Total de Pasivos No Circulantes	0	0
Estimación por Pérdida o Deterioro de Activos no Circulantes	0	0	Total del Pasivo	12,198,216	11,294,691
Otros Activos no Circulantes	0	0			
Total de Activos No Circulantes	42,266,670	60,353,936	HACIENDA PÚBLICA/ PATRIMONIO		
Total del Activo	60,409,654	74,881,499	Hacienda Pública/Patrimonio Contribuido	40,827,483	58,455,146
			Aportaciones	40,827,483	58,455,146
			Donaciones de Capital	0	0
			Actualización de la Hacienda Pública / Patrimonio	0	0
			Hacienda Pública/Patrimonio Generado	7,383,955	5,131,661
			Resultados del Ejercicio (Ahorro / Desahorro)	9,476,066	7,030,668
			Resultados de Ejercicios Anteriores	-2,092,111	-1,899,007
			Revalúos	0	0
			Reservas	0	0
			Rectificaciones de Resultados de Ejercicios Anteriores	0	0
			Exceso o Insuficiencia en la Actualización de la Hacienda Pública/Patrimonio	0	0
			Resultado por Posición Monetaria	0	0
			Resultado por Tenencia de Activos no Monetarios	0	0
			Total Hacienda Pública/ Patrimonio	48,211,438	63,586,807
			Total del Pasivo y Hacienda Pública /	60,409,654	74,881,499

Bajo protesta de decir verdad declaramos que los Estados Financieros y sus Notas son razonablemente correctos y responsabilidad del emisor.

ELABORÓ

C.P. EIBDA GARCIA-OSORIO

JEFE DEL DEPTO. DE CONT. Y NOMINAS

REVISÓ

LIC. ERANDI I. LOPEZ HERRERIA

DIRECTORA ADMINISTRATIVA

AUTORIZÓ

LIC. HECTOR F. PEREZ JIMENEZ

DIRECTOR GENERAL


Cuenta Pública 2015
Estado de Cambios en la Situación Financiera .
Del 1 de abril al 30 de junio del 2014 y 2015
(Pesos)

Ente Público: COLEGIO DE BACHILLERES DEL ESTADO DE MORELOS

Concepto	Origen	Aplicación	Concepto	Origen	Aplicación
ACTIVO	18,801,624	4,329,778	PASIVO	903,524	0
Activo Circulante	224,812	3,840,233	Pasivo Circulante	903,524	0
Derechos y Equivalentes	224,812	0	Cuentas por Pagar a Corto Plazo	892,616	0
Derechos a Recibir Efectivo o Equivalentes	0	3,840,233	Documentos por Pagar a Corto Plazo	0	0
Derechos a Recibir Bienes o Servicios	0	0	Porción a Corto Plazo de la Deuda Pública a Largo Plazo	0	0
Inventarios	0	0	Títulos y Valores a Corto Plazo	0	0
Almacenes	0	0	Pasivos Diferidos a Corto Plazo	0	0
Estimación por Pérdida o Deterioro de Activos Circulantes	0	0	Fondos y Bienes de Terceros en Garantía y/o Administración a Corto Plazo	10,908	0
Otros Activos Circulantes	0	0	Provisiones a Corto Plazo	0	0
			Otros Pasivos a Corto Plazo	0	0
Activo No Circulante	18,576,812	489,545	Pasivo No Circulante	0	0
Inversiones Financieras a Largo Plazo	0	0	Cuentas por Pagar a Largo Plazo	0	0
Derechos a Recibir Efectivo o Equivalentes a Largo Plazo	98,462	0	Documentos por Pagar a Largo Plazo	0	0
Bienes Inmuebles, Infraestructura y Construcciones en Proceso	0	0	Deuda Pública a Largo Plazo	0	0
Bienes Muebles	18,478,019	0	Pasivos Diferidos a Largo Plazo	0	0
Activos Intangibles	0	489,545	Fondos y Bienes de Terceros en Garantía y/o en Administración a Largo Plazo	0	0
Depreciación, Deterioro y Amortización Acumulada de Bienes	331	0	Provisiones a Largo Plazo	0	0
Activos Diferidos	0	0	HACIENDA PÚBLICA/ PATRIMONIO	0	0
Estimación por Pérdida o Deterioro de Activos no Circulantes	0	0	Hacienda Pública/Patrimonio Contribuido	0	17,627,663
Otros Activos no Circulantes	0	0	Aportaciones	0	17,627,663
			Donaciones de Capital	0	0
			Actualización de la Hacienda Pública / Patrimonio	0	0
			Hacienda Pública/Patrimonio Generado	2,445,398	193,104
			Resultados del Ejercicio (Ahorro / Desahorro)	0	0
			Resultados de Ejercicios Anteriores	2,445,398	193,104
			Revalúos	0	0
			Reservas	0	0
			Rectificaciones de Resultados de Ejercicios Anteriores	0	0
			Exceso o Insuficiencia en la Actualización de la Hacienda Pública/Patrimonio	0	0
			Resultado por Posición Monetaria	0	0
			Resultado por Tenencia de Activos no Monetarios	0	0

Bajo protesta de decir verdad declaramos que los Estados Financieros y sus Notas son razonablemente correctos y responsabilidad del emisor.

ELABORÓ



C-P-ELIDA GARCÍA OSORIO

JEFE DEL DEPTO. DE CONT. Y NOMINAS

REVISÓ


LIC. ERANDI I. LOPEZ HERRERIA
DIRECTORA ADMINISTRATIVA

AUTORIZÓ


LIC. HECTOR F. PEREZ JIMENEZ
DIRECTOR GENERAL

Cuenta Pública 2015
Estado Analítico del Activo .
Del 1 de abril al 30 de junio del 2014 y 2015
(Pesos)

Ente Público: **COLEGIO DE BACHILLERES DEL ESTADO DE MORELOS**

Concepto	1 Saldo Inicial	2 Cargos del Período	3 Abonos del Período	Saldo Final 4 = (1+2-3)	Variación del Período (4-1)
ACTIVO	44,491,380	127,551,063	111,632,790	60,409,653	15,918,274
Activo Circulante	2,240,853	127,534,783	111,632,652	18,142,983	15,902,130
Efectivo y Equivalentes	1,164,625	71,156,188	71,398,227	922,586	-242,040
Derechos a Recibir Efectivo o Equivalentes	1,076,228	56,378,595	40,234,425	17,220,398	16,144,170
Derechos a Recibir Bienes o Servicios	0	0	0	0	0
Inventarios	0	0	0	0	0
Almacenes	0	0	0	0	0
Estimación por Pérdida o Deterioro de Activos Circulantes	0	0	0	0	0
Otros Activos Circulantes	0	0	0	0	0
Activo No Circulante	42,250,526	16,281	137	42,266,670	16,144
Inversiones Financieras a Largo Plazo	0	0	0	0	0
Derechos a Recibir Efectivo o Equivalentes a Largo Plazo	30,334	0	0	30,334	0
Bienes Inmuebles, Infraestructura y Construcciones en Proceso	0	0	0	0	0
Bienes Muebles	41,686,931	16,281	0	41,703,211	16,281
Activos Intangibles	533,455	0	0	533,455	0
Depreciación, Deterioro y Amortización Acumulada de Bienes	-194	0	137	-331	-137
Activos Diferidos	0	0	0	0	0
Estimación por Pérdida o Deterioro de Activos no Circulantes	0	0	0	0	0
Otros Activos no Circulantes	0	0	0	0	0

Bajo protesta de decir verdad declaramos que los Estados Financieros y sus Notas son razonablemente correctos y responsabilidad del emisor


ELABORÓ
C.P. ELIDA GARCIA OSORIO
JEFE DEL DEPTO. DE CONT. Y NOMINAS


REVISÓ
LIC. ERANDI I. LOPEZ HERRERIA
DIRECTORA ADMINISTRATIVA


AUTORIZÓ
LIC. HECTOR F. PEREZ JIMENEZ
DIRECTOR GENERAL

Cuenta Pública 2015.
Estado Analítico de la Deuda v Otros Pasivos .
Del 1 de abril al 30 de junio del 2014 y 2015
(Pesos)

Ente Público: COLEGIO DE BACHILLERES DEL ESTADO DE MORELOS

Denominación de las Deudas	Moneda de Contratación	Institución o País Acreedor	Saldo Inicial del Periodo	Saldo Final del Periodo
DEUDA PÚBLICA				
Deuda Interna				
Corto Plazo				
Instituciones de Crédito			0	0
	Pesos		0	0
	Pesos		0	0
	Pesos		0	0
	Pesos		0	0
	Pesos		0	0
Deuda Externa				
Títulos y Valores				
Arrendamientos Financieros			0	0
Organismos Financieros Internacionales			0	0
Deuda Bilateral			0	0
Títulos y Valores			0	0
Arrendamientos Financieros			0	0
Subtotal a Corto Plazo			0	0
Deuda Interna				
Largo Plazo				
Instituciones de Crédito			0	0
	Pesos		0	0
	Pesos		0	0
	Pesos		0	0
	Pesos		0	0
	Pesos		0	0
Deuda Externa				
Organismos Financieros Internacionales				
Deuda Bilateral			0	0
Títulos y Valores			0	0
Arrendamientos Financieros			0	0
Subtotal a Largo Plazo			0	0
Otros Pasivos			0	0
Total Deuda y Otros Pasivos			0	0


Bajo protesta de decir verdad declaramos que los Estados Financieros y sus Notas son razonablemente correctos y responsabilidad del emisor

ELABORÓ

REVISÓ

AUTORIZÓ


C.P. ELIDA GARCIA OSORIO
JEFE DEL DEPTO. DE CONT. Y NOMINAS


LIC. ERANDI I. LOPEZ HERRERA
DIRECTORA ADMINISTRATIVA


LIC. HECTOR F. PEREZ JIMENEZ
DIRECTOR GENERAL

Cuenta Pública 2015.
Estado de Variación en la Hacienda Pública.
Del 1 de abril al 30 de junio del 2014 y 2015
(Pesos)

Ente Público: COLEGIO DE BACHILLERES DEL ESTADO DE MORELOS

Concepto	Hacienda Pública/Patrimonio Contribuido	Hacienda Pública/Patrimonio Generado de Ejercicios Anteriores	Hacienda Pública/Patrimonio Generado del Ejercicio	Ajustes por Cambios de Valor	TOTAL
Rectificaciones de Resultados de Ejercicios Anteriores	0	0	0	0	0
Patrimonio Neto Inicial Ajustado del Ejercicio	58,455,146	0	0	0	58,455,146
Aportaciones	58,455,146	0	0	0	58,455,146
Donaciones de Capital	0	0	0	0	0
Actualización de la Hacienda Pública/Patrimonio	0	0	0	0	0
Variaciones de la Hacienda Pública/Patrimonio Neto del Ejercicio	0	-1,899,007	7,030,668	0	5,131,661
Resultados del Ejercicio (Ahorro/Desahorro)	0	0	7,030,668	0	7,030,668
Resultados de Ejercicios Anteriores	0	-1,899,007	0	0	-1,899,007
Revalúos	0	0	0	0	0
Reservas	0	0	0	0	0
Hacienda Pública/Patrimonio Neto Final del Ejercicio 2013	58,455,146	-1,899,007	7,030,668	0	63,586,807
Cambios en la Hacienda Pública/Patrimonio Neto del Ejercicio 2013	-17,627,663	0	0	0	-17,627,663
Aportaciones	-17,627,663	0	0	0	-17,627,663
Donaciones de Capital	0	0	0	0	0
Actualización de la Hacienda Pública/Patrimonio	0	0	0	0	0
Variaciones de la Hacienda Pública/Patrimonio Neto del Ejercicio	0	-193,105	9,476,066	0	9,282,961
Resultados del Ejercicio (Ahorro/Desahorro)	0	0	9,476,066	0	9,476,066
Resultados de Ejercicios Anteriores	0	-193,105	0	0	-193,105
Revalúos	0	0	0	0	0
Reservas	0	0	0	0	0
Saldo Neto en la Hacienda Pública / Patrimonio 2014	40,827,483	-2,092,111	9,476,066	0	48,211,438

Bajo protesta de decir verdad declaramos que los Estados Financieros y sus Notas son razonablemente correctos y responsabilidad del emisor

ELABORÓ

REVISÓ

AUTORIZÓ

C.P. ELIDA GARCIA OSORIO
JEFE DEL DEPTO. DE CONT. Y NOMINAS

LIC. ERANDI I. LOPEZ HERRERA
DIRECTORA ADMINISTRATIVA

LIC. HECTOR F. PEREZ JIMENEZ
DIRECTOR GENERAL

Cuenta Pública 2015.
Estado de Flujos de Efectivo.
Del 1 de abril al 30 de junio del 2014 y 2015
(Pesos)


Ente Público: COLEGIO DE BACHILLERES DEL ESTADO DE MORELOS


Concepto	2015	2014	Concepto	2015	2014
Flujos de Efectivo de las Actividades de Gestión					
Origen	102,535,036	102,724,566	Flujos de Efectivo de las Actividades de Inversión	41,703,211	60,181,230
Impuestos	0	0	Origen		
Cuotas y Aportaciones de Seguridad Social	0	0	Bienes Inmuebles, Infraestructura y Construcciones en Proceso	0	0
Contribuciones de mejoras	0	0	Bienes Muebles	41,703,211	60,181,230
Derechos	0	0	Otros Orígenes de Inversión	0	0
Productos de Tipo Corriente	0	0			
Aprovechamientos de Tipo Corriente	0	0	Aplicación	41,703,211	60,181,230
Ingresos por Venta de Bienes y Servicios	12,443,995	16,563,431	Bienes Inmuebles, Infraestructura y Construcciones en Proceso	0	0
Ingresos no Comprendidos en las Fracciones de la Ley de Ingresos Causados en Ejercicios Fiscales Anteriores Pendientes de Liquidación o Pago	0	0			
Participaciones y Aportaciones	0	0	Bienes Muebles	41,703,211	60,181,230
Transferencias, Asignaciones y Subsidios y Otras Ayudas	90,091,041	86,161,135	Otras Aplicaciones de Inversión	0	0
Otros Orígenes de Operación	0	0			
			Flujos Netos de Efectivo por Actividades de Inversión	0	0
Aplicación	-93,058,639	-95,693,898	Flujo de Efectivo de las Actividades de Financiamiento		
Servicios Personales	-86,427,462	-86,410,940	Origen	-12,198,216	-11,294,691
Materiales y Suministros	-1,640,871	-2,897,443	Endeudamiento Neto	-12,198,216	-11,294,691
Servicios Generales	-4,990,306	-6,385,515	Interno	-12,198,216	-11,294,691
			Externo	0	0
Transferencias Internas y Asignaciones al Sector Público	0	0	Otros Orígenes de Financiamiento	0	0
Transferencias al resto del Sector Público	0	0			
Subsidios y Subvenciones	0	0	Aplicación	-12,198,216	-11,294,691
Ayudas Sociales	0	0	Servicios de la Deuda	-12,198,216	-11,294,691
Pensiones y Jubilaciones	0	0	Interno	-12,198,216	-11,294,691
Transferencias a Fideicomisos, Mandatos y Contratos Análogos	0	0	Externo	0	0
Transferencias a la Seguridad Social	0	0	Otras Aplicaciones de Financiamiento	0	0
Donativos	0	0			
Transferencias al Exterior	0	0	Flujos netos de Efectivo por Actividades de Financiamiento	0	0
Participaciones	0	0	Incremento/Disminución Neta en el Efectivo y Equivalentes al Efectivo	195,593,675	198,418,463
Aportaciones	0	0			
Convenios	0	0	Efectivo y Equivalente al Efectivo al Inicio del Ejercicio	-922,586	-1,147,398
Otras Aplicaciones de Operación	0	0	Efectivo y Equivalente al Efectivo al Final del Ejercicio	194,671,089	197,271,065

Bajo protesta de decir verdad declaramos que los Estados Financieros y sus Notas son razonablemente correctos y responsabilidad del emisor


ELABORÓ

REVISÓ


C.P. ELIDA GARCÍA OSORIO
JEFE DEL DEPTO. DE CONT. Y NOMINAS


LIC. ERANDI I. LOPEZ HERRERIA
DIRECTORA ADMINISTRATIVA

AUTORIZÓ


LIC. HECTOR F. PÉREZ JIMÉNEZ
DIRECTOR GENERAL


INFORME SOBRE LOS PASIVOS CONTINGENTES

"Este Ente no cuenta con Pasivos Contingentes a la Fecha del 30 de Junio de 2015"

ELABORO


C.P. ELIDA GARCÍA OSORIO
JEFE DEPTO. DE CONTAB Y NOMINAS

REVISO


LIC. ERANDI T. LOPEZ HERRERIA
DIRECTORA ADMINISTRATIVA

AUTORIZO


LIC. HÉCTOR F. PÉREZ JIMÉNEZ
DIRECTOR GENERAL

NOTAS A LOS ESTADOS FINANCIEROS

2DO TRIMESTRE 2015

(ABRIL A JUNIO)

NOTAS DE DESGLOSE

INFORMACIÓN CONTABLE

ESTADO DE SITUACIÓN FINANCIERA

EFFECTIVO Y EQUIVALENTES

1. La cuenta de efectivo se integra con los fondos fijos de caja asignados a los Planteles, Dirección General y Dirección Administrativa, se saldan al final del ejercicio (Anexo 1).
2. Las cuentas bancarias son cuentas de cheques que se aperturaron en BBVA Bancomer, HSBC y BANAMEX (Anexo 2).

DERECHOS A RECIBIR EFFECTIVO Y EQUIVALENTES

1. Las inversiones financieras a corto plazo son fondos de inversión sin riesgo contratadas con BBVA Bancomer (Anexo 3).
2. Deudores Diversos por Cobrar a Corto Plazo son gastos a comprobar, así como subsidios pendientes de recibir por parte de la federación o el estado al final del año (Anexo 4).

DERECHOS A RECIBIR EFECTIVO Y EQUIVALENTES A LARGO PLAZO

1. Deudores Diversos por Cobrar a Largo Plazo se integra con los depósitos en garantía otorgados (Anexo 5).

BIENES MUEBLES

1. Mobiliario adquirido para el uso en el desempeño de las funciones del personal; el método de depreciación es con base a los lineamientos emitido por la CONAC (Anexo 6)
Actualmente se están depreciando los Activos adquiridos en el Ejercicio 2015, las depreciaciones de los activos adquiridos en ejercicios anteriores están en análisis de acuerdo a lo estipulado por la CONAC.

CUENTAS POR PAGAR A CORTO PLAZO

1. Los servicios personales por pagar a corto plazo y las retenciones y contribuciones por pagar a corto plazo son prestaciones, sueldos e impuestos que se pagan en el mes siguiente (Anexo 7 y 8).

HACIENDA PÚBLICA/PATRIMONIO

1. Las variaciones son por las bajas de bienes y por el resultado de las operaciones realizadas por el organismo en sus ingresos y gastos.

ESTADO DE ACTIVIDADES

INGRESOS DE GESTIÓN

1. Los ingresos por Venta de Bienes y Servicios se integra con los ingresos propios del Organismo (Anexo 10).

PARTICIPACIONES, APORTACIONES, TRANSFERENCIAS, ASIGNACIONES, SUBSIDIOS Y OTRAS AYUDAS

1. Se integra de los subsidios recibidos estatales y federales (Anexo 11).

GASTOS Y OTRAS PÉRDIDAS

1. El 92.87% es por servicios personales, el 1.76% es por materiales y suministros y el 5.36% es por servicios generales y son gastos ordinarios del organismo (Anexo 12).
-

NOTAS DE MEMORIA

CUENTAS DE ORDEN CONTABLES

BIENES BAJO CONTRATO EN COMODATO

1. Son bienes proporcionados por algunos municipios donde se encuentran los módulos de Educación Media Superior a Distancia (EMSAD) para el desempeño de las funciones que presta este Organismo:

Municipio de Chinameca	243,604.50
Municipio de Huautla	54,800.00
Municipio de Hueyapan	207,264.50
Total	505,669.00

NOTAS DE GESTIÓN ADMINISTRATIVA

1. El Colegio de Bachilleres del Estado de Morelos (COBAEM) fue constituido por decreto publicado en el Periódico Oficial "Tierra y Libertad" número 3396 de fecha 14 de Septiembre de 1988, el COBAEM se creó como un Organismo Público Descentralizado del Gobierno del Estado que cuenta con personalidad jurídica y patrimonio propio y tiene por objeto: Impartir e impulsar la Educación correspondiente al bachillerato en sus características propedéuticas y terminal, teniendo para ello las siguientes facultades:
 - I. Establecer, organizar, administrar y sostener planteles en lugares del Estado que estime convenientes;
 - II. Impartir educación del tipo mencionado a través de las modalidades escolar y extraescolar;
 - III. Expedir certificados de estudios y otorgar constancia de capacitación para el trabajo;
 - IV. Las demás actividades afines con las anteriores.

2. Los Estados Financieros se preparan observando la normatividad emitida por el CONAC y las disposiciones legales aplicables, así como los Postulados Básicos de Contabilidad Gubernamental.
3. Las bases de medición utilizadas para la elaboración de los Estados Financieros es el costo histórico.

DEUDA PÚBLICA

1. El Organismo no tiene contratada deuda pública.

RESPONSABILIDAD SOBRE LA PRESENTACIÓN RAZONABLE DE LOS ESTADOS FINANCIEROS

“Bajo protesta de decir verdad, declaramos que los Estados Financieros y sus Notas, son razonablemente correctos y son responsabilidad del Emisor”.

ELABORO



C.P. ELIDA GARCÍA OSORIO
JEFE DEPTO. DE CONTAB Y NOMINAS

REVISO



LIC. ERANDI I. LÓPEZ HERRERIA
DIRECTORA ADMINISTRATIVA

AUTORIZO



LIC. HECTOR F. PÉREZ JIMÉNEZ
DIRECTOR GENERAL

COLEGIO DE BACHILLERES DEL ESTADO DE MORELOS

ANEXOS DE LAS NOTAS A LOS ESTADOS FINANCIEROS 2015

ANEXO 1	
INTEGRACION DE LA CUENTA DE EFECTIVO	
01 CUERNAVACA MATUTINO	\$5,000.00
01 CUERNAVACA VESPERTINO	\$5,000.00
02 JIUTEPEC MATUTINO	\$4,000.00
02 JIUTEPEC VESPERTINO	\$3,000.00
03 OACALCO	\$4,000.00
04 CUAUTLA MATUTINO	\$3,000.00
04 CUAUTLA VESPERTINO	\$3,000.00
05 AMACUZAC	\$3,000.00
06 TLALTIZAPAN	\$3,000.00
07 TEPALCINGO	\$4,000.00
08 TEHUIXTLA	\$3,000.00
09 ATLATLAHUCAN	\$4,000.00
10 SANTA ROSA 30	\$3,000.00
11 JANTETELCO	\$3,000.00
12 XOCHITEPEC	\$3,000.00
EMSAD 01 VALLE DE VÁZQUEZ	\$2,000.00
EMSAD 02 CUENTEPEC	\$2,000.00
EMSAD 03 HUAUTLA	\$2,000.00
EMAD 04 CHINAMECA	\$2,000.00
EMSAD 05 HUEYAPAN	\$2,000.00
EMSAD 06 TLACOTEPEC	\$2,000.00
EMSAD 07 JUMILTEPEC	\$2,000.00
EMSAD 08 TOTOLAPAN	\$2,000.00
EMSAD 09 MICHAPA	\$2,000.00
EMSAD 10 TLAYACAPAN	\$1,500.00
DIRECCION ADMINISTRATIVA	\$20,000.00
DIRECCION GENERAL	\$5,000.00
SUMA	\$97,500.00

ANEXO 2 INTEGRACION DE LA CUENTA DE BANCOS/TESORERIA	
HSBC CTA 010134954110	\$33,965.16
BBVA BANCOMER CTA. 0453764974	\$542,281.93
BBVA BANCOMER CTA. 0133301400	\$58,157.00
BBVA BANCOMER CTA. 0153239543	\$15,000.00
BANAMEX CTA. 2546700414848940	\$175,681.64
SUMA	\$825,085.73

ANEXO 3 INTEGRACION DE LA CUENTA DE INVERSIONES FINANCIERAS DE CORTO PLAZO	
INVERSIONES CTA. 0453764974 CONTRATO 725155	\$16,139,671.07
SUMA	\$16,139,671.07

ANEXO 4 INTEGRACION DE LA CUENTA DE DEUDORES POR COBRAR A CORTO PLAZO	
GOBIERNO DEL ESTADO DE MORELOS	\$201,400.00
GOBIERNO FEDERAL	\$750,228.31
EDUARDO PINEDA BERMUDEZ	\$2,000.00
AMPARO RODRIGUEZ CABRERA	\$5,758.02
SEGURO DE AUTOS	\$8,547.72
ABRAHAM VLADIMIR MACEDO BARRIOS	\$91,583.89
RAFAEL ARELLANO RENDON	\$21,208.64
SUMA	\$1,080,726.58

COLEGIO DE BACHILLERES DEL ESTADO DE MORELOS

ANEXO 5	
INTEGRACION DE LA CUENTA DE DEUDORES A LARGO PLAZO	
DEPOSITO EN GARANTIA NEXTEL	\$1,140.00
DEPOSITO EN GARANTIA CFE	\$28,394.20
DEPOSITO EN GARANTIA TELCEL	\$800.00
SUMA	\$30,334.20

ANEXO 6	
INTEGRACION DE LA CUENTA DE BIENES MUEBLES	
MOBILIARIO Y EQUIPO DE ADMINISTRACION	\$32,541,568.42
MOBILIARIO Y EQUIPO EDUCACIONAL Y RECREATIVO	\$507,232.78
EQUIPO E INSTRUMENTAL MEDICO Y DE LABORATORIO	\$7,280,975.96
EQUIPO DE TRANSPORTE	\$895,112.24
MAQUINARIA, OTROS EQUIPOS Y HERRAMIENTAS	\$478,322.04
ACTIVOS INTANGIBLES	\$533,455.47
SUMA	\$42,236,666.91

ANEXO 7	
INTEGRACION DE CUENTAS POR PAGAR A CORTO PLAZO	
PRESTACIONES POR PAGAR	\$73,951.66
SUELDOS POR PAGAR	\$4,629.00
CUOTA SINDICAL SUTCOBAEM	\$19,827.35
GRATIFICACION/PRIMA	\$261,151.29
CUOTAS SINDICALES EMSAD'S	\$3,195.16
OTRAS PRESTACIONES	\$738,180.62
PENSIONES DE RETIRO POR PAGAR	\$121,647.22
INDEMNIZACIONES	\$58,535.13
ESTIMULO DOCENTE	\$10,502.72
CUOTAS PARA LA VIVIENDA INFONAVIT	\$1,148,846.47
SEGURO RETIRO, CESANTIA Y VEJEZ	\$1,423,488.35
AMORTIZACION CREDITO INFONAVIT	\$869,577.99
IMSS PATRONAL	\$921,726.47
APORTACIONES SEGURO VIDA P/TRABAJADORES	\$80,058.00
SEGUROS METLIFE	\$60,611.21
PROMOBEN SA DE CV	\$40,472.34
APORTACIONES VOLUNTARIAS	\$240.00
SEGUROS DE AUTO HDI	\$1,668.50
CREDITO FONACOT	\$117,201.68
ASESORES OPTICOS MIRARE SA DE CV	\$858.00
MANTTO. CORRECTIVO DE PLANTELES	\$274,022.52
SUMA	\$6,230,391.68

COLEGIO DE BACHILLERES DEL ESTADO DE MORELOS

ANEXO 8 INTEGRACION DE LA CUENTA RETENCIONES Y CONTRIBUCIONES POR PAGAR A CORTO PLAZO	
ISR RETENIDO	\$1,643,001.48
IMSS RETENIDO	\$287,797.55
ISR RETENIDO POR ASIMILADOS A SALARIOS	\$404.18
IVA POR PAGAR	\$8,762.35
2% SOBRE NOMINAS	\$3,812,370.61
SUMA	\$5,752,336.17

ANEXO 9 INTEGRACION DE LA CUENTA FONDOS DE GARANTIA A CORTO PLAZO	
DEPOSITO EN GARANTIA POR CONCESIONES	\$154,075.55
SUMA	\$154,075.55

ANEXO 10 INTEGRACION DE LA CUENTA DE INGRESOS POR VENTA DE BIENES Y SERVICIOS	
VENTA DE FICHAS PARA EXAMEN DE ADMISION	\$1,331,700.00
APORTACION 1ER SEMESTRE	\$26,124.00
APORTACION SEMESTRAL	\$8,442,460.00
INGRESOS POR OTRAS APORTACIONES	\$879,426.50
INGRESOS POR CONCESIONES	\$341,965.46
OTROS INGRESOS	\$1,422,318.94
SUMA	\$12,443,994.90

ANEXO 11	
INTEGRACION DE LA CUENTA DE TRANSFERENCIAS ASIGNACIONES, SUBSIDIOS Y OTRAS AYUDAS	
SUBSIDIO ESTATAL	\$14,750,000.00
SUBSIDIO FEDERAL	\$75,341,040.78
SUMA	\$90,091,040.78

ANEXO 12	
INTEGRACION DE LA CUENTA GASTOS DE FUNCIONAMIENTO	
SERVICIOS PERSONALES	\$86,427,461.72
MATERIALES Y SUMINISTROS	\$1,640,871.00
SERVICIOS GENERALES	\$4,990,306.43
SUMA	\$93,058,969.83

NOTAS A LOS ESTADOS FINANCIEROS

2DOR TRIMESTRE 2014

(ABRIL A JUNIO)

NOTAS DE DESGLOSE

INFORMACIÓN CONTABLE

ESTADO DE SITUACIÓN FINANCIERA

EFFECTIVO Y EQUIVALENTES

1. La cuenta de efectivo se integra con los fondos fijos de caja asignados a los Planteles y Dirección General y se saldan al final del ejercicio (Anexo 1).
2. Las cuentas bancarias son cuentas de cheques que se abrieron en BBVA Bancomer, HSBC y BANAMEX (Anexo 2).

DERECHOS A RECIBIR EFFECTIVO Y EQUIVALENTES

1. Las inversiones financieras a corto plazo son fondos de inversión sin riesgo contratadas con BBVA Bancomer (Anexo 3).
2. Deudores Diversos por Cobrar a Corto Plazo son gastos a comprobar, así como subsidios pendientes de recibir por parte de la federación o el estado al final del año (Anexo 4).

DERECHOS A RECIBIR EFECTIVO Y EQUIVALENTES A LARGO PLAZO

1. Deudores Diversos por Cobrar a Largo Plazo se integra con los depósitos en garantía otorgados (Anexo 5).

BIENES MUEBLES

1. Mobiliario adquirido para el usos en el desempeño de las funciones del personal; el método de depreciación es con base a los lineamientos emitido por la CONAC (Anexo 6)

CUENTAS POR PAGAR A CORTO PLAZO

1. Los servicios personales por pagar a corto plazo y las retenciones y contribuciones por pagar a corto plazo son prestaciones, sueldos e impuestos que se pagan en el mes siguiente (Anexo 7 y 8).

HACIENDA PÚBLICA/PATRIMONIO

1. Las variaciones son por las bajas de bienes y por el resultado de las operaciones realizadas por el organismo en sus ingresos y gastos.

ESTADO DE ACTIVIDADES

INGRESOS DE GESTIÓN

1. Los ingresos por Venta de Bienes y Servicios se integra con los ingresos propios del Organismo (Anexo 10).

PARTICIPACIONES, APORTACIONES, TRANSFERENCIAS, ASIGNACIONES, SUBSIDIOS Y OTRAS AYUDAS

1. Se integra de los subsidios recibidos estatales y federales (Anexo 11).

GASTOS Y OTRAS PÉRDIDAS

1. El 90.30% es por servicios personales, el 3.03% es por materiales y suministros y el 6.67% es por servicios generales y son gastos ordinarios del organismo (Anexo 12).

NOTAS DE MEMORIA

CUENTAS DE ORDEN CONTABLES

BIENES BAJO CONTRATO EN COMODATO

1. Son bienes proporcionados por algunos municipios donde se encuentran los módulos de Educación Media Superior a Distancia (EMSAD) para el desempeño de las funciones que presta este Organismo:

Municipio de Chinameca	243,604.50
Municipio de Huautla	54,800.00
Municipio de Hueyapan	207,264.50
Total	505,669.00

NOTAS DE GESTIÓN ADMINISTRATIVA

1. El Colegio de Bachilleres del Estado de Morelos (COBAEM) fue constituido por decreto publicado en el Periódico Oficial "Tierra y Libertad" número 3396 de fecha 14 de Septiembre de 1988, el COBAEM se creó como un Organismo Público Descentralizado del Gobierno del Estado que cuenta con personalidad jurídica y patrimonio propio y tiene por objeto: Impartir e impulsar la Educación correspondiente al bachillerato en sus características propedéuticas y terminal, teniendo para ello las siguientes facultades:
 - I. Establecer, organizar, administrar y sostener planteles en lugares del Estado que estime convenientes;
 - II. Impartir educación del tipo mencionado a través de las modalidades escolar y extraescolar;
 - III. Expedir certificados de estudios y otorgar constancia de capacitación para el trabajo;
 - IV. Las demás actividades afines con las anteriores.

2. Los Estados Financieros se preparan observando la normatividad emitida por el CONAC y las disposiciones legales aplicables, así como los Postulados Básicos de Contabilidad Gubernamental.
3. Las bases de medición utilizadas para la elaboración de los Estados Financieros es el costo histórico.

DEUDA PÚBLICA

1. El Organismo no tiene contratada deuda pública.

RESPONSABILIDAD SOBRE LA PRESENTACIÓN RAZONABLE DE LOS ESTADOS FINANCIEROS

“Bajo protesta de decir verdad, declaramos que los Estados Financieros y sus Notas, son razonablemente correctos y son responsabilidad del Emisor”.

ELABORO




C.P. ELIDA GARCÍA OSORIO
JEFE DEPTO. DE CONTAB Y NOMINAS

REVISÓ



LIC. ERANDI I. LÓPEZ HERRERÍA
DIRECTORA ADMINISTRATIVA

AUTORIZO



LIC. HÉCTOR F. PÉREZ JIMÉNEZ
DIRECTOR GENERAL

ANEXOS DE LAS NOTAS A LOS ESTADOS FINANCIEROS 2014

ANEXO 1	
INTEGRACION DE LA CUENTA DE EFECTIVO	
01 CUERNAVACA MATUTINO	\$5,000.00
01 CUERNAVACA VESPERTINO	\$5,000.00
02 JIUTEPEC MATUTINO	\$4,000.00
02 JIUTEPEC VESPERTINO	\$3,000.00
03 OACALCO	\$4,000.00
04 CUAUTLA MATUTINO	\$3,000.00
04 CUAUTLA VESPERTINO	\$3,000.00
05 AMACUZAC	\$3,000.00
06 TLALTIZAPAN	\$3,000.00
07 TEPALCINGO	\$4,000.00
08 TEHUXTLA	\$3,000.00
09 ATLATLAHUCAN	\$4,000.00
10 SANTA ROSA 30	\$3,000.00
11 JANTETELCO	\$3,000.00
12 XOCHITEPEC	\$3,000.00
EMSAD 01 VALLE DE VÁZQUEZ	\$2,000.00
EMSAD 02 CUENTEPEC	\$2,000.00
EMSAD 03 HUAUTLA	\$2,000.00
EMAD 04 CHINAMECA	\$2,000.00
EMSAD 05 HUEYAPAN	\$2,000.00
EMSAD 06 TLACOTEPEC	\$2,000.00
EMSAD 07 JUMILTEPEC	\$2,000.00
EMSAD 08 TOTOLAPAN	\$2,000.00
EMSAD 09 MICHAPA	\$2,000.00
EMSAD 10 TLAYACAPAN	\$1,500.00
DIRECCION ADMINISTRATIVA	\$20,000.00
SUMA	\$92,500.00

COLEGIO DE BACHILLERES DEL ESTADO DE MORELOS

ANEXO 2	
INTEGRACION DE LA CUENTA DE BANCOS/TESORERIA	
HSBC CTA 010134954110	\$21,088.68
BBVA BANCOMER CTA. 0453764974	\$760,567.95
BBVA BANCOMER CTA. 0133301400	\$210,304.00
BBVA BANCOMER CTA. 0153239543	\$15,000.00
BBVA BANCOMER CTA. 0167522681	\$15,000.12
BANAMEX CTA. 2546700414848940	\$32,937.74
SUMA	\$1,054,898.37

ANEXO 3	
INTEGRACION DE LA CUENTA DE INVERSIONES FINANCIERAS DE CORTO PLAZO	
INVERSIONES CTA. 0453764974 CONTRATO 725155	\$12,801,234.34
SUMA	\$12,801,234.34

ANEXO 4 INTEGRACION DE LA CUENTA DE DEUDORES POR COBRAR A CORTO PLAZO	
GOBIERNO DEL ESTADO DE MORELOS	\$418,650.00
JACINTO ADRIAN NORIEGA GRANADOS	\$21,848.57
JOSE MARIA MERINO MORALES	\$1,191.96
INFONACOT	\$3,500.46
SEGUROS BANORTE GENERALI SA DE CV	\$10,502.47
CLARA ELVIRA SOLIS ZENDEJAS	\$18,513.60
AMPARO RODRIGUEZ CABRERA	\$5,758.02
SEGURO DE AUTOS	\$5,806.29
ABRAHAM VLADIMIR MACEDO BARRIOS	\$93,158.89
SUMA	\$578,930.26

ANEXO 5 INTEGRACION DE LA CUENTA DE DEUDORES A LARGO PLAZO	
DEPOSITO EN GARANTIA RENTA	\$104,380.00
DEPOSITO EN GARANTIA NEXTEL	\$1,140.00
DEPOSITO EN GARANTIA CFE	\$22,476.20
DEPOSITO EN GARANTIA TELCEL	\$800.00
SUMA	\$128,796.20

COLEGIO DE BACHILLERES DEL ESTADO DE MORELOS

ANEXO 6	
INTEGRACION DE LA CUENTA DE BIENES MUEBLES	
MOBILIARIO Y EQUIPO DE ADMINISTRACION	\$47,844,754.39
MOBILIARIO Y EQUIPO EDUCACIONAL Y RECREATIVO	\$5,249,917.90
EQUIPO E INSTRUMENTAL MEDICO Y DE LABORATORIO	\$5,026,352.50
EQUIPO DE TRANSPORTE	\$1,030,862.24
MAQUINARIA, OTROS EQUIPOS Y HERRAMIENTAS	\$1,029,342.48
SUMA	\$60,181,229.51

ANEXO 7	
INTEGRACION DE CUENTAS POR PAGAR A CORTO PLAZO	
SUELDOS POR PAGAR	\$6,845.82
PENSION ALIMENTICIA	\$39,445.72
CAJA DE AHORRO	\$157,909.04
GRATIFICACION/PRIMA	\$8,853.81
OTRAS PRESTACIONES	\$1,480,945.79
PENSIONES DE RETIRO POR PAGAR	\$16,199.13
CUOTAS PARA LA VIVIENDA INFONAVIT	\$1,150,142.69
SEGURO RETIRO, CESANTIA Y VEJEZ	\$1,421,239.20
CUOTAS AL IMSS	\$794,826.11
AMORTIZACION CREDITO INFONAVIT	\$823,361.35
APORTACIONES SEGURO DE VIDA P/ TRABAJADORES	\$77,850.00
SEGUROS MET LIFE	\$128,377.50
SEGURO DE GASTOS MEDICOS	\$314.21
APORTACIONES VOLUNTARIAS	\$240.00
CREDITO FONACOT	\$109,096.18
MANTTO CORRECTIVO DE PLANTELES	\$463,362.54
SUMA	\$6,679,009.09

ANEXO 8 INTEGRACION DE LA CUENTA RETENCIONES Y CONTRIBUCIONES POR PAGAR A CORTO PLAZO	
ISR RETENIDO	\$1,391,717.53
IMSS RETENIDO	\$291,299.24
ISR RETENIDO HONORARIOS	\$16,681.14
2% SOBRE NOMINAS	\$2,789,497.86
SUMA	\$4,472,514.63

ANEXO 9 INTEGRACION DE LA CUENTA FONDOS DE GARANTIA A CORTO PLAZO	
DEPOSITO EN GARANTIA POR CONCESIONES	\$143,167.55
SUMA	\$143,167.55

ANEXO 10 INTEGRACION DE LA CUENTA DE INGRESOS POR VENTA DE BIENES Y SERVICIOS	
VENTA DE FICHAS PARA EXAMEN DE ADMISION	\$1,268,750.00
INGRESOS POR INSCRIPCION	\$5,060.00
INGRESOS POR REINSCRIPCION	\$7,738,654.50
INGRESOS POR SERVICIOS ESCOLARES	\$797,015.00
INGRESOS POR CONCESIONES	\$279,893.86
OTROS INGRESOS	\$3,421,220.52
APORTACION PRIMER SEMESTRE	\$2,999,987.00
APORTACION SEMESTRAL	\$52,850.00
SUMA	\$16,563,430.88

COLEGIO DE BACHILLERES DEL ESTADO DE MORELOS

ANEXO 11	
INTEGRACION DE LA CUENTA DE TRANSFERENCIAS ASIGNACIONES, SUBSIDIOS Y OTRAS AYUDAS	
SUBSIDIO ESTATAL	\$22,941,068.00
SUBSIDIO FEDERAL	\$63,220,066.80
SUMA	\$86,161,134.80

ANEXO 12	
INTEGRACION DE LA CUENTA GASTOS DE FUNCIONAMIENTO	
SERVICIOS PERSONALES	\$86,410,939.68
MATERIALES Y SUMINISTROS	\$2,897,443.28
SERVICIOS GENERALES	\$6,385,514.64
SUMA	\$95,693,897.60



Colegio de Bachilleres
del Estado de Morelos

Información Presupuestaria

CUENTA PÚBLICA | 2015
COLEGIO DE BACHILLERES DEL ESTADO DE MORELOS |
2o TRIMESTRE

Cuenta Pública 2015.
COLEGIO DE BACHILLERES DEL ESTADO DE MORELOS
Estado Analítico de Ingresos.

Del 1 de abril al 30 de junio del 2014 y 2015

Rubro de Ingresos	Ingreso					Diferencia
	Estimado (1)	Ampliaciones y Reducciones (2)	Modificado (3 = 1 + 2)	Devengado (4)	Recaudado (5)	
Impuestos	0	0	0	0	0	0
Cuotas y Aportaciones de Seguridad Social	0	0	0	0	0	0
Contribuciones de Mejoras	0	0	0	0	0	0
Derechos	0	0	0	0	0	0
Productos	0	0	0	0	0	0
Corriente	0	0	0	0	0	0
Capital	0	0	0	0	0	0
Aprovechamientos	0	0	0	0	0	0
Capital	0	0	0	0	0	0
Ingresos por Ventas de Bienes y Servicios	10,904,400	0	10,904,400	12,493,387	12,493,387	1,588,987
Participaciones y Aportaciones	99,556,068	0	99,556,068	90,091,041	90,091,041	-9,465,027
Transferencias, Asignaciones, Subsidios y Otras Ayudas	0	0	0	0	0	0
Ingresos Derivados de Financiamientos	0	0	0	0	0	0
Total	110,460,468	0	110,460,468	102,584,428	102,584,428	-7,876,040

Estado Analítico de Ingresos Por Fuente de Financiamiento	Ingreso					Diferencia
	Estimado (1)	Ampliaciones y Reducciones (2)	Modificado (3 = 1 + 2)	Devengado (4)	Recaudado (5)	
Ingresos del Gobierno	99,556,068	6,312,289	105,868,357	90,091,041	90,091,041	-9,465,027
Impuestos	0	6,312,289	6,312,289	0	0	0
Contribuciones de Mejoras	0	0	0	0	0	0
Derechos	0	0	0	0	0	0
Productos	0	0	0	0	0	0
Corriente	0	0	0	0	0	0
Capital	0	0	0	0	0	0
Aprovechamientos	0	0	0	0	0	0
Corriente	0	0	0	0	0	0
Capital	0	0	0	0	0	0
Participaciones y Aportaciones	99,556,068	0	99,556,068	90,091,041	90,091,041	-9,465,027
Transferencias, Asignaciones, Subsidios y Otras Ayudas	0	0	0	0	0	0
Ingresos de Organismos y Empresas	10,904,400	0	10,904,400	12,493,387	12,493,387	1,588,987
Cuotas y Aportaciones de Seguridad Social	0	0	0	0	0	0
Ingresos por Ventas de Bienes y Servicios	10,904,400	0	10,904,400	12,493,387	12,493,387	1,588,987
Transferencias, Asignaciones, Subsidios y Otras Ayudas	0	0	0	0	0	0
Ingresos derivados de financiamiento	0	0	0	0	0	0
Ingresos Derivados de Financiamientos	0	0	0	0	0	0
Total	110,460,468	6,312,289	116,772,757	102,584,428	102,584,428	-7,876,040

Cuenta Pública 2015
COLEGIO DE BACHILLERES DEL ESTADO DE MORELOS
 Estado Analítico del Ejercicio del Presupuesto de Egresos
 Clasificación Económica (por Tipo de Gasto)
 Del 1 de abril al 30 de junio del 2014 y 2015

Concepto	Egresos					Subejercicio 6 = (3 - 4)
	Aprobado 1	Ampliaciones/ (Reducciones) 2	Modificado 3 = (1 + 2)	Devengado 4	Pagado 5	
Gasto Corriente	107,442,304	6,312,289	113,754,593	93,083,641	91,609,246	20,670,952
Gasto de Capital	0	0	0	0	0	0
Amortización de la Deuda y Disminución de Pasivos	0	0	0	0	0	0
Total del Gasto	107,442,304	6,312,289	113,754,593	93,083,641	91,609,246	20,670,952

Cuenta Pública 2015
COLEGIO DE BACHILLERES DEL ESTADO DE MORELOS
 Estado Analítico del Ejercicio del Presupuesto de Egresos
 Clasificación por Objeto del Gsto (Capítulo y Concepto)
 Del 1 de abril al 30 de Junio del 2014 y 2015

Concepto	Egresos					
	Aprobado 1	Ampliaciones/ (Reducciones) 2	Modificado 3 = (1 + 2)	Devengado 4	Pagado 5	Subejercicio 6 = (3 - 4)
Servicios Personales						
Remuneraciones al Personal de Carácter Permanente	94,760,000	6,795,848	101,555,848	86,427,462	86,421,560	15,128,386
Remuneraciones al Personal de Carácter Transitorio	39,670,000	4,640,873	44,310,873	39,837,840	39,837,840	4,473,033
Remuneraciones Adicionales y Especiales	0	47,800	47,800	47,800	47,800	0
Seguridad Social	15,000,000	24,996	15,024,996	13,803,302	13,797,400	1,221,694
Otras Prestaciones Sociales y Económicas	13,140,000	1,611,989	14,751,989	13,756,216	13,756,216	995,773
Provisiones	24,470,000	-470,190	24,940,190	17,183,616	17,183,616	7,756,574
Pago de Estímulos a Servidores Públicos	2,480,000	0	2,480,000	1,798,688	1,798,688	681,312
Materiales y Suministros						
Materiales de Administración, Emisión de Documentos y Artículos Oficiales	3,692,000	6,194	3,698,194	1,640,769	1,639,127	2,057,425
Alimentos y Utensilios	2,492,000	0	2,492,000	1,130,717	1,130,300	1,361,283
Materias Primas y Materiales de Producción y Comercialización	165,000	0	165,000	123,033	121,808	41,967
Materiales y Artículos de Construcción y de Reparación	0	0	0	0	0	0
Productos Químicos, Farmacéuticos y de Laboratorio	160,000	0	160,000	84,686	84,686	75,314
Combustibles, Lubrificantes y Aditivos	105,000	0	105,000	853	853	104,147
Vestuario, Blancos, Prendas de Protección y Artículos Deportivos	210,000	0	210,000	177,070	177,070	32,930
Materiales y Suministros Para Seguridad	350,000	0	350,000	61,324	61,324	288,676
Herramientas, Refacciones y Accesorios Menores	0	0	0	0	0	0
	210,000	6,194	216,194	63,086	63,086	153,108
Servicios Generales						
Servicios Básicos	8,590,304	-489,753	8,100,551	4,990,109	3,527,028	3,110,442
Servicios de Arrendamiento	1,958,500	-1,843	1,956,657	1,524,970	1,470,514	431,687
Servicios Profesionales, Científicos, Técnicos y Otros Servicios	756,000	0	756,000	689,048	689,048	66,952
Servicios Financieros, Bancarios y Comerciales	1,316,000	0	1,316,000	568,194	564,280	747,806
Servicios de Instalación, Reparación, Mantenimiento y Conservación	102,500	13,853	116,353	116,352	116,352	1
Servicios de Comunicación Social y Publicidad	1,193,400	-503,752	689,648	247,690	247,690	441,958
Servicios de Traslado y Viáticos	0	0	0	0	0	0
Servicios Oficiales	420,000	1,843	421,843	241,062	239,662	180,781
Otros Servicios Generales	815,000	146	815,146	180,320	167,020	634,826
	2,028,904	0	2,028,904	1,422,473	32,462	606,431
Transferencias, Asignaciones, Subsidios y Otras Ayudas						
Transferencias Internas y Asignaciones al Sector Público	0	0	0	0	0	0
Transferencias al Resto del Sector Público	0	0	0	0	0	0
Subsidios y Subvenciones	0	0	0	0	0	0
Ayudas Sociales	0	0	0	0	0	0
Pensiones y Jubilaciones	0	0	0	0	0	0
Transferencias a Fideicomisos, Mandatos y Otros Análogos	0	0	0	0	0	0
Transferencias a la Seguridad Social	0	0	0	0	0	0
Donativos	0	0	0	0	0	0
Transferencias al Exterior	0	0	0	0	0	0

Cuenta Pública 2015.
COLEGIO DE BACHILLERES DEL ESTADO DE MORELOS
 Estado Analítico del Ejercicio del Presupuesto de Egresos
 Clasificación por Objeto del Gsto (Capítulo y Concepto)
 Del 1 de abril al 30 de junio del 2014 y 2015

Concepto	Egresos					Subejercicio
	Aprobado 1	Ampliaciones/ (Reducciones) 2	Modificado 3 = (1 + 2.)	Devengado 4	Pagado 5	
Bienes Muebles, Inmuebles e Intangibles						
Mobiliario y Equipo de Administración	400,000	0	400,000	25,302	25,302	374,698
Mobiliario y Equipo Educativo y Recreativo	400,000	0	400,000	25,302	25,302	374,698
Equipo e Instrumental Médico y de Laboratorio	0	0	0	0	0	0
Vehículos y Equipo de Transporte	0	0	0	0	0	0
Equipo de Defensa y Seguridad	0	0	0	0	0	0
Maquinaria, Otros Equipos y Herramientas	0	0	0	0	0	0
Activos Biológicos	0	0	0	0	0	0
Bienes Inmuebles	0	0	0	0	0	0
Activos Intangibles	0	0	0	0	0	0
Inversión Pública						
Obra Pública en Bienes de Dominio Público	0	0	0	0	0	0
Obra Pública en Bienes Propios	0	0	0	0	0	0
Proyectos Productivos y Acciones de Fomento	0	0	0	0	0	0
Inversiones Financieras y Otras Provisiones						
Inversiones Para el Fomento de Actividades Productivas	0	0	0	0	0	0
Acciones y Participaciones de Capital	0	0	0	0	0	0
Compra de Títulos y Valores	0	0	0	0	0	0
Concesión de Préstamos	0	0	0	0	0	0
Inversiones en Fideicomisos, Mandatos y Otros Análogos	0	0	0	0	0	0
Otras Inversiones Financieras	0	0	0	0	0	0
Provisiones para Contingencias y Otras Erogaciones Especiales	0	0	0	0	0	0
Participaciones y Aportaciones						
Participaciones	0	0	0	0	0	0
Aportaciones	0	0	0	0	0	0
Convenios	0	0	0	0	0	0
Deuda Pública						
Amortización de la Deuda Pública	0	0	0	0	0	0
Intereses de la Deuda Pública	0	0	0	0	0	0
Comisiones de la Deuda Pública	0	0	0	0	0	0
Gastos de la Deuda Pública	0	0	0	0	0	0
Costo por Coberturas	0	0	0	0	0	0
Apoyos Financieros	0	0	0	0	0	0
Adeudos de Ejercicios Fiscales Anteriores (Adefas)	0	0	0	0	0	0
Total del Gasto	107,442,304	6,312,289	113,754,593	93,083,642	91,613,017	20,670,951

Cuenta Pública 2015
COLEGIO DE BACHILLERES DEL ESTADO DE MORELOS
 Estado Analítico del Ejercicio del Presupuesto de Egresos
 Clasificación Funcional (Finalidad y Función)
 Del 1 de abril al 30 de junio del 2014 y 2015

Concepto	Egresos					
	Aprobado 1	Ampliaciones/ (Reducciones) 2	Modificado 3 = (1 + 2)	Devengado 4	Pagado 5	Subejercicio 6 = (3 - 4)
Gobierno						
Legislación	0	0	0	0	0	0
Justicia	0	0	0	0	0	0
Coordinación de la Política de Gobierno	0	0	0	0	0	0
Relaciones Exteriores	0	0	0	0	0	0
Asuntos Financieros y Hacendarios	0	0	0	0	0	0
Seguridad Nacional	0	0	0	0	0	0
Asuntos de Orden Público y de Seguridad Interior	0	0	0	0	0	0
Otros Servicios Generales	0	0	0	0	0	0
Desarrollo Social	107,442,304	6,312,289	113,754,593	93,083,641	91,609,246	20,670,952
Protección Ambiental	0	0	0	0	0	0
Vivienda y Servicios a la Comunidad	0	0	0	0	0	0
Salud	0	0	0	0	0	0
Recreación, Cultura y Otras Manifestaciones Sociales	0	0	0	0	0	0
Educación	107,442,304	6,312,289	113,754,593	93,083,641	91,609,246	20,670,952
Protección Social	0	0	0	0	0	0
Otros Asuntos Sociales	0	0	0	0	0	0
Desarrollo Económico	0	0	0	0	0	0
Asuntos Económicos, Comerciales y Laborales en General	0	0	0	0	0	0
Agropecuaria, Silvicultura, Pesca y Caza	0	0	0	0	0	0
Combustibles y Energía	0	0	0	0	0	0
Minería, Manufacturas y Construcción	0	0	0	0	0	0
Transporte	0	0	0	0	0	0
Comunicaciones	0	0	0	0	0	0
Turismo	0	0	0	0	0	0
Ciencia, Tecnología e Innovación	0	0	0	0	0	0
Otras Industrias y Otros Asuntos Económicos	0	0	0	0	0	0
Otras no Clasificadas en Funciones Anteriores	0	0	0	0	0	0
Transacciones de la Deuda Pública / Costo Financiero de la Deuda	0	0	0	0	0	0
Transferencias, Participaciones y Aportaciones entre Diferentes Niveles y Ordenes de Gobierno	0	0	0	0	0	0
Saneamiento del Sistema Financiero	0	0	0	0	0	0
Adeudos de Ejercicios Fiscales Anteriores	0	0	0	0	0	0
Total del Gasto	107,442,304	6,312,289	113,754,593	93,083,641	91,609,246	20,670,952

COLEGIO DE BACHILLERES DEL ESTADO DE MORELOS
Indicadores de Postura Fiscal

Del 1 de abril al 30 de junio del 2014 y 2015

Concepto	Estimado	Devengado	Pagado ³
I. Ingresos Presupuestarios (I=1+2)	110,460,468	102,584,428	102,584,428
1. Ingresos del Gobierno de la Entidad Federativa ¹	99,556,068	90,091,041	90,091,041
2. Ingresos del Sector Paraestatal ¹	10,904,400	12,493,387	12,493,387
II. Egresos Presupuestarios (II=3+4)	113,754,593	93,083,641	91,609,246
3. Egresos del Gobierno de la Entidad Federativa ²	0	0	0
4. Egresos del Sector Paraestatal ²	113,754,593	93,083,641	91,609,246
III. Balance Presupuestario (Superávit o Déficit) (III = I - II)	-3,294,125	9,500,787	10,975,182

Concepto	Estimado	Devengado	Pagado ³
III. Balance presupuestario (Superávit o Déficit)	-3,294,125	9,500,787	10,975,182
IV. Intereses, Comisiones y Gastos de la Deuda	0	0	0
V. Balance Primario (Superávit o Déficit) (V= III - IV)	-3,294,125	9,500,787	10,975,182

Concepto	Estimado	Devengado	Pagado ³
A. Financiamiento	0	0	0
B. Amortización de la deuda	0	0	0
C. Endeudamiento ó desendeudamiento (C = A - B)	0	0	0

¹ Los Ingresos que se presentan son los ingresos presupuestario totales sin incluir los ingresos por financiamientos. Los Ingresos del Gobierno de la Entidad Federativa corresponden a los del Poder Ejecutivo, Legislativo Judicial y Autónomos

² Los egresos que se presentan son los egresos presupuestarios totales sin incluir los egresos por amortización. Los egresos del Gobierno de la Entidad Federativa corresponden a los del Poder Ejecutivo, Legislativo, Judicial y Órganos Autónomos

³ Para Ingresos se reportan los ingresos recaudados; para egresos se reportan los egresos pagados



Colegio de Bachilleres
del Estado de Morelos

Información Programática

CUENTA PÚBLICA
COLEGIO DE BACHILLERES DEL ESTADO DE MORELOS | 2015
2o TRIMESTRE


Cuenta Pública 2015
COLEGIO DE BACHILLERES DEL ESTADO DE MORELOS
 Gasto por Categoría Programática
 Del 1 de abril al 30 de junio del 2014 y 2015

Concepto	Egresos					Subejercicio
	Aprobado	Ampliaciones/ (Reducciones)	Modificado	Devengado	Pagado	
	1	2	3 = (1 + 2)	4	5	6 = (3 - 4)
Programas						
Subsujetos: Sector Social y Privado o Entidades Federativas y Municipios						
Sujetos a Reglas de Operación	0	0	0	0	0	0
Otros Subsidios	0	0	0	0	0	0
Desempeño de las Funciones						
Prestación de Servicios Públicos	107,442,304	6,312,289	113,754,593	93,083,641	91,609,246	20,670,952
Provisión de Bienes Públicos	107,442,304	6,312,289	113,754,593	93,083,641	91,609,246	20,670,952
Planeación, seguimiento y evaluación de políticas públicas	0	0	0	0	0	0
Promoción y fomento	0	0	0	0	0	0
Regulación y supervisión	0	0	0	0	0	0
Funciones de las Fuerzas Armadas (Únicamente Gobierno Federal)	0	0	0	0	0	0
Específicos	0	0	0	0	0	0
Proyectos de Inversión	0	0	0	0	0	0
Administrativos y de Apoyo						
Apoyo al proceso presupuestario y para mejorar la eficiencia institucional	0	0	0	0	0	0
Apoyo a la función pública y al mejoramiento de la gestión	0	0	0	0	0	0
Operaciones ajenas	0	0	0	0	0	0
Compromisos						
Obligaciones de cumplimiento de resolución jurisdiccional	0	0	0	0	0	0
Desastres Naturales	0	0	0	0	0	0
Obligaciones						
Pensiones y Jubilaciones	0	0	0	0	0	0
Aportaciones a la seguridad social	0	0	0	0	0	0
Aportaciones a fondos de estabilización	0	0	0	0	0	0
Aportaciones a fondos de inversión y reestructura de pensiones	0	0	0	0	0	0
Programas de Gasto Federalizado (Gobierno Federal)						
Gasto Federalizado	0	0	0	0	0	0
Participaciones a entidades federativas y municipios						
Costo financiero, deuda o apoyos a deudores y ahorradores de la banca	0	0	0	0	0	0
Adeudos de ejercicios fiscales anteriores	0	0	0	0	0	0
Total del Gasto	107,442,304	6,312,289	113,754,593	93,083,641	91,609,246	20,670,952

PROGRAMAS Y PROYECTOS DE INVERSIÓN

“Este Ente no cuenta con Programas y Proyectos de Inversión a la Fecha del 30 de Junio de 2015”

ELABORO



C.P. ELIDA GARCÍA OSORIO
JEFE DEPTO. DE CONTAB Y NOMINAS

REVISO



LIC. ERANDI I. LÓPEZ HERRERA
DIRECTORA ADMINISTRATIVA

AUTORIZO



LIC. HÉCTOR F. PÉREZ JIMÉNEZ
DIRECTOR GENERAL

INDICADORES DE RESULTADOS


CLAVE	NOMBRE DEL INDICADOR
COBAEM-DAC-P01-01	Porcentaje de Abandono Escolar en el Colegio de Bachilleres del Estado de Morelos
COBAEM-DAC-P01-02	Porcentaje de Eficiencia Terminal en el Colegio de Bachilleres del Estado de Morelos
COBAEM-DAC-P01-03	Alumnos beneficiados con el Programa Beca Salario
COBAEM-DAC-P01-04	Planteles del Colegio de Bachilleres del Estado de Morelos incorporados al Sistema Nacional del Bachillerato
COBAEM-DAC-P01-05	Armonización de la normatividad del Colegio de Bachilleres del Estado de Morelos con la Reforma Integral de Educación Media Superior
COBAEM-DAC-P01-06	Porcentaje de alumnos egresados que se incorporan a la Educación Superior
COBAEM-DAC-P01-07	Planteles del Colegio de Bachilleres del Estado de Morelos incorporados al Programa EcoSchool
COBAEM-DAC-P01-08	Seguimiento a Planteles que tienen implementado el Programa de Cuidado del Agua
COBAEM-DAC-P01-09	Seguimiento a Planteles trabajando para la paz y la sana convivencia
COBAEM-DAC-P01-10	Porcentaje de Desempeño Docente en el Colegio de Bachilleres del Estado de Morelos

ELABORO

REVISO

AUTORIZO


 LIC. HÉCTOR F. PÉREZ JIMÉNEZ
 DIRECTOR GENERAL


 LIC. ERANDI T. LÓPEZ HERRERÍA
 DIRECTORA ADMINISTRATIVA


 C.P. ELIDA GARCÍA OSORIO
 JEFE DEPTO. DE CONTAB Y NOMINAS



Colegio de Bachilleres
del Estado de Morelos

Anexos

RELACIÓN DE ESQUEMAS BURSÁTILES Y DE COBERTURAS FINANCIERAS

“Este Ente no cuenta con Esquemas Bursátiles y de Coberturas Financieras a la Fecha del 30 de Junio de 2015”

ELABORO


C.P. ELIDA GARCÍA OSORIO

JEFE DEPTO. DE CONTAB Y NOMINAS

REVISO


LIC. ERANDI I. LÓPEZ HERRERIA

DIRECTORA ADMINISTRATIVA

~~AUTORIZO~~

~~LIC. HÉCTOR F. PÉREZ JIMÉNEZ
DIRECTOR GENERAL~~

Relación de Bienes Muebles que Componen el Patrimonio
Cuenta Pública 2015
(Pesos)

Código	Descripción del Bien Mueble	Valor en libros
	SUMA TOTAL DE BIENES MUEBLES	42,236,666.92

Relación de Bienes Inmuebles que Componen el Patrimonio
Cuenta Pública 2015
(Pesos)

Código	Descripción del Bien Inmueble	Valor en libros
	SUMA DE BIENES INMUEBLES	0.00

