



# Información Contable

CUENTA PÚBLICA CONSOLIDADA  
PODER LEGISLATIVO Y JUDICIAL  
1ER. TRIMESTRE

2015





# Información Contable

CUENTA PÚBLICA | 2015  
PODER LEGISLATIVO DEL ESTADO DE MORELOS

Cuenta Pública 2015  
Estado de Actividades  
Del 1 de enero al 31 de marzo de 2014 y 2015  
(Pesos)


Ente Público:

PODER LEGISLATIVO DEL ESTADO DE MORELOS

Concepto	2015	2014	Concepto	2015	2014
<b>INGRESOS Y OTROS BENEFICIOS</b>			<b>GASTOS Y OTRAS PÉRDIDAS</b>		
Ingresos de la Gestión	95,000	1,189,739	Gastos de Funcionamiento	92,366,218	341,540,339
Impuestos	0	0	Servicios Personales	46,270,538	205,520,979
Cuotas y Aportaciones de Seguridad Social	0	0	Materiales y Suministros	5,072,106	13,211,280
Contribuciones de Mejoras	0	0	Servicios Generales	41,023,574	122,808,080
Derechos	0	0	Transferencia, Asignaciones, Subsidios y Otras Ayudas	9,630,560	49,109,569
Productos de Tipo Corriente	0	679,578	Transferencias Internas y Asignaciones al Sector Público	0	0
Aprovechamientos de Tipo Corriente	0	0	Transferencias al Resto del Sector Público	0	0
Ingresos por Venta de Bienes y Servicios	95,000	510,161	Subsidios y Subvenciones	0	0
Ingresos no Comprendidos en las Fracciones de la Ley	0	0	Ayudas Sociales	9,630,560	49,109,569
Participaciones, Aportaciones, Transferencias,	120,000,000	392,046,000	Pensiones y Jubilaciones	0	0
Participaciones y Aportaciones	120,000,000	392,046,000	Transferencias a Fidelcomisos, Mandatos y Contratos	0	0
Transferencia. Asignaciones. Subsidios y Otras ayudas	0	0	Transferencias a la Seguridad Social	0	0
Otros Ingresos y Beneficios	87,831	0	Donativos	0	0
Ingresos Financieros	87,828	0	Transferencias al Exterior	0	0
Incremento por Variación de Inventarios	0	0	Participaciones y Aportaciones	0	0
Disminución del Exceso de Estimaciones por Pérdida o	0	0	Participaciones	0	0
Disminución del Exceso de Provisiones	0	0	Aportaciones	0	0
Otros Ingresos y Beneficios Varios	1	0	Convenios	0	0
<b>Total de Ingresos y Otros Beneficios</b>	<b>120,182,831</b>	<b>393,235,739</b>	Intereses, Comisiones y Otros Gastos de la Deuda Pública	0	0
			Intereses de la Deuda Pública	0	0
			Comisiones de la Deuda Pública	0	0
			Gastos de la Deuda Pública	0	0
			Costo por Coberturas	0	0
			Apoyos Financieros	0	0
			Otros Gastos y Pérdidas Extraordinarias	924,876	4,443,344
			Estimaciones, Depreciaciones, Deterioros, Obsolescencia y	924,876	4,443,344
			Provisiones	0	0
			Disminución de Inventarios	0	0
			Aumento por Insuficiencia de Estimaciones por Pérdida o	0	0
			Aumento por Insuficiencia de Provisiones	0	0
			Otros Gastos	0	0
			Inversión Pública	0	0
			Inversión Pública no Capitalizable	0	0
			<b>Total de Gastos y Otras Pérdidas</b>	<b>102,921,654</b>	<b>395,093,252</b>
			<b>Resultados del Ejercicio (Ahorro/Desahorro)</b>	<b>17,261,177</b>	<b>-1,857,513</b>

Bajo protesta de decir verdad declaramos que los Estados Financieros y sus Notas son razonablemente correctos y responsabilidad del emisor

  
DIP. LUCÍA VIRGINIA MEZA GUZMÁN  
PRESIDENTA DE LA MESA DIRECTIVA DEL CONGRESO DEL ESTADO DE MORELOS

  
C.P. CERLI ELIZABETH BARON ARMENTA  
SECRETARIA DE ADMINISTRACION Y FINANZAS DEL CONGRESO DEL ESTADO DE MORELOS

Cuenta Pública 2015  
Estado de Situación Financiera  
Al 31 de marzo de 2015 y 2014  
(Pesos)

Ente Público:

PODER LEGISLATIVO DEL ESTADO DE MORELOS

CONCEPTO	Año		CONCEPTO	Año	
	2015	2014		2015	2014
<b>ACTIVO</b>			<b>PASIVO</b>		
<i>Activo Circulante</i>			<i>Pasivo Circulante</i>		
Efectivo y Equivalentes	23,774,342	6,694,850	Cuentas por Pagar a Corto Plazo	10,472,196	6,460,195
Derechos a Recibir Efectivo o Equivalentes	3,342,648	79,880	Documentos por Pagar a Corto Plazo	0	0
Derechos a Recibir Bienes o Servicios	0	63,867	Porción a Corto Plazo de la Deuda Pública a Largo Plazo	0	0
Inventarios	0	0	Títulos y Valores a Corto Plazo	0	0
Almacenes	1,018,550	1,122,412	Pasivos Diferidos a Corto Plazo	0	0
Estimación por Pérdida o Deterioro de Activos Circulantes	0	0	Fondos y Bienes de Terceros en Garantía y/o Administración a Corto	0	0
Otros Activos Circulantes	0	0	Provisiones a Corto Plazo	0	0
<i>Total de Activos Circulantes</i>	<i>28,135,540</i>	<i>7,961,009</i>	Otros Pasivos a Corto Plazo	0	0
			<i>Total de Pasivos Circulantes</i>	<i>10,472,196</i>	<i>6,460,195</i>
<i>Activo No Circulante</i>			<i>Pasivo No Circulante</i>		
Inversiones Financieras a Largo Plazo	0	0	Cuentas por Pagar a Largo Plazo	0	0
Derechos a Recibir Efectivo o Equivalentes a Largo Plazo	160,110	160,110	Documentos por Pagar a Largo Plazo	0	0
Bienes Inmuebles, Infraestructura y Construcciones en Proceso	4,372,731	4,372,731	Deuda Pública a Largo Plazo	0	0
Bienes Muebles	22,405,043	21,837,942	Pasivos Diferidos a Largo Plazo	0	0
Activos Intangibles	0	0	Fondos y Bienes de Terceros en Garantía y/o en Administración a	0	0
Depreciación, Deterioro y Amortización Acumulada de Bienes	-11,433,639	-10,925,888	Provisiones a Largo Plazo	0	0
Activos Diferidos	1,039,297	0			
Estimación por Pérdida o Deterioro de Activos no Circulantes	0	0	<i>Total de Pasivos No Circulantes</i>	<i>0</i>	<i>0</i>
Otros Activos no Circulantes	0	0	<i>Total del Pasivo</i>	<i>10,472,196</i>	<i>6,460,195</i>
<i>Total de Activos No Circulantes</i>	<i>16,543,542</i>	<i>15,444,895</i>	<b>HACIENDA PÚBLICA/ PATRIMONIO</b>		
<i>Total del Activo</i>	<i>44,679,082</i>	<i>23,405,904</i>	<i>Hacienda Pública/Patrimonio Contribuido</i>	<i>15,897,216</i>	<i>15,897,216</i>
			Aportaciones	15,897,216	15,897,216
			Donaciones de Capital	0	0
			Actualización de la Hacienda Pública / Patrimonio	0	0
			<i>Hacienda Pública/Patrimonio Generado</i>	<i>18,309,670</i>	<i>1,048,493</i>
			Resultados del Ejercicio (Ahorro / Desahorro)	17,261,177	-1,857,513
			Resultados de Ejercicios Anteriores	1,048,493	2,906,006
			Revalúos	0	0
			Reservas	0	0
			Rectificaciones de Resultados de Ejercicios Anteriores	0	0
			<i>Exceso o Insuficiencia en la Actualización de la Hacienda</i>	<i>0</i>	<i>0</i>
			Resultado por Posición Monetaria	0	0
			Resultado por Tenencia de Activos no Monetarios	0	0
			<i>Total Hacienda Pública/ Patrimonio</i>	<i>34,206,886</i>	<i>16,945,709</i>
			<i>Total del Pasivo y Hacienda Pública / Patrimonio</i>	<i>44,679,082</i>	<i>23,405,904</i>

Bajo protesta de decir verdad declaramos que los Estados Financieros y sus Notas son razonablemente correctos y responsabilidad del emisor

DIP. LUCIA VIRGINIA MEZA GUZMAN  
PRESIDENTA DE LA MESA DIRECTIVA DEL CONGRESO DEL ESTADO DE MORELOS

C.P. CERRIL ELIZABETH BARÓN ARMENTA  
SECRETARIA DE ADMINISTRACIÓN Y FINANZAS DEL CONGRESO DEL ESTADO


Cuenta Pública 2015  
Estado de Cambios en la Situación Financiera  
Del 1 de enero al 31 de marzo de 2015 y 2014  
(Pesos)


Ente Público: \_\_\_\_\_

PODER LEGISLATIVO DEL ESTADO DE MORELOS

Concepto	Origen	Aplicación	Concepto	Origen	Aplicación
<b>ACTIVO</b>	<b>675,480</b>	<b>21,948,658</b>	<b>PASIVO</b>	<b>4,012,001</b>	<b>0</b>
<b>Activo Circulante</b>	<b>167,729</b>	<b>20,342,260</b>	<b>Pasivo Circulante</b>	<b>4,012,001</b>	<b>0</b>
Efectivo y Equivalentes	0	17,079,492	Cuentas por Pagar a Corto Plazo	4,012,001	0
Derechos a Recibir Efectivo o Equivalentes	0	3,262,768	Documentos por Pagar a Corto Plazo	0	0
Derechos a Recibir Bienes o Servicios	63,867	0	Porción a Corto Plazo de la Deuda Pública a Largo Plazo	0	0
Inventarios	0	0	Titulos y Valores a Corto Plazo	0	0
Almacenes	103,862	0	Pasivos Diferidos a Corto Plazo	0	0
Estimación por Pérdida o Deterioro de Activos Circulantes	0	0	Fondos y Bienes de Terceros en Garantía y/o Administración a	0	0
Otros Activos Circulantes	0	0	Provisiones a Corto Plazo	0	0
			Otros Pasivos a Corto Plazo	0	0
<b>Activo No Circulante</b>	<b>507,751</b>	<b>1,606,398</b>	<b>Pasivo No Circulante</b>	<b>0</b>	<b>0</b>
Inversiones Financieras a Largo Plazo	0	0	Cuentas por Pagar a Largo Plazo	0	0
Derechos a Recibir Efectivo o Equivalentes a Largo Plazo	0	0	Documentos por Pagar a Largo Plazo	0	0
Bienes Inmuebles, Infraestructura y Construcciones en Proceso	0	0	Deuda Pública a Largo Plazo	0	0
Bienes Muebles	0	567,101	Pasivos Diferidos a Largo Plazo	0	0
Activos Intangibles	0	0	Fondos y Bienes de Terceros en Garantía y/o en	0	0
Depreciación, Deterioro y Amortización Acumulada de Bienes	507,751	0	Provisiones a Largo Plazo	0	0
Activos Diferidos	0	1,039,297			
Estimación por Pérdida o Deterioro de Activos no Circulantes	0	0	<b>HACIENDA PÚBLICA/ PATRIMONIO</b>	<b>19,118,690</b>	<b>1,857,513</b>
Otros Activos no Circulantes	0	0	Hacienda Pública/Patrimonio Contribuido	0	0
			Aportaciones	0	0
			Donaciones de Capital	0	0
			Actualización de la Hacienda Pública / Patrimonio	0	0
			<b>Hacienda Pública/Patrimonio Generado</b>	<b>19,118,690</b>	<b>1,857,513</b>
			Resultados del Ejercicio (Ahorro / Desahorro)	19,118,690	0
			Resultados de Ejercicios Anteriores	0	1,857,513
			Revalúos	0	0
			Reservas	0	0
			Rectificaciones de Resultados de Ejercicios Anteriores	0	0
			<b>Exceso o Insuficiencia en la Actualización de la Hacienda</b>	<b>0</b>	<b>0</b>
			Resultado por Posición Monetaria	0	0
			Resultado por Tenencia de Activos no Monetarios	0	0

Bajo protesta de decir verdad declaramos que los Estados Financieros y sus Notas son razonablemente correctos y responsabilidad del emisor

  
DIP. LUCÍA VIRNIA MEZA GUZMÁN  
PRESIDENTA DE LA MESA DIRECTIVA DEL CONGRESO DEL ESTADO DE MORELOS

  
C.P. CERLI ELIZABETH BARÓN ARMENTA  
SECRETARIA DE ADMINISTRACIÓN Y FINANZAS DEL CONGRESO DEL ESTADO DE MORELOS


Cuenta Pública 2015  
Estado Analítico del Activo  
Del 1 de enero al 31 de marzo de 2015  
(Pesos)


Ente Público:

PODER LEGISLATIVO DEL ESTADO DE MORELOS

Concepto	Saldo Inicial	Cargos del Periodo	Abonos del Periodo	Saldo Final	Variación del Periodo
	1	2	3	4 = (1+2-3)	(4-1)
<b>ACTIVO</b>	<b>23,405,904</b>	<b>372,573,581</b>	<b>351,300,403</b>	<b>44,679,082</b>	<b>21,273,178</b>
<b>Activo Circulante</b>	<b>7,961,009</b>	<b>369,786,501</b>	<b>349,611,970</b>	<b>28,135,540</b>	<b>20,174,531</b>
Efectivo y Equivalentes	6,694,850	351,490,753	334,411,261	23,774,342	17,079,492
Derechos a Recibir Efectivo o Equivalentes	79,880	17,840,836	14,578,068	3,342,648	3,262,768
Derechos a Recibir Bienes o Servicios	63,867	60,000	123,867	0	-63,867
Inventarios	0	0	0	0	0
Almacenes	1,122,412	394,912	498,774	1,018,550	-103,862
Estimación por Pérdida o Deterioro de Activos Circulantes	0	0	0	0	0
Otros Activos Circulantes	0	0	0	0	0
<b>Activo No Circulante</b>	<b>15,444,895</b>	<b>2,787,080</b>	<b>1,688,433</b>	<b>16,543,542</b>	<b>1,098,647</b>
Inversiones Financieras a Largo Plazo	0	0	0	0	0
Derechos a Recibir Efectivo o Equivalentes a Largo Plazo	160,110	0	0	160,110	0
Bienes Inmuebles, Infraestructura y Construcciones en Proceso	4,372,731	0	0	4,372,731	0
Bienes Muebles	21,837,942	984,226	417,125	22,405,043	567,101
Activos Intangibles	0	0	0	0	0
Depreciación, Deterioro y Amortización Acumulada de Bienes	-10,925,888	417,125	924,876	-11,433,639	-507,751
Activos Diferidos	0	1,385,729	346,432	1,039,297	1,039,297
Estimación por Pérdida o Deterioro de Activos no Circulantes	0	0	0	0	0
Otros Activos no Circulantes	0	0	0	0	0

Bajo protesta de decir verdad declaramos que los Estados Financieros y sus Notas son razonablemente correctos y responsabilidad del emisor

  
DIP. LUCIA VIRGINIA MEZA GUZMAN  
PRESIDENTA DE LA MESA DIRECTIVA DEL CONGRESO DEL ESTADO DE MORELOS


  
C.P. CERLI ELIZABETH BARÓN ARMENTA  
SECRETARIA DE ADMINISTRACION Y FINANZAS DEL CONGRESO DEL ESTADO DE MORELOS


Cuenta Pública 2015  
Estado Analítico de la Deuda y Otros Pasivos  
Del 1 de enero al 31 de marzo de 2015  
(Pesos)

Ente Público: PODER LEGISLATIVO DEL ESTADO DE MORELOS

Denominación de las Deudas	Moneda de Contratación	Institución o País Acreedor	Saldo Inicial del Periodo	Saldo Final del Periodo
<b>DEUDA PÚBLICA</b>				
<b>Corto Plazo</b>				
<b>Deuda Interna</b>			0	0
Instituciones de Crédito			0	0
Títulos y Valores			0	0
Arrendamientos Financieros			0	0
<b>Deuda Externa</b>			0	0
Organismos Financieros Internacionales			0	0
Deuda Bilateral			0	0
Títulos y Valores			0	0
Arrendamientos Financieros			0	0
<b>Subtotal a Corto Plazo</b>			<b>0</b>	<b>0</b>
<b>Largo Plazo</b>				
<b>Deuda Interna</b>			0	0
Instituciones de Crédito			0	0
Títulos y Valores			0	0
Arrendamientos Financieros			0	0
<b>Deuda Externa</b>			0	0
Organismos Financieros Internacionales			0	0
Deuda Bilateral			0	0
Títulos y Valores			0	0
Arrendamientos Financieros			0	0
<b>Subtotal a Largo Plazo</b>			<b>0</b>	<b>0</b>
<b>Otros Pasivos</b>			10,472,196	6,460,195
<b>Total Deuda y Otros Pasivos</b>			<b>10,472,196</b>	<b>6,460,195</b>

Bajo protesta de decir verdad declaramos que los Estados Financieros y sus Notas son razonablemente correctos y responsabilidad del emisor

  
DIP. LUCÍA VIRGINIA MEZA GUZMÁN  
PRESIDENTA DE LA MESA DIRECTIVA DEL CONGRESO DEL ESTADO DE MORELOS

  
C.P. CERLI ELIZABETH BARÓN ARMENTA  
SECRETARIA DE ADMINISTRACIÓN Y FINANZAS DEL CONGRESO DEL ESTADO DE MORELOS


Cuenta Pública 2015  
Estado de Variación en la Hacienda Pública  
Del 1 de enero al 31 de marzo de 2014 Y 2015  
(pesos)


Ente Público:

PODER LEGISLATIVO DEL ESTADO DE MORELOS

Concepto	Hacienda Pública/Patrimonio Contribuido	Hacienda Pública/Patrimonio Generado de Ejercicios Anteriores	Hacienda Pública/Patrimonio Generado del Ejercicio	Ajustes por Cambios de Valor	TOTAL
Rectificaciones de Resultados de Ejercicios Anteriores	0	0	0	0	0
<b>Patrimonio Neto Inicial Ajustado del Ejercicio</b>	<b>15,897,216</b>	0	0	0	<b>15,897,216</b>
Aportaciones	0	0	0	0	0
Donaciones de Capital	0	0	0	0	0
Actualización de la Hacienda Pública/Patrimonio	0	0	0	0	0
<b>Variaciones de la Hacienda Pública/Patrimonio Neto del Ejercicio</b>	<b>0</b>	<b>2,906,006</b>	<b>-1,857,513</b>	0	<b>1,048,493</b>
Resultados del Ejercicio (Ahorro/Desahorro)	0	0	-1,857,513	0	-1,857,513
Resultados de Ejercicios Anteriores	0	2,906,006	0	0	2,906,006
Revalúos	0	0	0	0	0
Reservas	0	0	0	0	0
<b>Hacienda Pública/Patrimonio Neto Final del Ejercicio 2014</b>	<b>15,897,216</b>	<b>2,906,006</b>	<b>-1,857,513</b>	0	<b>16,945,709</b>
<b>Cambios en la Hacienda Pública/Patrimonio Neto del Ejercicio 2013</b>	<b>0</b>	<b>0</b>	<b>0</b>	<b>0</b>	<b>0</b>
Aportaciones	0	0	0	0	0
Donaciones de Capital	0	0	0	0	0
Actualización de la Hacienda Pública/Patrimonio	0	0	0	0	0
<b>Variaciones de la Hacienda Pública/Patrimonio Neto del Ejercicio</b>	<b>0</b>	<b>-1,857,513</b>	<b>17,261,177</b>	0	<b>15,403,664</b>
Resultados del Ejercicio (Ahorro/Desahorro)	0	0	17,261,177	0	17,261,177
Resultados de Ejercicios Anteriores	0	-1,857,513	0	0	-1,857,513
Revalúos	0	0	0	0	0
Reservas	0	0	0	0	0
<b>Saldo Neto en la Hacienda Pública / Patrimonio 2015</b>	<b>15,897,216</b>	<b>1,048,493</b>	<b>17,261,177</b>	0	<b>34,206,886</b>

Bajo protesta de decir verdad declaramos que los Estados Financieros y sus Notas son razonablemente correctos y responsabilidad del emisor

  
DIP. LUCIA VIRGINIA MEZA GUZMAN  
PRESIDENTA DE LA MESA DIRECTIVA DEL CONGRESO DEL ESTADO DE MORELOS

  
C.P. CERLI ELIZABETH BARON ARMENTA  
SECRETARIA DE ADMINISTRACION Y FINANZAS DEL CONGRESO DEL ESTADO DE MORELOS




Cuenta Pública 2015  
Estado de Flujos de Efectivo  
Del 1o. de enero al 31 de marzo de 2015 y 2014  
(Pesos)


Ente Público:

PODER LEGISLATIVO DEL ESTADO DE MORELOS

Concepto	2015	2014	Concepto	2015	2014
<b>Flujos de Efectivo de las Actividades de Gestión</b>			<b>Flujos de Efectivo de las Actividades de Inversión</b>		
<b>Origen</b>	<b>120,181,831</b>	<b>393,235,739</b>	<b>Origen</b>	<b>0</b>	<b>0</b>
Impuestos	0	0	Bienes Inmuebles, Infraestructura y Construcciones en Proceso	0	0
Cuotas y Aportaciones de Seguridad Social	0	0	Bienes Muebles	0	0
Contribuciones de mejoras	0	0	Otros Orígenes de Inversión	0	0
Derechos	0	0	<b>Aplicación</b>	<b>1,105,561</b>	<b>2,155,724</b>
Productos de Tipo Corriente	0	0	Bienes Inmuebles, Infraestructura y Construcciones en Proceso	0	0
Aprovechamientos de Tipo Corriente	86,828	0	Bienes Muebles	984,226	2,155,724
Ingresos por Venta de Bienes y Servicios	95,000	0	Otras Aplicaciones de Inversión	121,335	0
Ingresos no Comprendidos en las Fracciones de la Ley de Ingresos Causados en Ejercicios Fiscales Anteriores	0	0	<b>Flujos Netos de Efectivo por Actividades de Inversión</b>	<b>-1,105,561</b>	<b>-2,155,724</b>
Participaciones y Aportaciones	120,000,000	392,046,000	<b>Flujo de Efectivo de las Actividades de Financiamiento</b>		
Transferencias, Asignaciones y Subsidios y Otras Ayudas	0	0	<b>Origen</b>	<b>0</b>	<b>0</b>
Otros Orígenes de Operación	3	1,189,739	Endeudamiento Neto	0	0
<b>Aplicación</b>	<b>101,996,778</b>	<b>390,417,085</b>	Interno	0	0
Servicios Personales	46,270,538	205,520,979	Externo	0	0
Materiales y Suministros	5,072,106	13,211,280	Otros Orígenes de Financiamiento	0	0
Servicios Generales	41,023,574	122,575,257	<b>Aplicación</b>	<b>0</b>	<b>0</b>
Transferencias Internas y Asignaciones al Sector Público	0	0	Servicios de la Deuda	0	0
Transferencias al resto del Sector Público	0	0	Interno	0	0
Subsidios y Subvenciones	0	0	Externo	0	0
Ayudas Sociales	9,630,560	49,109,569	Otras Aplicaciones de Financiamiento	0	0
Pensiones y Jubilaciones	0	0	<b>Flujos netos de Efectivo por Actividades de Financiamiento</b>	<b>0</b>	<b>0</b>
Transferencias a Fidelcomisos, Mandatos y Contratos	0	0	<b>Incremento/Disminución Neta en el Efectivo y Equivalentes al</b>	<b>17,079,492</b>	<b>662,930</b>
Transferencias a la Seguridad Social	0	0	<b>Efectivo y Equivalente al Efectivo al Inicio del Ejercicio</b>	<b>6,694,850</b>	<b>6,031,920</b>
Donativos	0	0	<b>Efectivo y Equivalente al Efectivo al Final del Ejercicio</b>	<b>23,774,342</b>	<b>6,694,850</b>
Transferencias al Exterior	0	0			
Participaciones	0	0			
Aportaciones	0	0			
Convenios	0	0			
Otras Aplicaciones de Operación	0	0			
<b>Flujos Netos de Efectivo por Actividades de Operación</b>	<b>18,185,053</b>	<b>2,818,654</b>			

Bajo protesta de decir verdad declaramos que los Estados Financieros y sus Notas son razonablemente correctos y responsabilidad del emisor

  
DIP. LUCÍA VIRGINIA MEZA GUZMÁN  
PRESIDENTA DE LA MESA DIRECTIVA DEL CONGRESO DEL ESTADO DE MORELOS

  
C.P. CERLI ELIZABETH BARÓN ARMENTA  
SECRETARIA DE ADMINISTRACIÓN Y FINANZAS DEL CONGRESO DEL ESTADO DE MORELOS

**PODER LEGISLATIVO DEL ESTADO DE MORELOS**  
**NOTAS A LOS ESTADOS FINANCIEROS**  
**EJERCICIO TERMINADO AL 31 DE DICIEMBRE DE 2014**

CON LA FINALIDAD DE DAR CUMPLIMIENTO A LA LEY GENERAL DE CONTABILIDAD GUBERNAMENTAL EN LOS ARTICULOS 46 Y 49, SE PRESENTAN LAS SIGUIENTES NOTAS A LOS ESTADOS FINANCIEROS.

**NOTA 1) DESCRIPCION DE LA ENTIDAD**

a) CONSTITUCIÓN Y OBJETO DE LA SOCIEDAD

EL PODER LEGISLATIVO DEL ESTADO DE MORELOS FUE CONSTITUIDO LEGALMENTE ANTE LA SECRETARIA DE ADMINISTRACION TRIBUTARIA EL DIA 17 DE ABRIL DEL AÑO 1997.

SU OBJETIVO ES EL DE LEGISLAR Y REFORMAR LEYES DEL ESTADO DE MORELOS.

**NOTA 2) RESUMEN DE LAS POLITICAS DE CONTABILIDAD SIGNIFICATIVAS.**

a) NORMAS CONTABLES

LOS ESTADOS FINANCIEROS SE PREPARARON EN BASE A LAS NORMAS DE INFORMACIÓN FINANCIERA GUBERNAMENTAL (NIFG), ESTAS SON PUBLICADO POR LA SECRETARIA DE HACIENDA Y CREDITO PUBLICO Y ELABORADAS OBSERVANDO LOS ESTANDARES INTERNACIONALES Y EN ESPECIFICO, LA NORMA INTERNACIONAL DE CONTABILIDAD DEL SECTOR PUBLICO

b) EFECTOS DE LA INFLACION

DE ACUERDO CON LOS LINEAMIENTOS CONTENIDOS EN LA NIF B-10 Y NIFG-010, LOS EFECTOS DE LA INFLACIÓN SOLO DEBEN CUANTIFICARSE Y REGISTRARSE CUANDO EL MONTO ACUMULADO DE ESTA, EN LOS TRES EJERCICIOS ANUALES ANTERIORES, SEA IGUAL O SUPERIOR AL 26% (ASPECTO AL QUE SE LE DENOMINA ENTORNO ECONÓMICO INFLACIONARIO), EN ESE SENTIDO,

CON BASE EN LA INFORMACION PUBLICADA POR EL INSTITUTO NACIONAL DE ESTADISTICA Y GEOGRAFICA (INEGI), LA INFLACION DEL PERIODO COMPRENDIDO DE DICIEMBRE DE 2008 A DICIEMBRE DE 2014 ACUMULADA AL 31 DE DICIEMBRE DE 2014, TOMANDO COMO BASE LOS TRES ULTIMOS EJERCICIOS ANTERIORES A DICHO AÑO 2014 EQUIVALE AL 20.88% QUE RESULTA DE DIVIDIR EL INPC DE DICIEMBRE DE 2013 (111.5080) ENTRE DICIEMBRE 2008 (92.2406), PORCENTAJE DE INFLACION QUE ES INFERIOR AL 26%, EN CONSECUENCIA NO EXISTE ENTORNO ECONOMICO QUE HAGA NECESARIO CUMPLIR Y RECONOCER LOS EFECTOS DE LA INFLACION, MEDIDA DE DICIEMBRE DE 2010 A DICIEMBRE DE 2014 (116.0590/99.7420) EQUIVALE AL 16.35%, AL IGUAL QUE AL PERIODO COMPRENDIDO DEL 01 DE ENERO AL 31 DE MARZO DE 2015.

c) TRANSACCIONES Y SALDOS EN MONEDA EXTRANJERA

LA ENTIDAD PUBLICA NO CUENTA CON OPERACIONES EN MONEDA EXTRANJERA, CONFORME A LA NIFG-004; DURANTE EL EJERCICIO 2014 LA ENTIDAD SI REALIZO TRANSACCIONES EN DOLARES AMERICANOS, EN LAS CUALES NO EXISTE FLUCTUACION CAMBIARIA, ESTO SOLAMENTE SUCEDIÓ POR LA COMPRA DE LICENCIAS DE SOFTWARE.

EN LO QUE CORRESPONDE AL PERIODO CORRESPONDIENTE DEL 01 DE ENERO AL 31 DE MARZO DE 2015, NO SE HA REALIZADO OPERACIÓN ALGUNA EN MONEDA EXTRANJERA

COMPARABILIDAD DE LA INFORMACION FINANCIERA

LAS CIFRAS Y DATOS CONTENIDOS EN LOS ESTADOS FINANCIEROS DEL 01 DE ENERO AL 31 DE MARZO DE 2015, ESTAN PRESENTADOS EN TERMINOS MONETARIOS EN CIFRAS EN PESOS, DE ACUERDIO AL PODER ADQUISITIVO EN LAS FECHAS EN QUE SE DEVENGARON.

DERIVADO DE LA GESTION PUBLICA, LAS OPERACIONES ESTAN PRESUPUESTADAS Y CONTABILIZADAS EN CADA ACTO RESPECTIVO, BASADOS EN LOS MOMENTOS CONTABLES CORRESPONDIENTES.

d) VALUACIÓN DE ALMACENES.

LA ENTIDAD CUENTA CON INVENTARIOS DE INSUMOS, MISMOS QUE ESTAN DEBIDAMENTE CONCILIADOS CON LOS REGISTROS

CONTABLES Y RESGUARDADOS POR EL AREA CORRESPONDIENTE, ESTOS ESTAN VALUADOS AL COSTO DE ADQUISICION.

e) BIENES MUEBLES, INMUEBLES E INTANGIBLES.

LOS BIENES MUEBLES E INMUEBLES QUE INTEGRAN ESTE RUBRO CORRESPONDEN A LOS QUE LA ENTIDAD UTILIZA PARA LLEVAR A CABO LOS FINES PROPIOS DE SU ACTIVIDAD, Y SE REGISTRAN A SU COSTO DE ADQUISICION, NO SE ACTUALIZAN PARA LOS EFECTOS DE LA NIF B-10 Y DE LA NIFG-010.

f) DEPRECIACIONES.

EL METODO DE DEPRECIACION ADOPTADO PARA LOS ACTIVOS FIJOS ES EL DE LINEA RECTA, CONSISTENTE EN CALCULARSE SOBRE BASES Y METODOS CONSISTENTES A PARTIR DEL MES EN QUE SE EMPIECEN A UTILIZARSE LOS ACTIVOS FIJOS, Y CARGARSE A COSTOS Y/O GASTOS; APLICANDO LAS TASAS ANUALES DETERMINADAS CON BASE EN SU VIDA UTIL, QUE SE INDICAN A CONTINUACIÓN.

**DESCRIPCION**

**TASAS PARA EFECTOS**

CONSTRUCCIONES	5%
EQUIPO DE TRANSPORTE	25%
MAQUINARIA Y EQUIPO	10%
EQUIPO DE COMPUTO	30%
MOBILIARIO Y EQUIPO	10%
EQUIPO DE COMUNICACION	10%

**NOTA 3) CUENTAS POR COBRAR.**

a) DENTRO DE ESTE RUBRO SE ENCUENTRAN CUENTAS POR COBRAR EXIGIBLES INMEDIATAMENTE Y A CORTO PLAZO, ESTO SIGNIFICA QUE EL PERIODO DE RECUPERACION ES MENOR A UN AÑO Y SE PRESENTAN EN EL ESTADO DE POSICION FINANCIERA DENTRO DEL ACTIVO CIRCULANTE.

EL SALDO DE ESTE RUBRO SE INTEGRA COMO SIGUE:

	2015	2014
ANTICIPO A PROVEEDORES	0.00	63,867.00
	<u>0.00</u>	<u>63,837.00</u>

b) LA ENTIDAD CUENTA CON CUENTAS POR COBRAR A **LARGO PLAZO**, MISMOS QUE SE PRESENTAN CON EL SALDO DE ESTE RUBRO QUE SE INTEGRA COMO SIGUE:

	2015	2014
DEPOSITO EN GARANTIA	160,110	160,110
	<u>160,110</u>	<u>160,110</u>

LOS DEPOSITOS EN GARANTIA FUERON ENTREGADOS POR ARRENDAMIENTOS DE INMUEBLES, LOS CUALES AL MOMENTO DE TERMINAR EL CONTRATO SERAN REEMBOLSADOS A LA ENTIDAD, Y/O APLICADOS PARA ALGUN DAÑO CAUSADO AL INMUEBLE.

#### NOTA 4) ALMACENES.

LOS INVENTARIOS SE REGISTRAN AL COSTO DE ADQUISICION, Y ESTAS SE INTEGRAN DE LA SIGUIENTE MANERA:

	2015	2014
MATERIALES, UTILES Y EQPOS	574,934	608,838
MAT. UTILES Y EQPOS MENORES DE	368,690	423,450
MATERIAL IMPRESO E INFORMACION	73,886	90,124
MATERIAL DE LIMPIEZA	1,040	0.00
	<u>1,018,550</u>	<u>1,122,412</u>

#### NOTA 5) INMUEBLES MAQUINARIA Y EQUIPO NETO

INTEGRACION:	2015	2014
--------------	------	------

BIENES INMUEBLES	3,453,845	3,453,845
INSTALACIONES Y EQUIPAMIENTO EN MOBILIARIO Y EQUIPO DE MOBILIARIO Y EQUIPO EDUCACIONAL Y EQUIPO E INSTRUMENTAL MEDICO Y DE VEHICULOS Y EQUIPO DE TRANSPORTE EQUIPO DE DEFENSA Y SEGURIDAD MAQUINARIA, OTROS EQUIPOS Y HERRA	918,886 11,135,652 761,182 3,050 8,861,503 373,669 1,269,987	918,886 10,584,867 750,183 3,050 8,856,186 373.669 1,269,987
	<b>26,777,774</b>	<b>26,210,673</b>
DEPRECIACION ACUMULADA	<b>2015</b>	<b>2014</b>
BIENES INMUEBLES	10,623,123	10,170,031
INFRAESTRUCTURA	810,516	755,857
	<b>11,433,639</b>	<b>10,925,888</b>
VALOR NETO DE INMUEBLES Y	<b>15,344,135</b>	<b>15,284,785</b>

INTEGRACION DE DEPRECIACION ACUMULADA POR ACTIVOS DADOS DE BAJA EN EL EJERCICIO 2014 Y PERIODO 2015:

DURANTE EL EJERCICIO 2014 SE ENAJENO EQUIPO TRANSPORTE POR UN MONTO HISTORICO DE \$1'647,550.00 Y DURANTE EL PERIODO COMPRENDIDO DEL 01 DE ENERO AL 31 DE MARZO DE 2015 SE ENAJENO EQUIPO DE TRANSPORTE POR UN MONTO HISTORICO DE \$ 417,125.00

#### NOTA 6) HACIENDA PUBLICA/ PATRIMONIO

##### INTEGRACIÓN

EL PATRIMONIO CONTRIBUIDO, GENERADO POR APORTACIONES CORRESPONDIENTES AL 2014 AL IGUAL PARA EL PERIODO COMPRENDIDO DEL 01 DE ENERO AL 31 DE MARZO DE 2015, ASCIENDE A LA CANTIDAD DE \$15'897,216.00 (QUINCE MILLONES OCHOCIENTOS NOVENTA Y SIETE MIL DOSCIENTOS DIECISEIS PESOS 00/100 M.N.)

**NOTA 7) INGRESOS Y OTROS BENEFICIOS**

**2015**

INGRESOS FINANCIEROS 87,828

**NOTA 8) OTROS INGRESOS**

**2015**

ENAJENACION DE ACTIVOS FIJOS 95,000

**NOTA 9) CONCILIACION DE APORTACIONES Y PARTICIPACIONES, ASI COMO DE GASTOS CONTABLES**

a) REFERENTE A LAS PARTICIPACIONES Y APORTACIONES RECIBIDAS Y GENERADAS, DETALLAMOS SU CONCILIACION CONTABLE Y PRESUPUESTAL, COMO A CONTINUACION SE DESCRIBE:

<b>APLICACION</b>	<b>CONCEPTO</b>	<b>IMPORTE</b>
	PARTICIPACIONES Y APORTACIONES	120,000,000
MAS	INGRESOS FINANCIEROS	87,828
	OTROS INGRESOS Y BENEFICIOS VARIOS	3.00
MAS	INGRESOS POR VENTA DE BIENES Y SERVICIOS	95,000
IGUAL	TOTAL DE INGRESOS Y OTROS BENEFICIOS DEL PERIODO 2015	<b>120,182,831</b>

b) REFERENTE A LA CONCILIACION DE LOS GASTOS CONTABLES CON LOS PRESUPUESTALES DEL PERIODO COMPRENDIDO DEL 01 DE ENERO AL 31 DE MARZO DE 2015, PARA EFECTOS DE MAYOR ENTENDIMIENTO SE DETALLA A CONTINUACION: SU INTEGRACION:

<b>APLICACION</b>	<b>CONCEPTO</b>	<b>IMPORTE</b>
	GASTOS SEGÚN CONTABILIDAD	102,921,654
MENOS	DEPRECIACION CONTABLE	924,876
MAS	COMPRA DE ACTIVO	984,226
MAS	ADQUISICION PARA ALMACEN	394,913
MENOS	CONSUMO DE ALMACEN	498,774

MAS	SEGURO PAGADO POR ANTICIPADO	1,385,729
MENOS	RECUPERACION DE SEGUROS PAGADOS POR	127,728
IGUAL	GASTO PRESUPUESTAL	<u>104,135,144</u>

**NOTA 10) CONSOLIDACION DE ESTADOS FINANCIEROS**

LOS ESTADOS FINANCIEROS DE LOS ENTES PÚBLICOS DEBERÁN PRESENTAR DE MANERA CONSOLIDADA LA SITUACIÓN FINANCIERA, LOS RESULTADOS INTEGRALES DE OPERACIÓN, EL FLUJO DE EFECTIVO Y LAS VARIACIONES A LA HACIENDA PÚBLICA, COMO SI SE TRATARA DE UN SOLO ENTE PÚBLICO.

ESTAS NOTAS SON PARTE INTEGRANTE DE LOS ESTADOS FINANCIEROS BASICOS Y FUERON AUTORIZADOS Y APROBADOS PARA SU EMISION POR QUIENES LOS SUSCRIBEN.





# Información Programática

CUENTA PÚBLICA | 2015  
PODER LEGISLATIVO DEL ESTADO DE MORELOS

Cuenta Pública 2015  
PODER LEGISLATIVO DEL ESTADO DE MORELOS  
Estado Analítico de Ingresos  
Del 1 de enero al 31 de marzo de 2015

Rubro de Ingresos	Ingreso					Diferencia (6 = 5 - 1)
	Estimado	Ampliaciones y Reducciones	Modificado	Devengado	Recaudado	
	(1)	(2)	(3= 1 + 2)	(4)	(5)	
Impuestos	0	0	0	0	0	0
Cuotas y Aportaciones de Seguridad Social	0	0	0	0	0	0
Contribuciones de Mejoras	0	0	0	0	0	0
Derechos	0	0	0	0	0	0
Productos	0	0	0	87.831	87.831	87.831
Corriente	0	0	0	87.831	87.831	87.831
Capital	0	0	0	0	0	0
Aprovechamientos	0	0	0	0	0	0
Corriente	0	0	0	0	0	0
Capital	0	0	0	0	0	0
Ingresos por Ventas de Bienes y Servicios	0	0	0	95.000	95.000	95.000
Participaciones y Aportaciones	390.246.000	0	390.246.000	120.000.000	120.000.000	-270.246.000
Transferencias, Asignaciones, Subsidios y Otras Ayudas	0	0	0	0	0	0
Ingresos Derivados de Financiamientos	0	0	0	0	0	0
<b>Total</b>	<b>390246000</b>	<b>0</b>	<b>390246000</b>	<b>120182831</b>	<b>120182831</b>	<b>-269975338</b>
				<b>Ingresos excedentes</b>		

Estado Analítico de Ingresos Por Fuente de Financiamiento	Ingreso					Diferencia (6 = 5 - 1)
	Estimado	Ampliaciones y Reducciones	Modificado	Devengado	Recaudado	
	(1)	(2)	(3= 1 + 2)	(4)	(5)	
<b>Ingresos del Gobierno</b>	<b>390246000</b>	<b>0</b>	<b>390246000</b>	<b>120087831</b>	<b>120087831</b>	<b>-270158169</b>
Impuestos	0	0	0	0	0	0
Contribuciones de Mejoras	0	0	0	0	0	0
Derechos	0	0	0	0	0	0
Productos	0	0	0	87831	87831	87831
Corriente	0	0	0	87831	87831	87831
Capital	0	0	0	0	0	0
Aprovechamientos	0	0	0	0	0	0
Corriente	0	0	0	0	0	0
Capital	0	0	0	0	0	0
Participaciones y Aportaciones	390246000	0	390246000	120000000	120000000	-270246000
Transferencias, Asignaciones, Subsidios y Otras Ayudas	0	0	0	0	0	0
<b>Ingresos de Organismos y Empresas</b>	<b>0</b>	<b>0</b>	<b>0</b>	<b>95000</b>	<b>95000</b>	<b>95000</b>
Cuotas y Aportaciones de Seguridad Social	0	0	0	0	0	0
Ingresos por Ventas de Bienes y Servicios	0	0	0	95000	95000	95000
Transferencias, Asignaciones, Subsidios y Otras Ayudas	0	0	0	0	0	0
<b>Ingresos derivados de financiamiento</b>	<b>0</b>	<b>0</b>	<b>0</b>	<b>0</b>	<b>0</b>	<b>0</b>
Ingresos Derivados de Financiamientos	0	0	0	0	0	0
<b>Total</b>	<b>390246000</b>	<b>0</b>	<b>390246000</b>	<b>120182831</b>	<b>120182831</b>	<b>- 270,063,169</b>
				<b>Ingresos excedentes</b>		

Cuenta Pública 2015  
 PODER LEGISLATIVO DEL ESTADO DE MORELOS  
 Estado Analítico del Ejercicio del Presupuesto de Egresos  
 Clasificación Administrativa  
 Del 1 de enero al 31 de marzo de 2015

Concepto	Egresos					Subejercicio 6 = ( 3 - 4 )
	Aprobado	Ampliaciones/ (Reducciones)	Modificado	Devengado	Pagado	
	1	2	3 = ( 1 + 2 )	4	5	
PODER LEGISLATIVO DEL ESTADO DE MORELOS	390,246,000	182,831	390,428,831	103,913,639	103,913,639	286,515,192
			0			0
			0			0
			0			0
			0			0
			0			0
			0			0
			0			0
			0			0
<b>Total del Gasto</b>	<b>390246000</b>	<b>182831</b>	<b>390428831</b>	<b>103913639</b>	<b>103913639</b>	<b>286515192</b>

Cuenta Pública 2015  
 PODER LEGISLATIVO DEL ESTADO DE MORELOS  
 Estado Analítico del Ejercicio del Presupuesto de Egresos  
 Clasificación Económica (por Tipo de Gasto)  
 Del 1 de enero al 31 de marzo de 2015

Concepto	Egresos					Subejercicio 6 = ( 3 - 4 )
	Aprobado	Ampliaciones/ (Reducciones)	Modificado	Devengado	Pagado	
	1	2	3 = ( 1 + 2 )	4	5	
Gasto Corriente	386733191		386733191	102929413	102929413	283803778
Gasto de Capital	3512809	182831	3695640	984226	984226	2711414
Amortización de la Deuda y Disminución de Pasivos			0			0
<b>Total del Gasto</b>	<b>390246000</b>	<b>182831</b>	<b>390428831</b>	<b>103913639</b>	<b>103913639</b>	<b>286515192</b>

Cuenta Pública 2015  
 PODER LEGISLATIVO DEL ESTADO DE MORELOS  
 Estado Analítico del Ejercicio del Presupuesto de Egresos  
 Clasificación por Objeto del Gsto (Capítulo y Concepto)  
 Del 1 de enero al 31 de marzo de 2015

Concepto	Egresos					Subejercicio 6 = (3 - 4)
	Aprobado	Ampliaciones/ (Reducciones)	Modificado	Devengado	Pagado	
	1	2	3 = (1 + 2)	4	5	
<b>Servicios Personales</b>	<b>238482558</b>	<b>0</b>	<b>238482558</b>	<b>47307034</b>	<b>47307034</b>	<b>191175524</b>
Remuneraciones al Personal de Carácter Permanente	62796272		62796272	15252174	15252174	47544098
Remuneraciones al Personal de Carácter Transitorio	1126949		1126949	328672	328672	798277
Remuneraciones Adicionales y Especiales	23364012		23364012	1969146	1969146	21394866
Seguridad Social	14851329		14851329	4009584	4009584	10841745
Otras Prestaciones Sociales y Económicas	133005466		133005466	25100759	25100759	107904707
Previsiones			0			0
Pago de Estímulos a Servidores Públicos	3338530		3338530	646699	646699	2691831
<b>Materiales y Suministros</b>	<b>20286971</b>	<b>0</b>	<b>20286971</b>	<b>4968244</b>	<b>4968244</b>	<b>15318727</b>
Materiales de Administración, Emisión de Documentos y Artículos Oficiales	9500016		9500016	2366370	2366370	7133646
Alimentos y Utensilios	3964073		3964073	909628	909628	3054445
Materias Primas y Materiales de Producción y Comercialización			0			0
Materiales y Artículos de Construcción y de Reparación	2002334		2002334	434486	434486	1567848
Productos Químicos, Farmacéuticos y de Laboratorio	13000		13000	2237	2237	10763
Combustibles, Lubricantes y Aditivos	1126200		1126200	403324	403324	722876
Vestuario, Blancos, Prendas de Protección y Artículos Deportivos	949348		949348	563956	563956	385392
Materiales y Suministros Para Seguridad			0			0
Herramientas, Refacciones y Accesorios Menores	2732000		2732000	288243	288243	2443757
<b>Servicios Generales</b>	<b>107024985</b>	<b>0</b>	<b>107024985</b>	<b>41023575</b>	<b>41023575</b>	<b>66001410</b>
Servicios Básicos	3903063		3903063	710038	710038	3193025
Servicios de Arrendamiento	4818617		4818617	1031636	1031636	3786981
Servicios Profesionales, Científicos, Técnicos y Otros Servicios	3179911		3179911	1109382	1109382	2070529
Servicios Financieros, Bancarios y Comerciales	438228		438228	329572	329572	108656
Servicios de Instalación, Reparación, Mantenimiento y Conservación	4682360		4682360	1238800	1238800	3443560
Servicios de Comunicación Social y Publicidad.	24394400		24394400	16844049	16844049	7550351
Servicios de Traslado y Viáticos	3136000		3136000	1094454	1094454	2041546
Servicios Oficiales	53453943		53453943	15955629	15955629	37498314
Otros Servicios Generales	9018463		9018463	2710015	2710015	6308448
<b>Transferencias, Asignaciones, Subsidios y Otras Ayudas</b>	<b>20938676</b>	<b>0</b>	<b>20938676</b>	<b>9630560</b>	<b>9630560</b>	<b>11308116</b>
Transferencias Internas y Asignaciones al Sector Público			0			0
Transferencias al Resto del Sector Público			0			0
Subsidios y Subvenciones			0			0

Cuenta Pública 2015  
 PODER LEGISLATIVO DEL ESTADO DE MORELOS  
 Estado Analítico del Ejercicio del Presupuesto de Egresos  
 Clasificación por Objeto del Gsto (Capítulo y Concepto)  
 Del 1 de enero al 31 de marzo de 2015

Concepto	Egresos					Subejercicio 6 = (3 - 4)
	Aprobado	Ampliaciones/ (Reducciones)	Modificado	Devengado	Pagado	
	1	2	3 = (1 + 2)	4	5	
Ayudas Sociales	20938676		20938676	9630560	9630560	11308116
Pensiones y Jubilaciones			0			0
Transferencias a Fideicomisos, Mandatos y Otros Análogos			0			0
Transferencias a la Seguridad Social			0			0
Donativos			0			0
Transferencias al Exterior			0			0
<b>Bienes Muebles, Inmuebles e Intangibles</b>	<b>3512810</b>	<b>182831</b>	<b>3695641</b>	<b>984226</b>	<b>984226</b>	<b>2711415</b>
Mobiliario y Equipo de Administración	3252900		3252900	550785	550785	2702115
Mobiliario y Equipo Educativo y Recreativo	20000		20000	10999	10999	9001
Equipo e Instrumental Médico y de Laboratorio			0			0
Vehículos y Equipo de Transporte	239910	182831	422741	422442	422442	299
Equipo de Defensa y Seguridad			0			0
Maquinaria, Otros Equipos y Herramientas			0			0
Activos Biológicos			0			0
Bienes Inmuebles			0			0
Activos Intangibles			0			0
<b>Inversión Pública</b>	<b>0</b>	<b>0</b>	<b>0</b>	<b>0</b>	<b>0</b>	<b>0</b>
Obra Pública en Bienes de Dominio Público			0			0
Obra Pública en Bienes Propios			0			0
Proyectos Productivos y Acciones de Fomento			0			0
<b>Inversiones Financieras y Otras Provisiones</b>	<b>0</b>	<b>0</b>	<b>0</b>	<b>0</b>	<b>0</b>	<b>0</b>
Inversiones Para el Fomento de Actividades Productivas.			0			0
Acciones y Participaciones de Capital			0			0
Compra de Títulos y Valores			0			0
Concesión de Préstamos			0			0
Inversiones en Fideicomisos, Mandatos y Otros Análogos			0			0
Otras Inversiones Financieras			0			0
Provisiones para Contingencias y Otras Erogaciones Especiales			0			0
<b>Participaciones y Aportaciones</b>	<b>0</b>	<b>0</b>	<b>0</b>	<b>0</b>	<b>0</b>	<b>0</b>
Participaciones			0			0
Aportaciones			0			0
Convenios			0			0
<b>Deuda Pública</b>	<b>0</b>	<b>0</b>	<b>0</b>	<b>0</b>	<b>0</b>	<b>0</b>
Amortización de la Deuda Pública			0			0

Cuenta Pública 2015  
 PODER LEGISLATIVO DEL ESTADO DE MORELOS  
 Estado Analítico del Ejercicio del Presupuesto de Egresos  
 Clasificación por Objeto del Gsto (Capítulo y Concepto)  
 Del 1 de enero al 31 de marzo de 2015

Concepto	Egresos					Subejercicio
	Aprobado	Ampliaciones/ (Reducciones)	Modificado	Devengado	Pagado	
	1	2	3 = (1 + 2)	4	5	
Intereses de la Deuda Pública			0			0
Comisiones de la Deuda Pública			0			0
Gastos de la Deuda Pública			0			0
Costo por Coberturas			0			0
Apoyos Financieros			0			0
Adeudos de Ejercicios Fiscales Anteriores (Adefas)			0			0
<b>Total del Gasto</b>	<b>390246000</b>	<b>182831</b>	<b>390428831</b>	<b>103913639</b>	<b>103913639</b>	<b>286515192</b>

Cuenta Pública 2015  
 PODER LEGISLATIVO DEL ESTADO DE MORELOS  
 Estado Analítico del Ejercicio del Presupuesto de Egresos  
 Clasificación Funcional (Finalidad y Función)  
 Del 1 de enero al 31 de marzo 2015

Concepto	Egresos					Subejercicio 6 = ( 3 - 4 )
	Aprobado	Ampliaciones/ (Reducciones)	Modificado	Devengado	Pagado	
	1	2	3 = ( 1 + 2 )	4	5	
<b>Gobierno</b>	<b>390246000</b>	<b>182831</b>	<b>390428831</b>	<b>103913639</b>	<b>103913639</b>	<b>286515192</b>
Legislación	390246000	182831	390428831	103913639	103913639	286515192
Justicia			0			0
Coordinación de la Política de Gobierno			0			0
Relaciones Exteriores			0			0
Asuntos Financieros y Hacendarios			0			0
Seguridad Nacional			0			0
Asuntos de Orden Público y de Seguridad Interior			0			0
Otros Servicios Generales			0			0
<b>Desarrollo Social</b>	<b>0</b>	<b>0</b>	<b>0</b>	<b>0</b>	<b>0</b>	<b>0</b>
Protección Ambiental			0			0
Vivienda y Servicios a la Comunidad			0			0
Salud			0			0
Recreación, Cultura y Otras Manifestaciones Sociales			0			0
Educación			0			0
Protección Social			0			0
Otros Asuntos Sociales			0			0
<b>Desarrollo Económico</b>	<b>0</b>	<b>0</b>	<b>0</b>	<b>0</b>	<b>0</b>	<b>0</b>
Asuntos Económicos, Comerciales y Laborales en General			0			0
Agropecuaria, Silvicultura, Pesca y Caza			0			0
Combustibles y Energía			0			0
Minería, Manufacturas y Construcción			0			0
Transporte			0			0
Comunicaciones			0			0
Turismo			0			0
Ciencia, Tecnología e Innovación			0			0
Otras Industrias y Otros Asuntos Económicos			0			0
<b>Otras no Clasificadas en Funciones Anteriores</b>	<b>0</b>	<b>0</b>	<b>0</b>	<b>0</b>	<b>0</b>	<b>0</b>
Transacciones de la Deuda Pública / Costo Financiero de la Deuda			0			0
Transferencias, Participaciones y Aportaciones entre Diferentes Niveles y Ordenes de Gobierno			0			0
Saneamiento del Sistema Financiero			0			0
Adeudos de Ejercicios Fiscales Anteriores			0			0
<b>Total del Gasto</b>	<b>390246000</b>	<b>182831</b>	<b>390428831</b>	<b>103913639</b>	<b>103913639</b>	<b>286515192</b>



Cuenta Pública 2015  
 PODER LEGISLATIVO DEL ESTADO DE MORELOS N/A  
 Endeudamiento Neto  
 Del 1 de enero al 31 de marzo de 2015

Identificación de Crédito o Instrumento	Contratación / Colocación A	Amortización B	Endeudamiento Neto C = A - B
<b>Créditos Bancarios</b>			
<b>Total Créditos Bancarios</b>	<b>0</b>	<b>0</b>	<b>0</b>
<b>Otros Instrumentos de Deuda</b>			
<b>Total Otros Instrumentos de Deuda</b>	<b>0</b>	<b>0</b>	<b>0</b>
<b>TOTAL</b>	<b>0</b>	<b>0</b>	<b>0</b>

Cuenta Pública 2015  
 PODER LEGISLATIVO DEL ESTADO DE MORELOS N/A  
 Intereses de la Deuda  
 Del 1 de enero al 31 de marzo de 2015

Identificación de Crédito o Instrumento	Devengado	Pagado
<b>Créditos Bancarios</b>		
Total de Intereses de Créditos Bancarios	0	0
<b>Otros Instrumentos de Deuda</b>		
Total de Intereses de Otros Instrumentos de Deuda	0	0
<b>TOTAL</b>	<b>0</b>	<b>0</b>



PODER LEGISLATIVO DEL ESTADO DE MORELOS

Indicadores de Postura Fiscal

Del 1 de enero al 31 de marzo de 2015

Concepto	Estimado	Devengado	Pagado <sup>3</sup>
<b>I. Ingresos Presupuestarios (I=1+2)</b>	390246000	120182831	120182831
1. Ingresos del Gobierno de la Entidad Federativa <sup>1</sup>	390246000	120087831	120087831
2. Ingresos del Sector Paraestatal <sup>1</sup>	0	95000	95000
<b>II. Egresos Presupuestarios (II=3+4)</b>	390246000	103913639	103913639
3. Egresos del Gobierno de la Entidad Federativa <sup>2</sup>	390246000	103913639	103913639
4. Egresos del Sector Paraestatal <sup>2</sup>			
<b>III. Balance Presupuestario (Superávit o Déficit) (III = I - II)</b>	0	16269192	16269192

Concepto	Estimado	Devengado	Pagado <sup>3</sup>
<b>III. Balance presupuestario (Superávit o Déficit)</b>	0	16269192	16269192
<b>IV. Intereses, Comisiones y Gastos de la Deuda</b>			
<b>V. Balance Primario ( Superávit o Déficit) (V= III - IV)</b>	0	16269192	16269192

Concepto	Estimado	Devengado	Pagado <sup>3</sup>
<b>A. Financiamiento</b>	0	0	120182831
<b>B. Amortización de la deuda</b>			
<b>C. Endeudamiento ó desendeudamiento (C = A - B)</b>	0	0	120182831

1 Los Ingresos que se presentan son los ingresos presupuestario totales sin incluir los ingresos por financiamientos. Los Ingresos del Gobierno de la Entidad Federativa corresponden a los del Poder Ejecutivo, Legislativo Judicial y Autónomos

2 Los egresos que se presentan son los egresos presupuestarios totales sin incluir los egresos por amortización. Los egresos del Gobierno de la Entidad Federativa corresponden a los del Poder Ejecutivo, Legislativo, Judicial y Órganos Autónomos

3 Para Ingresos se reportan los ingresos recaudados; para egresos se reportan los egresos pagados







ENTIDAD FEDERATIVA MORELOS

Cuenta Pública Consolidada 2015  
Estado de Actividades  
Del 1 de enero al 31 de marzo de 2015 y 2014  
(Pesos)

Ente Público: PODER JUDICIAL

Concepto	2015	2014	Concepto	2015	2014
<b>INGRESOS Y OTROS BENEFICIOS</b>			<b>GASTOS Y OTRAS PÉRDIDAS</b>		
Ingresos de la Gestión	1,177,903	877,747	Gastos de Funcionamiento	122,599,597	109,055,715
Impuestos	0	0	Servicios Personales	113,591,843	100,588,089
Cuotas y Aportaciones de Seguridad Social	0	0	Materiales y Suministros	1,970,940	1,482,560
Contribuciones de Mejoras	0	0	Servicios Generales	7,036,814	6,985,066
Derechos	0	0			
Productos de Tipo Corriente	348,664	525,624	Transferencia, Asignaciones, Subsidios y Otras Ayudas	18,132,576	14,655,184
Aprovechamientos de Tipo Corriente	729,239	352,123	Transferencias Internas y Asignaciones al Sector Público	0	0
Ingresos por Venta de Bienes y Servicios	100,000	0	Transferencias al Resto del Sector Público	0	0
Ingresos no Comprendidos en las Fracciones de la	0	0	Subsidios y Subvenciones	0	0
			Ayudas Sociales	10,000	0
Participaciones, Aportaciones, Transferencias,	143,502,841	147,596,133	Pensiones y Jubilaciones	18,122,576	14,655,184
Participaciones y Aportaciones	3,876,390	3,951,268	Transferencias a Fideicomisos, Mandatos y Contratos	0	0
Transferencia, Asignaciones, Subsidios y Otras	139,626,451	143,644,865	Transferencias a la Seguridad Social	0	0
			Donativos	0	0
Otros Ingresos y Beneficios	33,359	4,356	Transferencias al Exterior	0	0
Ingresos Financieros	7,261	3,582			
Incremento por Variación de Inventarios	0	0	Participaciones y Aportaciones	0	0
Disminución del Exceso de Estimaciones por	0	0	Participaciones	0	0
Disminución del Exceso de Provisiones	0	0	Aportaciones	0	0
Otros Ingresos y Beneficios Varios	26,098	774	Convenios	0	0
<b>Total de Ingresos y Otros Beneficios</b>	<b>144,714,103</b>	<b>148,478,236</b>	Intereses, Comisiones y Otros Gastos de la Deuda Pública	0	0
			Intereses de la Deuda Pública	0	0
			Comisiones de la Deuda Pública	0	0
			Gastos de la Deuda Pública	0	0
			Costo por Coberturas	0	0
			Apoyos Financieros	0	0
			Otros Gastos y Pérdidas Extraordinarias	1,499,944	0
			Estimaciones, Depreciaciones, Deterioros, Obsolescencia y	1,499,944	0
			Provisiones	0	0
			Disminución de Inventarios	0	0
			Aumento por Insuficiencia de Estimaciones por Pérdida o	0	0
			Aumento por Insuficiencia de Provisiones	0	0
			Otros Gastos	0	0
			Inversión Pública	165,443	846,234
			Inversión Pública no Capitalizable	165,443	846,234
			<b>Total de Gastos y Otras Pérdidas</b>	<b>142,397,560</b>	<b>124,557,133</b>
			<b>Resultados del Ejercicio (Ahorro/Desahorro)</b>	<b>2,316,543</b>	<b>23,921,103</b>

Bajo protesta de decir verdad declaramos que los Estados Financieros y sus Notas son razonablemente correctos y responsabilidad del emisor.

C.P. FERNANDO RAZ GONZÁLEZ  
DIRECTOR GENERAL DE CONTABILIDAD  
ELABORÓ

C.P. JORGE MICHEL LUNA  
SUBSECRETARIO DE PRESUPUESTO  
REVISÓ

LIC. ADRIANA FLORES GARZA  
SECRETARIA DE HACIENDA  
AUTORIZÓ



CUENTA PÚBLICA | 2014  
ENTIDAD FEDERATIVA DE MORELOS

Cuenta Pública Consolidada 2015  
Estado de Situación Financiera  
Al 31 de marzo de 2015 y 2014  
(Pesos)

Ente Público:	Año		CONCEPTO	Año	
	2015	2014		2015	2014
PODER JUDICIAL					
<b>ACTIVO</b>			<b>PASIVO</b>		
<b>Activo Circulante</b>			<b>Pasivo Circulante</b>		
Efectivo y Equivalentes	13,183,692	6,823,895	Cuentas por Pagar a Corto Plazo	48,020,675	34,018,815
Derechos a Recibir Efectivo o Equivalentes	62,131,219	63,870,270	Documentos por Pagar a Corto Plazo	0	0
Derechos a Recibir Bienes o Servicios	2,622,803	1,776,771	Porción a Corto Plazo de la Deuda Pública a Largo Plazo	0	0
Inventarios	0	0	Títulos y Valores a Corto Plazo	0	0
Almacenes	0	0	Pasivos Diferidos a Corto Plazo	0	0
Estimación por Pérdida o Deterioro de Activos Circulantes	0	0	Fondos y Bienes de Terceros en Garantía y/o	0	0
Otros Activos Circulantes	10,325	9,325	Provisiones a Corto Plazo	0	0
<b>Total de Activos Circulantes</b>	<b>77,948,039</b>	<b>72,480,261</b>	Otros Pasivos a Corto Plazo	395,791	559,496
<b>Activo No Circulante</b>			<b>Total de Pasivos Circulantes</b>	<b>48,416,466</b>	<b>34,578,311</b>
Inversiones Financieras a Largo Plazo	0	0	<b>Pasivo No Circulante</b>		
Derechos a Recibir Efectivo o Equivalentes a Largo Plazo	61,500	61,500	Cuentas por Pagar a Largo Plazo	151,666	151,666
Bienes Inmuebles, Infraestructura y Construcciones en Proceso	124,956,108	117,390,644	Documentos por Pagar a Largo Plazo	0	0
Bienes Muebles	122,103,813	113,303,252	Deuda Pública a Largo Plazo	0	0
Activos Intangibles	3,745,284	397,329	Pasivos Diferidos a Largo Plazo	0	0
Depreciación, Deterioro y Amortización Acumulada de Bienes	0	0	Fondos y Bienes de Terceros en Garantía y/o en	0	0
Activos Diferidos	-33,809,683	0	Provisiones a Largo Plazo	0	0
Estimación por Pérdida o Deterioro de Activos no Circulantes	0	0	<b>Total de Pasivos No Circulantes</b>	<b>151,666</b>	<b>151,666</b>
Otros Activos no Circulantes	0	0	<b>Total del Pasivo</b>	<b>48,568,132</b>	<b>34,729,977</b>
<b>Total de Activos No Circulantes</b>	<b>217,057,022</b>	<b>231,152,725</b>	<b>HACIENDA PÚBLICA/ PATRIMONIO</b>		
<b>Total del Activo</b>	<b>295,005,061</b>	<b>303,632,986</b>	<b>Hacienda Pública/Patrimonio Contribuido</b>	<b>14,636,517</b>	<b>13,755,542</b>
			Aportaciones	5,198,772	4,941,881
			Donaciones de Capital	1,291,696	1,291,696
			Actualización de la Hacienda Pública / Patrimonio	8,146,049	7,521,965
			<b>Hacienda Pública/Patrimonio Generado</b>	<b>231,800,412</b>	<b>255,147,467</b>
			Resultados del Ejercicio (Ahorro / Desahorro)	2,316,543	23,921,103
			Resultados de Ejercicios Anteriores	229,483,869	231,226,364
			Revalúos	0	0
			Reservas	0	0
			Rectificaciones de Resultados de Ejercicios Anteriores	0	0
			<b>Exceso o Insuficiencia en la Actualización de la</b>	<b>0</b>	<b>0</b>
			Resultado por Posición Monetaria	0	0
			Resultado por Tenencia de Activos no Monetarios	0	0
			<b>Total Hacienda Pública/ Patrimonio</b>	<b>246,436,929</b>	<b>268,903,009</b>
			<b>Total del Pasivo y Hacienda Pública / Patrimonio</b>	<b>295,005,061</b>	<b>303,632,986</b>

Bajo protesta de decir verdad declaramos que los Estados Financieros y sus Notas son razonablemente correctos y responsabilidad del emisor.

C.P. FERNANDO PAZ GONZALEZ  
DIRECTOR GENERAL DE CONTABILIDAD  
ELABORO

C.P. JORGE MICHEL LUNA  
SUBSECRETARIO DE PRESUPUESTO  
REVISO

LIC. ADRIANA FLORES GARZA  
SECRETARIA DE HACIENDA  
AUTORIZO

ENTIDAD FEDERATIVA MORELOS

Cuenta Pública Consolidada 2015  
Estado de Cambios en la Situación Financiera  
Del 1 de enero al 31 de marzo de 2015 y 2014  
(Pesos)

PODER JUDICIAL

Ente Público:

Concepto	Origen	Aplicación	Concepto	Origen	Aplicación
<b>ACTIVO</b>	<b>35,548,734</b>	<b>26,920,809</b>	<b>PASIVO</b>	<b>14,001,860</b>	<b>163,705</b>
Activo Circulante	1,739,051	7,206,829	Pasivo Circulante	14,001,860	163,705
Efectivo y Equivalentes	0	6,359,797	Cuentas por Pagar a Corto Plazo	14,001,860	0
Derechos a Recibir Efectivo o Equivalentes	1,739,051	0	Documentos por Pagar a Corto Plazo	0	0
Derechos a Recibir Bienes o Servicios	0	846,032	Porción a Corto Plazo de la Deuda Pública a Largo Plazo	0	0
Inventarios	0	0	Títulos y Valores a Corto Plazo	0	0
Almacenes	0	0	Pasivos Diferidos a Corto Plazo	0	0
Estimación por Pérdida o Deterioro de Activos Circulantes	0	0	Fondos y Bienes de Terceros en Garantía y/o	0	0
Otros Activos Circulantes	0	1,000	Administración a Corto Plazo	0	0
<b>Activo No Circulante</b>	<b>33,809,683</b>	<b>19,713,980</b>	Otros Pasivos a Corto Plazo	0	163,705
Inversiones Financieras a Largo Plazo	0	0	<b>Pasivo No Circulante</b>	<b>0</b>	<b>0</b>
Derechos a Recibir Efectivo o Equivalentes a Largo Plazo	0	0	Cuentas por Pagar a Largo Plazo	0	0
Bienes Inmuebles, Infraestructura y Construcciones en	0	7,565,464	Documentos por Pagar a Largo Plazo	0	0
Bienes Muebles	0	8,800,561	Deuda Pública a Largo Plazo	0	0
Activos Intangibles	0	3,347,955	Pasivos Diferidos a Largo Plazo	0	0
Depreciación, Deterioro y Amortización Acumulada de Bienes	33,809,683	0	Fondos y Bienes de Terceros en Garantía y/o en	0	0
Activos Diferidos	0	0	Administración a Largo Plazo	0	0
Estimación por Pérdida o Deterioro de Activos no Circulantes	0	0	<b>HACIENDA PÚBLICA/ PATRIMONIO</b>	<b>880,975</b>	<b>23,347,055</b>
Otros Activos no Circulantes	0	0	Hacienda Pública/Patrimonio Contribuido	880,975	0
			Aportaciones	256,891	0
			Donaciones de Capital	0	0
			Actualización de la Hacienda Pública / Patrimonio	624,084	0
			<b>Hacienda Pública/Patrimonio Generado</b>	<b>0</b>	<b>23,347,055</b>
			Resultados del Ejercicio (Ahorro / Desahorro)	0	21,604,560
			Resultados de Ejercicios Anteriores	0	1,742,495
			Revalúos	0	0
			Reservas	0	0
			Rectificaciones de Resultados de Ejercicios	0	0
			<b>Exceso o Insuficiencia en la Actualización de la</b>	<b>0</b>	<b>0</b>
			Resultado por Posición Monetaria	0	0
			Resultado por Tenencia de Activos no Monetarios	0	0

Bajo protesta de decir verdad declaramos que los Estados Financieros y sus Notas son razonablemente correctos y responsabilidad del emisor

  
C.P. FERNANDO PAZ GONZÁLEZ  
DIRECTOR GENERAL DE CONTABILIDAD  
ELABORO

  
C.P. JORGE MICHEL LUNA  
SUBSECRETARIO DE PRESUPUESTO  
REVISO

  
LIC. ADRIANA FLORES GARZA  
SECRETARIA DE HACIENDA  
AUTORIZO

Cuenta Pública Consolidada 2015  
Estado de Variación en la Hacienda Pública  
Del 1 de enero al 31 de marzo de 2015  
(pesos)

Ente Público: **PODER JUDICIAL**

Concepto	Hacienda Pública/Patrimonio o Contribuido		Hacienda Pública/Patrimonio o Generado de Ejercicios Anteriores		Hacienda Pública/Patrimonio o Generado del Ejercicio		Ajustes por Cambios de Valor		TOTAL
<b>Rectificaciones de Resultados de Ejercicios Anteriores</b>	0	0	0	0	0	0	0	0	0
<b>Patrimonio Neto Inicial Ajustado del Ejercicio</b>	13,755,542	0	13,755,542	0	13,755,542	0	0	0	13,755,542
Aportaciones	4,941,881	0	4,941,881	0	4,941,881	0	0	0	4,941,881
Donaciones de Capital	1,291,696	0	1,291,696	0	1,291,696	0	0	0	1,291,696
Actualización de la Hacienda Pública/Patrimonio	7,521,965	0	7,521,965	0	7,521,965	0	0	0	7,521,965
<b>Variaciones de la Hacienda Pública/Patrimonio Neto del Ejercicio</b>	0	231,226,364	231,226,364	0	23,921,103	23,921,103	0	0	255,147,467
Resultados del Ejercicio (Ahorro/Desahorro)	0	0	0	0	23,921,103	23,921,103	0	0	23,921,103
Resultados de Ejercicios Anteriores	0	0	231,226,364	0	0	0	0	0	231,226,364
Revalúos	0	0	0	0	0	0	0	0	0
Reservas	0	0	0	0	0	0	0	0	0
<b>Hacienda Pública/Patrimonio Neto Final del Ejercicio 2014</b>	13,755,542	231,226,364	231,226,364	23,921,103	23,921,103	23,921,103	0	0	268,903,009
<b>Cambios en la Hacienda Pública/Patrimonio Neto del Ejercicio 2013</b>	880,975	0	880,975	0	0	0	0	0	880,975
Aportaciones	256,891	0	256,891	0	0	0	0	0	256,891
Donaciones de Capital	0	0	0	0	0	0	0	0	0
Actualización de la Hacienda Pública/Patrimonio	624,084	0	624,084	0	0	0	0	0	624,084
<b>Variaciones de la Hacienda Pública/Patrimonio Neto del Ejercicio</b>	0	-1,742,495	-1,742,495	-21,604,560	-21,604,560	-21,604,560	0	0	-23,347,055
Resultados del Ejercicio (Ahorro/Desahorro)	0	0	0	0	-21,604,560	-21,604,560	0	0	-21,604,560
Resultados de Ejercicios Anteriores	0	0	-1,742,495	0	0	0	0	0	-1,742,495
Revalúos	0	0	0	0	0	0	0	0	0
Reservas	0	0	0	0	0	0	0	0	0
<b>Saldo Neto en la Hacienda Pública / Patrimonio 2015</b>	14,636,517	229,483,869	229,483,869	2,316,543	2,316,543	2,316,543	0	0	246,436,929

Bajo protesta de decir verdad declaramos que los Estados Financieros y sus Notas son razonablemente correctos y responsabilidad del emisor

C.P. FERNANDO PAZ GONZÁLEZ  
DIRECTOR GENERAL DE CONFIABILIDAD  
ELABORÓ

C.P. JORGE MICHEL LUNA  
SUBSECRETARIO DE PRESUPUESTO  
REVISÓ

LIC. ADRIANA FLORES GARZA  
SECRETARIA DE HACIENDA  
AUTORIZÓ


ENTIDAD FEDERATIVA MORELOS

Cuenta Pública Consolidada 2015  
Estado de Flujos de Efectivo  
Del 1o. de enero al 31 de marzo de 2015 y 2014  
(Pesos)

PODER JUDICIAL

Ente Público:	Concepto	2015	2014	Concepto	2015	2014
	<b>Flujos de Efectivo de las Actividades de Gestión</b>			<b>Flujos de Efectivo de las Actividades de Inversión</b>		
	<b>Origen</b>	<b>139,011,676</b>	<b>144,455,370</b>	<b>Origen</b>	<b>0</b>	<b>84,072</b>
	Impuestos	0	0	Bienes Inmuebles, Infraestructura y Construcciones en Pro	0	84,072
	Cuotas y Aportaciones de Seguridad Social	0	0	Bienes Muebles	0	0
	Contribuciones de mejoras	0	0	Otros Orígenes de Inversión	0	0
	Derechos	0	0			
	Productos de Tipo Corriente	348,664	525,624	<b>Aplicación</b>	<b>376,908</b>	<b>874,451</b>
	Aprovechamientos de Tipo Corriente	729,239	352,123	Bienes Inmuebles, Infraestructura y Construcciones en Pro	184,536	0
	Ingresos por Venta de Bienes y Servicios	100,000	0	Bienes Muebles	29,808	874,451
	Ingresos no Comprendidos en las Fracciones de la Ley de Participaciones y Aportaciones	3,876,391	3,954,851	Otras Aplicaciones de Inversión	162,564	0
	Participaciones, Asignaciones y Subsidios y Otras Ayudas	133,950,120	139,622,772	<b>Flujos Netos de Efectivo por Actividades de Inversión</b>	<b>-376,908</b>	<b>-790,379</b>
	Otros Orígenes de Operación	7,262	0			
	<b>Aplicación</b>	<b>108,547,330</b>	<b>95,966,671</b>	<b>Flujo de Efectivo de las Actividades de Financiamiento</b>	<b>466,093,067</b>	<b>1,202,584,850</b>
	Servicios Personales	88,580,984	78,526,964	<b>Origen</b>	<b>0</b>	<b>0</b>
	Materiales y Suministros	990,723	898,535	Endeudamiento Neto	0	0
	Servicios Generales	4,156,678	4,165,793	Interno	0	0
	Transferencias Internas y Asignaciones al Sector Público	0	0	Externo	0	0
	Transferencias al resto del Sector Público	0	0	Otros Orígenes de Financiamiento	466,093,067	1,202,584,850
	Subsidios y Subvenciones	0	0			
	Ayudas Sociales	10,000	0	<b>Aplicación</b>	<b>492,752,940</b>	<b>1,249,429,443</b>
	Pensiones y Jubilaciones	14,807,215	11,529,144	Servicios de la Deuda	0	0
	Transferencias a Fideicomisos, Mandatos y Contratos	0	0	Interno	0	0
	Transferencias a la Seguridad Social	0	0	Externo	0	0
	Donativos	0	0	Otras Aplicaciones de Financiamiento	492,752,940	1,249,429,443
	Transferencias al Exterior	0	0	<b>Flujos netos de Efectivo por Actividades de Financiamiento</b>	<b>-26,659,873</b>	<b>-46,844,593</b>
	Participaciones	0	0			
	Aportaciones	0	0	<b>Incremento/Disminución Neta en el Efectivo y Equivalentes</b>	<b>3,427,565</b>	<b>853,727</b>
	Convenios	0	0			
	Otras Aplicaciones de Operación	1,730	846,235	<b>Efectivo y Equivalente al Efectivo al Inicio del Ejercicio</b>	<b>8,889,075</b>	<b>3,665,200</b>
	<b>Flujos Netos de Efectivo por Actividades de Operación</b>	<b>30,464,346</b>	<b>48,488,699</b>	<b>Efectivo y Equivalente al Efectivo al Final del Ejercicio</b>	<b>12,316,640</b>	<b>8,889,075</b>

Bajo protesta de decir verdad declaramos que los Estados Financieros y sus Notas son razonablemente correctos y responsabilidad del emisor

  
C.P. FERNANDO GONZALEZ  
DIRECTOR GENERAL DE CONTABILIDAD  
ELABORÓ

  
C.P. JORGE MICHEL LUNA  
SUBSECRETARIO DE PRESUPUESTO  
REVISÓ

  
LIC. ADRIANA FLORES GARZA  
SECRETARIA DE HACIENDA  
AUTORIZÓ