



Origen: Bienes Inmuebles, Infraestructura y Construcciones en Proceso, Bienes Muebles, Otros Orígenes de Inversión.

Aplicación: Bienes Inmuebles, Infraestructura y Construcciones en Proceso, Bienes Muebles, Otras Aplicaciones de Inversión.

Las cifras que integran estos conceptos, se obtienen del Estado de Situación Financiera, determinando las variaciones del periodo N respecto al periodo N-1, estas diferencias, variaciones o flujos, dependiendo su naturaleza, resultan en un origen o una aplicación. No se registran los montos totales de las cuentas, porque al final en ambos (origen y aplicación) tendríamos los mismos importes, y no el flujo de las cifras en cada concepto en relación a otro periodo, que es la finalidad de este reporte.

La suma de las cifras de “Origen” se restan a las de “Aplicación” y la diferencia se anota en Flujos Netos de Efectivo por Actividades de Inversión, esta cifra refleja el monto neto del flujo en las cuentas de inversión.

Flujo de Efectivo de las Actividades de Financiamiento: Desagrega las partidas de Origen y Aplicación, según los rubros que representan el Endeudamiento/Financiamiento y que están registrados dentro del Pasivo en el Estado de Situación Financiera, y reportados en el Estado Analítico de la Deuda y Otros Pasivos, como sigue:

Origen: Endeudamiento Neto Interno, Externo, Otros Orígenes de Financiamiento.

Aplicación: Servicios de la Deuda Interno, Externo, Otras Aplicaciones de Financiamiento

Las cifras que integran estos conceptos, se obtienen del Estado de Situación Financiera, determinando las variaciones del periodo N respecto al periodo N-1, estas diferencias, variaciones o flujos, dependiendo su naturaleza, resultan en un origen o una aplicación. No se registran los montos totales de las cuentas, porque al final, la diferencia entre ambos (origen y aplicación) reflejaría el saldo por pagar, y no el flujo de las cifras en cada concepto en relación a otro periodo, que es la finalidad de este reporte.

La suma de las cifras de “Origen” se restan a las de “Aplicación” y la diferencia se anota en Flujos Netos de Efectivo por Actividades de Financiamiento, esta cifra refleja el monto neto del flujo en las cuentas de financiamiento.



Incremento/Disminución Neta en el Efectivo y Equivalentes al Efectivo.- Concentra la suma de las cifras de los conceptos:

- Flujos Netos de Efectivo por Actividades de Operación.
- Flujos Netos de Efectivo por Actividades de Inversión.
- Flujos Netos de Efectivo por Actividades de Financiamiento.

Efectivo y Equivalentes al Efectivo al Inicio del Ejercicio.- Es el saldo del rubro Efectivo y Equivalentes al inicio del periodo N, en el Estado de Situación Financiera, que a su vez, es la cifra que resulta como saldo final del periodo N-1.

Efectivo y Equivalentes al Efectivo al Final del Ejercicio.- Es el saldo del rubro Efectivo y Equivalentes al final del periodo N, y se refleja en el Estado de Situación Financiera.

Se comprueba la razonabilidad de cifras, al confirmar que el resultado de restar el saldo final al inicial, de estos dos rubros anteriores, coincide con la cifra de Incremento/Disminución Neta en el Efectivo y Equivalentes al Efectivo.

Como se puede apreciar, de esta forma se cumple la finalidad de reflejar los Flujos de Efectivo, de un ejercicio o periodo a otro.

En tanto el CONAC no se pronuncie por un procedimiento en contrario, se han adoptado estas políticas de registro y presentación para una mejor comprensión y razonabilidad de esta información financiera de acuerdo a la naturaleza del reporte financiero.



VIII) CONCILIACIÓN ENTRE LOS INGRESOS PRESUPUESTARIOS Y CONTABLES, ASÍ COMO ENTRE LOS EGRESOS PRESUPUESTARIOS Y LOS GASTOS CONTABLES

UNIVERSIDAD AUTÓNOMA DEL ESTADO DE MORELOS

Conciliación entre los Ingresos Presupuestarios y Contables

Correspondientes 01 de enero al 30 de junio 2015

(Cifras en pesos)

1. Ingresos Presupuestarios	991,249,980
2. Más ingresos contables no presupuestarios	0
Incremento por variación de inventarios	
Disminución del exceso de estimaciones por pérdida o deterioro u obsolescencia	
Disminución del exceso de provisiones	
Otros ingresos y beneficios varios	0
Otros ingresos contables no presupuestarios	0
3. Menos ingresos presupuestarios no contables	0
Productos de capital	
Aprovechamientos capital	
Ingresos derivados de financiamientos	0
Otros Ingresos presupuestarios no contables	0
4. Ingresos Contables (4 = 1 + 2 - 3)	991,249,980

UNIVERSIDAD AUTÓNOMA DEL ESTADO DE MORELOS

Conciliación entre los Egresos Presupuestarios y los Gastos Contables

Correspondiente del 01 de enero al 30 de junio 2015

(Cifras en pesos)

1. Total de egresos (presupuestarios)	1,072,584,791
2. Menos egresos presupuestarios no contables	179,704,066
Mobiliario y equipo de administración	6,847,212
Mobiliario y equipo educacional y recreativo	3,107,764
Equipo e instrumental médico y de laboratorio	11,139,680
Vehículos y equipo de transporte	
Equipo de defensa y seguridad	
Maquinaria, otros equipos y herramientas	
Activos biológicos	
Bienes inmuebles	
Activos intangibles	
Obra pública en bienes propios	103,486,057
Acciones y participaciones de capital	
Compra de títulos y valores	
Inversiones en fideicomisos, mandatos y otros análogos	
Provisiones para contingencias y otras erogaciones especiales	
Amortización de la deuda pública	52,210,000
Adeudos de ejercicios fiscales anteriores (ADEFAS)	2,913,353
Otros Egresos Presupuestales No Contables	
3. Mas gastos contables no presupuestales	16,319,451
Estimaciones, depreciaciones, deterioros, obsolescencia y amortizaciones	16,319,451
Provisiones	
Disminución de inventarios	
Aumento por insuficiencia de estimaciones por pérdida o deterioro u obsolescencia	
Aumento por insuficiencia de provisiones	
Otros Gastos	
Otros Gastos Contables No Presupuestales	
4. Total de Gasto Contable (4 = 1 - 2 + 3)	909,200,176

b) NOTAS DE MEMORIA (CUENTAS DE ORDEN)

CUENTAS DE ORDEN

Las cuentas de orden se utilizan para registrar los movimientos de valores que no afectan o modifican las cuentas del Estado de Situación o el de Actividades, sin embargo, su incorporación en los registros contables son necesarias con fines de recordatorio, de control y en general sobre los aspectos presupuestales y administrativos, o bien para consignar derechos u obligaciones contingentes que pueden o no presentarse en el futuro; las cuentas se integran de la siguiente manera:

PRESUPUESTALES

Presupuesto de Egresos

1. Aprobado
2. Por Ejercer
3. Modificado
4. Comprometido
5. Devengado
6. Ejercido
7. Pagado

Presupuesto de Ingresos

1. Estimada
2. Por Ejecutar
3. Modificada
4. Devengada
5. Recaudada

Eda Qi - W



c) NOTAS DE GESTIÓN ADMINISTRATIVA

1. INTRODUCCIÓN

En cumplimiento de la Ley General de Contabilidad Gubernamental y demás lineamientos que le son aplicables, la Universidad Autónoma del Estado de Morelos emite sus Estados Financieros, mediante los cuales se plasman los resultados financieros y se proporciona la información requerida por los diversos entes y usuarios, tanto fiscalizadores, como directivos y sociedad en general.

2. PANORAMA ECONÓMICO Y FINANCIERO

Esta universidad recibe para su operación, subsidios tanto del Gobierno Federal como del Estatal, lo que permite proporcionar educación de calidad a estudiantes de escasos recursos, sin la carga de colegiaturas excesivas que obstaculicen su preparación profesional; sin embargo, en los últimos procesos de ingreso, todavía se rechazaron aspirantes por falta de cupo, por ende se requiere de más recursos para incrementar la matrícula, es por ello, que al igual que otras instituciones educativas a nivel nacional, hemos convocado a las distintas instancias gubernamentales a invertir mayor capital a la educación, a fin de que en un futuro sea factible cumplir cabalmente con este compromiso social.

Actualmente la universidad eroga conceptos no contemplados en los subsidios ordinarios tales como pago de jubilados y pensionados, horas docencia y carrera docente, que como consecuencia del importante incremento de matrícula, han aumentado; por ello es necesario que las autoridades que nos apoyan con dichos subsidios, incluyan estos conceptos e incrementen sustancialmente esos apoyos, de lo contrario la viabilidad financiera de la universidad estará en riesgo.

En el mes de julio de 2014, se recibió la primera ministración de un crédito con el Banco Interacciones por 80 millones de pesos mismo que se utilizara para infraestructura, de conformidad con la autorización del Consejo Universitario. De dicho crédito, a la fecha se han recibido 300 millones de pesos en total, el saldo insoluto al 30 de junio de 2015 es de \$ 200'184,000.00 (Doscientos millones ciento ochenta y cuatro mil pesos 00/100 M.N.).

[Firma manuscrita]



3. AUTORIZACIÓN E HISTORIA

El ordenamiento legal que da vida a la Universidad Autónoma del Estado de Morelos es La Ley Orgánica que data del 22 de Noviembre de 1967 con vigencia hasta el 12 de Agosto del 2008, y la define como un Organismo Descentralizado del Gobierno del Estado de Morelos, encargada de impartir la enseñanza superior, con personalidad jurídica, patrimonio y plena autonomía en su régimen jurídico, económico y administrativo.

A partir del 13 de Agosto del 2008, la nueva Ley Orgánica define a la Universidad Autónoma del Estado de Morelos, como un Organismo Público Autónomo del Estado de Morelos, con plenas facultades de gestión y control presupuestal, personalidad jurídica y patrimonio propios cuyos fines son la prestación de servicios públicos de educación de los tipos medio superior y superior, de investigación, de difusión de la cultura y extensión de los servicios.

Desde su creación esta universidad ha participado activamente en el quehacer cultural de nuestro estado, siendo parte importante en el desarrollo y fortalecimiento del entorno social.

4. ORGANIZACIÓN Y OBJETO SOCIAL

La Misión de la UAEM es formar integralmente ciudadanos a la vez que profesionales libres, críticos y socialmente responsables, capaces de construir conscientemente su propio proyecto de vida; de contribuir a la construcción de la democracia y desenvolverse en un mundo sin fronteras, incierto y paradójico, reconociéndose como miembros del género humano y como parte de la naturaleza; de actuar ética, comunicativa y cooperativamente para contribuir a resolver los problemas y satisfacer las necesidades de los distintos sectores y grupos poblacionales del Estado de Morelos y, en general, de la sociedad globalizada en la que están insertos, así como de participar en la producción, recreación y transformación de la cultura; mediante una educación media superior y superior incluyente, con calidad y pertinencia social, comprometida con la sustentabilidad y articulada tanto a las necesidades de sus jóvenes estudiantes como a las exigencias y desafíos relacionados con la generación y aplicación de los conocimientos, la extensión de los servicios y la difusión de la cultura en el mundo contemporáneo.

De a g. - N.


Para cumplir sus actividades, la UAEM está conformada principalmente por las siguientes autoridades:

- 1.- Colegiadas:
 - El Consejo Universitario.
 - La Junta de Gobierno.
 - Los Consejos Técnicos.
- 2.- Unipersonales:
 - El Rector.
 - El Secretario General.
 - Los Titulares de las Unidades Académicas.

En cuanto a sus obligaciones legales, en materia fiscal, como universidad pública su actividad o giro principal es la enseñanza, por lo que sus actividades están exentas del pago de ISR y de IVA; sin embargo, si tiene otras obligaciones fiscales derivadas de su relación como retenedor de ISR a sus empleados, y al personal contratado por honorarios y por arrendamiento de inmuebles. Esporádica y mínimamente, se realizan operaciones que gravan IVA por las que se realiza el entero respectivo.

5. BASES DE PREPARACIÓN DE LOS ESTADOS FINANCIEROS

Los presentes estados financieros se han elaborado siguiendo las normas establecidas en la Ley General de Contabilidad Gubernamental, los lineamientos emitidos por el CONAC, así como lo señalado en las Normas de Información Financiera respectivas; guía para la Contabilidad de Instituciones de Educación Superior (IES) y demás leyes que le son aplicables. En los casos de excepción, se hace mención en el rubro respectivo.





6. POLÍTICAS DE CONTABILIDAD SIGNIFICATIVAS

Podemos señalar como las más importantes:

- A partir de 01 de junio de 2014 se comienza a aplicar la plataforma informática que permite hacer los registros por evento y en tiempo real. Por el proceso de adaptación, todavía algunos trámites se registran manualmente. Este 2015 se espera consolidar su implementación y avanzar con el registro automático y por única vez de todos los trámites.
- Dicho sistema informático, permite el enlace entre la parte Presupuestal y la parte Contable; así mismo genera la posibilidad de emitir la información en tiempo real y de conformidad con los lineamientos publicados por el Consejo Nacional de Armonización Contable (CONAC). En virtud del proceso de implementación y nuevos desarrollos, algunas cifras en los estados financieros (contables, presupuestales y programáticos) se incorporan manualmente.
- Los donativos recibidos en bienes muebles e inmuebles se registraron como incremento al patrimonio, los que se recibieron en efectivo se consideran como ingresos del ejercicio.
- A la fecha de elaboración de la presente información, los estados contables, presupuestales y programáticos que establece el Consejo Nacional de Armonización Contable, señalan en forma general sus características, sin ser específicos, y esto se entiende por la amplia gama de giros, actividades y funciones que representa el sector gubernamental, ante esta situación, se hace necesario interpretarlos con base en la operatividad y características propias del ente en cuestión, para el caso de la Universidad Autónoma del Estado de Morelos, se han preparado con cifras que representan razonablemente la situación financiera y en su caso, se han incorporado manualmente los datos de otros ejercicios y aplicado las variaciones entre cifras (principalmente en los Estados de Variaciones en la Hacienda Pública y el Flujos de Efectivo), que permitan una interpretación y análisis adecuado de la información financiera. En las notas específicas a cada estado o reporte se detalla el procedimiento de elaboración (Capítulo VII, Manual de Contabilidad Gubernamental).

7. POSICIÓN EN MONEDA EXTRANJERA Y PROTECCIÓN POR RIESGO CAMBIARIO.

No aplica, ya que no se realizan operaciones de este tipo.



8. REPORTE ANALÍTICO DE ACTIVOS.

Los porcentajes de depreciación que se aplican son los que se establecen en la “Guía de vida útil estimada y porcentajes de depreciación” publicada en el D.O.F. el 15 de Agosto de 2012.
En el “Estado Analítico del Activo” que forma parte de estos estados financieros, se reflejan los cambios o flujos de cada partida.

9. FIDEICOMISOS, MANDATOS Y ANÁLOGOS.

Se operan principalmente 4 fideicomisos que son:

- *PRODEP
- *FONDO DE PENSIONES Y JUBILACIONES
- *PIFI 2013
- *PIFI-EMS

10. REPORTE DE LA RECAUDACIÓN.

Esta universidad percibe subsidios de los Gobiernos Federal y Estatal, mismos que se establecen en el convenio financiero, que se calendariza mensualmente, a la fecha se ha recibido:

MESES	SUBSIDIO ORDINARIO FEDERAL	SUBSIDIO ORDINARIO ESTATAL
ENERO	136,626,000.00	41,598,000.00
FEBRERO	68,313,000.00	41,582,000.00
MARZO	102,469,500.00	41,582,000.00
ABRIL	0.00	41,582,000.00
MAYO	102,469,500.00	41,582,000.00
JUNIO	136,626,000.00	41,582,000.00
TOTAL	546,504,000.00	249,508,000.00

Suma subsidio ordinario	796,012,000.00
Subsidio Federal Extraordinario	50,000,000.00
Subsidio Estatal Extraordinario	4,165,000.00
Reconocimiento de Plantillas Estatales	551,521.00
Saldo acumulado en la cuenta de subsidios y subvenciones	850,728,521.00

Handwritten signature and initials in blue ink.



11. INFORMACIÓN SOBRE LA DEUDA Y EL REPORTE ANALÍTICO DE LA DEUDA.

Se tiene un solo crédito con el Banco Interacciones, fue contratado en 2014, la tasa de interés contratada es la TIEE más 2.5 puntos porcentuales y con una comisión por disposición del 3.1%, la línea de crédito total es de \$ 600´000,000.00; hemos dispuesto un total de \$ 300´000,000 en 2014; el saldo insoluto a la fecha es de \$200´184,000.00

12. CALIFICACIONES OTORGADAS.

No aplica.

13. PROCESO DE MEJORA.

a) Principales Políticas de control interno.

Además de la normatividad externa, internamente esta universidad ha emitido diversos lineamientos, enfocados al control interno de los recursos asignados, tales como:

- Reglamento General de Servicios Bibliotecarios.
- Reglamento del uso y control de vehículos oficiales.
- Reglamento General de Adquisiciones, Arrendamiento y Servicios Conexos de la UAEM.
- Reglamento General de Obras y Servicios de la UAEM.
- Lineamientos para el Ejercicio del Gasto.
- Circulares internas para el control del Ejercicio del Gasto.

[Firma manuscrita]


b) Medidas de desempeño financiero, metas y alcance.

Dentro de nuestro marco de actuación como universidad pública, tenemos el compromiso social de atender las necesidades de educación media y superior además de otras funciones sustantivas, mismas que se plasman en el Plan Institucional de Desarrollo 2012-2018, donde se expresa la visión de futuro que tiene la comunidad universitaria y la traduce, en última instancia, en programas, metas y políticas institucionales agrupadas en torno a diez grandes ejes estratégicos:

- Acceso y permanencia
- Capacidad académica
- Calidad y pertinencia de la oferta
- Vinculación
- Formación integral
- Investigación innovación y transferencia
- Internacionalización y cooperación académica
- Gestión institucional
- Cultura institucional
- Financiamiento

14. CERTIFICACIÓN EN LA NORMA ISO 9001-2008.

En el marco institucional del PIDE 2014, la Universidad Autónoma del Estado de Morelos (UAEM) asumió el compromiso de certificar sus servicios financieros, escolares, bibliotecarios y de recursos humanos bajo las nuevas reglas de modernización, para brindarle a los alumnos, exalumnos y clientes internos, servicios de calidad que los haga eficientes y profesionales y así constituirnos como una Universidad socialmente responsable. Para ello se realizaron exhaustivos trabajos de análisis de las actividades que representan cada uno de los procesos a certificar y se llevaron a cabo sesiones de trabajo con todos los implicados, personal administrativo, mandos medios y directivos para proponer mejoras, las cuales se aceptaron y el pasado 15 de octubre de 2014, los 11 procesos se certificaron bajo la norma de calidad ISO 9001-2008, con la acreditación de la Agencia para la Certificación de la Calidad y el Medio Ambiente (ACCM) al cumplir con los estándares que dicta la norma.





Procesos involucrados:

- Admisión de aspirantes de nuevo ingreso
- Petición de examen de titulación y expedición de títulos
- Control presupuestal
- Registro de ingreso y del egreso
- Nómina
- Prestaciones del personal
- Movimientos y altas de personal
- Incidencias del personal
- Capacitación al personal
- Gestión e integración de recursos de información
- Servicios bibliotecarios

De esta manera, nos posicionamos como una de las pocas instituciones de educación superior que han realizado la labor de diseñar e implementar la certificación como un sistema de gestión que garantice la calidad y el desempeño de sus funciones.

15. INFORMACIÓN POR SEGMENTOS.

La información presentada, contempla la totalidad de las operaciones realizadas por las diferentes áreas que integran la Universidad, no se segmenta por no considerarse necesario.

16. EVENTOS POSTERIORES AL CIERRE.

Al cierre de la elaboración de estos Estados Financieros, no se presentaron eventos importantes que reportar.

17. PARTES RELACIONADAS.

Esta Universidad es un ente público, que actúa como persona moral, sin realizar operaciones con partes relacionadas, que pudieran ejercer influencia significativa sobre la toma de decisiones financieras y operativas.

[Firma manuscrita]





18. RESPONSABILIDAD SOBRE LA PRESENTACIÓN RAZONABLE DE LOS ESTADOS FINANCIEROS.


Bajo protesta de decir verdad, declaramos que los Estados Financieros y sus notas son razonablemente correctos y responsabilidad del emisor.

Elaboró


Vo. Bo


C.P. Heriberto Velazco Osorio
Director de Contabilidad


Mtro. Alejandro Contreras Lagunas
Director de Presupuestos


C.P.C. Margarita Leticia Robledo
Pedroza
Tesorera General


Lic. Wistano Luis Orozco García
Coordinador de Administración



UNIVERSIDAD AUTÓNOMA DEL
ESTADO DE MORELOS

Información Presupuestaria



CUENTA PÚBLICA
UNIVERSIDAD AUTÓNOMA DEL ESTADO DE
MORELOS
2o TRIMESTRE | 2015



Cuenta Pública 2015
UNIVERSIDAD AUTÓNOMA DEL ESTADO DE MORELOS
Estado Analítico de Ingresos
Del 1 de enero al 30 de junio de 2015

Rubro de Ingresos	Ingreso				Diferencia (6 = 5 - 1)
	Estimado (1)	Ampliaciones y Reducciones (2)	Modificado (3 = 1 + 2)	Devengado (4)	
Impuestos	0	0	0	0	0
Cuotas y Aportaciones de Seguridad Social	0	0	0	0	0
Contribuciones de Mejoras	0	0	0	0	0
Derechos	0	0	0	0	0
Productos	0	0	0	0	0
Corriente	0	0	0	0	0
Capital	0	0	0	0	0
Aprovechamientos	0	0	0	0	0
Corriente	0	0	0	0	0
Capital	0	0	0	0	0
Ingresos por Ventas de Bienes y Servicios	666,798,000	215,375,997	882,173,997	140,521,459	-526,276,541
Participaciones y Aportaciones	1,702,911,000	18,589,172	1,721,500,172	850,728,521	-852,182,479
Transferencias, Asignaciones, Subsidios y Otras Ayudas	0	0	0	0	0
Ingresos Derivados de Financiamientos	0	0	0	0	0
Total	2,369,709,000	233,965,169	2,603,674,169	991,249,980	1,378,459,020
				Ingresos excedentes	

Estado Analítico de Ingresos Por Fuente de Financiamiento	Ingreso				Diferencia (6 = 5 - 1)
	Estimado (1)	Ampliaciones y Reducciones (2)	Modificado (3 = 1 + 2)	Devengado (4)	
Ingresos del Gobierno	0	0	0	0	0
Impuestos	0	0	0	0	0
Contribuciones de Mejoras	0	0	0	0	0
Derechos	0	0	0	0	0
Productos	0	0	0	0	0
Corriente	0	0	0	0	0
Capital	0	0	0	0	0
Aprovechamientos	0	0	0	0	0
Corriente	0	0	0	0	0
Capital	0	0	0	0	0
Participaciones y Aportaciones	0	0	0	0	0
Transferencias, Asignaciones, Subsidios y Otras Ayudas	0	0	0	0	0
Ingresos de Organismos y Empresas	2,369,709,000	233,965,169	2,603,674,169	991,249,980	1,378,459,020
Cuotas y Aportaciones de Seguridad Social	666,798,000	215,375,997	882,173,997	140,521,459	-526,276,541
Ingresos por Ventas de Bienes y Servicios	1,702,911,000	18,589,172	1,721,500,172	850,728,521	-852,182,479
Transferencias, Asignaciones, Subsidios y Otras Ayudas	0	0	0	0	0
Ingresos derivados de financiamiento	-	-	-	-	-
Ingresos Derivados de Financiamientos	-	-	-	-	-
Total	2,369,709,000	233,965,169	2,603,674,169	991,249,980	1,378,459,020
				Ingresos excedentes	

Nota: La cifra en la columna de devengado está reflejada también en el estado de Actividades (ingresos y otros beneficios).

REVISÓ

Vo. Bo.

C.P. HERIBERTO VELAZCO OSORIO
DIRECTOR DE CONTABILIDAD

C.P.C. MARGARITA LETICIA ROBLEDO PEDROZA
TESORERA GENERAL

LIC. WISTANO LUIS OROZCO GARCIA
COORDINADOR DE ADMINISTRACIÓN




Cuenta Pública 2015

UNIVERSIDAD AUTÓNOMA DEL ESTADO DE MORELOS

Estado Analítico del Ejercicio del Presupuesto de Egresos

Clasificación Administrativa

Del 1 de enero al 30 de junio de 2015



Concepto	Egresos					Subejercicio 6 = (3 - 4)
	Aprobado 1	Ampliaciones/ (Reducciones) 2	Modificado 3 = (1 + 2)	Devengado 4	Pagado 5	
Organo Autónomo	2,369,709,000	233,965,169	2,603,674,169	1,072,584,791	918,607,450	1,531,089,378
Total del Gasto	2,369,709,000	233,965,169	2,603,674,169	1,072,584,791	918,607,450	1,531,089,378

Nota: La columna de devengado resulta de considerar la cifra de gastos de operación (gastos y otras pérdidas), del estado de actividades: \$ 909'200,176, menos depreciación de activos \$ 16'319,451 más bienes muebles capítulo 5000 \$ 21'094,655, más lo correspondiente al capítulo 6000 Obra Pública \$ 106'399,411, más el monto del capítulo 9000 Amortización de Deuda \$ 52'210,000; total \$ 1,072,584,791

REVISÓ


C.P. HERIBERTO VELAZCO OSORIO
DIRECTOR DE CONTABILIDAD

Vo. Bo.


C.P.C. MARGARITA LETICIA ROBLEDO PEDROZA
TESORERA GENERAL


MTR. ALEJANDRO CONTRERAS LAGUNAS
DIRECTOR DE PRESUPUESTOS


LIC. WISTANO LUIS OROZCO GARCIA
COORDINADOR DE ADMINISTRACIÓN



Concepto	Egresos					Subejercicio 6 = (3 - 4)
	Aprobado	Ampliaciones/ (Reducciones)	Modificado	Devengado	Pagado	
	1	2	3 = (1 + 2)	4	5	
Gasto Corriente	2,127,804,112	65,109,819	2,192,913,931	886,168,673	747,173,001	1,306,745,258
Gasto de Capital	126,626,888	168,855,350	295,482,238	127,494,066	112,512,397	167,988,172
Amortización de la Deuda y Disminución de Pasivos	115,278,000	0	115,278,000	58,922,052	58,922,052	56,355,948
Total del Gasto	2,369,709,000	233,965,169	2,603,674,169	1,072,584,791	918,607,450	1,531,089,378

REVISÓ


C.P. HERIBERTO VELAZCO OSORIO
 DIRECTOR DE CONTABILIDAD


MTR. ALEJANDRO CONTRERAS LAGUNAS
 DIRECTOR DE PRESUPUESTOS


C.P.C. MARGARITA LETICIA ROBLEDO PEDROZA
 TESORERA GENERAL

Vo. Bo.


LIC. WISTANO LUIS OROZCO GARCIA
 COORDINADOR DE ADMINISTRACION



Cuenta Pública 2015
UNIVERSIDAD AUTÓNOMA DEL ESTADO DE MORELOS
 Estado Analítico del Ejercicio del Presupuesto de Egresos
 Clasificación por Objeto del Gsto (Capítulo y Concepto)
 Del 1 de enero al 30 de junio de 2015



Concepto	Egresos					Subejercicio 6 = (3 - 4)
	Aprobado 1	Ampliaciones/ (Reducciones) 2	Modificado 3 = (1 + 2)	Devengado 4	Pagado 5	
Servicios Personales	1,806,838,048	395,594	1,807,233,642	739,327,653	617,664,804	1,067,905,989
Remuneraciones al Personal de Carácter Permanente	-	-	-	-	-	-
Remuneraciones al Personal de Carácter Transitorio	610,192,558	-	610,192,558	272,057,088	271,620,932	338,135,470
Remuneraciones Adicionales y Especiales	290,098,860	395,594	290,494,454	88,176,114	37,677,830	202,318,340
Seguridad Social	236,282,632	-	236,282,632	102,656,143	84,252,274	133,626,489
Otras Prestaciones Sociales y Económicas	542,364,393	-	542,364,393	213,083,759	205,802,712	329,280,634
Previsiones	13,480,519	-	13,480,519	7,732,649	7,618,104	5,747,870
Pago de Estímulos a Servidores Públicos	114,419,086	-	114,419,086	55,621,900	10,692,952	58,797,186
Materiales y Suministros	58,380,647	4,910,334	63,290,981	22,252,998	15,732,438	41,037,983
Otras Prestaciones Sociales y Económicas	22,777,631	2,063,687	24,841,318	7,168,103	4,354,666	17,673,215
Alimentos y Utensilios	8,705,615	2,470,047	11,175,662	3,381,317	3,348,478	7,794,345
Materias Primas y Materiales de Producción y Comercialización	901,306	-	901,306	1,000	1,000	900,306
Materiales y Artículos de Construcción y de Reparación	5,757,037	-	5,757,037	5,240,832	4,374,825	516,205
Productos Químicos, Farmacéuticos y de Laboratorio	9,047,382	13,000	9,060,382	3,249,244	1,622,635	5,811,138
Combustibles, Lubricantes y Aditivos	5,626,113	55,600	5,681,713	2,197,537	1,520,628	3,484,176
Vestuario, Blancos, Prendas de Protección y Artículos Deportivos	2,509,577	275,000	2,784,577	457,356	174,898	2,327,221
Materiales y Suministros Para Seguridad	-	-	-	-	-	-
Herramientas, Refacciones y Accesorios Menores	3,055,986	33,000	3,088,986	557,609	335,308	2,531,377
Servicios Generales	262,585,417	59,803,891	322,389,308	124,588,022	113,775,759	197,801,286
Servicios básicos	41,516,486	38,500	41,554,986	14,354,027	5,327,089	27,200,959
Servicios de Arrendamiento	10,225,946	485,000	10,710,946	4,889,558	4,602,856	5,821,388
Servicios Profesionales, Científicos, Técnicos y Otros Servicios	85,666,094	57,463,753	143,129,847	70,367,098	70,426,922	72,762,749
Servicios Financieros, Bancarios y Comerciales	20,017,884	246,360	20,264,244	7,302,886	7,713,876	12,961,358
Servicios de Instalación, Reparación, Mantenimiento y Conservación	49,223,852	467,245	49,691,097	8,448,037	6,882,660	41,243,060
Servicios de Comunicación Social y Publicidad.	7,226,954	87,000	7,313,954	2,549,144	2,516,490	4,764,810
Servicios de Traslado y Viáticos	27,792,441	302,033	28,094,474	4,808,263	4,645,141	23,286,211
Servicios Oficiales	4,789,591	554,000	5,343,591	1,087,758	1,000,500	4,255,833
Otros Servicios Generales	16,126,169	160,000	16,286,169	10,781,251	10,660,225	5,504,918
Transferencias, Asignaciones, Subsidios y Otras Ayudas	-	-	-	-	-	-
Transferencias Internas y Asignaciones al Sector Público	-	-	-	-	-	-
Transferencias al Resto del Sector Público	-	-	-	-	-	-
Subsidios y Subvenciones	-	-	-	-	-	-
Ayudas Sociales	-	-	-	-	-	-
Pensiones y Jubilaciones	-	-	-	-	-	-
Transferencias a Fideicomisos, Mandatos y Otros Análogos	-	-	-	-	-	-
Transferencias a la Seguridad Social	-	-	-	-	-	-
Donativos	-	-	-	-	-	-
Transferencias al Exterior	-	-	-	-	-	-
Bienes Muebles, Inmuebles e Intangibles	88,629,620	5,793,443	94,423,063	21,094,655	7,954,903	73,328,408

Handwritten signature and initials in blue ink.



Cuenta Pública 2015
UNIVERSIDAD AUTÓNOMA DEL ESTADO DE MORELOS
Estado Analítico del Ejercicio del Presupuesto de Egresos
Clasificación por Objeto del Gsto (Capítulo y Concepto)
Del 1 de enero al 30 de junio de 2015



Concepto	Egresos					Subejercicio 6 = (3 - 4)
	Aprobado 1	Ampliaciones/ (Reducciones) 2	Modificado 3 = (1 + 2)	Devengado 4	Pagado 5	
Mobiliario y Equipo de Administración	51,345,239	3,793,443	55,138,682	6,847,211	1,529,654	48,291,471
Mobiliario y Equipo Educativo y Recreativo	3,584,066	-	3,584,066	3,107,764	542,789	476,302
Equipo e Instrumental Médico y de Laboratorio	20,668,608	-	20,668,608	11,139,680	5,882,460	9,528,928
Vehículos y Equipo de Transporte	8,117,450	-	8,117,450	-	-	8,117,450
Equipo de Defensa y Seguridad	-	-	-	-	-	-
Maquinaria, Otros Equipos y Herramientas	1,927,742	2,000,000	3,927,742	-	-	3,927,742
Activos Biológicos	-	-	-	-	-	-
Bienes Inmuebles	-	-	-	-	-	-
Activos Intangibles	2,986,515	-	2,986,515	-	-	2,986,515
Inversión Pública	37,997,268	163,061,907	201,059,175	106,399,411	104,557,494	94,659,764
Obra Pública en Bienes de Dominio Público	-	-	-	-	-	-
Obra Pública en Bienes Propios	-	-	-	-	-	-
Proyectos Productivos y Acciones de Fomento	37,997,268	163,061,907	201,059,175	106,399,411	104,557,494	94,659,764
Inversiones Financieras y Otras Provisiones	-	-	-	-	-	-
Inversiones Para el Fomento de Actividades Productivas.	-	-	-	-	-	-
Acciones y Participaciones de Capital	-	-	-	-	-	-
Compra de Títulos y Valores	-	-	-	-	-	-
Concesión de Préstamos	-	-	-	-	-	-
Inversiones en Fideicomisos, Mandatos y Otros Análogos	-	-	-	-	-	-
Otras Inversiones Financieras	-	-	-	-	-	-
Provisiones para Contingencias y Otras Erogaciones Especiales	-	-	-	-	-	-
Participaciones y Aportaciones	-	-	-	-	-	-
Participaciones	-	-	-	-	-	-
Aportaciones	-	-	-	-	-	-
Convenios	-	-	-	-	-	-
Deuda Pública	115,278,000	-	115,278,000	58,922,052	58,922,052	56,355,948
Amortización de la Deuda Pública	104,420,000	-	104,420,000	52,210,000	52,210,000	52,210,000
Intereses de la Deuda Pública	10,858,000	-	10,858,000	6,712,052	6,712,052	4,145,948
Comisiones de la Deuda Pública	-	-	-	-	-	-
Gastos de la Deuda Pública	-	-	-	-	-	-
Costo por Coberturas	-	-	-	-	-	-
Apoyos Financieros	-	-	-	-	-	-
Adeudos de Ejercicios Fiscales Anteriores (Adefas)	-	-	-	-	-	-
Total del Gasto	2,369,709,000	233,965,169	2,603,674,169	1,072,584,791	918,607,450	1,531,089,378

REVISÓ

C.P. HERIBERTO VELAZCO OSORIO
DIRECTOR DE CONTABILIDAD

MTR. ALEJANDRO CONTRERAS LAGUNAS
DIRECTOR DE PRESUPUESTOS

Vo. Bo.

C.P.C. MARGARITA LETICIA ROBLEDO PEDROZA
TESORERA GENERAL

LIC. WISTANO LUIS OROZCO GARCIA
COORDINADOR DE ADMINISTRACIÓN



Cuenta Pública 2015
UNIVERSIDAD AUTÓNOMA DEL ESTADO DE MORELOS
 Estado Analítico del Ejercicio del Presupuesto de Egresos
 Clasificación Funcional (Finalidad y Función)
 Del 1 de enero al 30 de junio 2015




Concepto	Egresos					
	Aprobado 1	Ampliaciones/ (Reducciones) 2	Modificado 3 = (1 + 2)	Devengado 4	Pagado 5	Subejercicio 6 = (3 - 4)
Gobierno						
Legislación	0	0	0	0	0	0
Justicia	0	0	0	0	0	0
Coordinación de la Política de Gobierno	0	0	0	0	0	0
Relaciones Exteriores	0	0	0	0	0	0
Asuntos Financieros y Hacendarios	0	0	0	0	0	0
Seguridad Nacional	0	0	0	0	0	0
Coordinación de la Política de Gobierno	0	0	0	0	0	0
Otros Servicios Generales	0	0	0	0	0	0
Desarrollo Social	2,369,709,000	233,965,169	2,603,674,169	1,072,584,791	918,607,450	1,531,089,378
Protección Ambiental	0	0	0	0	0	0
Vivienda y Servicios a la Comunidad	0	0	0	0	0	0
Salud	0	0	0	0	0	0
Recreación, Cultura y Otras Manifestaciones Sociales	0	0	0	0	0	0
Educación (Universidad Autónoma del Estado de Morelos)	2,369,709,000	233,965,169	2,603,674,169	1,072,584,791	918,607,450	1,531,089,378
Protección Social	0	0	0	0	0	0
Otros Asuntos Sociales	0	0	0	0	0	0
Desarrollo Económico	0	0	0	0	0	0
Asuntos Económicos, Comerciales y Laborales en General	0	0	0	0	0	0
Agropecuaria, Silvicultura, Pesca y Caza	0	0	0	0	0	0
Combustibles y Energía	0	0	0	0	0	0
Minería, Manufacturas y Construcción	0	0	0	0	0	0
Transporte	0	0	0	0	0	0
Comunicaciones	0	0	0	0	0	0
Turismo	0	0	0	0	0	0
Ciencia, Tecnología e Innovación	0	0	0	0	0	0
Otras Industrias y Otros Asuntos Económicos	0	0	0	0	0	0
Otras no Clasificadas en Funciones Anteriores	0	0	0	0	0	0
Transacciones de la Deuda Pública / Costo Financiero de la Deuda	0	0	0	0	0	0
Transferencias, Participaciones y Aportaciones entre Diferentes Niveles y Ordenes de Gobierno	0	0	0	0	0	0
Saneamiento del Sistema Financiero	0	0	0	0	0	0
Adeudos de Ejercicios Fiscales Anteriores	0	0	0	0	0	0
Total del Gasto	2,369,709,000	233,965,169	2,603,674,169	1,072,584,791	918,607,450	1,531,089,378

REVISÓ 
 C. P. HERIBERTO VELAZCO OSORIO
 DIRECTOR DE CONTABILIDAD


Vo. Bo. 
 C. P. MARGARITA LETICIA ROBLEDO PEDROSA
 TESORERA GENERAL


 LIC. WISTANO LUIS OROZCO GARCIA
 COORDINADOR DE ADMINISTRACIÓN


Identificación de Crédito o Instrumento	Devengado	Pagado
Créditos Bancarios		
Banco Interacciones S.A. Institución de Banca Múltiple Grupo Financiero Interacciones	974,196	974,196
Total de Intereses de Créditos Bancarios	974,196	974,196
Otros Instrumentos de Deuda		
Total de Intereses de Otros Instrumentos de Deuda		
TOTAL	974,196	974,196

REVISÓ



C.P. HERIBERTO VELAZCO OSORIO
DIRECTOR DE CONTABILIDAD

Vo. Bo.


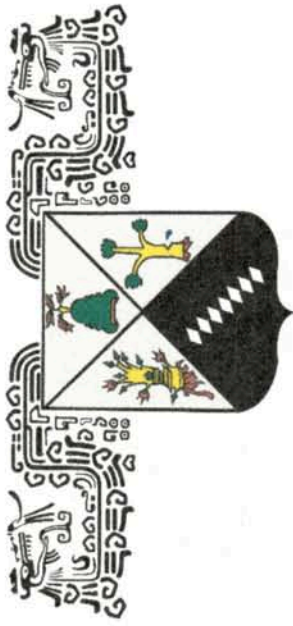
LIC. WISTANO LUIS OROZCO GARCÍA
COORDINADOR DE ADMINISTRACIÓN



C.P.C. MARGARITA LETICIA ROBLEDO PEDROZA
TESORERA GENERAL



MTRD. ALEJANDRO CONTRERAS LAGUNAS
DIRECTOR DE PRESUPUESTOS



UNIVERSIDAD AUTÓNOMA DEL
ESTADO DE MORELOS

Información Programática



CUENTA PÚBLICA | 2015
UNIVERSIDAD AUTÓNOMA DEL ESTADO DE
MORELOS
2o TRIMESTRE



Cuenta Pública 2015
UNIVERSIDAD AUTÓNOMA DEL ESTADO DE MORELOS
 Gasto por Categoría Programática
 Del 1 de enero al 30 de Junio 2015



Concepto	Egresos					Subejercicio 6 = (3 - 4)
	Aprobado 1	Ampliaciones/ (Reducciones) 2	Modificado 3 = (1 + 2)	Devengado 4	Pagado 5	
Programas						
Subsidios: Sector Social y Privado o Entidades Federativas y Municipios	2,369,709,000	233,965,169	2,603,674,169	1,072,584,791	918,607,450	1,531,089,378
Sujetos a Reglas de Operación						
Otros Subsidios (Universidad autónoma del Estado de Morelos)	2,369,709,000	233,965,169	2,603,674,169	1,072,584,791	918,607,450	1,531,089,378
Desempeño de las Funciones	0	0	0	0	0	0
Prestación de Servicios Públicos	0	0	0	0	0	0
Provisión de Bienes Públicos	0	0	0	0	0	0
Planeación, seguimiento y evaluación de políticas públicas	0	0	0	0	0	0
Promoción y fomento	0	0	0	0	0	0
Funciones de las Fuerzas Armadas (Únicamente Gobierno Federal)	0	0	0	0	0	0
Específicos	0	0	0	0	0	0
Proyectos de Inversión	0	0	0	0	0	0
Administrativos y de Apoyo	0	0	0	0	0	0
Apoyo al proceso presupuestario y para mejorar la eficiencia institucional	0	0	0	0	0	0
Apoyo a la función pública y al mejoramiento de la gestión	0	0	0	0	0	0
Operaciones ajenas	0	0	0	0	0	0
Compromisos	0	0	0	0	0	0
Obligaciones de cumplimiento de resolución Jurisdiccional	0	0	0	0	0	0
Desastres Naturales	0	0	0	0	0	0
Obligaciones	0	0	0	0	0	0
Pensiones y jubilaciones	0	0	0	0	0	0
Aportaciones a la seguridad social	0	0	0	0	0	0
Aportaciones a fondos de estabilización	0	0	0	0	0	0
Aportaciones a fondos de inversión y reestructura de pensiones	0	0	0	0	0	0
Programas de Gasto Federalizado (Gobierno Federal)	0	0	0	0	0	0
Gasto Federalizado	0	0	0	0	0	0
Participaciones a entidades federativas y municipios	0	0	0	0	0	0
Costo financiero, deuda o apoyos a deudores y ahorradores de la banca	0	0	0	0	0	0
Adeudos de ejercicios fiscales anteriores	0	0	0	0	0	0
Total del Gasto	2,369,709,000	233,965,169	2,603,674,169	1,072,584,791	918,607,450	1,531,089,378

C. P. HERIBERTO VELAZCO OSORIO
 DIRECTOR DE CONTABILIDAD

REVISÓ

 MTRO. ALEJANDRO CONTRERAS LAGUNAS
 DIRECTOR DE PRESUPUESTOS

C. P. C. MARGARITA LEITIA ROBLEDO PEDROZA
 TESORERA GENERAL

Vo. Bo.

 LIC. WISTANO LUIS OROZCO GARCÍA
 COORDINADOR DE ADMINISTRACIÓN



UNIVERSIDAD AUTÓNOMA DEL ESTADO DE MORELOS
Indicadores de Postura Fiscal
Del 1 de enero al 30 de junio de 2015

Concepto	Estimado	Devengado	Pagado ³
I. Ingresos Presupuestarios (I=1+2)			
1. Ingresos del Gobierno de la Entidad Federativa ¹	2,603,674,169	991,249,980	991,249,980
2. Ingresos del Sector Paraestatal ¹	2,603,674,169	991,249,980	991,249,980
II. Egresos Presupuestarios (II=3+4)			
3. Egresos del Gobierno de la Entidad Federativa ²	2,488,396,169	1,072,584,791	918,607,450
4. Egresos del Sector Paraestatal ²	2,488,396,169	1,072,584,791	918,607,450
III. Balance Presupuestario (Superávit o Déficit) (III = I - II)	115,278,000	81,334,811	72,642,530

Concepto	Estimado	Devengado	Pagado 3
III. Balance presupuestario (Superávit o Déficit)	115,278,000	81,334,811	72,642,530
IV. Intereses, Comisiones y Gastos de la Deuda	11,876,000	6,712,052	6,712,052
V. Balance Primario (Superávit o Déficit) (V= III - IV)	103,402,000	88,046,863	65,930,478

Concepto	Estimado	Devengado	Pagado 3
A. Financiamiento	-	-	-
B. Amortización de la deuda	115,278,000	52,210,000	52,210,000
C. Endeudamiento ó desendeudamiento (C = A - B)	-	52,210,000	52,210,000

1 Los Ingresos que se presentan son los ingresos presupuestario totales sin incluir los ingresos por financiamientos. Los Ingresos del Gobierno de la Entidad Federativa corresponden a los del Poder Ejecutivo, Legislativo Judicial y Autónomos

2 Los egresos que se presentan son los egresos presupuestarios totales sin incluir los egresos por amortización. Los egresos del Gobierno de la Entidad Federativa corresponden a los del Poder Ejecutivo, Legislativo, Judicial y Órganos Autónomos

3 Para Ingresos se reportan los ingresos recaudados; para egresos se reportan los egresos pagados

4 Al 31 de diciembre del 2014, se tiene un saldo insoluto por \$ 252,394,000.00, por un préstamo con el Banco Interacciones, por ello existe amortización de deuda y pago de intereses.

C.P. HERIBERTO VELAZCO OSORIO
DIRECTOR DE CONTABILIDAD

REVISÓ

MTR. ALEJANDRO CONTRERAS LAGUNAS
DIRECTOR DE PRESUPUESTOS

Vo. Bo.

LIC. WISTANO LUIS OROZCO GARCÍA
COORDINADOR DE ADMINISTRACIÓN



Programas y Proyectos de Inversión

En 2015, tenemos un incremento de 8.18% del subsidio ordinario con respecto al año anterior. Se observó una ampliación de recursos estatales por diecinueve millones de pesos respecto al 2014, ya que aumentamos de 480 a 499 millones de pesos, que significa una ampliación en 3.95% y del subsidio federal aumento 10.29% pasando de 960 millones en 2014 a 1,058 millones en 2015. Lo anterior coloca a la universidad en una situación adversa, que nos obliga a mantener una política de austeridad, debido al impacto de inflación y los ajustes de precios durante el año, que es superior al 10%.

Adicionalmente a este subsidio ordinario, se recibirán durante 2015 apoyos de programas extraordinarios tales como:

- PRODED
- Oferta Educativa
- Elevar la Calidad
- PROFOCIE

Dichos recursos se aplicaran de conformidad con la normatividad en la materia y sus reglas de operación.

Elaboró

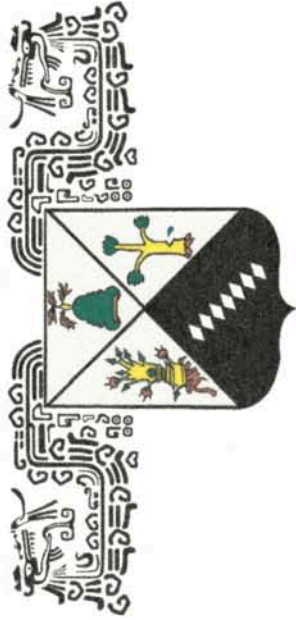
Vo. Bo

C.P. Heriberto Velasco Osorio
Director de Contabilidad

Mtro. Alejandro Contreras Lagunas
Director de Presupuestos

C.P.C. Margarita Leticia Robledo
Pedroza
Tesorera General

Lic. Wistano Luis Orozco García
Coordinador de Administración



UNIVERSIDAD AUTÓNOMA DEL
ESTADO DE MORELOS

Anexos



CUENTA PÚBLICA
UNIVERSIDAD AUTÓNOMA DEL ESTADO DE
MORELOS
2o TRIMESTRE | 2015



UNIVERSIDAD AUTÓNOMA DEL
ESTADO DE MORELOS

Relación de Bienes Muebles que Componen el Patrimonio
Cuenta Pública 2015
(Pesos)



EMPRESA INCLIRTE
Cuenta Pública 2015

Ente Público: UNIVERSIDAD AUTÓNOMA DEL ESTADO DE MORELOS

Código	Descripción del Bien Mueble	Valor en libros
1.2.4.1	Mobiliario Y Equipo De Oficina	16,140,743.26
1.2.4.1	Mobiliario Y Equipo De Oficina	17,551,766.52
1.2.4.1	Mobiliario Y Equipo De Cafetería	905,215.44
1.2.4.1	Muebles Para Habitación	64,064.26
1.2.4.1	Mobiliario Y Equipo De Cafetería	93,278.55
1.2.4.1	Equipo De Procesamiento De Datos	58,260,594.55
1.2.4.1	Equipo De Procesamiento De Datos	131,892,703.53
1.2.4.1	Otros Mobiliarios Y Equipos De Administracion	2,173,081.88
1.2.4.2	Otros Mobiliarios Y Equipos De Administracion	1,720,649.06
1.2.4.2	Mobiliario Y Equipo Audiovisual Y Microfilm	1,905,965.07
1.2.4.2	Mobiliario Y Equipo Audiovisual Y Microfilm	27,253,712.12
1.2.4.2	Equipo Deportivo	2,503,937.31
1.2.4.2	Equipo Deportivo	656,915.64
1.2.4.2	Mobiliario Y Equipo De Radio Y T.V.	2,184,764.69
1.2.4.2	Mobiliario Y Equipo De Radio Y T.V.	796,652.64
1.2.4.2	Mobiliario Y Equipo Escolar	1,673,078.54
1.2.4.2	Equipo De Talleres Culturales	34,003.11
1.2.4.2	Instrumentos Musicales	577,806.75
1.2.4.2	Mobiliario Y Equipo De Bibliotecas	1,282,679.87
1.2.4.2	Mobiliario Y Equipo Escolar	3,989,275.78
1.2.4.2	Equipo De Talleres Culturales	43,396.77
1.2.4.2	Instrumentos Musicales	118,470.00
1.2.4.2	Mobiliario Y Equipo De Bibliotecas	2,590,457.54
1.2.4.3	Mobiliario Y Equipo Lab. Clínicas	16,543,025.03
1.2.4.3	Mobiliario Y Equipo Lab. Clínicas	223,904,030.62
1.2.4.3	Instrumental De Lab. Y Clinica	267,081.48
1.2.4.3	Instrumental De Lab. Y Clinica	898,647.25
1.2.4.4	Equipo De Transporte	19,262,581.61

Handwritten signature and initials in blue ink.



Relación de Bienes Muebles que Componen el Patrimonio
Cuenta Pública 2015
(Pesos)



Ente Público: UNIVERSIDAD AUTÓNOMA DEL ESTADO DE MORELOS

Código	Descripción del Bien Mueble	Valor en libros
1.2.4.4	1.2.4.4-10-02-00001 Equipo De Transporte	2,769,605.82
1.2.4.6	1.2.4.6-10-01-00001 Maquinaria Y Equipo Agropecuario	3,027,474.45
1.2.4.6	1.2.4.6-10-02-00001 Maquinaria Y Equipo Agropecuario	2,334,920.91
1.2.4.6	1.2.4.6-20-01-00001 Maquinaria Y Equipo Industrial	2,597.00
1.2.4.6	1.2.4.6-20-01-00002 Equipo De Imprenta	835,217.11
1.2.4.6	1.2.4.6-20-02-00001 Maquinaria Y Equipo Industrial	128,471.24
1.2.4.6	1.2.4.6-20-02-00002 Equipo De Imprenta	332,985.30
1.2.4.6	1.2.4.6-30-01-00001 Maquinaria Y Equipo De Construccion	7,433.28
1.2.4.6	1.2.4.6-40-01-00001 Equipo De Refrigeración Y Calefacción	1,759,996.95
1.2.4.6	1.2.4.6-40-02-00001 Equipo De Refrigeración Y Calefacción	2,377,778.08
1.2.4.6	1.2.4.6-50-01-00001 Equipo De Comunicaciones	2,938,224.43
1.2.4.6	1.2.4.6-50-02-00001 Equipo De Comunicaciones	15,483,457.66
1.2.4.6	1.2.4.6-60-01-00001 Sub-Estaciones Eléctricas	1,312,421.62
1.2.4.6	1.2.4.6-60-01-00002 Subestacion Electrica Comun	141,985.16
1.2.4.6	1.2.4.6-60-02-00001 Sub-Estaciones Eléctricas	2,677,207.74
1.2.4.6	1.2.4.6-60-02-00002 Subestacion Electrica Comun	6,449.60
1.2.4.6	1.2.4.6-70-01-00001 Equipo Y Herramientas Diversas	8,304,458.50
1.2.4.6	1.2.4.6-70-01-00002 Equipo De Jardinería	142,307.37
1.2.4.6	1.2.4.6-70-02-00001 Equipo Y Herramientas Diversas	5,297,353.91
1.2.4.6	1.2.4.6-90-01-00001 Equipo Marino	17,429.40
1.2.4.6	1.2.4.6-90-01-00002 Seguridad Electrónica	72,131.22
1.2.4.6	1.2.4.6-90-01-00004 Otros Equipos	358,058.06
1.2.4.6	1.2.4.6-90-02-00002 Seguridad Electronica	514,262.27
1.2.4.7	1.2.4.7-10-01-00001 Acervo Bibliográfico	8,070,944.31
1.2.4.7	1.2.4.7-10-01-00002 Obras De Arte	1,608,464.77
1.2.4.7	1.2.4.7-10-02-00001 Acervo Bibliográfico	8,114,302.41
	TOTAL	603,924,517.44

Dr. N. G. W



Relación de Bienes Inmuebles que Componen el Patrimonio
Cuenta Pública 2015
(Pesos)



UNIVERSIDAD AUTÓNOMA DEL ESTADO DE MORELOS

Ente Público:

Código	Descripción del Bien Inmueble	Valor en libros
1.2.3.1	1.2.3.1-10-01-00001 Ciudad Universitaria	198,119.75
1.2.3.1	1.2.3.1-10-01-00002 Antigua Normal De Educadoras	2,970.00
1.2.3.1	1.2.3.1-10-01-00003 Antigua Normal De Maestros	5,007.00
1.2.3.1	1.2.3.1-10-01-00004 Los Belenes	28,435.70
1.2.3.1	1.2.3.1-10-01-00005 Biblioteca Central Miguel Salinas	3,360.00
1.2.3.1	1.2.3.1-10-01-00006 Preparatoria No. 1 Cuernavaca	13,500.00
1.2.3.1	1.2.3.1-10-01-00007 Preparatoria No. 2	11,812.50
1.2.3.1	1.2.3.1-10-01-00008 Preparatoria De Tlaltizapan	2,100.00
1.2.3.1	1.2.3.1-10-01-00009 Preparatoria De Jojutla	135,243.58
1.2.3.1	1.2.3.1-10-01-00010 Preparatoria De Puente De Ixtla	4,222.50
1.2.3.1	1.2.3.1-10-01-00011 Preparatoria De Cuautla	2,669.24
1.2.3.1	1.2.3.1-10-01-00012 I.P.R.E.S.	360,000.00
1.2.3.1	1.2.3.1-10-01-00013 Edificios Esc. De Artes	1,369,000.00
1.2.3.1	1.2.3.1-10-01-00014 Edificio Fac. De Psicología	500,000.00
1.2.3.1	1.2.3.1-10-01-00015 Terreno Ejido "El Jicarero" Jojutla	7,551,025.12
1.2.3.1	1.2.3.1-10-01-00016 Terreno Escuela De Nutricion	3,484,000.00
1.2.3.3	1.2.3.3-10-01-00001 Construccion Años Anteriores	1,326,611.91
1.2.3.3	1.2.3.3-10-01-00002 Centro De Informacion	676,410.46
1.2.3.3	1.2.3.3-10-01-00003 Locales Comerciales	70,211.11
1.2.3.3	1.2.3.3-10-01-00004 I.P.R.O. Xalostoc	113,115.97
1.2.3.3	1.2.3.3-10-01-00005 Centro Multidisciplinario De Investigacion	967,087.14
1.2.3.3	1.2.3.3-10-01-00006 Sala De Usos Múltiples	172,714.00
1.2.3.3	1.2.3.3-10-01-00007 Gimnasio Universitario	5,954,254.37
1.2.3.3	1.2.3.3-10-01-00008 Auditorio Y Unidad De Posgrado Derecho	1,317,533.00
1.2.3.3	1.2.3.3-10-01-00009 Area De Comestibles U. Biomedica	800,125.23
1.2.3.3	1.2.3.3-10-01-00010 Cafeteria Derecho Y Ciencias Sociales	884,851.20
1.2.3.3	1.2.3.3-10-01-00011 Centro Multidisciplinario	1,427,421.18
1.2.3.3	1.2.3.3-10-01-00012 Cancha De Futbol Rapido Unid. Chamilpa	342,987.34

dx A A: W



Relación de Bienes Inmuebles que Componen el Patrimonio
Cuenta Pública 2015
(Pesos)



UNIVERSIDAD AUTÓNOMA DEL ESTADO DE MORELOS

Ente Público:

Código	Descripción del Bien Inmueble	Valor en libros
1.2.3.3	1.2.3.3-10-01-00013 Edificios Torre De Rectoría	17,149,111.68
1.2.3.3	1.2.3.3-10-01-00014 Torre De Rectoría Edif. Serv. Escolares	2,027,822.00
1.2.3.3	1.2.3.3-10-01-00015 Obra Exterior Torre De Rectoría	2,710,983.00
1.2.3.3	1.2.3.3-10-01-00016 Auditorio Torre De Rectoría	1,138,953.00
1.2.3.3	1.2.3.3-10-01-00017 Ampliación 2do. Piso Preparatoria Pte De Ixtla	156,243.96
1.2.3.3	1.2.3.3-10-01-00018 Centro De Investigaciones Químicas	8,384,880.30
1.2.3.3	1.2.3.3-10-01-00019 Edificios Y Construcciones Capfce	6,825,143.14
1.2.3.3	1.2.3.3-10-01-00020 Remodelación Exbiblioteca	1,200,000.00
1.2.3.3	1.2.3.3-10-01-00021 Preparatoria Abierta Cuautla	852,364.87
1.2.3.3	1.2.3.3-10-01-00022 Cele Cuautla	730,514.50
1.2.3.3	1.2.3.3-10-01-00023 Unidad Deportiva Campus Chamilpa	10,844,227.34
1.2.3.3	1.2.3.3-10-01-00024 Escultura Sublemación Acceso Edif.	245,607.79
1.2.3.3	1.2.3.3-10-01-00025 Dep. De Residuos Peligrosos Ceib	555,746.75
1.2.3.3	1.2.3.3-10-01-00026 Edificio Educación Permanente	3,100,000.00
1.2.3.3	1.2.3.3-10-01-00027 Contenedor De Desechos Unidad Biomedica	26,602,739.52
1.2.3.3	1.2.3.3-10-01-00028 Preparatoria De Tlaltizapan	360,935.07
1.2.3.3	1.2.3.3-10-01-00029 Escuela Para Extranjeros	34,995,416.74
1.2.3.3	1.2.3.3-10-01-00030 Glorieta Universitaria	10,319,138.56
1.2.3.3	1.2.3.3-10-01-00031 Centro Multidisciplinario	461,431.58
1.2.3.3	1.2.3.3-10-01-00032 Obra Fac. Psicología Edif. No. 13	1,020,996.15
1.2.3.3	1.2.3.3-10-01-00033 Cendi Uaem	4,238,056.69
1.2.3.3	1.2.3.3-10-01-00034 Barda Perimetral Prep. Diurna No. 1	800,999.67
1.2.3.3	1.2.3.3-10-01-00035 Barda Perimetral Los Volcanes	233,691.38
1.2.3.3	1.2.3.3-10-01-00036 Preparatoria Puente De Ixtla	119,812.25
1.2.3.3	1.2.3.3-10-01-00037 Edificio Comunicación Humana	4,821,433.38
1.2.3.3	1.2.3.3-10-01-00046 Const. Gradas Prep. 1 Universiada 2009	9,878,560.00
1.2.3.3	1.2.3.3-10-01-00048 Plaza Exterior Unidad Educ. Uni	433,287.07
1.2.3.3	1.2.3.3-10-01-00049 Edificio Escuela Enfermería	3,203,650.99

DX A 9: -



UNIVERSIDAD AUTÓNOMA DEL
ESTADO DE MORELOS

Relación de Bienes Inmuebles que Componen el Patrimonio
Cuenta Pública 2015
(Pesos)



UNIVERSIDAD AUTÓNOMA DEL ESTADO DE MORELOS

Ente Público:

Código	Descripción del Bien Inmueble	Valor en libros
1.2.3.3	1.2.3.3-10-01-00050 Jardin Botanico Cib-Uaem	113,561.42
1.2.3.3	1.2.3.3-10-01-00051 Auditorio Prepa Puente Ixtla	125,502.90
1.2.3.3	1.2.3.3-10-01-00052 Unidad Educativa Sur Oeste	35,957.61
1.2.3.3	1.2.3.3-10-01-00053 Centro De Autoacceso De Cele	45,000.00
1.2.3.3	1.2.3.3-10-01-00054 Estacionn Biologica El Limon	5,616,948.54
1.2.3.3	1.2.3.3-10-01-00055 Muro De Contencion Prepa	586,435.26
1.2.3.3	1.2.3.3-10-01-00056 Const. Grada.Prepa 1. Universidad 2009	3,614,111.97
1.2.3.3	1.2.3.3-10-01-00059 Rehab Cancha Basquetbol Univ 09	626,364.25
1.2.3.3	1.2.3.3-10-01-00065 Col De Adocreto Est. Farmaci Y Hu	483,655.10
1.2.3.3	1.2.3.3-10-01-00066 Alamacen Reactivos Cib	223,367.06
1.2.3.3	1.2.3.3-10-01-00067 Planta Trat. Aguas Residuales	1,510,089.47
1.2.3.3	1.2.3.3-10-01-00069 Ampliacion Biblioteca Campus Oriente	427,029.51
1.2.3.3	1.2.3.3-10-01-00070 Bodega Sanitario Y Cunero	323,434.31
1.2.3.3	1.2.3.3-10-01-00071 Andador P/Transportar Residuos	165,552.98
1.2.3.3	1.2.3.3-10-01-00072 Inst. Sanitarias Quim Uni. Bio	3,053,160.25
1.2.3.3	1.2.3.3-10-01-00073 Planta Trat. Cisterna Cib, Ciq Y Farm	1,786,401.88
1.2.3.3	1.2.3.3-10-01-00075 Planta Trat. Inst. Sanit. Ice	205,138.47
1.2.3.3	1.2.3.3-10-01-00076 Cancha De Usos Multiples Ice	1,320,935.89
1.2.3.3	1.2.3.3-10-01-00077 Almacen Resd. Pelig. Ciq Y Farmacia	3,480,922.47
1.2.3.3	1.2.3.3-10-01-00078 Cancha Futbol Rapido	2,013,551.92
1.2.3.3	1.2.3.3-10-01-00079 Biblioteca Central Universitaria	493,000.00
1.2.3.3	1.2.3.3-10-01-00100 Rehab.Cancha Voleibol Playa Uni 09	896,804.35
1.2.3.3	1.2.3.3-10-01-00101 Rehab. Cancha Futbol Rapido Univ 09	203,537.71
1.2.3.3	1.2.3.3-10-01-00102 Rehab. Cancha Futbol Univ 09	1,327,828.01
1.2.3.3	1.2.3.3-10-01-00103 Rehab Y Amplia Gym Univ 09	511,099.98
1.2.3.3	1.2.3.3-10-01-00104 Reacnd Canchas Ft Prep 1 Uni 09	3,788,287.95
1.2.3.3	1.2.3.3-10-01-00105 Reab Canchas De Tenis Univ 2009	35,821.68
1.2.3.3	1.2.3.3-10-01-00108 Edificio Chulavista	49,684,393.00

dx A 9:-

h.



Relación de Bienes Inmuebles que Componen el Patrimonio
Cuenta Pública 2015
(Pesos)



UNIVERSIDAD AUTÓNOMA DEL ESTADO DE MORELOS

Ente Público:

Código	Descripción del Bien Inmueble	Valor en libros
1.2.3.3	1.2.3.3-10-01-00109 Instalacion Electrica Y Automatizacion Preparatoria 1	349,822.82
1.2.3.3	1.2.3.3-10-01-00110 Aulas De Usos Múltiples Sede Jonacatepec	726,971.57
1.2.3.3	1.2.3.3-10-01-00111 Subestación Eléctrica Ipro	133,904.15
1.2.3.3	1.2.3.3-10-01-00112 Cubiculos Servicios Escolares Edificio 1 Campus Chamilpa	238,525.20
1.2.3.3	1.2.3.3-10-01-00113 Edificio Facultad De Artes Campus Chamilpa	789,363.44
1.2.3.3	1.2.3.3-10-01-00114 Torre De Laboratorios Campus Chamilpa	36,737.93
1.2.3.3	1.2.3.3-10-01-00115 Barda Prepa N° 2	95,695.16
1.2.3.3	1.2.3.3-10-01-00116 Normalización Lectrónica Y Cableado Estruct. P/Sede Regional Del Volcan	657,845.89
1.2.3.3	1.2.3.3-10-01-00117 Almacén Residuos Puente Ixtla	141,002.20
1.2.3.3	1.2.3.3-10-01-00118 Adecuaciones De Espacios En Campo Experimental Agropecuarias	146,341.82
1.2.3.3	1.2.3.3-10-01-00119 Cubiculos Servicios Escolares	551,037.63
1.2.3.3	1.2.3.3-10-01-00120 Instalacion Torre De Telecomunicaciones Tetela Del Volcany 3	368,760.18
1.2.3.3	1.2.3.3-10-01-00121 Puente Estructural Escuela De Xalostoc	201,471.95
1.2.3.3	1.2.3.3-10-01-00126 Inst Electrica Jonacatepec	136,642.79
1.2.3.3	1.2.3.3-10-01-00127 Edificio Del Cybyc	2,041,976.57
1.2.3.3	1.2.3.3-10-01-00128 Rehabilitacion Escalera De Emergencia Fcpei	20,000.00
1.2.3.3	1.2.3.3-10-01-00129 Construccion Muro-Barda Sede Regional Del Volcan	288,788.06
1.2.3.3	1.2.3.3-10-01-00130 Barda Perimetral Escuela De Trabajo Social Sede Temixco	1,138,071.70
1.2.3.3	1.2.3.3-10-01-00132 Planta Tratamiento Preparatoria De Tlaltizapan	401,874.74
1.2.3.6	1.2.3.6-10-01-00001 Edificio Comunicación Humana	58,071.45
1.2.3.6	1.2.3.6-10-01-00004 Plantatratamiento Agus Residuales	245,500.20
1.2.3.6	1.2.3.6-10-01-00005 Obra Edif. Des De Artes Y Humanidades	577,546.84
1.2.3.6	1.2.3.6-10-01-00006 Obra Edificio F.C.Q.E.I.	62,512,973.85
1.2.3.6	1.2.3.6-10-01-00007 Obra Torre De Laboratorios	913,042.44
1.2.3.6	1.2.3.6-10-01-00017 Const. Alm. Residuos Pelig. Ciq Y Farmacia	2,703,918.91
1.2.3.6	1.2.3.6-10-01-00020 Rehab. Cancha Voleibol Playa	11,997,220.19
1.2.3.6	1.2.3.6-10-01-00022 Construc. Edificio Fac. Psicología (Ineiem)	12,117.00
1.2.3.6	1.2.3.6-10-01-00024 Planta Trat. E Inst. Sanitarias Ice	121,800.00

Handwritten signatures and initials in blue ink.



UNIVERSIDAD AUTÓNOMA DEL
ESTADO DE MORELOS

Relación de Bienes Inmuebles que Componen el Patrimonio
Cuenta Pública 2015
(Pesos)



UNIVERSIDAD AUTÓNOMA DEL ESTADO DE MORELOS

Ente Público:

Código	Descripción del Bien Inmueble	Valor en libros
1.2.3.6	1.2.3.6-10-01-00027 Const. Alm.,. Residuos Peligrosos Ciencias	1,240,248.47
1.2.3.6	1.2.3.6-10-01-00029 Cancha Usos Múltiples Y Est. Ice	13,543,096.02
1.2.3.6	1.2.3.6-10-01-00030 Inst. Línea A. Negras Y Regist. Ipro	3,838,709.27
1.2.3.6	1.2.3.6-10-01-00031 Sala Juntas Y Usos Múltiples Cib	2,298,247.86
1.2.3.6	1.2.3.6-10-01-00032 Coloc. Adocroto Est. Farm Y Humanidades	898,478.91
1.2.3.6	1.2.3.6-10-01-00035 Const. Sede Regional Lago Jicarero	34,298.75
1.2.3.6	1.2.3.6-10-01-00041 Sede Regional Yecapixtla	9,412,992.10
1.2.3.6	1.2.3.6-10-01-00046 Casetas Cib	634,456.67
1.2.3.6	1.2.3.6-10-01-00054 Construc. Edif. Fac. Psicología (Ineie)	161,640.55
1.2.3.6	1.2.3.6-10-01-00057 Planta Trat. E Inst. Químicas Lab. C.	236,196.92
1.2.3.6	1.2.3.6-10-01-00058 Const. Alm. Residuos Pelig. F. C. Q. E I	120,712.53
1.2.3.6	1.2.3.6-10-01-00060 Const. Alm. Residuos Pelig. F. F. Ciencias	81,069.95
1.2.3.6	1.2.3.6-10-01-00061 Const. Alm. Residuos Pelig. Cib	80,151.44
1.2.3.6	1.2.3.6-10-01-00063 Inst. Línea A. Negras Y Regist. Ipro	374,802.69
1.2.3.6	1.2.3.6-10-01-00064 Sala Juntas Y Usos Múltiples Cib	295,408.96
1.2.3.6	1.2.3.6-10-01-00066 Const. Almacén Reactivos Cib	21,857.84
1.2.3.6	1.2.3.6-10-01-00067 Planta Trat. Aguas Residual. Ceamish	242,520.65
1.2.3.6	1.2.3.6-10-01-00068 Const. Sede Regional Lago Jicarero	29,607,932.03
1.2.3.6	1.2.3.6-10-01-00073 Construcción Sede Reg. Jonacatepec	16,350,747.55
1.2.3.6	1.2.3.6-10-01-00074 Const. Biblioteca Fac. Humanidades	1,767,018.79
1.2.3.6	1.2.3.6-10-01-00076 Construc. Kiosco Campus Chamilpa	417,306.21
1.2.3.6	1.2.3.6-10-01-00077 Const. Sede. Reg. Univ. Altos	10,095,824.07
1.2.3.6	1.2.3.6-10-01-00078 Construc. De Laboratorio Cpei (Ipro)	4,586,771.04
1.2.3.6	1.2.3.6-10-01-00079 Remodelación Baños Escuela Est Sup Xalostc	189,725.56
1.2.3.6	1.2.3.6-10-01-00080 Const. Invernadero Hidroponico Ceib	224,130.90
1.2.3.6	1.2.3.6-10-01-00081 Const. Kiosco De Convi. Y Módulos	4,136,708.49
1.2.3.6	1.2.3.6-10-01-00082 Const. 2 Aulas Y 1 Lab. Fac. Farmacia	1,273,630.32
1.2.3.6	1.2.3.6-10-01-00083 Const, Viveros, Invernadero Y Aviario	8,303,760.35

Q.:

[Handwritten signature]



Relación de Bienes Inmuebles que Componen el Patrimonio
Cuenta Pública 2015
(Pesos)



UNIVERSIDAD AUTÓNOMA DEL ESTADO DE MORELOS

Ente Público:

Código	Descripción del Bien Inmueble	Valor en libros
1.2.3.6	1.2.3.6-10-01-00084 Techumbre En Piso De Ajedrez Fcqeí	332,238.56
1.2.3.6	1.2.3.6-10-01-00085 Const. Comedor, Cub.P/Tutorías Jojut	322,285.78
1.2.3.6	1.2.3.6-10-01-00086 Construc.De Seis Aulas, Instalacione	4,040,726.19
1.2.3.6	1.2.3.6-10-01-00087 Adecuacion Oficinas	5,961,595.19
1.2.3.6	1.2.3.6-10-01-00088 Const. Inst. Deportivas Ipro Edif.	847,767.09
1.2.3.6	1.2.3.6-10-01-00089 Const. 12 Cubiculos, Sala Prof. Ipro	3,448,493.82
1.2.3.6	1.2.3.6-10-01-00090 Const. 2 Aulas Ipro	1,673,559.68
1.2.3.6	1.2.3.6-10-01-00092 Centro Cult Museo De Arte Indigena	29,999,999.99
1.2.3.6	1.2.3.6-10-01-00095 Edificio Del Cybyc	52,460,987.25
1.2.3.6	1.2.3.6-10-01-00096 Facultad De Farmacia Construccion	30,414,070.33
1.2.3.6	1.2.3.6-10-01-00097 Auditorio Y Cubiculos Del Ciq	9,334,083.66
1.2.3.6	1.2.3.6-10-01-00098 Caseta Cibyc	52,123.90
1.2.3.6	1.2.3.6-10-01-00099 Claustro Tepalcingo	14,135,603.54
1.2.3.6	1.2.3.6-10-01-00100 Claustro Atlatlahuacan	13,084,687.40
1.2.3.6	1.2.3.6-10-01-00101 Claustro Tetecala	12,803,983.69
1.2.3.6	1.2.3.6-10-01-00102 Claustro Miacatlan	15,450,467.66
1.2.3.6	1.2.3.6-10-01-00103 Claustro Axochiapan	13,693,483.14
1.2.3.6	1.2.3.6-10-01-00104 Planta De Tratamiento De Artes	410,524.59
1.2.3.6	1.2.3.6-10-01-00105 Edificio Tecnicos Laboratoristas	2,702,737.49
1.2.3.6	1.2.3.6-10-01-00106 Rehabilitación De Belenes	7,451,168.30
1.2.3.6	1.2.3.6-10-01-00107 Sist Electrico De Sede Regional Tetela Del Volcan	223,145.98
1.2.3.6	1.2.3.6-10-01-00108 Construcción Edificio Esc. De Nutrición	5,490,784.37
1.2.3.6	1.2.3.6-10-01-00109 Construcción Edificio Esc. Ciencias Del Deporte	1,230,275.91
1.2.3.6	1.2.3.6-10-01-00111 Ampliacion De Laboratorio Del Ceib	57,747.98
1.2.3.6	1.2.3.6-10-01-00112 Construcion Dos Aulas Usos Multiples Cele Chamilpa	85,963.80
1.2.3.6	1.2.3.6-10-01-00113 Construcccion De Techumbre Metalica Preparatoria 4 Jojutla	441,398.45
1.2.3.6	1.2.3.6-10-01-00114 Barda En Preparatoria No. 2	631,542.29
1.2.3.6	1.2.3.6-10-01-00115 Adecuacion De Espacios Campo Experimental Agropecuarias	292,683.65

Handwritten signatures and initials in blue ink.



Relación de Bienes Inmuebles que Componen el Patrimonio
Cuenta Pública 2015
(Pesos)



Ente Público:

UNIVERSIDAD AUTÓNOMA DEL ESTADO DE MORELOS

Código	Descripción del Bien Inmueble	Valor en libros
1.2.3.6	1.2.3.6-10-01-00116 Amp. Y Adeacuacion Infra Edif. Laboratorios Lou Y Multidisciplinario P/	243,724.98
1.2.3.6	1.2.3.6-10-01-00117 Remodelacion De Edificio 2 Fcaei	2,387,744.00
1.2.3.6	1.2.3.6-10-01-00118 Edificio De Analisis Clinicos Chamilpa	14,848.00
1.2.3.6	1.2.3.6-10-01-00119 Edificio Sede Cs Sociales Cuautla	14,848.00
1.2.3.6	1.2.3.6-10-01-00120 Edificio Cs Biologicas	14,848.00
1.2.3.6	1.2.3.6-10-01-00124 Caseta Esc Est Xalostoc	104,737.62
1.2.3.6	1.2.3.6-10-01-00125 Edific "A" Esc Ciencias Sociales Cuautla	3,583,709.66
1.2.3.6	1.2.3.6-10-01-00126 Preparatoria Multimodal Cuatla	2,062,878.75
1.2.3.6	1.2.3.6-10-01-00129 Barda Colindancia Prepa No. 6 Tlaltizapan	503,375.38
1.2.3.6	1.2.3.6-10-01-00130 Reparacion De Templete En Auditorio Sede Regional Del Lago	52,411.90
1.2.3.6	1.2.3.6-10-01-00131 Cubiculosp Oficinas Inv Y Tutorias Planta Alta Enfermeria	71,149.54
1.2.3.6	1.2.3.6-10-01-00132 Edificio Escuela De Nutricion	1,365,355.47
1.2.3.6	1.2.3.6-10-01-00133 Edificio Academico A De Ciencias Del Deporte	1,583,380.98
1.2.3.6	1.2.3.6-10-01-00134 Edificio "B" Formacion Deportiva	283,358.90
1.2.3.6	1.2.3.6-10-01-00136 Planta Tratamiento Preparatoria 2	661,766.50
1.2.3.6	1.2.3.6-10-01-00137 Planta Tratamiento Preparatoria 1	623,091.61
1.2.3.6	1.2.3.6-10-01-00138 Edificio Progau	18,560.00
1.2.3.6	1.2.3.6-10-01-00139 Restauración Esc Teatro, Danza Y Musica	444,805.69
	TOTAL	703,018,623.85

DX
9:.
N

Cuenta Pública 2015

UNIVERSIDAD AUTÓNOMA DEL ESTADO DE MORELOS

Relación de cuentas bancarias productivas específicas



Fondo, Programa o Convenio	Datos de la Cuenta Bancaria	
	Institución Bancaria	Número de Cuenta
UAEM SUBSIDIO FEDERAL 2014	Santander	65504425387
UAEM SUBSIDIO FEDERAL 2015	Santander	65504822194

~~OX~~

9: u
a