

Cuernavaca, Morelos a 13 de Abril del 2015
"2015, Año de José María Morelos y Pavón"


Lic. Adrian Flores Garza
Secretaria de Hacienda
Presente.

Por medio del presente y en atención al oficio SH/0498-2/2015, de fecha 11 de marzo 2015, de acuerdo a la Ley General de Contabilidad Gubernamental, relativas de presentar la información financiera de las Entidades Federativas Consolidada, envío la información de la Cuenta del Primer Trimestre 2015 del Sistema para el Desarrollo Integral de la Familia del Estado de Morelos, en formato digital escaneada, el archivo en formato Excel ya fue enviado al correo electrónico monica.sanmartin@morelos.gob.mx.

Sin más por el momento me despido de Usted, enviándole un cordial saludo.




Atentamente


Dra. María Elisa Zamudio Abrego
Directora General

C.c.p. C.P. Jorge Michel Luna.- Subsecretario de Presupuesto.- Para su conocimiento.
C.P. Fernando Paz González.- Director General de Contabilidad.- Mismo fin.
C. Simón Andrés Medina Delgadillo.- Director de Administración y Finanzas.- Mismo fin.
LCyE. Elena Nohemí Reza Reza.- Subdirectora de Recursos Financieros.- Mismo fin.
C. Alan Reyes García.- Jefe del Departamento de Contabilidad.- Mismo fin.
Archivo/Minutario.


SAMD/ENRR/ARG.



MORELOS
PODER EJECUTIVO

DIF
Morelos

Introducción

CUENTA PÚBLICA | 2015
ENTIDAD FEDERATIVA DE MORELOS

Introducción

El Sistema DIF Morelos es un Organismo Público Descentralizado, con personalidad jurídica y patrimonio propio, creado mediante la Ley de Asistencia Social del Estado de Morelos publicada en el Periódico Oficial “Tierra y Libertad” número 3289 de fecha 28 de Agosto de 1986; cuyos objetivos son garantizar la extensión cuantitativa y cualitativa de los servicios de asistencia social, preferentemente en las regiones menos desarrolladas y a los grupos más vulnerable, definiendo de criterios de distribución de apoyo a los múltiples universos de usuarios, abarcando todas las regiones del estado de Morelos y procurando la cobertura para el establecimiento de programas interinstitucionales que aseguren la atención integral de los grupos sociales vulnerables y el impulso de la interrelación sistemática de acciones que en la materia lleven a cabo las instituciones públicas y privadas.

Los Estados Financieros del Sistema para el Desarrollo Integral de la Familia del Estado de Morelos, proveen de información financiera a los principales usuarios de la misma, al Congreso y a los ciudadanos.

El objetivo del presente documento es la revelación del contexto y de los aspectos económicos-financieros más relevantes que influyeron en las decisiones del Ejercicio 2015, y que fueron considerados en la elaboración de los estados financieros para la mayor comprensión de los mismos y sus particularidades.



MORELOS
PODER EJECUTIVO

DIF
Morelos

Información Contable

CUENTA PÚBLICA | 2015
ENTIDAD FEDERATIVA DE MORELOS

CUENTA PÚBLICA | 2015
ENTIDAD FEDERATIVA DE MORELOS

Cuenta Pública 2015
Estado de Situación Financiera
Al 31 de marzo de 2015 y 2014
(Pesos)

Sistema para el Desarrollo Integral de la Familia del Estado de Morelos

Ente Público:

ACTIVO		PASIVO	
Activo Circulante		Activo Circulante	
Efectivo y Equivalentes	22,876,889	Cuentas por Pagar a Corto Plazo	56,684,648
Derechos a Recibir Efectivo o Equivalentes	90,074,287	Incrementos por Pagar a Corto Plazo	55,905,352
Derechos a Recibir Bienes o Servicios	7,766	Deudas a Corto Plazo de la Entidad Pública a Largo Plazo	0
Inventarios	73,801,950	Activos y Valores a Corto Plazo	0
Almacenas	907,431	Provisiones a Corto Plazo	0
Estimación por Béridos o Deterioro de Activo Circulante	0	Reservas y Bienes de Reservas en Garantía y/o	0
Otros Activos Circulantes	0	Administración a Corto Plazo	0
Total de Activos Circulantes	103,866,432	Provisiones a Corto Plazo	61,934
		Otros Pasivos a Corto Plazo	417,929
Activo No Circulante		Total de Pasivos Circulantes	57,164,511
Inversiones Financieras a Largo Plazo	0		
Derechos a Recibir Efectivo o Equivalentes a Largo Plazo	0	Activo No Circulante	
Bienes Inmuebles, Infraestructura y Construcciones en Proceso	13,200,089	Cuentas por Pagar a Largo Plazo	0
Bienes Muebles	73,801,950	Deuda Pública a Largo Plazo	0
Activos Intangibles	39,314	Provisiones a Largo Plazo	0
Depreciación, Deterioro y Amortización Acumulado de Bienes	-15,137,454	Fondos y Bienes de Tránsito en Garantía y/o en	0
Activos por Perder o Deterioro de Activos no Circulantes	105,000	Administración a Largo Plazo	0
Otros Activos no Circulantes	0	Provisiones a Largo Plazo	0
Total de Activos No Circulantes	72,250,099	Total de Pasivos No Circulantes	0
Total del Activo	176,116,532	Total del Pasivo	57,164,511
		HACIENDA PÚBLICA/ PATRIMONIO	
		Hacienda Pública/Patrimonio Contribuido	240,559
		Aportaciones	0
		Donaciones de Capital	240,559
		Actualización de la Hacienda Pública / Patrimonio	0
		Hacienda Pública/Patrimonio Generado	118,713,482
		Resultados del Ejercicio (Aborro / Desahorro)	40,680,358
		Resultados de Ejercicios Anteriores	43,760,132
		Revalúos	54,350,540
		Reservas	28,631,879
		Reservaciones de Resultados de Ejercicios Anteriores	0
		Exceso o Insuficiencia en la Actualización de la	0
		Hacienda Pública/Patrimonio	0
		Resultado por Posición Monetaria	0
		Resultado por Tenencia de Activos no Monetarios	0
		Total Hacienda Pública/ Patrimonio	118,952,041
		Total del Pasivo y Hacienda Pública / Patrimonio	176,116,532
			174,848,546

Bajo protesta de decir verdad declaramos que los Estados Financieros y sus datos son razonablemente correctos y respaldados por el auditor

DIRECTORA GENERAL
DRA. MARIA ELISA ZAMUDIO ABREGO

DIRECTOR DE ADMINISTRACIÓN
C. SIMÓN AMADOR NADEGUALDO

SUBDIRECTORA DE RECURSOS FINANCIEROS JEFE DE DEPARTAMENTO DE CONTABILIDAD
C. ALAN PAVES GARCIA

PODER EJECUTIVO / LEGISLATIVO / JUDICIAL / AUTÓNOMO / SECTOR PARAESTATAL

Cuenta Pública 2015
 Estado de Cambios en la Situación Financiera
 Del 1 de enero al 31 de marzo de 2015 y 2014
 (Pesos)

Ente Público: Sistema para el Desarrollo Integral de la Familia del Estado de Morelos

	2015	2014		2015	2014
ACTIVO	10,316,518	11,584,524	PASIVO	816,479	415,542
Activo Circulante	5,297,690	5,994,722	Pasivo Circulante	816,479	415,542
Efectivo y Equivalentes	5,297,690	0	Cuentas por Pagar a Corto Plazo	779,296	0
Derechos a Recibir Efectivo o Equivalentes *	0	5,651,370	Documentos por Pagar a Corto Plazo	0	0
Derechos a Recibir Bienes o Servicios	0	0	Porción a Corto Plazo de la Deuda Pública a Largo	0	0
Inventarios	0	0	Titulos y Valores a Corto Plazo	0	0
Almacenes	0	313,352	Pasivos Diferidos a Corto Plazo	0	0
Estimación por Pérdida o Deterioro de Activos Circulantes	0	0	Fondos y Bienes de Terceros en Garantía y/o	0	0
Otros Activos Circulantes	0	0	Administración a Corto Plazo	37,183	0
Activo No Circulante	5,018,828	5,589,802	Provisiones a Corto Plazo	0	415,542
Inversiones Financieras a Largo Plazo	0	0	Otros Pasivos a Corto Plazo	0	0
Derechos a Recibir Efectivo o Equivalentes a Largo Plazo	0	0	Pasivo No Circulante	0	0
Bienes Inmuebles, Infraestructura y Construcciones en Proceso	0	2,244,844	Cuentas por Pagar a Largo Plazo	0	0
Bienes Muebles	0	3,304,958	Documentos por Pagar a Largo Plazo	0	0
Activos Intangibles	392,537	0	Deuda Pública a Largo Plazo	0	0
Depreciación, Deterioro y Amortización Acumulada de Bienes	4,626,291	0	Pasivos Diferidos a Largo Plazo	0	0
Activos Diferidos	0	0	Fondos y Bienes de Terceros en Garantía y/o en	0	0
Estimación por Pérdida o Deterioro de Activos no Circulantes	0	0	Administración a Largo Plazo	0	0
Otros Activos no Circulantes	0	0	Provisiones a Largo Plazo	0	0
			HACIENDA PÚBLICA/ PATRIMONIO	49,400,045	48,532,976
			Hacienda Pública/Patrimonio Contribuido	0	45,453,201
			Aportaciones	0	43,993,760
			Donaciones de Capital	0	1,459,441
			Actualización de la Hacienda Pública / Patrimonio	0	0
			Hacienda Pública/Patrimonio Generado	49,400,045	3,079,775
			Resultados del Ejercicio (Ahorro / Desahorro)	0	3,079,775
			Resultados de Ejercicios Anteriores	35,719,461	0
			Reservas	13,680,584	0
			Rectificaciones de Resultados de Ejercicios	0	0
			Exceso o Insuficiencia en la Actualización de la	0	0
			Hacienda Pública/Patrimonio	0	0
			Resultado por Posición Monetaria	0	0
			Resultado por Tenencia de Activos no Monetarios	0	0

Bajo protesta de decir verdad declaramos que los Estados financieros y sus notas son razonablemente correctos y responsabilidad del emisor

[Firma]
 DIRECTORA GENERAL
 DR. MARIA ELISA ZAMUDIO ABREGO

[Firma]
 SUBDIRECTORA DE RECURSOS FINANCIEROS, JEFE DE DEPARTAMENTO DE CONTABILIDAD
 C. ALAN REYES GARCIA

CUENTA PÚBLICA | 2015
ENTIDAD FEDERATIVA DE MORELOS

Cuenta Pública 2015

Estado Analítico del Activo

Del 1 de enero al 31 de marzo de 2015

(Pesos)

Sistema para el Desarrollo Integral de la Familia del Estado de Morelos

Concepto	Saldo Inicial	Cargos del Período	Abonos del Período	Saldo Final	Variación del Saldo
	(01)	(02)	(03)	(04)	(05)
ACTIVO					
Activo Circulante	194,813,468	235,563,447	254,260,363	176,116,552	-18,696,916
Efectivo y Equivalentes	119,390,432	235,267,157	250,791,136	103,866,453	-15,523,979
Derechos a Recibir Efectivo o Equivalentes	23,549,775	133,815,836	134,488,722	22,876,889	-672,886
Derechos a Recibir Bienes o Servicios	94,659,241	101,451,321	116,036,175	80,074,387	-14,584,854
Inventarios	7,766	0	0	7,766	0
Almacenes	1,173,650	0	266,239	907,411	-266,239
Estimación por Pérdida o Deterioro de Activos Circulantes	0	0	0	0	0
Otros Activos Circulantes	0	0	0	0	0
Activo No Circulante	75,423,036	296,290	3,469,227	72,250,099	-3,172,937
Inversiones Financieras a Largo Plazo	0	0	0	0	0
Derechos a Recibir Efectivo o Equivalentes a Largo Plazo	0	0	0	0	0
Bienes Inmuebles, Infraestructura y Construcciones en Proceso	13,260,489	0	0	13,260,489	0
Bienes Muebles	73,690,870	290,980	0	73,981,850	290,980
Activos Intangibles	34,104	5,310	0	39,414	5,310
Depreciación, Deterioro y Amortización Acumulada de Bienes	-11,668,227	0	3,469,227	-15,137,454	-3,469,227
Activos Diferidos	105,800	0	0	105,800	0
Estimación por Pérdida o Deterioro de Activos no Circulantes	0	0	0	0	0
Otros Activos no Circulantes	0	0	0	0	0

Bajo protesta de decir verdad declaramos que los Estados Financieros y sus Notas son razonablemente correctos y responsabilidad del emisor

[Signature]
DIRECTORA GENERAL
DRA. MARIA ELISA ZAMUDIO ASREGO

[Signature]
SUBDIRECTORA DE RECURSOS FINANCIEROS
L.C.YF. ELENA NOHRENTREZA REZA
JEFE DE DEPARTAMENTO DE CONTABILIDAD
C. SAN REYES GARCIA

PODER EJECUTIVO / LEGISLATIVO / JUDICIAL / AUTÓNOMO / SECTOR PARAESTATAL

Cuenta Pública 2015
 Estado Analítico de la Deuda y Otros Pasivos
 Del 1 de enero al 31 de marzo de 2015
 (Pesos)

Ente Público: Sistema para el Desarrollo Integral de la Familia del Estado de Morelos

Departamento de las Deudas		Módulo de Información de las Deudas		Módulo de Información de los Pasivos	
DEUDA PÚBLICA					
Deuda Interna					
Corto Plazo					0
Instituciones de Crédito					0
Títulos y Valores					0
Arrendamientos Financieros					0
Deuda Externa					0
Organismos Financieros Internacionales					0
Deuda Bilateral					0
Títulos y Valores					0
Arrendamientos Financieros					0
Subtotal a Corto Plazo					0
Largo Plazo					0
Deuda Interna					0
Instituciones de Crédito					0
Títulos y Valores					0
Arrendamientos Financieros					0
Deuda Externa					0
Organismos Financieros Internacionales					0
Deuda Bilateral					0
Títulos y Valores					0
Arrendamientos Financieros					0
Subtotal a Largo Plazo					0
Otros Pasivos					0
					117,471,406
					57,164,511
					117,471,406
					57,164,511

Bajo protesta de decir verdad declaramos que los Estados Financieros y sus Notas son razonablemente correctos y responsabilidad del emisor

[Signature]
 DIRECTORA GENERAL
 DR. MARÍA ELISA ZAMUDIO ABREGO

[Signature]
 SUBDIRECTORA DE SERVICIOS FINANCIEROS
 L.C.V.F. ELENA NOREMA REZA

DIRECCIÓN DE ADMINISTRACIÓN
 C. SIMÓN A. MEDINA DOMÍNGUEZ

CUENTA PÚBLICA | 2015
ENTIDAD FEDERATIVA DE MORELOS

Cuenta Pública 2015
Estado de Variación en la Hacienda Pública
Del 1 de enero al 31 de marzo de 2015
(Pesos)

Ente Público: Sistema para el Desarrollo Integral de la Familia del Estado de Morelos

Concepto	Hacienda Pública/ Patrimonio		Hacienda Pública/ Patrimonio		Ajustes por Cambios de Valor	TOTAL
	Contribución Ejercicio Anterior	Generado de Ejercicio	Contribución Ejercicio Anterior	Generado de Ejercicio		
Rectificaciones de Resultados de Ejercicios Anteriores	0	0	0	0	0	0
Patrimonio Neto Inicial Ajustado del Ejercicio	45,693,760	0	45,693,760	0	0	45,693,760
Aportaciones	43,993,760	0	43,993,760	0	0	43,993,760
Donaciones de Capital	1,700,000	0	1,700,000	0	0	1,700,000
Actualización de la Hacienda Pública/ Patrimonio	0	0	0	0	0	0
Variaciones de la Hacienda Pública/ Patrimonio Neto del Ejercicio	0	28,631,079	43,760,133	0	0	72,391,212
Resultados del Ejercicio (Ahorro/Desahorro)	0	0	43,760,133	0	0	43,760,133
Resultados de Ejercicios Anteriores	0	28,631,079	0	0	0	28,631,079
Revalúos	0	0	0	0	0	0
Reservas	0	0	0	0	0	0
Hacienda Pública/ Patrimonio Neto Final del Ejercicio 2014	45,693,760	28,631,079	43,760,133	0	0	118,064,972
Cambios en la Hacienda Pública/ Patrimonio Neto del Ejercicio 2013	-45,453,200	0	0	0	0	-45,453,200
Aportaciones	-43,993,760	0	0	0	0	-43,993,760
Donaciones de Capital	-1,459,440	0	0	0	0	-1,459,440
Actualización de la Hacienda Pública/ Patrimonio	0	0	0	0	0	0
Variaciones de la Hacienda Pública/ Patrimonio Neto del Ejercicio	0	35,719,461	54,360,941	0	0	90,080,402
Resultados del Ejercicio (Ahorro/Desahorro)	0	0	40,680,358	0	0	40,680,358
Resultados de Ejercicios Anteriores	0	35,719,461	0	0	0	35,719,461
Revalúos	0	0	13,680,583	0	0	13,680,583
Reservas	0	0	0	0	0	0
Saldo Neto en la Hacienda Pública / Patrimonio 2015	240,560	64,350,540	54,360,941	0	0	118,952,041

Bajo protesta de decir verdad declaramos que los Estados Financieros y sus notas son razonablemente correctos y responsabilidad del emisor.


 DIRECTORA GENERAL
 PARA MARÍA-ESTHER ZARRUTÚO ABREGO


 SUBDIRECTORA DE RECURSOS FINANCIEROS JEFE DE DEPARTAMENTO DE CONTABILIDAD
 C. ELENA NOCHEBI REZA-REZA

Informe de Pasivos Contingentes

No aplica

NOTAS A LOS ESTADOS FINANCIEROS

a) NOTAS DE DESGLOSE

D) NOTAS AL ESTADO DE SITUACIÓN FINANCIERA

Activo

Efectivo y Equivalentes

El Sistema para el Desarrollo Integral de la Familia cuenta con 34 cuentas bancarias activas al 31 de Marzo del presente, de las cuales 7 cuentan con Recurso Estatal, 12 cuentan con Recurso Federal y 15 son destinadas a los Ingresos Propios de este organismo público descentralizado.

Se cuenta con cuentas específicas para cada proyecto, permitiendo identificar claramente los movimientos de la cuenta con la finalidad de llevar unas finanzas sanas y dar cumplimiento a reglas de operación de los recursos federales; así como contar con un mejor manejo y control de cada uno de los recursos de los cuales es responsable el Sistema DIF Morelos.

Dentro del rubro de Inversiones Financieras a Corto Plazo, se cuenta con 2 cuentas de inversión con recurso federal, las cuales generan rendimientos y son utilizados para el cumplimiento de los objetivos de los programas. Así como una cuenta de inversión con recursos propios.

Derechos a recibir Efectivo y Equivalentes y Bienes o Servicios a Recibir

El rubro de Deudores Diversos se encuentra conformado por los montos otorgados a trabajadores del Sistema DIF Morelos por cheques de gastos a comprobar y por adeudos por concepto de excedente de consumo en radio Nextel, la comprobación es realizada de acuerdo a los lineamientos establecidos en el Manual para la Operación, Manejo y Control de Fondo Revolvente y Otros Gastos, así como los reintegros correspondientes son realizados en el área de tesorería. Se cuenta con adeudos provenientes de ejercicios anteriores, los cuales se están realizando las gestiones pertinentes para su agotamiento de cobro o en su caso la cancelación.

Bienes Disponibles para su Transformación o Consumo (inventarios)

La cuenta Almacenes refleja las existencias en material de oficina, material de equipo de cómputo y material de limpieza. Cabe señalar que los procedimientos administrativos y de control de valuación de inventarios es responsabilidad del Departamento de Almacén dependiente de la Subdirección de Recursos Materiales y Control Patrimonial, los cuales reportan sus saldos y reportes de movimientos de manera mensual a la Subdirección de Recursos Financieros y mediante los cuales se actualizan los saldos contables.

Inversiones Financieras

Rendimientos financieros generados en los fondos de inversión durante el ejercicio 2014

CONCEPTO	CUENTA	RENDIMIENTOS
RAMO 33 2014 (INVERSION)	2044486846	\$ 397,524.21
PROYECTO: ADQUISICION DE EQUIPAMIENTO Y MOBILIARIO PARA EL CENTRO DE CONVIVENCIA Y ASISTENCIA SOCIAL Y PARA EL CENTRO DE ATENCION AL MENOR PERTENECIENTES AL SISTEMA DIF DEL ESTADO DE MORELOS (INVERSION)	2045228751	\$ 18,451.11
NUESTRA BELLEZA MEXICO (INVERSION)	2045273951	\$ 6,143.19

Bienes Muebles, Inmuebles e Intangibles

Bienes Inmuebles

Clave Catastral	Concepto	Importe
Terrenos		
1100-16-002-167	Terreno 1,027 m ²	\$ 1,224,809.60
1100-33-037-177	Terreno 3,090 m ²	\$ 3,627,400.37
1100-33-037-272	Terreno 7,957 m ²	\$ 3,359,049.89
	Total	\$ 8,211,259.86
Edificios no habitacionales		
1100-16-006-033	Centro de Atención al Menor (1)	\$ 2,337,367.00
1100-16-008-034	Centro de Atención al Menor (2)	\$ 1,072,000.00
1100-03-007-004	Centro Rehabilitación Integral Cuernavaca	\$ 1,249,515.00
2101-01-009-023	C.A.I.C. "Gotita de Gente"	\$ 390,346.80
	Total	\$ 5,049,228.80

Bienes Muebles

PODER EJECUTIVO / LEGISLATIVO / JUDICIAL / AUTÓNOMO / SECTOR PARAESTATAL

Cuenta Contable	Nombre	Saldo después del inventario físico al 31 de Marzo de 2015
1.2.4.1.1	Muebles de Oficina y Estantería	\$ 3,620,915.68
1.2.4.1.2	Muebles, Excepto de Oficina y Estantería	\$ 4,178,763.40
1.2.4.1.3	Equipo de Cómputo y de Tecnologías de la Información	\$ 6,781,470.09
1.2.4.1.9	Otros Mobiliarios y Equipos de Administración	\$ 2,726,657.25
1.2.4.2.1	Equipos y Aparatos Audiovisuales	\$ 1,165,469.15
1.2.4.2.2	Aparatos Deportivos	\$ 1,015,303.92
1.2.4.2.3	Cámaras Fotográficas y de Video	\$ 358,100.89
1.2.4.2.8	Equipo de Sonido	\$ 259,401.36
1.2.4.2.9	Otro Mobiliario y Equipo Educativo y Recreativo	\$ 515,820.19
1.2.4.3.1	Equipo Médico y de Laboratorio	\$ 7,382,992.76
1.2.4.3.2	Instrumental Médico y de Laboratorio	\$ 247,004.29
1.2.4.4.1	Automóviles y Equipo Terrestre	\$ 38,589,381.34
1.2.4.6.01	Maquinaria y Equipo Agropecuario	\$ 10,795.80
1.2.4.6.02	Maquinaria y Equipo Industrial	\$ 297,317.05
1.2.4.6.04	Sistemas de Aire Acondicionado, Calefacción de Refrigeración Industrial y Comercial	\$ 2,005,723.98
1.2.4.6.05	Equipo de Comunicación y Telecomunicaciones	\$ 192,537.69
1.2.4.6.06	Equipos de Generación Eléctrica, Aparatos y Accesorios Eléctricos	\$ 1,187,425.40
1.2.4.6.07	Herramientas y Maquinas-Herramientas	\$ 556,881.62
1.2.4.6.08	Mobiliario y Equipo de Cocina	\$ 1,160,040.83
1.2.4.6.09	Otros Equipos	\$ 1,073,033.02
1.2.4.6.10	Mobiliario de Lavandería	\$ 568,775.06
1.2.4.6.11	Conmutador	\$ 88,099.45
Bienes Muebles		\$ 73,981,850.22

Tiempo de vida útil y porcentaje de depreciación en base al documento técnico "Guía de vida útil estimada y porcentaje de depreciación" emitido por el Consejo de Armonización Contable y Publicado el 15 de agosto del 2012.

Activos Intangibles

Cuenta Contable	Nombre	Saldo después del inventario físico al 31 de Marzo de 2015
1.2.5.1	Software	\$ 39,414.26
Activos Intangibles		\$ 39,414.26

Pasivo

En este rubro existen cuentas con saldos provenientes de ejercicios anteriores, los cuales están en proceso de análisis de cancelación para su depuración y así brindar una información más precisa en cuanto a las obligaciones a corto plazo por cumplir del Sistema DIF Morelos.

II) NOTAS AL ESTADO DE ACTIVIDADES

Ingresos de Gestión

Este Sistema Estatal recibe subsidios de Gobierno del Estado (Recurso Estatal – Nomina y Gasto Corriente), del Fondo V Ramo 33 a través de la Tesorería del Estado, utilidades de la Estación de Servicios 2530, la cual es una unidad administrativa con fines de compra-venta de combustibles, lubricantes y aditivos perteneciente al Sistema DIF Morelos, por convenios con la Federación (Recursos Etiquetados), donativos y cuotas de recuperación, así como los intereses que se generen de las cuentas productivas.

De conformidad con la Ley de Ingresos del Gobierno del Estado de Morelos, en su Artículo Quinto y que a la letra dice "Todos los ingresos deberán ser concentrados en la Tesorería General del Estado por las Secretarías, Dependencias, Entidades, Organismos Descentralizados y Fideicomisos de la Administración Pública Estatal que los generen, correspondiendo a la Secretaría de Hacienda, a través de la Subsecretaría de Ingresos, la integración de los reportes para su registro en la Cuenta Pública correspondiente", debido a lo anterior los ingresos propios del Sistema DIF Morelos son enviados a la cuenta bancaria de Gobierno del Estado de Morelos y posteriormente son devueltos. Así como también son presentados los reportes correspondientes a la Subsecretaría de Ingresos de Gobierno del Estado de Morelos.

Dichos ingresos son presentados presupuestalmente dentro del rubro de Transferencias Internas y Asignaciones al Sector Público, durante el periodo Enero-Marzo 2015.

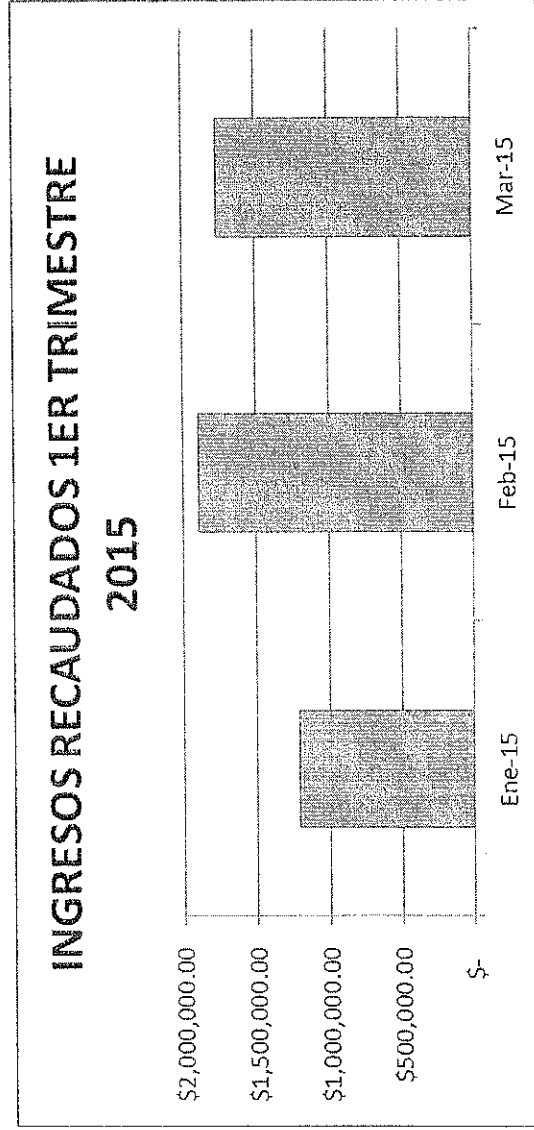
Cabe señalar que dichos ingresos tienen un subsidio de naturaleza propia, y provienen de las cuotas de recuperación que se cobran en los diferentes centros del Sistema DIF Morelos.

Los cuales son los siguientes:

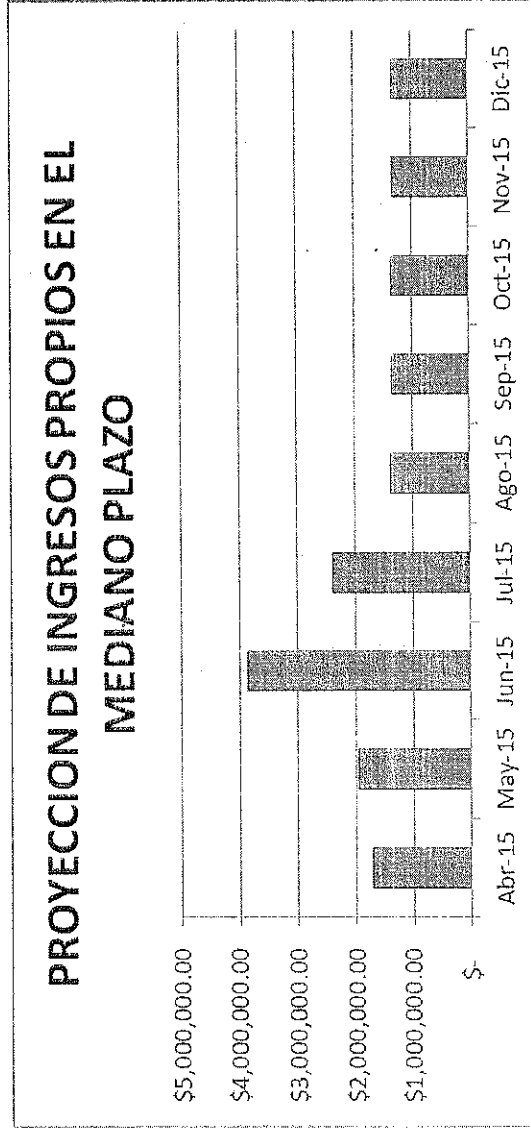
- Cuotas Albergue familiar
- Cuotas Cadi Tekio
- Cuotas Casa de día Cuautla
- Cuotas CDC talleres
- Cuotas CEDIF Temixco
- Cuotas CADI Zapata
- Cuotas CRI Jojutla
- Cuotas de recuperación de los programas alimentarios
- Gasolinera (utilidades)
- Otros ingresos

Reporte de recaudación

La siguiente grafica muestra el comportamiento de los ingresos derivados de los fondos propios (Transferencias internas y asignaciones al sector publico)



La siguiente grafica muestra una proyección en el mediano plazo (abril – diciembre 2015), de los ingresos derivados de los fondos propios (Transferencias internas y asignaciones al sector público)



Gastos y Otras Pérdidas:

Todos los egresos están previstos en el Presupuesto Autorizado por Junta de Gobierno, y se ejercen de acuerdo al tipo de subsidio, a las leyes aplicables, a los lineamientos locales y federales, así como a las normas aplicables vigentes.

Las transferencias, reasignaciones, ampliaciones y reducciones que se realizan en el mes se autorizan mediante Junta de Gobierno. Así mismo, se envían a secretaría de Hacienda para que estas sean autorizadas según lo establecido en el Decreto de Austeridad.

III) NOTAS AL ESTADO DE FLUJOS DE EFECTIVO

Efectivo y equivalentes

1. El análisis de los saldos inicial y final que figuran en la última parte del Estado de Flujo de Efectivo en la cuenta de efectivo y equivalentes es como sigue:

	2015	2014
Efectivo en Bancos – Tesorería	36.11	32,409.38
Efectivo en Bancos- Dependencias	22,876,852.88	28,142,169.53
Inversiones temporales (hasta 3 meses)	0	0
Fondos con afectación específica	0	0
Depósitos de fondos de terceros y otros	0	0
Total de Efectivo y Equivalentes	22,876,888.99	28,174,578.91

b) NOTAS DE MEMORIA (CUENTAS DE ORDEN)

Cuentas de Orden Contables y Presupuestarias:

Contables:

- Otros Ingresos
En esta cuenta se lleva a cabo el control de recursos depositados con un fin en específico.
- Juicios
Se consideró dentro del ejercicio una provisión para demandas y juicios en proceso al cierre del ejercicio 2013, reflejándose en las cuentas de orden 7.4.
- Cuentas por Cobrar Desayunos y Despesas
Mediante esta cuenta se lleva el control de los saldos deudores de las cuentas por cobrar de cuotas de recuperación por concepto de desayunos escolares y desparas.

Presupuestarias:

Las cuentas de orden presupuestal están desagradadas a 5º Nivel para hacer una interrelación directa con la partida presupuestal del gasto, así como la cuenta contable del gasto.

c) NOTAS DE GESTIÓN ADMINISTRATIVA

Introducción

Los Estados Financieros del Sistema para el Desarrollo Integral de la Familia del Estado de Morelos, proveen de información financiera a los principales usuarios de la misma, al Congreso y a los ciudadanos.

El objetivo del presente documento es la revelación del contexto y de los aspectos económicos-financieros más relevantes que influyeron en las decisiones del Ejercicio 2015, y que fueron considerados en la elaboración de los estados financieros para la mayor comprensión de los mismos y sus particularidades.

Autorización e Historia

- a) Fecha de creación:
28 de Agosto de 1986
- b) Principales cambios en su estructura:
Creación de una Unidad Administrativa denominada Estación de Servicio 2530 (Periódico Oficio "Tierra y Libertad" No. 4037 de fecha 24 de Febrero del 2000)

Organización y Objeto Social

El Sistema DIF Morelos es un Organismo Público Descentralizado, con personalidad jurídica y patrimonio propio, creado mediante la Ley de Asistencia Social del Estado de Morelos publicada en el Periódico Oficial "Tierra y Libertad" número 3289 de fecha 28 de Agosto de 1986; cuyos objetivos son garantizar la extensión cuantitativa y cualitativa de los servicios de asistencia social, preferentemente en las regiones menos desarrolladas y a los grupos más vulnerable, definiendo de criterios de distribución de apoyo a los múltiples universos de usuarios, abarcando todas las regiones del estado de Morelos y procurando la cobertura para el establecimiento de programas interinstitucionales que aseguren la atención integral de los grupos sociales vulnerables y el impulso de la interrelación sistemática de acciones que en la materia lleven a cabo las instituciones públicas y privadas.

Se encuentra registrado en el Registro Federal de Contribuyentes las siguientes actividades económicas:

- Actividades administrativas estatales de instituciones de bienestar social
- Venta final al público en general en territorio nacional de gasolina y diésel

Se encuentra inscrito en el régimen de Personas Morales con fines no lucrativos y cuenta con las siguientes obligaciones fiscales:

- Presentar la declaración y pago provisional mensual de retenciones de Impuesto Sobre la Renta (ISR) por sueldos y salarios.
- Presentar la declaración anual de Impuesto Sobre la Renta (ISR) donde informen sobre los pagos y retenciones de servicios profesionales. (Personas morales).

- Presentar la declaración anual de Impuesto Sobre la Renta (ISR) donde se informe sobre las retenciones efectuadas por pagos de rentas de bienes inmuebles.
- Informar anualmente los pagos y retenciones por sueldos y salarios o asimilados a salarios.
- Proporcionar la información del Impuesto al Valor Agregado (IVA) que se solicite en las declaraciones del Impuesto Sobre la Renta (ISR)
- Informar mensualmente sobre las operaciones con terceros para efectos de Impuesto al Valor Agregado (IVA).
- Presentar la declaración y pago provisional mensual de Impuesto Sobre la Renta (ISR) por las retenciones realizadas por servicios profesionales.
- Presentar la declaración y pago provisional mensual de las retenciones de Impuesto Sobre la Renta (ISR) realizadas por el pago de rentas de bienes inmuebles
- Declarar mensualmente el IVA.
- Determinar el ISR cuando enajenen bienes o presten servicios a personas distintas de sus socios que excedan del 5%. Tratándose de donatarias autorizadas obtengan ingresos distintos a su fin social que excedan del 10%
- Informar mensualmente los proveedores a los que les efectuaron pagos, desglosando tasa de IVA y de IEPS.
- Informar anualmente el Subsidio para el empleo entregado.

Bases de Preparación de los Estados Financieros

Los Estados Financieros del Sistema para el Desarrollo Integral de la Familia del Estado de Morelos, se prepararon de acuerdo a los lineamientos y criterios establecidos en la Ley General de Contabilidad Gubernamental, así como en base a los documentos técnicos aprobados por el Consejo de Armonización Contable.
La información que corresponde al Capítulo 1000 - Servicios Personales es revisada y validada por personal del área de nóminas. Así como, las adquisiciones van en apego a los procedimientos realizados por el Departamento de Adquisiciones.

Partes Relacionadas

No existen partes relacionadas que pudieran ejercer influencia significativa sobre la toma de decisiones financieras y operativas.

Bajo protesta de decir verdad declaramos que los Estados Financieros y sus Notas son razonablemente correctos y responsabilidad d:




C.P. JUAN JOSE RODRIGUEZ GOMEZ
JEFE DE DEPARTAMENTO DE PRESUPUESTO



C. FELIX ALBERTO GARCIA GARCIA
JEFE DE DEPARTAMENTO DE TESORERIA



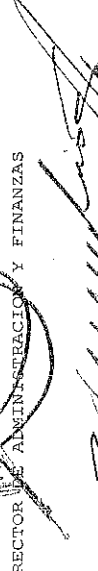
C. ALAN REYES GARCIA
JEFE DE DEPARTAMENTO DE CONTABILIDAD




L. VF. ELENA NOHEMI REZA-REZA
SUBDIRECTORA DE RECURSOS FINANCIEROS



C. SIMON VAZQUEZ MEDINA DELGADILLO
DIRECTOR DE ADMINISTRACION Y FINANZAS



DRA. MARIA ELISA ZAMUDIO ABREGO
DIRECTORA GENERAL



MORELOS
PODER EJECUTIVO

DIF
Morelos

Información Presupuestaria

CUENTA PÚBLICA | 2015
ENTIDAD FEDERATIVA DE MORELOS

PODER EJECUTIVO / LEGISLATIVO / JUDICIAL / AUTÓNOMO / SECTOR PARAESTATAL

Cuenta Pública 2014
 Poder Ejecutivo / Legislativo / Judicial / Autónomos / Sector Paraestatal
 Estado Analítico de Ingresos
 Del 1 de Enero al 31 de Diciembre de 2014

Rubro de Ingresos	Ingresos					Diferencia (6-5-7)
	Estimado (1)	Ampliaciones y Reducciones (2)	Modificado (3=1+2)	Devengado (4)	Reservado (5)	
Impuestos	\$ -	\$ -	\$ -	\$ -	\$ -	\$ -
Cuotas y Aportaciones de Seguridad Social	\$ -	\$ 54,719.00	\$ 54,719.00	\$ 54,719.00	\$ 54,719.00	\$ 54,719.00
Contribuciones de Mejoras	\$ -	\$ -	\$ -	\$ -	\$ -	\$ -
Derechos	\$ -	\$ -	\$ -	\$ -	\$ -	\$ -
Productos	\$ 1,222,149.00	\$ 451,090.00	\$ 1,673,239.00	\$ 1,673,240.00	\$ 1,673,240.00	\$ 451,091.00
Corriente	\$ 1,222,149.00	\$ 451,090.00	\$ 1,673,239.00	\$ 1,673,240.00	\$ 1,673,240.00	\$ 451,091.00
Capital	\$ -	\$ -	\$ -	\$ -	\$ -	\$ -
Aprovechamientos	\$ -	\$ -	\$ -	\$ -	\$ -	\$ -
Corriente	\$ -	\$ -	\$ -	\$ -	\$ -	\$ -
Capital	\$ -	\$ -	\$ -	\$ -	\$ -	\$ -
Ingresos por Ventas de Bienes y Servicios	\$ 36,346.00	\$ 1,221,692.00	\$ 1,258,028.00	\$ 1,258,028.00	\$ 1,024,627.00	\$ 968,281.00
Participaciones y Aportaciones	\$ -	\$ -	\$ -	\$ -	\$ -	\$ -
Transferencias, Asignaciones, Subsidios y Otras Ayudas	\$ 170,623,624.00	\$ 171,176.00	\$ 170,452,448.00	\$ 74,855,242.00	\$ 58,048,609.00	\$ 112,575,015.00
Ingresos Derivados de Financiamiento	\$ -	\$ -	\$ -	\$ -	\$ -	\$ -
Total	\$ 171,882,119.00	\$ 1,556,315.00	\$ 173,438,434.00	\$ 77,841,229.00	\$ 60,801,195.00	\$ 111,080,924.00
				Ingresos excedentes ¹		

Rubro de Ingresos	Ingresos					Diferencia (6-5-7)
	Estimado (1)	Ampliaciones y Reducciones (2)	Modificado (3=1+2)	Devengado (4)	Reservado (5)	
Impuestos	\$ 1,222,149.00	\$ 451,090.00	\$ 1,673,239.00	\$ 1,673,240.00	\$ 1,673,240.00	\$ 451,091.00
Contribuciones de Mejoras	\$ -	\$ -	\$ -	\$ -	\$ -	\$ -
Derechos	\$ -	\$ -	\$ -	\$ -	\$ -	\$ -
Productos	\$ 1,222,149.00	\$ 451,090.00	\$ 1,673,239.00	\$ 1,673,240.00	\$ 1,673,240.00	\$ 451,091.00
Corriente	\$ 1,222,149.00	\$ 451,090.00	\$ 1,673,239.00	\$ 1,673,240.00	\$ 1,673,240.00	\$ 451,091.00
Capital	\$ -	\$ -	\$ -	\$ -	\$ -	\$ -
Aprovechamientos	\$ -	\$ -	\$ -	\$ -	\$ -	\$ -
Corriente	\$ -	\$ -	\$ -	\$ -	\$ -	\$ -
Capital	\$ -	\$ -	\$ -	\$ -	\$ -	\$ -
Participaciones y Aportaciones	\$ -	\$ -	\$ -	\$ -	\$ -	\$ -
Transferencias, Asignaciones, Subsidios y Otras Ayudas	\$ -	\$ -	\$ -	\$ -	\$ -	\$ -
Ingresos de Organismos y Empresas	\$ 170,659,970.00	\$ 1,105,025.00	\$ 171,765,195.00	\$ 76,167,989.00	\$ 59,127,955.00	\$ 111,532,015.00
Cuotas y Aportaciones de Seguridad Social	\$ -	\$ 54,719.00	\$ 54,719.00	\$ 54,719.00	\$ 54,719.00	\$ 54,719.00
Ingresos por Ventas de Bienes y Servicios	\$ 36,346.00	\$ 1,221,692.00	\$ 1,258,028.00	\$ 1,258,028.00	\$ 1,024,627.00	\$ 968,281.00
Transferencias, Asignaciones, Subsidios y Otras Ayudas	\$ 170,623,624.00	\$ 171,176.00	\$ 170,452,448.00	\$ 74,855,242.00	\$ 58,048,609.00	\$ 112,575,015.00
Ingresos derivados de financiamiento	\$ -	\$ -	\$ -	\$ -	\$ -	\$ -
Ingresos Derivados de Financiamientos	\$ -	\$ -	\$ -	\$ -	\$ -	\$ -
Total	\$ 171,882,119.00	\$ 1,556,315.00	\$ 173,438,434.00	\$ 77,841,229.00	\$ 60,801,195.00	\$ 111,080,924.00
				Ingresos excedentes ¹		

Cuenta Pública 2015
 Sistema para el Desarrollo Integral de la Familia del Estado de Morelos
 Estado Analítico del Ejercicio del Presupuesto de Egresos
 Clasificación Administrativa
 Del 1 de enero al 31 de marzo de 2015

Concepto	Egresos					
	Aprobado 1	Ampliaciones/ (Reducciones) 2	Modificado 3 = (1+2)	Devengado 4	Pagado 5	Subejercicio 6 = (3-4)
SISTEMA DIF DEL ESTADO DE MORELOS	171,862,120	1,556,314	173,438,434	31,151,547	29,599,136	142,286,887.00
Total del Gasto	171,862,120	1,556,314	173,438,434	31,151,547	29,599,136	142,286,887

PODER EJECUTIVO / LEGISLATIVO / JUDICIAL / AUTÓNOMO / SECTOR PARAESTATAL

Cuenta Pública 2015						
Poder Ejecutivo / Legislativo / Judicial / Autónomo / Sector Paraestatal						
Estado Analítico del Ejercicio del Presupuesto de Egresos						
Clasificación por Objeto del Gasto (Capítulo y Concepto)						
Del 1 de enero al 31 de marzo de 2015						
Concepto	Egresos					
	Aprobado 1	Ampliaciones (Reducciones) 2	Modificado 3 = (1 + 2)	Devolvido 4	Pagado 5	Subejercicio 6 = (5 - 4)
Servicios Personales	20,863,542	12,864	20,876,406	19,589,097	19,589,096	1,287,309
Remuneraciones al Personal de Carácter Permanente	5,586,529	-	4,263,502	4,124,012	4,124,012	139,490
Remuneraciones al Personal de Carácter Transitorio	-	-	-	-	-	-
Remuneraciones Adicionales y Especiales	2,675,242	472,020	3,147,262	3,123,292	3,123,292	23,970
Seguridad Social	4,873,697	988,591	3,885,106	3,302,938	3,302,937	582,168
Otras Prestaciones Sociales y Económicas	7,685,136	1,852,462	9,537,598	9,016,753	9,016,753	520,845
Previsiones	-	-	-	-	-	-
Pago de Estímulos a Servidores Públicos	42,938	-	42,938	22,102	22,102	20,836
Materiales y Suministros	137,825,762	1,833,624	139,659,386	4,124,756	3,356,251	135,534,630
Materiales de Administración, Emisión de Documentos y Artículos Oficiales	1,509,463	1,164,398	2,673,861	371,099	328,576	2,302,762
Alimentos y Utensilios	133,275,499	758,344	134,033,843	2,213,098	1,800,828	131,820,745
Materias Primas y Materiales de Producción y Comercialización	60,000	19,980	40,020	336	336	39,684
Materiales y Artículos de Construcción y de Reparación	436,300	103,035	333,265	105,854	93,764	227,411
Productos Químicos, Farmacéuticos y de Laboratorio	550,000	91,978	641,978	599,436	451,942	42,542
Combustibles, Lubrificantes y Aditivos	616,500	54,125	670,625	630,307	484,507	40,318
Vestuario, Blancos, Prendas de Protección y Artículos Deportivos	927,000	124,373	802,627	129,235	128,885	673,392
Materiales y Suministros Para Seguridad	-	-	-	-	-	-
Herramientas, Refacciones y Accesorios Menores	451,000	12,167	463,167	75,391	67,413	387,776
Servicios Generales	7,189,816	178,327	7,011,489	5,973,171	5,224,478	1,038,318
Servicios Básicos	1,196,612	30,174	1,226,786	1,208,591	1,169,514	18,195
Servicios de Arrendamiento	877,000	93,806	783,194	750,222	327,113	32,972
Servicios Profesionales, Científicos, Técnicos y Otros Servicios	1,298,894	797,164	2,096,058	1,766,514	1,618,725	329,544
Servicios Financieros, Bancarios y Comerciales	1,201,200	98,005	1,103,195	1,098,178	1,090,442	5,017
Servicios de Instalación, Reparación, Mantenimiento y Conservación	1,245,110	181,315	1,063,795	802,256	691,151	261,539
Servicios de Comunicación Social y Publicidad:	180,000	133,842	313,842	145,140	145,140	168,702
Servicios de Traslado y Viáticos	562,100	232,871	329,229	143,006	124,204	186,223
Servicios Oficiales	199,000	177,396	21,604	7,140	7,140	14,464
Otros Servicios Generales	429,900	356,114	73,786	52,124	51,049	21,662

Cuenta Pública 2015
Poder Ejecutivo / Legislativo / Judicial / Autonomo / Sector Parastatal
Estado Analítico del Ejercicio de Presupuesto de Egresos
Clasificación por Objeto de Gasto (Capítulo y Concepto)
Del 1 de enero al 31 de marzo de 2015

Concepto	Egresos					Subejercicio B = (3-4)
	Aprobado 1	Ampliaciones/ Reducciones) 2	Modificado 3 = (1+2)	Devengado 4	Pagado 5	
Transferencias, Asignaciones, Subsidios y Otras Ayudas	5,753,000	435,725	5,317,275	1,167,711	1,140,711	4,149,564
Transferencias Internas y Asignaciones al Sector Público	-	-	-	-	-	-
Transferencias al Resto del Sector Público	-	-	-	-	-	-
Subsidios y Subvenciones	-	-	-	-	-	-
Ayudas Sociales	5,753,000	435,725	5,317,275	1,167,711	1,140,711	4,149,564
Pensiones y Jubilaciones	-	-	-	-	-	-
Transferencias a Fideicomisos, Mandatos y Otros Análogos	-	-	-	-	-	-
Transferencias a la Seguridad Social	-	-	-	-	-	-
Donativos	-	-	-	-	-	-
Transferencias al Exterior	-	-	-	-	-	-
Bienes Muebles, Inmuebles e Intangibles	250,000	323,878	573,878	296,812	288,600	277,066
Mobiliario y Equipo de Administración	150,000	86,814	236,814	59,748	51,536	177,066
Mobiliario y Equipo Educativo y Recreativo	100,000	-	100,000	-	-	100,000
Equipo e Instrumental Médico y de Laboratorio	-	-	-	-	-	-
Vehículos y Equipo de Transporte	-	-	-	-	-	-
Equipo de Defensa y Seguridad	-	-	-	-	-	-
Maquinaria, Otros Equipos y Herramientas	-	237,064	237,064	237,064	237,064	-
Activos Biológicos	-	-	-	-	-	-
Bienes Inmuebles	-	-	-	-	-	-
Activos Intangibles	-	-	-	-	-	-
Inversión Pública	-	-	-	-	-	-
Obra Pública en Bienes de Dominio Público	-	-	-	-	-	-
Obra Pública en Bienes Propios	-	-	-	-	-	-
Proyectos Productivos y Acciones de Fomento	-	-	-	-	-	-

PODER EJECUTIVO / LEGISLATIVO / JUDICIAL / AUTÓNOMO / SECTOR PARAESTATAL

Cuenta Pública 2015						
Poder Ejecutivo / Legislativo / Judicial / Autónomo / Sector Paraestatal						
Estado Analítico del Ejercicio del Presupuesto de Egresos						
Clasificación por Objeto del Gsto. (Capítulo y Concepto)						
Del 1 de enero al 31 de marzo de 2015						
Concepto	Egresos					
	Aprobado 1	Ampliaciones/ Reducciones 2	Modificado 3=(1+2)	Devengado 4	Pagado 5	Subejercicio 6=(3-4)
Inversiones Financieras y Otras Provisiones						
Inversiones Para el Fomento de Actividades Productivas.	-	-	-	-	-	-
Acciones y Participaciones de Capital	-	-	-	-	-	-
Compra de Títulos y Valores	-	-	-	-	-	-
Concesión de Préstamos	-	-	-	-	-	-
Inversiones en Fideicomisos, Mandatos y Otros Análogos	-	-	-	-	-	-
Otras Inversiones Financieras	-	-	-	-	-	-
Provisiones para Contingencias y Otras Erogaciones Especiales	-	-	-	-	-	-
Participaciones y Aportaciones	-	-	-	-	-	-
Participaciones	-	-	-	-	-	-
Aportaciones	-	-	-	-	-	-
Convenios	-	-	-	-	-	-
Deuda Pública						
Amortización de la Deuda Pública	-	-	-	-	-	-
Intereses de la Deuda Pública	-	-	-	-	-	-
Comisiones de la Deuda Pública	-	-	-	-	-	-
Gastos de la Deuda Pública	-	-	-	-	-	-
Costo por Coberturas	-	-	-	-	-	-
Apoyos Financieros	-	-	-	-	-	-
Adeudos de Ejercicios Fiscales Anteriores (Adefas)	-	-	-	-	-	-
Total del Gasto	171,882,120	1,556,314	173,438,434	31,151,547	29,599,136	142,286,887

Cuenta Pública 2015
 Poder Ejecutivo / Legislativo / Judicial / Autónomo / Sector Paraestatal
 Estado Analítico del Ejercicio del Presupuesto de Egresos
 Clasificación Económica (por Tipo de Gasto)
 Del 1 de enero al 31 de marzo de 2015

Concepto	Egresos					
	Aprobado 1	Ampliaciones/ (Reducciones) 2	Modificado 3=(1+2)	Devengado 4	Pagado 5	Subejercicio 6=(3-4)
Gasto Corriente	165,879,120	1,677,904	167,557,024	30,854,735	29,310,537	136,702,289
Gasto de Capital	6,003,000	-	5,881,410	296,812	288,599	5,584,598
Amortización de la Deuda y Disminución de Pasivos			-			-
Total del Gasto	171,882,120	1,556,314	173,438,434	31,151,547	29,599,136	142,286,887

PODER EJECUTIVO / LEGISLATIVO / JUDICIAL / AUTÓNOMO / SECTOR PARAESTATAL

Cuenta Pública 2016
 Poder Ejecutivo / Legislativo / Judicial / Autónomo / Sector Paraestatal
 Estado Analítico del Ejercicio del Presupuesto de Egresos
 Clasificación Funcional (Finalidad y Entidad)
 Del 1 de enero al 31 de marzo 2015

Concepto	Egresos					Subjercicio
	Aprobado 1	Ampliaciones/ Reducciones 2	Modificado 3=(1+2)	Devengado 4	Pagado 5	
Gobierno						6=(3-4)
Legislación	-	-	-	-	-	-
Justicia	-	-	-	-	-	-
Coordinación de la Política de Gobierno	-	-	-	-	-	-
Relaciones Exteriores	-	-	-	-	-	-
Asuntos Financieros y Hacendarios	-	-	-	-	-	-
Seguridad Nacional	-	-	-	-	-	-
Asuntos de Orden Público y de Seguridad Interior	-	-	-	-	-	-
Otros Servicios Generales	-	-	-	-	-	-
Desarrollo Social	171,882,120	1,556,314	173,438,434	31,151,547	29,599,136	142,286,887
Protección Ambiental	-	-	-	-	-	-
Vivienda y Servicios a la Comunidad	-	-	-	-	-	-
Salud	-	-	-	-	-	-
Recreación, Cultura y Otras Manifestaciones Sociales	-	-	-	-	-	-
Educación	-	-	-	-	-	-
Protección Social	-	-	-	-	-	-
Otros Asuntos Sociales	171,882,120	1,556,314	173,438,434	31,151,547	29,599,136	142,286,887
Desarrollo Económico						
Asuntos Económicos, Comerciales y Laborales en General	-	-	-	-	-	-
Agropecuaria, Silvicultura, Pesca y Caza	-	-	-	-	-	-
Combustibles y Energía	-	-	-	-	-	-
Minería, Manufacturas y Construcción	-	-	-	-	-	-
Transporte	-	-	-	-	-	-
Comunicaciones	-	-	-	-	-	-
Turismo	-	-	-	-	-	-
Ciencia, Tecnología e Innovación	-	-	-	-	-	-
Otras Industrias y Otros Asuntos Económicos	-	-	-	-	-	-

Cuenta Pública 2015
 Poder Ejecutivo / Legislativo / Judicial / Autónomo / Sector Parastatal
 Estado Analítico del Ejercicio del Presupuesto de Egresos
 Clasificación Funcional (Finalidad y Función)
 Del 1 de enero al 31 de marzo 2015

Concepto	Egresos					Subejercicio
	Aprobado 1	Ampliaciones/ (Reducciones) 2	Modificado (3=1+2)	Devengado 4	Pagado 5	
Otras no Clasificadas en Funciones Anteriores	-	-	-	-	-	-
Transacciones de la Deuda Pública / Costo Financiero de la Deuda	-	-	-	-	-	-
Transferencias, Participaciones y Aportaciones entre Diferentes Niveles y Ordenes de Gobierno	-	-	-	-	-	-
Saneamiento del Sistema Financiero	-	-	-	-	-	-
Adeudos de Ejercicios Fiscales Anteriores	-	-	-	-	-	-
Total del Gasto	171,882,120	1,556,314	173,438,434	31,151,547	29,599,136	142,286,887

Cuenta Pública 2015
 Sistema Para el Desarrollo Integral de la Familia del Estado de Morelos
 Endeudamiento Neto
 Del 1 de enero al 31 de marzo de 2015

Identificación de Crédito o Instrumento	Contratación / Colocación A	Amortización B	Endeudamiento Neto C = A - B
	Créditos Bancarios		
Total Créditos Bancarios	NO APLICA	NO APLICA	NO APLICA
	Otros Instrumentos de Deuda		
			0
Total Otros Instrumentos de Deuda	NO APLICA	NO APLICA	NO APLICA
TOTAL	NO APLICA	NO APLICA	NO APLICA

Cuenta Pública 2015
 Sistema para el Desarrollo Integral de la Familia del Estado de Morelos
 Intereses de la Deuda
 Del 1 de enero al 31 de marzo de 2015

Identificación del Crédito o Instrumento	Devengado	Pagado
Créditos Bancarios		
Total Créditos Bancarios	NO APLICA	NO APLICA
Otros Instrumentos de Deuda		
Total Otros Instrumentos de Deuda	NO APLICA	NO APLICA
TOTAL	NO APLICA	NO APLICA



MORELOS
PODER EJECUTIVO

DIF
Morelos

Información Programática

CUENTA PÚBLICA | 2015
ENTIDAD FEDERATIVA DE MORELOS

PODER EJECUTIVO / LEGISLATIVO / JUDICIAL / AUTÓNOMO / SECTOR PARAESTATAL

Cuentas Públicas 2016						
Poder Ejecutivo / Legislativo / Judicial / Autónomo / Sector Parastatal						
Gasto por Categoría Programática						
Del 1 de enero al 31 de marzo 2016						
Programas	Ingresos		Egresos		Pagado	Subordinado
	Aprobado	Ampliaciones / (Reducciones)	Modificados	Devengado		
	1	2	3	4	5	6
Subsidios: Sector Social y Privado o Entidades Federativas y Municipios	-	4,007	4,007	-	-	4,007
Sujetos a Reglas de Operación	-	3,665	3,665	-	-	3,665
Otros Subsidios	-	342	342	-	-	342
Desempeño de las Funciones	41,311,131	1,122,686	42,433,817	7,033,512	6,079,764	35,400,305
Prestación de Servicios Públicos	41,311,131	1,122,686	42,433,817	7,033,512	6,079,764	35,400,305
Provisión de Bienes Públicos	-	-	-	-	-	-
Planeación, seguimiento y evaluación de políticas públicas	-	-	-	-	-	-
Promoción y fomento	-	-	-	-	-	-
Regulación y supervisión	-	-	-	-	-	-
Funciones de las Fuerzas Armadas (Únicamente Gobierno Federal)	-	-	-	-	-	-
Específicos	-	-	-	-	-	-
Proyectos de Inversión	-	-	-	-	-	-
Administrativos y de Apoyo	-	-	-	-	-	-
Apoyo al proceso presupuestario y para mejorar la eficiencia institucional	-	-	-	-	-	-
Apoyo a la función pública y al mejoramiento de la gestión	-	-	-	-	-	-
Operaciones ajenas	-	-	-	-	-	-
Compromisos	-	-	-	-	-	-
Obligaciones de cumplimiento de resolución jurisdiccional	-	-	-	-	-	-
Desastres Naturales	-	-	-	-	-	-
Obligaciones	-	-	-	-	-	-
Pensiones y jubilaciones	-	-	-	-	-	-
Aportaciones a la seguridad social	-	-	-	-	-	-
Aportaciones a fondos de estabilización	-	-	-	-	-	-
Aportaciones a fondos de inversión y reestructura de pensiones	-	-	-	-	-	-
Programas de Gasto Federalizado (Gobierno Federal)	130,570,989	429,621	131,000,610	-	-	131,000,610
Gasto Federalizado	130,570,989	429,621	131,000,610	-	-	131,000,610
Participaciones a entidades federativas y municipios	-	-	-	-	-	-
Costo financiero, deuda o apoyos a deudores y ahorradores de la banca	-	-	-	-	-	-
Adeudos de ejercicios fiscales anteriores	-	-	-	-	-	-
Total del Gasto	171,882,120	1,656,314	173,438,434	7,033,512	6,079,764	166,404,822

Programas y Proyectos de Inversión

Número:	1	Nombre:	Asistencia Integral a la Familia
Finalidad:	2	Clasificación funcional:	Desarrollo Social
Función:	2.6		Protección Social
Subfunción:	2.6.8		Otros Grupos Vulnerables
Eje rector:	2	Alineación con el Plan Estatal de Desarrollo 2013-2018	
Objetivo:	2.2	Morelos con Inversión Social para la Construcción de Ciudadanía.	Empoderar a las personas vulnerables en todos los ámbitos de la familiar, social y comunitaria.
	2.14		Promover el bienestar de las familias socialmente vulnerables para mejorar su calidad de vida.
Estrategia:	2.2.2		Prevenir y combatir la discriminación hacia los adultos mayores y personas con discapacidad, en situación de calle y otros grupos vulnerables para fortalecer sus derechos y mejorar la calidad de vida.
	2.14.1		Promover el cumplimiento de los derechos de la infancia.
	2.14.2		Combatir y prevenir las adicciones.
Línea de acción	2.2.2.1		Atender a personas con discapacidad.
	2.2.2.2		Atender a personas en situación de calle y otros grupos vulnerables.
	2.14.1.2		Promover campañas contra la violencia intrafamiliar.
	2.14.2.2		Promover programas, entre los adolescentes, para combatir y prevenir adicciones.
Programa:	7	Alineación con el programa indicado en el Plan Estatal de Desarrollo 2013-2018	
Objetivo:	14	Programa Sectorial de Salud 2013 - 2018	Fortalecer el desarrollo e integración a la sociedad de las personas con discapacidad.
			Promover el desarrollo integral de la familia dentro de la sociedad morelense a través de la integración y participación social.
			Características del proyecto
			Mejorar y ampliar los sistemas y redes de Asistencia Social para los grupos vulnerables y en riesgo.
			Establecer acciones que promuevan la calidad de vida en los menores, adolescentes, personas con discapacidad y adultos mayores; y al mismo tiempo difundir una nueva cultura en un marco de integración, participación social y familiar.
			Otorgar atención médica especializada en rehabilitación a personas con discapacidad, así como entregar apoyos funcionales.
			Brindar atención psicológica a la población a fin de coadyuvar a restablecer la salud mental de la población vulnerable.
			Brindar y proporcionar asesoría jurídica y oportuna para la resolución de conflictos de carácter familiar a los integrantes de la familia en estado de vulnerabilidad.
			Otorgar atención a familias particularmente de alta y muy alta marginación a través de agentes educativos con la finalidad de disminuir los índices de violencia familiar, adicciones, embarazo en adolescentes entre otros, mejorando la comunicación dentro de la familia, la promoción del auto desarrollo y autogestión.
			Impulsar el desarrollo humano integral y la calidad de vida de los menores, adolescentes, personas con discapacidad y adultos mayores.
			Brindar servicio de asistencia social, con acciones jurídicas, psicológicas, médicas, de vestido, alimenticias a las personas vulnerables.
			Brindar consultas médicas, terapias físicas, ocupacionales y de lenguaje, estudios
Objetivo del Proyecto (propósito):			
Estrategias (componentes):			

de gabinete (RX y electromiografía), órtesis y prótesis y apoyos funcionales para las personas con discapacidad.
 Fortalecimiento de la familia mediante programas que aporten seguridad jurídica a menores, seguridad social en la prevención de violencia familiar, embarazo en adolescentes, adicciones entre otros para que los niños, niñas, jóvenes y adolescentes fortalezcan el desarrollo en la sociedad.
 Brindar psicoterapia breve a la población, canalizar a instituciones especializadas cuando el paciente lo requiere y dar orientación familiar.
 Mejorar y fortalecer a la sociedad vulnerable con acciones que les permitan mejorar su desarrollo en la sociedad para realizar el tipo de vida que desean.
 Entendiendo como sociedad vulnerable, a aquella que se encuentra en ausencia de libertad de elección en contextos de desigualdad y, en consecuencia, en fisuras del tejido social que pueden llevar a una mayor insolidaridad social.

Beneficio social y/o económico:

Información financiera del proyecto institucional (Gasto corriente y social)

Rubro	Programación trimestral de avance financiero (Miles de pesos)			
	1er. Trimestre	2do. Trimestre	3er. Trimestre	4to. Trimestre
Subtotales	130,000.00	32,682.43	28,931.94	27,767.28
Estata	130,000.00	32,682.43	28,931.94	27,767.28
Total				40,618.35
Observaciones	Cabe hacer mención que los 130 millones de gasto corriente es el mínimo que necesita la dependencia para cumplir con sus operaciones.			

Indicadores de Resultados

IOG-1

15/04/2015

Gobierno del Estado de Morelos

Sistema de Evaluación del Desempeño

Avance físico en el cumplimiento de metas al 1er. trimestre de 2015

Unidad Responsable de Ejecución: Sistema para el Desarrollo Integral de la Familia Morelos

15/04/2015

Finalidad: 2. Desarrollo Social

Función: 2.6. Protección Social

Subfunción: 2.6.8. Otros Grupos Vulnerables

Dependencia/Organismo: Secretaría de Salud
Eje estratégico: 2. Méritos con Inversión Social para la Construcción de Ciudadanía.
Objetivos: 2.15. Mejorar la nutrición adecuada de niños y niñas y de la población vulnerable.

Proyecto: 2. Sistemas Alimentarios y Nutrición (Continuación 2014)

Indicadores	Unidad de medida	Meta anual Cantidad	3er. Trm. 2014		4to. Trm. 2014		1er. Trm. 2015		2do. Trm. 2015	Meta	Observaciones
			Meta	Realizado	Meta	Realizado	Meta	Realizado			
1. Beneficiarios atendidos con desayunos escolares modalidad fríos	Beneficiarios	70,000.00	70,000.00	70,000.00	70,000.00	70,000.00	70,000.00	70,000.00	70,000.00		
2. Beneficiarios atendidos con desayunos escolares modalidad caliente.	Beneficiarios	30,000.00	70,000.00	70,000.00	70,000.00	70,000.00	70,000.00	70,000.00	70,000.00		La diferencia obedece al fortalecimiento de otros programas alimentarios
3. Beneficiarios atendidos con el programa Menores de 5 años.	Beneficiarios	4,059.00	22,073.00	30,000.00	30,000.00	21,887.00	3,043.00	4,059.00	4,059.00		
4. Beneficiarios atendidos con el programa Menores de 1 año.	Beneficiarios	7,478.00	4,059.00	4,059.00	3,739.00	4,059.00	5,098.00	7,478.00	7,478.00		La variación se debe que para este trimestre se contemplan beneficiarios no incluidos en el reporte del cuarto trimestre de 2014
5. Beneficiarios atendidos con el programa Sujetos Vulnerables	Beneficiarios	23,746.00	2,032.00	3,395.00	11,873.00	17,899.00	23,746.00	23,746.00	23,746.00		
6. Beneficiarios atendidos con pláticas de Orientación Alimentaria	Beneficiarios	7,280.00	9,292.00	5,550.00	15,271.00	17,971.00	7,280.00	7,280.00	7,280.00		
7. Instalación de Huertos familiares y escolares	Huertos	23.00	5,644.00	7,897.00	23.00	23.00	23.00	23.00	23.00		
8. Apertura de Centros de Asistencia Nutricional y Comunitaria (CANyC)	Apertura CANyC	30.00	5.00	23.00	30.00	30.00	30.00	30.00	30.00		
9. Desayunos escolares fríos entregados	Desayunos	11,200,000.00	17.00	30.00	30.00	30.00	30.00	30.00	30.00		
10. Despesas distribuidas por los diferentes programas a favor de la nutrición del estado.	Despesas	45,346.00	1,300,000.00	4,600,000.00	8,500,000.00	11,200,000.00	8,500,000.00	11,200,000.00	11,200,000.00		
11. Despesas distribuidas en apoyo a los menores a favor de la nutrición del estado.	Despesas	56,166.00	1,374,490.00	4,902,090.00	9,082,180.00	9,082,180.00	9,082,180.00	9,082,180.00	9,082,180.00		
Avance programado del proyecto			48.4%	72.2%	27,429.00	42,004.00	86.3%	100.0%	100.0%		
Avance real del proyecto			51.9%	77.5%			88.8%				



MORELOS
PODER EJECUTIVO

DIF
Morelos

ANEXOS

CUENTA PÚBLICA | 2015
ENTIDAD FEDERATIVA DE MORELOS

PODER EJECUTIVO / LEGISLATIVO / JUDICIAL / AUTÓNOMO / SECTOR PARAESTATAL

Relación de Bienes Muebles que Componen el Patrimonio
Cuenta Pública 2015
(Pesos)

Ente Público: Sistema para el Desarrollo Integral de la Familia del Estado de Morelos

Código	Descripción del Bien Mueble	Valor en Libros
	Se anexa CD con archivo en electronico	

Clave Catastral	Concepto	Importe
Terrenos		
1100-16-002-167	Terreno 1,027 m ²	\$ 1,224,809.60
1100-33-037-177	Terreno 3,090 m ²	\$ 3,627,400.37
1100-33-037-272	Terreno 7,957 m ²	\$ 3,359,049.89
	Total	\$ 8,211,259.86
Edificios no habitacionales		
1100-16-006-033	Centro de Atención al Menor (1)	\$ 2,337,367.00
1100-16-008-034	Centro de Atención al Menor (2)	\$ 1,072,000.00
1100-03-007-004	Centro Rehabilitación Integral Cuernavaca	\$ 1,249,515.00
2101-01-009-023	C.A.I.C. "Gotita de Gente"	\$ 390,346.80
	Total	\$ 5,049,228.80

Cuenta Contable	Nombre	Saldo después del inventario físico al 31 de Marzo de 2015
1.2.4.1.1	Muebles de Oficina y Estantería	\$ 3,620,915.68
1.2.4.1.2	Muebles, Excepto de Oficina y Estantería	\$ 4,178,763.40
1.2.4.1.3	Equipo de Cómputo y de Tecnologías de la Información	\$ 6,781,470.09
1.2.4.1.9	Otros Mobiliarios y Equipos de Administración	\$ 2,726,657.25

1.2.4.2.1	Equipos y Aparatos Audiovisuales	\$	1,165,469.15
1.2.4.2.2	Aparatos Deportivos	\$	1,015,303.92
1.2.4.2.3	Cámaras Fotográficas y de Video	\$	358,100.89
1.2.4.2.8	Equipo de Sonido	\$	259,401.36
1.2.4.2.9	Otro Mobiliario y Equipo Educativo y Recreativo	\$	515,820.19
1.2.4.3.1	Equipo Médico y de Laboratorio	\$	7,382,992.76
1.2.4.3.2	Instrumental Médico y de Laboratorio	\$	247,004.29
1.2.4.4.1	Automóviles y Equipo Terrestre	\$	38,589,381.34
1.2.4.6.01	Maquinaria y Equipo Agropecuario	\$	10,795.80
1.2.4.6.02	Maquinaria y Equipo Industrial	\$	297,317.05
1.2.4.6.04	Sistemas de Aire Acondicionado, Calefacción de Refrigeración Industrial y Comercial	\$	2,005,723.98
1.2.4.6.05	Equipo de Comunicación y Telecomunicaciones	\$	192,537.69
1.2.4.6.06	Equipos de Generación Eléctrica, Aparatos y Accesorios Eléctricos	\$	1,187,425.41
1.2.4.6.07	Herramientas y Maquinas-Herramientas	\$	556,881.62
1.2.4.6.08	Mobiliario y Equipo de Cocina	\$	1,160,040.83
1.2.4.6.09	Otros Equipos	\$	1,073,033.02
1.2.4.6.10	Mobiliario de Lavandería	\$	568,775.06
1.2.4.6.11	Computador	\$	88,099.45
Bienes Muebles		\$	73,981,850.22

Cuenta Contable	Nombre	Saldo después del inventario físico al 31 de Marzo de 2015
1.2.5.1	Software	\$ 39,404.26
Activos Intangibles		\$ 39,404.26

PODER EJECUTIVO / LEGISLATIVO / JUDICIAL / AUTÓNOMO / SECTOR PARAESTATAL

Relación de Bienes Inmuebles que Componen el Patrimonio
 Cuenta Pública 2015
 (Pesos)

Ente Público: Sistema para el Desarrollo Integral de la Familia del Estado de Morelos

Clave	Descripción del Bien Inmueble	Valor en Libros
1100-16-006-033	CENTRO DE ATENCIÓN AL MENOR (1) CAM	2,337,367
1100-16-006-034	CENTRO DE ATENCIÓN AL MENOR (2) CAM	1,072,000
1100-03-007-004	CENTRO REHABILITACIÓN INTEGRAL CUERNAVACA	1,249,515
2101-01-009-023	C.A.I.C. "GOTITA DE GENTE"	390,347
1100-16-002-157	TERRENO 1,027 M2	1,224,810
1100-33-037-177	TERRENO 3,090 M2	3,627,400
1100-33-037-272	TERRENOS,998.13 M2	3,359,050

Cuenta Pública 2015		
SISTEMA PARA EL DESARROLLO INTEGRAL DE LA FAMILIA DEL ESTADO DE MORELOS		
Relación de cuentas bancarias productivas específicas		
Fondo, Programa o Convenio	Datos de la Cuenta Bancaria	Número de Cuenta
	Institución Bancaria	

No Aplica

Relación de esquemas bursátiles y de coberturas financieras

No aplica

Información adicional que dispongan otras leyes

No aplica

Postura Fiscal

No aplica