

*"2015, Año del Generalísimo José María Morelos y Pavón"*

Cuernavaca, Mor. 13 de Abril de 2015.

**C.P. FERNANDO PAZ GONZALEZ**  
**DIRECTOR GENERAL DE CONTABILIDAD**  
**P R E S E N T E**

En cumplimiento a la información solicitada en la reunión de trabajo convocada por la Dirección a su cargo el día 06 del presente, adjunto la Cuenta Pública del correspondiente al Primer Trimestre del ejercicio fiscal 2015 del Colegio de Estudios Científicos y Tecnológicos del Estado de Morelos, en forma impresa y digital.

Sin otro particular, envío a usted un cordial saludo.

**A T E N T A M E N T E**  
**"POR UNA EDUCACIÓN TECNOLÓGICA EN MORELOS"**



**C.P. GABRIELA NAVARRO MACÍAS.**  
**DIRECTORA GENERAL.**

C.c.p:

LIC. ADRIANA FLORES GARZA.-SECRETARIA DE HACIENDA EN EL ESTADO DE MORELOS.- Para su Atento conocimiento.

LIC. BEATRIZ RAMÍREZ VELÁZQUEZ.-SECRETARIA DE EDUCACIÓN.- Mismo fin.

C.P. JORGE MICHEL LUNA.-SUBSECRETARIO DE PRESUPUESTOS EN EL ESTADO DE MORELOS.- Mismo fin.

C.P. LUIS ANTONIO GUTIÉRREZ AGUILAR.-DIRECTOR GENERAL DE ADMINISTRACIÓN EN LA SECRETARIA DE EDUCACIÓN EN EL ESTADO DE MORELOS.- Mismo fin.

C.P. YANIRE QUIROZ SALGADO.- DIRECTORA ADMINISTRATIVA del CECYTE Morelos.- Mismo fin.

ARCHIVO/MINUTARIO/

GNN/YQS/cerm



## Introducción



## Introducción

En cumplimiento a lo establecido en Ley General de Contabilidad Gubernamental en su artículo 53, y al Acuerdo por el que se armoniza la estructura de las cuentas públicas, emitido por el Consejo Nacional de Armonización Contable, en el Diario Oficial de la Federación el 30 de diciembre de 2013 y su última reforma del 06 de octubre de 2014, así como el acuerdo por el que se armoniza la estructura de las Cuentas Públicas del Estado Libre y Soberano de Morelos publicado en el Periódico Oficial Tierra y Libertad ejemplar 5179 publicado el 23 de abril de 2014.

Se presenta la información contable del **Colegio de Estudios Científicos y Tecnológicos del Estado de Morelos** con el Acuerdo por el que se armoniza la estructura de las cuentas públicas, la información contable que se presenta, es la siguiente:

- Estado de Situación Financiera;
- Estado de Actividades;
- Estado de Variación en la Hacienda Pública;
- Estado Analítico del Activo;
- Estado Analítico de la Deuda y Otros Pasivos; y
- Estado de Cambios en la Situación Financiera;
- Estado de Flujos de Efectivo;
- Informes sobre Pasivos Contingentes;
- Notas a los Estados Financieros.



# **Información Contable**

CUENTA PÚBLICA | 2015  
COLEGIO DE ESTUDIOS CIENTÍFICOS Y  
TECNOLÓGICOS DEL ESTADO DE MORELOS



Ente Público: **COLEGIO DE ESTUDIOS CIENTÍFICOS Y TECNOLÓGICOS DEL ESTADO DE MORELOS**

|  | Año 2015           |                    | Año 2014 |   | CONCEPTO |
|--|--------------------|--------------------|----------|---|----------|
| <b>ACTIVO</b>  |                    |                    |          |   |          |
| <b>Activo Circulante</b>   |                    |                    |          |   |          |
| Efectivo y Equivalentes  | 6,584,936          | 8,631,388          | 0        | 0 |          |
| Derechos a Recibir Efectivo o Equivalentes                               | 3,025,440          | 1,906,276          | 0        | 0 |          |
| Derechos a Recibir Bienes o Servicios                                    | 0                  | 0                  | 0        | 0 |          |
| Inventarios  | 89,339             | 89,339             | 0        | 0 |          |
| Almacenes  | 0                  | 0                  | 0        | 0 |          |
| Estimación por Pérdida o Deterioro de Activos Circulantes                | 148,560            | 117,804            | 0        | 0 |          |
| Otros Activos Circulantes  | 0                  | 0                  | 0        | 0 |          |
| <b>Total de Activos Circulantes</b>                                      | <b>9,848,275</b>   | <b>10,744,807</b>  |          |   |          |
| <b>Activo No Circulante</b>  |                    |                    |          |   |          |
| Inversiones Financieras a Largo Plazo                                    | 0                  | 0                  | 0        | 0 |          |
| Derechos a Recibir Efectivo o Equivalentes a Largo Plazo                 | 0                  | 0                  | 0        | 0 |          |
| Bienes Inmuebles, Infraestructura y Construcciones en Proceso            | 108,161,406        | 108,161,406        | 0        | 0 |          |
| Bienes Muebles   | 24,772,860         | 24,738,715         | 0        | 0 |          |
| Activos Intangibles  | 1,618,624          | 1,606,265          | 0        | 0 |          |
| Depreciación, Deterioro y Amortización Acumulada de Bienes               | -19,490,082        | -12,329,394        | 0        | 0 |          |
| Activos Diferidos  | 0                  | 0                  | 0        | 0 |          |
| Estimación por Pérdida o Deterioro de Activos no Circulantes             | 0                  | 0                  | 0        | 0 |          |
| Otros Activos no Circulantes   | 0                  | 0                  | 0        | 0 |          |
| <b>Total de Activos No Circulantes</b>                                   | <b>115,002,808</b> | <b>122,176,992</b> |          |   |          |
| <b>Total del Activo</b>  | <b>124,851,083</b> | <b>132,921,799</b> |          |   |          |
| <b>PASIVO</b>  |                    |                    |          |   |          |
| <b>Pasivo Circulante</b>   |                    |                    |          |   |          |
| Cuentas por Pagar a Corto Plazo  | 4,383,108          | 4,383,108          | 0        | 0 |          |
| Documentos por Pagar a Corto Plazo                                       | 0                  | 0                  | 0        | 0 |          |
| Porción a Corto Plazo de la Deuda Pública a Largo Plazo                  | 0                  | 0                  | 0        | 0 |          |
| Títulos y Valores a Corto Plazo  | 0                  | 0                  | 0        | 0 |          |
| Pasivos Diferidos a Corto Plazo  | 0                  | 0                  | 0        | 0 |          |
| Fondos y Bienes de Terceros en Garantía y/o Administración a Corto Plazo | 0                  | 0                  | 0        | 0 |          |
| Provisiones a Corto Plazo  | 0                  | 0                  | 0        | 0 |          |
| Otros Pasivos a Corto Plazo  | 0                  | 0                  | 0        | 0 |          |
| <b>Total de Pasivos Circulantes</b>                                      | <b>4,383,108</b>   | <b>4,383,108</b>   |          |   |          |
| <b>Pasivo No Circulante</b>  |                    |                    |          |   |          |
| Cuentas por Pagar a Largo Plazo  | 0                  | 0                  | 0        | 0 |          |
| Documentos por Pagar a Largo Plazo                                       | 0                  | 0                  | 0        | 0 |          |
| Deuda Pública a Largo Plazo  | 0                  | 0                  | 0        | 0 |          |
| Pasivos Diferidos a Largo Plazo  | 0                  | 0                  | 0        | 0 |          |
| Fondos y Bienes de Terceros en Garantía y/o Administración a Largo Plazo | 34,750             | 34,750             | 0        | 0 |          |
| Provisiones a Largo Plazo  | 0                  | 0                  | 0        | 0 |          |
| <b>Total de Pasivos No Circulantes</b>                                   | <b>34,750</b>      | <b>34,750</b>      |          |   |          |
| <b>Total del Pasivo</b>  | <b>4,417,858</b>   | <b>4,417,858</b>   |          |   |          |
| <b>HACIENDA PÚBLICA/ PATRIMONIO</b>                                      |                    |                    |          |   |          |
| <b>Hacienda Pública/Patrimonio Contribuido</b>                           |                    |                    |          |   |          |
| Aportaciones   | 132,650,390        | 132,650,390        | 0        | 0 |          |
| Donaciones de Capital  | 132,650,390        | 132,650,390        | 0        | 0 |          |
| Actualización de la Hacienda Pública / Patrimonio                        | 0                  | 0                  | 0        | 0 |          |
| <b>Hacienda Pública/Patrimonio Generado</b>                              |                    |                    |          |   |          |
| Resultados del Ejercicio (Ahorro / Desahorro)                            | -12,217,165        | -12,217,165        | 0        | 0 |          |
| Resultados de Ejercicios Anteriores                                      | 2,371,852          | 2,371,852          | 0        | 0 |          |
| Revalúos   | -14,589,017        | -14,589,017        | 0        | 0 |          |
| Reservas   | 0                  | 0                  | 0        | 0 |          |
| Rectificaciones de Resultados de Ejercicios Anteriores                   | 0                  | 0                  | 0        | 0 |          |
| <b>Exceso o Insuficiencia en la Actualización de la Hacienda</b>         |                    |                    |          |   |          |
| Resultado por Posición Monetaria   | 0                  | 0                  | 0        | 0 |          |
| Resultado por Tenencia de Activos no Monetarios                          | 0                  | 0                  | 0        | 0 |          |
| <b>Total Hacienda Pública/ Patrimonio</b>                                | <b>120,433,225</b> | <b>120,433,225</b> |          |   |          |
| <b>Total del Pasivo y Hacienda Pública / Patrimonio</b>                  | <b>124,851,083</b> | <b>124,851,083</b> |          |   |          |
| <b>Total del Activo</b>  | <b>132,921,799</b> | <b>132,921,799</b> |          |   |          |

Bajo protesta de decir verdad declaramos que los Estados Financieros y sus Notas son razonablemente correctos y responsabilidad del emisor

C.P. CYNTHIA ELIZABETH RUBI MAZU  
JEFE DE DEPARTAMENTO DE CONTABILIDAD

C.P. YANIRE QUIROZ SALGADO  
DIRECTORA ADMINISTRATIVA

C.P. GABRIELA NAVARRO JANGAS  
DIRECTORA GENERAL

Ente Público: **COLEGIO DE ESTUDIOS CIENTÍFICOS Y TECNOLÓGICOS DEL ESTADO DE MORELOS**

| Concepto  | 2015              | 2014              | Concepto   | 2015              | 2014              |
|---|-------------------|-------------------|--|-------------------|-------------------|
| <b>INGRESOS Y OTROS BENEFICIOS</b>                      |                   |                   | <b>GASTOS Y OTRAS PÉRDIDAS</b>                               |                   |                   |
| Ingresos de la Gestión                                  | 3,342,020         | 3,764,371         | Gastos de Funcionamiento                                     | 26,096,690        | 20,308,685        |
| Impuestos   | 0                 | 0                 | Servicios Personales   | 23,891,526        | 18,215,861        |
| Cuotas y Aportaciones de Seguridad Social               | 0                 | 0                 | Materiales y Suministros                                     | 258,026           | 227,772           |
| Contribuciones de Mejoras                               | 0                 | 0                 | Servicios Generales  | 1,947,138         | 1,865,052         |
| Derechos  | 0                 | 0                 | Transferencia, Asignaciones, Subsidios y Otras Ayudas        | 366,023           | 352,218           |
| Productos de Tipo Corriente                             | 0                 | 0                 | Transferencias Internas y Asignaciones al Sector Público     | 0                 | 0                 |
| Aprovechamientos de Tipo Corriente                      | 0                 | 0                 | Transferencias al Resto del Sector Público                   | 0                 | 0                 |
| Ingresos por Venta de Bienes y Servicios                | 3,342,020         | 3,764,371         | Subsidios y Subvenciones                                     | 0                 | 0                 |
| Ingresos no Comprendidos en las Fracciones de la Ley de | 0                 | 0                 | Ayudas Sociales  | 0                 | 0                 |
| Participaciones, Aportaciones, Transferencias,          | 25,455,366        | 21,767,691        | Pensiones y Jubilaciones                                     | 366,023           | 352,218           |
| Participaciones y Aportaciones                          | 25,455,366        | 21,767,691        | Transferencias a Fideicomisos, Mandatos y Contratos Análogos | 0                 | 0                 |
| Transferencia, Asistencias, Subsidios y Otras ayudas    | 0                 | 0                 | Transferencias a la seguridad Social                         | 0                 | 0                 |
| Otros Ingresos y Beneficios                             | 37,179            | 66,501            | Donativos  | 0                 | 0                 |
| Ingresos Financieros                                    | 130               | 141               | Transferencias al Exterior                                   | 0                 | 0                 |
| Incremento por Variación de Inventarios                 | 0                 | 0                 | Participaciones y Aportaciones                               | 0                 | 0                 |
| Disminución del Exceso de Estimaciones por Pérdida o    | 0                 | 0                 | Participaciones  | 0                 | 0                 |
| Disminución del Exceso de Provisiones                   | 0                 | 0                 | Aportaciones   | 0                 | 0                 |
| Otros Ingresos y Beneficios Varios                      | 37,049            | 66,360            | Convenios  | 0                 | 0                 |
| <b>Total de Ingresos y Otros Beneficios</b>             | <b>28,834,565</b> | <b>25,598,563</b> | Intereses, Comisiones y Otros Gastos de la Deuda Pública     | 0                 | 0                 |
|   |                   |                   | Intereses de la Deuda Pública                                | 0                 | 0                 |
|   |                   |                   | Comisiones de la Deuda Pública                               | 0                 | 0                 |
|   |                   |                   | Gastos de la Deuda Pública                                   | 0                 | 0                 |
|   |                   |                   | Costo por Coberturas   | 0                 | 0                 |
|   |                   |                   | Apoyos Financieros   | 0                 | 0                 |
|   |                   |                   | Otros Gastos y Pérdidas Extraordinarias                      | 0                 | 0                 |
|   |                   |                   | Estimaciones, Depreciaciones, Deterioros, Obsolescencia y    | 0                 | 0                 |
|   |                   |                   | Provisiones  | 0                 | 0                 |
|   |                   |                   | Disminución de Inventarios                                   | 0                 | 0                 |
|   |                   |                   | Aumento por Insuficiencia de Estimaciones por Pérdida o      | 0                 | 0                 |
|   |                   |                   | Aumento por Insuficiencia de Provisiones                     | 0                 | 0                 |
|   |                   |                   | Otros Gastos   | 0                 | 0                 |
|   |                   |                   | Inversión Pública  | 0                 | 0                 |
|   |                   |                   | Inversión Pública no Capitalizable                           | 0                 | 0                 |
|   |                   |                   | <b>Total de Gastos y Otras Pérdidas</b>                      | <b>26,462,713</b> | <b>20,660,903</b> |
|   |                   |                   | <b>Resultados del Ejercicio (Ahorro/Desahorro)</b>           | <b>2,371,852</b>  | <b>4,937,660</b>  |

Bajo protesta de decir verdad declaramos que los Estados Financieros y sus Notas son razonablemente correctos y responsabilidad del emisor

C. P. CYNTHIA ELIZABETH RUBI MAZU  
JEFE DE DEPARTAMENTO DE CONTABILIDAD

C. P. YANIRE QUIROZ SALGADO  
DIRECTORA ADMINISTRATIVA

C. P. GABRIELA NAVARRO MACÍAS  
DIRECTORA GENERAL





Cuenta Pública 2015  
Estado de Variación en la Hacienda Pública  
Del 1 de enero al 31 de marzo de 2015  
(pesos)



Ente Público: COLEGIO DE ESTUDIOS CIENTIFICOS Y TECNOLOGICOS DEL ESTADO DE MORELOS

| Concepto   | Hacienda Pública/Patrimonio Contribuido | Hacienda Pública/Patrimonio Generado de Ejercicios Anteriores | Hacienda Pública/Patrimonio Generado del Ejercicio | Ajustes por Cambios de Valor | TOTAL              |
|--|---|---|--|------------------------------|--------------------|
| Rectificaciones de Resultados de Ejercicios Anteriores                   | 0                                       | 0   | 0  | 0                            | 0                  |
| Patrimonio Neto Inicial Ajustado del Ejercicio                           | 132,649,390                             | 0   | 0  | 0                            | 132,649,390        |
| Aportaciones   | 132,649,390                             | 0   | 0  | 0                            | 132,649,390        |
| Donaciones de Capital  | 0                                       | 0   | 0  | 0                            | 0                  |
| Actualización de la Hacienda Pública/Patrimonio                          | 0                                       | 0   | 0  | 0                            | 0                  |
| Variaciones de la Hacienda Pública/Patrimonio Neto del Ejercicio         | 0                                       | -7,687,749  | -6,901,268   | 0                            | -14,589,017        |
| Resultados del Ejercicio (Ahorro/Desahorro)                              | 0                                       | 0   | -6,901,268   | 0                            | -6,901,268         |
| Resultados de Ejercicios Anteriores                                      | 0                                       | -7,687,749  | 0  | 0                            | -7,687,749         |
| Revalúos   | 0                                       | 0   | 0  | 0                            | 0                  |
| Reservas   | 0                                       | 0   | 0  | 0                            | 0                  |
| <b>Hacienda Pública/Patrimonio Neto Final del Ejercicio 2014</b>         | <b>132,649,390</b>                      | <b>-7,687,749</b>   | <b>-6,901,268</b>                                  | <b>0</b>                     | <b>118,060,372</b> |
| <b>Cambios en la Hacienda Pública/Patrimonio Neto del Ejercicio 2015</b> | <b>0</b>                                | <b>0</b>  | <b>1,000</b>                                       | <b>0</b>                     | <b>1,000</b>       |
| Aportaciones   | 0                                       | 0   | 1,000  | 0                            | 1,000              |
| Donaciones de Capital  | 0                                       | 0   | 0  | 0                            | 0                  |
| Actualización de la Hacienda Pública/Patrimonio                          | 0                                       | 0   | 0  | 0                            | 0                  |
| Variaciones de la Hacienda Pública/Patrimonio Neto del Ejercicio         | 0                                       | -6,901,268  | 0  | 0                            | -6,901,268         |
| Resultados del Ejercicio (Ahorro/Desahorro)                              | 0                                       | 786,481   | 0  | 0                            | 786,481            |
| Resultados de Ejercicios Anteriores                                      | 0                                       | -7,687,749  | 0  | 0                            | -7,687,749         |
| Revalúos   | 0                                       | 0   | 0  | 0                            | 0                  |
| Reservas   | 0                                       | 0   | 0  | 0                            | 0                  |
| <b>Saldo Neto en la Hacienda Pública / Patrimonio 2015</b>               | <b>132,649,390</b>                      | <b>-14,589,018</b>  | <b>1,000</b>                                       | <b>0</b>                     | <b>118,061,372</b> |

Bajo protesta de decir verdad declaramos que los Estados Financieros y sus Notas son razonablemente correctos y responsabilidad del emisor

C.P. CYNTHIA ELIZABETH RUBI MAZU  
JEFE DE DEPARTAMENTO DE CONTABILIDAD

C.P. YANIRE QUIROZ SALGADO  
DIRECTORA ADMINISTRATIVA

C.P. GABRIELA NAVARO MACÍAS  
DIRECTORA GENERAL

Ente Público: **COLEGIO DE ESTUDIOS CIENTIFICOS Y TECNOLOGICOS DEL ESTADO DE MORELOS**

| Concepto  | 1<br>Saldo Inicial | 2<br>Cargos del Periodo | 3<br>Abonos del Periodo | 4<br>Saldo Final<br>(1+2-3) | Variación del<br>Periodo<br>(4-1) |
|---|--------------------|-------------------------|-------------------------|-----------------------------|-----------------------------------|
| <b>ACTIVO</b>   | <b>125,352,529</b> | <b>26,870,430</b>       | <b>27,371,876</b>       | <b>124,851,083</b>          | <b>-501,446</b>                   |
| Activo Circulante   | 10,390,764         | 26,406,481              | 26,948,969              | 9,848,276                   | -542,488                          |
| Efectivo y Equivalentes                                       | 7,168,999          | 17,516,388              | 18,100,450              | 6,584,937                   | -584,062                          |
| Derechos a Recibir Efectivo o Equivalentes                    | 2,983,866          | 8,890,093               | 8,848,519               | 3,025,440                   | 41,574                            |
| Derechos a Recibir Bienes o Servicios                         | 0                  | 0                       | 0                       | 0                           | 0                                 |
| Inventarios   | 0                  | 0                       | 0                       | 0                           | 0                                 |
| Almacenes   | 89,339             | 0                       | 0                       | 89,339                      | 0                                 |
| Estimación por Pérdida o Deterioro de Activos Circulantes     | 0                  | 0                       | 0                       | 0                           | 0                                 |
| Otros Activos Circulantes                                     | 148,560            | 0                       | 0                       | 148,560                     | 0                                 |
| <b>Activo No Circulante</b>                                   | <b>114,961,765</b> | <b>463,949</b>          | <b>422,907</b>          | <b>115,002,807</b>          | <b>41,042</b>                     |
| Inversiones Financieras a Largo Plazo                         | 0                  | 0                       | 0                       | 0                           | 0                                 |
| Derechos a Recibir Efectivo o Equivalentes a Largo Plazo      | 0                  | 0                       | 0                       | 0                           | 0                                 |
| Bienes Inmuebles, Infraestructura y Construcciones en Proceso | 108,161,406        | 0                       | 0                       | 108,161,406                 | 0                                 |
| Bienes Muebles  | 24,671,817         | 463,949                 | 422,907                 | 24,712,859                  | 41,042                            |
| Activos Intangibles   | 1,618,624          | 0                       | 0                       | 1,618,624                   | 0                                 |
| Depreciación, Deterioro y Amortización Acumulada de Bienes    | -19,490,082        | 0                       | 0                       | -19,490,082                 | 0                                 |
| Activos Diferidos   | 0                  | 0                       | 0                       | 0                           | 0                                 |
| Estimación por Pérdida o Deterioro de Activos no Circulantes  | 0                  | 0                       | 0                       | 0                           | 0                                 |
| Otros Activos no Circulantes                                  | 0                  | 0                       | 0                       | 0                           | 0                                 |

Bajo protesta de decir verdad declaramos que los Estados Financieros y sus Notas son razonablemente correctos y responsabilidad del emisor



C.P. CYNTHIA ELIZABETH RUBI MAZU  
JEFE DE DEPARTAMENTO DE CONTABILIDAD



C.P. YANIRE QUIROZ SALGADO  
DIRECTORA ADMINISTRATIVA



C.P. GABRIELA NAVARO MACIAS  
DIRECTORA GENERAL



Ente Público: **COLEGIO DE ESTUDIOS CIENTIFICOS Y TECNOLOGICOS DEL ESTADO DE MORELOS**

| Denominación de las Deudas             | Moneda de Contratación | Institución o País Acreedor | Saldo Inicial del Periodo | Saldo Final del Periodo |
|--|------------------------|-----------------------------|---------------------------|-------------------------|
| <b>DEUDA PÚBLICA</b>                   |                        |                             |                           |                         |
| <b>Deuda Interna</b>                   |                        |                             |                           |                         |
| <b>Corto Plazo</b>                     |                        |                             |                           |                         |
| Instituciones de Crédito               |                        |                             | 0                         | 0                       |
| Títulos y Valores                      |                        |                             | 0                         | 0                       |
| Arrendamientos Financieros             |                        |                             | 0                         | 0                       |
| <b>Deuda Externa</b>                   |                        |                             |                           |                         |
| Organismos Financieros Internacionales |                        |                             | 0                         | 0                       |
| Deuda Bilateral                        |                        |                             | 0                         | 0                       |
| Títulos y Valores                      |                        |                             | 0                         | 0                       |
| Arrendamientos Financieros             |                        |                             | 0                         | 0                       |
| <b>Subtotal a Corto Plazo</b>          |                        |                             | 0                         | 0                       |
| <b>Deuda Interna</b>                   |                        |                             |                           |                         |
| <b>Largo Plazo</b>                     |                        |                             |                           |                         |
| Instituciones de Crédito               |                        |                             | 0                         | 0                       |
| Títulos y Valores                      |                        |                             | 0                         | 0                       |
| Arrendamientos Financieros             |                        |                             | 0                         | 0                       |
| <b>Deuda Externa</b>                   |                        |                             |                           |                         |
| Organismos Financieros Internacionales |                        |                             | 0                         | 0                       |
| Deuda Bilateral                        |                        |                             | 0                         | 0                       |
| Títulos y Valores                      |                        |                             | 0                         | 0                       |
| Arrendamientos Financieros             |                        |                             | 0                         | 0                       |
| <b>Subtotal a Largo Plazo</b>          |                        |                             | 0                         | 0                       |
| <b>Otros Pasivos</b>                   |                        |                             |                           |                         |
|  |                        |                             | 3,446,693                 | 4,417,858               |
| <b>Total Deuda y Otros Pasivos</b>     |                        |                             | <b>3,446,693</b>          | <b>4,417,858</b>        |

Bajo protesta de decir verdad declaramos que los Estados Financieros y sus Notas son razonablemente correctos y responsabilidad del emisor

C.P. CYNTHIA ELIZABETH RUBI MAZU  
JEFE DE DEPARTAMENTO DE CONTABILIDAD

C.P. YANIRE QUIROZ SALGADO  
DIRECTORA ADMINISTRATIVA

C.P. GABRIELA NAVARRO MACÍAS  
DIRECTORA GENERAL

Ente Público: **COLEGIO DE ESTUDIOS CIENTÍFICOS Y TECNOLÓGICOS DEL ESTADO DE MORELOS**

| Concepto  | Origen           | Aplicación       | Concepto   | Origen           | Aplicación       |
|---|------------------|------------------|--|------------------|------------------|
| <b>ACTIVO</b>   | <b>9,232,995</b> | <b>1,162,279</b> | <b>PASIVO</b>  | <b>1,679,211</b> | <b>0</b>         |
| <b>Activo Circulante</b>                                      | <b>2,046,452</b> | <b>1,149,920</b> | <b>Activo Circulante</b>   | <b>1,674,461</b> | <b>0</b>         |
| Efectivo y Equivalentes                                       | 2,046,452        | 0                | Cuentas por Pagar a Corto Plazo                                  | 1,674,461        | 0                |
| Derechos a Recibir Efectivo o Equivalentes                    | 0                | 1,119,164        | Documentos por Pagar a Corto Plazo                               | 0                | 0                |
| Derechos a Recibir Bienes o Servicios                         | 0                | 0                | Porción a Corto Plazo de la Deuda Pública a Largo Plazo          | 0                | 0                |
| Inventarios   | 0                | 0                | Títulos y Valores a Corto Plazo                                  | 0                | 0                |
| Almacenes   | 0                | 0                | Pasivos Diferidos a Corto Plazo                                  | 0                | 0                |
| Estimación por Pérdida o Deterioro de Activos Circulantes     | 0                | 0                | Fondos y Bienes de Terceros en Garantía y/o Administración a     | 0                | 0                |
| Otros Activos Circulantes                                     | 0                | 30,756           | Provisiones a Corto Plazo  | 0                | 0                |
|   |                  |                  | Otros Pasivos a Corto Plazo                                      | 0                | 0                |
| <b>Activo No Circulante</b>                                   | <b>7,186,543</b> | <b>12,359</b>    | <b>Activo No Circulante</b>                                      | <b>4,750</b>     | <b>0</b>         |
| Inversiones Financieras a Largo Plazo                         | 0                | 0                | Cuentas por Pagar a Largo Plazo                                  | 0                | 0                |
| Derechos a Recibir Efectivo o Equivalentes a Largo Plazo      | 0                | 0                | Documentos por Pagar a Largo Plazo                               | 0                | 0                |
| Bienes Inmuebles, Infraestructura y Construcciones en Proceso | 0                | 0                | Deuda Pública a Largo Plazo                                      | 0                | 0                |
| Bienes Muebles  | 25,855           | 0                | Pasivos Diferidos a Largo Plazo                                  | 0                | 0                |
| Activos Intangibles   | 0                | 12,359           | Fondos y Bienes de Terceros en Garantía y/o en Administración a  | 4,750            | 0                |
| Depreciación, Deterioro y Amortización Acumulada de Bienes    | 7,160,688        | 0                | Provisiones a Largo Plazo  | 0                | 0                |
| Activos Diferidos   | 0                | 0                | <b>HACIENDA PÚBLICA/ PATRIMONIO</b>                              | <b>0</b>         | <b>9,749,927</b> |
| Estimación por Pérdida o Deterioro de Activos no Circulantes  | 0                | 0                | Hacienda Pública/Patrimonio Contribuido                          | 0                | 550,352          |
| Otros Activos no Circulantes                                  | 0                | 0                | Aportaciones   | 0                | 550,352          |
|   |                  |                  | Donaciones de Capital  | 0                | 0                |
|   |                  |                  | Actualización de la Hacienda Pública / Patrimonio                | 0                | 0                |
|   |                  |                  | <b>Hacienda Pública/Patrimonio Generado</b>                      | <b>0</b>         | <b>9,199,575</b> |
|   |                  |                  | Resultados del Ejercicio (Ahorro / Desahorro)                    | 0                | 2,565,808        |
|   |                  |                  | Resultados de Ejercicios Anteriores                              | 0                | 6,633,767        |
|   |                  |                  | Revalúos   | 0                | 0                |
|   |                  |                  | Reservas   | 0                | 0                |
|   |                  |                  | Rectificaciones de Resultados de Ejercicios Anteriores           | 0                | 0                |
|   |                  |                  | <b>Exceso o Insuficiencia en la Actualización de la Hacienda</b> | <b>0</b>         | <b>0</b>         |
|   |                  |                  | Resultado por Posición Monetaria                                 | 0                | 0                |
|   |                  |                  | Resultado por Tenencia de Activos no Monetarios                  | 0                | 0                |

Bajo protesta de decir verdad declaramos que los Estados Financieros y sus Notas son razonablemente correctos y responsabilidad del emisor

  
C.P. CYNTHIA ELIZABETH RUBI MAZÚ  
JEFE DE DEPARTAMENTO DE CONTABILIDAD

  
C.P. YANIRE QUIROZ SALGADO  
DIRECTORA ADMINISTRATIVA

  
C.P. GABRIELA NAVARO MACÍAS  
DIRECTORA GENERAL



Ente Público: COLEGIO DE ESTUDIOS CIENTÍFICOS Y TECNOLÓGICOS DEL ESTADO DE MORELOS

| Concepto   | 2015              | 2014              | Concepto  | 2015             | 2014             |
|--|-------------------|-------------------|---|------------------|------------------|
| <b>Flujos de Efectivo de las Actividades de Gestión</b>        |                   |                   | <b>Flujos de Efectivo de las Actividades de Inversión</b>           |                  |                  |
| <b>Origen</b>  | <b>28,834,435</b> | <b>25,598,422</b> | <b>Origen</b>   | <b>0</b>         | <b>0</b>         |
| Impuestos  | 0                 | 0                 | Bienes Inmuebles, Infraestructura y Construcciones en Proceso       | 0                | 0                |
| Cuotas y Aportaciones de Seguridad Social                      | 0                 | 0                 | Bienes Muebles  | 0                | 0                |
| Contribuciones de mejoras                                      | 0                 | 0                 | Otros Orígenes de Inversión   | 0                | 0                |
| Derechos   | 0                 | 0                 | <b>Aplicación</b>   | <b>0</b>         | <b>0</b>         |
| Productos de Tipo Corriente                                    | 0                 | 0                 | Bienes Inmuebles, Infraestructura y Construcciones en Proceso       | 0                | 0                |
| Aprovechamientos de Tipo Corriente                             | 0                 | 0                 | Bienes Muebles  | 0                | 0                |
| Ingresos por Venta de Bienes y Servicios                       | 3,342,020         | 3,764,371         | Otras Aplicaciones de Inversión                                     | 0                | 0                |
| Ingresos no Comprendidos en las Fracciones de la Ley de        | 0                 | 0                 | <b>Flujos Netos de Efectivo por Actividades de Inversión</b>        | <b>0</b>         | <b>0</b>         |
| Ingresos Causados en Ejercicios Fiscales Anteriores Pendientes | 25,455,366        | 21,767,691        |   |                  |                  |
| Participaciones y Aportaciones                                 | 0                 | 0                 | <b>Flujo de Efectivo de las Actividades de Financiamiento</b>       | <b>0</b>         | <b>0</b>         |
| Transferencias, Asignaciones y Subsidios y Otras Ayudas        | 37,049            | 66,360            | <b>Origen</b>   | <b>0</b>         | <b>0</b>         |
| Otros Orígenes de Operación                                    | 0                 | 0                 | Endeudamiento Neto  | 0                | 0                |
|  |                   |                   | Interno   | 0                | 0                |
|  |                   |                   | Externo   | 0                | 0                |
|  |                   |                   | Otros Orígenes de Financiamiento                                    | 0                | 0                |
| <b>Aplicación</b>  | <b>26,460,277</b> | <b>20,653,026</b> | <b>Aplicación</b>   | <b>0</b>         | <b>0</b>         |
| Servicios Personales   | 23,891,526        | 18,215,861        | Servicios de la Deuda   | 0                | 0                |
| Materiales y Suministros                                       | 258,026           | 227,772           | Interno   | 0                | 0                |
| Servicios Generales  | 1,944,702         | 1,857,175         | Externo   | 0                | 0                |
|  |                   |                   | Otras Aplicaciones de Financiamiento                                | 0                | 0                |
| Transferencias Internas y Asignaciones al Sector Público       | 0                 | 0                 | <b>Flujos netos de Efectivo por Actividades de Financiamiento</b>   | <b>0</b>         | <b>0</b>         |
| Transferencias al resto del Sector Público                     | 0                 | 0                 |   |                  |                  |
| Subsidios y Subvenciones                                       | 0                 | 0                 | <b>Incremento/Disminución Neta en el Efectivo y Equivalentes al</b> | <b>2,374,158</b> | <b>4,945,396</b> |
| Ayudas Sociales  | 0                 | 0                 |   |                  |                  |
| Pensiones y Jubilaciones                                       | 366,023           | 352,218           | <b>Efectivo y Equivalente al Efectivo al Inicio del Ejercicio</b>   | <b>0</b>         | <b>0</b>         |
| Transferencias a Fideicomisos, Mandatos y Contratos Análogos   | 0                 | 0                 | <b>Efectivo y Equivalente al Efectivo al Final del Ejercicio</b>    | <b>2,374,158</b> | <b>4,945,396</b> |
| Transferencias a la Seguridad Social                           | 0                 | 0                 |   |                  |                  |
| Donativos  | 0                 | 0                 |   |                  |                  |
| Transferencias al Exterior                                     | 0                 | 0                 |   |                  |                  |
| Participaciones  | 0                 | 0                 |   |                  |                  |
| Aportaciones   | 0                 | 0                 |   |                  |                  |
| Convenios  | 0                 | 0                 |   |                  |                  |
| Otras Aplicaciones de Operación                                | 0                 | 0                 |   |                  |                  |
| <b>Flujos Netos de Efectivo por Actividades de Operación</b>   | <b>2,374,158</b>  | <b>4,945,396</b>  |   |                  |                  |

Bajo protesta de decir verdad declaramos que los Estados Financieros y sus Notas son razonablemente correctos y responsabilidad del emisor

C.P. CYNTHIA ELIZABETH RUBI MAZU  
JEFE DE DEPARTAMENTO DE CONTABILIDAD

C.P. YANIRE QUIROZ SALGADO  
DIRECTORA ADMINISTRATIVA

C.P. GABRIELA NAVARRO MAGIAS  
DIRECTORA GENERAL

Informe de Pasivos Contingentes

2015

● NO APLICA



C.P. CYNTHIA ELIZABETH RUBI MAZU  
JEFE DE DEPARTAMENTO DE CONTABILIDAD



C.P. YANIRE QUIROZ SALGADO  
DIRECTORA ADMINISTRATIVA



C.P. GABRIELA NAVARRO MACIAS  
DIRECTORA GENERAL



**NOTAS A LOS ESTADOS FINANCIEROS**

**a) NOTAS DE DESGLOSE**

**D) NOTAS AL ESTADO DE SITUACIÓN FINANCIERA**

**Activo**

**Efectivo y Equivalentes**

1. El anexo de Bancos, presenta el saldo de cada una de las Cuentas Bancarias y a que Área o concepto corresponde.

| SALDOS DE CUENTAS BANCARIAS AL 31 DE MARZO 2015 |               |                             |                     |
|---|---------------|-----------------------------|---------------------|
| No. DE CUENTA                                   | BANCO         | ADSCRIPCION                 | SALDO               |
| 0151044958                                      | BBVA BANCOMER | INGRESOS                    | 252,750.44          |
| 0188984328                                      | BBVA BANCOMER | NOMINA                      | 1,178,872.23        |
| 0186374220                                      | BBVA BANCOMER | GASTO                       | 524,882.67          |
| 012265281                                       | BBVA BANCOMER | GASTO                       | 689,040.74          |
| 0157448651                                      | BBVA BANCOMER | GASTO                       | 2,748,196.16        |
| 0186373194                                      | BBVA BANCOMER | PLANTEL TENEXTEPANGO        | -124,536.26         |
| 0186373739                                      | BBVA BANCOMER | PLANTEL YECAPIXTLA          | -218,431.76         |
| 0186372821                                      | BBVA BANCOMER | PLANTEL EMILIANO ZAPATA     | -7,806.76           |
| 0186373631                                      | BBVA BANCOMER | PLANTEL AYALA               | 6,081.28            |
| 0186373526                                      | BBVA BANCOMER | PLANTEL MARCELINO RODRIGUEZ | -9,330.46           |
| 0153054624                                      | BBVA BANCOMER | INGRESOS                    | 24,583.96           |
| 0196456057                                      | BBVA BANCOMER | PAAGES YECAPIXTLA           | 0.72                |
| 0196455123                                      | BBVA BANCOMER | PAAGES AYALA                | 119.54              |
| 0196455557                                      | BBVA BANCOMER | PAAGES MARCELINO RODRIGUEZ  | 0.35                |
| 1623257   | SCOTIAN BANK  | BECAS                       | 1,481,218.32        |
| 4034690396                                      | HSBC          | PLANTEL TENEXTEPANGO        | 10,094.80           |
| <b>TOTAL BANCOS</b>                             |               |                             | <b>6,555.735.97</b> |



El anexo Deudores Diversos refleja la relación de los mismos y su antigüedad

| DEUDORES DIVERSOS                                       |                  |                |                |              |                |                  |
|---|------------------|----------------|----------------|--------------|----------------|------------------|
| REPORTE DE ANTIGÜEDAD DE SALDOS AL 31 DE MARZO DEL 2015 |                  |                |                |              |                |                  |
| NOMBRE  | ANTIGÜEDAD       |                |                |              |                | TOTAL            |
|   | MENOS DE 30 DÍAS | 30 DÍAS        | 60 DÍAS        | 90 DÍAS      | MÁS DE 90 DÍAS |                  |
| Gobierno del Estado de Morelos                          | 315,598          | 177,220        | 202,907        |              | 197,798        | 893,523          |
| Vidal Arroyo Andrés                                     | 1,400            | 2,500          |                |              |                | 3,900            |
| SEMS Coord Sec de Planeación                            |                  |                | 375,899        |              | 203            | 376,102          |
| Montes de Oca Espinal Cesar                             | 4,062            |                |                |              |                | 4,062            |
| Programa Bécalos  |                  |                |                | 7,800        |                | 7,800            |
| <b>TOTAL</b>  | <b>316,998</b>   | <b>183,782</b> | <b>578,806</b> | <b>7,800</b> | <b>198,001</b> | <b>1,285,387</b> |

El anexo de Depósitos en Garantía refleja la lista de los mismos y su antigüedad

| SALDOS DE DEPOSITOS EN GARANTIA AL 31 DE MARZO 2015 |              |   |                |
|---|--------------|---|----------------|
| FECHA   | No DE CHEQUE | DESCRIPCION                                     | IMPORTE        |
| OCTUBRE DE 2001                                     | 2696         | COM FED DE ELECTRICIDAD PLANTEL YECAPIXTLA      | 7,898          |
| MAYO DE 2003  | 4644         | NEXTEL DE MEXICO                                | 1,909          |
| SEPTIEMBRE DE 2003                                  | 159          | CELULAR DIR. GRAL.                              | 2,000          |
| SEPTIEMBRE DE 2005                                  | 1969         | PEAJES IAVE DIR. GRAL.                          | 2,000          |
| ENERO DE 2006                                       | 1970         | PEAJES IAVE DIR. GRAL.                          | 2,000          |
| MARZO DE 2009                                       | 5969         | COM. FED DE ELECTRICIDAD DIR GRAL               | 19,662         |
| SEPTIEMBRE DE 2011                                  | 614          | COM FED ELECTRICIDAD MARCELINO RODRIGUEZ        | 22,336         |
| OCTUBRE DE 2014                                     | 4009         | CUERNAVACA COOPERATIVO DEL LAGO SA DE CV        | 62,340         |
| DICIEMBRE DE 2014                                   | 7051         | COM. FEDERAL DE ELECTRICIDAD PLANTEL YECAPIXTLA | 28,416         |
| <b>TOTAL</b>  |              |   | <b>148,560</b> |



**Pasivo**

El anexo de Proveedores refleja la relación de los mismos y su antigüedad

| PROVEEDORES  |                  |            |            |                |                |  |
|--|------------------|------------|------------|----------------|----------------|--|
| REPORTE DE ANTIGÜEDAD DE SALDOS AL 31 DE MARZO DE 2015 |                  |            |            |                |                |  |
| NOMBRE   | ANTIGÜEDAD       |            |            |                | TOTAL          |  |
|  | MENOS DE 30 DÍAS | 30 DÍAS    | 60 DÍAS    | MÁS DE 90 DÍAS |                |  |
| Díaz Valverde Abel                                     |                  |            |            | 81,200         | 81,200         |  |
| ICSTGEM  | 125,870          | 319        | 319        | 5,539          | 132,365        |  |
| CENCADELOR, S.C.                                       | 180,000          |            |            |                | 180,000        |  |
| VIHION & COORP S de R.L.                               | 24,554           |            |            |                | 24,554         |  |
| <b>TOTAL</b>   | <b>330,424</b>   | <b>319</b> | <b>319</b> | <b>86,739</b>  | <b>418,119</b> |  |

Los Impuestos y las Retenciones por Pagar se enterarán en el siguiente mes

| IMPUESTOS Y RETENCIONES POR PAGAR                      |                  |               |                |                |                  |  |
|--|------------------|---------------|----------------|----------------|------------------|--|
| REPORTE DE ANTIGÜEDAD DE SALDOS AL 31 DE MARZO DE 2015 |                  |               |                |                |                  |  |
| NOMBRE   | ANTIGÜEDAD       |               |                |                | TOTAL            |  |
|  | MENOS DE 30 DÍAS | 30 DÍAS       | 60 DÍAS        | MÁS DE 90 DÍAS |                  |  |
| I.S.R. SALARIOS  | 786,642          |               |                |                | 786,642          |  |
| I.S.R. ASIMILADOS                                      | 5,482            |               |                |                | 5,482            |  |
| I.S.R. SERVICIOS PROFESIONALES                         | 1,132            |               |                | -503           | 629              |  |
| I.S.R. ARRENDAMIENTO                                   |                  |               |                | 4,591          | 4,591            |  |
| 2% SOBRE NOMINA  | 152,095          | 82,445        | 182,503        | 193,095        | 610,139          |  |
| ICSTGEM  | 692,438          | 226           | 226            | 3,732          | 696,847          |  |
| CONVENIO AXXA SEGUROS                                  | 33,645           |               |                | -2             | 33,643           |  |
| IMSS   | 200,522          |               |                |                | 220,522          |  |
| <b>TOTAL</b>   | <b>1,871,957</b> | <b>82,671</b> | <b>182,729</b> | <b>200,913</b> | <b>2,338,495</b> |  |

El anexo de Acreedores Diversos refleja la relación de los mismos y su antigüedad

| ACREEDORES DIVERSOS                                     |                  |         |         |              |                |                |
|---|------------------|---------|---------|--------------|----------------|----------------|
| REPORTE DE ANTIGÜEDAD DE SALDOS AL 31 DE MARZO DEL 2015 |                  |         |         |              |                |                |
| NOMBRE  | ANTIGÜEDAD       |         |         |              |                | TOTAL          |
|   | MENOS DE 30 DÍAS | 30 DÍAS | 60 DÍAS | 90 DÍAS      | MÁS DE 90 DÍAS |                |
| Domínguez Ramales Ángel                                 |                  |         |         |              | 7,800          | 7,800          |
| IMSS, RCV y SAR   | 965,940          |         |         |              |                | 965,940        |
| <b>TOTAL</b>  | <b>965,940</b>   |         |         | <b>7,800</b> |                | <b>973,740</b> |

El anexo de Depósitos en Garantía por Tiendas Escolares refleja la lista de los planteles y su fecha de depósito

| SALDOS DE DEPOSITOS EN GARANTIA TIENDAS ESCOLARES |                             |               |
|---|-----------------------------|---------------|
| AL 31 DE MARZO 2015                               |                             |               |
| FECHA   | DESCRIPCION                 | IMPORTE       |
| 04-feb-13   | Plantel Tenextepango        | 10,000        |
| 07-may-13   | Plantel Yecapixtla          | 8,750         |
| 04-feb-13   | Plantel Emiliano Zapata     | 5,000         |
| 04-feb-13   | Plantel Ayala               | 5,000         |
| 16-mar-13   | Plantel Marcelino Rodríguez | 6,000         |
|   | <b>TOTAL</b>                | <b>34,750</b> |

Bajo protesta de decir verdad declaramos que los Estados Financieros y sus Notas son razonablemente correctos y responsabilidad del emisor.

  
C.P. CYNTHIA ELIZABETH RUBI MAZU  
JEFE DE DEPARTAMENTO DE CONTABILIDAD

  
C.P. YANIRE QUIROZ SALGADO  
DIRECTORA ADMINISTRATIVA

  
C.P. GABRIELA NAVARRO MACIAS  
DIRECTORA GENERAL





# **Información Presupuestaria**

CUENTA PÚBLICA | 2015  
COLEGIO DE ESTUDIOS CIENTÍFICOS Y  
TECNOLOGICOS DEL ESTADO DE MORELOS



Cuenta Pública 2015  
**COLEGIO DE ESTUDIOS CIENTÍFICOS Y TECNOLÓGICOS DEL ESTADO DE MORELOS**  
 Estado Analítico del Ejercicio del Presupuesto de Egresos  
 Clasificación por Objeto del Gasto (Capítulo y Concepto)  
 Del 1 de enero al 31 de marzo de 2015


| Concepto  | Egresos            |                                     |                             |                   |                   | Subejercicio<br>6 = ( 3 - 4 ) |
|---|--------------------|-------------------------------------|-----------------------------|-------------------|-------------------|-------------------------------|
|   | Aprobado<br>1      | Ampliaciones/<br>(Reducciones)<br>2 | Modificado<br>3 = ( 1 + 2 ) | Devengado<br>4    | Pagado<br>5       |                               |
| <b>Servicios Personales</b>   | <b>114,384,903</b> | <b>0</b>                            | <b>114,384,903</b>          | <b>24,257,548</b> | <b>24,257,548</b> | <b>90,127,355</b>             |
| Remuneraciones al Personal de Carácter Permanente                         | 56,103,685         | 0                                   | 56,103,685                  | 11,734,487        | 11,734,487        | 44,369,198                    |
| Remuneraciones al Personal de Carácter Transitorio                        | 1,834,830          | 0                                   | 1,834,830                   | 230,757           | 230,757           | 1,604,073                     |
| Remuneraciones Adicionales y Especiales                                   | 18,444,681         | 0                                   | 18,444,681                  | 6,922,816         | 6,922,816         | 11,521,865                    |
| Seguridad Social  | 24,103,909         | 0                                   | 24,103,909                  | 2,417,818         | 2,417,818         | 21,686,091                    |
| Otras Prestaciones Sociales y Económicas                                  | 12,803,373         | 0                                   | 12,803,373                  | 2,711,755         | 2,711,755         | 10,091,618                    |
| Previsiones   | 0                  | 0                                   | 0                           | 0                 | 0                 | 0                             |
| Pago de Estímulos a Servidores Públicos                                   | 1,094,425          | 0                                   | 1,094,425                   | 239,915           | 239,915           | 854,510                       |
| <b>Materiales y Suministros</b>   | <b>1,541,596</b>   | <b>0</b>                            | <b>1,541,596</b>            | <b>258,026</b>    | <b>258,026</b>    | <b>1,283,570</b>              |
| Materiales de Administración, Emisión de Documentos y Artículos Oficiales | 638,917            | 0                                   | 638,917                     | 152,883           | 152,883           | 486,034                       |
| Alimentos y Utensilios  | 276,000            | 0                                   | 276,000                     | 15,158            | 15,158            | 260,842                       |
| Materias Primas y Materiales de Producción y Comercialización             | 0                  | 0                                   | 0                           | 0                 | 0                 | 0                             |
| Materiales y Artículos de Construcción y de Reparación                    | 42,000             | 0                                   | 42,000                      | 8,837             | 8,837             | 33,163                        |
| Productos Químicos, Farmacéuticos y de Laboratorio                        | 10,000             | 0                                   | 10,000                      | 3,001             | 3,001             | 6,999                         |
| Combustibles, Lubricantes y Aditivos                                      | 280,000            | 0                                   | 280,000                     | 74,155            | 74,155            | 205,845                       |
| Vestuario, Blancos, Prendas de Protección y Artículos Deportivos          | 50,000             | 0                                   | 50,000                      | 1,389             | 1,389             | 48,611                        |
| Materiales y Suministros Para Seguridad                                   | 0                  | 0                                   | 0                           | 0                 | 0                 | 0                             |
| Herramientas, Refacciones y Accesorios Menores                            | 244,679            | 0                                   | 244,679                     | 2,603             | 2,603             | 242,076                       |
| <b>Servicios Generales</b>  | <b>8,298,691</b>   | <b>0</b>                            | <b>8,298,691</b>            | <b>1,947,138</b>  | <b>1,947,138</b>  | <b>6,351,553</b>              |
| Servicios Básicos   | 1,271,524          | 0                                   | 1,271,524                   | 193,526           | 193,526           | 1,077,998                     |
| Servicios de Arrendamiento  | 1,479,773          | 0                                   | 1,479,773                   | 329,041           | 329,041           | 1,150,732                     |
| Servicios Profesionales, Científicos, Técnicos y Otros Servicios          | 2,277,595          | 0                                   | 2,277,595                   | 696,751           | 696,751           | 1,580,844                     |
| Servicios Financieros, Bancarios y Comerciales                            | 308,498            | 0                                   | 308,498                     | 129,560           | 129,560           | 178,938                       |
| Servicios de Instalación, Reparación, Mantenimiento y Conservación        | 742,964            | 0                                   | 742,964                     | 83,074            | 83,074            | 659,890                       |
| Servicios de Comunicación Social y Publicidad.                            | 86,000             | 0                                   | 86,000                      | 0                 | 0                 | 86,000                        |
| Servicios de Traslado y Viáticos  | 976,181            | 0                                   | 976,181                     | 95,482            | 95,482            | 880,699                       |
| Servicios Oficiales   | 0                  | 0                                   | 0                           | 0                 | 0                 | 0                             |
| Otros Servicios Generales   | 1,156,156          | 0                                   | 1,156,156                   | 419,704           | 419,704           | 736,452                       |
| <b>Transferencias, Asignaciones, Subsidios y Otras Ayudas</b>             | <b>0</b>           | <b>0</b>                            | <b>0</b>                    | <b>0</b>          | <b>0</b>          | <b>0</b>                      |
| Transferencias Internas y Asignaciones al Sector Público                  | 0                  | 0                                   | 0                           | 0                 | 0                 | 0                             |
| Transferencias al Resto del Sector Público                                | 0                  | 0                                   | 0                           | 0                 | 0                 | 0                             |

*Handwritten signature and initials*




Cuenta Pública 2015  
**COLEGIO DE ESTUDIOS CIENTÍFICOS Y TECNOLÓGICOS DEL ESTADO DE MORELOS**  
 Estado Analítico del Ejercicio del Presupuesto de Egresos  
 Clasificación por Objeto del Gasto (Capítulo y Concepto)  
 Del 1 de enero al 31 de marzo de 2015

| Concepto  | Egresos        |                                     |                           |                |               | Subejercicio   |
|---|----------------|-------------------------------------|---------------------------|----------------|---------------|----------------|
|   | Aprobado<br>1  | Ampliaciones/<br>(Reducciones)<br>2 | Modificado<br>3 = (1 + 2) | Devengado<br>4 | Pagado<br>5   |                |
| Subsidios y Subvenciones                                      | 0              | 0                                   | 0                         | 0              | 0             | 0              |
| Ayudas Sociales   | 0              | 0                                   | 0                         | 0              | 0             | 0              |
| Pensiones y Jubilaciones                                      | 0              | 0                                   | 0                         | 0              | 0             | 0              |
| Transferencias a Fideicomisos, Mandatos y Otros Análogos      | 0              | 0                                   | 0                         | 0              | 0             | 0              |
| Transferencias a la Seguridad Social                          | 0              | 0                                   | 0                         | 0              | 0             | 0              |
| Donativos   | 0              | 0                                   | 0                         | 0              | 0             | 0              |
| Transferencias al Exterior                                    | 0              | 0                                   | 0                         | 0              | 0             | 0              |
| <b>Bienes Muebles, Inmuebles e Intangibles</b>                | <b>209,857</b> | <b>0</b>                            | <b>209,857</b>            | <b>40,043</b>  | <b>40,043</b> | <b>169,814</b> |
| Mobiliario y Equipo de Administración                         | 109,857        | 0                                   | 109,857                   | 15,489         | 15,489        | 94,368         |
| Mobiliario y Equipo Educativo y Recreativo                    | 100,000        | 0                                   | 100,000                   | 24,554         | 24,554        | 75,446         |
| Equipo e Instrumental Médico y de Laboratorio                 | 0              | 0                                   | 0                         | 0              | 0             | 0              |
| Vehículos y Equipo de Transporte                              | 0              | 0                                   | 0                         | 0              | 0             | 0              |
| Equipo de Defensa y Seguridad                                 | 0              | 0                                   | 0                         | 0              | 0             | 0              |
| Maquinaria, Otros Equipos y Herramientas                      | 0              | 0                                   | 0                         | 0              | 0             | 0              |
| Activos Biológicos  | 0              | 0                                   | 0                         | 0              | 0             | 0              |
| Bienes Inmuebles  | 0              | 0                                   | 0                         | 0              | 0             | 0              |
| Activos Intangibles   | 0              | 0                                   | 0                         | 0              | 0             | 0              |
| <b>Inversión Pública</b>                                      | <b>0</b>       | <b>0</b>                            | <b>0</b>                  | <b>0</b>       | <b>0</b>      | <b>0</b>       |
| Obra Pública en Bienes de Dominio Público                     | 0              | 0                                   | 0                         | 0              | 0             | 0              |
| Obra Pública en Bienes Propios                                | 0              | 0                                   | 0                         | 0              | 0             | 0              |
| Proyectos Productivos y Acciones de Fomento                   | 0              | 0                                   | 0                         | 0              | 0             | 0              |
| <b>Inversiones Financieras y Otras Provisiones</b>            | <b>0</b>       | <b>0</b>                            | <b>0</b>                  | <b>0</b>       | <b>0</b>      | <b>0</b>       |
| Inversiones Para el Fomento de Actividades Productivas.       | 0              | 0                                   | 0                         | 0              | 0             | 0              |
| Acciones y Participaciones de Capital                         | 0              | 0                                   | 0                         | 0              | 0             | 0              |
| Compra de Títulos y Valores                                   | 0              | 0                                   | 0                         | 0              | 0             | 0              |
| Concesión de Préstamos  | 0              | 0                                   | 0                         | 0              | 0             | 0              |
| Inversiones en Fideicomisos, Mandatos y Otros Análogos        | 0              | 0                                   | 0                         | 0              | 0             | 0              |
| Otras Inversiones Financieras                                 | 0              | 0                                   | 0                         | 0              | 0             | 0              |
| Provisiones para Contingencias y Otras Erogaciones Especiales | 0              | 0                                   | 0                         | 0              | 0             | 0              |
| Participaciones y Aportaciones                                | 0              | 0                                   | 0                         | 0              | 0             | 0              |
| Participaciones   | 0              | 0                                   | 0                         | 0              | 0             | 0              |
| Aportaciones  | 0              | 0                                   | 0                         | 0              | 0             | 0              |
| Convenios   | 0              | 0                                   | 0                         | 0              | 0             | 0              |



Cuenta Pública 2015  
**COLEGIO DE ESTUDIOS CIENTÍFICOS Y TECNOLÓGICOS DEL ESTADO DE MORELOS**  
 Estado Analítico del Ejercicio del Presupuesto de Egresos  
 Clasificación por Objeto del Gasto (Capítulo y Concepto)  
 Del 1 de enero al 31 de marzo de 2015

| Concepto   | Egresos            |                                |                    |                   |                   |                   | Subejercicio |
|--|--------------------|--------------------------------|--------------------|-------------------|-------------------|-------------------|--------------|
|  | Aprobado           | Ampliaciones/<br>(Reducciones) | Modificado         | Devengado         | Pagado            |                   |              |
|  | 1                  | 2                              | 3 = (1 + 2)        | 4                 | 5                 | 6 = (3 - 4)       |              |
| <b>Deuda Pública</b>                               |                    |                                |                    |                   |                   |                   |              |
| Amortización de la Deuda Pública                   | 0                  | 0                              | 0                  | 0                 | 0                 | 0                 | 0            |
| Intereses de la Deuda Pública                      | 0                  | 0                              | 0                  | 0                 | 0                 | 0                 | 0            |
| Comisiones de la Deuda Pública                     | 0                  | 0                              | 0                  | 0                 | 0                 | 0                 | 0            |
| Gastos de la Deuda Pública                         | 0                  | 0                              | 0                  | 0                 | 0                 | 0                 | 0            |
| Costo por Coberturas                               | 0                  | 0                              | 0                  | 0                 | 0                 | 0                 | 0            |
| Apoyos Financieros                                 | 0                  | 0                              | 0                  | 0                 | 0                 | 0                 | 0            |
| Adeudos de Ejercicios Fiscales Anteriores (Adefas) | 0                  | 0                              | 0                  | 0                 | 0                 | 0                 | 0            |
| <b>Total del Gasto</b>                             | <b>124,435,047</b> | <b>0</b>                       | <b>124,435,047</b> | <b>26,502,755</b> | <b>26,502,755</b> | <b>97,932,292</b> | <b>0</b>     |

  
**LIC. JOSÉ MIGUEL MONTES RIVERA**  
 JEFE DE DEPARTAMENTO DE ANALISIS FINANCIER


  
**C.P. YANIRE QUIROZ SALGADO**  
 DIRECTORA ADMINISTRATIVA

  
**C.P. GABRIELA NAVARO MACIAS**  
 DIRECTORA GENERAL




Cuenta Pública 2015  
**COLEGIO DE ESTUDIOS CIENTÍFICOS Y TECNOLÓGICOS DEL ESTADO DE MORELOS**  
 Estado Analítico del Ejercicio del Presupuesto de Egresos  
 Clasificación Funcional (Finalidad y Función)  
 Del 1 de enero al 31 de marzo 2015

| Concepto  | Egresos            |                                     |                             |                   |                   | Subejercicio<br>6 = ( 3 - 4 ) |
|---|--------------------|-------------------------------------|-----------------------------|-------------------|-------------------|-------------------------------|
|   | Aprobado<br>1      | Ampliaciones/<br>(Reducciones)<br>2 | Modificado<br>3 = ( 1 + 2 ) | Devengado<br>4    | Pagado<br>5       |                               |
| <b>Gobierno</b>   | 0                  | 0                                   | 0                           | 0                 | 0                 | 0                             |
| Legislación   |                    |                                     |                             |                   |                   | 0                             |
| Justicia  |                    |                                     |                             |                   |                   | 0                             |
| Coordinación de la Política de Gobierno                                   |                    |                                     |                             |                   |                   | 0                             |
| Relaciones Exteriores   |                    |                                     |                             |                   |                   | 0                             |
| Asuntos Financieros y Hacendarios   |                    |                                     |                             |                   |                   | 0                             |
| Seguridad Nacional  |                    |                                     |                             |                   |                   | 0                             |
| Asuntos de Orden Público y de Seguridad Interior                          |                    |                                     |                             |                   |                   | 0                             |
| Otros Servicios Generales   |                    |                                     |                             |                   |                   | 0                             |
| <b>Desarrollo Social</b>  | 124,435,047        | 0                                   | 124,435,047                 | 26,502,755        | 26,502,755        | 97,932,292                    |
| Protección Ambiental  |                    |                                     |                             |                   |                   | 0                             |
| Vivienda y Servicios a la Comunidad                                       |                    |                                     |                             |                   |                   | 0                             |
| Salud   |                    |                                     |                             |                   |                   | 0                             |
| Recreación, Cultura y Otras Manifestaciones Sociales                      |                    |                                     |                             |                   |                   | 0                             |
| Educación   |                    |                                     |                             |                   |                   | 0                             |
| Protección Social   |                    |                                     |                             |                   |                   | 0                             |
| Otros Asuntos Sociales  |                    |                                     |                             |                   |                   | 0                             |
| <b>Desarrollo Económico</b>   | 124,435,047        | 0                                   | 124,435,047                 | 26,502,755        | 26,502,755        | 97,932,292                    |
| Asuntos Económicos, Comerciales y Laborales en General                    |                    |                                     |                             |                   |                   | 0                             |
| Agropecuaria, Silvicultura, Pesca y Caza                                  |                    |                                     |                             |                   |                   | 0                             |
| Combustibles y Energía  |                    |                                     |                             |                   |                   | 0                             |
| Minería, Manufacturas y Construcción                                      |                    |                                     |                             |                   |                   | 0                             |
| Transporte  |                    |                                     |                             |                   |                   | 0                             |
| Comunicaciones  |                    |                                     |                             |                   |                   | 0                             |
| Turismo   |                    |                                     |                             |                   |                   | 0                             |
| Ciencia, Tecnología e Innovación  |                    |                                     |                             |                   |                   | 0                             |
| Otras Industrias y Otros Asuntos Económicos                               |                    |                                     |                             |                   |                   | 0                             |
| <b>Otras no Clasificadas en Funciones Anteriores</b>                      | 0                  | 0                                   | 0                           | 0                 | 0                 | 0                             |
| Transacciones de la Deuda Pública / Costo Financiero de la Deuda          |                    |                                     |                             |                   |                   | 0                             |
| Transferencias, Participaciones y Aportaciones entre Diferentes Niveles y |                    |                                     |                             |                   |                   | 0                             |
| Ordenes de Gobierno   |                    |                                     |                             |                   |                   | 0                             |
| Saneamiento del Sistema Financiero  |                    |                                     |                             |                   |                   | 0                             |
| Adeudos de Ejercicios Fiscales Anteriores                                 |                    |                                     |                             |                   |                   | 0                             |
| <b>Total del Gasto</b>  | <b>124,435,047</b> | <b>0</b>                            | <b>124,435,047</b>          | <b>26,502,755</b> | <b>26,502,755</b> | <b>97,932,292</b>             |

  
 C.P. YANIRE QUIROZ SALGADO  
 DIRECTORA ADMINISTRATIVA

  
 C.P. GABRIELA NAVARO MACIAS  
 DIRECTORA GENERAL

  
 LIC. JOSÉ MIGUEL MONTES RIVERA  
 JEFE DE DEPARTAMENTO DE ANALISIS FINANCIERO

Cuenta Pública 2015

COLEGIO DE ESTUDIOS CIENTIFICOS Y TECNOLOGICOS DEL ESTADO DE MORELOS

Endeudamiento Neto

Del 1 de enero al 31 de marzo de 2015

| Identificación de Crédito o Instrumento | Contratación / Colocación<br>A | Amortización<br>B | Endeudamiento Neto<br>C = A - B |
|---|--------------------------------|-------------------|---------------------------------|
|   | Créditos Bancarios             |                   |                                 |
|   |                                |                   |                                 |
|   |                                |                   |                                 |
|   |                                |                   |                                 |
|   |                                |                   |                                 |
|   |                                |                   |                                 |
|   |                                |                   |                                 |
|   |                                |                   |                                 |
| Total Créditos Bancarios                | 0                              | 0                 | 0                               |
|   | Otros Instrumentos de Deuda    |                   |                                 |
|   |                                |                   |                                 |
|   |                                |                   |                                 |
|   |                                |                   |                                 |
|   |                                |                   |                                 |
|   |                                |                   |                                 |
|   |                                |                   |                                 |
|   |                                |                   |                                 |
| Total Otros Instrumentos de Deuda       | 0                              | 0                 | 0                               |
| TOTAL                                   | 0                              | 0                 | 0                               |

  
LIC. JOSÉ MIGUEL MONTES RIVERA  
JEFE DE DEPARTAMENTO DE ANALISIS  
FINANCIERO

  
C.P. YANIRE QUIROZ SALGADO  
DIRECTORA ADMINISTRATIVA

  
C.P. GABRIELA NAVARO MACIAS  
DIRECTORA GENERAL



Cuenta Pública 2015  
**COLEGIO DE ESTUDIOS CIENTIFICOS Y TECNOLOGICOS DEL ESTADO DE MORELOS**  
 Intereses de la Deuda  
 Del 1 de enero al 31 de marzo de 2015

| Identificación de Crédito o Instrumento           | Devengado | Pagado |
|---|-----------|--------|
| <b>Créditos Bancarios</b>                         |           |        |
|   |           |        |
|   |           |        |
|   |           |        |
|   |           |        |
| Total de Intereses de Créditos Bancarios          | 0         | 0      |
| <b>Otros Instrumentos de Deuda</b>                |           |        |
|   |           |        |
|   |           |        |
|   |           |        |
|   |           |        |
|   |           |        |
|   |           |        |
|   |           |        |
| Total de Intereses de Otros Instrumentos de Deuda | 0         | 0      |
| <b>TOTAL</b>                                      | 0         | 0      |

  
**LIC. JOSÉ MIGUEL MONTES RIVERA**  
 JEFE DE DEPARTAMENTO DE ANALISIS  
 FINANCIERO

  
**C.P. YANIRE QUIROZ SALGADO**  
 DIRECTORA ADMINISTRATIVA

  
**C.P. GABRIELA NAVARO MACÍAS**  
 DIRECTORA GENERAL

Cuenta Pública 2015  
 GOBIERNO DEL ESTADO DE MORELOS  
 Gasto por Categoría Programática  
 Del 1 de enero al 31 de marzo 2015

| Concepto   | Egresos            |                                     |                           |                   | Subejercicio      |
|--|--------------------|-------------------------------------|---------------------------|-------------------|-------------------|
|  | Aprobado<br>1      | Ampliaciones/<br>(Reducciones)<br>2 | Modificado<br>3 = (1 + 2) | Devengado<br>4    |                   |
| Programas  |                    |                                     |                           |                   | 6 = (3 - 4)       |
| Subsidios: Sector Social y Privado o Entidades Federativas y Municipios    | 124,435,047        | 0                                   | 124,435,047               | 26,502,755        | 26,502,755        |
| Sujetos a Reglas de Operación  |                    |                                     | 0                         |                   |                   |
| Otros Subsidios  | 124,435,047        |                                     | 124,435,047               | 26,502,755        | 26,502,755        |
| Desempeño de las Funciones   | 0                  |                                     | 0                         | 0                 | 0                 |
| Prestación de Servicios Públicos   |                    |                                     | 0                         |                   |                   |
| Provisión de Bienes Públicos   |                    |                                     | 0                         |                   |                   |
| Planeación, seguimiento y evaluación de políticas públicas                 |                    |                                     | 0                         |                   |                   |
| Promoción y fomento  |                    |                                     | 0                         |                   |                   |
| Regulación y supervisión   |                    |                                     | 0                         |                   |                   |
| Funciones de las Fuerzas Armadas (Únicamente Gobierno Federal)             |                    |                                     | 0                         |                   |                   |
| Específicos  |                    |                                     | 0                         |                   |                   |
| Proyectos de Inversión   |                    |                                     | 0                         |                   |                   |
| Administrativos y de Apoyo   | 0                  |                                     | 0                         | 0                 | 0                 |
| Apoyo al proceso presupuestario y para mejorar la eficiencia institucional |                    |                                     | 0                         |                   |                   |
| Apoyo a la función pública y al mejoramiento de la gestión                 |                    |                                     | 0                         |                   |                   |
| Operaciones ajenas   |                    |                                     | 0                         |                   |                   |
| Compromisos  |                    |                                     | 0                         |                   |                   |
| Obligaciones de cumplimiento de resolución jurisdiccional                  |                    |                                     | 0                         |                   |                   |
| Desastres Naturales  |                    |                                     | 0                         |                   |                   |
| Obligaciones   |                    |                                     | 0                         |                   |                   |
| Pensiones y jubilaciones   |                    |                                     | 0                         |                   |                   |
| Aportaciones a la seguridad social   |                    |                                     | 0                         |                   |                   |
| Aportaciones a fondos de estabilización                                    |                    |                                     | 0                         |                   |                   |
| Aportaciones a fondos de inversión y reestructura de pensiones             |                    |                                     | 0                         |                   |                   |
| Programas de Gasto Federalizado (Gobierno Federal)                         | 0                  |                                     | 0                         | 0                 | 0                 |
| Gasto Federalizado   |                    |                                     | 0                         |                   |                   |
| Participaciones a entidades federativas y municipios                       |                    |                                     | 0                         |                   |                   |
| Costo financiero, deuda o apoyos a deudores y ahorradores de la banca      |                    |                                     | 0                         |                   |                   |
| Adeudos de ejercicios fiscales anteriores                                  |                    |                                     | 0                         |                   |                   |
| <b>Total del Gasto</b>   | <b>124,435,047</b> | <b>0</b>                            | <b>124,435,047</b>        | <b>26,502,755</b> | <b>26,502,755</b> |

  
 C.P. YANIRE QUIROZ SALGADO  
 DIRECTORA ADMINISTRATIVA

  
 C.P. GABRIELA NAVARO MACIAS  
 DIRECTORA GENERAL


  
 LIC. JOSÉ MIGUEL MONTES RIVERA  
 JEFE DE DEPARTAMENTO DE ANALISIS FINANCIERO



Cuenta Pública 2015

COLEGIO DE ESTUDIOS CIENTIFICOS y TECNOLOGICOS DEL ESTADO DE MORELOS  
Relación de cuentas bancarias productivas específicas

| Fondo, Programa o Convenio       | Datos de la Cuenta Bancaria |                  |
|----------------------------------|-----------------------------|------------------|
|                                  | Institución Bancaria        | Número de Cuenta |
| Convenio Ramo 11 Concentradora   | BBVA Bancomer               | 151044958        |
| Convenio Ramo 11 Recurso Federal | BBVA Bancomer               | 186374220        |
| Convenio Ramo 11 Recurso Estatal | BBVA Bancomer               | 102265281        |



LIC. JOSÉ MIGUEL MONTES RIVERA  
JEFE DE DEPARTAMENTO DE ANALISIS  
FINANCIERO



C.P. YANIRE QUIROZ SALGADO  
DIRECTORA ADMINISTRATIVA



C.P. GABRIELA NAVARO MACIAS  
DIRECTORA GENERAL

**COLEGIO DE ESTUDIOS CIENTIFICOS Y TECNOLOGICOS DEL ESTADO DE MORELOS**  
**Indicadores de Postura Fiscal**  
**Del 1 de enero al 31 de marzo de 2015**

| Concepto  | Estimado  | Devengado | Pagado <sup>3</sup> |
|---|-----------|-----------|---------------------|
| <b>I. Ingresos Presupuestarios (I=1+2)</b>                              | 124435047 | 619698    | 28177688            |
| 1. Ingresos del Gobierno de la Entidad Federativa <sup>1</sup>          | 116441976 | 619698    | 24835668            |
| 2. Ingresos del Sector Paraestatal <sup>1</sup>                         | 7993071   | 0         | 3342020             |
| <b>II. Egresos Presupuestarios (II=3+4)</b>                             | 0         | 0         | 0                   |
| 3. Egresos del Gobierno de la Entidad Federativa <sup>2</sup>           |           |           |                     |
| 4. Egresos del Sector Paraestatal <sup>2</sup>                          |           |           |                     |
| <b>III. Balance Presupuestario (Superávit o Déficit) (III = I - II)</b> | 124435047 | 619698    | 28177688            |

| Concepto  | Estimado  | Devengado | Pagado <sup>3</sup> |
|---|-----------|-----------|---------------------|
| <b>III. Balance presupuestario (Superávit o Déficit)</b>        | 124435047 | 619698    | 28177688            |
| <b>IV. Intereses, Comisiones y Gastos de la Deuda</b>           |           |           |                     |
| <b>V. Balance Primario ( Superávit o Déficit) (V= III - IV)</b> | 124435047 | 619698    | 28177688            |

| Concepto   | Estimado | Devengado | Pagado <sup>3</sup> |
|--|----------|-----------|---------------------|
| <b>A. Financiamiento</b>                               | 0        | 0         | 28177688            |
| <b>B. Amortización de la deuda</b>                     |          |           |                     |
| <b>C. Endeudamiento ó desendeudamiento (C = A - B)</b> | 0        | 0         | 28177688            |

1 Los Ingresos que se presentan son los ingresos presupuestario totales sin incluir los ingresos por financiamientos. Los Ingresos del Gobierno de la Entidad Federativa corresponden a los del Poder Ejecutivo, Legislativo Judicial y Autónomos

2 Los egresos que se presentan son los egresos presupuestarios totales sin incluir los egresos por amortización. Los egresos del Gobierno de la Entidad Federativa corresponden a los del Poder Ejecutivo, Legislativo, Judicial y Órganos Autónomos

3 Para Ingresos se reportan los ingresos recaudados; para egresos se reportan los egresos pagados

  
**LIC. JOSÉ MIGUEL MONTES RIVERA**  
 JEFE DE DEPARTAMENTO DE ANALISIS FINANCIERO

  
**C.P. YANIRE QUIROZ SALGADO**  
 DIRECTORA ADMINISTRATIVA

  
**C.P. GABRIELA NAVARO MACIAS**  
 DIRECTORA GENERAL



Cuenta Pública 2015

COLEGIO DE ESTUDIOS CIENTÍFICOS Y TECNOLÓGICOS DEL ESTADO DE MORELOS

Estado Analítico del Ejercicio del Presupuesto de Egresos

Clasificación Económica (por Tipo de Gasto)

Del 1 de enero al 31 de marzo de 2015


| Concepto  | Egresos            |                                |                    |                   |                   |                   | Subejercicio |
|---|--------------------|--------------------------------|--------------------|-------------------|-------------------|-------------------|--------------|
|   | Aprobado           | Ampliaciones/<br>(Reducciones) | Modificado         | Devengado         | Pagado            |                   |              |
|   | 1                  | 2                              | 3 = (1 + 2)        | 4                 | 5                 | 6 = (3 - 4)       |              |
| Gasto Corriente                                   | 124,435,047        |                                | 124,435,047        | 26,502,755        | 26,502,755        | 97,932,292        |              |
| Gasto de Capital                                  |                    |                                | 0                  |                   |                   | 0                 |              |
| Amortización de la Deuda y Disminución de Pasivos |                    |                                | 0                  |                   |                   | 0                 |              |
| <b>Total del Gasto</b>                            | <b>124,435,047</b> | <b>0</b>                       | <b>124,435,047</b> | <b>26,502,755</b> | <b>26,502,755</b> | <b>97,932,292</b> |              |



LIC. JOSÉ MIGUEL MONTES RIVERA  
JEFE DE DEPARTAMENTO DE ANALISIS FINANCIERO



C.P. YANIRE QUIROZ SALGADO  
DIRECTORA ADMINISTRATIVA



C.P. GABRIELA NAYARO MACÍAS  
DIRECTORA GENERAL

Cuenta Pública 2015

COLEGIO DE ESTUDIOS CIENTIFICOS Y TECNOLOGICOS DEL ESTADO DE MORELOS

Estado Analítico del Ejercicio del Presupuesto de Egresos

Clasificación Administrativa

Del 1 de enero al 31 de marzo de 2015

| Concepto                        | Egresos            |                                |                    |                   |                   |                   | Subejercicio |
|---------------------------------|--------------------|--------------------------------|--------------------|-------------------|-------------------|-------------------|--------------|
|                                 | Aprobado           | Ampliaciones/<br>(Reducciones) | Modificado         | Devengado         | Pagado            |                   |              |
|                                 | 1                  | 2                              | 3 = (1 + 2)        | 4                 | 5                 | 6 = (3 - 4)       |              |
| Direccion General.              | 11,322,891         |                                | 11,322,891         | 26,502,755        | 26,502,755        | -15,179,864       |              |
| Direccion Administrativa.       | 6,860,151          |                                | 6,860,151          |                   |                   | 6,860,151         |              |
| Direccion Academica.            | 7,173,007          |                                | 7,173,007          |                   |                   | 7,173,007         |              |
| Direccion de Planeacion.        | 2,606,482          |                                | 2,606,482          |                   |                   | 2,606,482         |              |
| Subdireccion de Vinculacion.    | 3,125,054          |                                | 3,125,054          |                   |                   | 3,125,054         |              |
| Plantel 01 Tenextepango.        | 21,015,891         |                                | 21,015,891         |                   |                   | 21,015,891        |              |
| Plantel 02 Yecapixtla.          | 21,950,524         |                                | 21,950,524         |                   |                   | 21,950,524        |              |
| Plantel 03 Emiliano Zapata.     | 25,154,845         |                                | 25,154,845         |                   |                   | 25,154,845        |              |
| Plantel 04 Ayala.               | 14,350,860         |                                | 14,350,860         |                   |                   | 14,350,860        |              |
| Plantel 05 Marcelino Rodriguez. | 10,875,342         |                                | 10,875,342         |                   |                   | 10,875,342        |              |
| <b>Total del Gasto</b>          | <b>124,435,047</b> | <b>0</b>                       | <b>124,435,047</b> | <b>26,502,755</b> | <b>26,502,755</b> | <b>97,932,292</b> |              |



LIC. JOSÉ MIGUEL MONTES RIVERA  
JEFE DE DEPARTAMENTO DE ANALISIS FINANCIEROS



C.P. YANIRE QUIROZ-SALGADO  
DIRECTORA ADMINISTRATIVA



C.P. GABRIELA NAVARO MACÍAS  
DIRECTORA GENERAL



Cuenta Pública 2015  
**COLEGIO DE ESTUDIOS CIENTÍFICOS Y TECNOLÓGICOS DEL ESTADO DE MORELOS**  
 Estado Analítico de Ingresos  
 Del 1 de enero al 31 de marzo de 2015

| Rubro de Ingresos                                      | Ingreso            |                                   |                           |                            |                   | Diferencia<br>(6 = 5 - 1) |
|--|--------------------|-----------------------------------|---------------------------|----------------------------|-------------------|---------------------------|
|  | Estimado<br>(1)    | Ampliaciones y Reducciones<br>(2) | Modificado<br>(3 = 1 + 2) | Devengado<br>(4)           | Recaudado<br>(5)  |                           |
| Impuestos  | 0                  | 0                                 | 0                         | 0                          | 0                 | 0                         |
| Cuotas y Aportaciones de Seguridad Social              | 0                  | 0                                 | 0                         | 0                          | 0                 | 0                         |
| Contribuciones de Mejoras                              | 0                  | 0                                 | 0                         | 0                          | 0                 | 0                         |
| Derechos   | 0                  | 0                                 | 0                         | 0                          | 0                 | 0                         |
| Productos  | 0                  | 0                                 | 0                         | 0                          | 0                 | 0                         |
| Corriente  | 0                  | 0                                 | 0                         | 0                          | 0                 | 0                         |
| Capital  | 0                  | 0                                 | 0                         | 0                          | 0                 | 0                         |
| Aprovechamientos                                       | 0                  | 0                                 | 0                         | 0                          | 0                 | 0                         |
| Corriente  | 0                  | 0                                 | 0                         | 0                          | 0                 | 0                         |
| Capital  | 0                  | 0                                 | 0                         | 0                          | 0                 | 0                         |
| Ingresos por Ventas de Bienes y Servicios              | 7,993,071          | 0                                 | 7,993,071                 | 0                          | 3,342,020         | -4,651,051                |
| Participaciones y Aportaciones                         | 116,441,976        | 0                                 | 116,441,976               | 619,698                    | 24,835,668        | -91,606,308               |
| Transferencias, Asignaciones, Subsidios y Otras Ayudas | 0                  | 0                                 | 0                         | 0                          | 0                 | 0                         |
| Ingresos Derivados de Financiamientos                  | 0                  | 0                                 | 0                         | 0                          | 0                 | 0                         |
| <b>Total</b>   | <b>124,435,047</b> | <b>0</b>                          | <b>124,435,047</b>        | <b>619,698</b>             | <b>28,177,688</b> | <b>-96,257,359</b>        |
|  |                    |                                   |                           | <b>Ingresos excedentes</b> |                   |                           |

| Estado Analítico de Ingresos<br>Por Fuente de Financiamiento | Ingreso            |                                   |                           |                            |                   | Diferencia<br>(6 = 5 - 1) |
|--|--------------------|-----------------------------------|---------------------------|----------------------------|-------------------|---------------------------|
|  | Estimado<br>(1)    | Ampliaciones y Reducciones<br>(2) | Modificado<br>(3 = 1 + 2) | Devengado<br>(4)           | Recaudado<br>(5)  |                           |
| <b>Ingresos del Gobierno</b>                                 | <b>116,441,976</b> | <b>0</b>                          | <b>116,441,976</b>        | <b>619,698</b>             | <b>24,835,668</b> | <b>-91,606,308</b>        |
| Impuestos  | 0                  | 0                                 | 0                         | 0                          | 0                 | 0                         |
| Contribuciones de Mejoras                                    | 0                  | 0                                 | 0                         | 0                          | 0                 | 0                         |
| Derechos   | 0                  | 0                                 | 0                         | 0                          | 0                 | 0                         |
| Productos  | 0                  | 0                                 | 0                         | 0                          | 0                 | 0                         |
| Corriente  | 0                  | 0                                 | 0                         | 0                          | 0                 | 0                         |
| Capital  | 0                  | 0                                 | 0                         | 0                          | 0                 | 0                         |
| Aprovechamientos   | 0                  | 0                                 | 0                         | 0                          | 0                 | 0                         |
| Corriente  | 0                  | 0                                 | 0                         | 0                          | 0                 | 0                         |
| Capital  | 0                  | 0                                 | 0                         | 0                          | 0                 | 0                         |
| Participaciones y Aportaciones                               | 0                  | 0                                 | 0                         | 0                          | 0                 | 0                         |
| Transferencias, Asignaciones, Subsidios y Otras Ayudas       | 116,441,976        | 0                                 | 116,441,976               | 619,698                    | 24,835,668        | -91,606,308               |
| <b>Ingresos de Organismos y Empresas</b>                     | <b>7,993,071</b>   | <b>0</b>                          | <b>7,993,071</b>          | <b>0</b>                   | <b>3,342,020</b>  | <b>-4,651,051</b>         |
| Cuotas y Aportaciones de Seguridad Social                    | 0                  | 0                                 | 0                         | 0                          | 0                 | 0                         |
| Ingresos por Ventas de Bienes y Servicios                    | 7,993,071          | 0                                 | 7,993,071                 | 0                          | 3,342,020         | -4,651,051                |
| Transferencias, Asignaciones, Subsidios y Otras Ayudas       | 0                  | 0                                 | 0                         | 0                          | 0                 | 0                         |
| <b>Ingresos derivados de financiamiento</b>                  | <b>0</b>           | <b>0</b>                          | <b>0</b>                  | <b>0</b>                   | <b>0</b>          | <b>0</b>                  |
| Ingresos Derivados de Financiamientos                        | 0                  | 0                                 | 0                         | 0                          | 0                 | 0                         |
| <b>Total</b>   | <b>124,435,047</b> | <b>0</b>                          | <b>124,435,047</b>        | <b>619,698</b>             | <b>28,177,688</b> | <b>96,257,359</b>         |
|  |                    |                                   |                           | <b>Ingresos excedentes</b> |                   |                           |

  
**C.P. YANIRE QUIROZ SALGADO**  
 DIRECTORA ADMINISTRATIVA

  
**C.P. GABRIELA NAVARO MACÍAS**  
 DIRECTORA GENERAL

  
**LIC. JOSÉ MIGUEL MONTES RIVERA**  
 JEFE DE DEPARTAMENTO DE ANALISIS FINANCIERO



## Anexos

CUENTA PÚBLICA | 2015  
COLEGIO DE ESTUDIOS CIENTÍFICOS Y  
TECNOLÓGICOS DEL ESTADO DE MORELOS



Ente Público: **COLEGIO DE ESTUDIOS CIENTIFICOS Y TECNOLOGICOS DEL ESTADO DE MORELOS**

| Código             | Descripción del Bien Inmueble | Valor en libros |
|--------------------|-------------------------------|-----------------|
| 1-2-3-3-1-01-00-00 | TENEXTEPANGO                  | 10,230,002.00   |
| 1-2-3-3-1-02-00-00 | YECAPIXTLA                    | 17,098,387.00   |
| 1-2-3-3-1-03-00-00 | EMILIANO ZAPATA               | 68,105,796.00   |
| 1-2-3-3-1-04-00-00 | AYALA                         | 7,466,454.00    |
| 1-2-3-3-1-05-00-00 | MARCELINO RODRIGUEZ           | 5,260,767.00    |

LIC. CESAR MONTES DE OCA ESPINAL  
JEFE DE DEPARTAMENTO DE RECURSOS MATERIALES

C.P. YANIRE QUIROZ SALGADO  
DIRECTORA ADMINISTRATIVA

108,161,406.00

C.P. GABRIELA NAVARO MACÍAS  
DIRECTORA GENERAL

Ente Público: **COLEGIO DE ESTUDIOS CIENTIFICOS Y TECNOLOGICOS DEL ESTADO DE MORELOS**

| Código | Descripción del Bien Mueble | Valor en libros |
|--------|-----------------------------|-----------------|
|--------|-----------------------------|-----------------|

  
LIC. CESAR MONTES DE OCA ESPINAL  
JEFE DE DEPARTAMENTO DE RECURSOS MATERIALES

  
C.P. YANIRE QUIROZ SALGADO  
DIRECTORA ADMINISTRATIVA

  
C.P. GABRIELA NAVARO MACIAS  
DIRECTORA GENERAL

26,331,654