

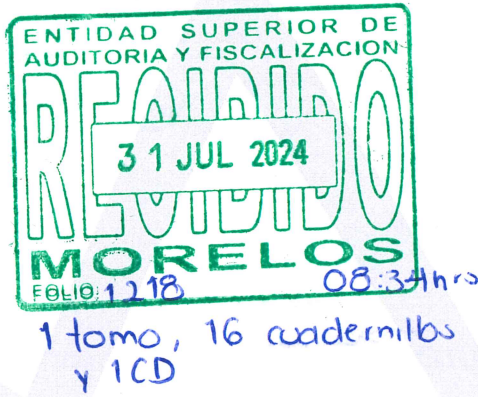


**MORELOS**  
2018 - 2024



# Informe de Avance de Gestión Financiera

PODER EJECUTIVO DEL GOBIERNO DEL ESTADO DE MORELOS | 2024  
ENERO - JUNIO |



Dependencia:	Gubernatura
Depto.:	Oficina de la Gubernatura
Oficio Núm.:	GOG/0071/2024

**"2024, año de Felipe Carrillo Puerto, benemérito del proletariado, revolucionario y defensor del Mayab".**  
Cuernavaca, Morelos a 30 de julio de 2024.

Asunto: **Informe de Avance de Gestión Financiera del periodo enero-junio del ejercicio fiscal 2024.**

**MTRO. JOSÉ BLAS CUEVAS DÍAZ**  
**AUDITOR GENERAL DE LA ENTIDAD SUPERIOR**  
**DE AUDITORÍA Y FISCALIZACIÓN DEL CONGRESO**  
**DEL ESTADO DE MORELOS**  
**P R E S E N T E**

En cumplimiento de los artículos 4, fracción XIX, 11, 14 y 15 de la Ley de Fiscalización y Rendición de Cuentas del Estado de Morelos, 46 y 47 de la Ley General de Contabilidad Gubernamental, 58 de la Ley de Disciplina Financiera de las Entidades Federativas y los Municipios, así como 2 y 6 de la Ley Orgánica de la Administración Pública del Estado Libre y Soberano de Morelos; le envío el **Informe de Avance de Gestión Financiera** correspondiente al periodo comprendido del primero de enero al treinta de junio del ejercicio fiscal 2024, para su revisión respectiva.

Por lo anterior, le envío como parte integrante del documento en referencia, la siguiente información:

1. Estado de Actividades.
2. Estado de Situación Financiera.
3. Estado de Situación Financiera Detallado - LDF.
4. Estado de Cambios en la Situación Financiera.
5. Estado Analítico del Activo.
6. Estado Analítico de la Deuda y Otros Pasivos.
7. Informe Analítico de la Deuda Pública y Otros Pasivos - LDF.
8. Informe Analítico de Obligaciones Diferentes de Financiamientos - LDF.
9. Estado de Variación en la Hacienda Pública.
10. Estado de Flujos de Efectivo.
11. Informe sobre Pasivos Contingentes.
12. Notas a los Estados Financieros.
13. Balance Presupuestario - LDF.
14. Estado Analítico de Ingresos.
15. Estado Analítico de Ingresos Detallado - LDF.

*Handwritten signature and initials*



**MORELOS**  
2018 - 2024



**MORELOS**  
ANFITRIÓN DEL MUNDO  
Gobierno del Estado  
2018-2024

Dependencia:	Gubernatura
Depto.:	Oficina de la Gubernatura
Oficio Núm.:	GOG/0071/2024

16. Estado Analítico del Ejercicio del Presupuesto de Egresos.
17. Estado Analítico del Ejercicio del Presupuesto de Egresos Detallado – LDF.
18. Endeudamiento Neto.
19. Intereses de la Deuda.
20. Gasto por Categoría Programática (incluye anexo 1: Avance del cumplimiento de los Programas con base en los indicadores aprobados).
21. Indicadores de Postura Fiscal.
22. Programas y Proyectos de Inversión.
23. Indicadores de Resultados.
24. Relación de Bienes Inmuebles que componen el Patrimonio.
25. Relación de Cuentas Bancarias Productivas Específicas.
26. Relación de Esquemas Bursátiles y de Coberturas Financieras.
27. Anexo 2.- Relación de Bienes Muebles que componen el Patrimonio (CD).

Sin otro particular, le reitero mi respeto y consideración.

ATENTAMENTE

*Cuahtémoc Blanco Bravo*



PODER EJECUTIVO

**CUAUHTÉMOC BLANCO BRAVO**  
GOBERNADOR CONSTITUCIONAL DEL ESTADO  
LIBRE Y SOBERANO DE MORELOS

*JGH*

**JOSÉ GERARDO LÓPEZ HUÉRFANO**  
SECRETARIO DE HACIENDA DEL PODER EJECUTIVO DEL  
ESTADO DE MORELOS

PODER EJECUTIVO DEL  
ESTADO DE MORELOS



SECRETARÍA DE  
HACIENDA

C.c.p.:  
ARCHIVO / MINUTARIO  
JGLH / ADA / AMMT / DBV



# ENTREGA DE INFORMACIÓN EN CD




MORELOS  
2018 - 2024

## INFORME DE AVANCE DE GESTIÓN FINANCIERA

Anexo 2  
Relación de Bienes Muebles  
que Componen el Patrimonio

GOBIERNO DEL ESTADO DE MORELOS  
ENERO - JUNIO | 2024






# MORELOS

2018 - 2024

## Informe de Avance de Gestión Financiera del Poder Ejecutivo del Gobierno del Estado de Morelos





# MORELOS

2018 - 2024

## Presentación

INFORME DE AVANCE DE GESTIÓN FINANCIERA  
PODER EJECUTIVO DEL ESTADO DE MORELOS  
ENERO - JUNIO

 2024

---

## PRESENTACIÓN

En cumplimiento al mandato contenido en el Artículo 15 de la Ley de Fiscalización y Rendición de Cuentas del Estado de Morelos, en el que se establece la obligación de remitir a la Entidad Superior de Auditoría y Fiscalización del Congreso del Estado de Morelos (ESAF Morelos) para su análisis, el Informe de Avance de Gestión Financiera del periodo comprendido del primero de enero al treinta de junio de cada ejercicio fiscal; a continuación se presenta la información correspondiente, con cifras al cierre del segundo trimestre del ejercicio fiscal 2024, de conformidad con las disposiciones establecidas en la Ley General de Contabilidad Gubernamental (LGCG) y en la Ley de Disciplina Financiera de las Entidades Federativas y los Municipios (LDF), con el siguiente contenido:

### *I. Información Contable:*

- a. Estado de Actividades.
  - b. Estado de Situación Financiera.
  - c. Estado de Situación Financiera Detallado - LDF.
  - d. Estado de Cambios en la Situación Financiera.
  - e. Estado Analítico del Activo.
  - f. Informe Analítico de la Deuda y Otros Pasivos.
  - g. Informe Analítico de la Deuda Pública y Otros Pasivos - LDF.
  - h. Informe Analítico de Obligaciones Diferentes de Financiamientos - LDF.
  - i. Estado de Variación en la Hacienda Pública.
  - j. Estado de Flujos de Efectivo.
-

- 
- k. Informe sobre Pasivos Contingentes.
  - l. Notas a los Estados Financieros.
  - m. Conciliación entre los Ingresos Presupuestarios y Contables.
  - n. Conciliación entre los Egresos Presupuestarios y los Gastos Contables.

**II. Información Presupuestaria:**

- a. Balance Presupuestario - LDF.
- b. Estado Analítico de Ingresos.
- c. Estado Analítico de Ingresos Detallado - LDF.
- d. Estado Analítico del Ejercicio del Presupuesto de Egresos.
- e. Estado Analítico del Ejercicio del Presupuesto de Egresos Detallado - LDF.
- f. Endeudamiento Neto.
- g. Intereses de la Deuda Pública.
- h. Flujo de Fondos que resume todas las operaciones.

**III. Información Programática.**

- a. Gasto por Categoría Programática.
- b. Indicadores de Postura Fiscal.
- c. Programas y Proyectos de Inversión.
- d. Indicadores de Resultados.

**IV. Anexos.**

- a. Relación de Bienes Inmuebles que componen el Patrimonio.
-



- 
- b. Relación de Cuentas Bancarias Productivas Específicas.
  - c. Relación de Esquemas Bursátiles y de Coberturas Financieras.
  - d. Anexo 1 (de la Información Programática).- Cuadernillos con información relativa a los Reportes de avance físico-financiero de los Programas Presupuestarios correspondientes, con base en los indicadores aprobados para cada Secretaría y/o Dependencia del Poder Ejecutivo del Estado de Morelos.
  - e. Anexo 2.- Relación de Bienes Muebles que componen el Patrimonio (Información en CD).

Por lo antes expuesto, se presenta ante la Entidad Superior de Auditoría y Fiscalización del Congreso del Estado de Morelos, el Informe de Avance de Gestión Financiera correspondiente al periodo enero - junio del ejercicio fiscal 2024, para el análisis correspondiente.

**L.C. José Gerardo López Huérfino**  
Secretario de Hacienda del Gobierno  
del Estado de Morelos

---

## ÍNDICE

---

### Información Contable:

---

Estado de Actividades	3
Estado de Situación Financiera	7
Estado de Situación Financiera Detallado - LDF	11
Estado de Cambios en la Situación Financiera	17
Estado Analítico del Activo	21
Estado Analítico de la Deuda y Otros Pasivos	25
Informe Analítico de la Deuda Pública y Otros Pasivos - LDF	29
Informe Analítico de Obligaciones Diferentes de Financiamientos - LDF	33
Estado de Variación en la Hacienda Pública	37
Estado de Flujos de Efectivo	41
Informe sobre Pasivos Contingentes	45
<i>Notas a los Estados Financieros:</i>	
Notas de Desglose	59
Notas de Memoria	73
Notas de Gestión Administrativa	79
Conciliación entre los Ingresos Presupuestarios y Contables	109
Conciliación entre los Egresos Presupuestarios y los Gastos Contables	113

---

### Información Presupuestaria:

---

Balance Presupuestario - LDF	119
Estado Analítico de Ingresos	123
Estado Analítico de Ingresos Detallado - LDF	127
<i>Estado Analítico del Ejercicio del Presupuesto de Egresos:</i>	
Clasificación por Objeto del Gasto	131

## ÍNDICE

Clasificación por Objeto del Gasto - LDF	135
Clasificación Administrativa	139
Clasificación Administrativa - LDF	143
Clasificación Funcional	147
Clasificación Funcional - LDF	151
Clasificación de Servicios Personales por Categoría - LDF	155
Clasificación Económica (por Tipo de Gasto)	159
Endeudamiento Neto	163
Intereses de la Deuda	167
Flujo de Fondos que resume todas las operaciones	171

---

### Información Programática:

---


Gasto por Categoría Programática	177
Indicadores de Postura Fiscal	181
Programas y Proyectos de Inversión	185
Indicadores de Resultados	195

---

### Anexos:

---

Relación de Bienes Inmuebles que Componen el Patrimonio	203
Relación de Cuentas Bancarias Productivas Específicas	233
Relación de Esquemas Bursátiles y de Coberturas Financieras	243
Reportes de Avance Físico-Financiero de los Programas Presupuestarios	247
Relación de Bienes Muebles que Componen el Patrimonio	249



# MORELOS

2018 - 2024

## Información Contable

INFORME DE AVANCE DE GESTIÓN FINANCIERA  
PODER EJECUTIVO DEL ESTADO DE MORELOS  
ENERO - JUNIO

 2024



---

# Estado de Actividades



Concepto	2024	2023
<b>INGRESOS Y OTROS BENEFICIOS</b>		
<i>Ingresos de Gestión</i>		
Impuestos	1,729,002,040	1,505,257,871
Cuotas y Aportaciones de Seguridad Social	613,735,716	546,426,173
Contribuciones de Mejoras	-	-
Derechos	976,456,932	833,365,998
Productos	36,084,372	71,075,012
Aprovechamientos	56,356,077	46,262,914
Ingresos por Venta de Bienes y Prestación de Servicios	46,368,943	8,127,774
<i>Participaciones, Aportaciones, Convenios, Incentivos Derivados de la Colaboración Fiscal, Fondos Distintos de Aportaciones, Transferencias, Asignaciones, Subsidios y Subvenciones, y Pensiones y Jubilaciones</i>	18,165,885,005	17,389,884,622
Participaciones, Aportaciones, Convenios, Incentivos Derivados de la Colaboración Fiscal y Fondos Distintos de Aportaciones	18,165,885,005	17,389,884,622
Transferencias, Asignaciones, Subsidios y Subvenciones, y Pensiones y Jubilaciones	-	-
<b>Otros Ingresos y Beneficios</b>		
Ingresos Financieros	-	-
Incremento por Variación de Inventarios	-	-
Disminución del Exceso de Estimaciones por Pérdida o Deterioro u Obsolescencia	-	-
Disminución del Exceso de Provisiones	-	-
Otros Ingresos y Beneficios Varios	-	-
<b>Total de Ingresos y Otros Beneficios</b>	<b>19,894,887,045</b>	<b>18,895,142,493</b>
<b>GASTOS Y OTRAS PÉRDIDAS</b>		
<i>Gastos de Funcionamiento</i>		
Servicios Personales	689,452,262	635,727,217
Materiales y Suministros	155,583,607	148,504,607
Servicios Generales	333,766,662	264,846,212
<i>Transferencias, Asignaciones, Subsidios y Otras Ayudas</i>	13,241,739,842	11,500,973,283
Transferencias Internas y Asignaciones al Sector Público	12,097,176,805	10,612,239,014
Transferencias al Resto del Sector Público	331,461,357	275,771,176
Subsidios y Subvenciones	80,708,676	-
Ayudas Sociales	24,066,922	4,640,145
Pensiones y Jubilaciones	551,608,145	447,397,873
Transferencias a Fideicomisos, Mandatos y Contratos Análogos	156,717,937	160,925,075
Transferencias a la Seguridad Social	-	-
Donativos	-	-
Transferencias al Exterior	-	-
<i>Participaciones y Aportaciones</i>	4,028,854,398	3,820,349,710
Participaciones	2,240,980,222	2,000,876,766
Aportaciones	1,787,874,176	1,819,472,944
Convenios	-	-
<i>Intereses, Comisiones y Otros Gastos de la Deuda Pública</i>	378,859,793	381,042,721
Intereses de la Deuda Pública	376,486,307	380,572,625
Comisiones de la Deuda Pública	-	-
Gastos de la Deuda Pública	2,373,486	470,096
Costo por Coberturas	-	-
Apoyos Financieros	-	-
<i>Otros Gastos y Pérdidas Extraordinarias</i>	24,076,868	2,297,061
Estimaciones, Depreciaciones, Deterioros, Obsolescencia y Amortizaciones	24,076,868	-
Provisiones	-	-
Disminución de Inventarios	-	-
Otros Gastos	-	2,297,061
<i>Inversión Pública</i>	46,914,860	-
Inversión Pública no Capitalizable	46,914,860	-
<b>Total de Gastos y Otras Pérdidas</b>	<b>18,899,248,292</b>	<b>16,753,740,811</b>
<b>Resultados del Ejercicio (Ahorro/Desahorro)</b>	<b>995,638,753</b>	<b>2,141,401,682</b>

Bajo protesta de decir verdad declaramos que los Estados Financieros y sus notas, son razonablemente correctos y son responsabilidad del emisor.

ELABORÓ

REVISÓ

AUTORIZÓ

L.C. ANGEL MIGUEL MENDOZA TRUJILLO  
DIRECTOR GENERAL DE CONTABILIDAD

C.P. ARTURO DELGADO ÁMBICA  
COORDINADOR DE PROGRAMACIÓN Y PRESUPUESTO

L.C. JOSÉ GERARDO LÓPEZ HUÉRFANO  
SECRETARIO DE HACIENDA





---

# Estado de Situación Financiera

---





MORELOS  
2018 - 2024

Informe de Avance de Gestión Financiera  
Poder Ejecutivo del Gobierno del Estado de Morelos  
Estado de Situación Financiera  
Al 30 de Junio de 2023 y 2024  
(Cifras en Pesos)



CONCEPTO	AÑO 2024	AÑO 2023	CONCEPTO	AÑO 2024	AÑO 2023
<b>ACTIVO</b>			<b>PASIVO</b>		
<b>Activo Circulante</b>			<b>Activo Circulante</b>		
Efectivo y Equivalentes	3,315,518,966	3,514,088,165	Cuentas por Pagar a Corto Plazo	3,088,696,133	2,355,170,047
Derechos a Recibir Efectivo o Equivalentes	396,994,805	319,150,247	Documentos por Pagar a Corto Plazo	-	-
Derechos a Recibir Bienes o Servicios	232,164,985	232,961,235	Porción a Corto Plazo de la Deuda Pública a Largo Plazo	-	-
Inventarios	-	-	Títulos y Valores a Corto Plazo	-	-
Almacenes	-	-	Pasivos Diferidos a Corto Plazo	-	-
Estimación por Pérdida o Deterioro de Activos Circulantes	-	-	Fondos y Bienes de Terceros en Garantía y/o Administración a Corto Plazo	72,706,810	71,032,702
Otros Activos Circulantes	11,279,115	11,279,115	Provisiones a Corto Plazo	-	-
<b>Total de Activos Circulantes</b>	<b>3,955,957,871</b>	<b>4,077,478,762</b>	Otros Pasivos a Corto Plazo	-	-
			<b>Total de Pasivos Circulantes</b>	<b>3,161,402,943</b>	<b>2,426,202,749</b>
<b>Activo No Circulante</b>			<b>Activo No Circulante</b>		
Inversiones Financieras a Largo Plazo	909,711,958	1,139,499,801	Cuentas por Pagar a Largo Plazo	-	-
Derechos a Recibir Efectivo o Equivalentes a Largo Plazo	-	-	Documentos por Pagar a Largo Plazo	-	-
Bienes Inmuebles, Infraestructura y Construcciones en Proceso	8,030,782,429	8,333,590,056	Deuda Pública a Largo Plazo	6,236,741,355	6,305,931,993
Bienes Muebles	2,775,472,264	2,419,988,656	Pasivos Diferidos a Largo Plazo	-	-
Activos Intangibles	205,737,105	174,287,956	Fondos y Bienes de Terceros en Garantía y/o en Administración a Largo Plazo	-	-
Depreciación, Deterioro y Amortización Acumulada de Bienes	-	-	Provisiones a Largo Plazo	-	-
Activos Diferidos	436,320,708	436,320,708			
Estimación por Pérdida o Deterioro de Activos no Circulantes	-	-	<b>Total de Pasivos No Circulantes</b>	<b>6,236,741,355</b>	<b>6,305,931,993</b>
Otros Activos no Circulantes	-	-			
<b>Total de Activos No Circulantes</b>	<b>12,358,024,464</b>	<b>12,503,687,177</b>	<b>Total del Pasivo</b>	<b>9,398,144,298</b>	<b>8,732,134,742</b>
<b>Total del Activo</b>	<b>16,313,982,335</b>	<b>16,581,165,939</b>	<b>HACIENDA PÚBLICA / PATRIMONIO</b>		
			<b>Hacienda Pública / Patrimonio Contribuido</b>	<b>1,037,609,080</b>	<b>1,036,918,041</b>
			Aportaciones	1,036,918,041	1,036,918,041
			Donaciones de Capital	691,039	-
			Actualización de la Hacienda Pública / Patrimonio	-	-
			<b>Hacienda Pública / Patrimonio Generado</b>	<b>5,878,228,957</b>	<b>6,812,113,156</b>
			Resultados del Ejercicio (Ahorro / Desahorro)	995,638,753	2,141,401,682
			Resultados de Ejercicios Anteriores	5,101,506,900	4,889,662,345
			Revalúos	-	-
			Reservas	-	-
			Rectificaciones de Resultados de Ejercicios Anteriores	(218,916,696)	(218,950,871)
			<b>Exceso o Insuficiencia en la Actualización de la Hacienda Pública / Patrimonio</b>		
			Resultado por Posición Monetaria	-	-
			Resultado por Tenencia de Activos no Monetarios	-	-
			<b>Total Hacienda Pública / Patrimonio</b>	<b>6,915,838,037</b>	<b>7,849,031,197</b>
			<b>Total del Pasivo y Hacienda Pública / Patrimonio</b>	<b>16,313,982,335</b>	<b>16,581,165,939</b>

Bajo protesta de decir verdad declaramos que los Estados Financieros y sus notas, son razonablemente correctos y son responsabilidad del emisor.

ELABORÓ

REVISÓ

L.C. ÁNGEL MIGUEL MENDOZA TRUJILLO  
DIRECTOR GENERAL DE CONTABILIDAD

C.P. ARTURO DELGADO ÁVILA  
COORDINADOR DE PROGRAMACIÓN Y PRESUPUESTO

AUTORIZÓ

L.C. JOSÉ GERARDO LÓPEZ HUÉRFANO  
SECRETARIO DE HACIENDA



---

# Estado de Situación Financiera Detallado - LDF





Informe de Avance de Gestión Financiera  
Poder Ejecutivo del Gobierno del Estado de Morelos  
Estado de Situación Financiera Detallado - LDF  
Al 31 de diciembre de 2023 y al 30 de junio de 2024  
(Cifras en Pesos)



CONCEPTO	30 de junio 2024	31 de diciembre 2023	30 de junio 2024	31 de diciembre 2023
<b>ACTIVO</b>				
<b>Activo Circulante</b>				
Efectivo y Equivalentes	3,315,518,966	2,656,306,778	3,088,696,133	3,187,207,622
Efectivo	50,000	50,000	48,837,399	216,800,996
Bancos/Tesorería	3,315,021,591	2,655,809,403	143,092,254	423,120,151
Bancos/Dependencias y Otros	-	-	52,451,597	126,478,533
Inversiones Temporales (Hasta 3 meses)	447,375	447,375	7,267	1,607,267
Fondos con Afectación Específica	-	-	1,364,498,229	1,299,086,955
Depósitos de Fondos de Terceros en Garantía y/o Admón.	-	-	78,538	88,426,278
Otros Efectivos y Equivalentes	-	-	57,842,753	-
Derechos a Recibir Efectivo o Equivalentes	396,994,805	485,501,291	1,421,888,096	1,031,687,442
Inversiones Financieras de Corto Plazo	-	-	-	-
Cuentas por Cobrar a Corto Plazo	-	-	-	-
Deudores Diversos por Cobrar a Corto Plazo	278,364,872	395,967,738	-	-
Ingresos por Recuperar a Corto Plazo	-	-	-	-
Deudores por Anticipos de la Tesorería a Corto Plazo	118,520,233	89,423,853	-	-
Préstamos Otorgados a Corto Plazo	-	-	-	-
Otros Derechos a Recibir Efectivo o Equiv. a Corto Plazo	109,700	109,700	-	-
Derechos a Recibir Bienes o Servicios	232,164,985	232,961,236	-	-
Ant. a Proveedores por Adq. de Bienes y Prest. de Serv. a Corto Plazo	33,796,748	33,796,748	-	-
Ant. a Proveedores por Adq. de Bienes inm. y Muebles a Corto Plazo	73,671,865	73,671,865	-	-
Ant. a Proveedores por Adq. de Bienes Intangibles a Corto Plazo	-	-	-	-
Anticipos a Contratistas por Obras Públicas a Corto Plazo	124,696,372	125,492,623	-	-
Otros Derechos a Recibir Bienes o Servicios a Corto Plazo	-	-	-	-
Inventarios	-	-	-	-
Inventario de Mercancías para Venta	-	-	-	-
Inventario de Mercancías Terminadas	-	-	-	-
Inventario de Mercancías en Proceso de Elaboración	-	-	-	-
Inventario de Materias Primas, Mat. y Suministros para Producción	-	-	-	-
Bienes en Tránsito	-	-	-	-
Almacenes	-	-	-	-
Estimación por Pérdida o Deterioro de Activos Circulantes	-	-	-	-
Est. para Citas. Incobrables por Derechos a Recibir Efectivo o Equiv.	-	-	-	-
Estimación por Deterioro de Inventarios	-	-	-	-
Otros Activos Circulantes	11,279,115	11,279,115	72,706,810	72,636,733
Valores en Garantía	-	-	-	-
Bienes en Garantía (excluye depósitos de fondos)	-	-	-	-
Bienes Deriv. de Embargos, Decom., Aseguramientos y Dación en Pago	11,279,115	11,279,115	-	-
Adquisición con Fondos de Terceros	-	-	-	-
<b>Total de Activos Circulantes</b>	<b>3,955,957,871</b>	<b>3,386,048,420</b>	<b>3,161,402,943</b>	<b>3,259,844,355</b>
<b>PASIVO</b>				
<b>Pasivo Circulante</b>				
Cuentas por Pagar a Corto Plazo	-	-	-	-
Servicios Personales por Pagar a Corto Plazo	-	-	-	-
Proveedores por Pagar a Corto Plazo	-	-	-	-
Contratistas por Obras Públicas por Pagar a Corto Plazo	-	-	-	-
Participaciones y Aportaciones por Pagar a Corto Plazo	-	-	-	-
Transferencias Otorgadas por Pagar a Corto Plazo	-	-	-	-
Int., Comisiones y Otros Gastos de la Deuda Púb. por Pagar a Corto Pla.	-	-	-	-
Retenciones y Contribuciones por Pagar a Corto Plazo	-	-	-	-
Devoluciones de la Ley de Ingresos por Pagar a Corto Plazo	-	-	-	-
Otras Cuentas por Pagar a Corto Plazo	-	-	-	-
Documentos por Pagar a Corto Plazo	-	-	-	-
Documentos Comerciales por Pagar a Corto Plazo	-	-	-	-
Documentos con Contratistas por Obras Púb. por Pagar a Corto Plazo	-	-	-	-
Otros Documentos por Pagar a Corto Plazo	-	-	-	-
Porción a Corto Plazo de la Deuda Pública a Largo Plazo	-	-	-	-
Porción a Corto Plazo de la Deuda Pública	-	-	-	-
Porción a Corto Plazo de Arrendamiento Financiero	-	-	-	-
Títulos y Valores a Corto Plazo	-	-	-	-
Pasivos Diferidos a Corto Plazo	-	-	-	-
Ingresos Cobrados por Adelantado a Corto Plazo	-	-	-	-
Intereses Cobrados por Adelantado a Corto Plazo	-	-	-	-
Otros Pasivos Diferidos a Corto Plazo	-	-	-	-
Fondos y Bienes de Terceros en Garantía y/o Admón. a C. P.	-	-	-	-
Fondos en Garantía a Corto Plazo	-	-	-	-
Fondos Contingentes a Corto Plazo	-	-	-	-
Fondos de Fideicomisos, Mandatos y Contratos Análogos a Corto Plazo	-	-	-	-
Otros Fondos de Terceros en Garantía y/o Administración a Corto Plazo	-	-	-	-
Valores y Bienes en Garantía a Corto Plazo	-	-	-	-
Provisiones a Corto Plazo	-	-	-	-
Provisión para Demandas y Juicios a Corto Plazo	-	-	-	-
Provisión para Contingencias a Corto Plazo	-	-	-	-
Otras Provisiones a Corto Plazo	-	-	-	-
Otros Pasivos a Corto Plazo	-	-	-	-
Ingresos por Clasificar	-	-	-	-
Recaudación por Participar	-	-	-	-
Otros Pasivos Circulantes	-	-	-	-
<b>Total de Pasivos Circulantes</b>	<b>3,161,402,943</b>	<b>3,259,844,355</b>		







**MORELOS**  
2018 - 2024

Informe de Avance de Gestión Financiera  
Poder Ejecutivo del Gobierno del Estado de Morelos  
Estado de Situación Financiera Detallado - LDF  
Al 31 de diciembre de 2023 y al 30 de junio de 2024  
(Cifras en Pesos)



**MORELOS**  
2018 - 2024

CONCEPTO	30 de junio 2024	31 de diciembre 2023	30 de junio 2024	31 de diciembre 2023
<b>Activo No Circulante</b>				
Inversiones Financieras a Largo Plazo	909,711,958	1,049,903,317	-	-
Derechos a Recibir Efectivo o Equivalentes a Largo Plazo	-	-	-	-
Bienes Inmuebles, Infraestructura y Const. en Proceso	8,030,782,429	8,774,899,819	6,236,741,355	6,272,676,782
Bienes Muebles	2,775,472,264	2,642,927,889	-	-
Activos Intangibles	205,737,105	200,074,986	-	-
Depreciación, Deterioro y Amortización Acumulada de Bienes	-	-	-	-
Activos Diferidos	436,320,708	436,320,708	6,236,741,355	6,272,676,782
Estimación por Pérdida o Deterioro de Activos no Circulantes	-	-	-	-
Otros Activos no Circulantes	-	-	9,532,521,137	9,532,521,137
<b>Total de Activos No Circulantes</b>	<b>12,358,024,464</b>	<b>13,104,126,719</b>	<b>6,236,741,355</b>	<b>6,272,676,782</b>
<b>Total del Activo</b>	<b>16,313,982,335</b>	<b>16,490,175,139</b>	<b>9,532,521,137</b>	<b>9,532,521,137</b>
<b>HACIENDA PÚBLICA / PATRIMONIO</b>				
<b>Hacienda Pública / Patrimonio Contribuido</b>	<b>1,037,609,080</b>	<b>1,036,918,041</b>	<b>1,036,918,041</b>	<b>1,036,918,041</b>
Aportaciones	1,036,918,041	1,036,918,041	691,039	39
Donaciones de Capital	-	-	-	-
Actualización de la Hacienda Pública / Patrimonio	-	-	-	-
<b>Hacienda Pública / Patrimonio Generado</b>	<b>5,878,228,957</b>	<b>5,878,228,957</b>	<b>5,878,228,957</b>	<b>5,878,228,957</b>
Resultados del Ejercicio (Ahorro / Desahorro)	995,638,753	1,327,977,238	5,101,506,900	4,811,709,555
Resultados de Ejercicios Anteriores	-	-	-	-
Revalúos	-	-	-	-
Reservas	-	-	-	-
Rectificaciones de Resultados de Ejercicios Anteriores	(218,916,696)	(218,916,696)	-	-
<b>Exceso o Insuficiencia en la Actualización de la Hacienda Pública / Patrimonio</b>	<b>-</b>	<b>-</b>	<b>-</b>	<b>-</b>
Resultado por Posición Monetaria	-	-	-	-
Resultado por Tenencia de Activos no Monetarios	-	-	-	-
<b>Total Hacienda Pública / Patrimonio</b>	<b>6,915,838,037</b>	<b>6,915,838,037</b>	<b>6,915,838,037</b>	<b>6,915,838,037</b>
<b>Total del Pasivo y Hacienda Pública / Patrimonio</b>	<b>16,313,982,335</b>	<b>16,490,175,139</b>	<b>16,313,982,335</b>	<b>16,490,175,139</b>

Bajo protesta de decir verdad declaramos que los Estados Financieros y sus notas, son razonablemente correctos y son responsabilidad del emisor.

ELABORÓ

L.C. ÁNGEL MARÍA MENDOZA TRUJILLO  
DIRECTOR GENERAL DE CONTABILIDAD

REVISÓ

C.P. ARTURO BELGADO ÁVILA  
COORDINADOR DE PROGRAMACIÓN Y PRESUPUESTO

AUTORIZÓ

L.C. JOSÉ GERARDO LÓPEZ HUÉRFANO  
SECRETARIO DE HACIENDA



---

# Estado de Cambios en la Situación Financiera



Concepto	Origen	Aplicación	Concepto	Origen	Aplicación
<b>ACTIVO</b>	<b>973,611,486</b>	<b>797,418,682</b>	<b>PASIVO</b>	<b>70,077</b>	<b>134,446,916</b>
<b>Activo Circulante</b>	<b>89,302,737</b>	<b>659,212,188</b>	<b>Activo Circulante</b>	<b>70,077</b>	<b>98,511,489</b>
Efectivo y Equivalentes	-	659,212,188	Cuentas por Pagar a Corto Plazo	-	98,511,489
Derechos a Recibir Efectivo o Equivalentes	88,506,486	-	Documentos por Pagar a Corto Plazo	-	-
Derechos a Recibir Bienes o Servicios	796,251	-	Porción a Corto Plazo de la Deuda Pública a Largo Plazo	-	-
Inventarios	-	-	Títulos y Valores a Corto Plazo	-	-
Almacenes	-	-	Pasivos Diferidos a Corto Plazo	-	-
Estimación por Pérdida o Deterioro de Activos Circulantes	-	-	Fdos. y Bienes de Terceros en Garantía y/o Admón. a C. P.	70,077	-
Otros Activos Circulantes	-	-	Provisiones a Corto Plazo	-	-
	-	-	Otros Pasivos a Corto Plazo	-	-
<b>Activo No Circulante</b>	<b>884,308,749</b>	<b>138,206,494</b>	<b>Activo No Circulante</b>	-	<b>35,935,427</b>
Inversiones Financieras a Largo Plazo	140,191,359	-	Cuentas por Pagar a Largo Plazo	-	-
Derechos a Recibir Efectivo o Equivalentes a Largo Plazo	-	-	Documentos por Pagar a Largo Plazo	-	-
Bienes Inmuebles, Infraestructura y Constr. en Proceso	744,117,390	-	Deuda Pública a Largo Plazo	-	35,935,427
Bienes Muebles	-	132,544,375	Pasivos Diferidos a Largo Plazo	-	-
Activos Intangibles	-	5,662,119	Fdos. y Bienes de Terceros en Garantía y/o Admón. a L. P.	-	-
Depreciación, Deterioro y Amort. Acumulada de Bienes	-	-	Provisiones a Largo Plazo	-	-
Activos Diferidos	-	-			
Est. por Pérdida o Deterioro de Activos no Circulantes	-	-	<b>HACIENDA PÚBLICA / PATRIMONIO</b>	<b>290,522,520</b>	<b>332,338,485</b>
Otros Activos no Circulantes	-	-	<b>Hacienda Pública / Patrimonio Contribuido</b>	<b>691,000</b>	-
			Aportaciones	-	-
			Donaciones de Capital	691,000	-
			Actualización de la Hacienda Pública / Patrimonio	-	-
			<b>Hacienda Pública / Patrimonio Generado</b>	<b>289,831,520</b>	<b>332,338,485</b>
			Resultados del Ejercicio (Ahorro / Desahorro)	-	332,338,485
			Resultados de Ejercicios Anteriores	289,797,345	-
			Revalúos	-	-
			Reservas	-	-
			Rectificaciones de Resultados de Ejercicios Anteriores	34,175	-
			<b>Exceso o Insuficiencia en la Actualización de la Hacienda Pública / Patrimonio</b>	-	-
			Resultado por Posición Monetaria	-	-
			Resultado por Tenencia de Activos no Monetarios	-	-

Bajo protesta de decir verdad declaramos que los Estados Financieros y sus notas, son razonablemente correctos y son responsabilidad del emisor.

ELABORÓ

L. C. ÁNGEL MIGUEL MENDOZA TRUJILLO  
DIRECTOR GENERAL DE CONTABILIDAD

REVISÓ

C. P. ARTURO DELGADO ÁVILA  
COORDINADOR DE PROGRAMACIÓN Y PRESUPUESTO

AUTORIZÓ

L. C. JOSÉ GERARDO LÓPEZ HUERFANO  
SECRETARIO DE HACIENDA



---



# Estado Analítico del Activo

---







**MORELOS**  
2018 - 2024

**Informe de Avance de Gestión Financiera**  
**Poder Ejecutivo del Gobierno del Estado de Morelos**  
Estado Analítico del Activo  
Del 1 de enero al 30 de junio de 2024  
(Cifras en Pesos)



Concepto	Saldo Inicial			Cargos del Periodo		Abonos del Periodo		Saldo Final		Variación del Periodo	
	1	2	3	4 = (1 + 2 - 3)	5 = (1 + 2 - 3)	6 = (1 + 2 - 3)	7 = (1 + 2 - 3)	8 = (1 + 2 - 3)	9 = (1 + 2 - 3)	10 = (1 + 2 - 3)	
<b>ACTIVO</b>	<b>16,490,175,139</b>	<b>59,786,239,025</b>	<b>59,962,431,829</b>	<b>16,313,982,335</b>	<b>(176,192,804)</b>						
<b>Activo Circulante</b>	<b>3,386,048,420</b>	<b>56,576,956,677</b>	<b>56,007,047,226</b>	<b>3,955,957,871</b>	<b>569,909,451</b>						
Efectivo y Equivalentes	2,656,306,778	34,370,173,276	33,710,961,088	3,315,518,966	659,212,188						
Derechos a Recibir Efectivo o Equivalentes	485,501,291	22,115,012,358	22,203,518,844	396,994,805	(88,506,486)						
Derechos a Recibir Bienes o Servicios	232,961,236	-	796,251	232,164,985	(796,251)						
Inventarios	-	-	-	-	-						
Almacenes	-	91,771,043	91,771,043	-	-						
Estimación por Pérdida o Deterioro de Activos Circulantes	-	-	-	-	-						
Otros Activos Circulantes	11,279,115	-	-	11,279,115	-						
<b>Activo No Circulante</b>	<b>13,104,126,719</b>	<b>3,209,282,348</b>	<b>3,955,384,603</b>	<b>12,358,024,464</b>	<b>(746,102,255)</b>						
Inversiones Financieras a Largo Plazo	1,049,903,317	2,749,301,351	2,889,492,710	909,711,958	(140,191,359)						
Derechos a Recibir Efectivo o Equivalentes a Largo Plazo	-	-	-	-	-						
Bienes Inmuebles, Infraestructura y Constr. en Proceso	8,774,899,819	297,697,635	1,041,815,025	8,030,782,429	(744,117,390)						
Bienes Muebles	2,642,927,889	156,621,243	24,076,868	2,775,472,264	132,544,375						
Activos Intangibles	200,074,986	5,662,119	-	205,737,105	5,662,119						
Depreciación, Deterioro y Amort. Acumulada de Bienes	-	-	-	-	-						
Activos Diferidos	436,320,708	-	-	436,320,708	-						
Est. por Pérdida o Deterioro de Activos no Circulantes	-	-	-	-	-						
Otros Activos no Circulantes	-	-	-	-	-						

Bajo protesta de decir verdad declaramos que los Estados Financieros y sus notas, son razonablemente correctos y son responsabilidad del emisor.

ELABORÓ

L.C. ÁNGEL MIGUEL MENDOZA TRUJILLO  
DIRECTOR GENERAL DE CONTABILIDAD

REVISÓ

C.P. ARTURO BEEGADO ÁVILA  
COORDINADOR DE PROGRAMACIÓN Y PRESUPUESTO

AUTORIZÓ

L.C. JOSÉ GERARDO LÓPEZ HUÉRFANO  
SECRETARIO DE HACIENDA



---

# Estado Analítico de la Deuda y Otros Pasivos



Denominación de las Deudas	Moneda de Contratación	Institución o País Acreedor	Saldo Inicial del Período	Saldo Final del Período
<b>DEUDA PÚBLICA</b>				
<b>Corto Plazo</b>				
<b>Deuda Interna</b>	Pesos		-	-
Instituciones de Crédito			-	-
Títulos y Valores			-	-
Arrendamientos Financieros			-	-
<b>Deuda Externa</b>	Pesos		-	-
Organismos Financieros Internacionales			-	-
Deuda Bilateral			-	-
Títulos y Valores			-	-
Arrendamientos Financieros			-	-
<i>Subtotal a Corto Plazo</i>			-	-
<b>Largo Plazo</b>				
<b>Deuda Interna</b>	Pesos		6,272,676,782	6,236,741,355
Instituciones de Crédito			6,272,676,782	6,236,741,355
	Pesos	BANOBRAS S.N.C. (REG. EST. GEM-LP-P002-2021)	990,012,842	984,341,175
	Pesos	BANOBRAS S.N.C. (REG. EST. GEM-LP-P003-2021)	978,271,100	972,666,700
	Pesos	BANOBRAS S.N.C. (REG. EST. GEM-LP-P004-2021)	1,467,406,650	1,459,000,050
	Pesos	BANOBRAS S.N.C. (REG. EST. GEM-LP-P005-2021)	2,836,986,190	2,820,733,430
Títulos y Valores			-	-
Arrendamientos Financieros			-	-
<b>Deuda Externa</b>	Pesos		-	-
Organismos Financieros Internacionales			-	-
Deuda Bilateral			-	-
Títulos y Valores			-	-
Arrendamientos Financieros			-	-
<i>Subtotal a Largo Plazo</i>			6,272,676,782	6,236,741,355
<b>Otros Pasivos</b>			3,259,844,355	3,161,402,943
<b>Total Deuda y Otros Pasivos</b>			<b>9,532,521,137</b>	<b>9,398,144,298</b>

Bajo protesta de decir verdad declaramos que los Estados Financieros y sus notas, son razonablemente correctos y son responsabilidad del emisor.

ELABORÓ

L.C. ÁNGEL MIGUEL MENDOZA TRUJILLO  
DIRECTOR GENERAL DE CONTABILIDAD

REVISÓ

C.P. ARTURO DELGADO ÁVILA  
COORDINADOR DE PROGRAMACIÓN Y PRESUPUESTO

AUTORIZÓ

L.C. JOSÉ GERARDO LÓPEZ HUÉRFANO  
SECRETARIO DE HACIENDA



---

# Informe Analítico de la Deuda Pública y Otros Pasivos - LDF







Informe de Avance de Gestión Financiera  
 Poder Ejecutivo del Gobierno del Estado de Morelos  
 Informe Analítico de la Deuda Pública y Otros Pasivos - LDF  
 Del 1 de enero al 30 de junio de 2024  
 (Cifras en Pesos)



Denominación de la Deuda Pública y Otros Pasivos	Saldo al 31 de diciembre de 2023	Disposiciones del Período	Amortizaciones del Período	Revaluaciones, Reclasificaciones y Otros Ajustes	Saldo Final del Período	Pago de Intereses del Período	Pago de Comisiones y demás costos asociados durante el Período
<b>Deuda Pública</b>	<b>6,272,676,782</b>	-	<b>35,935,427</b>	-	<b>6,236,741,355</b>	<b>376,486,307</b>	<b>2,373,486</b>
<i>Carta Plazo</i>	-	-	-	-	-	-	-
<i>Instituciones de Crédito</i>	-	-	-	-	-	-	-
<i>Títulos y Valores</i>	-	-	-	-	-	-	-
<i>Arrendamientos Financieros</i>	-	-	-	-	-	-	-
<b>Largo Plazo</b>	<b>6,272,676,782</b>	-	<b>35,935,427</b>	-	<b>6,236,741,355</b>	<b>376,486,307</b>	<b>2,373,486</b>
<i>Instituciones de Crédito</i>	<b>6,272,676,782</b>	-	<b>35,935,427</b>	-	<b>6,236,741,355</b>	<b>376,486,307</b>	<b>2,373,486</b>
BANOBRAS S.N.C. (REG. EST. GEM-LP-P002-2021)	990,012,842	-	5,671,667	-	984,341,175	59,420,610	-
BANOBRAS S.N.C. (REG. EST. GEM-LP-P003-2021)	978,271,100	-	5,604,400	-	972,666,700	58,715,870	-
BANOBRAS S.N.C. (REG. EST. GEM-LP-P004-2021)	1,467,406,650	-	8,406,600	-	1,459,000,050	88,073,805	-
BANOBRAS S.N.C. (REG. EST. GEM-LP-P005-2021)	2,836,986,190	-	16,252,760	-	2,820,733,430	170,276,022	-
<i>Títulos y Valores</i>	-	-	-	-	-	-	-
<i>Arrendamientos Financieros</i>	-	-	-	-	-	-	-
<b>Otros Pasivos</b>	<b>3,259,844,355</b>	-	-	-	<b>3,161,402,943</b>	-	-
<b>Total de la Deuda Pública y Otros Pasivos</b>	<b>9,532,521,137</b>	-	-	-	<b>9,398,144,298</b>	-	-
<b>Deuda Contingente<sup>1</sup> (Informativo)</b>	-	-	-	-	-	-	-
Deuda Contingente	-	-	-	-	-	-	-
<b>Valor de Instrumentos Bono Cupón Cero<sup>2</sup></b>	-	-	-	-	-	-	-
Instrumento Bono Cupón Cero	-	-	-	-	-	-	-

- Se refiere a cualquier Financiamiento sin fuente o garantía de pago definida, que sea asumida de manera solidaria o subsidiaria por las Entidades Federativas con sus Municipios, organismos descentralizados y empresas de participación estatal mayoritaria y fideicomisos, locales o municipales, y por los Municipios con sus respectivos organismos descentralizados y empresas de participación municipal mayoritaria.
- Se refiere al valor del Bono Cupón Cero que respalda el pago de los créditos asociados al mismo (Activo).

Obligaciones a Corto Plazo	Monto Contratado	Plazo Pactado	Tasa de Interés	Comisiones y Costos Relacionados	Tasa Efectiva
<b>Obligaciones a Corto Plazo (Informativo)</b>	-	-	-	-	-

Bajo protesta de decir verdad declaramos que los Estados Financieros y sus notas, son razonablemente correctos y son responsabilidad del emisor.

ELABORO  
  
 L.C. ÁNGEL MIGUEL BENBOZA TRUJILLO  
 DIRECTOR GENERAL DE CONTABILIDAD

REVISÓ  
  
 C.P. ARTURO DELGADO ÁVILA  
 COORDINADOR DE PROGRAMACIÓN Y PRESUPUESTO

AUTORIZÓ  
  
 L.C. JOSÉ GERARDO LÓPEZ HUERFANO  
 SECRETARIO DE HACIENDA



---

# Informe Analítico de Obligaciones Diferentes de Financiamientos - LDF



Denominación de las Obligaciones Diferentes de Financiamiento	Fecha del Contrato	Fecha de inicio de operación del proyecto	Fecha de vencimiento	Monto de la inversión pactado	Plazo pactado	Monto promedio mensual del pago de la contraprestación	Monto promedio mensual del pago de la contraprestación correspondiente al pago de inversión	Monto pagado de la inversión al 30 de junio de 2024	Monto pagado de la inversión actualizado al 30 de junio de 2024	Saldo pendiente por pagar de la inversión al 30 de junio de 2024
<b>Asociaciones Público Privadas (APP's)</b>										
APP 1										
APP 2										
APP 3										
APP xx										
<b>Otros Instrumentos</b>										
Otro Instrumento 1										
Otro Instrumento 2										
Otro Instrumento 3										
Otro Instrumento xx										
<b>Total de Obligaciones Diferentes de Financiamiento</b>										

NO APLICA

Bajo protesta de decir verdad declaramos que los Estados Financieros y sus notas, son razonablemente correctos y son responsabilidad del emisor.

ELABORÓ

L.C. ÁNGEL MIGUEL WINDOZA TRUJILLO  
DIRECTOR GENERAL DE CONTABILIDAD

REVISÓ

C.F. ARTURO BELGADO ÁVILA  
COORDINADOR DE PROGRAMACIÓN Y PRESUPUESTO

AUTORIZÓ

L.C. JOSÉ GERARDO LÓPEZ HUERFANO  
SECRETARIO DE HACIENDA



---

# Estado de Variación en la Hacienda Pública





Concepto	Hacienda Pública/ Patrimonio Contribuido	Hacienda Pública/ Patrimonio Generado de Ejercicios Anteriores	Hacienda Pública/ Patrimonio Generado del Ejercicio	Exceso o Insuficiencia en la Actualización de la Hacienda Pública / Patrimonio	TOTAL
<b>Hacienda Pública / Patrimonio Contribuido Neto de 2023</b>					
Aportaciones	1,036,918,080	-	-	-	1,036,918,080
Donaciones de Capital	1,036,918,041	-	-	-	1,036,918,041
Actualización de la Hacienda Pública / Patrimonio	39	-	-	-	39
<b>Hacienda Pública / Patrimonio Generado Neto de 2023</b>					
Resultados del Ejercicio (Ahorro / Desahorro)	-	4,592,758,684	1,327,977,238	-	5,920,735,922
Resultados de Ejercicios Anteriores	-	4,811,709,555	1,327,977,238	-	1,327,977,238
Revaluos	-	-	-	-	4,811,709,555
Reservas	-	-	-	-	-
Rectificaciones de Resultados de Ejercicios Anteriores	-	(218,950,871)	-	-	(218,950,871)
<b>Exceso o Insuficiencia en la Actualización de la Hacienda Pública / Patrimonio Neto de 2023</b>					
Resultado por Posición Monetaria	-	-	-	-	-
Resultado por Tenencia de Activos no Monetarios	-	-	-	-	-
<b>Hacienda Pública / Patrimonio Neto Final de 2023</b>	<b>1,036,918,080</b>	<b>4,592,758,684</b>	<b>1,327,977,238</b>	-	<b>6,957,654,002</b>
<b>Cambios en la Hacienda Pública / Patrimonio Contribuido Neto de 2024</b>					
Aportaciones	691,000	-	-	-	691,000
Donaciones de Capital	-	-	-	-	-
Actualización de la Hacienda Pública / Patrimonio	691,000	-	-	-	691,000
<b>Variaciones de la Hacienda Pública / Patrimonio Generado Neto de 2024</b>					
Resultados del Ejercicio (Ahorro / Desahorro)	-	289,797,345	(332,304,310)	-	(42,506,965)
Resultados de Ejercicios Anteriores	-	289,797,345	995,638,753	-	995,638,753
Revaluos	-	-	(1,327,977,238)	-	(1,038,179,893)
Reservas	-	-	-	-	-
Rectificaciones de Resultados de Ejercicios Anteriores	-	-	34,175	-	34,175
<b>Cambios en el Exceso o Insuficiencia en la Actualización de la Hacienda Pública / Patrimonio Neto de 2024</b>					
Resultado por Posición Monetaria	-	-	-	-	-
Resultado por Tenencia de Activos no Monetarios	-	-	-	-	-
<b>Hacienda Pública / Patrimonio Neto Final de 2024</b>	<b>1,037,609,080</b>	<b>4,882,556,029</b>	<b>995,672,928</b>	-	<b>6,915,838,037</b>

Bajo protesta de decir verdad declaramos que los Estados Financieros y sus notas, son razonablemente correctos y son responsabilidad del emisor.

ELABORO

L.C. ÁNGEL MIGUEL HERNÁNDEZ TRUJILLO  
DIRECTOR GENERAL DE CONTABILIDAD

REVISÓ

C.P. ARTURO DELGADO ÁVILA  
COORDINADOR DE PROGRAMACIÓN Y PRESUPUESTO

AUTORIZÓ

L.C. JOSÉ GERARDO LÓPEZ HUERFANO  
SECRETARIO DE HACIENDA



---

# Estado de Flujos de Efectivo





MORELOS  
2018 - 2024

Informe de Avance de Gestión Financiera  
Poder Ejecutivo del Gobierno del Estado de Morelos  
Estado de Flujos de Efectivo  
Del 1 de enero al 30 de junio de 2023 y 2024  
(Cifras en Pesos)



MORELOS  
2018 - 2024

Concepto	2024	2023	Concepto	2024	2023
<b>Flujos de Efectivo de las Actividades de Operación</b>			<b>Flujos de Efectivo de las Actividades de Inversión</b>		
<i>Origen</i>			<i>Origen</i>		
Impuestos	19,894,887,045	18,895,142,493	Bienes Inmuebles, Infraestructura y Construcciones en Proceso	(537,546,079)	182,132,536
Cuotas y Aportaciones de Seguridad Social	613,735,716	546,426,173	Bienes Muebles	265,650,400	42,231,761
Contribuciones de Mejoras	-	-	Otros Orígenes de Inversión	161,592,362	35,410,127
Derechos	976,456,932	833,365,998	<i>Aplicación</i>	(964,788,841)	104,490,648
Productos	36,084,372	71,075,012	Bienes Inmuebles, Infraestructura y Construcciones en Proceso		
Aprovechamientos	56,356,077	46,262,914	Bienes Muebles		
Ingresos por Venta de Bienes y Prestación de Servicios	46,368,943	8,127,774	Otras Aplicaciones de Inversión		
Participaciones, Aportaciones, Convenios, Incentivos Derivados de la Colaboración Fiscal y Fondos Distintos de Aportaciones	18,165,885,005	17,389,884,622	<b>Flujos Netos de Efectivo por Actividades de Inversión</b>	537,546,079	(182,132,536)
Transferencias, Asignaciones, Subsidios y Subvenciones, y Pensiones y Jubilaciones	-	-	<b>Flujo de Efectivo de las Actividades de Financiamiento</b>		
Otros Orígenes de Operación	-	-	<i>Origen</i>		
<i>Aplicación</i>	19,701,350,082	17,079,308,639	Endeudamiento Neto	(6,272,676,782)	(6,336,707,040)
Servicios Personales	680,301,551	629,365,480	Interno	(6,272,676,782)	(6,336,707,040)
Materiales y Suministros	136,061,521	139,296,121	Externo		
Servicios Generales	292,016,037	241,850,397	Otros Orígenes de Financiamiento		
Transf. Internas y Asignaciones al Sector Público	11,368,716,615	10,485,430,862	<i>Aplicación</i>	(6,200,805,928)	(6,275,156,946)
Transferencias al resto del Sector Público	331,447,408	275,771,176	Servicios de la Deuda	(6,236,741,355)	(6,305,931,993)
Subsidios y Subvenciones	80,708,676	80,708,676	Interno	(6,236,741,355)	(6,305,931,993)
Ayudas Sociales	11,241,964	4,040,145	Externo	35,935,427	30,775,047
Pensiones y Jubilaciones	549,950,058	445,872,347	<b>Flujos Netos de Efectivo por Actividades de Financiamiento</b>	(71,870,854)	(61,550,094)
Transf. a Fideicomisos, Mandatos y Contratos Análogos	127,976,657	160,925,075	<b>Incremento/Disminución Neta en el Efectivo y Equivalentes al Efectivo</b>	659,212,188	1,572,151,224
Transferencias a la Seguridad Social	-	-	<b>Flujos Netos de Efectivo por Actividades de Inversión</b>	2,656,306,778	1,941,936,941
Donativos	-	-	<b>Flujos Netos de Efectivo por Actividades de Operación</b>	193,536,963	1,815,833,854
Transferencias al Exterior	-	-	<b>Incremento/Disminución Neta en el Efectivo y Equivalentes al Efectivo al Inicio del Ejercicio</b>	3,315,518,966	3,514,088,165
Participaciones	2,240,980,222	2,000,876,766	<b>Incremento/Disminución Neta en el Efectivo y Equivalentes al Efectivo al Final del Ejercicio</b>		
Aportaciones	1,787,874,176	1,819,472,944			
Convenios	-	-			
Otras Aplicaciones de Operación	2,094,075,197	876,407,326			

Bajo protesta de decir verdad declaramos que los Estados Financieros y sus notas, son razonablemente correctos y son responsabilidad del emisor.

ELABORÓ

L.C. ÁNGEL ÁNGEL MENDOZA TRUJILLO  
DIRECTOR GENERAL DE CONTABILIDAD

REVISÓ

L.C. ARTURO DELGADO ÁVILA  
COORDINADOR DE PROGRAMACIÓN Y PRESUPUESTO

AUTORIZÓ

L.C. JOSÉ GERARDO LÓPEZ HUÉRFANO  
SECRETARIO DE HACIENDA



---

# Informe sobre Pasivos Contingentes







Informe de Avance de Gestión Financiera  
Gobierno del Estado de Morelos  
Informe sobre Pasivos Contingentes  
Al 30 de Junio 2024



RELACION DE DEMANDAS									
Numero de expediente	Tipo de Juicio	Autoridad ante la que se resuelve	Acción intentada	Partes	Estado procesal	Monto demandado o generado	Fecha de la demanda	Observaciones	Estrategias procesales
<b>FUENTE: DIRECCIÓN GENERAL DE ASUNTOS CONSTITUCIONALES Y AMPARO.</b>									
1.- 505/2010-IV	Juicio Amparo	Juzgado 3° de Distrito del Estado de Morelos.	A).-Decreto publicado el 28 de junio de 1989, en el Periódico Oficial "Tierra y Libertad", número 3437, mediante el cual se expropió por causa de utilidad pública el bien inmueble ubicado a un costado de la carretera federal para la construcción del tanguis de Temixco. Asimismo la anulación del Decreto por el que se desincorpora del régimen del dominio público del Estado de Morelos, el bien inmueble conocido como: "Tanguis de Temixco"	Alejandro García Antúnez, albacea de las sucesión a bienes de Ramiro Arturo García Villarreal. VS. Gobernador del Estado, Congreso del Estado y Ayuntamiento del Municipio de Temixco.	Se encuentra en trámite el incidente inominado para calcular los daños, el cual está pendiente de resolución. Pendiente de que se rinda el dictamen oficial.	\$140,302,566.70 (CIENTO CUARENTA MILLONES TRESCIENTOS DOS MIL QUINIENTOS SESENTA Y SEIS 70/100 M.N.) cantidad actualizada a diciembre de 2017.	30/03/2010	El dictamen oficial en valuación de 18 de agosto de 2017, emitido por el C.P. Daniel Cristóbal Castillo determinó que el monto histórico del bien asciende a la cantidad de \$7,693,562.62 (SIETE MILLONES SEISCIENTOS NOVENTA Y TRES MIL QUINIENTOS SESENTA Y DOS PESOS 62/100 M.N.). En el dictamen de 30 de septiembre de 2016, de la ampliación de cuestionario el perito oficial determinó un valor de \$179,765,600.00 (CIENTO VEINTINUEVE MILLONES SETECIENTOS SESENTA Y CINCO MIL SEISCIENTOS PESOS 00/100 M.N.) VALOR ACTUAL AL 30 DE SEPTIEMBRE DE 2016. Dictamen en contabilidad parte quejosa por el perito C.P. JOSÉ LUIS FLORES SERVIN, determina un valor de \$140,302,566.70 (CIENTO CUARENTA MILLONES TRESCIENTOS DOS MIL QUINIENTOS SESENTA Y SEIS 70/100 M.N.) cantidad actualizada a diciembre de 2017.	[Una vez presentado por los peritos sus dictámenes, se presentarán alegatos y en caso de que la resolución del incidente inominado no favorezca a los interces del Gobierno del Estado, se presentará un recurso de queja]
2.- 1592/2011 febrero 2, 2014	Juicio Amparo	Juzgado 2° de Distrito del Estado de Morelos.	Orden de ocupación y privación definitiva de la superficie de una zona de terreno ejidal de aproximadamente diez hectáreas, donde opera el Aeropuerto de Cuernavaca.	Comisariado Ejidal "San Antonio" (El Salto) Municipio de Cuauaca, Mor. VS. Gobernador y Síndico de Economía del Estado, Aeropuerto Internacional Gral. Mariano Matamoros.	El 26 de junio de 2018, se emitió la sentencia en la cual, se determinó sobreseer y amparar al quejoso para los siguientes efectos: "el Gobierno del Estado de Morelos, una vez que cause ejecutoria esta sentencia, restituya al Comisariado Ejidal de San Antonio "El Salto" en la posesión real y material de 9-27-03.765 hectáreas del ejido quejoso, con motivo de la construcción de la ampliación del Aeropuerto Internacional de Cuernavaca." Con fecha 15 de marzo de 2022 se resuelve procedente el incidente inominado y quedó demostrada la imposibilidad de cumplir con la sentencia de amparo y se ordena de oficio la tramitación del incidente de cumplimiento sustituto. Pendiente por rendirse dictamen oficial.	\$28,635,941.87 (veintiocho millones seiscientos treinta y cinco mil novecientos cuarenta y uno pesos 87/100 M.N.) monto del perito Comisariado Ejidal de San Antonio, y \$164,298,472.90 (dieciséis millones cuatrocientos noventa y ocho mil cuatrocientos setenta y dos pesos 90/100 M.N.) monto del perito oficial y el dictamen de la parte quejosa asciende a \$180,730,613.52	28/10/2011	En el incidente de cumplimiento sustituto se emitieron los siguientes peritajes: - El del Gobernador del Estado concluye que el valor comercial a la fecha del avalúo asciende a la cantidad de \$27,618,197.91 - El de la parte quejosa la cantidad de \$184,480,300.00 - El peritaje oficial asciende a \$180,730,613.52 15/marzo/2023 se resuelve el incidente de cumplimiento sustituto de la sentencia y determina que la forma del cumplimiento sustituto de la ejecutoria dictada en el presente juicio de amparo, consistente en el pago al núcleo agrario quejoso de la cantidad de \$27,618,197.91	Pendiente de que se dicte sentencia en el incidente de cumplimiento sustituto.
3.- 1787/2016-C	Juicio Amparo	Juzgado 7° de Distrito del Estado de Morelos.	La privación parcial y definitiva de tierras del núcleo agrario por las construcción de tramos carreteros.	Comisariado Ejidal del Núcleo Agrario denominado "Calderón", Municipio de Cuautla, Morelos. Abogados: Juan Carlos Garduño Rodríguez y Salvador Larrinaga Priego VS. Gobernador del Estado de Morelos, Director General de Caminos y Puentes del Gobierno del Estado y otras autoridades del Poder Ejecutivo Federal.	El 14 de abril de 2023, se emitió la sentencia en la cual, se determinó sobreseer.	Indeterminado.	21/10/2016	Con fecha 03 de mayo de 2023, la parte quejosa interpone recurso de revisión. Pendiente de que se dicte sentencia en el recurso de revisión del Primer Tribunal Colegiado en Materias Penal y Administrativa del Decimotercero.	
4.- 458/2013	Juicio Amparo	Juzgado 4° de Distrito del Estado de Morelos.	La adquisición de la superficie de 48-90-81,918 hectáreas de la superficie denominada Unidad Industrial Ingenio Zacatepec. La venta realizada de los terrenos ejidales a que se refiere el acuerdo de 24 de marzo de 1993, para destinadas a la regularización de la tenencia de la tierra a los poseedores de lotes que integran los asentamientos humanos irregulares existentes en los terrenos de la Unidad Industrial Ingenio de Zacatepec, por ser tierras derivadas de despojos.	Porfirio González Cuevas y otros, Integrantes del núcleo agrario ejidal de Zacatepec, Morelos VS Presidente de la República, SEDATU, SHCP, SEDESOL, SEMARNAT, Director General del Patrimonio Inmobiliario Federal, PAN, Gobernador del Estado de Morelos e ISY-C.	La audiencia constitucional se ha diferido en múltiples ocasiones ya que ha sido imposible recabar diversa información que es necesaria para la resolución del amparo, habiéndose requerido su envío a las autoridades responsables, núcleo agrario quejoso y terceros perjudicados. Última fecha señalada para las 10:00 horas, del 07 de julio de 2024	Indeterminado.		Se difiere la audiencia constitucional para las 10:00 horas, del 07 de julio de 2024 En caso de que la sentencia definitiva se promoviera recurso de revisión	

RELACIÓN DE DEMANDAS									
Número de expediente	Tipo de Juicio	Autoridad ante la que se reclama	Acción intentada	Partes	Estado procesal	Monto demandado o generado	Fecha de la demanda	Observaciones	Estrategias procesales
<b>FUENTE: DIRECCIÓN GENERAL DE ASUNTOS CONSTITUCIONALES Y AMPARO.</b>									
5.-1684/2019	Juicio Amparo	Juzgado 2° de Distrito del Estado de Morelos.	La privación parcial y definitiva de tierras del núcleo agrario por las construcción de tramos carreteros.	Comisariado Ejidal del núcleo agrario denominado Xoxocotla, Municipio de Puente de Ixtla vs. Gobernador del Estado de Morelos, Director de la SCT, Secretario de Obras Públicas y Director de Caminos y Puentes	Con fecha 27 de septiembre de 2022, se emite la sentencia que ampara respecto del Gobernador del Estado para el efecto de iniciar el procedimiento para indemnizar al ejido quejoso.	Indeterminado.	09/12/2019	Se formula requerimiento a la parte quejosa para que bajo protesta de decir verdad informe el momento de la ocupación acreditando su dicho con copias certificadas.	Interpuso recurso de revisión del Tercer Tribunal Colegiado en Materias Penal y Administrativa del Decimotercero Circuito en el amparo a la parte quejosa en contra de los actos reclamados al Gobernador, Director de Obras Públicas, Secretario General de Caminos y Puentes, todos del Estado de Morelos para que inicien el procedimiento para indemnizar al ejido quejoso, en el cual se considere que para tasar el valor comercial de las tierras por indemnizar.
6.-1402/2017	Juicio Amparo	Juzgado 6° de Distrito del Estado de Morelos.	La privación parcial y definitiva de tierras del núcleo agrario por las construcción de tramos carreteros.	Comisariado Ejidal del Núcleo Agrario denominado "San Lorenzo Chamitla", Morelos vs. Gobernador del Estado de Morelos, Secretario de Comunicaciones y Transportes	Se emite sentencia con fecha 27 de agosto de 2021, en la que se sobresee. El quejoso promueve revisión, el cual es admitido por el Tercer Tribunal Colegiado en Materias Penal y Administrativa del Décimo Octavo Circuito, bajo el número 75/2022 y que se encuentra pendiente por resolver	Indeterminado.	04/09/2017	Los requerimientos para el cumplimiento de la ejecutoria han sido exclusivamente para la SCT y la Secretaría de Hacienda y Crédito Público, por lo que próximamente se retirará este asunto de los pasivos contingentes.	Con fecha 16 de noviembre de 2023, se resolvió el recurso de revisión 75/2022, por el Tercer Tribunal Colegiado en Materias Penal y Administrativa del Decimotercero Circuito, en el que se revoca la resolución que emitió el amparo en materia de los actos reclamados a la Secretaría de Comunicaciones y Transportes, sin embargo, solicita el cumplimiento de la ejecutoria a dicha Secretaría y a cualquier otra autoridad que deba intervenir en dicho cumplimiento.
7.-472/2020	Juicio Amparo	Juzgado 5° de Distrito del Estado de Morelos	La privación parcial y definitiva de las tierras de propiedad del núcleo agrario quejoso por parte de las autoridades señaladas como responsables, mediante la construcción de los tramos carreteros	Ejido de Jutepec, Morelos VS Gobernador Constitucional del Estado de Morelos, Secretaría de Obras Públicas, Director General de Caminos, Presidente Municipal, Síndico y Regidores del Municipio de Jutepec, Morelos	Con fecha 12 de febrero de 2024, se dictó sentencia sobreseyendo por parte del Gobernador y concediendo el amparo por parte de las autoridades municipales.	Indeterminado.	04/08/2020	La parte quejosa interpuso recurso de revisión mismo que fue admitido con el número 129/2024, del índice del Segundo Tribunal Colegiado en Materias Penal y Administrativa del Decimotercero Circuito, por parte del Gobernador se interpuso recurso de revisión alhena	pendiente de resolución.



Informe de Avance de Gestión Financiera  
Gobierno del Estado de Morelos  
Informe sobre Pasivos Contingentes  
Al 30 de Junio 2024



RELACION DE DEMANDAS									
Número de expediente	Tipo de Juicio	Autoridad ante la que se gestiona	Acción intentada	Partes	Estado procesal	Monto demandado o generado	Fecha de la demanda	Observaciones	Estrategias Procesales
<b>FUENTE: CONSEJERÍA JURÍDICA DEL PODER EJECUTIVO DEL GOBIERNO DEL ESTADO LIBRE Y SOBERANO DE MORELOS / DIRECCIÓN GENERAL DE ASUNTOS BUROCRÁTICOS</b>									
01/111/02	LABORAL	TRIBUNAL ESTATAL DE CONCILIACIÓN Y ARBITRAJE	REINSTALACIÓN Y PRESTACIONES	JUAN JOSE FLORES FLORES VS FISCALÍA GENERAL DEL ESTADO	LAUDO DE 20 DE MARZO DE 2019	31,411.17	30 DE MAYO DE 2002	SE HA SOLICITADO LA EXPEDICIÓN DEL CHEQUE	
01/486/07	LABORAL	TRIBUNAL ESTATAL DE CONCILIACIÓN Y ARBITRAJE	DIFERENCIAS DE AGUINALDO	HILDA AVILA CARBAJAL Y OS Y REBEN	LAUDO DE 24 DE MAYO DE 2013	62,334.32	14 DE FEBRERO DE 2005	SE HA SOLICITADO LA EXPEDICIÓN DEL CHEQUE	
1116/2010	LABORAL	TRIBUNAL FEDERAL DE CONCILIACIÓN Y ARBITRAJE 7a. SALA	REINSTALACIÓN Y PRESTACIONES	FIDEL SALVADOR ALMANZA AYALA Y OS VS SECRETARÍA DE DESARROLLO AGROPECUARIO	LAUDO DE 03 DE DICIEMBRE DE 2018	\$18,477,301.90	06 DE AGOSTO DE 2009	EJECUCIÓN FORZOSA	SE INTERPUSO AMPARO A FIN DE QUE LA CONDENA FUERA DIVIDIDA ENTRE LOS TRES DEMANDADOS Y SE OBTUVO LA SUSTITUCIÓN DE CONDENA
01/307/11	LABORAL	TRIBUNAL ESTATAL DE CONCILIACIÓN Y ARBITRAJE	REINSTALACIÓN Y PRESTACIONES	CLAUDIA CEDILLO DIAZ, MARIA DE LA LUZ LETICIA AVILES CASTAÑEDA Y ANA BERTHA CRUZ RODRIGUEZ	LAUDO DE 07 DE MAYO DE 2019	\$234,909.81	27 DE SEPTIEMBRE DE 2011	CONSTANCIAS RELATIVAS AL ICTSEM PENDIENTES DE EXHIBIR	
01/375/12	LABORAL	TRIBUNAL ESTATAL DE CONCILIACIÓN Y ARBITRAJE	REINSTALACIÓN Y PRESTACIONES	JOSE ANTONIO BRAZO CASTREJON VS COMISION ESTATAL DE SEGURIDAD PUBLICA	LAUDO DE 09 DE NOVIEMBRE DE 2011	\$950,000.00 (CONSTANCIAS DE SEGURIDAD SOCIAL)	07 DE AGOSTO DE 2012	SE HA INICIADO EL TRÁMITE DE CONSTANCIAS	SE HA DADO CUMPLIMIENTO A REMANENTE
01/150/21	LABORAL	TRIBUNAL ESTATAL DE CONCILIACIÓN Y ARBITRAJE	PRESTACIONES	OSCAR DANIEL DÍAZ ESPINOLA VS SECRETARÍA DE ADMINISTRACIÓN,	LAUDO DE 13 DE DICIEMBRE DE 2022	\$313,383.50	12 DE DICIEMBRE DE 2012	SE HA SOLICITADO LA EXPEDICIÓN DEL CHEQUE	
01/88/13 JEIV	LABORAL	UNTA LOCAL DE CONCILIACIÓN Y ARBITRAJE	REINSTALACIÓN Y PRESTACIONES	REBECA ELIZABETH BARÓN MATA VS. SECRETARÍA DE DESARROLLO SUSTENTABLE	LAUDO DE 26 DE FEBRERO DE 2018	\$44,776.73	11 DE ENERO DE 2013	SE HA SOLICITADO LA EXPEDICIÓN DEL CHEQUE	
01/677/13	LABORAL	TRIBUNAL ESTATAL DE CONCILIACIÓN Y ARBITRAJE	REINSTALACIÓN Y PRESTACIONES	LOURDES FIGUEROA JUÁREZ VS COORDINACIÓN ESTATAL DE SEGURIDAD PÚBLICA	LAUDO DE 09 DE ENERO DE 2018	\$6,861.05	22 DE MARZO DE 2013	SE HA SOLICITADO LA EXPEDICIÓN DEL CHEQUE	SE ESPERA CONFIGURAR PRESCRIPCIÓN
01/1151/13	LABORAL	TRIBUNAL ESTATAL DE CONCILIACIÓN Y ARBITRAJE	REINSTALACIÓN Y PRESTACIONES	ORIBUJO AGUIRRE GARCÍA VS FISCALÍA GENERAL DEL ESTADO	LAUDO DE 26 DE OCTUBRE DE 2016	CONSTANCIAS	06 DE MARZO DE 2013	SE HAN REALIZADO LOS OFICIOS CORRESPONDIENTES PARA SU TRAMITACION	SE REALIZO CONVENIO, PARA DAR POR TERMINANDO LA RELACION LABORAL SUSTITUYENDO CONDENA.
01/105/15	LABORAL	TRIBUNAL ESTATAL DE CONCILIACIÓN Y ARBITRAJE	REINSTALACIÓN Y PRESTACIONES	JUAN CARLOS ROBLEDO LUCIANO VS SECRETARÍA DE ADMINISTRACIÓN	LAUDO DE 19 DE DICIEMBRE DE 2017	\$15,212.20	03 DE MARZO DE 2015	SE HA SOLICITADO LA EXPEDICIÓN DEL CHEQUE	SE ESPERA CONFIGURAR PRESCRIPCIÓN
01/175/15	LABORAL	TRIBUNAL ESTATAL DE CONCILIACIÓN Y ARBITRAJE	DIFERENCIAS SALARIALES	VERONICA ESQUIVEL CAMACHO VS SECRETARIA DE HACIENDA	LAUDO DE 16 DE AGOSTO DE 2018	\$13,381.36	27 DE MARZO DE 2015	SE HA SOLICITADO LA EXPEDICIÓN DEL CHEQUE	
01/1149/16	LABORAL	TRIBUNAL ESTATAL DE CONCILIACIÓN Y ARBITRAJE	REINSTALACIÓN Y PRESTACIONES	EDUAR GONZÁLEZ COLÍN VS FISCALÍA GENERAL DEL ESTADO	LAUDO DE 11 DE FEBRERO DE 2019	25747.28, REINSTALACION Y CONSTANCIAS	09 DE JUNIO DE 2016	SE HA SOLICITADO LA EXPEDICIÓN DEL CHEQUE	
01/1351/16	LABORAL	TRIBUNAL ESTATAL DE CONCILIACIÓN Y ARBITRAJE	REINSTALACIÓN Y PRESTACIONES	JOSE LUIS CASTILLO VACA VS FISCALÍA GENERAL DEL ESTADO	LAUDO DE 23 DE ABRIL DE 2019	130849.31, REINSTALACION Y CONSTANCIAS	05 DE SEPTIEMBRE DE 2016	SE HA SOLICITADO EXPEDICION DE CHEQUE	JUICIO DE AMPARO EN REVISION POR SUSTITUCION PATRONAL
01/510/17-1	LABORAL	JUNTA ESPECIAL No. 1 DE LA LOCAL DE CONCILIACION	INDEMNIZACION Y PRESTACIONES	JUAN CASTAÑEDA BENITEZ VS SECRETARIA DE OBRAS PUBLICAS	LAUDO 18 DE ENERO DE 2022	\$669,804.74	21 DE JUNIO DE 2017		SE HAN INICIADO PLÁTICAS CONCILIATORIAS A EFECTO DE DISMINUIR LA CANTIDAD QUE DEBA EROGARSE
01/1147/19	LABORAL	TRIBUNAL ESTATAL DE CONCILIACIÓN Y ARBITRAJE	REINSTALACIÓN Y PRESTACIONES	ARLENE GARCÍA TAPIA VS SECRETARIA OBRAS PUBLICAS	LAUDO 13 DE OCTUBRE DE 2022	97929.96 REINSTALACION Y CONSTANCIAS	1 DE MARZO DE 2019	SE HA SOLICITADO LA EXPEDICION DE CHEQUE	SE HAN INICIADO PLÁTICAS CONCILIATORIAS PARA NO REINSTALAR
01/102/13	LABORAL	TRIBUNAL ESTATAL DE CONCILIACIÓN Y ARBITRAJE	REINSTALACIÓN Y PRESTACIONES	GUADALUPE SOLÍS RIVERA VS SECRETARIA DE GOBIERNO	LAUDO DE 19 DE OCTUBRE DE 2015	REINSTALACION Y CONSTANCIAS.	23 DE ENERO DE 2013.	SE HA PAGADO REMANENTE, FALTANDO LA REINSTALACION, SE HAN SOLICITADO LAS CONSTANCIAS CONDENADAS	SE HA PROMOVIDO INCIDENTE DE SUSTITUCION PATRONAL
01/268/17	LABORAL	TRIBUNAL ESTATAL DE CONCILIACIÓN Y ARBITRAJE	PRESTACIONES Y CONSTANCIAS	FRANCISCO GASCA MARRIQUE VS SECRETARIA DE LA CONTRALORIA	LAUDO DE 24 DE JUNIO DE 2021	CONSTANCIAS	24 DE ABRIL DE 2017	SE HA SOLICITADO LA EXPEDICIÓN DE LAS CONSTANCIAS CONDENADAS	
31/10/2015	LABORAL	TRIBUNAL ESTATAL DE CONCILIACIÓN Y ARBITRAJE	PRESTACIONES	REBECA ALEJANDRA GARCÍA VS REYES VS SECRETARIA DE SALUD	LAUDO DE 11 DE FEBRERO DE 2019	\$72,055.74	25 DE FEBRERO DE 2015	SE HA SOLICITADO LA EXPEDICIÓN DEL CHEQUE	
31/26/15	LABORAL	TRIBUNAL ESTATAL DE CONCILIACIÓN Y ARBITRAJE	PRESTACIONES	SOCORRO RUIZ OLIVARES VS SECRETARIA DE ADMINISTRACIÓN	LAUDO 7 DE MAYO DE 2021	\$1,332.32	10 DE JUNIO 2015	SE HA SOLICITADO LA EXPEDICIÓN DEL CHEQUE	
01/533/17	LABORAL	TRIBUNAL ESTATAL DE CONCILIACIÓN Y ARBITRAJE	REINSTALACIÓN Y PRESTACIONES	ESTELA CARRERA HERNANDEZ VS COMISION ESTATAL DE SEGURIDAD PUBLICA	LAUDO DE 23 DE AGOSTO DE 2022	\$36,996.56	29 DE FEBRERO DE 2016	SE HA SOLICITADO LA EXPEDICIÓN DEL CHEQUE	
01/908/18	LABORAL	TRIBUNAL ESTATAL DE CONCILIACIÓN Y ARBITRAJE	REINSTALACIÓN Y PRESTACIONES	ALMA ODETH SOLÓRZANO RODRIGUEZ VS SECRETARIA DE MOVILIDAD Y TRANSPORTE	LAUDO DE 3 DE OCTUBRE DE 2022	\$86,267.90	17 DE SEPTIEMBRE DE 2018	SE HA SOLICITADO EXPEDICION DE CHEQUE	
01/703/15	LABORAL	TRIBUNAL ESTATAL DE CONCILIACIÓN Y ARBITRAJE	REINSTALACIÓN Y PRESTACIONES	JOSE HUMBERTO ROBLES HERNANDEZ VS SECRETARIA DE MOVILIDAD Y TRANSPORTE	LAUDO 3 DE JUNIO DE 2022	\$19,705.12	10 DE NOVIEMBRE DE 2015	SE HA SOLICITADO LA EXPEDICIÓN DEL CHEQUE	SE HAN INICIADO PLÁTICAS CONCILIATORIAS PARA NO REINSTALAR

RELACIÓN DE DEMANDAS

Número de expediente	Tipo de Juicio	Autoridad ante la que se gestiona	Acción intentada	Partes	Estado procesal	Monto demandado o generado	Fecha de la demanda	Observaciones	Estrategias Procesales
<b>FUENTE: CONSEJERÍA JURÍDICA DEL PODER EJECUTIVO DEL GOBIERNO DEL ESTADO LIBRE Y SOBERANO DE MORELOS / DIRECCIÓN GENERAL DE ASUNTOS BUROCRÁTICOS</b>									
01/180/17	LABORAL	TRIBUNAL ESTATAL DE CONCILIACIÓN Y ARBITRAJE	REINSTALACIÓN Y PRESTACIONES	DAMARIS PERALTA ZAVALA VS SECRETARÍA DE SALUD	LAUDO DE 3 DE ENERO DE 2022	\$4,007.84	31 DE ENERO DE 2017		PEGARA DENUNCIA DE LA CONDENA IMRUESTA, TODA VEZ QUE LA RECONVENCIÓN INTERPUESTA FUE ACORDADA FAVORABLE PARA EL PODER EJECUTIVO
01/198/19	LABORAL	TRIBUNAL ESTATAL DE CONCILIACIÓN Y ARBITRAJE	REINSTALACIÓN Y PRESTACIONES	MANUEL BAUZAN CARVAJAL VS SECRETARÍA DE TURISMO Y CULTURA	LAUDO DE 22 DE FEBRERO DE 2021	\$77,257.43, REINSTALACION Y CONSTANCIAS	21 DE ENERO DE 2019	SE HA SOLICITADO LA EXPEDICIÓN DEL CHEQUE	EXISTE SUSTITUCIÓN PROCESAL POR FALLECIMIENTO DEL ACTOR
01/485/14	LABORAL	TRIBUNAL ESTATAL DE CONCILIACIÓN Y ARBITRAJE	REINSTALACIÓN Y PRESTACIONES	JAIMÉ ENRIQUE HERNÁNDEZ GARCÍA VS COMISIÓN ESTATAL DE SEGURIDAD PÚBLICA	LAUDO 1 DE AGOSTO DE 2022	81491.33, REINSTALACION Y CONSTANCIAS	25 DE AGOSTO DE 2014	SE HA SOLICITADO LA EXPEDICIÓN DEL CHEQUE	SE HAN INICIADO PLÁTICAS CONCILIATORIAS PARA NO REINSTALAR
01/186/12	LABORAL	TRIBUNAL ESTATAL DE CONCILIACIÓN Y ARBITRAJE	REINSTALACIÓN Y PRESTACIONES	JULIO CÉSAR PINEDA HERRERA VS SECRETARÍA DE DESARROLLO AGROPECUARIO	LAUDO DE 24 DE FEBRERO DE 2022	\$24,126.67, REINSTALACION Y CONSTANCIAS	9 DE SEPTIEMBRE DE 2011	SE HA SOLICITADO LA EXPEDICIÓN DEL CHEQUE	SE HAN INICIADO PLÁTICAS CONCILIATORIAS PARA NO REINSTALAR
01/1115/16	LABORAL	TRIBUNAL ESTATAL DE CONCILIACIÓN Y ARBITRAJE	REINSTALACIÓN Y PRESTACIONES	ALBA JESSICA CISNEROS ESTRADA VS SECRETARÍA DE DESARROLLO SOCIAL	LAUDO DE 18 DE ENERO DE 2023	\$232,437.14, REINSTALACION Y CONSTANCIAS	05 DE NOVIEMBRE DE 2018	SE HA SOLICITADO EXPEDICION DE CHEQUE	SE HAN INICIADO PLÁTICAS CONCILIATORIAS PARA NO REINSTALAR
01/59/21	LABORAL	TRIBUNAL ESTATAL DE CONCILIACIÓN Y ARBITRAJE	REINSTALACIÓN Y PRESTACIONES	ROBERTO GARCÍA BELTRÁN VS CONSEJERÍA JURÍDICA	LAUDO 21 DE AGOSTO DE 2023	\$198,529.64, REINSTALACION Y CONSTANCIAS	8 DE MARZO DE 2021	SE HA SOLICITADO LA EXPEDICION DE CHEQUE	
01/244/17	LABORAL	TRIBUNAL ESTATAL DE CONCILIACIÓN Y ARBITRAJE	REINSTALACIÓN Y PRESTACIONES	JULIO GIOVANNI BARRERA BÉNÉZ VS PROTECCIÓN CIVIL	LAUDO DE 1 DE MARZO DE 2023	\$43,342.11 REINSTALACION Y CONSTANCIAS	12 DE ABRIL DE 2017	SE HA SOLICITADO EXPEDICION DE CHEQUE	
01/551/17	LABORAL	TRIBUNAL ESTATAL DE CONCILIACIÓN Y ARBITRAJE	REINSTALACIÓN Y PRESTACIONES	FRANCISCO JAVIER GARCÍA MADRIGAL VS COMISIÓN ESTATAL DE SEGURIDAD PÚBLICA	LAUDO DE 8 DE DICIEMBRE DE 2022	\$50,109.35	12 DE JULIO DE 2017	SE HA SOLICITADO EXPEDICION DE CHEQUE	
01/186/14	LABORAL	JUNTA ESPECIAL No. 3 DE LA LOCAL DE CONCILIACIÓN	INDEMNIZACIÓN Y PRESTACIONES	RAÚL RIVAS BASILIO Y OS. SECRETARÍA DE HACIENDA	LAUDO DE 8 DE MARZO DE 2023	\$4,352,017.63	30 DE ENERO DE 2014	LA CONDENA DEBERA SER DIVIDIDA ENTRE 2 DEMANDADAS	SE HAN INICIADO PLÁTICAS CONCILIATORIAS
01/354/17	LABORAL	TRIBUNAL ESTATAL DE CONCILIACIÓN Y ARBITRAJE	REINSTALACIÓN Y PRESTACIONES	FAUSTINO RODRIGUEZ JAIMES VS SECRETARÍA DE ADMINISTRACIÓN	LAUDO DE 18 DE JULIO DE 2023	\$63,192.60	02 DE JUNIO DE 2017		
01/812/16	LABORAL	TRIBUNAL ESTATAL DE CONCILIACIÓN Y ARBITRAJE	REINSTALACIÓN Y PRESTACIONES	MONSERRAT SOCORRO ROMÁN GARZUÑO VS SECRETARÍA DE SALUD	LAUDO DE 7 DE SEPTIEMBRE DE 2023	\$127,668.19	04 DE MARZO DE 2016		
01/10/2020	LABORAL	TRIBUNAL ESTATAL DE CONCILIACIÓN Y ARBITRAJE	REINSTALACIÓN Y PRESTACIONES	PEDRO RAMOS ARANDA VS SECRETARÍA DE HACIENDA	LAUDO DE 26 DE SEPTIEMBRE DE 2023	\$109,803.04	08 DE ENERO DE 2020		

RELACION DE DEMANDAS						
Numero de expediente	Tipo de Juicio	Autoridad ante la que se gestiona	Acción Intenada	Partes	Estado procesal	Monto demandado o generado
Fecha de la demanda	Observaciones	Estrategia procesal para el pago				
<b>FUENTE: CONSEJERIA JURIDICA DEL PODER EJECUTIVO DEL GOBIERNO DEL ESTADO LIBRE Y SOBERANO DE MORELOS / DIRECCIÓN GENERAL DE ASUNTOS CONTENCIOSOS.</b>						
<b>ÁREA CIVIL</b>						
1.- 406/2011	Ordinario Civil	Primera Instancia del Poder Judicial en el Estado de Morelos, Cl. Segundita Secretaral.	El pago de daño patrimonial intereses moratorios, El pago de daño Moral, El pago de costas y costas.	Gloria Everesthol Flores Domínguez Vs Huitzel Román Glez. y/o.	El 25 de mayo de 2021, Huitzel Román González (codemandada), promueve amparo directo.	El pago de la cantidad de \$7475,000.00, en concepto de reparación de daños. Por el momento no se puede cuantificar el pago de la cantidad por concepto de intereses moratorios y el pago de dicho Mora.
2.- 1241/2020 Anex 300/2014	Ordinario Civil	Juzgado en Materia Civil de Distrito Judicial en el Estado de Morelos, Residencia en Xochitlpec, Morelos	Reparación de daños y perjuicios, el pago del daño moral, el pago de gastos y costas en razón de la cantidad que resulte del 30 por ciento de la reparación de daños patrimoniales y morales que se estipule por parte de su señoría.	María Isabel Santa Cruz Santamaría Vs. Fidel Ansoyo Martínez.	Mediante acuerdo del 17 de octubre de 2022, el Juzgado determinó que el pago de los conceptos de intereses moratorios, intereses financieros, costas y costas, debe ser pagado por el actor. Se declaró que ha operado la caducidad de la instancia. La parte actora promueve recurso de apelación en contra del auto de 17 de octubre de 2022. El 03 de febrero de 2023, el Poder Ejecutivo del Gobierno del Estado de Morelos presentó contestación en contra del recurso de apelación. El 10 de febrero de 2023, la Sala Auxiliar del Tribunal Superior de Justicia del Estado de Morelos resuelve el recurso de queja. El 08 de marzo de 2023, el Poder Ejecutivo del Gobierno del Estado de Morelos promueve amparo indirecto en contra de la sentencia de 10 de febrero de 2023. El 10 de marzo de 2023, el Juzgado Séptimo de Distrito en el Estado de Morelos resuelve desechando la demanda de amparo indirecto debido a que se actualiza la causa de improcedencia prevista en el artículo 61, fracción XVIII, en relación con el diverso 107, fracción V, a contrario sensu de la Ley de Amparo.	Por el momento no se puede cuantificar el monto.
3.- 368/2013 E.H. 05/20142	Sumario civil	Juzgado Civil de Primera Instancia del Poder Judicial en el Estado de Morelos, residencia de Jilotepec, Morelos	Reparación de Daño, pago por la cantidad de \$2'000,000.00 por concepto de indemnización en dinero por daño moral, pago de daños y perjuicios de orden patrimonial	Jesús Eduardo Gutiérrez Contreras Vs. Israel Valdez García y/os	Pendiente de señalar fecha para el desahogo de audiencia de Pruebas y Alegatos.	Por el momento no se puede cuantificar el monto.
4.- 100/2021	Ordinario Civil	Primera Instancia del Poder Judicial en el Estado de Morelos, Primer Distrito Judicial	A) Pago de indemnización por daño material \$4066,100.00 B) Pago de indemnización por daño moral \$1'000,000.00 C) Pago por concepto de gastos y costas \$250,000.00	Luz María Noguez Rodríguez vs Titular del Poder Ejecutivo del Estado de Morelos y Comisión Estatal de Seguridad Pública y otros	El 12 de mayo de 2021, se presentó contestación a la demanda en contra de Poder Ejecutivo del Estado de Morelos. Mediante sentencia de 14 de noviembre de 2022, dictada por los Magistrados que integran la Primera Sala del Primer Circuito del H. Tribunal Superior de Justicia del Estado dentro del Toca Civil número 6607/2022-4-13, promoviendo Amparo Indirecto núm. 1677/2022 hecho valer en el juicio Ordinario Civil, con núm. de exp. 1677/2022, en la Secretaría del Juzgado Séptimo de Distrito en el Poder Judicial en el Estado de Morelos, Residencia en Xochitlpec, Morelos, el 13 de marzo de 2023, resuelve el Juzgado Décimo de Distrito del Decimotercero Circuito en el Edo. de Mor. Amparo Indirecto núm. 1677/2022. El 28 de marzo de 2023, se interpone Recurso de Revisión en contra de la sentencia de 13 de marzo de 2023, dictada en el Juicio de Amparo Indirecto. El 30 de noviembre de 2023, el Tribunal Colegiado en materia civil del Décimo Circuito, resuelve el Recurso de Revisión. Se confirma la sentencia recurrida. La Justicia de la Unión no ampara ni protege al quejoso y recurrente, respecto del acto y la autoridad que quedaron precisados en el considerando segundo de la sentencia recurrida.	El 26 de abril de 2024, se encuentra en periodo de espera para el cumplimiento de las pruebas y alegatos. El 21 de septiembre de 2020, se designa un nuevo número de expediente quedando el 1241/2020. y posteriormente la liberación correspondiente, informando de cada trámite a esta Dirección, que a su vez, lo hará del conocimiento al Órgano Jurisdiccional requerido para que se tenga al Ejecutivo en vías de cumplimiento (límites que sin inconveniente ni consecuencia alguna, pueden prolongarse de 4 a 6 meses).





Informe de Avance de Gestión Financiera  
Gobierno del Estado de Morelos  
Informe sobre Pasivos Contingentes  
Al 30 de Junio 2024



RELACION DE DEMANDAS

Numero de expediente	Tipo de Juicio	Autoridad ante la que se gestiona	Acción Intenada	Partes	Estado procesal	Monto demandado o generado	Fecha de la demanda	Observaciones	Estrategia procesal para el pago
<b>FUENTE: CONSEJERIA JURIDICA DEL PODER EJECUTIVO DEL GOBIERNO DEL ESTADO LIBRE Y SOBERANO DE MORELOS / DIRECCIÓN GENERAL DE ASUNTOS CONTENCIOSOS.</b>									
3.- 621/2019	Juicio Agrario	Tribunal Unitario Agrario Distrito 49	Se declare mediante sentencia ejecutoriada la constitución de una servidumbre de paso, derivado de una línea de transmisión de energía eléctrica que de manera ilegal atraviesa las parcelas marcadas con el número 6752/191 y 6772/192, y el pago del valor actualizado del acreedor de indemnización por la afectación.	René Jimenez Sánchez	30-nov-2023, se emite sentencia en la que se determina procedente declarar la servidumbre legal de paso, pero no demostró que le cause perjuicio.	Por el momento no es posible cuantificar el monto del asunto por las características del mismo.	20 de agosto de 2021	El actor promueve amparo directo, al cual se le asigna el número 31/2024 radicado en el Primer Tribunal Colegiado del Decimotercero en materias Penal y Administrativa, y se manda a resolver el 22-marzo-2024.	Agotados los medios de impugnación procedentes en la etapa de ejecución, liberar al actor de la obligación de pago, para el cumplimiento de la sentencia que se emita en el presente juicio.
4.- 89/2021	Juicio Agrario	Tribunal Unitario Agrario Distrito 18	La restitución de la fracción en la parte norte de mi parcela 133 z-1 p-2 del Ejido de Acatilpa, Temco, Morelos, invidada con la construcción de una casa para el señor Enrique de la Cruz Merced. En caso de no ser posible se pague conforme al valor comercial del predio al momento de que se resuelva el presente juicio.	José Batalla Maldonado	06-oct-2016 se emite sentencia definitiva, en la que se determina improcedente la acción.	Por el momento no es posible cuantificar el monto del asunto por las características del mismo.	06 de julio de 2021	En contra de la sentencia, el actor promueve el juicio de amparo directo 394/2013, radicado en el Segundo Tribunal Colegiado del Decimotercero en materias Penal y Administrativa, el cual se manda a resolver el 15-marzo-24.	Agotados los medios de impugnación procedentes en la etapa de ejecución, liberar al actor de la obligación de pago, para el cumplimiento de la sentencia que se emita en el presente juicio.
5.- 315/2022	Juicio Agrario	Tribunal Unitario Agrario Distrito 18	LA DECLARACION JUDICIAL DE EXISTENCIA DE LOS DERECHOS CONSISTENTES EN LA TRANSFERENCIA DE PROPIEDAD EN EJECUCION DE FIDEICOMISO A TITULO DE DONACION DE LA CORRESPONDIENTE EJECUCION DEL MISMO. B).- LA DECLARACION JUDICIAL DE MEJOR DERECHO A POSEER EL PREDIO IDENTIFICADO UBICADO EN CALLE AHUATLAN SIN NUMERO DE LA COLONIA LOMAS DE AHUATLAN DE ETA CIUDAD DE CUERNAVACA MORELOS	Marino Catalán Salgado	27-10-2023 se emitió sentencia interlocutoria en cumplimiento a favor del Tribunal Superior de Justicia del Estado de Morelos.	Por el momento no es posible cuantificar el monto del asunto por las características del mismo.	23 de agosto de 2022	El quejoso se inconformó con la sentencia interlocutoria y posteriormente se le otorgó el amparo, se le asignó el número 75/2024 del Jugado 9°, en el que se concedió el amparo. El Poder Ejecutivo promueve recurso de revisión y posteriormente el Tercer Tribunal Colegiado en materias Penal y Administrativa, la cual esta pendiente de resolver.	Agotados los medios de impugnación procedentes en la etapa de ejecución, liberar al actor de la obligación de pago, para el cumplimiento de la sentencia que se emita en el presente juicio.
6.- 202/2023	Juicio Agrario	Tribunal Unitario Agrario Distrito 18	La restitución del predio identificado como "lrea de donación" del coplato Veranda, Avenida Universidad 2034, en los terrenos de la Comunidad de San Lorenzo de Chambla, Municipio de Cuernavaca, Morelos, con superficie de 1,795.95 m <sup>2</sup> .	Comisariado de San Lorenzo Chambla Vs. Gobierno del Estado y/o Lorenzo de Chambla, Municipio de Cuernavaca, Morelos, con superficie de 1,795.95 m <sup>2</sup> .	Pendiente se emita la sentencia	Por el momento no es posible cuantificar el monto del asunto por las características del mismo.	20 de marzo de 2023	Agotados los medios de impugnación procedentes en la etapa de ejecución, liberar al actor de la obligación de pago, para el cumplimiento de la sentencia que se emita en el presente juicio.	Agotados los medios de impugnación procedentes en la etapa de ejecución, liberar al actor de la obligación de pago, para el cumplimiento de la sentencia que se emita en el presente juicio.
7.- 335/2008	Juicio Agrario	Tribunal Unitario Agrario Distrito 18	La nulidad de la escritura de compra venta 16,993, Volumen 263, página 246, otorgada en la Ciudad de Cuernavaca, Morelos el 04-febrero-1994, ante el Lic. Francisco Rubi Becerril, Notario Público encargado de la Notaría Número Tres, quien hace constar dicho contrato, relativa al predio ubicado en el KM. 5.5 de la carretera federal Cuernavaca-Cuautla en el poblado de Tejalpa, Municipio de Jutepec, Morelos. Actualmente se encuentra rentado la persona moral AUTOZONE DE MEXICO, S DE R.L. DE C.V.	Comisariado de bienes Comunales de Tejalpa, Jutepec, Morelos Vs. José Victor Agustín García Santillán y Sergio Jaime García Santillán Tercero Interesado Gobierno del Estado	10/junio/2014 Se emite sentencia la cual decreta la caducidad. El actor interpuso revisión ante el Tribunal Superior Agrario, el cual revoca la sentencia y repone el procedimiento.	Por el momento no es posible cuantificar el monto del asunto por las características del mismo.	06 de julio de 2011	08-abril-2022, se dan lineamientos sobre el lote 4, para ver si está dentro de los terrenos que fueron objeto del cumplimiento sustituto en el amparo de Tejalpa 5/84.	Agotados los medios de impugnación procedentes en la etapa de ejecución, liberar al actor de la obligación de pago, para el cumplimiento de la sentencia que se emita en el presente juicio.





---

# Notas a los Estados Financieros



---

## **NOTAS A LOS ESTADOS CONTABLES**

Con el propósito de dar cumplimiento al Art. 46 y 49 de la Ley General de Contabilidad Gubernamental, se presentan en este apartado las siguientes Notas a los Estados Contables en los rubros que así lo requieren, teniendo presentes los postulados de revelación suficiente e importancia relativa, con la finalidad de que la información sea de mayor utilidad para los usuarios.

### **1) NOTAS DE DESGLOSE.**

#### **1.1) Información Contable**

- a) Notas al Estado de Situación Financiera.
- b) Notas al Estado de Variación en la Hacienda Pública.
- c) Notas al Estado de Actividades.
- d) Notas al Estado de Flujos de Efectivo.

### **2) NOTAS DE MEMORIA.**

- a) Cuentas de Orden Contable.
- b) Cuentas de Orden Presupuestario.

### **3) NOTAS DE GESTIÓN ADMINISTRATIVA.**



---

# Notas a los Estados Financieros

## 1. Notas de Desglose



1) NOTAS AL ESTADO DE SITUACIÓN FINANCIERA

Al 30 de junio de 2024

**ACTIVO**

**ACTIVO CIRCULANTE**

-

**EFFECTIVO Y EQUIVALENTES**

1.1.1.1	EFFECTIVO	50,000
1.1.1.2	BANCOS / TESORERÍA	3,315,021,591
1.1.1.4	INVERSIONES TEMPORALES (HASTA TRES MESES)	447,375
1.1.1.4.2	ACTINVER CASA DE BOLSA S.A.	694
1.1.1.4.3	BANAMEX, S.A.	453,903
1.1.1.4.4	BANCA MIFEL, S.A.	(7,222)
	<b>TOTAL: \$</b>	<b>3,315,518,966</b>

**DERECHOS A RECIBIR EFFECTIVO O EQUIVALENTES**

1.1.2.2	CUENTAS POR COBRAR	-
1.1.2.3	DEUDORES DIVERSOS POR COBRAR	278,364,872
1.1.2.5	DEUDORES POR ANTICIPOS DE LA TESORERÍA	118,520,233
1.1.2.9	OTROS DERECHOS A RECIBIR EFFECTIVO O EQUIVALENTES	109,700
	<b>TOTAL: \$</b>	<b>396,994,805</b>

**DERECHOS A RECIBIR BIENES O SERVICIOS**

1.1.3.1	ANTICIPO A PROV. POR ADQ. DE BIENES Y PRESTACIÓN DE SERVICIOS	33,796,748
1.1.3.2	ANTICIPO A PROV. POR ADQ. DE BIENES INMUEBLES Y MUEBLES	73,671,865
1.1.3.4	ANTICIPO A CONTRATISTAS POR OBRAS PÚBLICAS	124,696,372
	<b>TOTAL: \$</b>	<b>232,164,985</b>

**OTROS ACTIVOS CIRCULANTES**

1.1.9.3	BIENES DERIV. DE EMBARGOS, DECOM., ASEGURAMIENTOS Y DACIÓN EN PAGO	11,279,115
	<b>TOTAL: \$</b>	<b>11,279,115</b>

**TOTAL ACTIVO CIRCULANTE**

**3,955,957,871**



## 1) NOTAS AL ESTADO DE SITUACIÓN FINANCIERA

Al 30 de junio de 2024

**ACTIVO NO CIRCULANTE****INVERSIONES FINANCIERAS A LARGO PLAZO**

1.2.1.3	FIDEICOMISOS, MANDATOS Y CONTRATOS ANÁLOGOS	880,262,996
1.2.1.4	PARTICIPACIONES Y APORTACIONES DE CAPITAL	29,448,962
	<b>TOTAL: \$</b>	<b>909,711,958</b>

**BIENES INMUEBLES, INFRAESTRUCTURA Y CONSTRUCCIONES EN PROCESO**

1.2.3.1	TERRENOS	324,500,184
1.2.3.3	EDIFICIOS NO HABITACIONALES	12,000,000
1.2.3.5	CONSTRUCCIONES EN PROCESO EN BIENES DE DOMINIO PÚBLICO	1,504,263,840
1.2.3.6	CONSTRUCCIONES EN PROCESO EN BIENES PROPIOS	5,900,225,195
1.2.3.9	OTROS BIENES INMUEBLES	289,793,210
	<b>TOTAL: \$</b>	<b>8,030,782,429</b>

**BIENES MUEBLES**

1.2.4.1	MOBILIARIO Y EQUIPO DE ADMINISTRACIÓN	738,417,016
1.2.4.2	MOBILIARIO Y EQUIPO EDUCACIONAL Y RECREATIVO	103,462,126
1.2.4.3	EQUIPO E INSTRUMENTAL MÉDICO Y DE LABORATORIO	191,199,358
1.2.4.4	VEHICULOS Y EQUIPO DE TRANSPORTE	849,136,285
1.2.4.5	EQUIPO DE DEFENSA Y SEGURIDAD	160,331,778
1.2.4.6	MAQUINARIA, OTROS EQUIPOS Y HERRAMIENTAS	726,925,458
1.2.4.7	COLECCIONES, OBRAS DE ARTE Y OBJETOS VALIOSOS	2,540,510
1.2.4.8	ACTIVOS BIOLÓGICOS	3,459,733
	<b>TOTAL: \$</b>	<b>2,775,472,264</b>

**ACTIVOS INTANGIBLES**

1.2.5.1	SOFTWARE	136,589,676
1.2.5.2	PATENTES, MARCAS Y DERECHOS	12,540
1.2.5.3	CONCESIONES Y FRANQUICIAS	145,141
1.2.5.4	LICENCIAS	65,072,940
1.2.5.9	OTROS ACTIVOS INTANGIBLES	3,916,808
	<b>TOTAL: \$</b>	<b>205,737,105</b>

Informe de Avance de Gestión Financiera  
Gobierno del Estado de Morelos  
Notas a los estados financieros  
I. Notas de Desglose  
I.1 Información Contable



1) NOTAS AL ESTADO DE SITUACIÓN FINANCIERA

Al 30 de junio de 2024

ACTIVOS DIFERIDOS

1.2.7.1 ESTUDIOS, FORMULACIÓN Y EVALUACIÓN DE PROYECTOS

436,320,708

TOTAL: \$

436,320,708

---

**TOTAL ACTIVO NO CIRCULANTE**

**12,358,024,464**

---

---

**TOTAL ACTIVO**

**16,313,982,335**

---

## 1) NOTAS AL ESTADO DE SITUACIÓN FINANCIERA

Al 30 de junio de 2024

**PASIVO****PASIVO CIRCULANTE****CUENTAS POR PAGAR A CORTO PLAZO**

2.1.1.1	SERVICIOS PERSONALES	48,837,399
2.1.1.2	PROVEEDORES	143,092,254
2.1.1.3	CONTRATISTAS POR OBRAS PÚBLICAS	52,451,597
2.1.1.4	PARTICIPACIONES Y APORTACIONES	7,267
2.1.1.5	TRANSFERENCIAS OTORGADAS	1,364,498,229
2.1.1.6	INTERESES, COMISIONES Y OTROS GASTOS DE LA DEUDA PÚBLICA	78,538
2.1.1.7	RETENCIONES Y CONTRIBUCIONES	57,842,753
2.1.1.8	DEVOLUCIONES DE LA LEY DE INGRESOS	-
2.1.1.9	OTRAS CUENTAS POR PAGAR	1,421,888,096
	<b>TOTAL: \$</b>	<b>3,088,696,133</b>

**PORCIÓN A CORTO PLAZO DE LA DEUDA PÚBLICA A LARGO PLAZO**

2.1.3.1	DEUDA PÚBLICA INTERNA	-
	<b>TOTAL: \$</b>	<b>-</b>

**FONDOS Y BIENES DE TERCEROS EN GARANTÍA Y/O ADMINISTRACIÓN A C.P.**

2.1.6.1	FONDOS EN GARANTÍA	72,706,810
	<b>TOTAL: \$</b>	<b>72,706,810</b>

---

**TOTAL PASIVO CIRCULANTE** **3,161,402,943**


---

**PASIVO NO CIRCULANTE****DEUDA PÚBLICA A LARGO PLAZO**

2.2.3.3	PRESTAMOS DE LA DEUDA PÚBLICA INTERNA POR PAGAR	6,236,741,355
	<b>TOTAL: \$</b>	<b>6,236,741,355</b>

---

**TOTAL PASIVO NO CIRCULANTE** **6,236,741,355**


---



---

**TOTAL PASIVO** **9,398,144,298**


---



## 2) NOTAS AL ESTADO DE VARIACIÓN EN LA HACIENDA PÚBLICA

Al 30 de junio de 2024

**HACIENDA PÚBLICA / PATRIMONIO****HACIENDA PÚBLICA / PATRIMONIO CONTRIBUIDO****APORTACIONES**

3.1.1.1	AUMENTOS Y/O DISMINUCIONES AL PATRIMONIO	150,000,000
3.1.1.2	PATRIMONIO ESTATAL	886,918,041
	<b>TOTAL: \$</b>	<b>1,036,918,041</b>

**DONACIONES DE CAPITAL**

3.1.2	DONACIONES DE CAPITAL	691,039
	<b>TOTAL: \$</b>	<b>691,039</b>

---

<b>TOTAL HACIENDA PÚBLICA / PATRIMONIO CONTRIBUIDO</b>	<b>1,037,609,080</b>
--	----------------------

---

**HACIENDA PÚBLICA / PATRIMONIO GENERADO****RESULTADOS DEL EJERCICIO: (AHORRO / DESAHORRO)**

3.2.1	RESULTADOS DEL EJERCICIO: (AHORRO / DESAHORRO)	995,638,753
	<b>TOTAL: \$</b>	<b>995,638,753</b>

**RESULTADOS DE EJERCICIOS ANTERIORES**

3.2.2	RESULTADOS DE EJERCICIOS ANTERIORES	5,101,506,900
	<b>TOTAL: \$</b>	<b>5,101,506,900</b>

**RECTIFICACIONES DE RESULTADOS DE EJERCICIOS ANTERIORES**

3.2.5.1	CAMBIOS EN POLÍTICAS CONTABLES	(222,660,166)
3.2.5.2	CAMBIOS POR ERRORES CONTABLES	3,743,470
	<b>TOTAL: \$</b>	<b>(218,916,696)</b>

---

<b>TOTAL HACIENDA PÚBLICA / PATRIMONIO GENERADO</b>	<b>5,878,228,957</b>
---	----------------------

---



---

<b>TOTAL HACIENDA PÚBLICA / PATRIMONIO</b>	<b>6,915,838,037</b>
--	----------------------

---

**3) NOTAS AL ESTADO DE ACTIVIDADES**

Al 30 de junio de 2024

**INGRESOS Y OTROS BENEFICIOS****INGRESOS DE LA GESTIÓN****IMPUESTOS**

4.1.1.1	SOBRE LOS INGRESOS	5,219,885
4.1.1.3	SOBRE LA PRODUCCIÓN, EL CONSUMO Y LAS TRANSACCIONES	137,885,672
4.1.1.5	SOBRE NÓMINAS Y ASIMILABLES	467,703,182
4.1.1.7	ACCESORIOS DE IMPUESTOS	2,497,582
4.1.1.8	OTROS IMPUESTOS	429,395
	<b>TOTAL: \$</b>	<b>613,735,716</b>

**DERECHOS**

4.1.4.3	POR PRESTACIÓN DE SERVICIOS	957,872,743
4.1.4.4	ACCESORIOS DE DERECHOS	11,155,347
4.1.4.9	OTROS DERECHOS	7,428,842
	<b>TOTAL: \$</b>	<b>976,456,932</b>

**PRODUCTOS**

4.1.5.1	PRODUCTOS	36,084,372
	<b>TOTAL: \$</b>	<b>36,084,372</b>

**APROVECHAMIENTOS**

4.1.6.2	MULTAS	2,237,097
4.1.6.3	INDEMNIZACIONES	801,647
4.1.6.4	REINTEGROS	-
4.1.6.8	ACCESORIOS DE APROVECHAMIENTOS	833,102
4.1.6.9	OTROS APROVECHAMIENTOS	52,484,231
	<b>TOTAL: \$</b>	<b>56,356,077</b>

**3) NOTAS AL ESTADO DE ACTIVIDADES**

Al 30 de junio de 2024

**INGRESOS POR VENTA DE BIENES Y PRESTACIÓN DE SERVICIOS**

4.1.7.3	DE ENTIDADES PARAESTATALES Y FIDEICOMISOS NO EMPRESARIALES Y NO FINANCIEROS	44,359,251
4.1.7.4	DE ENTIDADES PARAESTATALES EMPRESARIALES NO FINANCIERAS CON PARTICIPACIÓN ESTATAL MAYORITARIA	2,009,692
	<b>TOTAL: \$</b>	<b>46,368,943</b>

---

**TOTAL INGRESOS DE LA GESTIÓN** **1,729,002,040**

---

**PARTICIPACIONES, APORTACIONES, CONVENIOS, INCENTIVOS DERIVADOS DE LA COLABORACIÓN FISCAL Y FONDOS DISTINTOS DE APORTACIONES**

4.2.1.1	PARTICIPACIONES	8,608,747,701
4.2.1.2	APORTACIONES	7,373,614,697
4.2.1.3	CONVENIOS	1,691,471,692
4.2.1.4	INCENTIVOS DERIVADOS DE LA COLABORACIÓN FISCAL	492,050,915
	<b>TOTAL: \$</b>	<b>18,165,885,005</b>

---

**TOTAL PARTICIPACIONES, APORTACIONES, CONVENIOS, INCENTIVOS DERIVADOS DE LA COLABORACIÓN FISCAL Y FONDOS DISTINTOS DE APORTACIONES** **18,165,885,005**

---



---

**TOTAL INGRESOS Y OTROS BENEFICIOS** **19,894,887,045**

---

## 3) NOTAS AL ESTADO DE ACTIVIDADES

Al 30 de junio de 2024

## GASTOS Y OTRAS PÉRDIDAS

## GASTOS DE FUNCIONAMIENTO

## SERVICIOS PERSONALES

5.1.1.1	REMUNERACIONES AL PERSONAL DE CARÁCTER PERMANENTE	239,947,015
5.1.1.2	REMUNERACIONES AL PERSONAL DE CARÁCTER TRANSITORIO	19,560,991
5.1.1.3	REMUNERACIONES ADICIONALES Y ESPECIALES	97,944,508
5.1.1.4	SEGURIDAD SOCIAL	143,143,684
5.1.1.5	OTRAS PRESTACIONES SOCIALES Y ECONÓMICAS	188,270,024
5.1.1.6	PAGO DE ESTÍMULOS A SERVIDORES PÚBLICOS	586,040
	<b>TOTAL: \$</b>	<b>689,452,262</b>

## MATERIALES Y SUMINISTROS

5.1.2.1	MATERIALES DE ADMÓN., EMISIÓN DE DOCTOS. Y ART. OFICIALES	93,521,869
5.1.2.2	ALIMENTOS Y UTENSILIOS	4,133,033
5.1.2.3	MATERIAS PRIMAS Y MATERIALES DE PRODUCCIÓN Y COMERCIALIZACIÓN	31,163
5.1.2.4	MATERIALES Y ARTÍCULOS DE CONSTRUCCIÓN Y DE REPARACIÓN	6,858,234
5.1.2.5	PRODUCTOS QUÍMICOS, FARMACÉUTICOS Y DE LABORATORIO	953,466
5.1.2.6	COMBUSTIBLES, LUBRICANTES Y ADITIVOS	41,783,433
5.1.2.7	VESTUARIO, BLANCOS, PRENDAS DE PROT. Y ART. DEPORTIVOS	2,084,460
5.1.2.8	MATERIALES Y SUMINISTROS PARA SEGURIDAD	2,837,228
5.1.2.9	HERRAMIENTAS, REFACCIONES Y ACCESORIOS MENORES	3,380,721
	<b>TOTAL: \$</b>	<b>155,583,607</b>

## SERVICIOS GENERALES

5.1.3.1	BÁSICOS	40,744,741
5.1.3.2	DE ARRENDAMIENTO	12,401,043
5.1.3.3	PROFESIONALES, CIENTÍFICOS, TÉCNICOS Y OTROS SERVICIOS	52,859,560
5.1.3.4	FINANCIEROS, BANCARIOS Y COMERCIALES	13,507,649
5.1.3.5	DE INSTALACIÓN, REPARACIÓN, MANTENIMIENTO Y CONSERVACIÓN	11,037,416
5.1.3.6	DE COMUNICACIÓN SOCIAL Y PUBLICIDAD	50,326,205
5.1.3.7	DE TRASLADO Y VIÁTICOS	2,143,438
5.1.3.8	OFICIALES	16,803,573
5.1.3.9	OTROS	133,943,037
	<b>TOTAL: \$</b>	<b>333,766,662</b>

**TOTAL GASTOS DE FUNCIONAMIENTO****1,178,802,531**



## 3) NOTAS AL ESTADO DE ACTIVIDADES

Al 30 de junio de 2024

*TRANSFERENCIAS, ASIGNACIONES, SUBSIDIOS Y OTRAS AYUDAS***TRANSFERENCIAS INTERNAS Y ASIGNACIONES AL SECTOR PÚBLICO**

5.2.1.1	ASIGNACIONES AL SECTOR PÚBLICO	3,346,627,372
5.2.1.2	TRANSFERENCIAS INTERNAS AL SECTOR PÚBLICO	8,750,549,433
	<b>TOTAL: \$</b>	<b>12,097,176,805</b>

**TRANSFERENCIAS AL RESTO DEL SECTOR PÚBLICO**

5.2.2.2	TRANSFERENCIAS A ENTIDADES FEDERATIVAS Y MUNICIPIOS	331,461,357
	<b>TOTAL: \$</b>	<b>331,461,357</b>

**SUBSIDIOS Y SUBVENCIONES**

5.2.3.1	SUBSIDIOS	80,708,676
	<b>TOTAL: \$</b>	<b>80,708,676</b>

**AYUDAS SOCIALES**

5.2.4.1	AYUDAS SOCIALES A PERSONAS	5,520,846
5.2.4.2	BECAS	16,646,076
5.2.4.3	AYUDAS SOCIALES A INSTITUCIONES	1,900,000
	<b>TOTAL: \$</b>	<b>24,066,922</b>

**PENSIONES Y JUBILACIONES**

5.2.5.1	PENSIONES	211,942,513
5.2.5.2	JUBILACIONES	339,665,632
	<b>TOTAL: \$</b>	<b>551,608,145</b>

**TRANSFERENCIAS A FIDEICOMISOS, MANDATOS Y CONTRATOS ANÁLOGOS**

5.2.6.1	AL GOBIERNO	-
5.2.6.2	A ENTIDADES PARAESTATALES	156,717,937
	<b>TOTAL: \$</b>	<b>156,717,937</b>

**TOTAL TRANSFERENCIAS, ASIGNACIONES, SUBSIDIOS Y OTRAS AYUDAS****13,241,739,842**



## 3) NOTAS AL ESTADO DE ACTIVIDADES

Al 30 de junio de 2024

**PARTICIPACIONES Y APORTACIONES****PARTICIPACIONES**

5.3.1.1	DE LA FEDERACIÓN A ENTIDADES FEDERATIVAS Y MUNICIPIOS	1,907,815,806
5.3.1.2	PARTICIPACIONES DE LAS ENT. FEDERATIVAS A LOS MUNICIPIOS	333,164,416
	<b>TOTAL: \$</b>	<b>2,240,980,222</b>

**APORTACIONES**

5.3.2.1	DE LA FEDERACIÓN A ENTIDADES FEDERATIVAS Y MUNICIPIOS	1,644,286,112
5.3.2.2	DE LAS ENTIDADES FEDERATIVAS A LOS MUNICIPIOS	143,588,064
	<b>TOTAL: \$</b>	<b>1,787,874,176</b>

---

**TOTAL PARTICIPACIONES Y APORTACIONES** **4,028,854,398**


---

**INTERESES, COMISIONES Y OTROS GASTOS DE LA DEUDA PÚBLICA****INTERESES DE LA DEUDA PÚBLICA**

5.4.1.1	INTERESES DE LA DEUDA PÚBLICA INTERNA	376,486,307
	<b>TOTAL: \$</b>	<b>376,486,307</b>

**GASTOS DE LA DEUDA PÚBLICA**

5.4.3.1	GASTOS DE LA DEUDA PÚBLICA INTERNA	2,373,486
	<b>TOTAL: \$</b>	<b>2,373,486</b>

---

**TOTAL INTERESES, COMISIONES Y OTROS GASTOS DE LA DEUDA PÚBLICA** **378,859,793**


---

**OTROS GASTOS Y PÉRDIDAS EXTRAORDINARIAS****ESTIMACIONES, DEPRECIACIONES, DETERIOROS, OBSOLESCENCIA Y AMORTIZACIONES**

5.5.1.8	DISMINUCIÓN DE BIENES POR PÉRDIDA U OBSOLESCENCIA	24,076,868
	<b>TOTAL: \$</b>	<b>24,076,868</b>

---

**TOTAL OTROS GASTOS Y PÉRDIDAS EXTRAORDINARIAS** **24,076,868**


---

**INVERSIÓN PÚBLICA****INVERSION PÚBLICA NO CAPITALIZABLE**

5.6.1.1	CONSTRUCCIÓN EN BIENES NO CAPITALIZABLE	46,914,860
	<b>TOTAL: \$</b>	<b>46,914,860</b>

---

**TOTAL INVERSION PÚBLICA** **46,914,860**


---



---

**TOTAL GASTOS Y OTRAS PÉRDIDAS** **18,899,248,292**


---

**4) NOTAS AL ESTADO DE FLUJOS DE EFECTIVO**

Al 30 de junio de 2024

**EFECTIVO Y EQUIVALENTES**

**EFECTIVO**

1.1.1.1.2	FONDO PARA LA PREVENCIÓN Y ATENCIÓN DE DESASTRES Y SITUACIONES DE EMERGENCIA (TESORERÍA GENERAL)	-
1.1.1.1.3	FONDO FIJO DE CAJA (DGR)	50,000
	<b>TOTAL: \$</b>	<b>50,000</b>

**BANCOS / TESORERÍA**

	BBVA BANCOMER, S.A.	351,332,187
	SANTANDER, S.A.	2,042,463,776
	SCOTIABANK INVERLAT, S.A.	20,289,172
	BANAMEX, S.A.	110,877,019
	BANORTE, S.A.	364,269,868
	H.S.B.C. S.A.	11,373,421
	BANCA AFIRME, S.A.	32,370,592
	BANBAJIO	160,322
	CI CASA DE BOLSA SA DE CV	2,705,891
	INTERACCIONES, S. A	886,146
	BANSI, S.A.	363,856,754
	MULTIVA S.A.	-
	BANCO AZTECA S.A.	14,436,443
	<b>TOTAL: \$</b>	<b>3,315,021,591</b>

**INVERSIONES TEMPORALES (HASTA TRES MESES)**

1.1.1.4.2	ACTINVER CASA DE BOLSA S.A.	694
1.1.1.4.3	BANAMEX, S.A.	453,903
1.1.1.4.4	BANCA MIFEL, S.A.	(7,222)
	<b>TOTAL: \$</b>	<b>447,375</b>

**TOTAL EFECTIVO Y EQUIVALENTES**

**3,315,518,966**



---

# Notas a los Estados Financieros

## 2. Notas de Memoria



**CUENTAS DE ORDEN CONTABLE**

Al 30 de junio de 2024

**AVALES Y GARANTÍAS**

**AVALES AUTORIZADOS**

7.3.1.1	CRÉDITOS OTORGADOS CON AVAL DEL GOBIERNO	31,443,391
7.3.1.2	CRÉDITOS OTORGADOS SIN AVAL DEL GOBIERNO	259,151,159
	<b>TOTAL: \$</b>	<b>290,594,550</b>

**AVALES FIRMADOS**

7.3.2.1	AVAL DEL GOBIERNO A CRÉDITOS OTORGADOS	(31,443,391)
7.3.2.2	SIN AVAL DEL GOBIERNO CRÉDITOS OTORGADOS	(259,151,159)
	<b>TOTAL: \$</b>	<b>(290,594,550)</b>

**OTRAS CUENTAS DE ORDEN CONTABLES**

**DEUDORES DE GASTO CORRIENTE**

7.7.1.1	FACTURAS NO CERTIFICADAS POR PATRIMONIO	168,045
	<b>TOTAL: \$</b>	<b>168,045</b>

**FACTURAS EN PROCESO DE CERTIFICACIÓN POR PATRIMONIO**

7.7.2	FACT. EN PROCESO DE CERTIFICACIÓN POR PATRIMONIO	(168,045)
	<b>TOTAL: \$</b>	<b>(168,045)</b>

**DEUDORES POR NÓMINA**

7.7.3.1	NÓMINAS FASP	13,343
	<b>TOTAL: \$</b>	<b>13,343</b>

**NÓMINA EN PROCESO**

7.7.4	NÓMINA EN PROCESO	(13,343)
	<b>TOTAL: \$</b>	<b>(13,343)</b>

**CUENTAS DE ORDEN CONTABLE**

**Al 30 de junio de 2024**

**DEUDORES POR OBRA (ADMINISTRACIÓN ANTERIOR)**

7.7.5.1	VELAZQUEZ RAMIREZ NOE	85,413
7.7.5.2	OCADA ALTAMIRANO KATTIA	18,382
7.7.5.3	OSWALD SPRING URSULA	23,669
7.7.5.4	GARCIA DOMINGUEZ JUAN MANUEL	66,519
7.7.5.5	MORALES ROJAS SERGIO H.	9,640
7.7.5.7	RABADAN LAGUNAS LEOPOLDO	17,316
7.7.5.8	LICONA DAVILA ALVARO	10,616
7.7.5.9	ROMAN NAVA HECTOR	572,500
7.7.5.10	VALDEZ ESTRADA JOSE	339,943
7.7.5.11	SIGUENZA GOMEZ ALFREDO	6,756
7.7.5.12	SANCHEZ MALDONADO MIGUEL Y/O PLIEGO TREJO ADAN	233,040
7.7.5.13	RAMIREZ OROPESA RAFAEL	3,692
7.7.5.14	OJEDA RUIZ JESUS ANTONIO	43,469
7.7.5.15	GALVAN SANCHEZ CARMEN EUGENIA	190,141
7.7.5.16	BARGAGLI CERETIN NINO	595,237
7.7.5.17	FIGUEROA CAMPOS SERGIO	185,869
7.7.5.18	CARRANZA MARTINEZ EMILIO	367,083
7.7.5.19	VALENZUELA SAGAHON JOSE	30,771
7.7.5.20	MONTADO DAGAO JESUS A.	255
7.7.5.21	ARCIBAR LAZO RAYMUNDO	51,914
7.7.5.22	VARGAS VELASCO HECTOR H.	3,000
7.7.5.23	SEVILLA ORTIZ HUMBERTO	26,042
7.7.5.24	OLIVARES BRITO MARTIN	47,085
	<b>TOTAL: \$</b>	<b>2,928,352</b>

**DEUDORES POR OBRA (ADMINISTRACIÓN ANTERIOR)**

7.7.6	DEUDORES POR OBRA (ADMINISTRACIÓN ANTERIOR)	(2,928,352)
	<b>TOTAL: \$</b>	<b>(2,928,352)</b>

**CUENTAS DE ORDEN CONTABLE**

**Al 30 de junio de 2024**

**DEUDORES POR OBRA**

7.7.7.1	SECRETARÍA DE OBRAS PÚBLICAS	12,904,813
7.7.7.2	INSTITUTO ESTATAL DE INFRAESTRUCTURA EDUCATIVA	981,722
7.7.7.3	COMISIÓN ESTATAL DEL AGUA	3,300,707
7.7.7.4	SECRETARÍA DE GOBIERNO	29,481
7.7.7.5	PROCURADURÍA GENERAL DE JUSTICIA	9,457
	<b>TOTAL: \$</b>	<b>17,226,180</b>

**OBRAS EN PROCESO**

7.7.8	OBRAS EN PROCESO	(17,226,180)
	<b>TOTAL: \$</b>	<b>(17,226,180)</b>



**CUENTAS DE ORDEN PRESUPUESTARIAS**

Al 30 de junio de 2024

**LEY DE INGRESOS**

8.1.1	LEY DE INGRESOS ESTIMADA	35,647,001,983
8.1.2	LEY DE INGRESOS POR EJECUTAR	18,319,017,263
8.1.3	MODIFICACIONES A LA LEY DE INGRESOS ESTIMADA	2,566,902,325
8.1.4	LEY DE INGRESOS DEVENGADA	19,894,887,045
8.1.5	LEY DE INGRESOS RECAUDADA	19,894,887,045

**PRESUPUESTO DE EGRESOS**

8.2.1	PRESUPUESTO DE EGRESOS APROBADO	35,647,001,983
8.2.2	PRESUPUESTO DE EGRESOS POR EJERCER	2,011,163,703
8.2.3	MODIFICACIONES AL PRESUPUESTO DE EGRESOS APROBADO	2,276,771,880
8.2.4	PRESUPUESTO DE EGRESOS COMPROMETIDO	35,912,610,160
8.2.5	PRESUPUESTO DE EGRESOS DEVENGADO	19,611,481,933
8.2.6	PRESUPUESTO DE EGRESOS EJERCIDO	19,494,718,054
8.2.7	PRESUPUESTO DE EGRESOS PAGADO	18,715,253,093

---

# Notas a los Estados Financieros

## 3. Notas de Gestión Administrativa



---

## NOTAS DE GESTIÓN ADMINISTRATIVA

### 1.- Introducción.

Los estados financieros presentados en este documento, están elaborados con la finalidad de proveer información acerca de la situación financiera y los resultados de la gestión sobre el ejercicio de la Ley de Ingresos y del Presupuesto de Egresos del Gobierno del Estado de Morelos a los principales usuarios de la misma, al congreso y a la ciudadanía en general.

Las presentes Notas de Gestión Administrativa, tienen como objeto la revelación del contexto y de los aspectos económico-financieros más relevantes que influyeron en las decisiones del periodo que se informa, y que son considerados en la elaboración de los estados financieros para la mayor comprensión de los mismos y sus particularidades.

Además, son necesarias para mostrar los resultados de la gestión económica, presupuestaria y fiscal, así como la situación patrimonial del estado, todo ello con la estructura, oportunidad y periodicidad que la ley establece.

De esta manera, se informa y explica la respuesta del gobierno a las condiciones relacionadas con la información financiera de cada periodo de gestión; además, de exponer aquellas políticas que podrían afectar la toma de decisiones en periodos posteriores.

---

## **2.- Panorama Económico y Financiero.**

La presente administración gubernamental, pretende revertir los efectos inerciales de las presiones de gasto administrativo, y partiendo de las premisas e indicadores contenidos en los criterios generales de política económica que menciona el artículo 16 de la Ley Federal de Presupuesto y Responsabilidad Hacendaria, se mantiene atenta al desempeño de la economía nacional y sus efectos en el estado.

Para ello la propuesta es fortalecer las finanzas públicas de la entidad, a través de una distribución justa y equitativa de la carga tributaria y en un marco de corresponsabilidad social; con lo que se impulsa la construcción de un gobierno eficiente y eficaz, que detone la competitividad que Morelos y su población pretenden.

## **3.- Autorización e Historia.**

### ***a) Fecha de creación del ente.***

El decreto de fundación de 17 de abril de 1869, dado en Palacio Nacional por Benito Juárez, estableció la creación del estado libre y soberano de Morelos, con la porción de territorio del antiguo estado de México constituida por los distritos de Cuernavaca, Cuautla, Jonacatepec, Tetecala y Yautepec, que habían formado el tercer distrito militar.

---

Su primer gobernador fue el general Francisco Leyva. Desde su creación, el estado de Morelos ha pasado por diferentes momentos de inestabilidad política, particularmente durante el estallido de la revolución en 1910 y la crisis en 1913, cuando rompe el orden constitucional con la usurpación del poder a manos de Victoriano Huerta, lo que en Morelos se concretó por un cuartelazo que dio el general Juvencio Robles a la legislatura local y al gobernador interino constitucional Don Benito Tajonar.

Se registraron diversos intentos por restablecer el orden constitucional, mismos que se concretaron debido al propio movimiento revolucionario y a la lucha de las facciones de los grupos hegemónicos pos-revolucionarios. Fue hasta 1930 que Carlos Lavín Aranda, gobernador provisional del estado de Morelos, organizó el proceso electoral para elegir diputados locales y gobernador del estado.

El 4 de mayo se instaló la XXIV legislatura en el palacio de Cortés, y el 24 de septiembre, el congreso del estado votó el decreto No. 13, por medio del cual la H. XXIV legislatura se erigió en congreso constituyente, para discutir y aprobar las reformas a la constitución.

El periodo del constituyente se inició el martes 7 de octubre de 1930 y concluyó el 13 de noviembre de ese mismo año, con el envío al gobernador Vicente Estrada Cajigal, de la *Constitución Política del Estado Libre y Soberano de Morelos* aprobada, la cual fue promulgada el 20 de noviembre de 1930, y de esta manera, se

---

restablece el orden constitucional en la entidad y se camina en congruencia con la *Constitución Política de los Estados Unidos Mexicanos*, en los términos señalados a continuación.

En el artículo 116 de la *Constitución Política de los Estados Unidos Mexicanos*, se consagra la organización política de las entidades federativas y se establecen los principios que regirán a los tres poderes públicos a saber: ejecutivo, legislativo y judicial, los cuales de acuerdo al segundo párrafo “se organizarán conforme a la constitución de cada uno de ellos”, además de señalar otros procesos electorales, la institución de tribunales de lo contencioso administrativo, las relaciones entre los estados y sus trabajadores y la facultad de convenir entre los de la federación y los estados y entre estos y los municipios.

Por tal motivo el estado es libre y soberano en todo lo concerniente a su régimen interior, sin más limitaciones que las que establece la *Constitución Política de los Estados Unidos Mexicanos*. Su forma de gobierno es republicano, representativo y popular.

El gobierno del estado se divide, para su ejercicio, en tres poderes: el ejecutivo, el legislativo y el judicial; los cuales actúan de forma separada y libre, pero cooperando de forma armónica para la consecución de los objetivos del estado.

La base de la división territorial y de la organización política y administrativa del estado, es el municipio libre, contando el mismo con 33 Municipios los cuales son Amacuzac, Atlatlahucan,

---

Axochiapan, Ayala, Coatlán del Río, Cuatla, Cuernavaca, Emiliano Zapata, Huitzilac, Jantetelco, Jiutepec, Jojutla, Jonacatepec de Leandro Valle, Mazatepec, Miacatlán, Ocuituco, Puente de Ixtla, Temixco, Temoac, Tepalcingo, Tepoztlán, Tetecala, Tetela del Volcán, Tlalnepantla, Tlaltizapán de Zapata, Tlaquiltenango, Tlayacapan, Totalapan, Xochitepec, Yautepec, Yecapixtla, Zacatepec y Zacualpan de Amilpas.

Es importante mencionar que a partir del año 2019, se integraron al estado de Morelos los municipios de Coatetelco, Hueyapan y Xoxocotla, de conformidad con los decretos de creación que a continuación se relacionan:

Municipio	Decreto de Creación	Número y Fecha de publicación en el Periódico Oficial
Coatetelco	2342	5559 del 14 de diciembre de 2017
Xoxocotla	2344	5560 del 18 de diciembre de 2017
Hueyapan	2343	5561 del 19 de diciembre de 2017

***b) Principales cambios en su estructura.***

Desde su publicación en el Periódico Oficial del estado de Morelos (POEM) 377 “Alcance” de fecha 16 de noviembre de 1930, el estado de Morelos ha sufrido diversos cambios en su estructura, las reformas más relevantes se publicaron en las siguientes fechas:



---

05/12/07 POEM 4573.  
23/04/08 POEM 4608.  
09/06/08 POEM 4618.  
20/06/08 POEM 4621 2da. Sección.  
16/07/08 POEM 4627.  
18/09/08 POEM 4643.  
11/12/08 POEM 4665.  
25/03/09 POEM 4688.  
01/07/09 POEM 4721.

Lo anterior corresponde a la *Constitución Política del Estado Libre y Soberano de Morelos*, columna vertebral de nuestra legislación.

#### **4.- Organización y Objeto Social.**

##### ***a) Ejercicio Fiscal.***

En apego al periodo contable referente a la contabilidad gubernamental, el ejercicio fiscal comprende del 1º de enero al 31 de diciembre, lo cual está directamente relacionado con la ejecución de la *Ley de Ingresos* y el ejercicio del *Presupuesto de Egresos*.

##### ***b) Régimen jurídico.***

De acuerdo al primer párrafo del artículo 115 de la *Constitución Política de los Estados Unidos Mexicanos*, el estado de Morelos adopta para su régimen interior, la forma de gobierno republicano,

---

representativo, democrático, laico y popular, teniendo como base de su división territorial y de su organización política y administrativa, el municipio libre.

Los principales ordenamientos legales que rigen y norman las funciones administrativas del estado son:

- *Constitución Política del Estado Libre y Soberano de Morelos.*
- *Ley General de Contabilidad Gubernamental.*
- *Ley de Disciplina Financiera de las Entidades Federativas y los Municipios.*
- *Ley de Presupuesto, Contabilidad y Gasto Público del Estado de Morelos.*
- *Ley de Fiscalización y Rendición de Cuentas del Estado de Morelos.*
- *Ley de Coordinación Hacendaria del Estado de Morelos.*
- *Ley de Deuda Pública para el Estado de Morelos.*
- *Ley de Coordinación Fiscal.*
- *Ley Orgánica de la Administración Pública del Estado de Morelos.*
- *Ley General de Hacienda del Estado de Morelos.*
- *Ley de Justicia Administrativa.*
- *Ley de Procedimiento Administrativo para el Estado de Morelos.*
- *Ley de Entrega-Recepción de la Administración Pública del Estado y Municipios de Morelos.*
- *Ley sobre Adquisiciones, Enajenaciones, Arrendamientos y Prestación de servicios del Poder Ejecutivo del Gobierno del Estado de Morelos.*

- 
- *Ley de Ingresos del Gobierno del Estado de Morelos del ejercicio fiscal 2024.*
  - *Ley Orgánica Municipal del Estado de Morelos.*
  - *Ley General de Hacienda Municipal del Estado de Morelos.*
  - *Ley de los Organismos Auxiliares de la Administración Pública del Estado de Morelos.*
  - *Código Fiscal Para el Estado de Morelos.*
  - *Decreto por el que se aprueba el Presupuesto de Egresos del Gobierno del Estado de Morelos para el ejercicio fiscal 2024.*

***c) Consideraciones fiscales.***

Las contribuciones que el gobierno del estado de Morelos está obligado a pagar o retener son:

***Impuesto sobre la Renta:***

Debido a su naturaleza, el estado de Morelos se encuentra en el título tercero de la Ley del Impuesto Sobre la Renta, por lo que no es causante de este impuesto, sin embargo, de acuerdo a su artículo 86 quinto párrafo, solo tiene las obligaciones de retener y enterar el impuesto mensualmente, por las cantidades que resulten a cargo de terceros por concepto de pago de sueldos, honorarios y arrendamientos, así como exigir la documentación que reúna los requisitos fiscales, cuando hagan pagos a terceros y estén obligados a ello en términos de ley.

---

Impuesto al Valor Agregado.

De conformidad con el artículo 3° de la Ley del Impuesto al Valor Agregado, el gobierno del estado de Morelos acepta la traslación a que se refiere el artículo 1° y en su caso, pagarlo y trasladarlo de acuerdo a los preceptos contenidos en la ley de referencia.

**d) Estructura organizacional básica.**

El artículo 9 de la *Ley Orgánica de la Administración Pública del Estado de Morelos*, publicada el 04 de octubre de 2018 en el Periódico Oficial “Tierra y Libertad” número 5641 y cuya última reforma se realizó con fecha 18 de octubre de 2023, establece que el gobernador del estado se auxiliará en el ejercicio de sus atribuciones, que comprenden el estudio, planeación y despacho de los asuntos de la administración pública centralizada de las siguientes dependencias:

- I. La Jefatura de la Oficina de la Gubernatura del Estado;
- II. La Secretaría de Gobierno;
- III. La Secretaría de Hacienda;
- IV. La Secretaría de Desarrollo Económico y del Trabajo;
- V. La Secretaría de Desarrollo Agropecuario;
- VI. La Secretaría de Obras Públicas;
- VII. La Secretaría de Educación;
- VIII. La Secretaría de Salud;
- IX. La Secretaría de Administración;

- 
- X. La Secretaría de la Contraloría;
  - XI. La Secretaría de Turismo y Cultura;
  - XII. La Secretaría de Desarrollo Social;
  - XIII. La Secretaría de Desarrollo Sustentable;
  - XIV. La Secretaría de Movilidad y Transporte;
  - XV. La Comisión Estatal de Seguridad Pública; y
  - XVI. La Consejería Jurídica.

En el citado artículo también se menciona que la Jefatura de la Oficina de la Gubernatura del Estado, es la dependencia de apoyo directo del gobernador del estado para la realización de sus tareas y para el seguimiento permanente de las políticas públicas y su evaluación periódica; asimismo, coordinará las acciones de las secretarías y dependencias de la administración pública en apego a la normativa y según las instrucciones del gobernador del estado, sin perjuicio de las atribuciones que ejercen las secretarías, dependencias y entidades de la administración pública, en el ámbito de sus respectivas competencias.

En materia de seguridad pública, el gobernador del estado se auxiliará de la Comisión Estatal de Seguridad Pública, así como de las unidades administrativas y órganos desconcentrados de su adscripción.

El gobernador del estado, para el cumplimiento de sus atribuciones, además de las secretarías y dependencias mencionadas en este artículo, se auxiliará de las entidades de la administración pública paraestatal previstas en el artículo 43 de esta ley, las cuales se

---

sectorizarán a las secretarías según lo establezcan los decretos o leyes de creación respectivos.

## **5.- Bases de preparación de los Estados Financieros.**

Los estados contables del periodo enero - junio de 2024, se elaboraron en apego a los criterios establecidos en la *Ley General de Contabilidad Gubernamental (LGCG)*, *Ley de Disciplina Financiera de las Entidades Federativas y los Municipios (LDF)*, así como en lo establecido en las normas contables y lineamientos para la emisión de estados financieros, emitidos por el órgano de coordinación para la armonización de la contabilidad gubernamental, en este caso el Consejo Nacional de Armonización Contable (CONAC).

La normatividad aplicada para el reconocimiento, valuación y revelación para el registro de los bienes muebles e inmuebles, es el postulado básico de valuación, por lo que el registro es al costo histórico y en moneda nacional.

Asimismo, en la preparación de la información financiera, se observó la aplicación de los postulados contenidos en el acuerdo por el que se emiten los Postulados Básicos de Contabilidad Gubernamental (PBCG) del CONAC y que son:

- a. Sustancia Económica.
- b. Entes Públicos.
- c. Existencia Permanente.

- 
- d. Revelación Suficiente.
  - e. Importancia Relativa.
  - f. Registro e Integración Presupuestaria.
  - g. Consolidación de la Información Financiera.
  - h. Devengo Contable.
  - i. Valuación.
  - j. Dualidad Económica.
  - k. Consistencia.

## **6.- Posición en Moneda Extranjera y Protección por Riesgo Cambiario.**

No aplica derivado de que no se cuenta con activos en moneda extranjera.

## **7.- Fideicomisos, Mandatos y Análogos.**

Fideicomisos que tienen presupuesto asignado por ramo administrativo que los reporta:

### *Secretaría de Desarrollo Económico y del Trabajo:*

- Fideicomiso Ejecutivo del Fondo de Competitividad y Promoción del Empleo.
- Fideicomiso Fondo de Desarrollo Empresarial y Promoción de la Inversión.

- 
- Fideicomiso Parque Científico y Tecnológico Morelos.

Secretaría de Turismo y Cultura:

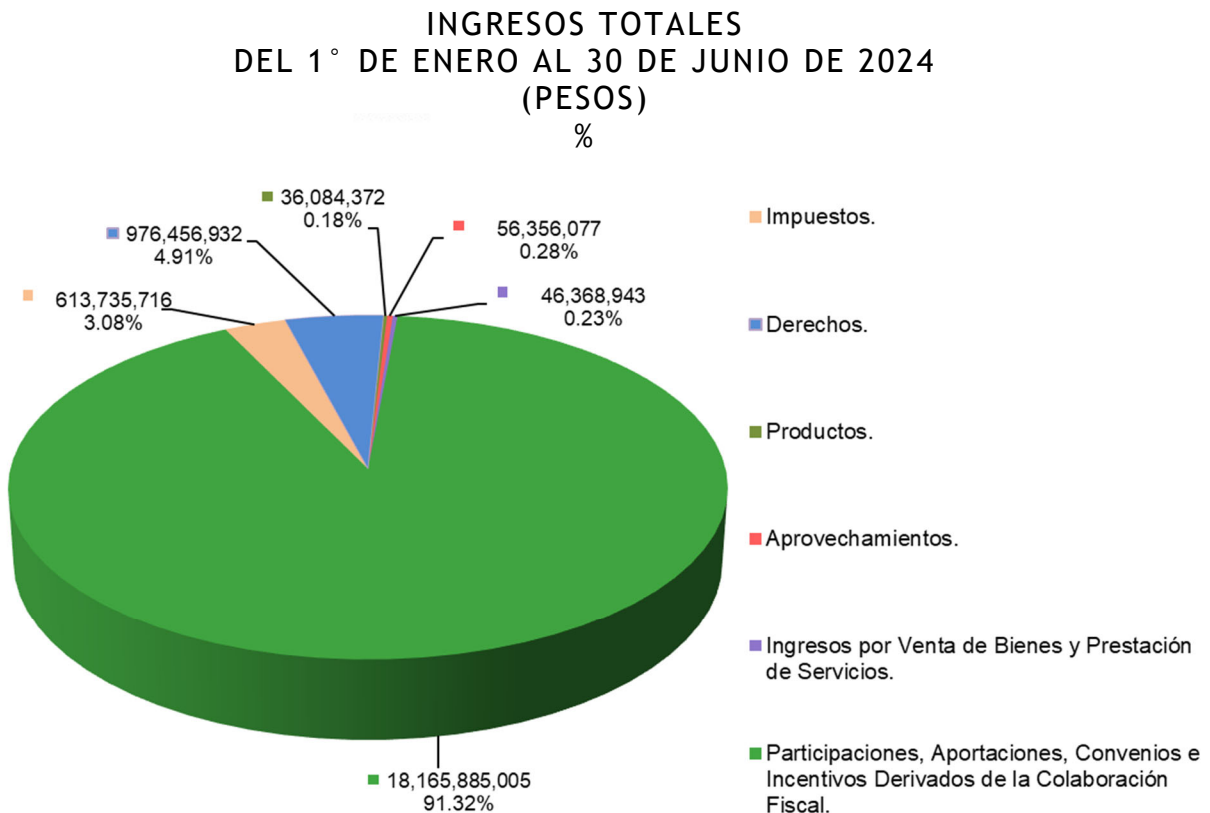
- Fideicomiso Turismo Morelos.
- Fideicomiso Centro de Congresos y Convenciones Morelos.
- Fideicomiso Balneario Agua Hedionda.
- Fideicomiso Centro Cultural Teopanzolco.
- Fideicomiso Lago de Tequesquitengo.
- Fideicomiso Museo Morelense de Arte Contemporáneo.



---

## 8.- Reporte de Ingresos.

En materia financiera, al cierre del segundo trimestre del ejercicio fiscal 2024 el Estado de Actividades presenta los *Ingresos* devengados, los cuales ascienden a la cantidad de 19 mil 894 millones 887 mil 45 pesos, de los cuales 613 millones 735 mil 716 pesos corresponden a Impuestos, 976 millones 456 mil 932 pesos a Derechos, 36 millones 84 mil 372 pesos a Productos, 56 millones 356 mil 077 pesos a Aprovechamientos, 46 millones 368 mil 943 pesos a Ingresos por Venta de Bienes y Prestación de Servicios y 18 mil 165 millones 885 mil 5 pesos a Participaciones, Aportaciones, Convenios e Incentivos Derivados de la Colaboración Fiscal. En la gráfica 1 siguiente, se muestra su distribución.

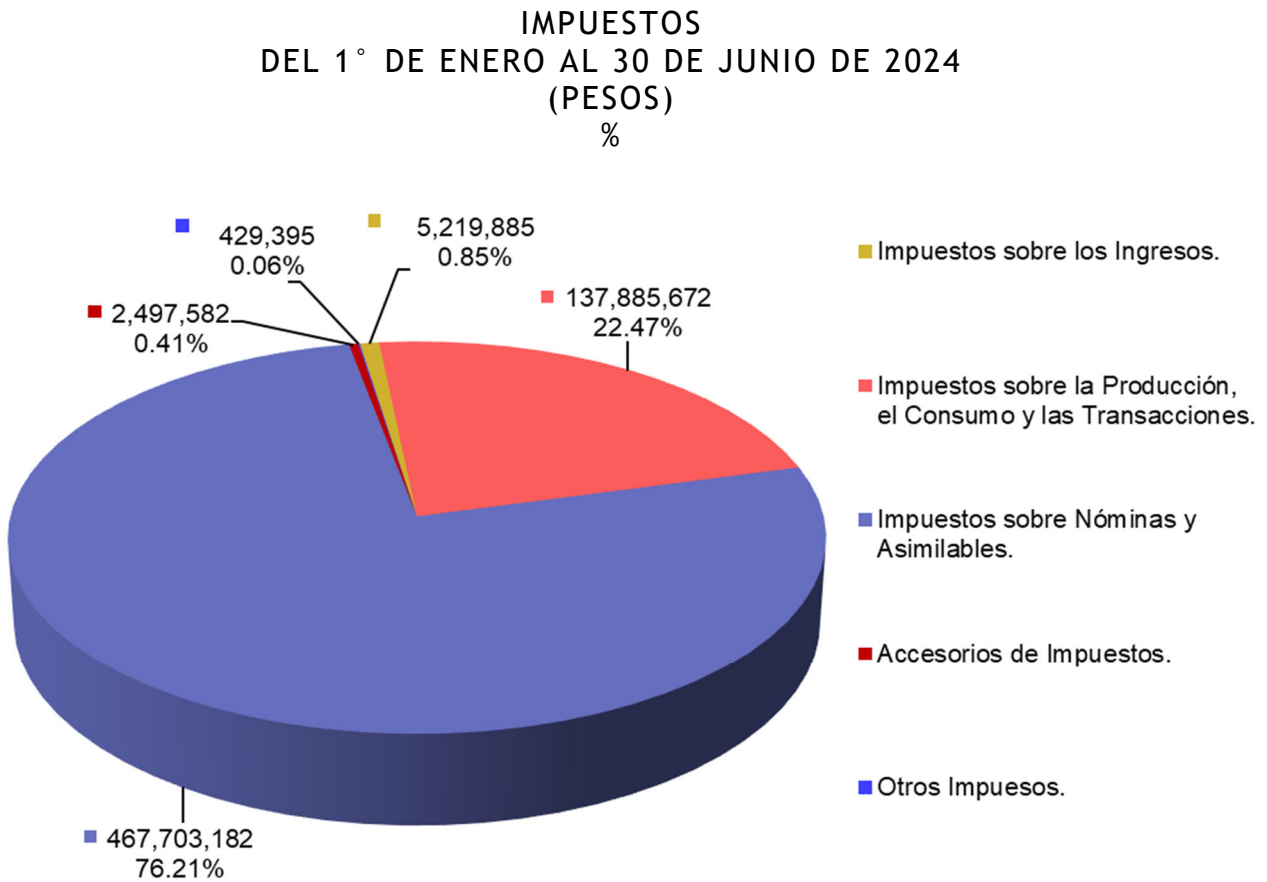


Gráfica 1.

---

**a) Impuestos.**

En el rubro de Impuestos, el concepto más representativo es el Impuesto sobre Nóminas y Asimilables, del cual se devengaron ingresos por un total de 467 millones 703 mil 182 pesos, seguido por el Impuesto sobre la Producción, el Consumo y las Transacciones con un importe total de 137 millones 885 mil 672 pesos. En la gráfica 2 se muestra la distribución porcentual del rubro de Impuestos desagregado, con cifras al cierre del segundo trimestre del ejercicio fiscal 2024.

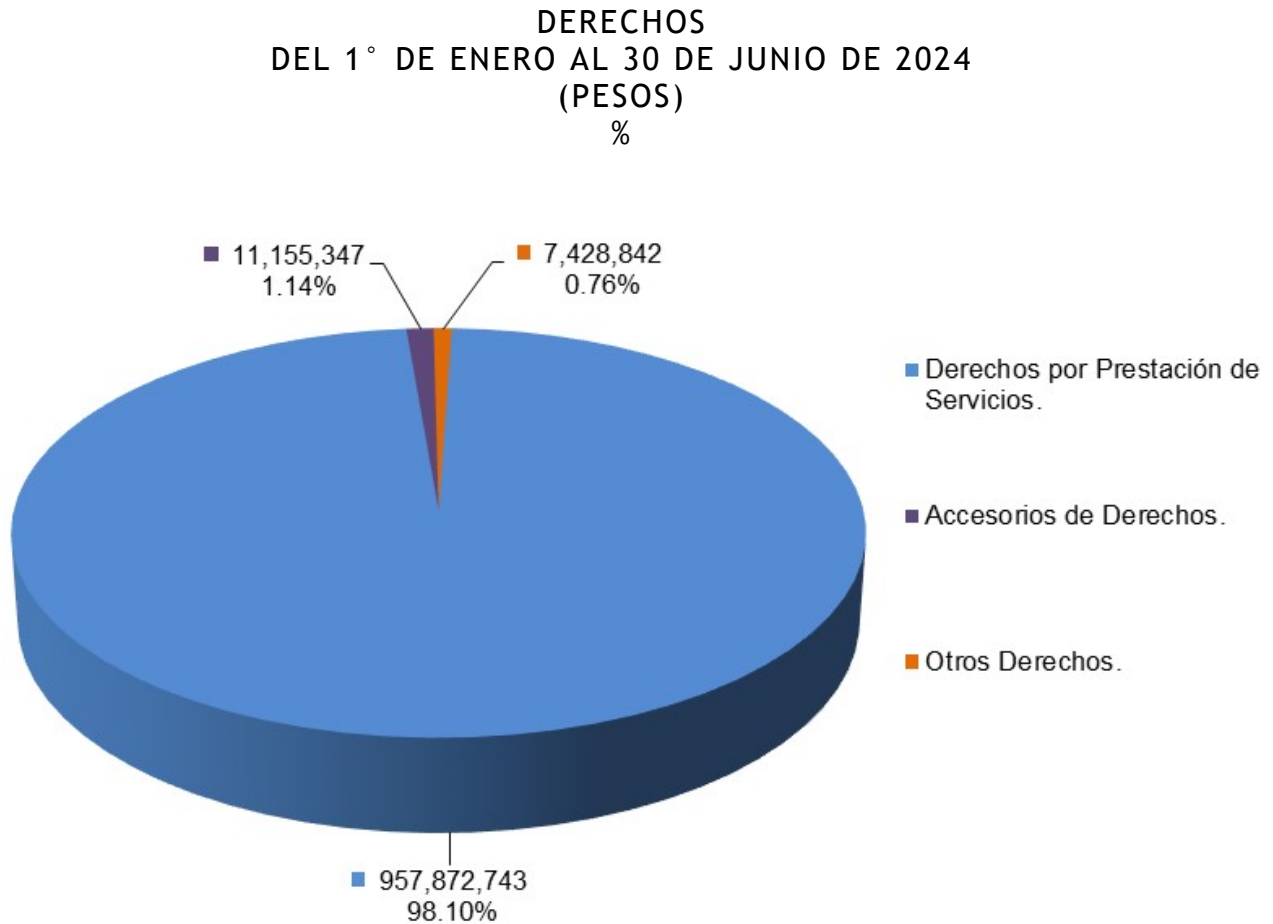


**Gráfica 2.**

---

**b) Derechos.**

Por otra parte, dentro de los Ingresos se encuentra lo correspondiente al rubro de Derechos, con un registro de 976 millones 456 mil 932 pesos de los cuales, 957 millones 872 mil 743 pesos corresponden a Derechos por Prestación de Servicios, cifra que equivale a poco más del 98 por ciento del total registrado en este rubro. La gráfica 3, muestra la distribución total.

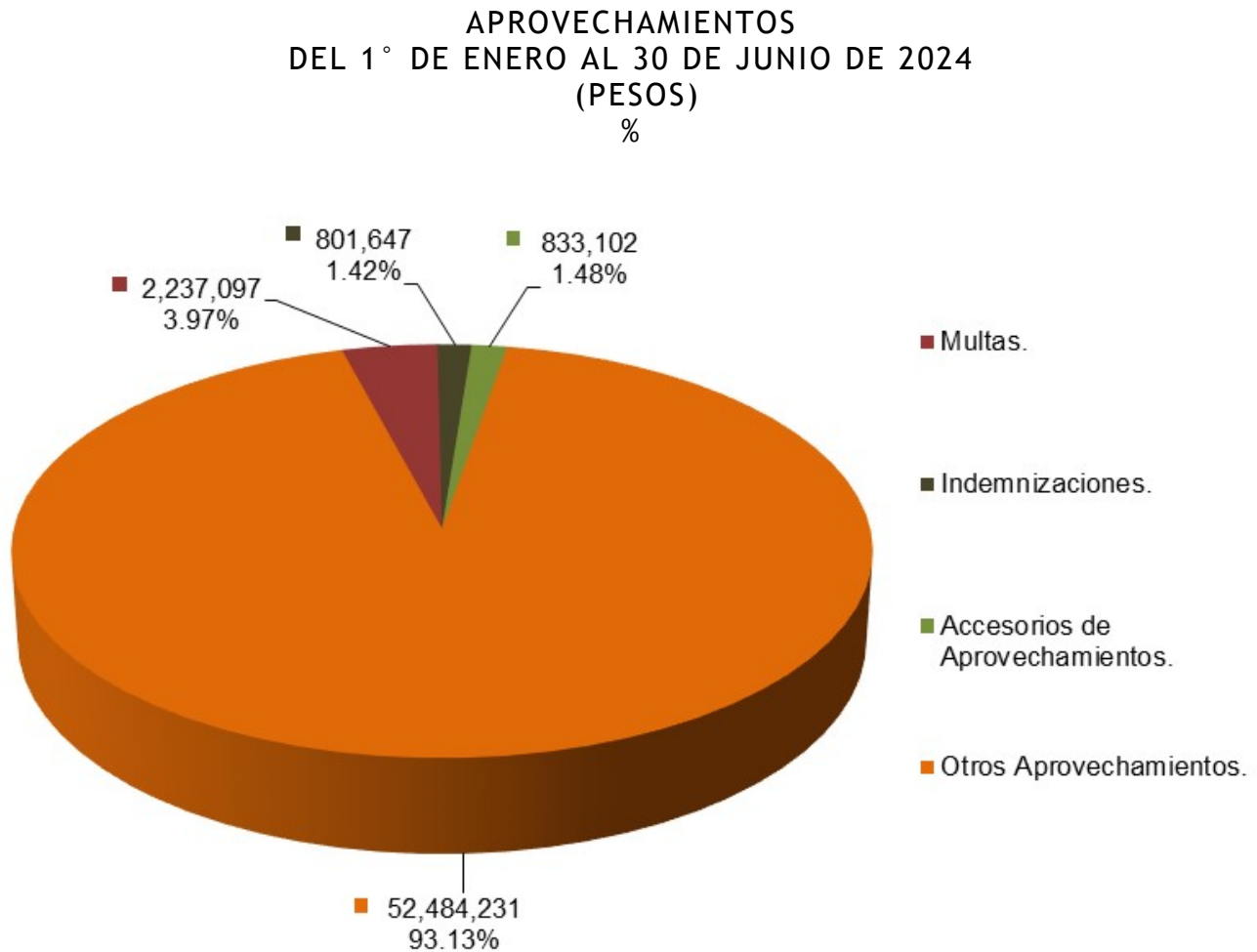


**Gráfica 3.**

---

**c) Aprovechamientos.**

En el rubro de Aprovechamientos, el concepto más representativo es el de Otros Aprovechamientos, del cual se devengaron Ingresos por un total de 52 millones 484 mil 231 pesos, seguido por el concepto de Multas con un importe total de 2 millones 237 mil 97 pesos. En la gráfica 4 se muestra la distribución porcentual para este rubro dentro del periodo que se informa.



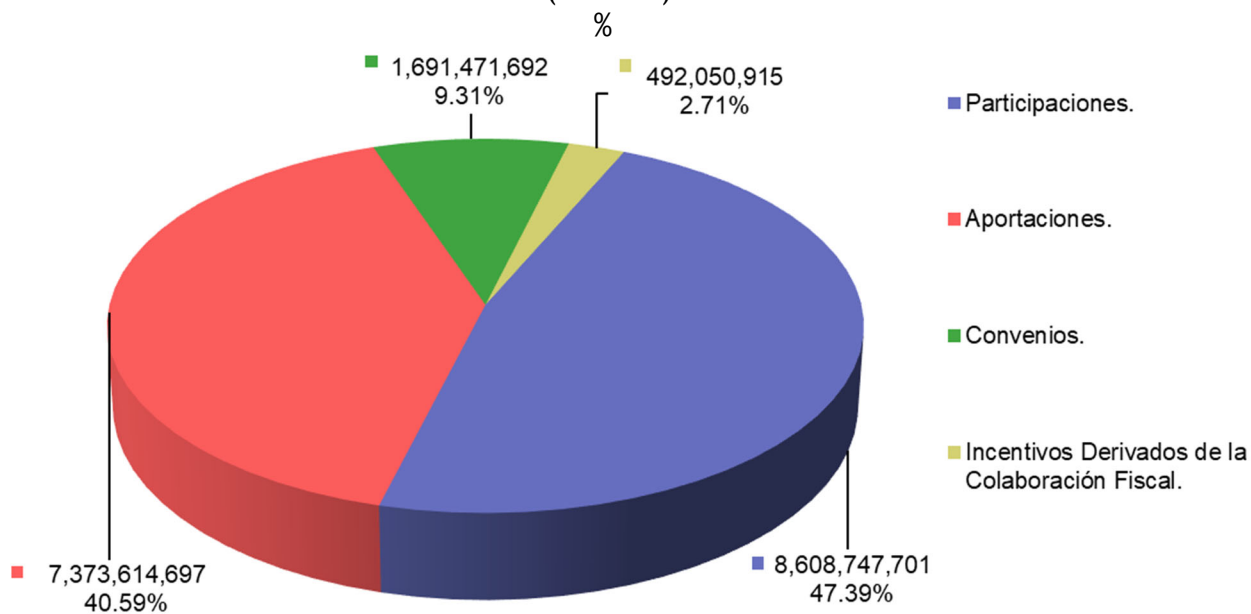
**Gráfica 4.**

---

***d) Participaciones, Aportaciones, Convenios, Incentivos Derivados de la Colaboración Fiscal y Fondos Distintos de Aportaciones.***

Como ya se comentaba anteriormente, dentro de este rubro se recibieron recursos por parte de la Federación por un total de 18 mil 165 millones 885 mil 5 pesos, de los cuales, en orden descendente, 8 mil 608 millones 747 mil 701 pesos corresponden a Participaciones, 7 mil 373 millones 614 mil 697 pesos a Aportaciones, 1 mil 691 millones 471 mil 692 pesos a Convenios y 492 millones 50 mil 915 pesos a Incentivos Derivados de la Colaboración Fiscal. A continuación, en la gráfica 5 se muestra la distribución porcentual de este rubro.

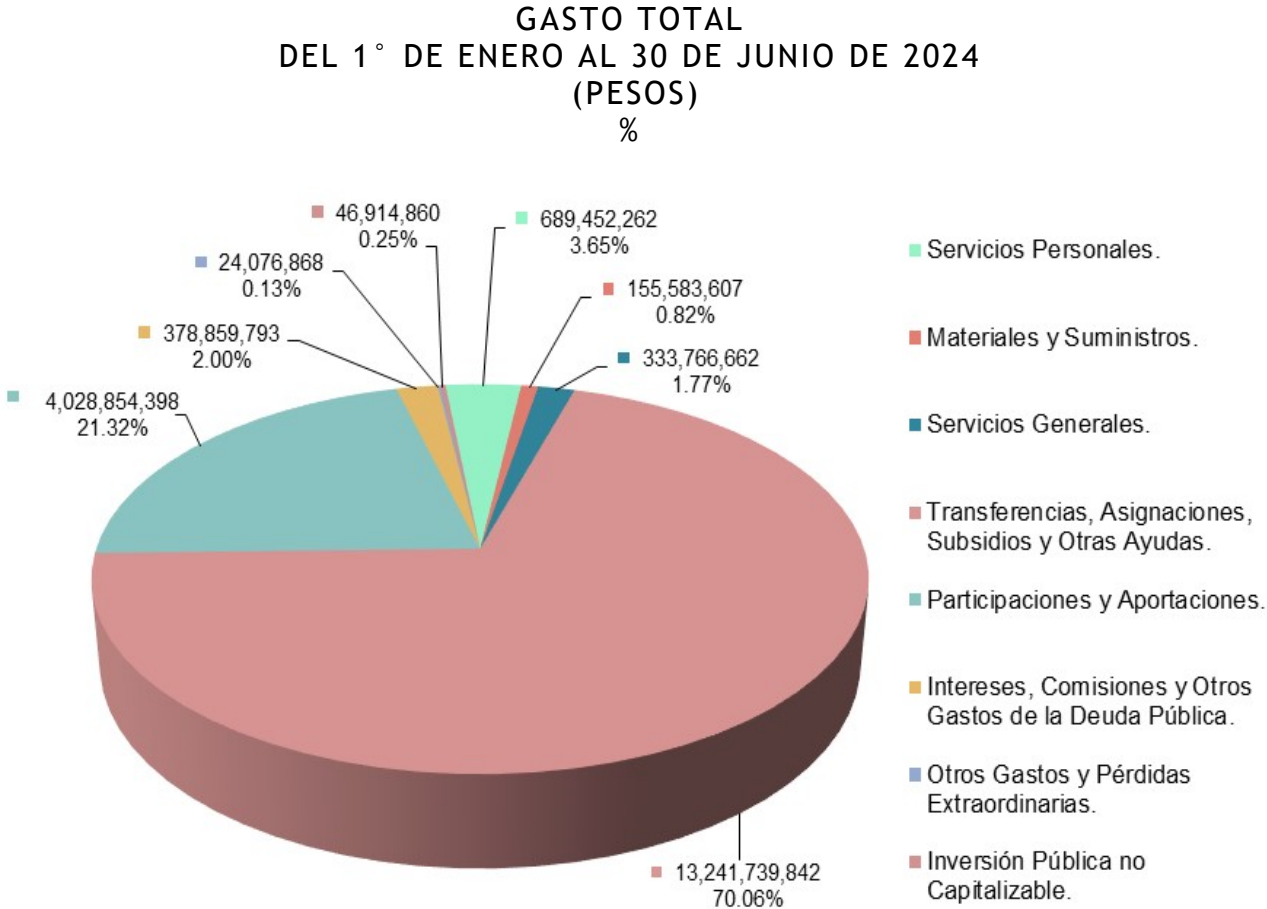
**PARTICIPACIONES, APORTACIONES, CONVENIOS E INCENTIVOS DERIVADOS DE LA COLABORACIÓN FISCAL DEL 1° DE ENERO AL 30 DE JUNIO DE 2024 (PESOS)**



**Gráfica 5.**

### Reporte del ejercicio del Gasto.

Por otra parte, al cierre del segundo trimestre del ejercicio fiscal 2024, el registro devengado en *Gastos y Otras Pérdidas* reflejado en el Estado de Actividades ascendió a la cantidad de 18 mil 899 millones 248 mil 292 pesos, de los cuales destaca el rubro de Transferencias, Asignaciones, Subsidios y Otras Ayudas que en términos porcentuales representa poco más del 70 por ciento de este. La distribución del Gasto se muestra en la gráfica 6.

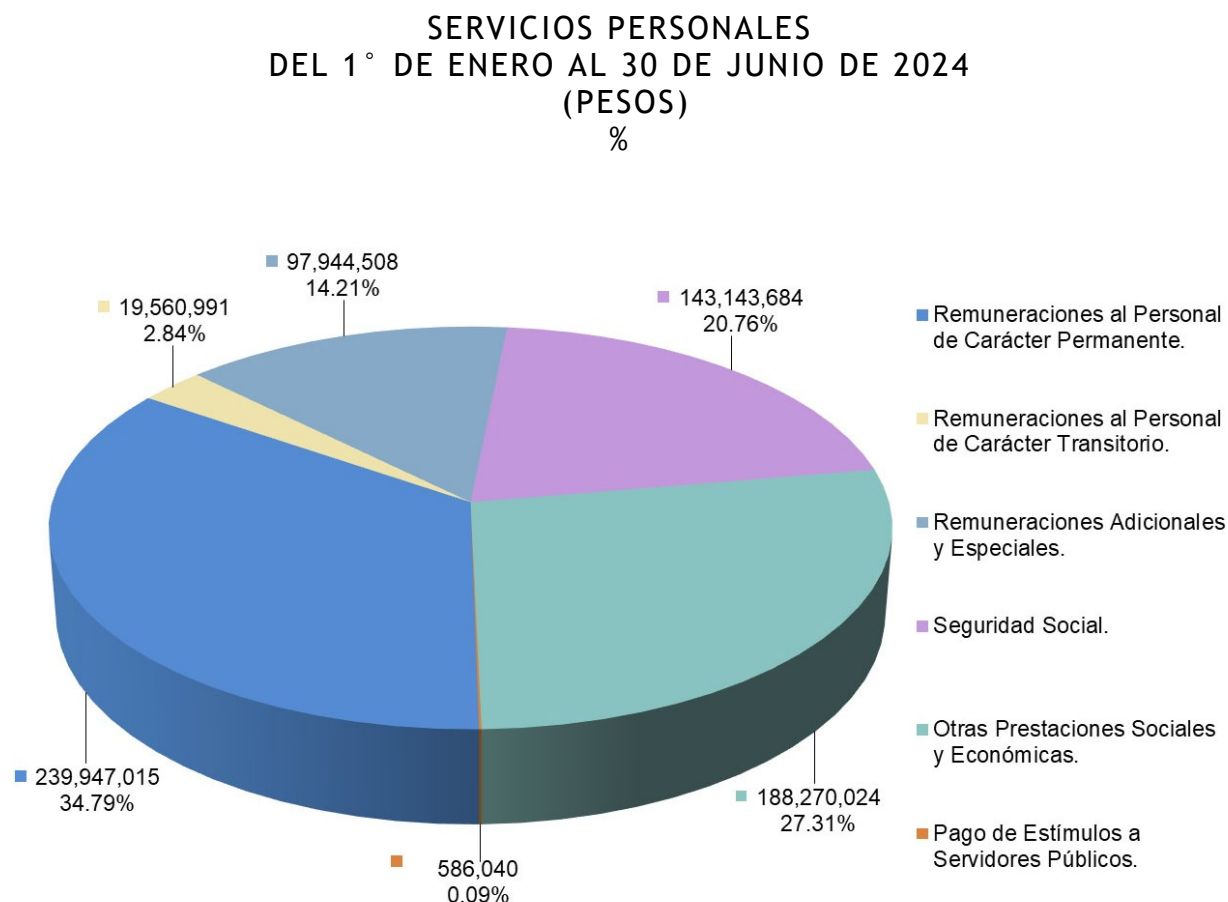


Gráfica 6.

---

**a) Servicios Personales.**

Dentro de este rubro del Gasto, se han devengado 689 millones 452 mil 262 pesos, de los cuales destacan las Remuneraciones al Personal de Carácter Permanente con 239 millones 947 mil 15 pesos, seguidas por Otras Prestaciones Sociales y Económicas con 188 millones 270 mil 24 pesos. La desagregación de los Servicios Personales se muestra en la siguiente gráfica 7.



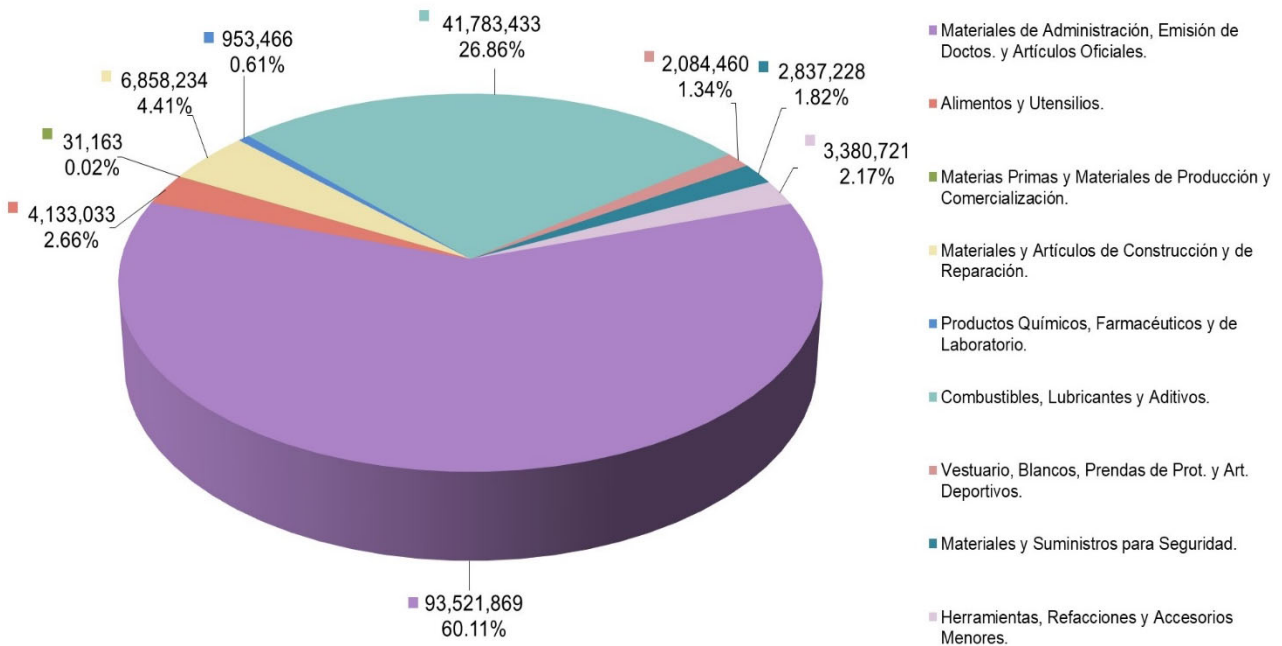
**Gráfica 7.**

---

**b) Materiales y Suministros.**

Dentro de los rubros del Gasto, se observa lo relativo a los Materiales y Suministros. En la gráfica 8, se pueden apreciar los importes que se devengaron para cada concepto del mismo.

**MATERIALES Y SUMINISTROS  
DEL 1° DE ENERO AL 30 DE JUNIO DE 2024  
(PESOS)  
%**



**Gráfica 8.**

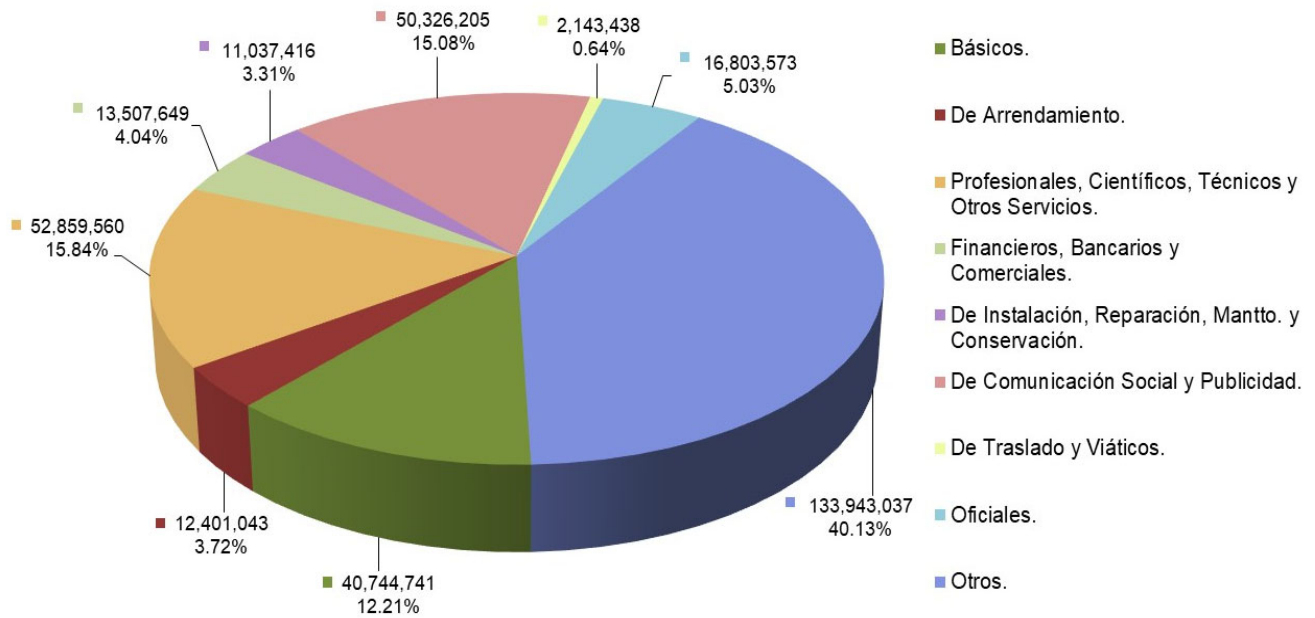


---

**c) Servicios Generales.**

Otro rubro que forma parte del *Gasto* del gobierno del estado, es el que corresponde a los *Servicios Generales*, los cuales ascienden a la cantidad de 333 millones 766 mil 662 pesos y en la gráfica 9, se puede apreciar su desagregación.

SERVICIOS GENERALES  
DEL 1° DE ENERO AL 30 DE JUNIO DE 2024  
(PESOS)  
%



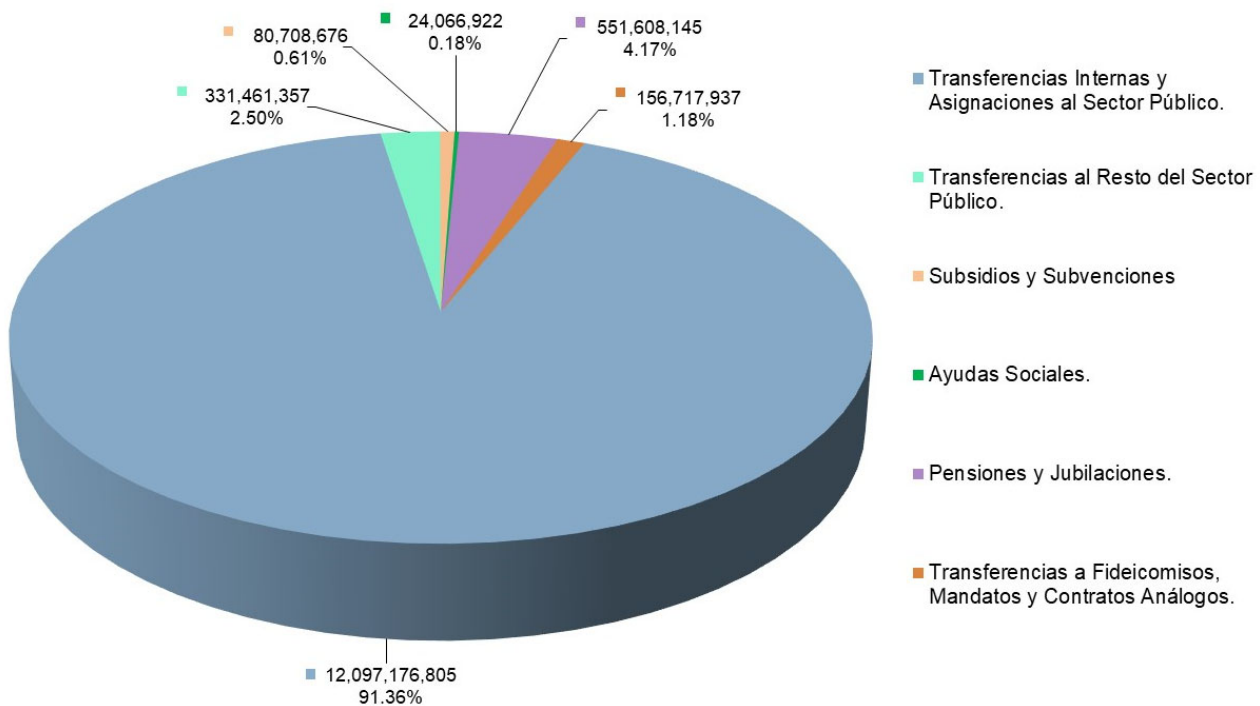
**Gráfica 9.**

---

**d) Transferencias, Asignaciones, Subsidios y Otras Ayudas.**

Como se mostraba en gráficas anteriores, al cierre del segundo trimestre del ejercicio fiscal 2024, el registro devengado en este Grupo ascendió a la cantidad de 13 mil 241 millones 739 mil 842 pesos, de los cuales destacan las Transferencias Internas y Asignaciones al Sector Público, mismas que representan más del 91 por ciento de este. La distribución se muestra en la gráfica 10.

**TRANSFERENCIAS, ASIGNACIONES, SUBSIDIOS Y OTRAS AYUDAS  
DEL 1° DE ENERO AL 30 DE JUNIO DE 2024  
(PESOS)  
%**



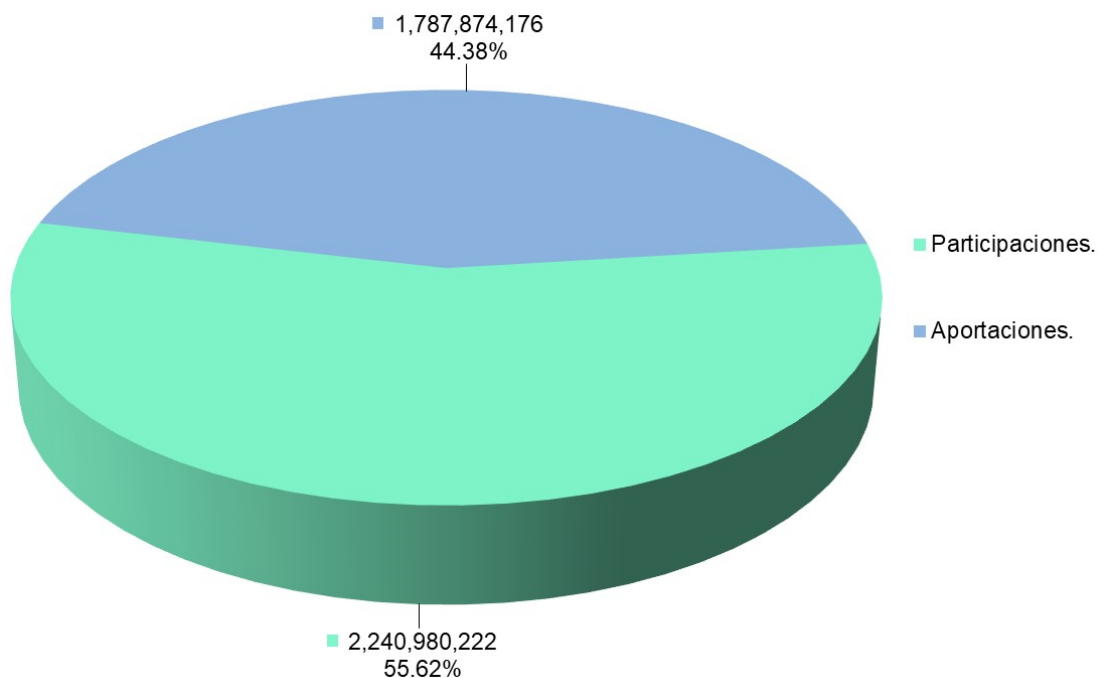
**Gráfica 10.**

---

***e) Participaciones y Aportaciones.***

Asimismo, dentro del rubro de Participaciones y Aportaciones, se devengaron recursos por un total de 4 mil 28 millones 854 mil 398 pesos de los cuales, 2 mil 240 millones 980 mil 222 pesos corresponden a Participaciones y 1 mil 787 millones 874 mil 176 pesos a Aportaciones. En la gráfica 11, se muestra la distribución porcentual de los Rubros de este Grupo.

**PARTICIPACIONES Y APORTACIONES  
DEL 1° DE ENERO AL 30 DE JUNIO DE 2024  
(PESOS)  
%**



**Gráfica 11.**

---

## 9.- Información sobre la Deuda y el Reporte Analítico de la Deuda.

Para el pago de la deuda en este periodo, se destinaron recursos por la cantidad de 414 millones 795 mil 220 pesos. Del total ejercido en el periodo, 35 millones 935 mil 427 pesos se destinaron a la amortización de capital; 376 millones 486 mil 307 pesos para el pago del servicio de la deuda y 2 millones 373 mil 486 pesos para los gastos de la deuda pública interna.

A continuación, se muestran los créditos bancarios que ha convenido el Gobierno del Estado, y su detalle se puede visualizar en la tabla 1:

- En junio 2021 se contrató con Banobras S.N.C., un crédito por 1 mil 39 millones 383 mil 899 pesos, a una tasa de TIIE+0.84, con fecha de vencimiento al 18 de noviembre de 2041. Es importante mencionar que a la fecha se han dispuesto 1 mil 12 millones 2 mil 545 pesos.
- En junio 2021 se contrató con Banobras S.N.C., un crédito por 1 mil millones de pesos, a una tasa de TIIE+0.79, con fecha de vencimiento al 18 de noviembre de 2041. A la fecha se ha dispuesto la totalidad del crédito.
- En junio 2021 se contrató con Banobras S.N.C., un crédito por 1 mil 500 millones de pesos, a una tasa de TIIE+0.69, con fecha de vencimiento al 19 de octubre de 2041. A la fecha se ha dispuesto de la totalidad del crédito.

- 
- En junio 2021 se contrató con Banobras S.N.C., un crédito por 2 mil 900 millones de pesos, a una tasa de TIE+0.64, con fecha de vencimiento al 19 de octubre de 2041. A la fecha se ha dispuesto la totalidad del crédito.

## **10.- Calificaciones otorgadas.**

El Gobierno del Estado de Morelos es evaluado por la agencia calificadora Fitch México, S.A. de C.V.

Fitch mejoró la calificación del Estado de Morelos en 'AA-(mex)' desde 'A+(mex)'. La Perspectiva Crediticia se mantiene Estable.

Las razones que han influido para obtener esta calificación han sido entre otras:

- Adaptabilidad de Ingresos.
- Sostenibilidad de Gastos.
- Solidez de pasivos y Liquidez.
- Flexibilidad de Pasivos y Liquidez.

## **11.- Eventos Posteriores al Cierre.**

No existen hechos ocurridos en el periodo posterior al que se informa que afecten económicamente al Estado y que no se conocían a la fecha de cierre del periodo, por lo que los estados financieros no sufrieron efecto alguno.

---

## **12.- Partes Relacionadas.**

Se manifiesta que no existen partes relacionadas que pudieran ejercer influencia significativa sobre la toma de decisiones financieras y operativas.

## **13.- Responsabilidad sobre la Presentación Razonable de la Información Contable.**

Los estados financieros se encuentran firmados e incluyen la leyenda:

“Bajo protesta de decir verdad declaramos que los Estados Financieros y sus notas, son razonablemente correctos y son responsabilidad del emisor”.

ACREEDOR	OBJETO O DESTINO	No. DE INSCRIPCIÓN DE LA SHCP	TASA DE INTERES CONTRATADA	FECHA DE VENCIMIENTO	IMPORTE CONTRATADO	DISPOSICIONES REALIZADAS DE LA CONTRATACIÓN	SALDO POR PAGAR	INTERESES PAGADOS	FONDOS DE RESERVA	OTROS GASTOS DE LA DEUDA
<b>BANOBRAS S. N. C.</b>					<b>6,439,383,899</b>	<b>6,412,002,545</b>	<b>6,236,741,355</b>	<b>376,486,307</b>	-	<b>2,373,486</b>
	REFINANCIAMIENTO	GEM-LP-P002-2021	TIIE + 0.84	18/11/2041	1,039,383,899	1,012,002,545	984,341,175	59,420,610	-	-
	REFINANCIAMIENTO	GEM-LP-P003-2021	TIIE + 0.79	18/11/2041	1,000,000,000	1,000,000,000	972,666,700	58,715,870	-	-
	REFINANCIAMIENTO	GEM-LP-P004-2021	TIIE + 0.69	19/10/2041	1,500,000,000	1,500,000,000	1,459,000,050	88,073,805	-	-
	REFINANCIAMIENTO	GEM-LP-P005-2021	TIIE + 0.64	19/10/2041	2,900,000,000	2,900,000,000	2,820,733,430	170,276,022	-	-
<b>FITCH MÉXICO S. A. DE C. V.</b>					-	-	-	-	-	<b>2,268,768</b>
<b>SCOTIABANK INVERLAT</b>					-	-	-	-	-	<b>104,718</b>
<b>TOTALES:</b>					<b>6,439,383,899</b>	<b>6,412,002,545</b>	<b>6,236,741,355</b>	<b>376,486,307</b>	-	<b>2,373,486</b>

**Tabla 1.**

---

# Conciliación entre los Ingresos Presupuestarios y Contables







**MORELOS**  
2018 - 2024

**Informe de Avance de Gestión Financiera  
Poder Ejecutivo del Gobierno del Estado de Morelos  
Conciliación entre los Ingresos Presupuestarios y Contables  
Del 1 de enero al 30 de junio de 2024  
(Cifras en Pesos)**



Concepto	2024
<b>1. Total de Ingresos Presupuestarios</b>	<b>19,894,887,045</b>
<b>2. Más Ingresos Contables No Presupuestarios</b>	<b>-</b>
2.1 Ingresos Financieros	-
2.2 Incremento por Variación de Inventarios	-
2.3 Disminución del Exceso de Estimaciones por Pérdida o Deterioro u Obsolescencia	-
2.4 Disminución del Exceso de Provisiones	-
2.5 Otros Ingresos y Beneficios Varios	-
2.6 Otros Ingresos Contables No Presupuestarios	-
<b>3. Menos Ingresos Presupuestarios No Contables</b>	<b>-</b>
3.1 Aprovechamientos Patrimoniales	-
3.2 Ingresos Derivados de Financiamientos	-
3.3 Otros Ingresos Presupuestarios No Contables	-
<b>4. Total de Ingresos Contables</b>	<b>19,894,887,045</b>



---


# Conciliación entre los Egresos Presupuestarios y los Gastos Contables



**Informe de Avance de Gestión Financiera**  
**Poder Ejecutivo del Gobierno del Estado de Morelos**  
**Conciliación entre los Egresos Presupuestarios y los Gastos Contables**  
**Del 1 de enero al 30 de junio de 2024**  
**(Cifras en Pesos)**

Concepto	2024
<b>1. Total de Egresos Presupuestarios</b>	<b>19,611,481,933</b>
<b>2. Menos Egresos Presupuestarios No Contables</b>	<b>783,321,080</b>
2.1 Materias Primas y Materiales de Producción y Comercialización	-
2.2 Materiales y Suministros	-
2.3 Mobiliario y Equipo de Administración	130,220,518
2.4 Mobiliario y Equipo Educacional y Recreativo	1,185,520
2.5 Equipo e Instrumental Médico y de Laboratorio	-
2.6 Vehículos y Equipo de Transporte	13,670,452
2.7 Equipo de Defensa y Seguridad	-
2.8 Maquinaria, Otros Equipos y Herramientas	10,853,753
2.9 Activos Biológicos	-
2.10 Bienes Inmuebles	-
2.11 Activos Intangibles	5,662,119
2.12 Obra Pública en Bienes de Dominio Público	-
2.13 Obra Pública en Bienes Propios	297,697,635
2.14 Acciones y Participaciones de Capital	5,000,000
2.15 Compra de Títulos y Valores	-
2.16 Concesión de Préstamos	-
2.17 Inversiones en Fideicomisos, Mandatos y Otros Análogos	88,095,656
2.18 Provisiones para Contingencias y Otras Erogaciones Especiales	-
2.19 Amortización de la Deuda Pública	35,935,427
2.20 Adeudos de Ejercicios Fiscales Anteriores (ADEFAS)	195,000,000
2.21 Otros Egresos Presupuestarios No Contables	-
<b>3. Más Gastos Contables No Presupuestarios</b>	<b>71,087,439</b>
3.1 Estimaciones, Depreciaciones, Deterioros, Obsolescencia y Amortizaciones	24,076,868
3.2 Provisiones	-
3.3 Disminución de Inventarios	-
3.4 Otros Gastos	-
3.5 Inversión Pública no Capitalizable	46,914,860
3.6 Materiales y Suministros (consumos)	-
3.7 Otros Gastos Contables No Presupuestarios	95,711
<b>4. Total de Gastos Contables</b>	<b>18,899,248,292</b>





# MORELOS

2018 - 2024

## Información Presupuestaria

INFORME DE AVANCE DE GESTIÓN FINANCIERA  
PODER EJECUTIVO DEL ESTADO DE MORELOS  
ENERO - JUNIO

2024





---

# Balance Presupuestario - LDF

---



Concepto	Estimado / Aprobado	Devengado	Recaudado / Pagado
<b>A. Ingresos Totales (A = A1 + A2 + A3)</b>	<b>35,572,229,056</b>	<b>19,858,951,618</b>	<b>19,858,951,618</b>
A1. Ingresos de Libre Disposición	19,145,072,631	10,829,800,656	10,829,800,656
A2. Transferencias Federales Etiquetadas	16,501,929,352	9,065,086,389	9,065,086,389
A3. Financiamiento Neto	(74,772,927)	(35,935,427)	(35,935,427)
<b>B. Egresos Presupuestarios (B = B1 + B2)</b>	<b>35,572,229,056</b>	<b>19,575,546,506</b>	<b>18,679,317,666</b>
B1. Gasto No Etiquetado (sin incluir Amortización de la Deuda Pública)	19,145,072,631	10,587,462,926	9,776,881,021
B2. Gasto Etiquetado (sin incluir Amortización de la Deuda Pública)	16,427,156,425	8,988,083,580	8,902,436,645
<b>C. Remanentes del Ejercicio Anterior (C = C1 + C2)</b>	<b>-</b>	<b>1,089,406,174</b>	<b>996,702,735</b>
C1. Remanentes de Ingresos de Libre Disposición aplicados en el periodo	-	706,452,563	613,749,124
C2. Remanentes de Transferencias Federales Etiquetadas aplicados en el periodo	-	382,953,611	382,953,611
<b>I. Balance Presupuestario (I = A - B + C)</b>	<b>-</b>	<b>1,372,811,286</b>	<b>2,176,336,687</b>
II. Balance Presupuestario sin Financiamiento Neto (II = I - A3)	74,772,927	1,408,746,713	2,212,272,114
III. Balance Presupuestario sin Financiamiento Neto y sin Remanentes del Ejercicio Anterior (III = II - C)	74,772,927	319,340,539	1,215,569,379

Concepto	Aprobado	Devengado	Pagado
<b>E. Intereses, Comisiones y Gastos de la Deuda (E = E1 + E2)</b>	<b>783,912,766</b>	<b>378,859,793</b>	<b>378,781,254</b>
E1. Intereses, Comisiones y Gastos de la Deuda con Gasto No Etiquetado	12,001,000	2,373,486	2,294,947
E2. Intereses, Comisiones y Gastos de la Deuda con Gasto Etiquetado	771,911,766	376,486,307	376,486,307
<b>IV. Balance Primario (IV = III + E)</b>	<b>858,685,693</b>	<b>698,200,332</b>	<b>1,594,350,633</b>

Concepto	Estimado / Aprobado	Devengado	Recaudado / Pagado
<b>F. Financiamiento (F = F1 + F2)</b>	<b>-</b>	<b>-</b>	<b>-</b>
F1. Financiamiento con Fuente de Pago de Ingresos de Libre Disposición	-	-	-
F2. Financiamiento con Fuente de Pago de Transferencias Federales Etiquetadas	-	-	-
<b>G. Amortización de la Deuda (G = G1 + G2)</b>	<b>74,772,927</b>	<b>35,935,427</b>	<b>35,935,427</b>
G1. Amortización de la Deuda Pública con Gasto No Etiquetado	-	-	-
G2. Amortización de la Deuda Pública con Gasto Etiquetado	74,772,927	35,935,427	35,935,427
<b>A3. Financiamiento Neto (A3 = F - G)</b>	<b>(74,772,927)</b>	<b>(35,935,427)</b>	<b>(35,935,427)</b>

Concepto	Estimado / Aprobado	Devengado	Recaudado / Pagado
<b>A1. Ingresos de Libre Disposición</b>	<b>19,145,072,631</b>	<b>10,829,800,656</b>	<b>10,829,800,656</b>
A3.1 Financiamiento Neto con Fuente de Pago de Ingresos de Libre Disposición (A3.1 = F1 - G1)	-	-	-
F1. Financiamiento con Fuente de Pago de Ingresos de Libre Disposición	-	-	-
G1. Amortización de la Deuda Pública con Gasto No Etiquetado	-	-	-
<b>B1. Gasto No Etiquetado (sin incluir Amortización de la Deuda Pública)</b>	<b>19,145,072,631</b>	<b>10,587,462,926</b>	<b>9,776,881,021</b>
<b>C1. Remanentes de Ingresos de Libre Disposición aplicados en el periodo</b>	<b>-</b>	<b>706,452,563</b>	<b>613,749,124</b>
<b>V. Balance Presupuestario de Recursos Disponibles (V = A1 + A3.1 - B1 + C1)</b>	<b>-</b>	<b>948,790,293</b>	<b>1,666,668,759</b>
<b>VI. Balance Presupuestario de Recursos Disponibles sin Financiamiento Neto (VI = V - A3.1)</b>	<b>-</b>	<b>948,790,293</b>	<b>1,666,668,759</b>

Concepto	Estimado / Aprobado	Devengado	Recaudado / Pagado
<b>A2. Transferencias Federales Etiquetadas</b>	<b>16,501,929,352</b>	<b>9,065,086,389</b>	<b>9,065,086,389</b>
A3.2 Financiamiento Neto con Fuente de Pago de Transferencias Federales Etiquetadas (A3.2 = F2 - G2)	(74,772,927)	(35,935,427)	(35,935,427)
F2. Financiamiento con Fuente de Pago de Transferencias Federales Etiquetadas	-	-	-
G2. Amortización de la Deuda Pública con Gasto Etiquetado	74,772,927	35,935,427	35,935,427
<b>B2. Gasto Etiquetado (sin incluir Amortización de la Deuda Pública)</b>	<b>16,427,156,425</b>	<b>8,988,083,580</b>	<b>8,902,436,645</b>
<b>C2. Remanentes de Transferencias Federales Etiquetadas aplicados en el periodo</b>	<b>-</b>	<b>382,953,611</b>	<b>382,953,611</b>
<b>VII. Balance Presupuestario de Recursos Etiquetados (VII = A2 + A3.2 - B2 + C2)</b>	<b>-</b>	<b>424,020,993</b>	<b>509,667,928</b>
<b>VIII. Balance Presupuestario de Recursos Etiquetados sin Financiamiento Neto (VIII = VII - A3.2)</b>	<b>74,772,927</b>	<b>459,956,420</b>	<b>545,603,355</b>



---



# Estado Analítico de Ingresos



Rubro de Ingresos	Ingreso					Diferencia (6 = 5 - 1)
	Estimado	Ampliaciones y Reducciones	Modificado	Devengado	Recaudado	
	(1)	(2)	(3= 1 + 2)	(4)	(5)	
Impuestos	1,050,180,339	138,259	1,050,318,598	613,735,716	613,735,716	(436,444,623)
Cuotas y Aportaciones de Seguridad Social	-	-	-	-	-	-
Contribuciones de Mejoras	-	-	-	-	-	-
Derechos	1,434,574,168	11,429,747	1,446,003,915	976,456,932	976,456,932	(458,117,236)
Productos	-	36,084,372	36,084,372	36,084,372	36,084,372	36,084,372
Aprovechamientos	6,604,778	52,993,799	59,598,577	56,356,077	56,356,077	49,751,299
Ingresos por Venta de Bienes, Prestación de Servicios y Otros Ingresos	123,685,368	2,677,536	126,362,904	46,368,943	46,368,943	(77,316,425)
Participaciones, Aportaciones, Convenios, Incentivos Derivados de la Colaboración Fiscal y Fondos Distintos de Aportaciones	33,031,957,330	2,463,578,612	35,495,535,942	18,165,885,005	18,165,885,005	(14,866,072,325)
Transferencias, Asignaciones, Subsidios y Subvenciones, y Pensiones y Jubilaciones	-	-	-	-	-	-
Ingresos Derivados de Financiamientos	-	-	-	-	-	-
<b>Total</b>	<b>35,647,001,983</b>	<b>2,566,902,325</b>	<b>38,213,904,308</b>	<b>19,894,887,045</b>	<b>19,894,887,045</b>	<b>(15,752,114,938)</b>
<b>Ingresos excedentes</b>						

Estado Analítico de Ingresos Por Fuente de Financiamiento	Ingreso					Diferencia (6 = 5 - 1)
	Estimado	Ampliaciones y Reducciones	Modificado	Devengado	Recaudado	
	(1)	(2)	(3= 1 + 2)	(4)	(5)	
<b>Ingresos del Poder Ejecutivo Federal o Estatal y de los Municipios</b>	<b>35,523,316,615</b>	<b>2,564,224,789</b>	<b>38,087,541,404</b>	<b>19,848,518,102</b>	<b>19,848,518,102</b>	<b>(15,674,798,513)</b>
Impuestos	1,050,180,339	138,259	1,050,318,598	613,735,716	613,735,716	(436,444,623)
Cuotas y Aportaciones de Seguridad Social	-	-	-	-	-	-
Contribuciones de Mejoras	-	-	-	-	-	-
Derechos	1,434,574,168	11,429,747	1,446,003,915	976,456,932	976,456,932	(458,117,236)
Productos <sup>1</sup>	-	36,084,372	36,084,372	36,084,372	36,084,372	36,084,372
Aprovechamientos <sup>2</sup>	6,604,778	52,993,799	59,598,577	56,356,077	56,356,077	49,751,299
Participaciones, Aportaciones, Convenios, Incentivos Derivados de la Colaboración Fiscal y Fondos Distintos de Aportaciones	33,031,957,330	2,463,578,612	35,495,535,942	18,165,885,005	18,165,885,005	(14,866,072,325)
Transferencias, Asignaciones, Subsidios y Subvenciones, y Pensiones y Jubilaciones	-	-	-	-	-	-
<b>Ingresos de los Entes Públicos de los Poderes Legislativo y Judicial, de los Órganos Autónomos y del Sector Paraestatal o Paramunicipal, así como de las Empresas Productivas del Estado</b>	<b>-</b>	<b>-</b>	<b>-</b>	<b>-</b>	<b>-</b>	<b>-</b>
Cuotas y Aportaciones de Seguridad Social	-	-	-	-	-	-
Productos <sup>1</sup>	-	-	-	-	-	-
Ingresos por Venta de Bienes, Prestación de Servicios y Otros Ingresos <sup>3</sup>	-	-	-	-	-	-
Transferencias, Asignaciones, Subsidios y Subvenciones, y Pensiones y Jubilaciones	-	-	-	-	-	-
<b>Ingresos Derivados de Financiamientos</b>	<b>-</b>	<b>-</b>	<b>-</b>	<b>-</b>	<b>-</b>	<b>-</b>
Ingresos Derivados de Financiamientos	-	-	-	-	-	-
<b>Total</b>	<b>35,523,316,615</b>	<b>2,564,224,789</b>	<b>38,087,541,404</b>	<b>19,848,518,102</b>	<b>19,848,518,102</b>	<b>(15,674,798,513)</b>
<b>Ingresos excedentes</b>						

<sup>1</sup> Incluye intereses que generan las cuentas bancarias de los entes públicos en productos.

<sup>2</sup> Incluye donativos en efectivo del Poder Ejecutivo, entre otros aprovechamientos.

<sup>3</sup> Se refiere a los ingresos propios obtenidos por los Poderes Legislativo y Judicial, los Órganos Autónomos y las entidades de la administración pública paraestatal y paramunicipal, por sus actividades diversas no inherentes a su operación que generan recursos y que no sean ingresos por venta de bienes o prestación de servicios, tales como donativos en efectivo, entre otros.





---

# Estado Analítico de Ingresos Detallado - LDF



Concepto	Ingreso					Diferencia
	Estimado	Ampliaciones/ (Reducciones)	Modificado	Devengado	Recaudado	
<b>Ingresos de Libre Disposición</b>						
<i>Impuestos</i>	1,050,180,339	138,259	1,050,318,598	613,735,716	613,735,716	(436,444,623)
<i>Cuotas y Aportaciones de Seguridad Social</i>	-	-	-	-	-	-
<i>Contribuciones de Mejoras</i>	-	-	-	-	-	-
<i>Derechos</i>	1,434,574,168	11,429,747	1,446,003,915	976,456,932	976,456,932	(458,117,236)
<i>Productos</i>	-	36,084,372	36,084,372	36,084,372	36,084,372	36,084,372
<i>Aprovechamientos</i>	6,604,778	52,993,799	59,598,577	56,356,077	56,356,077	49,751,299
<i>Ingresos por Venta de Bienes y Prestación de Servicios</i>	123,685,368	2,677,536	126,362,904	46,368,943	46,368,943	(77,316,425)
<i>Participaciones</i>	15,721,068,445	7,390,981	15,728,459,426	8,608,747,701	8,608,747,701	(7,112,320,744)
Fondo General de Participaciones	13,039,996,106	(82,828,946)	12,957,167,160	6,892,382,711	6,892,382,711	(6,147,613,395)
Fondo de Fomento Municipal	705,656,764	15,368,032	721,024,796	388,088,959	388,088,959	(317,567,805)
Fondo de Fiscalización y Recaudación	552,298,876	(14,718,826)	537,580,050	261,741,577	261,741,577	(290,557,299)
Fondo de Compensación	-	-	-	-	-	-
Fondo de Extracción de Hidrocarburos	-	-	-	-	-	-
Impuesto Especial Sobre Producción y Servicios	205,973,794	3,398,304	209,372,098	86,673,254	86,673,254	(119,300,540)
0.136% de la Recaudación Federal Participable	-	-	-	-	-	-
3.17% Sobre Extracción de Petróleo	-	-	-	-	-	-
Gasolinas y Diésel	467,217,208	212,016,053	679,233,261	401,733,605	401,733,605	(65,483,603)
Fondo del Impuesto Sobre la Renta	749,925,697	(125,843,636)	624,082,061	578,127,595	578,127,595	(171,798,102)
Fondo de Estabilización de los Ingresos de las Ent. Fed.	-	-	-	-	-	-
<i>Incentivos Derivados de la Colaboración Fiscal</i>	808,959,533	191,304,569	1,000,264,102	492,050,915	492,050,915	(316,908,618)
Tenencia o Uso de Vehículos	-	-	-	-	-	-
Fondo de Compensación ISAN	33,162,587	-	33,162,587	16,581,294	16,581,294	(16,581,293)
Impuesto Sobre Automóviles Nuevos	232,133,113	12,246,765	244,379,878	130,352,277	130,352,277	(101,780,836)
Fondo de Compensación de Repecos-Intermedios	9,859,134	(29,520)	9,829,614	4,019,460	4,019,460	(5,839,674)
Otros Incentivos Económicos	533,804,699	179,087,324	712,892,023	341,097,884	341,097,884	(192,706,815)
<i>Transferencias y Asignaciones</i>	-	-	-	-	-	-
<i>Convenios</i>	-	-	-	-	-	-
Otros Convenios y Subsidios	-	-	-	-	-	-
<i>Otros Ingresos de Libre Disposición</i>	-	-	-	-	-	-
Participaciones en Ingresos Locales	-	-	-	-	-	-
Otros Ingresos de Libre Disposición	-	-	-	-	-	-
<b>Total de Ingresos de Libre Disposición</b>	<b>19,145,072,631</b>	<b>302,019,263</b>	<b>19,447,091,894</b>	<b>10,829,800,656</b>	<b>10,829,800,656</b>	<b>(8,315,271,975)</b>
<b>Ingresos Excedentes de Ingresos de Libre Disposición</b>						
<b>Transferencias Federales Etiquetadas</b>						
<i>Aportaciones</i>	16,501,929,352	573,411,370	17,075,340,722	7,373,614,697	7,373,614,697	(9,128,314,655)
Fondo de Aport. para la Nómina Educativa y Gto. Op.	8,850,388,834	542,398,071	9,392,786,905	3,820,095,202	3,820,095,202	(5,030,293,632)
Fondo de Aportaciones para los Servicios de Salud	2,193,493,078	101,249,069	2,294,742,147	786,874,617	786,874,617	(1,406,618,461)
Fondo de Aportaciones para la Infraestructura Social	1,609,046,350	(97,882,507)	1,511,163,843	867,545,303	867,545,303	(741,501,047)
Fondo de Aport. para el Fortalecimiento de los Municipios y de las Demarcaciones Territoriales del Distrito Federal	1,782,585,655	(9,135,726)	1,773,449,929	882,157,104	882,157,104	(900,428,551)
Fondo de Aportaciones Múltiples	611,855,395	22,579,031	634,434,426	252,478,145	252,478,145	(359,377,250)
Fondo de Aport. para la Educación Tec. y de Adultos	178,487,804	30,705	178,518,509	88,160,243	88,160,243	(90,327,561)
Fondo de Aportaciones para la Seguridad Pública de los Estados y del Distrito Federal	240,952,363	7,954,404	248,906,767	152,525,820	152,525,820	(88,426,543)
Fondo de Aportaciones para el Fortalecimiento de las Entidades Federativas	1,035,119,873	6,218,323	1,041,338,196	523,778,263	523,778,263	(511,341,610)
<i>Convenios</i>	-	1,691,471,692	1,691,471,692	1,691,471,692	1,691,471,692	1,691,471,692
Convenios de Protección Social en Salud	-	-	-	-	-	-
Convenios de Descentralización	-	-	-	-	-	-
Convenios de Reasignación	-	1,691,471,692	1,691,471,692	1,691,471,692	1,691,471,692	1,691,471,692
Otros Convenios y Subsidios	-	-	-	-	-	-
<i>Fondos Distintos de Aportaciones</i>	-	-	-	-	-	-
Fondo para Entidades Federativas y Municipios Productores de Hidrocarburos	-	-	-	-	-	-
Fondo Minero	-	-	-	-	-	-
<i>Transferencias, Asignaciones, Subsidios y Subvenciones, y Pensiones y Jubilaciones</i>	-	-	-	-	-	-
<i>Otras Transferencias Federales Etiquetadas</i>	-	-	-	-	-	-
<b>Total de Transferencias Federales Etiquetadas</b>	<b>16,501,929,352</b>	<b>2,264,883,062</b>	<b>18,766,812,414</b>	<b>9,065,086,389</b>	<b>9,065,086,389</b>	<b>(7,436,842,963)</b>
<b>Ingresos Derivados de Financiamientos</b>						
<i>Ingresos Derivados de Financiamientos</i>	-	-	-	-	-	-
<b>Total de Ingresos</b>	<b>35,647,001,983</b>	<b>2,566,902,325</b>	<b>38,213,904,308</b>	<b>19,894,887,045</b>	<b>19,894,887,045</b>	<b>(15,752,114,938)</b>
<b>Datos Informativos</b>						
1. Ingresos Derivados de Financiamientos con Fuente de Pago de Ingresos de Libre Disposición	-	-	-	-	-	-
2. Ingresos Derivados de Financiamientos con Fuente de Pago de Transferencias Federales Etiquetadas	-	-	-	-	-	-
3. Ingresos Derivados de Financiamientos	-	-	-	-	-	-



---

# Estado Analítico del Ejercicio del Presupuesto de Egresos

Clasificación por Objeto del Gasto  
(Capítulo y Concepto)



Concepto	Egresos					Subejercicio
	Aprobado	Ampliaciones/ (Reducciones)	Modificado	Devengado	Pagado	
	1	2	3 = (1 + 2)	4	5	
<b>Servicios Personales</b>	<b>1,944,007,522</b>	<b>(22,473,507)</b>	<b>1,921,534,015</b>	<b>689,452,262</b>	<b>680,301,551</b>	<b>1,232,081,753</b>
Remuneraciones al Personal de Carácter Permanente	537,640,774	(16,643,361)	520,997,413	239,947,015	238,834,299	281,050,398
Remuneraciones al Personal de Carácter Transitorio	37,812,129	759,910	38,572,039	19,560,991	19,540,996	19,011,048
Remuneraciones Adicionales y Especiales	432,071,403	608,155	432,679,558	97,944,508	92,867,198	334,735,050
Seguridad Social	370,255,388	4,092,951	374,348,339	143,143,684	141,245,907	231,204,655
Otras Prestaciones Sociales y Económicas	432,484,811	4,184,439	436,669,250	188,270,024	187,227,111	248,399,226
Previsiones	130,556,057	(15,475,601)	115,080,456	-	-	115,080,456
Pago de Estimulos a Servidores Públicos	3,186,960	-	3,186,960	586,040	586,040	2,600,920
<b>Materiales y Suministros</b>	<b>401,931,653</b>	<b>(99,807,968)</b>	<b>302,123,685</b>	<b>155,583,607</b>	<b>136,061,521</b>	<b>146,540,078</b>
Materiales de Admón, Emisión de Doctos. y Artículos Oficiales	240,467,026	(69,881,391)	170,585,635	93,521,869	87,688,883	77,063,766
Alimentos y Utensilios	13,962,221	(3,058,181)	10,904,040	4,133,033	3,131,273	6,771,007
Materias Primas y Materiales de Producción y Comercialización	42,000	(2,337)	39,663	31,163	-	8,500
Materiales y Artículos de Construcción y de Reparación	9,915,830	(138,765)	9,777,065	6,858,234	4,842,909	2,918,831
Productos Químicos, Farmacéuticos y de Laboratorio	13,041,444	(9,537,625)	3,503,819	953,466	635,842	2,550,353
Combustibles, Lubricantes y Aditivos	104,870,851	(12,076,751)	92,794,100	41,783,433	33,445,836	51,010,667
Vestuario, Blancos, Prendas de Protección y Artículos Deportivos	7,550,347	(3,912,216)	3,638,131	2,084,460	1,550,925	1,553,671
Materiales y Suministros Para Seguridad	2,857,145	1,408,655	4,265,800	2,837,228	2,837,228	1,428,572
Herramientas, Refacciones y Accesorios Menores	9,224,789	(2,609,357)	6,615,432	3,380,721	1,928,625	3,234,711
<b>Servicios Generales</b>	<b>922,398,228</b>	<b>(259,098,828)</b>	<b>663,299,400</b>	<b>333,766,662</b>	<b>292,016,037</b>	<b>329,532,738</b>
Servicios Básicos	64,828,422	6,429,940	71,258,362	40,744,741	39,972,837	30,513,621
Servicios de Arrendamiento	109,120,618	(78,152,315)	30,968,303	12,401,043	8,024,758	18,567,260
Servicios Profesionales, Científicos, Técnicos y Otros Servicios	114,950,777	(14,078,829)	100,871,948	52,859,560	36,878,369	48,012,388
Servicios Financieros, Bancarios y Comerciales	34,355,942	(9,527,043)	24,828,899	13,507,649	12,899,675	11,321,250
Servicios de Instalación, Reparación, Mannto. y Conservación	89,183,614	(58,597,856)	30,585,758	11,037,416	4,406,022	19,548,342
Servicios de Comunicación Social y Publicidad	50,372,205	24,651,344	75,023,549	50,326,205	50,156,959	24,697,344
Servicios de Traslado y Viáticos	9,433,364	(3,005,717)	6,427,647	2,143,438	1,758,625	4,284,209
Servicios Oficiales	32,289,116	954,148	33,243,264	16,803,573	15,718,255	16,439,691
Otros Servicios Generales	417,864,170	(127,772,500)	290,091,670	133,943,037	122,200,537	156,148,633
<b>Transferencias, Asignaciones, Subsidios y Otras Ayudas</b>	<b>23,014,803,559</b>	<b>4,214,556,023</b>	<b>27,229,359,582</b>	<b>13,241,644,131</b>	<b>12,470,041,378</b>	<b>13,987,715,451</b>
Transferencias Internas y Asignaciones al Sector Público	20,730,163,313	3,932,567,136	24,662,730,449	12,097,176,805	11,368,716,615	12,568,553,644
Transferencias al Resto del Sector Público	350,458,575	137,831,117	488,289,692	331,461,357	331,447,408	156,828,335
Subsidios y Subvenciones	61,020,636	85,964,922	146,985,558	80,708,676	80,708,676	66,276,882
Ayudas Sociales	46,801,699	16,878,549	63,680,248	23,971,211	11,241,964	39,709,037
Pensiones y Jubilaciones	1,487,958,487	33,964,299	1,521,922,786	551,608,145	549,950,058	970,314,641
Transferencias a Fideicomisos, Mandatos y Otros Análogos	338,400,849	4,350,000	342,750,849	156,717,937	127,976,657	186,032,912
Transferencias a la Seguridad Social	-	-	-	-	-	-
Donativos	-	-	-	-	-	-
Transferencias al Exterior	-	-	-	-	-	-
<b>Bienes Muebles, Inmuebles e Intangibles</b>	<b>150,480,000</b>	<b>86,352,361</b>	<b>236,832,361</b>	<b>161,592,362</b>	<b>161,592,362</b>	<b>75,239,999</b>
Mobiliario y Equipo de Administración	35,489,998	112,475,519	147,965,517	130,220,518	130,220,518	17,744,999
Mobiliario y Equipo Educativo y Recreativo	27,958,332	(12,793,646)	15,164,686	1,185,520	1,185,520	13,979,166
Equipo e Instrumental Médico y de Laboratorio	10,166,666	(5,083,333)	5,083,333	-	-	5,083,333
Vehículos y Equipo de Transporte	11,791,666	7,774,619	19,566,285	13,670,452	13,670,452	5,895,833
Equipo de Defensa y Seguridad	10,166,666	(5,083,333)	5,083,333	-	-	5,083,333
Maquinaria, Otros Equipos y Herramientas	37,208,335	(7,750,415)	29,457,920	10,853,753	10,853,753	18,604,167
Activos Biológicos	-	-	-	-	-	-
Bienes Inmuebles	-	-	-	-	-	-
Activos Intangibles	17,698,337	(3,187,050)	14,511,287	5,662,119	5,662,119	8,849,168
<b>Inversión Pública</b>	<b>554,996,145</b>	<b>131,567,151</b>	<b>686,563,296</b>	<b>297,697,635</b>	<b>265,650,400</b>	<b>388,865,661</b>
Obra Pública en Bienes de Dominio Público	-	-	-	-	-	-
Obra Pública en Bienes Propios	554,996,145	131,567,151	686,563,296	297,697,635	265,650,400	388,865,661
Proyectos Productivos y Acciones de Fomento	-	-	-	-	-	-
<b>Inversiones Financieras y Otras Provisiones</b>	<b>119,964,558</b>	<b>(24,368,902)</b>	<b>95,595,656</b>	<b>93,095,656</b>	<b>71,018,765</b>	<b>2,500,000</b>
Inversiones Para el Fomento de Actividades Productivas	-	-	-	-	-	-
Acciones y Participaciones de Capital	5,000,000	2,500,000	7,500,000	5,000,000	-	2,500,000
Compra de Títulos y Valores	-	-	-	-	-	-
Concesión de Préstamos	-	-	-	-	-	-
Inversiones en Fideicomisos, Mandatos y Otros Análogos	51,569,015	36,526,641	88,095,656	88,095,656	71,018,765	-
Otras Inversiones Financieras	-	-	-	-	-	-
Provisiones para Contingencias y Otras Erogaciones Especiales	63,395,543	(63,395,543)	-	-	-	-
<b>Participaciones y Aportaciones</b>	<b>7,659,734,625</b>	<b>(1,934,887,426)</b>	<b>5,724,847,199</b>	<b>4,028,854,398</b>	<b>4,028,854,398</b>	<b>1,695,992,801</b>
Participaciones	4,175,966,308	(1,934,986,086)	2,240,980,222	2,240,980,222	2,240,980,222	-
Aportaciones	3,483,768,317	98,660	3,483,866,977	1,787,874,176	1,787,874,176	1,695,992,801
Convenios	-	-	-	-	-	-
<b>Deuda Pública</b>	<b>878,685,693</b>	<b>184,932,976</b>	<b>1,063,618,669</b>	<b>609,795,220</b>	<b>609,716,681</b>	<b>453,823,449</b>
Amortización de la Deuda Pública	74,772,927	-	74,772,927	35,935,427	35,935,427	38,837,500
Intereses de la Deuda Pública	771,911,766	8,410,842	780,322,608	376,486,307	376,486,307	403,836,301
Comisiones de la Deuda Pública	-	-	-	-	-	-
Gastos de la Deuda Pública	12,001,000	937,823	12,938,823	2,373,486	2,294,947	10,565,337
Costo por Coberturas	-	-	-	-	-	-
Apoyos Financieros	-	-	-	-	-	-
Adeudos de Ejercicios Fiscales Anteriores (Adefas)	20,000,000	175,584,311	195,584,311	195,000,000	195,000,000	584,311
<b>Total del Gasto</b>	<b>35,647,001,983</b>	<b>2,276,771,880</b>	<b>37,923,773,863</b>	<b>19,611,481,933</b>	<b>18,715,253,093</b>	<b>18,312,291,930</b>





---

# Estado Analítico del Ejercicio del Presupuesto de Egresos Detallado - LDF

Clasificación por Objeto del Gasto  
(Capítulo y Concepto)



Concepto	Egresos					
	Aprobado	Ampliaciones / (Reducciones)	Modificado	Devengado	Pagado	Subejercicio
<b>Gasto No Etiquetado</b>	<b>19,145,072,631</b>	<b>(1,390,324,451)</b>	<b>17,754,748,180</b>	<b>10,587,462,926</b>	<b>9,776,881,021</b>	<b>7,167,285,254</b>
<i><b>Servicios Personales</b></i>	<i><b>1,944,007,522</b></i>	<i><b>(22,473,507)</b></i>	<i><b>1,921,534,015</b></i>	<i><b>689,452,262</b></i>	<i><b>680,301,551</b></i>	<i><b>1,232,081,753</b></i>
Remuneraciones al Personal de Carácter Permanente	537,640,774	(16,643,361)	520,997,413	239,947,015	238,834,299	281,050,398
Remuneraciones al Personal de Carácter Transitorio	37,812,129	759,910	38,572,039	19,560,991	19,540,996	19,011,048
Remuneraciones Adicionales y Especiales	432,071,403	608,155	432,679,558	97,944,508	92,867,198	334,735,050
Seguridad Social	370,255,388	4,092,951	374,348,339	143,143,684	141,245,907	231,204,655
Otras Prestaciones Sociales y Económicas	432,484,811	4,184,439	436,669,250	188,270,024	187,227,111	248,399,226
Previsiones	130,556,057	(15,475,601)	115,080,456	-	-	115,080,456
Pago de Estimulos a Servidores Públicos	3,186,960	-	3,186,960	586,040	586,040	2,600,920
<i><b>Materiales y Suministros</b></i>	<i><b>304,979,290</b></i>	<i><b>(55,348,617)</b></i>	<i><b>249,630,673</b></i>	<i><b>151,566,778</b></i>	<i><b>132,044,692</b></i>	<i><b>98,063,895</b></i>
Materiales de Admón., Emisión de Doctos. y Art. Oficiales	153,514,663	(26,405,211)	127,109,452	93,521,869	87,688,883	33,587,583
Alimentos y Utensilios	13,962,221	(3,058,181)	10,904,040	4,133,033	3,131,273	6,771,007
Materias Primas y Materiales de Prod. y Comercialización	42,000	(2,337)	39,663	31,163	-	8,500
Materiales y Artículos de Construcción y de Reparación	9,915,830	(138,765)	9,777,065	6,858,234	4,842,909	2,918,831
Productos Químicos, Farmacéuticos y de Laboratorio	8,755,731	(7,394,769)	1,360,962	953,466	635,842	407,496
Combustibles, Lubricantes y Aditivos	104,870,851	(12,076,751)	92,794,100	41,783,433	33,445,836	51,010,667
Vestuario, Blancos, Prendas de Protección y Art. Deportivos	4,693,205	(3,749,086)	944,119	819,019	285,484	125,100
Materiales y Suministros Para Seguridad	-	85,840	85,840	85,840	85,840	-
Herramientas, Refacciones y Accesorios Menores	9,224,789	(2,609,357)	6,615,432	3,380,721	1,928,625	3,234,711
<i><b>Servicios Generales</b></i>	<i><b>912,398,228</b></i>	<i><b>(275,524,233)</b></i>	<i><b>636,873,995</b></i>	<i><b>313,680,729</b></i>	<i><b>274,625,237</b></i>	<i><b>323,193,266</b></i>
Servicios Básicos	61,495,088	(4,571,635)	56,923,453	28,076,499	27,304,595	28,846,954
Servicios de Arrendamiento	109,120,618	(78,152,315)	30,968,303	12,401,043	8,024,758	18,567,260
Servicios Profesionales, Científicos, Técnicos y Otros Serv.	111,617,444	(20,212,325)	91,405,119	46,398,869	33,112,811	45,006,250
Servicios Financieros, Bancarios y Comerciales	34,355,942	(9,527,043)	24,828,899	13,507,649	12,899,675	11,321,250
Servicios de Instalación, Reparación, Mantto. y Conservación	85,850,281	(57,888,190)	27,962,091	10,080,416	3,449,022	17,881,675
Servicios de Comunicación Social y Publicidad	50,372,205	24,651,344	75,023,549	50,326,205	50,156,959	24,697,344
Servicios de Traslado y Viáticos	9,433,364	(3,005,717)	6,427,647	2,143,438	1,758,625	4,284,209
Servicios Oficiales	32,289,116	954,148	33,243,264	16,803,573	15,718,255	16,439,691
Otros Servicios Generales	417,864,170	(127,772,500)	290,091,670	133,943,037	122,200,537	156,148,633
<i><b>Transferencias, Asignaciones, Subsidios y Otras Ayudas</b></i>	<i><b>11,292,099,636</b></i>	<i><b>563,244,356</b></i>	<i><b>11,855,343,992</b></i>	<i><b>6,640,895,741</b></i>	<i><b>5,952,244,790</b></i>	<i><b>5,214,448,251</b></i>
Transferencias Internas y Asignaciones al Sector Público	9,195,894,570	292,445,033	9,488,339,603	5,500,559,283	4,855,050,895	3,987,780,320
Transferencias al Resto del Sector Público	350,458,575	132,762,877	483,221,452	328,420,413	328,406,464	154,801,039
Subsidios y Subvenciones	61,020,636	85,964,922	146,985,558	80,708,676	80,708,676	66,276,882
Ayudas Sociales	46,801,699	13,757,225	60,558,924	22,881,287	10,152,040	37,677,637
Pensiones y Jubilaciones	1,299,523,307	33,964,299	1,333,487,606	551,608,145	549,950,058	781,879,461
Transferencias a Fideicomisos, Mandatos y Otros Análogos	338,400,849	4,350,000	342,750,849	156,717,937	127,976,657	186,032,912
Transferencias a la Seguridad Social	-	-	-	-	-	-
Donativos	-	-	-	-	-	-
Transferencias al Exterior	-	-	-	-	-	-
<i><b>Bienes Muebles, Inmuebles e Intangibles</b></i>	<i><b>16,480,000</b></i>	<i><b>(6,262,328)</b></i>	<i><b>10,217,672</b></i>	<i><b>1,977,672</b></i>	<i><b>1,977,672</b></i>	<i><b>8,240,000</b></i>
Mobiliario y Equipo de Administración	4,990,000	(2,495,000)	2,495,000	-	-	2,495,000
Mobiliario y Equipo Educativo y Recreativo	1,625,000	(812,500)	812,500	-	-	812,500
Equipo e Instrumental Médico y de Laboratorio	-	-	-	-	-	-
Vehículos y Equipo de Transporte	1,625,000	1,143,956	2,768,956	1,956,456	1,956,456	812,500
Equipo de Defensa y Seguridad	-	-	-	-	-	-
Maquinaria, Otros Equipos y Herramientas	4,875,000	(2,416,284)	2,458,716	21,216	21,216	2,437,500
Activos Biológicos	-	-	-	-	-	-
Bienes Inmuebles	-	-	-	-	-	-
Activos Intangibles	3,365,000	(1,682,500)	1,682,500	-	-	1,682,500
<i><b>Inversión Pública</b></i>	<i><b>60,000,000</b></i>	<i><b>188,872,732</b></i>	<i><b>248,872,732</b></i>	<i><b>114,852,316</b></i>	<i><b>82,805,081</b></i>	<i><b>134,020,416</b></i>
Obra Pública en Bienes de Dominio Público	-	-	-	-	-	-
Obra Pública en Bienes Propios	60,000,000	188,872,732	248,872,732	114,852,316	82,805,081	134,020,416
Proyectos Productivos y Acciones de Fomento	-	-	-	-	-	-
<i><b>Inversiones Financieras y Otras Provisiones</b></i>	<i><b>119,964,558</b></i>	<i><b>(24,368,902)</b></i>	<i><b>95,595,656</b></i>	<i><b>93,095,656</b></i>	<i><b>71,018,765</b></i>	<i><b>2,500,000</b></i>
Inversiones Para el Fomento de Actividades Productivas	-	-	-	-	-	-
Acciones y Participaciones de Capital	5,000,000	2,500,000	7,500,000	5,000,000	-	2,500,000
Compra de Títulos y Valores	-	-	-	-	-	-
Concesión de Préstamos	-	-	-	-	-	-
Inversiones en Fideicomisos, Mandatos y Otros Análogos	-	-	-	-	-	-
Fideicomiso de Desastres Naturales (Informativo)	51,569,015	36,526,641	88,095,656	88,095,656	71,018,765	-
Otras Inversiones Financieras	-	-	-	-	-	-
Provisiones para Contingencias y Otras Erogaciones Especiales	63,395,543	(63,395,543)	-	-	-	-
<i><b>Participaciones y Aportaciones</b></i>	<i><b>4,463,142,397</b></i>	<i><b>(1,934,986,086)</b></i>	<i><b>2,528,156,311</b></i>	<i><b>2,384,568,286</b></i>	<i><b>2,384,568,286</b></i>	<i><b>143,588,025</b></i>
Participaciones	4,175,966,308	(1,934,986,086)	2,240,980,222	2,240,980,222	2,240,980,222	-
Aportaciones	287,176,089	-	287,176,089	143,588,064	143,588,064	143,588,025
Convenios	-	-	-	-	-	-
<i><b>Deuda Pública</b></i>	<i><b>32,001,000</b></i>	<i><b>176,522,134</b></i>	<i><b>208,523,134</b></i>	<i><b>197,373,486</b></i>	<i><b>197,294,947</b></i>	<i><b>11,149,648</b></i>
Amortización de la Deuda Pública	-	-	-	-	-	-
Intereses de la Deuda Pública	-	-	-	-	-	-
Comisiones de la Deuda Pública	-	-	-	-	-	-
Gastos de la Deuda Pública	12,001,000	937,823	12,938,823	2,373,486	2,294,947	10,565,337
Costo por Coberturas	-	-	-	-	-	-
Apoyos Financieros	-	-	-	-	-	-
Adeudos de Ejercicios Fiscales Anteriores (Adefas)	20,000,000	175,584,311	195,584,311	195,000,000	195,000,000	584,311

Concepto	Egresos					
	Aprobado	Ampliaciones / (Reducciones)	Modificado	Devengado	Pagado	Subejercicio
<b>Gasto Etiquetado</b>	<b>16,501,929,352</b>	<b>3,667,096,331</b>	<b>20,169,025,683</b>	<b>9,024,019,007</b>	<b>8,938,372,072</b>	<b>11,145,006,676</b>
<b>Servicios Personales</b>						
Remuneraciones al Personal de Carácter Permanente	-	-	-	-	-	-
Remuneraciones al Personal de Carácter Transitorio	-	-	-	-	-	-
Remuneraciones Adicionales y Especiales	-	-	-	-	-	-
Seguridad Social	-	-	-	-	-	-
Otras Prestaciones Sociales y Económicas	-	-	-	-	-	-
Previsiones	-	-	-	-	-	-
Pago de Estímulos a Servidores Públicos	-	-	-	-	-	-
<b>Materiales y Suministros</b>	<b>96,952,363</b>	<b>(44,459,351)</b>	<b>52,493,012</b>	<b>4,016,829</b>	<b>4,016,829</b>	<b>48,476,183</b>
Materiales de Admón., Emisión de Doctos. y Art. Oficiales	86,952,363	(43,476,180)	43,476,183	-	-	43,476,183
Alimentos y Utensilios	-	-	-	-	-	-
Materias Primas y Materiales de Prod. y Comercialización	-	-	-	-	-	-
Materiales y Artículos de Construcción y de Reparación	-	-	-	-	-	-
Productos Químicos, Farmacéuticos y de Laboratorio	4,285,713	(2,142,856)	2,142,857	-	-	2,142,857
Combustibles, Lubricantes y Aditivos	-	-	-	-	-	-
Vestuario, Blancos, Prendas de Protección y Art. Deportivos	2,857,142	(163,130)	2,694,012	1,265,441	1,265,441	1,428,571
Materiales y Suministros Para Seguridad	2,857,145	1,322,815	4,179,960	2,751,388	2,751,388	1,428,572
Herramientas, Refacciones y Accesorios Menores	-	-	-	-	-	-
<b>Servicios Generales</b>	<b>10,000,000</b>	<b>16,425,405</b>	<b>26,425,405</b>	<b>20,085,933</b>	<b>17,390,800</b>	<b>6,339,472</b>
Servicios Básicos	3,333,334	11,001,575	14,334,909	12,668,242	12,668,242	1,666,667
Servicios de Arrendamiento	-	-	-	-	-	-
Servicios Profesionales, Científicos, Técnicos y Otros Serv.	3,333,333	6,133,496	9,466,829	6,460,691	3,765,558	3,006,138
Servicios Financieros, Bancarios y Comerciales	-	-	-	-	-	-
Servicios de Instalación, Reparación, Mantto. y Conservación	3,333,333	(709,666)	2,623,667	957,000	957,000	1,666,667
Servicios de Comunicación Social y Publicidad	-	-	-	-	-	-
Servicios de Traslado y Viáticos	-	-	-	-	-	-
Servicios Oficiales	-	-	-	-	-	-
Otros Servicios Generales	-	-	-	-	-	-
<b>Transferencias, Asignaciones, Subsidios y Otras Ayudas</b>	<b>11,722,703,923</b>	<b>3,651,311,667</b>	<b>15,374,015,590</b>	<b>6,600,748,390</b>	<b>6,517,796,588</b>	<b>8,773,267,200</b>
Transferencias Internas y Asignaciones al Sector Público	11,534,268,743	3,643,122,103	15,177,390,846	6,596,617,522	6,513,665,720	8,580,773,324
Transferencias al Resto del Sector Público	-	5,068,240	5,068,240	3,040,944	3,040,944	2,027,296
Subsidios y Subvenciones	-	-	-	-	-	-
Ayudas Sociales	-	3,121,324	3,121,324	1,089,924	1,089,924	2,031,400
Pensiones y Jubilaciones	188,435,180	-	188,435,180	-	-	188,435,180
Transferencias a Fideicomisos, Mandatos y Otros Análogos	-	-	-	-	-	-
Transferencias a la Seguridad Social	-	-	-	-	-	-
Donativos	-	-	-	-	-	-
Transferencias al Exterior	-	-	-	-	-	-
<b>Bienes Muebles, Inmuebles e Intangibles</b>	<b>134,000,000</b>	<b>92,614,689</b>	<b>226,614,689</b>	<b>159,614,690</b>	<b>159,614,690</b>	<b>66,999,999</b>
Mobiliario y Equipo de Administración	30,499,998	114,970,519	145,470,517	130,220,518	130,220,518	15,249,999
Mobiliario y Equipo Educativo y Recreativo	26,333,332	(11,981,146)	14,352,186	1,185,520	1,185,520	13,166,666
Equipo e Instrumental Médico y de Laboratorio	10,166,666	(5,083,333)	5,083,333	-	-	5,083,333
Vehículos y Equipo de Transporte	10,166,666	6,630,663	16,797,329	11,713,996	11,713,996	5,083,333
Equipo de Defensa y Seguridad	10,166,666	(5,083,333)	5,083,333	-	-	5,083,333
Maquinaria, Otros Equipos y Herramientas	32,333,335	(5,334,131)	26,999,204	10,832,537	10,832,537	16,166,667
Activos Biológicos	-	-	-	-	-	-
Bienes Inmuebles	-	-	-	-	-	-
Activos Intangibles	14,333,337	(1,504,550)	12,828,787	5,662,119	5,662,119	7,166,668
<b>Inversión Pública</b>	<b>494,996,145</b>	<b>(57,305,581)</b>	<b>437,690,564</b>	<b>182,845,319</b>	<b>182,845,319</b>	<b>254,845,245</b>
Obra Pública en Bienes de Dominio Público	-	-	-	-	-	-
Obra Pública en Bienes Propios	494,996,145	(57,305,581)	437,690,564	182,845,319	182,845,319	254,845,245
Proyectos Productivos y Acciones de Fomento	-	-	-	-	-	-
<b>Inversiones Financieras y Otras Provisiones</b>						
Inversiones Para el Fomento de Actividades Productivas	-	-	-	-	-	-
Acciones y Participaciones de Capital	-	-	-	-	-	-
Compra de Títulos y Valores	-	-	-	-	-	-
Concesión de Préstamos	-	-	-	-	-	-
Inversiones en Fideicomisos, Mandatos y Otros Análogos	-	-	-	-	-	-
Fideicomiso de Desastres Naturales (Informativo)	-	-	-	-	-	-
Otras Inversiones Financieras	-	-	-	-	-	-
Provisiones para Contingencias y Otras Erogaciones Especiales	-	-	-	-	-	-
<b>Participaciones y Aportaciones</b>	<b>3,196,592,228</b>	<b>98,660</b>	<b>3,196,690,888</b>	<b>1,644,286,112</b>	<b>1,644,286,112</b>	<b>1,552,404,776</b>
Participaciones	-	-	-	-	-	-
Aportaciones	3,196,592,228	98,660	3,196,690,888	1,644,286,112	1,644,286,112	1,552,404,776
Convenios	-	-	-	-	-	-
<b>Deuda Pública</b>	<b>846,684,693</b>	<b>8,410,842</b>	<b>855,095,535</b>	<b>412,421,734</b>	<b>412,421,734</b>	<b>442,673,801</b>
Amortización de la Deuda Pública	74,772,927	-	74,772,927	35,935,427	35,935,427	38,837,500
Intereses de la Deuda Pública	771,911,766	8,410,842	780,322,608	376,486,307	376,486,307	403,836,301
Comisiones de la Deuda Pública	-	-	-	-	-	-
Gastos de la Deuda Pública	-	-	-	-	-	-
Costo por Coberturas	-	-	-	-	-	-
Apoyos Financieros	-	-	-	-	-	-
Adeudos de Ejercicios Fiscales Anteriores (Adefas)	-	-	-	-	-	-
<b>Total de Egresos</b>	<b>35,647,001,983</b>	<b>2,276,771,880</b>	<b>37,923,773,863</b>	<b>19,611,481,933</b>	<b>18,715,253,093</b>	<b>18,312,291,930</b>

---

# Estado Analítico del Ejercicio del Presupuesto de Egresos

Clasificación Administrativa



Concepto	Egresos					Subejercicio
	Aprobado	Ampliaciones/ (Reducciones)	Modificado	Devengado	Pagado	
	1	2	3 = (1 + 2)	4	5	
Jefatura de la Oficina de la Gobernatura del Estado	137,920,829	29,024,699	166,945,528	89,401,318	87,965,610	77,544,210
Secretaría de Gobierno	98,564,787	(2,622,696)	95,942,091	39,647,922	33,587,717	56,294,169
Secretaría de Hacienda	1,124,340,385	203,868,496	1,328,208,881	726,657,860	721,584,225	601,551,021
Secretaría de Desarrollo Económico y del Trabajo	93,936,237	8,133,673	102,069,910	46,134,928	42,965,286	55,934,982
Secretaría de Desarrollo Agropecuario	145,137,980	(23,978,019)	121,159,961	65,729,661	61,392,784	55,430,300
Secretaría de Obras Públicas	114,831,641	371,615,771	486,447,412	316,857,155	284,213,444	169,590,257
Secretaría de Educación	337,181,872	(150,781,490)	186,400,382	16,098,991	15,081,369	170,301,391
Secretaría de Salud	21,087,284	(898,212)	20,189,072	7,772,391	6,655,734	12,416,681
Secretaría de Administración	132,898,709	1,493,902,655	1,626,801,364	619,263,676	612,999,042	1,007,537,688
Secretaría de la Contraloría	46,667,829	4,813,843	51,481,672	23,529,884	22,130,472	27,951,788
Secretaría de Turismo y Cultura	138,024,971	(8,706,353)	129,318,618	53,574,281	48,999,735	75,744,337
Secretaría de Desarrollo Social	263,385,160	(96,514,495)	166,870,665	25,215,827	12,697,573	141,654,838
Secretaría de Desarrollo Sustentable	125,346,571	68,020,065	193,366,636	118,432,452	116,629,272	74,934,184
Secretaría de Movilidad y Transporte	164,788,850	(14,205,046)	150,583,804	105,517,493	103,611,343	45,066,311
Comisión Estatal de Seguridad Pública	1,703,726,614	(125,676,367)	1,578,050,247	682,770,650	647,434,985	895,279,597
Consejería Jurídica	30,048,361	(163,856)	29,884,505	12,473,226	11,612,440	17,411,279
Gastos Institucionales	1,988,448,299	(1,686,590,133)	301,858,166	5,273,420	2,021,225	296,584,746
<b>Total del Gasto</b>	<b>6,666,336,379</b>	<b>69,242,535</b>	<b>6,735,578,914</b>	<b>2,954,351,135</b>	<b>2,831,582,256</b>	<b>3,781,227,779</b>

**Poder Ejecutivo del Gobierno del Estado de Morelos**  
**Estado Analítico del Ejercicio del Presupuesto de Egresos**  
**Clasificación Administrativa**  
**Del 1 de enero al 30 de junio de 2024**

Concepto	Egresos					Subejercicio
	Aprobado	Ampliaciones/ (Reducciones)	Modificado	Devengado	Pagado	
	1	2	3 = (1 + 2)	4	5	
Poder Ejecutivo	6,666,336,379	69,242,535	6,735,578,914	2,954,351,135	2,831,582,256	3,781,227,779
Poder Legislativo	584,000,000	12,820,000	596,820,000	369,329,176	341,668,300	227,490,824
Poder Judicial	916,443,550	9,020,520	925,464,070	471,508,229	466,873,324	453,955,841
Organismos Autónomos	2,833,301,479	1,637,390,890	4,470,692,369	2,531,555,054	2,465,032,035	1,939,137,315
Poder Ejecutivo de los Municipios	8,010,193,200	(1,797,056,309)	6,213,136,891	4,360,315,756	4,360,301,806	1,852,821,135
<b>Total del Gasto</b>	<b>19,010,274,608</b>	<b>(68,582,364)</b>	<b>18,941,692,244</b>	<b>10,687,059,350</b>	<b>10,465,457,721</b>	<b>8,254,632,894</b>

**Sector Paraestatal del Gobierno del Estado de Morelos**  
**Estado Analítico del Ejercicio del Presupuesto de Egresos**  
**Clasificación Administrativa**  
**Del 1 de enero al 30 de junio de 2024**

Concepto	Egresos					Subejercicio
	Aprobado	Ampliaciones/ (Reducciones)	Modificado	Devengado	Pagado	
	1	2	3 = (1 + 2)	4	5	
Entidades Paraestatales y Fideicomisos No Empresariales y No Financieros	16,636,727,375	2,345,354,244	18,982,081,619	8,924,422,583	8,249,795,372	10,057,659,036
Instituciones Públicas de la Seguridad Social	-	-	-	-	-	-
Entidades Paraestatales Empresariales No Financieras con Participación Estatal Mayoritaria	-	-	-	-	-	-
Fideicomisos Empresariales No Financieros con Participación Estatal Mayoritaria	-	-	-	-	-	-
Entidades Paraestatales Empresariales Financieras Monetarias con Participación Estatal Mayoritaria	-	-	-	-	-	-
Entidades Paraestatales Empresariales Financieras No Monetarias con Participación Estatal Mayoritaria	-	-	-	-	-	-
Fideicomisos Financieros Públicos con Participación Estatal Mayoritaria	-	-	-	-	-	-
<b>Total del Gasto</b>	<b>16,636,727,375</b>	<b>2,345,354,244</b>	<b>18,982,081,619</b>	<b>8,924,422,583</b>	<b>8,249,795,372</b>	<b>10,057,659,036</b>





---

# Estado Analítico del Ejercicio del Presupuesto de Egresos Detallado - LDF

Clasificación Administrativa



Concepto	Egresos					Subejercicio
	Aprobado	Ampliaciones/ (Reducciones)	Modificado	Devengado	Pagado	
<b>Gasto No Etiquetado</b>	<b>19,145,072,631</b>	<b>(1,390,324,451)</b>	<b>17,754,748,180</b>	<b>10,587,462,926</b>	<b>9,776,881,021</b>	<b>7,167,285,254</b>
Jefatura de la Oficina de la Gobernatura del Estado	137,920,829	29,024,699	166,945,528	89,401,318	87,965,610	77,544,210
Secretaría de Gobierno	98,564,787	(2,622,696)	95,942,091	39,647,922	33,587,717	56,294,169
Secretaría de Hacienda	277,655,693	182,030,338	459,686,031	300,808,810	295,735,175	158,877,221
Secretaría de Desarrollo Económico y del Trabajo	93,936,237	8,133,673	102,069,910	46,134,928	42,965,286	55,934,982
Secretaría de Desarrollo Agropecuario	145,137,980	(23,978,019)	121,159,961	65,729,661	61,392,784	55,430,300
Secretaría de Obras Públicas	114,831,641	181,423,280	296,254,921	134,011,836	101,368,125	162,243,085
Secretaría de Educación	37,225,504	(1,959,649)	35,265,855	14,942,648	14,117,750	20,323,207
Secretaría de Salud	21,087,284	(898,212)	20,189,072	7,772,391	6,655,734	12,416,681
Secretaría de Administración	132,898,709	1,305,467,474	1,438,366,183	619,263,676	612,999,042	819,102,507
Secretaría de la Contraloría	46,667,829	4,813,843	51,481,672	23,529,884	22,130,472	27,951,788
Secretaría de Turismo y Cultura	138,024,971	(8,706,353)	129,318,618	53,574,281	48,999,735	75,744,337
Secretaría de Desarrollo Social	68,345,383	1,005,393	69,350,776	25,215,827	12,697,573	44,134,949
Secretaría de Desarrollo Sustentable	125,346,571	66,522,741	191,869,312	117,342,528	115,539,348	74,526,784
Secretaría de Movilidad y Transporte	164,788,850	(14,205,046)	150,583,804	105,517,493	103,611,343	45,066,311
Comisión Estatal de Seguridad Pública	1,532,774,251	(200,540,900)	1,332,233,351	522,429,937	489,264,952	809,803,414
Consejería Jurídica	30,048,361	(163,856)	29,884,505	12,473,226	11,612,440	17,411,279
Gastos Institucionales	1,800,013,118	(1,498,154,952)	301,858,166	5,273,420	2,021,225	296,584,746
Poder Legislativo	584,000,000	12,820,000	596,820,000	369,329,176	341,668,300	227,490,824
Poder Judicial	916,443,550	9,020,520	925,464,070	471,508,229	466,873,324	453,955,841
Organismos Autónomos	2,763,301,479	98,262,297	2,861,563,776	1,588,347,074	1,523,175,411	1,273,216,702
Entidades Paraestatales y Fideicomisos No Empresariales y No Financieros	5,102,458,632	264,604,183	5,367,062,815	3,262,219,961	2,669,524,925	2,104,842,854
Entidades Paraestatales Empresariales No Financieras con Participación Estatal Mayoritaria	-	-	-	-	-	-
Poder Ejecutivo de los Municipios	4,813,600,972	(1,802,223,209)	3,011,377,763	2,712,988,700	2,712,974,750	298,389,063
<b>Gasto Etiquetado</b>	<b>16,501,929,352</b>	<b>3,667,096,331</b>	<b>20,169,025,683</b>	<b>9,024,019,007</b>	<b>8,938,372,072</b>	<b>11,145,006,676</b>
Jefatura de la Oficina de la Gobernatura del Estado	-	-	-	-	-	-
Secretaría de Gobierno	-	-	-	-	-	-
Secretaría de Hacienda	846,684,692	21,838,158	868,522,850	425,849,050	425,849,050	442,673,800
Secretaría de Desarrollo Económico y del Trabajo	-	-	-	-	-	-
Secretaría de Desarrollo Agropecuario	-	-	-	-	-	-
Secretaría de Obras Públicas	-	190,192,491	190,192,491	182,845,319	182,845,319	7,347,172
Secretaría de Educación	299,956,368	(148,821,841)	151,134,527	1,156,343	963,619	149,978,184
Secretaría de Salud	-	-	-	-	-	-
Secretaría de Administración	-	188,435,181	188,435,181	-	-	188,435,181
Secretaría de la Contraloría	-	-	-	-	-	-
Secretaría de Turismo y Cultura	-	-	-	-	-	-
Secretaría de Desarrollo Social	195,039,777	(97,519,888)	97,519,889	-	-	97,519,889
Secretaría de Desarrollo Sustentable	-	1,497,324	1,497,324	1,089,924	1,089,924	407,400
Secretaría de Movilidad y Transporte	-	-	-	-	-	-
Comisión Estatal de Seguridad Pública	170,952,363	74,864,533	245,816,896	160,340,713	158,170,033	85,476,183
Consejería Jurídica	-	-	-	-	-	-
Gastos Institucionales	188,435,181	(188,435,181)	-	-	-	-
Poder Legislativo	-	-	-	-	-	-
Poder Judicial	-	-	-	-	-	-
Organismos Autónomos	70,000,000	1,539,128,593	1,609,128,593	943,207,980	941,856,624	665,920,613
Entidades Paraestatales y Fideicomisos No Empresariales y No Financieros	11,534,268,743	2,080,750,061	13,615,018,804	5,662,202,622	5,580,270,447	7,952,816,182
Entidades Paraestatales Empresariales No Financieras con Participación Estatal Mayoritaria	-	-	-	-	-	-
Poder Ejecutivo de los Municipios	3,196,592,228	5,166,900	3,201,759,128	1,647,327,056	1,647,327,056	1,554,432,072
<b>Total de Egresos</b>	<b>35,647,001,983</b>	<b>2,276,771,880</b>	<b>37,923,773,863</b>	<b>19,611,481,933</b>	<b>18,715,253,093</b>	<b>18,312,291,930</b>



---

# Estado Analítico del Ejercicio del Presupuesto de Egresos

Clasificación Funcional  
(Finalidad y Función)



Concepto	Egresos					Subejercicio
	Aprobado	Ampliaciones/ (Reducciones)	Modificado	Devengado	Pagado	
	1	2	3 = (1 + 2)	4	5	
<b>Gobierno</b>	<b>7,537,250,515</b>	<b>158,504,214</b>	<b>7,695,754,729</b>	<b>3,714,826,382</b>	<b>3,603,388,615</b>	<b>3,980,928,347</b>
Legislación	584,000,000	12,820,000	596,820,000	369,329,176	341,668,300	227,490,824
Justicia	2,615,361,267	209,714,878	2,825,076,145	1,501,908,051	1,466,381,649	1,323,168,094
Coordinación de la Política de Gobierno	555,610,495	45,812,648	601,423,143	364,318,109	356,895,643	237,105,034
Relaciones Exteriores	-	-	-	-	-	-
Asuntos Financieros y Hacendarios	2,130,135,873	(1,416,357,476)	713,778,397	298,429,832	293,950,157	415,348,565
Seguridad Nacional	-	-	-	-	-	-
Asuntos de Orden Público y de Seguridad Interior	1,297,283,429	(210,557,625)	1,086,725,804	424,660,727	404,101,101	662,065,077
Otros Servicios Generales	354,859,451	1,517,071,789	1,871,931,240	756,180,487	740,391,765	1,115,750,753
<b>Desarrollo Social</b>	<b>18,174,151,642</b>	<b>3,737,428,819</b>	<b>21,911,580,461</b>	<b>10,471,441,341</b>	<b>9,776,467,126</b>	<b>11,440,139,120</b>
Protección Ambiental	184,489,521	72,378,022	256,867,543	153,740,247	152,223,852	103,127,296
Vivienda y Servicios a la Comunidad	371,479,045	47,079,882	418,558,927	168,260,962	107,065,906	250,297,965
Salud	4,170,464,140	1,440,174,320	5,610,638,460	2,633,314,220	2,202,946,334	2,977,324,240
Recreación, Cultura y Otras Manifestaciones Sociales	229,756,872	37,454,102	267,210,974	121,973,179	108,709,874	145,237,795
Educación	12,498,933,068	2,107,945,846	14,606,878,914	6,996,902,293	6,856,810,179	7,609,976,621
Protección Social	376,236,329	8,000,861	384,237,190	196,234,852	170,649,698	188,002,338
Otros Asuntos Sociales	342,792,667	24,395,786	367,188,453	201,015,588	178,061,283	166,172,865
<b>Desarrollo Económico</b>	<b>1,008,542,747</b>	<b>188,846,787</b>	<b>1,197,389,534</b>	<b>632,133,213</b>	<b>542,451,231</b>	<b>565,256,321</b>
Asuntos Económicos, Comerciales y Laborales en General	460,573,812	7,868,045	468,441,857	214,105,074	181,921,375	254,336,783
Agropecuaria, Silvicultura, Pesca y Caza	170,137,980	(24,850,578)	145,287,402	65,729,662	61,392,784	79,557,740
Combustibles y Energía	-	-	-	-	-	-
Minería, Manufacturas y Construcción	21,719,805	(109,388)	21,610,417	8,666,916	8,567,024	12,943,501
Transporte	236,311,451	207,624,334	443,935,785	296,760,302	263,322,672	147,175,483
Comunicaciones	10,320,342	-	10,320,342	4,265,385	4,215,330	6,054,957
Turismo	85,642,868	(1,522,402)	84,120,466	30,438,761	11,101,322	53,681,705
Ciencia, Tecnología e Innovación	23,836,489	(428,852)	23,407,637	11,901,485	11,671,461	11,506,152
Otras Industrias y Otros Asuntos Económicos	-	265,628	265,628	265,628	259,263	-
<b>Otras no Clasificadas en Funciones Anteriores</b>	<b>8,927,057,079</b>	<b>(1,808,007,940)</b>	<b>7,119,049,139</b>	<b>4,793,080,997</b>	<b>4,792,946,121</b>	<b>2,325,968,142</b>
Transacciones de la Deuda Pública / Costo Financiero de la Deuda	878,502,677	8,464,058	886,966,735	423,569,643	423,458,717	463,397,092
Transferencias, Participaciones y Aportaciones entre Diferentes Niveles y Ordenes de Gobierno	8,028,554,402	(1,797,056,309)	6,231,498,093	4,369,511,354	4,369,487,404	1,861,986,739
Saneamiento del Sistema Financiero	-	-	-	-	-	-
Adeudos de Ejercicios Fiscales Anteriores	20,000,000	(19,415,689)	584,311	-	-	584,311
<b>Total del Gasto</b>	<b>35,647,001,983</b>	<b>2,276,771,880</b>	<b>37,923,773,863</b>	<b>19,611,481,933</b>	<b>18,715,253,093</b>	<b>18,312,291,930</b>





---

# Estado Analítico del Ejercicio del Presupuesto de Egresos Detallado - LDF

Clasificación Funcional  
(Finalidad y Función)



Concepto	Egresos					
	Aprobado	Ampliaciones/ (Reducciones)	Modificado	Devengado	Pagado	Subejercicio
<b>Gasto No Etiquetado</b>	<b>19,145,072,631</b>	<b>(1,390,324,451)</b>	<b>17,754,748,180</b>	<b>10,587,462,926</b>	<b>9,776,881,021</b>	<b>7,167,285,254</b>
<b>Gobierno</b>	<b>7,107,862,971</b>	<b>1,854,670</b>	<b>7,109,717,641</b>	<b>3,448,011,302</b>	<b>3,339,075,945</b>	<b>3,661,706,339</b>
Legislación	584,000,000	12,820,000	596,820,000	369,329,176	341,668,300	227,490,824
Justicia	2,545,361,267	34,247,267	2,579,608,534	1,294,403,912	1,259,532,213	1,285,204,622
Coordinación de la Política de Gobierno	555,610,495	45,812,648	601,423,143	364,318,109	356,895,643	237,105,034
Relaciones Exteriores	-	-	-	-	-	-
Asuntos Financieros y Hacendarios	1,941,700,692	(1,243,146,211)	698,554,481	283,205,916	278,726,241	415,348,565
Seguridad Nacional	-	-	-	-	-	-
Asuntos de Orden Público y de Seguridad Interior	1,126,331,066	(176,515,642)	949,815,424	380,573,702	361,861,783	569,241,722
Otros Servicios Generales	354,859,451	1,328,636,608	1,683,496,059	756,180,487	740,391,765	927,315,572
<b>Desarrollo Social</b>	<b>6,144,886,754</b>	<b>317,741,215</b>	<b>6,462,627,969</b>	<b>3,851,167,645</b>	<b>3,239,337,955</b>	<b>2,611,460,324</b>
Asuntos Ambientales	184,489,521	70,880,698	255,370,219	152,650,323	151,133,928	102,719,896
Vivienda y Servicios a la Comunidad	176,439,268	63,258,802	239,698,070	129,731,586	68,536,530	109,966,484
Salud	1,976,971,062	54,101,788	2,031,072,850	1,415,566,576	992,579,855	615,506,274
Recreación, Cultura y Otras Manifestaciones Sociales	229,756,872	37,324,964	267,081,836	121,844,041	108,580,736	145,237,795
Educación	3,170,100,062	138,061,344	3,308,161,406	1,844,796,112	1,755,081,416	1,463,365,294
Protección Social	64,337,302	(49,001,397)	15,335,905	6,844,189	6,644,977	8,491,716
Otros Asuntos Sociales	342,792,667	3,115,016	345,907,683	179,734,818	156,780,513	166,172,865
<b>Desarrollo Económico</b>	<b>1,008,542,747</b>	<b>111,665,346</b>	<b>1,120,208,093</b>	<b>554,951,772</b>	<b>465,269,790</b>	<b>565,256,321</b>
Asuntos Económicos, Comerciales y Laborales en Gral.	460,573,812	7,868,045	468,441,857	214,105,074	181,921,375	254,336,783
Agropecuaria, Silvicultura, Pesca y Caza	170,137,980	(24,850,578)	145,287,402	65,729,662	61,392,784	79,557,740
Combustibles y Energía	-	-	-	-	-	-
Minería, Manufacturas y Construcción	21,719,805	(109,388)	21,610,417	8,666,916	8,567,024	12,943,501
Transporte	236,311,451	130,442,893	366,754,344	219,578,861	186,141,231	147,175,483
Comunicaciones	10,320,342	-	10,320,342	4,265,385	4,215,330	6,054,957
Turismo	85,642,868	(1,522,402)	84,120,466	30,438,761	11,101,322	53,681,705
Ciencia, Tecnología e Innovación	23,836,489	(428,852)	23,407,637	11,901,485	11,671,461	11,506,152
Otras Industrias y Otros Asuntos Económicos	-	265,628	265,628	265,628	259,263	-
<b>Otras no Clasificadas en Funciones Anteriores</b>	<b>4,883,780,159</b>	<b>(1,821,585,682)</b>	<b>3,062,194,477</b>	<b>2,733,332,207</b>	<b>2,733,197,331</b>	<b>328,862,270</b>
Transacciones de la Deuda Pública / Costo Financiero de la Deuda	31,817,985	53,216	31,871,201	11,147,909	11,036,983	20,723,292
Transferencias, Participaciones y Aportaciones entre Diferentes Niveles y Ordenes de Gobierno	4,831,962,174	(1,802,223,209)	3,029,738,965	2,722,184,298	2,722,160,348	307,554,667
Saneamiento del Sistema Financiero	-	-	-	-	-	-
Adeudos de Ejercicios Fiscales Anteriores	20,000,000	(19,415,689)	584,311	-	-	584,311
<b>Gasto Etiquetado</b>	<b>16,501,929,352</b>	<b>3,667,096,331</b>	<b>20,169,025,683</b>	<b>9,024,019,007</b>	<b>8,938,372,072</b>	<b>11,145,006,676</b>
<b>Gobierno</b>	<b>429,387,544</b>	<b>156,649,544</b>	<b>586,037,088</b>	<b>266,815,080</b>	<b>264,312,670</b>	<b>319,222,008</b>
Legislación	-	-	-	-	-	-
Justicia	70,000,000	175,467,611	245,467,611	207,504,139	206,849,436	37,963,472
Coordinación de la Política de Gobierno	-	-	-	-	-	-
Relaciones Exteriores	-	-	-	-	-	-
Asuntos Financieros y Hacendarios	188,435,181	(173,211,265)	15,223,916	15,223,916	15,223,916	-
Seguridad Nacional	-	-	-	-	-	-
Asuntos de Orden Público y de Seguridad Interior	170,952,363	(34,041,983)	136,910,380	44,087,025	42,239,318	92,823,355
Otros Servicios Generales	-	188,435,181	188,435,181	-	-	188,435,181
<b>Desarrollo Social</b>	<b>12,029,264,888</b>	<b>3,419,687,604</b>	<b>15,448,952,492</b>	<b>6,620,273,696</b>	<b>6,537,129,171</b>	<b>8,828,678,796</b>
Protección Ambiental	-	1,497,324	1,497,324	1,089,924	1,089,924	407,400
Vivienda y Servicios a la Comunidad	195,039,777	(16,178,920)	178,860,857	38,529,376	38,529,376	140,331,481
Salud	2,193,493,078	1,386,072,532	3,579,565,610	1,217,747,644	1,210,366,479	2,361,817,966
Recreación, Cultura y Otras Manifestaciones Sociales	-	129,138	129,138	129,138	129,138	-
Educación	9,328,833,006	1,969,884,502	11,298,717,508	5,152,106,181	5,101,728,763	6,146,611,327
Protección Social	311,899,027	57,002,258	368,901,285	189,390,663	164,004,721	179,510,622
Otros Asuntos Sociales	-	21,280,770	21,280,770	21,280,770	21,280,770	-
<b>Desarrollo Económico</b>	<b>-</b>	<b>77,181,441</b>	<b>77,181,441</b>	<b>77,181,441</b>	<b>77,181,441</b>	<b>-</b>
Asuntos Económicos, Comerciales y Laborales en Gral.	-	-	-	-	-	-
Agropecuaria, Silvicultura, Pesca y Caza	-	-	-	-	-	-
Combustibles y Energía	-	-	-	-	-	-
Minería, Manufacturas y Construcción	-	-	-	-	-	-
Transporte	-	77,181,441	77,181,441	77,181,441	77,181,441	-
Comunicaciones	-	-	-	-	-	-
Turismo	-	-	-	-	-	-
Ciencia, Tecnología e Innovación	-	-	-	-	-	-
Otras Industrias y Otros Asuntos Económicos	-	-	-	-	-	-
<b>Otras no Clasificadas en Funciones Anteriores</b>	<b>4,043,276,920</b>	<b>13,577,742</b>	<b>4,056,854,662</b>	<b>2,059,748,790</b>	<b>2,059,748,790</b>	<b>1,997,105,872</b>
Transacciones de la Deuda Pública / Costo Financiero de la Deuda	846,684,692	8,410,842	855,095,534	412,421,734	412,421,734	442,673,800
Transferencias, Participaciones y Aportaciones entre Diferentes Niveles y Ordenes de Gobierno	3,196,592,228	5,166,900	3,201,759,128	1,647,327,056	1,647,327,056	1,554,432,072
Saneamiento del Sistema Financiero	-	-	-	-	-	-
Adeudos de Ejercicios Fiscales Anteriores	-	-	-	-	-	-
<b>Total de Egresos</b>	<b>35,647,001,983</b>	<b>2,276,771,880</b>	<b>37,923,773,863</b>	<b>19,611,481,933</b>	<b>18,715,253,093</b>	<b>18,312,291,930</b>



---

# Estado Analítico del Ejercicio del Presupuesto de Egresos Detallado - LDF

Clasificación de Servicios  
Personales por Categoría





**MORELOS**  
2018 - 2024

**Informe de Avance de Gestión Financiera**  
**Poder Ejecutivo del Gobierno del Estado de Morelos**  
**Estado Analítico del Ejercicio del Presupuesto de Egresos Detallado - LDF**  
**Clasificación de Servicios Personales por Categoría**  
**Del 1 de enero al 30 de junio de 2024**  
**(Cifras en Pesos)**



Concepto	Egresos					Subejercicio
	Aprobado	Ampliaciones/ (Reducciones)	Modificado	Devengado	Pagado	
<b>Gasto No Etiquetado</b>	<b>1,944,007,522</b>	<b>(22,473,507)</b>	<b>1,921,534,015</b>	<b>689,452,262</b>	<b>680,301,551</b>	<b>1,232,081,753</b>
<i>Personal Administrativo y de Servicio Público</i>	<i>1,302,110,233</i>	<i>(28,154,266)</i>	<i>1,273,955,967</i>	<i>452,868,655</i>	<i>446,140,959</i>	<i>821,087,312</i>
<i>Magisterio</i>	-	-	-	-	-	-
<i>Servicios de Salud</i>	-	-	-	-	-	-
<i>Personal Administrativo</i>	-	-	-	-	-	-
<i>Personal Médico, Paramédico y afín</i>	-	-	-	-	-	-
<i>Seguridad Pública</i>	<i>623,897,289</i>	<i>3,794,185</i>	<i>627,691,474</i>	<i>230,310,224</i>	<i>228,571,715</i>	<i>397,381,250</i>
<i>Gastos Asociados a la Implementación de Nuevas Leyes Fed. o Reformas a las Mismas</i>	-	-	-	-	-	-
<i>Nombre del Programa o Ley 1</i>	-	-	-	-	-	-
<i>Nombre del Programa o Ley 2</i>	-	-	-	-	-	-
<i>Sentencias Laborales Definitivas</i>	<i>18,000,000</i>	<i>1,886,574</i>	<i>19,886,574</i>	<i>6,273,383</i>	<i>5,588,877</i>	<i>13,613,191</i>
<b>Gasto Etiquetado</b>	-	-	-	-	-	-
<i>Personal Administrativo y de Servicio Público</i>	-	-	-	-	-	-
<i>Magisterio</i>	-	-	-	-	-	-
<i>Servicios de Salud</i>	-	-	-	-	-	-
<i>Personal Administrativo</i>	-	-	-	-	-	-
<i>Personal Médico, Paramédico y afín</i>	-	-	-	-	-	-
<i>Seguridad Pública</i>	-	-	-	-	-	-
<i>Gastos Asociados a la Implementación de Nuevas Leyes Fed. o Reformas a las Mismas</i>	-	-	-	-	-	-
<i>Nombre del Programa o Ley 1</i>	-	-	-	-	-	-
<i>Nombre del Programa o Ley 2</i>	-	-	-	-	-	-
<i>Sentencias Laborales Definitivas</i>	-	-	-	-	-	-
<b>Total del Gasto en Servicios Personales</b>	<b>1,944,007,522</b>	<b>(22,473,507)</b>	<b>1,921,534,015</b>	<b>689,452,262</b>	<b>680,301,551</b>	<b>1,232,081,753</b>





---

# Estado Analítico del Ejercicio del Presupuesto de Egresos

Clasificación Económica  
(por Tipo de Gasto)





**MORELOS**  
2018 - 2024

**Informe de Avance de Gestión Financiera**  
**Poder Ejecutivo del Gobierno del Estado de Morelos**  
**Estado Analítico del Ejercicio del Presupuesto de Egresos**  
**Clasificación Económica (por Tipo de Gasto)**  
**Del 1 de enero al 30 de junio de 2024**  
**(Cifras en Pesos)**



Concepto	Egresos						Subejercicio 6 = ( 3 - 4 )
	Aprobado	Ampliaciones/ (Reducciones)	Modificado	Devengado	Pagado		
	1	2	3 = ( 1 + 2 )	4	5		
Gasto Corriente	29,041,259,102	3,538,318,513	32,579,577,615	15,936,918,129	15,196,133,177	16,642,659,486	
Gasto de Capital	847,045,160	692,855,142	1,539,900,302	846,040,010	692,254,209	693,860,292	
Amortización de la Deuda y Disminución de Pasivos	94,772,926	(19,415,689)	75,357,237	35,935,427	35,935,427	39,421,810	
Pensiones y Jubilaciones	1,487,958,487	-	1,487,958,487	551,608,145	549,950,058	936,350,342	
Participaciones	4,175,966,308	(1,934,986,086)	2,240,980,222	2,240,980,222	2,240,980,222	-	
<b>Total del Gasto</b>	<b>35,647,001,983</b>	<b>2,276,771,880</b>	<b>37,923,773,863</b>	<b>19,611,481,933</b>	<b>18,715,253,093</b>	<b>18,312,291,930</b>	



---

# Endeudamiento Neto





**MORELOS**  
2018 - 2024

**Informe de Avance de Gestión Financiera**  
**Poder Ejecutivo del Gobierno del Estado de Morelos**  
**Endeudamiento Neto**  
**Del 1 de enero al 30 de junio de 2024**  
**(Cifras en Pesos)**



Identificación de Crédito o Instrumento	Contratación / Colocación		Amortización		Endeudamiento Neto
	A		B		
<b>Créditos Bancarios</b>					
BANOBRAS (REG. EST. GEM-LP-P002-2021)	990,012,842	5,671,667	984,341,175		
BANOBRAS (REG. EST. GEM-LP-P003-2021)	978,271,100	5,604,400	972,666,700		
BANOBRAS (REG. EST. GEM-LP-P004-2021)	1,467,406,650	8,406,600	1,459,000,050		
BANOBRAS (REG. EST. GEM-LP-P005-2021)	2,836,986,190	16,252,760	2,820,733,430		
<b>Total Créditos Bancarios</b>	<b>6,272,676,782</b>	<b>35,935,427</b>	<b>6,236,741,355</b>		
<b>Otros Instrumentos de Deuda</b>					
<b>Total Otros Instrumentos de Deuda</b>	<b>-</b>	<b>-</b>	<b>-</b>		
<b>TOTAL</b>	<b>6,272,676,782</b>	<b>35,935,427</b>	<b>6,236,741,355</b>		





---

# Intereses de la Deuda Pública





**MORELOS**  
2018 - 2024

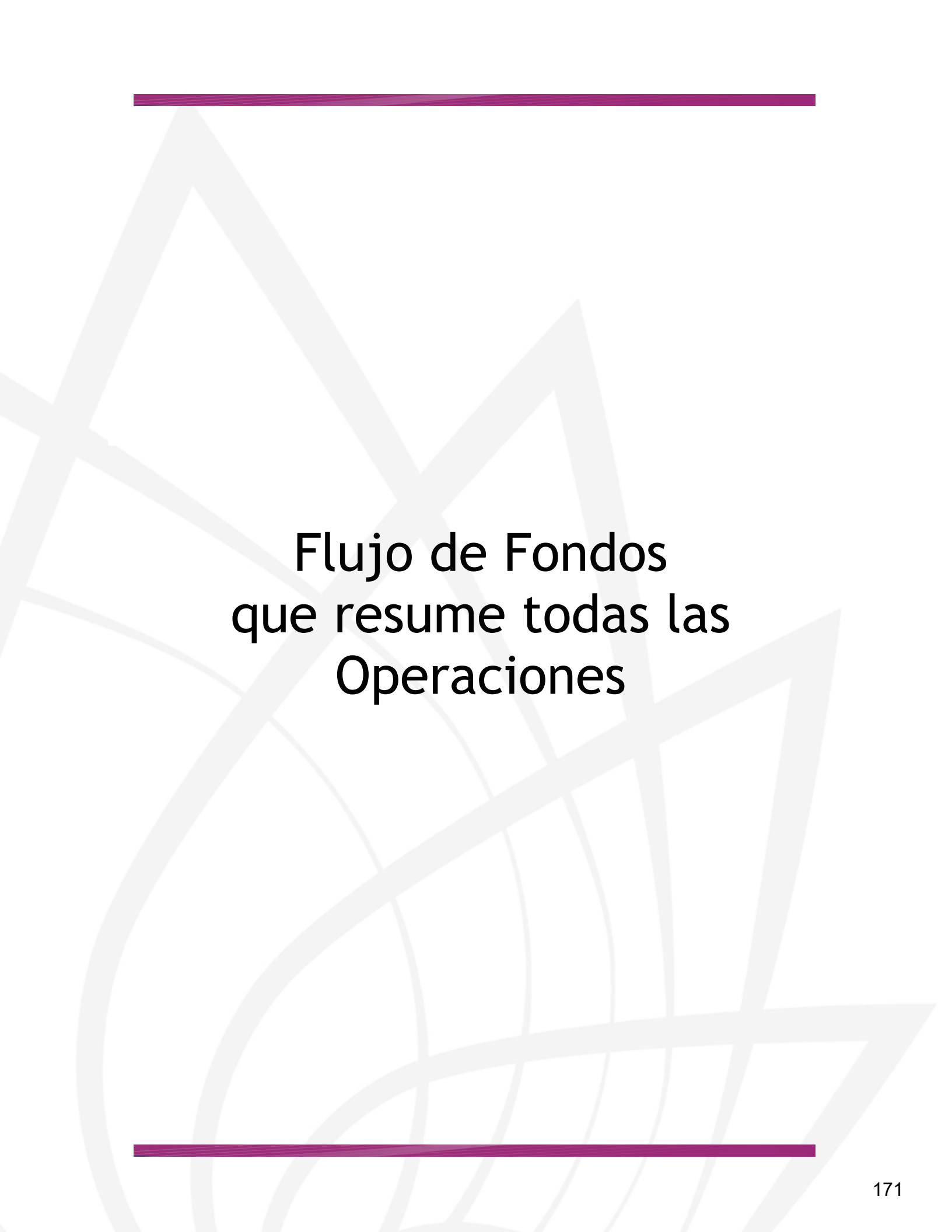
**Informe de Avance de Gestión Financiera**  
**Poder Ejecutivo del Gobierno del Estado de Morelos**  
**Intereses de la Deuda**  
**Del 1 de enero al 30 de junio de 2024**  
**(Cifras en Pesos)**



Identificación de Crédito o Instrumento		Devengado	Pagado
<b>Créditos Bancarios</b>			
BANOBRAS (REG. EST. GEM-LP-P002-2021)		59,420,610	59,420,610
BANOBRAS (REG. EST. GEM-LP-P003-2021)		58,715,870	58,715,870
BANOBRAS (REG. EST. GEM-LP-P004-2021)		88,073,805	88,073,805
BANOBRAS (REG. EST. GEM-LP-P005-2021)		170,276,022	170,276,022
		-	-
		-	-
		-	-
<b>Total de Intereses de Créditos Bancarios</b>		<b>376,486,307</b>	<b>376,486,307</b>
<b>Otros Instrumentos de Deuda</b>			
GASTOS DE SERVICIOS DE CALIFICACIÓN DE CALIDAD CREDITICIA Y HONORARIOS FIDUCIARIOS		2,373,486	2,294,947
<b>Total de Intereses de Otros Instrumentos de Deuda</b>		<b>2,373,486</b>	<b>2,294,947</b>
<b>TOTAL</b>		<b>378,859,793</b>	<b>378,781,254</b>



---



# Flujo de Fondos que resume todas las Operaciones



Concepto	Estimado/ Aprobado	Devengado	Recaudado/ Pagado
<b>INGRESOS:</b>	<b>35,647,001,983</b>	<b>19,894,887,045</b>	<b>19,894,887,045</b>
<i>Impuestos</i>	1,050,180,339	613,735,716	613,735,716
<i>Cuotas y Aportaciones de Seguridad Social</i>	-	-	-
<i>Contribuciones de Mejoras</i>	-	-	-
<i>Derechos</i>	1,434,574,168	976,456,932	976,456,932
<i>Productos</i>	-	36,084,372	36,084,372
<i>Aprovechamientos</i>	6,604,778	56,356,077	56,356,077
<i>Ingresos por Venta de Bienes y Prestación de Servicios</i>	123,685,368	46,368,943	46,368,943
<i>Participaciones</i>	15,721,068,445	8,608,747,701	8,608,747,701
<i>Incentivos Derivados de la Colaboración Fiscal</i>	808,959,533	492,050,915	492,050,915
<i>Aportaciones</i>	16,501,929,352	7,373,614,697	7,373,614,697
<i>Convenios</i>	-	1,691,471,692	1,691,471,692
<i>Ingresos Derivados de Financiamientos</i>	-	-	-
<b>EGRESOS:</b>	<b>35,647,001,983</b>	<b>19,611,481,933</b>	<b>18,715,253,093</b>
<i>Servicios Personales</i>	1,944,007,522	689,452,262	680,301,551
<i>Materiales y Suministros</i>	401,931,653	155,583,607	136,061,521
<i>Servicios Generales</i>	922,398,228	333,766,662	292,016,037
<i>Transferencias, Asignaciones, Subsidios y Otras Ayudas</i>	23,014,803,559	13,241,644,131	12,470,041,378
<i>Bienes Muebles, Inmuebles e Intangibles</i>	150,480,000	161,592,362	161,592,362
<i>Inversión Pública</i>	554,996,145	297,697,635	265,650,400
<i>Inversiones Financieras y Otras Provisiones</i>	119,964,558	93,095,656	71,018,765
<i>Participaciones y Aportaciones</i>	7,659,734,625	4,028,854,398	4,028,854,398
<i>Deuda Pública</i>	878,685,693	609,795,220	609,716,681
<b>FLUJO DE FONDOS:</b>	<b>-</b>	<b>283,405,112</b>	<b>1,179,633,952</b>







# MORELOS

2018 - 2024

## Información Programática

INFORME DE AVANCE DE GESTIÓN FINANCIERA  
PODER EJECUTIVO DEL ESTADO DE MORELOS  
ENERO - JUNIO

2024



---

# Gasto por Categoría Programática



Concepto	Egresos					Subejercicio 6 = ( 3 - 4 )
	Aprobado 1	Ampliaciones/ (Reducciones) 2	Modificado 3 = ( 1 + 2 )	Devengado 4	Pagado 5	
<b>Programas</b>						
<i>Subsidios: Sector Social y Privado o Ent. Federativas y Municipios</i>						
Sujetos a Reglas de Operación	325,899,027	-	325,899,027	161,315,652	135,929,710	164,583,375
Otros Subsidios	325,899,027	-	325,899,027	161,315,652	135,929,710	164,583,375
<b>Desempeño de las Funciones</b>						
Prestación de Servicios Públicos	18,292,326,561	1,139,463,002	19,431,789,563	8,933,280,374	8,492,127,685	10,498,509,189
Provisión de Bienes Públicos	16,659,147,802	667,625,367	17,326,773,169	7,907,441,114	7,605,127,772	9,419,332,055
Planeación, Seguimiento y Evaluación de Políticas Públicas	1,031,929,552	(219,224,883)	812,704,669	286,625,841	277,429,961	526,078,828
Promoción y Fomento	480,861,958	(1,503,516)	479,358,442	222,166,899	174,006,643	257,191,543
Regulación y Supervisión	9,447,391	666,561	10,113,952	4,879,735	4,836,219	5,234,217
Funciones de las Fuerzas Armadas (Únicamente Gobierno Federal)	-	-	-	-	-	-
Específicos	7,597,191	2,347,551	9,944,742	3,874,612	3,874,356	6,070,130
Proyectos de Inversión	103,342,667	689,551,922	792,894,589	508,292,173	426,852,734	284,602,416
<b>Administrativos y de Apoyo</b>						
Apoyo al Proceso Presupuestario y para Mejorar la Eficiencia Institucional	194,319,672	15,758,011	210,077,683	99,369,778	92,075,291	110,707,905
Apoyo a la Función Pública y al Mejoramiento de la Gestión	132,898,709	10,944,168	143,842,877	67,655,531	63,048,984	76,187,346
Operaciones Ajenas	61,420,963	4,813,843	66,234,806	31,714,247	29,026,307	34,520,559
<b>Compromisos</b>						
Obligaciones de Cumplimiento de Resolución Jurisdiccional	57,025,893	2,090,191	59,116,084	40,524,919	39,945,303	18,591,165
Desastres Naturales	6,363,386	-	6,363,386	4,937,040	4,525,626	1,426,346
	50,662,507	2,090,191	52,752,698	35,587,879	35,419,677	17,164,819
<b>Obligaciones</b>						
Pensiones y Jubilaciones	2,688,006,786	1,280,520,076	3,968,526,862	1,856,091,181	1,543,782,248	2,112,435,681
Aportaciones a la Seguridad Social	2,688,006,786	1,280,520,076	3,968,526,862	1,856,091,181	1,543,782,248	2,112,435,681
Aportaciones a Fondos de Estabilización	-	-	-	-	-	-
Aportaciones a Fondos de Inversión y Reestructura de Pensiones	-	-	-	-	-	-
<b>Programas de Gasto Federalizado (Gobierno Federal)</b>						
Gasto Federalizado	348,932,794	-	348,932,794	168,328,547	166,151,012	180,604,247
	348,932,794	-	348,932,794	168,328,547	166,151,012	180,604,247
<b>Participaciones a Entidades Federativas y Municipios</b>						
Costo financiero, deuda o apoyos a deudores y ahorradores de la banca	12,857,923,357	(364,170,164)	12,493,753,193	7,732,402,033	7,625,207,895	4,761,351,160
Adeudados de ejercicios fiscales anteriores	875,685,692	7,172,941	882,858,633	421,119,505	421,039,523	461,739,128
	6,882,201	195,937,823	202,820,024	199,049,944	198,994,426	3,770,080
<b>Total del Gasto</b>	<b>35,647,001,983</b>	<b>2,276,771,880</b>	<b>37,923,773,863</b>	<b>19,611,481,933</b>	<b>18,715,253,093</b>	<b>18,312,291,930</b>



---

# Indicadores de Postura Fiscal







**MORELOS**  
2018 - 2024

**Informe de Avance de Gestión Financiera**  
**Poder Ejecutivo del Gobierno del Estado de Morelos**  
**Indicadores de Postura Fiscal**  
**Del 1 de enero al 30 de junio de 2024**  
**(Cifras en Pesos)**



Concepto	Estimado/Aprobado	Devengado	Recaudado/Pagado
<b>I. Ingresos Presupuestarios</b>	<b>35,647,001,983</b>	<b>19,894,887,045</b>	<b>19,894,887,045</b>
1. Ingresos del Gobierno de la Entidad Federativa	35,647,001,983	19,894,887,045	19,894,887,045
2. Ingresos del Sector Paraestatal	-	-	-
<b>II. Egresos Presupuestarios</b>	<b>35,572,229,056</b>	<b>19,575,546,506</b>	<b>18,679,317,666</b>
3. Egresos del Gobierno de la Entidad Federativa	35,572,229,056	19,575,546,506	18,679,317,666
4. Egresos del Sector Paraestatal	-	-	-
<b>III. Balance Presupuestario (Superávit o Déficit) (III= I - II)</b>	<b>74,772,927</b>	<b>319,340,539</b>	<b>1,215,569,379</b>

Concepto	Estimado/Aprobado	Devengado	Recaudado/Pagado
<b>III. Balance presupuestario (Superávit o Déficit)</b>	<b>74,772,927</b>	<b>319,340,539</b>	<b>1,215,569,379</b>
<b>IV. Intereses, Comisiones y Gastos de la Deuda</b>	<b>783,912,766</b>	<b>378,859,793</b>	<b>378,781,254</b>
<b>V. Balance Primario (Superávit o Déficit) (V= III + IV)</b>	<b>858,685,693</b>	<b>698,200,332</b>	<b>1,594,350,633</b>

Concepto	Estimado/Aprobado	Devengado	Recaudado/Pagado
<b>A. Financiamiento</b>	<b>-</b>	<b>-</b>	<b>-</b>
<b>B. Amortización de la deuda</b>	<b>74,772,927</b>	<b>35,935,427</b>	<b>35,935,427</b>
<b>C. Financiamiento Neto</b>	<b>(74,772,927)</b>	<b>(35,935,427)</b>	<b>(35,935,427)</b>



---



# Programas y Proyectos de Inversión

---



MUNICIPIO	DEPENDENCIA	NOMBRE_PROYECTO	NUMERO DE OBRA	ESTATAL	FEDERAL	TOTAL	
01 - Amacuzac	06 - Secretaría de Obras Públicas	Renovación con concreto hidráulico de la Calle José María Morelos y Pavón, Colonia Centro, Municipio de Amacuzac, Morelos	01-ZU-0242-2023	1,063,576.54	8,606,789.61	9,670,366.15	
	Total 06 - Secretaría de Obras Públicas				1,063,576.54	8,606,789.61	9,670,366.15
Total 01 - Amacuzac				1,063,576.54	8,606,789.61	9,670,366.15	
02 - Atlatlahun	06 - Secretaría de Obras Públicas	Construcción con carpeta asfáltica de calle Prolongación Morelos, en el municipio de Atlatlahun, Morelos	02-ZU-0244-2023	949,276.85	13,537.34	962,814.19	
		Renovación con concreto asfáltico de la Avenida km 88 en el municipio de Atlatlahun, Morelos	02-ZU-0243-2023	745,783.50	31,042.67	776,826.17	
	Total 06 - Secretaría de Obras Públicas				1,695,060.35	44,580.01	1,739,640.36
	40 - Organismos (Entidades Paraestatales y Fideicomisos No Empresariales y No Financieros)	Construcción de Aulas (2da Etapa) en la Escuela Primaria Morelos, Ubicada en la Localidad de Tlatetelco (San Miguel Tlatetelco), en el Municipio de Atlatlahun, del Estado de Morelos CCT: 17DPR02890	02-ZR-0083-2024		1,192,684.92	1,192,684.92	
Total 40 - Organismos (Entidades Paraestatales y Fideicomisos No Empresariales y No Financieros)				-	1,192,684.92	1,192,684.92	
Total 02 - Atlatlahun				1,695,060.35	1,237,264.93	2,932,325.28	
06 - Cuautla	06 - Secretaría de Obras Públicas	Construcción con concreto hidráulico de la Calle José María Bustamante, Colonia Iztacchiuati, en el Municipio de Cuautla, Morelos	06-ZU-0245-2023	302,341.36	325,509.54	627,850.90	
		Construcción con concreto hidráulico de la Calle Josefa Ortiz de Dominguez, Colonia Iztacchiuati, en el Municipio de Cuautla, Morelos	06-ZU-0246-2023	345,527.00	323,845.93	669,372.93	
		Construcción de concreto hidráulico de la calle Cuautla, colonia Gabriel Tepepa del municipio de Cuautla, Morelos.	06-ZU-013-2024	445,558.47		445,558.47	
		Construcción del nuevo puente vehicular Xochimilcatzingo, a ejecutarse en la localidad de Cuautla del municipio de Cuautla, Morelos	06-ZU-0261-2023		464,880.14	464,880.14	
		Rehabilitación con concreto hidráulico de la Av. Reforma, ubicada en la localidad de Cuautla, municipio de Cuautla, Morelos	06-ZU-0395-2023	11,570,369.74		11,570,369.74	
		Renovación de la Pista de Atletismo, Unidad Deportiva José María Morelos, Municipio de Cuautla, Morelos	06-ZU-0267-2023	231,219.39	129,137.91	360,357.30	
	Total 06 - Secretaría de Obras Públicas				12,895,015.96	1,243,373.52	14,138,389.48
	40 - Organismos (Entidades Paraestatales y Fideicomisos No Empresariales y No Financieros)	Mantenimiento de Aulas en la Escuela Primaria Plan de Ayala, Ubicada en la Localidad de Cuautla, del Municipio de Cuautla, del Estado de Morelos. CCT 17DPR05860	06-ZU-0053-2024			1,101,585.31	1,101,585.31
		Mantenimiento de Aulas en la Escuela Secundaria Antonio Caso, Ubicada en la Localidad de Cuautla, del Municipio de Cuautla, del Estado de Morelos. CCT 17DES0003N	06-ZU-0054-2024			2,220,198.43	2,220,198.43
		Mantenimiento de Aulas en la Escuela Secundaria Técnica Num 19 Jesus Bejarano Nuñez, Ubicada en la Localidad de Cuautla, del Municipio de Cuautla, del Estado de Morelos. CCT 17DST0030C	06-ZU-0074-2024			2,302,237.22	2,302,237.22
		Rehabilitación General en la Escuela Primaria Narciso Mendoza, Ubicada en la Localidad de Cuautla, del Municipio de Cuautla, del Estado de Morelos. CCT: 17DPR0583R	06-ZU-0065-2024			924,315.14	924,315.14
		Rehabilitación General en la Escuela Secundaria Técnica Num. 40, Ubicado en la Localidad de Cuautla, en el Municipio de Cuautla, del Estado de Morelos. CCT: 17DST0048B	06-ZU-0066-2024			1,328,942.39	1,328,942.39
Total 40 - Organismos (Entidades Paraestatales y Fideicomisos No Empresariales y No Financieros)				-	7,877,278.49	7,877,278.49	
Total 06 - Cuautla				12,895,015.96	9,120,652.01	22,015,667.97	
03 - Secretaría de Hacienda	Incrementos de Fondo de Reserva en el Fideicomiso de Deuda F/11041845			834,309.22		834,309.22	
	Modernización de la infraestructura tecnológica recaudatoria de la Secretaría de Hacienda, en la Coordinación de Política de Ingresos.		07-ZU-0239-2023		13,427,315.90	13,427,315.90	
Total 03 - Secretaría de Hacienda				834,309.22	13,427,315.90	14,261,625.12	
06 - Secretaría de Obras Públicas	Adecuación de espacios de alta seguridad, así como la rehabilitación y modernización de las instalaciones de servicios para la adaptación del inmueble CIF 3, de la Coordinación del Sistema Penitenciario de la Comisión Estatal de Seguridad Pública.		07-ZU-0334-2023		69,807,370.66	69,807,370.66	
	Construcción de las canchas de futbol con pasto sintético, en el Deportivo La Barona, ubicada en la Col. Unidad Deportiva, Municipio de Cuernavaca, Estado de Morelos. (Primera Etapa)		07-ZU-0233-2023		21,280,769.60	21,280,769.60	
	Pavimentación Calle Altende, ubicada en la localidad Colonia los Cerritos, Municipio de Cuernavaca Estado de Morelos.		07-ZR-0391-2023	2,739,057.58		2,739,057.58	
	Pavimentación de la calle Aztecas ubicada en la localidad Colonia los Cerritos en el municipio de Cuernavaca, Morelos.		07-ZR-0379-2023	1,732,527.88		1,732,527.88	
	Pavimentación de la calle de los Papayos, ubicada en la localidad colonia Los Papayos en el municipio de Cuernavaca, Morelos.		07-ZR-0015-2024	1,225,218.54		1,225,218.54	

MUNICIPIO	DEPENDENCIA	NOMBRE_PROYECTO	NUMERO DE OBRA	ESTATAL	FEDERAL	TOTAL	
07 - Cuernavaca		Pavimentación de la calle Estaciones ubicada en la localidad Colonia los Cerritos en el municipio de Cuernavaca, Morelos.	07-ZR-0387-2023	1,113,609.96		1,113,609.96	
		Pavimentación de la calle Mayas ubicada en la localidad Colonia los Cerritos en el municipio de Cuernavaca, Morelos.	07-ZR-0380-2023	2,456,100.20		2,456,100.20	
		Pavimentación de la Privada Juárez ubicada en la localidad Colonia Unidad Deportiva en el municipio de Cuernavaca, Morelos.	07-ZR-0390-2023	920,156.24		920,156.24	
		Pavimentación de la Privada Montana ubicada en la localidad Colonia los Cerritos en el municipio de Cuernavaca, Morelos.	07-ZR-0392-2023	1,671,439.22		1,671,439.22	
		Reconstrucción de la pista de atletismo del estadio Centenario, ubicada en la localidad de Cuernavaca del municipio de Cuernavaca, Estado de Morelos.	07-ZU-0398-2023	5,267,861.31		5,267,861.31	
	<b>Total 06 - Secretaría de Obras Públicas</b>				<b>17,125,970.93</b>	<b>91,088,140.26</b>	<b>108,214,111.19</b>
	14 - Comisión Estatal de Seguridad Pública		Adquisición de Bienes e Instalación para la Modernización del Inmueble (CIF3), de la Coordinación del Sistema Penitenciario de la Comisión Estatal de Seguridad Pública.	07-ZU-0348-2023		118,970,048.51	118,970,048.51
	<b>Total 14 - Comisión Estatal de Seguridad Pública</b>				<b>-</b>	<b>118,970,048.51</b>	<b>118,970,048.51</b>
	40 - Organismos (Entidades Paraestatales y Fideicomisos No Empresariales y No Financieros)		Estabilización de Talud y Obras Complementarias en la Escuela Preparatoria Núm. 2 Profr. Antonio L. Mora del Castillo, ubicada en la Localidad de Cuernavaca, en el Municipio de Cuernavaca, del Estado de Morelos. CCT: 17UBH0001C	07-ZR-0374-2023	5,216,380.48		5,216,380.48
			Mantenimiento de Aulas en la Escuela Preparatoria Núm 2 Profr. Antonio L. Mora del Castillo, Ubicada en la Localidad de Cuernavaca, en el Municipio de Cuernavaca, del Estado de Morelos. CCT: 17UBH0001C	07-ZU-0017-2024		3,131,032.05	3,131,032.05
			Mantenimiento de Aulas y Rehabilitación de Sanitarios en el Colegio Nacional de Educación Profesional Técnica Núm. 241 Cuernavaca en la Localidad de Cuernavaca del Municipio de Cuernavaca del Estado de Morelos. CCT 17DPT0004H	07-ZU-0061-2024		2,520,600.02	2,520,600.02
			Reencarpetamiento de la Vialidad (4ta etapa), Construcción de la Trotopista, Rehabilitación de Cancha de Fútbol Soccer y Obras Complementarias en la Universidad Autónoma del Estado de Morelos, ubicada en la Localidad de Cuernavaca en el Municipio de Cuern	07-ZU-0376-2023	25,866,241.88		25,866,241.88
			Reencarpetamiento de la vialidad (5ta etapa), rehabilitación de estacionamiento y obras complementarias en la Facultad de Derecho y Ciencias Sociales de la Universidad Autónoma del Estado de Morelos, ubicada en la Localidad de Cuernavaca, en el Municipio	07-ZU-0367-2023		13,894,469.64	13,894,469.64
	<b>Total 40 - Organismos (Entidades Paraestatales y Fideicomisos No Empresariales y No Financieros)</b>				<b>31,082,622.36</b>	<b>19,546,101.71</b>	<b>50,628,724.07</b>
80 - Organismos Autónomos		Mejoras de espacios académicos en materia de inclusión y protección civil para el Campus Norte	07-ZU-0040-2024		2,317,500.00	2,317,500.00	
<b>Total 80 - Organismos Autónomos</b>				<b>-</b>	<b>2,317,500.00</b>	<b>2,317,500.00</b>	
<b>Total 07 - Cuernavaca</b>				<b>49,042,902.51</b>	<b>245,349,106.38</b>	<b>294,392,008.89</b>	
08 - Emiliano Zapata	06 - Secretaría de Obras Públicas	Renovación con concreto asfáltico de la avenida Benito Juárez, en Tetecalita, del municipio de Emiliano Zapata, Morelos	08-ZU-0247-2023	819,917.92	993,657.10	1,813,575.02	
	<b>Total 06 - Secretaría de Obras Públicas</b>				<b>819,917.92</b>	<b>993,657.10</b>	<b>1,813,575.02</b>
	40 - Organismos (Entidades Paraestatales y Fideicomisos No Empresariales y No Financieros)		Construcción de Cancha Deportiva y Obras Complementarias en el Colegio de Estudios Científicos y Tecnológicos del Estado de Morelos (CECYTE), Ubicado en la Localidad de Palo Escrito (Colonia Benito Juárez) del Municipio de Emiliano Zapata, del Estado de M	08-ZR-0373-2023		7,681,569.31	7,681,569.31
			Construcción de cancha deportiva, construcción de estacionamiento (3ra Etapa) y Obras Complementarias en la Universidad Tecnológica Emiliano Zapata del Estado de Morelos, ubicada en la localidad de Palo Escrito (Colonia Benito Juárez) del Municipio de Emi	08-ZR-0375-2023	8,327,446.49		8,327,446.49
			Construcción de Drenaje Pluvial, Drenaje Sanitario, Suministro e Instalación Eléctrica de Media Tensión para el Gimnasio Auditorio y Obras Complementarias en la Universidad Tecnológica Emiliano Zapata del Estado de Morelos, ubicada en la Localidad de Palo	08-ZR-0369-2023		2,249,371.30	2,249,371.30
			Mantenimiento de Aulas en la Escuela Primaria Dr. Belisario Domínguez, ubicada en la Localidad de Emiliano Zapata, en el Municipio de Emiliano Zapata, del Estado de Morelos. CCT 17DPRO532K	08-ZU-0075-2024		565,064.58	565,064.58
			Mantenimiento de Aulas en la Escuela Secundaria Técnica Num. 38, Ubicada en la Localidad de Tres de Mayo, del Municipio de Emiliano Zapata, del Estado de Morelos. CCT 17DST0044F	08-ZU-0073-2024		1,213,312.71	1,213,312.71
	<b>Total 40 - Organismos (Entidades Paraestatales y Fideicomisos No Empresariales y No Financieros)</b>				<b>8,327,446.49</b>	<b>11,709,317.90</b>	<b>20,036,764.39</b>
	<b>Total 08 - Emiliano Zapata</b>				<b>9,147,364.41</b>	<b>12,702,975.00</b>	<b>21,850,339.41</b>
	10 - Jantetelco	40 - Organismos (Entidades Paraestatales y Fideicomisos No Empresariales y No Financieros)	Mantenimiento de Aulas en la Escuela Secundaria Tlahuilli, Ubicada en la Localidad de Amayuca, del Municipio de Jantetelco, del Estado de Morelos. CCT: 17DES0046L	10-ZU-0011-2024		1,099,887.58	1,099,887.58
<b>Total 40 - Organismos (Entidades Paraestatales y Fideicomisos No Empresariales y No Financieros)</b>				<b>-</b>	<b>1,099,887.58</b>	<b>1,099,887.58</b>	
<b>Total 10 - Jantetelco</b>				<b>-</b>	<b>1,099,887.58</b>	<b>1,099,887.58</b>	
06 - Secretaría de Obras Públicas		Pavimentación de concreto hidráulico en calle Paseo de las Margaritas, Colonia Ampliación Bugambilias, Municipio de Jutepec, Morelos.	11-ZU-0021-2024	2,367,988.55		2,367,988.55	
	<b>Total 06 - Secretaría de Obras Públicas</b>				<b>2,367,988.55</b>	<b>-</b>	<b>2,367,988.55</b>

MUNICIPIO	DEPENDENCIA	NOMBRE_PROYECTO	NUMERO DE OBRA	ESTATAL	FEDERAL	TOTAL	
11 - Jiutepec	40 - Organismos (Entidades Paraestatales y Fideicomisos No Empresariales y No Financieros)	Mantenimiento de Aulas en el Colegio Nacional de Educación Profesional Técnica Plantel Jiutepec en la Localidad de Jiutepec del Municipio de Jiutepec del Estado de Morelos. CCT: 17DPT0005G	11-ZU-0051-2024		1,087,154.22	1,087,154.22	
		Rehabilitación General en la Escuela Secundaria No. 06 Profr. Oscar Sánchez Sánchez, Ubicada en la Localidad de Jiutepec, del Municipio de Jiutepec, del Estado de Morelos. CCT: 17DES0037D	11-ZU-0062-2024		3,763,719.50	3,763,719.50	
	Total 40 - Organismos (Entidades Paraestatales y Fideicomisos No Empresariales y No Financieros)				-	4,850,873.72	4,850,873.72
Total 11 - Jiutepec				2,367,988.55	4,850,873.72	7,218,862.27	
12 - Jojutla	40 - Organismos (Entidades Paraestatales y Fideicomisos No Empresariales y No Financieros)	Mantenimiento de Aulas en el Colegio de Bachilleres del Estado de Morelos Plantel Núm. 8, Ubicado en la Localidad de Tehuixtla, del Municipio de Jojutla, del Estado de Morelos CCT: 17ECB0010Y	12-ZU-0045-2024		1,665,527.09	1,665,527.09	
		Mantenimiento de Aulas en la Escuela Primaria 10 de Abril, Ubicada en la Localidad de Jojutla, del Municipio de Jojutla, del Estado de Morelos. CCT: 17DPR0652X	12-ZU-0078-2024		1,038,117.91	1,038,117.91	
		Mantenimiento de Aulas en la Escuela Primaria Venustiano Carranza, Ubicada en la Localidad de Jojutla del Municipio de Jojutla del Estado de Morelos. CCT: 17DPR0641R	12-ZU-0048-2024		958,567.24	958,567.24	
		Mantenimiento de Aulas en la Escuela Secundaria Jose Vasconcelos, Ubicada en la Localidad de Tehuixtla, del Municipio de Jojutla, del Estado de Morelos. CCT: 17DES0031J	12-ZU-0019-2024		1,433,169.75	1,433,169.75	
Total 40 - Organismos (Entidades Paraestatales y Fideicomisos No Empresariales y No Financieros)				-	5,095,381.99	5,095,381.99	
Total 12 - Jojutla				-	5,095,381.99	5,095,381.99	
14 - Mazatepec	06 - Secretaría de Obras Públicas	Construcción con concreto hidráulico de la calle Rio Amacuzac, colonia Justo Sierra, municipio de Mazatepec del estado de Morelos	14-ZU-0249-2023	507,654.07		507,654.07	
		Construcción con concreto hidráulico de la calle Rio Amacuzac, colonia Justo Sierra, municipio de Mazatepec del Estado de Morelos	14-ZU-0249-2023		3,826,207.20	3,826,207.20	
		Rehabilitación de la calle Emiliano Zapata, Ubicada en la localidad de Santa Cruz municipio de Mazatepec, Morelos	14-ZR-0381-2023	1,902,195.47		1,902,195.47	
		Renovación con concreto hidráulico de la Calle Belice, Colonia Justo Sierra, Municipio de Mazatepec, del Estado de Morelos	14-ZU-0248-2023	643,601.45	4,492,325.81	5,135,927.26	
Total 06 - Secretaría de Obras Públicas				3,053,450.99	8,318,533.01	11,371,984.00	
Total 14 - Mazatepec				3,053,450.99	8,318,533.01	11,371,984.00	
15 - Miacatlán	06 - Secretaría de Obras Públicas	Construcción con concreto hidráulico de calle Francisco Villa, en la colonia Vista Hermosa, municipio de Miacatlán Morelos	15-ZR-0251-2023		1,478,173.14	1,478,173.14	
		Construcción con concreto hidráulico de calle Francisco Villa, en la colonia Vista Hermosa, municipio de Miacatlán, Morelos	15-ZR-0251-2023	213,355.08		213,355.08	
		Renovación con concreto hidráulico de la Calle Ignacio Allende, Col Álvaro Obregon, del Municipio de Miacatlán, Morelos	15-ZU-0250-2023	742,065.59		742,065.59	
		Renovación con concreto hidráulico de la Calle Ignacio Allende, Col Álvaro Obregón, del Municipio de Miacatlán, Morelos	15-ZU-0250-2023		1,828,140.51	1,828,140.51	
		Renovación con concreto hidráulico de la calle Juventino Rosas, en la Col. Emiliano Zapata, en el Municipio de Miacatlán, del Estado de Morelos.	15-ZU-0252-2023	594,092.23		594,092.23	
		Renovación con concreto hidráulico de la calle Juventino Rosas, en la Col. Emiliano Zapata, en el Municipio de Miacatlán, del Estado de Morelos.	15-ZU-0252-2023		4,945,020.98	4,945,020.98	
Total 06 - Secretaría de Obras Públicas				1,549,512.90	8,251,334.63	9,800,847.53	
Total 15 - Miacatlán				1,549,512.90	8,251,334.63	9,800,847.53	
18 - Temixco	14 - Comisión Estatal de Seguridad Pública	COP - Unidades Cibernéticas	18-ZU-0037-2023	578,376.00		578,376.00	
		Unidades Cibernéticas	18-ZU-0037-2023		3,852,000.00	3,852,000.00	
	Total 14 - Comisión Estatal de Seguridad Pública				578,376.00	3,852,000.00	4,430,376.00
	40 - Organismos (Entidades Paraestatales y Fideicomisos No Empresariales y No Financieros)	Aportación al capital social para el Aeropuerto de Cuernavaca, S.A. de C.V.	18-ZU-0005-2024		5,000,000.00		5,000,000.00
		Construcción de Techados en Áreas de Impartición de Educación Física, Mantenimiento de Aulas y Rehabilitación de Sanitarios en el Colegio Nacional de Educación Profesional Técnica Num. 36 Temixco, Ubicado en la Localidad de Temixco, del Municipio de Temix	18-ZU-0046-2024			1,618,066.69	1,618,066.69
		Mantenimiento de Aulas en la Escuela Secundaria 2 de abril, Ubicada en la Localidad de Temixco, del Municipio de Temixco, del Estado de Morelos. CCT: 17DES0024Z	18-ZU-0007-2024			1,762,463.40	1,762,463.40
Mantenimiento de Aulas en la Escuela Secundaria Tecnica Num. 21, Ubicada en la Localidad de Temixco, en el Municipio de Temixco, del Estado de Morelos. CCT: 17DST0028D		18-ZU-0079-2024			1,331,310.18	1,331,310.18	
Rehabilitación General (2da Etapa) en la Escuela Primaria Guadalupe Victoria, Ubicada en la Localidad de Temixco, en el Municipio de Temixco, del Estado de Morelos. CCT: 17DPR0194A	18-ZU-0067-2024			620,310.49	620,310.49		
Total 40 - Organismos (Entidades Paraestatales y Fideicomisos No Empresariales y No Financieros)				5,000,000.00	5,332,150.76	10,332,150.76	



MUNICIPIO	DEPENDENCIA	NOMBRE_PROYECTO	NUMERO DE OBRA	ESTATAL	FEDERAL	TOTAL
<b>Total 18 - Temixco</b>				<b>5,578,376.00</b>	<b>9,184,150.76</b>	<b>14,762,526.76</b>
19 - Tepalcingo	06 - Secretaría de Obras Públicas	Renovación con concreto hidráulico de la calle 5 de Mayo, del municipio de Tepalcingo	19-ZU-0255-2023	557,359.24	2,781,846.60	3,339,205.84
		Renovación con concreto hidráulico de la calle Juárez, del municipio de Tepalcingo	19-ZU-0254-2023	299,820.45	1,484,223.91	1,784,044.36
		Renovación con concreto hidráulico de la calle Morelos, del municipio de Tepalcingo	19-ZU-0256-2023	772,150.10	2,949,312.22	3,721,462.32
	<b>Total 06 - Secretaría de Obras Públicas</b>				<b>1,629,329.79</b>	<b>7,215,382.73</b>
<b>Total 19 - Tepalcingo</b>				<b>1,629,329.79</b>	<b>7,215,382.73</b>	<b>8,844,712.52</b>
20 - Tepoztlán	06 - Secretaría de Obras Públicas	Conservación rutinaria del camino Tepoztlán - Amatlán, del km 0+000 al km 3+500, municipio de Tepoztlán, en el estado de Morelos	20-ZU-0362-2023		2,817,180.00	2,817,180.00
		Conservación rutinaria del camino Tepoztlán - San Juan Tlacotenco, del km 0+000 al km 7+100, municipio de Tepoztlán, en el estado de Morelos	20-ZU-0363-2023		6,353,640.00	6,353,640.00
		Conservación rutinaria del camino Tepoztlán - Santo Domingo, del km 0+000 al km 6+700, municipio de Tepoztlán, en el estado de Morelos	20-ZU-0364-2023		5,674,319.99	5,674,319.99
		Conservación rutinaria del camino Tepoztlán - Yauatepec, del km 0+000 al km 5+700, municipio de Tepoztlán, en el estado de Morelos	20-ZU-0365-2023		5,134,860.00	5,134,860.00
		Conservación rutinaria en la vialidad de la col. Ángel Bocanegra del km 0+000 al km 1+000 ubicado en la Colonia Benito Juárez y Angel Bocanegra, municipio de Tepoztlán, en el estado de Morelos.	20-ZU-0361-2023		3,516,480.00	3,516,480.00
<b>Total 06 - Secretaría de Obras Públicas</b>				<b>-</b>	<b>23,496,479.99</b>	<b>23,496,479.99</b>
<b>Total 20 - Tepoztlán</b>				<b>-</b>	<b>23,496,479.99</b>	<b>23,496,479.99</b>
21 - Tetecala	06 - Secretaría de Obras Públicas	Rehabilitación de la carretera Mazatepec - Cuautlita, ubicada en el municipio de Tetecala, Morelos.	21-ZR-0001-2024	1,082,487.38		1,082,487.38
		<b>Total 06 - Secretaría de Obras Públicas</b>				<b>1,082,487.38</b>
<b>Total 21 - Tetecala</b>				<b>1,082,487.38</b>	<b>-</b>	<b>1,082,487.38</b>
22 - Tetela del Volcán	06 - Secretaría de Obras Públicas	Rehabilitación de la carretera, tramo DIF - Tetela 2da etapa, Municipio de Tetela del Volcán, Morelos.	22-ZU-0372-2023	5,486,838.45		5,486,838.45
		Renovación con concreto hidráulico en calle Oriente, en el Municipio de Tetela del Volcán, Morelos	22-ZU-0263-2023	972,275.75		972,275.75
		Renovación con concreto hidráulico en calle Oriente, en el Municipio de Tetela del Volcán, Morelos.	22-ZU-0263-2023		500,429.50	500,429.50
<b>Total 06 - Secretaría de Obras Públicas</b>				<b>6,459,114.20</b>	<b>500,429.50</b>	<b>6,959,543.70</b>
<b>Total 22 - Tetecala</b>				<b>6,459,114.20</b>	<b>500,429.50</b>	<b>6,959,543.70</b>
23 - Tlalnepantla	06 - Secretaría de Obras Públicas	Renovación con concreto asfáltico del acceso a Tlalnepantla, Morelos	23-ZU-0257-2023	624,196.49	683,070.05	1,307,266.54
		<b>Total 06 - Secretaría de Obras Públicas</b>				<b>624,196.49</b>
<b>Total 23 - Tlalnepantla</b>				<b>624,196.49</b>	<b>683,070.05</b>	<b>1,307,266.54</b>
24 - Tlaltizapán de Zapata	40 - Organismos (Entidades Paraestatales y Fideicomisos No Empresariales y No Financieros)	Construcción de Aulas en la Escuela Primaria Niños Heroes, Ubicada en la Localidad de Santa Rosa Treinta del Municipio de Tlaltizapán de Zapata del Estado de Morelos. CCT: 17DPR0636F	24-ZU-0084-2024		2,030,363.60	2,030,363.60
		Construcción de Aulas en la Escuela Primaria Plan de Ayala (2da Etapa), Ubicada en la Localidad de Santa Rosa Treinta del Municipio de Tlaltizapán de Zapata del Estado de Morelos. CCT: 17DPR0810W	24-ZU-0085-2024		2,203,022.90	2,203,022.90
		Mantenimiento de Aulas en la Escuela Preparatoria Núm. 6, Ubicada en la Localidad de Tlaltizapán, en el Municipio de Tlaltizapán de Zapata, del Estado de Morelos. CCT: 17UCT0001X	24-ZU-0012-2024		1,233,404.10	1,233,404.10
		Mantenimiento de Aulas en la Escuela Primaria Prudencio Casales Rodríguez, Ubicada en la Localidad de Santa Rosa Treinta, del Municipio de Tlaltizapán de Zapata, del Estado de Morelos. CCT: 17DPR03845	24-ZU-0009-2024		488,286.90	488,286.90
		Mantenimiento de Aulas en la Escuela Primaria Sofía Vázquez Ramírez, Ubicada en la Localidad de Tlaltizapán, del Municipio de Tlaltizapán de Zapata, del Estado de Morelos. CCT: 17DPR02292.	24-ZU-0016-2024		785,934.80	785,934.80
		Mantenimiento de Aulas en la Escuela Secundaria Lazaro Cardenas, Ubicada en la Localidad de Tlaltizapán, del Municipio de Tlaltizapán de Zapata, del Estado de Morelos. CCT: 17DES0007J	24-ZU-0010-2024		876,919.13	876,919.13
<b>Total 40 - Organismos (Entidades Paraestatales y Fideicomisos No Empresariales y No Financieros)</b>				<b>-</b>	<b>7,617,931.43</b>	<b>7,617,931.43</b>
<b>Total 24 - Tlaltizapán de Zapata</b>				<b>-</b>	<b>7,617,931.43</b>	<b>7,617,931.43</b>

MUNICIPIO	DEPENDENCIA	NOMBRE_PROYECTO	NUMERO DE OBRA	ESTATAL	FEDERAL	TOTAL	
25 - Tlaquiltenango	40 - Organismos (Entidades Paraestatales y Fideicomisos No Empresariales y No Financieros)	Construcción de barda perimetral (Primera Etapa) y construcción de explanada (Primer Etapa) en el EMSAD 03 Huautla, ubicado en la Localidad de Tlaquiltenango, en el Municipio de Tlaquiltenango, del Estado de Morelos. CCT: 17EMS0005T	25-ZU-0368-2023	2,360,023.10		2,360,023.10	
		Mantenimiento de Aulas en la Escuela Secundaria Profr. Otilio Montaña, Ubicada en la Localidad de Tlaquiltenango, en el Municipio de Tlaquiltenango, del Estado de Morelos. CCT 17DES0016R	25-ZU-0049-2024		1,495,236.89	1,495,236.89	
	<b>Total 40 - Organismos (Entidades Paraestatales y Fideicomisos No Empresariales y No Financieros)</b>			<b>2,360,023.10</b>	<b>1,495,236.89</b>	<b>3,855,259.99</b>	
<b>Total 25 - Tlaquiltenango</b>				<b>2,360,023.10</b>	<b>1,495,236.89</b>	<b>3,855,259.99</b>	
27 - Totolapan	06 - Secretaría de Obras Públicas	Rehabilitación del camino de acceso a la comunidad de Villa Nicolas Zapata 2da etapa, en el municipio de Totolapan estado de Morelos.	27-ZR-0371-2023	13,606,674.25		13,606,674.25	
	<b>Total 06 - Secretaría de Obras Públicas</b>			<b>13,606,674.25</b>	<b>-</b>	<b>13,606,674.25</b>	
	40 - Organismos (Entidades Paraestatales y Fideicomisos No Empresariales y No Financieros)	Renovación con concreto hidráulico de la calle Álvaro Obregón, del municipio de Totolapan, Morelos	27-ZU-0258-2023	426,284.60	326,854.30	753,138.90	
		Construcción de Aulas (2da Etapa) en la Escuela Telesecundaria General Emiliano Zapata, Ubicada en la Localidad de Totolapan, en el Municipio de Totolapan, del Estado de Morelos. CCT: 17DTV0034M	27-ZU-0080-2024		2,441,638.59	2,441,638.59	
<b>Total 40 - Organismos (Entidades Paraestatales y Fideicomisos No Empresariales y No Financieros)</b>			<b>426,284.60</b>	<b>2,768,492.89</b>	<b>3,194,777.49</b>		
<b>Total 27 - Totolapan</b>				<b>14,032,958.85</b>	<b>2,768,492.89</b>	<b>16,801,451.74</b>	
28 - Xochitepec	06 - Secretaría de Obras Públicas	Tercera etapa de construcción de la obra denominada "Centro Especializado de la Comisión de Búsqueda de Personas del Estado de Morelos"	28-ZR-0030-2024		12,649,999.99	12,649,999.99	
	<b>Total 06 - Secretaría de Obras Públicas</b>			<b>-</b>	<b>12,649,999.99</b>	<b>12,649,999.99</b>	
	14 - Comisión Estatal de Seguridad Pública	COP - Dignificación y Fortalecimiento de los Centros Penitenciarios		28-ZU-0054-2023	1,378,080.00		1,378,080.00
		Dignificación y fortalecimiento de los Centros de Internamiento para Adolescentes		28-ZU-0053-2023		64,728.00	64,728.00
		Dignificación y Fortalecimiento de los Centros Penitenciarios		28-ZU-0054-2023		6,972,684.60	6,972,684.60
	<b>Total 14 - Comisión Estatal de Seguridad Pública</b>			<b>1,378,080.00</b>	<b>7,037,412.60</b>	<b>8,415,492.60</b>	
	40 - Organismos (Entidades Paraestatales y Fideicomisos No Empresariales y No Financieros)	Construcción de la Infraestructura para el Centro Nacional de Investigación y Desarrollo Tecnológico (CENIDET), Ubicado en la Localidad de Atlacholoaya del Municipio de Xochitepec del Estado de Morelos. CCT: 17ITD001W. Perteneciente al Tecnológico Nacion		28-ZU-0342-2022		23,054,613.57	23,054,613.57
		Mantenimiento de Aulas en la Escuela Primaria Ignacio Maya, Ubicada en la Localidad de Apuyeca, del Municipio de Xochitepec, del Estado de Morelos. CCT: 17DPR0518R.		28-ZU-0008-2024		906,528.40	906,528.40
		Mantenimiento de Aulas en la Escuela Secundaria Mariano Matamoros, Ubicada en la Localidad de Xochitepec, del Municipio de Xochitepec, del Estado de Morelos. CCT: 17DES0025Z		28-ZU-0006-2024		1,060,213.07	1,060,213.07
		Rehabilitación General en la Escuela Primaria Presidente Miguel Alemán, Ubicada en la Localidad de Xochitepec, del Municipio de Xochitepec, del Estado de Morelos. CCT: 17DPR0493Z		28-ZU-0064-2024		1,254,264.67	1,254,264.67
<b>Total 40 - Organismos (Entidades Paraestatales y Fideicomisos No Empresariales y No Financieros)</b>			<b>-</b>	<b>26,275,619.71</b>	<b>26,275,619.71</b>		
<b>Total 28 - Xochitepec</b>				<b>1,378,080.00</b>	<b>45,963,032.30</b>	<b>47,341,112.30</b>	
29 - Yauatepec	40 - Organismos (Entidades Paraestatales y Fideicomisos No Empresariales y No Financieros)	Mantenimiento de Aulas en el Centro de Atención Múltiple Núm. 4, ubicado en la Localidad de Yauatepec de Zaragoza, en el Municipio de Yauatepec, del Estado de Morelos. CCT 17DML0004B	29-ZU-0055-2024		1,092,348.78	1,092,348.78	
		Mantenimiento de Aulas en la Escuela Primaria Amador Salazar, Ubicada en la Localidad de Yauatepec de Zaragoza, del Municipio de Yauatepec, del Estado de Morelos. CCT: 17DPR0215X.	29-ZU-0020-2024		840,592.75	840,592.75	
		Mantenimiento de Aulas en la Escuela Secundaria Alvaro Pacheco Ayala, ubicada en la Localidad de Oacalco, en el Municipio de Yauatepec, del Estado de Morelos. CCT 17DES0023A	29-ZU-0056-2024		1,781,560.84	1,781,560.84	
		Mantenimiento de Aulas en la Escuela Secundaria Ignacio Manuel Altamirano, Ubicada en la Localidad de Yauatepec de Zaragoza, del Municipio de Yauatepec, del Estado de Morelos. CCT 17DES0006K	29-ZU-0077-2024		1,109,674.09	1,109,674.09	
		Mantenimiento de Aulas en la Escuela Secundaria Profr. Moises Saenz Garza, Ubicada en la Localidad de Colonia Vicente Estrada Cajigal, del Municipio de Yauatepec, del Estado de Morelos. CCT: 17DES0585I	29-ZR-0018-2024		622,542.17	622,542.17	
		Mantenimiento de Aulas en la Escuela Secundaria Tecnica Num. 33, ubicado en la Localidad de Yauatepec de Zaragoza, en el Municipio de Yauatepec, del Estado de Morelos. CCT 17DST0039U	29-ZU-0076-2024		1,201,802.78	1,201,802.78	
		<b>Total 40 - Organismos (Entidades Paraestatales y Fideicomisos No Empresariales y No Financieros)</b>			<b>-</b>	<b>6,648,521.41</b>	<b>6,648,521.41</b>
<b>Total 29 - Yauatepec</b>				<b>-</b>	<b>6,648,521.41</b>	<b>6,648,521.41</b>	
		Estabilización de Talud (2da Etapa), Construcción de Estacionamiento (3ra Etapa) y Obras Complementarias en el Instituto Tecnológico de Cuautla, Ubicado en la Localidad de Yecapixtla, en el Municipio de Yecapixtla, del Estado de Morelos. CCT: 17DIT0005X	30-ZU-0393-2023	12,299,139.80		12,299,139.80	

MUNICIPIO	DEPENDENCIA	NOMBRE_PROYECTO	NUMERO DE OBRA	ESTATAL	FEDERAL	TOTAL	
30 - Yecapixtla	40 - Organismos (Entidades Paraestatales y Fideicomisos No Empresariales y No Financieros)	Estabilización de Talud (3ra Etapa) y Construcción de Cancha Deportiva (2da Etapa) en el Instituto Tecnológico de Cuautla, ubicado en la Localidad de Yecapixtla, Municipio de Yecapixtla, del Estado de Morelos CCT: 17DIT0005X	30-ZU-0397-2023	8,110,859.22		8,110,859.22	
		Mantenimiento de Aulas en el Colegio de Estudios Científicos y Tecnológicos del Estado de Morelos Plantel Yecapixtla (Unidad Sede), Ubicado en la Localidad de Yecapixtla, del Municipio de Yecapixtla, del Estado de Morelos, CCT 17ETC0002E	30-ZU-0047-2024		1,050,436.35	1,050,436.35	
	<b>Total 40 - Organismos (Entidades Paraestatales y Fideicomisos No Empresariales y No Financieros)</b>				<b>20,409,999.02</b>	<b>1,050,436.35</b>	<b>21,460,435.37</b>
<b>Total 30 - Yecapixtla</b>				<b>20,409,999.02</b>	<b>1,050,436.35</b>	<b>21,460,435.37</b>	
31 - Zacatepec	06 - Secretaría de Obras Públicas	Rehabilitación con concreto hidráulico de la avenida Benito Juárez, en la localidad San Nicolás Galeana, municipio de Zacatepec, en el Estado de Morelos	31-ZU-0394-2023	4,382,948.04		4,382,948.04	
		Renovación con concreto asfáltico del camino de acceso a la comunidad indígena de Tetelpa - Plaza Morelos, municipio de Zacatepec, Morelos	31-ZU-0259-2023	1,169,910.68	6,289,161.55	7,459,072.23	
	<b>Total 06 - Secretaría de Obras Públicas</b>				<b>5,552,858.72</b>	<b>6,289,161.55</b>	<b>11,842,020.27</b>
	40 - Organismos (Entidades Paraestatales y Fideicomisos No Empresariales y No Financieros)	Estabilización de Terraplén para Estacionamiento y Construcción de Cancha Deportiva (2da Etapa), en el Tecnológico Nacional de México/Campus Zacatepec, ubicado en la Localidad de Zacatepec de Hidalgo del Municipio de Zacatepec del Estado de Morelos. CCT:	31-ZU-0377-2023	8,203,003.13		8,203,003.13	
Mantenimiento de Aulas en la Escuela Secundaria Enrique Gonzalez Aparicio, Ubicada en la Localidad de Zacatepec de Hidalgo, en el Municipio de Zacatepec, del Estado de Morelos. CCT 17DES00190		31-ZU-0050-2024		1,232,373.15	1,232,373.15		
<b>Total 40 - Organismos (Entidades Paraestatales y Fideicomisos No Empresariales y No Financieros)</b>				<b>8,203,003.13</b>	<b>1,232,373.15</b>	<b>9,435,376.28</b>	
<b>Total 31 - Zacatepec</b>				<b>13,755,861.85</b>	<b>7,521,534.70</b>	<b>21,277,396.55</b>	
32 - Zacualpan de Amilpas	06 - Secretaría de Obras Públicas	Renovación con concreto asfáltico de la Avenida principal Amayuca - Tlacoatepec, municipio de Zacualpan de Amilpas, Morelos	32-ZU-0260-2023	1,021,685.88	4,960,065.13	5,981,751.01	
		<b>Total 06 - Secretaría de Obras Públicas</b>				<b>1,021,685.88</b>	<b>4,960,065.13</b>
<b>Total 32 - Zacualpan de Amilpas</b>				<b>1,021,685.88</b>	<b>4,960,065.13</b>	<b>5,981,751.01</b>	
33 - Temoac	06 - Secretaría de Obras Públicas	Construcción de camellon central con iluminación en el boulevard de acceso al municipio de Temoac, Morelos	33-ZU-0253-2023	1,033,304.21		1,033,304.21	
		Construcción de camellón central con iluminación en el boulevard de acceso al municipio de Temoac, Morelos	33-ZU-0253-2023		5,358,531.33	5,358,531.33	
	<b>Total 06 - Secretaría de Obras Públicas</b>				<b>1,033,304.21</b>	<b>5,358,531.33</b>	<b>6,391,835.54</b>
<b>Total 33 - Temoac</b>				<b>1,033,304.21</b>	<b>5,358,531.33</b>	<b>6,391,835.54</b>	
35 - Hueyapan	40 - Organismos (Entidades Paraestatales y Fideicomisos No Empresariales y No Financieros)	Construcción de Cancha Deportiva y Obras Complementarias en la Escuela Secundaria Técnica No. 9 Texmatlani, Ubicada en la Localidad de Xoocotla Centro, del Municipio de Xoocotla, del Estado de Morelos. CCT: 17DST0009Z	35-ZU-0063-2024		5,897,152.65	5,897,152.65	
		Mantenimiento de Aulas en la Escuela Primaria Profr. Fausto Molina Betancourt, Ubicada en la Localidad de Xoocotla Centro, del Municipio de Xoocotla, del Estado de Morelos. CCT 17DPR0370P	35-ZU-0044-2024		521,749.36	521,749.36	
	<b>Total 40 - Organismos (Entidades Paraestatales y Fideicomisos No Empresariales y No Financieros)</b>				<b>-</b>	<b>6,418,902.01</b>	<b>6,418,902.01</b>
<b>Total 35 - Hueyapan</b>				<b>-</b>	<b>6,418,902.01</b>	<b>6,418,902.01</b>	
36 - Xoocotla	06 - Secretaría de Obras Públicas	Estabilización de talud de corte en el km 0+884.20 de la carretera Tetela del Volcan - Hueyapan municipio de Hueyapan, en el estado de Morelos.	36-ZR-0003-2024	18,066,721.20		18,066,721.20	
		Renovación con concreto hidráulico de la calle Zaragoza 2da. etapa barrio San Miguel, municipio de Hueyapan, Morelos	36-ZU-0262-2023	1,369,065.69		1,369,065.69	
		Renovación con concreto hidráulico de la calle Zaragoza 2da. etapa barrio San Miguel, municipio de Hueyapan, Morelos.	36-ZU-0262-2023		1,022,336.48	1,022,336.48	
		Trabajos emergentes para la protección y estabilización del talud del km 0+660 al km 0+780, del camino La Espada - Hueyapan, en la comunidad de Hueyapan.	36-ZR-0002-2024	19,549,163.83		19,549,163.83	
		<b>Total 06 - Secretaría de Obras Públicas</b>				<b>38,984,950.72</b>	<b>1,022,336.48</b>
<b>Total 36 - Xoocotla</b>				<b>38,984,950.72</b>	<b>1,022,336.48</b>	<b>40,007,287.20</b>	
		AF - Paquete Nutricional y de Protección para la Producción de Aguacate, con la Implementación		3,500,000.00		3,500,000.00	
		AF - Paquete Tecnológico Nutricional para la Inducción de Floración y Protección Contra Insectos, Hongos y Bacterias para la Producción de Citricos con Aplicaciones Tecnificadas con Drone 2024		3,000,000.00		3,000,000.00	
		AF - Paquete Tecnológico Nutricional para la Producción de Frutales y Aplicaciones Tecnificadas con Drone 2024		5,000,000.00		5,000,000.00	
		AF - Paquete Tecnológico para la Producción de Hortalizas 2024		9,000,000.00		9,000,000.00	
		COP GC - Programa de Sanidad e Inocuidad Agroalimentaria (Sanidad Vegetal e Inocuidad Agrícola) 2024		800,000.00		800,000.00	

MUNICIPIO	DEPENDENCIA	NOMBRE_PROYECTO	NUMERO DE OBRA	ESTATAL	FEDERAL	TOTAL	
99 - Todo el Estado	05 - Secretaría de Desarrollo Agropecuario	GC - Programa de Administración de Riesgos Agroclimáticos 2024 en el Estado de Morelos		3,000,000.00		3,000,000.00	
		GC - Programa de Apoyo al Financiamiento Agropecuario y Rural 2024 para la Reactivación Económica en el Estado de Morelos		7,750,000.00		7,750,000.00	
		GC - Programa de Sanidad e Inocuidad Agroalimentaria (Sanidad Vegetal e Inocuidad Agrícola) 2024		10,450,000.00		10,450,000.00	
		GC - Programa para el Fondo de Aseguramiento y Contingencia 2024 en el Estado de Morelos		3,000,000.00		3,000,000.00	
		GC - Programa para el Seguimiento al Financiamiento 2024 en el Estado de Morelos		2,000,000.00		2,000,000.00	
		GC - Programa para la Operación de los Puntos de Verificación e Inspección Zoonosanitaria en el Estado de Morelos 2024		2,540,000.00		2,540,000.00	
	<b>Total 05 - Secretaría de Desarrollo Agropecuario</b>				<b>50,040,000.00</b>	<b>-</b>	<b>50,040,000.00</b>
	06 - Secretaría de Obras Públicas	Mantenimiento y conservación de infraestructura en las oficinas de Recaudación adscritas a la Coordinación de Política de Ingresos de la Secretaría de Hacienda, ubicadas en diversos municipios del Estado de Morelos (Jonacatepec, Puente de Ixtla y Xochitpec)	99-ZU-0359-2023			1,796,600.02	1,796,600.02
		Rehabilitación con concreto asfáltico del camino de acceso a Ixtitlico el Grande, en la localidad de Ixtitlico el Grande, del municipio de Tepalcingo, en el estado de Morelos	99-ZU-0378-2023		3,860,935.18		3,860,935.18
	<b>Total 06 - Secretaría de Obras Públicas</b>				<b>3,860,935.18</b>	<b>1,796,600.02</b>	<b>5,657,535.20</b>
	14 - Comisión Estatal de Seguridad Pública	Bases de Datos del Sistema Nacional de Seguridad Pública	99-ZU-0045-2023			3,207,068.24	3,207,068.24
		COP - Registro Público Vehicular	99-ZU-0039-2023		21,216.40		21,216.40
		Red Nacional de Radiocomunicación	99-ZU-0034-2023			4,065,800.00	4,065,800.00
		Registro Público Vehicular	99-ZU-0039-2023			1,581,544.00	1,581,544.00
	<b>Total 14 - Comisión Estatal de Seguridad Pública</b>				<b>21,216.40</b>	<b>8,854,412.24</b>	<b>8,875,628.64</b>
	40 - Organismos (Entidades Paraestatales y Fideicomisos No Empresariales y No Financieros)	Fondo de Ayuda, Asistencia y Reparación Integral del Estado de Morelos			27,221,346.96	-	27,221,346.96
		Programa de Agua Potable, Drenaje y Tratamiento (PROAGUA) 2024	99-ZU-0014-2024		54,898,289.12	-	54,898,289.12
		Programa de Agua Potable, Drenaje y Tratamiento (PROAGUA) 2024.	99-ZU-0014-2024		-	38,529,376.14	38,529,376.14
		Programa de Tecnificación y Rehabilitación de Unidades de Riego 2024	99-ZU-0038-2024		10,000,000.00	-	10,000,000.00
		Programa para la rehabilitación, mantenimiento, operación y puesta en marcha de Plantas de Tratamiento de Aguas Residuales en el Estado de Morelos 2024	99-ZU-0370-2023		11,851,122.50	-	11,851,122.50
	<b>Total 40 - Organismos (Entidades Paraestatales y Fideicomisos No Empresariales y No Financieros)</b>				<b>103,970,758.58</b>	<b>38,529,376.14</b>	<b>142,500,134.72</b>
80 - Organismos Autónomos	Construcción de barda perimetral y obra complementaria en unidades académicas del Campus Norte y Campus Oriente	99-ZU-0039-2024		-	4,027,500.00	4,027,500.00	
	Fortalecimiento de las Áreas de Investigación Forense y Pericial	99-ZU-0058-2023		-	771,800.01	771,800.01	
	Fortalecimiento de las Instituciones de Seguridad Pública y Procuración de Justicia	99-ZU-0059-2023		-	6,701,700.00	6,701,700.00	
	Fortalecimiento de los espacios académicos a través de equipamiento de los campus norte, sur, oriente y poniente de la Universidad Autónoma del Estado de Morelos	99-ZU-0041-2024		-	1,763,138.48	1,763,138.48	
<b>Total 80 - Organismos Autónomos</b>				<b>-</b>	<b>13,264,138.49</b>	<b>13,264,138.49</b>	
<b>Total 99 - Todo el Estado</b>				<b>157,892,910.16</b>	<b>62,444,526.89</b>	<b>220,337,437.05</b>	
<b>Total general</b>				<b>347,058,149.86</b>	<b>498,981,859.70</b>	<b>846,040,009.56</b>	



---



# Indicadores de Resultados

---



Nombre del Indicador Actualizado	Definición del Indicador	Fuente	EJE RECTOR 1: PAZ Y SEGURIDAD PARA LOS MORELENSES										Meta Sexenio				
			Línea Base 2016		2019	2020	2021	2022	2023	2024							
			2016	2017					I	II	III	IV		TOTAL ANUAL			
Porcentaje de la población de 18 años y más de Morelos, según Percepción de la Seguridad en su municipio	(Población de 18 años y más de Morelos que percibe seguridad en su municipio / Total de la población de 18 años y más del estado)*100	Resultados de la Encuesta Nacional de Victimización y Percepción de Seguridad Pública (ENVIPE), INEGI	21.8		18.4	19.3	23.4	20.7	21.6								71.1
Porcentaje de la población de 18 años y más que considera que el Estado de Morelos es seguro.	(Población de 18 años y más que consideran que el estado de Morelos es seguro / Total de población de 18 años y más del estado)*100	Resultados de la Encuesta Nacional de Victimización y Percepción de Seguridad Pública (ENVIPE), INEGI	14.7		11.5	12.7	13.4	12.2	12.0								26.4
Tasa de incidencia de delitos de alto impacto	(Total de delitos de alto impacto registrados en la entidad / Total de la población)* 100,000	Secretariado Ejecutivo del Sistema Nacional de Seguridad Pública	227.4		239.2	262.7	283.4	274.8	83.6			2,462.9					141.5
Tasa de incidencia de robos con violencia	(Total de robos con violencia registrados en la entidad / Total de la población) * 100,000	Secretariado Ejecutivo del Sistema Nacional de Seguridad Pública	9.7		178.0	210.5	221.0	214.1	61.3			2,188.6					27.6
Tasa de homicidios dolosos registrados en la entidad	(Total de homicidios dolosos registrados en la entidad / Total de la población)*100,000	Secretariado Ejecutivo del Sistema Nacional de Seguridad Pública	30.2		46.2	40.7	52.5	51.3	17.7			296.6					2.1
Tasa de secuestros registrados en la entidad	(Total de secuestros registrados en la entidad / Total de la población)*100,000	Secretariado Ejecutivo del Sistema Nacional de Seguridad Pública	2.1		3.7	2.9	1.1	1.0	0.3			4.9					1.1
Tasa de extorsiones registradas en la entidad	(Total de extorsiones registradas en la entidad / Total de la población del estado)* 100,000	Secretariado Ejecutivo del Sistema Nacional de Seguridad Pública	3.4		9.3	6.8	7.7	7.2	3.9			123.6					1.1

Nombre del Indicador Actualizado	Definición del Indicador	Fuente	EJE RECTOR 2: UNIDAD Y ARMONIA PARA LOS MORELENSES										Meta Sexenio					
			Línea Base 2016		2019	2020	2021	2022	2023	2024								
			2016	2017					I	II	III	IV		TOTAL ANUAL				
Índice de Competitividad Estatal (Subíndice Gobierno eficiente y eficaz)	Califica el bienestar y las capacidades de la fuerza laboral como una aproximación del capital humano de una sociedad, que a su vez está determinado por el acceso a la educación, la salud y a la igualdad de oportunidades. En la era del conocimiento, el capital humano representa el principal componente de una sociedad competitiva y el principal determinante de su estado de vida.	Instituto Mexicano para la Competitividad, A.C (IMCO)	49.9		40.0	40.0	39.7	37.0	N/D									58.7



Nombre del Indicador Actualizado	Definición del Indicador	Fuente	EJE RECTOR 3: JUSTICIA SOCIAL PARA LOS MORELENSES											Meta Sexenio		
			2019					2024				TOTAL ANUAL				
			2019	2020	2021	2022	2023	I	II	III	IV					
Índice de pobreza extrema	(Población con tres o más carencias y que, además, se encuentra por debajo de la línea de bienestar mínimo / Población total)*100	CONEVAL	5.1	8.4		5.8										4.1
Índice de pobreza en general	(Población con al menos una carencia y que, además, se encuentra por debajo de la línea de bienestar mínimo / Población total)*100	CONEVAL	46.7	50.9		41.1										35.5
Carencia por acceso a la alimentación	(Total de población con carencia por acceso a la alimentación / Población total)*100	CONEVAL	21.6	24.4		18.5										8.4
Sobrepeso y obesidad en niños menores de 5 años	(Niños menores de 5 años con sobrepeso y obesidad / Niños menores de 5 años)*100	ENSANUT (INSP)	8.9 (2012)				S/D									6.3
Sobrepeso y obesidad en niños de entre 12 y 19 años	(Niños entre 12 y 19 años con sobrepeso y obesidad / Total de niños de entre 12 y 19 años)	ENSANUT (INSP)	34.9 (2012)				S/D									22.0
Tasa de mortalidad infantil	(Total de defunciones de menores de un año / Total de nacimientos en el año)*1000	Secretaría de Salud (Estatal)	11.0	10.1	9.9											8.1
Razón de mortalidad materna	(Total de defunciones de mujeres mientras se encuentran embarazadas o dentro de los 42 días siguientes a la terminación del embarazo / Número de nacidos vivos estimados)*100,000	Secretaría de Salud (Estatal)	33.6	47.0	36.4											21.3
Cobertura educación preescolar	(Matrícula total en educación preescolar / Población de 3 a 5 años)*100	SEP (Principales cifras)	66.8	67.1	56.7	54.0	66.6									85.8
Eficiencia terminal en primaria	(Total de alumnos egresados en el ciclo escolar t de educación primaria / Total de alumnos de nuevo ingreso de tercer grado al inicio del ciclo escolar t de educación primaria)*100	SEP	96.5	95.0	95.2	94.6	94.7									98.5
Eficiencia terminal en secundaria	(Total de alumnos egresados en el ciclo escolar t de educación secundaria / Total de alumnos de nuevo ingreso de tercer grado en el ciclo escolar t de educación secundaria al inicio del ciclo escolar t)*100	SEP	91.0	88.4	91.1	90.0	88.0									96.1
Cobertura Educación Media Superior	(Matrícula total en Educación Media Superior / Población de 15 a 17 años en el estado)*100	SEP (Principales cifras)	81.0	82.1	75.9	72.6	73.0									91.9
Eficiencia terminal Educación Media Superior (EMS)	(Total de alumnos egresados en el ciclo escolar t de educación media superior / Total de alumnos de nuevo ingreso de tercer grado al inicio del ciclo escolar t de educación media superior)*100	SEP (Principales cifras)	67.4	61.4	59.4	63.4	70.7									71.2
Cobertura Educación Superior	(Matrícula total en Educación Superior / Población de 18 a 22 años)*100	SEP (Principales cifras)	30.5	39.6	39.8	38.8	34.3									41.6
Población en viviendas sin acceso al agua	(Total de población en viviendas sin acceso al agua / Población total)*100	CONEVAL	4.2	9.5												3.2
Población en viviendas sin drenaje	(Total de población en viviendas sin drenaje / Población total)*100	CONEVAL	4.2	3.0												1.8

Nombre del Indicador Actualizado	Definición del Indicador	Fuente	EJE RECTOR 4: PRODUCTIVIDAD Y COMPETITIVIDAD PARA LOS MORELENSES										Meta Sexenio				
			2019					2024						TOTAL ANUAL			
			2016	2020	2021	2022	2023	I	II	III	IV						
Porcentaje de variación en el incremento de derrama económica por concepto de turismo en el Estado	(Derrama económica actual - Derrama económica base) / Derrama económica base) *100	Secretaría de Turismo Estatal															10.0
Porcentaje de ocupación hotelera	(Cuartos ocupados / cuartos disponibles)*100	Secretaría de Turismo Estatal	43.9														53.9
Porcentaje de prestadores de servicios turísticos capacitados	(Número de prestadores de servicios turísticos capacitados / Número de prestadores de servicios turísticos proyectados en la meta)*100	Secretaría de Turismo Estatal	3,436.0														8,500.0
Porcentaje de empresas turísticas certificadas con distintivos de calidad	(Número de empresas turísticas certificadas / Número empresa turísticas certificadas proyectadas)*100	Secretaría de Turismo Estatal	41.0														300.0
Porcentaje de avance en el desarrollo de productos turísticos	(Número de productos turísticos nuevos / Número de productos turísticos proyectados)*100	Secretaría de Turismo Estatal	13.0														25.0
Porcentaje de municipios con convenios de colaboración celebrados para establecer enlaces de la CENER	(Número de municipios con enlace establecido/ Número de municipios)*100	Secretaría del Desarrollo Económico y del Trabajo	6.0		39.4												80.0
Porcentaje de Mipymes con apoyos otorgados para la modernización y uso de tecnología	(Número de Mipymes con subsidios y apoyos otorgados / Total de Mipymes que solicitaron subsidios y cumplieron con las reglas de Operación)*100	Secretaría del Desarrollo Económico y del Trabajo	70.0	43.7													90.0
Tasa de crecimiento de las unidades económicas creadas, fortalecidas y/o consolidadas	(Número de unidades económicas creadas, fortalecidas y/o consolidadas en el año en curso / Número de unidades económicas creadas, fortalecidas y/o consolidadas en el año anterior)	Secretaría del Desarrollo Económico y del Trabajo		1.2													15.0
Porcentaje de proyectos para generar energías limpias implementados en las empresas morelenses	(Número de proyectos para generar energías limpias (PEL) apoyados/Total de proyectos para generar energías limpias (PEL) solicitados)*100	Secretaría del Desarrollo Económico y del Trabajo															80.0
Porcentaje de Mipymes, empresarios, emprendedores y personas capacitados y/o certificados	(Número de Mipymes, emprendedores, empresarios y personas capacitados y/o certificados / Total de Mipymes, emprendedores y/o empresarios programados)*100	Secretaría del Desarrollo Económico y del Trabajo	100.0														100.0
Porcentaje de Mipymes que accedieron a financiamiento y subsidios, incluyendo para exportación	(Número de Mipymes con financiamiento y subsidios otorgados incluyendo para exportación/ Total de Mipymes que solicitaron financiamiento y subsidios y cumplieron con las reglas de operación incluyendo para exportación)*100	Secretaría del Desarrollo Económico y del Trabajo															85.0
Porcentaje de proyectos implementados enfocados a los sectores estratégicos	(Número de proyectos para sectores estratégicos (PSE)/Total de PSE solicitados y que cumplieron con las reglas de operación)*100	Secretaría del Desarrollo Económico y del Trabajo															80.0
Tasa de crecimiento de operaciones aéreas realizadas	(Operaciones aéreas realizadas en el periodo actual/ Operaciones aéreas realizadas en el periodo anterior-1)*100	Secretaría del Desarrollo Económico y del Trabajo															10.0
Tasa de crecimiento de las empresas de base tecnológica	(Número de unidades económicas de base tecnológica creadas en el año en curso /Número de unidades económicas de base tecnológica creadas en el año anterior)	Secretaría del Desarrollo Económico y del Trabajo															10.0
Tasa de crecimiento de las empresas Mipymes creadas por jóvenes emprendedores	(Número de unidades económicas creadas por jóvenes emprendedores el año en curso/ Número de unidades económicas creadas por jóvenes emprendedores en el año anterior)	Secretaría del Desarrollo Económico y del Trabajo															10.0
Participación en encuentros de negocios y eventos donde se promuevan los productos de Morelos, así como los negocios que son beneficiados con capacitación y comercialización electrónica.	(Número de empresas que asistieron al encuentro de negocios y/o son beneficiadas /Número de empresas registradas en el programa Orgullo Morelos)*100	Secretaría del Desarrollo Económico y del Trabajo															90.0
Porcentaje de Mipymes sinistradas beneficiadas en el estado	(Número de unidades económicas sinistradas con financiamiento y/o apoyo otorgado / Total de unidades económicas programadas para otorgar financiamiento)*100	Secretaría del Desarrollo Económico y del Trabajo															100.0
Porcentaje de población estatal participante en actividades artísticas y culturales	(Personas participantes en actividades artísticas y culturales / Total de la población del Estado)*100	Secretaría de Cultura Estatal	0.0														25.0

Nombre del Indicador Actualizado	Definición del Indicador	Fuente	EJE RECTOR 5.- MODERNIDAD PARA LOS MORELENSES										Meta Sexenio		
			2024				2023	2022	2021	2020	2019	2016		TOTAL ANUAL	
			I	II	III	IV									
Emissiones de NOx, COV y CO provenientes de fuentes móviles.	(Emissiones en t1:(Emissiones en t1 de la línea base de referencia 2005*(1+PIB estatal))^100/ Emissiones en t1	Secretaría de Desarrollo Sustentable	Emisiones 2014 (Mg/año) NOx = 15,605 COV = 8,877 CO = 84,739												38.5% Emissiones (Mg/año) NOx = 15,605 COV = 8,877 CO = 84,739
Emissiones de NOx, SO2, COV y CO provenientes de fuentes fijas.	(Emissiones en t1:(Emissiones en t1 de la línea base de referencia 2005*(1+PIB estatal))^100/ Emissiones en t1	Secretaría de Desarrollo Sustentable	Emisiones 2014 (Mg/año) NOx = 7,540 SO2 = 2,881 COV = 1,515 CO = 2,116												38.5% Emissiones (Mg/año) NOx = 6,380 SO2 = 1,597 COV = 1,652 CO = 1,790
Emissiones de partículas PM10 y PM2.5 generadas por todas las fuentes.	(Emissiones en t1:(Emissiones en t1 de la línea base de referencia 2005*(1+PIB estatal))^100/ Emissiones en t1	Secretaría de Desarrollo Sustentable	Emisiones 2014 (Mg/año) PM10 = 10,993 PM2.5 = 7,186												34.6% Emissiones (Mg/año) PM10 = 6,670 PM2.5 = 2,549
Porcentaje de Reducción de Emissiones de Gases de Efecto Invernadero (EGI).	Porcentaje de reducción de EGI respecto al escenario base elaborado para la actualización del PEACCOR. Emissiones (EGI) (t/a - EGI (t/a)) / EGI (t/a) * 100 donde: EGI (t/a) = Emissiones de Gases de Efecto Invernadero reportadas para el año analizado. Emissiones de GEI emitidas reportadas para el año analizado.	Escenario de Emissiones GEI, de la Actualización del Programa de Acción para el Cambio climático	100% (2030 escenario base) 11,010 Mton CO2 eq												86.0% 8,260
Generación de Residuos Sólidos Urbanos per cápita	Tón RSU Generados/Población	SDS, DGGA.	1.1 kg/hab												0.756
Porcentaje de RSU adecuadamente manejados en la disposición final	(Toneladas adecuadamente manejadas*100) / Toneladas generadas	SDS, DGGA.	60.3% (2018)												80.1
Cambio de uso de suelo forestal con registros administrativos (deforestación)	Superficie de arbolado adulto afectado por incendios forestales (ha) / Superficie forestal remanente legalmente PROFEPA + Superficie forestal remanente legalmente ANP estatal + Cambio de uso de suelo forestal por excepción + Superficie forestal afectada por plagas atendida con métodos químicos (discolectorador)	SDS, DGANP, PROFEPA, SEMARNAT, CONAFOR, Comisión Estatal de Biodiversidad (SEMARN-COESBIO)	1,571.6 ha/año (2016)												673,544
Especies prioritarias de Morelos con estrategias o acciones de conservación	(Número de especies con estrategias o acciones de conservación * 100) / Número de especies en el listado de especies prioritarias	COESBIO/SDS	50.0% (2018)												69.848
Índice de competitividad estatal Subíndice Innovación	Metodología de IMCO <a href="https://imco.org.mx/indices">https://imco.org.mx/indices</a> El subíndice Innovación y sofisticación en los sectores económicos (Innovación) mide la capacidad de las empresas de generar nuevos productos, servicios, procesos económicos, particularmente en sectores de alto valor agregado e intereses en conocimiento y tecnología de punta basado en la evaluación de 5 indicadores (1. Complejidad económica en sectores de innovación, 2. Productividad total de los factores, 3. Investigadores, 4. Patentes y Empresas e Instituciones científicas y tecnológicas).	Consejo de Ciencia y Tecnología del Estado de Morelos	65.0	58	47.0	38.0	N/D								30.0
Índice general de avance de PIR SED en el ámbito estatal	(Porcentaje avance ponderado en la sección PIR-SED) + (Porcentaje avance ponderado en la sección PIR-SED) + (Porcentaje avance ponderado sección adquisiciones) + (Porcentaje avance ponderado sección recursos humanos) + (Porcentaje avance ponderado sección buenas prácticas)	Secretaría de Hacienda Estatal	91.3	55.7	66.7	63.9	83.1								95.0
Razón de Gasto Corriente del Poder Ejecutivo	(Gasto corriente / Presupuesto de egresos total) * 100	Secretaría (Estatal)	12.9	8.5	8.2	8.2	10.33								
Ingresos por Esfuerzo Recaudatorio	Cociente de los ingresos por esfuerzo recaudatorio en el año t entre los ingresos por esfuerzo recaudatorio en el año (t-1)	Secretaría (Estatal)	0.5	-13.0		1.0	1.12	1.08							



# MORELOS

2018 - 2024

## Anexos

INFORME DE AVANCE DE GESTIÓN FINANCIERA  
PODER EJECUTIVO DEL ESTADO DE MORELOS  
ENERO - JUNIO

2024



---

# Relación de Bienes Inmuebles que Componen el Patrimonio





MORELOS  
2018 - 2024

Informe de Avance de Gestión Financiera  
Poder Ejecutivo del Gobierno del Estado de Morelos  
Relación de Bienes Inmuebles que Componen su Patrimonio  
Al 30 de junio de 2024



Código	Descripción del Bien Inmueble	Valor en libros
1	Calle Humbolt N° 108, Col. Centro	
2	Calle Salazar N° 8, Col. Centro.	
3	Calle Leyva N° 7, Col. Centro.	
4	Jardín Juárez N° 2, esquina con Calle Galeana, Col. Centro.	
5	Calle Matamoros N° 10, Col. Centro.	
6	Calle Miguel Hidalgo No. 239 antes 204, Col. Centro.	
7	Av. Morelos Sur N° 110, esquina Amates, Col. Centro.	
8	D-126 Calle No Reelección Jardín Juárez, esquina con Calle Vicente Guerrero, Col. Centro.	
9	D-114 Calle No Reelección Jardín Juárez, esquina con Calle Vicente Guerrero, Col. Centro.	
10	D-115 Calle No Reelección Jardín Juárez, esquina con Calle Vicente Guerrero, Col. Centro.	
11	D-116 Calle No Reelección Jardín Juárez, esquina con Calle Vicente Guerrero, Col. Centro.	
12	D-117 Calle No Reelección Jardín Juárez, esquina con Calle Vicente Guerrero, Col. Centro.	
13	D-118 Calle No Reelección Jardín Juárez, esquina con Calle Vicente Guerrero, Col. Centro.	
14	D-119 Calle No Reelección Jardín Juárez, esquina con Calle Vicente Guerrero, Col. Centro.	
15	D-120 Calle No Reelección Jardín Juárez, esquina con Calle Vicente Guerrero, Col. Centro.	
16	D-121 Calle No Reelección Jardín Juárez, esquina con Calle Vicente Guerrero, Col. Centro.	
17	D-122 Calle No Reelección Jardín Juárez, esquina con Calle Vicente Guerrero, Col. Centro.	
18	D-123 Calle No Reelección Jardín Juárez, esquina con Calle Vicente Guerrero, Col. Centro.	
19	D-124 Calle No Reelección Jardín Juárez, esquina con Calle Vicente Guerrero, Col. Centro.	
20	D-125 Calle No Reelección Jardín Juárez, esquina con Calle Vicente Guerrero, Col. Centro.	
21	Calle Pericón N° 305, Col. La Estación.	
22	Av. Palmira N° 99, Col. Palmira.	
23	Av. Morelos Sur N° 802 y Jalisco, Col. Las Palmas.	



Código	Descripción del Bien Inmueble	Valor en libros
24	Av. Morelos Sur N° 1317, Col. Quintana Roo. (Chipitlán, aclarar a catastro de Cuernavaca).	
25	Calle Chimalacatlán s/n, Fraccionamiento Reforma, Col. Vista Hermosa.	
26	Calle Chimalacatlán 905, Col. Reforma.	
27	Av. Morelos, esquina calle 20 de Noviembre, Col. Centro.	
28	Calle Salazar y Humbolt N° 10, Col. Centro.	
29	Privada Puerto Angel 29, Condominios Bugambilias Cuernavaca, Col. Del Empleado.	
30	Calle Leyva N° 10, Col. Centro.	
31	Mita N° 2, esquina con Benito Juárez, Col. Las Palmas.	
32	M. Lerdo de Tejada s/n, Col. Alta Vista.	
33	Av. Otilio Montaña esq. Manuel Acuña y Emilio Rabaza No. 11, Col. Alta Vista.	
34	Calle Estanislao Rojas número 3, Col. Centro.	
35	Av. Emiliano Zapata N° 803, Col. Tlaltenango.	
36	Av. Atlacomulco N° 201, Col. Cantarranas.	
37	Carretera Federal Cuernavaca -Tepoztlán s/n, KM 2.5 Poblado de Ocoatepec.	
38	Calle Salazar N° 10, Col. Centro.	
39	Av. Lázaro Cárdenas N° 500, Col. Bella Vista.	
40	Av. Lázaro Cárdenas N° 498, Col. Jiquilpan	
41	Estrada Cajigal 515 Y Ocoatepec Lomas De La Selva Oriente	
42	De Las Piedras, 10, Lomas De La Selva Norte	
43	C. Rufino Tamayo N° 4, Col. Acapantzingo.	
44	Calle Hidalgo No. 306, Col. Centro.	
45	Av. Miguel Hidalgo 105, Col. Ocoatepec.	
46	Calle Gustavo Gómez Ascarate s/n, Col. Del Empleado.	



MORELOS  
2018 - 2024

Informe de Avance de Gestión Financiera  
Poder Ejecutivo del Gobierno del Estado de Morelos  
Relación de Bienes Inmuebles que Componen su Patrimonio  
Al 30 de junio de 2024



Código	Descripción del Bien Inmueble	Valor en libros
47	Calle Tabachín 6 Bis, Col. Jardines de Delicias.	
48	Predio denominado Ixtitlico como a un kilómetro de las Villas de Tezotlán	
49	Calle Leyva N° 5, Col. Centro.	
50	Carretera Fed. Alpuyecá-Grutas Km 4, Poblado de Alpuyecá.	
51	Calle de la Luz, 88, Col. Chapultepec.	
52	Cto. Francisco I. Madero s/n, Condominios Jiutepec, Fracc Rinconada las Palmas	
53	Privada La Gloria s/n, Col. Palmira Tinguindin.	
54	Bvd. Cuauhnahuac s/n, Civac (Ciudad Industrial del Valle de Cuernavaca).	
55	Calle Vicente Guerrero s/n Camino viejo a Tetelpa, Xoxocotla.	
56	Calle Tabachines s/n, Col. El Charco.	
57	Lázaro Cárdenas 9 esq A. Ruiz Cortines, Col. Los Presidentes	
58	Calle Otilio Montaño s/n, Poblado de Tlatenchi.	
59	Calle Yautepec, Manzana 4, Lote 13, Fracc. Colina de Morelos.	
60	Manzana 4, Lote 28, Fracc. Colina de Morelos.	
61	Manzana 4 Lote 29 Calle Jojutla s/n, Fracc. Colina de Morelos.	
62	Manzana 6 Lote 13 Retorno Centro, Fracc. Colina de Morelos.	
63	Carretera a Cuernavaca s/n.	
64	Av. Domingo Díez esq. Eucaliptos s/n, Col. Del Empleado.	
65	Calle Morelos s/n, calle Los Placeres y Calle sin nombre, Janteteico.	
66	Boulevard Cuauhnahuac, Colonia Vicente Estrada Cajigal.	
67	Calle sin nombre, Campo "Los Algodones".	
68	Calle Moctezuma, esquina con calle Libertad N° 1, Barrio de Veracruz.	
69	Calle Emitiano Zapata y Educación s/n.	

Informe de Avance de Gestión Financiera  
 Poder Ejecutivo del Gobierno del Estado de Morelos  
 Relación de Bienes Inmuebles que Componen su Patrimonio  
 Al 30 de junio de 2024



MORELOS  
2018 - 2024



Código	Descripción del Bien Inmueble	Valor en libros
70	Carretera Yautepec-Jojutla s/n Barrio de San Juan. Fracciones "A" y "B"	
71	Calle Batalla 19 de Febrero N° 23, Col. Centro.	
72	C. Ignacio Zaragoza esq. 1er privada de Zaragoza esq. 2a privada, Col. Nogales.	
73	Calle Rodrigo s/n, Lotes Alegría.	
74	Calle Rodrigo s/n, Lotes Alegría.	
75	Calle Juárez s/n, Zacualpan de Amilpas.	
76	Calle Valentín Gómez Farías s/n, Col. Centro.	
77	Calle Niño Artillero N° 23, Col. Centro.	
78	Calle Nopal no. 8 esq. Guadalupe Victoria s/n, Unidad Habitacional Los Sabinos.	
79	Camino real a Casasano s/n, Delegación Poblado de Tetelcingo.	
80	Lote 1, andador sin nombre, Conjunto Habitacional Cuautla.	
81	Lote 2, andador sin nombre, Conjunto Habitacional Cuautla.	
82	Lote 3, andador sin nombre/número, Conjunto Habitacional Cuautla.	
83	Lote 4, andador sin nombre/número, Conjunto Habitacional Cuautla.	
84	Lote 5, andador sin nombre/número, Conjunto Habitacional Cuautla.	
85	Lote 6, andador sin nombre/número, Conjunto Habitacional Cuautla.	
86	Lote 7, andador sin nombre/número, Conjunto Habitacional Cuautla.	
87	Lote 8 andador sin nombre, Conjunto Habitacional Cuautla.	
88	Lote 9, andador sin nombre, Conjunto Habitacional Cuautla IV.	
89	Lote 10, andador sin nombre, Conjunto Habitacional Cuautla IV.	
90	Lote 11, andador sin nombre, Conjunto Habitacional Cuautla IV.	
91	Lote 12, andador sin nombre/número, Conjunto Habitacional Cuautla.	
92	Lote 13, andador sin nombre/número, Conjunto Habitacional Cuautla.	



MORELOS  
2018 - 2024

Informe de Avance de Gestión Financiera  
Poder Ejecutivo del Gobierno del Estado de Morelos  
Relación de Bienes Inmuebles que Componen su Patrimonio  
Al 30 de junio de 2024



Código	Descripción del Bien Inmueble	Valor en libros
93	Lote 14, andador sin nombre/número, Conjunto Habitacional Cuautla.	
94	Lote 15, andador sin nombre, Conjunto Habitacional Cuautla.	
95	Lote 16, andador sin nombre, Conjunto Habitacional Cuautla IV.	
96	Lote 17, andador sin nombre, Conjunto Habitacional Cuautla IV.	
97	Lote 18, andador sin nombre, Conjunto Habitacional Cuautla.	
98	Lote 21, andador sin nombre, Conjunto Habitacional Cuautla.	
99	Lote 22, andador sin nombre, Conjunto Habitacional Cuautla.	
100	Calle Rayón sin número, Col. Centro.	
101	Calle Rayón sin número, Col. Centro	
102	Calle Rayón sin número, Col. Centro.	
103	Calle Sinaloa y Calle s/n, Col. Flores Magón, 2a Fracc.	
104	Calle Xicotencatl N° 106, Col. La Esperanza.	
105	Calle Miguel Hidalgo s/n, Colonia Popotla.	
106	Esquina Escuadrón No. 201 esq. Avenida Central.	
107	Calle Morelos s/n, parque Los Liberales.	
108	Avenida José María Morelos, esq. Ing. Sanalona.	
109	Avenida Escuadrón No. 201	
110	Avenida Escuadrón No. 201	
111	Calle Lázaro Cárdenas.	
112	Calle Ing. La Gloria.	
113	Tierra y Libertad, esquina Francisco I. Madero.	
114	Calle Nayarit s/n, 2a fracc., Col. Flores Magón.	
115	Carretera Fed. México-Oaxaca, km 5.5, Int. Parcela El Carrizal.	

Informe de Avance de Gestión Financiera  
 Poder Ejecutivo del Gobierno del Estado de Morelos  
 Relación de Bienes Inmuebles que Componen su Patrimonio  
 Al 30 de junio de 2024



MORELOS  
 2018 - 2024



Código	Descripción del Bien Inmueble	Valor en libros
116	Av. López Mateos s/n, Col. Gualupita.	
117	Francisco I. Madero N° 200, Col. Miraval.	
118	Poblado de Tizapotala s/n.	
119	Calle Reforma Oriente s/n.	
120	Privada Mártires 13 de Agosto s/n.	
121	Calle Miguel Hidalgo N° 9.	
122	Calle Mártires 13 de Agosto s/n.	
123	Calle Leona Vicario s/n.	
124	Calle Miguel Hidalgo s/n,	
125	Col. Lomas del Copal.	
126	Calle 5 de Febrero No. 30, Col. Acapantzingo.	
127	Carretera Tlaltizapán-Yautepec, campo denominado Barreto, actualmente Rancho "Los Limones" Col. Bonifacio García.	
128	Reforma Agraria y Calle 32, Col. Flores Magón, 5a Fracc. Paseo de los Ficus.	
129	Carretera Cuautla-Tlaxcopec s/n.	
130	Calle Tabachines s/n, Col. El Charco.	
131	AV. Sumiya s/n, Col. Parques Sumiya.	
132	AV. Sumiya y C. Fujiyama, Col. Fracc. Parques Sumiya.	
133	C. Fujiyama s/n, Col. Parques Sumiya.	
134	C. Kyoto s/n, Col. Fracc. Parques Sumiya.	
135	Av. Sumiya s/n, Col. Fracc.Parques Sumiya.	
136	Av. Sumiya s/n, Col. Fracc. Parques Sumiya.	
137	Calle Elefante N° 82, Col. del Valle, Delegación Benito Juárez	
138	Carretera Federal México-Taxco, Col. Huajintlan.	



MORELOS  
2018 - 2024

Informe de Avance de Gestión Financiera  
Poder Ejecutivo del Gobierno del Estado de Morelos  
Relación de Bienes Inmuebles que Componen su Patrimonio  
Al 30 de junio de 2024



Código	Descripción del Bien Inmueble	Valor en libros
139	Camino sin nombre, Colonia Huajintlán.	
140	Avenida José María Morelos sin número, esquina con calle Ignacio Rayón, colonia Centro	
141	Avenida Lázaro Cárdenas esq. Emiliano Zapata, Colonia Huizachera.	
142	Lote 17, Manzana 26, Colonia Huizachera.	
143	Lote 1, Manzana 30, Colonia Huizachera.	
144	Lt 01 Mz 32 Colonia Huizachera Yauteppec, Morelos	
145	Av. Morelos N° 263, Col. Centro.	
146	Av. Poder Legislativo y Gustavo Gomez s/n Vista Hermosa	
147	Gobernadores y Loma Bonita s/n Pílancon	
148	Carretera Temixco-Emiliano Zapata Km. 3.5 y Camino 3 de mayo.	
149	Carretera Temixco-Emiliano Zapata Km. 3.5 y Camino 3 de mayo. F13	
150	Calle República de Paraguay, esq. Panamá s/n, Col. Centro.	
151	Av. Francisco Leyva N° 307, Col. Centro	
152	Carr. a Huitzilac, Autopista y Carr. México-Acapulco	
153	Salto Chico esq. Calzada de los actores s/n, Col. Lomas de San Antón.	
154	Calzada de los Actores s/n, Col. Lomas de San Antón.	
155	Calle 21-E, Lote 4, Manzana 10, Poblado de Tejalpa, CIVAC	
156	Calle Manuel Ponce No. 399, Col. Alta Vista.	
157	Calle Tauro y Acuario Virgo, Col. Zodiaco.	
158	Calle Concepción s/n, Barrio San Nicolás.	
159	Calle Ejército Libertador No.3, Col. Gabriel Tepepa.	
160	Plaza de la Constitución s/n, Barrio de San Pedro.	
161	Calle Ignacio Rayón esq. Hermenegildo Galeana s/n, Col. Centro.	

Informe de Avance de Gestión Financiera  
 Poder Ejecutivo del Gobierno del Estado de Morelos  
 Relación de Bienes Inmuebles que Componen su Patrimonio  
 Al 30 de junio de 2024



MORELOS  
 2018 - 2024



Código	Descripción del Bien Inmueble	Valor en libros
162	Calle Niños Héroes N° 47, Col. Centro.	
163	Fracción de terreno ubicado en el Pueblo de 3 Cumbres.	
164	Calle No Reelección, esq. Corregidora, Col. Centro	
165	Calle Iturbide esq. Fco. I. Madero, Col. San José de los Laureles.	
166	Calle Cuauhtemotzín s/n, Col. Centro.	
167	Av. Otilio Montaño s/n, Col. Alta Vista	
168	C. Mar de Cortes y C. Teloapan s/n Col. Teopanzolco	
169	Fracción Predio Urbano, Avenida Reforma N° 852.	
170	Calle Narciso Mendoza No. 47 y Don José, Col. Acapantzingo.	
171	Calle Lauro Ortega No.1, Col. Morelos.	
172	Ejido de Acapantzingo s/n, (camino a la feria).	
173	Ejido de Acapantzingo s/n, (camino a la feria).	
174	Ejido de Acapantzingo s/n, (camino a la feria).	
175	Ejido de Acapantzingo s/n, (camino a la feria).	
176	Ejido de Acapantzingo s/n, (camino a la feria).	
177	Ubicado al Poniente del Poblado de Emiliano Zapata y al sur del Camino Temixco-Emiliano Zapata.	
178	Carretera a Temimilcingo s/n int., Centro, Col. Tetecalita.	
179	Calle Padre Samano y Callejón de Oviedo s/n, Col. Centro.	
180	Calle Padre Samano y Callejón de Oviedo s/n, Col. Centro.	
181	Calzada de los Reyes N° 19.	
182	Calle Emiliano Zapata s/n, lote 7, manz. 10, Col. Aneneculco.	
183	Calle 5 de febrero esq. Calle Panamá s/n, Col. Justo Sierra. Mazatepec, Morelos.	
184	Av. Emiliano Zapata s/n, Col. Tlaltenango.	



MORELOS  
2018 - 2024

Informe de Avance de Gestión Financiera  
Poder Ejecutivo del Gobierno del Estado de Morelos  
Relación de Bienes Inmuebles que Componen su Patrimonio  
Al 30 de junio de 2024



Código	Descripción del Bien Inmueble	Valor en libros
185	Calle Independencia lote 6, manz. 59, Col. Anenecuilco.	
186	Acacias 2 Col. La Pradera	
187	Calle Colombia s/n, Col. Justo Sierra, Mazatepec.	
188	Calle Belisario Domínguez s/n, Col. San Carlos.	
189	Calle Belisario Domínguez s/n, Col. San Carlos.	
190	Calle Niños Héroes s/n, Col. San Carlos.	
191	Calle Álvaro Obregón s/n, Col. Lázaro Cárdenas del Río.	
192	Calle Álvaro Obregón y 16 de Septiembre s/n, Col. Lázaro Cárdenas del Río.	
193	Carretera Moyotepec-Cauatla, lote1, manz. 1, Col. Olinitepec.	
194	Calle Cuauhtémoc, esq. Privada Allende, Colonia Cuauhtémoc, Yauhtepec, Morelos.	
195	Calle Caudillos del Sur s/n, Col. Santa Rosa.	
196	Calle 5 de Febrero, esq. Panamá s/n, Col Justo Sierra.	
197	Calle Vicente Guerrero s/n, lote 9, manz. 45, Col. Cruz Verde, Ayala.	
198	Av. Olinitepec s/n, lote 1, manz. 8, Colonia Olinitepec.	
199	Calle Flor de Dalias sin número, Col. Loma Linda, Puente de Ixtla, Morelos.	
200	Calle Nuevo León s/n, Col. Loma Linda.	
201	Calle Felipe Beltrán No. 106, Col. Emiliano Zapata.	
202	Calle Corregidora s/n lote 3 manz. 1, Col. Ayala.	
203	Av. Del Triunfo s/n, lote 12, manz. 6, Col. Olinitepec.	
204	Ignacio Mayas-01 Col. Chipitlan	
205	Calle Ignacio Maya N° 80, Col. Chipitlán.	
206	Zona 3, Mza. 6, Lote 17, C. Morelos, Col. Cocoyoc.	
207	Calle 2 de Mayo, Lote 8, Mza. 17, Poblado de Anenecuilco.	





MORELOS  
2018 - 2024

Informe de Avance de Gestión Financiera  
Poder Ejecutivo del Gobierno del Estado de Morelos  
Relación de Bienes Inmuebles que Componen su Patrimonio  
Al 30 de junio de 2024



Código	Descripción del Bien Inmueble	Valor en libros
208	Calle Gabino Vázquez s/n, Col. Jiquilpan.	
209	Calle Gabino Vázquez s/n, Col. Jiquilpan.	
210	Calle Benito Juárez esq. Morelos s/n, Col. Marcelino Rodríguez.	
211	Calle Vicente Guerrero s/n, Col. Coahuixtla.	
212	Av. Miguel Hidalgo No. 21, Col. Centro Mianhuatlán.	
213	Calle Gregorio Torres Quintero 4, Col. Ignacio Zaragoza.	
214	Calzada de las Américas número 34, Col. Guadalupe Victoria, Poblado de Cuautlixco.	
215	Calle Adolfo López Mateos s/n, Lore 5 Mzn. 3 Zona 1, Col. Alta Palmira.	
216	C. Ceferino Ortega s/n, Emiliano Zapata.	
217	C. Francisco I. Madero s/n, Col. Revolución.	
218	Calle Morelia s/n, Col. Marcelino Rodríguez, Axochiapan, Morelos.	
219	Calle Bugambilia s/n, Col. Satélite.	
220	Calle 20 de Noviembre, Col. Vicente Estrada Cajigal.	
221	Calle de las Calaveras s/n, Lote 12 Col. Anenecuilco.	
222	Calle Adolfo Ruiz Cortínez y División del Sur Lote 17, manz. 125, Col. Anenecuilco.	
223	Calle Jaime Torres Bodet, Col. Alejandra, Cocoyoc, Yauatepec, Morelos.	
224	Lote interior 12, manz.10, Col. Anenecuilco.	
225	Calle Uruguay, esquina Calle Costa Rica, esquina Calle Paraguay, esquina Calle Morelos s/n, Col. Justo Sierra.	
226	C. Uruguay esq. Costa Rica s/n, Col. Justo Sierra.	
227	Calle 12 de Octubre, Col. Vicente Estrada Cajigal.	
228	Calle Pío Quinto Galis No. 22, Col. Chiptitlán.	
229	Av. Estado de Puebla s/n, Col. Lázaro Cárdenas.	
230	Av. Estado de Puebla s/n, Col. Lázaro Cárdenas.	

Informe de Avance de Gestión Financiera  
 Poder Ejecutivo del Gobierno del Estado de Morelos  
 Relación de Bienes Inmuebles que Componen su Patrimonio  
 Al 30 de junio de 2024



MORELOS  
2018 - 2024



Código	Descripción del Bien Inmueble	Valor en libros
231	Calle Jardín de Niños s/n, Lote 02, manzana 20, zona 03, Col Vicente Guerrero, Cocoyoc	
232	Calle Felipe Beltrán s/n, Col. Emiliano Zapata	
233	Calle Maxtla No. 11, Col. Cuauhtémoc.	
234	Avenida Santa Rosa Deposito de Agua, Col. Oaxtepec.	
235	Calle Tulipanes s/n, Col. Alta Palmira.	
236	Calle No Reelección s/n. Col. Centro	
237	Av. De los Insurgentes 31, colonia Miguel Hidalgo.	
238	Calle Nicolás Bravo, Calle del Ejido, Av. Adolfo López Mateos s/n.	
239	Calle Adolfo López Mateos, s/n Col. Alta Palmira.	
240	Calle Río Seco esq. Calle Río Papagayo s/n.	
241	Calle Emiliano Zapata, esquina otilio Montaña s/n, lote 01, manzana 98, zona 1	
242	Carretera Federal, México-Acapulco, Poblado de Acatlipa	
243	C. Ignacio Allende esq. Carretera Federal Cuernavaca-Acapulco Col. Acatlipa Lote 1 mnz 36 A	
244	Calle Narcizo Mendoza y Leona Vicario, esq. Calle Juan N. Alvarez, Col. Acatlipa.	
245	Calle Adolfo López Mateos s/n, Col. Altapalmira	
246	C. Miguel Hidalgo, Vicente Guerrero y Andador s/n.	
247	10 Abril s/n, Col. Chiptlán.	
248	Calle El Pochotal s/n	
249	Prolongación Cuauhtémoc, "La Cantera".	
250	Av. San Diego s/n, Col. Bello Horizonte.	
251	Carretera Cuernavaca-Cuautla No. 81. Col. Cuautlixco	
252	Calle de las Damas s/n, Col. Centro, Temoac.	
253	Calle Francisco Covarrubias, esquina Zayas Enríquez sin número.	

Informe de Avance de Gestión Financiera  
 Poder Ejecutivo del Gobierno del Estado de Morelos  
 Relación de Bienes Inmuebles que Componen su Patrimonio  
 Al 30 de junio de 2024



MORELOS  
2018 - 2024



Código	Descripción del Bien Inmueble	Valor en libros
254	Calle Francisco Covarrubias, esquina Zayas Enríquez sin número.	
255	Calle San Bartolomé, manz. 1, lote 463.	
256	Fracc. Santa Fe, Calle San Bartolomé, manz. 1, lote 63.	
257	Av. Río Grande, manz. 2, lote 31.	
258	Calle sin número manz. 4, lote 26.	
259	Calle San Bartolomé, manz. 4, lote 27.	
260	Fracc. Santa Fe, secc. 1a, manz. 5, lote 10.	
261	Fracc. Santa Fe, Calle Santa Fe, manz. 6, lote 25.	
262	Fracc. Santa Fe, Av. Santa Fe, manz. 9, lote 1.	
263	Calle San Felipe, lote 1, manz. 14, Fracc. Santa Fe.	
264	Fracc. Santa Fe, Calle Santa Fe, manz. 20, lote 36.	
265	Fracc. Santa Fe, Calle Idelfonso, manz. 31, lote 37.	
266	Fracc. Santa Fe, Calle Santa Fe, manz. 40, lote 7.	
267	Calle s/n, manz. 42, lote 01, Fracc. Santa Fe.	
268	Calle Ebano y Cedro s/n, Col. Dr. José G. Parres.	
269	C. Olivo, lote 12, manz. 2, Col. Villas del Descanso.	
270	C. Olivo, lote 11, manz. 2, Col. Villas del Descanso.	
271	Av. Miguel Hidalgo s/n, Col. Miguel Hidalgo.	
272	Av. Miguel Hidalgo s/n, Col. Miguel Hidalgo	
273	Calle Corregidora, esq. Privada Cerezos, Condominio Las Moras, Col Miguel Hidalgo.	
274	Calle Gutenberg No. 102, Col. Centro.	
275	Av. Cuauhtémoc N° 302, Col. Cantarranas.	
276	Av. Cuauhtémoc N° 314, Col. Cantarranas.	

Código	Descripción del Bien Inmueble	Valor en libros
277	Calle Nogal s/n, Col. El Texcal. Conjunto Hab. "El Paraje"	
278	Andador 107, Esq. Agustín Mlegar, Colonia Ciudad Chapultepec	
279	Calle Jalisco No. 8, Col. Las Palmas.	
280	Calle Jalisco No. 8, Col. Las Palmas.	
281	Calle San Cristóbal No. 76, San Cristóbal, Cuernavaca.	
282	Av. Atlacomulco s/n, Unidad Habitacional Cantarranas.	
283	Av. Atlacomulco No. 437, Unidad Habitacional Cantarranas.	
284	20 de Noviembre N° 12, Poblado de Santa María Ahuacatitlán.	
285	Jocitzih y Calle s/n.	
286	Calle Jardín Juárez, No reelección y Guerrero D 304.	
287	Calle Jardín Juárez, No reelección y Guerrero D 301.	
288	Calle Jardín Juárez, No reelección y Guerrero D 302.	
289	Calle Jardín Juárez, No reelección y Guerrero D 404.	
290	Calle Jardín Juárez, No reelección y Guerrero D 405.	
291	Calle Jardín Juárez, No reelección y Guerrero D 406.	
292	Calle Jardín Juárez, No reelección y Guerrero D 407.	
293	Calle Jardín Juárez, No reelección y Guerrero D 408.	
294	Calle Jardín Juárez, No reelección y Guerrero D 401.	
295	Calle Jardín Juárez, No reelección y Guerrero D 402.	
296	Calle Jardín Juárez, No reelección y Guerrero D 403.	
297	Calle Niños Héroes s/n. Colonia Tepelpa.	
298	Bajada de Chapultepec s/n, Col. Ciudad Chapultepec.	
299	Bajada de Chapultepec s/n, Col. Ciudad Chapultepec.	



MORELOS  
2018 - 2024

Informe de Avance de Gestión Financiera  
Poder Ejecutivo del Gobierno del Estado de Morelos  
Relación de Bienes Inmuebles que Componen su Patrimonio  
Al 30 de junio de 2024



Código	Descripción del Bien Inmueble	Valor en libros
300	Bajada de Chapultepec s/n, Col. Ciudad Chapultepec.	
301	Bajada de Chapultepec s/n, Col. Ciudad Chapultepec.	
302	Bajada de Chapultepec s/n, Col. Ciudad Chapultepec.	
303	Carretera Chiconcuac, Boulevard Línea de Alta Tensión.	
304	Calle Manantial número 5, Unidad Habitacional Jojutla, Col. P. T. Burgos. "La Palma"	
305	Calle Venustiano Carranza esq. Emiliano Zapata NO. 6, Col. Otilio Montaño.	
306	Predio denominado "Huitepec", Calle Loma de Cocoyoc. camino al Jaral	
307	Predio denominado "Huitepec", camino antiguo a Cocoyoc.	
308	Calle Emiliano Zapata s/n, Col. Centro, localidad de Alpuyecá.	
309	Carretera Federal a Tepoztlán esq. Camino a Tepoztlán, Poblado de Ahuatepec. (Según avalúo)	
310	Calle Rubén Darío No 411, Col. Carolina.	
311	Campo La Huerta Carretera Tehuixtla-Puente de Ixtla.	
312	Calle Las Rosas No. 18 Fracc. Volcanes de Cuautla.	
313	Calle Las Rosas No. 20, Fracc. Volcanes de Cuautla.	
314	Calle Las Rosas No. 22, Fracc. Volcanes de Cuautla.	
315	Calle Las Rosas No. 28, Fracc. Volcanes de Cuautla.	
316	Calle Cuautepec, s/n, Zacualpan de Amilpas, Morelos.	
317	Camino Real s/n, Col. Xoxocotla.	
318	Camino Real s/n, Col. Xoxocotla.	
319	Av. Instituto Tecnológico Industrial y Comercial s/n.	
320	Carretera Emiliano Zapata-Jojutla, Calle San Ramón.	
321	Calle Felipe Neri s/n, Santa Inés, Col. Oacalco.	
322	Calle Emiliano Zapata y Educación s/n.	

Informe de Avance de Gestión Financiera  
 Poder Ejecutivo del Gobierno del Estado de Morelos  
 Relación de Bienes Inmuebles que Componen su Patrimonio  
 Al 30 de junio de 2024



MORELOS  
 2018 - 2024



Código	Descripción del Bien Inmueble	Valor en libros
323	Calle Educación y Callejón s/n.	
324	Calle Nueva Francia s/n, Col. Lomas de Cortés.	
325	Calle Emiliano Zapata, Moctezuma, número 17, Col. Centro.	
326	Av. Normal s/n, Col. Gabriel Tetepa.	
327	Calle 5 de Mayo esq. Calle Morelos, Col. Amatlán de Quetzalcóatl.	
328	Calle Manuel Avila Camacho s/n	
329	Carretera Federal Puente de Ixtla.	
330	Carretera Puente de Ixtla-Tehuixtla.	
331	Calle Abelardo Rodríguez.	
332	Calle Abelardo Rodríguez número 32A, Colonia Guadalupe Victoria	
333	Carretera México Cuautla 32, Col. Tetelcingo.	
334	Central y Juárez, Calle Vicente Guerrero.	
335	Calle Zaragoza esq. Morelos Col. Centro.	
336	Carretera Jojutla-Yautepec. Barreto Col. Bonifacio García	
337	Av. Lomas de Ahuatlán, Parcela No. 214, poblado de Tetela del Monte.	
338	Calle Terranova 117, Col. Provincias de Canadá.	
339	Calle Nueva Inglaterra s/n, Col. Lomas de Cortés.	
340	Calle Nueva Inglaterra s/n, Col. Lomas de Cortés.	
341	Calle Reforma s/n, Poblado de Hueyapan.	
342	Carretera Federal México -Cuautla Fraccionamiento Kunetzin de los Volcanes	
343	Av. Circunvalación, Lote 53, 1a Sección, Tequesquitengo.	
344	Calle del Campesino y Ahuehuetes s/n, U. Hab. La Joya	
345	Calle Antonio Díaz Soto, lote 3, manz. 4, Unidad Habitacional 10 de Abril. Tlayecac	



MORELOS  
2018 - 2024

Informe de Avance de Gestión Financiera  
Poder Ejecutivo del Gobierno del Estado de Morelos  
Relación de Bienes Inmuebles que Componen su Patrimonio  
Al 30 de junio de 2024



Código	Descripción del Bien Inmueble	Valor en libros
346	Carretera Cuernavaca-Cuautla s/n, fracción resto, Col. San Carlos.	
347	Calle 5 de Mayo Manzana G, Unidad Habitacional "Las Zoramas" Barrio de Santiago (cancha múltiple).	
348	Esquina Carlos Cuaglia y Bassoco, calle comerciantes, Colonia Gualupita.	
349	Calle Nicolás Bravo s/n y Cumbre Azul en el Poblado de Xalostoc.	
350	Calle 20 de Noviembre s/n, Col. Centro Cajones	
351	Calle Reforma y Matamoros s/n, Col. Palpan.	
352	Circuito Ávila Camacho No. 9-B, Barrio de San Antón.	
353	Lote 18 Pozo Calle Popocatepetl, Fraccionamiento Kuneztin de los Volcanes.	
354	Avenida Km 88, Barrio San Mateo.	
355	Calle Matamoros s/n.	
356	Calle Juan Aldama s/n, Colonia Amayuca.	
357	Calle Mariano Matamoros esq. Calle Miguel Hidalgo, Col. Centro.	
358	Calle Hacienda Atlacmulco esq. Calle Hacienda Atitluayan, lote 1, manz. 7, Fraccionamiento Coahuixtla.	
359	Circuito Hacienda Atitluayan, lote 70, manz. 5, Fraccionamiento Coahuixtla.	
360	Calle Independencia y Calle Jojutla s/n, Col. Aneneuilco.	
361	Transversal Sur s/n y Paseo Atzingo, Sin número, Adolfo Ruiz Cortinez.	
362	Calle 21 de Marzo s/n, Col. Centro.	
363	Camino al Llano, Col. El Llano	
364	Campo El Llano, Col. El Llano	
365	Calle de la Educación s/n, Col. Campo la Huamuchilera. Amayuca	
366	Autopista México-Cuernavaca, Km 46.960 (Monumento a Morelos).	
367	Calle sin nombre s/n, Col. Ocuituco.	
368	Predio urbano, Cda. Del Tepanate s/n, Fracc. "A".	



MORELOS  
2018 - 2024

Informe de Avance de Gestión Financiera  
Poder Ejecutivo del Gobierno del Estado de Morelos  
Relación de Bienes Inmuebles que Componen su Patrimonio  
Al 30 de junio de 2024



Código	Descripción del Bien Inmueble	Valor en libros
369	Predio El Religioso, Prolongación San Juan, No. 38, Barrio de San Juan.	
370	Fracc. "A" de la parcela No. 166 Z-1 P-1, Col. Alpuyecá.	
371	Carretera Temixco-Emiliano Zapata s/n.	
372	Carretera Temixco-Emiliano Zapata s/n, Interior Benito Juárez.	
373	Calle Nueva Inglaterra s/n, Col. Lomas de Cortés.	
374	2da Priv. Nva Inglaterra s/n Col. Lomas De Cortes	
375	2da Priv. Nva Inglaterra s/n Col. Lomas De Cortes	
376	Calle Pedro de Alvarado s/n, Col. Lomas de Cortés.	
377	Carretera Temixco-Emiliano Zapata s/n interior, Benito Juárez, Camino Tres de Mayo, Km 3.5, Ampliación Benito Juárez. FRACCIÓN F-8	
378	Carretera Temixco-Emiliano Zapata s/n interior, Benito Juárez, Camino Tres de Mayo, Km 3.5, Ampliación Benito Juárez. FRACCIÓN F-9	
379	Carretera Temixco-Emiliano Zapata s/n interior, Benito Juárez, Camino Tres de Mayo, Km 3.5, Ampliación Benito Juárez. FRACCIÓN F-11	
380	Av. Adolfo López Mateos s/n esq. Calle Constitución, Barrio San Miguel.	
381	Calle Allende s/n, Barrio San Pedro.	
382	Calle Emiliano Zapata esq. Av. Morelos s/n, Col. Centro Amayuca.	
383	Calle sin nombre, Col. Xoxocotla.	
384	Carretera Federal Axochiapan-Atencingo s/n.	
385	Carretera Federal Axochiapan-Atencingo s/n.	
386	Calle sin nombre y s/n, lote 1, manz. 2, Col. Los Presidentes.	
387	Privada López Portillo s/n, lote 8, manz. 2, Col. Los Presidentes.	
388	Calle López Portillo s/n, lote 19, manz. 3, Col. Los Presidentes.	
389	Calle López Portillo s/n, lote 20, manz. 3, Col. Los Presidentes.	
390	Calle López Portillo s/n, lote 24, manz. 3, Col. Los Presidentes.	
391	Calle José López Portillo s/n, lote 4, manz. 1, Col. Los Presidentes.	



Código	Descripción del Bien Inmueble	Valor en libros
392	Ejido de San Agustín Tetlama, Parcela 55 Z-1 P-1.	
393	Ejido de San Agustín Tetlama, Parcela 61 Z-1 P-1.	
394	Ejido de San Agustín Tetlama, Parcela 54 Z-1 P-1.	
395	Av. Vicente Guerrero y 5 de Julio s/n, Col. Tezontepec.	
396	Atlacomulco s/n. fraccionamiento Las Quintas	
397	Carretera Jojutla-Yautepec, Campo "Las Juntas".	
398	Privada s/n, Campo "Las Juntas".	
399	Privada sin nombre, Campo "Las Juntas".	
400	Carretera Emiliano Zapata -Chiconcuac, Unidad Habitacional Tezoyuca	
401	Emiliano Zapata-Zacatepec, s/n interior, Col Tezoyuca.	
402	Carretera Temixco-Emiliano Zapata, sin número interior, Col. Benito Juárez.	
403	Carretera Temixco-Emiliano Zapata, s/n interior, Col. Ampliación Benito Juárez.	
404	Ejido de San Agustín Tetlama, Parcela 40.	
405	Ejido de San Agustín Tetlama, Parcela 41.	
406	Carretera México-Cuautla s/n, Col. Cuautlixco.	
407	Libramiento Cuautla-Izúcar de Matamoros s/n, Col. Cuautlixco.	
408	Libramiento Cuautla-Izúcar de Matamoros s/n, Col. Cuautlixco.	
409	Avenida Tecnológico s/n, Col. Ampliación, Plan de Ayala.	
410	Calle Mariano Matamoros esq. José María Morelos y Pavón s/n.	
411	Paseo Cozumel s/n, Col. Quintana Roo.	
412	Calle 20 de Julio y Bulevar Vicente Guerrero s/n, Base Tranquilidad.	
413	Calle Arista y Morelos número 700, Col. Centro.	
414	Calle Mariano Matamoros esq. Eucalipto, Col Lagunilla.	

Informe de Avance de Gestión Financiera  
 Poder Ejecutivo del Gobierno del Estado de Morelos  
 Relación de Bienes Inmuebles que Componen su Patrimonio  
 Al 30 de junio de 2024



MORELOS  
2018 - 2024



Código	Descripción del Bien Inmueble	Valor en libros
415	Libramiento al aeropuerto esq. Calle Lauro Ortega, Col. San Agustín Tetlama.	
416	Predios ubicados en el kilómetro 0+940 de la carretera a Santa Bárbara Izúcar de Matamoros, Tramo Libramiento Cuautla.	
417	Calle Cuauhtémoc, Benito Juárez y Zempoala, s/n, Col. Tres Marías Norte.	
418	Carretera Federal México Acapulco, Alpuyeuca, Col. Centro.	
419	Av. Constituyentes s/n, Col Xoxocotla.	
420	Avenida Constituyentes s/n, Xoxocotla.	
421	Avenida Constituyentes, Poblado de Xoxocotla.	
422	Lote 64 al 71, de la tercera sección, ubicados en avenida Zagoyas del fraccionamiento Lago de Tequesquitengo,	
423	Av. Morelos, No. 303, Col. Centro.	
424	Retorno Amapola No. 2, Col. Altavista.	
425	Calle Otilio Montaño s/n, Col. Altavista.	
426	Calle Otilio Montaño s/n.	
427	Plaza Guillermo Tell s/n, Fracc. Burgos de Cuernavaca.	
428	Plaza de la Señoría s/n, Fracc. Burgos de Cuernavaca.	
429	Calle Capri s/n, Plaza de la Gruta Azul, Fracc. Burgos de Cuernavaca.	
430	Calle Lisboa s/n, Plaza del Estoril, Fracc. Burgos de Cuernavaca.	
431	Calle Bruselas s/n, Plaza Gante, Fracc. Burgos de Cuernavaca.	
432	Calle alcazar Esq. calle imperial Plaza de Alcazar s/n, Fracc. Burgos de Cuernavaca.	
433	Plaza de Río de Janeiro s/n, Fracc. Burgos de Cuernavaca.	
434	Calle Mallorca y Av. San Francisco s/n, Fracc. Burgos de Cuernavaca.	
435	Calle Mallorca s/n, Plaza del Sol, Fracc. Burgos de Cuernavaca.	
436	Plaza de Alcazar (Plaza Victoria) s/n, Fracc. Burgos de Cuernavaca.	
437	Av. San Francisco y Av. Vergel s/n, Fracc. Burgos de Cuernavaca.	

Código	Descripción del Bien Inmueble	Valor en libros
438	Calle Paseo de los Burgos y sur Carretera Temixco-Zapata s/n	
439	Sección tercera de la población de Tepoztlán (Calle Mariano Matamoros, No. 28, Col. Centro).	
440	Calle sin nombre y sin número, localidad de Huazulco.	
441	Calle República de Costa Rica, esq. República de Haití s/n, Col. Centro.	
442	Vía F.F.C.C. y Calle Orquideas, Fraccionamiento de Ticumán.	
443	Vía del Ferrocarril Lote 18, Manzana 31 Fraccionamiento de Ticumán.	
444	Calle Brisas del Golfo, sin número, lote 103, manzana VIII, Fracc. Brisas de Cuernavaca.	
445	Calle Brisas de Mallorca, manzana 8, Fracc. Brisas de Cuernavaca.	
446	Entre las calles Brisas del Golfo y Brisas de Nápoles, entre manzanas 7a, 8a y 9a de la 1a sección.	
447	Entre las calles Brisas de Mallorca, Brisas del Caribe y Brisas de Cuernavaca, interior de la manzana 11.	
448	Calle avenida Brisas de Temixco, fraccionamiento residencial Las Brisas de Cuernavaca.	
449	Calle Brisas de Portugal y Avenida Brisas de Cuernavaca, interior a la mza. 32.	
450	Avenida Brisas de Cuernavaca, mza. 13 y entre los lotes 3, 4 y 5. fraccionamiento las brisas	
451	Constituye totalmente la mza. 4 de la Sección Primera, entre las calles Brisas de Portugal y Brisas de Plata.	
452	Entre las Calles Brisas de Portugal, Brisas de Capri y Avenida Brisas de Cuernavaca, interior de la mza. Número 5 de la Primera Sección.	
453	Av. Brisas de Cuernavaca y Calle Brisas de Capri, manzana V, sección primera.	
454	Calle Brisas de Capri, Brisas de Mazatlán entre los lotes 3, 4 y 66 de la mza. 2, Sección Primera.	
455	Avenida Brisas de Cuernavaca.	
456	Avenida Brisas de Cuernavaca, sin número, Fraccionamiento Brisas de Cuernavaca.	
457	Calle Brisas de Veracruz y Brisas de Mazatlán, interior de la mza. 1 de la Primera Sección.	
458	Avenida Brisas de Cuernavaca (el que tiene Forma circular)	
459	Avenida Brisas de Cuernavaca y Colindando con la zona de Protección de la Autopista Cuernavaca-Acapulco.	
460	Avenida Brisas de Cuernavaca.	



MORELOS  
2018 - 2024

Informe de Avance de Gestión Financiera  
Poder Ejecutivo del Gobierno del Estado de Morelos  
Relación de Bienes Inmuebles que Componen su Patrimonio  
Al 30 de junio de 2024



Código	Descripción del Bien Inmueble	Valor en libros
461	Calle Palm Spring y Coral Gables, entre las mzas. 11-A Z4 y 25 de la segunda sección.	
462	Calle Palm Spring, manzana 11-A, segunda sección.	
463	Avenida Brisas de Acapulco si número fraccionamiento las Brisas.	
464	Avenida Brisas de Acapulco y Brisas de Zihuatanejo.	
465	Avenida Brisas de Cuernavaca, colindante con la Zona de Protección de la CarreteraCuernavaca, Acapulco.	
466	Av. Brisas de Cuernavaca y colindante con la zona de protección de la Carretera Federal Cuernavaca-Acapulco.	
467	Calle Brisas de Temixco.	
468	Avenida Brisas de Temixco.	
469	Avenida Brisas de Temixco, Fraccionamiento Brisas de Cuernavaca.	
470	Calle Coral Gables y Daytona Beach; lote 41 y 42.	
471	Calle Daytona Beach y Sanford; manzana XXV 26 , sección segunda.	
472	Avenida Brisas de Acapulco y Palm Spring, manzana XXII-A, segunda sección.	
473	Calle Sanford y Orlando, manzana XXVII.	
474	Calle Orlando y Sanford, manzana Z6, 27 y 28, segunda sección.	
475	Calle Sanford y Tampa, manzana XXVIII.	
476	Calle Brisas de Acapulco y Vero Beach; manzanas 22-A, 30 y 31, 2a Sección.	
477	Av. Brisas de Acapulco, Fracc. Brisas de Cuernavaca.	
478	Calle Tampa, manzana 28 y 29, segunda sección.	
479	Calle Tampa y Cayo Hueso, manzana 29, lote 39, 40, 15 y 16.	
480	Calle Brisas de Acapulco; manzana 31, lote 44 y 43.	
481	Entre calles Brisas Capri, Brisas Mazatlán entre los lotes 3, 4 y 66 de la manzana 2, secc.1a., Temixco.	
482	Calle Cayo de Hueso y Vero Beach, sin número.	
483	Calle Vero Beach, sin número manzana XXXI.	

Informe de Avance de Gestión Financiera  
Poder Ejecutivo del Gobierno del Estado de Morelos  
Relación de Bienes Inmuebles que Componen su Patrimonio  
Al 30 de junio de 2024

Código	Descripción del Bien Inmueble	Valor en libros
484	Calle Vero Beach, sin número manzana XXI.	
485	Temixco-Emiliano Zapata, s/n interior, Amp. Benito Juárez.	
486	Calle M. Alarcón número 211 y Boulevard Vicente Guerrero.	
487	Primera Privada Obrero Textil s/n, Col. Chapultepec.	
488	Av. Domingo Diez, No. 200, E. Vázquez, Fracción "B", Col. Lomas de la Selva.	
489	Av. Lázaro Cárdenas s/n, Col. Chinameca.	
490	Privada Guayabos s/n, Col. Lázaro Cárdenas. área de equipamiento urbano, Conjunto Habitacional denominado "Arboleda Chipitlán".	
491	Calle Otilio Montaño s/n, Col. Loma Hermosa.	
492	lote no. 1 av. Potrero Verde y Tommy, Colonia Jacarandas, Fraccionamiento Copa de Oro	
493	Calle Netzahualcoyotl, Esq. Cuitlahuac s/n, Col. Rubén Jaramillo.	
494	Calle Oriente, No. 233, Col. Margarita Maza de Juárez.	
495	Calle 3 Sol Y F.F.C.C. Cond. Chapultepec	
496	Carretera Cuautla-Axochiapan.	
497	Calle Ex Hacienda de Villahermosa, Lote 25, Manzana 1, Fracc. A. del centenario.	
498	Privada de la Cabaa, número 9, Col. Chapultepec.	
499	Bajada de Chapultepec, número 14, Chapultepec	
500	Calle Nayarit y calle Baja California s/n, Col. Flores Magón 2A Fracc.	
501	Calle Emiliano Zapata, No. 5.	
502	Calle Reforma s/n, Ocoteppec, predio denominado "Loma de la Cruz".	
503	Fracción "A" Camino Viejo a Ocoteppec, entre la Av. Del Conquistador y la calle Alicia.	
504	Fracción "C" Camino Viejo a Ocoteppec, entre la Av. Del Conquistador y la calle Alicia.	
505	Fracción "D" Camino Viejo a Ocoteppec, entre la Av. Del Conquistador y la calle Alicia.	
506	Fracción "E" Camino Viejo a Ocoteppec, entre la Av. Del Conquistador y la calle Alicia.	



MORELOS  
2018 - 2024

Informe de Avance de Gestión Financiera  
Poder Ejecutivo del Gobierno del Estado de Morelos  
Relación de Bienes Inmuebles que Componen su Patrimonio  
Al 30 de junio de 2024



Código	Descripción del Bien Inmueble	Valor en libros
507	Fracción "Resto" Camino Viejo a Ocotepc, entre la Av. Del Conquistador y la calle Alicia.	
508	Domingo diez y Estrada Cajigal s/n interior, Col. Del Empleado.	
509	Carretera México-Cuautla s/n, Col. Cuautlixco.	
510	Av. San Cristóbal, Predio denominado Cuixcontitla Chamilpa.	
511	Calle Campesino s/n, predio urbano Huaxocote Segundo.	
512	Sección Bosques "Área verde", Fracc. Lomas de Cocoyoc.	
513	Sección Bosques "Área verde", Fracc. Lomas de Cocoyoc.	
514	Sección Bosques "Área verde", Fracc. Lomas de Cocoyoc.	
515	Av. Vicente Guerrero y 5 de julio s/n, Col. Tezontepec.	
516	Av. Vicente Guerrero y 5 de julio s/n, Col. Tezontepec.	
517	Av. Reforma 204, Col. Reforma.	
518	Cuauhahuac s/n, Col. Las Águilas (Lomas de Águila Atzingo).	
519	Fracción 1, Adolfo Lopez Mateos, Colonia Centro	
520	Fracción 2, Adolfo Lopez Mateos, Colonia Centro	
521	Calle Rúben Darío y Amado Nervo 201, Colonia Carolina	
522	Calle Serafin Valadez 1-17 Col. Progreso (Lote 17, mzn. 302parcela 42 Z-1P Ejido del Progreso. Calle Dos Ejidos, esq. Isabel Robledo)	
523	Libramiento San Pablo s/n (Predio Rustico al Suroeste de Axochiapan)	
524	Macrolote TV1-14 DENOMINADO "FORO TEQUES" Manzana 12, cuarta sección, zona conocida como "El Hoyanco"	
525	Alpuyeca-Grutas, Km. 3.5, predio denominado "Cuexcomac"	
526	Av. Benito Juárez sin número.	
527	Carretera Temixco-Emiliano Zapata.	
528	Carretera Camino Viejo, Colonia Paraíso de las Flores (Campos de Yecapixtla, Mor.) LIDON	
529	Carretera Camino Viejo, Colonia Paraíso de las Flores. LIDON	

Código	Descripción del Bien Inmueble	Valor en libros
530	Av. Benito Juárez sin número	
531	Av. Benito Juárez sin número, "Fracción restante del Molino San Jose"	
532	"Palmira Tinguintin", tambien conocido como Granja Palmira, avenida palmira, colonia plamira	
533	Predio ubicado en las Calles del General Salazar y Costado Oriente del Jardín Juárez.	
534	Avenida de los Gallos s/n, Áreas de donación Villas de Cortés	
535	Parcela 145 Ejido de AcatlpaTORRE MORELOS	
536	Camino a Jicarero, Tlatenchi, Predio denominado "El Bonete" CBTA	
537	Paraje "El Llano II"	
538	Paraje "El Llano II"	
539	Avenida Emiliano Zapata Sin número, esquina con Calle Corregidora, Colonia Miguel Hidalgo. Escuela	IEBEM
540	Calle Atlacomulco y Camino a Parres. COBAEM	
541	Fracción "I" predio denominado "Las Moras" Tanque Amatitlán	
542	Calle Altamirano Número 13 Auditorio Copropiedad GEM y Ayuntamiento	
543	Calle Amado Nervo número 202, colonia Carolina. CHOCOLATES DOS	
544	Fracción "B" resultante de la división de la parcela número 16-Z-1P/3 de ejido de Acatlpa FISCALÍA	
545	Fracción "B" de la Parcela 13 Z-1 P-1, del Ejido de Acatlpa.	
546	Lote 1, mzn. 26, Calle Centaury, Loma de Morillo, ampliación de la colonia Corral Grande Oaxtepec.	
547	Cerrada del Parque No. 111, Colonia Amatitlán.	
548	Cerrada del Parque No. 109, Colonia Amatitlán.	
549	Cerrada del Parque No. 107, Colonia Amatitlán.	
550	Del Parque número 502, Colonia Amamatitlán.	
551	Privada del Parque número 113, Colonia Amamatitlán.	
552	Cerrada del Parque número 103, Colonia Amamatitlán.	

Informe de Avance de Gestión Financiera  
 Poder Ejecutivo del Gobierno del Estado de Morelos  
 Relación de Bienes Inmuebles que Componen su Patrimonio  
 Al 30 de junio de 2024



MORELOS  
2018 - 2024



Código	Descripción del Bien Inmueble	Valor en libros
553	Cerrada del Parque número 101, Colonia Amamatitlán.	
554	Calle del Ejército Libertador No. 5, colonia Gabriel Tepepa	
555	Parcela 563 Z-1 P-1, Camino sin nombre, Colonia Aeropuerto.	
556	Cerrada Alondras No. 7, colonia Otilio Montaño Conj. Hab. Los Flamingos	
557	Avenida Adolfo López Mateos, Colonia Centro.	
558	Av. Gustavo Díaz Ordaz número 126, Col. Acapantzingo.	
559	Numero 105, cerrada del parque, actualmente cerrada doctor guillermo gándara, Colonia Vergel.	
560	Barrio de Gualupita casa marcada con número 500 de la avenida del parque.	
561	Fracción de un lote de terreno que formo parte de la casa Colorada.	
562	número 26 y 26-A, ahora 29 de la Calle Emiliano Zapata y antes 5 de la calle de Morelos.	
563	Avenida Emiliano Zapata, Esquina con Privada Compostela, Colonia Tlaltenango.	
564	Lote 10, manzana 10, zona 1, del poblado de Tlaltenango.	
565	Privada Neptuno No. 6 antes 11 Colonia Jardines de Cuernavaca	
566	Avenida Universidad y Campo Florido s/n, Colonia Lienzo del Charro/ Adolfo M. Summers s/n col. lienzo del Charro	
567	Predio conocido como Biznaga o Recinto Ferial, Lote 01, Manzana 01, Zona 02 perteneciente al Ejido de Cautla, Morelos.	
568	Fracción "A" Avenida de la Salud s/n, al interior de Desarrollo Integral Emiliano Zapata Diez	
569	Fracción "Resto" Avenida de la Salud s/n, al interior de Desarrollo Integral Emiliano Zapata Diez	
570	Calle Doctor Guillermo Gándara, número 600, esquina calle doctor Alfonso Nápoles Gándara, colonia Amatlitlán.	
571	Camino a CONALEP y Calle Xochicalco sin número.	
572	Avenida CONALEP y Calle Conalep sin número, Colonia Azteca.	
573	Camino a CONALEP sin número Colonia Azteca.	
574	Camino a CONALEP sin número, Colonia Azteca.	
575	Avenida CONALEP sin número, Colonia Azteca	



Informe de Avance de Gestión Financiera  
 Poder Ejecutivo del Gobierno del Estado de Morelos  
 Relación de Bienes Inmuebles que Componen su Patrimonio  
 Al 30 de junio de 2024



Código	Descripción del Bien Inmueble	Valor en libros
576	Avenida CONALEP sin número, Colonia Azteca	
577	Privada del Parque número 101, Colonia Amamatitlán.	
578	Privada Caballitos sin número, Colonia Amatiitán	
579	Privada del Parque número 101, Colonia Amamatitlán.	
580	Privada del Parque número 101, Colonia Amamatitlán.	
581	Av. del Parque 101, Colonia Amatiitán	
582	Doctor Gandara 101-A, Colonia Amatiitán	
583	Doctor Gandara 101-B, Colonia Amatiitán	
584	Privada del Cabellito sin número "A" Amatiitán	
585	Av. del Parque 101-B, Colonia Amatiitán	
586	Paseo Riveroño sin número, Colonia Campo de Tepalcíngo	
587	Circuito Francisco I. Madero sin número y avenida de la Fuentes sin número Colonia Centro	
588	Calle Linares, número 2, esquina Avenida José María Morelos, Colonia Centro.	
589	Predio Ubicado en el fraccionamiento "Los Ciruelos de Totolapan"	
590	"Ciruelos de Totolapan"	
591	Planteles Educativos	
592	Carretera Oacalco-Yautepec	
593	Avenida Virginia Fábregas y Carretera Oacalco	
594	Calles Chaguita y Aurora sin número, Col. Quintas Martha.	
595	Circuito Chamizal s/n, Fraccionamiento Insurgentes.	
596	Carretera Cuautla-Tlacotepec s/n.	
597	Lote No. B 7 Del Condominio B Del Conjunto Urbano Denominado Parque Científico Y Tecnológico De Morelos	
598	Calle Crisantemos LT-02, Colonia Santa María, Poblado de Tlatenchi	


Informe de Avance de Gestión Financiera  
 Poder Ejecutivo del Gobierno del Estado de Morelos  
 Relación de Bienes Inmuebles que Componen su Patrimonio  
 Al 30 de junio de 2024



Código	Descripción del Bien Inmueble	Valor en libros
599	Calle de los Maestros esquina calle de la Educación s/n, Poblado de Tlatenchi	
600	Calle Antiguo Camino a Palacio No. 4, Colonia Centro	
601	Carretera a Emiliano Zapata-Temixco sin número, Colonia Palo Escrito	
602	Calle Azaleas y Azucenas Col. El Barro	
603	Avenida Matamoros y Tule sin número, Lagunilla del Salto, Cuernavaca, Morelos	
604	Conjunto Habitacional Chapultepec, colonia Revolución, Cuernavaca, Morelos	
605	Calle Zayas Erínquez, número 410, colonia Centro, Jojutla, Morelos	
606	Poblado de Galeana, Zacatepec, Morelos	
607	Calle Zayas Enriquez, número 408, colonia Centro, Jojutla, Morelos	
608	Calle Pericón, número 300, colonia Miraval, Cuernavaca, Morelos	
609	Lote PZ-1P-1 Ejido de Acatlpa, Temixco, Morelos	
610	Avenida de la Salud, número 5, colonia Ampliación Benito Juárez, Emiliano Zapata, Morelos	
611	Calle 16 de septiembre, sin número, colonia Acatzingo, Cuernavaca, Morelos.	
612	Avenida Cuauhtemoc, esquina Privada sinaloa, número 2, colonia Chapultepec, Cuernavaca, Morelos	
613	Jesus H. Preciado, número 27, esquina bajada San Anton, colonia San Antón, Cuernavaca, Morelos	
614	Calle Ignacio Allende, sin número, colonia 5 de febrero, Cuautla, Morelos	
615	Avenida Morelos, sin número, colonia Centro, Cuernavaca, Morelos	
616	Avenida Cuauhtemoc, esquina Privada sinaloa, número 2, colonia Chapultepec, Cuernavaca, Morelos	
617	Conjunto Habitacional denominado Manantial II, Campo Santamaria, Tlatenchi, Jojutla, Morelos	
618	Calle Tabachin, número 6, colonia Jardines de Delicias, Cuernavaca, Morelos	



---



# Relación de Cuentas Bancarias Productivas Específicas

---



Informe de Avance de Gestión Financiera  
 Poder Ejecutivo del Gobierno del Estado de Morelos  
 Relación de Cuentas Bancarias Productivas Específicas  
 Al 30 de junio de 2024



MORELOS  
2018 - 2024



Clave	Fondo, Programa o Convenio	Datos de la Cuenta Bancaria	
		Institución Bancaria	Número de Cuenta
I005	R33 FIV FORTAMUN 2024.	BANAMEX	70182018714
I004	R33 FIII FAISMUN 2024.	BANAMEX	70182088003
S268	AIEC REC FEDERAL 2024.	BANAMEX	70182088038
U006	TELEBACHILLERATO COMUNITARIO 2024.	BANCOMER	0121814591
I013/I015	R33 FI FONE GTO OPERACION 2024.	BANCOMER	0121939734
I002	R33 FII FASSA 2024.	BANCOMER	0121940082
I003	R33 FIII FISE 2024.	BANCOMER	0121940139
I006	R33 FV FAM ASIST SOCIAL 2024.	BANCOMER	0121940171
I012	R33 FVIII FAFEF 2024.	BANCOMER	0121940236
U006	UAEM SUBSIDIO FEDERAL ORDINARIO 2024.	BANCOMER	0121940317

Informe de Avance de Gestión Financiera  
 Poder Ejecutivo del Gobierno del Estado de Morelos  
 Relación de Cuentas Bancarias Productivas Específicas  
 Al 30 de junio de 2024



Clave	Fondo, Programa o Convenio	Datos de la Cuenta Bancaria	
		Institución Bancaria	Número de Cuenta
U008 P018 U009 P016 P020 E036	SANAS 2024.	BANCOMER	122122472
U013	"IMSS-BIENESTAR PRESTACION GRATUITA DE SERVICIOS DE SALUD, MEDICAMENTOS Y ADEMAS INSUMOS ASOCIADOS 2024".	BANCOMER	0122455145
E015	PROYECTO AVGM/MOR/AC01/CEARV/004.	BANCOMER	0122717573
E015	AVGM/MOR/AC04/FGE/064 FEDERAL.	BANCOMER	0122725290
E015	AVGM/MOR/AC02/SG/008 FEDERAL.	BANCOMER	0122727234
E015	AVGM/MOR/AC03/CESP/003.	BANCOMER	0122733331
U012	REFUGIO AGUA AZUL R-2024-023.	BANCOMER	0122736268
S155	PAIMEF 2024.	BANCOMER	0122736314
U012	CENTRO EXTERNO AGUA AZUL C-2024-020.	BANCOMER	0122736535
E015	AVGM/MOR/AC02/SG/073/ FEDERAL.	BANCOMER	0122737396

Informe de Avance de Gestión Financiera  
 Poder Ejecutivo del Gobierno del Estado de Morelos  
 Relación de Cuentas Bancarias Productivas Específicas  
 Al 30 de junio de 2024



MORELOS  
2018 - 2024



Clave	Fondo, Programa o Convenio	Datos de la Cuenta Bancaria	
		Institución Bancaria	Número de Cuenta
S298	PROGRAMA PAPPEMS 2024.	BANCOMER	0123144631
U006	AP FED CECYTE 2024.	SANTANDER	65510170960
U006	AP FED COBAEM 2024.	SANTANDER	65510171048
U006	AP FED ICATMOR 2024.	SANTANDER	65510171108
I007	R33 FV FAM EDUC BAS 2024.	SANTANDER	65510189506
I008	R33 FV FAM EDUC MED SUP 2024.	SANTANDER	65510189568
I008	R33 FV FAM EDUC SUPERIOR 2024.	SANTANDER	65510189599
I009	R33 FVI FAETA CONALEP 2024.	SANTANDER	65510189614
I010	R33 FVI FAETA INEA 2024.	SANTANDER	65510189662
U006	U006 EL COLEGIO DE MORELOS 2024.	SANTANDER	65510189693
I011	R33 FVII FASP 2024.	SANTANDER	65510190122



Informe de Avance de Gestión Financiera  
 Poder Ejecutivo del Gobierno del Estado de Morelos  
 Relación de Cuentas Bancarias Productivas Específicas  
 Al 30 de junio de 2024



MORELOS  
2018 - 2024



MORELOS  
MINISTERIO DE FINANZAS

Clave	Fondo, Programa o Convenio	Datos de la Cuenta Bancaria	
		Institución Bancaria	Número de Cuenta
E064	INEA RAMO 11 2024.	SANTANDER	65510249175
S270	PROGRAMA NACIONAL DE INGLES 2024.	SANTANDER	65510249235
S295	PROGRAMA FORTALECIMIENTO DE LOS SERVICIOS DE EDUCACION ESPECIAL 2024.	SANTANDER	65510249448
S312	PROGRAMA EXPANSION DE LA EDUCACION INICIAL 2024 .	SANTANDER	65510249556
U002	FOFISP 2024 FEDERAL.	SANTANDER	65510251775
S247	PROGRAMA PARA EL DESARROLLO PROFESIONAL DOCENTE PARA EDUCACION BASICA 2024.	SANTANDER	65510271747
S300	PROGRAMA S300 FORTALECIMIENTO A LA EXCELENCIA EDUCATIVA 2024.	SANTANDER	65510277693
U006	PP U-006 2024 UNIVERSIDAD POLITECNICA.	SANTANDER	65510282965
U006	PP U-006 2024 UNIVERSIADES TECNOLOGICAS.	SANTANDER	65510283286
U006	SUBSIDIO FEDERAL EXTRAORDINARIO UAEM 2024.	SANTANDER	65510289457
E025	PROGAMA E025 "PREVENCIÓN Y ATENCIÓN CONTRA LAS ADICIONES" 2024.	SANTANDER	65510290957

Informe de Avance de Gestión Financiera  
 Poder Ejecutivo del Gobierno del Estado de Morelos  
 Relación de Cuentas Bancarias Productivas Específicas  
 Al 30 de junio de 2024



Clave	Fondo, Programa o Convenio	Datos de la Cuenta Bancaria	
		Institución Bancaria	Número de Cuenta
U012	REFUGIO MUJERES VIOLENCIA DE GENERO 2024.	SANTANDER	65510314648
S219	CONAFORBRIGRUPALES2024.	SANTANDER	65510319173
E040	FORTALECIMIENTO PARA LA ATENCIÓN DE NIÑAS, NIÑOS Y ADOLESCENTES MIGRANTES EN EL ESTADO DE MORELOS.	SANTANDER	65510319250
S010	PROABIM 2024.	SANTANDER	65510324476
P010	FOBAM 2024.	SANTANDER	65510324536
U008	SUBSIDIO CNBP 2024 FEDERAL.	SANTANDER	65510333554
I012	R33 FVIII FAFEF 2024.	SANTANDER	65510339725
S074	PROAGUA 2024.	SANTANDER	65510341486
S247	PRODEP COLMOR 2024.	SANTANDER	65510344192
S247	PRODEP UAEM 2024.	SANTANDER	65510344297
I003	R33 FIII FISE 2024.	SANTANDER	65510364468

Informe de Avance de Gestión Financiera  
 Poder Ejecutivo del Gobierno del Estado de Morelos  
 Relación de Cuentas Bancarias Productivas Específicas  
 Al 30 de junio de 2024



MORELOS  
2018 - 2024



Clave	Fondo, Programa o Convenio	Datos de la Cuenta Bancaria	
		Institución Bancaria	Número de Cuenta
U079	UAEM PROGRAMA DE EXPANSION DE LA EDUCACION MEDIA SUPERIOR Y SUPERIOR 2024.	SANTANDER	65510430984
S200	PROGRAMA S200 FORTALECIMIENTO A LA ATENCION MEDICA 2024.	SANTANDER	65510387254
P018	P018 PREVENCIÓN Y CONTROL DE LAS ENFERMEDADES 2024.	SANTANDER	65510416800
U009	PROGRAMA CENTRO OPERATIVO PARA LA ATENCION DE CONTINGENCIAS 2024 (COPAC).	SANTANDER	65510425158
G004	COFEPRI 2024.	SANTANDER	65510459298
S217	RTEUR COMPONENTE ORGANIZACION Y FORTALECIMIENTO DE UNIDADES DE RIEGO OFUR 2024.	SANTANDER	65510411851
S217	RTEUR COMPONENTE REHAB, TECNIFICACION Y EQUIPAMIENTO DE UNIDADES DE RIEGO 2024.	SANTANDER	65510411604
U116	RAMO 23 PROVISIÓN PARA LA ARMONIZACIÓN CONTABLE PEF 2024.	SANTANDER	65510387223
U013	IMSS BIENESTAR P.P. U013-EN LA MODALIDAD DE CONSTRUCCION 2024.	SANTANDER	65510446281
E001	CONVENIO DE COORDINACION EN MATERIA DE TRANSFERENCIA DE RECURSOS PRESUPUESTARIOS FEDERALES CON EL CARÁCTER DE SUBSIDIOS, CON CARGO A LOS RECURSOS DEL PROGRAMA PRESUPUESTARIO E001 "ATENCIÓN A LA SALUD DE PERSONAS SIN SEGURIDAD SOCIAL", PARA EL EJERCICIO FISCAL 2024.	SANTANDER	65510481398
S268	PAICE 2024 RF VECINDAD.	SANTANDER	65510493043



**Informe de Avance de Gestión Financiera**  
**Poder Ejecutivo del Gobierno del Estado de Morelos**  
**Relación de Cuentas Bancarias Productivas Específicas**  
**Al 30 de junio de 2024**



Clave	Fondo, Programa o Convenio	Datos de la Cuenta Bancaria	
		Institución Bancaria	Número de Cuenta
S268	2024 PACMYC FED.	SANTANDER	65510481643
S247	PRODEP UTEZ 2024.	BANORTE	1263744481
S039	ADQUISICION Y DONACION DE PROTESIS PARA PACIENTES AMPUTADOS DE EXTREMIDADES INFERIORES DEL CREE DEL ESTADO DE MORELOS.	BANORTE	1257950094
S039	ADQUISICION DE MATERIALES E INSUMOS PARA LA ELABORACION DE ORTESIS PARA PACIENTES DEL CREE DEL ESTADO DE MORELOS.	BANORTE	1257950085
S039	EQUIPAMIENTO DE CINCO UNIDADES BASICAS DE REHABILITACION DE MUNICIPIOS DEL ESTADO DE MORELOS.	BANORTE	1257950076
E001	ACCIONES DE INFRAESTRUCTURA, EN LA MODALIDAD DE MODIFICACION Y ADECUACION DE INFRAESTRUCTURA, CON CARGO A LOS RECURSOS DEL PP E001 "ATENCIÓN A LA SALUD DE PERSONAS SIN SEGURIDAD SOCIAL, EJERCICIO FISCAL 2024".	BANORTE	1263744427
S268	XXXIV FESTIVAL CULTURAL DE LA CEBOLLA 2024.	AFIRME	143136698



---

# Relación de Esquemas Bursátiles y de Coberturas Financieras





**MORELOS**  
2018 - 2024

Informe de Avance de Gestión Financiera  
Poder Ejecutivo del Gobierno del Estado de Morelos  
Relación de Esquemas Bursátiles y de Coberturas Financieras  
Al 30 de junio de 2024



# NO APLICA

De conformidad con el último párrafo del artículo 46 de la Ley General de Contabilidad Gubernamental, se expresa que a la fecha, el ente público no cuenta con una Relación de Esquemas Bursátiles ni Coberturas Financieras.

## COBERTURAS DE TASA DE INTERÉS

Institución Bancaria:

Monto de Referencia:

Fecha de Inicio:

Fecha de vencimiento:





---

# Anexo 1

(De la Información Programática)

## Reportes de Avance Físico - Financiero de los Programas Presupuestarios

- Cuadernillos -



---

## Anexo 2 (CD)

# Relación de Bienes Muebles que Componen el Patrimonio





Poder Ejecutivo del Gobierno del Estado de Morelos  
Informe de Avance de Gestión Financiera  
Del 1 de enero al 30 de junio de 2024



<http://morelos.gob.mx>



Gobierno Estado de Morelos



@GobiernoMorelos