
NOTAS A LOS ESTADOS CONTABLES

Con el propósito de dar cumplimiento al Art. 46 y 49 de la Ley General de Contabilidad Gubernamental, se presentan en este apartado las siguientes Notas a los Estados Contables en los rubros que así lo requieren, teniendo presentes los postulados de revelación suficiente e importancia relativa, con la finalidad de que la información sea de mayor utilidad para los usuarios.

1) NOTAS DE DESGLOSE.

1.1) Información Contable

- a) Notas al Estado de Situación Financiera.
- b) Notas al Estado de Variación en la Hacienda Pública.
- c) Notas al Estado de Actividades.
- d) Notas al Estado de Flujos de Efectivo.

2) NOTAS DE MEMORIA.

- a) Cuentas de Orden Contable.
- b) Cuentas de Orden Presupuestario.

3) NOTAS DE GESTIÓN ADMINISTRATIVA.

Notas a los Estados Financieros

1. Notas de Desglose



Cuenta Pública Anual 2023
Gobierno del Estado de Morelos
Notas a los estados financieros
I. Notas de Desglose
I.I Información Contable

1) NOTAS AL ESTADO DE SITUACIÓN FINANCIERA

Al 31 de diciembre de 2023

ACTIVO

ACTIVO CIRCULANTE

-

EFFECTIVO Y EQUIVALENTES

1.1.1.1	EFFECTIVO	50,000
1.1.1.2	BANCOS / TESORERÍA	2,655,809,403
1.1.1.4	INVERSIONES TEMPORALES (HASTA TRES MESES)	447,375
1.1.1.4.2	ACTINVER CASA DE BOLSA S.A.	694
1.1.1.4.3	BANAMEX, S.A.	453,903
1.1.1.4.4	BANCA MIFEL, S.A.	(7,222)
	TOTAL: \$	2,656,306,778

DERECHOS A RECIBIR EFFECTIVO O EQUIVALENTES

1.1.2.2	CUENTAS POR COBRAR	-
1.1.2.3	DEUDORES DIVERSOS POR COBRAR	395,967,738
1.1.2.5	DEUDORES POR ANTICIPOS DE LA TESORERÍA	89,423,853
1.1.2.9	OTROS DERECHOS A RECIBIR EFFECTIVO O EQUIVALENTES	109,700
	TOTAL: \$	485,501,291

DERECHOS A RECIBIR BIENES O SERVICIOS

1.1.3.1	ANTICIPO A PROV. POR ADQ. DE BIENES Y PRESTACIÓN DE SERVICIOS	33,796,748
1.1.3.2	ANTICIPO A PROV. POR ADQ. DE BIENES INMUEBLES Y MUEBLES	73,671,865
1.1.3.4	ANTICIPO A CONTRATISTAS POR OBRAS PÚBLICAS	125,492,623
	TOTAL: \$	232,961,236

OTROS ACTIVOS CIRCULANTES

1.1.9.3	BIENES DERIV. DE EMBARGOS, DECOM., ASEGURAMIENTOS Y DACIÓN EN PAGO	11,279,115
	TOTAL: \$	11,279,115

TOTAL ACTIVO CIRCULANTE

3,386,048,420



Cuenta Pública Anual 2023
Gobierno del Estado de Morelos
Notas a los estados financieros
I. Notas de Desglose
I.I Información Contable

1) NOTAS AL ESTADO DE SITUACIÓN FINANCIERA

Al 31 de diciembre de 2023

ACTIVO NO CIRCULANTE

INVERSIONES FINANCIERAS A LARGO PLAZO

1.2.1.3	FIDEICOMISOS, MANDATOS Y CONTRATOS ANÁLOGOS	1,025,454,355
1.2.1.4	PARTICIPACIONES Y APORTACIONES DE CAPITAL	24,448,962
	TOTAL: \$	1,049,903,317

BIENES INMUEBLES, INFRAESTRUCTURA Y CONSTRUCCIONES EN PROCESO

1.2.3.1	TERRENOS	324,500,184
1.2.3.3	EDIFICIOS NO HABITACIONALES	12,000,000
1.2.3.5	CONSTRUCCIONES EN PROCESO EN BIENES DE DOMINIO PÚBLICO	1,545,260,793
1.2.3.6	CONSTRUCCIONES EN PROCESO EN BIENES PROPIOS	6,603,345,632
1.2.3.9	OTROS BIENES INMUEBLES	289,793,210
	TOTAL: \$	8,774,899,819

BIENES MUEBLES

1.2.4.1	MOBILIARIO Y EQUIPO DE ADMINISTRACIÓN	608,196,498
1.2.4.2	MOBILIARIO Y EQUIPO EDUCACIONAL Y RECREATIVO	102,276,606
1.2.4.3	EQUIPO E INSTRUMENTAL MÉDICO Y DE LABORATORIO	191,199,358
1.2.4.4	VEHICULOS Y EQUIPO DE TRANSPORTE	858,851,701
1.2.4.5	EQUIPO DE DEFENSA Y SEGURIDAD	160,331,778
1.2.4.6	MAQUINARIA, OTROS EQUIPOS Y HERRAMIENTAS	716,071,705
1.2.4.7	COLECCIONES, OBRAS DE ARTE Y OBJETOS VALIOSOS	2,540,510
1.2.4.8	ACTIVOS BIOLÓGICOS	3,459,733
	TOTAL: \$	2,642,927,889

ACTIVOS INTANGIBLES

1.2.5.1	SOFTWARE	136,589,676
1.2.5.2	PATENTES, MARCAS Y DERECHOS	12,540
1.2.5.3	CONCESIONES Y FRANQUICIAS	145,141
1.2.5.4	LICENCIAS	59,410,821
1.2.5.9	OTROS ACTIVOS INTANGIBLES	3,916,808
	TOTAL: \$	200,074,986



Cuenta Pública Anual 2023
Gobierno del Estado de Morelos
Notas a los estados financieros
I. Notas de Desglose
I.I Información Contable

1) NOTAS AL ESTADO DE SITUACIÓN FINANCIERA

Al 31 de diciembre de 2023

ACTIVOS DIFERIDOS

1.2.7.1 ESTUDIOS, FORMULACIÓN Y EVALUACIÓN DE PROYECTOS

436,320,708

TOTAL: \$

436,320,708

TOTAL ACTIVO NO CIRCULANTE

13,104,126,719

TOTAL ACTIVO

16,490,175,139



Cuenta Pública Anual 2023
Gobierno del Estado de Morelos
Notas a los estados financieros
I. Notas de Desglose
I.I Información Contable

1) NOTAS AL ESTADO DE SITUACIÓN FINANCIERA

Al 31 de diciembre de 2023

PASIVO

PASIVO CIRCULANTE

CUENTAS POR PAGAR A CORTO PLAZO

2.1.1.1	SERVICIOS PERSONALES	216,800,996
2.1.1.2	PROVEEDORES	423,120,151
2.1.1.3	CONTRATISTAS POR OBRAS PÚBLICAS	126,478,533
2.1.1.4	PARTICIPACIONES Y APORTACIONES	1,607,267
2.1.1.5	TRANSFERENCIAS OTORGADAS	1,299,086,955
2.1.1.6	INTERESES, COMISIONES Y OTROS GASTOS DE LA DEUDA PÚBLICA	-
2.1.1.7	RETENCIONES Y CONTRIBUCIONES	88,426,278
2.1.1.8	DEVOLUCIONES DE LA LEY DE INGRESOS	-
2.1.1.9	OTRAS CUENTAS POR PAGAR	1,031,687,442
	TOTAL: \$	3,187,207,622

PORCIÓN A CORTO PLAZO DE LA DEUDA PÚBLICA A LARGO PLAZO

2.1.3.1	DEUDA PÚBLICA INTERNA	-
	TOTAL: \$	-

FONDOS Y BIENES DE TERCEROS EN GARANTÍA Y/O ADMINISTRACIÓN A C.P.

2.1.6.1	FONDOS EN GARANTÍA	72,636,733
	TOTAL: \$	72,636,733

TOTAL PASIVO CIRCULANTE **3,259,844,355**

PASIVO NO CIRCULANTE

DEUDA PÚBLICA A LARGO PLAZO

2.2.3.3	PRESTAMOS DE LA DEUDA PÚBLICA INTERNA POR PAGAR	6,272,676,782
	TOTAL: \$	6,272,676,782

TOTAL PASIVO NO CIRCULANTE **6,272,676,782**

TOTAL PASIVO **9,532,521,137**



Cuenta Pública Anual 2023
Gobierno del Estado de Morelos
Notas a los estados financieros
I. Notas de Desglose
I.I Información Contable

2) NOTAS AL ESTADO DE VARIACIÓN EN LA HACIENDA PÚBLICA

Al 31 de diciembre de 2023

HACIENDA PÚBLICA / PATRIMONIO

HACIENDA PÚBLICA / PATRIMONIO CONTRIBUIDO

APORTACIONES

3.1.1.1	AUMENTOS Y/O DISMINUCIONES AL PATRIMONIO	150,000,000
3.1.1.2	PATRIMONIO ESTATAL	886,918,041
	TOTAL: \$	1,036,918,041

DONACIONES DE CAPITAL

3.1.2	DONACIONES DE CAPITAL	39
	TOTAL: \$	39

TOTAL HACIENDA PÚBLICA / PATRIMONIO CONTRIBUIDO **1,036,918,080**

HACIENDA PÚBLICA / PATRIMONIO GENERADO

RESULTADOS DEL EJERCICIO: (AHORRO / DESAHORRO)

3.2.1	RESULTADOS DEL EJERCICIO: (AHORRO / DESAHORRO)	1,327,977,238
	TOTAL: \$	1,327,977,238

RESULTADOS DE EJERCICIOS ANTERIORES

3.2.2	RESULTADOS DE EJERCICIOS ANTERIORES	4,811,709,555
	TOTAL: \$	4,811,709,555

RECTIFICACIONES DE RESULTADOS DE EJERCICIOS ANTERIORES

3.2.5.1	CAMBIOS EN POLÍTICAS CONTABLES	(222,660,166)
3.2.5.2	CAMBIOS POR ERRORES CONTABLES	3,709,295
	TOTAL: \$	(218,950,871)

TOTAL HACIENDA PÚBLICA / PATRIMONIO GENERADO **5,920,735,922**

TOTAL HACIENDA PÚBLICA / PATRIMONIO **6,957,654,002**

3) NOTAS AL ESTADO DE ACTIVIDADES

Al 31 de diciembre de 2023

INGRESOS Y OTROS BENEFICIOS

INGRESOS DE LA GESTIÓN

IMPUESTOS

4.1.1.1	SOBRE LOS INGRESOS	10,639,210
4.1.1.3	SOBRE LA PRODUCCIÓN, EL CONSUMO Y LAS TRANSACCIONES	206,700,220
4.1.1.5	SOBRE NÓMINAS Y ASIMILABLES	803,548,669
4.1.1.7	ACCESORIOS DE IMPUESTOS	3,385,831
4.1.1.8	OTROS IMPUESTOS	360,465
	TOTAL: \$	1,024,634,395

CONTRIBUCIONES DE MEJORAS

4.1.3.1	CONTRIBUCIONES DE MEJORAS POR OBRAS PÚBLICAS	-
	TOTAL: \$	-

DERECHOS

4.1.4.3	POR PRESTACIÓN DE SERVICIOS	1,295,591,616
4.1.4.4	ACCESORIOS DE DERECHOS	15,223,722
4.1.4.9	OTROS DERECHOS	9,191,239
	TOTAL: \$	1,320,006,577

PRODUCTOS

4.1.5.1	PRODUCTOS	160,973,281
	TOTAL: \$	160,973,281

APROVECHAMIENTOS

4.1.6.2	MULTAS	4,050,279
4.1.6.3	INDEMNIZACIONES	793,092
4.1.6.4	REINTEGROS	26,783
4.1.6.8	ACCESORIOS DE APROVECHAMIENTOS	1,448,025
4.1.6.9	OTROS APROVECHAMIENTOS	104,152,423
	TOTAL: \$	110,470,602



Cuenta Pública Anual 2023
Gobierno del Estado de Morelos
Notas a los estados financieros
I. Notas de Desglose
I.I Información Contable

3) NOTAS AL ESTADO DE ACTIVIDADES

Al 31 de diciembre de 2023

INGRESOS POR VENTA DE BIENES Y PRESTACIÓN DE SERVICIOS

4.1.7.3	DE ENTIDADES PARAESTATALES Y FIDEICOMISOS NO EMPRESARIALES Y NO FINANCIEROS	2,079,415
4.1.7.4	DE ENTIDADES PARAESTATALES EMPRESARIALES NO FINANCIERAS CON PARTICIPACIÓN ESTATAL MAYORITARIA	90,000
	TOTAL: \$	2,169,415

TOTAL INGRESOS DE LA GESTIÓN

2,618,254,270

PARTICIPACIONES, APORTACIONES, CONVENIOS, INCENTIVOS DERIVADOS DE LA COLABORACIÓN FISCAL Y FONDOS DISTINTOS DE APORTACIONES

4.2.1.1	PARTICIPACIONES	15,209,536,323
4.2.1.2	APORTACIONES	17,130,888,138
4.2.1.3	CONVENIOS	4,129,063,038
4.2.1.4	INCENTIVOS DERIVADOS DE LA COLABORACIÓN FISCAL	666,574,095
	TOTAL: \$	37,136,061,594

TOTAL PARTICIPACIONES, APORTACIONES, CONVENIOS, INCENTIVOS DERIVADOS DE LA COLABORACIÓN FISCAL Y FONDOS DISTINTOS DE APORTACIONES

37,136,061,594

TOTAL INGRESOS Y OTROS BENEFICIOS

39,754,315,864



Cuenta Pública Anual 2023
Gobierno del Estado de Morelos
Notas a los estados financieros
I. Notas de Desglose
I.I Información Contable

3) NOTAS AL ESTADO DE ACTIVIDADES

Al 31 de diciembre de 2023

GASTOS Y OTRAS PÉRDIDAS

GASTOS DE FUNCIONAMIENTO

SERVICIOS PERSONALES

5.1.1.1	REMUNERACIONES AL PERSONAL DE CARÁCTER PERMANENTE	495,123,498
5.1.1.2	REMUNERACIONES AL PERSONAL DE CARÁCTER TRANSITORIO	39,182,795
5.1.1.3	REMUNERACIONES ADICIONALES Y ESPECIALES	401,196,428
5.1.1.4	SEGURIDAD SOCIAL	299,953,111
5.1.1.5	OTRAS PRESTACIONES SOCIALES Y ECONÓMICAS	415,840,342
5.1.1.6	PAGO DE ESTÍMULOS A SERVIDORES PÚBLICOS	13,304,198
	TOTAL: \$	1,664,600,372

MATERIALES Y SUMINISTROS

5.1.2.1	MATERIALES DE ADMÓN., EMISIÓN DE DOCTOS. Y ART. OFICIALES	106,211,625
5.1.2.2	ALIMENTOS Y UTENSILIOS	13,335,076
5.1.2.3	MATERIAS PRIMAS Y MATERIALES DE PRODUCCIÓN Y COMERCIALIZACIÓN	306,824
5.1.2.4	MATERIALES Y ARTÍCULOS DE CONSTRUCCIÓN Y DE REPARACIÓN	9,972,532
5.1.2.5	PRODUCTOS QUÍMICOS, FARMACÉUTICOS Y DE LABORATORIO	32,483,320
5.1.2.6	COMBUSTIBLES, LUBRICANTES Y ADITIVOS	99,362,890
5.1.2.7	VESTUARIO, BLANCOS, PRENDAS DE PROT. Y ART. DEPORTIVOS	55,976,274
5.1.2.8	MATERIALES Y SUMINISTROS PARA SEGURIDAD	12,435,666
5.1.2.9	HERRAMIENTAS, REFACCIONES Y ACCESORIOS MENORES	12,000,853
	TOTAL: \$	342,085,060

SERVICIOS GENERALES

5.1.3.1	BÁSICOS	80,289,472
5.1.3.2	DE ARRENDAMIENTO	136,854,565
5.1.3.3	PROFESIONALES, CIENTÍFICOS, TÉCNICOS Y OTROS SERVICIOS	133,969,849
5.1.3.4	FINANCIEROS, BANCARIOS Y COMERCIALES	25,252,115
5.1.3.5	DE INSTALACIÓN, REPARACIÓN, MANTENIMIENTO Y CONSERVACIÓN	87,498,497
5.1.3.6	DE COMUNICACIÓN SOCIAL Y PUBLICIDAD	56,500,770
5.1.3.7	DE TRASLADO Y VIÁTICOS	5,775,198
5.1.3.8	OFICIALES	51,325,648
5.1.3.9	OTROS	352,373,721
	TOTAL: \$	929,839,835

TOTAL GASTOS DE FUNCIONAMIENTO

2,936,525,267

3) NOTAS AL ESTADO DE ACTIVIDADES

Al 31 de diciembre de 2023

TRANSFERENCIAS, ASIGNACIONES, SUBSIDIOS Y OTRAS AYUDAS

TRANSFERENCIAS INTERNAS Y ASIGNACIONES AL SECTOR PÚBLICO

5.2.1.1	ASIGNACIONES AL SECTOR PÚBLICO	5,404,198,353
5.2.1.2	TRANSFERENCIAS INTERNAS AL SECTOR PÚBLICO	19,446,836,915
	TOTAL: \$	24,851,035,268

TRANSFERENCIAS AL RESTO DEL SECTOR PÚBLICO

5.2.2.2	TRANSFERENCIAS A ENTIDADES FEDERATIVAS Y MUNICIPIOS	516,656,769
	TOTAL: \$	516,656,769

SUBSIDIOS Y SUBVENCIONES

5.2.3.1	SUBSIDIOS	43,367,148
	TOTAL: \$	43,367,148

AYUDAS SOCIALES

5.2.4.1	AYUDAS SOCIALES A PERSONAS	121,208,976
5.2.4.2	BECAS	15,949,714
5.2.4.4	AYUDAS POR DESASTRES NATURALES Y OTROS SINIESTROS	-
	TOTAL: \$	137,158,690

PENSIONES Y JUBILACIONES

5.2.5.1	PENSIONES	445,354,493
5.2.5.2	JUBILACIONES	741,586,359
	TOTAL: \$	1,186,940,852

TRANSFERENCIAS A FIDEICOMISOS, MANDATOS Y CONTRATOS ANÁLOGOS

5.2.6.1	AL GOBIERNO	-
5.2.6.2	A ENTIDADES PARAESTATALES	533,115,154
	TOTAL: \$	533,115,154

TOTAL TRANSFERENCIAS, ASIGNACIONES, SUBSIDIOS Y OTRAS AYUDAS

27,268,273,881



Cuenta Pública Anual 2023
Gobierno del Estado de Morelos
Notas a los estados financieros
I. Notas de Desglose
I.I Información Contable

3) NOTAS AL ESTADO DE ACTIVIDADES

Al 31 de diciembre de 2023

PARTICIPACIONES Y APORTACIONES

PARTICIPACIONES

5.3.1.1	DE LA FEDERACIÓN A ENTIDADES FEDERATIVAS Y MUNICIPIOS	3,545,108,925
5.3.1.2	PARTICIPACIONES DE LAS ENT. FEDERATIVAS A LOS MUNICIPIOS	513,998,530
	TOTAL: \$	4,059,107,455

APORTACIONES

5.3.2.1	DE LA FEDERACIÓN A ENTIDADES FEDERATIVAS Y MUNICIPIOS	3,097,799,534
5.3.2.2	DE LAS ENTIDADES FEDERATIVAS A LOS MUNICIPIOS	269,714,981
	TOTAL: \$	3,367,514,515

TOTAL PARTICIPACIONES Y APORTACIONES

7,426,621,970

INTERESES, COMISIONES Y OTROS GASTOS DE LA DEUDA PÚBLICA

INTERESES DE LA DEUDA PÚBLICA

5.4.1.1	INTERESES DE LA DEUDA PÚBLICA INTERNA	770,012,915
	TOTAL: \$	770,012,915

GASTOS DE LA DEUDA PÚBLICA

5.4.3.1	GASTOS DE LA DEUDA PÚBLICA INTERNA	1,423,999
	TOTAL: \$	1,423,999

TOTAL INTERESES, COMISIONES Y OTROS GASTOS DE LA DEUDA PÚBLICA

771,436,914

OTROS GASTOS Y PÉRDIDAS EXTRAORDINARIAS

ESTIMACIONES, DEPRECIACIONES, DETERIOROS, OBSOLESCENCIA Y AMORTIZACIONES

5.5.1.8	DISMINUCIÓN DE BIENES POR PÉRDIDA U OBSOLESCENCIA	21,183,532
	TOTAL: \$	21,183,532



Cuenta Pública Anual 2023
Gobierno del Estado de Morelos
Notas a los estados financieros
I. Notas de Desglose
I.I Información Contable

3) NOTAS AL ESTADO DE ACTIVIDADES

Al 31 de diciembre de 2023

OTROS GASTOS

5.5.9.9	OTROS GASTOS VARIOS		2,297,062
		TOTAL: \$	2,297,062

TOTAL OTROS GASTOS Y PÉRDIDAS EXTRAORDINARIAS **23,480,594**

TOTAL GASTOS Y OTRAS PÉRDIDAS **38,426,338,626**



Cuenta Pública Anual 2023
Gobierno del Estado de Morelos
Notas a los estados financieros
I. Notas de Desglose
I.I Información Contable

4) NOTAS AL ESTADO DE FLUJOS DE EFECTIVO

Al 31 de diciembre de 2023

EFECTIVO Y EQUIVALENTES

EFECTIVO

1.1.1.1.2	FONDO PARA LA PREVENCIÓN Y ATENCIÓN DE DESASTRES Y SITUACIONES DE EMERGENCIA (TESORERÍA GENERAL)	-
1.1.1.1.3	FONDO FIJO DE CAJA (DGR)	50,000
	TOTAL: \$	50,000

BANCOS / TESORERÍA

	BBVA BANCOMER, S.A.	1,107,826,555
	SANTANDER, S.A.	780,868,237
	SCOTIABANK INVERLAT, S.A.	1,736,158
	BANAMEX, S.A.	209,795,456
	BANORTE, S.A.	362,414,965
	H.S.B.C. S.A.	22,696,344
	BANCA AFIRME, S.A.	133,283,319
	BANCO DEL BAJÍO, S.A.	503,809
	CI CASA DE BOLSA, S.A. DE C.V.	2,604,765
	INTERACCIONES, S.A.	909,552
	BANSI, S.A.	27,609,896
	MULTIVA, S.A.	2,595,937
	BANCO AZTECA, S.A.	2,964,410
	TOTAL: \$	2,655,809,403

INVERSIONES TEMPORALES (HASTA TRES MESES)

1.1.1.4.2	ACTINVER CASA DE BOLSA S.A.	694
1.1.1.4.3	BANAMEX, S.A.	453,903
1.1.1.4.4	BANCA MIFEL, S.A.	(7,222)
	TOTAL: \$	447,375

TOTAL EFECTIVO Y EQUIVALENTES

2,656,306,778

Notas a los Estados Financieros

2. Notas de Memoria

CUENTAS DE ORDEN CONTABLE

Al 31 de diciembre de 2023

AVALES Y GARANTÍAS

AVALES AUTORIZADOS

7.3.1.1	CRÉDITOS OTORGADOS CON AVAL DEL GOBIERNO	111,609,069
7.3.1.2	CRÉDITOS OTORGADOS SIN AVAL DEL GOBIERNO	273,395,229
	TOTAL: \$	385,004,298

AVALES FIRMADOS

7.3.2.1	AVAL DEL GOBIERNO A CRÉDITOS OTORGADOS	(111,609,069)
7.3.2.2	SIN AVAL DEL GOBIERNO CRÉDITOS OTORGADOS	(273,395,229)
	TOTAL: \$	(385,004,298)

OTRAS CUENTAS DE ORDEN CONTABLES

DEUDORES DE GASTO CORRIENTE

7.7.1.1	FACTURAS NO CERTIFICADAS POR PATRIMONIO	168,045
	TOTAL: \$	168,045

FACTURAS EN PROCESO DE CERTIFICACIÓN POR PATRIMONIO

7.7.2	FACT. EN PROCESO DE CERTIFICACIÓN POR PATRIMONIO	(168,045)
	TOTAL: \$	(168,045)

DEUDORES POR NÓMINA

7.7.3.1	NÓMINAS FASP	13,343
	TOTAL: \$	13,343

NÓMINA EN PROCESO

7.7.4	NÓMINA EN PROCESO	(13,343)
	TOTAL: \$	(13,343)

CUENTAS DE ORDEN CONTABLE

Al 31 de diciembre de 2023

DEUDORES POR OBRA (ADMINISTRACIÓN ANTERIOR)

7.7.5.1	VELAZQUEZ RAMIREZ NOE	85,413
7.7.5.2	OCADA ALTAMIRANO KATTIA	18,382
7.7.5.3	OSWALD SPRING URSULA	23,669
7.7.5.4	GARCIA DOMINGUEZ JUAN MANUEL	66,519
7.7.5.5	MORALES ROJAS SERGIO H.	9,640
7.7.5.7	RABADAN LAGUNAS LEOPOLDO	17,316
7.7.5.8	LICONA DAVILA ALVARO	10,616
7.7.5.9	ROMAN NAVA HECTOR	572,500
7.7.5.10	VALDEZ ESTRADA JOSE	339,943
7.7.5.11	SIGUENZA GOMEZ ALFREDO	6,756
7.7.5.12	SANCHEZ MALDONADO MIGUEL Y/O PLIEGO TREJO ADAN	233,040
7.7.5.13	RAMIREZ OROPESA RAFAEL	3,692
7.7.5.14	OJEDA RUIZ JESUS ANTONIO	43,469
7.7.5.15	GALVAN SANCHEZ CARMEN EUGENIA	190,141
7.7.5.16	BARGAGLI CERETIN NINO	595,237
7.7.5.17	FIGUEROA CAMPOS SERGIO	185,869
7.7.5.18	CARRANZA MARTINEZ EMILIO	367,083
7.7.5.19	VALENZUELA SAGAHON JOSE	30,771
7.7.5.20	MONTADO DAGAO JESUS A.	255
7.7.5.21	ARCIBAR LAZO RAYMUNDO	51,914
7.7.5.22	VARGAS VELASCO HECTOR H.	3,000
7.7.5.23	SEVILLA ORTIZ HUMBERTO	26,042
7.7.5.24	OLIVARES BRITO MARTIN	47,085
	TOTAL: \$	2,928,352

DEUDORES POR OBRA (ADMINISTRACIÓN ANTERIOR)

7.7.6	DEUDORES POR OBRA (ADMINISTRACIÓN ANTERIOR)	(2,928,352)
	TOTAL: \$	(2,928,352)

CUENTAS DE ORDEN CONTABLE

Al 31 de diciembre de 2023

DEUDORES POR OBRA

7.7.7.1	SECRETARÍA DE OBRAS PÚBLICAS	12,904,813
7.7.7.2	INSTITUTO ESTATAL DE INFRAESTRUCTURA EDUCATIVA	981,722
7.7.7.3	COMISIÓN ESTATAL DEL AGUA	3,300,707
7.7.7.4	SECRETARÍA DE GOBIERNO	29,481
7.7.7.5	PROCURADURÍA GENERAL DE JUSTICIA	9,457
	TOTAL: \$	17,226,180

OBRAS EN PROCESO

7.7.8	OBRAS EN PROCESO	(17,226,180)
	TOTAL: \$	(17,226,180)

CUENTAS DE ORDEN PRESUPUESTARIAS

Al 31 de diciembre de 2023

LEY DE INGRESOS

8.1.1	LEY DE INGRESOS ESTIMADA	34,212,305,539
8.1.2	LEY DE INGRESOS POR EJECUTAR	-
8.1.3	MODIFICACIONES A LA LEY DE INGRESOS ESTIMADA	5,542,010,325
8.1.4	LEY DE INGRESOS DEVENGADA	39,754,315,864
8.1.5	LEY DE INGRESOS RECAUDADA	39,754,315,864

PRESUPUESTO DE EGRESOS

8.2.1	PRESUPUESTO DE EGRESOS APROBADO	34,212,305,539
8.2.2	PRESUPUESTO DE EGRESOS POR EJERCER	232,716,072
8.2.3	MODIFICACIONES AL PRESUPUESTO DE EGRESOS APROBADO	6,462,006,601
8.2.4	PRESUPUESTO DE EGRESOS COMPROMETIDO	40,441,596,068
8.2.5	PRESUPUESTO DE EGRESOS DEVENGADO	39,372,339,848
8.2.6	PRESUPUESTO DE EGRESOS EJERCIDO	38,689,366,923
8.2.7	PRESUPUESTO DE EGRESOS PAGADO	38,153,890,583

Notas a los Estados Financieros

3. Notas de Gestión Administrativa

NOTAS DE GESTIÓN ADMINISTRATIVA

1.- Introducción.

Los estados financieros presentados en este documento, están elaborados con la finalidad de proveer información acerca de la situación financiera y los resultados de la gestión sobre el ejercicio de la Ley de Ingresos y del Presupuesto de Egresos del Gobierno del Estado de Morelos a los principales usuarios de la misma, al congreso y a la ciudadanía en general.

Las presentes Notas de Gestión Administrativa, tienen como objeto la revelación del contexto y de los aspectos económico-financieros más relevantes que influyeron en las decisiones del periodo que se informa, y que son considerados en la elaboración de los estados financieros para la mayor comprensión de los mismos y sus particularidades.

Además, son necesarias para mostrar los resultados de la gestión económica, presupuestaria y fiscal, así como la situación patrimonial del estado, todo ello con la estructura, oportunidad y periodicidad que la ley establece.

De esta manera, se informa y explica la respuesta del gobierno a las condiciones relacionadas con la información financiera de cada periodo de gestión; además, de exponer aquellas políticas que podrían afectar la toma de decisiones en periodos posteriores.

2.- Panorama Económico y Financiero.

La presente administración gubernamental, pretende revertir los efectos inerciales de las presiones de gasto administrativo, y partiendo de las premisas e indicadores contenidos en los criterios generales de política económica que menciona el artículo 16 de la Ley Federal de Presupuesto y Responsabilidad Hacendaria, se mantiene atenta al desempeño de la economía nacional y sus efectos en el estado.

Para ello la propuesta es fortalecer las finanzas públicas de la entidad, a través de una distribución justa y equitativa de la carga tributaria y en un marco de corresponsabilidad social; con lo que se impulsa la construcción de un gobierno eficiente y eficaz, que detone la competitividad que Morelos y su población pretenden.

3.- Autorización e Historia.

a) Fecha de creación del ente.

El decreto de fundación de 17 de abril de 1869, dado en Palacio Nacional por Benito Juárez, estableció la creación del estado libre y soberano de Morelos, con la porción de territorio del antiguo estado de México constituida por los distritos de Cuernavaca, Cuautla, Jonacatepec, Tetecala y Yautepec, que habían formado el tercer distrito militar.

Su primer gobernador fue el general Francisco Leyva. Desde su creación, el estado de Morelos ha pasado por diferentes momentos de inestabilidad política, particularmente durante el estallido de la revolución en 1910 y la crisis en 1913, cuando rompe el orden constitucional con la usurpación del poder a manos de Victoriano Huerta, lo que en Morelos se concretó por un cuartelazo que dio el general Juvencio Robles a la legislatura local y al gobernador interino constitucional Don Benito Tajonar.

Se registraron diversos intentos por restablecer el orden constitucional, mismos que se concretaron debido al propio movimiento revolucionario y a la lucha de las facciones de los grupos hegemónicos pos-revolucionarios. Fue hasta 1930 que Carlos Lavín Aranda, gobernador provisional del estado de Morelos, organizó el proceso electoral para elegir diputados locales y gobernador del estado.

El 4 de mayo se instaló la XXIV legislatura en el palacio de Cortés, y el 24 de septiembre, el congreso del estado votó el decreto No. 13, por medio del cual la H. XXIV legislatura se erigió en congreso constituyente, para discutir y aprobar las reformas a la constitución.

El periodo del constituyente se inició el martes 7 de octubre de 1930 y concluyó el 13 de noviembre de ese mismo año, con el envío al gobernador Vicente Estrada Cajigal, de la *Constitución Política del Estado Libre y Soberano de Morelos* aprobada, la cual fue promulgada el 20 de noviembre de 1930, y de esta manera, se

restablece el orden constitucional en la entidad y se camina en congruencia con la *Constitución Política de los Estados Unidos Mexicanos*, en los términos señalados a continuación.

En el artículo 116 de la *Constitución Política de los Estados Unidos Mexicanos*, se consagra la organización política de las entidades federativas y se establecen los principios que regirán a los tres poderes públicos a saber: ejecutivo, legislativo y judicial, los cuales de acuerdo al segundo párrafo “se organizarán conforme a la constitución de cada uno de ellos”, además de señalar otros procesos electorales, la institución de tribunales de lo contencioso administrativo, las relaciones entre los estados y sus trabajadores y la facultad de convenir entre los de la federación y los estados y entre estos y los municipios.

Por tal motivo el estado es libre y soberano en todo lo concerniente a su régimen interior, sin más limitaciones que las que establece la *Constitución Política de los Estados Unidos Mexicanos*. Su forma de gobierno es republicano, representativo y popular.

El gobierno del estado se divide, para su ejercicio, en tres poderes: el ejecutivo, el legislativo y el judicial; los cuales actúan de forma separada y libre, pero cooperando de forma armónica para la consecución de los objetivos del estado.

La base de la división territorial y de la organización política y administrativa del estado, es el municipio libre, contando el mismo con 33 Municipios los cuales son Amacuzac, Atlatlahucan,

Axochiapan, Ayala, Coatlán del Río, Cuautla, Cuernavaca, Emiliano Zapata, Huitzilac, Jantetelco, Jiutepec, Jojutla, Jonacatepec de Leandro Valle, Mazatepec, Miacatlán, Ocuituco, Puente de Ixtla, Temixco, Temoac, Tepalcingo, Tepoztlán, Tetecala, Tetela del Volcán, Tlalnepantla, Tlaltizapán de Zapata, Tlaquiltenango, Tlayacapan, Totolapan, Xochitepec, Yautepec, Yecapixtla, Zacatepec y Zacualpan de Amilpas.

Es importante mencionar que a partir del año 2019, se integraron al estado de Morelos los municipios de Coatetelco, Hueyapan y Xoxocotla, de conformidad con los decretos de creación que a continuación se relacionan:

Municipio	Decreto de Creación	Número y Fecha de publicación en el Periódico Oficial
Coatetelco	2342	5559 del 14 de diciembre de 2017
Xoxocotla	2344	5560 del 18 de diciembre de 2017
Hueyapan	2343	5561 del 19 de diciembre de 2017

b) Principales cambios en su estructura.

Desde su publicación en el Periódico Oficial del estado de Morelos (POEM) 377 “Alcance” de fecha 16 de noviembre de 1930, el estado de Morelos ha sufrido diversos cambios en su estructura, las reformas más relevantes se publicaron en las siguientes fechas:

05/12/07 POEM 4573.
23/04/08 POEM 4608.
09/06/08 POEM 4618.
20/06/08 POEM 4621 2da. Sección.
16/07/08 POEM 4627.
18/09/08 POEM 4643.
11/12/08 POEM 4665.
25/03/09 POEM 4688.
01/07/09 POEM 4721.

Lo anterior corresponde a la *Constitución Política del Estado Libre y Soberano de Morelos*, columna vertebral de nuestra legislación.

4.- Organización y Objeto Social.

a) Ejercicio Fiscal.

En apego al periodo contable referente a la contabilidad gubernamental, el ejercicio fiscal comprende del 1º de enero al 31 de diciembre, lo cual está directamente relacionado con la ejecución de la *Ley de Ingresos* y el ejercicio del *Presupuesto de Egresos*.

b) Régimen jurídico.

De acuerdo al primer párrafo del artículo 115 de la *Constitución Política de los Estados Unidos Mexicanos*, el estado de Morelos adopta para su régimen interior, la forma de gobierno republicano,

representativo, democrático, laico y popular, teniendo como base de su división territorial y de su organización política y administrativa, el municipio libre.

Los principales ordenamientos legales que rigen y norman las funciones administrativas del estado son:

- *Constitución Política del Estado Libre y Soberano de Morelos.*
 - *Ley General de Contabilidad Gubernamental.*
 - *Ley de Disciplina Financiera de las Entidades Federativas y los Municipios.*
 - *Ley de Presupuesto, Contabilidad y Gasto Público del Estado de Morelos.*
 - *Ley de Fiscalización y Rendición de Cuentas del Estado de Morelos.*
 - *Ley de Coordinación Hacendaria del Estado de Morelos.*
 - *Ley de Deuda Pública para el Estado de Morelos.*
 - *Ley de Coordinación Fiscal.*
 - *Ley Orgánica de la Administración Pública del Estado de Morelos.*
 - *Ley General de Hacienda del Estado de Morelos.*
 - *Ley de Justicia Administrativa.*
 - *Ley de Procedimiento Administrativo para el Estado de Morelos.*
 - *Ley de Entrega-Recepción de la Administración Pública del Estado y Municipios de Morelos.*
 - *Ley sobre Adquisiciones, Enajenaciones, Arrendamientos y Prestación de servicios del Poder Ejecutivo del Gobierno del Estado de Morelos.*
-

-
- *Ley de Ingresos del Gobierno del Estado de Morelos del ejercicio fiscal 2023.*
 - *Ley Orgánica Municipal del Estado de Morelos.*
 - *Ley General de Hacienda Municipal del Estado de Morelos.*
 - *Ley de los Organismos Auxiliares de la Administración Pública del Estado de Morelos.*
 - *Código Fiscal Para el Estado de Morelos.*
 - *Decreto por el que se aprueba el Presupuesto de Egresos del Gobierno del Estado de Morelos para el ejercicio fiscal 2023.*

c) Consideraciones fiscales.

Las contribuciones que el gobierno del estado de Morelos está obligado a pagar o retener son:

Impuesto sobre la Renta:

Debido a su naturaleza, el estado de Morelos se encuentra en el título tercero de la Ley del Impuesto Sobre la Renta, por lo que no es causante de este impuesto, sin embargo, de acuerdo a su artículo 86 quinto párrafo, solo tiene las obligaciones de retener y enterar el impuesto mensualmente, por las cantidades que resulten a cargo de terceros por concepto de pago de sueldos, honorarios y arrendamientos, así como exigir la documentación que reúna los requisitos fiscales, cuando hagan pagos a terceros y estén obligados a ello en términos de ley.

Impuesto al Valor Agregado.

De conformidad con el artículo 3° de la Ley del Impuesto al Valor Agregado, el gobierno del estado de Morelos acepta la traslación a que se refiere el artículo 1° y en su caso, pagarlo y trasladarlo de acuerdo a los preceptos contenidos en la ley de referencia.

d) Estructura organizacional básica.

El artículo 9 de la *Ley Orgánica de la Administración Pública del Estado de Morelos*, publicada el 04 de octubre de 2018 en el Periódico Oficial “Tierra y Libertad” número 5641 y cuya última reforma se realizó con fecha 09 de septiembre de 2021, establece que el gobernador del estado se auxiliará en el ejercicio de sus atribuciones, que comprenden el estudio, planeación y despacho de los asuntos de la administración pública centralizada de las siguientes dependencias:

- I. La Jefatura de la Oficina de la Gubernatura del Estado;
 - II. La Secretaría de Gobierno;
 - III. La Secretaría de Hacienda;
 - IV. La Secretaría de Desarrollo Económico y del Trabajo;
 - V. La Secretaría de Desarrollo Agropecuario;
 - VI. La Secretaría de Obras Públicas;
 - VII. La Secretaría de Educación;
 - VIII. La Secretaría de Salud;
 - IX. La Secretaría de Administración;
-

-
- X. La Secretaría de la Contraloría;
 - XI. La Secretaría de Turismo y Cultura;
 - XII. La Secretaría de Desarrollo Social;
 - XIII. La Secretaría de Desarrollo Sustentable;
 - XIV. La Secretaría de Movilidad y Transporte;
 - XV. La Comisión Estatal de Seguridad Pública; y
 - XVI. La Consejería Jurídica.

En el citado artículo también se menciona que la Jefatura de la Oficina de la Gubernatura del Estado, es la dependencia de apoyo directo del gobernador del estado para la realización de sus tareas y para el seguimiento permanente de las políticas públicas y su evaluación periódica; asimismo, coordinará las acciones de las secretarías y dependencias de la administración pública en apego a la normativa y según las instrucciones del gobernador del estado, sin perjuicio de las atribuciones que ejercen las secretarías, dependencias y entidades de la administración pública, en el ámbito de sus respectivas competencias.

En materia de seguridad pública, el gobernador del estado se auxiliará de la Comisión Estatal de Seguridad Pública, así como de las unidades administrativas y órganos desconcentrados de su adscripción.

El gobernador del estado, para el cumplimiento de sus atribuciones, además de las secretarías y dependencias mencionadas en este artículo, se auxiliará de las entidades de la administración pública paraestatal previstas en el artículo 43 de esta ley, las cuales se

sectorizarán a las secretarías según lo establezcan los decretos o leyes de creación respectivos.

5.- Bases de preparación de los Estados Financieros.

Los estados contables del periodo enero - diciembre de 2023, se elaboraron en apego a los criterios establecidos en la *Ley General de Contabilidad Gubernamental (LGCG)*, *Ley de Disciplina Financiera de las Entidades Federativas y los Municipios (LDF)*, así como en lo establecido en las normas contables y lineamientos para la emisión de estados financieros, emitidos por el órgano de coordinación para la armonización de la contabilidad gubernamental, en este caso el Consejo Nacional de Armonización Contable (CONAC).

La normatividad aplicada para el reconocimiento, valuación y revelación para el registro de los bienes muebles e inmuebles, es el postulado básico de valuación, por lo que el registro es al costo histórico y en moneda nacional.

Asimismo, en la preparación de la información financiera, se observó la aplicación de los postulados contenidos en el acuerdo por el que se emiten los Postulados Básicos de Contabilidad Gubernamental (PBCG) del CONAC y que son:

- a. Sustancia Económica.
 - b. Entes Públicos.
 - c. Existencia Permanente.
-

-
- d. Revelación Suficiente.
 - e. Importancia Relativa.
 - f. Registro e Integración Presupuestaria.
 - g. Consolidación de la Información Financiera.
 - h. Devengo Contable.
 - i. Valuación.
 - j. Dualidad Económica.
 - k. Consistencia.

6.- Posición en Moneda Extranjera y Protección por Riesgo Cambiario.

No aplica derivado de que no se cuenta con activos en moneda extranjera.

7.- Fideicomisos, Mandatos y Análogos.

Fideicomisos que tienen presupuesto asignado por ramo administrativo que los reporta:

Secretaría de Desarrollo Económico y del Trabajo:

- Fideicomiso Ejecutivo del Fondo de Competitividad y Promoción del Empleo.
 - Fideicomiso Fondo de Desarrollo Empresarial y Promoción de la Inversión.
-

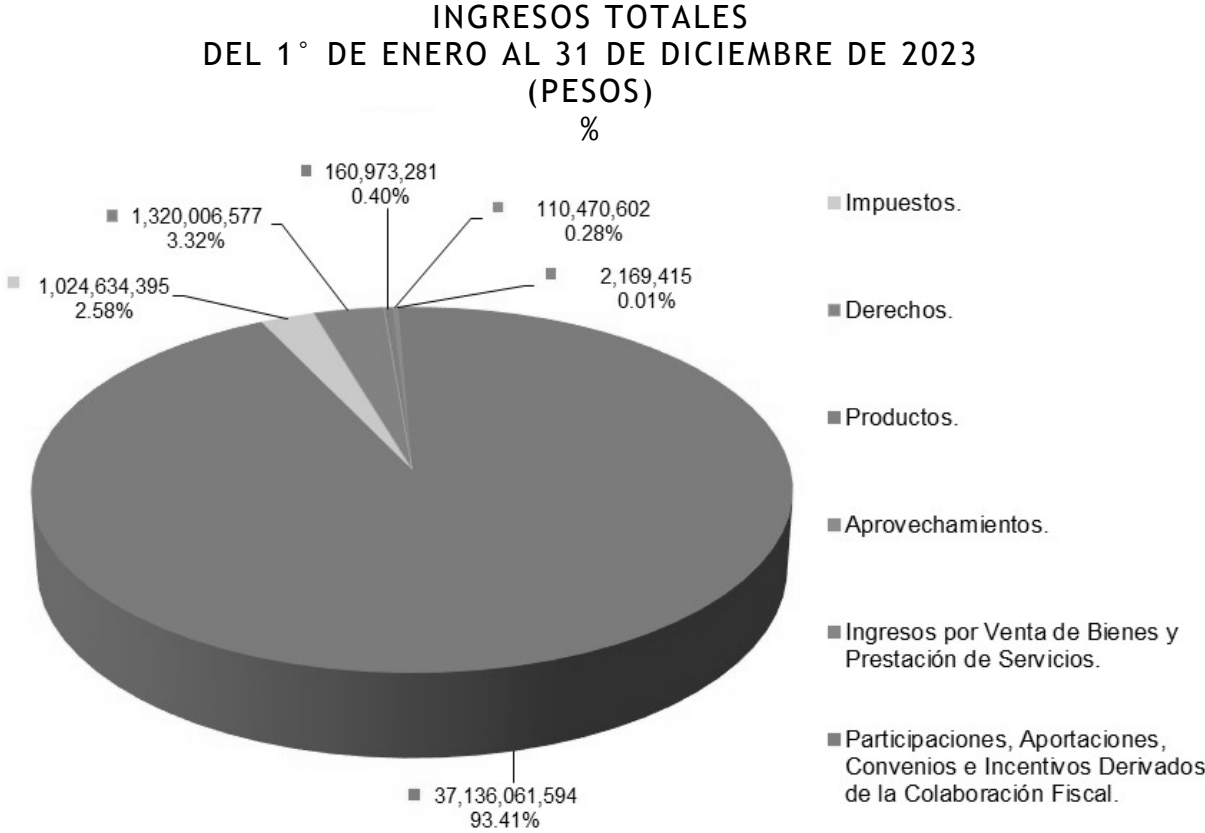
-
- Fideicomiso Parque Científico y Tecnológico Morelos.

Secretaría de Turismo y Cultura:

- Fideicomiso Turismo Morelos.
 - Fideicomiso Centro de Congresos y Convenciones Morelos.
 - Fideicomiso Balneario Agua Hedionda.
 - Fideicomiso Centro Cultural Teopanzolco.
 - Fideicomiso Lago de Tequesquitengo.
 - Fideicomiso Museo Morelense de Arte Contemporáneo.
-

8.- Reporte de Ingresos.

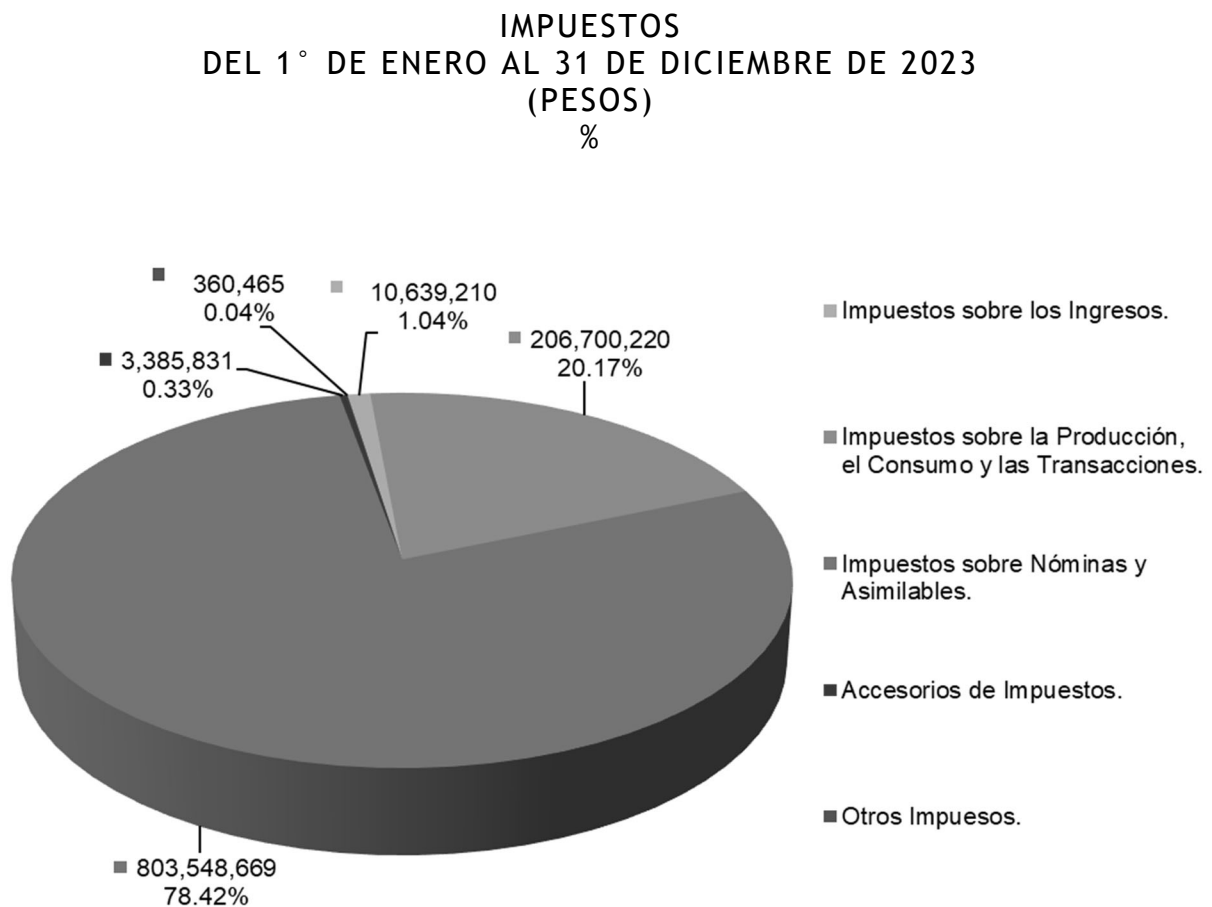
En materia financiera, al cierre del ejercicio fiscal 2023 el Estado de Actividades presenta los *Ingresos* devengados, los cuales ascienden a la cantidad de 39 mil 754 millones 315 mil 864 pesos, de los cuales 1 mil 24 millones 634 mil 395 pesos corresponden a Impuestos, 1 mil 320 millones 6 mil 577 pesos a Derechos, 160 millones 973 mil 281 pesos a Productos, 110 millones 470 mil 602 pesos a Aprovechamientos, 2 millones 169 mil 415 pesos a Ingresos por Venta de Bienes y Prestación de Servicios y 37 mil 136 millones 61 mil 594 pesos a Participaciones, Aportaciones, Convenios e Incentivos Derivados de la Colaboración Fiscal. En la gráfica 1 siguiente, se muestra su distribución.



Gráfica 1.

a) Impuestos.

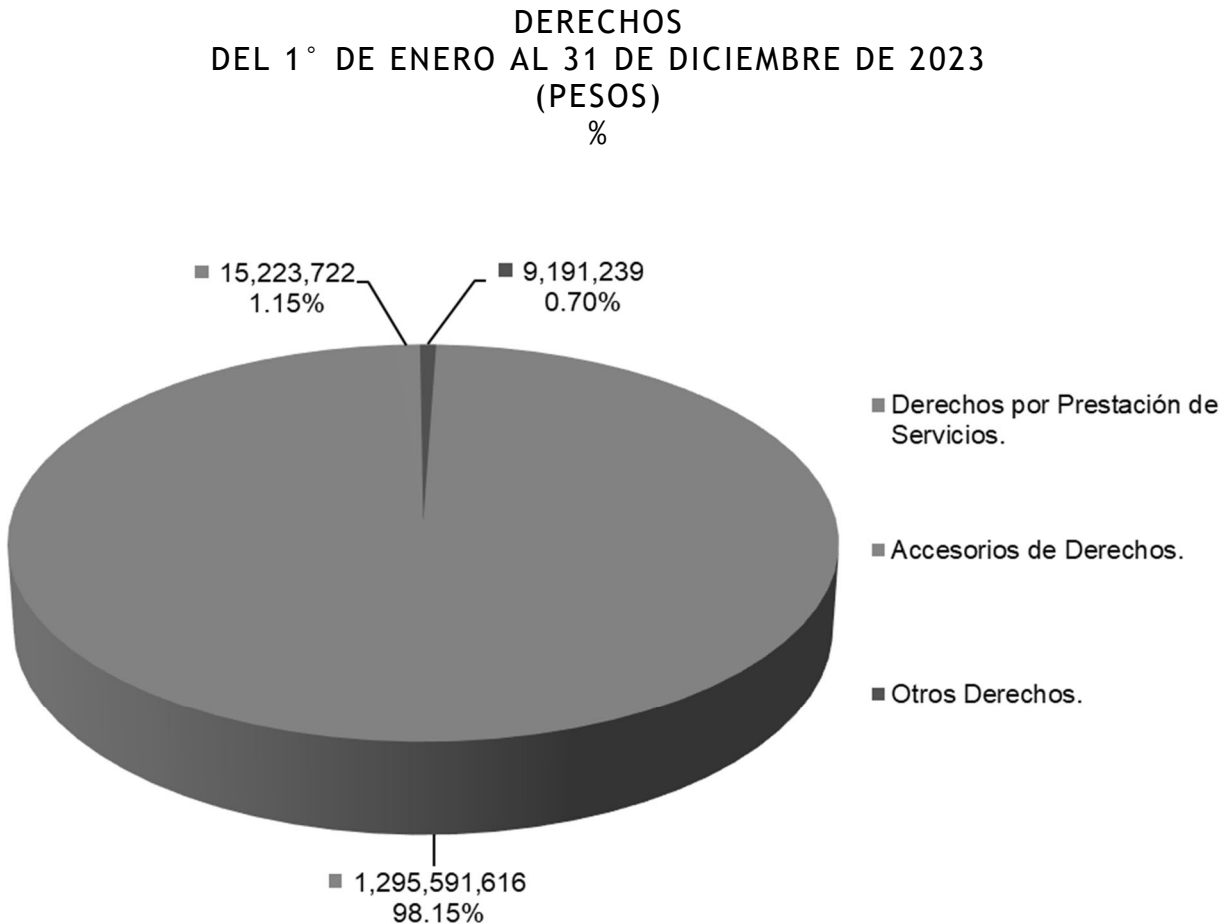
En el rubro de Impuestos, el concepto más representativo es el Impuesto sobre Nóminas y Asimilables, del cual se devengaron ingresos por un total de 803 millones 548 mil 669 pesos, seguido por el Impuesto sobre la Producción, el Consumo y las Transacciones con un importe total de 206 millones 700 mil 220 pesos. En la gráfica 2 se muestra la distribución porcentual del rubro de Impuestos desagregado, con cifras al cierre del ejercicio fiscal 2023.



Gráfica 2.

b) Derechos.

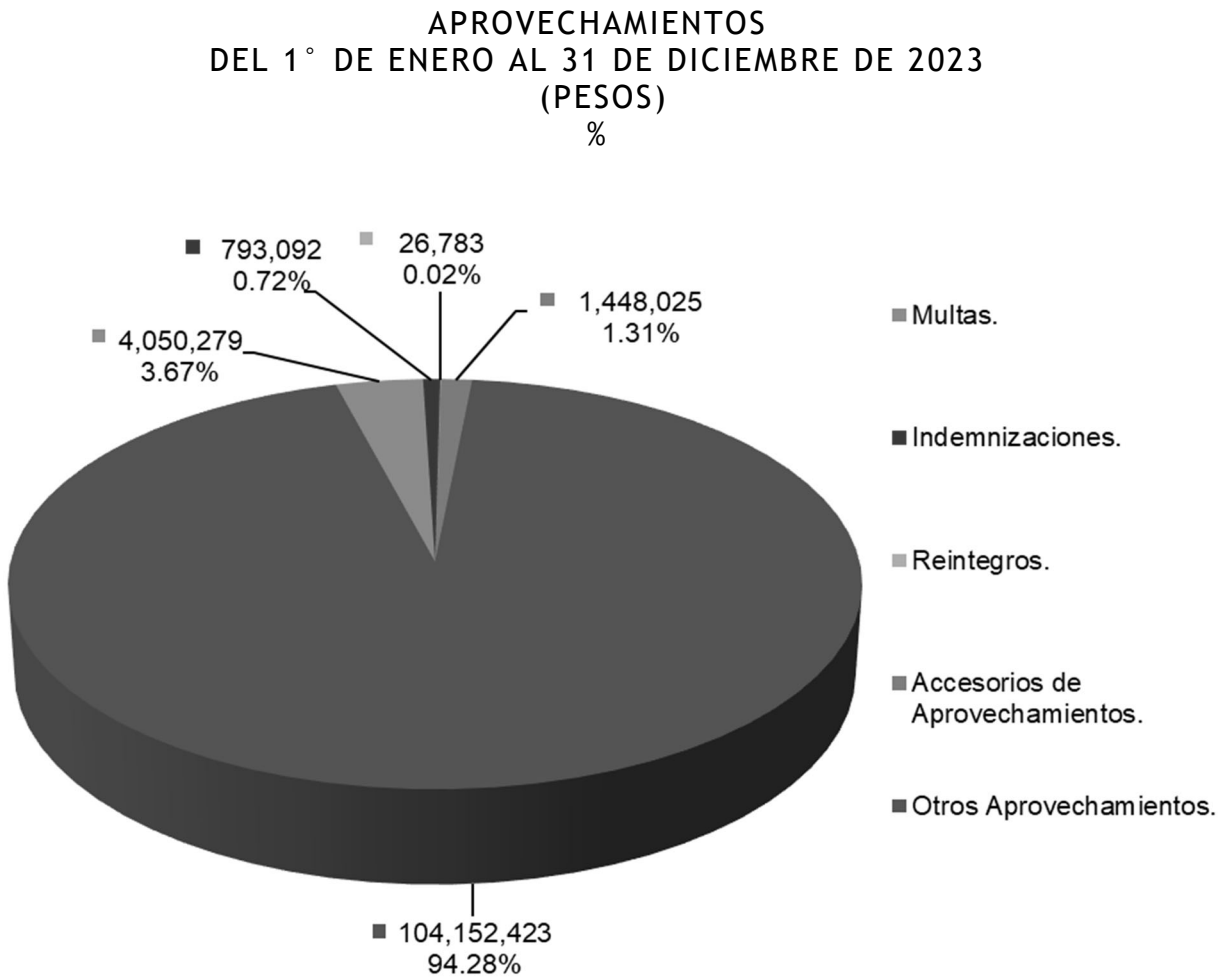
Por otra parte, dentro de los Ingresos se encuentra lo correspondiente al rubro de Derechos, con un registro de 1 mil 320 millones 6 mil 577 pesos de los cuales, 1 mil 295 millones 591 mil 616 pesos corresponden a Derechos por Prestación de Servicios, cifra que equivale a poco más del 98 por ciento del total registrado en este rubro. La gráfica 3, muestra la distribución total.



Gráfica 3.

c) Aprovechamientos.

En el rubro de Aprovechamientos, el concepto más representativo es el de Otros Aprovechamientos, del cual se devengaron Ingresos por un total de 104 millones 152 mil 423 pesos, seguido por el concepto de Multas con un importe total de 4 millones 50 mil 279 pesos. En la gráfica 4 se muestra la distribución porcentual para este rubro dentro del periodo que se informa.

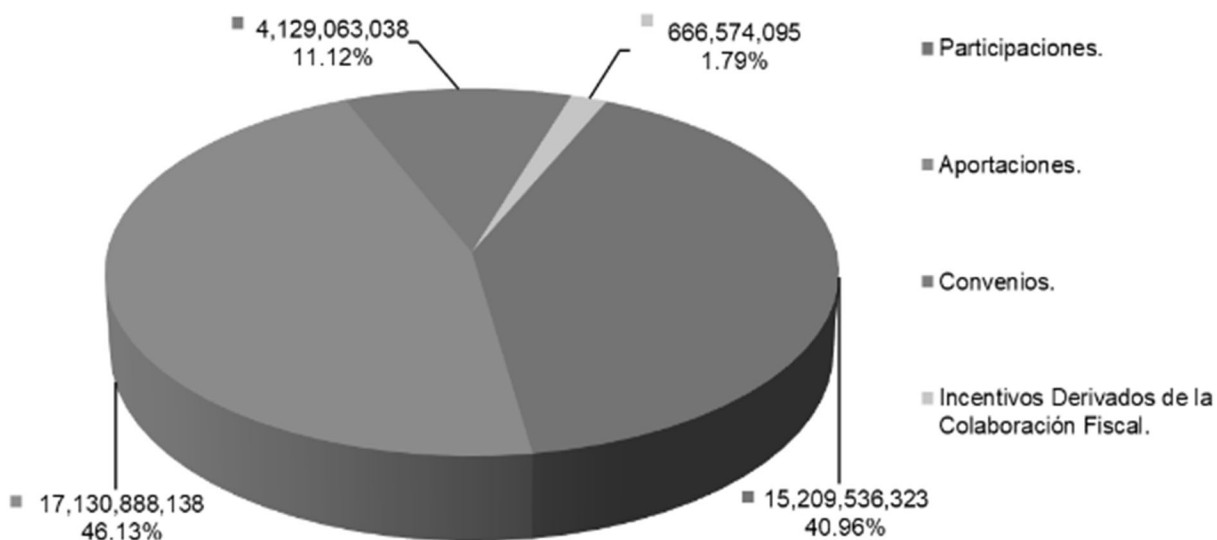


Gráfica 4.

d) Participaciones, Aportaciones, Convenios, Incentivos Derivados de la Colaboración Fiscal y Fondos Distintos de Aportaciones.

Como ya se comentaba anteriormente, dentro de este rubro se recibieron recursos por parte de la Federación por un total de 37 mil 136 millones 61 mil 594 pesos de los cuales, en orden descendente, 17 mil 130 millones 888 mil 138 pesos corresponden a Aportaciones, 15 mil 209 millones 536 mil 323 pesos a Participaciones, 4 mil 129 millones 63 mil 38 pesos a Convenios y 666 millones 574 mil 95 pesos a Incentivos Derivados de la Colaboración Fiscal. En la gráfica 5, se muestra la distribución porcentual de este rubro.

PARTICIPACIONES, APORTACIONES, CONVENIOS E INCENTIVOS DERIVADOS DE LA COLABORACIÓN FISCAL DEL 1° DE ENERO AL 31 DE DICIEMBRE DE 2023 (PESOS)
%



Gráfica 5.

Fondo del Impuesto Sobre la Renta.

El saldo de la cuenta del Fondo del Impuesto Sobre la Renta, que muestra el Estado Analítico de Ingresos Detallado - LDF de la Cuenta Pública Anual 2023, por un importe de 766 millones 228 mil 345 pesos se representa de la forma siguiente: la cantidad de 749 millones 479 mil 735 pesos corresponden a los recursos recibidos por parte de la Secretaría de Hacienda y Crédito Público (SHCP) de la porción neta; sin embargo, en razón de que en los meses de marzo, junio, julio, agosto, septiembre, octubre y noviembre de 2023, la SHCP efectuó la liquidación de ejercicios fiscales anteriores, misma que contempla la devolución de ISR de los municipios y en algunos casos, el monto de este ajuste por devoluciones genera un monto negativo en el municipio, así como las validaciones suspendidas, como se muestra en la **Tabla 1**; por ello, se estableció el criterio de registrar el monto del fondo de 749 millones 479 mil 735 pesos más un registro por 16 millones 748 mil 610 pesos referente a los conceptos mencionados, para compensar los saldos netos negativos, que se presentan en los municipios de Amacuzac, Atlatlahucan, Axochiapan, Cuernavaca, Emiliano Zapata, Huitzilac, Jantetelco, Jojutla, Mazatepec, Miacatlán, Ocuituco, Temixco, Temoac, Tepalcingo, Tepoztlán, Tetecala, Tetela del Volcán, Tlaltizapán, Tlaquiltenango, Tlayacapan, Xoxocotla, Zacatepec y Zacualpan, resultando lo siguiente:

Concepto	Importe
Participación FISR 3B	\$ 749,479,735
Devolución a cargo y validaciones suspendidas de Municipios	\$ 16,748,610

Total de ingreso registrado:

\$ 766,228,345

Es decir, el monto registrado en el Fondo del Impuesto Sobre la Renta es el monto bruto reportado por la SHCP, lo cual no genera ninguna diferencia y se cumple con el fundamento de los artículos 3B, de la Ley de Coordinación Fiscal: 33, 34, 36, 41 y 42, de la Ley General de Contabilidad Gubernamental y Reglas Sexta y Séptima, de las Reglas de operación para la aplicación del artículo 3B de la Ley de Coordinación Fiscal; así como en los Postulados Básicos de Contabilidad Gubernamental números (04) Revelación Suficiente y (05) Importancia Relativa.

Ahora bien, como se muestra en el recuadro anterior, las devoluciones a cargo y validaciones suspendidas de municipios, suman 16 millones 748 mil 610 pesos, integrados de la siguiente forma:

TOTAL DE DEVOLUCIONES ISR	
\$	542,776.00
\$	1,211,626.00
\$	4,536,904.00
\$	1,155,801.00
\$	2,721,420.00
\$	2,083,779.00
\$	1,136,671.00
\$	562,354.00
\$	2,797,279.00
\$	16,748,610.00

Su desglose, se presenta a continuación en la **Tabla 1:**

Fondo General de Participaciones.

El saldo de la cuenta del Fondo General de Participaciones (FGP) que muestra la Cuenta Pública Anual 2023 por 11 mil 915 millones 610 mil 809 pesos, el cual se utilizó como base para la ministración a los municipios conforme al “Acuerdo por el que se da a conocer el calendario de entrega, porcentajes y montos estimados de los fondos federales participables, así como el monto del fondo de aportaciones estatales para el desarrollo económico, que corresponden a los municipios del Estado de Morelos para el ejercicio fiscal 2023”, publicado en el periódico oficial “Tierra y Libertad”, número 6170 de fecha 15 de febrero de 2023, donde la estimación de participación a municipios corresponde al 22% del monto estimado de las participaciones correspondientes.

El monto mencionado en el párrafo que antecede, mismo que se utilizó de base para participar a los municipios, se integran de la siguiente manera: 11 mil 873 millones 510 mil 896 pesos el cual corresponde a la constancia por parte de la Secretaría de Hacienda y Crédito Público (SHCP), más 122 millones 745 mil 729 pesos correspondientes a los ajustes realizados durante el ejercicio del fondo por parte de la SHCP, menos la disminución referente a los faltantes del Fondo de Estabilización de los Ingresos de las Entidades Federativas (FEIEF) por un importe de 80 millones 645 mil 816 pesos.

Derivado de lo anterior, el Gobierno del Estado de Morelos realiza el cálculo de las participaciones del FGP a los municipios tomando como base el monto neto, es decir después de disminuir el ajuste FEIEF, como se presenta a continuación:

Concepto	Importe
(+) Fondo General de Participaciones	\$ 11,873,510,896.00
(+) Ajustes	\$ 122,745,729.00
(-) Disminución FEIEF	\$ 80,645,816.00

Total de ingreso (base municipios): \$11,915,610,809.00
Participación a municipios (22 %) \$2,621,434,377.00

En el caso que el Gobierno del Estado de Morelos, realizara el cálculo de la participación del FGP a los municipios con el importe bruto, considerando posteriormente el ajuste FEIEF, este quedaría de la siguiente manera:

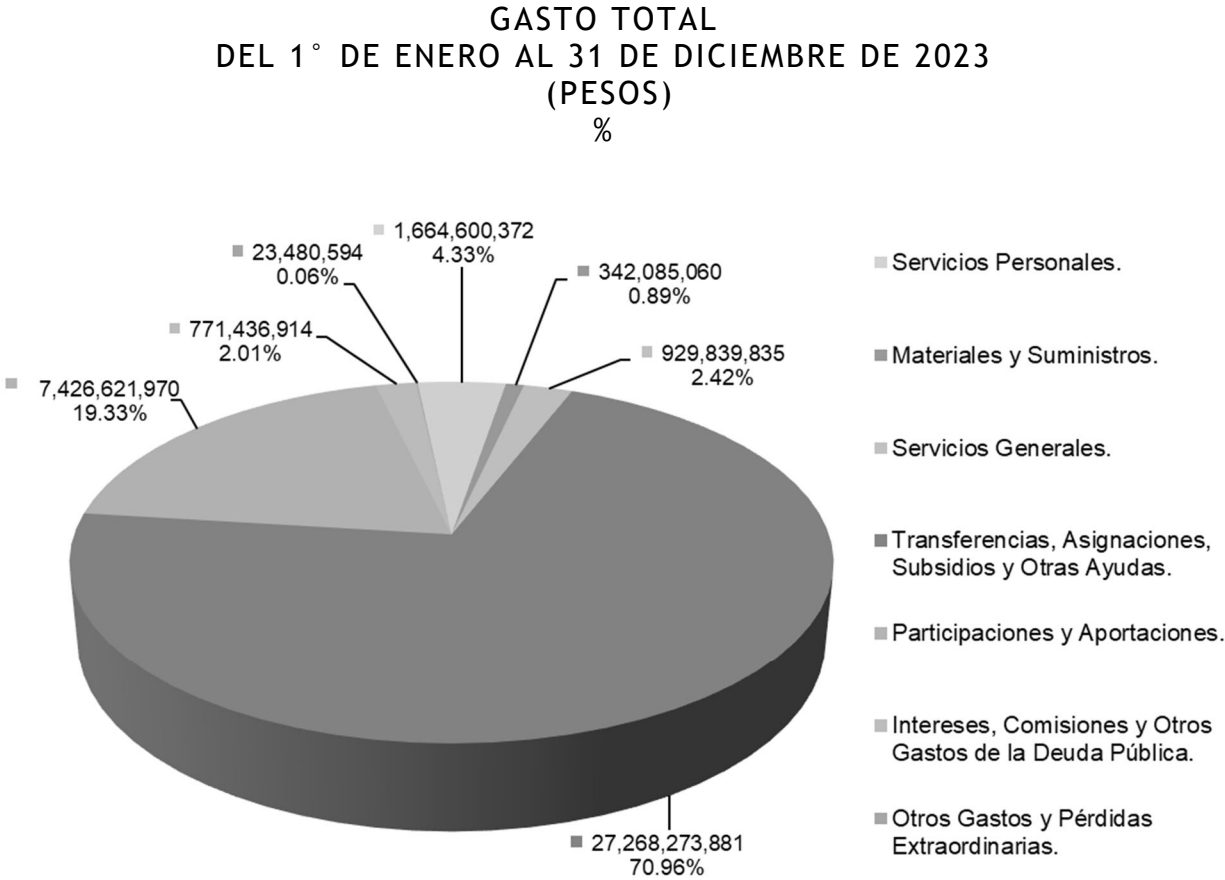
Concepto	Importe
(+) Fondo General de Participaciones	\$ 11,873,510,896.00
(+) Ajustes	\$ 122,745,729.00

Total de ingreso: \$11,996,256,625.00
Distribución a municipios (22 %): \$2,639,176,457.00
(-) Disminución FEIEF a municipios (22 %): \$17,742,080.00
Participación a municipios: \$2,621,434,377.00

Como se puede observar, en ambos casos se llega al mismo monto de 2 mil 621 millones 434 mil 377 pesos, los cuales fueron ministrados a los municipios del Estado de Morelos, por lo que no existe ninguna afectación al monto distribuido a estos, cumpliendo así con el fundamento de los artículos 6, de la Ley de Coordinación Fiscal: 33, 34, 36, 41 y 42 de la Ley General de Contabilidad Gubernamental; así como en los Postulados Básicos de Contabilidad Gubernamental números (04) Revelación Suficiente y (05) Importancia Relativa.

Reporte del ejercicio del Gasto.

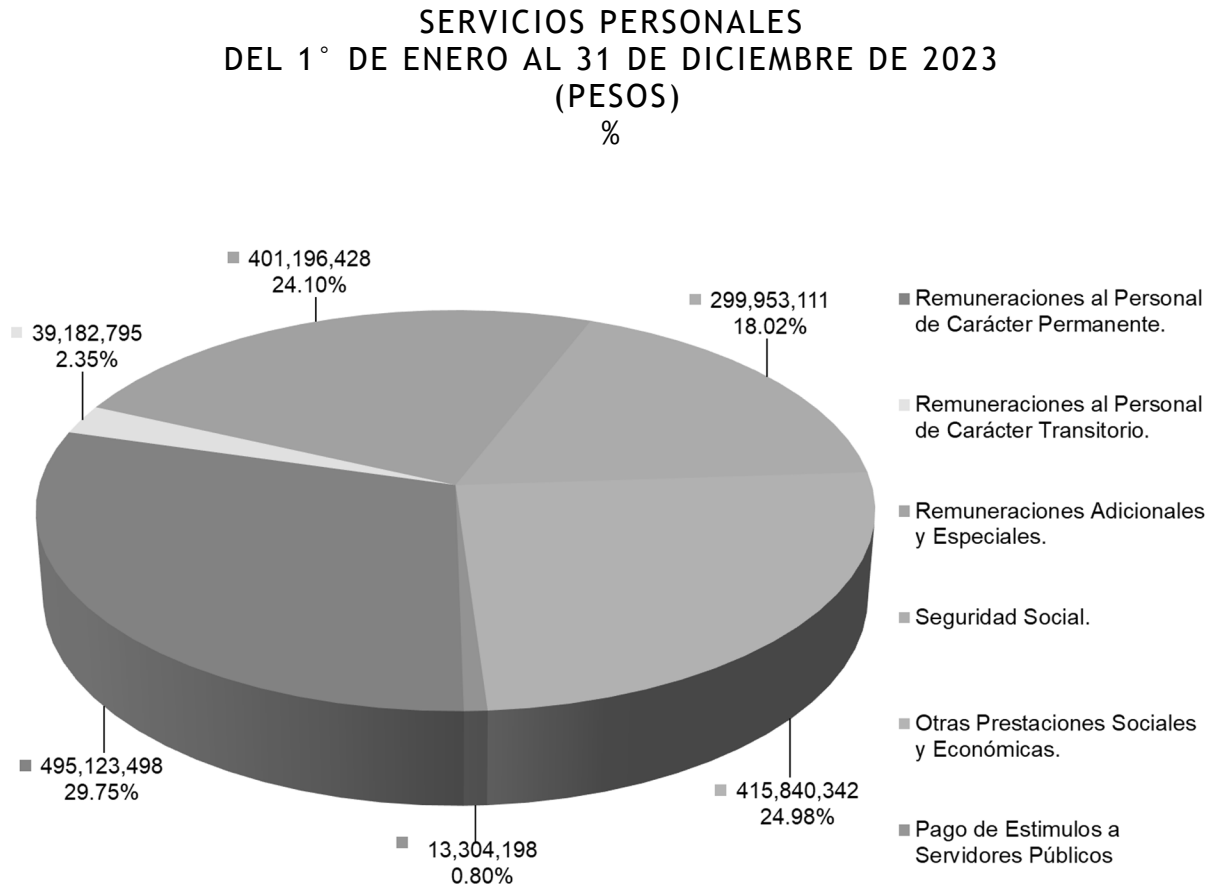
Por otra parte, al cierre del ejercicio fiscal 2023, el registro devengado en *Gastos y Otras Pérdidas* reflejado en el Estado de Actividades, ascendió a la cantidad de 38 mil 426 millones 338 mil 626 pesos, de los cuales destaca el rubro de Transferencias, Asignaciones, Subsidios y Otras Ayudas que en términos porcentuales representa aproximadamente el 71 por ciento de este. La distribución del Gasto se muestra en la gráfica 6.



Gráfica 6.

a) Servicios Personales.

Dentro de este rubro del Gasto, se han devengado 1 mil 664 millones 600 mil 372 pesos, de los cuales destacan las Remuneraciones al Personal de Carácter Permanente con 495 millones 123 mil 498 pesos, seguidas por Otras Prestaciones Sociales y Económicas con 415 millones 840 mil 342 pesos. La desagregación de los Servicios Personales se muestra en la siguiente gráfica 7.

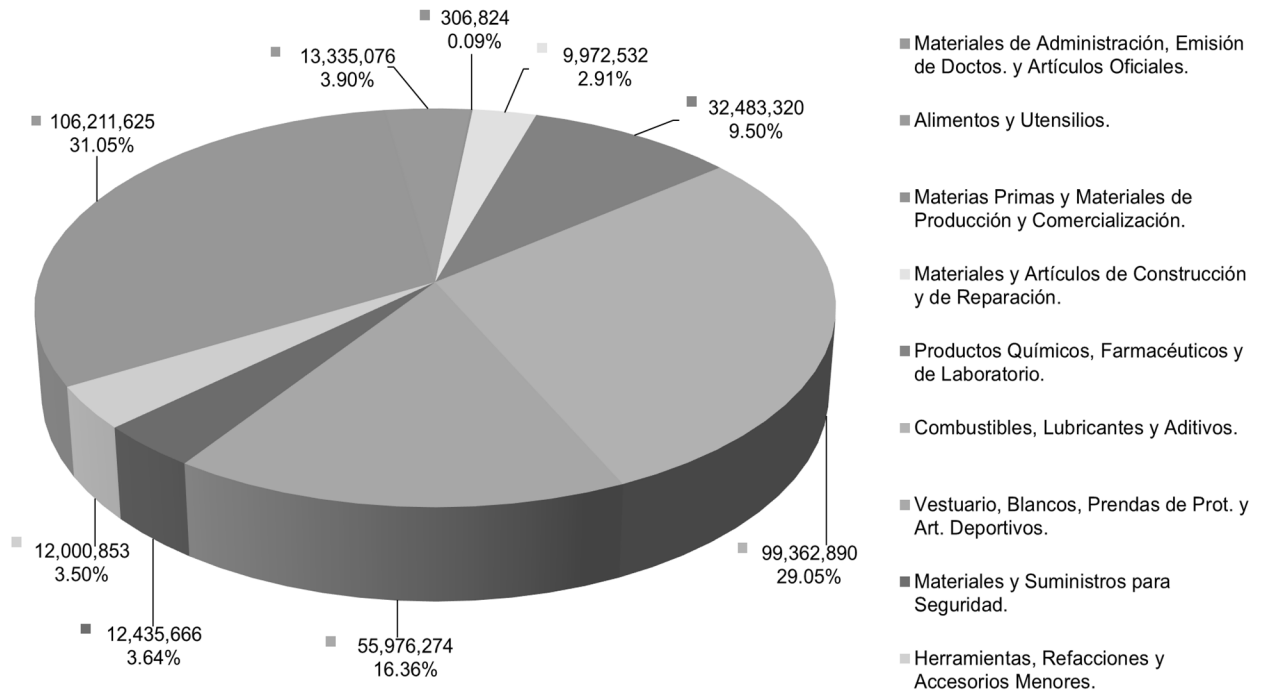


Gráfica 7.

b) Materiales y Suministros.

Dentro de los rubros del Gasto, se observa lo relativo a los Materiales y Suministros. En la gráfica 8, se pueden apreciar los importes que se devengaron para cada concepto del mismo.

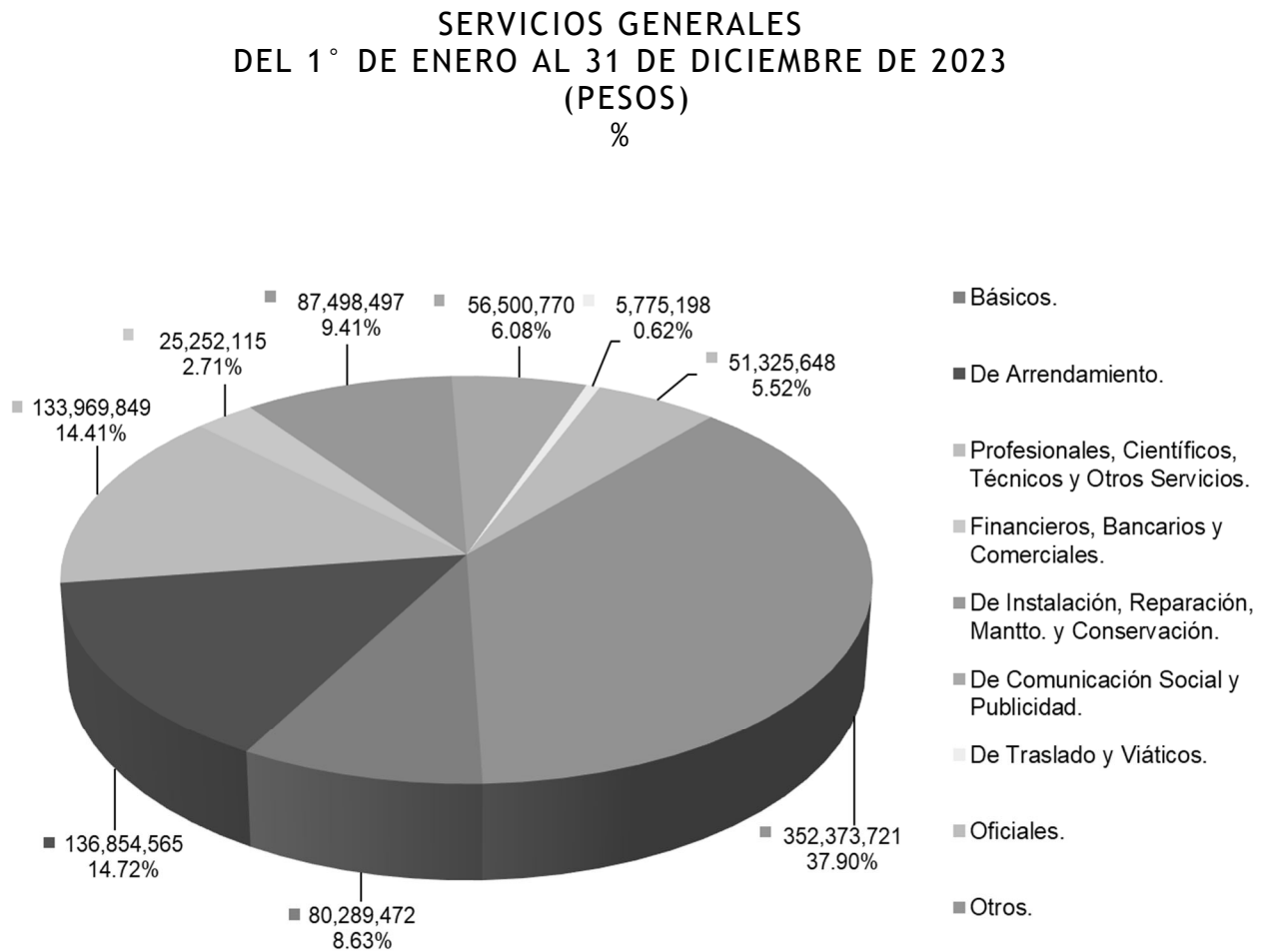
**MATERIALES Y SUMINISTROS
DEL 1° DE ENERO AL 31 DE DICIEMBRE DE 2023
(PESOS)
%**



Gráfica 8.

c) Servicios Generales.

Otro rubro que forma parte del *Gasto* del gobierno del estado, es el que corresponde a los *Servicios Generales*, los cuales ascienden a la cantidad de 929 millones 839 mil 835 pesos y en la gráfica 9, se puede apreciar su desagregación.

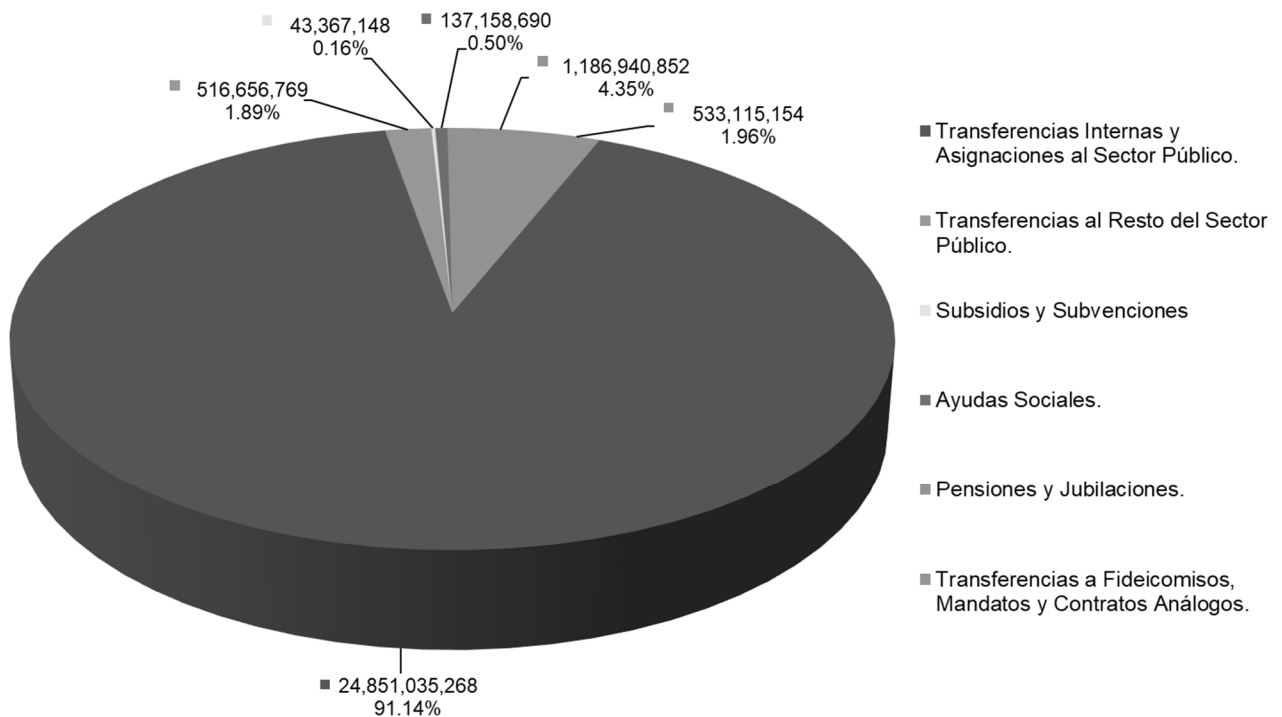


Gráfica 9.

d) Transferencias, Asignaciones, Subsidios y Otras Ayudas.

Como se mostraba en gráficas anteriores, al cierre del ejercicio fiscal 2023, el registro devengado en este Grupo ascendió a la cantidad de 27 mil 268 millones 273 mil 881 pesos, de los cuales destacan las Transferencias Internas y Asignaciones al Sector Público, mismas que representan poco más del 91 por ciento de este. La distribución se muestra en la gráfica 10.

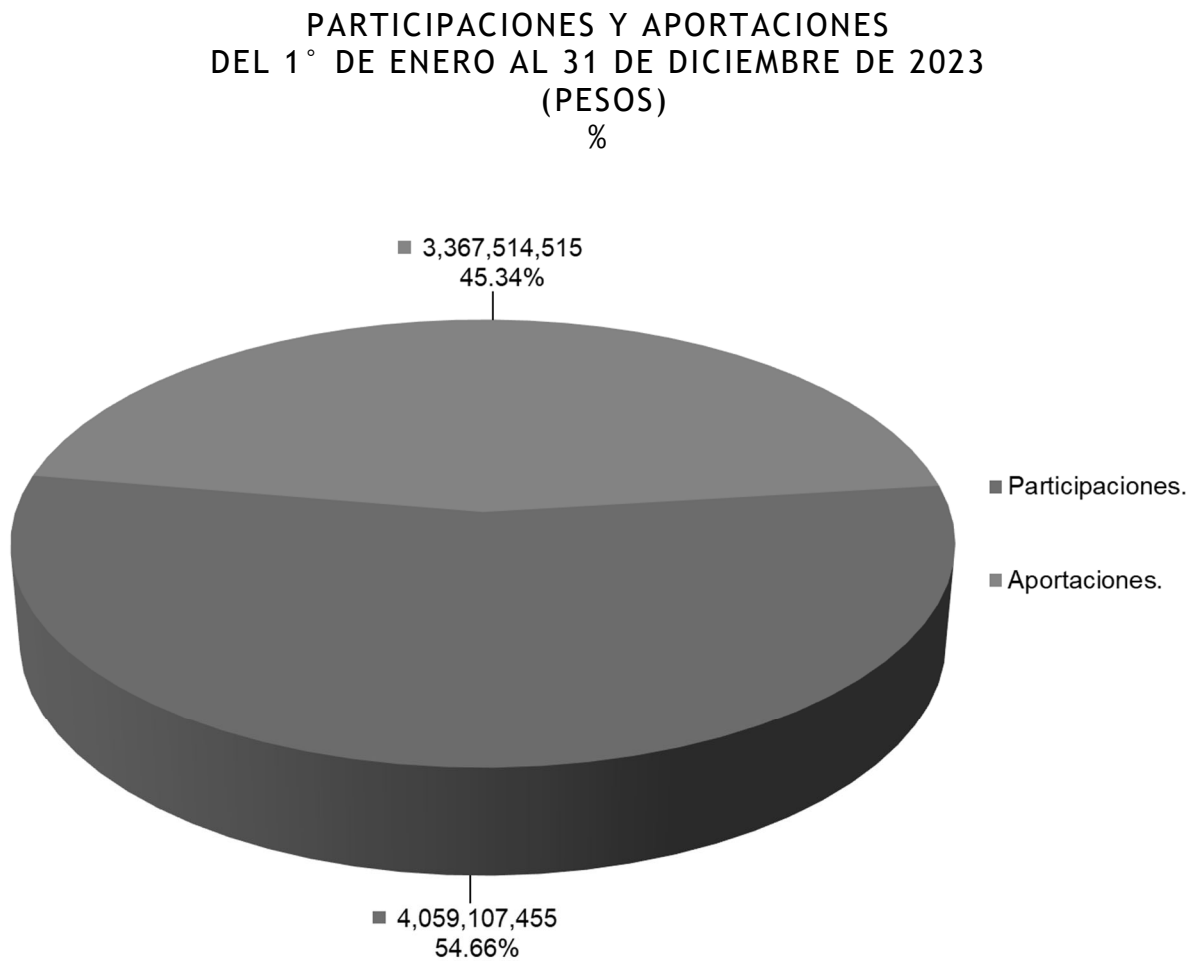
**TRANSFERENCIAS, ASIGNACIONES, SUBSIDIOS Y OTRAS AYUDAS
DEL 1° DE ENERO AL 31 DE DICIEMBRE DE 2023
(PESOS)
%**



Gráfica 10.

e) Participaciones y Aportaciones.

Asimismo, dentro del rubro de Participaciones y Aportaciones, se devengaron recursos por un total de 7 mil 426 millones 621 mil 970 pesos de los cuales, 4 mil 59 millones 107 mil 455 pesos corresponden a Participaciones y 3 mil 367 millones 514 mil 515 pesos a Aportaciones. En la gráfica 11, se muestra la distribución porcentual de los Rubros de este Grupo.



Gráfica 11.

9.- Información sobre la Deuda y el Reporte Analítico de la Deuda.

Para el pago de la deuda en el ejercicio fiscal 2023, se destinaron recursos por la cantidad de 835 millones 467 mil 172 pesos. Del total ejercido, se destinaron 64 millones 30 mil 258 pesos a la amortización de capital; 770 millones 12 mil 915 pesos al pago del servicio de la deuda y 1 millón 423 mil 999 pesos para los gastos de la deuda pública interna.

A continuación, se muestran los créditos bancarios que ha convenido el gobierno del estado, y su detalle se puede visualizar en la **tabla 2**:

- En junio 2021 se contrató con Banobras S.N.C., un crédito por 1 mil 39 millones 383 mil 899 pesos, a una tasa de TIIE+0.84, con fecha de vencimiento al 18 de noviembre de 2041. Es importante mencionar que a la fecha se han dispuesto 1 mil 12 millones 2 mil 545 pesos.
 - En junio 2021 se contrató con Banobras S.N.C., un crédito por 1 mil millones de pesos, a una tasa de TIIE+0.79, con fecha de vencimiento al 18 de noviembre de 2041. A la fecha se ha dispuesto la totalidad del crédito.
 - En junio 2021 se contrató con Banobras S.N.C., un crédito por 1 mil 500 millones de pesos, a una tasa de TIIE+0.69, con fecha de vencimiento al 19 de octubre de 2041. A la fecha se ha dispuesto de la totalidad del crédito.
-

-
- En junio 2021 se contrató con Banobras S.N.C., un crédito por 2 mil 900 millones de pesos, a una tasa de TIE+0.64, con fecha de vencimiento al 19 de octubre de 2041. A la fecha se ha dispuesto la totalidad del crédito.

10.- Calificaciones otorgadas.

El gobierno del estado de Morelos es evaluado por la agencia calificadora Fitch Ratings de México, S.A. de C.V.

Fitch Ratings mejoró la calificación del estado de Morelos en 'AA-(mex)' desde 'A+(mex)'. La perspectiva crediticia se mantiene estable.

Las razones que han influido para obtener esta calificación han sido entre otras:

- Adaptabilidad de ingresos.
- Sostenibilidad de gastos.
- Solidez de pasivos y liquidez.
- Flexibilidad de pasivos y liquidez.

11.- Eventos Posteriores al Cierre.

No existen hechos ocurridos en el periodo posterior al que se informa que afecten económicamente al estado y que no se conocían a la fecha de cierre del periodo, por lo que los estados financieros no sufrieron efecto alguno.

12.- Partes Relacionadas.

Se manifiesta que no existen partes relacionadas que pudieran ejercer influencia significativa sobre la toma de decisiones financieras y operativas.

13.- Responsabilidad sobre la Presentación Razonable de la Información Contable.

Los estados financieros se encuentran firmados e incluyen la leyenda:

“Bajo protesta de decir verdad declaramos que los Estados Financieros y sus notas, son razonablemente correctos y son responsabilidad del emisor”.



MORELOS
2018 - 2024

Cuenta Pública Anual 2023

Poder Ejecutivo del Gobierno del Estado de Morelos
Reporte Analítico de la Deuda Pública

Del 1 de enero al 31 de diciembre de 2023

(Pesos)

ACREEDOR	OBJETO O DESTINO	No. DE INSCRIPCIÓN DE LA S.H.C.P.	TASA DE INTERÉS CONTRATADA	FECHA DE VENCIMIENTO	IMPORTE CONTRATADO	DISPOSICIONES REALIZADAS DE LA CONTRATACIÓN	SALDO POR PAGAR	INTERESES PAGADOS	FONDOS DE RESERVA	OTROS GASTOS DE LA DEUDA
BANOBRAS S. N. C.					6,439,383,899	6,412,002,545	6,272,676,782	770,012,915	-	1,423,999
	REFINANCIAMIENTO	GEM-LP-P002-2021	TIIE + 0.84	18/11/2041	1,039,383,899	1,012,002,545	990,012,842	122,770,250	-	-
	REFINANCIAMIENTO	GEM-LP-P003-2021	TIIE + 0.79	18/11/2041	1,000,000,000	1,000,000,000	978,271,100	120,854,881	-	-
	REFINANCIAMIENTO	GEM-LP-P004-2021	TIIE + 0.69	19/10/2041	1,500,000,000	1,500,000,000	1,467,406,650	179,904,452	-	-
	REFINANCIAMIENTO	GEM-LP-P005-2021	TIIE + 0.64	19/10/2041	2,900,000,000	2,900,000,000	2,836,986,190	346,483,332	-	-
HR RATINGS DE MÉXICO S.A. DE C.V.					-	-	-	-	-	1,100,636
SCOTIABANK INVERLAT					-	-	-	-	-	323,363
TOTALES:					6,439,383,899	6,412,002,545	6,272,676,782	770,012,915	-	1,423,999

Tabla 2.

Informe de Cuentas por Pagar

De conformidad con lo estipulado en el Artículo 13 fracción VIII de la *Ley de Disciplina Financiera de las Entidades Federativas y los Municipios*, a continuación se presenta el informe de las Cuentas por Pagar al cierre del ejercicio fiscal 2023.



MORELOS
2018 - 2024

Cuenta Pública Anual 2023
Poder Ejecutivo del Gobierno del Estado de Morelos
Informe de Cuentas por Pagar
al 31 de diciembre de 2023
(Cifras en Pesos)

CONCEPTO	SALDO
<i>PASIVO CIRCULANTE</i>	<i>3,259,844,355</i>
<i>CUENTAS POR PAGAR A CORTO PLAZO</i>	<i>3,187,207,622</i>
SERVICIOS PERSONALES	216,800,996
PROVEEDORES	423,120,151
CONTRATISTAS POR OBRAS PÚBLICAS	126,478,533
PARTICIPACIONES Y APORTACIONES	1,607,267
TRANSFERENCIAS OTORGADAS	1,299,086,955
RETENCIONES Y CONTRIBUCIONES	88,426,278
OTRAS CUENTAS POR PAGAR	1,031,687,442
<i>FONDOS Y BIENES DE TERCEROS EN GARANTÍA Y/O ADMINISTRACIÓN A CORTO PLAZO</i>	<i>72,636,733</i>
FONDOS EN GARANTÍA A CORTO PLAZO	72,636,733

Conciliación entre los Ingresos Presupuestarios y Contables



MORELOS
2018 - 2024

Cuenta Pública Anual 2023
Poder Ejecutivo del Gobierno del Estado de Morelos
Conciliación entre los Ingresos Presupuestarios y Contables
Del 1 de enero al 31 de diciembre de 2023
(Cifras en Pesos)

Concepto	2023
1. Total de Ingresos Presupuestarios	39,754,315,864
2. Más Ingresos Contables No Presupuestarios	-
2.1 Ingresos Financieros	-
2.2 Incremento por Variación de Inventarios	-
2.3 Disminución del Exceso de Estimaciones por Pérdida o Deterioro u Obsolescencia	-
2.4 Disminución del Exceso de Provisiones	-
2.5 Otros Ingresos y Beneficios Varios	-
2.6 Otros Ingresos Contables No Presupuestarios	-
3. Menos Ingresos Presupuestarios No Contables	-
3.1 Aprovechamientos Patrimoniales	-
3.2 Ingresos Derivados de Financiamientos	-
3.3 Otros Ingresos Presupuestarios No Contables	-
4. Total de Ingresos Contables	39,754,315,864

Conciliación entre los Egresos Presupuestarios y los Gastos Contables



Cuenta Pública Anual 2023
Poder Ejecutivo del Gobierno del Estado de Morelos
Conciliación entre los Egresos Presupuestarios y los Gastos Contables
Del 1 de enero al 31 de diciembre de 2023
(Cifras en Pesos)

Concepto	2023
1. Total de Egresos Presupuestarios	39,372,339,848
2. Menos Egresos Presupuestarios No Contables	1,074,507,885
2.1 Materias Primas y Materiales de Producción y Comercialización	-
2.2 Materiales y Suministros	-
2.3 Mobiliario y Equipo de Administración	43,072,138
2.4 Mobiliario y Equipo Educacional y Recreativo	3,381,293
2.5 Equipo e Instrumental Médico y de Laboratorio	2,635,192
2.6 Vehículos y Equipo de Transporte	129,796,396
2.7 Equipo de Defensa y Seguridad	12,578,567
2.8 Maquinaria, Otros Equipos y Herramientas	86,656,289
2.9 Activos Biológicos	-
2.10 Bienes Inmuebles	-
2.11 Activos Intangibles	27,200,009
2.12 Obra Pública en Bienes de Dominio Público	-
2.13 Obra Pública en Bienes Propios	497,972,566
2.14 Acciones y Participaciones de Capital	4,206,952
2.15 Compra de Títulos y Valores	-
2.16 Concesión de Préstamos	-
2.17 Inversiones en Fideicomisos, Mandatos y Otros Análogos	196,658,215
2.18 Provisiones para Contingencias y Otras Erogaciones Especiales	6,320,010
2.19 Amortización de la Deuda Publica	64,030,258
2.20 Adeudos de Ejercicios Fiscales Anteriores (ADEFAS)	-
2.21 Otros Egresos Presupuestarios No Contables	-
3. Más Gastos Contables No Presupuestarios	128,506,663
3.1 Estimaciones, Depreciaciones, Deterioros, Obsolescencia y Amortizaciones	21,183,532
3.2 Provisiones	-
3.3 Disminución de Inventarios	-
3.4 Otros Gastos	2,297,062
3.5 Inversión Pública no Capitalizable	-
3.6 Materiales y Suministros (consumos)	-
3.7 Otros Gastos Contables No Presupuestarios	105,026,069
4. Total de Gastos Contables	38,426,338,626