




MORELOS
2018 - 2024



MORELOS
ANFITRIÓN DEL MUNDO
Gobierno del Estado
2018-2024

INFORME DE CUENTA PÚBLICA SEGUNDO TRIMESTRE 2024



CONSOLIDACIÓN DE LAS ENTIDADES PARAESTATALES / TOMO 7

Parte 7 de 7



MORELOS

2018 - 2024

CONSOLIDACIÓN ENTIDADES PARAESTATALES (Parte 7 de 7)





MORELOS
2018 - 2024



Índice

Información Financiera de las entidades paraestatales y fideicomisos no empresariales y no financieros:

➤ Servicios de Salud de Morelos	1
➤ Secretaría Ejecutiva del Sistema Estatal Anticorrupción	73
➤ Sistema para el Desarrollo Integral de la Familia del Estado de Morelos.	143
➤ Universidad Politécnica del Estado de Morelos.	263
➤ Universidad Tecnológica del Sur del Estado de Morelos.	331
➤ Universidad Tecnológica Emiliano Zapata del Estado de Morelos.	405




MORELOS
2018 - 2024



Servicios de Salud de Morelos

SEGUNDO INFORME DE CUENTA PÚBLICA
ENTIDADES PARAESTATALES
ENERO - JUNIO

2024



SERVICIOS
DE SALUD

Introducción


SEGUNDO INFORME DE CUENTA PÚBLICA
SERVICIOS DE SALUD DE MORELOS
ENERO - JUNIO

2024



INTRODUCCIÓN

La Cuenta Pública que se presenta fortalece la cultura de rendición de cuentas y la práctica cotidiana de la transparencia en la gestión pública. En concordancia con el artículo 52, 53 y 54 de la Ley General de Contabilidad Gubernamental y al acuerdo por el que se armoniza la estructura de las Cuentas Públicas emitido por el Consejo Nacional de Armonización Contable y publicado en el Diario Oficial de la Federación el 30 de diciembre de 2013, la Cuenta Pública que se presenta obedece a la estructura y contenidos establecidos en los ordenamientos señalados.



SERVICIOS
DE SALUD

Información Contable

SEGUNDO INFORME DE CUENTA PÚBLICA
SERVICIOS DE SALUD DE MORELOS
ENERO - JUNIO

2024

Concepto	2024	2023	Concepto	2024	2023
INGRESOS Y OTROS BENEFICIOS			GASTOS Y OTRAS PÉRDIDAS		
<i>Ingresos de Gestión</i>			<i>Gastos de Funcionamiento</i>		
Impuestos	25,472,646	5,814,704	Servicios Personales	1,568,818,630	1,576,819,128
Cuotas y Aportaciones de Seguridad Social	-	-	Materiales y Suministros	936,349,732	1,137,732,543
Contribuciones de Mejoras	-	-	Servicios Generales	320,543,071	259,585,078
Derechos	-	-		311,925,827	179,501,507
Productos	-	-	<i>Transferencias, Asignaciones, Subsidios y Otras Ayudas</i>	2,364,893	7,096,475
Aprovechamientos	-	-	Transferencias Internas y Asignaciones al Sector Público	-	-
Ingresos por Venta de Bienes y Prestación de Servicios	25,472,646	5,814,704	Transferencias al Resto del Sector Público	-	-
			Subsidios y Subvenciones	579,768	-
<i>Participaciones, Aportaciones, Convenios, Incentivos Derivados de la Colaboración Fiscal, Fondos Distintos de Aportaciones, Transferencias, Asignaciones, Subsidios y Subvenciones, y Pensiones y Jubilaciones</i>	2,515,922,930	2,210,327,610	Ayudas Sociales	1,785,125	7,096,475
Participaciones, Aportaciones, Convenios, Incentivos Derivados de la Colaboración Fiscal y Fondos Distintos de Aportaciones	1,281,117,490	1,318,732,457	Pensiones y Jubilaciones	-	-
Transferencias, Asignaciones, Subsidios y Subvenciones, y Pensiones y Jubilaciones	1,234,805,440	891,595,153	Transferencias a Fideicomisos, Mandatos y Contratos Análogos	-	-
			Transferencias a la Seguridad Social	-	-
			Donativos	-	-
			Transferencias al Exterior	-	-
Otros Ingresos y Beneficios	839,969	1,127,988	<i>Participaciones y Aportaciones</i>	-	-
Ingresos Financieros	689,812	982,097	Participaciones	-	-
Incremento por Variación de Inventarios	-	-	Aportaciones	-	-
Disminución del Exceso de Estimaciones por Pérdida o Deterioro u Obsolescencia	-	-	Convenios	-	-
Disminución del Exceso de Provisiones	150,157	145,891	<i>Intereses, Comisiones y Otros Gastos de la Deuda Pública</i>	-	-
Otros Ingresos y Beneficios Varios	-	-	Intereses de la Deuda Pública	-	-
			Comisiones de la Deuda Pública	-	-
			Gastos de la Deuda Pública	-	-
			Costo por Coberturas	-	-
			Apoyos Financieros	-	-
Total de Ingresos y Otros Beneficios	2,542,235,545	2,217,270,302	<i>Otros Gastos y Pérdidas Extraordinarias</i>	113,355,970	78,290,472
			Estimaciones, Depreciaciones, Deterioros, Obsolescencia y Amortizaciones	111,912,449	78,094,278
			Provisiones	-	-
			Disminución de Inventarios	-	-
			Otros Gastos	1,443,521	196,194
			<i>Inversión Pública</i>	-	-
			Inversión Pública no Capitalizable	-	-
			Total de Gastos y Otras Pérdidas	1,684,539,493	1,662,206,075
			Resultados del Ejercicio (Ahorro/Desahorro)	857,696,052	555,064,227

Bajo protesta de decir verdad declaramos que los Estados Financieros y sus notas, son razonablemente correctos y son responsabilidad del emisor.

Segundo Informe de Cuenta Pública
Servicios de Salud de Morelos
Estado de Situación Financiera
Al 30 de Junio de 2023 y 2024
(Cifras en Pesos)

SERVICIOS
DE SALUD



CONCEPTO	Año	
	2024	2023
ACTIVO		
Activo Circulante		
Efectivo y Equivalentes	581,567,810	669,744,274
Derechos a Recibir Efectivo o Equivalentes	451,005,187	105,524,726
Derechos a Recibir Bienes o Servicios	6,635,271	22,140,188
Inventarios	-	-
Almacenes	2,630,941	4,459,711
Estimación por Pérdida o Deterioro de Activos Circulantes	-	-
Otros Activos Circulantes	-	-
Total de Activos Circulantes	1,041,839,209	801,868,899
Activo No Circulante		
Inversiones Financieras a Largo Plazo	-	-
Derechos a Recibir Efectivo o Equivalentes a Largo Plazo	-	-
Bienes Inmuebles, Infraestructura y Construcciones en Proceso	565,595,419	427,783,855
Bienes Muebles	2,666,866,293	2,321,826,413
Activos Intangibles	15,592,768	12,502,073
Depreciación, Deterioro y Amortización Acumulada de Bienes	(1,090,484,466)	(890,624,225)
Activos Diferidos	-	-
Estimación por Pérdida o Deterioro de Activos no Circulantes	-	-
Otros Activos no Circulantes	-	-
Total de Activos No Circulantes	2,157,570,014	1,871,488,116
Total del Activo	3,199,409,223	2,673,357,015
PASIVO		
Pasivo Circulante		
Cuentas por Pagar a Corto Plazo	82,218,195	136,153,607
Documentos por Pagar a Corto Plazo	-	-
Porción a Corto Plazo de la Deuda Pública a Largo Plazo	-	-
Títulos y Valores a Corto Plazo	-	-
Pasivos Diferidos a Corto Plazo	-	-
Fondos y Bienes de Terceros en Garantía y/o Administración a Corto Plazo	8,419	77,593
Provisiones a Corto Plazo	-	-
Otros Pasivos a Corto Plazo	-	-
Total de Pasivos Circulantes	82,226,614	136,231,200
Pasivo No Circulante		
Cuentas por Pagar a Largo Plazo	-	-
Documentos por Pagar a Largo Plazo	-	-
Deuda Pública a Largo Plazo	-	-
Pasivos Diferidos a Largo Plazo	-	-
Fondos y Bienes de Terceros en Garantía y/o en Administración a Largo Plazo	-	-
Provisiones a Largo Plazo	-	-
Total de Pasivos No Circulantes	82,226,614	136,231,200
Total del Pasivo	117,802,450	78,036,723
HACIENDA PÚBLICA / PATRIMONIO		
Hacienda Pública / Patrimonio Contribuido		
Aportaciones	-	-
Donaciones de Capital	117,802,450	78,036,723
Actualización de la Hacienda Pública / Patrimonio	-	-
Hacienda Pública / Patrimonio Generado	2,999,380,159	2,459,089,092
Resultados del Ejercicio (Ahorro / Desahorro)	857,696,052	555,064,227
Resultados de Ejercicios Anteriores	2,377,172,822	2,139,513,580
Revalúos	-	-
Reservas	-	-
Rectificaciones de Resultados de Ejercicios Anteriores	(235,488,715)	(235,488,715)
Exceso o Insuficiencia en la Actualización de la Hacienda Pública / Patrimonio	-	-
Resultado por Posición Monetaria	-	-
Resultado por Tenencia de Activos no Monetarios	-	-
Total Hacienda Pública / Patrimonio	3,117,182,609	2,537,125,815
Total del Pasivo y Hacienda Pública / Patrimonio	3,199,409,223	2,673,357,015

Bajo protesta de decir verdad declaramos que los Estados Financieros y sus notas, son razonablemente correctos y son responsabilidad del emisor.

CONCEPTO	30 de junio 2024	31 de diciembre 2023	CONCEPTO	30 de junio 2024	31 de diciembre 2023
ACTIVO			PASIVO		
Activo Circulante			Activo Circulante		
Efectivo y Equivalentes	581,567,810	621,758,180	Cuentas por Pagar a Corto Plazo	82,218,195	862,470,907
Efectivo	-	-	Servicios Personales por Pagar a Corto Plazo	9,889,876	86,619,273
Bancos/Tesorería	581,446,810	621,758,180	Proveedores por Pagar a Corto Plazo	21,825,622	637,732,106
Bancos/Dependencias y Otros	121,000	-	Contratistas por Obras Públicas por Pagar a Corto Plazo	-	64,961,670
Inversiones Temporales (Hasta 3 meses)	-	-	Participaciones y Aportaciones por Pagar a Corto Plazo	-	-
Fondos con Afectación Específica	-	-	Transferencias Otorgadas por Pagar a Corto Plazo	-	-
Depósitos de Fondos de Terceros en Garantía y/o Admón.	-	-	Int., Comisiones y Otros Gastos de la Deuda Púb. por Pagar a Corto Plazo	-	-
Otros Efectivos y Equivalentes	-	-	Retenciones y Contribuciones por Pagar a Corto Plazo	50,502,697	73,157,858
	451,005,187	258,889,750	Devoluciones de la Ley de Ingresos por Pagar a Corto Plazo	-	-
Derechos a Recibir Efectivo o Equivalentes	-	-	Otras Cuentas por Pagar a Corto Plazo	-	-
Inversiones Financieras de Corto Plazo	-	-	Documentos por Pagar a Corto Plazo	-	-
Cuentas por Cobrar a Corto Plazo	447,877,425	256,949,363	Documentos Comerciales por Pagar a Corto Plazo	-	-
Deudores Diversos por Cobrar a Corto Plazo	3,127,762	1,940,387	Documentos con Contratistas por Obras Púb. por Pagar a Corto Plazo	-	-
Ingresos por Recuperar a Corto Plazo	-	-	Otros Documentos por Pagar a Corto Plazo	-	-
Deudores por Anticipos de la Tesorería a Corto Plazo	-	-	Porción a Corto Plazo de la Deuda Pública a Largo Plazo	-	-
Préstamos Otorgados a Corto Plazo	-	-	Porción a Corto Plazo de la Deuda Pública	-	-
Otros Derechos a Recibir Efectivo o Equiv. a Corto Plazo	-	-	Porción a Corto Plazo de Arrendamiento Financiero	-	-
Derechos a Recibir Bienes o Servicios	6,635,271	22,140,188	Títulos y Valores a Corto Plazo	-	-
Ant. a Proveedores por Adq. de Bienes y Prest. de Serv. a Corto Plazo	-	-	Pasivos Diferidos a Corto Plazo	-	-
Ant. a Proveedores por Adq. de Bienes Inm. y Muebles a Corto Plazo	-	-	Ingresos Cobrados por Adelantado a Corto Plazo	-	-
Ant. a Proveedores por Adq. de Bienes Intangibles a Corto Plazo	-	-	Intereses Cobrados por Adelantado a Corto Plazo	-	-
Anticipo a Contratistas por Obras Públicas a Corto Plazo	6,635,271	22,140,188	Otros Pasivos Diferidos a Corto Plazo	-	-
Otros Derechos a Recibir Bienes o Servicios a Corto Plazo	-	-	Fondos y Bienes de Terceros en Garantía y/o Admón. a C. P.	8,419	8,419
Inventarios	-	-	Fondos en Garantía a Corto Plazo	-	-
Inventario de Mercancías para Venta	-	-	Fondos en Administración a Corto Plazo	8,419	8,419
Inventario de Mercancías Terminadas	-	-	Fondos Contingentes a Corto Plazo	-	-
Inventario de Mercancías en Proceso de Elaboración	-	-	Fondos de Fideicomisos, Mandatos y Contratos Análogos a Corto Plazo	-	-
Inventario de Materias Primas, Mat. y Suministros para Producción	-	-	Otros Fondos de Terceros en Garantía y/o Administración a Corto Plazo	-	-
Bienes en Tránsito	-	-	Valores y Bienes en Garantía a Corto Plazo	-	-
Almacenes	2,630,941	4,074,463	Provisiones a Corto Plazo	-	-
Estimación por Pérdida o Deterioro de Activos Circulantes	-	-	Provisión para Demandas y Juicios a Corto Plazo	-	-
Est. para Ctas. Incobrables por Derechos a Recibir Efectivo o Equiv.	-	-	Provisión para Contingencias a Corto Plazo	-	-
Estimación por Deterioro de Inventarios	-	-	Otras Provisiones a Corto Plazo	-	-
Otros Activos Circulantes	-	-	Otros Pasivos a Corto Plazo	-	-
Valores en Garantía	-	-	Ingresos por Clasificar	-	-
Bienes en Garantía (excluye depósitos de fondos)	-	-	Recaudación por Participar	-	-
Bienes Deriv. de Embargos, Decom., Seguros y Dación en Pago	-	-	Otros Pasivos Circulantes	-	-
Adquisición con Fondos de Terceros	-	-			
Total de Activos Circulantes	1,041,839,209	906,862,581	Total de Pasivos Circulantes	82,226,614	862,479,326

CONCEPTO	30 de junio 2024	31 de diciembre 2023	CONCEPTO	30 de junio 2024	31 de diciembre 2023
Activo No Circulante			Pasivo No Circulante		
Inversiones Financieras a Largo Plazo	-	-	Cuentas por Pagar a Largo Plazo	-	-
Derechos a Recibir Efectivo o Equivalentes a Largo Plazo	-	-	Documentos por Pagar a Largo Plazo	-	-
Bienes Inmuebles, Infraestructura y Const. en Proceso	565,595,419	535,518,367	Deuda Pública a Largo Plazo	-	-
Bienes Muebles	2,666,866,293	2,664,956,838	Pasivos Diferidos a Largo Plazo	-	-
Activos Intangibles	15,592,768	13,731,003	Fdos. y Bienes de Terceros en Garantía y/o en Admón. a L.P.	-	-
Depreciación, Deterioro y Amortización Acumulada de Bienes	(1,090,484,466)	(978,572,017)	Provisiones a Largo Plazo	-	-
Activos Diferidos	-	-	Total de Pasivos No Circulantes	-	-
Estimación por Pérdida o Deterioro de Activos no Circulantes	-	-	Total del Pasivo	82,226,614	862,479,326
Otros Activos no Circulantes	-	-			
Total de Activos No Circulantes	2,157,570,014	2,235,634,191	HACIENDA PÚBLICA / PATRIMONIO		
Total del Activo	3,199,409,223	3,142,496,772	<i>Hacienda Pública / Patrimonio Contribuido</i>	117,802,450	117,802,450
			Aportaciones	-	-
			Donaciones de Capital	117,802,450	117,802,450
			Actualización de la Hacienda Pública / Patrimonio	-	-
			<i>Hacienda Pública / Patrimonio Generado</i>	2,999,380,159	2,162,214,996
			Resultados del Ejercicio (Ahorro / Desahorro)	857,696,052	279,399,877
			Resultados de Ejercicios Anteriores	2,377,172,822	2,118,303,834
			Revalúos	-	-
			Reservas	-	-
			Rectificaciones de Resultados de Ejercicios Anteriores	(235,488,715)	(235,488,715)
			Exceso o Insuficiencia en la Actualización de la Hacienda Pública / Patrimonio	-	-
			Resultado por Posición Monetaria	-	-
			Resultado por Tenencia de Activos no Monetarios	-	-
			Total Hacienda Pública / Patrimonio	3,117,182,609	2,280,017,446
			Total del Pasivo y Hacienda Pública / Patrimonio	3,199,409,223	3,142,496,772

Bajo protesta de decir verdad declaramos que los Estados Financieros y sus notas, son razonablemente correctos y son responsabilidad del emisor.



Concepto	Origen	Aplicación	Concepto	Origen	Aplicación
ACTIVO	169,051,258	225,963,709	PASIVO		780,252,712
Activo Circulante	57,138,809	192,115,437	Pasivo Circulante		780,252,712
Efectivo y Equivalentes	40,190,370	-	Cuentas por Pagar a Corto Plazo		780,252,712
Derechos a Recibir Efectivo o Equivalentes	-	192,115,437	Documentos por Pagar a Corto Plazo		-
Derechos a Recibir Bienes o Servicios	15,504,917	-	Porción a Corto Plazo de la Deuda Pública a Largo Plazo		-
Inventarios	-	-	Títulos y Valores a Corto Plazo		-
Almacenes	1,443,522	-	Pasivos Diferidos a Corto Plazo		-
Estimación por Pérdida o Deterioro de Activos Circulantes	-	-	Fdos. y Bienes de Terceros en Garantía y/o Admón. a C. P.		-
Otros Activos Circulantes	-	-	Provisiones a Corto Plazo		-
	-	-	Otros Pasivos a Corto Plazo		-
Activo No Circulante	111,912,449	33,848,272	Pasivo No Circulante		-
Inversiones Financieras a Largo Plazo	-	-	Cuentas por Pagar a Largo Plazo		-
Derechos a Recibir Efectivo o Equivalentes a Largo Plazo	-	-	Documentos por Pagar a Largo Plazo		-
Bienes Inmuebles, Infraestructura y Constr. en Proceso	-	30,077,052	Deuda Pública a Largo Plazo		-
Bienes Muebles	-	1,909,455	Pasivos Diferidos a Largo Plazo		-
Activos Intangibles	-	1,861,765	Fdos. y Bienes de Terceros en Garantía y/o Admón. a L. P.		-
Depreciación, Deterioro y Amort. Acumulada de Bienes	111,912,449	-	Provisiones a Largo Plazo		-
Activos Diferidos	-	-			-
Est. por Pérdida o Deterioro de Activos no Circulantes	-	-	HACIENDA PÚBLICA / PATRIMONIO	837,165,163	-
Otros Activos no Circulantes	-	-	Hacienda Pública / Patrimonio Contribuido		-
	-	-	Aportaciones		-
	-	-	Donaciones de Capital		-
	-	-	Actualización de la Hacienda Pública / Patrimonio		-
	-	-	Hacienda Pública / Patrimonio Generado	837,165,163	-
	-	-	Resultados del Ejercicio (Ahorro / Desahorro)	578,296,175	-
	-	-	Resultados de Ejercicios Anteriores	258,868,988	-
	-	-	Revalúos	-	-
	-	-	Reservas	-	-
	-	-	Rectificaciones de Resultados de Ejercicios Anteriores	-	-
	-	-	Exceso o Insuficiencia en la Actualización de la Hacienda Pública / Patrimonio		-
	-	-	Resultado por Posición Monetaria	-	-
	-	-	Resultado por Tenencia de Activos no Monetarios	-	-

Bajo protesta de decir verdad declaramos que los Estados Financieros y sus notas, son razonablemente correctos y son responsabilidad del emisor.

Segundo Informe de Cuenta Pública
Servicios de Salud de Morelos
Estado Analítico del Activo
Del 1 de enero al 30 de junio de 2024
(Cifras en Pesos)



SERVICIOS
DE SALUD



Concepto	Saldo Inicial 1	Cargos del Periodo 2	Abonos del Periodo 3	Saldo Final 4 = (1 + 2 - 3)	Variación del Periodo (4 - 1)
ACTIVO	3,142,496,772	5,761,170,037	5,704,257,586	3,199,409,223	56,912,451
Activo Circulante	906,862,581	5,603,158,788	5,468,182,160	1,041,839,209	134,976,628
Efectivo y Equivalentes	621,758,180	2,777,053,391	2,817,243,761	581,567,810	(40,190,370)
Derechos a Recibir Efectivo o Equivalentes	258,889,750	2,588,822,643	2,396,707,206	451,005,187	192,115,437
Derechos a Recibir Bienes o Servicios	22,140,188	-	15,504,917	6,635,271	(15,504,917)
Inventarios	-	-	-	-	-
Almacenes	4,074,463	237,282,754	238,726,276	2,630,941	(1,443,522)
Estimación por Pérdida o Deterioro de Activos Circulantes	-	-	-	-	-
Otros Activos Circulantes	-	-	-	-	-
Activo No Circulante	2,235,634,191	158,011,249	236,075,426	2,157,570,014	(78,064,177)
Inversiones Financieras a Largo Plazo	-	-	-	-	-
Derechos a Recibir Efectivo o Equivalentes a Largo Plazo	-	-	-	-	-
Bienes Inmuebles, Infraestructura y Constr. en Proceso	535,518,367	154,240,029	124,162,977	565,595,419	30,077,052
Bienes Muebles	2,664,956,838	1,909,455	-	2,666,866,293	1,909,455
Activos Intangibles	13,731,003	1,861,765	-	15,592,768	1,861,765
Depreciación, Deterioro y Amort. Acumulada de Bienes	(978,572,017)	-	111,912,449	(1,090,484,466)	(111,912,449)
Activos Diferidos	-	-	-	-	-
Est. por Pérdida o Deterioro de Activos no Circulantes	-	-	-	-	-
Otros Activos no Circulantes	-	-	-	-	-

Bajo protesta de decir verdad declaramos que los Estados Financieros y sus notas, son razonablemente correctos y son responsabilidad del emisor.

Denominación de las Deudas	Moneda de Contratación	Institución o País Acreedor	Saldo Inicial del Periodo	Saldo Final del Periodo
DEUDA PÚBLICA				
Corto Plazo				
Deuda Interna	Pesos		-	-
Instituciones de Crédito			-	-
Títulos y Valores			-	-
Arrendamientos Financieros			-	-
Deuda Externa	Pesos		-	-
Organismos Financieros Internacionales			-	-
Deuda Bilateral			-	-
Títulos y Valores			-	-
Arrendamientos Financieros			-	-
<i>Subtotal a Corto Plazo</i>			-	-
Largo Plazo				
Deuda Interna	Pesos		-	-
Instituciones de Crédito			-	-
Títulos y Valores			-	-
Arrendamientos Financieros			-	-
Deuda Externa	Pesos		-	-
Organismos Financieros Internacionales			-	-
Deuda Bilateral			-	-
Títulos y Valores			-	-
Arrendamientos Financieros			-	-
<i>Subtotal a Largo Plazo</i>			-	-
Otros Pasivos			862,479,326	82,226,614
Total Deuda y Otros Pasivos			862,479,326	82,226,614

Bajo protesta de decir verdad declaramos que los Estados Financieros y sus notas, son razonablemente correctos y son responsabilidad del emisor.

Denominación de la Deuda Pública y Otros Pasivos	Saldo al 31 de Diciembre de 2023	Disposiciones del Periodo	Amortizaciones del Periodo	Revaluaciones, Reclasificaciones y Otros Ajustes	Saldo Final del Periodo	Pago de Intereses del Periodo	Pago de Comisiones y demás costos asociados durante el Periodo
Deuda Pública	-	-	-	-	-	-	-
Corto Plazo	-	-	-	-	-	-	-
Instituciones de Crédito	-	-	-	-	-	-	-
Títulos y Valores	-	-	-	-	-	-	-
Arrendamientos Financieros	-	-	-	-	-	-	-
Largo Plazo	-	-	-	-	-	-	-
Instituciones de Crédito	-	-	-	-	-	-	-
Títulos y Valores	-	-	-	-	-	-	-
Arrendamientos Financieros	-	-	-	-	-	-	-
Otros Pasivos	862,479,326	-	-	-	82,226,614	-	-
Total de la Deuda Pública y Otros Pasivos	862,479,326	-	-	-	82,226,614	-	-
Deuda Contingente¹ (Informativo)							
Deuda Contingente 1	-	-	-	-	-	-	-
Deuda Contingente 2	-	-	-	-	-	-	-
Deuda Contingente xx	-	-	-	-	-	-	-
Valor de Instrumentos Bono Cupón Cero²							
Instrumento Bono Cupón Cero 1	-	-	-	-	-	-	-
Instrumento Bono Cupón Cero 2	-	-	-	-	-	-	-
Instrumento Bono Cupón Cero 3	-	-	-	-	-	-	-

1 Se refiere a cualquier Financiamiento sin fuente o garantía de pago definida, que sea asumida de manera solidaria o subsidiaria por las Entidades Federativas con sus Municipios, organismos descentralizados y empresas de participación estatal mayoritaria y fideicomisos, locales o municipales, y por los Municipios con sus respectivos organismos descentralizados y empresas de participación municipal mayoritaria.

2 Se refiere al valor del Bono Cupón Cero que respalda el pago de los créditos asociados al mismo (Activo).

Obligaciones a Corto Plazo	Monto Contratado	Plazo Pactado	Tasa de Interés	Comisiones y Costos Relacionados	Tasa Efectiva
Obligaciones a Corto Plazo (Informativo)					
Crédito 1	-	-	-	-	-
Crédito 2	-	-	-	-	-
Crédito xx	-	-	-	-	-

Bajo protesta de decir verdad declaramos que los Estados Financieros y sus notas, son razonablemente correctos y son responsabilidad del emisor.

Denominación de las Obligaciones Diferentes de Financiamiento	Fecha del Contrato	Fecha de inicio de operación del proyecto	Fecha de vencimiento	Monto de la inversión pactado	Plazo pactado	Monto promedio mensual del pago de la contraprestación	Monto promedio mensual del pago de la contraprestación correspondiente al pago de inversión	Monto pagado de la inversión al 30 de junio de 2024	Monto pagado de la inversión actualizado al 30 de junio de 2024	Saldo pendiente por pagar de la inversión al 30 de junio de 2024
Asociaciones Público Privadas (APP s)										
APP 1				-		-	-	-	-	-
APP 2				-		-	-	-	-	-
APP 3				-		-	-	-	-	-
APP xx				-		-	-	-	-	-
Otros Instrumentos										
Otro Instrumento 1				-		-	-	-	-	-
Otro Instrumento 2				-		-	-	-	-	-
Otro Instrumento 3				-		-	-	-	-	-
Otro Instrumento xx				-		-	-	-	-	-
Total de Obligaciones Diferentes de Financiamiento				-		-	-	-	-	-

NO APLICA

Bajo protesta de decir verdad declaramos que los Estados Financieros y sus notas, son razonablemente correctos y son responsabilidad del emisor.

Segundo Informe de Cuenta Pública
Servicios de Salud de Morelos
Estado de Variación en la Hacienda Pública
Del 1 de enero al 30 de junio de 2024
(Cifras en Pesos)

SERVICIOS
DE SALUD



Concepto	Hacienda Pública/Patrimonio Contribuido	Hacienda Pública/Patrimonio Generado de Ejercicios Anteriores	Hacienda Pública/Patrimonio Generado del Ejercicio	Exceso o Insuficiencia en la Actualización de la Hacienda Pública / Patrimonio	TOTAL
Hacienda Pública / Patrimonio Contribuido Neto de 2023	117,802,450	-	-	-	117,802,450
Aportaciones	-	-	-	-	-
Donaciones de Capital	117,802,450	-	-	-	117,802,450
Actualización de la Hacienda Pública / Patrimonio	-	-	-	-	-
Hacienda Pública / Patrimonio Generado Neto de 2023	-	1,882,815,119	279,399,877	-	2,162,214,996
Resultados del Ejercicio (Ahorro / Desahorro)	-	-	279,399,877	-	279,399,877
Resultados de Ejercicios Anteriores	-	2,118,303,834	-	-	2,118,303,834
Revalúos	-	-	-	-	-
Reservas	-	-	-	-	-
Rectificaciones de Resultados de Ejercicios Anteriores	-	(235,488,715)	-	-	(235,488,715)
Exceso o Insuficiencia en la Actualización de la Hacienda Pública / Patrimonio Neto de 2023	-	-	-	-	-
Resultado por Posición Monetaria	-	-	-	-	-
Resultado por Tenencia de Activos no Monetarios	-	-	-	-	-
Hacienda Pública / Patrimonio Neto Final de 2023	117,802,450	1,882,815,119	279,399,877	-	2,280,017,446
Cambios en la Hacienda Pública / Patrimonio Contribuido Neto de 2024	-	-	-	-	-
Aportaciones	-	-	-	-	-
Donaciones de Capital	-	-	-	-	-
Actualización de la Hacienda Pública / Patrimonio	-	-	-	-	-
Variaciones de la Hacienda Pública / Patrimonio Generado Neto de 2024	-	258,868,988	578,296,175	-	837,165,163
Resultados del Ejercicio (Ahorro / Desahorro)	-	-	857,696,052	-	857,696,052
Resultados de Ejercicios Anteriores	-	258,868,988	(279,399,877)	-	(20,530,889)
Revalúos	-	-	-	-	-
Reservas	-	-	-	-	-
Rectificaciones de Resultados de Ejercicios Anteriores	-	-	-	-	-
Cambios en el Exceso o Insuficiencia en la Actualización de la Hacienda Pública / Patrimonio Neto de 2024	-	-	-	-	-
Resultado por Posición Monetaria	-	-	-	-	-
Resultado por Tenencia de Activos no Monetarios	-	-	-	-	-
Hacienda Pública / Patrimonio Neto Final de 2024	117,802,450	2,141,684,107	857,696,052	-	3,117,182,609

Bajo protesta de decir verdad declaramos que los Estados Financieros y sus notas, son razonablemente correctos y son responsabilidad del emisor.

Segundo Informe de Cuenta Pública
Servicios de Salud de Morelos
Estado de Flujos de Efectivo
Del 1 de enero al 30 de junio de 2023 y 2024
(Cifras en Pesos)



SERVICIOS DE SALUD



Concepto		2024	2023	Concepto		2024	2023
Flujos de Efectivo de las Actividades de Operación				Flujos de Efectivo de las Actividades de Inversión			
Origen				Origen			
Impuestos		2,542,235,545	2,217,270,302	Bienes Inmuebles, Infraestructura y Construcciones en Proceso		3,232,461,712	2,749,610,268
Cuotas y Aportaciones de Seguridad Social		-	-	Bienes Muebles		565,595,419	427,783,855
Contribuciones de Mejoras		-	-	Otros Orígenes de Inversión		2,666,866,293	2,321,826,413
Derechos		-	-	Aplicación			
Productos		-	-	Bienes Inmuebles, Infraestructura y Construcciones en Proceso		4,140,098,264	3,151,341,922
Aprovechamientos		-	-	Bienes Muebles		565,595,419	427,783,855
Ingresos por Venta de Bienes y Prestación de Servicios		25,472,646	5,814,704	Otras Aplicaciones de Inversión		2,666,866,293	2,321,826,413
Participaciones, Aportaciones, Convenios, Incentivos Derivados de la Colaboración Fiscal y Fondos Distintos de Aportaciones		1,281,117,490	1,318,732,457	Flujos Netos de Efectivo por Actividades de Inversión		(907,636,552)	(401,731,654)
Transferencias, Asignaciones, Subsidios y Subvenciones, y Pensiones y Jubilaciones		1,234,805,440	891,595,153	Flujo de Efectivo de las Actividades de Financiamiento			
Otros Orígenes de Operación		839,969	1,127,988	Origen			
Aplicación				Endeudamiento Neto		-	-
Servicios Personales		1,674,789,363	1,662,206,075	Interno		-	-
Materiales y Suministros		936,349,732	1,137,732,543	Externo		-	-
Servicios Generales		320,543,071	259,585,078	Otros Orígenes de Financiamiento		-	-
Transf. Internas y Asignaciones al Sector Público		311,925,827	179,501,507	Aplicación			
Transferencias al resto del Sector Público		-	-	Servicios de la Deuda		-	-
Subsidios y Subvenciones		579,768	-	Interno		-	-
Ayudas Sociales		1,785,125	7,096,475	Externo		-	-
Pensiones y Jubilaciones		-	-	Otras Aplicaciones de Financiamiento		-	-
Transf. a Fideicomisos, Mandatos y Contratos Análogos		-	-	Flujos Netos de Efectivo por Actividades de Financiamiento			
Transferencias a la Seguridad Social		-	-	Incremento/Disminución Neta en el Efectivo y Equivalentes al Efectivo		(40,190,370)	153,332,573
Donativos		-	-	Efectivo y Equivalentes al Efectivo al Inicio del Ejercicio		621,758,180	516,411,701
Transferencias al Exterior		-	-	Efectivo y Equivalentes al Efectivo al Final del Ejercicio		581,567,810	669,744,274
Participaciones		-	-				
Aportaciones		-	-				
Convenios		-	-				
Otras Aplicaciones de Operación		103,605,840	78,290,472				
Flujos Netos de Efectivo por Actividades de Operación		867,446,182	555,064,227				

Bajo protesta de decir verdad declaramos que los Estados Financieros y sus notas, son razonablemente correctos y son responsabilidad del emisor.



SERVICIOS DE SALUD DE MORELOS CUENTA PÚBLICA SEGUNDO TRIMESTRE 2024 PASIVOS CONTINGENTES

Derivado de los juicios incoados en contra del Organismo Público Descentralizado denominado Servicios de Salud de Morelos, de naturaleza laboral, administrativo y civil, se tiene un pasivo (monto a pagar) al 30 de junio del 2024, de acuerdo a lo referido por la Subdirección Jurídica de este Organismo Público, el cual se desglosa de siguiente manera:

CONCEPTO DE GASTO	MONTO
Laudos en ejecución	\$ 58,614,239.67
Juicios Administrativos y Civiles	\$ 221,980,287.70
TOTAL	\$ 280,594,527.37

Respecto de los laudos en ejecución los montos se actualizarán en virtud de la fecha en la que se dé cumplimiento al requerimiento de pago, por lo que, a la fecha es incierta la cantidad que deberá sufragarse, en consecuencia, el Presupuesto de Egresos se afectará al momento de que se ejecute el laudo o sentencia respectivo.

Asimismo, estos pasivos contingentes se reflejan en las Cuentas de Orden Contable de la siguiente forma:

7.4.1.1 DEMANDAS JUDICIALES EN PROCESO DE RESOLUCIÓN	
CONCEPTO DE GASTO	MONTO
Pasivo primas de antigüedad	\$0.00
Juicios Administrativos y Civiles	\$ 221,980,287.70

7.4.2.1 RESOLUCIÓN DE DEMANDAS EN PROCESOS JUDICIALES	
CONCEPTO DE GASTO	MONTO
Laudos en ejecución	\$ 58,614,239.67
Juicios Mercantiles en Ejecutoria	\$ 0.00

CON BASE EN EL OFICIO SSM/DG/SJ/4667/2024/AMA

SERVICIOS DE SALUD DE MORELOS
NOTAS A LOS ESTADOS FINANCIEROS
CUENTA PÚBLICA SEGUNDO TRIMESTRE 2024

a) NOTAS DE DESGLOSE

I) NOTAS AL ESTADO DE SITUACIÓN FINANCIERA

ACTIVO

Efectivo y equivalentes de Efectivo

Al 30 de junio del 2024, el saldo en la cuenta de Bancos es de \$581,446,809.65 para las diversas actividades de Servicios de Salud de Morelos y pago de pasivos, es importante mencionar que se aperturan cuentas bancarias productivas específicas para la recepción y administración de los recursos, debido a las necesidades del Organismo, las inversiones son a corto plazo en Fondos Gubernamentales denominados NTEGUB. Las principales cuentas que integran el saldo son las siguientes:

CONCEPTO	IMPORTE
RECURSOS HUMANOS PARA EL SSM 2024	27,330,310.69
RAMO 33 2024	170,164,697.93
APORTACIÓN ESTATAL PARA EL IMSS-BIENESTAR 2024	23,067,492.02
SERVS MED Y ASISTENCIALES EN EL SEGUNDO NIVEL DE ATENCIÓN DE SSM 2024	41,663,420.42
FORTALECIMIENTO A LA INFRAESTRUCTURA Y EQUIP DE LAS UNIDADES MÉDICAS DE SSM 2024	43,456,301.00
IMSS-BIENESTAR PRESTACIÓN GRATUITA DE SERVICIOS DE SALUD MEDICAMENTOS Y DEMÁS INSUMOS ASOCIADOS 2024	111,525,938.05
APORTACIÓN SOLIDARIA LIQUIDA ESTATAL IMSS-BIENESTAR 2024	92,367,402.36

CUENTAS BANCARIAS

1.- Las Cuentas Bancarias vigentes corresponden en su mayoría a la Institución Financiera Banorte, asimismo se cuenta con tres de la Institución Financiera BBVA-Bancomer y una de la Institución Financiera Banamex.

2.- Las Cuentas Bancarias de los Servicios de Salud de Morelos son de tipo Productivas y Mancomunadas.

SERVICIOS DE SALUD DE MORELOS
NOTAS A LOS ESTADOS FINANCIEROS
CUENTA PÚBLICA SEGUNDO TRIMESTRE 2024

3.- Asimismo se dispone de la cuenta de Inversión Enlace Productiva Especial, la cual permite tener liquidez inmediata de los recursos, administrar y controlar el dinero, con acceso a los diferentes canales de servicio, además de generar rendimientos que se ajustan de manera automática de acuerdo al saldo promedio mensual, tomando como referencia .70% del valor de la TIIE (Tasa de Interés Interbancaria de Equilibrio) a valor 28 días.

Derechos a recibir Efectivo o Equivalentes

Los Derechos a recibir en efectivo o equivalentes al 30 de junio del 2024, se integran de la manera siguiente, por un importe de \$451,005,186.51

CONCEPTO	IMPORTE
CUENTAS POR COBRAR A CORTO PLAZO	447,877,424.97
DEUDORES DIVERSOS	3,127,761.54
TOTAL	\$451,005,186.51

El rubro de Cuentas por Cobrar se integra principalmente por los siguientes conceptos:

CONCEPTO	IMPORTE
FIDEICOMISO DEL SPSS	13,044,455.31
GOBIERNO DEL ESTADO DE MORELOS	432,577,640.16
OTROS	2,255,329.50
TOTAL	\$447,877,424.97

El rubro de Deudores Diversos se integra principalmente por los siguientes conceptos que quedaron pendientes de comprobar al cierre de este periodo y las fechas de las comisiones de los viáticos:

CONCEPTO	IMPORTE
MINISTRACIONES DE HOSPITALES Y JURISDICCIONES	1,048,506.32
GASTOS A COMPROBAR Y/O VIÁTICOS	473,426.22
VIÁTICOS CARAVANAS CONTINGENCIAS	231,852.27
LAUDOS LABORALES POR ACREDITAR	1,134,835.04
OTROS	239,141.69
TOTAL	\$3,127,761.54



SERVICIOS DE SALUD DE MORELOS
NOTAS A LOS ESTADOS FINANCIEROS
CUENTA PÚBLICA SEGUNDO TRIMESTRE 2024

Almacén

Las existencias en el almacén al 30 de junio del 2024, de acuerdo al Inventario Físico costeadado y las cifras contables, ascienden a \$2,630,941.07, se integran de los bienes de consumo y bienes muebles adquiridos por las diferentes fuentes de financiamiento, para los distintos centros de trabajo, de acuerdo al siguiente desglose:

CONCEPTO	IMPORTE
MATERIAL DE ADMINISTRACIÓN EMISIÓN DE DOCUMENTOS Y ARTÍCULOS OFICIALES	102,385.19
ALIMENTOS Y UTENSILIOS	4,433.14
MATERIALES Y ARTICULOS DE CONSTRUCCIÓN Y DE REPARACIÓN	48,130.56
PRODUCTOS QUIMICOS FARMACEUTICOS Y DE LABORATORIO	2,097,650.87
VESTUARIO BLANCOS PENDAS DE PROTECCIÓN Y ARTÍCULOS DEPORTIVOS	98,983.73
HERRAMIENTAS REFACCIONES Y ACCESORIOS MENORES PARA CONSUMO	267,056.02
ACTIVOS FIJOS	12,301.56
TOTAL	\$2,630,941.07

Es importante mencionar que el método de valuación de los inventarios que se utiliza en el sistema ASPEL-SAE-WIN es el de costo promedio, por el volumen de operaciones y la variedad de productos por partida que se manejan.

Bienes Muebles, Inmuebles e Intangibles

Al 30 de junio del 2024, este rubro se integra de la siguiente manera:

CONCEPTO	IMPORTE
BIENES INMUEBLES, INFRAESTRUCTURA Y CONSTRUCCIONES EN PROCESO	565,595,418.58
BIENES MUEBLES	2,666,866,293.35
ACTIVOS INTANGIBLES	15,592,767.72
(-) DEPRECIACIÓN DETERIORO Y AMORTIZACIÓN ACUMULADA DE BIENES	-1,090,484,466.56
TOTAL	\$2,157,570,013.09

De acuerdo a lo establecido en las Reglas Específicas de Registro y Valoración del Patrimonio, las Principales Reglas de Registro y Valoración del Patrimonio (Elementos Generales) y a lo establecido en la Ley General de Contabilidad Gubernamental, se llevó a cabo el registro de los Bienes Muebles en el sistema Presupuestal - Contable, así como el cálculo de la depreciación conforme a los porcentajes de Depreciación aprobados por el Consejo Nacional de Armonización Contable.

SERVICIOS DE SALUD DE MORELOS
NOTAS A LOS ESTADOS FINANCIEROS
CUENTA PÚBLICA SEGUNDO TRIMESTRE 2024

Se continúa con la integración de los activos y la depuración de saldos de los bienes dados de baja por la conclusión de su vida útil o bien por baja definitiva por obsolescencia.

La depreciación acumulada al 30 de junio del 2024 es de: -1,090,484,466.56.

PASIVO

Cuentas por pagar y Fondos y Bienes de Terceros en Garantía y/o Administración, a Corto Plazo

Las Cuentas por Pagar y Fondos y Bienes de Terceros en Garantía y/o Administración, a corto plazo, al 30 de junio del 2024, se integran de la siguiente manera:

CONCEPTO	IMPORTE
SERVICIOS PERSONALES POR PAGAR A CORTO PLAZO	9,889,875.83
PROVEEDORES POR PAGAR A CORTO PLAZO	21,825,622.31
RETENCIONES Y CONTRIBUCIONES POR PAGAR A CORTO PLAZO	50,502,696.84
FONDOS Y BIENES DE TERCEROS EN GARANTÍA Y/O ADMINISTRACIÓN A CORTO PLAZO	8,418.87
TOTAL	\$82,226,613.85

El total de estos pasivos integran el saldo acumulado por pagar al 30 de junio del 2024, esto de acuerdo al Postulado Básico de Contabilidad Gubernamental número 8) DEVENGO CONTABLE, que a la letra dice:

“Los registros contables de los entes públicos se llevarán con base acumulativa...”

”... El gasto devengado, es el momento contable que refleja el reconocimiento de una obligación de pago a favor de terceros por la recepción de conformidad de bienes, servicios y obra pública contratados; así como de las obligaciones que derivan de tratados, leyes, decretos, resoluciones y sentencias definitivas.

SERVICIOS DE SALUD DE MORELOS
NOTAS A LOS ESTADOS FINANCIEROS
CUENTA PÚBLICA SEGUNDO TRIMESTRE 2024

II) NOTAS AL ESTADO DE ACTIVIDADES

Ingresos de Gestión

El importe total de los ingresos devengados al 30 de junio del 2024, asciende a \$2,542,235,545.13 y se integran de la siguiente manera:

RUBRO	CONCEPTO	TIPO	CONCEPTO	CLASE	CONCEPTO	IMPORTE
7	INGRESOS POR VENTAS DE BIENES Y SERVICIOS	71	INGRESOS POR VENTAS DE BIENES Y SERVICIOS			25,472,646.16
				712	OTROS INGRESOS	21,912,449.16
				713	CUOTAS DE RECUPERACIÓN	3,560,197.00
8	PARTICIPACIONES, APORTACIONES, TRANSFERENCIAS, ASIGNACIONES, SUBSIDIOS Y OTRAS AYUDAS					2,515,922,929.93
		82-83	PARTICIPACIONES, APORTACIONES Y CONVENIOS			1,281,117,489.59
		82	APORTACIONES	821	FEDERAL	1,212,830,128.46
				821	RAMO 33	783,298,274.44
				821	INSABI	413,573,692.71
				821	OTROS RECURSOS	15,958,161.31
		82	CONVENIOS	821	FEDERAL	68,287,361.13
				821	RAMO 12	61,052,882.15
				821	PROGRAMA ADICIONES	4,482,795.00
				821	FORTALECIMIENTO A LA ATENCION MEDICA COPAC	27,000,000.00
				821	VIRTUAL SANAS	14,935,141.88
				821	MORELOS OBRA NUEVA Y EQUIPAMIENTO DE CIUDAD SALUD MUJER MUNICIPIO DE YAUTEPEC MORELOS	14,634,945.27
				821	RAMO 47	7,234,478.98
				821	FORTALECIMIENTO A LA ATENCION MEDICA	3,854,450.58
				821	ACCIONES DE INFRAESTRUCTURA (E001 ATENCIÓN A LA SALUD DE PERSONAS SIN SEGURIDAD SOCIAL)	3,380,028.40
		91	TRANSFERENCIAS, ASIGNACIONES, SUBSIDIOS Y OTRAS AYUDAS			1,234,805,440.34
			TRANSFERENCIAS ESTATALES	910	TRANSFERENCIAS INTERNAS Y ASIGNACIONES AL SECTOR PÚBLICO	1,234,805,440.34
7	OTROS INGRESOS Y BENEFICIOS	79	OTROS INGRESOS	7910	INGRESOS FINANCIEROS Y OTROS BENEFICIOS VARIOS	839,969.04
					TOTAL	\$2,542,235,545.13

SERVICIOS DE SALUD DE MORELOS
NOTAS A LOS ESTADOS FINANCIEROS
CUENTA PÚBLICA SEGUNDO TRIMESTRE 2024

Gastos y Otras Pérdidas

Al 30 de junio del 2024, se devengaron presupuestalmente recursos por un total de \$605,360,239.17 de acuerdo a la siguiente distribución:

TÍTULO	CAPÍTULO	DEVENGADO	PORCENTAJE
SERVICIOS PERSONALES	1000	936,349,732.39	58.91%
MATERIALES Y SUMINISTROS	2000	320,543,071.39	20.16%
SERVICIOS GENERALES	3000	311,925,827.25	19.62%
TRANSFERENCIAS ASIGNACIONES SUBSIDIOS Y OTRAS AYUDAS	4000	2,364,893.00	0.15%
BIENES MUEBLES, E INTANGIBLES	5000	3,771,219.63	0.24%
INVERSIÓN PÚBLICA	6000	14,572,134.34	0.92%
TOTAL		\$1,589,526,878.00	100.00%

III) NOTAS AL ESTADO DE VARIACIÓN EN LA HACIENDA PÚBLICA

El patrimonio del Organismo se constituirá por:

- I. Los recursos financieros que se le asignen presupuestalmente;
- II. Los bienes muebles e inmuebles y demás activos que le sean transferidos por los Gobiernos Federal, Estatal o Municipales;
- III. Las cuotas de recuperación que reciba por los servicios que preste;
- IV. Los rendimientos, recuperaciones y demás ingresos que obtenga por la inversión de sus recursos financieros;
- V. Los recursos que obtenga derivados de concesiones, permisos, licencias y autorizaciones que se le otorguen conforme a la ley; y
- VI. Las aportaciones, legados y donaciones que en su favor se otorguen y demás ingresos que perciba por cualquier otro título legal.

MODIFICACIONES AL PATRIMONIO CONTRIBUIDO POR TIPO, NATURALEZA Y MONTO				
RUBRO	CONCEPTO	SALDO AL 31-DIC-2023	SALDO AL 30-JUN-2024	MODIFICACIÓN
3.1.2	Donaciones de Capital	- 117,802,450.56	- 117,802,450.56	0.00

MONTO Y PROCEDENCIA DE LOS RECURSOS QUE MODIFICAN AL PATRIMONIO GENERADO				
RUBRO	CONCEPTO	SALDO AL 31-DIC-2023	CARGOS	ABONOS
3.2.2.0.0	RESULTADOS DE EJERCICIOS ANTERIORES:	- 2,397,703,710.68		
3.2.2.0.0.02017	EJERCICIO 2017		-	87.00
3.2.2.0.0.02018	EJERCICIO 2018		-	476.77
3.2.2.0.0.02019	EJERCICIO 2019		9,948,590.13	1,835.70
3.2.2.0.0.02020	EJERCICIO 2020		-	275.96
3.2.2.0.0.02021	EJERCICIO 2021		- 914,841.74	1,615.66
3.2.2.0.0.02022	EJERCICIO 2022		3,430.00	3,327.88
3.2.2.0.0.02023	EJERCICIO 2023		30,028,745.47	18,527,416.34
MOVIMIENTOS DE ENERO A JUNIO 2024			39,065,923.86	18,535,035.31
RUBRO	CONCEPTO	SALDO AL 30-JUN-2024		
3.2.2.0.0	RESULTADOS DE EJERCICIOS ANTERIORES:	-	2,377,172,822.13	

SERVICIOS DE SALUD DE MORELOS
NOTAS A LOS ESTADOS FINANCIEROS
CUENTA PÚBLICA SEGUNDO TRIMESTRE 2024

IV) NOTAS AL ESTADO DE FLUJOS DE EFECTIVO

Los saldos que se manifiestan en el saldo inicial y final en la última parte del Estado de Flujo de Efectivo son como sigue:

EFECTIVO Y EQUIVALENTES		
CONCEPTO	AL 30-JUN-2024	AL 31-DIC-2023
BANCOS/TESORERÍA	581,446,809.65	621,758,179.80
BANCOS/DEPENDENCIAS Y OTROS	121,000.00	0.00
TOTAL	\$581,567,809.65	\$621,758,179.80

Rectificaciones de Resultados de Ejercicios Anteriores

La cuenta de Rectificaciones de Resultados de Ejercicios Anteriores en atención al Acuerdo por el que se reforma y adiciona el Manual de Contabilidad Gubernamental publicado en el Diario Oficial de la Federación de fecha 22 de Diciembre del 2014 aprobado por el Consejo Nacional de Armonización Contable con fundamento en los artículos 6, 7 y 9 de la Ley General de Contabilidad Gubernamental, el saldo de esta cuenta representa el importe correspondiente a la corrección de las omisiones, inexactitudes e imprecisiones de registros en los estados financieros de los entes públicos, o bien por los registros contables extemporáneos, por correcciones por errores aritméticos, por errores en la aplicación de políticas contables, así como la inadvertencia o mala interpretación de hechos.

Las correcciones o ajustes de periodos anteriores (extemporáneos) son aquellas partidas materiales que tuvieron su origen en un periodo anterior, y que por consiguiente afectan los resultados de operación de los mismos. Por lo que cabe mencionar que los errores cometidos en ejercicios anteriores deben ser subsanados en el ejercicio en que se detectan, realizando los ajustes necesarios en las partidas correspondientes.

SERVICIOS DE SALUD DE MORELOS
NOTAS A LOS ESTADOS FINANCIEROS
CUENTA PÚBLICA SEGUNDO TRIMESTRE 2024

V) CONCILIACIÓN ENTRE LOS INGRESOS PRESUPUESTARIOS Y CONTABLES, ASÍ COMO ENTRE LOS EGRESOS PRESUPUESTARIOS Y LOS GASTOS CONTABLES.

Conciliación entre los Ingresos Presupuestarios y Contables
Del 1 de enero al 30 de junio del 2024
(Cifras en Pesos)

1. Total de Ingresos Presupuestarios	2,542,235,545
2. Más Ingresos Contables No Presupuestarios	-
2.1 Ingresos Financieros	
2.2 Incremento por Variación de Inventarios	-
2.3 Disminución del Exceso de Estimaciones por Pérdida o Deterioro u Obsolencia	-
2.4 Disminución del Exceso de Provisiones	-
2.5 Otros Ingresos y Beneficios Varios	
2.6 Otros Ingresos Contables No Presupuestarios	-
3. Menos Ingresos Presupuestarios No Contables	-
3.1 Aprovechamientos Patrimoniales	-
3.2 Ingresos Derivados de Financiamientos	-
3.3 Otros Ingresos Presupuestarios No Contables	
4. Total de Ingresos Contables	2,542,235,545

SERVICIOS DE SALUD DE MORELOS
NOTAS A LOS ESTADOS FINANCIEROS
CUENTA PÚBLICA SEGUNDO TRIMESTRE 2024

Conciliación entre los Egresos Presupuestarios y los Gastos Contables
Del 1 de enero al 30 de junio del 2024
(Cifras en Pesos)

1. Total de Egresos Presupuestarios	1,589,526,877
2. Menos Egresos Presupuestarios No Contables	18,343,354
2.1 Materias Primas y Materiales de Producción y Comercialización	
2.2 Materiales y Suministros	
2.3 Mobiliario y Equipo de Administración	1,675,843
2.4 Mobiliario y Equipo Educativo y Recreativo	19,998
2.5 Equipo e Instrumental Médico y de Laboratorio	213,614
2.6 Vehículos y Equipo de Transporte	
2.7 Equipo de Defensa y Seguridad	
2.8 Maquinaria, Otros Equipos y Herramientas	
2.9 Activos Biológicos	
2.10 Bienes Inmuebles	
2.11 Activos Intangibles	1,861,765
2.12 Obra Pública en Bienes de Dominio Público	
2.13 Obra Pública en Bienes Propios	14,572,134
2.14 Acciones y Participaciones de Capital	
2.15 Compra de Títulos y Valores	
2.16 Concesión de Préstamos	
2.17 Inversiones en Fideicomisos, Mandatos y Otros Análogos	
2.18 Provisiones para Contingencias y Otras Erogaciones Especiales	
2.19 Amortización de la Deuda Pública	
2.20 Adeudos de Ejercicios Fiscales Anteriores (ADEFAS)	
2.21 Otros Egresos Presupuestarios No Contables	
3. Más Gastos Contables No Presupuestarios	113,355,970
3.1 Estimaciones, Depreciaciones, Deterioros, Obsolescencia y Amortizaciones	111,912,449
3.2 Provisiones	-
3.3 Disminución de Inventarios	-
3.4 Aumento por Insuficiencia de Estimaciones por Pérdida o Deterioro u Obsolescencia	-
3.5 Aumento por Insuficiencia de Provisiones	-
3.6 Otros Gastos	1,443,521
3.7 Otros Gastos Contables No Presupuestarios	-
4. Total de Gastos Contables	1,684,539,493

SERVICIOS DE SALUD DE MORELOS
NOTAS A LOS ESTADOS FINANCIEROS
CUENTA PÚBLICA SEGUNDO TRIMESTRE 2024

b) NOTAS DE MEMORIA (CUENTAS DE ORDEN)

Las cuentas que se manejan para efectos de estas Notas son las siguientes:

Cuentas de Orden Contables y Presupuestarias:

Contables:

Avales y garantías

Juicios

7.4.1.1 DEMANDAS JUDICIALES EN PROCESO DE RESOLUCIÓN	
CONCEPTO DE GASTO	MONTO
Pasivo primas de antigüedad	\$0.00
Juicios Administrativos y Civiles	\$ 221,980,287.70

7.4.2.1 RESOLUCIÓN DE DEMANDAS EN PROCESOS JUDICIALES	
CONCEPTO DE GASTO	MONTO
Laudos en ejecución	\$ 58,614,239.67
Juicios Mercantiles en Ejecutoria	\$ 0.00

Presupuestarias:

Cuentas de ingresos

Cuentas de egresos

CUENTA	NOMBRE
8	CUENTAS DE ORDEN PRESUPUESTARIAS
8.1	LEY DE INGRESOS
8.1.1	Ley de Ingresos Estimada
8.1.2	Ley de Ingresos por Ejecutar
8.1.3	Modificaciones a la Ley de Ingresos Estimada
8.1.4	Ley de Ingresos Devengada
8.1.5	Ley de Ingresos Recaudada
8.2	PRESUPUESTO DE EGRESOS
8.2.1	Presupuesto de Egresos Aprobado
8.2.2	Presupuesto de Egresos por Ejercer
8.2.3	Modificaciones al Presupuesto de Egresos Aprobado
8.2.4	Presupuesto de Egresos Comprometido
8.2.5	Presupuesto de Egresos Devengado
8.2.6	Presupuesto de Egresos Ejercido
8.2.7	Presupuesto de Egresos Pagado

SERVICIOS DE SALUD DE MORELOS
NOTAS A LOS ESTADOS FINANCIEROS
CUENTA PÚBLICA SEGUNDO TRIMESTRE 2024

Compromisos y Contingencias

En las cuentas de orden del Organismo se encuentran las referentes a los pasivos contingentes y fianzas otorgadas.

La Subdirección Jurídica de Servicios de Salud de Morelos, al 30 de junio del 2024 tiene entablados varios juicios por diversas causas, dichos juicios no se enuncian para no entorpecer los procesos y/o instancias ante las cuales se llevan a cabo; las mismas se detallan en el rubro de Pasivos Contingentes.

Derivado de las adquisiciones de bienes muebles realizadas por este Organismo Público Descentralizado denominado Servicios de Salud de Morelos, se realizó el registro contable en cuentas de orden, de acuerdo al valor nominal total de las Fianzas otorgadas por obligaciones “no fiscales” del Gobierno, correspondientes al segundo trimestre del 2024, de acuerdo a lo referido por la Subdirección de Recursos Materiales de este Organismo; respecto a las Fianzas Vigentes, los montos se actualizarán en virtud de la fecha en la que se cancelen las Fianzas por el cumplimiento de las obligaciones que dieron origen a las mismas.

c) NOTAS DE GESTIÓN ADMINISTRATIVA

Introducción, Autorización e Historia

El Organismo Público Descentralizado denominado Servicios de Salud de Morelos, se crea mediante Decreto número 824 de fecha 22 de noviembre de 1996, publicado en el Periódico Oficial “Tierra y Libertad” el 27 de noviembre de 1996 y reformado el 9 de septiembre de 2015, con personalidad jurídica y patrimonio propios y con domicilio legal en la ciudad de Cuernavaca, Morelos.

Panorama Económico y Financiero

Este Organismo Público ha venido operando con condiciones económico-financieras y políticas de austeridad, con la finalidad de hacer frente a sus gastos de operación, y de dar cumplimiento a los criterios generales de política económica que menciona el artículo 16 de la Ley Federal de Presupuesto y Responsabilidad Hacendaria, asimismo se mantiene atento al cumplimiento de los lineamientos y ordenamientos legales vigentes en materia gubernamental, contable, presupuestal y financiera, y al desempeño de la economía nacional y sus efectos en el estado para la toma de decisiones.

SERVICIOS DE SALUD DE MORELOS
NOTAS A LOS ESTADOS FINANCIEROS
CUENTA PÚBLICA SEGUNDO TRIMESTRE 2024

Derivado de lo anterior, este Organismo se encuentra en una mejora continua en cada uno de sus procesos y actividades, eficientando el ejercicio del gasto público, para fortalecer las finanzas públicas del Sector Salud, a través de una distribución justa y equitativa del gasto, cuidando en todo momento la calidad en los servicios de salud que se otorgan a la Población del Estado de Morelos.

Organización y Objeto Social

Objetivo Principal

El objeto del organismo descentralizado denominado Servicios de Salud de Morelos será dirigir, operar, administrar y supervisar los establecimientos y servicios de salud y los recursos humanos, materiales y financieros que la Secretaría de Salud transfiera al Gobierno del Estado de Morelos; igualmente prestará servicios de salud a la población abierta en el Estado, dentro de su esfera de competencia y de conformidad con lo dispuesto por la Ley General de Salud y la Ley de Salud del Estado de Morelos.

Estructura organizacional básica.

Este Organismo Público Descentralizado cuenta con una estructura orgánica conformada por un Órgano Interno de Control (Comisaría), una Dirección General (DG) (dos unidades de Control, una Secretaría Particular, una Subdirección y Unidad de la Beneficencia Pública), a su vez la DG cuenta con tres Direcciones: Atención Médica (cuatro Subdirecciones), Planeación y Evaluación (tres Subdirecciones), y Administración (tres Subdirecciones); y por la Comisión para la Protección Contra Riesgos Sanitarios del Estado de Morelos (2 Coordinaciones y una Secretaría General).

NÚMERO DE PERSONAL DE SERVICIOS DE SALUD DE MORELOS (QNA. 12-2024)	
TIPO DE PERSONAL	NÚMERO DE PERSONAL
MANDOS MEDIOS	48
CONFIANZA	174
BASE	3,115
EVENTUAL	1.010
TOTAL DE PERSONAL	4,347

Atribuciones del Organismo

Para alcanzar sus objetivos, el Organismo tendrá las siguientes atribuciones:

- I. Dirigir, administrar, operar y supervisar los establecimientos destinados a proporcionar servicios de salud que sean transferidos por la secretaria de Salud al Gobierno del Estado;
- II. Dirigir, organizar, operar, administrar y supervisar la prestación de los servicios en materia de salubridad general y regulación y control sanitario, de conformidad con las disposiciones jurídicas aplicables;
- III. En coordinación con la Secretaría de Salud, organizar y supervisar al Sistema Estatal de Salud, en estricto apego a lo dispuesto por la Ley General de Salud y la Ley de Salud del Estado de Morelos;
- IV. Promover y fortalecer la participación de la comunidad en el Sistema Estatal de Salud y realizar todas las acciones tendientes a garantizar el derecho a la salud de los habitantes del Estado;
- V. Promover y apoyar todas las acciones tendientes a la formación, capacitación y actualización de los recursos humanos necesarios para la prestación de servicios de salud;
- VI. Promover la ampliación de la cobertura en la prestación de servicios de salud, apoyando los programas que para tal efecto elabore el Gobierno Federal;
- VII. Administrar los recursos que le sean asignados, las cuotas de recuperación o los que reciba por cualquier título legal;
- VIII. Integrar un acervo de información y documentación que posibilite a las autoridades e instituciones competentes, la investigación, estudio y análisis de temas relativos a la salud;
- IX. Difundir, a través de medios idóneos, los resultados de trabajos de investigación, estudio, análisis, recopilación de información, documentación, actos académicos e intercambio que realice, en ejercicio de sus atribuciones;
- X. Ejercer las funciones que deriven de la aplicación del Acuerdo de Coordinación para la Descentralización de los servicios de Salud de fecha 20 de agosto de 1996, y las demás que le confieran el Decreto de creación y otras disposiciones normativas aplicables.

SERVICIOS DE SALUD DE MORELOS
NOTAS A LOS ESTADOS FINANCIEROS
CUENTA PÚBLICA SEGUNDO TRIMESTRE 2024

Misión y Visión del Organismo

Misión. - Asumir el compromiso de atender, promover, restablecer, vigilar y proteger la Salud de la población de Morelos, y facilitar el desarrollo profesional y humanístico de todos nuestros colaboradores.

Visión. - Aspirar ser un organismo modelo de calidad Técnica y Humana, a nivel nacional e internacional, que atienda las necesidades de Salud de la Población de Morelos y especialmente de los más vulnerables, brindándoles protección contra riesgos sanitarios y servicios de salud preventivos y curativos integrales.

Resumen de sus Principales Políticas Contables

A continuación, se describen las principales políticas y prácticas contables que se siguen en los renglones de la Cuenta Pública, cuyo contenido se establece de conformidad con lo dispuesto en la Ley General de Contabilidad Gubernamental, así como en los *documentos emitidos por el Consejo Nacional de Armonización Contable (CONAC) en virtud de lo anterior el Organismo se mantiene actualizado en políticas, procedimientos y sistema de cómputo que contengan los requisitos necesarios para dar cabal cumplimiento a la normatividad aplicable.

(a) Bases de Preparación y Presentación de los Estados Financieros

La Cuenta Pública es preparada de acuerdo con Normas y Metodología para la Emisión de Información Financiera y Estructura de los Estados Financieros Básicos del Ente Público y Características de sus Notas de Contabilidad Gubernamental, establecidas en la Ley General de Contabilidad Gubernamental, este Organismo ha observado la normatividad emitida por el Consejo Nacional de Armonización Contable (CONAC), los Postulados básicos y las disposiciones legales aplicables, asimismo mantiene la actualización de sus manuales administrativos, contables y registros contables en apego a la ley.

Al emitir **Servicios de Salud de Morelos** la Cuenta Pública conforme al marco Legal de la Ley General de Contabilidad Gubernamental, el Organismo emite información veraz, confiable comprensible, comparable y oportuna, la cual descansa en la administración del Organismo, quien es la obligada de mantener un efectivo sistema de contabilidad y control interno para satisfacer las necesidades de los usuarios, para que estos últimos tengan los suficientes elementos de juicio para tomar decisiones adecuadamente sustentadas.

SERVICIOS DE SALUD DE MORELOS

NOTAS A LOS ESTADOS FINANCIEROS

CUENTA PÚBLICA SEGUNDO TRIMESTRE 2024

En la presentación de la Cuenta Pública se muestran adecuadamente los estados financieros y sus notas de manera trimestral y anual, agrupando las partidas financieras similares en un mismo rubro, de manera consolidada y con base acumulativa, siempre en apego al Registro Único y a los Momentos Contables tanto de Ingresos como de Egresos, y de acuerdo a los Postulados Básicos de Contabilidad Gubernamental.

Lo anterior permite revelar de manera oportuna toda aquella información cuantitativa y cualitativa que amplíe el origen y significado que se presentan en la Cuenta Pública, aplicando las políticas contables que la administración del Organismo considere las más apropiadas para ella y su entorno económico; lo que conlleva a una presentación y revelación de los estados financieros y sus notas de una manera razonablemente veraz, confiable y oportuna.

(b) Posición en Moneda Extranjera y Protección por Riesgo Cambiario

Para propósito de revelación en las notas a los estados financieros, cuando se hace la referencia a pesos o “\$”, se trata de pesos mexicanos; de igual manera, cuando se hace la referencia a dólares, se trata de dólares de los Estados Unidos de Norteamérica.

Este Organismo no realizó operaciones en moneda extranjera que se encuentren registradas en los rubros de activo y pasivo; por lo cual no existieron riesgos por variaciones en el tipo de cambio.

(c) Efectivo y Equivalentes de efectivo

Los equivalentes de efectivo incluyen depósitos en cuentas bancarias, las cuales se presentan a su costo más los intereses devengados, cifra que es similar a su valor de mercado. A la fecha de los estados financieros, los intereses a cargo o a favor se incluyen en los resultados del ejercicio.

(d) Primas de antigüedad

Los beneficios acumulados por pensiones y primas de antigüedad, a que tienen derecho los trabajadores por ley, se reconocen en los resultados de cada ejercicio, es decir, con base en el cálculo que se efectúa al trabajador al momento de su separación.

Las indemnizaciones a que puede tener derecho el personal, se reconocen en los resultados del ejercicio en que se pagan.

SERVICIOS DE SALUD DE MORELOS

NOTAS A LOS ESTADOS FINANCIEROS

CUENTA PÚBLICA SEGUNDO TRIMESTRE 2024

(e) Reconocimiento de ingresos y egresos

Los recursos se registran conforme a los momentos contables de los ingresos, es decir, se devengan en cuanto se conocen y se dan por recaudados una vez que se recibe el efectivo a través de las ministraciones.

Los recursos de Servicios de Salud de Morelos provienen de transferencias del Gobierno Federal (a través de fondos de aportaciones), Estatales e Ingresos Propios, para sufragar el costo de los programas encomendados al Órgano Público Descentralizado y los gastos de operación y de inversión, conforme al presupuesto autorizado en cada ejercicio fiscal, siendo reconocidos al momento de la recepción de los recursos en las distintas cuentas bancarias.

Los gastos del ejercicio se provisionan, reconocen y registran por el Organismo con base acumulativa, la contabilización de las transacciones de gasto se hará conforme a la fecha de su realización, independientemente de la de su pago, y la del ingreso se registrará cuando exista jurídicamente el derecho de cobro, con fundamento en el artículo 34 de la Ley General de Contabilidad Gubernamental.

Resumen de sus Principales Políticas Fiscales

Servicios de Salud de Morelos al pertenecer al Título III “Del Régimen de las Personas Morales con fines no lucrativos” de la Ley del Impuesto sobre la Renta (LISR), no está considerada contribuyente del Impuesto sobre la Renta, únicamente funge como retenedor solidario, enterando los impuestos retenidos por Sueldos y Salarios.

El Impuesto al Valor Agregado (IVA) que paga Servicios de Salud de Morelos es registrado conjuntamente con los gastos ya que sus ingresos son exentos de dicho impuesto, de conformidad con el Artículo 15 fracción XV de la Ley del Impuesto al Valor Agregado.

Reporte Analítico del Activo

Este Organismo aplico las principales Reglas de Registro y Valoración del Patrimonio (Elementos Generales), las Reglas Específicas del Registro y Valoración del Patrimonio, y los Parámetros de Estimación de Vida Útil, en los cuáles se presentan la vida útil estimada y los porcentajes de depreciación, deterioro o amortización utilizados en los diferentes tipos de activos, establecidos en la Ley General de Contabilidad Gubernamental y emitidos por el Consejo Nacional de Armonización Contable (CONAC).

SERVICIOS DE SALUD DE MORELOS
NOTAS A LOS ESTADOS FINANCIEROS
CUENTA PÚBLICA SEGUNDO TRIMESTRE 2024

Reporte de la Recaudación

a) Análisis del comportamiento de la recaudación correspondiente al ente público o cualquier tipo de ingreso, de forma separada los ingresos locales de los federales.	
Ingresos Locales	Ingresos Propios e Ingresos Estatales
Ingresos Federales	Se reciben Recursos Federales correspondientes a: <ul style="list-style-type: none"> • Fondo de Aportaciones para los Servicios de Salud (FASSA) • Instituto de Salud para el Bienestar (INSABI) • Otros Convenios y Subsidios • Otras Transferencias Federales Etiquetadas
b) Proyección de la recaudación e ingresos en el mediano plazo.	
Se proyecta recaudar en el mediano plazo 97.90 % de los ingresos autorizados.	

Calificaciones otorgadas

Se informa que este Organismo Público en el periodo del 1° de enero al 30 de junio del 2024, no realizó ninguna transacción que haya sido sujeta a una calificación crediticia.

Eventos Posteriores al Cierre

Los eventos posteriores al cierre del Ejercicio 2023 que realizó este Organismo, durante primer trimestre del 2024, fueron de manera general, los reintegros del presupuesto de egresos cancelado o no ejercido, mismos que fueron registrados contable y presupuestalmente de manera oportuna, afectando el resultado del ejercicio anterior.

En el mes de junio del 2024, este Organismo Público realizó la cancelación de recursos devengados en el ejercicio 2023, provenientes de insumos en especie, correspondientes a medicamentos y demás insumos asociados para las Personas sin seguridad social, mismos que no fueron entregados a este ente público durante el ejercicio 2023 y al cierre del segundo trimestre del 2024, los cuales ascienden a la cantidad de \$16'864,666.39, y que no se conocían a la fecha de cierre del año 2023.

Partes Relacionadas

En este Organismo no existen partes relacionadas que pudieran ejercer influencia significativa sobre la toma de decisiones financieras y operativas.

SERVICIOS DE SALUD DE MORELOS
NOTAS A LOS ESTADOS FINANCIEROS
CUENTA PÚBLICA SEGUNDO TRIMESTRE 2024

Administración de Riesgos

La actividad y objetivo principal de **Servicios de Salud de Morelos** no la expone a diversos riesgos que existen en su entorno económico, los cuales son. - de mercado, de crédito, de liquidez y de tipo cambiario.

“Bajo protesta de decir verdad declaramos que los Estados Financieros y sus notas, son razonablemente correctos y son responsabilidad del emisor”


ESTAS NOTAS FORMAN PARTE INTEGRANTE DE LOS ESTADOS FINANCIEROS

Segundo Informe de Cuenta Pública
Servicios de Salud de Morelos
Conciliación entre los Ingresos Presupuestarios y Contables
Del 1 de enero al 30 de junio de 2024
(Cifras en Pesos)

Concepto	2024
1. Total de Ingresos Presupuestarios	2,542,235,545
2. Más Ingresos Contables No Presupuestarios	-
2.1 Ingresos Financieros	-
2.2 Incremento por Variación de Inventarios	-
2.3 Disminución del Exceso de Estimaciones por Pérdida o Deterioro u Obsolescencia	-
2.4 Disminución del Exceso de Provisiones	-
2.5 Otros Ingresos y Beneficios Varios	-
2.6 Otros Ingresos Contables No Presupuestarios	-
3. Menos Ingresos Presupuestarios No Contables	-
3.1 Aprovechamientos Patrimoniales	-
3.2 Ingresos Derivados de Financiamientos	-
3.3 Otros Ingresos Presupuestarios No Contables	-
4. Total de Ingresos Contables	2,542,235,545

Segundo Informe de Cuenta Pública
Servicios de Salud de Morelos
Conciliación entre los Egresos Presupuestarios y los Gastos Contables
Del 1 de enero al 30 de junio de 2024
(Cifras en Pesos)

Concepto	2024
1. Total de Egresos Presupuestarios	1,589,526,877
2. Menos Egresos Presupuestarios No Contables	18,343,354
2.1 Materias Primas y Materiales de Producción y Comercialización	-
2.2 Materiales y Suministros	-
2.3 Mobiliario y Equipo de Administración	1,675,843
2.4 Mobiliario y Equipo Educacional y Recreativo	19,998
2.5 Equipo e Instrumental Médico y de Laboratorio	213,614
2.6 Vehículos y Equipo de Transporte	-
2.7 Equipo de Defensa y Seguridad	-
2.8 Maquinaria, Otros Equipos y Herramientas	-
2.9 Activos Biológicos	-
2.10 Bienes Inmuebles	-
2.11 Activos Intangibles	1,861,765
2.12 Obra Pública en Bienes de Dominio Público	-
2.13 Obra Pública en Bienes Propios	14,572,134
2.14 Acciones y Participaciones de Capital	-
2.15 Compra de Títulos y Valores	-
2.16 Concesión de Préstamos	-
2.17 Inversiones en Fideicomisos, Mandatos y Otros Análogos	-
2.18 Provisiones para Contingencias y Otras Erogaciones Especiales	-
2.19 Amortización de la Deuda Pública	-
2.20 Adeudos de Ejercicios Fiscales Anteriores (ADEFAS)	-
2.21 Otros Egresos Presupuestarios No Contables	-
3. Más Gastos Contables No Presupuestarios	113,355,970
3.1 Estimaciones, Depreciaciones, Deterioros, Obsolescencia y Amortizaciones	111,912,449
3.2 Provisiones	-
3.3 Disminución de Inventarios	-
3.4 Otros Gastos	1,443,521
3.5 Inversión Pública no Capitalizable	-
3.6 Materiales y Suministros (consumos)	-
3.7 Otros Gastos Contables No Presupuestarios	-
4. Total de Gastos Contables	1,684,539,493



SERVICIOS
DE SALUD

Información Presupuestaria

SEGUNDO INFORME DE CUENTA PÚBLICA
SERVICIOS DE SALUD DE MORELOS
ENERO - JUNIO

2024

Concepto	Estimado / Aprobado	Devengado	Recaudado / Pagado
A. Ingresos Totales (A = A1 + A2 + A3)	3,962,500,070	2,542,235,545	2,113,665,048
A1. Ingresos de Libre Disposición	1,597,006,992	1,261,118,056	839,908,707
A2. Transferencias Federales Etiquetadas	2,365,493,078	1,281,117,489	1,273,756,341
A3. Financiamiento Neto	-	-	-
B. Egresos Presupuestarios (B = B1 + B2)	3,962,500,068	1,589,526,877	1,583,899,709
B1. Gasto No Etiquetado (sin incluir Amortización de la Deuda Pública)	1,597,006,990	603,036,903	599,152,708
B2. Gasto Etiquetado (sin incluir Amortización de la Deuda Pública)	2,365,493,078	986,489,974	984,747,001
C. Remanentes del Ejercicio Anterior (C = C1 + C2)	-	654,822	75,054
C1. Remanentes de Ingresos de Libre Disposición aplicados en el periodo	-	654,822	75,054
C2. Remanentes de Transferencias Federales Etiquetadas aplicados en el periodo	-	-	-
I. Balance Presupuestario (I = A - B + C)	2	953,363,490	529,840,393
II. Balance Presupuestario sin Financiamiento Neto (II = I - A3)	2	953,363,490	529,840,393
III. Balance Presupuestario sin Financiamiento Neto y sin Remanentes del Ejercicio Anterior (III = II - C)	2	952,708,668	529,765,339

Concepto	Aprobado	Devengado	Pagado
E. Intereses, Comisiones y Gastos de la Deuda (E = E1 + E2)	-	-	-
E1. Intereses, Comisiones y Gastos de la Deuda con Gasto No Etiquetado	-	-	-
E2. Intereses, Comisiones y Gastos de la Deuda con Gasto Etiquetado	-	-	-
IV. Balance Primario (IV = III + E)	2	952,708,668	529,765,339

Concepto	Estimado / Aprobado	Devengado	Recaudado / Pagado
F. Financiamiento (F = F1 + F2)	-	-	-
F1. Financiamiento con Fuente de Pago de Ingresos de Libre Disposición	-	-	-
F2. Financiamiento con Fuente de Pago de Transferencias Federales Etiquetadas	-	-	-
G. Amortización de la Deuda (G = G1 + G2)	-	-	-
G1. Amortización de la Deuda Pública con Gasto No Etiquetado	-	-	-
G2. Amortización de la Deuda Pública con Gasto Etiquetado	-	-	-
A3. Financiamiento Neto (A3 = F - G)	-	-	-

Concepto	Estimado / Aprobado	Devengado	Recaudado / Pagado
A1. Ingresos de Libre Disposición	1,597,006,992	1,261,118,056	839,908,707
A3.1 Financiamiento Neto con Fuente de Pago de Ingresos de Libre Disposición (A3.1 = F1 - G1)	-	-	-
F1. Financiamiento con Fuente de Pago de Ingresos de Libre Disposición	-	-	-
G1. Amortización de la Deuda Pública con Gasto No Etiquetado	-	-	-
B1. Gasto No Etiquetado (sin incluir Amortización de la Deuda Pública)	1,597,006,990	603,036,903	599,152,708
C1. Remanentes de Ingresos de Libre Disposición aplicados en el periodo	-	654,822	75,054
V. Balance Presupuestario de Recursos Disponibles (V = A1 + A3.1 - B1 + C1)	2	658,735,975	240,831,053
VI. Balance Presupuestario de Recursos Disponibles sin Financiamiento Neto (VI = V - A3.1)	2	658,735,975	240,831,053

Concepto	Estimado / Aprobado	Devengado	Recaudado / Pagado
A2. Transferencias Federales Etiquetadas	2,365,493,078	1,281,117,489	1,273,756,341
A3.2 Financiamiento Neto con Fuente de Pago de Transferencias Federales Etiquetadas (A3.2 = F2 - G2)	-	-	-
F2. Financiamiento con Fuente de Pago de Transferencias Federales Etiquetadas	-	-	-
G2. Amortización de la Deuda Pública con Gasto Etiquetado	-	-	-
B2. Gasto Etiquetado (sin incluir Amortización de la Deuda Pública)	2,365,493,078	986,489,974	984,747,001
C2. Remanentes de Transferencias Federales Etiquetadas aplicados en el periodo	-	-	-
VII. Balance Presupuestario de Recursos Etiquetados (VII = A2 + A3.2 - B2 + C2)	-	294,627,515	289,009,340
VIII. Balance Presupuestario de Recursos Etiquetados sin Financiamiento Neto (VIII = VII - A3.2)	-	294,627,515	289,009,340

Rubro de Ingresos	Ingreso					Diferencia (6 = 5 - 1)
	Estimado	Ampliaciones y Reducciones	Modificado	Devengado	Recaudado	
	(1)	(2)	(3 = 1 + 2)	(4)	(5)	
Impuestos	-	-	-	-	-	-
Cuotas y Aportaciones de Seguridad Social	-	-	-	-	-	-
Contribuciones de Mejoras	-	-	-	-	-	-
Derechos	-	-	-	-	-	-
Productos	-	-	-	-	-	-
Aprovechamientos	-	-	-	-	-	-
Ingresos por Venta de Bienes, Prestación de Servicios y Otros Ingresos	-	30,326,285	30,326,285	26,312,616	24,740,278	24,740,278
Participaciones, Aportaciones, Convenios, Incentivos Derivados de la Colaboración Fiscal y Fondos Distintos de Aportaciones	2,365,493,078	1,691,089,886	4,056,582,964	1,265,159,328	1,257,798,180	(1,107,694,898)
Transferencias, Asignaciones, Subsidios y Subvenciones, y Pensiones y Jubilaciones	1,597,006,992	70,958,161	1,667,965,153	1,250,763,601	831,126,590	(765,880,402)
Ingresos Derivados de Financiamientos	-	-	-	-	-	-
Total	3,962,500,070	1,792,374,332	5,754,874,402	2,542,235,545	2,113,665,048	(1,848,835,022)
				Ingresos excedentes		

Estado Analítico de Ingresos Por Fuente de Financiamiento	Ingreso					Diferencia (6 = 5 - 1)
	Estimado	Ampliaciones y Reducciones	Modificado	Devengado	Recaudado	
	(1)	(2)	(3 = 1 + 2)	(4)	(5)	
Ingresos del Poder Ejecutivo Federal o Estatal y de los Municipios	-	-	-	-	-	-
Impuestos	-	-	-	-	-	-
Cuotas y Aportaciones de Seguridad Social	-	-	-	-	-	-
Contribuciones de Mejoras	-	-	-	-	-	-
Derechos	-	-	-	-	-	-
Productos ¹	-	-	-	-	-	-
Aprovechamientos ²	-	-	-	-	-	-
Participaciones, Aportaciones, Convenios, Incentivos Derivados de la Colaboración Fiscal y Fondos Distintos de Aportaciones	-	-	-	-	-	-
Transferencias, Asignaciones, Subsidios y Subvenciones, y Pensiones y Jubilaciones	-	-	-	-	-	-
Ingresos de los Entes Públicos de los Poderes Legislativo y Judicial, de los Órganos Autónomos y del Sector Paraestatal o Paramunicipal, así como de las Empresas Productivas del Estado	1,597,006,992	101,284,446	1,698,291,438	1,277,076,217	855,866,868	(741,140,124)
Cuotas y Aportaciones de Seguridad Social	-	-	-	-	-	-
Productos ¹	-	-	-	-	-	-
Ingresos por Venta de Bienes, Prestación de Servicios y Otros Ingresos ³	-	30,326,285	30,326,285	26,312,616	24,740,278	24,740,278
Transferencias, Asignaciones, Subsidios y Subvenciones, y Pensiones y Jubilaciones	1,597,006,992	70,958,161	1,667,965,153	1,250,763,601	831,126,590	(765,880,402)
Ingresos Derivados de Financiamientos	-	-	-	-	-	-
Ingresos Derivados de Financiamientos	-	-	-	-	-	-
Total	1,597,006,992	101,284,446	1,698,291,438	1,277,076,217	855,866,868	(741,140,124)
				Ingresos excedentes		

¹ Incluye intereses que generan las cuentas bancarias de los entes públicos en productos.

² Incluye donativos en efectivo del Poder Ejecutivo, entre otros aprovechamientos.

³ Se refiere a los ingresos propios obtenidos por los Poderes Legislativo y Judicial, los Órganos Autónomos y las entidades de la administración pública paraestatal y paramunicipal, por sus actividades diversas no inherentes a su operación que generan recursos y que no sean ingresos por venta de bienes o prestación de servicios, tales como donativos en efectivo, entre otros.

Concepto	Ingreso					Diferencia
	Estimado	Ampliaciones/ (Reducciones)	Modificado	Devengado	Recaudado	
Ingresos de Libre Disposición						
<i>Impuestos</i>	-	-	-	-	-	-
<i>Cuotas y Aportaciones de Seguridad Social</i>	-	-	-	-	-	-
<i>Contribuciones de Mejoras</i>	-	-	-	-	-	-
<i>Derechos</i>	-	-	-	-	-	-
<i>Productos</i>	-	-	-	-	-	-
<i>Aprovechamientos</i>	-	-	-	-	-	-
<i>Ingresos por Venta de Bienes y Prestación de Servicios</i>	-	25,472,646	25,472,646	25,472,646	23,920,325	23,920,325
<i>Participaciones</i>	-	-	-	-	-	-
Fondo General de Participaciones	-	-	-	-	-	-
Fondo de Fomento Municipal	-	-	-	-	-	-
Fondo de Fiscalización y Recaudación	-	-	-	-	-	-
Fondo de Compensación	-	-	-	-	-	-
Fondo de Extracción de Hidrocarburos	-	-	-	-	-	-
Impuesto Especial Sobre Producción y Servicios	-	-	-	-	-	-
0.136% de la Recaudación Federal Participable	-	-	-	-	-	-
3.17% Sobre Extracción de Petróleo	-	-	-	-	-	-
Gasolinas y Diésel	-	-	-	-	-	-
Fondo del Impuesto Sobre la Renta	-	-	-	-	-	-
Fondo de Estabilización de los Ingresos de las Ent. Fed.	-	-	-	-	-	-
<i>Incentivos Derivados de la Colaboración Fiscal</i>	-	-	-	-	-	-
Tenencia o Uso de Vehículos	-	-	-	-	-	-
Fondo de Compensación ISAN	-	-	-	-	-	-
Impuesto Sobre Automóviles Nuevos	-	-	-	-	-	-
Fondo de Compensación de Repecos-Intermedios	-	-	-	-	-	-
Otros Incentivos Económicos	-	-	-	-	-	-
<i>Transferencias y Asignaciones</i>	1,597,006,992	55,000,000	1,652,006,992	1,234,805,440	815,168,429	(781,838,563)
<i>Convenios</i>	-	-	-	-	-	-
Otros Convenios y Subsidios	-	-	-	-	-	-
<i>Otros Ingresos de Libre Disposición</i>	-	4,853,639	4,853,639	839,970	819,953	819,953
Participaciones en Ingresos Locales	-	-	-	-	-	-
Otros Ingresos de Libre Disposición	-	4,853,639	4,853,639	839,970	819,953	819,953
Total de Ingresos de Libre Disposición	1,597,006,992	85,326,285	1,682,333,277	1,261,118,056	839,908,707	(757,098,285)
Ingresos Excedentes de Ingresos de Libre Disposición						
Transferencias Federales Etiquetadas						
<i>Aportaciones</i>	2,365,493,078	-	2,365,493,078	783,298,274	783,171,605	(1,582,321,473)
Fondo de Aport. para la Nómina Educativa y Gto. Op.	-	-	-	-	-	-
Fondo de Aportaciones para los Servicios de Salud	2,365,493,078	-	2,365,493,078	783,298,274	783,171,605	(1,582,321,473)
Fondo de Aportaciones para la Infraestructura Social	-	-	-	-	-	-
Fondo de Aport. para el Fortalecimiento de los Municipios y de las Demarcaciones Territoriales del Distrito Federal	-	-	-	-	-	-
Fondo de Aportaciones Múltiples	-	-	-	-	-	-
Fondo de Aport. para la Educación Tec. y de Adultos	-	-	-	-	-	-
Fondo de Aportaciones para la Seguridad Pública de los Estados y del Distrito Federal	-	-	-	-	-	-
Fondo de Aportaciones para el Fortalecimiento de las Entidades Federativas	-	-	-	-	-	-
<i>Convenios</i>	-	1,691,089,886	1,691,089,886	481,861,054	474,626,575	474,626,575
Convenios de Protección Social en Salud	-	1,195,175,657	1,195,175,657	413,573,693	413,573,693	413,573,693
Convenios de Descentralización	-	-	-	-	-	-
Convenios de Reasignación	-	-	-	-	-	-
Otros Convenios y Subsidios	-	495,914,229	495,914,229	68,287,361	61,052,882	61,052,882
<i>Fondos Distintos de Aportaciones</i>	-	-	-	-	-	-
Fondo para Entidades Federativas y Municipios Productores de Hidrocarburos	-	-	-	-	-	-
Fondo Minero	-	-	-	-	-	-
<i>Transferencias, Asignaciones, Subsidios y Subvenciones, y Pensiones y Jubilaciones</i>	-	-	-	-	-	-
<i>Otras Transferencias Federales Etiquetadas</i>	-	15,958,161	15,958,161	15,958,161	15,958,161	15,958,161
Total de Transferencias Federales Etiquetadas	2,365,493,078	1,707,048,047	4,072,541,125	1,281,117,489	1,273,756,341	(1,091,736,737)
Ingresos Derivados de Financiamientos						
<i>Ingresos Derivados de Financiamientos</i>	-	-	-	-	-	-
Total de Ingresos	3,962,500,070	1,792,374,332	5,754,874,402	2,542,235,545	2,113,665,048	(1,848,835,022)
Datos Informativos						
1. Ingresos Derivados de Financiamientos con Fuente de Pago de Ingresos de Libre Disposición	-	-	-	-	-	-
2. Ingresos Derivados de Financiamientos con Fuente de Pago de Transferencias Federales Etiquetadas	-	-	-	-	-	-
3. Ingresos Derivados de Financiamientos	-	-	-	-	-	-

Concepto	Egresos					Subejercicio 6 = (3 - 4)
	Aprobado	Ampliaciones/ (Reducciones)	Modificado	Devengado	Pagado	
	1	2	3 = (1 + 2)	4	5	
Servicios Personales	2,167,921,847	480,252,714	2,648,174,561	936,349,733	936,349,733	1,711,824,828
Remuneraciones al Personal de Carácter Permanente	522,591,838	(16,183,486)	506,408,352	156,368,231	156,368,231	350,040,121
Remuneraciones al Personal de Carácter Transitorio	205,647,964	250,581,469	456,229,433	218,904,122	218,904,122	237,325,311
Remuneraciones Adicionales y Especiales	519,493,587	88,349,990	607,843,577	171,567,384	171,567,384	436,276,193
Seguridad Social	229,113,787	(5,232,288)	223,881,499	74,591,546	74,591,546	149,289,953
Otras Prestaciones Sociales y Económicas	653,489,462	165,551,337	819,040,799	309,775,393	309,775,393	509,265,406
Previsiones	-	-	-	-	-	-
Pago de Estímulos a Servidores Públicos	37,585,209	(2,814,308)	34,770,901	5,143,057	5,143,057	29,627,844
Materiales y Suministros	414,295,380	525,303,656	939,599,036	320,543,071	319,929,120	619,055,965
Materiales de Admón, Emisión de Doctos. y Artículos Oficiales	10,539,319	9,739,088	20,278,407	8,968,626	8,716,038	11,309,781
Alimentos y Utensilios	1,532,357	4,207,413	5,739,770	4,542,831	4,426,504	1,196,939
Materias Primas y Materiales de Producción y Comercialización	-	9,969	9,969	7,077	7,077	2,892
Materiales y Artículos de Construcción y de Reparación	675,838	1,774,507	2,450,345	1,781,755	1,775,078	668,590
Productos Químicos, Farmacéuticos y de Laboratorio	354,865,867	494,226,462	849,092,329	293,692,281	293,488,586	555,400,048
Combustibles, Lubricantes y Aditivos	15,382,000	4,884,652	20,266,652	8,557,481	8,557,081	11,709,171
Vestuario, Blancos, Prendas de Protección y Artículos Deportivos	28,267,346	4,287,141	32,554,487	64,924	64,924	32,489,563
Materiales y Suministros Para Seguridad	-	-	-	-	-	-
Herramientas, Refacciones y Accesorios Menores	3,032,653	6,174,424	9,207,077	2,928,096	2,893,832	6,278,981
Servicios Generales	732,949,692	576,686,596	1,309,636,288	311,925,826	307,977,663	997,710,462
Servicios Básicos	56,234,859	(2,156,420)	54,078,439	23,681,130	23,090,176	30,397,309
Servicios de Arrendamiento	109,375,374	991,848	110,367,222	56,732,992	56,732,992	53,634,230
Servicios Profesionales, Científicos, Técnicos y Otros Servicios	199,431,281	278,370,989	477,802,270	111,700,446	108,650,687	366,101,824
Servicios Financieros, Bancarios y Comerciales	38,577,344	34,486,413	73,063,757	4,217,963	4,120,344	68,845,794
Servicios de Instalación, Reparación, Mantto. y Conservación	276,590,348	226,829,837	503,420,185	78,411,503	78,401,748	425,008,682
Servicios de Comunicación Social y Publicidad	25,000	10,389,234	10,414,234	-	-	10,414,234
Servicios de Traslado y Viáticos	12,159,347	7,757,581	19,916,928	6,278,856	6,265,956	13,638,072
Servicios Oficiales	170,000	400,508	570,508	-	-	570,508
Otros Servicios Generales	40,386,139	19,616,606	60,002,745	30,902,936	30,715,760	29,099,809
Transferencias, Asignaciones, Subsidios y Otras Ayudas	58,379,059	71,695,090	130,074,149	2,364,893	1,785,125	127,709,256
Transferencias Internas y Asignaciones al Sector Público	-	-	-	-	-	-
Transferencias al Resto del Sector Público	-	89,709,298	89,709,298	-	-	89,709,298
Subsidios y Subvenciones	45,031,400	(18,511,551)	26,519,849	579,768	-	25,940,081
Ayudas Sociales	13,053,945	497,343	13,551,288	1,785,125	1,785,125	11,766,163
Pensiones y Jubilaciones	293,714	-	293,714	-	-	293,714
Transferencias a Fideicomisos, Mandatos y Otros Análogos	-	-	-	-	-	-
Transferencias a la Seguridad Social	-	-	-	-	-	-
Donativos	-	-	-	-	-	-
Transferencias al Exterior	-	-	-	-	-	-
Bienes Muebles, Inmuebles e Intangibles	47,274,369	10,539,174	57,813,543	3,771,220	3,285,934	54,042,323
Mobiliario y Equipo de Administración	17,018,736	3,192,667	20,211,403	1,675,843	1,271,303	18,535,560
Mobiliario y Equipo Educativo y Recreativo	30,000	20,000	50,000	19,998	19,998	30,002
Equipo e Instrumental Médico y de Laboratorio	17,642,554	3,396,922	21,039,476	213,614	132,868	20,825,862
Vehículos y Equipo de Transporte	2,180,000	382,310	2,562,310	-	-	2,562,310
Equipo de Defensa y Seguridad	-	-	-	-	-	-
Maquinaria, Otros Equipos y Herramientas	2,560,778	1,751,343	4,312,121	-	-	4,312,121
Activos Biológicos	-	-	-	-	-	-
Bienes Inmuebles	-	-	-	-	-	-
Activos Intangibles	7,842,301	1,795,932	9,638,233	1,861,765	1,861,765	7,776,468
Inversión Pública	-	228,171,378	228,171,378	14,572,134	14,572,134	213,599,244
Obra Pública en Bienes de Dominio Público	-	-	-	-	-	-
Obra Pública en Bienes Propios	-	228,171,378	228,171,378	14,572,134	14,572,134	213,599,244
Proyectos Productivos y Acciones de Fomento	-	-	-	-	-	-
Inversiones Financieras y Otras Provisiones	-	-	-	-	-	-
Inversiones Para el Fomento de Actividades Productivas	-	-	-	-	-	-
Acciones y Participaciones de Capital	-	-	-	-	-	-
Compra de Títulos y Valores	-	-	-	-	-	-
Concesión de Préstamos	-	-	-	-	-	-
Inversiones en Fideicomisos, Mandatos y Otros Análogos	-	-	-	-	-	-
Otras Inversiones Financieras	-	-	-	-	-	-
Provisiones para Contingencias y Otras Erogaciones Especiales	-	-	-	-	-	-
Participaciones y Aportaciones	541,679,721	(86,131,536)	455,548,185	-	-	455,548,185
Participaciones	-	-	-	-	-	-
Aportaciones	541,679,721	(86,131,536)	455,548,185	-	-	455,548,185
Convenios	-	-	-	-	-	-
Deuda Pública	-	-	-	-	-	-
Amortización de la Deuda Pública	-	-	-	-	-	-
Intereses de la Deuda Pública	-	-	-	-	-	-
Comisiones de la Deuda Pública	-	-	-	-	-	-
Gastos de la Deuda Pública	-	-	-	-	-	-
Costo por Coberturas	-	-	-	-	-	-
Apoyos Financieros	-	-	-	-	-	-
Adeudos de Ejercicios Fiscales Anteriores (Adefas)	-	-	-	-	-	-
Total del Gasto	3,962,500,068	1,806,517,072	5,769,017,140	1,589,526,877	1,583,899,709	4,179,490,263

Concepto	Egresos					Subejercicio
	Aprobado	Ampliaciones / (Reducciones)	Modificado	Devengado	Pagado	
Gasto No Etiquetado	1,597,006,990	86,803,776	1,683,810,766	603,036,903	599,152,708	1,080,773,863
Servicios Personales	654,953,726	316,986	655,270,712	292,198,819	292,198,819	363,071,893
Remuneraciones al Personal de Carácter Permanente	16,367,283	9,745,726	26,113,009	17,893,838	17,893,838	8,219,171
Remuneraciones al Personal de Carácter Transitorio	203,290,405	(16,770,999)	186,519,406	93,919,552	93,919,552	92,599,854
Remuneraciones Adicionales y Especiales	150,871,964	(5,334,534)	145,537,430	52,428,669	52,428,669	93,108,761
Seguridad Social	88,433,991	(6,237,906)	82,196,085	21,523,265	21,523,265	60,672,820
Otras Prestaciones Sociales y Económicas	193,637,454	18,259,104	211,896,558	104,918,154	104,918,154	106,978,404
Previsiones	-	-	-	-	-	-
Pago de Estímulos a Servidores Públicos	2,352,629	655,595	3,008,224	1,515,341	1,515,341	1,492,883
Materiales y Suministros	363,908,969	2,273,058	366,182,027	95,849,731	95,737,341	270,332,296
Materiales de Admón., Emisión de Doctos. y Art. Oficiales	267,947	804,010	1,071,957	535,701	423,311	536,256
Alimentos y Utensilios	-	59,751	59,751	-	-	59,751
Materias Primas y Materiales de Prod. y Comercialización	-	-	-	-	-	-
Materiales y Artículos de Construcción y de Reparación	34,800	36,117	70,917	-	-	70,917
Productos Químicos, Farmacéuticos y de Laboratorio	341,221,222	686,219	341,907,441	95,314,030	95,314,030	246,593,411
Combustibles, Lubricantes y Aditivos	280,000	(360)	279,640	-	-	279,640
Vestuario, Blancos, Prendas de Protección y Art. Deportivos	21,280,000	607,344	21,887,344	-	-	21,887,344
Materiales y Suministros Para Seguridad	-	-	-	-	-	-
Herramientas, Refacciones y Accesorios Menores	825,000	79,977	904,977	-	-	904,977
Servicios Generales	546,290,081	78,944,840	625,234,921	211,936,299	208,970,298	413,298,622
Servicios Básicos	-	74,457	74,457	64,692	64,692	9,765
Servicios de Arrendamiento	96,553,297	-	96,553,297	53,640,720	53,640,720	42,912,577
Servicios Profesionales, Científicos, Técnicos y Otros Serv.	146,428,580	(20,552,026)	125,876,554	68,876,324	66,095,388	57,000,230
Servicios Financieros, Bancarios y Comerciales	29,874,540	430,074	30,304,614	17,640	17,640	30,286,974
Servicios de Instalación, Reparación, Mantto. y Conservación	234,294,676	79,796,010	314,090,686	58,948,390	58,948,390	255,142,296
Servicios de Comunicación Social y Publicidad	-	-	-	-	-	-
Servicios de Traslado y Viáticos	18,900	25,821	44,721	-	-	44,721
Servicios Oficiales	-	508	508	-	-	508
Otros Servicios Generales	39,120,088	19,169,996	58,290,084	30,388,533	30,203,468	27,901,551
Transferencias, Asignaciones, Subsidios y Otras Ayudas	293,714	4,486,380	4,780,094	2,364,893	1,785,125	2,415,201
Transferencias Internas y Asignaciones al Sector Público	-	-	-	-	-	-
Transferencias al Resto del Sector Público	-	-	-	-	-	-
Subsidios y Subvenciones	-	2,545,614	2,545,614	579,768	-	1,965,846
Ayudas Sociales	-	1,940,766	1,940,766	1,785,125	1,785,125	155,641
Pensiones y Jubilaciones	293,714	-	293,714	-	-	293,714
Transferencias a Fideicomisos, Mandatos y Otros Análogos	-	-	-	-	-	-
Transferencias a la Seguridad Social	-	-	-	-	-	-
Donativos	-	-	-	-	-	-
Transferencias al Exterior	-	-	-	-	-	-
Bienes Muebles, Inmuebles e Intangibles	31,560,500	782,512	32,343,012	687,161	461,125	31,655,851
Mobiliario y Equipo de Administración	8,808,871	739,188	9,548,059	473,547	328,257	9,074,512
Mobiliario y Equipo Educativo y Recreativo	-	-	-	-	-	-
Equipo e Instrumental Médico y de Laboratorio	17,111,151	15,000	17,126,151	213,614	132,868	16,912,537
Vehículos y Equipo de Transporte	2,180,000	-	2,180,000	-	-	2,180,000
Equipo de Defensa y Seguridad	-	-	-	-	-	-
Maquinaria, Otros Equipos y Herramientas	2,460,478	28,324	2,488,802	-	-	2,488,802
Activos Biológicos	-	-	-	-	-	-
Bienes Inmuebles	-	-	-	-	-	-
Activos Intangibles	1,000,000	-	1,000,000	-	-	1,000,000
Inversión Pública	-	-	-	-	-	-
Obra Pública en Bienes de Dominio Público	-	-	-	-	-	-
Obra Pública en Bienes Propios	-	-	-	-	-	-
Proyectos Productivos y Acciones de Fomento	-	-	-	-	-	-
Inversiones Financieras y Otras Provisiones	-	-	-	-	-	-
Inversiones Para el Fomento de Actividades Productivas	-	-	-	-	-	-
Acciones y Participaciones de Capital	-	-	-	-	-	-
Compra de Títulos y Valores	-	-	-	-	-	-
Concesión de Préstamos	-	-	-	-	-	-
Inversiones en Fideicomisos, Mandatos y Otros Análogos	-	-	-	-	-	-
Fideicomiso de Desastres Naturales (Informativo)	-	-	-	-	-	-
Otras Inversiones Financieras	-	-	-	-	-	-
Provisiones para Contingencias y Otras Erogaciones Especiales	-	-	-	-	-	-
Participaciones y Aportaciones	-	-	-	-	-	-
Participaciones	-	-	-	-	-	-
Aportaciones	-	-	-	-	-	-
Convenios	-	-	-	-	-	-
Deuda Pública	-	-	-	-	-	-
Amortización de la Deuda Pública	-	-	-	-	-	-
Intereses de la Deuda Pública	-	-	-	-	-	-
Comisiones de la Deuda Pública	-	-	-	-	-	-
Gastos de la Deuda Pública	-	-	-	-	-	-
Costo por Coberturas	-	-	-	-	-	-
Apoyos Financieros	-	-	-	-	-	-
Adeudos de Ejercicios Fiscales Anteriores (Adefas)	-	-	-	-	-	-

Concepto	Egresos					Subejercicio
	Aprobado	Ampliaciones / (Reducciones)	Modificado	Devengado	Pagado	
Gasto Etiquetado	2,365,493,078	1,719,713,296	4,085,206,374	986,489,974	984,747,001	3,098,716,400
Servicios Personales	1,512,968,121	479,935,728	1,992,903,849	644,150,914	644,150,914	1,348,752,935
Remuneraciones al Personal de Carácter Permanente	506,224,555	(25,929,212)	480,295,343	138,474,393	138,474,393	341,820,950
Remuneraciones al Personal de Carácter Transitorio	2,357,559	267,352,468	269,710,027	124,984,570	124,984,570	144,725,457
Remuneraciones Adicionales y Especiales	368,621,623	93,684,524	462,306,147	119,138,715	119,138,715	343,167,432
Seguridad Social	140,679,796	1,005,618	141,685,414	53,068,281	53,068,281	88,617,133
Otras Prestaciones Sociales y Económicas	459,852,008	147,292,233	607,144,241	204,857,239	204,857,239	402,287,002
Previsiones	-	-	-	-	-	-
Pago de Estímulos a Servidores Públicos	35,232,580	(3,469,903)	31,762,677	3,627,716	3,627,716	28,134,961
Materiales y Suministros	50,386,411	523,030,598	573,417,009	224,693,340	224,191,779	348,723,669
Materiales de Admón., Emisión de Doctos. y Art. Oficiales	10,271,372	8,935,078	19,206,450	8,432,925	8,292,727	10,773,525
Alimentos y Utensilios	1,532,357	4,147,662	5,680,019	4,542,831	4,426,504	1,137,188
Materias Primas y Materiales de Prod. y Comercialización	-	9,969	9,969	7,077	7,077	2,892
Materiales y Artículos de Construcción y de Reparación	641,038	1,738,390	2,379,428	1,781,755	1,775,078	597,673
Productos Químicos, Farmacéuticos y de Laboratorio	13,644,645	493,540,243	507,184,888	198,378,251	198,174,556	308,806,637
Combustibles, Lubricantes y Aditivos	15,102,000	4,885,012	19,987,012	8,557,481	8,557,081	11,429,531
Vestuario, Blancos, Prendas de Protección y Art. Deportivos	6,987,346	3,679,797	10,667,143	64,924	64,924	10,602,219
Materiales y Suministros Para Seguridad	-	-	-	-	-	-
Herramientas, Refacciones y Accesorios Menores	2,207,653	6,094,447	8,302,100	2,928,096	2,893,832	5,374,004
Servicios Generales	186,659,611	497,741,756	684,401,367	99,989,527	99,007,365	584,411,840
Servicios Básicos	56,234,859	(2,230,877)	54,003,982	23,616,438	23,025,484	30,387,544
Servicios de Arrendamiento	12,822,077	991,848	13,813,925	3,092,272	3,092,272	10,721,653
Servicios Profesionales, Científicos, Técnicos y Otros Serv.	53,002,701	298,923,015	351,925,716	42,824,122	42,555,299	309,101,594
Servicios Financieros, Bancarios y Comerciales	8,702,804	34,056,339	42,759,143	4,200,323	4,102,704	38,558,820
Servicios de Instalación, Reparación, Mantto. y Conservación	42,295,672	147,033,827	189,329,499	19,463,113	19,453,358	169,866,386
Servicios de Comunicación Social y Publicidad	25,000	10,389,234	10,414,234	-	-	10,414,234
Servicios de Traslado y Viáticos	12,140,447	7,731,760	19,872,207	6,278,856	6,265,956	13,593,351
Servicios Oficiales	170,000	400,000	570,000	-	-	570,000
Otros Servicios Generales	1,266,051	446,610	1,712,661	514,403	512,292	1,198,258
Transferencias, Asignaciones, Subsidios y Otras Ayudas	58,085,345	67,208,710	125,294,055	-	-	125,294,055
Transferencias Internas y Asignaciones al Sector Público	-	-	-	-	-	-
Transferencias al Resto del Sector Público	-	89,709,298	89,709,298	-	-	89,709,298
Subsidios y Subvenciones	45,031,400	(21,057,165)	23,974,235	-	-	23,974,235
Ayudas Sociales	13,053,945	(1,443,423)	11,610,522	-	-	11,610,522
Pensiones y Jubilaciones	-	-	-	-	-	-
Transferencias a Fideicomisos, Mandatos y Otros Análogos	-	-	-	-	-	-
Transferencias a la Seguridad Social	-	-	-	-	-	-
Donativos	-	-	-	-	-	-
Transferencias al Exterior	-	-	-	-	-	-
Bienes Muebles, Inmuebles e Intangibles	15,713,869	9,756,662	25,470,531	3,084,059	2,824,809	22,386,472
Mobiliario y Equipo de Administración	8,209,865	2,453,479	10,663,344	1,202,296	943,046	9,461,048
Mobiliario y Equipo Educativo y Recreativo	30,000	20,000	50,000	19,998	19,998	30,002
Equipo e Instrumental Médico y de Laboratorio	531,403	3,381,922	3,913,325	-	-	3,913,325
Vehículos y Equipo de Transporte	-	382,310	382,310	-	-	382,310
Equipo de Defensa y Seguridad	-	-	-	-	-	-
Maquinaria, Otros Equipos y Herramientas	100,300	1,723,019	1,823,319	-	-	1,823,319
Activos Biológicos	-	-	-	-	-	-
Bienes Inmuebles	-	-	-	-	-	-
Activos Intangibles	6,842,301	1,795,932	8,638,233	1,861,765	1,861,765	6,776,468
Inversión Pública	-	228,171,378	228,171,378	14,572,134	14,572,134	213,599,244
Obra Pública en Bienes de Dominio Público	-	-	-	-	-	-
Obra Pública en Bienes Propios	-	228,171,378	228,171,378	14,572,134	14,572,134	213,599,244
Proyectos Productivos y Acciones de Fomento	-	-	-	-	-	-
Inversiones Financieras y Otras Provisiones	-	-	-	-	-	-
Inversiones Para el Fomento de Actividades Productivas	-	-	-	-	-	-
Acciones y Participaciones de Capital	-	-	-	-	-	-
Compra de Títulos y Valores	-	-	-	-	-	-
Concesión de Préstamos	-	-	-	-	-	-
Inversiones en Fideicomisos, Mandatos y Otros Análogos	-	-	-	-	-	-
Fideicomiso de Desastres Naturales (Informativo)	-	-	-	-	-	-
Otras Inversiones Financieras	-	-	-	-	-	-
Provisiones para Contingencias y Otras Erogaciones Especiales	-	-	-	-	-	-
Participaciones y Aportaciones	541,679,721	(86,131,536)	455,548,185	-	-	455,548,185
Participaciones	-	-	-	-	-	-
Aportaciones	541,679,721	(86,131,536)	455,548,185	-	-	455,548,185
Convenios	-	-	-	-	-	-
Deuda Pública	-	-	-	-	-	-
Amortización de la Deuda Pública	-	-	-	-	-	-
Intereses de la Deuda Pública	-	-	-	-	-	-
Comisiones de la Deuda Pública	-	-	-	-	-	-
Gastos de la Deuda Pública	-	-	-	-	-	-
Costo por Coberturas	-	-	-	-	-	-
Apoyos Financieros	-	-	-	-	-	-
Adeudos de Ejercicios Fiscales Anteriores (Adefas)	-	-	-	-	-	-
Total de Egresos	3,962,500,068	1,806,517,072	5,769,017,140	1,589,526,877	1,583,899,709	4,179,490,263

Segundo Informe de Cuenta Pública
Servicios de Salud de Morelos
Estado Analítico del Ejercicio del Presupuesto de Egresos
Clasificación Administrativa
Del 1 de enero al 30 de junio de 2024
(Cifras en Pesos)

Concepto	Egresos					Subejercicio
	Aprobado	Ampliaciones/ (Reducciones)	Modificado	Devengado	Pagado	
	1	2	3 = (1 + 2)	4	5	
Jefatura de la Oficina de la Gobernatura del Estado	-	-	-	-	-	-
Secretaría de Gobierno	-	-	-	-	-	-
Secretaría de Hacienda	-	-	-	-	-	-
Secretaría de Desarrollo Económico y del Trabajo	-	-	-	-	-	-
Secretaría de Desarrollo Agropecuario	-	-	-	-	-	-
Secretaría de Obras Públicas	-	-	-	-	-	-
Secretaría de Educación	-	-	-	-	-	-
Secretaría de Salud	-	-	-	-	-	-
Secretaría de Administración	-	-	-	-	-	-
Secretaría de la Contraloría	-	-	-	-	-	-
Secretaría de Turismo y Cultura	-	-	-	-	-	-
Secretaría de Desarrollo Social	-	-	-	-	-	-
Secretaría de Desarrollo Sustentable	-	-	-	-	-	-
Secretaría de Movilidad y Transporte	-	-	-	-	-	-
Comisión Estatal de Seguridad Pública	-	-	-	-	-	-
Consejería Jurídica	-	-	-	-	-	-
Gastos Institucionales	-	-	-	-	-	-
Total del Gasto	-	-	-	-	-	-

Servicios de Salud de Morelos
Estado Analítico del Ejercicio del Presupuesto de Egresos
Clasificación Administrativa
Del 1 de enero al 30 de junio de 2024

Concepto	Egresos					Subejercicio
	Aprobado	Ampliaciones/ (Reducciones)	Modificado	Devengado	Pagado	
	1	2	3 = (1 + 2)	4	5	
Poder Ejecutivo	-	-	-	-	-	-
Poder Legislativo	-	-	-	-	-	-
Poder Judicial	-	-	-	-	-	-
Organismos Autónomos	-	-	-	-	-	-
Poder Ejecutivo de los Municipios	-	-	-	-	-	-
Total del Gasto	-	-	-	-	-	-

Sector Paraestatal del Gobierno del Estado de Morelos
Estado Analítico del Ejercicio del Presupuesto de Egresos
Clasificación Administrativa
Del 1 de enero al 30 de junio de 2024

Concepto	Egresos					Subejercicio
	Aprobado	Ampliaciones/ (Reducciones)	Modificado	Devengado	Pagado	
	1	2	3 = (1 + 2)	4	5	
Entidades Paraestatales y Fideicomisos No Empresariales y No Financieros	3,962,500,068	1,806,517,072	5,769,017,140	1,589,526,877	1,583,899,709	4,179,490,263
Instituciones Públicas de la Seguridad Social	-	-	-	-	-	-
Entidades Paraestatales Empresariales No Financieras con Participación Estatal Mayoritaria	-	-	-	-	-	-
Fideicomisos Empresariales No Financieros con Participación Estatal Mayoritaria	-	-	-	-	-	-
Entidades Paraestatales Empresariales Financieras Monetarias con Participación Estatal Mayoritaria	-	-	-	-	-	-
Entidades Paraestatales Empresariales Financieras No Monetarias con Participación Estatal Mayoritaria	-	-	-	-	-	-
Fideicomisos Financieros Públicos con Participación Estatal Mayoritaria	-	-	-	-	-	-
Total del Gasto	3,962,500,068	1,806,517,072	5,769,017,140	1,589,526,877	1,583,899,709	4,179,490,263

Concepto	Egresos					Subejercicio
	Aprobado	Ampliaciones/ (Reducciones)	Modificado	Devengado	Pagado	
Gasto No Etiquetado	1,597,006,990	86,803,776	1,683,810,766	603,036,903	599,152,708	1,080,773,863
Jefatura de la Oficina de la Gubernatura del Estado	-	-	-	-	-	-
Secretaría de Gobierno	-	-	-	-	-	-
Secretaría de Hacienda	-	-	-	-	-	-
Secretaría de Desarrollo Económico y del Trabajo	-	-	-	-	-	-
Secretaría de Desarrollo Agropecuario	-	-	-	-	-	-
Secretaría de Obras Públicas	-	-	-	-	-	-
Secretaría de Educación	-	-	-	-	-	-
Secretaría de Salud	-	-	-	-	-	-
Secretaría de Administración	-	-	-	-	-	-
Secretaría de la Contraloría	-	-	-	-	-	-
Secretaría de Turismo y Cultura	-	-	-	-	-	-
Secretaría de Desarrollo Social	-	-	-	-	-	-
Secretaría de Desarrollo Sustentable	-	-	-	-	-	-
Secretaría de Movilidad y Transporte	-	-	-	-	-	-
Comisión Estatal de Seguridad Pública	-	-	-	-	-	-
Consejería Jurídica	-	-	-	-	-	-
Gastos Institucionales	-	-	-	-	-	-
Poder Legislativo	-	-	-	-	-	-
Poder Judicial	-	-	-	-	-	-
Organismos Autónomos	-	-	-	-	-	-
Entidades Paraestatales y Fideicomisos No Empresariales y No Financieros	1,597,006,990	86,803,776	1,683,810,766	603,036,903	599,152,708	1,080,773,863
Entidades Paraestatales Empresariales No Financieras con Participación Estatal Mayoritaria	-	-	-	-	-	-
Poder Ejecutivo de los Municipios	-	-	-	-	-	-
Gasto Etiquetado	2,365,493,078	1,719,713,296	4,085,206,374	986,489,974	984,747,001	3,098,716,400
Jefatura de la Oficina de la Gubernatura del Estado	-	-	-	-	-	-
Secretaría de Gobierno	-	-	-	-	-	-
Secretaría de Hacienda	-	-	-	-	-	-
Secretaría de Desarrollo Económico y del Trabajo	-	-	-	-	-	-
Secretaría de Desarrollo Agropecuario	-	-	-	-	-	-
Secretaría de Obras Públicas	-	-	-	-	-	-
Secretaría de Educación	-	-	-	-	-	-
Secretaría de Salud	-	-	-	-	-	-
Secretaría de Administración	-	-	-	-	-	-
Secretaría de la Contraloría	-	-	-	-	-	-
Secretaría de Turismo y Cultura	-	-	-	-	-	-
Secretaría de Desarrollo Social	-	-	-	-	-	-
Secretaría de Desarrollo Sustentable	-	-	-	-	-	-
Secretaría de Movilidad y Transporte	-	-	-	-	-	-
Comisión Estatal de Seguridad Pública	-	-	-	-	-	-
Consejería Jurídica	-	-	-	-	-	-
Gastos Institucionales	-	-	-	-	-	-
Poder Legislativo	-	-	-	-	-	-
Poder Judicial	-	-	-	-	-	-
Organismos Autónomos	-	-	-	-	-	-
Entidades Paraestatales y Fideicomisos No Empresariales y No Financieros	2,365,493,078	1,719,713,296	4,085,206,374	986,489,974	984,747,001	3,098,716,400
Entidades Paraestatales Empresariales No Financieras con Participación Estatal Mayoritaria	-	-	-	-	-	-
Poder Ejecutivo de los Municipios	-	-	-	-	-	-
Total de Egresos	3,962,500,068	1,806,517,072	5,769,017,140	1,589,526,877	1,583,899,709	4,179,490,263

Concepto	Egresos					Subejercicio
	Aprobado	Ampliaciones/ (Reducciones)	Modificado	Devengado	Pagado	
	1	2	3 = (1 + 2)	4	5	
Gobierno	-	-	-	-	-	-
Legislación	-	-	-	-	-	-
Justicia	-	-	-	-	-	-
Coordinación de la Política de Gobierno	-	-	-	-	-	-
Relaciones Exteriores	-	-	-	-	-	-
Asuntos Financieros y Hacendarios	-	-	-	-	-	-
Seguridad Nacional	-	-	-	-	-	-
Asuntos de Orden Público y de Seguridad Interior	-	-	-	-	-	-
Otros Servicios Generales	-	-	-	-	-	-
Desarrollo Social	3,962,500,068	1,806,517,072	5,769,017,140	1,589,526,877	1,583,899,709	4,179,490,263
Protección Ambiental	-	-	-	-	-	-
Vivienda y Servicios a la Comunidad	-	-	-	-	-	-
Salud	3,962,500,068	1,806,517,072	5,769,017,140	1,589,526,877	1,583,899,709	4,179,490,263
Recreación, Cultura y Otras Manifestaciones Sociales	-	-	-	-	-	-
Educación	-	-	-	-	-	-
Protección Social	-	-	-	-	-	-
Otros Asuntos Sociales	-	-	-	-	-	-
Desarrollo Económico	-	-	-	-	-	-
Asuntos Económicos, Comerciales y Laborales en General	-	-	-	-	-	-
Agropecuaria, Silvicultura, Pesca y Caza	-	-	-	-	-	-
Combustibles y Energía	-	-	-	-	-	-
Minería, Manufacturas y Construcción	-	-	-	-	-	-
Transporte	-	-	-	-	-	-
Comunicaciones	-	-	-	-	-	-
Turismo	-	-	-	-	-	-
Ciencia, Tecnología e Innovación	-	-	-	-	-	-
Otras Industrias y Otros Asuntos Económicos	-	-	-	-	-	-
Otras no Clasificadas en Funciones Anteriores	-	-	-	-	-	-
Transacciones de la Deuda Pública / Costo Financiero de la Deuda	-	-	-	-	-	-
Transferencias, Participaciones y Aportaciones entre Diferentes Niveles y Ordenes de Gobierno	-	-	-	-	-	-
Saneamiento del Sistema Financiero	-	-	-	-	-	-
Adeudos de Ejercicios Fiscales Anteriores	-	-	-	-	-	-
Total del Gasto	3,962,500,068	1,806,517,072	5,769,017,140	1,589,526,877	1,583,899,709	4,179,490,263

Concepto	Egresos					Subejercicio
	Aprobado	Ampliaciones/ (Reducciones)	Modificado	Devengado	Pagado	
Gasto No Etiquetado	1,597,006,990	86,803,776	1,683,810,766	603,036,903	599,152,708	1,080,773,863
<i>Gobierno</i>	-	-	-	-	-	-
Legislación	-	-	-	-	-	-
Justicia	-	-	-	-	-	-
Coordinación de la Política de Gobierno	-	-	-	-	-	-
Relaciones Exteriores	-	-	-	-	-	-
Asuntos Financieros y Hacendarios	-	-	-	-	-	-
Seguridad Nacional	-	-	-	-	-	-
Asuntos de Orden Público y de Seguridad Interior	-	-	-	-	-	-
Otros Servicios Generales	-	-	-	-	-	-
<i>Desarrollo Social</i>	1,597,006,990	86,803,776	1,683,810,766	603,036,903	599,152,708	1,080,773,863
Protección Ambiental	-	-	-	-	-	-
Vivienda y Servicios a la Comunidad	-	-	-	-	-	-
Salud	1,597,006,990	86,803,776	1,683,810,766	603,036,903	599,152,708	1,080,773,863
Recreación, Cultura y Otras Manifestaciones Sociales	-	-	-	-	-	-
Educación	-	-	-	-	-	-
Protección Social	-	-	-	-	-	-
Otros Asuntos Sociales	-	-	-	-	-	-
<i>Desarrollo Económico</i>	-	-	-	-	-	-
Asuntos Económicos, Comerciales y Laborales en Gral.	-	-	-	-	-	-
Agropecuaria, Silvicultura, Pesca y Caza	-	-	-	-	-	-
Combustibles y Energía	-	-	-	-	-	-
Minería, Manufacturas y Construcción	-	-	-	-	-	-
Transporte	-	-	-	-	-	-
Comunicaciones	-	-	-	-	-	-
Turismo	-	-	-	-	-	-
Ciencia, Tecnología e Innovación	-	-	-	-	-	-
Otras Industrias y Otros Asuntos Económicos	-	-	-	-	-	-
<i>Otras no Clasificadas en Funciones Anteriores</i>	-	-	-	-	-	-
Transacciones de la Deuda Pública / Costo Financiero de la Deuda	-	-	-	-	-	-
Transferencias, Participaciones y Aportaciones entre Diferentes Niveles y Ordenes de Gobierno	-	-	-	-	-	-
Saneamiento del Sistema Financiero	-	-	-	-	-	-
Adeudos de Ejercicios Fiscales Anteriores	-	-	-	-	-	-
Gasto Etiquetado	2,365,493,078	1,719,713,296	4,085,206,374	986,489,974	984,747,001	3,098,716,400
<i>Gobierno</i>	-	-	-	-	-	-
Legislación	-	-	-	-	-	-
Justicia	-	-	-	-	-	-
Coordinación de la Política de Gobierno	-	-	-	-	-	-
Relaciones Exteriores	-	-	-	-	-	-
Asuntos Financieros y Hacendarios	-	-	-	-	-	-
Seguridad Nacional	-	-	-	-	-	-
Asuntos de Orden Público y de Seguridad Interior	-	-	-	-	-	-
Otros Servicios Generales	-	-	-	-	-	-
<i>Desarrollo Social</i>	2,365,493,078	1,719,713,296	4,085,206,374	986,489,974	984,747,001	3,098,716,400
Protección Ambiental	-	-	-	-	-	-
Vivienda y Servicios a la Comunidad	-	-	-	-	-	-
Salud	2,365,493,078	1,719,713,296	4,085,206,374	986,489,974	984,747,001	3,098,716,400
Recreación, Cultura y Otras Manifestaciones Sociales	-	-	-	-	-	-
Educación	-	-	-	-	-	-
Protección Social	-	-	-	-	-	-
Otros Asuntos Sociales	-	-	-	-	-	-
<i>Desarrollo Económico</i>	-	-	-	-	-	-
Asuntos Económicos, Comerciales y Laborales en Gral.	-	-	-	-	-	-
Agropecuaria, Silvicultura, Pesca y Caza	-	-	-	-	-	-
Combustibles y Energía	-	-	-	-	-	-
Minería, Manufacturas y Construcción	-	-	-	-	-	-
Transporte	-	-	-	-	-	-
Comunicaciones	-	-	-	-	-	-
Turismo	-	-	-	-	-	-
Ciencia, Tecnología e Innovación	-	-	-	-	-	-
Otras Industrias y Otros Asuntos Económicos	-	-	-	-	-	-
<i>Otras no Clasificadas en Funciones Anteriores</i>	-	-	-	-	-	-
Transacciones de la Deuda Pública / Costo Financiero de la Deuda	-	-	-	-	-	-
Transferencias, Participaciones y Aportaciones entre Diferentes Niveles y Ordenes de Gobierno	-	-	-	-	-	-
Saneamiento del Sistema Financiero	-	-	-	-	-	-
Adeudos de Ejercicios Fiscales Anteriores	-	-	-	-	-	-
Total del Egresos	3,962,500,068	1,806,517,072	5,769,017,140	1,589,526,877	1,583,899,709	4,179,490,263



Segundo Informe de Cuenta Pública
Servicios de Salud de Morelos
Estado Analítico del Ejercicio del Presupuesto de Egresos Detallado - LDF
Clasificación de Servicios Personales por Categoría
Del 1 de enero al 30 de junio de 2024
(Cifras en Pesos)



Concepto	Egresos					Subejercicio
	Aprobado	Ampliaciones/ (Reducciones)	Modificado	Devengado	Pagado	
Gasto No Etiquetado	654,953,726	316,986	655,270,712	292,198,819	292,198,819	363,071,893
<i>Personal Administrativo y de Servicio Público</i>	-	-	-	-	-	-
<i>Magisterio</i>	-	-	-	-	-	-
Servicios de Salud	654,953,726	316,986	655,270,712	292,198,819	292,198,819	363,071,893
Personal Administrativo	125,685,620	60,830	125,746,450	56,072,953	56,072,953	69,673,497
Personal Médico, Paramédico y afín	529,268,106	256,156	529,524,262	236,125,866	236,125,866	293,398,396
Seguridad Pública	-	-	-	-	-	-
Gastos Asociados a la Implementación de Nuevas Leyes Fed. o Reformas a las Mismas	-	-	-	-	-	-
Nombre del Programa o Ley 1	-	-	-	-	-	-
Nombre del Programa o Ley 2	-	-	-	-	-	-
Sentencias Laborales Definitivas	-	-	-	-	-	-
Gasto Etiquetado	1,512,968,121	479,935,728	1,992,903,849	644,150,914	644,150,914	1,348,752,935
<i>Personal Administrativo y de Servicio Público</i>	-	-	-	-	-	-
<i>Magisterio</i>	-	-	-	-	-	-
Servicios de Salud	1,512,968,121	479,935,728	1,992,903,849	644,150,914	644,150,914	1,348,752,935
Personal Administrativo	290,338,582	92,099,666	382,438,249	123,612,560	123,612,560	258,825,688
Personal Médico, Paramédico y afín	1,222,629,539	387,836,062	1,610,465,600	520,538,354	520,538,354	1,089,927,247
Seguridad Pública	-	-	-	-	-	-
Gastos Asociados a la Implementación de Nuevas Leyes Fed. o Reformas a las Mismas	-	-	-	-	-	-
Nombre del Programa o Ley 1	-	-	-	-	-	-
Nombre del Programa o Ley 2	-	-	-	-	-	-
Sentencias Laborales Definitivas	-	-	-	-	-	-
Total del Gasto en Servicios Personales	2,167,921,847	480,252,714	2,648,174,561	936,349,733	936,349,733	1,711,824,828

Segundo Informe de Cuenta Pública
Servicios de Salud de Morelos
Estado Analítico del Ejercicio del Presupuesto de Egresos
Clasificación Económica (por Tipo de Gasto)
Del 1 de enero al 30 de junio de 2024
(Cifras en Pesos)




Concepto	Egresos					Subejercicio
	Aprobado	Ampliaciones/ (Reducciones)	Modificado	Devengado	Pagado	
	1	2	3 = (1 + 2)	4	5	
Gasto Corriente	3,915,225,699	1,567,806,520	5,483,032,219	1,571,183,523	1,566,041,641	3,911,848,696
Gasto de Capital	47,274,369	238,710,552	285,984,921	18,343,354	17,858,068	267,641,567
Amortización de la Deuda y Disminución de Pasivos	-	-	-	-	-	-
Pensiones y Jubilaciones	-	-	-	-	-	-
Participaciones	-	-	-	-	-	-
Total del Gasto	3,962,500,068	1,806,517,072	5,769,017,140	1,589,526,877	1,583,899,709	4,179,490,263



Servicios de Salud de Morelos
Cuenta Pública Segundo Trimestre 2024
Flujo de Fondos
Del 1 de enero al 30 de junio del 2024

Concepto	Enero	Febrero	Marzo	Abril	Mayo	Junio
Saldo Inicial	-	125,774,031.82	504,835,513.25	759,954,265.56	882,417,415.07	893,512,696.95
Ingresos	317,505,279.78	574,550,588.18	458,356,445.77	386,780,192.36	293,366,918.49	511,676,120.55
Ingresos por Venta de Bienes y Prestación de Servicios	718,664.91	6,077,977.45	3,248,649.60	13,628,722.05	763,498.41	1,035,133.74
Participaciones y Aportaciones	264,017,175.02	185,674,568.24	176,790,276.75	229,623,576.00	148,701,278.14	276,310,615.44
Transferencias Asignaciones Subsidios y Otras ayudas	52,671,636.73	382,735,719.36	278,247,578.36	143,395,676.81	143,582,018.41	234,172,810.67
Otros Ingresos y Beneficios	97,803.12	62,323.13	69,941.06	132,217.50	320,123.53	157,560.70
Gastos	191,731,247.96	195,489,106.75	203,237,693.46	264,317,042.85	282,271,636.61	434,136,796.40
Servicios Personales	188,940,241.41	185,504,626.22	145,335,563.91	134,277,795.71	144,084,646.17	138,206,858.97
Materiales y Suministros	112,390.08	3,151,463.16	33,074,928.93	48,471,730.97	83,642,856.94	152,089,701.31
Servicios Generales	2,678,616.47	6,833,017.37	24,112,350.62	81,568,416.17	53,830,483.50	142,902,943.12
Transferencias, Asignaciones, Subsidios y Otras Ayudas	-	-	714,850.00	900.00	713,650.00	937,293.00
Flujo de Efectivo	125,774,031.82	504,835,513.25	759,954,265.56	882,417,415.07	893,512,696.95	971,052,021.10



SERVICIOS
DE SALUD

Información Programática

SEGUNDO INFORME DE CUENTA PÚBLICA
SERVICIOS DE SALUD DE MORELOS
ENERO - JUNIO

2024

Segundo Informe de Cuenta Pública
 Servicios de Salud de Morelos
 Gasto por Categoría Programática
 Del 1 de enero al 30 de junio de 2024
 (Cifras en Pesos)



Concepto	Egresos					Subejercicio
	Aprobado	Ampliaciones/ (Reducciones)	Modificado	Devengado	Pagado	
	1	2	3 = (1 + 2.)	4	5	
Programas						
Subsidios: Sector Social y Privado o Ent. Federativas y Municipios						
Sujetos a Reglas de Operación	-	-	-	-	-	-
Otros Subsidios	-	-	-	-	-	-
Desempeño de las Funciones	3,962,500,068	1,806,517,072	5,769,017,140	1,589,526,877	1,583,899,709	4,179,490,263
Prestación de Servicios Públicos	3,962,500,068	1,806,517,072	5,769,017,140	1,589,526,877	1,583,899,709	4,179,490,263
Provisión de Bienes Públicos	-	-	-	-	-	-
Planeación, Seguimiento y Evaluación de Políticas Públicas	-	-	-	-	-	-
Promoción y Fomento	-	-	-	-	-	-
Regulación y Supervisión	-	-	-	-	-	-
Funciones de las Fuerzas Armadas (Únicamente Gobierno Federal)	-	-	-	-	-	-
Específicos	-	-	-	-	-	-
Proyectos de Inversión	-	-	-	-	-	-
Administrativos y de Apoyo						
Apoyo al Proceso Presupuestario y para Mejorar la Eficiencia Institucional	-	-	-	-	-	-
Apoyo a la Función Pública y al Mejoramiento de la Gestión	-	-	-	-	-	-
Operaciones Ajenas	-	-	-	-	-	-
Compromisos						
Obligaciones de Cumplimiento de Resolución Jurisdiccional	-	-	-	-	-	-
Desastres Naturales	-	-	-	-	-	-
Obligaciones						
Pensiones y Jubilaciones	-	-	-	-	-	-
Aportaciones a la Seguridad Social	-	-	-	-	-	-
Aportaciones a Fondos de Estabilización	-	-	-	-	-	-
Aportaciones a Fondos de Inversión y Reestructura de Pensiones	-	-	-	-	-	-
Programas de Gasto Federalizado (Gobierno Federal)						
Gasto Federalizado	-	-	-	-	-	-
Participaciones a Entidades Federativas y Municipios						
Costo financiero, deuda o apoyos a deudores y ahorradores de la banca	-	-	-	-	-	-
Adeudos de ejercicios fiscales anteriores	-	-	-	-	-	-
Total del Gasto	3,962,500,068	1,806,517,072	5,769,017,140	1,589,526,877	1,583,899,709	4,179,490,263

Segundo Informe de Cuenta Pública
Servicios de Salud de Morelos
Indicadores de Postura Fiscal
Del 1 de enero al 30 de junio de 2024
(Cifras en Pesos)



Concepto	Estimado/Aprobado	Devengado	Recaudado/Pagado
I. Ingresos Presupuestarios	3,962,500,070	2,542,235,545	2,113,665,048
1. Ingresos del Gobierno de la Entidad Federativa	-	-	-
2. Ingresos del Sector Paraestatal	3,962,500,070	2,542,235,545	2,113,665,048
II. Egresos Presupuestarios	3,962,500,068	1,589,526,877	1,583,899,709
3. Egresos del Gobierno de la Entidad Federativa	-	-	-
4. Egresos del Sector Paraestatal	3,962,500,068	1,589,526,877	1,583,899,709
III. Balance Presupuestario (Superávit o Déficit) (III= I - II)	2	952,708,668	529,765,339

Concepto	Estimado/Aprobado	Devengado	Recaudado/Pagado
III. Balance presupuestario (Superávit o Déficit)	2	952,708,668	529,765,339
IV. Intereses, Comisiones y Gastos de la Deuda	-	-	-
V. Balance Primario (Superávit o Déficit) (V= III + IV)	2	952,708,668	529,765,339

Concepto	Estimado/Aprobado	Devengado	Recaudado/Pagado
A. Financiamiento	-	-	-
B. Amortización de la deuda	-	-	-
C. Financiamiento Neto	-	-	-



SERVICIOS
DE SALUD

**SERVICIOS DE SALUD DE MORELOS
CUENTA PÚBLICA SEGUNDO TRIMESTRE 2024
PROGRAMAS Y PROYECTOS DE INVERSIÓN 2024
Con Fuente de Financiamiento
(Cifras en pesos)**

Del 1º de enero al 30 de junio del 2024

Nombre de la Obra	Fuente de Financiamiento	Municipio	Importe autorizado	Avance Financiero	Avance Físico
Hospital General de Jiutepec	Programa Presupuestario U013 "Atención a la Salud y Medicamentos Gratuitos para la Población sin Seguridad Social"	Jiutepec, Morelos	\$213,000,000.00	0%	0%


BLA/MMF/egc

SERVICIOS DE SALUD DE MORELOS

CUENTA PÚBLICA SEGUNDO TRIMESTRE 2024 INDICADORES DE RESULTADOS

En relación a los indicadores de Resultados (MIR) FASSA RAMO 33, programados para el Ejercicio 2024, correspondiente a este Organismo Público Descentralizado, se emiten los siguientes resultados.

Nivel	Indicadores	Meta Anual %	Período	Avance %	Justificaciones/ Observaciones
Actividad	5. Porcentaje del gasto total del FASSA destinado a la Prestación de Servicios de Salud a la Persona y Generación de Recursos para la Salud.	69.26	2do. trimestre (ene-jul)	18.6	No se llegó a las metas establecidas para este semestre, derivado de la transferencia de recursos de gastos de operación FASSA (Ramo 33) que se transfirió al IMSS-Bienestar (Ramo 47), esto de acuerdo al seguimiento del Primer Convenio Modificatorio al "Convenio de coordinación que establece la forma de colaboración en materia de Personal, infraestructura, equipamiento, Social". En el Estado de Morelos, celebrado por la Secretaría de Salud, El Instituto Mexicano del Seguro Social; los Servicios de Salud del Instituto Mexicano del Seguro Social para el Bienestar; el Poder Ejecutivo del Estado de Morelos y la Secretaría de Salud de Morelos de fecha 18 de febrero de 2024, y en específico anexo 5.2. Al respecto y de conformidad al oficio DGPYP-0993-2024 del 21 de mayo del 2024 emitido por el Titular de la Dirección General de Programación y Presupuesto de la Unidad de Administración y Finanzas de la Secretaría de Salud, con relación al oficio 420/DGPYPC/2024/0733 de la Secretaría de Hacienda y Crédito Público, y en cumplimiento a los compromisos establecidos en el Acuerdo Nacional para la Federación del Sistema para el Bienestar, publicado en el Diario Oficial el 13 de octubre de 2023, y lo correspondiente al Tercero Transitorio del Decreto por el que se reforman, adicionan y derogan diversas disposiciones de la Ley de Coordinación Fiscal y de la Ley General de Salud para consolidar la Federación del Sistema para el Bienestar, publicado en el Diario Oficial de la federación el 03 de enero de 2024
Actividad	6. Porcentaje del gasto total del FASSA destinado a la prestación de Servicios de Salud a la Comunidad.	25.66	2do. trimestre (ene-jul)	5.3	



Anexos

SEGUNDO INFORME DE CUENTA PÚBLICA
SERVICIOS DE SALUD DE MORELOS
ENERO - JUNIO

2024

Segundo Informe de Cuenta Pública
 Servicios de Salud de Morelos
 Relación de Cuentas Bancarias Productivas Específicas
 Al 30 de junio de 2024



Clave	Fondo, Programa o Convenio	Datos de la Cuenta Bancaria	
		Institución Bancaria	Número de Cuenta
	RECURSOS HUMANOS PARA EL SERVICIOS DE SALUD DE MORELOS 2024	BANORTE	
	RAMO 33 2024	BANORTE	
	APORTACIÓN ESTATAL PARA EL IMSS-BIENESTAR 2024	BANORTE	
	FORTALECIMIENTO A LA INFRAESTRUCTURA Y EQUIPAMIENTO DE LAS UNIDADES MÉDICAS DE SERVICIOS DE SALUD DE MORELOS 2024	BANORTE	
	APORTACIÓN SOLIDARIA LIQUIDA ESTATAL IMSS-BIENESTAR 2024	BANORTE	

**SERVICIOS DE SALUD DE MORELOS
CUENTA PÚBLICA SEGUNDO TRIMESTRE 2024**

**ESQUEMAS BURSÁTILES Y DE COBERTURAS FINANCIERAS
(Artículo 46, Último Párrafo LGCG)**

BANCOS

CUENTAS BANCARIAS

- 1.- Las Cuentas Bancarias vigentes corresponden en su mayoría a la Institución Financiera Banorte, asimismo se cuenta con tres de la Institución Financiera BBVA-Bancomer y una de la Institución Financiera Banamex.
- 2.- Las Cuentas Bancarias de los Servicios de Salud de Morelos son de tipo Productivas y Mancomunadas.
- 3.- Asimismo se dispone de la cuenta de Inversión Enlace Productiva Especial, la cual permite tener liquidez inmediata de los recursos, administrar y controlar el dinero, con acceso a los diferentes canales de servicio, además de generar rendimientos que se ajustan de manera automática de acuerdo al saldo promedio mensual, tomando como referencia .70% del valor de la TIIE (Tasa de Interés Interbancaria de Equilibrio) a valor 28 días.

ARGS



MORELOS
2018 - 2024



Secretaría Ejecutiva del Sistema Estatal Anticorrupción

SEGUNDO INFORME DE CUENTA PÚBLICA
ENTIDADES PARAESTATALES
ENERO - JUNIO

2024



Introducción

SEGUNDO INFORME DE CUENTA PÚBLICA
SECRETARÍA EJECUTIVA DEL SISTEMA
ANTICORRUPCIÓN DEL ESTADO DE MORELOS
ENERO - JUNIO

2024

Introducción

La Secretaría Ejecutiva del Sistema Anticorrupción del Estado de Morelos, es un organismo descentralizado, no sectorizado, con personalidad jurídica y patrimonio propio, con autonomía técnica y de gestión, con sede en la capital del Estado, tiene por objeto fungir como órgano de apoyo técnico del Comité Coordinador del Sistema Estatal, a efecto de proveerle la asistencia técnica, así como los insumos necesarios para el desempeño de sus atribuciones, consagradas en la Constitución Política de los Estados Unidos Mexicanos; Constitución Política del Estado Libre y Soberano de Morelos; Ley General del Sistema Nacional Anticorrupción; y la Ley del Sistema Anticorrupción del Estado de Morelos, entre las que destacan.

Que tendrá a su cargo proponer políticas públicas y realizar estudios especializados en materias relacionadas con la prevención, detección y disuasión de hechos de corrupción y de faltas administrativas, fiscalización y control de recursos públicos por acuerdo del Comité Coordinador; elaborar los anteproyectos de metodologías, indicadores y políticas integrales para ser discutidas en la Comisión Ejecutiva y, en su caso, sometidas a la consideración del Comité Coordinador; diseñar, implementar y administrar el Sistema Local de Información, con base en las medidas y protocolos que dicte el Sistema Nacional; ejecutar y dar seguimiento a los acuerdos y resoluciones del Comité Coordinador y del órgano de gobierno; elaborar y certificar los acuerdos que se tomen en el Comité Coordinador y en el órgano de gobierno y el de los instrumentos jurídicos que se generen en el seno del mismo, llevando el archivo correspondiente de estos en términos de las disposiciones aplicables; y demás establecidos en la Ley del Sistema Anticorrupción del Estado de Morelos.

La Secretaría Ejecutiva del Sistema Anticorrupción del Estado de Morelos, cuenta con una estructura operativa para la realización de sus atribuciones y el continuo desempeño de la función pública, para dar cumplimiento a lo que establece la Ley del Sistema Anticorrupción del Estado de Morelos, publicada el 19 de abril del 2017 en el Periódico Oficial "Tierra y Libertad" numero 5490 Alcance, en el que regula la integración y funcionamiento del Sistema Estatal Anticorrupción, conforme a lo previsto en los artículos 113 de la Constitución Política de los Estados Unidos Mexicanos; 134 y 134 bis de la Constitución Política del Estado Libre y Soberano de Morelos y 36 de la Ley General del Sistema Nacional Anticorrupción, y así, dar cumplimiento a lo establecido en la Ley General de Contabilidad, publicada el 31 de diciembre de 2008 en el Diario Oficial de la Federación, que establece los criterios generales que rigen la contabilidad con el fin de lograr su adecuada armonización para facilitar el registro de operaciones y en general contribuir a ejercer el presupuesto asignado para el ejercicio integral de sus funciones y con ello cumplir con los principios rectores que rigen el servicio público establecidos en el artículo 5 de la Ley del Sistema Anticorrupción del Estado de Morelos.



Información Contable

SEGUNDO INFORME DE CUENTA PÚBLICA
SECRETARÍA EJECUTIVA DEL SISTEMA
ANTICORRUPCIÓN DEL ESTADO DE MORELOS
ENERO - JUNIO

2024

Concepto	2024	2023	Concepto	2024	2023
INGRESOS Y OTROS BENEFICIOS			GASTOS Y OTRAS PÉRDIDAS		
<i>Ingresos de Gestión</i>			<i>Gastos de Funcionamiento</i>	2,929,217	6,387,290
Impuestos	-	-	Servicios Personales	1,466,142	3,502,320
Cuotas y Aportaciones de Seguridad Social	-	-	Materiales y Suministros	58,470	170,749
Contribuciones de Mejoras	-	-	Servicios Generales	1,404,605	2,714,221
Derechos	-	-	<i>Transferencias, Asignaciones, Subsidios y Otras Ayudas</i>	-	-
Productos	-	-	Transferencias Internas y Asignaciones al Sector Público	-	-
Aprovechamientos	-	-	Transferencias al Resto del Sector Público	-	-
Ingresos por Venta de Bienes y Prestación de Servicios	-	-	Subsidios y Subvenciones	-	-
<i>Participaciones, Aportaciones, Convenios, Incentivos Derivados de la Colaboración Fiscal, Fondos Distintos de Aportaciones, Transferencias, Asignaciones, Subsidios y Subvenciones, y Pensiones y Jubilaciones</i>	3,483,958	6,837,973	Ayudas Sociales	-	-
Participaciones, Aportaciones, Convenios, Incentivos Derivados de la Colaboración Fiscal y Fondos Distintos de Aportaciones	-	-	Pensiones y Jubilaciones	-	-
Transferencias, Asignaciones, Subsidios y Subvenciones, y Pensiones y Jubilaciones	3,483,958	6,837,973	Transferencias a Fideicomisos, Mandatos y Contratos Análogos	-	-
<i>Otros Ingresos y Beneficios</i>			Transferencias a la Seguridad Social	-	-
Ingresos Financieros	-	-	Donativos	-	-
Incremento por Variación de Inventarios	-	-	Transferencias al Exterior	-	-
Disminución del Exceso de Estimaciones por Pérdida o Deterioro u Obsolescencia	-	-	<i>Participaciones y Aportaciones</i>	-	-
Disminución del Exceso de Provisiones	-	-	Participaciones	-	-
Otros Ingresos y Beneficios Varios	-	-	Aportaciones	-	-
Total de Ingresos y Otros Beneficios	3,483,958	6,837,973	Convenios	-	-
			<i>Intereses, Comisiones y Otros Gastos de la Deuda Pública</i>	-	-
			Intereses de la Deuda Pública	-	-
			Comisiones de la Deuda Pública	-	-
			Gastos de la Deuda Pública	-	-
			Costo por Coberturas	-	-
			Apoyos Financieros	-	-
			<i>Otros Gastos y Pérdidas Extraordinarias</i>	-	9,040
			Estimaciones, Depreciaciones, Deterioros, Obsolescencia y Amortizaciones	-	-
			Provisiones	-	-
			Disminución de Inventarios	-	9,040
			Otros Gastos	-	-
			<i>Inversión Pública</i>	-	-
			Inversión Pública no Capitalizable	-	-
			Total de Gastos y Otras Pérdidas	2,929,217	6,396,330
			Resultados del Ejercicio (Ahorro/Desahorro)	554,741	441,643

Bajo protesta de decir verdad declaramos que los Estados Financieros y sus notas, son razonablemente correctos y son responsabilidad del emisor.

CONCEPTO	Año	
	2024	2023
ACTIVO		
Activo Circulante		
Efectivo y Equivalentes	1,832,363	1,224,072
Derechos a Recibir Efectivo o Equivalentes	1,114	1,114
Derechos a Recibir Bienes o Servicios	-	-
Inventarios	-	-
Almacenes	-	-
Estimación por Pérdida o Deterioro de Activos Circulantes	-	-
Otros Activos Circulantes	-	-
Total de Activos Circulantes	1,833,477	1,225,186
Activo No Circulante		
Inversiones Financieras a Largo Plazo	-	-
Derechos a Recibir Efectivo o Equivalentes a Largo Plazo	-	-
Bienes Inmuebles, Infraestructura y Construcciones en Proceso	-	-
Bienes Muebles	761,463	756,665
Activos Intangibles	232,987	185,590
Depreciación, Deterioro y Amortización Acumulada de Bienes	(290,766)	(290,766)
Activos Diferidos	-	-
Estimación por Pérdida o Deterioro de Activos no Circulantes	-	-
Otros Activos no Circulantes	-	-
Total de Activos No Circulantes	703,684	651,489
Total del Activo	2,537,161	1,876,675
PASIVO		
Pasivo Circulante		
Cuentas por Pagar a Corto Plazo	1,328,662	1,222,905
Documentos por Pagar a Corto Plazo	-	-
Porción a Corto Plazo de la Deuda Pública a Largo Plazo	-	-
Títulos y Valores a Corto Plazo	-	-
Pasivos Diferidos a Corto Plazo	-	-
Fondos y Bienes de Terceros en Garantía y/o Administración a Corto Plazo	-	-
Provisiones a Corto Plazo	39,177	39,177
Otros Pasivos a Corto Plazo	-	-
Total de Pasivos Circulantes	1,367,839	1,262,082
Pasivo No Circulante		
Cuentas por Pagar a Largo Plazo	-	-
Documentos por Pagar a Largo Plazo	-	-
Deuda Pública a Largo Plazo	-	-
Pasivos Diferidos a Largo Plazo	-	-
Fondos y Bienes de Terceros en Garantía y/o en Administración a Largo Plazo	-	-
Provisiones a Largo Plazo	-	-
Total de Pasivos No Circulantes	-	-
Total del Pasivo	1,367,839	1,262,082
HACIENDA PÚBLICA / PATRIMONIO		
Hacienda Pública / Patrimonio Contribuido		
Aportaciones	-	-
Donaciones de Capital	-	-
Actualización de la Hacienda Pública / Patrimonio	-	-
Hacienda Pública / Patrimonio Generado	1,169,322	614,593
Resultados del Ejercicio (Ahorro / Desahorro)	554,741	441,643
Resultados de Ejercicios Anteriores	760,887	319,244
Revalúos	-	-
Reservas	-	-
Rectificaciones de Resultados de Ejercicios Anteriores	(146,306)	(146,294)
Exceso o Insuficiencia en la Actualización de la Hacienda Pública / Patrimonio	-	-
Resultado por Posición Monetaria	-	-
Resultado por Tenencia de Activos no Monetarios	-	-
Total Hacienda Pública / Patrimonio	1,169,322	614,593
Total del Pasivo y Hacienda Pública / Patrimonio	2,537,161	1,876,675

Bajo protesta de decir verdad declaramos que los Estados Financieros y sus notas, son razonablemente correctos y son responsabilidad del emisor.

CONCEPTO	30 de junio 2024	31 de diciembre 2023	CONCEPTO	30 de junio 2024	31 de diciembre 2023
ACTIVO			PASIVO		
Activo Circulante			Activo Circulante		
Efectivo y Equivalentes	1,832,363	1,224,072	Cuentas por Pagar a Corto Plazo	1,328,662	1,222,905
Efectivo	-	-	Servicios Personales por Pagar a Corto Plazo	-	-
Bancos/Tesorería	1,832,363	1,224,072	Proveedores por Pagar a Corto Plazo	1,328,662	1,222,905
Bancos/Dependencias y Otros	-	-	Contratistas por Obras Públicas por Pagar a Corto Plazo	-	-
Inversiones Temporales (Hasta 3 meses)	-	-	Participaciones y Aportaciones por Pagar a Corto Plazo	-	-
Fondos con Afectación Específica	-	-	Transferencias Otorgadas por Pagar a Corto Plazo	-	-
Depósitos de Fondos de Terceros en Garantía y/o Admón.	-	-	Int., Comisiones y Otros Gastos de la Deuda Púb. por Pagar a Corto Plazo	-	-
Otros Efectivos y Equivalentes	-	-	Retenciones y Contribuciones por Pagar a Corto Plazo	-	-
	1,114	1,114	Devoluciones de la Ley de Ingresos por Pagar a Corto Plazo	-	-
Derechos a Recibir Efectivo o Equivalentes	-	-	Otras Cuentas por Pagar a Corto Plazo	-	-
Inversiones Financieras de Corto Plazo	-	-	Documentos por Pagar a Corto Plazo	-	-
Cuentas por Cobrar a Corto Plazo	-	-	Documentos Comerciales por Pagar a Corto Plazo	-	-
Deudores Diversos por Cobrar a Corto Plazo	1,114	1,114	Documentos con Contratistas por Obras Pub. por Pagar a Corto Plazo	-	-
Ingresos por Recuperar a Corto Plazo	-	-	Otros Documentos por Pagar a Corto Plazo	-	-
Deudores por Anticipos de la Tesorería a Corto Plazo	-	-			
Deudores por Anticipos a Corto Plazo	-	-	Porción a Corto Plazo de la Deuda Pública a Largo Plazo	-	-
Préstamos Otorgados a Corto Plazo	-	-	Porción a Corto Plazo de la Deuda Pública	-	-
Otros Derechos a Recibir Efectivo o Equiv. a Corto Plazo	-	-	Porción a Corto Plazo de Arrendamiento Financiero	-	-
	-	-			
Derechos a Recibir Bienes o Servicios	-	-	Títulos y Valores a Corto Plazo	-	-
Ant. a Proveedores por Adq. de Bienes y Prest. de Serv. a Corto Plazo	-	-			
Ant. a Proveedores por Adq. de Bienes Inm. y Muebles a Corto Plazo	-	-	Pasivos Diferidos a Corto Plazo	-	-
Ant. a Proveedores por Adq. de Bienes Intangibles a Corto Plazo	-	-	Ingresos Cobrados por Adelantado a Corto Plazo	-	-
Ant. a Proveedores por Adq. de Bienes Intangibles a Corto Plazo	-	-	Intereses Cobrados por Adelantado a Corto Plazo	-	-
Anticipo a Contratistas por Obras Públicas a Corto Plazo	-	-	Otros Pasivos Diferidos a Corto Plazo	-	-
Otros Derechos a Recibir Bienes o Servicios a Corto Plazo	-	-			
	-	-	Fondos y Bienes de Terceros en Garantía y/o Admón. a C. P.	-	-
Inventarios	-	-	Fondos en Garantía a Corto Plazo	-	-
Inventario de Mercancías para Venta	-	-	Fondos en Administración a Corto Plazo	-	-
Inventario de Mercancías Terminadas	-	-	Fondos Contingentes a Corto Plazo	-	-
Inventario de Mercancías en Proceso de Elaboración	-	-	Fondos de Fideicomisos, Mandatos y Contratos Análogos a Corto Plazo	-	-
Inventario de Materias Primas, Mat. y Suministros para Producción	-	-	Otros Fondos de Terceros en Garantía y/o Administración a Corto Plazo	-	-
Bienes en Tránsito	-	-	Valores y Bienes en Garantía a Corto Plazo	-	-
	-	-			
Almacenes	-	-	Provisiones a Corto Plazo	39,177	39,177
	-	-	Provisión para Demandas y Juicios a Corto Plazo	39,177	39,177
Estimación por Pérdida o Deterioro de Activos Circulantes	-	-	Provisión para Contingencias a Corto Plazo	-	-
Est. para Ctas. Incobrables por Derechos a Recibir Efectivo o Equiv.	-	-	Otras Provisiones a Corto Plazo	-	-
Estimación por Deterioro de Inventarios	-	-			
	-	-	Otros Pasivos a Corto Plazo	-	-
Otros Activos Circulantes	-	-	Ingresos por Clasificar	-	-
Valores en Garantía	-	-	Recaudación por Participar	-	-
Bienes en Garantía (excluye depósitos de fondos)	-	-	Otros Pasivos Circulantes	-	-
Bienes Deriv. de Embargos, Decom., Aseguramientos y Dación en Pago	-	-			
Adquisición con Fondos de Terceros	-	-			
	-	-			
Total de Activos Circulantes	1,833,477	1,225,186	Total de Pasivos Circulantes	1,367,839	1,262,082

CONCEPTO	30 de junio 2024	31 de diciembre 2023	CONCEPTO	30 de junio 2024	31 de diciembre 2023
Activo No Circulante			Pasivo No Circulante		
Inversiones Financieras a Largo Plazo	-	-	Cuentas por Pagar a Largo Plazo	-	-
Derechos a Recibir Efectivo o Equivalentes a Largo Plazo	-	-	Documentos por Pagar a Largo Plazo	-	-
Bienes Inmuebles, Infraestructura y Const. en Proceso	-	-	Deuda Pública a Largo Plazo	-	-
Bienes Muebles	761,463	756,665	Pasivos Diferidos a Largo Plazo	-	-
Activos Intangibles	232,987	185,590	Fdos. y Bienes de Terceros en Garantía y/o en Admón. a L.P.	-	-
Depreciación, Deterioro y Amortización Acumulada de Bienes	(290,766)	(290,766)	Provisiones a Largo Plazo	-	-
Activos Diferidos	-	-	Total de Pasivos No Circulantes	-	-
Estimación por Pérdida o Deterioro de Activos no Circulantes	-	-	Total del Pasivo	1,367,839	1,262,082
Otros Activos no Circulantes	-	-			
Total de Activos No Circulantes	703,684	651,489	HACIENDA PÚBLICA / PATRIMONIO		
			Hacienda Pública / Patrimonio Contribuido		
			Aportaciones	-	-
			Donaciones de Capital	-	-
			Actualización de la Hacienda Pública / Patrimonio	-	-
Total Activo	2,537,161	1,876,675	Hacienda Pública / Patrimonio Generado		
			Resultados del Ejercicio (Ahorro / Desahorro)	1,169,322	614,593
			Resultados de Ejercicios Anteriores	554,741	441,643
			Revalúos	760,887	319,244
			Reservas	-	-
			Rectificaciones de Resultados de Ejercicios Anteriores	(146,306)	(146,294)
			Exceso o Insuficiencia en la Actualización de la Hacienda Pública / Patrimonio		
			Resultado por Posición Monetaria	-	-
			Resultado por Tenencia de Activos no Monetarios	-	-
			Total Hacienda Pública / Patrimonio	1,169,322	614,593
			Total del Pasivo y Hacienda Pública / Patrimonio	2,537,161	1,876,675

Bajo protesta de decir verdad declaramos que los Estados Financieros y sus notas, son razonablemente correctos y son responsabilidad del emisor.

Concepto	Origen	Aplicación	Concepto	Origen	Aplicación
ACTIVO	-	660,486	PASIVO	105,757	-
Activo Circulante	-	608,291	Pasivo Circulante	105,757	-
Efectivo y Equivalentes	-	608,291	Cuentas por Pagar a Corto Plazo	105,757	-
Derechos a Recibir Efectivo o Equivalentes	-	-	Documentos por Pagar a Corto Plazo	-	-
Derechos a Recibir Bienes o Servicios	-	-	Porción a Corto Plazo de la Deuda Pública a Largo Plazo	-	-
Inventarios	-	-	Títulos y Valores a Corto Plazo	-	-
Almacenes	-	-	Pasivos Diferidos a Corto Plazo	-	-
Estimación por Pérdida o Deterioro de Activos Circulantes	-	-	Fdos. y Bienes de Terceros en Garantía y/o Admón. a C. P.	-	-
Otros Activos Circulantes	-	-	Provisiones a Corto Plazo	-	-
	-	-	Otros Pasivos a Corto Plazo	-	-
Activo No Circulante	-	52,195		-	-
Inversiones Financieras a Largo Plazo	-	-	Pasivo No Circulante	-	-
Derechos a Recibir Efectivo o Equivalentes a Largo Plazo	-	-	Cuentas por Pagar a Largo Plazo	-	-
Bienes Inmuebles, Infraestructura y Constr. en Proceso	-	-	Documentos por Pagar a Largo Plazo	-	-
Bienes Muebles	-	4,798	Deuda Pública a Largo Plazo	-	-
Activos Intangibles	-	47,397	Pasivos Diferidos a Largo Plazo	-	-
Depreciación, Deterioro y Amort. Acumulada de Bienes	-	-	Fdos. y Bienes de Terceros en Garantía y/o Admón. a L. P.	-	-
Activos Diferidos	-	-	Provisiones a Largo Plazo	-	-
Est. por Pérdida o Deterioro de Activos no Circulantes	-	-		-	-
Otros Activos no Circulantes	-	-	HACIENDA PÚBLICA / PATRIMONIO	554,741	12
	-	-	Hacienda Pública / Patrimonio Contribuido	-	-
	-	-	Aportaciones	-	-
	-	-	Donaciones de Capital	-	-
	-	-	Actualización de la Hacienda Pública / Patrimonio	-	-
	-	-	Hacienda Pública / Patrimonio Generado	554,741	12
	-	-	Resultados del Ejercicio (Ahorro / Desahorro)	113,098	-
	-	-	Resultados de Ejercicios Anteriores	441,643	-
	-	-	Revalúos	-	-
	-	-	Reservas	-	-
	-	-	Rectificaciones de Resultados de Ejercicios Anteriores	-	12
	-	-	Exceso o Insuficiencia en la Actualización de la Hacienda Pública / Patrimonio	-	-
	-	-	Resultado por Posición Monetaria	-	-
	-	-	Resultado por Tenencia de Activos no Monetarios	-	-

Bajo protesta de decir verdad declaramos que los Estados Financieros y sus notas, son razonablemente correctos y son responsabilidad del emisor.

Segundo Informe de Cuenta Pública
Secretaría Ejecutiva del Sistema Anticorrupción del Estado de Morelos
Estado Analítico del Activo
Del 1 de enero al 30 de junio de 2024
(Cifras en Pesos)



Concepto	Saldo Inicial 1	Cargos del Periodo 2	Abonos del Periodo 3	Saldo Final 4 = (1 + 2 - 3)	Variación del Periodo (4 - 1)
ACTIVO	1,876,675	9,413,706	8,753,220	2,537,161	660,486
Activo Circulante	1,225,186	9,361,511	8,753,220	1,833,477	608,291
Efectivo y Equivalentes	1,224,072	5,585,413	4,977,122	1,832,363	608,291
Derechos a Recibir Efectivo o Equivalentes	1,114	3,776,098	3,776,098	1,114	-
Derechos a Recibir Bienes o Servicios	-	-	-	-	-
Inventarios	-	-	-	-	-
Almacenes	-	-	-	-	-
Estimación por Pérdida o Deterioro de Activos Circulantes	-	-	-	-	-
Otros Activos Circulantes	-	-	-	-	-
Activo No Circulante	651,489	52,195	-	703,684	52,195
Inversiones Financieras a Largo Plazo	-	-	-	-	-
Derechos a Recibir Efectivo o Equivalentes a Largo Plazo	-	-	-	-	-
Bienes Inmuebles, Infraestructura y Constr. en Proceso	-	-	-	-	-
Bienes Muebles	756,665	4,798	-	761,463	4,798
Activos Intangibles	185,590	47,397	-	232,987	47,397
Depreciación, Deterioro y Amort. Acumulada de Bienes	(290,766)	-	-	(290,766)	-
Activos Diferidos	-	-	-	-	-
Est. por Pérdida o Deterioro de Activos no Circulantes	-	-	-	-	-
Otros Activos no Circulantes	-	-	-	-	-

Bajo protesta de decir verdad declaramos que los Estados Financieros y sus notas, son razonablemente correctos y son responsabilidad del emisor.



Segundo Informe de Cuenta Pública
Secretaría Ejecutiva del Sistema Anticorrupción del Estado de Morelos
Estado Analítico de la Deuda y Otros Pasivos
Del 1 de enero al 30 de junio de 2024
(Cifras en Pesos)



Denominación de las Deudas	Moneda de Contratación	Institución o País Acreedor	Saldo Inicial del Periodo	Saldo Final del Periodo
DEUDA PÚBLICA				
Corto Plazo				
Deuda Interna	Pesos		-	-
Instituciones de Crédito			-	-
Títulos y Valores			-	-
Arrendamientos Financieros			-	-
Deuda Externa	Pesos		-	-
Organismos Financieros Internacionales			-	-
Deuda Bilateral			-	-
Títulos y Valores			-	-
Arrendamientos Financieros			-	-
<i>Subtotal a Corto Plazo</i>			-	-
Largo Plazo				
Deuda Interna	Pesos		-	-
Instituciones de Crédito			-	-
Títulos y Valores			-	-
Arrendamientos Financieros			-	-
Deuda Externa	Pesos		-	-
Organismos Financieros Internacionales			-	-
Deuda Bilateral			-	-
Títulos y Valores			-	-
Arrendamientos Financieros			-	-
<i>Subtotal a Largo Plazo</i>			-	-
Otros Pasivos			1,262,082	1,367,839
Total Deuda y Otros Pasivos			1,262,082	1,367,839

Bajo protesta de decir verdad declaramos que los Estados Financieros y sus notas, son razonablemente correctos y son responsabilidad del emisor.



Segundo Informe de Cuenta Pública
 Secretaría Ejecutiva del Sistema Anticorrupción del Estado de Morelos
 Informe Analítico de la Deuda Pública y Otros Pasivos - LDF
 Del 1 de enero al 30 de junio de 2024
 (Cifras en Pesos)



Denominación de la Deuda Pública y Otros Pasivos	Saldo al 31 de Diciembre de 2023	Disposiciones del Periodo	Amortizaciones del Periodo	Revaluaciones, Reclasificaciones y Otros Ajustes	Saldo Final del Periodo	Pago de Intereses del Periodo	Pago de Comisiones y demás costos asociados durante el Periodo
Deuda Pública	-	-	-	-	-	-	-
Corto Plazo	-	-	-	-	-	-	-
Instituciones de Crédito	-	-	-	-	-	-	-
Títulos y Valores	-	-	-	-	-	-	-
Arrendamientos Financieros	-	-	-	-	-	-	-
Largo Plazo	-	-	-	-	-	-	-
Instituciones de Crédito	-	-	-	-	-	-	-
Títulos y Valores	-	-	-	-	-	-	-
Arrendamientos Financieros	-	-	-	-	-	-	-
Otros Pasivos	1,262,082	-	-	-	1,367,839	-	-
Total de la Deuda Pública y Otros Pasivos	1,262,082	-	-	-	1,367,839	-	-
Deuda Contingente¹ (Informativo)							
Deuda Contingente 1	-	-	-	-	-	-	-
Deuda Contingente 2	-	-	-	-	-	-	-
Deuda Contingente xx	-	-	-	-	-	-	-
Valor de Instrumentos Bono Cupón Cero²							
Instrumento Bono Cupón Cero 1	-	-	-	-	-	-	-
Instrumento Bono Cupón Cero 2	-	-	-	-	-	-	-
Instrumento Bono Cupón Cero 3	-	-	-	-	-	-	-

1 Se refiere a cualquier Financiamiento sin fuente o garantía de pago definida, que sea asumida de manera solidaria o subsidiaria por las Entidades Federativas con sus Municipios, organismos descentralizados y empresas de participación estatal mayoritaria y fideicomisos, locales o municipales, y por los Municipios con sus respectivos organismos descentralizados y empresas de participación municipal mayoritaria.

2 Se refiere al valor del Bono Cupón Cero que respalda el pago de los créditos asociados al mismo (Activo).

Obligaciones a Corto Plazo	Monto Contratado	Plazo Pactado	Tasa de Interés	Comisiones y Costos Relacionados	Tasa Efectiva
Obligaciones a Corto Plazo (Informativo)					
Crédito 1	-	-	-	-	-
Crédito 2	-	-	-	-	-
Crédito xx	-	-	-	-	-

Bajo protesta de decir verdad declaramos que los Estados Financieros y sus notas, son razonablemente correctos y son responsabilidad del emisor.

Denominación de las Obligaciones Diferentes de Financiamiento	Fecha del Contrato	Fecha de inicio de operación del proyecto	Fecha de vencimiento	Monto de la inversión pactado	Plazo pactado	Monto promedio mensual del pago de la contraprestación	Monto promedio mensual del pago de la contraprestación correspondiente al pago de inversión	Monto pagado de la inversión al 30 de junio de 2024	Monto pagado de la inversión actualizado al 30 de junio de 2024	Saldo pendiente por pagar de la inversión al 30 de junio de 2024
Asociaciones Público Privadas (APP's)										
APP 1				-				-		-
APP 2				-				-		-
APP 3				-				-		-
APP xx				-				-		-
Otros Instrumentos										
Otro Instrumento 1				-				-		-
Otro Instrumento 2				-				-		-
Otro Instrumento 3				-				-		-
Otro Instrumento xx				-				-		-
Total de Obligaciones Diferentes de Financiamiento				-				-		-

NO APLICA

Bajo protesta de decir verdad declaramos que los Estados Financieros y sus notas, son razonablemente correctos y son responsabilidad del emisor.

Segundo Informe de Cuenta Pública
Secretaría Ejecutiva del Sistema Anticorrupción del Estado de Morelos
Estado de Variación en la Hacienda Pública
Del 1 de enero al 30 de junio de 2024
(Cifras en Pesos)



Concepto	Hacienda Pública/Patrimonio Contribuido	Hacienda Pública/Patrimonio Generado de Ejercicios Anteriores	Hacienda Pública/Patrimonio Generado del Ejercicio	Exceso o Insuficiencia en la Actualización de la Hacienda Pública / Patrimonio	TOTAL
Hacienda Pública / Patrimonio Contribuido Neto de 2023	-	-	-	-	-
<i>Aportaciones</i>	-	-	-	-	-
<i>Donaciones de Capital</i>	-	-	-	-	-
<i>Actualización de la Hacienda Pública / Patrimonio</i>	-	-	-	-	-
Hacienda Pública / Patrimonio Generado Neto de 2023	-	172,950	441,643	-	614,593
<i>Resultados del Ejercicio (Ahorro / Desahorro)</i>	-	-	441,643	-	441,643
<i>Resultados de Ejercicios Anteriores</i>	-	319,244	-	-	319,244
<i>Revalúos</i>	-	-	-	-	-
<i>Reservas</i>	-	-	-	-	-
<i>Rectificaciones de Resultados de Ejercicios Anteriores</i>	-	(146,294)	-	-	(146,294)
Exceso o Insuficiencia en la Actualización de la Hacienda Pública / Patrimonio Neto de 2023	-	-	-	-	-
<i>Resultado por Posición Monetaria</i>	-	-	-	-	-
<i>Resultado por Tenencia de Activos no Monetarios</i>	-	-	-	-	-
Hacienda Pública / Patrimonio Neto Final de 2023	-	172,950	441,643	-	614,593
Cambios en la Hacienda Pública / Patrimonio Contribuido Neto de 2024	-	-	-	-	-
<i>Aportaciones</i>	-	-	-	-	-
<i>Donaciones de Capital</i>	-	-	-	-	-
<i>Actualización de la Hacienda Pública / Patrimonio</i>	-	-	-	-	-
Variaciones de la Hacienda Pública / Patrimonio Generado Neto de 2024	-	441,643	113,086	-	554,729
<i>Resultados del Ejercicio (Ahorro / Desahorro)</i>	-	-	554,741	-	554,741
<i>Resultados de Ejercicios Anteriores</i>	-	441,643	(441,643)	-	-
<i>Revalúos</i>	-	-	-	-	-
<i>Reservas</i>	-	-	-	-	-
<i>Rectificaciones de Resultados de Ejercicios Anteriores</i>	-	-	(12)	-	(12)
Cambios en el Exceso o Insuficiencia en la Actualización de la Hacienda Pública / Patrimonio Neto de 2024	-	-	-	-	-
<i>Resultado por Posición Monetaria</i>	-	-	-	-	-
<i>Resultado por Tenencia de Activos no Monetarios</i>	-	-	-	-	-
Hacienda Pública / Patrimonio Neto Final de 2024	-	614,593	554,729	-	1,169,322

Bajo protesta de decir verdad declaramos que los Estados Financieros y sus notas, son razonablemente correctos y son responsabilidad del emisor.

Concepto		2024	2023	Concepto		2024	2023
Flujos de Efectivo de las Actividades de Operación				Flujos de Efectivo de las Actividades de Inversión			
<i>Origen</i>				<i>Origen</i>			
Impuestos		3,483,958	6,837,973	Bienes Inmuebles, Infraestructura y Construcciones en Proceso		-	-
Cuotas y Aportaciones de Seguridad Social		-	-	Bienes Muebles		-	-
Contribuciones de Mejoras		-	-	Otros Origenes de Inversión		-	-
Derechos		-	-	<i>Aplicación</i>		52,195	450,671
Productos		-	-	Bienes Inmuebles, Infraestructura y Construcciones en Proceso		-	-
Aprovechamientos		-	-	Bienes Muebles		4,798	340,671
Ingresos por Venta de Bienes y Prestación de Servicios		-	-	Otras Aplicaciones de Inversión		47,397	110,000
Participaciones, Aportaciones, Convenios, Incentivos Derivados de la Colaboración Fiscal y Fondos Distintos de Aportaciones		-	-	Flujos Netos de Efectivo por Actividades de Inversión		(52,195)	(450,671)
Transferencias, Asignaciones, Subsidios y Subvenciones, y Pensiones y Jubilaciones		3,483,958	6,837,973	Flujo de Efectivo de las Actividades de Financiamiento			
Otros Origenes de Operación		-	-	<i>Origen</i>			
<i>Aplicación</i>				Endeudamiento Neto		-	-
Servicios Personales		2,823,472	6,140,692	Interno		-	-
Materiales y Suministros		1,294,883	3,153,334	Externo		-	-
Servicios Generales		58,470	170,749	Otros Origenes de Financiamiento		-	-
Transf. Internas y Asignaciones al Sector Público		1,404,605	2,699,464	<i>Aplicación</i>			
Transferencias al resto del Sector Público		-	-	Servicios de la Deuda		-	-
Subsidios y Subvenciones		-	-	Interno		-	-
Ayudas Sociales		-	-	Externo		-	-
Pensiones y Jubilaciones		-	-	Otras Aplicaciones de Financiamiento		-	-
Transf. a Fideicomisos, Mandatos y Contratos Análogos		-	-	Flujos Netos de Efectivo por Actividades de Financiamiento			
Transferencias a la Seguridad Social		-	-	<i>Incremento/Disminución Neta en el Efectivo y Equivalentes al Efectivo</i>		608,291	246,610
Donativos		-	-				
Transferencias al Exterior		-	-	Flujos Netos de Efectivo por Actividades de Operación			
Participaciones		-	-	Efectivo y Equivalentes al Efectivo al Inicio del Ejercicio		1,224,072	977,462
Aportaciones		-	-	Efectivo y Equivalentes al Efectivo al Final del Ejercicio		1,832,363	1,224,072
Convenios		-	-				
Otras Aplicaciones de Operación		65,514	117,145				
Flujos Netos de Efectivo por Actividades de Operación		660,486	697,281				

Bajo protesta de decir verdad declaramos que los Estados Financieros y sus notas, son razonablemente correctos y son responsabilidad del emisor.

INFORME DE PASIVOS CONTINGENTES DEL 01 DE ENERO AL 30 DE JUNIO DE 2024

En cumplimiento a lo dispuesto en los artículos 46, Fracción I, Inciso f) y 52 de la Ley General de Contabilidad Gubernamental y de conformidad con lo establecido en el Capítulo VII, Numeral II, Inciso h) del Manual de Contabilidad Gubernamental emitido por el CONAC, esta Secretaría informa lo siguiente:

CUENTA	CONCEPTO	IMPORTE
NO APLICA		

NOTAS A LOS ESTADOS FINANCIEROS AL 30 DE JUNIO DEL 2024

I) NOTAS AL ESTADO DE SITUACIÓN FINANCIERA

Activo

Efectivo y equivalentes

1. Se integra por el saldo en bancos por la cantidad de \$1,832,363.16 (Un millón ochocientos treinta y dos mil trescientos sesenta y tres pesos 16/100 M.N.) y derechos a recibir efectivo o equivalentes por la cantidad de \$1,113.60 (Mil ciento trece pesos 60/100 M.N.).

En relaciona a la contratación de Servicios (Financieros), estos ya se encuentran ejecutándose, mismos que de acuerdo con los cortes de la Institución bancaria, se realizan 15 días después del mes de corte.

2. Bienes muebles e intangibles

Se integra por los bienes muebles por un total de \$761,463.39 (Setecientos sesenta y un mil cuatrocientos sesenta y tres pesos 39/100 M.N.) e intangibles (Licencias) por un total de \$232,986.49 (Doscientos treinta y dos mil novecientos ochenta y seis pesos 49/100 M.N.) y una depreciación de \$290,765.83 (Doscientos noventa mil setecientos sesenta y cinco pesos 83/100 M.N.); teniendo un valor total del activo no circulante de \$703,684.05 (Setecientos tres mil seiscientos ochenta y cuatro pesos 05/100 M.N.).

Pasivo

Provisiones a Corto Plazo:

1. Se integra por el monto de provisiones constituido principalmente por: Aportaciones de Seguridad Social 2021 (obrero-patronal), mismas que se quedan provisionadas por un importe total de \$215,743.23 (Doscientos quince mil setecientos cuarenta y tres pesos 23/100 M.N.), Aportaciones de Seguridad Social 2022 (obrero-patronal) que se quedan provisionadas por un importe total de \$412,788.91 (Cuatrocientos doce mil setecientos ochenta y ocho pesos 91/100 M.N.), Aportaciones de Seguridad Social 2023 (obrero-patronal) que se quedan provisionadas por un importe total de \$413,271.39 (Cuatrocientos trece mil doscientos setenta y un pesos 39/100 M.N.); y las Aportaciones de Seguridad Social 2024 del segundo trimestre por un importe total de \$206,793.74 (Doscientos seis mil setecientos noventa y tres pesos 74/100 M.N.); provisión hecha por concepto de cuotas obrero-patronales, las cuales están sujetas a la petición de pago y resolución favorable respecto de la solicitud de incorporación al Instituto Mexicano del Seguro Social de los trabajadores adscritos a la Secretaría Ejecutiva del Sistema Estatal Anticorrupción del Estado de Morelos.
2. Así mismo se refleja la provisión del pago de energía eléctrica por un importe total de \$7,238.00 (Siete mil doscientos treinta y ocho pesos 00/100 M.N.); por cuanto, a este pasivo registrado, este será pagado conforme se determine el entero por parte del Poder Ejecutivo, respecto la oficina que tiene a préstamo la Secretaría Ejecutiva del Sistema Anticorrupción

del Estado de Morelos.

3. De igual forma se deja la provisión del entero de las retenciones efectuadas del impuesto sobre la renta generados al 30 de junio de 2024, así como el pago del impuesto sobre erogaciones por remuneraciones al trabajo personal de junio de 2024 por un importe total de \$40,377.00 (Cuarenta mil trescientos setenta y siete pesos 00/100 M.N.).

II) NOTAS AL ESTADO DE ACTIVIDADES

Ingresos de Gestión

1. Las transferencias que le fueron autorizadas a la Secretaría Ejecutiva del Sistema Anticorrupción del Estado de Morelos, de acuerdo con la distribución del presupuesto de egresos para el ejercicio fiscal del primero de enero al treinta y uno de diciembre del 2024 publicado en el Periódico Oficial "Tierra y Libertad" número 6267, en este primer semestre corresponden al importe de \$3,483,958.01 (Tres millones cuatrocientos ochenta y tres mil novecientos cincuenta y ocho pesos 01/100 M.N.).

Gastos de Funcionamiento

2. El presupuesto asignado por el H. Congreso del Estado de Morelos para el Ejercicio Fiscal 2024, en cumplimiento a lo dispuesto en el artículo 24 de la Ley del Sistema Anticorrupción del Estado de Morelos asciende a \$7,037,972.72 (Siete millones treinta y siete mil novecientos setenta y dos pesos 72/100 M.N.), la infraestructura, mobiliario, equipo de oficina e insumos se integran de la siguiente forma:

A nivel de Capítulo de Gasto se destina un 56.64% para el Capítulo 1000, Servicios Personales, un 1.44 % para el Capítulo 2000, Materiales y Suministros, un 40.18% para el Capítulo 3000, Servicios Generales y un 1.73 % al Capítulo 5000 Bienes Muebles, Inmuebles e Intangibles. Se aclara que hay un diferencial de 0.01 por redondeo.

Se aprueban los egresos realizados respecto a las operaciones determinadas por la Secretaría Ejecutiva del Sistema Anticorrupción del Estado de Morelos, que corresponden al segundo trimestre del ejercicio fiscal dos mil veinticuatro, mismos que ascienden a la cantidad de \$2,981,411.65 (Dos millones novecientos ochenta y un mil cuatrocientos once pesos 65/100 M.N.), reflejando un Gasto Pagado de \$2,810,153.38 (Dos millones ochocientos diez mil ciento cincuenta y tres pesos 38/100 M.N.), y un pasivo por la cantidad de \$171,258.27 (Ciento setenta y un mil doscientos cincuenta y ocho pesos 27/100 M.N.); el cual se integra de la siguiente manera Aportaciones de Seguridad Social 2024 (patronal) por un importe de \$107,075.02 (Cincuenta y cuatro mil novecientos ochenta y ocho pesos 24/100 M.N.) y Aportaciones al sistema para el retiro 2024 por un importe de \$64,183.25 (Treinta y dos mil novecientos nueve pesos 38/100 M.N.); dando un gasto por ejercer de \$4,056,561.07 (Cuatro millones cincuenta y seis mil quinientos sesenta y un pesos 07/100 M.N.).

1. Bases de preparación de los Estados Financieros

Los Estados Financieros que se presentan en esta Cuenta Pública, están integrados en relación y con apego a la normativa establecida en la Ley General de Contabilidad Gubernamental, Ley de Disciplina Financiera y por los documentos técnico-contables emitidos por el Consejo Nacional de Armonización Contable (CONAC).

Segundo Informe de Cuenta Pública
Secretaría Ejecutiva del Sistema Anticorrupción del Estado de Morelos
Conciliación entre los Ingresos Presupuestarios y Contables
Del 1 de enero al 30 de junio de 2024
(Cifras en Pesos)

Concepto	2024
1. Total de Ingresos Presupuestarios	3,483,958
2. Más Ingresos Contables No Presupuestarios	-
2.1 Ingresos Financieros	-
2.2 Incremento por Variación de Inventarios	-
2.3 Disminución del Exceso de Estimaciones por Pérdida o Deterioro u Obsolescencia	-
2.4 Disminución del Exceso de Provisiones	-
2.5 Otros Ingresos y Beneficios Varios	-
2.6 Otros Ingresos Contables No Presupuestarios	-
3. Menos Ingresos Presupuestarios No Contables	-
3.1 Aprovechamientos Patrimoniales	-
3.2 Ingresos Derivados de Financiamientos	-
3.3 Otros Ingresos Presupuestarios No Contables	-
4. Total de Ingresos Contables	3,483,958

Segundo Informe de Cuenta Pública
Secretaría Ejecutiva del Sistema Anticorrupción del Estado de Morelos
Conciliación entre los Egresos Presupuestarios y los Gastos Contables
Del 1 de enero al 30 de junio de 2024
(Cifras en Pesos)

Concepto	2024
1. Total de Egresos Presupuestarios	2,981,411
2. Menos Egresos Presupuestarios No Contables	52,194
2.1 Materias Primas y Materiales de Producción y Comercialización	-
2.2 Materiales y Suministros	-
2.3 Mobiliario y Equipo de Administración	4,798
2.4 Mobiliario y Equipo Educacional y Recreativo	-
2.5 Equipo e Instrumental Médico y de Laboratorio	-
2.6 Vehículos y Equipo de Transporte	-
2.7 Equipo de Defensa y Seguridad	-
2.8 Maquinaria, Otros Equipos y Herramientas	-
2.9 Activos Biológicos	-
2.10 Bienes Inmuebles	-
2.11 Activos Intangibles	47,396
2.12 Obra Pública en Bienes de Dominio Público	-
2.13 Obra Pública en Bienes Propios	-
2.14 Acciones y Participaciones de Capital	-
2.15 Compra de Títulos y Valores	-
2.16 Concesión de Préstamos	-
2.17 Inversiones en Fideicomisos, Mandatos y Otros Análogos	-
2.18 Provisiones para Contingencias y Otras Erogaciones Especiales	-
2.19 Amortización de la Deuda Pública	-
2.20 Adeudos de Ejercicios Fiscales Anteriores (ADEFAS)	-
2.21 Otros Egresos Presupuestarios No Contables	-
3. Más Gastos Contables No Presupuestarios	-
3.1 Estimaciones, Depreciaciones, Deterioros, Obsolescencia y Amortizaciones	-
3.2 Provisiones	-
3.3 Disminución de Inventarios	-
3.4 Otros Gastos	-
3.5 Inversión Pública no Capitalizable	-
3.6 Materiales y Suministros (consumos)	-
3.7 Otros Gastos Contables No Presupuestarios	-
4. Total de Gastos Contables	2,929,217



Información Presupuestaria

SEGUNDO INFORME DE CUENTA PÚBLICA
SECRETARÍA EJECUTIVA DEL SISTEMA
ANTICORRUPCIÓN DEL ESTADO DE MORELOS
ENERO - JUNIO

2024

Concepto	Estimado / Aprobado	Devengado	Recaudado / Pagado
A. Ingresos Totales (A = A1 + A2 + A3)	7,037,973	3,483,958	3,483,958
A1. Ingresos de Libre Disposición	7,037,973	3,483,958	3,483,958
A2. Transferencias Federales Etiquetadas	-	-	-
A3. Financiamiento Neto	-	-	-
B. Egresos Presupuestarios (B = B1 + B2)	7,037,973	2,981,411	2,810,152
B1. Gasto No Etiquetado (sin incluir Amortización de la Deuda Pública)	7,037,973	2,981,411	2,810,152
B2. Gasto Etiquetado (sin incluir Amortización de la Deuda Pública)	-	-	-
C. Remanentes del Ejercicio Anterior (C = C1 + C2)	-	-	-
C1. Remanentes de Ingresos de Libre Disposición aplicados en el periodo	-	-	-
C2. Remanentes de Transferencias Federales Etiquetadas aplicados en el periodo	-	-	-
I. Balance Presupuestario (I = A - B + C)	-	502,547	673,806
II. Balance Presupuestario sin Financiamiento Neto (II = I - A3)	-	502,547	673,806
III. Balance Presupuestario sin Financiamiento Neto y sin Remanentes del Ejercicio Anterior (III = II - C)	-	502,547	673,806

Concepto	Aprobado	Devengado	Pagado
E. Intereses, Comisiones y Gastos de la Deuda (E = E1 + E2)	-	-	-
E1. Intereses, Comisiones y Gastos de la Deuda con Gasto No Etiquetado	-	-	-
E2. Intereses, Comisiones y Gastos de la Deuda con Gasto Etiquetado	-	-	-
IV. Balance Primario (IV = III + E)	-	502,547	673,806

Concepto	Estimado / Aprobado	Devengado	Recaudado / Pagado
F. Financiamiento (F = F1 + F2)	-	-	-
F1. Financiamiento con Fuente de Pago de Ingresos de Libre Disposición	-	-	-
F2. Financiamiento con Fuente de Pago de Transferencias Federales Etiquetadas	-	-	-
G. Amortización de la Deuda (G = G1 + G2)	-	-	-
G1. Amortización de la Deuda Pública con Gasto No Etiquetado	-	-	-
G2. Amortización de la Deuda Pública con Gasto Etiquetado	-	-	-
A3. Financiamiento Neto (A3 = F - G)	-	-	-

Concepto	Estimado / Aprobado	Devengado	Recaudado / Pagado
A1. Ingresos de Libre Disposición	7,037,973	3,483,958	3,483,958
A3.1 Financiamiento Neto con Fuente de Pago de Ingresos de Libre Disposición (A3.1 = F1 - G1)	-	-	-
F1. Financiamiento con Fuente de Pago de Ingresos de Libre Disposición	-	-	-
G1. Amortización de la Deuda Pública con Gasto No Etiquetado	-	-	-
B1. Gasto No Etiquetado (sin incluir Amortización de la Deuda Pública)	7,037,973	2,981,411	2,810,152
C1. Remanentes de Ingresos de Libre Disposición aplicados en el periodo	-	-	-
V. Balance Presupuestario de Recursos Disponibles (V = A1 + A3.1 - B1 + C1)	-	502,547	673,806
VI. Balance Presupuestario de Recursos Disponibles sin Financiamiento Neto (VI = V - A3.1)	-	502,547	673,806

Concepto	Estimado / Aprobado	Devengado	Recaudado / Pagado
A2. Transferencias Federales Etiquetadas	-	-	-
A3.2 Financiamiento Neto con Fuente de Pago de Transferencias Federales Etiquetadas (A3.2 = F2 - G2)	-	-	-
F2. Financiamiento con Fuente de Pago de Transferencias Federales Etiquetadas	-	-	-
G2. Amortización de la Deuda Pública con Gasto Etiquetado	-	-	-
B2. Gasto Etiquetado (sin incluir Amortización de la Deuda Pública)	-	-	-
C2. Remanentes de Transferencias Federales Etiquetadas aplicados en el periodo	-	-	-
VII. Balance Presupuestario de Recursos Etiquetados (VII = A2 + A3.2 - B2 + C2)	-	-	-
VIII. Balance Presupuestario de Recursos Etiquetados sin Financiamiento Neto (VIII = VII - A3.2)	-	-	-

Rubro de Ingresos	Ingreso					Diferencia (6 = 5 - 1)
	Estimado	Ampliaciones y Reducciones	Modificado	Devengado	Recaudado	
	(1)	(2)	(3 = 1 + 2)	(4)	(5)	
Impuestos	-	-	-	-	-	-
Cuotas y Aportaciones de Seguridad Social	-	-	-	-	-	-
Contribuciones de Mejoras	-	-	-	-	-	-
Derechos	-	-	-	-	-	-
Productos	-	-	-	-	-	-
Aprovechamientos	-	-	-	-	-	-
Ingresos por Venta de Bienes, Prestación de Servicios y Otros Ingresos	-	-	-	-	-	-
Participaciones, Aportaciones, Convenios, Incentivos Derivados de la Colaboración Fiscal y Fondos Distintos de Aportaciones	-	-	-	-	-	-
Transferencias, Asignaciones, Subsidios y Subvenciones, y Pensiones y Jubilaciones	7,037,973	-	7,037,973	3,483,958	3,483,958	(3,554,015)
Ingresos Derivados de Financiamientos	-	-	-	-	-	-
Total	7,037,973	-	7,037,973	3,483,958	3,483,958	(3,554,015)
				Ingresos excedentes		

Estado Analítico de Ingresos Por Fuente de Financiamiento	Ingreso					Diferencia (6 = 5 - 1)
	Estimado	Ampliaciones y Reducciones	Modificado	Devengado	Recaudado	
	(1)	(2)	(3 = 1 + 2)	(4)	(5)	
Ingresos del Poder Ejecutivo Federal o Estatal y de los Municipios	-	-	-	-	-	-
Impuestos	-	-	-	-	-	-
Cuotas y Aportaciones de Seguridad Social	-	-	-	-	-	-
Contribuciones de Mejoras	-	-	-	-	-	-
Derechos	-	-	-	-	-	-
Productos ¹	-	-	-	-	-	-
Aprovechamientos ²	-	-	-	-	-	-
Participaciones, Aportaciones, Convenios, Incentivos Derivados de la Colaboración Fiscal y Fondos Distintos de Aportaciones	-	-	-	-	-	-
Transferencias, Asignaciones, Subsidios y Subvenciones, y Pensiones y Jubilaciones	-	-	-	-	-	-
Ingresos de los Entes Públicos de los Poderes Legislativo y Judicial, de los Órganos Autónomos y del Sector Paraestatal o Paramunicipal, así como de las Empresas Productivas del Estado	7,037,973	-	7,037,973	3,483,958	3,483,958	(3,554,015)
Cuotas y Aportaciones de Seguridad Social	-	-	-	-	-	-
Productos ¹	-	-	-	-	-	-
Ingresos por Venta de Bienes, Prestación de Servicios y Otros Ingresos ³	-	-	-	-	-	-
Transferencias, Asignaciones, Subsidios y Subvenciones, y Pensiones y Jubilaciones	7,037,973	-	7,037,973	3,483,958	3,483,958	(3,554,015)
Ingresos Derivados de Financiamientos	-	-	-	-	-	-
Ingresos Derivados de Financiamientos	-	-	-	-	-	-
Total	7,037,973	-	7,037,973	3,483,958	3,483,958	(3,554,015)
				Ingresos excedentes		

¹ Incluye intereses que generan las cuentas bancarias de los entes públicos en productos.

² Incluye donativos en efectivo del Poder Ejecutivo, entre otros aprovechamientos.

³ Se refiere a los ingresos propios obtenidos por los Poderes Legislativo y Judicial, los Órganos Autónomos y las entidades de la administración pública paraestatal y paramunicipal, por sus actividades diversas no inherentes a su operación que generan recursos y que no sean ingresos por venta de bienes o prestación de servicios, tales como donativos en efectivo, entre otros.

Concepto	Ingreso					Diferencia
	Estimado	Ampliaciones/ (Reducciones)	Modificado	Devengado	Recaudado	
Ingresos de Libre Disposición						
<i>Impuestos</i>	-	-	-	-	-	-
<i>Cuotas y Aportaciones de Seguridad Social</i>	-	-	-	-	-	-
<i>Contribuciones de Mejoras</i>	-	-	-	-	-	-
<i>Derechos</i>	-	-	-	-	-	-
<i>Productos</i>	-	-	-	-	-	-
<i>Aprovechamientos</i>	-	-	-	-	-	-
<i>Ingresos por Venta de Bienes y Prestación de Servicios</i>	-	-	-	-	-	-
<i>Participaciones</i>	-	-	-	-	-	-
Fondo General de Participaciones	-	-	-	-	-	-
Fondo de Fomento Municipal	-	-	-	-	-	-
Fondo de Fiscalización y Recaudación	-	-	-	-	-	-
Fondo de Compensación	-	-	-	-	-	-
Fondo de Extracción de Hidrocarburos	-	-	-	-	-	-
Impuesto Especial Sobre Producción y Servicios	-	-	-	-	-	-
0.136% de la Recaudación Federal Participable	-	-	-	-	-	-
3.17% Sobre Extracción de Petróleo	-	-	-	-	-	-
Gasolinas y Diésel	-	-	-	-	-	-
Fondo del Impuesto Sobre la Renta	-	-	-	-	-	-
Fondo de Estabilización de los Ingresos de las Ent. Fed.	-	-	-	-	-	-
<i>Incentivos Derivados de la Colaboración Fiscal</i>	-	-	-	-	-	-
Tenencia o Uso de Vehículos	-	-	-	-	-	-
Fondo de Compensación ISAN	-	-	-	-	-	-
Impuesto Sobre Automóviles Nuevos	-	-	-	-	-	-
Fondo de Compensación de Repecos-Intermedios	-	-	-	-	-	-
Otros Incentivos Económicos	-	-	-	-	-	-
<i>Transferencias y Asignaciones</i>	7,037,973	-	7,037,973	3,483,958	3,483,958	(3,554,015)
<i>Convenios</i>	-	-	-	-	-	-
Otros Convenios y Subsidios	-	-	-	-	-	-
<i>Otros Ingresos de Libre Disposición</i>	-	-	-	-	-	-
Participaciones en Ingresos Locales	-	-	-	-	-	-
Otros Ingresos de Libre Disposición	-	-	-	-	-	-
Total de Ingresos de Libre Disposición	7,037,973	-	7,037,973	3,483,958	3,483,958	(3,554,015)
Ingresos Excedentes de Ingresos de Libre Disposición						
Transferencias Federales Etiquetadas						
<i>Aportaciones</i>	-	-	-	-	-	-
Fondo de Aport. para la Nómina Educativa y Gto. Op.	-	-	-	-	-	-
Fondo de Aportaciones para los Servicios de Salud	-	-	-	-	-	-
Fondo de Aportaciones para la Infraestructura Social	-	-	-	-	-	-
Fondo de Aport. para el Fortalecimiento de los Municipios y de las Demarcaciones Territoriales del Distrito Federal	-	-	-	-	-	-
Fondo de Aportaciones Múltiples	-	-	-	-	-	-
Fondo de Aport. para la Educación Tec. y de Adultos	-	-	-	-	-	-
Fondo de Aportaciones para la Seguridad Pública de los Estados y del Distrito Federal	-	-	-	-	-	-
Fondo de Aportaciones para el Fortalecimiento de las Entidades Federativas	-	-	-	-	-	-
<i>Convenios</i>	-	-	-	-	-	-
Convenios de Protección Social en Salud	-	-	-	-	-	-
Convenios de Descentralización	-	-	-	-	-	-
Convenios de Reasignación	-	-	-	-	-	-
Otros Convenios y Subsidios	-	-	-	-	-	-
<i>Fondos Distintos de Aportaciones</i>	-	-	-	-	-	-
Fondo para Entidades Federativas y Municipios Productores de Hidrocarburos	-	-	-	-	-	-
Fondo Minero	-	-	-	-	-	-
<i>Transferencias, Asignaciones, Subsidios y Subvenciones, y Pensiones y Jubilaciones</i>	-	-	-	-	-	-
<i>Otras Transferencias Federales Etiquetadas</i>	-	-	-	-	-	-
Total de Transferencias Federales Etiquetadas	-	-	-	-	-	-
Ingresos Derivados de Financiamientos						
<i>Ingresos Derivados de Financiamientos</i>	-	-	-	-	-	-
Total de Ingresos	7,037,973	-	7,037,973	3,483,958	3,483,958	(3,554,015)
Datos Informativos						
1. Ingresos Derivados de Financiamientos con Fuente de Pago de Ingresos de Libre Disposición	-	-	-	-	-	-
2. Ingresos Derivados de Financiamientos con Fuente de Pago de Transferencias Federales Etiquetadas	-	-	-	-	-	-
3. Ingresos Derivados de Financiamientos	-	-	-	-	-	-

Concepto	Egresos					Subejercicio 6 = (3 - 4)
	Aprobado	Ampliaciones/ (Reducciones)	Modificado	Devengado	Pagado	
	1	2	3 = (1 + 2)	4	5	
Servicios Personales	3,986,327	-	3,986,327	1,466,142	1,294,883	2,520,185
Remuneraciones al Personal de Carácter Permanente	2,251,094	-	2,251,094	1,125,786	1,125,786	1,125,308
Remuneraciones al Personal de Carácter Transitorio	-	-	-	-	-	-
Remuneraciones Adicionales y Especiales	636,322	-	636,322	17,272	17,272	619,050
Seguridad Social	658,577	-	658,577	185,099	13,840	473,478
Otras Prestaciones Sociales y Económicas	204,250	-	204,250	137,985	137,985	66,265
Previsiones	236,084	-	236,084	-	-	236,084
Pago de Estímulos a Servidores Públicos	-	-	-	-	-	-
Materiales y Suministros	101,487	-	101,487	58,469	58,469	43,018
Materiales de Admón, Emisión de Doctos. y Artículos Oficiales	39,500	-	39,500	20,659	20,659	18,841
Alimentos y Utensilios	12,000	-	12,000	7,706	7,706	4,294
Materias Primas y Materiales de Producción y Comercialización	-	-	-	-	-	-
Materiales y Artículos de Construcción y de Reparación	19,000	-	19,000	13,554	13,554	5,446
Productos Químicos, Farmacéuticos y de Laboratorio	2,200	-	2,200	-	-	2,200
Combustibles, Lubricantes y Aditivos	-	-	-	-	-	-
Vestuario, Blancos, Prendas de Protección y Artículos Deportivos	2,000	300	2,300	2,300	2,300	-
Materiales y Suministros Para Seguridad	-	-	-	-	-	-
Herramientas, Refacciones y Accesorios Menores	26,787	(300)	26,487	14,250	14,250	12,237
Servicios Generales	2,828,071	-	2,828,071	1,404,605	1,404,605	1,423,466
Servicios Básicos	199,515	3,994	203,509	92,302	92,302	111,207
Servicios de Arrendamiento	31,200	-	31,200	30,347	30,347	853
Servicios Profesionales, Científicos, Técnicos y Otros Servicios	2,422,649	-	2,422,649	1,227,833	1,227,833	1,194,816
Servicios Financieros, Bancarios y Comerciales	9,800	-	9,800	-	-	9,800
Servicios de Instalación, Reparación, Mantto. y Conservación	25,400	(3,994)	21,406	7,949	7,949	13,457
Servicios de Comunicación Social y Publicidad	-	-	-	-	-	-
Servicios de Traslado y Viáticos	76,500	-	76,500	23,903	23,903	52,597
Servicios Oficiales	-	1,508	1,508	1,508	1,508	-
Otros Servicios Generales	63,007	(1,508)	61,499	20,763	20,763	40,736
Transferencias, Asignaciones, Subsidios y Otras Ayudas	-	-	-	-	-	-
Transferencias Internas y Asignaciones al Sector Público	-	-	-	-	-	-
Transferencias al Resto del Sector Público	-	-	-	-	-	-
Subsidios y Subvenciones	-	-	-	-	-	-
Ayudas Sociales	-	-	-	-	-	-
Pensiones y Jubilaciones	-	-	-	-	-	-
Transferencias a Fideicomisos, Mandatos y Otros Análogos	-	-	-	-	-	-
Transferencias a la Seguridad Social	-	-	-	-	-	-
Donativos	-	-	-	-	-	-
Transferencias al Exterior	-	-	-	-	-	-
Bienes Muebles, Inmuebles e Intangibles	122,088	-	122,088	52,195	52,195	69,893
Mobiliario y Equipo de Administración	6,846	-	6,846	4,798	4,798	2,048
Mobiliario y Equipo Educativo y Recreativo	-	-	-	-	-	-
Equipo e Instrumental Médico y de Laboratorio	-	-	-	-	-	-
Vehículos y Equipo de Transporte	-	-	-	-	-	-
Equipo de Defensa y Seguridad	-	-	-	-	-	-
Maquinaria, Otros Equipos y Herramientas	-	-	-	-	-	-
Activos Biológicos	-	-	-	-	-	-
Bienes Inmuebles	-	-	-	-	-	-
Activos Intangibles	115,242	-	115,242	47,397	47,397	67,845
Inversión Pública	-	-	-	-	-	-
Obra Pública en Bienes de Dominio Público	-	-	-	-	-	-
Obra Pública en Bienes Propios	-	-	-	-	-	-
Proyectos Productivos y Acciones de Fomento	-	-	-	-	-	-
Inversiones Financieras y Otras Provisiones	-	-	-	-	-	-
Inversiones Para el Fomento de Actividades Productivas	-	-	-	-	-	-
Acciones y Participaciones de Capital	-	-	-	-	-	-
Compra de Títulos y Valores	-	-	-	-	-	-
Concesión de Préstamos	-	-	-	-	-	-
Inversiones en Fideicomisos, Mandatos y Otros Análogos	-	-	-	-	-	-
Otras Inversiones Financieras	-	-	-	-	-	-
Provisiones para Contingencias y Otras Erogaciones Especiales	-	-	-	-	-	-
Participaciones y Aportaciones	-	-	-	-	-	-
Participaciones	-	-	-	-	-	-
Aportaciones	-	-	-	-	-	-
Convenios	-	-	-	-	-	-
Deuda Pública	-	-	-	-	-	-
Amortización de la Deuda Pública	-	-	-	-	-	-
Intereses de la Deuda Pública	-	-	-	-	-	-
Comisiones de la Deuda Pública	-	-	-	-	-	-
Gastos de la Deuda Pública	-	-	-	-	-	-
Costo por Coberturas	-	-	-	-	-	-
Apoyos Financieros	-	-	-	-	-	-
Adeudos de Ejercicios Fiscales Anteriores (Adefas)	-	-	-	-	-	-
Total del Gasto	7,037,973	-	7,037,973	2,981,411	2,810,152	4,056,562

Concepto	Egresos					Subejercicio
	Aprobado	Ampliaciones / (Reducciones)	Modificado	Devengado	Pagado	
Gasto No Etiquetado	7,037,973	-	7,037,973	2,981,411	2,810,152	4,056,562
Servicios Personales	3,986,327	-	3,986,327	1,466,142	1,294,883	2,520,185
Remuneraciones al Personal de Carácter Permanente	2,251,094	-	2,251,094	1,125,786	1,125,786	1,125,308
Remuneraciones al Personal de Carácter Transitorio	-	-	-	-	-	-
Remuneraciones Adicionales y Especiales	636,322	-	636,322	17,272	17,272	619,050
Seguridad Social	658,577	-	658,577	185,099	13,840	473,478
Otras Prestaciones Sociales y Económicas	204,250	-	204,250	137,985	137,985	66,265
Previsiones	236,084	-	236,084	-	-	236,084
Pago de Estimulos a Servidores Públicos	-	-	-	-	-	-
Materiales y Suministros	101,487	-	101,487	58,469	58,469	43,018
Materiales de Admón., Emisión de Doctos. y Art. Oficiales	39,500	-	39,500	20,659	20,659	18,841
Alimentos y Utensilios	12,000	-	12,000	7,706	7,706	4,294
Materias Primas y Materiales de Prod. y Comercialización	-	-	-	-	-	-
Materiales y Artículos de Construcción y de Reparación	19,000	-	19,000	13,554	13,554	5,446
Productos Químicos, Farmacéuticos y de Laboratorio	2,200	-	2,200	-	-	2,200
Combustibles, Lubricantes y Aditivos	-	-	-	-	-	-
Vestuario, Blancos, Prendas de Protección y Art. Deportivos	2,000	300	2,300	2,300	2,300	-
Materiales y Suministros Para Seguridad	-	-	-	-	-	-
Herramientas, Refacciones y Accesorios Menores	26,787	(300)	26,487	14,250	14,250	12,237
Servicios Generales	2,828,071	-	2,828,071	1,404,605	1,404,605	1,423,466
Servicios Básicos	199,515	3,994	203,509	92,302	92,302	111,207
Servicios de Arrendamiento	31,200	-	31,200	30,347	30,347	853
Servicios Profesionales, Científicos, Técnicos y Otros Serv.	2,422,649	-	2,422,649	1,227,833	1,227,833	1,194,816
Servicios Financieros, Bancarios y Comerciales	9,800	-	9,800	-	-	9,800
Servicios de Instalación, Reparación, Mantto. y Conservación	25,400	(3,994)	21,406	7,949	7,949	13,457
Servicios de Comunicación Social y Publicidad	-	-	-	-	-	-
Servicios de Traslado y Viáticos	76,500	-	76,500	23,903	23,903	52,597
Servicios Oficiales	-	1,508	1,508	1,508	1,508	-
Otros Servicios Generales	63,007	(1,508)	61,499	20,763	20,763	40,736
Transferencias, Asignaciones, Subsidios y Otras Ayudas	-	-	-	-	-	-
Transferencias Internas y Asignaciones al Sector Público	-	-	-	-	-	-
Transferencias al Resto del Sector Público	-	-	-	-	-	-
Subsidios y Subvenciones	-	-	-	-	-	-
Ayudas Sociales	-	-	-	-	-	-
Pensiones y Jubilaciones	-	-	-	-	-	-
Transferencias a Fideicomisos, Mandatos y Otros Análogos	-	-	-	-	-	-
Transferencias a la Seguridad Social	-	-	-	-	-	-
Donativos	-	-	-	-	-	-
Transferencias al Exterior	-	-	-	-	-	-
Bienes Muebles, Inmuebles e Intangibles	122,088	-	122,088	52,195	52,195	69,893
Mobiliario y Equipo de Administración	6,846	-	6,846	4,798	4,798	2,048
Mobiliario y Equipo Educativo y Recreativo	-	-	-	-	-	-
Equipo e Instrumental Médico y de Laboratorio	-	-	-	-	-	-
Vehículos y Equipo de Transporte	-	-	-	-	-	-
Equipo de Defensa y Seguridad	-	-	-	-	-	-
Maquinaria, Otros Equipos y Herramientas	-	-	-	-	-	-
Activos Biológicos	-	-	-	-	-	-
Bienes Inmuebles	-	-	-	-	-	-
Activos Intangibles	115,242	-	115,242	47,397	47,397	67,845
Inversión Pública	-	-	-	-	-	-
Obra Pública en Bienes de Dominio Público	-	-	-	-	-	-
Obra Pública en Bienes Propios	-	-	-	-	-	-
Proyectos Productivos y Acciones de Fomento	-	-	-	-	-	-
Inversiones Financieras y Otras Provisiones	-	-	-	-	-	-
Inversiones Para el Fomento de Actividades Productivas	-	-	-	-	-	-
Acciones y Participaciones de Capital	-	-	-	-	-	-
Compra de Títulos y Valores	-	-	-	-	-	-
Concesión de Préstamos	-	-	-	-	-	-
Inversiones en Fideicomisos, Mandatos y Otros Análogos	-	-	-	-	-	-
Fideicomiso de Desastres Naturales (Informativo)	-	-	-	-	-	-
Otras Inversiones Financieras	-	-	-	-	-	-
Provisiones para Contingencias y Otras Erogaciones Especiales	-	-	-	-	-	-
Participaciones y Aportaciones	-	-	-	-	-	-
Participaciones	-	-	-	-	-	-
Aportaciones	-	-	-	-	-	-
Convenios	-	-	-	-	-	-
Deuda Pública	-	-	-	-	-	-
Amortización de la Deuda Pública	-	-	-	-	-	-
Intereses de la Deuda Pública	-	-	-	-	-	-
Comisiones de la Deuda Pública	-	-	-	-	-	-
Gastos de la Deuda Pública	-	-	-	-	-	-
Costo por Coberturas	-	-	-	-	-	-
Apoyos Financieros	-	-	-	-	-	-
Adeudos de Ejercicios Fiscales Anteriores (Adefas)	-	-	-	-	-	-

Concepto	Egresos					Subejercicio
	Aprobado	Ampliaciones / (Reducciones)	Modificado	Devengado	Pagado	
Gasto Etiquetado	-	-	-	-	-	-
Servicios Personales	-	-	-	-	-	-
Remuneraciones al Personal de Carácter Permanente	-	-	-	-	-	-
Remuneraciones al Personal de Carácter Transitorio	-	-	-	-	-	-
Remuneraciones Adicionales y Especiales	-	-	-	-	-	-
Seguridad Social	-	-	-	-	-	-
Otras Prestaciones Sociales y Económicas	-	-	-	-	-	-
Previsiones	-	-	-	-	-	-
Pago de Estímulos a Servidores Públicos	-	-	-	-	-	-
Materiales y Suministros	-	-	-	-	-	-
Materiales de Admón., Emisión de Doctos. y Art. Oficiales	-	-	-	-	-	-
Alimentos y Utensilios	-	-	-	-	-	-
Materias Primas y Materiales de Prod. y Comercialización	-	-	-	-	-	-
Materiales y Artículos de Construcción y de Reparación	-	-	-	-	-	-
Productos Químicos, Farmacéuticos y de Laboratorio	-	-	-	-	-	-
Combustibles, Lubricantes y Aditivos	-	-	-	-	-	-
Vestuario, Blancos, Prendas de Protección y Art. Deportivos	-	-	-	-	-	-
Materiales y Suministros Para Seguridad	-	-	-	-	-	-
Herramientas, Refacciones y Accesorios Menores	-	-	-	-	-	-
Servicios Generales	-	-	-	-	-	-
Servicios Básicos	-	-	-	-	-	-
Servicios de Arrendamiento	-	-	-	-	-	-
Servicios Profesionales, Científicos, Técnicos y Otros Serv.	-	-	-	-	-	-
Servicios Financieros, Bancarios y Comerciales	-	-	-	-	-	-
Servicios de Instalación, Reparación, Mantto. y Conservación	-	-	-	-	-	-
Servicios de Comunicación Social y Publicidad	-	-	-	-	-	-
Servicios de Traslado y Viáticos	-	-	-	-	-	-
Servicios Oficiales	-	-	-	-	-	-
Otros Servicios Generales	-	-	-	-	-	-
Transferencias, Asignaciones, Subsidios y Otras Ayudas	-	-	-	-	-	-
Transferencias Internas y Asignaciones al Sector Público	-	-	-	-	-	-
Transferencias al Resto del Sector Público	-	-	-	-	-	-
Subsidios y Subvenciones	-	-	-	-	-	-
Ayudas Sociales	-	-	-	-	-	-
Pensiones y Jubilaciones	-	-	-	-	-	-
Transferencias a Fideicomisos, Mandatos y Otros Análogos	-	-	-	-	-	-
Transferencias a la Seguridad Social	-	-	-	-	-	-
Donativos	-	-	-	-	-	-
Transferencias al Exterior	-	-	-	-	-	-
Bienes Muebles, Inmuebles e Intangibles	-	-	-	-	-	-
Mobiliario y Equipo de Administración	-	-	-	-	-	-
Mobiliario y Equipo Educativo y Recreativo	-	-	-	-	-	-
Equipo e Instrumental Médico y de Laboratorio	-	-	-	-	-	-
Vehículos y Equipo de Transporte	-	-	-	-	-	-
Equipo de Defensa y Seguridad	-	-	-	-	-	-
Maquinaria, Otros Equipos y Herramientas	-	-	-	-	-	-
Activos Biológicos	-	-	-	-	-	-
Bienes Inmuebles	-	-	-	-	-	-
Activos Intangibles	-	-	-	-	-	-
Inversión Pública	-	-	-	-	-	-
Obra Pública en Bienes de Dominio Público	-	-	-	-	-	-
Obra Pública en Bienes Propios	-	-	-	-	-	-
Proyectos Productivos y Acciones de Fomento	-	-	-	-	-	-
Inversiones Financieras y Otras Provisiones	-	-	-	-	-	-
Inversiones Para el Fomento de Actividades Productivas	-	-	-	-	-	-
Acciones y Participaciones de Capital	-	-	-	-	-	-
Compra de Títulos y Valores	-	-	-	-	-	-
Concesión de Préstamos	-	-	-	-	-	-
Inversiones en Fideicomisos, Mandatos y Otros Análogos	-	-	-	-	-	-
Fideicomiso de Desastres Naturales (Informativo)	-	-	-	-	-	-
Otras Inversiones Financieras	-	-	-	-	-	-
Provisiones para Contingencias y Otras Erogaciones Especiales	-	-	-	-	-	-
Participaciones y Aportaciones	-	-	-	-	-	-
Participaciones	-	-	-	-	-	-
Aportaciones	-	-	-	-	-	-
Convenios	-	-	-	-	-	-
Deuda Pública	-	-	-	-	-	-
Amortización de la Deuda Pública	-	-	-	-	-	-
Intereses de la Deuda Pública	-	-	-	-	-	-
Comisiones de la Deuda Pública	-	-	-	-	-	-
Gastos de la Deuda Pública	-	-	-	-	-	-
Costo por Coberturas	-	-	-	-	-	-
Apoys Financieros	-	-	-	-	-	-
Adeudos de Ejercicios Fiscales Anteriores (Adefas)	-	-	-	-	-	-
Total de Egresos	7,037,973	-	7,037,973	2,981,411	2,810,152	4,056,562



Segundo Informe de Cuenta Pública
Secretaría Ejecutiva del Sistema Anticorrupción del Estado de Morelos
Estado Analítico del Ejercicio del Presupuesto de Egresos
Clasificación Administrativa
Del 1 de enero al 30 de junio de 2024
(Cifras en Pesos)



Concepto	Egresos					Subejercicio
	Aprobado	Ampliaciones/ (Reducciones)	Modificado	Devengado	Pagado	
	1	2	3 = (1 + 2)	4	5	
Jefatura de la Oficina de la Gobernatura del Estado	-	-	-	-	-	-
Secretaría de Gobierno	-	-	-	-	-	-
Secretaría de Hacienda	-	-	-	-	-	-
Secretaría de Desarrollo Económico y del Trabajo	-	-	-	-	-	-
Secretaría de Desarrollo Agropecuario	-	-	-	-	-	-
Secretaría de Obras Públicas	-	-	-	-	-	-
Secretaría de Educación	-	-	-	-	-	-
Secretaría de Salud	-	-	-	-	-	-
Secretaría de Administración	-	-	-	-	-	-
Secretaría de la Contraloría	-	-	-	-	-	-
Secretaría de Turismo y Cultura	-	-	-	-	-	-
Secretaría de Desarrollo Social	-	-	-	-	-	-
Secretaría de Desarrollo Sustentable	-	-	-	-	-	-
Secretaría de Movilidad y Transporte	-	-	-	-	-	-
Comisión Estatal de Seguridad Pública	-	-	-	-	-	-
Consejería Jurídica	-	-	-	-	-	-
Gastos Institucionales	-	-	-	-	-	-
Total del Gasto	-	-	-	-	-	-

Secretaría Ejecutiva del Sistema Anticorrupción del Estado de Morelos
Estado Analítico del Ejercicio del Presupuesto de Egresos
Clasificación Administrativa
Del 1 de enero al 30 de junio de 2024

Concepto	Egresos					Subejercicio
	Aprobado	Ampliaciones/ (Reducciones)	Modificado	Devengado	Pagado	
	1	2	3 = (1 + 2)	4	5	
Poder Ejecutivo	-	-	-	-	-	-
Poder Legislativo	-	-	-	-	-	-
Poder Judicial	-	-	-	-	-	-
Organismos Autónomos	-	-	-	-	-	-
Poder Ejecutivo de los Municipios	-	-	-	-	-	-
Total del Gasto	-	-	-	-	-	-

Sector Paraestatal del Gobierno del Estado de Morelos
Estado Analítico del Ejercicio del Presupuesto de Egresos
Clasificación Administrativa
Del 1 de enero al 30 de junio de 2024

Concepto	Egresos					Subejercicio
	Aprobado	Ampliaciones/ (Reducciones)	Modificado	Devengado	Pagado	
	1	2	3 = (1 + 2)	4	5	
Entidades Paraestatales y Fideicomisos No Empresariales y No Financieros	7,037,973	-	7,037,973	2,981,411	2,810,152	4,056,562
Instituciones Públicas de la Seguridad Social	-	-	-	-	-	-
Entidades Paraestatales Empresariales No Financieras con Participación Estatal Mayoritaria	-	-	-	-	-	-
Fideicomisos Empresariales No Financieros con Participación Estatal Mayoritaria	-	-	-	-	-	-
Entidades Paraestatales Empresariales Financieras Monetarias con Participación Estatal Mayoritaria	-	-	-	-	-	-
Entidades Paraestatales Empresariales Financieras No Monetarias con Participación Estatal Mayoritaria	-	-	-	-	-	-
Fideicomisos Financieros Públicos con Participación Estatal Mayoritaria	-	-	-	-	-	-
Total del Gasto	7,037,973	-	7,037,973	2,981,411	2,810,152	4,056,562



Segundo Informe de Cuenta Pública
Secretaría Ejecutiva del Sistema Anticorrupción del Estado de Morelos
Estado Analítico del Ejercicio del Presupuesto de Egresos Detallado - LDF
Clasificación Administrativa
Del 1 de enero al 30 de junio de 2024
(Cifras en Pesos)



Concepto	Egresos					Subejercicio
	Aprobado	Ampliaciones/ (Reducciones)	Modificado	Devengado	Pagado	
Gasto No Etiquetado	7,037,973	-	7,037,973	2,981,411	2,810,152	4,056,562
Jefatura de la Oficina de la Gubernatura del Estado	-	-	-	-	-	-
Secretaría de Gobierno	-	-	-	-	-	-
Secretaría de Hacienda	-	-	-	-	-	-
Secretaría de Desarrollo Económico y del Trabajo	-	-	-	-	-	-
Secretaría de Desarrollo Agropecuario	-	-	-	-	-	-
Secretaría de Obras Públicas	-	-	-	-	-	-
Secretaría de Educación	-	-	-	-	-	-
Secretaría de Salud	-	-	-	-	-	-
Secretaría de Administración	-	-	-	-	-	-
Secretaría de la Contraloría	-	-	-	-	-	-
Secretaría de Turismo y Cultura	-	-	-	-	-	-
Secretaría de Desarrollo Social	-	-	-	-	-	-
Secretaría de Desarrollo Sustentable	-	-	-	-	-	-
Secretaría de Movilidad y Transporte	-	-	-	-	-	-
Comisión Estatal de Seguridad Pública	-	-	-	-	-	-
Consejería Jurídica	-	-	-	-	-	-
Gastos Institucionales	-	-	-	-	-	-
Poder Legislativo	-	-	-	-	-	-
Poder Judicial	-	-	-	-	-	-
Organismos Autónomos	-	-	-	-	-	-
Entidades Paraestatales y Fideicomisos No Empresariales y No Financieros	7,037,973	-	7,037,973	2,981,411	2,810,152	4,056,562
Entidades Paraestatales Empresariales No Financieras con Participación Estatal Mayoritaria	-	-	-	-	-	-
Poder Ejecutivo de los Municipios	-	-	-	-	-	-
Gasto Etiquetado	-	-	-	-	-	-
Jefatura de la Oficina de la Gubernatura del Estado	-	-	-	-	-	-
Secretaría de Gobierno	-	-	-	-	-	-
Secretaría de Hacienda	-	-	-	-	-	-
Secretaría de Desarrollo Económico y del Trabajo	-	-	-	-	-	-
Secretaría de Desarrollo Agropecuario	-	-	-	-	-	-
Secretaría de Obras Públicas	-	-	-	-	-	-
Secretaría de Educación	-	-	-	-	-	-
Secretaría de Salud	-	-	-	-	-	-
Secretaría de Administración	-	-	-	-	-	-
Secretaría de la Contraloría	-	-	-	-	-	-
Secretaría de Turismo y Cultura	-	-	-	-	-	-
Secretaría de Desarrollo Social	-	-	-	-	-	-
Secretaría de Desarrollo Sustentable	-	-	-	-	-	-
Secretaría de Movilidad y Transporte	-	-	-	-	-	-
Comisión Estatal de Seguridad Pública	-	-	-	-	-	-
Consejería Jurídica	-	-	-	-	-	-
Gastos Institucionales	-	-	-	-	-	-
Poder Legislativo	-	-	-	-	-	-
Poder Judicial	-	-	-	-	-	-
Organismos Autónomos	-	-	-	-	-	-
Entidades Paraestatales y Fideicomisos No Empresariales y No Financieros	-	-	-	-	-	-
Entidades Paraestatales Empresariales No Financieras con Participación Estatal Mayoritaria	-	-	-	-	-	-
Poder Ejecutivo de los Municipios	-	-	-	-	-	-
Total de Egresos	7,037,973	-	7,037,973	2,981,411	2,810,152	4,056,562

Concepto	Egresos					Subejercicio
	Aprobado	Ampliaciones/ (Reducciones)	Modificado	Devengado	Pagado	
	1	2	3 = (1 + 2)	4	5	
Gobierno	7,037,973	-	7,037,973	2,981,411	2,810,152	4,056,562
Legislación	-	-	-	-	-	-
Justicia	7,037,973	-	7,037,973	2,981,411	2,810,152	4,056,562
Coordinación de la Política de Gobierno	-	-	-	-	-	-
Relaciones Exteriores	-	-	-	-	-	-
Asuntos Financieros y Hacendarios	-	-	-	-	-	-
Seguridad Nacional	-	-	-	-	-	-
Asuntos de Orden Público y de Seguridad Interior	-	-	-	-	-	-
Otros Servicios Generales	-	-	-	-	-	-
Desarrollo Social	-	-	-	-	-	-
Protección Ambiental	-	-	-	-	-	-
Vivienda y Servicios a la Comunidad	-	-	-	-	-	-
Salud	-	-	-	-	-	-
Recreación, Cultura y Otras Manifestaciones Sociales	-	-	-	-	-	-
Educación	-	-	-	-	-	-
Protección Social	-	-	-	-	-	-
Otros Asuntos Sociales	-	-	-	-	-	-
Desarrollo Económico	-	-	-	-	-	-
Asuntos Económicos, Comerciales y Laborales en General	-	-	-	-	-	-
Agropecuaria, Silvicultura, Pesca y Caza	-	-	-	-	-	-
Combustibles y Energía	-	-	-	-	-	-
Minería, Manufacturas y Construcción	-	-	-	-	-	-
Transporte	-	-	-	-	-	-
Comunicaciones	-	-	-	-	-	-
Turismo	-	-	-	-	-	-
Ciencia, Tecnología e Innovación	-	-	-	-	-	-
Otras Industrias y Otros Asuntos Económicos	-	-	-	-	-	-
Otras no Clasificadas en Funciones Anteriores	-	-	-	-	-	-
Transacciones de la Deuda Pública / Costo Financiero de la Deuda	-	-	-	-	-	-
Transferencias, Participaciones y Aportaciones entre Diferentes Niveles y Ordenes de Gobierno	-	-	-	-	-	-
Saneamiento del Sistema Financiero	-	-	-	-	-	-
Adeudos de Ejercicios Fiscales Anteriores	-	-	-	-	-	-
Total del Gasto	7,037,973	-	7,037,973	2,981,411	2,810,152	4,056,562



Segundo Informe de Cuenta Pública
 Secretaría Ejecutiva del Sistema Anticorrupción del Estado de Morelos
 Estado Analítico del Ejercicio del Presupuesto de Egresos Detallado - LDF
 Clasificación Funcional (Finalidad y Función)
 Del 1 de enero al 30 de junio de 2024
 (Cifras en Pesos)



Concepto	Egresos					Subejercicio
	Aprobado	Ampliaciones/ (Reducciones)	Modificado	Devengado	Pagado	
Gasto No Etiquetado	7,037,973	-	7,037,973	2,981,411	2,810,152	4,056,562
<i>Gobierno</i>	7,037,973	-	7,037,973	2,981,411	2,810,152	4,056,562
Legislación	-	-	-	-	-	-
Justicia	7,037,973	-	7,037,973	2,981,411	2,810,152	4,056,562
Coordinación de la Política de Gobierno	-	-	-	-	-	-
Relaciones Exteriores	-	-	-	-	-	-
Asuntos Financieros y Hacendarios	-	-	-	-	-	-
Seguridad Nacional	-	-	-	-	-	-
Asuntos de Orden Público y de Seguridad Interior	-	-	-	-	-	-
Otros Servicios Generales	-	-	-	-	-	-
<i>Desarrollo Social</i>	-	-	-	-	-	-
Protección Ambiental	-	-	-	-	-	-
Vivienda y Servicios a la Comunidad	-	-	-	-	-	-
Salud	-	-	-	-	-	-
Recreación, Cultura y Otras Manifestaciones Sociales	-	-	-	-	-	-
Educación	-	-	-	-	-	-
Protección Social	-	-	-	-	-	-
Otros Asuntos Sociales	-	-	-	-	-	-
<i>Desarrollo Económico</i>	-	-	-	-	-	-
Asuntos Económicos, Comerciales y Laborales en Gral.	-	-	-	-	-	-
Agropecuaria, Silvicultura, Pesca y Caza	-	-	-	-	-	-
Combustibles y Energía	-	-	-	-	-	-
Minería, Manufacturas y Construcción	-	-	-	-	-	-
Transporte	-	-	-	-	-	-
Comunicaciones	-	-	-	-	-	-
Turismo	-	-	-	-	-	-
Ciencia, Tecnología e Innovación	-	-	-	-	-	-
Otras Industrias y Otros Asuntos Económicos	-	-	-	-	-	-
<i>Otras no Clasificadas en Funciones Anteriores</i>	-	-	-	-	-	-
Transacciones de la Deuda Pública / Costo Financiero de la Deuda	-	-	-	-	-	-
Transferencias, Participaciones y Aportaciones entre Diferentes Niveles y Ordenes de Gobierno	-	-	-	-	-	-
Saneamiento del Sistema Financiero	-	-	-	-	-	-
Adeudos de Ejercicios Fiscales Anteriores	-	-	-	-	-	-
Gasto Etiquetado	-	-	-	-	-	-
<i>Gobierno</i>	-	-	-	-	-	-
Legislación	-	-	-	-	-	-
Justicia	-	-	-	-	-	-
Coordinación de la Política de Gobierno	-	-	-	-	-	-
Relaciones Exteriores	-	-	-	-	-	-
Asuntos Financieros y Hacendarios	-	-	-	-	-	-
Seguridad Nacional	-	-	-	-	-	-
Asuntos de Orden Público y de Seguridad Interior	-	-	-	-	-	-
Otros Servicios Generales	-	-	-	-	-	-
<i>Desarrollo Social</i>	-	-	-	-	-	-
Protección Ambiental	-	-	-	-	-	-
Vivienda y Servicios a la Comunidad	-	-	-	-	-	-
Salud	-	-	-	-	-	-
Recreación, Cultura y Otras Manifestaciones Sociales	-	-	-	-	-	-
Educación	-	-	-	-	-	-
Protección Social	-	-	-	-	-	-
Otros Asuntos Sociales	-	-	-	-	-	-
<i>Desarrollo Económico</i>	-	-	-	-	-	-
Asuntos Económicos, Comerciales y Laborales en Gral.	-	-	-	-	-	-
Agropecuaria, Silvicultura, Pesca y Caza	-	-	-	-	-	-
Combustibles y Energía	-	-	-	-	-	-
Minería, Manufacturas y Construcción	-	-	-	-	-	-
Transporte	-	-	-	-	-	-
Comunicaciones	-	-	-	-	-	-
Turismo	-	-	-	-	-	-
Ciencia, Tecnología e Innovación	-	-	-	-	-	-
Otras Industrias y Otros Asuntos Económicos	-	-	-	-	-	-
<i>Otras no Clasificadas en Funciones Anteriores</i>	-	-	-	-	-	-
Transacciones de la Deuda Pública / Costo Financiero de la Deuda	-	-	-	-	-	-
Transferencias, Participaciones y Aportaciones entre Diferentes Niveles y Ordenes de Gobierno	-	-	-	-	-	-
Saneamiento del Sistema Financiero	-	-	-	-	-	-
Adeudos de Ejercicios Fiscales Anteriores	-	-	-	-	-	-
Total del Egresos	7,037,973	-	7,037,973	2,981,411	2,810,152	4,056,562

Concepto	Egresos					Subejercicio
	Aprobado	Ampliaciones/ (Reducciones)	Modificado	Devengado	Pagado	
Gasto No Etiquetado	2,251,094	-	2,251,094	1,125,786	1,125,786	1,125,308
<i>Personal Administrativo y de Servicio Público</i>	2,251,094	-	2,251,094	1,125,786	1,125,786	1,125,308
<i>Magisterio</i>	-	-	-	-	-	-
<i>Servicios de Salud</i>	-	-	-	-	-	-
Personal Administrativo	-	-	-	-	-	-
Personal Médico, Paramédico y afín	-	-	-	-	-	-
<i>Seguridad Pública</i>	-	-	-	-	-	-
<i>Gastos Asociados a la Implementación de Nuevas Leyes Fed. o Reformas a las Mismas</i>	-	-	-	-	-	-
Nombre del Programa o Ley 1	-	-	-	-	-	-
Nombre del Programa o Ley 2	-	-	-	-	-	-
<i>Sentencias Laborales Definitivas</i>	-	-	-	-	-	-
Gasto Etiquetado	-	-	-	-	-	-
<i>Personal Administrativo y de Servicio Público</i>	-	-	-	-	-	-
<i>Magisterio</i>	-	-	-	-	-	-
<i>Servicios de Salud</i>	-	-	-	-	-	-
Personal Administrativo	-	-	-	-	-	-
Personal Médico, Paramédico y afín	-	-	-	-	-	-
<i>Seguridad Pública</i>	-	-	-	-	-	-
<i>Gastos Asociados a la Implementación de Nuevas Leyes Fed. o Reformas a las Mismas</i>	-	-	-	-	-	-
Nombre del Programa o Ley 1	-	-	-	-	-	-
Nombre del Programa o Ley 2	-	-	-	-	-	-
<i>Sentencias Laborales Definitivas</i>	-	-	-	-	-	-
Total del Gasto en Servicios Personales	2,251,094	-	2,251,094	1,125,786	1,125,786	1,125,308

Concepto	Egresos					
	Aprobado	Ampliaciones/ (Reducciones)	Modificado	Devengado	Pagado	Subejercicio
	1	2	3 = (1 + 2)	4	5	6 = (3 - 4)
Gasto Corriente	7,037,973	-	7,037,973	2,981,411	2,810,152	4,056,562
Gasto de Capital	-	-	-	-	-	-
Amortización de la Deuda y Disminución de Pasivos	-	-	-	-	-	-
Pensiones y Jubilaciones	-	-	-	-	-	-
Participaciones	-	-	-	-	-	-
Total del Gasto	7,037,973	-	7,037,973	2,981,411	2,810,152	4,056,562

FLUJO DE FONDOS

01 DE ENERO AL 30 DE JUNIO DE 2024

(Cifras en Pesos)

Concepto	Estimado/ Aprobado	Devengado	Recaudado /Pagado
Rubros de Ingresos	\$0.00	\$3,483,958.01	\$3,483,958.01
IMPUESTOS	\$0.00	\$0.00	\$0.00
CUOTAS Y APORTACIONES DE SEGURIDAD SOCIAL	\$0.00	\$0.00	\$0.00
CONTRIBUCIONES DE MEJORAS	\$0.00	\$0.00	\$0.00
DERECHOS	\$0.00	\$0.00	\$0.00
PRODUCTOS	\$0.00	\$0.00	\$0.00
APROVECHAMIENTOS	\$0.00	\$0.00	\$0.00
INGRESOS POR VENTA DE BIENES, PRESTACIÓN DE SERVICIOS Y OTROS INGRESOS	\$0.00	\$0.00	\$0.00
PARTICIPACIONES, APORTACIONES, CONVENIOS, INCENTIVOS DERIVADOS DE LA COLABORACIÓN FISCAL Y FONDOS DISTINTOS DE APORTACIONES	\$0.00	\$0.00	\$0.00
TRANSFERENCIAS, ASIGNACIONES, SUBSIDIOS Y SUBVENCIONES, Y PENSIONES Y JUBILACIONES	\$0.00	\$3,483,958.01	\$3,483,958.01
INGRESOS DERIVADOS DE FINANCIAMIENTOS	\$0.00	\$0.00	\$0.00
Capítulos de Gasto	\$7,037,972.72	\$2,981,411.65	\$2,810,153.38
SERVICIOS PERSONALES	\$3,986,327.01	\$1,466,142.28	\$1,294,884.01
MATERIALES Y SUMINISTROS	\$101,487.20	\$58,469.40	\$58,469.40
SERVICIOS GENERALES	\$2,828,070.83	\$1,404,605.33	\$1,404,605.33
TRANSFERENCIAS, ASIGNACIONES, SUBSIDIOS Y OTRAS AYUDAS	\$0.00	\$0.00	\$0.00
BIENES MUEBLES, INMUEBLES E INTANGIBLES	\$122,087.68	\$52,194.64	\$52,194.64
INVERSIÓN PÚBLICA	\$0.00	\$0.00	\$0.00
INVERSIONES FINANCIERAS Y OTRAS PROVISIONES	\$0.00	\$0.00	\$0.00
PARTICIPACIONES Y APORTACIONES	\$0.00	\$0.00	\$0.00
DEUDA PÚBLICA	\$0.00	\$0.00	\$0.00
Total de las operaciones	-\$7,037,972.72	\$502,546.36	\$673,804.63



Información Programática

SEGUNDO INFORME DE CUENTA PÚBLICA
SECRETARÍA EJECUTIVA DEL SISTEMA
ANTICORRUPCIÓN DEL ESTADO DE MORELOS
ENERO - JUNIO

2024

Concepto	Egresos					Subejercicio
	Aprobado	Ampliaciones/ (Reducciones)	Modificado	Devengado	Pagado	
	1	2	3 = (1 + 2.)	4	5	
Programas						
Subsidios: Sector Social y Privado o Ent. Federativas y Municipios						
Sujetos a Reglas de Operación	-	-	-	-	-	-
Otros Subsidios	-	-	-	-	-	-
Desempeño de las Funciones	7,037,973	-	7,037,973	2,981,411	2,810,152	4,056,562
Prestación de Servicios Públicos	7,037,973	-	7,037,973	2,981,411	2,810,152	4,056,562
Provisión de Bienes Públicos	-	-	-	-	-	-
Planeación, Seguimiento y Evaluación de Políticas Públicas	-	-	-	-	-	-
Promoción y Fomento	-	-	-	-	-	-
Regulación y Supervisión	-	-	-	-	-	-
Funciones de las Fuerzas Armadas (Únicamente Gobierno Federal)	-	-	-	-	-	-
Específicos	-	-	-	-	-	-
Proyectos de Inversión	-	-	-	-	-	-
Administrativos y de Apoyo						
Apoyo al Proceso Presupuestario y para Mejorar la Eficiencia Institucional	-	-	-	-	-	-
Apoyo a la Función Pública y al Mejoramiento de la Gestión	-	-	-	-	-	-
Operaciones Ajenas	-	-	-	-	-	-
Compromisos						
Obligaciones de Cumplimiento de Resolución Jurisdiccional	-	-	-	-	-	-
Desastres Naturales	-	-	-	-	-	-
Obligaciones						
Pensiones y Jubilaciones	-	-	-	-	-	-
Aportaciones a la Seguridad Social	-	-	-	-	-	-
Aportaciones a Fondos de Estabilización	-	-	-	-	-	-
Aportaciones a Fondos de Inversión y Reestructura de Pensiones	-	-	-	-	-	-
Programas de Gasto Federalizado (Gobierno Federal)						
Gasto Federalizado	-	-	-	-	-	-
Participaciones a Entidades Federativas y Municipios						
Costo financiero, deuda o apoyos a deudores y ahorradores de la banca	-	-	-	-	-	-
Adeudos de ejercicios fiscales anteriores	-	-	-	-	-	-
Total del Gasto	7,037,973	-	7,037,973	2,981,411	2,810,152	4,056,562

Concepto	Estimado/Aprobado	Devengado	Recaudado/Pagado
I. Ingresos Presupuestarios	7,037,973	3,483,958	3,483,958
1. Ingresos del Gobierno de la Entidad Federativa	-	-	-
2. Ingresos del Sector Paraestatal	7,037,973	3,483,958	3,483,958
II. Egresos Presupuestarios	7,037,973	2,981,411	2,810,152
3. Egresos del Gobierno de la Entidad Federativa	-	-	-
4. Egresos del Sector Paraestatal	7,037,973	2,981,411	2,810,152
III. Balance Presupuestario (Superávit o Déficit) (III= I - II)	-	502,547	673,806

Concepto	Estimado/Aprobado	Devengado	Recaudado/Pagado
III. Balance presupuestario (Superávit o Déficit)	-	502,547	673,806
IV. Intereses, Comisiones y Gastos de la Deuda	-	-	-
V. Balance Primario (Superávit o Déficit) (V= III + IV)	-	502,547	673,806

Concepto	Estimado/Aprobado	Devengado	Recaudado/Pagado
A. Financiamiento	-	-	-
B. Amortización de la deuda	-	-	-
C. Financiamiento Neto	-	-	-

PROGRAMAS Y PROYECTOS DE INVERSIÓN DEL 01 DE ENERO AL 30 DE JUNIO DE 2024

PROGRAMAS Y PROYECTOS DE INVERSIÓN 2024	

NO APLICA

INDICADORES DE RESULTADOS DEL 01 DE ENERO AL 30 DE JUNIO DE 2024

RESULTADOS																	
Nivel	Objetivos (Resumen Narrativo)	Nombre del indicador	Definición del indicador	Método de cálculo	Unidad de medida	Tipo de indicador	Dimensión	Frecuencia de medición	Línea base		Programación de metas trimestrales 2024				Avance acumulado al periodo		
									2023	2024	1er. Trim.	2do. Trim.	3er. Trim.	4to. Trim.	Absoluto	Relativo	
Componente 1	Elaborar documento Programa Anual de Trabajo 2025.	Realizar programa de Trabajo Anual.	Realizar esfuerzos ordenados y eficaces para la consolidación del SEA.	Programa de trabajo anual presentado y aprobado Programa de trabajo anual requerido	Porcentaje	Gestión	Operativa	Anual	0%	1					1	0	10%
Actividad 1.1	Realizar esfuerzos ordenados y eficaces para la consolidación del SEA.	Realizar programa de Trabajo Anual.	Establecer las líneas estratégicas a seguir para el Sistema Anticorrupción del Estado de Morelos.	Programa anual de trabajo presentado y aprobado Programa anual de trabajo requerido	Porcentaje	Gestión	Operativa	Anual	0%	1					1	0	10%
Componente 2	Elaboración del documento "Informe Anual de Avances y Resultados 2023-2024".	Emitir el informe anual de avances y resultados.	Rendir cuentas sobre las labores realizadas.	Informes presentados Informes por presentar	Porcentaje	Gestión	Operativa	Anual	0%	1	1					1	100%
Actividad 2.1	Realizar cuentas sobre las labores realizadas.	Emitir el informe anual de avances y resultados.	Informe de Actividades que presenta la Presidencia del Comité Coordinador del Sistema Anticorrupción, relativo a las labores realizadas.	Informes presentados Informes por presentar	Porcentaje	Gestión	Operativa	Anual	0%	1	1					1	100%
Componente 3	Celebrar por lo menos 4 sesiones ordinarias al año, sin limitación del número de sesiones extraordinarias, de conformidad a las necesidades de operación de la Secretaría Ejecutiva del Sistema Anticorrupción del Estado de Morelos.	Llevar reuniones de trabajo, sesiones ordinarias y extraordinarias.	Tomar decisiones en la comprensión del SAEM en las instituciones que integran el C.C.	Sesiones realizadas Sesiones programadas	Porcentaje	Gestión	Eficacia	Trimestral	0%	4	1	1	1	1		3	75%
Actividad 3.1	Tomar decisiones en la comprensión del SAEM en las instituciones que integran el C.C.	Llevar reuniones de trabajo, sesiones ordinarias y extraordinarias.	Celebrar acuerdos para establecer directivas y definición de objetivos. Sesiones ordinarias las 4 mínimas que están establecidas por ley y las extraordinarias que sean necesarias.	Sesiones realizadas Sesiones programadas	Porcentaje	Gestión	Eficacia	Trimestral	0%	4	1	1	1	1		3	75%
Componente 4	Seguimiento a resultados a las recomendaciones públicas no vinculantes realizadas.	Dar seguimiento a resultados de diagnósticos y recomendaciones públicas no vinculantes.	Dar seguimiento a resultados de diagnósticos y recomendaciones públicas no vinculantes.	Recomendaciones públicas en seguimiento Recomendaciones públicas realizadas	Porcentaje	Gestión	Operativa	Trimestral	0%	100%	25%	25%	25%	25%			50%
Actividad 4.1	Dar seguimiento a resultados de diagnósticos y recomendaciones públicas no vinculantes.	Dar seguimiento a resultados de diagnósticos y recomendaciones públicas no vinculantes.	Emitir y dar seguimiento de cumplimiento de las Recomendaciones Públicas No Vinculantes.	Recomendaciones públicas en seguimiento Recomendaciones públicas realizadas	Porcentaje	Gestión	Operativa	Trimestral	0%	100%	25%	25%	25%	25%			50%

INDICADORES DE RESULTADOS DEL 01 DE ENERO AL 30 DE JUNIO DE 2024

RESULTADOS																
Nivel	Objetivos (Resumen Narrativo)	Nombre del indicador	Definición del indicador	Método de cálculo	Unidad de medida	Tipo de indicador	Dimensión	Frecuencia de medición	Línea base		Programación de metas trimestrales 2024				Avance acumulado al periodo	
									2023	2024	1er. Trim.	2do. Trim.	3er. Trim.	4to. Trim.	Absoluto	Relativo
Componente 5	Elaboración de Diagnóstico de Denuncias en Materia de Responsabilidad Administrativa.	Indicador de Coordinación y Difusión Anticorrupción Local.	Desarrollar y ejecutar programas estratégicos que fomenten la coordinación entre las autoridades responsables de atender, investigar, sustanciar, determinar, resolver y sancionar faltas administrativas graves y no graves.	Diagnóstico elaborado	Porcentaje	Gestión	Operativa	Trimestral	0%	1					1	100%
				Diagnóstico programado												
Actividad 5.1	Medir el porcentaje de faltas administrativas que fueron prevenidas, investigadas, substanciadas o sancionadas exitosamente gracias a acciones de coordinación y difusión entre las instancias anticorrupción locales.	Indicador de Coordinación y Difusión Anticorrupción Local.	Impulsar, entre las instancias anticorrupción locales, acciones sistemáticas de coordinación y difusión que permitan a las autoridades competentes prevenir, investigar, sustanciar y sancionar faltas administrativas.	Diagnóstico elaborado	Porcentaje	Gestión	Operativa	Trimestral	0%	1				1	100%	
				Diagnóstico programado												
Componente 6	Realizar capacitación en materia de faltas administrativas graves y no graves.	Índice de Eficiencia de Capacitación Conjunta (IECCO).	Desarrollar y ejecutar programas estratégicos que fomenten la coordinación entre las autoridades responsables de atender, investigar, sustanciar, determinar, resolver y sancionar faltas administrativas graves y no graves.	Capacitación (es) realizadas	Porcentaje	Gestión	Eficacia	Trimestral	0%	3	1	1	1	2	66.70%	
				Capacitación (es) programadas												
Actividad 6.1	Medir el porcentaje de procesos a cargo de las autoridades competentes en la investigación, substanciación, determinación, resolución y sanción de faltas administrativas graves y no graves a nivel estatal que han sido armonizados.	Índice de Eficiencia de Capacitación Conjunta (IECCO).	Fortalecer los mecanismos de comunicación entre las instituciones encargadas de prevenir, detectar, investigar, sustanciar y sancionar faltas administrativas y delitos por hechos de corrupción, con las autoridades fiscales y otras que podrían intervenir en materia de inteligencia financiera.	Capacitación (es) programadas	Porcentaje	Gestión	Eficacia	Trimestral	0%	3	1	1	1	2	66.70%	
				Capacitación (es) realizadas												
Componente 7	Elaboración de Diagnóstico de Denuncias en Materia de Capacidades Técnicas homologadas	Indicador de Homologación de Capacidades Técnicas	Incorporar sistemas de inteligencia estandarizados e interoperables en los entes públicos orientados a la prevención, detección, investigación y sustanciación de faltas	Diagnóstico elaborado	Porcentaje	Gestión	Eficacia	Anual	0%	1				0	10%	

INDICADORES DE RESULTADOS DEL 01 DE ENERO AL 30 DE JUNIO DE 2024

RESULTADOS																
Nivel	Objetivos (Resumen Narrativo)	Nombre del indicador	Definición del indicador	Método de cálculo	Unidad de medida	Tipo de indicador	Dimensión	Frecuencia de medición	Línea base		Programación de metas trimestrales 2024				Avance acumulado al periodo	
									2023	2024	1er. Trim.	2do. Trim.	3er. Trim.	4to. Trim.	Absoluto	Relativo
Componente 1	Capacidades técnicas homologadas para el aprovechamiento de la Plataforma Digital Nacional.	Capacidades Técnicas Anticorrupción Estatales.	Capacidades técnicas homologadas administrativas y delitos por hechos de corrupción, derivados de la implementación de la Plataforma Digital Nacional.	Diagnóstico programado	Porcentaje	Operativo	Eficacia	Anual	0%	1					0	10%
Actividad 7.1	Medir el porcentaje de instancias estatales que cumplen con los estándares establecidos por el Sistema Nacional Anticorrupción en materia de capacidades técnicas.	Indicador de Homologación de Capacidades Técnicas Anticorrupción Estatales.	Impulsar la homologación de capacidades técnicas a escala estatal de las instancias encargadas de la administración, la generación de información, así como del aprovechamiento de la información de la Plataforma Digital Nacional.	Diagnóstico elaborado	Porcentaje	Gestión	Eficacia	Anual	0%	1					1	10%
Componente 8	Elaboración de Diagnóstico en materia de transparencia proactiva de información sobre prevención, denuncia, detección, investigación, resolución y sanción de faltas administrativas y delitos por hechos de corrupción.	Indicador de Transparencia Proactiva en Anticorrupción.	Implementar estrategias efectivas para la difusión de las obligaciones de transparencia y publicación de información proactiva en materia de prevención, denuncia, detección, investigación, resolución y sanción de hechos de corrupción.	Diagnóstico elaborado	Porcentaje	Gestión	Eficacia	Semestral	0%	1					1	100%
Actividad 8.1	Medir el porcentaje de registros de información sobre prevención, denuncia, detección, investigación, resolución y sanción de faltas administrativas y delitos por hechos de corrupción que fueron publicados de manera proactiva por las autoridades competentes.	Indicador de Transparencia Proactiva en Anticorrupción.	Fomentar la adopción de prácticas orientadas a una cultura de apertura gubernamental y de justicia abierta mediante esquemas de transparencia proactiva de información sobre prevención, denuncia, detección, investigación, resolución y sanción de faltas administrativas y delitos por hechos de corrupción.	Diagnóstico elaborado	Porcentaje	Gestión	Eficacia	Semestral	0%	1					1	100%
Componente 9	Elaboración de Diagnóstico sobre la adopción de un marco normativo en materia de protección a denunciantes de faltas administrativas y delitos por hechos de corrupción.	Indicador de Marco Normativo Homologado en Materia de Protección a Denunciantes.	Impulsar la mejora y la homologación a escala estatal de protocolos y procesos de presentación de denuncias y alertas por hechos de corrupción por parte de ciudadanos, contralores y testigos sociales e instituciones de fiscalización y control interno competentes.	Diagnóstico elaborado	Porcentaje	Gestión	Eficacia	Anual	0%	1					1	100%

INDICADORES DE RESULTADOS DEL 01 DE ENERO AL 30 DE JUNIO DE 2024

RESULTADOS																	
Nivel	Objetivos (Resumen Narrativo)	Nombre del indicador	Definición del indicador	Método de cálculo	Unidad de medida	Tipo de indicador	Dimensión	Frecuencia de medición	Línea base		Programación de metas trimestrales 2024				Avance acumulado al periodo		
									2023	2024	1er. Trim.	2do. Trim.	3er. Trim.	4to. Trim.	Absoluto	Relativo	
Actividad 9.1	Medir el grado en que las entidades federativas cuentan con un marco normativo homologado en materia de protección a denunciantes.	Indicador de Marco Normativo Homologado en Materia de Protección a Denunciantes.	Impulsar la adopción de un marco normativo homologado a nivel nacional en materia de protección a denunciantes de fallas administrativas y delitos por hechos de corrupción.	Diagnóstico elaborado Diagnóstico programado	Porcentaje	Gestión	Eficacia	Annual	0%	1	1					1	100%
Componente 10	Elaboración de Protocolo de homologado de denuncia y atención de denuncias por corrupción y fallas administrativas que faciliten el acceso a la justicia y la reparación del daño a las víctimas.	Indicador de Protocolo homologado de denuncia y atención de denuncias por corrupción y fallas administrativas.	Impulsar la mejora y la homologación a escala estatal de protocolos y procesos de presentación de denuncias y alertas por hechos de corrupción por parte de ciudadanos, contralores y testigos sociales e instituciones de fiscalización y control interno competentes.	Protocolo homologado realizado Protocolo homologado programado	Porcentaje	Gestión	Eficacia	Annual	0%	1	1					1	100%
Actividad 10.1	Medir el grado en que las entidades federativas cuentan con un marco normativo homologado en materia de protección a denunciantes.	Indicador de Protocolo homologado de denuncia y atención de denuncias por corrupción y fallas administrativas.	Impulsar la adopción de un marco normativo homologado a nivel nacional en materia de protección a denunciantes de fallas administrativas y delitos por hechos de corrupción.	Protocolo homologado realizado Protocolo homologado programado	Porcentaje	Gestión	Eficacia	Annual	0%	1	1					1	100%
Componente 11	Elaboración de Diagnóstico respecto del número de instrumentos homologados al ámbito nacional de coordinación, colaboración y concertación existentes para la protección a denunciantes, alertadores, testigos, servidores públicos expuestos, peritos y víctimas de hechos de corrupción.	Indicador de Instrumentos de Coordinación, Colaboración y Concertación.	Generar y ejecutar procesos homologados a nivel nacional de protección a denunciantes, alertadores, testigos, servidores públicos expuestos, peritos y víctimas de hechos de corrupción, homologados al ámbito nacional asegurando la inclusión del enfoque de derechos humanos y género.	Diagnóstico elaborado Diagnóstico programado	Porcentaje	Gestión	Eficacia	Annual	0%	1	1					1	100%
Actividad 11.1	Medir el grado en que se han desarrollado instrumentos de coordinación, colaboración y concertación con entes públicos estatales y municipales para la implementación de las medidas de protección.	Indicador de Instrumentos de Coordinación, Colaboración y Concertación.	Desarrollar instrumentos de coordinación, colaboración y concertación con entes públicos estatales y municipales, para la implementación de las medidas de protección.	Diagnóstico elaborado Diagnóstico programado	Porcentaje	Gestión	Eficacia	Annual	0%	1	1					1	100%

INDICADORES DE RESULTADOS DEL 01 DE ENERO AL 30 DE JUNIO DE 2024

RESULTADOS

Nivel	Objetivos (Resumen Narrativo)	Nombre del indicador	Definición del indicador	Método de cálculo	Unidad de medida	Tipo de indicador	Dimensión	Frecuencia de medición	Línea base 2023	Programación de metas trimestrales 2024				Avance acumulado al periodo	
										1er. Trim.	2do. Trim.	3er. Trim.	4to. Trim.	Absoluto	Relativo
										2024	2024	2024	2024	2024	2024
Componente 12	Elaborar Diagnóstico de Falta Administrativas y Delitos por Hechos de Corrupción investigados, substanciados, determinados, resueltos y sancionados.	Índice de Desempeño de la Estrategia 8.1.	Generar evidencia e insumos técnicos sobre el funcionamiento, capacidades y desempeño de las instancias encargadas de la detección, investigación, substanciación, determinación, resolución y sanción de faltas administrativas y delitos por hechos de corrupción, que produzca inteligencia administrativa y mejore los procesos correspondientes.	Diagnóstico elaborado	Porcentaje	Gestión	Eficacia	Anual	0%	1	1	1	1	1	100%
				Diagnóstico programado											
Actividad 12.1	Fortalecer las capacidades institucionales para el desahogo de carpetas de investigación y causas penales en materia de delitos por hechos de corrupción.	Índice de Desempeño de la Estrategia 8.1.	Impulsar un modelo de evaluación del desempeño, transparentando los indicadores de las instancias responsables de la investigación, substanciación, determinación, resolución y sanción de faltas administrativas y delitos por hechos de corrupción.	Diagnóstico elaborado	Porcentaje	Gestión	Eficacia	Anual	0%	1	1	1	1	1	100%
				Diagnóstico programado											
Componente 13	Elaborar Diagnóstico sobre mecanismos de seguimiento y transparencia proactiva en los procesos de procuración e impartición de justicia por parte de las instancias encargadas de la investigación, substanciación, determinación y resolución de faltas administrativas y delitos por hechos de corrupción.	"Porcentaje de información sobre procesos de procuración e impartición de justicia que contribuye a la transparencia y rendición de cuentas".	Implementar mecanismos de justicia y gobierno abierto que fortalezcan las acciones de combate a la corrupción por parte de las instancias encargadas de la investigación, substanciación, determinación y resolución de faltas administrativas y delitos por hechos de corrupción.	Diagnóstico elaborado	Porcentaje	Gestión	Eficacia	Anual	0%	1	1	1	0	0	10%
				Diagnóstico programado											
Actividad 13.1	Fortalecer las capacidades institucionales para el desahogo de carpetas de investigación y causas penales en materia de delitos por hechos de corrupción.	"Porcentaje de información sobre procesos de procuración e impartición de justicia que contribuye a la transparencia y rendición de cuentas".	Desarrollar mecanismos de seguimiento y transparencia proactiva que permitan conocer los distintos procesos de procuración e impartición de justicia, en aras del fortalecimiento institucional y de una mejor incidencia social.	Diagnóstico elaborado	Porcentaje	Gestión	Eficacia	Anual	0%	1	1	1	0	0	10%
				Diagnóstico programado											
Componente	Elaboración de Diagnóstico acerca del Porcentaje de Políticas de Integridad.	"Porcentaje de políticas de integridad, ética pública y rendición de la información, en materia de corrupción, en condiciones de equidad, transparencia y participación ciudadana".	Impulsar la adopción, socialización y fortalecimiento de políticas de integridad y prevención de corrupción bajo condiciones de equidad, transparencia y participación ciudadana.	Diagnóstico elaborado	Porcentaje	Gestión	Eficacia	Anual	0%	1	1	1	0	0	10%

INDICADORES DE RESULTADOS DEL 01 DE ENERO AL 30 DE JUNIO DE 2024

RESULTADOS																
Nivel	Objetivos (Resumen Narrativo)	Nombre del indicador	Definición del indicador	Método de cálculo	Unidad de medida	Tipo de indicador	Dimensión	Frecuencia de medición	Línea base		Programación de metas trimestrales 2024				Avance acumulado al periodo	
									2023	2024	1er. Trim.	2do. Trim.	3er. Trim.	4to. Trim.	Absoluto	Relativo
14	Etica Pública y Prevención de la Corrupción con enfoque de Derechos Humanos y Perspectiva de Género.	Prevención de la corrupción que contribuyen a la reducción de la corrupción".	de actuación bajo comités de interés, en los entes públicos mediante comités de ética o entes homologos.	Diagnóstico programado	Porcentaje	Calidad	Calidad	Anual	0%	1					0	10%
Actividad 14.1	Fortalecer el servicio público mediante la implementación del servicio profesional de carrera y mecanismos de integridad homologados a la escala nacional, bajo principios de mérito, eficiencia, imparcialidad, máxima publicidad, consistencia estructural, capacidad funcional, ética e integridad.	"Porcentaje de políticas de integridad, ética pública y prevención de la corrupción que contribuyen a la reducción de la corrupción".	Instrumentar políticas de integridad, ética pública y prevención de la corrupción, a partir de un enfoque de Derechos Humanos y perspectiva de género.	Diagnóstico elaborado	Porcentaje	Gestión	Eficacia	Anual	0%	1					0	10%
Componente 15	Realizar capacitación en materia de combate a la corrupción y fortalecimiento de la ética pública.	Porcentaje de servidores públicos que han recibido capacitación en materia de combate a la corrupción y fortalecimiento de la ética pública.	Promover el diseño, implementación y evaluación del desempeño con enfoque de derechos humanos y género, de programas de capacitación, certificación de capacidades y desarrollo profesional en el servicio público enfocada al control de la corrupción, responsabilidades administrativas y ética pública.	Capacitación (es) programadas	Porcentaje	Gestión	Eficacia	Anual	0%	2					1	50%
Actividad 15.1	Fortalecer el servicio público mediante la implementación del servicio profesional de carrera y mecanismos de integridad homologados a la escala nacional, bajo principios de mérito, eficiencia, imparcialidad, máxima publicidad, consistencia estructural, capacidad funcional, ética e integridad.	Porcentaje de servidores públicos que han recibido capacitación en materia de combate a la corrupción y fortalecimiento de la ética pública.	Impulsar el desarrollo y ejecución de programas de capacitación y certificación, en materia de combate a la corrupción y fortalecimiento de la ética pública aplicables a los entes públicos.	Capacitación (es) realizadas	Porcentaje	Gestión	Eficacia	Anual	0%	2					1	50%
Componente	Elaboración de un Diagnóstico relativo a la adopción de un marco normativo sobre la conformación y/u operación	Porcentaje de entidades estatales que han implementado un marco normativo de	Generalizar el diseño, instrumentación y evaluación de servicios profesionales de carrera en todos los ámbitos de gobierno y poderes públicos, basarse en el mérito	Diagnóstico elaborado	Porcentaje	Gestión	Eficacia	Anual	0%	1					0	10%

INDICADORES DE RESULTADOS DEL 01 DE ENERO AL 30 DE JUNIO DE 2024

RESULTADOS																
Nivel	Objetivos (Resumen Narrativo)	Nombre del indicador	Definición del indicador	Método de cálculo	Unidad de medida	Tipo de indicador	Dimensión	Frecuencia de medición	Línea base		Programación de metas trimestrales 2024				Avance acumulado al periodo	
									2023	2024	1er. Trim.	2do. Trim.	3er. Trim.	4to. Trim.	Absoluto	Relativo
16	de servicios profesionales de carrera, con un enfoque de Derechos Humanos y Perspectiva de Género.	derechos humanos y perspectiva de género para la conformación y operación de servicios profesionales de carrera.	capacidades, desempeño y habilidades de acuerdo con el perfil de puesto, cargo o comisión, con perspectiva de género y fomento a la diversidad e inclusión.	Diagnóstico programado	Porcentaje	Operativa	Eficacia	Anual	0%	1					0	10%
Actividad 16.1	Fortalecer el servicio público mediante la implementación del servicio profesional de carrera y mecanismos de integridad homologados a la escala nacional, bajo principios de mérito, eficiencia, imparcialidad, máxima publicidad, consistencia estructural, capacidad funcional, ética e integridad.	Porcentaje de entidades estatales que han implementado un marco normativo con enfoque de derechos humanos y perspectiva de género para la conformación y operación de servicios profesionales de carrera.	Impulsar la adopción de un marco normativo uniforme sobre la conformación y/u operación de servicios profesionales de carrera, o esquemas análogos, con un enfoque de Derechos Humanos y perspectiva de género, en los entes públicos a nivel estatal.	Diagnóstico elaborado Diagnóstico programado	Porcentaje	Gestión	Eficacia	Anual	0%	1					0	10%
Componente 17	Elaboración de Diagnóstico de Transparencia Presupuestaria del Sistema Anticorrupción del Estado de Morelos.	Índice de Transparencia Presupuestaria del Sistema Anticorrupción del Estado de Morelos.	Implementar un modelo de evaluación del desempeño del Sistema Estatal Anticorrupción, que incluya un enfoque de derechos humanos y género, junto con una metodología nacional de anexo transversal presupuestal en materia de combate a la corrupción.	Diagnóstico elaborado Diagnóstico programado	Porcentaje	Gestión	Operativa	Anual	0%	1					0	10%
Actividad 17.1	Fomentar el desarrollo y aplicación de procesos estandarizados de planeación, presupuestación y ejercicio del gasto público, seguimiento y evaluación, con un enfoque de gobierno abierto, derechos humanos, género y máxima publicidad y participación de la sociedad en la gestión de riesgos de corrupción y el de la integridad empresarial.	Índice de Transparencia Presupuestaria del Sistema Anticorrupción del Estado de Morelos.	Adoptar mecanismos de transparencia presupuestaria de las instancias que integran el Sistema Anticorrupción del Estado de Morelos, en el marco de la integración del presupuesto estatal, que permitan dar seguimiento al ejercicio del gasto público en materia de combate a la corrupción.	Diagnóstico programado	Porcentaje	Gestión	Operativa	Anual	0%	1					0	10%

INDICADORES DE RESULTADOS DEL 01 DE ENERO AL 30 DE JUNIO DE 2024

RESULTADOS																
Nivel	Objetivos (Resumen Narrativo)	Nombre del indicador	Definición del indicador	Método de cálculo	Unidad de medida	Tipo de indicador	Dimensión	Frecuencia de medición	Línea base 2023	Meta anual 2024	Programación de metas trimestrales 2024				Avance acumulado al periodo	
											1er. Trim.	2do. Trim.	3er. Trim.	4to. Trim.	Absoluto	Relativo
Componente 18	Elaboración de Diagnóstico respecto del porcentaje de administraciones públicas central y paraestatal, que abrieron espacios de participación ciudadana, en temas de asignación del presupuesto o asuntos financieros o hacendarios.	Porcentaje de administraciones públicas central y paraestatal, que abrieron espacios de participación ciudadana, en temas de asignación del presupuesto o asuntos financieros o hacendarios.	Fomentar el desarrollo de políticas de transparencia proactiva y gobierno abierto que propicien, desde una perspectiva ciudadana, el seguimiento, evaluación, mejora, simplificación, gestión de riesgos y rendición de cuentas de los entes públicos, el ciclo presupuestal, las contrataciones públicas, las asociaciones público-privadas, el cabildo y los programas públicos.	Diagnóstico elaborado	Porcentaje	Gestión	Operativa	Anual	0%	1	1				1	100%
				Diagnóstico programado												
Actividad 18.1	Fomentar el desarrollo y aplicación de procesos estandarizados de planeación, presupuestación y ejercicio del gasto público, seguimiento y evaluación con un enfoque de gobierno abierto, derechos humanos, género y máxima publicidad y participación de la sociedad en la gestión de riesgos de corrupción y el de la integridad empresarial.	Porcentaje de administraciones públicas central y paraestatal, que abrieron espacios de participación ciudadana, en temas de asignación del presupuesto o asuntos financieros o hacendarios.	Desarrollar criterios homologados de organización, uso, aprovechamiento y difusión de la información, los estándares y las buenas prácticas orientadas a todos los entes públicos a fin de reducir riesgos de corrupción.	Diagnóstico elaborado	Porcentaje	Gestión	Operativa	Anual	0%	1	1				1	100%
				Diagnóstico programado												
Componente 19	Elaboración de Diagnóstico de Entes que han adoptado marcos normativos de disciplina financiera, de austeridad y disciplina financiera.	Porcentaje de entes públicos que han adoptado marcos normativos de austeridad y disciplina financiera.	Impulsar la consolidación y evaluación a escala nacional de los procesos de armonización contable, así como de mecanismos que promuevan el ejercicio de los recursos públicos con criterios de austeridad y disciplina financiera, y que aseguren la generación de ahorros presupuestarios.	Diagnóstico elaborado	Porcentaje	Gestión	Operativa	Trimestral	0%	1	1				1	100%
				Diagnóstico programado												

INDICADORES DE RESULTADOS DEL 01 DE ENERO AL 30 DE JUNIO DE 2024

RESULTADOS																
Nivel	Objetivos (Resumen Narrativo)	Nombre del indicador	Definición del indicador	Método de cálculo	Unidad de medida	Tipo de indicador	Dimensión	Frecuencia de medición	Línea base		Programación de metas trimestrales 2024				Avance acumulado al periodo	
									2023	2024	1er. Trim.	2do. Trim.	3er. Trim.	4to. Trim.	Absoluto	Relativo
Actividad 19.1	Fomentar el desarrollo y aplicación de procesos estandarizados de planeación, presupuestación y ejercicio del gasto público, seguimiento y evaluación, con un enfoque de gobierno abierto, derechos humanos, género y máxima publicidad y participación de la sociedad en la gestión de riesgos de corrupción y el de la integridad empresarial.	Porcentaje de entes públicos que han adoptado marcos normativos de auditoría y disciplina financiera.	Impulsar la adopción de marcos normativos en materia de auditoría y disciplina financiera, aplicables a los entes públicos a nivel nacional.	Diagnóstico elaborado Diagnóstico programado	Porcentaje	Gestión	Operativa	Trimestral	0%	1	1				1	100%
Componente 20	Elaboración de Diagnóstico sobre la homologación y fortalecimiento de los sistemas institucionales de archivos y las leyes estatales.	Nivel de cumplimiento en fortalecimiento de sistemas institucionales de archivos.	Impulsar políticas de archivo y procesos homologados de gestión documental, que mejoren la calidad de la información que las entidades públicas registran mediante sistemas informáticos actualizados.	Diagnóstico elaborado Diagnóstico programado	Porcentaje	Gestión	Operativa	Trimestral	0%	1	1				1	100%
Actividad 20.1	Fomentar el desarrollo y aplicación de procesos estandarizados de planeación, presupuestación y ejercicio del gasto público, seguimiento y evaluación, con un enfoque de gobierno abierto, derechos humanos, género y máxima publicidad y participación de la sociedad en la gestión de riesgos de corrupción y el de la integridad empresarial.	Nivel de cumplimiento en fortalecimiento de sistemas institucionales de archivos.	Fortalecer los sistemas institucionales de archivos de los entes públicos a nivel estatal, en concordancia con lo establecido en la Ley General de Archivos y las leyes estatales.	Diagnóstico elaborado Diagnóstico programado	Porcentaje	Gestión	Operativa	Trimestral	0%	1	1				1	100%
Componente 21	Elaboración de Diagnóstico sobre el nivel de integración de Tecnologías y Metodologías Analíticas en Auditoría y Control Interno de las instancias de auditoría gubernamental y control interno.	Nivel de integración de Tecnologías y Metodologías Analíticas en Auditoría y Control Interno.	Impulsar el desarrollo y utilización de metodologías de análisis de datos masivos e inteligencia artificial relacionadas con la identificación de riesgos, la evaluación, la mejora de la gestión, la auditoría y la fiscalización estratégicas de programas, procesos, actividades y funciones en el sector público.	Diagnóstico elaborado Diagnóstico programado	Porcentaje	Gestión	Operativa	Annual	0%	1				0	10%	

INDICADORES DE RESULTADOS DEL 01 DE ENERO AL 30 DE JUNIO DE 2024

RESULTADOS																
Nivel	Objetivos (Resumen Narrativo)	Nombre del indicador	Definición del indicador	Método de cálculo	Unidad de medida	Tipo de indicador	Dimensión	Frecuencia de medición	Línea base		Programación de metas trimestrales 2024				Avance acumulado al periodo	
									2023	2024	1er. Trim.	2do. Trim.	3er. Trim.	4to. Trim.	Absoluto	Relativo
Actividad 21.1	Fortalecer los mecanismos de homologación de sistemas, principios, prácticas y capacidades de auditoría, fiscalización, control interno y rendición de cuentas a escala nacional.	Nivel de Integración de Tecnologías y Metodologías Analíticas en Auditoría y Control Interno.	Incorporar tecnologías, sistemas de información y metodologías analíticas a los procesos de auditoría gubernamental y control interno.	Diagnóstico elaborado Diagnóstico programado	Porcentaje	Gestión	Operativa	Anual	0%	1				1	0	10%
Componente 22	Elaboración de Diagnóstico relativo a la simplificación de trámites gubernamentales y procedimientos para el acceso a servicios o programas que involucren contacto entre servidores públicos y ciudadanos.	Índice de Simplificación de Trámites y Procedimientos Gubernamentales (ISTPG).	Fomentar la colaboración interinstitucional y el intercambio de información que permitan un fortalecimiento y simplificación de los puntos de contacto gobierno sociedad, como trámites, servicios, seguridad ciudadana, programas sociales, servicios educativos y de salud, entre otros.	Diagnóstico elaborado Diagnóstico programado	Porcentaje	Gestión	Operativa	Anual	0%	1	1				1	100%
Actividad 22.1	Promover la implementación de esquemas que erradiquen áreas de riesgo que propician la corrupción en las interacciones que establecen ciudadanos y empresas con el gobierno al realizar trámites, y acceder a programas y servicios públicos.	Índice de Simplificación de Trámites y Procedimientos Gubernamentales (ISTPG).	Desarrollar bases generales para la simplificación de trámites gubernamentales y procedimientos para el acceso a servicios o programas que involucren contacto entre personas servidoras públicas y ciudadanos.	Diagnóstico elaborado Diagnóstico programado	Porcentaje	Gestión	Operativa	Anual	0%	1	1				1	100%
Componente 23	Índice de simplificación de procesos y normatividad interna (ISPN).	Índice de Simplificación de Trámites y Procedimientos Gubernamentales (ISTPG).	Fomentar la colaboración interinstitucional y el intercambio de información que permitan un fortalecimiento y simplificación de los puntos de contacto gobierno sociedad, como trámites, servicios, seguridad ciudadana, programas sociales, servicios educativos y de salud, entre otros.	Diagnóstico elaborado Diagnóstico programado	Porcentaje	Gestión	Eficacia	Anual	0%	1				1	0	10%
Actividad 23.1	Promover la implementación de esquemas que erradiquen áreas de riesgo que propician la corrupción en las interacciones que establecen	Índice de Simplificación de Trámites y Procedimientos Gubernamentales (ISTPG).	Desarrollar bases generales para la simplificación de trámites gubernamentales y procedimientos para el acceso a servicios o programas que involucren contacto entre personas servidoras públicas y ciudadanos.	Diagnóstico elaborado	Porcentaje	Gestión	Eficacia	Anual	0%	1				1	0	10%

INDICADORES DE RESULTADOS DEL 01 DE ENERO AL 30 DE JUNIO DE 2024

RESULTADOS																
Nivel	Objetivos (Resumen Narrativo)	Nombre del indicador	Definición del indicador	Método de cálculo	Unidad de medida	Tipo de indicador	Dimensión	Frecuencia de medición	Línea base		Programación de metas trimestrales 2024				Avance acumulado al periodo	
									2023	2024	1er. Trim.	2do. Trim.	3er. Trim.	4to. Trim.	Absoluto	Relativo
Componente 24	Elaboración de Diagnóstico sobre la integración de un Catálogo Estatal de Información sobre Programas Sociales y de un Padrón Único de Beneficiarios.	Indicador de Eficiencia en la Gestión de Programas Sociales (IEGPS).	Generar un sistema único que integre información sobre las políticas sociales, que incluya un catálogo de programas sociales y un padrón universal de beneficiarios que aproveche la información pública existente.	Diagnóstico elaborado	Porcentaje	Gestión	Eficacia	Semestral	0%	1	1			0	100%	
Actividad 24.1	Promover la implementación de esquemas que erradiquen áreas de riesgo que propician la corrupción en las interacciones que establecen ciudadanos y empresas con el gobierno al realizar trámites, y acceder a programas y servicios públicos.	Indicador de Eficiencia en la Gestión de Programas Sociales (IEGPS).	Desarrollar bases generales para el establecimiento de un catálogo estatal de información sobre programas sociales (reglas de operación, características, población atendida, etc.), así como de un padrón único de beneficiarios.	Diagnóstico elaborado	Porcentaje	Gestión	Eficacia	Semestral	0%	1	1			0	100%	
Componente 25	Elaboración de Diagnóstico de empresas que cuentan con el distintivo de Empresa Intgra.	Indicador de Establecimiento de Coalición de Empresas Integrales (ECEI).	Fomentar la conformación de una coalición de empresas integrales que impulse la adopción de buenas prácticas internacionales en la materia dentro del sector productivo.	Diagnóstico elaborado	Porcentaje	Gestión	Operativa	Annual	0%	1	1			1	100%	
Actividad 25.1	Impulsar la adopción y homologación de reglas en materia de contrataciones públicas, asociaciones público-privadas y cabiteo, que garanticen interacciones integrales e imparciales entre gobierno y sector privado.	Indicador de Establecimiento de Coalición de Empresas Integrales (ECEI).	Impulsar, en conjunto con los organismos empresariales del estado y sociedad civil, el establecimiento de una coalición de empresas integrales a nivel estatal.	Diagnóstico elaborado	Porcentaje	Gestión	Operativa	Annual	0%	1	1			1	100%	
Componente	Elaboración de Diagnóstico sobre el avance en la creación de un Sistema Estatal Único de Información de	Indicador de Sistema Único de Información de Contrataciones	Desarrollar e implementar un sistema único de información sobre compras y adquisiciones públicas, que incluya un padrón	Diagnóstico elaborado	Porcentaje	Gestión	Operativa	Semestral	0%	1				0	10%	

INDICADORES DE RESULTADOS DEL 01 DE ENERO AL 30 DE JUNIO DE 2024

RESULTADOS																
Nivel	Objetivos (Resumen Narrativo)	Nombre del indicador	Definición del indicador	Método de cálculo	Unidad de medida	Tipo de indicador	Dimensión	Frecuencia de medición	Línea base		Programación de metas trimestrales 2024				Avance acumulado al periodo	
									2023	2024	1er. Trim.	2do. Trim.	3er. Trim.	4to. Trim.	Absoluto	Relativo
26	Contrataciones Públicas que se vincule a la Plataforma Nacional.	Indicador de Contrataciones Públicas (SUICP).	nacional de proveedores de gobierno y un sistema nacional homologado de contrataciones públicas, vinculados a la Plataforma Digital.	Diagnóstico programado	Porcentaje	Gestión	Operativa	Semestral	0%	1					0	10%
	Impulsar la adopción y homologación de reglas en materia de contrataciones públicas, asociaciones público-privadas y cabiteo, que garanticen interacciones íntegras e imparciales entre gobierno y sector privado.	Indicador de Sistema Único de Información de Contrataciones Públicas (SUICP).	Impulsar la creación de un sistema estatal único de información de contrataciones públicas, vinculado a la Plataforma Digital Nacional, que permita que los procesos de contratación pública sean abiertos, transparentes, competitivos e íntegros.	Diagnóstico elaborado	Porcentaje	Gestión	Operativa	Semestral	0%	1					0	10%
Componente 27	Elaboración de Diagnóstico sobre el avance en la creación de un Sistema Estatal de Proveedores y Contratistas que se vincule a la Plataforma Nacional.	Indicador de Registro Estatal de Proveedores y Contratistas (REPC).	Desarrollar e implementar un sistema único de información sobre compras y adquisiciones públicas, que incluya un padrón nacional de proveedores de gobierno y un sistema nacional homologado de contrataciones públicas, vinculados a la Plataforma Digital.	Diagnóstico elaborado	Porcentaje	Gestión	Operativa	Trimestral	0%	1					0	10%
Actividad 27.1	Impulsar la adopción y homologación de reglas en materia de contrataciones públicas, asociaciones público-privadas y cabiteo, que garanticen interacciones íntegras e imparciales entre gobierno y sector privado.	Indicador de Registro Estatal de Proveedores y Contratistas (REPC).	Establecer un registro estatal de proveedores y contratistas que permita la identificación y conocimiento de la idoneidad, oportunidad, integridad, desempeño y cumplimiento de las personas físicas y morales que participan en contrataciones públicas.	Diagnóstico elaborado	Porcentaje	Gestión	Operativa	Trimestral	0%	1					0	10%
Componente 28	Declaración patrimonial y de interés en sus diversas modalidades (DPIDM).	Declaración patrimonial y de interés en sus diversas modalidades (DPIDM).	Desarrollar y ejecutar programas estratégicos que fomenten la coordinación entre las autoridades responsables de atender, investigar, sustanciar, determinar, resolver y sancionar fallas administrativas graves y no graves.	Diagnóstico elaborado	Porcentaje	Gestión	Operativa	Annual	0%	1					0	10%
Actividad 28.1	Medir el porcentaje de procesos a cargo de las autoridades competentes en la investigación, subsanciación,	Declaración patrimonial y de interés en sus diversas	Identificar el grado de cumplimiento en el servicio público en la presentación de las Declaraciones	Diagnóstico elaborado	Porcentaje	Gestión	Operativa	Annual	0%	1					0	10%

INDICADORES DE RESULTADOS DEL 01 DE ENERO AL 30 DE JUNIO DE 2024

RESULTADOS																
Nivel	Objetivos (Resumen Narrativo)	Nombre del indicador	Definición del indicador	Método de cálculo	Unidad de medida	Tipo de indicador	Dimensión	Frecuencia de medición	Línea base		Programación de metas trimestrales 2024				Avance acumulado al periodo	
									2023	2024	1er. Trim.	2do. Trim.	3er. Trim.	4to. Trim.	Absoluto	Relativo
Componente 29	determinación, resolución y sanción de faltas administrativas graves y no graves a nivel estatal que han sido armonizados.	Indicador de Coordinación y Difusión Anticorrupción Local.	Desarrollar y ejecutar programas estratégicos que fomenten la coordinación entre las autoridades responsables de atender, investigar, sancionar, determinar, resolver y sancionar faltas administrativas graves y no graves.	Diagnóstico programado	Porcentaje	Gestión	Operativa	Trimestral	0%	1					0	10%
Actividad 29.1	Medir el porcentaje de faltas administrativas que fueron prevenidas, investigadas, sancionadas o acciones de coordinación y difusión entre las instancias anticorrupción locales.	Indicador de Coordinación y Difusión Anticorrupción Local.	Impulsar, entre las instancias anticorrupción locales, acciones sistemáticas de coordinación y difusión que permitan a las autoridades competentes prevenir, investigar, substanciar y sancionar faltas administrativas.	Diagnóstico elaborado	Porcentaje	Gestión	Operativa	Trimestral	0%	1					0	10%
Componente 30	Indicador de Coordinación en Contenidos Curriculares Anticorrupción (CCA).	Indicador de Coordinación en Contenidos Curriculares Anticorrupción (CCA).	Colaborar con el Sistema Educativo Estatal en materia de formación cívica, ética, integridad y derechos humanos.	Diagnóstico elaborado	Porcentaje	Gestión	Operativa	Anual	0%	1					0	10%
Actividad 30.1	Fomentar la socialización y adopción de valores prácticos relevantes en la sociedad para el control de la corrupción.	Indicador de Coordinación en Contenidos Curriculares Anticorrupción (CCA).	Establecer mecanismos de coordinación entre el SAEM y las autoridades educativas del tipo básica, media superior y superior a nivel estatal, para la elaboración de propuestas de mejora a los contenidos curriculares que contribuyan a la prevención y combate a la corrupción, formación cívica, ética, integridad y Derechos Humanos, entre otros.	Diagnóstico programado	Porcentaje	Gestión	Operativa	Anual	0%	1					0	10%
Componente 31	Detección de Necesidades de Capacitación en Materia de Anticorrupción (DNCA).	Detección de Necesidades de Capacitación en Materia de Anticorrupción (DNCA).	Realizar la Detección de Necesidades de Capacitación.	Capacitación (es) realizadas	Porcentaje	Gestión	Eficacia	Anual	0%	3					2	66.70%
				Capacitación (es) programadas												

INDICADORES DE RESULTADOS DEL 01 DE ENERO AL 30 DE JUNIO DE 2024

RESULTADOS																		
Nivel	Objetivos (Resumen Narrativo)	Nombre del indicador	Definición del indicador	Método de cálculo	Unidad de medida	Tipo de indicador	Dimensión	Frecuencia de medición	Línea base 2023	Meta anual 2024	Programación de metas trimestrales 2024				Avance acumulado al periodo			
											1er. Trim.	2do. Trim.	3er. Trim.	4to. Trim.	Absoluto	Relativo		
Actividad 31.1	Realizar la Detección de Necesidades de Capacitación.	Detección de Necesidades de Capacitación en Materia de Anticorrupción (DNCA).	Detectar las necesidades de capacitación en temas prioritarios en el Sistema Anticorrupción del Estado de Morelos.	<table border="1" style="width: 100%; border-collapse: collapse;"> <tr> <td style="width: 50%;">Capacitación (es) programadas</td> <td style="width: 50%;">Capacitación (es) realizadas</td> </tr> </table>	Capacitación (es) programadas	Capacitación (es) realizadas	Porcentaje	Gestión	Eficacia	Anual	0%	3	1	1	1	1	2	66.70%
Capacitación (es) programadas	Capacitación (es) realizadas																	



Anexos

SEGUNDO INFORME DE CUENTA PÚBLICA
SECRETARÍA EJECUTIVA DEL SISTEMA
ANTICORRUPCIÓN DEL ESTADO DE MORELOS
ENERO - JUNIO

2024

Segundo Informe de Cuenta Pública
 Secretaría Ejecutiva del Sistema Anticorrupción del Estado de Morelos
 Relación de Bienes Inmuebles que Componen su Patrimonio
 Al 30 de junio de 2024

Código	Descripción del Bien Inmueble	Valor en libros
	NO APLICA	



Segundo Informe de Cuenta Pública
Secretaría Ejecutiva del Sistema Anticorrupción del Estado de Morelos
Relación de Cuentas Bancarias Productivas Específicas
Al 30 de junio de 2024



Clave	Fondo, Programa o Convenio	Datos de la Cuenta Bancaria	
		Institución Bancaria	Número de Cuenta
	<div style="border: 2px solid black; border-radius: 15px; padding: 20px; display: inline-block;"> NO APLICA </div>		

RELACIÓN DE ESQUEMAS BURSÁTILES Y DE COBERTURAS FINANCIERAS SEGUNDO TRIMESTRE 2024

De conformidad con lo dispuesto en último párrafo del art. 46 de la Ley General de Contabilidad Gubernamental, en la Secretaría Ejecutiva del Sistema Anticorrupción del Estado de Morelos., no existe información pertinente a Esquemas Bursátiles y de Cobertura Financiera que relacionar.



MORELOS
2018 - 2024



Sistema para el Desarrollo Integral de la Familia del Estado de Morelos

SEGUNDO INFORME DE CUENTA PÚBLICA
ENTIDADES PARAESTATALES
ENERO - JUNIO

2024



Introducción

SEGUNDO INFORME DE CUENTA PÚBLICA
SISTEMA PARA EL DESARROLLO INTEGRAL
DE LA FAMILIA DEL ESTADO DE MORELOS
ENERO-JUNIO

2024



SISTEMA PARA EL DESARROLLO INTEGRAL DE LA FAMILIA DEL ESTADO DE MORELOS

Introducción

El Sistema DIF Morelos es un Organismo Público Descentralizado, con personalidad jurídica y patrimonio propio, creado mediante la Ley de Asistencia Social del Estado de Morelos publicada en el Periódico Oficial “Tierra y Libertad” numero 3289 de fecha 28 de Agosto de 1986; cuyos objetivos son garantizar la extensión cuantitativa y cualitativa de los servicios de asistencia social, preferentemente en las regiones menos desarrolladas y a los grupos más vulnerable, definiendo de criterios de distribución de apoyo a los múltiples universos de usuarios, abarcando todas las regiones del estado de Morelos y procurando la cobertura para el establecimiento de programas interinstitucionales que aseguren la atención integral de los grupos sociales vulnerables y el impulso de la interrelación sistemática de acciones que en la materia llevan a cabo las instituciones públicas y privadas.

Los Estados Financieros del Sistema para el Desarrollo Integral de la Familia del Estado de Morelos, proveen de información financiera a los principales usuarios de la misma, al Congreso y a los ciudadanos.

El objetivo del presente documento es la revelación del contexto y de los aspectos económicos-financieros más relevantes que influyeron en las decisiones del Ejercicio 2024, y que fueron considerados en la elaboración de los estados financieros para la mayor comprensión de los mismos y sus particularidades.



Información Contable

SEGUNDO INFORME DE CUENTA PÚBLICA
SISTEMA PARA EL DESARROLLO INTEGRAL
DE LA FAMILIA DEL ESTADO DE MORELOS
ENERO-JUNIO

2024



Segundo Informe de Cuenta Pública
SISTEMA PARA DESARROLLO INTEGRAL DE LA FAMILIA DEL ESTADO DE MORELOS
 Estado de Actividades
 Del 1 de enero al 30 de junio de 2023 y 2024
 (Cifras en Pesos)



Concepto	2024	2023	Concepto	2024	2023
INGRESOS Y OTROS BENEFICIOS			GASTOS Y OTRAS PÉRDIDAS		
Ingresos de Gestión			Gastos de Funcionamiento	181,728,794	74,243,146
Impuestos	46,061,368	218,936	Servicios Personales	60,437,171	53,057,805
Cuotas y Aportaciones de Seguridad Social	-	-	Materiales y Suministros	104,366,854	7,473,292
Contribuciones de Mejoras	294,057	218,936	Servicios Generales	16,924,769	13,712,049
Derechos	-	-	Transferencias, Asignaciones, Subsidios y Otras Ayudas	23,098,114	15,262,251
Productos	1,972,987	-	Transferencias Internas y Asignaciones al Sector Público	-	-
Aprovechamientos	-	-	Transferencias al Resto del Sector Público	-	-
Ingresos por Venta de Bienes y Prestación de Servicios	43,794,324	-	Subsidios y Subvenciones	-	-
Participaciones, Aportaciones, Convenios, Incentivos Derivados de la Colaboración Fiscal, Fondos Distintos de Aportaciones, Transferencias, Asignaciones, Subsidios y Subvenciones, y Pensiones y Jubilaciones	282,291,534	230,207,777	Ayudas Sociales	4,835,262	1,204,159
Participaciones, Aportaciones, Convenios, Incentivos Derivados de la Colaboración Fiscal y Fondos Distintos de Aportaciones	-	-	Pensiones y Jubilaciones	18,262,852	14,058,092
Transferencias, Asignaciones, Subsidios y Subvenciones, y Pensiones y Jubilaciones	282,291,534	230,207,777	Transferencias a Fideicomisos, Mandatos y Contratos Análogos	-	-
Otros Ingresos y Beneficios			Transferencias a la Seguridad Social	-	-
Ingresos Financieros			Donativos	-	-
Incremento por Variación de Inventarios	44,172	2,569,779	Transferencias al Exterior	-	-
Disminución del Exceso de Estimaciones por Pérdida o Deterioro u Obsolescencia	44,172	2,569,779	Participaciones y Aportaciones	-	-
Disminución del Exceso de Provisiones	-	-	Participaciones	-	-
Otros Ingresos y Beneficios Varios	-	-	Aportaciones	-	-
Total de Ingresos y Otros Beneficios	328,397,074	232,996,492	Convenios	-	-
			Intereses, Comisiones y Otros Gastos de la Deuda Pública	-	-
			Intereses de la Deuda Pública	-	-
			Comisiones de la Deuda Pública	-	-
			Gastos de la Deuda Pública	-	-
			Costo por Coberturas	-	-
			Apoyos Financieros	-	-
			Otros Gastos y Pérdidas Extraordinarias	1,805,084	2,339,267
			Estimaciones, Depreciaciones, Deterioros, Obsolescencia y Amortizaciones	1,805,084	2,339,267
			Provisiones	-	-
			Disminución de Inventarios	-	-
			Otros Gastos	-	-
			Inversión Pública	-	-
			Inversión Pública no Capitalizable	-	-
			Total de Gastos y Otras Pérdidas	206,631,992	91,844,664
			Resultados del Ejercicio (Ahorro/Desahorro)	121,765,082	141,151,828

Bajo protesta de decir verdad declaramos que los Estados Financieros y sus notas, son razonablemente correctos y son responsabilidad del emisor.



Segundo Informe de Cuenta Pública
SISTEMA PARA DESARROLLO INTEGRAL DE LA FAMILIA DEL ESTADO DE MORELOS
 Estado de Situación Financiera
 Al 30 de junio de 2023 y 2024
 (Cifras en Pesos)



CONCEPTO	Año		CONCEPTO	Año	
	2024	2023		2024	2023
ACTIVO			PASIVO		
Activo Circulante			Pasivo Circulante		
Efectivo y Equivalentes	128,880,297	169,461,464	Cuentas por Pagar a Corto Plazo	19,014,823	12,840,855
Derechos a Recibir Efectivo o Equivalentes	21,457,942	19,619,653	Documentos por Pagar a Corto Plazo	-	-
Derechos a Recibir Bienes o Servicios	26,812,224	22	Porción a Corto Plazo de la Deuda Pública a Largo Plazo	-	-
Inventarios	-	-	Títulos y Valores a Corto Plazo	-	-
Almacenes	1,371,544	1,246,504	Pasivos Diferidos a Corto Plazo	-	-
Estimación por Pérdida o Deterioro de Activos Circulantes	-	-	Fondos y Bienes de Terceros en Garantía y/o Administración a Corto Plazo	-	-
Otros Activos Circulantes	-	-	Provisiones a Corto Plazo	432,395	1,751,875
Total de Activos Circulantes	178,522,007	190,327,643	Otros Pasivos a Corto Plazo	1,625,529	4,487,447
Activo No Circulante			Total de Pasivos Circulantes	21,072,747	19,080,177
Inversiones Financieras a Largo Plazo	-	-	Pasivo No Circulante		
Derechos a Recibir Efectivo o Equivalentes a Largo Plazo	-	-	Cuentas por Pagar a Largo Plazo	-	-
Bienes Inmuebles, Infraestructura y Construcciones en Proceso	19,538,312	19,538,312	Documentos por Pagar a Largo Plazo	-	-
Bienes Muebles	139,695,904	134,641,241	Deuda Pública a Largo Plazo	-	-
Activos Intangibles	404,806	395,555	Pasivos Diferidos a Largo Plazo	-	-
Depreciación, Deterioro y Amortización Acumulada de Bienes	(133,002,848)	(127,844,327)	Fondos y Bienes de Terceros en Garantía y/o en Administración a Largo Plazo	-	-
Activos Diferidos	45,556	28,000	Provisiones a Largo Plazo	2,238,786	-
Estimación por Pérdida o Deterioro de Activos no Circulantes	-	-	Total de Pasivos No Circulantes	2,238,786	-
Otros Activos no Circulantes	-	-	Total del Pasivo	23,311,533	19,080,177
Total de Activos No Circulantes	26,681,730	26,758,781	HACIENDA PÚBLICA / PATRIMONIO		
Total del Activo	205,203,737	217,086,424	Hacienda Pública / Patrimonio Contribuido	54,594,003	46,663,069
			Aportaciones	51,924,694	43,993,760
			Donaciones de Capital	2,669,309	2,669,309
			Actualización de la Hacienda Pública / Patrimonio	-	-
			Hacienda Pública / Patrimonio Generado	127,298,201	151,343,178
			Resultados del Ejercicio (Ahorro / Desahorro)	121,765,082	141,151,828
			Resultados de Ejercicios Anteriores	10,064,926	14,454,206
			Revalúos	8,264,710	6,208,102
			Reservas	-	-
			Rectificaciones de Resultados de Ejercicios Anteriores	(12,796,517)	(10,470,958)
			Exceso o Insuficiencia en la Actualización de la Hacienda Pública / Patrimonio	-	-
			Resultado por Posición Monetaria	-	-
			Resultado por Tenencia de Activos no Monetarios	-	-
			Total Hacienda Pública / Patrimonio	181,892,204	198,006,247
			Total del Pasivo y Hacienda Pública / Patrimonio	205,203,737	217,086,424

Bajo protesta de decir verdad declaramos que los Estados Financieros y sus notas, son razonablemente correctos y son responsabilidad del emisor.



Segundo Informe de Cuenta Pública
SISTEMA PARA DESARROLLO INTEGRAL DE LA FAMILIA DEL ESTADO DE MORELOS
 Estado de Situación Financiera Detallado - LDF
 Al 31 de diciembre de 2023 y al 30 de junio de 2024
 (Cifras en Pesos)



CONCEPTO	30 de junio 2024	31 de diciembre 2023	CONCEPTO	30 de junio 2024	31 de diciembre 2023
ACTIVO			PASIVO		
Activo Circulante			Pasivo Circulante		
Efectivo y Equivalentes	128,880,297	41,590,364	Cuentas por Pagar a Corto Plazo	19,014,823	31,911,132
Efectivo	390,712	9,338	Servicios Personales por Pagar a Corto Plazo	11,157,782	7,446,403
Bancos/Tesorería	128,489,585	41,581,026	Proveedores por Pagar a Corto Plazo	4,818,675	18,735,937
Bancos/Dependencias y Otros	-	-	Contratistas por Obras Públicas por Pagar a Corto Plazo	-	-
Inversiones Temporales (Hasta 3 meses)	-	-	Participaciones y Aportaciones por Pagar a Corto Plazo	-	-
Fondos con Afectación Específica	-	-	Transferencias Otorgadas por Pagar a Corto Plazo	847,601	217,176
Depósitos de Fondos de Terceros en Garantía y/o Admón.	-	-	Int., Comisiones y Otros Gastos de la Deuda Púb. por Pagar a Corto Plazo	-	-
Otros Efectivos y Equivalentes	-	-	Retenciones y Contribuciones por Pagar a Corto Plazo	1,141,176	5,504,912
Derechos a Recibir Efectivo o Equivalentes	21,457,942	20,155,771	Devoluciones de la Ley de Ingresos por Pagar a Corto Plazo	-	-
Inversiones Financieras de Corto Plazo	-	-	Otras Cuentas por Pagar a Corto Plazo	1,049,589	6,704
Cuentas por Cobrar a Corto Plazo	264,820	-	Documentos por Pagar a Corto Plazo	-	-
Deudores Diversos por Cobrar a Corto Plazo	4,296,762	3,560,433	Documentos Comerciales por Pagar a Corto Plazo	-	-
Ingresos por Recuperar a Corto Plazo	16,595,613	16,595,890	Documentos con Contratistas por Obras Púb. por Pagar a Corto Plazo	-	-
Deudores por Anticipos de la Tesorería a Corto Plazo	225,000	-	Otros Documentos por Pagar a Corto Plazo	-	-
Préstamos Otorgados a Corto Plazo	-	-	Porción a Corto Plazo de la Deuda Pública a Largo Plazo	-	-
Otros Derechos a Recibir Efectivo o Equiv. a Corto Plazo	75,747	(552)	Porción a Corto Plazo de la Deuda Pública	-	-
Derechos a Recibir Bienes o Servicios	26,812,224	-	Porción a Corto Plazo de Arrendamiento Financiero	-	-
Ant. a Proveedores por Adq. de Bienes y Prest. de Serv. a Corto Plazo	-	-	Títulos y Valores a Corto Plazo	-	-
Ant. a Proveedores por Adq. de Bienes Inm. y Muebles a Corto Plazo	26,812,224	-	Ingresos Diferidos a Corto Plazo	-	-
Ant. a Proveedores por Adq. de Bienes Intangibles a Corto Plazo	-	-	Ingresos Cobrados por Adelantado a Corto Plazo	-	-
Anticipo a Contratistas por Obras Públicas a Corto Plazo	-	-	Intereses Cobrados por Adelantado a Corto Plazo	-	-
Otros Derechos a Recibir Bienes o Servicios a Corto Plazo	-	-	Otros Pasivos Diferidos a Corto Plazo	-	-
Inventarios	-	-	Fondos y Bienes de Terceros en Garantía y/o Admón. a C. P.	-	-
Inventario de Mercancías para Venta	-	-	Fondos en Garantía a Corto Plazo	-	-
Inventario de Mercancías Terminadas	-	-	Fondos en Administración a Corto Plazo	-	-
Inventario de Mercancías en Proceso de Elaboración	-	-	Fondos Contingentes a Corto Plazo	-	-
Inventario de Materias Primas, Mat. y Suministros para Producción	-	-	Fondos de Fideicomisos, Mandatos y Contratos Análogos a Corto Plazo	-	-
Bienes en Tránsito	-	-	Otros Fondos de Terceros en Garantía y/o Administración a Corto Plazo	-	-
Almacenes	1,371,544	659,297	Valores y Bienes en Garantía a Corto Plazo	-	-
Estimación por Pérdida o Deterioro de Activos Circulantes	-	-	Provisiones a Corto Plazo	432,395	1,751,875
Est. para Ctas. Incobrables por Derechos a Recibir Efectivo o Equiv.	-	-	Provisión para Demandas y Juicios a Corto Plazo	432,395	1,751,875
Estimación por Deterioro de Inventarios	-	-	Provisión para Contingencias a Corto Plazo	-	-
Otros Activos Circulantes	-	-	Otras Provisiones a Corto Plazo	-	-
Valores en Garantía	-	-	Otros Pasivos a Corto Plazo	1,625,529	-
Bienes en Garantía (excluye depósitos de fondos)	-	-	Ingresos por Clasificar	-	-
Bienes Deriv. de Embargos, Decom., Aseguramientos y Dación en Pago	-	-	Recaudación por Participar	-	-
Adquisición con Fondos de Terceros	-	-	Otros Pasivos Circulantes	1,625,529	-
Total de Activos Circulantes	178,522,007	62,405,432	Total de Pasivos Circulantes	21,072,747	33,663,007

CONCEPTO	30 de junio 2024	31 de diciembre 2023	CONCEPTO	30 de junio 2024	31 de diciembre 2023
Activo No Circulante			Pasivo No Circulante		
Inversiones Financieras a Largo Plazo	-	-	Cuentas por Pagar a Largo Plazo	-	-
Derechos a Recibir Efectivo o Equivalentes a Largo Plazo	-	-	Documentos por Pagar a Largo Plazo	-	-
Bienes Inmuebles, Infraestructura y Const. en Proceso	19,538,312	19,538,312	Deuda Pública a Largo Plazo	-	-
Bienes Muebles	139,695,904	136,967,712	Pasivos Diferidos a Largo Plazo	-	-
Activos Intangibles	404,806	404,806	Fdos. y Bienes de Terceros en Garantía y/o en Admón. a L.P.	-	-
Depreciación, Deterioro y Amortización Acumulada de Bienes	(133,002,848)	(130,072,029)	Provisiones a Largo Plazo	2,238,786	-
Activos Diferidos	45,556	28,000	Total de Pasivos No Circulantes	2,238,786	-
Estimación por Pérdida o Deterioro de Activos no Circulantes	-	-	Total del Pasivo	23,311,533	33,663,007
Otros Activos no Circulantes	-	-	HACIENDA PÚBLICA / PATRIMONIO		
Total de Activos No Circulantes	26,681,730	26,866,801	Hacienda Pública / Patrimonio Contribuido	54,594,003	46,663,069
Total del Activo	205,203,737	89,272,233	Aportaciones	51,924,694	43,993,760
			Donaciones de Capital	2,669,309	2,669,309
			Actualización de la Hacienda Pública / Patrimonio	-	-
			Hacienda Pública / Patrimonio Generado	127,298,201	8,946,157
			Resultados del Ejercicio (Ahorro / Desahorro)	121,765,082	(1,448,423)
			Resultados de Ejercicios Anteriores	10,064,926	14,454,206
			Revalúos	8,264,710	6,208,102
			Reservas	-	-
			Rectificaciones de Resultados de Ejercicios Anteriores	(12,796,517)	(10,267,728)
			Exceso o Insuficiencia en la Actualización de la Hacienda Pública / Patrimonio	-	-
			Resultado por Posición Monetaria	-	-
			Resultado por Tenencia de Activos no Monetarios	-	-
			Total Hacienda Pública / Patrimonio	181,892,204	55,609,226
			Total del Pasivo y Hacienda Pública / Patrimonio	205,203,737	89,272,233

Bajo protesta de decir verdad declaramos que los Estados Financieros y sus notas, son razonablemente correctos y son responsabilidad del emisor.



Segundo Informe de Cuenta Pública
SISTEMA PARA DESARROLLO INTEGRAL DE LA FAMILIA DEL ESTADO DE MORELOS
 Estado de Cambios en la Situación Financiera
 Del 1 de enero al 30 de junio de 2024
 (Cifras en Pesos)



Concepto	Origen	Aplicación	Concepto	Origen	Aplicación
ACTIVO	2,930,819	118,862,323	PASIVO	2,238,786	12,590,260
Activo Circulante	-	116,116,575	Pasivo Circulante	-	12,590,260
Efectivo y Equivalentes	-	87,289,933	Cuentas por Pagar a Corto Plazo	-	12,896,309
Derechos a Recibir Efectivo o Equivalentes	-	1,302,171	Documentos por Pagar a Corto Plazo	-	-
Derechos a Recibir Bienes o Servicios	-	26,812,224	Porción a Corto Plazo de la Deuda Pública a Largo Plazo	-	-
Inventarios	-	-	Títulos y Valores a Corto Plazo	-	-
Almacenes	-	712,247	Pasivos Diferidos a Corto Plazo	-	-
Estimación por Pérdida o Deterioro de Activos Circulantes	-	-	Fdos. y Bienes de Terceros en Garantía y/o Admón. a C. P.	-	-
Otros Activos Circulantes	-	-	Provisiones a Corto Plazo	-	1,319,480
Activo No Circulante	2,930,819	2,745,748	Otros Pasivos a Corto Plazo	-	(1,625,529)
Inversiones Financieras a Largo Plazo	-	-	Pasivo No Circulante	2,238,786	-
Derechos a Recibir Efectivo o Equivalentes a Largo Plazo	-	-	Cuentas por Pagar a Largo Plazo	-	-
Bienes Inmuebles, Infraestructura y Constr. en Proceso	-	-	Documentos por Pagar a Largo Plazo	-	-
Bienes Muebles	-	2,728,192	Deuda Pública a Largo Plazo	-	-
Activos Intangibles	-	-	Pasivos Diferidos a Largo Plazo	-	-
Depreciación, Deterioro y Amort. Acumulada de Bienes	-	-	Fdos. y Bienes de Terceros en Garantía y/o Admón. a L. P.	-	-
Activos Diferidos	2,930,819	17,556	Provisiones a Largo Plazo	2,238,786	-
Est. por Pérdida o Deterioro de Activos no Circulantes	-	-	HACIENDA PÚBLICA / PATRIMONIO	133,201,047	6,918,069
Otros Activos no Circulantes	-	-	Hacienda Pública / Patrimonio Contribuido	7,930,934	-
			Aportaciones	-	-
			Donaciones de Capital	7,930,934	-
			Actualización de la Hacienda Pública / Patrimonio	-	-
			Hacienda Pública / Patrimonio Generado	125,270,113	6,918,069
			Resultados del Ejercicio (Ahorro / Desahorro)	123,213,505	-
			Resultados de Ejercicios Anteriores	-	4,389,280
			Revalúos	2,056,608	-
			Reservas	-	-
			Rectificaciones de Resultados de Ejercicios Anteriores	-	2,528,789
			Exceso o Insuficiencia en la Actualización de la Hacienda Pública / Patrimonio	-	-
			Resultado por Posición Monetaria	-	-
			Resultado por Tenencia de Activos no Monetarios	-	-

Bajo protesta de decir verdad declaramos que los Estados Financieros y sus notas, son razonablemente correctos y son responsabilidad del emisor.



Segundo Informe de Cuenta Pública
SISTEMA PARA DESARROLLO INTEGRAL DE LA FAMILIA DEL ESTADO DE MORELOS
 Estado Analítico del Activo
 Del 1 de enero al 30 de junio de 2024
 (Cifras en Pesos)



Concepto	Saldo Inicial 1	Cargos del Periodo 2	Abonos del Periodo 3	Saldo Final 4 = (1 + 2 - 3)	Variación del Periodo (4 - 1)
ACTIVO	89,272,233	866,746,195	750,814,691	205,203,737	115,931,504
Activo Circulante	62,405,432	865,126,182	749,009,607	178,522,007	116,116,575
Efectivo y Equivalentes	41,590,364	401,901,408	314,611,475	128,880,297	87,289,933
Derechos a Recibir Efectivo o Equivalentes	20,155,771	391,461,819	390,159,648	21,457,942	1,302,171
Derechos a Recibir Bienes o Servicios	-	27,371,333	559,109	26,812,224	26,812,224
Inventarios	-	-	-	-	-
Almacenes	659,297	44,391,622	43,679,375	1,371,544	712,247
Estimación por Pérdida o Deterioro de Activos Circulantes	-	-	-	-	-
Otros Activos Circulantes	-	-	-	-	-
Activo No Circulante	26,866,801	1,620,013	1,805,084	26,681,730	(185,071)
Inversiones Financieras a Largo Plazo	-	-	-	-	-
Derechos a Recibir Efectivo o Equivalentes a Largo Plazo	-	-	-	-	-
Bienes Inmuebles, Infraestructura y Constr. en Proceso	19,538,312	-	-	19,538,312	-
Bienes Muebles	136,967,712	2,728,192	-	139,695,904	2,728,192
Activos Intangibles	404,806	-	-	404,806	-
Depreciación, Deterioro y Amort. Acumulada de Bienes	(130,072,029)	(1,125,735)	1,805,084	(133,002,848)	(2,930,819)
Activos Diferidos	28,000	17,556	-	45,556	17,556
Est. por Pérdida o Deterioro de Activos no Circulantes	-	-	-	-	-
Otros Activos no Circulantes	-	-	-	-	-

Bajo protesta de decir verdad declaramos que los Estados Financieros y sus notas, son razonablemente correctos y son responsabilidad del emisor.



Segundo Informe de Cuenta Pública
SISTEMA PARA DESARROLLO INTEGRAL DE LA FAMILIA DEL ESTADO DE MORELOS
Estado Analítico de la Deuda y Otros Pasivos
Del 1 de enero al 30 de junio de 2024
(Cifras en Pesos)



Denominación de las Deudas	Moneda de Contratación	Institución o País Acreedor	Saldo Inicial del Periodo	Saldo Final del Periodo
DEUDA PÚBLICA				
Corto Plazo				
Deuda Interna	Pesos		-	-
Instituciones de Crédito			-	-
Títulos y Valores			-	-
Arrendamientos Financieros			-	-
Deuda Externa	Pesos		-	-
Organismos Financieros Internacionales			-	-
Deuda Bilateral			-	-
Títulos y Valores			-	-
Arrendamientos Financieros			-	-
<i>Subtotal a Corto Plazo</i>			-	-
Largo Plazo				
Deuda Interna	Pesos		-	-
Instituciones de Crédito			-	-
Títulos y Valores			-	-
Arrendamientos Financieros			-	-
Deuda Externa	Pesos		-	-
Organismos Financieros Internacionales			-	-
Deuda Bilateral			-	-
Títulos y Valores			-	-
Arrendamientos Financieros			-	-
<i>Subtotal a Largo Plazo</i>			-	-
Otros Pasivos			33,663,007	23,311,533
Total Deuda y Otros Pasivos			33,663,007	23,311,533

Bajo protesta de decir verdad declaramos que los Estados Financieros y sus notas, son razonablemente correctos y son responsabilidad del emisor.



Segundo Informe de Cuenta Pública
SISTEMA PARA DESARROLLO INTEGRAL DE LA FAMILIA DEL ESTADO DE MORELOS
 Informe Analítico de la Deuda Pública y Otros Pasivos - LDF
 Del 1 de enero al 30 de junio de 2024
 (Cifras en Pesos)



Denominación de la Deuda Pública y Otros Pasivos	Saldo al 31 de Diciembre de 2023	Disposiciones del Periodo	Amortizaciones del Periodo	Revaluaciones, Reclasificaciones y Otros Ajustes	Saldo Final del Periodo	Pago de Intereses del Periodo	Pago de Comisiones y demás costos asociados durante el Periodo
<i>Deuda Pública</i>	-	-	-	-	-	-	-
<i>Corto Plazo</i>	-	-	-	-	-	-	-
<i>Instituciones de Crédito</i>	-	-	-	-	-	-	-
<i>Títulos y Valores</i>	-	-	-	-	-	-	-
<i>Arrendamientos Financieros</i>	-	-	-	-	-	-	-
<i>Largo Plazo</i>	-	-	-	-	-	-	-
<i>Instituciones de Crédito</i>	-	-	-	-	-	-	-
<i>Títulos y Valores</i>	-	-	-	-	-	-	-
<i>Arrendamientos Financieros</i>	-	-	-	-	-	-	-
<i>Otros Pasivos</i>	33,663,007	-	-	-	23,311,533	-	-
<i>Total de la Deuda Pública y Otros Pasivos</i>	33,663,007	-	-	-	23,311,533	-	-
<i>Deuda Contingente¹ (Informativo)</i>							
Deuda Contingente 1	-	-	-	-	-	-	-
Deuda Contingente 2	-	-	-	-	-	-	-
Deuda Contingente xx	-	-	-	-	-	-	-
<i>Valor de Instrumentos Bono Cupón Cero²</i>							
Instrumento Bono Cupón Cero 1	-	-	-	-	-	-	-
Instrumento Bono Cupón Cero 2	-	-	-	-	-	-	-
Instrumento Bono Cupón Cero 3	-	-	-	-	-	-	-

- 1 Se refiere a cualquier Financiamiento sin fuente o garantía de pago definida, que sea asumida de manera solidaria o subsidiaria por las Entidades Federativas con sus Municipios, organismos descentralizados y empresas de participación estatal mayoritaria y fideicomisos, locales o municipales, y por los Municipios con sus respectivos organismos descentralizados y empresas de participación municipal mayoritaria.
- 2 Se refiere al valor del Bono Cupón Cero que respalda el pago de los créditos asociados al mismo (Activo).

Obligaciones a Corto Plazo	Monto Contratado	Plazo Pactado	Tasa de Interés	Comisiones y Costos Relacionados	Tasa Efectiva
<i>Obligaciones a Corto Plazo (Informativo)</i>					
Crédito 1	-	-	-	-	-
Crédito 2	-	-	-	-	-
Crédito xx	-	-	-	-	-

Bajo protesta de decir verdad declaramos que los Estados Financieros y sus notas, son razonablemente correctos y son responsabilidad del emisor.



Segundo Informe de Cuenta Pública
SISTEMA PARA DESARROLLO INTEGRAL DE LA FAMILIA DEL ESTADO DE MORELOS
 Informe Analítico de Obligaciones Diferentes de Financiamientos - LDF
 Del 1 de enero al 30 de junio de 2024
 (Cifras en Pesos)



Denominación de las Obligaciones Diferentes de Financiamiento	Fecha del Contrato	Fecha de inicio de operación del proyecto	Fecha de vencimiento	Monto de la inversión pactado	Plazo pactado	Monto promedio mensual del pago de la contraprestación	Monto promedio mensual del pago de la contraprestación correspondiente al pago de inversión	Monto pagado de la inversión al 30 de junio de 2024	Monto pagado de la inversión actualizado al 30 de junio de 2024	Saldo pendiente por pagar de la inversión al 30 de junio de 2024
Asociaciones Público Privadas (APP' s)				-		-	-	-	-	-
APP 1				-		-	-	-	-	-
APP 2				-		-	-	-	-	-
APP 3				-		-	-	-	-	-
APP xx				-		-	-	-	-	-
Otros Instrumentos										
Otro Instrumento 1				-		-	-	-	-	-
Otro Instrumento 2				-		-	-	-	-	-
Otro Instrumento 3				-		-	-	-	-	-
Otro Instrumento xx				-		-	-	-	-	-
Total de Obligaciones Diferentes de Financiamiento				-		-	-	-	-	-

NO APLICA

Bajo protesta de decir verdad declaramos que los Estados Financieros y sus notas, son razonablemente correctos y son responsabilidad del emisor.

Sistema para Desarrollo Integral de la Familia del Estado de Morelos
Segundo Informe de Cuenta Pública
Estado de Variación en la Hacienda Pública
Del 1 de enero al 30 de junio de 2024
(Cifras en Pesos)



Concepto	Hacienda Pública/Patrimonio Contribuido	Hacienda Pública/Patrimonio Generado de Ejercicios Anteriores	Hacienda Pública/Patrimonio Generado del Ejercicio	Exceso o Insuficiencia en la Actualización de la Hacienda Pública / Patrimonio	TOTAL
Hacienda Pública / Patrimonio Contribuido Neto de 2023	46,663,069	-	-	-	46,663,069
Aportaciones	43,993,760	-	-	-	43,993,760
Donaciones de Capital	2,669,309	-	-	-	2,669,309
Actualización de la Hacienda Pública / Patrimonio	-	-	-	-	-
Hacienda Pública / Patrimonio Generado Neto de 2023	-	10,394,580	(1,448,423)	-	8,946,157
Resultados del Ejercicio (Ahorro / Desahorro)	-	-	(1,448,423)	-	(1,448,423)
Resultados de Ejercicios Anteriores	-	14,454,206	-	-	14,454,206
Revalúos	-	6,208,102	-	-	6,208,102
Reservas	-	-	-	-	-
Rectificaciones de Resultados de Ejercicios Anteriores	-	(10,267,728)	-	-	(10,267,728)
Exceso o Insuficiencia en la Actualización de la Hacienda Pública / Patrimonio Neto de 2023	-	-	-	-	-
Resultado por Posición Monetaria	-	-	-	-	-
Resultado por Tenencia de Activos no Monetarios	-	-	-	-	-
Hacienda Pública / Patrimonio Neto Final de 2023	46,663,069	10,394,580	(1,448,423)	-	55,609,226
Cambios en la Hacienda Pública / Patrimonio Contribuido Neto de 2024	7,930,934	-	-	-	7,930,934
Aportaciones	7,930,934	-	-	-	7,930,934
Donaciones de Capital	-	-	-	-	-
Actualización de la Hacienda Pública / Patrimonio	-	-	-	-	-
Variaciones de la Hacienda Pública / Patrimonio Generado Neto de 2024	-	(4,389,280)	122,741,324	-	118,352,044
Resultados del Ejercicio (Ahorro / Desahorro)	-	-	121,765,082	-	121,765,082
Resultados de Ejercicios Anteriores	-	(4,389,280)	1,448,423	-	(2,940,857)
Revalúos	-	-	2,056,608	-	2,056,608
Reservas	-	-	-	-	-
Rectificaciones de Resultados de Ejercicios Anteriores	-	-	(2,528,789)	-	(2,528,789)
Cambios en el Exceso o Insuficiencia en la Actualización de la Hacienda Pública / Patrimonio Neto de 2024	-	-	-	-	-
Resultado por Posición Monetaria	-	-	-	-	-
Resultado por Tenencia de Activos no Monetarios	-	-	-	-	-
Hacienda Pública / Patrimonio Neto Final de 2024	54,594,003	6,005,300	121,292,901	-	181,892,204

Bajo protesta de decir verdad declaramos que los Estados Financieros y sus notas, son razonablemente correctos y son responsabilidad del emisor.



Segundo Informe de Cuenta Pública
SISTEMA PARA DESARROLLO INTEGRAL DE LA FAMILIA DEL ESTADO DE MORELOS
 Estado de Flujos de Efectivo
 Del 1 de enero al 30 de junio de 2023 y 2024
 (Cifras en Pesos)



Concepto		2024	2023	Concepto		2024	2023
Flujos de Efectivo de las Actividades de Operación				Flujos de Efectivo de las Actividades de Inversión			
Origen				Origen			
Impuestos		328,397,074	232,996,492	Bienes Inmuebles, Infraestructura y Construcciones en Proceso		(1,805,084)	(2,339,267)
Cuotas y Aportaciones de Seguridad Social		-	-	Bienes Muebles		-	-
Contribuciones de Mejoras		294,057	218,936	Otros Orígenes de Inversión		(1,805,084)	(2,339,267)
Derechos		-	-	Aplicación		32,670,065	5,938,549
Productos		1,972,987	-	Bienes Inmuebles, Infraestructura y Construcciones en Proceso		-	-
Aprovechamientos		-	-	Bienes Muebles		2,728,191	12,013
Ingresos por Venta de Bienes y Prestación de Servicios		43,794,324	-	Otras Aplicaciones de Inversión		29,941,874	5,926,536
Participaciones, Aportaciones, Convenios, Incentivos Derivados de la Colaboración Fiscal y Fondos Distintos de Aportaciones		-	-	Flujos Netos de Efectivo por Actividades de Inversión		(34,475,149)	(8,277,816)
Transferencias, Asignaciones, Subsidios y Subvenciones, y Pensiones y Jubilaciones		282,291,534	230,207,777	Flujo de Efectivo de las Actividades de Financiamiento			
Otros Orígenes de Operación		44,172	2,569,779	Origen		-	-
Aplicación		206,631,992	91,844,664	Endeudamiento Neto		-	-
Servicios Personales		60,437,171	53,057,805	Interno		-	-
Materiales y Suministros		104,366,854	7,473,292	Externo		-	-
Servicios Generales		16,924,769	13,712,049	Otros Orígenes de Financiamiento		-	-
Transf. Internas y Asignaciones al Sector Público		-	-	Aplicación		-	-
Transferencias al resto del Sector Público		-	-	Servicios de la Deuda		-	-
Subsidios y Subvenciones		-	-	Interno		-	-
Ayudas Sociales		4,835,262	1,204,159	Externo		-	-
Pensiones y Jubilaciones		18,262,852	14,058,092	Otras Aplicaciones de Financiamiento		-	-
Transf. a Fidelcomisos, Mandatos y Contratos Análogos		-	-	Flujos Netos de Efectivo por Actividades de Financiamiento			
Transferencias a la Seguridad Social		-	-	Incremento/Disminución Neta en el Efectivo y Equivalentes al Efectivo		87,289,933	132,874,012
Donativos		-	-	Efectivo y Equivalentes al Efectivo al Inicio del Ejercicio		41,590,364	36,587,452
Transferencias al Exterior		-	-	Efectivo y Equivalentes al Efectivo al Final del Ejercicio		128,880,297	169,461,464
Participaciones		-	-				
Aportaciones		-	-				
Convenios		-	-				
Otras Aplicaciones de Operación		1,805,084	2,339,267				
Flujos Netos de Efectivo por Actividades de Operación		121,765,082	141,151,828				

Bajo protesta de decir verdad declaramos que los Estados Financieros y sus notas, son razonablemente correctos y son responsabilidad del emisor.



MORELOS
2018 - 2024

SISTEMA PARA EL DESARROLLO INTEGRAL DE LA FAMILIA DEL ESTADO DE MORELOS

INFORME SOBRE PASIVOS CONTINGENTES AL 30 DE JUNIO DE 2024

No.	Concepto	Proveedor o Beneficiario	Cuantificación
1	EXPEDIENTE: 01/66/2016	MARIA ALEJANDRA MORENO CAMACHO	139,869.50
2	EXPEDIENTE: 01/629/16	MARIA EUGENIA DELGADO SILVA	197,064.36
3	EXPEDIENTE: 01/622/18	JESUS HALLEY SÁNCHEZ MAGAÑA	119,322.97
4	EXPEDIENTE: 01/1045/2019 ACUMULADO: 01/1629/2019	JAVIER OMAR FLORES PEREZ	793,655.94
5	EXPEDIENTE: 01/1252/19	CHRISTIAN VELÁZQUEZ LARA	63,417.60
6	EXPEDIENTE: 01/1519/2019	DACYL AYALA CASTRO	124,062.92
7	EXPEDIENTE: 01/1689/19	MA. DEL ROCIO ROJAS BARRAGAN	45,000.00
8	EXPEDIENTE: 01/1690/19	RAQUEL BELTRAN ROSALES	60,859.79
9	EXPEDIENTE: 01/1155/20	ADRIANA NUÑEZ MARTÍNEZ	227,307.08
10	EXPEDIENTE: 01/364/20	MERARI GRANADOS FLORES	70,000.00
11	EXPEDIENTE: 01/393/2021	MARIA CATALINA DE LA LUZ GARCIA	113,313.98
12	EXPEDIENTE: 01/08/2021	MARIA ELISA SOTELO VELAZQUEZ	113,313.98
13	EXPEDIENTE: 01/1163/2020	JAIR SANTAMRÍA HERNÁNDEZ	100,000.00
14	EXPEDIENTE: 01/06/2021	LILIA DÍAZ VIVEROS	137,000.00
15	EXPEDIENTE: 01/46/2021	LETICIA ZEFERINO PALMA	239,093.31
16	EXPEDIENTE: 01/796/17	NAZARIO DELGADO PEREZ	137,058.31
17	EXPEDIENTE: 01/147/17	J. REMEDIOS MENDIOLA PINEDA	130,000.00
18	EXPEDIENTE: 01/983/17	PEDRO ZEPEDA RODRIGUEZ	130,000.00
19	EXPEDIENTE: 01/3717	JOSÉ ALEJADRO PALMA VERGARA Y OTROS	785,097.93
	EXPEDIENTE: 01/3717	JOSÉ ALEJADRO PALMA VERGARA Y OTROS	449,713.35
20	EXPEDIENTE: 1398/12	ELEAZIN ROMÁN LARA	1,319,408.3
21		ELEAZIN ROMÁN LARA	

Notas:

- La información presentada en este reporte, es con base a lo informado según DIF/SJ/765/09-2023 de fecha 6 de septiembre de 2023 por la Subdirección Jurídica.



MORELOS
2018 - 2024

- El Sistema DIF Morelos cuenta con una provisión para juicios y demandas laborales, la cual al mes de marzo de 2024 cuenta con un saldo de \$1,751,875.68 (UN MILLÓN SETECIENTOS CINCUENTA Y UN MIL OCHOCIENTOS SETENTA Y CINCO PESOS 68/100 M.N.).



MORELOS
2018 - 2024

SISTEMA PARA EL DESARROLLO INTEGRAL DE LA FAMILIA DEL ESTADO DE MORELOS

NOTAS A LOS ESTADOS FINANCIEROS AL 30 DE JUNIO 2024

a) NOTAS DE DESGLOSE

I) NOTAS AL ESTADO DE SITUACIÓN FINANCIERA

ACTIVO

Circulante

1. Efectivo y Equivalentes

A continuación, se relacionan las cuentas que integran el rubro de efectivo y equivalentes:

Concepto	Marzo 2024	Diciembre 2023
1.1.1.1 Efectivo	1,983.72	9,338.01
1.1.1.2 Bancos Tesorería	128,435,487.53	41,581,025.89

Efectivo

Representa los depósitos que se encuentran al cierre del mes en Caja del Departamento de Ingresos dependiente de la Subdirección de Recursos Financieros, los cuales son realizados por las diferentes áreas operativas y administrativas del Sistema para el Desarrollo Integral de la Familia por concepto de reintegros de gastos a comprobar, reintegros por cancelación de fondo revolviente, entre otros. Al cierre del presente ejercicio la cuenta contable se encuentra con un saldo de 1,983.72.

Caja	Importe
1.1.1.1.0001 Caja Tesorería	1,983.72
Suma	1,983.72

Bancos/Tesorería

El Sistema para el Desarrollo Integral de la Familia cuenta con 53 Cuentas Bancarias activas al 30 de junio del presente, de las cuales 25 cuentan con Recurso Estatal, 3



MORELOS
2018 - 2024

SISTEMA PARA EL DESARROLLO INTEGRAL DE LA FAMILIA DEL ESTADO DE MORELOS

cuentas con Recurso Federal y 23 son destinadas a los Ingresos Propios de este organismo público descentralizado.

Se cuenta con cuentas bancarias específicas para cada proyecto, permitiendo identificar claramente los movimientos de la cuenta con la finalidad de llevar unas finanzas sanas y dar cumplimiento a reglas de operación de los recursos federales; así como contar con un mejor manejo y control de cada uno de los recursos de los cuales es responsable el Sistema DIF Morelos.

CUENTA	DESCRIPCION	IMPORTE
1112001001000000	FONDO ESTATAL	
1112001001010000	BANORTE	
1112001001010001	BANORTE NOMINA CTA. 6339	432,395.38
1112001001010010	BANORTE NOMINA 2021 CTA. 4024	325,737.10
1112001001010015	GASTO CORRIENTE 2022 CTA. 1976	1,179.76
1112001001010016	REFUGIO DE LA MUJER GASTO CORRIENTE 2022 CTA. 1994	130.93
1112001001010023	GASTO CORRIENTE 2023 CTA. 7383	89,113.47
1112001001010024	GASTO CORRIENTE REFUGIO DE LA MUJER 2023 CTA. 2696	1,907.75
1112001001010025	NOMINA 2023 CTA. 4542	130,149.68
1112001001010026	NOMINA REFUGIO DE LA MUJER 2023 CTA. 9230	1,057.63
1112001001010027	RECURSO PARA EL ALBERGUE DELADULTO MAYOR 2023 CTA. 4065	96.65
1112001001010028	CENTRO TERAP ATEN PSIQUIATRICA Y PSICOLOGICA 2023 CTA. 2605	3,361.00
1112001001010029	REMANENTES ESTATALES 2022 CTA. 0324	12,304.87
1112001001010030	PRIMERA AMPLIACION DIF 2023 CTA. 7849	35,637.53
1112001001010031	PRIMERA AMPLIACION ADULTO MAYOR 2023 CTA. 3130	187,074.12
1112001001010032	SEGUNDA AMPLIACION DIF 2023 CTA. 1695	1,441,139.36
1112001001010033	GASTO CORRIENTE 2024 CTA. 6501	9,195,094.25
1112001001010034	NOMINA 2024 CTA. 7740	25,184,592.76
1112001001010035	GASTO CORRIENTE REFUGIO DE LA MUJER 2024 CTA 8390	496,329.98
1112001001010036	EQUIPAMIENTO ALBERGUE FAMILIAR EMILIANO ZAPATA 2024 CTA. 5855	22,090,147.81
1112001001010037	NOMINA ALBERGUE ADULTO MAYOR 2024 CTA. 4308	2,369,672.97
1112001001010038	NOMINA CASODI 2024 CTA. 3832	1,867,372.57
1112001001010039	GASTO CORRIENTE ALBERGUE ADULTO	.10



MORELOS
2018 - 2024

SISTEMA PARA EL DESARROLLO INTEGRAL DE LA FAMILIA DEL ESTADO DE MORELOS

	MAYOR 2024 CTA. 6039	
1112001001010040	CENTRO DE TERAPIA EN ATENCION PSIQUIATRICA U PSICOLOGIACA 2024 CTA. 5256	2,661,461.99
1112001001010041	NOMINA REFUGIO DE LA MUJER 2024 CTA. 9212	477,485.25
1112001001010042	REMANENTES EJERCICIOS ANTERIORES CTA. 2908	7,987,161.53
1112001002000000	FONDO FEDERAL	
1112001002010000	BANORTE	
1112001002010025	RAMO 33 2024 CTA. 1402	46,116,933.58
1112001002030000	BBVA	
1112001002030002	FORTALECIMIENTO ATENCION A NNA MIGRANTES 2024 CTA. 2331	2,450,252.59
1112001002030003	REFUGIOS MUJERES VIOLENCIA DE GENERO 2024 CTA. 2617	518,512.33
1112001003000000	FONDO INGRESOS PROPIOS	
1112001003010000	BANORTE	
1112001003010001	BANORTE DESAYUNOS Y DESPENSAS CTA. 3486	34,054.46
1112001003010002	BANORTE CEDIF MORELOS CTA. 8529	17,291.38
1112001003010003	BANORTE CUOTAS DEL CREE CTA. 0192	176,510.79
1112001003010004	BANORTE CRI CUAUTLA CTA. 8518	34,357.12
1112001003010005	BANORTE CRI JOJUTLA CTA. 6806	57,000.42
1112001003010006	BANORTE CDC CTA. 6776	56,419.89
1112001003010007	BANORTE CADI TEKIO CTA. 4101	60,162.02
1112001003010008	BANORTE ALBERGUE FAMILIAR CTA. 5591	371,461.45
1112001003010009	BANORTE CASA DE DIA CTA. 7063	19,652.87
1112001003010010	BANORTE GASOLINERA CTA. 3477	17.77
1112001003010011	BANORTE CADI ZAPATA CTA. 2263	89,578.29
1112001003010012	BANORTE CUOTAS PRA CTA. 6824	568.99
1112001003010016	BANORTE NUESTRA BELLEZA CTA. 0269	16.09
1112001003010018	BANORTE DONATIVOS 2019 CTA.2553	24,542.14
1112001003010019	BANORTE DIF MORELOS SUBASTA CTA. 2372	722.51
1112001003010020	BANORTE FONDOS PROPIOS 2020 CTA. 2420	17.68
1112001003010024	DONACION JUGUETES DIF CTA. 2659	50.10
1112001003010025	DONACION ROPAS Y COBIJAS DIF CTA. 2640	0.89
1112001003010028	REMANENTES FONDOS PROPIOS 2018 A 2020 CTA. 0802	3,552.04
1112001003010029	FONDOS PROPIOS 2022 CTA. 1967	7,615.45
1112001003010030	FONDOS PROPIOS 2023 CTA. 9631	1,640,907.29
1112001003010031	DONATIVOS Y AYUDAS PARA CENTROS	231.35



MORELOS
2018 - 2024

SISTEMA PARA EL DESARROLLO INTEGRAL DE LA FAMILIA DEL ESTADO DE MORELOS

	ASISTENCIALES CTA. 3917	
1112001003010032	FONDOS PROPIOS 2024 CTA. 4860	1,764,553.6
SUMA	128,437,471.25	

2. Derechos a recibir Efectivo y Equivalentes y Bienes o Servicios a Recibir

Las Cuentas por Derechos a recibir Efectivo y Equivalentes y Bienes o Servicios a Recibir se integran por:

Concepto	JUNIO 2024	Diciembre 2023
1.1.2.1 Inversiones Financieras de Corto Plazo	0.00	0.00
1.1.2.3 Deudores Diversos por Cobrar a Corto Plazo	4,299,800.92	3,560,432.91
1.1.2.4 Ingresos por Recuperar a Corto Plazo	16,595,889.88	16,595,889.88
1.1.2.5 Deudores por Anticipos de la Tesorería a Corto Plazo	225,000.00	0.00
1.1.2.9 Otros Derechos a Recibir Efectivo o Equivalentes a Corto Plazo	-352.13	-551.51

3. Deudores Diversos por Cobrar a Corto Plazo

Representa el monto de los derechos de cobro a favor del Sistema DIF Morelos por gastos por comprobar, principalmente relacionados con viáticos, la comprobación es realizada de acuerdo a los lineamientos establecidos en el Manual para la Operación, Manejo y Control de Fondo Revolvente y Otros Gastos, así como los reintegros correspondientes son realizados en el área de tesorería.

Se cuenta con un adeudo por parte de la C. Erika Benítez García proveniente de ejercicios anteriores, el cual se están realizando las gestiones pertinentes para su agotamiento de cobro o en su caso la cancelación.

Así también, se cuenta con adeudos por parte de los exfuncionarios Arturo González Cantellano, Laura Elena Castillo Eriza, Víctor Manuel Alemán Rubio, los cuales



MORELOS
2018 - 2024

SISTEMA PARA EL DESARROLLO INTEGRAL DE LA FAMILIA DEL ESTADO DE MORELOS

corresponden a recursos otorgados para el ejercicio de sus funciones; sin embargo, no fueron comprobados en tiempo y forma, o en su caso por la falta de documental soporte del ejercicio de los mismos.

En tanto, al saldo deudor de la C. Jessica Viridiana Ocejo Bojórquez, durante el presente ejercicio se realizaron diversas acciones de cobro sin obtener respuesta favorable para la recuperación de los saldos pendientes por comprobar. A razón de lo anterior, se solicitó al área jurídica la intervención para llevar a cabo las acciones correspondientes a fin de llevar a cabo la recuperación de los recursos.

Por otro lado, se cuenta con un adeudo registrado por parte de la Gasolinera incorporada al Sistema DIF Morelos (Estación de Servicios 2530); el cual, debido al Déficit Financiero que presenta la Estación de Servicios 2530 al día de hoy, no ha sido posible la recuperación dicho saldo.

Materiales y Suministros para su Transformación o Consumo (Almacén)

4. **Materiales y Suministros Disponibles para su Transformación**, no aplica ya que no se realiza algún proceso de transformación y/o elaboración de bienes. "Sin información que revelar".
5. **Materiales y Suministros Disponibles para su Consumo**: refleja las existencias en material de oficina y material de limpieza. Cabe señalar que los procedimientos administrativos y de control de valuación de inventarios es responsabilidad del Departamento de Almacén dependiente de la Subdirección de Recursos Materiales y Control Patrimonial, los cuales entregan sus saldos y reportes de movimientos a la Subdirección de Recursos Financieros y mediante los cuales se actualizan los saldos contables.

Concepto	Junio 2024	Diciembre 2023
1.1.5.1.1.01.000.00.0000 Materiales útiles y equipos menores de oficina	234,440.53	234,440.53
1.1.5.1.1.03.000.00.0000 Material de limpieza	424,856.11	424,856.11

6. **Inversiones Temporales**
"Sin información que revelar"

No Circulante



MORELOS
2018 - 2024

SISTEMA PARA EL DESARROLLO INTEGRAL DE LA FAMILIA DEL ESTADO DE MORELOS

7. Bienes Inmuebles, Infraestructura y Construcciones en Proceso

Se integra de la siguiente manera:

Concepto	Junio 2024	Diciembre 2023
1.2.3.1.0.00.000.00.0000 Terrenos	11,650,218.49	11,650,218.49
1.2.3.3.0.00.000.00.0000 Edificios no Habitacionales	7,888,094.00	7,888,094.00

Bienes Inmuebles

Clave Catastral	Concepto	Importe
Terrenos		
1100-16-002-167	Terreno 1,027 m2	\$ 1,224,809.60
1100-33-037-177	Terreno 3,090 m2	\$ 1,730,400.00
1100-33-037-272	Terreno 7,957 m2	\$ 3,359,049.89
1100-16-006-033	Terreno Centro de Atención al Menor (1)	\$ 667,035.00
1100-16-008-034	Terreno Centro de Atención al Menor (2)	\$ 291,600.00
1100-03-007-004	Terreno Centro Rehabilitación Integral Cuernavaca	\$ 4,044,000.00
2101-01-009-023	Terreno C.A.I.C. "Gotita de Gente"	\$ 333,324.00
	Total	\$ 11,650,218.49
Edificios no habitacionales		
1100-33-037-177	Construcción 678 m2	\$ 2,353,400.00
1100-16-006-033	Centro de Atención al Menor (1)	\$ 1,670,332.00
1100-16-008-034	Centro de Atención al Menor (2)	\$ 780,400.00
1100-03-007-004	Centro Rehabilitación Integral Cuernavaca	\$ 3,026,940.00
2101-01-009-023	C.A.I.C. "Gotita de Gente"	\$ 57,022.00
	Total	\$ 7,888,094.00

Los bienes inmuebles con clave catastral 1100-16-006-033 y 1100-16-008-034 con un valor total del terreno y construcción de \$ 3,409,367.00, inmueble donde se encontraba ubicado el Centro de Atención al Menor; se encuentra en proceso de venta a la Secretaría de Comunicaciones y Transportes.

Con motivo de cubrir los riesgos, el interés superior del menor, daños y perjuicios de la población albergada en dicho Centro, la Secretaría de Comunicaciones y Transportes con



MORELOS
2018 - 2024

SISTEMA PARA EL DESARROLLO INTEGRAL DE LA FAMILIA DEL ESTADO DE MORELOS

fecha 25 de Julio de 2016 realizó un depósito en garantía por la cantidad de \$ 5,603,477.78. En caso de no presentarse ninguna incidencia, dicho depósito se tomará a cuenta del monto total de la enajenación del inmueble.

Bienes Muebles, Intangibles y Depreciaciones

Bienes Muebles

Se integra de la siguiente manera:

Cuenta Contable	Nombre	Marzo 2024	Diciembre 2023
12411010 00000000	MUEBLES DE OFICINA Y ESTANTERÍA	5,109,804.48	5,091,708.48
12412010 00000000	MUEBLES, EXCEPTO DE OFICINA Y ESTANTERÍA	8,650,446.89	8,305,404.89
12413010 00000000	EQUIPO DE CÓMPUTO Y DE TECNOLOGÍAS DE LA INFORMACIÓN	14,106,252.3	13,857,911.47
12419010 00000000	OTROS MOBILIARIOS Y EQUIPOS DE ADMINISTRACIÓN	6,705,179.15	6,620,386.55
12421010 00000000	EQUIPOS Y APARATOS AUDIOVISUALES	1,964,096.87	1,964,096.87
12422010 00000000	APARATOS DEPORTIVOS	1,187,864.84	1,187,864.84
12423010 00000000	CÁMARAS FOTOGRÁFICAS Y DE VIDEO	1,090,981.14	1,090,981.14
12428010 00000000	EQUIPO DE SONIDO	259,401.36	259,401.36
12429010 00000000	OTRO MOBILIARIOS Y EQUIPO EDUCACIONAL Y RECREATIVO	994,990.00	952,926.00
12431010 00000000	EQUIPO MÉDICO Y DE LABORATORIO	19,397,208.34	19,397,208.34
12432010 00000000	INSTRUMENTAL MÉDICO Y DE LABORATORIO	247,004.29	247,004.29
12441010 00000000	VEHICULOS Y EQUIPO TERRESTRE	68,646,810.58	68,646,810.58
12461010 00000000	MAQUINARIA Y EQUIPO AGROPECUARIO	31,962.69	31,962.69
12462010 00000000	MAQUINARIA Y EQUIPO INDUSTRIAL	490,431.44	490,431.44
12463010 00000000	MAQUINARIA Y EQUIPO DE CONSTRUCCIÓN	16,707.48	16,707.48
12464010 00000000	SISTEMAS DE AIRE ACONDICIONADO, CALEFACCIÓN Y DE REFRIGERACIÓN INDUSTRIAL Y COMERCIAL	3,013,688.69	2,993,968.69
12465010 00000000	EQUIPO DE COMUNICACIÓN Y TELECOMUNICACIÓN	216,089.49	216,089.49



MORELOS
2018 - 2024

SISTEMA PARA EL DESARROLLO INTEGRAL DE LA FAMILIA DEL ESTADO DE MORELOS

12466010 00000000	EQUIPOS DE GENERACIÓN ELÉCTRICA, APARATOS Y ACCESORIOS ELÉCTRICOS	1,434,049.00	1,434,049.00
12467010 00000000	HERRAMIENTAS Y MAQUINAS- HERRAMIENTA	1,116,096.91	1,051,484.91
12468010 00000000	MOBILIARIO Y EQUIPO DE COCINA	1,160,040.83	1,160,040.83
12469010 00000000	OTROS EQUIPOS	1,294,398.5	1,951,273.01

	Bienes Muebles	137,790,379.78	136,967,712.35
--	-----------------------	-----------------------	-----------------------

Tiempo de vida útil y porcentaje de depreciación en base al documento técnico "Guía de vida útil estimada y porcentaje de depreciación" emitido por el Consejo de Armonización Contable y Publicado el 15 de agosto del 2012.

*** Como resultado de la revisión por parte de la Secretaria de la Función Pública al Recurso Federal del Ramo 23 Transporte para Personas con Discapacidad 2017, se determinó el incumplimiento a las características de los bienes adquiridos con cargo a dicho recurso, por lo cual se inició proceso de demanda al proveedor exigiendo el reintegro de los pagos y el cobro de la fianza de cumplimiento. Una vez que se concluya por parte de la Subdirección Jurídica el proceso legal y el cobro de los recursos, se realizara el reintegro a la TESOFE, así mismo se deberán realizar los movimientos de baja contable de activos en la cuenta de Equipos de Transporte con sus respectivos valores en depreciación.

8. Activos Intangibles

Cuenta Contable	Nombre	Junio 2024	Diciembre 2023
1.2.5.1	Software	241,880.10	241,880.10
1.2.5.4	Licencias Informáticas e Intelectuales	162,926.29	162,926.29

	Activos Intangibles	404,806.39	395,555.39
--	----------------------------	-------------------	-------------------

“Los saldos contables del patrimonio del Sistema DIF Morelos son conciliados con el inventario físico por la Subdirección de Recursos Materiales y Control Patrimonial, en cumplimiento al Artículo 27 de la Ley General de Contabilidad Gubernamental.”

9. Estimación y Deterioros. “Sin información que revelar”.

10. Otros Activos. “Sin información que revelar”



MORELOS
2018 - 2024

SISTEMA PARA EL DESARROLLO INTEGRAL DE LA FAMILIA DEL ESTADO DE MORELOS

PASIVO

Este género se compone de dos grupos, el Pasivo Circulante y el Pasivo No Circulante, en éstos inciden pasivos derivados de operaciones por servicios personales y cuentas por pagar por operaciones presupuestarias devengadas y contabilizadas al 31 de diciembre del ejercicio correspondiente; así como también pasivos por obligaciones laborales, a continuación, se presenta la integración del pasivo:

Concepto	Junio 2024	Diciembre 2023
2.1 Pasivo Circulante	19,104,447.5	33,663,007.80
2.2 Pasivo No Circulante	0.00	0.00

1. Pasivo Circulante

Destacan entre las principales partidas del Pasivo Circulante las siguientes:

Concepto	Diciembre 2024
2.1.1.1 Servicios Personales por Pagar a Corto Plazo	10,675,541.1
2.1.1.2 Proveedores por Pagar a Corto Plazo	4,707,886.17
2.1.1.5 Transferencias Otorgadas por Pagar a Corto Plazo	847,601.08
2.1.1.7 Retenciones y Contribuciones por Pagar a Corto Plazo	692,542.76
2.1.1.9 Otras Cuentas por Pagar a Corto Plazo	122,952.48
Suma (2.1.1)	17,046,523.61

Servicios Personales por Pagar a Corto Plazo

El importe de esta cuenta esta constituido principalmente por: Remuneración por pagar al personal de carácter permanente, Remuneraciones adicionales y especiales por pagar, Otras prestaciones sociales y económicas por pagar y Estímulos a servidores públicos por pagar.



MORELOS
2018 - 2024

SISTEMA PARA EL DESARROLLO INTEGRAL DE LA FAMILIA DEL ESTADO DE MORELOS

CUENTA	DESCRIPCION	IMPORTE
2111000000000000	SERVICIOS PERSONALES POR PAGAR A CORTO PLAZO	
2111001000000000	REMUNERACIÓN POR PAGAR AL PERSONAL	5,027,237.73
2111002000000000	OTRAS PRESTACIONES SOCIALES Y ECONÓMICAS POR PAGAR	5.648,303.39

Proveedores por Pagar a Corto Plazo

Representa los adeudos con proveedores derivado de las operaciones del Sistema para el Desarrollo Integral de la Familia del Estado de Morelos, con vencimiento menor o igual a doce meses.

CUENTA	DESCRIPCION	IMPORTE
2112000000000000	PROVEEDORES POR PAGAR A CORTO PLAZO	
2112001000000000	DEUDAS POR ADQUISICIÓN DE BIENES Y CONTRATACIÓN DE SERVICIOS POR PAGAR A CP	
2112001003000000	GAS GLOBAL CORPORATIVO S.A. DE C.V.	26,982.72
2112001008000000	REFRIGERACION DE MORELOS S.A. DE C.V.	32,578.00
2112001010000000	TIMOTEO AARON SANTILLAN RUIZ	33,416.00
2112001018000000	HOGAR DE LA MISERICORDIA A.B.P.	30,000.00
2112001041000000	AT&T COMUNICACIONES DIGITALES S. DE R.L. DE C.V.	11,855.83
2112001049000000	CASA HOGAR ACEPTAME COMO SOY A.C.	69,000.00
2112001074000000	EL INSTITUTO DE CAPACITACION PARA EL TRABAJO DE MORELOS	127,400.00
2112001089000000	ALBERTO JOSE MARTINEZ RAMIREZ	1,213.07
2112001107000000	ANGELICA LINARES FLORES	34,619.04
2112001131000000	CASA HOGAR Y CENTRO DE DISCAPACITADOS DE AMECAMECA, I.A.P.	189,000.00
2112001180000000	ENERGIA Y GAS DE CUAUTLA, S.A. DE C.V.	4,100.00
2112001497000000	COMERCIALIZADORA ALVAMOR S. DE .R.L. DE C.V.	63,261.76
2112001502000000	HDI SEGUROS S.A. DE C.V.	471,294.05
2112001514000000	ASOCIACION MORELOS AUTOMOVILISTICA S.A. DE C.V.	88,519.65
2112001536000000	SERVICIO PAN AMERICANO DE PROTECCION S.A. DE C.V.	6,291.12
2112001566000000	JET VAN MORELOS S.A. DE C.V.	450,124.43
2112001590000000	JUAN CARLOS MARTINEZ SALINAS	126,218.44
2112001618000000	CENTRO EL RECOBRO A.C.	147,000.00
2112001641000000	SILVIA GUEVARA CADENA	8,526.87
2112001655000000	TECNICOPIAS MORPASA S.A. DE C.V.	330,670.68
2112001664000000	EMILIO JOSE CARO MEDINA	89,552.00
2112001679000000	ESMERALDA GOMEZ POPOCA	12,238.00
2112001699000000	CLINICA CAMPESTRE CITLALTEPETL S.A. DE C.V.	283,650.00
2112001733000000	SEMBRANDO AMOR Y ESPERANZA A.C.	72,000.00



MORELOS
2018 - 2024

SISTEMA PARA EL DESARROLLO INTEGRAL DE LA FAMILIA DEL ESTADO DE MORELOS

211200174000000	OSCAR BARON ANGULO	50,061.04
211200176400000	LLOYD MEXICANO S DE R.L. DE C.V.	237,172.67
211200177100000	ROSALIA DEL CARMEN GUTIERREZ SALINAS	2,582.12
211200178200000	MARIELA DIAZ APOLINAR	5,568.00
211200178500000	SERVICIOS INTEGRALES DE COMERCIALIZACION MONGUMAR S.A. DE C.V.	85,690.83
211200179000000	EMMANUEL ESCOBAR MIRANDA	550,248.00
211200181900000	ITZA IVETT LOPEZ GONZALEZ	37,986.88
211200183400000	DANIEL QUINTANA CARDIEL	7,781.28
211200185100000	JOSE LUIS VILLAGOMEZ GARCIA	146,297.62
211200185400000	MARIA DEL ROSARIO GONZALEZ POPOCA	613,999.76
211200185700000	CONSTRUCCIONES Y SERVICIOS ASROVE S.A. DE C.V.	13,920.00
211200187800000	ABRIL IVETH MARTINEZ MILLAN	5,198.31
211200188000000	NISPERO HOME E INTERIORISMO S. DE R.L. DE C.V.	97,208.00
211200191700000	FUNDACION DE AYUDA AL DEBIL MENTAL, A.C.	23,625.00
211200192300000	TECNOLOGIA AVANZADA EN MEDICINA DE MORELOS S DE R.L.	121,035.00
	SUMA TOTAL	4,707,886.17

Retenciones por Pagar a Corto Plazo

CUENTA	DESCRIPCION	IMPORTE
211700000000000	RETENCIONES Y CONTRIBUCIONES POR PAGAR A CORTO PLAZO	
211700200000000	RETENCIONES POR PAGAR A CORTO PLAZO	
211700200100000	RETENCIONES ISR	
2117002001010000	ISR RETENCION POR SALARIOS	580,116.22
2117002001020000	ISR RETENCION POR HONORARIOS ASIMILADOS A SALARIOS	78,697.48
2117002001030000	ISR RETENCION POR HONORARIOS PROFESIONALES	55,674.96
2117002001040000	ISR RETENCION POR ARRENDAMIENTO	5,748.09
2117002001050000	ISR RETENCION POR ACTIVIDAD EMPRESARIAL	76,994.92
211700200300000	RETENCIONES A CONTRATISTAS POR ENTERAR	
2117002003010000	2 AL MILLAR	6,661.01
	SUMA TOTAL	692,542.76



SISTEMA PARA EL DESARROLLO INTEGRAL DE LA FAMILIA DEL ESTADO DE MORELOS

El importe de esta cuenta esta constituido principalmente por: Retenciones de ISR por Sueldos y Salarios, Asimilados a salarios, Honorarios y por Arrendamiento, Retención de 2 al millar, mismo que se pagan en el mes siguiente.

Provisión para Juicios y Demanda

Derivado de las acciones de austeridad y ahorro del gasto público en el Capítulo 1000 llevadas a cabo durante el ejercicio 2015, se obtuvo una economía por la cantidad de \$2,267,278.77 (DOS MILLONES DOSCIENTOS SESENTA Y SIETE MIL DOSCIENTOS SETENTA Y OCHO PESOS 77/100 M.N.); cantidad que fue utilizada para realizar una provisión para juicios y demandas laborales en base a la cuantificación aproximada, informada por la Subdirección de Administración y Desarrollo de Personal. Así mismo, en diciembre del ejercicio 2019, se actualizo la cuantificación hasta por un total de \$3,906,799.92 (TRES MILLONES NOVECIENTOS SEIS MIL SETECIENTOS NOVENTA Y NUEVE PESOS 92/100 M.N.).

De acuerdo a lo señalado en las *Reglas específicas del registro y valoración del patrimonio*, dicha provisión se analiza para reflejar la mejor estimación existente en ese momento, considerando para al mes de septiembre la última cuantificación informada por la Subdirección Jurídica según oficio DIF/SJ/765/09-2023 de fecha 6 de septiembre de 2023 fue por un importe de \$5,495,174.74 (CINCO MILLONES CUATROCIENTOS NOVENTA Y CINCO MIL CIENTO SETENTA Y CUATRO PESOS 74/100 M.N.). Dicha cantidad excede el saldo provisionado al mes de diciembre 2023, el cual refleja un saldo en libros contables de \$1,751,875.68 (UN MILLÓN SETECIENTOS CINQUE+NTA Y UN MIL OCHOCIENTOS SETENTA Y CINCO PESOS 68/100 M.N.).

2. Pasivo No Circulante

El Sistema para el Desarrollo Integral de la Familia del Estado de Morelos no cuenta con Pasivos No Circulantes.



MORELOS
2018 - 2024

SISTEMA PARA EL DESARROLLO INTEGRAL DE LA FAMILIA DEL ESTADO DE MORELOS

II) Notas al Estado de Actividades

Ingresos de Gestión

Concepto	Importe
CUOTAS Y APORTACIONES DE SEGURIDAD SOCIAL	
4125 Ingresos por Subsidios de Incapacidades	294,056.56
PARTICIPACIONES, APORTACIONES, TRANSFERENCIAS, ASIGNACIONES, SUBSIDIOS Y OTRAS AYUDAS	
4221 Transferencias Internas y Asignaciones al Sector Público	4,855,120.00
4223 Subsidios y Subvenciones	277,436,413.65
OTROS INGRESOS Y BENEFICIOS	
4311 Intereses Ganados de Valores Créditos Bonos y Otros	44,172.48
Suma	282,629,762.69

De los rubros de impuestos, cuotas y aportaciones de seguridad social, contribuciones de mejoras, derechos, productos, aprovechamientos, y de ingresos por venta de bienes y prestación de servicios, los cuales están armonizados con los rubros del Clasificador por Rubros de Ingresos, se informarán los montos totales y cualquier característica significativa.

Este Sistema Estatal recibe subsidios de Gobierno del Estado (Recurso Estatal: Nomina y Gasto Corriente), del Fondo V Ramo 33 a través de la Tesorería del Estado, utilidades de la Estación de Servicios 2530 (unidad administrativa con fines de compra-venta de combustibles, lubricantes y aditivos perteneciente al Sistema DIF Morelos), por convenios con la Federación (Recursos Etiquetados), donativos y cuotas de recuperación, así como los intereses que se generen de las cuentas productivas.

De conformidad con la Ley de Ingresos del Gobierno del Estado de Morelos, en su Artículo Quinto y que a la letra dice "Todos los ingresos deberán ser concentrados en la Tesorería General del Estado por las Secretarías, Dependencias, Entidades, Organismos Descentralizados y Fideicomisos de la Administración Pública Estatal que los generen, correspondiendo a la Secretaría de Hacienda, a través de la Subsecretaría de Ingresos, la integración de los reportes para su registro en la Cuenta Pública correspondiente, debido a lo anterior los ingresos propios del Sistema DIF Morelos son enviados a la cuenta bancaria de Gobierno del Estado de Morelos y posteriormente son devueltos. Así como también son presentados los reportes correspondientes a la Subsecretaría de Ingresos de Gobierno del Estado de Morelos. Dichos ingresos son presentados presupuestalmente dentro del rubro de Transferencias Internas y Asignaciones al Sector Público.



MORELOS
2018 - 2024

SISTEMA PARA EL DESARROLLO INTEGRAL DE LA FAMILIA DEL ESTADO DE MORELOS

Cabe señalar que dichos ingresos tienen un subsidio de naturaleza propia, y provienen de las cuotas de recuperación que se cobran en los diferentes centros del Sistema DIF Morelos.

Los cuales son los siguientes:

Cuotas Albergue familiar	Cuotas de recuperación de los programas alimentarios
Cuotas CADI Tekio	Gasolinera (utilidades)
Cuotas Casa de día Cuautla	Otros ingresos (donativos)
Cuotas CDC talleres	CREE
Cuotas CEDIF Temixco	CRI Cuautla
Cuotas CADI Zapata	Desayunos del comedor del CREE
Cuotas CRI Jojutla	

1. Cuotas y aportaciones de seguridad social

Concepto	Importe
1. Cuotas y Aportaciones de Seguridad Social	
4.1.2.5 Ingresos por Subsidios de Incapacidades	294,056.56
Subtotal Cuotas y Aportaciones de Seguridad Social	294,056.56

2. Participaciones, Aportaciones, Convenios, Incentivos Derivados de la Colaboración Fiscal, Fondos Distintos de Aportaciones, Transferencias, Asignaciones, Subsidios y Subvenciones, y Pensiones y Jubilaciones

Concepto	Importe
1. Participaciones, Aportaciones, Convenios, Incentivos Derivados de la Colaboración Fiscal, Fondos Distintos de Aportaciones, Transferencias, Asignaciones, Subsidios y Subvenciones y Pensiones y Jubilaciones.	
4.2.2.1 Transferencias Internas y Asignaciones al Sector Público	4,855,120.00
4.2.2.3 Subsidios y Subvenciones	277,436,413.65
Subtotal Transferencias Asignaciones Subsidios y Otras ayudas	282,291,533.65

3. Otros Ingresos y Beneficios

Concepto	Importe
1. Otros Ingresos y Beneficios	
4.3.1.1 Intereses ganados de valores, créditos, bonos y otros.	44,172.48
Subtotal Otros Ingresos y Beneficios Varios	44,172.48



MORELOS
2018 - 2024

SISTEMA PARA EL DESARROLLO INTEGRAL DE LA FAMILIA DEL ESTADO DE MORELOS

Gastos y Otras Pérdidas:

1. Los gastos y otras pérdidas lo integran todas las erogaciones realizadas en la operatividad, principalmente en los capítulos 1000 Servicios Personales, 2000 Materiales y Suministros, 3000 Servicios Generales, 4000 Transferencias, Asignaciones, Subsidios y Otras Ayudas y 5000 Bienes Muebles, Inmuebles e Intangibles

Concepto	Importe	%
5.1.1 Servicios Personales	58,594,441.42	23.17
5.1.2 Materiales y Suministros	60,553,570.12	58.57
5.1.3 Servicios Generales	15,412,854.76	7.32
5.2.4 Ayudas Sociales	4,835,261.57	2.99
5.2.5 Pensiones y jubilaciones	17,347,249.29	7.13
5.5.1 Estimaciones Depreciaciones Deterioros Obsolescencia y Amortizaciones	1,805,083.89	0.82
Suma de Gastos y Otras Pérdidas (5000)	158,548,461.05	100

Todos los gastos ejercidos están previstos en el Presupuesto de Egresos del Sistema DIF Morelos para el Ejercicio 2024, autorizado por Junta de Gobierno, el cual se ejecuta de acuerdo a los procedimientos correspondientes de acuerdo al tipo de subsidio, a las leyes aplicables, a los lineamientos locales y federales, así como a las normas aplicables vigentes. Las transferencias y reasignaciones son realizadas de acuerdo a las necesidades de operación de las diferentes áreas del Sistema DIF Morelos, las ampliaciones y reducciones son realizadas en base a los recursos que recibe este organismo y que no fueron considerados en el presupuesto autorizado al inicio del ejercicio. Cada una de estas afectaciones al presupuesto autorizado, se envían a secretaria de Hacienda para que estas sean autorizadas según lo establecido en el Decreto de Austeridad y posteriormente son sometidas a autorización mediante Junta de Gobierno.



MORELOS
2018 - 2024

SISTEMA PARA EL DESARROLLO INTEGRAL DE LA FAMILIA DEL ESTADO DE MORELOS

III) NOTAS AL ESTADO DE VARIACIÓN EN LA HACIENDA PÚBLICA

1. En el periodo que se informa que al 30 de junio del ejercicio fiscal 2024, se obtuvo un saldo de 56,884,925.

La Hacienda Pública representa el importe de los bienes y derechos, dicho importe es modificado por el resultado del ejercicio al período que se informa el cual asciende a la cantidad de 56,884,925.

	MONTO
Hacienda Pública / Patrimonio Neto Final 2021	
Patrimonio Contribuido	46,663,069
Resultados de Ejercicios Anteriores	14,454,206
Resultados del Ejercicio (Ahorro/Desahorro)	-1,448,423
Revaluos	6,208,102
Rectificaciones de resultados de ejercicios anteriores	-8,992,029

Resultados del Ejercicio

El resultado obtenido al periodo que se informa asciende a -1,448,423 y representa las adquisiciones de bienes muebles considerados como inversión, así como la disponibilidad financiera para cubrir gastos de operación.

TIPO	PROCEDENCIA	MONTO
Patrimonio Generado Resultados del Ejercicio (Ahorro/Desahorro)	Ingresos y Otros Beneficios menos Gastos y Otras Pérdidas	-1,448,423

Resultados de Ejercicios Anteriores

Este rubro corresponde principalmente por el traspaso del saldo del ejercicio anterior, así como por reintegro de años anteriores, por concepto de bajas por ajustes financieros, cancelaciones de registros indebidos, y por reclasificaciones. Y adquisiciones de bienes con recursos ajenos de las cuentas.

TIPO	PROCEDENCIA	MONTO
Patrimonio Generado Resultados de Ejercicios Anteriores	Traspaso de Saldos, Transferencias, Bajas de Bienes, Reintegros, y Depuración Contable.	14,454,206



MORELOS
2018 - 2024

SISTEMA PARA EL DESARROLLO INTEGRAL DE LA FAMILIA DEL ESTADO DE MORELOS

IV) Notas al Estado de Flujos de Efectivo

Efectivo y equivalentes

1. El análisis de los saldos inicial y final que figuran en la última parte del Estado de Flujo de Efectivo en la cuenta de efectivo y equivalentes es como sigue:

	Marzo 2024	Diciembre 2023
Efectivo	1,983.72	9,338.01
Efectivo en Bancos – Tesorería	128,435,487.53	41,581,025.89
Efectivo en Bancos- Dependencias	0.00	0.00
Inversiones temporales (Hasta 3 meses)	0.00	0.00
Fondos con afectación específica	0.00	0.00
Depósitos de fondos de terceros y otros	0.00	0.00
Total de Efectivo y Equivalentes	128,437,471.25	41,590,363.90

2. Detalle de la adquisición de bienes muebles e inmuebles y activos intangibles del periodo de enero a marzo 2024:

Bien Mueble e Inmueble	Fecha	Importe
OTROS MOBILIARIOS Y EQUIPOS DE ADMINISTRACIÓN	24/06/2024	7,876.40
MUEBLES, EXCEPTO DE OFICINA Y ESTANTERÍA	28/06/2024	9,883.20
MUEBLES DE OFICINA Y ESTANTERÍA	28/06/2024	29,945.40
OTRO MOBILIARIO Y EQUIPO EDUCACIONAL Y CREATIVO	18/06/2024	12,064.00
OTRO MOBILIARIO Y EQUIPO EDUCACIONAL Y CREATIVO	28/06/2024	30,000.00
SISTEMAS DE AIRE ACONDICIONADO, CALEFACCIÓN Y DE REFRIGERACIÓN INDUSTRIAL Y COMERCIAL	28/06/2024	19,720.00
HERRAMIENTAS Y MAQUINAS-HERRAMIENTA	31/05/204	31,992.80
HERRAMIENTAS Y MAQUINAS-HERRAMIENTA	28/06/2024	8,700.00



MORELOS
2018 - 2024

SISTEMA PARA EL DESARROLLO INTEGRAL DE LA FAMILIA DEL ESTADO DE MORELOS

3. Conciliación de los Flujos de Efectivo Netos de las Actividades de Operación y la cuenta de Ahorro/Desarrollo antes de Rubros Extraordinarios.

CONCEPTO	EJERCICIO 2024	EJERCICIO 2023
Origen (Ingresos)	554,455,981	554,455,981
Movimientos de partidas (o rubros) que no afectan el efectivo	0	0
Depreciación de Bienes Muebles	4,566,969	4,566,969
Disminución de Bienes por Pérdida, Obsolescencia	0	0
Gastos de Ejercicios Anteriores	0	0
Otros Gastos Varios	551,337,435	551,337,435
Flujos de Efectivo Netos de las Actividades de Operación	-1,448,423	-1,448,423



MORELOS
2018 - 2024

SISTEMA PARA EL DESARROLLO INTEGRAL DE LA FAMILIA DEL ESTADO DE MORELOS

V) Conciliación entre los Ingresos Presupuestarios y Contables, así como entre los Egresos Presupuestarios y los Gastos Contables.

CONCILIACION ENTRE LOS INGRESOS PRESUPUESTALES Y LOS INGRESOS
CONTABLES CORRESPONDIENTE
01 DE ENERO AL 30 DE JUNIO DE 2024

CONCEPTO	IMPORTE
1. INGRESOS PRESUPUESTARIOS	554,555,981
TOTAL DE INGRESOS (PRESUPUESTARIOS)	554,555,981
2. MAS INGRESOS CONTABLES NO PRESUPUESTARIOS	0
INCREMENTO POR VARIACIÓN DE INVENTARIOS	0
DISMINUCIÓN DEL EXCESO DE ESTIMACIONES POR PÉRDIDA O DETERIORO U OBSOLESCENCIA	0
DISMINUCIÓN DEL EXCESO DE PROVISIONES	0
OTROS INGRESOS Y BENEFICIOS VARIOS	0
3. MENOS INGRESOS PRESUPUESTARIOS NO CONTABLES	0
PRODUCTOS DE CAPITAL	0
APROVECHAMIENTO DE CAPITAL	0
INGRESOS DERIVADOS DE FINANCIAMIENTOS	0
4. INGRESO CONTABLE	554,555,981



MORELOS
2018 - 2024

SISTEMA PARA EL DESARROLLO INTEGRAL DE LA FAMILIA DEL ESTADO DE MORELOS

CONCILIACION ENTRE LOS EGRESOS PRESUPUESTALES Y LOS GASTOS CONTABLES DEL 01 DE ENERO AL 31 DE JUNIO DE 2024

CONCEPTO	IMPORTE
1. TOTAL DE EGRESOS PRESUPUESTARIOS	553,097,963
TOTAL DE EGRESOS (PRESUPUESTARIOS)	553,097,963
2. MENOS EGRESOS PRESUPUESTARIOS NO CONTABLES	2,347,735
Materiales y Suministros	
Mobiliario y equipo de administración	1,476,339
Mobiliario y equipo educacional y recreativo	70,006
Equipo e instrumental médico y de laboratorio	208,286
Vehículos y equipo de transporte	
Equipo de defensa y seguridad	
Maquinaria, otros equipos y herramientas	583,853
Activos biológicos	
Bienes inmuebles	
Activos intangibles	9,251
Obra pública en bienes de dominio público	
Obra pública en bienes propios	
Obra pública por Administración	
Acciones y participaciones de capital	
Compra de títulos y valores	
Inversiones en fideicomisos, mandatos y otros análogos	
Provisiones para contingencias y otras erogaciones especiales	
Amortización de la deuda publica	
3. MAS GASTOS CONTABLES NO PRESUPUESTALES	5,154,176
Estimaciones, depreciaciones, deterioros, obsolescencia y amortizaciones	4,566,969
Provisiones	
Disminución de inventarios	587,207
Aumento por insuficiencia de estimaciones por pérdida o deterioro u obsolescencia	
Aumento por insuficiencia de provisiones	
Otros gastos	
Otros gastos contables no presupuestales	
4. TOTAL DE GASTO CONTABLE	555,904,207



MORELOS
2018 - 2024

SISTEMA PARA EL DESARROLLO INTEGRAL DE LA FAMILIA DEL ESTADO DE MORELOS

b) NOTAS DE MEMORIA (CUENTAS DE ORDEN)

Cuentas de Orden Contables y Presupuestarias:

Contables:

Concepto	
7.4.1	Demandas judicial en proceso de resolución
7.8.1	Cuentas por cobrar desayunos y despensas
7.9.1	Otros ingresos

Otros Ingresos

En esta cuenta se lleva a cabo el control de recursos depositados con un fin en específico.

Juicios

Se consideró una provisión para demandas y juicios en proceso al mes de diciembre del ejercicio 2023, el cual es valorado y cuantificado, reflejándose en las cuentas de orden 7.4.1.2

Cuentas por Cobrar Desayunos y Despensas

Mediante esta cuenta se lleva el control de los saldos deudores de las cuentas por cobrar de cuotas de recuperación por concepto de desayunos escolares y despensas, la cual contiene saldos de los ejercicios 2012 al 2023.

Cabe mencionar que se realizan gestiones de cobranza como a continuación se enlistan:

- Cobranza foránea: se realiza una planeación estructurada para llevar a cabo visitas domiciliarias a las diferentes escuelas y comedores beneficiarias de los diferentes programas que tengan adeudos de los 33 municipios con los que cuenta el Estado de Morelos
- Llamadas telefónicas: se les exhorta a los diferentes deudores a cubrir su pago, también se agendan citas para efectuar cobranza foránea.
- Correos electrónicos: por este medio se realizan notificaciones de adeudo, se realizan acciones de coordinación con los enlaces municipales, se envían circulares de pre-conciliación y conciliación, se comparten las bases de datos (listado de deudores) con el área de Alimentación y Desarrollo Comunitario para que realicen las acciones pertinentes a su área.
- Notificaciones/Cartas de adeudo: documento donde se le exhorta al deudor a su pronto pago; además se le informa del desglose total de su adeudo.
- Sedes en los DIF Municipales: Esta actividad se lleva a cabo en coordinación con los DIF municipales, en donde se solicita un espacio dentro del DIF Municipal para que



MORELOS
2018 - 2024

SISTEMA PARA EL DESARROLLO INTEGRAL DE LA FAMILIA DEL ESTADO DE MORELOS

personal de la subdirección a mi cargo realice gestiones de cobranza, favoreciendo y facilitando a los deudores que por cuestiones de lejanía dejar de cumplir con sus pagos.

- Reuniones de trabajo con personal del IEBEM (así como oficios) donde se solicita agotar los recursos y acciones a su alcance para exhorta al deudor a liquidar, coadyuvando acciones con el Sistema DIF Morelos.
- Conciliación de cierre fiscal: Se invita a asistir a los beneficiarios de los programas de Desayunos Fríos y Calientes para que se regularicen en el pago de sus cuotas de recuperación. En caso de liquidar se les entrega una “carta de no adeudo” se realiza en el mes de diciembre, lo que se pretende con esta conciliación es agotar los adeudos reflejados en estados financieros dentro del cierre de ejercicio fiscal.
- Oficios a los presidentes municipales: Derivado del Convenio de Coordinación para la Operación de los Programas de Asistencia Social Alimentaria, firmado entre el Sistema DIF Morelos y el H. Ayuntamiento de cada Municipio del Estado de Morelos, se han enviado diversos oficios donde se les solicita cubran los importes contraídos a la fecha, de conformidad con la cláusula séptima del convenio en mención “EL MUNICIPIO será el directo responsable de vigilar el estricto cumplimiento de los cobros así como de su pago a favor del SISTEMA DIF MORELOS”.
- Oficios al Área Jurídica, notificando los adeudos de los diversos Programas Alimentarios, así como los convenios de pago firmados en el mismo sentido y que a la fecha no se están cumpliendo, a efecto de que realicen las acciones según corresponda y competa a su área.
- Oficios al área de Alimentación y Desarrollo Comunitario notificando los adeudos a efecto de que realicen las acciones según corresponda y competa a su área, por lo cual el área de Alimentación y Desarrollo Comunitario envía oficios de exhorto a los comités de Desayunos Fríos y Calientes a cumplir con el pago puntal de las cuotas de recuperación.
- Derivado de todas las gestiones se puede mencionar que se cuenta con saldos que probablemente son irrecuperables, esto debido a varias situaciones como se muestra dentro de la evidencia que se encuentra bajo resguardo del área de Tesorería, aunado a la situación que vivió el Estado de Morelos después de los sismos ocurridos el 07 y 19 de septiembre del 2017, hecho que afectó la economía de las familias Morelenses y el cierre parcial o total en gran parte de los planteles escolares beneficiados con los programas alimentarios, impactando directamente en la recaudación de cuotas de recuperación.
- Este es un Programa de Asistencia Social en apoyo a las personas de mayor vulnerabilidad en el estado.

1. Los valores en custodia de instrumentos prestados a formadores de mercado e instrumentos de crédito recibidos en garantía de los formadores de mercado u otros. “Sin información que revelar”

2. Por tipo de emisión de instrumento: monto, tasa y vencimiento. “Sin información que revelar”



MORELOS
2018 - 2024

SISTEMA PARA EL DESARROLLO INTEGRAL DE LA FAMILIA DEL ESTADO DE MORELOS

3. Los contratos firmados de construcciones por tipo de contrato. “Sin información que revelar”

4. El avance que se registra en las cuentas de orden presupuestarias, previo al cierre presupuestario de cada periodo que se reporte.

CUENTA	DESCRIPCIÓN	SALDO FINAL
8000000000000000	CUENTAS DE ORDEN PRESUPUESTARIAS	
8100000000000000	LEY DE INGRESOS	
8110000000000000	LEY DE INGRESOS ESTIMADA	504,234,335.00
8120000000000000	LEY DE INGRESOS POR EJECUTAR	-12,477,910.36
8130000000000000	MODIFICACIONES A LA LEY DE INGRESOS ESTIMADA	62,699,556.30
8140000000000000	LEY DE INGRESOS DEVENGADA	0.00
8150000000000000	LEY DE INGRESOS RECAUDADA	-554,455,980.94
8200000000000000	PRESUPUESTO DE EGRESOS	
8210000000000000	PRESUPUESTO DE EGRESOS APROBADO	-504,234,335.00
8220000000000000	PRESUPUESTO DE EGRESOS POR EJERCER	13,835,928.18
8230000000000000	MODIFICACIONES AL PRESUPUESTO DE EGRESOS APROBADO	62,699,556.30
8240000000000000	PRESUPUESTO DE EGRESOS COMPROMETIDO	0.00
8250000000000000	PRESUPUESTO DE EGRESOS DEVENGADO	19,853,874.90
8260000000000000	PRESUPUESTO DE EGRESOS EJERCIDO	0.00
8270000000000000	PRESUPUESTO DE EGRESOS PAGADO	533,244,088.22



SISTEMA PARA EL DESARROLLO INTEGRAL DE LA FAMILIA DEL ESTADO DE MORELOS

c) NOTAS DE GESTIÓN ADMINISTRATIVA

1. Introducción

Los Estados Financieros del Sistema para el Desarrollo Integral de la Familia del Estado de Morelos, proveen de información financiera a los principales usuarios de la misma, al Congreso y a los ciudadanos.

El objetivo del presente documento es la revelación del contexto y de los aspectos económicos-financieros más relevantes que han influenciado en las decisiones del Ejercicio 2023, y que fueron considerados en la elaboración de los estados financieros para la mayor comprensión de los mismos y sus particularidades.

2. Panorama Económico y Financiero

A través del presente documento se informa sobre las principales condiciones económico-financieras bajo las cuales el Sistema para el Desarrollo Integral de la Familia del Estado de Morelos, estuvo operando, mismas que influyeron en la toma de decisiones en el periodo sobre la administración de los recursos financieros, considerándolas para la elaboración de los Estados Financieros Contables y Presupuestarios.

3. Autorización e Historia

- a) Fecha de creación:
28 de agosto de 1986
- b) Principales cambios en su estructura:
 - Creación de una Unidad Administrativa denominada Estación de Servicio 2530 (Periódico Oficial "Tierra y Libertad" No. 4037 de fecha 24 de febrero del 2000).
 - Creación de una Unidad Administrativa denominada Refugio Casa de la Mujer (Periódico Oficial "Tierra y Libertad" No. 5224 de fecha 14 de octubre del 2014).
 - Cambio de denominación de las siguientes unidades administrativas: (Acuerdo número JG/DIF/5a/ORD/003/OCT/2015)
 - Centro de Convivencia y Asistencia Social (CCAS) por Centro de Asistencia Morelense para la Infancia (CAMI).
 - Centro de Atención al Menor (CAM) por Centro de Asistencia Social para Adolescentes (CASA).
 - Aprobación de Estatuto Orgánico del Sistema para el Desarrollo Integral de la Familia del Estado de Morelos, donde es incluido el Centro de Rehabilitación y Educación Especial (C.R.E.E.), autorizado mediante ACUERDO J.G.D.I.F. 04/01/ORD/17 durante la Primera Sesión Ordinaria del Ejercicio 2017 de Junta de Gobierno del Sistema DIF Morelos.
 -



SISTEMA PARA EL DESARROLLO INTEGRAL DE LA FAMILIA DEL ESTADO DE MORELOS

4. Organización y Objeto Social

a) Objeto Social.

El Sistema DIF Morelos es un Organismo Público Descentralizado, con personalidad jurídica y patrimonio propio, creado mediante la Ley de Asistencia Social del Estado de Morelos publicada en el Periódico Oficial "Tierra y Libertad" numero 3289 de fecha 28 de Agosto de 1986; cuyos objetivos son garantizar la extensión cuantitativa y cualitativa de los servicios de asistencia social, preferentemente en las regiones menos desarrolladas y a los grupos más vulnerable, definiendo de criterios de distribución de apoyo a los múltiples universos de usuarios, abarcando todas las regiones del estado de Morelos y procurando la cobertura para el establecimiento de programas interinstitucionales que aseguren la atención integral de los grupos sociales vulnerables y el impulso de la interrelación sistemática de acciones que en la materia llevan a cabo las instituciones públicas y privadas.

Se encuentra registrado en el Registro Federal de Contribuyentes las siguientes actividades económicas:

- Actividades administrativas estatales de instituciones de bienestar social
- Venta final al público en general en territorio nacional de gasolina y diésel

b) Principal actividad

Facilitar el desarrollo de la población en situación de vulnerabilidad en Morelos, a través de acciones de promoción social.

c) Ejercicio Fiscal 2023

d) Régimen Jurídico

Se encuentra inscrito en el régimen de Personas Morales con fines no lucrativos y cuenta con las siguientes obligaciones fiscales:

- Presentar la declaración y pago provisional mensual de retenciones de Impuesto Sobre la Renta (ISR) por sueldos y salarios.
- Presentar la declaración anual de Impuesto Sobre la Renta (ISR) donde informen sobre los pagos y retenciones de servicios profesionales. (Personas morales).



MORELOS
2018 - 2024

SISTEMA PARA EL DESARROLLO INTEGRAL DE LA FAMILIA DEL ESTADO DE MORELOS

- Presentar la declaración anual de Impuesto Sobre la Renta (ISR) donde se informe sobre las retenciones efectuadas por pagos de rentas de bienes inmuebles.
- Proporcionar la información del Impuesto al Valor Agregado (IVA) que se solicite en las declaraciones del Impuesto Sobre la Renta (ISR).
- Informar mensualmente sobre las operaciones con terceros para efectos de Impuesto al Valor Agregado (IVA).
- Presentar la declaración y pago provisional mensual de Impuesto Sobre la Renta (ISR) por las retenciones realizadas por servicios profesionales.
- Presentar la declaración y pago provisional mensual de las retenciones de Impuesto Sobre la Renta (ISR) realizadas por el pago de rentas de bienes inmuebles
- Declarar mensualmente el IVA.
- Determinar el ISR cuando enajenen bienes o presten servicios a personas distintas de sus socios que excedan del 5%. Tratándose de donatarias autorizadas obtengan ingresos distintos a su fin social que excedan del 10%.
- Informar mensualmente los proveedores a los que les efectuaron pagos, desglosando tasa de IVA y de IEPS.
- Informar anualmente el Subsidio para el empleo entregado.

e) Consideraciones fiscales del ente: Jurídico

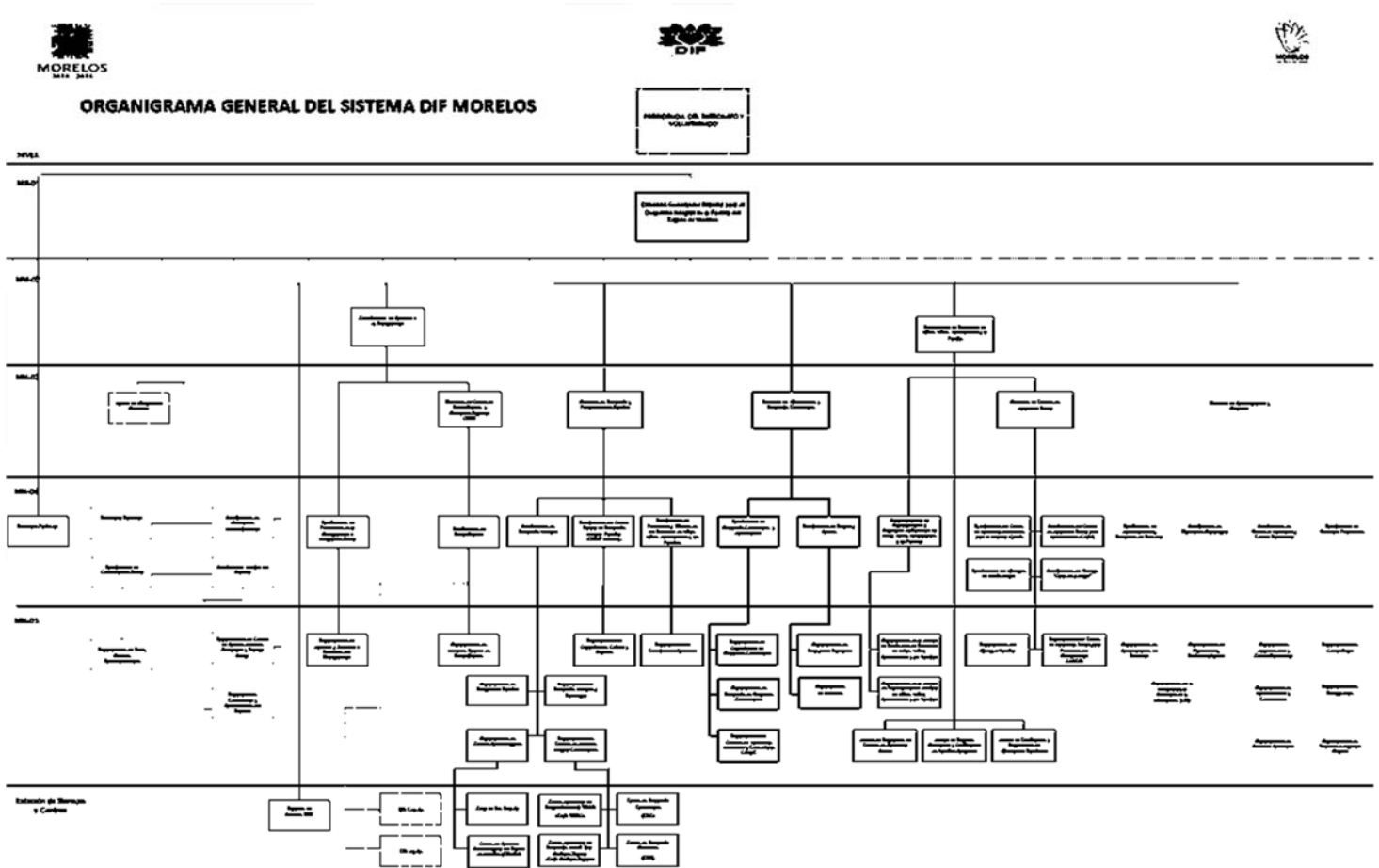
- Presentar la declaración y pago provisional de retenciones de ISR por Sueldos y Salarios
- INFONAVIT
- IMSS
- FONACOT
- 10% de ISR por Servicios Profesionales Régimen de las Personas Físicas
- 10% de ISR por Arrendamientos de Inmuebles Régimen de las Personas Físicas
- 1.25 % de ISR por Régimen Simplificado de Confianza



MORELOS
2018 - 2024

SISTEMA PARA EL DESARROLLO INTEGRAL DE LA FAMILIA DEL ESTADO DE MORELOS

f) Estructura Organizacional Básica



g) Fideicomisos, Mandatos y Análogos de los cuales es Fideicomitente o Fideicomisario.

(No Aplica)

5. Bases de Preparación de los Estados Financieros

- a) Los Estados Financieros del Sistema para el Desarrollo Integral de la Familia del Estado de Morelos, se prepararon de acuerdo a los lineamientos y criterios establecidos en la Ley General de Contabilidad Gubernamental, así como en base a los documentos técnicos aprobados por el Consejo de Armonización Contable.



MORELOS
2018 - 2024

SISTEMA PARA EL DESARROLLO INTEGRAL DE LA FAMILIA DEL ESTADO DE MORELOS

La información que corresponde al Capítulo 1000 - Servicios Personales, es generada, revisada y validada por personal del área de nóminas.

La información referente al patrimonio (inventarios, almacén, bienes muebles e inmuebles) del Sistema DIF Morelos, es emitida, revisada y validada por la Subdirección de Recursos Materiales y Control Patrimonial, siendo también esta Subdirección la encargada de realizar en apego a las disposiciones aplicables y procedimientos correspondientes las adquisiciones.

Los reportes de Proyectos de Inversión e Indicadores de Resultados, son elaborados, revisados y validados por la Subdirección de Planeación Estratégica.

- b) Todas las cuentas que afectan económicamente al Sistema DIF Morelos, están cuantificadas en términos monetarios y se registran al costo histórico. El costo histórico de las operaciones corresponde al monto erogado para su adquisición conforme a la documentación original justificativa y comprobatoria.
- c) Postulados básicos
Las bases de preparación de los Estados Financieros se aplican los postulados básicos siguientes:
 - 1.- Sustancia Económica
 - 2.- Entes Públicos
 - 3.- Existencia Permanente
 - 4.- Revelación Suficiente
 - 5.- Importancia Relativa
 - 6.- Registro e Integración Presupuestaria
 - 7.- Consolidación de la Información Financiera
 - 8.- Devengo Contable
 - 9.- Valuación
 - 10.- Dualidad Económica
 - 11.- Consistencia
- d) Normatividad supletoria. En caso de emplear varios grupos de normatividades (normatividades supletorias), deberá realizar la justificación razonable correspondiente, su alineación con los PBCG y a las características cualitativas asociadas descritas en el MCCG (documentos publicados en el Diario Oficial de la Federación, agosto 2009). “Sin información que revelar”
- e) Para las Entidades que por primera vez estén implementando la base “Devengado” de acuerdo a la Ley de Contabilidad; deberán considerar políticas de reconocimientos, plan de implementación, presentar los últimos estados financieros con la Normatividad anteriormente utilizada. “Sin información que revelar”



MORELOS
2018 - 2024

SISTEMA PARA EL DESARROLLO INTEGRAL DE LA FAMILIA DEL ESTADO DE MORELOS

6. Políticas de Contabilidad Significativas

- a) **Actualización:** De conformidad con lo señalado en el Documento técnico Principales Reglas de Registro y Valoración del Patrimonio (Elementos Generales), emitido por el Consejo de Armonización Contable (CONAC); todos los activos, monetarios y no monetarios estarán sujetos a los reconocimientos de los efectos de la inflación, sin embargo, solo será necesario el reconocimiento de los efectos de la inflación cuando exista un entorno inflacionario.
- b) **Informar sobre realización de operaciones en el extranjero y de sus efectos en la información financiera gubernamental.** “Sin información que revelar” (El Sistema DIF Morelos no realiza este tipo de operaciones).
- c) **Método de valuación de la inversión en acciones de Compañías subsidiarias no consolidadas y asociadas.** “Sin información que revelar”.
- d) **Sistema y método de valuación de inventarios:** De conformidad con lo señalado en el Documento técnico Reglas Específicas del Registro y Valoración del Patrimonio, emitido por el Consejo de Armonización Contable (CONAC); los inventarios son representados con el valor de la existencia de materiales y suministros de consumo para el desempeño de las actividades, los cuales son calculados en base al costo de adquisición. El valor de adquisición comprende el precio de compra, incluyendo aranceles de importación y otros impuestos (que no sean recuperables), la transportación, el almacenamiento y otros gastos directamente aplicables, incluyendo los importes derivados del Impuesto al Valor Agregado (IVA).
- e) **Beneficios a empleados:** revelar el cálculo de la reserva actuarial, valor presente de los impresos esperados comparados con el valor presente de la estimación de gastos tanto de los beneficiarios actuales como futuros.
- f) **Provisiones:** De conformidad con lo señalado en el Documento técnico Reglas Específicas del Registro y Valoración del Patrimonio, emitido por el Consejo de Armonización Contable (CONAC); se realizó una provisión para cubrir los Juicios y Demandas de carácter laboral interpuestas ante el DIF Morelos.
- g) **Reservas: objetivo de su creación, monto y plazo.** “Sin información que revelar”
- h) **Cambios en políticas contables y corrección de errores junto con la revelación de los efectos que se tendrá en la información financiera del ente público, ya sea retrospectivos o prospectivos.** “Sin información que revelar”
- i) **Reclasificaciones:** se deben revelar todos aquellos movimientos entre cuentas por efectos de cambios en los tipos de operaciones. “Sin información que revelar”
- j) **Depuración y cancelación de saldos.** “Sin información que revelar”

SISTEMA PARA EL DESARROLLO INTEGRAL DE LA FAMILIA DEL ESTADO DE MORELOS

7. Posición en Moneda Extranjera y Protección por Riesgo Cambiario

El Sistema para el Desarrollo Integral de la Familia del Estado de Morelos recibe y ejerce la totalidad de sus recursos en Moneda Nacional Mexicana (Peso), por lo cual no opera con ningún tipo de moneda extranjera.

- a) Activos en moneda extranjera. "Sin información que revelar"
- b) Pasivos en moneda extranjera. "Sin información que revelar"
- c) Posición en moneda extranjera. "Sin información que revelar"
- d) Tipo de cambio. "Sin información que revelar"
- e) Equivalente en moneda nacional. "Sin información que revelar"

Vida útil o porcentajes de depreciación, deterioro o amortización utilizados en los diferentes tipos de activos.

Tiempo de vida útil y porcentaje de depreciación en base al documento técnico "Guía de vida útil estimada y porcentaje de depreciación" emitido por el Consejo de Armonización Contable y Publicado el 15 de agosto del 2012.

Importe de los gastos capitalizados en el ejercicio, tanto financieros como de investigación y desarrollo. Los bienes muebles e intangibles cuyo costo unitario de adquisición es menor a 70 veces el valor diario de la Unidad de Medida y Actualización (UMA), se registran contablemente como un gasto. Los bienes muebles e intangibles cuyo costo unitario de adquisición sea igual o superior a 70 veces el valor diario de la UMA, se registran contablemente como un aumento en el activo no circulante

Cuenta	Concepto	Años de vida útil	% de depreciación anual
1.2.3	BIENES INMUEBLES, INFRAESTRUCTURA Y CONSTRUCCIONES EN PROCESO		
1.2.3.2	Viviendas	50	2
1.2.3.3	Edificios No Habitacionales	30	3.3
1.2.3.4	Infraestructura	25	4
1.2.3.9	Otros Bienes Inmuebles	20	5
1.2.4	BIENES MUEBLES		
1.2.4.1	Mobiliario y Equipo de Administración		
1.2.4.1.1	Muebles de Oficina y Estantería	10	10
1.2.4.1.2	Muebles, Excepto De Oficina Y Estantería	10	10
1.2.4.1.3	Equipo de Cómputo y de Tecnologías de la Información	3	33.3
1.2.4.1.9	Otros Mobiliarios y Equipos de Administración	10	10

SISTEMA PARA EL DESARROLLO INTEGRAL DE LA FAMILIA DEL ESTADO DE MORELOS

Cuenta	Concepto	Años de vida útil	% de depreciación anual
1.2.4.2	Mobiliario y Equipo Educativo y Recreativo		
1.2.4.2.1	Equipos y Aparatos Audiovisuales	3	33.3
1.2.4.2.2	Aparatos Deportivos	5	20
1.2.4.2.3	Cámaras Fotográficas y de Video	3	33.3
1.2.4.2.9	Otro Mobiliario y Equipo Educativo y Recreativo	5	20
1.2.4.3	Equipo e Instrumental Médico y de Laboratorio		
1.2.4.3.1	Equipo Médico y de Laboratorio	5	20
1.2.4.3.2	Instrumental Médico y de Laboratorio	5	20
1.2.4.4	Equipo de Transporte		
1.2.4.4.1	Automóviles y Equipo Terrestre	5	20
1.2.4.4.2	Carrocerías y Remolques	5	20
1.2.4.4.3	Equipo Aeroespacial	5	20
1.2.4.4.4	Equipo Ferroviario	5	20
1.2.4.4.5	Embarcaciones	5	20
1.2.4.4.9	Otros Equipos de Transporte	5	20
1.2.4.5	Equipo de Defensa y Seguridad¹	*	*
1.2.4.6	Maquinaria, Otros Equipos y Herramientas		
1.2.4.6.1	Maquinaria y Equipo Agropecuario	10	10
1.2.4.6.2	Maquinaria y Equipo Industrial	10	10
1.2.4.6.3	Maquinaria y Equipo de Construcción	10	10
1.2.4.6.4	Sistemas de Aire Acondicionado, Calefacción y de Refrigeración Industrial y Comercial	10	10
1.2.4.6.5	Equipo de Comunicación y Telecomunicación	10	10
1.2.4.6.6	Equipos de Generación Eléctrica, Aparatos y Accesorios Eléctricos	10	10
1.2.4.6.7	Herramientas y Máquinas-Herramienta	10	10
1.2.4.6.9	Otros Equipos	10	10

- a) Cambios en el porcentaje de depreciación o valor residual de los activos. "Sin información que revelar"
- b) Importe de los gastos capitalizados en el ejercicio, tanto financieros como de investigación y desarrollo.



MORELOS
2018 - 2024

SISTEMA PARA EL DESARROLLO INTEGRAL DE LA FAMILIA DEL ESTADO DE MORELOS

- c) Riesgos por tipo de cambio o tipo de interés de las inversiones financieras. “Sin información que revelar”
- d) Valor activado en el ejercicio de los bienes construidos por la entidad. “Sin información que revelar”
- e) Otras circunstancias de carácter significativo que afecten el activo, tales como bienes en garantía, señalados en embargos, litigios, títulos de inversiones entregados en garantías, baja significativa del valor de inversiones financieras, etc. “Sin información que revelar”
- f) Desmantelamiento de Activos, procedimientos, implicaciones, efectos contables. “Sin información que revelar”
- g) Administración de activos; planeación con el objetivo de que el ente los utilice de manera más efectiva. “Sin información que revelar”

8. Fideicomisos, Mandatos y Análogos

El Sistema DIF Morelos no cuenta con fideicomisos sin estructura orgánica, mandatos y contratos análogos; los cuales como es señalado en el artículo 49 de la Ley Orgánica de la Administración Pública del Estado de Morelos, para ser constituidos deberán ser previa autorización por parte del Congreso del Estado; y preferentemente por las secretarías a la cuales esté sectorizado algún fideicomiso público para impulsar las áreas prioritarias o específicas de desarrollo del Estado.

- a) Por ramo administrativo que los reporta. “Sin información que revelar”
- b) Enlistar los de mayor monto de disponibilidad, relacionando aquéllos que conforman el 80% de las disponibilidades. “Sin información que revelar”

9. Reporte de la Recaudación

- a) Análisis del comportamiento de la recaudación correspondiente al ente público o cualquier tipo de ingreso, de forma separada los ingresos locales de los federales.

CUENTA	DESCRIPCION	IMPORTE
4000000000000000	INGRESOS Y OTROS BENEFICIOS	284,600,774.83
4100000000000000	INGRESOS DE GESTION	2,265,068.7
4120000000000000	CUOTAS Y APORTACIONES DE SEGURIDAD SOCIAL	294,056.56
4125000000000000	INGRESOS POR SUBSIDIOS DE INCAPACIDADES	0
4125001000000000	INGRESOS POR SUBSIDIOS DE INCAPACIDADES	0
4200000000000000	PARTICIPACIONES, APORTACIONES, TRANSFERENCIAS, ASIGNACIONES, SUBSIDIOS Y OTRAS AYUDAS	282,291,533.65
4220000000000000	TRANSFERENCIAS, ASIGNACIONES, SUBSIDIOS Y	282,291,533.65



MORELOS
2018 - 2024

SISTEMA PARA EL DESARROLLO INTEGRAL DE LA FAMILIA DEL ESTADO DE MORELOS

	OTRAS AYUDAS	
4221000000000000	TRANSFERENCIAS INTERNAS Y ASIGNACIONES AL SECTOR PÚBLICO	4,855,120.00
4221001000000000	TRANSFERENCIAS INTERNAS Y ASIGNACIONES AL SECTOR PÚBLICO	4,855,120.00
4223000000000000	SUBSIDIOS Y SUBVENCIONES	277,436,413.65
4223001000000000	SUBSIDIO ESTATAL SERVICIOS PERSONALES	66,676,063.71
4223002000000000	SUBSIDIO ESTATAL GASTO CORRIENTE	26,889,332.21
4223003000000000	SUBSIDIO ESTATAL SERVICIOS PERSONALES REFUGIO DE LA MUJER	1,005,213.41
4223004000000000	SUBSIDIO ESTATAL GASTO CORRIENTE REFUGIO DE LA MUJER	1,353,996.53
4223035000000000	RECURSO ALBERGUE DEL ADULTO MAYOR	4,925,203.8
4223036000000000	CENTRO TERAPEUTICO DE ATENCION PSIQUIATRICA Y PSICOLOGICA	2659,622.16
4223038000000000	SUBSIDIO ESTATAL CAPITULO 4000 (JUBILADOS Y PENSIONADOS)	18,541,687.02
4223045000000000	RAMO 33 FAM-AS 2024	126,929,710.00
4223046000000000	RECURSO ESTATAL PARA CASODI	1,866,004.08
4223047000000000	ALBERGUE FAMILIAR EMILIANO ZAPATA	22,069,580.73
4223048000000000	FORTALECIMIENTO PARA LA ATENCIÓN DE NIÑAS, NIÑOS Y ADOLESCENTES MIGRANTES EN EL ESTADO DE MORELOS 2024	3,500,000.00
4223049000000000	PROGRAMA DE APOYO PARA REFUGIOS ESPECIALIZADOS PARA MUJERES VICTIMAS DE VIOLENCIA DE GENERO, SUS HIJAS E HIJOS, PARA EL EJERCICIO FISCAL 2024	1,020,000.00
4300000000000000	OTROS INGRESOS Y BENEFICIOS	44,172.48
4310000000000000	INGRESOS FINANCIEROS	44,172.48
4311000000000000	INTERESES GANADOS DE VALORES, CRÉDITOS, BONOS Y OTROS.	44,172.48
4311001000000000	INTERESES GANADOS DE VALORES CRÉDITOS BONOS Y OTROS.	44,172.48

10. Información sobre la Deuda y el Reporte Analítico de la Deuda

El Sistema DIF Morelos no está facultado para contraer obligaciones que constituyan deuda pública como es señalado en los artículos 5,6 y 7 de la Ley de Deuda Pública para el Estado de Morelos. "Sin información que revelar"

11. Calificaciones otorgadas

El Sistema DIF Morelos no ha sido sujeto a una calificación crediticia, debido a que no está facultado para contraer obligaciones que constituyan deuda pública como es señalado en los artículos 5,6 y 7 de la Ley de Deuda Pública para el Estado de Morelos. "Sin información que revelar"

SISTEMA PARA EL DESARROLLO INTEGRAL DE LA FAMILIA DEL ESTADO DE MORELOS

12. Procesos de Mejora

a) Principales Políticas de control interno.

El Sistema DIF Morelos seguirá atendiendo con puntual seguimiento a las recomendaciones de control interno expresadas, por la Comisaria en las revisiones financieras realizadas a este organismo.

Manual de Procedimientos: Nos indica los procedimientos que debemos seguir de forma ordenada en el desarrollo de las actividades; evitando duplicidad de esfuerzos.

Ley General de Contabilidad Gubernamental (LGCG): Nos establece los criterios generales que rigen la contabilidad gubernamental y la emisión de información financiera, incluyendo la presupuestaria y programática en forma razonable y transparente.

Normatividad Contable: Tiene por objeto efectuar el registro contable de los recursos públicos y la preparación de informes financieros de forma armonizada, que dan transparencia para la interpretación, evaluación, fiscalización y entrega de informes; regulando las operaciones contables.

Normas Presupuestarias: Nos indica cómo se ejecuta el gasto público, administrándolo con eficiencia, eficacia, economía, transparencia y honradez, para rendir cuentas de los recursos públicos, así mismo contribuir a fortalecer la armonización presupuestaria y contable.

b) Medidas de desempeño financiero, metas y alcance

Los reportes de Proyectos de Inversión e Indicadores de Resultados, son elaborados, revisados y validados por la Subdirección de Planeación Estratégica.

Se continúa trabajando en el cambio trascendental que es el proceso de armonización contable para atender en tiempo y forma el nuevo esquema de la contabilidad gubernamental, y generando así los beneficios en materia de información financiera, transparencia y rendición de cuentas.

13. Información por Segmentos

“Sin información que revelar”

14. Eventos Posteriores al Cierre

A la fecha del cierre, no se cuenta con eventos posteriores que hayan afectado económicamente la información financiera del periodo posterior al que se informa. “Sin información que revelar”

15. Partes Relacionadas

No existen partes relacionadas que pudieran ejercer influencia significativa sobre la toma de decisiones financieras y operativas. “Sin información que revelar”



MORELOS
2018 - 2024

SISTEMA PARA EL DESARROLLO INTEGRAL DE LA FAMILIA DEL ESTADO DE MORELOS

16. Responsabilidad Sobre la Presentación Razonable de la Información Contable

Bajo protesta de decir verdad declaramos que los Estados Financieros y sus Notas son razonablemente correctos y responsabilidad del emisor.



Segundo Informe de Cuenta Pública
SISTEMA PARA DESARROLLO INTEGRAL DE LA FAMILIA DEL ESTADO DE MORELOS
Conciliación entre los Ingresos Presupuestarios y Contables
Del 1 de enero al 30 de junio de 2024
(Cifras en Pesos)



Concepto	2024
1. Total de Ingresos Presupuestarios	284,600,775
2. Más Ingresos Contables No Presupuestarios	43,796,299
2.1 Ingresos Financieros	-
2.2 Incremento por Variación de Inventarios	-
2.3 Disminución del Exceso de Estimaciones por Pérdida o Deterioro u Obsolescencia	-
2.4 Disminución del Exceso de Provisiones	-
2.5 Otros Ingresos y Beneficios Varios	43,796,299
2.6 Otros Ingresos Contables No Presupuestarios	-
3. Menos Ingresos Presupuestarios No Contables	-
3.1 Aprovechamientos Patrimoniales	-
3.2 Ingresos Derivados de Financiamientos	-
3.3 Otros Ingresos Presupuestarios No Contables	-
4. Total de Ingresos Contables	328,397,074



Segundo Informe de Cuenta Pública
SISTEMA PARA DESARROLLO INTEGRAL DE LA FAMILIA DEL ESTADO DE MORELOS
Conciliación entre los Egresos Presupuestarios y los Gastos Contables
Del 1 de enero al 30 de junio de 2024
(Cifras en Pesos)



Concepto	2024
1. Total de Egresos Presupuestarios	157,566,045
2. Menos Egresos Presupuestarios No Contables	822,667
2.1 Materias Primas y Materiales de Producción y Comercialización	-
2.2 Materiales y Suministros	-
2.3 Mobiliario y Equipo de Administración	696,271
2.4 Mobiliario y Equipo Educativo y Recreativo	42,064
2.5 Equipo e Instrumental Médico y de Laboratorio	-
2.6 Vehículos y Equipo de Transporte	-
2.7 Equipo de Defensa y Seguridad	-
2.8 Maquinaria, Otros Equipos y Herramientas	84,332
2.9 Activos Biológicos	-
2.10 Bienes Inmuebles	-
2.11 Activos Intangibles	-
2.12 Obra Pública en Bienes de Dominio Público	-
2.13 Obra Pública en Bienes Propios	-
2.14 Acciones y Participaciones de Capital	-
2.15 Compra de Títulos y Valores	-
2.16 Concesión de Préstamos	-
2.17 Inversiones en Fideicomisos, Mandatos y Otros Análogos	-
2.18 Provisiones para Contingencias y Otras Erogaciones Especiales	-
2.19 Amortización de la Deuda Pública	-
2.20 Adeudos de Ejercicios Fiscales Anteriores (ADEFAS)	-
2.21 Otros Egresos Presupuestarios No Contables	-
3. Más Gastos Contables No Presupuestarios	49,888,614
3.1 Estimaciones, Depreciaciones, Deterioros, Obsolescencia y Amortizaciones	1,805,084
3.2 Provisiones	-
3.3 Disminución de Inventarios	(13,104)
3.4 Otros Gastos	48,096,634
3.5 Inversión Pública no Capitalizable	-
3.6 Materiales y Suministros (consumos)	-
3.7 Otros Gastos Contables No Presupuestarios	-
4. Total de Gastos Contables	206,631,992



Información Presupuestaria

SEGUNDO INFORME DE CUENTA PÚBLICA
SISTEMA PARA EL DESARROLLO INTEGRAL
DE LA FAMILIA DEL ESTADO DE MORELOS
ENERO-JUNIO

2024



Segundo Informe de Cuenta Pública
 SISTEMA PARA DESARROLLO INTEGRAL DE LA FAMILIA DEL ESTADO DE MORELOS
 Balance Presupuestario - LDF
 Del 1 de enero al 30 de junio de 2024
 (Cifras en Pesos)



Concepto	Estimado / Aprobado	Devengado	Recaudado / Pagado
A. Ingresos Totales (A = A1 + A2 + A3)	600,068,769	284,600,775	284,600,775
A1. Ingresos de Libre Disposición	295,437,462	151,250,923	151,250,923
A2. Transferencias Federales Etiquetadas	304,631,307	133,349,852	133,349,852
A3. Financiamiento Neto	-	-	-
B. Egresos Presupuestarios (B = B1 + B2)	600,068,769	157,566,045	148,168,925
B1. Gasto No Etiquetado (sin incluir Amortización de la Deuda Pública)	295,437,462	99,261,246	90,542,102
B2. Gasto Etiquetado (sin incluir Amortización de la Deuda Pública)	304,631,307	58,304,799	57,626,823
C. Remanentes del Ejercicio Anterior (C = C1 + C2)	-	12,510,851	12,510,851
C1. Remanentes de Ingresos de Libre Disposición aplicados en el periodo	-	12,510,851	12,510,851
C2. Remanentes de Transferencias Federales Etiquetadas aplicados en el periodo	-	-	-
I. Balance Presupuestario (I = A - B + C)	-	139,545,581	148,942,701
II. Balance Presupuestario sin Financiamiento Neto (II = I - A3)	-	139,545,581	148,942,701
III. Balance Presupuestario sin Financiamiento Neto y sin Remanentes del Ejercicio Anterior (III = II - C)	-	127,034,730	136,431,850

Concepto	Aprobado	Devengado	Pagado
E. Intereses, Comisiones y Gastos de la Deuda (E = E1 + E2)	-	-	-
E1. Intereses, Comisiones y Gastos de la Deuda con Gasto No Etiquetado	-	-	-
E2. Intereses, Comisiones y Gastos de la Deuda con Gasto Etiquetado	-	-	-
IV. Balance Primario (IV = III + E)	-	127,034,730	136,431,850

Concepto	Estimado / Aprobado	Devengado	Recaudado / Pagado
F. Financiamiento (F = F1 + F2)	-	-	-
F1. Financiamiento con Fuente de Pago de Ingresos de Libre Disposición	-	-	-
F2. Financiamiento con Fuente de Pago de Transferencias Federales Etiquetadas	-	-	-
G. Amortización de la Deuda (G = G1 + G2)	-	-	-
G1. Amortización de la Deuda Pública con Gasto No Etiquetado	-	-	-
G2. Amortización de la Deuda Pública con Gasto Etiquetado	-	-	-
A3. Financiamiento Neto (A3 = F - G)	-	-	-

Concepto	Estimado / Aprobado	Devengado	Recaudado / Pagado
A1. Ingresos de Libre Disposición	295,437,462	151,250,923	151,250,923
A3.1 Financiamiento Neto con Fuente de Pago de Ingresos de Libre Disposición (A3.1 = F1 - G1)	-	-	-
F1. Financiamiento con Fuente de Pago de Ingresos de Libre Disposición	-	-	-
G1. Amortización de la Deuda Pública con Gasto No Etiquetado	-	-	-
B1. Gasto No Etiquetado (sin incluir Amortización de la Deuda Pública)	295,437,462	99,261,246	90,542,102
C1. Remanentes de Ingresos de Libre Disposición aplicados en el periodo	-	12,510,851	12,510,851
V. Balance Presupuestario de Recursos Disponibles (V = A1 + A3.1 - B1 + C1)	-	64,500,528	73,219,672
VI. Balance Presupuestario de Recursos Disponibles sin Financiamiento Neto (VI = V - A3.1)	-	64,500,528	73,219,672

Concepto	Estimado / Aprobado	Devengado	Recaudado / Pagado
A2. Transferencias Federales Etiquetadas	304,631,307	133,349,852	133,349,852
A3.2 Financiamiento Neto con Fuente de Pago de Transferencias Federales Etiquetadas (A3.2 = F2 - G2)	-	-	-
F2. Financiamiento con Fuente de Pago de Transferencias Federales Etiquetadas	-	-	-
G2. Amortización de la Deuda Pública con Gasto Etiquetado	-	-	-
B2. Gasto Etiquetado (sin incluir Amortización de la Deuda Pública)	304,631,307	58,304,799	57,626,823
C2. Remanentes de Transferencias Federales Etiquetadas aplicados en el periodo	-	-	-
VII. Balance Presupuestario de Recursos Etiquetados (VII = A2 + A3.2 - B2 + C2)	-	75,045,053	75,723,029
VIII. Balance Presupuestario de Recursos Etiquetados sin Financiamiento Neto (VIII = VII - A3.2)	-	75,045,053	75,723,029



Segundo Informe de Cuenta Pública
SISTEMA PARA DESARROLLO INTEGRAL DE LA FAMILIA DEL ESTADO DE MORELOS
Estado Analítico de Ingresos
Del 1 de enero al 30 de junio de 2024
(Cifras en Pesos)



Rubro de Ingresos	Ingreso					Diferencia (6 = 5 - 1)
	Estimado	Ampliaciones y Reducciones	Modificado	Devengado	Recaudado	
	(1)	(2)	(3 = 1 + 2)	(4)	(5)	
Impuestos	-	-	-	-	-	-
Cuotas y Aportaciones de Seguridad Social	-	294,056	294,056	294,056	294,056	294,056
Contribuciones de Mejoras	-	-	-	-	-	-
Derechos	-	-	-	-	-	-
Productos	-	115,043	115,043	115,043	115,043	115,043
Aprovechamientos	-	-	-	-	-	-
Ingresos por Venta de Bienes, Prestación de Servicios y Otros Ingresos	-	-	-	-	-	-
Participaciones, Aportaciones, Convenios, Incentivos Derivados de la Colaboración Fiscal y Fondos Distintos de Aportaciones	585,154,364	19,048,776	604,203,140	279,336,556	279,336,556	(305,817,808)
Transferencias, Asignaciones, Subsidios y Subvenciones, y Pensiones y Jubilaciones	14,914,405	(976,554)	13,937,851	4,855,120	4,855,120	(10,059,285)
Ingresos Derivados de Financiamientos	-	-	-	-	-	-
Total	600,068,769	18,481,321	618,550,090	284,600,775	284,600,775	(315,467,994)
				Ingresos excedentes		

Estado Analítico de Ingresos Por Fuente de Financiamiento	Ingreso					Diferencia (6 = 5 - 1)
	Estimado	Ampliaciones y Reducciones	Modificado	Devengado	Recaudado	
	(1)	(2)	(3 = 1 + 2)	(4)	(5)	
Ingresos del Poder Ejecutivo Federal o Estatal y de los Municipios	-	-	-	-	-	-
Impuestos	-	-	-	-	-	-
Cuotas y Aportaciones de Seguridad Social	-	-	-	-	-	-
Contribuciones de Mejoras	-	-	-	-	-	-
Derechos	-	-	-	-	-	-
Productos ¹	-	-	-	-	-	-
Aprovechamientos ²	-	-	-	-	-	-
Participaciones, Aportaciones, Convenios, Incentivos Derivados de la Colaboración Fiscal y Fondos Distintos de Aportaciones	-	-	-	-	-	-
Transferencias, Asignaciones, Subsidios y Subvenciones, y Pensiones y Jubilaciones	-	-	-	-	-	-
Ingresos de los Entes Públicos de los Poderes Legislativo y Judicial, de los Órganos Autónomos y del Sector Paraestatal o Paramunicipal, así como de las Empresas Productivas del Estado	14,914,405	(567,455)	14,346,950	5,264,219	5,264,219	(9,650,186)
Cuotas y Aportaciones de Seguridad Social	-	294,056	294,056	294,056	294,056	294,056
Productos ¹	-	115,043	115,043	115,043	115,043	115,043
Ingresos por Venta de Bienes, Prestación de Servicios y Otros Ingresos ³	-	-	-	-	-	-
Transferencias, Asignaciones, Subsidios y Subvenciones, y Pensiones y Jubilaciones	14,914,405	(976,554)	13,937,851	4,855,120	4,855,120	(10,059,285)
Ingresos Derivados de Financiamientos	-	-	-	-	-	-
Ingresos Derivados de Financiamientos	-	-	-	-	-	-
Total	14,914,405	(567,455)	14,346,950	5,264,219	5,264,219	(9,650,186)
				Ingresos excedentes		

¹ Incluye intereses que generan las cuentas bancarias de los entes públicos en productos.

² Incluye donativos en efectivo del Poder Ejecutivo, entre otros aprovechamientos.

³ Se refiere a los ingresos propios obtenidos por los Poderes Legislativo y Judicial, los Órganos Autónomos y las entidades de la administración pública paraestatal y paramunicipal, por sus actividades diversas no inherentes a su operación que generan recursos y que no sean ingresos por venta de bienes o prestación de servicios, tales como donativos en efectivo, entre otros.



Segundo Informe de Cuenta Pública
SISTEMA PARA DESARROLLO INTEGRAL DE LA FAMILIA DEL ESTADO DE MORELOS
 Estado Analítico de Ingresos Detallado - LDF
 Del 1 de enero al 30 de junio de 2024
 (Cifras en Pesos)



Concepto	Ingreso					Diferencia
	Estimado	Ampliaciones/ (Reducciones)	Modificado	Devengado	Recaudado	
Ingresos de Libre Disposición						
<i>Impuestos</i>	-	-	-	-	-	-
<i>Cuotas y Aportaciones de Seguridad Social</i>	-	294,056	294,056	294,056	294,056	294,056
<i>Contribuciones de Mejoras</i>	-	-	-	-	-	-
<i>Derechos</i>	-	-	-	-	-	-
<i>Productos</i>	-	115,043	115,043	115,043	115,043	115,043
<i>Aprovechamientos</i>	-	-	-	-	-	-
<i>Ingresos por Venta de Bienes y Prestación de Servicios</i>	-	-	-	-	-	-
<i>Participaciones</i>	-	-	-	-	-	-
Fondo General de Participaciones	-	-	-	-	-	-
Fondo de Fomento Municipal	-	-	-	-	-	-
Fondo de Fiscalización y Recaudación	-	-	-	-	-	-
Fondo de Compensación	-	-	-	-	-	-
Fondo de Extracción de Hidrocarburos	-	-	-	-	-	-
Impuesto Especial Sobre Producción y Servicios	-	-	-	-	-	-
0.136% de la Recaudación Federal Participable	-	-	-	-	-	-
3.17% Sobre Extracción de Petróleo	-	-	-	-	-	-
Gasolinas y Diésel	-	-	-	-	-	-
Fondo del Impuesto Sobre la Renta	-	-	-	-	-	-
Fondo de Estabilización de los Ingresos de las Ent. Fed.	-	-	-	-	-	-
<i>Incentivos Derivados de la Colaboración Fiscal</i>	-	-	-	-	-	-
Tenencia o Uso de Vehículos	-	-	-	-	-	-
Fondo de Compensación ISAN	-	-	-	-	-	-
Impuesto Sobre Automóviles Nuevos	-	-	-	-	-	-
Fondo de Compensación de Repecos-Intermedios	-	-	-	-	-	-
Otros Incentivos Económicos	-	-	-	-	-	-
<i>Transferencias y Asignaciones</i>	14,914,405	(976,554)	13,937,851	4,855,120	4,855,120	(10,059,285)
<i>Convenios</i>	280,523,057	12,628,634	293,151,691	145,986,704	145,986,704	(134,536,353)
Otros Convenios y Subsidios	280,523,057	12,628,634	293,151,691	145,986,704	145,986,704	(134,536,353)
<i>Otros Ingresos de Libre Disposición</i>	-	-	-	-	-	-
Participaciones en Ingresos Locales	-	-	-	-	-	-
Otros Ingresos de Libre Disposición	-	-	-	-	-	-
Total de Ingresos de Libre Disposición	295,437,462	12,061,179	307,498,641	151,250,923	151,250,923	(144,186,539)
Ingresos Excedentes de Ingresos de Libre Disposición						
Transferencias Federales Etiquetadas						
<i>Aportaciones</i>	304,631,307	1,900,083	306,531,390	128,829,793	128,829,793	(175,801,514)
Fondo de Aport. para la Nómina Educativa y Gto. Op.	-	-	-	-	-	-
Fondo de Aportaciones para los Servicios de Salud	-	-	-	-	-	-
Fondo de Aportaciones para la Infraestructura Social	-	-	-	-	-	-
Fondo de Aport. para el Fortalecimiento de los Municipios y de las Demarcaciones Territoriales del Distrito Federal	-	-	-	-	-	-
Fondo de Aportaciones Múltiples	304,631,307	1,900,083	306,531,390	128,829,793	128,829,793	(175,801,514)
Fondo de Aport. para la Educación Tec. y de Adultos	-	-	-	-	-	-
Fondo de Aportaciones para la Seguridad Pública de los Estados y del Distrito Federal	-	-	-	-	-	-
Fondo de Aportaciones para el Fortalecimiento de las Entidades Federativas	-	-	-	-	-	-
<i>Convenios</i>	-	4,520,059	4,520,059	4,520,059	4,520,059	4,520,059
Convenios de Protección Social en Salud	-	-	-	-	-	-
Convenios de Descentralización	-	-	-	-	-	-
Convenios de Reasignación	-	-	-	-	-	-
Otros Convenios y Subsidios	-	4,520,059	4,520,059	4,520,059	4,520,059	4,520,059
<i>Fondos Distintos de Aportaciones</i>	-	-	-	-	-	-
Fondo para Entidades Federativas y Municipios Productores de Hidrocarburos	-	-	-	-	-	-
Fondo Minero	-	-	-	-	-	-
<i>Transferencias, Asignaciones, Subsidios y Subvenciones, y Pensiones y Jubilaciones</i>	-	-	-	-	-	-
<i>Otras Transferencias Federales Etiquetadas</i>	-	-	-	-	-	-
Total de Transferencias Federales Etiquetadas	304,631,307	6,420,142	311,051,449	133,349,852	133,349,852	(171,281,455)
Ingresos Derivados de Financiamientos						
<i>Ingresos Derivados de Financiamientos</i>	-	-	-	-	-	-
Total de Ingresos	600,068,769	18,481,321	618,550,090	284,600,775	284,600,775	(315,467,994)
Datos Informativos						
1. Ingresos Derivados de Financiamientos con Fuente de Pago de Ingresos de Libre Disposición	-	-	-	-	-	-
2. Ingresos Derivados de Financiamientos con Fuente de Pago de Transferencias Federales Etiquetadas	-	-	-	-	-	-
3. Ingresos Derivados de Financiamientos	-	-	-	-	-	-



Segundo Informe de Cuenta Pública
SISTEMA PARA DESARROLLO INTEGRAL DE LA FAMILIA DEL ESTADO DE MORELOS
 Estado Analítico del Ejercicio del Presupuesto de Egresos
 Clasificación por Objeto del Gasto (Capítulo y Concepto)
 Del 1 de enero al 30 de junio de 2024
 (Cifras en Pesos)



Concepto	Egresos					Subejercicio
	Aprobado	Ampliaciones/ (Reducciones)	Modificado	Devengado	Pagado	
	1	2	3 = (1 + 2)	4	5	
Servicios Personales	164,830,010	3,500,000	168,330,010	58,594,442	54,499,523	109,735,568
Remuneraciones al Personal de Carácter Permanente	18,150,138	1,335,320	19,485,458	8,519,268	8,515,258	10,966,190
Remuneraciones al Personal de Carácter Transitorio	9,960,000	424,124	10,384,124	4,773,228	4,773,228	5,610,896
Remuneraciones Adicionales y Especiales	40,787,441	-	40,787,441	8,063,501	8,047,014	32,723,940
Seguridad Social	30,196,098	252,059	30,448,157	12,180,329	8,107,574	18,267,828
Otras Prestaciones Sociales y Económicas	65,262,588	(511,503)	64,751,085	24,997,466	24,995,799	39,753,619
Previsiones	-	2,000,000	2,000,000	-	-	2,000,000
Pago de Estímulos a Servidores Públicos	473,745	-	473,745	60,650	60,650	413,095
Materiales y Suministros	323,484,636	4,268,124	327,752,760	60,553,570	59,143,449	267,199,156
Materiales de Admón., Emisión de Doctos. y Artículos Oficiales	3,959,878	1,552,037	5,511,915	3,232,759	2,606,915	2,279,156
Alimentos y Utensilios	307,175,721	653,430	307,829,151	53,730,282	53,650,486	254,098,869
Materias Primas y Materiales de Producción y Comercialización	11,565	(1,046)	10,519	3,574	2,350	6,945
Materiales y Artículos de Construcción y de Reparación	2,054,908	338,570	2,393,478	481,990	418,975	1,911,488
Productos Químicos, Farmacéuticos y de Laboratorio	3,674,376	934,920	4,609,296	1,343,585	828,491	3,265,711
Combustibles, Lubricantes y Aditivos	4,242,151	161,000	4,403,151	1,231,403	1,213,813	3,171,748
Vestuario, Blancos, Prendas de Protección y Artículos Deportivos	1,136,246	496,913	1,633,159	185,987	106,597	1,447,172
Materiales y Suministros Para Seguridad	-	-	-	-	-	-
Herramientas, Refacciones y Accesorios Menores	1,229,791	132,300	1,362,091	343,990	315,822	1,018,101
Servicios Generales	31,962,118	6,725,030	38,687,148	15,412,854	13,838,806	23,274,294
Servicios Básicos	5,867,230	1,623,318	7,490,548	3,279,034	3,229,763	4,211,514
Servicios de Arrendamiento	5,550,050	(507,620)	5,042,430	2,527,725	2,074,237	2,514,705
Servicios Profesionales, Científicos, Técnicos y Otros Servicios	12,119,827	535,920	12,655,747	4,836,041	4,369,415	7,819,706
Servicios Financieros, Bancarios y Comerciales	1,176,401	2,497,079	3,673,480	704,373	233,080	2,969,107
Servicios de Instalación, Reparación, Mantto. y Conservación	5,808,424	919,301	6,727,725	3,567,032	3,454,207	3,160,693
Servicios de Comunicación Social y Publicidad	4,367	-	4,367	911	861	3,456
Servicios de Traslado y Viáticos	703,963	62,204	766,167	209,266	189,679	556,901
Servicios Oficiales	5,108	4,110	9,218	8,468	8,468	750
Otros Servicios Generales	726,748	1,590,718	2,317,466	280,004	279,096	2,037,462
Transferencias, Asignaciones, Subsidios y Otras Ayudas	61,086,727	2,499,997	63,586,724	22,182,511	19,970,387	41,404,213
Transferencias Internas y Asignaciones al Sector Público	-	-	-	-	-	-
Transferencias al Resto del Sector Público	-	-	-	-	-	-
Subsidios y Subvenciones	-	-	-	-	-	-
Ayudas Sociales	15,158,272	2,499,997	17,658,269	4,835,262	3,470,739	12,823,007
Pensiones y Jubilaciones	45,928,455	-	45,928,455	17,347,249	16,499,648	28,581,206
Transferencias a Fideicomisos, Mandatos y Otros Análogos	-	-	-	-	-	-
Transferencias a la Seguridad Social	-	-	-	-	-	-
Donativos	-	-	-	-	-	-
Transferencias al Exterior	-	-	-	-	-	-
Bienes Muebles, Inmuebles e Intangibles	18,705,278	1,488,170	20,193,448	822,668	716,760	19,370,780
Mobiliario y Equipo de Administración	7,714,442	1,129,542	8,843,984	696,272	599,064	8,147,712
Mobiliario y Equipo Educativo y Recreativo	-	65,844	65,844	42,064	42,064	23,780
Equipo e Instrumental Médico y de Laboratorio	-	-	-	-	-	-
Vehículos y Equipo de Transporte	-	-	-	-	-	-
Equipo de Defensa y Seguridad	-	-	-	-	-	-
Maquinaria, Otros Equipos y Herramientas	10,990,836	292,784	11,283,620	84,332	75,632	11,199,288
Activos Biológicos	-	-	-	-	-	-
Bienes Inmuebles	-	-	-	-	-	-
Activos Intangibles	-	-	-	-	-	-
Inversión Pública	-	-	-	-	-	-
Obra Pública en Bienes de Dominio Público	-	-	-	-	-	-
Obra Pública en Bienes Propios	-	-	-	-	-	-
Proyectos Productivos y Acciones de Fomento	-	-	-	-	-	-
Inversiones Financieras y Otras Provisiones	-	-	-	-	-	-
Inversiones Para el Fomento de Actividades Productivas	-	-	-	-	-	-
Acciones y Participaciones de Capital	-	-	-	-	-	-
Compra de Títulos y Valores	-	-	-	-	-	-
Concesión de Préstamos	-	-	-	-	-	-
Inversiones en Fideicomisos, Mandatos y Otros Análogos	-	-	-	-	-	-
Otras Inversiones Financieras	-	-	-	-	-	-
Provisiones para Contingencias y Otras Erogaciones Especiales	-	-	-	-	-	-
Participaciones y Aportaciones	-	-	-	-	-	-
Participaciones	-	-	-	-	-	-
Aportaciones	-	-	-	-	-	-
Convenios	-	-	-	-	-	-
Deuda Pública	-	-	-	-	-	-
Amortización de la Deuda Pública	-	-	-	-	-	-
Intereses de la Deuda Pública	-	-	-	-	-	-
Comisiones de la Deuda Pública	-	-	-	-	-	-
Gastos de la Deuda Pública	-	-	-	-	-	-
Costo por Coberturas	-	-	-	-	-	-
Apoyos Financieros	-	-	-	-	-	-
Adeudos de Ejercicios Fiscales Anteriores (Adefas)	-	-	-	-	-	-
Total del Gasto	600,068,769	18,481,321	618,550,090	157,566,045	148,168,925	460,984,045



Segundo Informe de Cuenta Pública
SISTEMA PARA DESARROLLO INTEGRAL DE LA FAMILIA DEL ESTADO DE MORELOS
 Estado Analítico del Ejercicio del Presupuesto de Egresos Detallado - LDF
 Clasificación por Objeto del Gasto (Capítulo y Concepto)
 Del 1 de enero al 30 de junio de 2024
 (Cifras en Pesos)



Concepto	Egresos					Subejercicio
	Aprobado	Ampliaciones / (Reducciones)	Modificado	Devengado	Pagado	
Gasto No Etiquetado	295,437,462	12,061,179	307,498,641	99,261,246	90,542,102	208,237,395
<i>Servicios Personales</i>	<i>164,830,010</i>	<i>2,000,000</i>	<i>166,830,010</i>	<i>57,381,722</i>	<i>53,286,803</i>	<i>109,448,288</i>
Remuneraciones al Personal de Carácter Permanente	18,150,138	(164,680)	17,985,458	7,306,548	7,302,538	10,678,910
Remuneraciones al Personal de Carácter Transitorio	9,960,000	424,124	10,384,124	4,773,228	4,773,228	5,610,896
Remuneraciones Adicionales y Especiales	40,787,441	-	40,787,441	8,063,501	8,047,014	32,723,940
Seguridad Social	30,196,098	252,059	30,448,157	12,180,329	8,107,574	18,267,828
Otras Prestaciones Sociales y Económicas	65,262,588	(511,503)	64,751,085	24,997,466	24,995,799	39,753,619
Previsiones	-	2,000,000	2,000,000	-	-	2,000,000
Pago de Estímulos a Servidores Públicos	473,745	-	473,745	60,650	60,650	413,095
<i>Materiales y Suministros</i>	<i>35,439,421</i>	<i>1,746,889</i>	<i>37,186,310</i>	<i>7,154,674</i>	<i>5,744,553</i>	<i>30,031,636</i>
Materiales de Admón., Emisión de Doctos. y Art. Oficiales	3,959,878	1,064,697	5,024,575	3,146,232	2,520,388	1,878,343
Alimentos y Utensilios	19,130,506	(1,186,404)	17,944,102	513,494	433,698	17,430,608
Materias Primas y Materiales de Prod. y Comercialización	11,565	(1,046)	10,519	3,574	2,350	6,945
Materiales y Artículos de Construcción y de Reparación	2,054,908	270,619	2,325,527	444,984	381,969	1,880,543
Productos Químicos, Farmacéuticos y de Laboratorio	3,674,376	915,420	4,589,796	1,343,585	828,491	3,246,211
Combustibles, Lubricantes y Aditivos	4,242,151	156,200	4,398,351	1,231,403	1,213,813	3,166,948
Vestuario, Blancos, Prendas de Protección y Art. Deportivos	1,136,246	404,724	1,540,970	132,423	53,033	1,408,547
Materiales y Suministros Para Seguridad	-	-	-	-	-	-
Herramientas, Refacciones y Accesorios Menores	1,229,791	122,679	1,352,470	338,979	310,811	1,013,491
<i>Servicios Generales</i>	<i>25,976,026</i>	<i>4,170,222</i>	<i>30,146,248</i>	<i>13,582,362</i>	<i>12,136,042</i>	<i>16,563,886</i>
Servicios Básicos	5,867,230	1,392,118	7,259,348	3,253,470	3,204,527	4,005,878
Servicios de Arrendamiento	5,550,050	(609,766)	4,940,284	2,493,676	2,040,188	2,446,608
Servicios Profesionales, Científicos, Técnicos y Otros Serv.	6,419,827	451,600	6,871,427	3,182,186	2,842,960	3,689,241
Servicios Financieros, Bancarios y Comerciales	1,176,401	596,937	1,773,338	704,373	233,080	1,068,965
Servicios de Instalación, Reparación, Mantto. y Conservación	5,808,424	694,901	6,503,325	3,567,032	3,454,207	2,936,293
Servicios de Comunicación Social y Publicidad	4,367	-	4,367	911	861	3,456
Servicios de Traslado y Viáticos	703,963	49,604	753,567	209,266	189,679	544,301
Servicios Oficiales	5,108	4,110	9,218	8,468	8,468	750
Otros Servicios Generales	440,656	1,590,718	2,031,374	162,980	162,072	1,868,394
<i>Transferencias, Asignaciones, Subsidios y Otras Ayudas</i>	<i>50,486,727</i>	<i>2,899,997</i>	<i>53,386,724</i>	<i>20,487,676</i>	<i>18,825,800</i>	<i>32,899,048</i>
Transferencias Internas y Asignaciones al Sector Público	-	-	-	-	-	-
Transferencias al Resto del Sector Público	-	-	-	-	-	-
Subsidios y Subvenciones	-	-	-	-	-	-
Ayudas Sociales	4,558,272	2,899,997	7,458,269	3,140,427	2,326,152	4,317,842
Pensiones y Jubilaciones	45,928,455	-	45,928,455	17,347,249	16,499,648	28,581,206
Transferencias a Fideicomisos, Mandatos y Otros Análogos	-	-	-	-	-	-
Transferencias a la Seguridad Social	-	-	-	-	-	-
Donativos	-	-	-	-	-	-
Transferencias al Exterior	-	-	-	-	-	-
<i>Bienes Muebles, Inmuebles e Intangibles</i>	<i>18,705,278</i>	<i>1,244,071</i>	<i>19,949,349</i>	<i>654,812</i>	<i>548,904</i>	<i>19,294,537</i>
Mobiliario y Equipo de Administración	7,714,442	935,163	8,649,605	578,136	480,928	8,071,469
Mobiliario y Equipo Educativo y Recreativo	-	35,844	35,844	12,064	12,064	23,780
Equipo e Instrumental Médico y de Laboratorio	-	-	-	-	-	-
Vehículos y Equipo de Transporte	-	-	-	-	-	-
Equipo de Defensa y Seguridad	-	-	-	-	-	-
Maquinaria, Otros Equipos y Herramientas	10,990,836	273,064	11,263,900	64,612	55,912	11,199,288
Activos Biológicos	-	-	-	-	-	-
Bienes Inmuebles	-	-	-	-	-	-
Activos Intangibles	-	-	-	-	-	-
<i>Inversión Pública</i>	-	-	-	-	-	-
Obra Pública en Bienes de Dominio Público	-	-	-	-	-	-
Obra Pública en Bienes Propios	-	-	-	-	-	-
Proyectos Productivos y Acciones de Fomento	-	-	-	-	-	-
<i>Inversiones Financieras y Otras Provisiones</i>	-	-	-	-	-	-
Inversiones Para el Fomento de Actividades Productivas	-	-	-	-	-	-
Acciones y Participaciones de Capital	-	-	-	-	-	-
Compra de Títulos y Valores	-	-	-	-	-	-
Concesión de Préstamos	-	-	-	-	-	-
Inversiones en Fideicomisos, Mandatos y Otros Análogos	-	-	-	-	-	-
Fideicomiso de Desastres Naturales (Informativo)	-	-	-	-	-	-
Otras Inversiones Financieras	-	-	-	-	-	-
Provisiones para Contingencias y Otras Erogaciones Especiales	-	-	-	-	-	-
<i>Participaciones y Aportaciones</i>	-	-	-	-	-	-
Participaciones	-	-	-	-	-	-
Aportaciones	-	-	-	-	-	-
Convenios	-	-	-	-	-	-
<i>Deuda Pública</i>	-	-	-	-	-	-
Amortización de la Deuda Pública	-	-	-	-	-	-
Intereses de la Deuda Pública	-	-	-	-	-	-
Comisiones de la Deuda Pública	-	-	-	-	-	-
Gastos de la Deuda Pública	-	-	-	-	-	-
Costo por Coberturas	-	-	-	-	-	-
Apoyos Financieros	-	-	-	-	-	-
Adeudos de Ejercicios Fiscales Anteriores (Adefas)	-	-	-	-	-	-



Segundo Informe de Cuenta Pública
SISTEMA PARA DESARROLLO INTEGRAL DE LA FAMILIA DEL ESTADO DE MORELOS
 Estado Analítico del Ejercicio del Presupuesto de Egresos Detallado - LDF
 Clasificación por Objeto del Gasto (Capítulo y Concepto)
 Del 1 de enero al 30 de junio de 2024
 (Cifras en Pesos)



Concepto	Egresos					Subejercicio
	Aprobado	Ampliaciones / (Reducciones)	Modificado	Devengado	Pagado	
Gasto Etiquetado	304,631,307	6,420,142	311,051,449	58,304,799	57,626,823	252,746,650
<i>Servicios Personales</i>	-	1,500,000	1,500,000	1,212,720	1,212,720	287,280
Remuneraciones al Personal de Carácter Permanente	-	1,500,000	1,500,000	1,212,720	1,212,720	287,280
Remuneraciones al Personal de Carácter Transitorio	-	-	-	-	-	-
Remuneraciones Adicionales y Especiales	-	-	-	-	-	-
Seguridad Social	-	-	-	-	-	-
Otras Prestaciones Sociales y Económicas	-	-	-	-	-	-
Previsiones	-	-	-	-	-	-
Pago de Estímulos a Servidores Públicos	-	-	-	-	-	-
<i>Materiales y Suministros</i>	288,045,215	2,521,235	290,566,450	53,398,896	53,398,896	237,167,554
Materiales de Admón., Emisión de Doctos. y Art. Oficiales	-	487,340	487,340	86,527	86,527	400,813
Alimentos y Utensilios	288,045,215	1,839,834	289,885,049	53,216,788	53,216,788	236,668,261
Materias Primas y Materiales de Prod. y Comercialización	-	-	-	-	-	-
Materiales y Artículos de Construcción y de Reparación	-	67,951	67,951	37,006	37,006	30,945
Productos Químicos, Farmacéuticos y de Laboratorio	-	19,500	19,500	-	-	19,500
Combustibles, Lubrificantes y Aditivos	-	4,800	4,800	-	-	4,800
Vestuario, Blancos, Prendas de Protección y Art. Deportivos	-	92,189	92,189	53,564	53,564	38,625
Materiales y Suministros Para Seguridad	-	-	-	-	-	-
Herramientas, Refacciones y Accesorios Menores	-	9,621	9,621	5,011	5,011	4,610
<i>Servicios Generales</i>	5,986,092	2,554,808	8,540,900	1,830,492	1,702,764	6,710,408
Servicios Básicos	-	231,200	231,200	25,564	25,236	205,636
Servicios de Arrendamiento	-	102,146	102,146	34,049	34,049	68,097
Servicios Profesionales, Científicos, Técnicos y Otros Serv.	5,700,000	84,320	5,784,320	1,653,855	1,526,455	4,130,465
Servicios Financieros, Bancarios y Comerciales	-	1,900,142	1,900,142	-	-	1,900,142
Servicios de Instalación, Reparación, Mantto. y Conservación	-	224,400	224,400	-	-	224,400
Servicios de Comunicación Social y Publicidad	-	-	-	-	-	-
Servicios de Traslado y Viáticos	-	12,600	12,600	-	-	12,600
Servicios Oficiales	-	-	-	-	-	-
Otros Servicios Generales	286,092	-	286,092	117,024	117,024	169,068
<i>Transferencias, Asignaciones, Subsidios y Otras Ayudas</i>	10,600,000	(400,000)	10,200,000	1,694,835	1,144,587	8,505,165
Transferencias Internas y Asignaciones al Sector Público	-	-	-	-	-	-
Transferencias al Resto del Sector Público	-	-	-	-	-	-
Subsidios y Subvenciones	-	-	-	-	-	-
Ayudas Sociales	10,600,000	(400,000)	10,200,000	1,694,835	1,144,587	8,505,165
Pensiones y Jubilaciones	-	-	-	-	-	-
Transferencias a Fideicomisos, Mandatos y Otros Análogos	-	-	-	-	-	-
Transferencias a la Seguridad Social	-	-	-	-	-	-
Donativos	-	-	-	-	-	-
Transferencias al Exterior	-	-	-	-	-	-
<i>Bienes Muebles, Inmuebles e Intangibles</i>	-	244,099	244,099	167,856	167,856	76,243
Mobiliario y Equipo de Administración	-	194,379	194,379	118,136	118,136	76,243
Mobiliario y Equipo Educativo y Recreativo	-	30,000	30,000	30,000	30,000	-
Equipo e Instrumental Médico y de Laboratorio	-	-	-	-	-	-
Vehículos y Equipo de Transporte	-	-	-	-	-	-
Equipo de Defensa y Seguridad	-	-	-	-	-	-
Maquinaria, Otros Equipos y Herramientas	-	19,720	19,720	19,720	19,720	-
Activos Biológicos	-	-	-	-	-	-
Bienes Inmuebles	-	-	-	-	-	-
Activos Intangibles	-	-	-	-	-	-
<i>Inversión Pública</i>	-	-	-	-	-	-
Obra Pública en Bienes de Dominio Público	-	-	-	-	-	-
Obra Pública en Bienes Propios	-	-	-	-	-	-
Proyectos Productivos y Acciones de Fomento	-	-	-	-	-	-
<i>Inversiones Financieras y Otras Provisiones</i>	-	-	-	-	-	-
Inversiones Para el Fomento de Actividades Productivas	-	-	-	-	-	-
Acciones y Participaciones de Capital	-	-	-	-	-	-
Compra de Títulos y Valores	-	-	-	-	-	-
Concesión de Préstamos	-	-	-	-	-	-
Inversiones en Fideicomisos, Mandatos y Otros Análogos	-	-	-	-	-	-
Fideicomiso de Desastres Naturales (Informativo)	-	-	-	-	-	-
Otras Inversiones Financieras	-	-	-	-	-	-
Provisiones para Contingencias y Otras Erogaciones Especiales	-	-	-	-	-	-
<i>Participaciones y Aportaciones</i>	-	-	-	-	-	-
Participaciones	-	-	-	-	-	-
Aportaciones	-	-	-	-	-	-
Convenios	-	-	-	-	-	-
<i>Deuda Pública</i>	-	-	-	-	-	-
Amortización de la Deuda Pública	-	-	-	-	-	-
Intereses de la Deuda Pública	-	-	-	-	-	-
Comisiones de la Deuda Pública	-	-	-	-	-	-
Gastos de la Deuda Pública	-	-	-	-	-	-
Costo por Coberturas	-	-	-	-	-	-
Apoyos Financieros	-	-	-	-	-	-
Adeudos de Ejercicios Fiscales Anteriores (Adefas)	-	-	-	-	-	-
Total de Egresos	600,068,769	18,481,321	618,550,090	157,566,045	148,168,925	460,984,045



Segundo Informe de Cuenta Pública
SISTEMA PARA DESARROLLO INTEGRAL DE LA FAMILIA DEL ESTADO DE MORELOS
 Estado Analítico del Ejercicio del Presupuesto de Egresos
 Clasificación Administrativa
 Del 1 de enero al 30 de junio de 2024
 (Cifras en Pesos)



Concepto	Egresos					Subejercicio 6 = (3 - 4)
	Aprobado	Ampliaciones/ (Reducciones)	Modificado	Devengado	Pagado	
	1	2	3 = (1 + 2)	4	5	
Jefatura de la Oficina de la Gobernatura del Estado	-	-	-	-	-	-
Secretaría de Gobierno	-	-	-	-	-	-
Secretaría de Hacienda	-	-	-	-	-	-
Secretaría de Desarrollo Económico y del Trabajo	-	-	-	-	-	-
Secretaría de Desarrollo Agropecuario	-	-	-	-	-	-
Secretaría de Obras Públicas	-	-	-	-	-	-
Secretaría de Educación	-	-	-	-	-	-
Secretaría de Salud	-	-	-	-	-	-
Secretaría de Administración	-	-	-	-	-	-
Secretaría de la Contraloría	-	-	-	-	-	-
Secretaría de Turismo y Cultura	-	-	-	-	-	-
Secretaría de Desarrollo Social	-	-	-	-	-	-
Secretaría de Desarrollo Sustentable	-	-	-	-	-	-
Secretaría de Movilidad y Transporte	-	-	-	-	-	-
Comisión Estatal de Seguridad Pública	-	-	-	-	-	-
Consejería Jurídica	-	-	-	-	-	-
Gastos Institucionales	-	-	-	-	-	-
Total del Gasto	-	-	-	-	-	-

SISTEMA PARA DESARROLLO INTEGRAL DE LA FAMILIA DEL ESTADO DE MORELOS
 Estado Analítico del Ejercicio del Presupuesto de Egresos
 Clasificación Administrativa
 Del 1 de enero al 30 de junio de 2024

Concepto	Egresos					Subejercicio 6 = (3 - 4)
	Aprobado	Ampliaciones/ (Reducciones)	Modificado	Devengado	Pagado	
	1	2	3 = (1 + 2)	4	5	
Poder Ejecutivo	-	-	-	-	-	-
Poder Legislativo	-	-	-	-	-	-
Poder Judicial	-	-	-	-	-	-
Organismos Autónomos	-	-	-	-	-	-
Poder Ejecutivo de los Municipios	-	-	-	-	-	-
Total del Gasto	-	-	-	-	-	-

Sector Paraestatal del Gobierno del Estado de Morelos
 Estado Analítico del Ejercicio del Presupuesto de Egresos
 Clasificación Administrativa
 Del 1 de enero al 30 de junio de 2024

Concepto	Egresos					Subejercicio 6 = (3 - 4)
	Aprobado	Ampliaciones/ (Reducciones)	Modificado	Devengado	Pagado	
	1	2	3 = (1 + 2)	4	5	
Entidades Paraestatales y Fideicomisos No Empresariales y No Financieros	600,068,769	18,481,321	618,550,090	157,566,045	148,168,925	460,984,045
Instituciones Públicas de la Seguridad Social	-	-	-	-	-	-
Entidades Paraestatales Empresariales No Financieras con Participación Estatal Mayoritaria	-	-	-	-	-	-
Fideicomisos Empresariales No Financieros con Participación Estatal Mayoritaria	-	-	-	-	-	-
Entidades Paraestatales Empresariales Financieras Monetarias con Participación Estatal Mayoritaria	-	-	-	-	-	-
Entidades Paraestatales Empresariales Financieras No Monetarias con Participación Estatal Mayoritaria	-	-	-	-	-	-
Fideicomisos Financieros Públicos con Participación Estatal Mayoritaria	-	-	-	-	-	-
Total del Gasto	600,068,769	18,481,321	618,550,090	157,566,045	148,168,925	460,984,045



Segundo Informe de Cuenta Pública
SISTEMA PARA DESARROLLO INTEGRAL DE LA FAMILIA DEL ESTADO DE MORELOS
 Estado Analítico del Ejercicio del Presupuesto de Egresos Detallado - LDF
 Clasificación Administrativa
 Del 1 de enero al 30 de junio de 2024
 (Cifras en Pesos)



Concepto	Egresos					Subejercicio
	Aprobado	Ampliaciones/ (Reducciones)	Modificado	Devengado	Pagado	
Gasto No Etiquetado	295,437,462	12,061,179	307,498,641	99,261,246	90,542,102	208,237,395
Jefatura de la Oficina de la Gubernatura del Estado	-	-	-	-	-	-
Secretaría de Gobierno	-	-	-	-	-	-
Secretaría de Hacienda	-	-	-	-	-	-
Secretaría de Desarrollo Económico y del Trabajo	-	-	-	-	-	-
Secretaría de Desarrollo Agropecuario	-	-	-	-	-	-
Secretaría de Obras Públicas	-	-	-	-	-	-
Secretaría de Educación	-	-	-	-	-	-
Secretaría de Salud	-	-	-	-	-	-
Secretaría de Administración	-	-	-	-	-	-
Secretaría de la Contraloría	-	-	-	-	-	-
Secretaría de Turismo y Cultura	-	-	-	-	-	-
Secretaría de Desarrollo Social	-	-	-	-	-	-
Secretaría de Desarrollo Sustentable	-	-	-	-	-	-
Secretaría de Movilidad y Transporte	-	-	-	-	-	-
Comisión Estatal de Seguridad Pública	-	-	-	-	-	-
Consejería Jurídica	-	-	-	-	-	-
Gastos Institucionales	-	-	-	-	-	-
Poder Legislativo	-	-	-	-	-	-
Poder Judicial	-	-	-	-	-	-
Organismos Autónomos	-	-	-	-	-	-
Entidades Paraestatales y Fideicomisos No Empresariales y No Financieros	295,437,462	12,061,179	307,498,641	99,261,246	90,542,102	208,237,395
Entidades Paraestatales Empresariales No Financieras con Participación Estatal Mayoritaria	-	-	-	-	-	-
Poder Ejecutivo de los Municipios	-	-	-	-	-	-
Gasto Etiquetado	304,631,307	6,420,142	311,051,449	58,304,799	57,626,823	252,746,650
Jefatura de la Oficina de la Gubernatura del Estado	-	-	-	-	-	-
Secretaría de Gobierno	-	-	-	-	-	-
Secretaría de Hacienda	-	-	-	-	-	-
Secretaría de Desarrollo Económico y del Trabajo	-	-	-	-	-	-
Secretaría de Desarrollo Agropecuario	-	-	-	-	-	-
Secretaría de Obras Públicas	-	-	-	-	-	-
Secretaría de Educación	-	-	-	-	-	-
Secretaría de Salud	-	-	-	-	-	-
Secretaría de Administración	-	-	-	-	-	-
Secretaría de la Contraloría	-	-	-	-	-	-
Secretaría de Turismo y Cultura	-	-	-	-	-	-
Secretaría de Desarrollo Social	-	-	-	-	-	-
Secretaría de Desarrollo Sustentable	-	-	-	-	-	-
Secretaría de Movilidad y Transporte	-	-	-	-	-	-
Comisión Estatal de Seguridad Pública	-	-	-	-	-	-
Consejería Jurídica	-	-	-	-	-	-
Gastos Institucionales	-	-	-	-	-	-
Poder Legislativo	-	-	-	-	-	-
Poder Judicial	-	-	-	-	-	-
Organismos Autónomos	-	-	-	-	-	-
Entidades Paraestatales y Fideicomisos No Empresariales y No Financieros	304,631,307	6,420,142	311,051,449	58,304,799	57,626,823	252,746,650
Entidades Paraestatales Empresariales No Financieras con Participación Estatal Mayoritaria	-	-	-	-	-	-
Poder Ejecutivo de los Municipios	-	-	-	-	-	-
Total de Egresos	600,068,769	18,481,321	618,550,090	157,566,045	148,168,925	460,984,045



Segundo Informe de Cuenta Pública
SISTEMA PARA DESARROLLO INTEGRAL DE LA FAMILIA DEL ESTADO DE MORELOS
 Estado Analítico del Ejercicio del Presupuesto de Egresos
 Clasificación Funcional (Finalidad y Función)
 Del 1 de enero al 30 de junio de 2024
 (Cifras en Pesos)



Concepto	Egresos					Subejercicio
	Aprobado	Ampliaciones/ (Reducciones)	Modificado	Devengado	Pagado	
	1	2	3 = (1 + 2)	4	5	
Gobierno	-	-	-	-	-	-
Legislación	-	-	-	-	-	-
Justicia	-	-	-	-	-	-
Coordinación de la Política de Gobierno	-	-	-	-	-	-
Relaciones Exteriores	-	-	-	-	-	-
Asuntos Financieros y Hacendarios	-	-	-	-	-	-
Seguridad Nacional	-	-	-	-	-	-
Asuntos de Orden Público y de Seguridad Interior	-	-	-	-	-	-
Otros Servicios Generales	-	-	-	-	-	-
Desarrollo Social	600,068,769	18,481,321	618,550,090	157,566,045	148,168,925	460,984,045
Protección Ambiental	-	-	-	-	-	-
Vivienda y Servicios a la Comunidad	-	-	-	-	-	-
Salud	-	-	-	-	-	-
Recreación, Cultura y Otras Manifestaciones Sociales	-	-	-	-	-	-
Educación	-	-	-	-	-	-
Protección Social	304,631,307	6,420,142	311,051,449	58,304,799	57,626,823	252,746,650
Otros Asuntos Sociales	295,437,462	12,061,179	307,498,641	99,261,246	90,542,102	208,237,395
Desarrollo Económico	-	-	-	-	-	-
Asuntos Económicos, Comerciales y Laborales en General	-	-	-	-	-	-
Agropecuaria, Silvicultura, Pesca y Caza	-	-	-	-	-	-
Combustibles y Energía	-	-	-	-	-	-
Minería, Manufacturas y Construcción	-	-	-	-	-	-
Transporte	-	-	-	-	-	-
Comunicaciones	-	-	-	-	-	-
Turismo	-	-	-	-	-	-
Ciencia, Tecnología e Innovación	-	-	-	-	-	-
Otras Industrias y Otros Asuntos Económicos	-	-	-	-	-	-
Otras no Clasificadas en Funciones Anteriores	-	-	-	-	-	-
Transacciones de la Deuda Pública / Costo Financiero de la Deuda	-	-	-	-	-	-
Transferencias, Participaciones y Aportaciones entre Diferentes Niveles y Ordenes de Gobierno	-	-	-	-	-	-
Saneamiento del Sistema Financiero	-	-	-	-	-	-
Adeudos de Ejercicios Fiscales Anteriores	-	-	-	-	-	-
Total del Gasto	600,068,769	18,481,321	618,550,090	157,566,045	148,168,925	460,984,045



Segundo Informe de Cuenta Pública
SISTEMA PARA DESARROLLO INTEGRAL DE LA FAMILIA DEL ESTADO DE MORELOS
 Estado Analítico del Ejercicio del Presupuesto de Egresos Detallado - LDF
 Clasificación Funcional (Finalidad y Función)
 Del 1 de enero al 30 de junio de 2024
 (Cifras en Pesos)



Concepto	Egresos					Subejercicio
	Aprobado	Ampliaciones/ (Reducciones)	Modificado	Devengado	Pagado	
Gasto No Etiquetado	295,437,462	12,061,179	307,498,641	99,261,246	90,542,102	208,237,395
<i>Gobierno</i>	-	-	-	-	-	-
Legislación	-	-	-	-	-	-
Justicia	-	-	-	-	-	-
Coordinación de la Política de Gobierno	-	-	-	-	-	-
Relaciones Exteriores	-	-	-	-	-	-
Asuntos Financieros y Hacendarios	-	-	-	-	-	-
Seguridad Nacional	-	-	-	-	-	-
Asuntos de Orden Público y de Seguridad Interior	-	-	-	-	-	-
Otros Servicios Generales	-	-	-	-	-	-
<i>Desarrollo Social</i>	<i>295,437,462</i>	<i>12,061,179</i>	<i>307,498,641</i>	<i>99,261,246</i>	<i>90,542,102</i>	<i>208,237,395</i>
Protección Ambiental	-	-	-	-	-	-
Vivienda y Servicios a la Comunidad	-	-	-	-	-	-
Salud	-	-	-	-	-	-
Recreación, Cultura y Otras Manifestaciones Sociales	-	-	-	-	-	-
Educación	-	-	-	-	-	-
Protección Social	-	-	-	-	-	-
Otros Asuntos Sociales	295,437,462	12,061,179	307,498,641	99,261,246	90,542,102	208,237,395
<i>Desarrollo Económico</i>	-	-	-	-	-	-
Asuntos Económicos, Comerciales y Laborales en Gral.	-	-	-	-	-	-
Agropecuaria, Silvicultura, Pesca y Caza	-	-	-	-	-	-
Combustibles y Energía	-	-	-	-	-	-
Minería, Manufacturas y Construcción	-	-	-	-	-	-
Transporte	-	-	-	-	-	-
Comunicaciones	-	-	-	-	-	-
Turismo	-	-	-	-	-	-
Ciencia, Tecnología e Innovación	-	-	-	-	-	-
Otras Industrias y Otros Asuntos Económicos	-	-	-	-	-	-
<i>Otras no Clasificadas en Funciones Anteriores</i>	-	-	-	-	-	-
Transacciones de la Deuda Pública / Costo Financiero de la Deuda	-	-	-	-	-	-
Transferencias, Participaciones y Aportaciones entre Diferentes Niveles y Ordenes de Gobierno	-	-	-	-	-	-
Saneamiento del Sistema Financiero	-	-	-	-	-	-
Adeudos de Ejercicios Fiscales Anteriores	-	-	-	-	-	-
Gasto Etiquetado	304,631,307	6,420,142	311,051,449	58,304,799	57,626,823	252,746,650
<i>Gobierno</i>	-	-	-	-	-	-
Legislación	-	-	-	-	-	-
Justicia	-	-	-	-	-	-
Coordinación de la Política de Gobierno	-	-	-	-	-	-
Relaciones Exteriores	-	-	-	-	-	-
Asuntos Financieros y Hacendarios	-	-	-	-	-	-
Seguridad Nacional	-	-	-	-	-	-
Asuntos de Orden Público y de Seguridad Interior	-	-	-	-	-	-
Otros Servicios Generales	-	-	-	-	-	-
<i>Desarrollo Social</i>	<i>304,631,307</i>	<i>6,420,142</i>	<i>311,051,449</i>	<i>58,304,799</i>	<i>57,626,823</i>	<i>252,746,650</i>
Protección Ambiental	-	-	-	-	-	-
Vivienda y Servicios a la Comunidad	-	-	-	-	-	-
Salud	-	-	-	-	-	-
Recreación, Cultura y Otras Manifestaciones Sociales	-	-	-	-	-	-
Educación	-	-	-	-	-	-
Protección Social	304,631,307	6,420,142	311,051,449	58,304,799	57,626,823	252,746,650
Otros Asuntos Sociales	-	-	-	-	-	-
<i>Desarrollo Económico</i>	-	-	-	-	-	-
Asuntos Económicos, Comerciales y Laborales en Gral.	-	-	-	-	-	-
Agropecuaria, Silvicultura, Pesca y Caza	-	-	-	-	-	-
Combustibles y Energía	-	-	-	-	-	-
Minería, Manufacturas y Construcción	-	-	-	-	-	-
Transporte	-	-	-	-	-	-
Comunicaciones	-	-	-	-	-	-
Turismo	-	-	-	-	-	-
Ciencia, Tecnología e Innovación	-	-	-	-	-	-
Otras Industrias y Otros Asuntos Económicos	-	-	-	-	-	-
<i>Otras no Clasificadas en Funciones Anteriores</i>	-	-	-	-	-	-
Transacciones de la Deuda Pública / Costo Financiero de la Deuda	-	-	-	-	-	-
Transferencias, Participaciones y Aportaciones entre Diferentes Niveles y Ordenes de Gobierno	-	-	-	-	-	-
Saneamiento del Sistema Financiero	-	-	-	-	-	-
Adeudos de Ejercicios Fiscales Anteriores	-	-	-	-	-	-
Total del Egresos	600,068,769	18,481,321	618,550,090	157,566,045	148,168,925	460,984,045



Segundo Informe de Cuenta Pública
SISTEMA PARA DESARROLLO INTEGRAL DE LA FAMILIA DEL ESTADO DE MORELOS
 Estado Analítico del Ejercicio del Presupuesto de Egresos Detallado - LDF
 Clasificación de Servicios Personales por Categoría
 Del 1 de enero al 30 de junio de 2024
 (Cifras en Pesos)



Concepto	Egresos					Subejercicio
	Aprobado	Ampliaciones/ (Reducciones)	Modificado	Devengado	Pagado	
Gasto No Etiquetado	164,830,010	2,000,000	166,830,010	57,381,722	53,286,803	109,448,288
Personal Administrativo y de Servicio Público	164,830,010	2,000,000	166,830,010	57,381,722	53,286,803	109,448,288
Magisterio	-	-	-	-	-	-
Servicios de Salud	-	-	-	-	-	-
Personal Administrativo	-	-	-	-	-	-
Personal Médico, Paramédico y afín	-	-	-	-	-	-
Seguridad Pública	-	-	-	-	-	-
Gastos Asociados a la Implementación de Nuevas Leyes Fed. o Reformas a las Mismas	-	-	-	-	-	-
Nombre del Programa o Ley 1	-	-	-	-	-	-
Nombre del Programa o Ley 2	-	-	-	-	-	-
Sentencias Laborales Definitivas	-	-	-	-	-	-
Gasto Etiquetado	-	1,500,000	1,500,000	1,212,720	1,212,720	287,280
Personal Administrativo y de Servicio Público	-	-	-	-	-	-
Magisterio	-	1,500,000	1,500,000	1,212,720	1,212,720	287,280
Servicios de Salud	-	-	-	-	-	-
Personal Administrativo	-	-	-	-	-	-
Personal Médico, Paramédico y afín	-	-	-	-	-	-
Seguridad Pública	-	-	-	-	-	-
Gastos Asociados a la Implementación de Nuevas Leyes Fed. o Reformas a las Mismas	-	-	-	-	-	-
Nombre del Programa o Ley 1	-	-	-	-	-	-
Nombre del Programa o Ley 2	-	-	-	-	-	-
Sentencias Laborales Definitivas	-	-	-	-	-	-
Total del Gasto en Servicios Personales	164,830,010	3,500,000	168,330,010	58,594,442	54,499,523	109,735,568

Concepto	Egresos					
	Aprobado	Ampliaciones/ (Reducciones)	Modificado	Devengado	Pagado	Subejercicio
	1	2	3 = (1 + 2)	4	5	6 = (3 - 4)
Gasto Corriente	535,435,036	16,993,151	552,428,187	139,396,128	130,952,518	413,032,059
Gasto de Capital	18,705,278	1,488,170	20,193,448	822,668	716,759	19,370,780
Amortización de la Deuda y Disminución de Pasivos	-	-	-	-	-	-
Pensiones y Jubilaciones	45,928,455	-	45,928,455	17,347,249	16,499,648	28,581,206
Participaciones	-	-	-	-	-	-
Total del Gasto	600,068,769	18,481,321	618,550,090	157,566,045	148,168,925	460,984,045



Segundo Informe de Cuenta Pública
SISTEMA PARA DESARROLLO INTEGRAL DE LA FAMILIA DEL ESTADO DE MORELOS
 Intereses de la Deuda
 Del 1 de enero al 30 de junio de 2024
 (Cifras en Pesos)



Identificación de Crédito o Instrumento	Devengado	Pagado
<div style="border: 2px solid black; border-radius: 15px; padding: 10px; width: fit-content; margin: 0 auto;"> <p align="center">NO APLICA</p> </div>	Créditos Bancarios	
	-	-
	-	-
	-	-
	-	-
	-	-
	-	-
	-	-
	-	-
	-	-
	-	-
	Total de Intereses de Créditos Bancarios	
Otros Instrumentos de Deuda		
-	-	
-	-	
-	-	
-	-	
-	-	
-	-	
-	-	
-	-	
Total de Intereses de Otros Instrumentos de Deuda		-
TOTAL		-



SISTEMA PARA EL DESARROLLO INTEGRAL DE LA FAMILIA DEL ESTADO DE MORELOS
FLUJO DE FONDOS
DEL 01 DE ENERO AL 30 DE JUNIO DE 2024
(PESOS)



CONCEPTO	ESTIMADO/APROBADO	MODIFICADO	DEVENGADO	RECAUDADO/PAGADO
I. INGRESOS PRESUPUESTARIOS				
Ingresos de libre disposición	295,437,461.75	307,498,641.47	151,250,923.20	151,250,923.20
Ingreso etiquetado	304,631,307.00	311,051,448.63	133,349,851.63	133,349,851.63
Total Ingresos Presupuestarios	600,068,768.75	618,550,090.10	284,600,774.83	284,600,774.83
II. REMANENTES DEL EJERCICIO ANTERIOR				
Remanentes del Ejercicio Anterior	-	-	12,510,851.14	12,510,851.14
Total Remanentes del Ejercicio Anterior	-	-	12,510,851.14	12,510,851.14
III. INTERESES, COMISIONES Y GASTOS DE LA DEUDA				
Intereses, comisiones y gastos de la deuda	-	-	-	-
Total Intereses, Comisiones y Gastos de la Deuda	-	-	-	-
TOTAL DE INGRESOS	600,068,768.75	618,550,090.10	297,111,625.97	297,111,625.97
IV. EGRESOS PRESUPUESTARIOS				
Gasto No Etiquetado	295,437,461.75	307,498,641.47	99,261,245.88	90,542,101.97
Gasto Etiquetado	304,631,307.00	311,051,448.63	58,304,798.71	57,626,823.24
Total Egresos Presupuestarios	600,068,768.75	618,550,090.10	157,566,044.59	148,168,925.21
Total Flujo de Fondos	-	-	139,545,581.38	148,942,700.76



Información Programática

SEGUNDO INFORME DE CUENTA PÚBLICA
SISTEMA PARA EL DESARROLLO INTEGRAL
DE LA FAMILIA DEL ESTADO DE MORELOS
ENERO-JUNIO


2024



Segundo Informe de Cuenta Pública
SISTEMA PARA DESARROLLO INTEGRAL DE LA FAMILIA DEL ESTADO DE MORELOS
 Gasto por Categoría Programática
 Del 1 de enero al 30 de junio de 2024
 (Cifras en Pesos)



Concepto	Egresos					Subejercicio
	Aprobado	Ampliaciones/ (Reducciones)	Modificado	Devengado	Pagado	
	1	2	3 = (1 + 2)	4	5	
Programas						
Subsidios: Sector Social y Privado o Ent. Federativas y Municipios	-	-	-	-	-	-
Sujetos a Reglas de Operación	-	-	-	-	-	-
Otros Subsidios	-	-	-	-	-	-
Desempeño de las Funciones	295,437,462	12,061,179	307,498,641	99,261,246	90,542,102	208,237,395
Prestación de Servicios Públicos	295,437,462	12,061,179	307,498,641	99,261,246	90,542,102	208,237,395
Provisión de Bienes Públicos	-	-	-	-	-	-
Planeación, Seguimiento y Evaluación de Políticas Públicas	-	-	-	-	-	-
Promoción y Fomento	-	-	-	-	-	-
Regulación y Supervisión	-	-	-	-	-	-
Funciones de las Fuerzas Armadas (Únicamente Gobierno Federal)	-	-	-	-	-	-
Específicos	-	-	-	-	-	-
Proyectos de Inversión	-	-	-	-	-	-
Administrativos y de Apoyo	-	-	-	-	-	-
Apoyo al Proceso Presupuestario y para Mejorar la Eficiencia Institucional	-	-	-	-	-	-
Apoyo a la Función Pública y al Mejoramiento de la Gestión	-	-	-	-	-	-
Operaciones Ajenas	-	-	-	-	-	-
Compromisos	-	-	-	-	-	-
Obligaciones de Cumplimiento de Resolución Jurisdiccional	-	-	-	-	-	-
Desastres Naturales	-	-	-	-	-	-
Obligaciones	-	-	-	-	-	-
Pensiones y Jubilaciones	-	-	-	-	-	-
Aportaciones a la Seguridad Social	-	-	-	-	-	-
Aportaciones a Fondos de Estabilización	-	-	-	-	-	-
Aportaciones a Fondos de Inversión y Reestructura de Pensiones	-	-	-	-	-	-
Programas de Gasto Federalizado (Gobierno Federal)	304,631,307	6,420,142	311,051,449	58,304,799	57,626,823	252,746,650
Gasto Federalizado	304,631,307	6,420,142	311,051,449	58,304,799	57,626,823	252,746,650
Participaciones a Entidades Federativas y Municipios	-	-	-	-	-	-
Costo financiero, deuda o apoyos a deudores y ahorradores de la banca	-	-	-	-	-	-
Adeudos de ejercicios fiscales anteriores	-	-	-	-	-	-
Total del Gasto	600,068,769	18,481,321	618,550,090	157,566,045	148,168,925	460,984,045



Segundo Informe de Cuenta Pública
SISTEMA PARA DESARROLLO INTEGRAL DE LA FAMILIA DEL ESTADO DE MORELOS
 Indicadores de Postura Fiscal
 Del 1 de enero al 30 de junio de 2024
 (Cifras en Pesos)



Concepto	Estimado/Aprobado	Devengado	Recaudado/Pagado
I. Ingresos Presupuestarios	600,068,769	284,600,775	284,600,775
1. Ingresos del Gobierno de la Entidad Federativa	-	-	-
2. Ingresos del Sector Paraestatal	600,068,769	284,600,775	284,600,775
II. Egresos Presupuestarios	600,068,769	157,566,045	148,168,925
3. Egresos del Gobierno de la Entidad Federativa	-	-	-
4. Egresos del Sector Paraestatal	600,068,769	157,566,045	148,168,925
III. Balance Presupuestario (Superávit o Déficit) (III= I - II)	-	127,034,730	136,431,850

Concepto	Estimado/Aprobado	Devengado	Recaudado/Pagado
III. Balance presupuestario (Superávit o Déficit)	-	127,034,730	136,431,850
IV. Intereses, Comisiones y Gastos de la Deuda	-	-	-
V. Balance Primario (Superávit o Déficit) (V= III + IV)	-	127,034,730	136,431,850

Concepto	Estimado/Aprobado	Devengado	Recaudado/Pagado
A. Financiamiento	-	-	-
B. Amortización de la deuda	-	-	-
C. Financiamiento Neto	-	-	-

Nivel	Objetivos (Resumen Narrativo)
PROGRAMA PRESUPUESTARIO E074. Rehabilitación social	
Propósito	Las personas con discapacidad temporal o permanente reciben atención integral en materia de rehabilitación y asistencia social para su inclusión a la sociedad.
Componente 1	Programas de atención a personas con discapacidad entregados.
Componente 1	Programas de atención a personas con discapacidad entregados.
Actividad 1.6	Entrega de dispositivos de asistencia personal.
Actividad 1.5	Entrega de credencial nacional para personas con discapacidad.
Actividad 1.4	Inclusión laboral y educativa.
Actividad 1.3	Inclusión recreativa, cultural y deportiva.
Actividad 1.2	Capacitación para el personal operativo de los Módulos PreviDIF de las Unidades Básicas de Rehabilitación que atienden a las personas con discapacidad.
Actividad 1.1	Atención de solicitudes de los programas de atención a la discapacidad.
Componente 2	Rehabilitación integral para personas con discapacidad en los Centros de Rehabilitación del Sistema DIF Morelos otorgada.
Actividad 2.10	Otorgar consulta médica de especialidad.
Actividad 2.9	Otorgar servicios odontológicos.
Actividad 2.8	Otorgar servicios odontológicos.
Actividad 2.7	Brindar terapias de lenguaje.
Actividad 2.6	Brindar terapias de rehabilitación física.
Actividad 2.5	Brindar terapias psicológicas.
Actividad 2.7	Brindar terapias de lenguaje.
Actividad 2.3	Elaboración de prótesis.
Actividad 2.6	Brindar terapias ocupacionales.
Actividad 2.1	Atención de solicitudes de rehabilitación.
PROGRAMA PRESUPUESTARIO M075. Gestión del Sistema DIF Morelos	
3. Actividades administrativas.	Administración de los recursos materiales del Sistema DIF Morelos.
5. Actividades de sistemas.	Administración de los TIC del Sistema DIF Morelos.
4. Actividades jurídicas.	Fortalecimiento de la rectoría y los vínculos del Sistema DIF Morelos.
6. Otras actividad transversales al organismo.	Fortalecimiento de la rectoría y los vínculos del Sistema DIF Morelos
PROGRAMA PRESUPUESTARIO E261. Desarrollo y Fortalecimiento Familiar	
Propósito	Niñas, niños, adolescentes, adultos y adultos mayores en condiciones de vulnerabilidad económica, social y psicológica reciben servicios para favorecer el desarrollo familiar y sus derechos humanos.
Componente 1	Servicios de educación en Centros de Atención Integral Comunitarios (CAICs) otorgados.
Actividad 1.1	Supervisión a los centros de atención infantil comunitario.
Actividad 1.2	Equipamiento de los Centros de Atención Infantil Comunitario
Actividad 1.3	Otorgamiento de educación maternal y preescolar en los Centros Asistenciales (CADIS) perteneciente al Sistema DIF Morelos
Actividad 1.4	Otorgamiento de educación primaria, secundaria y preparatoria abierta en el Centro de Desarrollo Educativo (CDE) perteneciente al Sistema DIF Morelos
Actividad 1.5	Otorgamiento de educación profesional técnica en el Centro de Desarrollo Comunitario (CDC) perteneciente al Sistema DIF Morelos
Componente 2	Acciones de Salud Mental
Actividad 3.1	Realización de talleres y pláticas de orientación familiar.
Actividad 3.2	Capacitación a responsables de los módulos municipales de solución pacífica de conflictos familiares.
Componente 4	Acciones de promoción de los derechos de las niñas, niños, adolescentes y familias realizadas.
Actividad 4.1	Realización de talleres y pláticas sobre los derechos de las niñas, niños, adolescentes y la familia.
Actividad 4.2	Capacitación a servidores públicos municipales sobre los derechos de las niñas, niños y adolescentes y la familia.
Componente 5	Acciones para el autoempleo, deporte y cultura realizadas.
Actividad 5.1	Realización de talleres deportivos.
Actividad 5.2	Realización de capacitaciones para el autoempleo.
Actividad 5.3	Realización de talleres culturales y recreativos.
Componente 6	Acciones de desarrollo gerontológico integral otorgado.
Actividad 6.1	Otorgamiento de servicios médicos.
Actividad 6.2	Realización de actividades y talleres de recreación.
Actividad 6.3	Realización de capacitaciones a servidores públicos municipales sobre temas gerontológicos
PROGRAMA PRESUPUESTARIO E267. Protección de niñas, niños y adolescentes	

Nivel	Objetivos (Resumen Narrativo)
Propósito	Niñas, niños, adolescentes, adultos y adultos mayores en condiciones de vulnerabilidad económica, social y psicológica reciben servicios para favorecer el desarrollo familiar y sus derechos humanos
Componente 1	Centros de Asistencia Social de Niñas, Niños y Adolescentes sin cuidado parental regulados
Actividad 1.4	Realización de visita de supervisión de manera extraordinaria al Centro de Asistencia Social
Actividad 1.3	Realización de informe de resultados de supervisiones al titular de la Procuraduría de Protección de Niñas, niños, Adolescentes y la Familia
Actividad 1.2	Realización de planes de seguimiento a los Centros de Asistencia Social de Niñas, Niños y Adolescentes sin cuidado parental.
Actividad 1.1	Supervisión de Centros de Asistencia Social de Niñas, Niños y Adolescentes sin cuidado parental.
Componente 2	Niños, niñas y adolescentes entregados en adopción
Actividad 2.5	Certificación de familias adoptivas
Actividad 2.4	Liberación jurídica de niños, niñas y adolescentes susceptibles de adopción
Actividad 2.3	Realización de talleres inductivos para parejas solicitantes de adopción
Actividad 2.2	Atención de solicitudes de adopción
Actividad 2.1	Realización de asesorías a solicitantes de adopción
Componente 3	Niñas, niños y adolescentes con acogimiento familiar asignado
Actividad 3.4	Solicitud de medida de protección de acogimiento familiar.
Actividad 3.3	Capacitación a familias de acogida certificadas
Actividad 3.2	Certificación de familias de acogida
Actividad 3.1	Atención de solicitudes para brindar acogimiento familiar
Componente 4	Mujeres víctimas de violencia familiar con orientación y/o acompañamiento realizado
Actividad 4.2	Verificación de las condiciones de la mujer víctima de violencia familiar
Actividad 4.1	Atención de denuncias de mujeres víctimas de violencia familiar
Componente 5	Las personas adultas mayores víctimas de violencia familiar, omisión de cuidados y/o abandono social son atendidas
Actividad 5.2	Verificación de las condiciones de las personas adultas mayores y/o personas adultas en situación de vulnerabilidad, víctima de violencia familiar, omisión de cuidados y/o abandono social.
Actividad 5.1	Atención de denuncias de personas adultas mayores y/o personas adultas en situación de vulnerabilidad víctimas de violencia familiar, omisión de cuidados y/o abandono social.
Componente 6	Niñas, Niños, Adolescentes, Adultos Mayores y/o personas en situación de vulnerabilidad con representación coadyuvante.
Actividad 6.1	Intervención de procedimientos administrativos y/o judiciales en los que esté en riesgo los intereses de las niñas, niños, adolescentes, adultos mayores y/o personas adultas en situación de vulnerabilidad.
Componente 7	Convenios en materia de pensión de alimentos, resguardo y convivencias realizados
Actividad 7.3	Realización de audiencias conciliatorias
Actividad 7.2	Realización de comparecencia en materia de pensión de alimentos, resguardo y convivencias
Actividad 7.1	Atención de solicitudes de asesoría jurídica en materia de pensión alimenticia, resguardo y convivencias.
Componente 8	Niñas, niños y adolescentes víctimas de delito con representación jurídica otorgada
Actividad 8.3	Capacitación y profesionalización a los servidores públicos que atienden a niñas, niños y adolescentes
Actividad 8.2	Acondicionamiento de espacios para la atención digna a niñas, niños y adolescentes
Actividad 8.1	Atención de requerimientos de autoridades judiciales y administrativas para ejercer representación jurídica.
Componente 9	Niñas, niños y adolescentes víctimas de delito y/o con derechos vulnerados con medida de protección otorgada.
Actividad 9.1	Identificación de las condiciones de las niñas, niños y adolescentes por vulneración a sus derechos.
PROGRAMA PRESUPUESTARIO E268. Centros de Asistencia Social y Refugio	
Propósito	Brindar resguardo y protección temporal a Niñas, Niños, Adolescentes, Adultos Mayores, Personas con Discapacidad y Mujeres Víctimas de Violencia sus hijas e Hijos, ya sea como víctimas del delito, vulnerabilidad, en estado de necesidad, indefensión, discapacidad física y/o psicológica, con su respectiva carpeta de investigación para formalizar el ingreso en alguno de los Centros de Asistencia Social CAMI, CASA, CASODI, Albergue del Adulto Mayor o el Refugio Casa de la Mujer, como medida precautoria hasta la restitución de sus derechos, además de servicios de atención integral para familiares de personas con tratamientos, hospitalizadas en instituciones metropolitanas, canalizadas por las mismas instituciones al Albergue Familiar.
Componente 1	Beneficiados con atención integral, en los Centros de Asistencia Social CAMI, CASA, CASODI, Albergue del Adulto Mayor, Albergue Familiar y el Refugio Casa de la Mujer otorgada
Actividad 1.12	Otorgar servicios de regadera y lavaderos
Actividad 1.11	Otorgar alojamiento
Actividad 1.10	Realización de talleres de reinserción laboral
Actividad 1.9	Otorgar terapias de rehabilitación física
Actividad 1.8	Otorgar terapias de lenguaje y comunicación
Actividad 1.7	Otorgar atención educativa
Actividad 1.5	Otorgar atención psicológica
Actividad 1.4	Otorgar atención médica
Actividad 1.3	Otorgar asistencia jurídica
Actividad 1.2	Realización de actividades lúdicas y recreativas
Actividad 1.1	Entrega de raciones alimentarias a personas en alojamiento
PROGRAMA PRESUPUESTARIO S266. Salud y bienestar	
Propósito	Grupos de Desarrollo ubicados en localidades de alta y muy alta marginación constituidos con un mínimo de 15 personas reciben servicios de capacitación y proyectos productivos o comunitarios.
Componente 1	Capacitaciones a Grupos de Desarrollo otorgadas.

Nivel	Objetivos (Resumen Narrativo)
Actividad 1.4	Realización de visitas de seguimiento de la promotora municipal a los grupos de desarrollo.
Actividad 1.3	Validación de solicitud de apertura de Grupos de Desarrollo
Actividad 1.2	Capacitación a la promotora municipal sobre el funcionamiento del Programa de Salud y Bienestar Comunitario.
Actividad 1.1	Publicación de las reglas de operación del programa.
Componente 2	Proyectos productivos o comunitarios a Grupos de Desarrollo otorgados.
Actividad 2.1	Publicación de las reglas de operación del programa.
PROGRAMA PRESUPUESTARIO S272 "Programa de Alimentando Sonrisas (Programa de atención a grupos prioritarios)"	
Propósito	Adultos de 50 años en adelante en condición edéntula total o parcial ubicados en localidades de alta y muy alta marginación, personas con amputación inferior, personas con discapacidad visual y personas en situación de emergencia con apoyos otorgados.
Componente 1	Prótesis dentales a adultos de 50 años en adelante en condición edéntula total o parcial, ubicados en localidades de alta y muy alta marginación suministradas y colocadas.
Actividad 1.8	Atención para ajuste al beneficiario por problema en el uso de las prótesis dentales.
Actividad 1.7	Seguimiento con el beneficiario para identificar problemas en la colocación y uso posterior de las prótesis dentales.
Actividad 1.6	Suministro y colocación de las prótesis dentales a los beneficiarios.
Actividad 1.5	Integración del Padrón de Beneficiarios.
Actividad 1.4	Validación de los expedientes de los solicitantes.
Actividad 1.3	Recepción de solicitudes para ingreso al programa de Atención a Grupos Prioritarios "Alimentando Sonrisas".
Actividad 1.2	Focalización por parte de los Sistemas Municipales DIF a beneficiarios que cumplan con los criterios de elegibilidad.
Actividad 1.1	Publicación de las reglas de operación del programa.
Componente 2	Apoyos de prótesis para pacientes amputados de extremidades inferiores otorgados.
Actividad 2.4	Integración del Padrón de Beneficiarios
Actividad 2.3	Aplicación de estudio socioeconómico a beneficiarios que desean ingresar el programa.
Actividad 2.2	Solicitud de ingreso al Programa de Atención a Grupos Prioritarios "prótesis de extremidades inferiores".
Actividad 2.1	Publicación de las reglas de operación del programa
Componente 3	Dispositivos de asistencia audiovisual para pacientes con discapacidad visual otorgados
Actividad 3.4	Integración del Padrón de Beneficiarios
Actividad 3.3	Aplicación de estudio socioeconómico y entrega de documentación
Actividad 3.2	Recepción de solicitudes para ingreso al programa
Actividad 3.1	Publicación de las reglas de operación del programa
Componente 4	Apoyos integrales temporales a personas afectadas por emergencias otorgada
Actividad 4.4	Integración del Padrón de Beneficiarios
Actividad 4.3	Validación de los expedientes de los solicitantes.
Actividad 4.2	Recepción de solicitudes para ingreso al programa
Actividad 4.1	Publicación de las reglas de operación del programa
PROGRAMA PRESUPUESTARIO S274: Apoyos Asistenciales en Especie a Población de Atención Prioritaria.	
Propósito	Población de atención prioritaria de alto y muy alto grado de vulnerabilidad dentro del Estado de Morelos, que no cuenta con cobertura de Programas Públicos de nivel Federal, Estatal y Municipal, recibe apoyos asistenciales en especie que mitigan su situación de necesidad a corto plazo.
Componente 1	Láminas galvanizadas entregadas.
Actividad 1.4	Selección de solicitudes para integrar el padrón de beneficiarios.
Actividad 1.3	Validación de solicitudes de acuerdo a los requisitos establecidos.
Actividad 1.2	Atención de solicitudes de láminas galvanizadas.
Actividad 1.1	Publicación de las reglas de operación del programa
Componente 2	Cobertores y prendas para el frío entregados.
Actividad 2.3	Selección de solicitudes para integrar el padrón de beneficiarios.
Actividad 2.2	Atención de solicitudes de cobertores y prendas de frío de los municipios con mayor registro de bajas temperaturas.
Actividad 2.1	Publicación de las reglas de operación del programa.
Componente 3	Apoyos Directos en Especie (ADE) entregados
Actividad 3.4	Selección de solicitudes validadas para recibir el apoyo
Actividad 3.3	Validación de solicitudes para integrar el padrón de beneficiarios.
Actividad 3.2	Atención de solicitudes de ADE.
Actividad 3.1	Publicación de las reglas de operación del programa
PROGRAMA PRESUPUESTARIO S277. Alimentación Escolar	
Propósito	Niñas, niños y adolescentes en condiciones de vulnerabilidad, que asisten a planteles públicos del Sistema Educativo Estatal con malnutrición y desnutrición que reciben desayunos fríos y calientes para favorecer una alimentación nutritiva.
Componente 1	Desayunos escolares fríos en planteles de nivel preescolar y primaria distribuidos.
Actividad 1.3	Integración de los Comités Escolares de los planteles de nivel preescolar y primaria
Actividad 1.2	Validación de los planteles escolares de nivel preescolar y primaria que reciben el apoyo alimenticio ubicados preferentemente en localidades de medio, alto y muy alto grado de marginación de la CONAPO.
Actividad 1.1	Publicación de las reglas de operación del programa.
Componente 2	Desayunos escolares calientes a planteles de nivel preescolar, primaria y secundaria distribuidos.

Nivel	Objetivos (Resumen Narrativo)
Actividad 2.5	Capacitación en materia alimentaria a los integrantes de los comités escolares de los planteles de nivel preescolar, primaria y secundaria de comedores escolares
Actividad 2.4	Integración del comité escolar de los planteles de nivel preescolar, primaria y secundaria.
Actividad 2.3	Supervisión de los planteles de nivel preescolar, primaria y secundaria de nuevo ingreso.
Actividad 2.2	Validación de los planteles escolares de nivel preescolar, primaria y secundaria que reciben el apoyo alimenticio ubicados preferentemente en localidades de medio, alto y muy alto grado de marginación de la CONAPO.
Actividad 2.1	Publicación de las reglas de operación del programa.
PROGRAMA PRESUPUESTARIO S278. Atención alimentaria en los primeros 1000 días	
Propósito	Mujeres embarazadas y en periodo de lactancia y sus hijos en sus primeros 1000 días en condiciones de vulnerabilidad preferentemente en localidades de medio, alto y muy alto grado de marginación que reciben dotación alimentaria para mejorar su condición de malnutrición.
Componente 1	Mujeres embarazadas y en periodo de lactancia con dotación alimentaria otorgada.
Actividad 1.3	Validación de los expedientes de los solicitantes.
Actividad 1.2	Recepción de solicitudes para ingreso al programa alimentario.
Actividad 1.1	Publicación de las reglas de operación del programa.
Componente 2	Lactantes de 6 a 24 meses con dotación alimentaria otorgada.
Actividad 2.3	Validación de los expedientes de los solicitantes.
Actividad 2.2	Recepción de solicitudes para ingreso al programa alimentario.
Actividad 2.1	Publicación de las reglas de operación del programa.
PROGRAMA PRESUPUESTARIO S279. Atención Alimentaria a Grupos Prioritarios	
Propósito	Personas prioritarias en condiciones de vulnerabilidad preferentemente en localidades de medio, alto y muy alto grado de marginación reciben dotación alimentaria en tanto superen su condición de malnutrición.
Componente 1	Niñas y niños de 2 a 5 años 11 meses no escolarizados con dotación alimentaria otorgada.
Actividad 1.3	Validación de los expedientes de los solicitantes.
Actividad 1.2	Recepción de solicitudes para ingreso al programa alimentario.
Actividad 1.1	Publicación de las reglas de operación del programa.
Componente 2	Adultos mayores, personas con discapacidad y personas en condición de Hemodiálisis, Cáncer, Tuberculosis y VIH con Dotación alimentaria otorgada.
Actividad 2.2	Recepción de solicitudes para ingreso al programa alimentario.
Actividad 2.1	Publicación de las reglas de operación del programa.
Componente 3	Dotación alimentaria otorgada a espacios alimentarios para la preparación de alimentos para adultos mayores y personas con discapacidad
Actividad 3.5	Capacitación en materia alimentaria a los integrantes de los comités de los espacios alimentarios
Actividad 3.4	Integración del comité comunitario Integración del comité de los espacios alimentarios.
Actividad 3.3	Validación de los espacios alimentarios.
Actividad 3.2	Recepción de solicitudes para ingreso al programa alimentario.
Actividad 3.1	Publicación de las reglas de operación del programa.
PROGRAMA PRESUPUESTARIO S280. Atención alimentaria a personas en situación de emergencia o desastre	
Propósito	Personas en situación de emergencia o desastre que han sido afectadas por la ocurrencia de fenómenos destructivos naturales y/o antropogénicos en condiciones de vulnerabilidad que reciben dotación alimentaria temporal.
Componente 1	Personas afectadas por emergencias, desastres naturales y/o por eventos antropogénicos con dotación alimentaria otorgada.
Actividad 1.3	Validación de los expedientes de los solicitantes.
Actividad 1.2	Recepción de solicitudes presentadas para ingreso al programa alimentario.
Actividad 1.1	Publicación de las reglas de operación del programa.
PROGRAMA PRESUPUESTARIO S281 "Programa de Atención a grupos prioritarios"	
Propósito	Grupo de atención prioritaria con población de adultos de 50 años en adelante en condición edéntula total o parcial reciben Prótesis dentales.
Componente 1	Prótesis dentales a adultos de 50 años en adelante en condición edéntula total o parcial, ubicados en localidades de alta y muy alta marginación preferentemente suministradas y colocadas.
Actividad 1.5	Atención para ajuste al beneficiario por problema en el uso de las Prótesis dentales.
Actividad 1.4	Suministro y colocación de las Prótesis dentales a los beneficiarios.
Actividad 1.3	Validación de los expedientes de los solicitantes.
Actividad 1.2	Recepción de solicitudes para ingreso al Programa de Atención a Grupos Prioritarios "Componente Prótesis Dentales"
Actividad 1.1	Publicación de las reglas de operación del programa.

PROGRAMA PRESUPUESTARIO E074. Rehabilitación social									
INDICADORES									
Nivel	Objetivos (Resumen Narrativo)	Nombre del indicador	Definición del indicador	Unidad de medida	Programación de metas trimestrales 2024				
					1er. Trim.	2do. Trim.	3er. Trim.	4to. Trim.	Total
Propósito	Las personas con discapacidad temporal o permanente reciben atención integral en materia de rehabilitación y asistencia social para su inclusión a la sociedad.	Porcentaje de beneficiarios que reciben la atención y servicios.	Mide la proporción de personas que reciben la atención y servicios de rehabilitación en relación al total de personas que solicitan la atención y servicios de rehabilitación.	Porcentaje	2,536 100%	1,813 100%			4,349
Componente 1	Programas de atención a personas con discapacidad entregados.	Porcentaje de personas con discapacidad beneficiadas con los programas de atención a personas con discapacidad.	Mide la proporción de personas con discapacidad beneficiadas con los programas de atención a personas con discapacidad en relación al total de personas con discapacidad que solicitan la atención.	Porcentaje	279 100%	148 100%			427
Actividad 1.6	Entrega de dispositivos de asistencia personal.	Porcentaje de personas con discapacidad beneficiadas con dispositivos de asistencia personal.	Mide la proporción de personas con discapacidad con dispositivos de asistencia personal otorgados en relación al total de personas con discapacidad que solicitan un dispositivo de asistencia personal.	Porcentaje	0 0%	0 0%			0
Actividad 1.5	Entrega de credencial nacional para personas con discapacidad.	Porcentaje de personas con discapacidad con credencial nacional entregada.	Mide la proporción de las personas beneficiadas con la credencial nacional de personas con discapacidad, en relación al total de personas con discapacidad que solicitan credencial nacional para personas con discapacidad.	Porcentaje	228 100%	120 100%			348
Actividad 1.4	Inclusión laboral y educativa.	Porcentaje de gestiones realizadas para la inclusión laboral y educativa. Porcentaje de evaluaciones a través de las muestras de trabajo VALPAR.	Mide la proporción de gestiones realizadas para la inclusión laboral y educativa en relación al total de gestiones solicitadas para la inclusión laboral y educativa. Mide la proporción de evaluaciones realizadas a través de las muestras de trabajo VALPAR en relación al total de evaluaciones solicitadas.	Porcentaje	16 100%	4 100%			20
Actividad 1.3	Inclusión recreativa, cultural y deportiva.	Porcentaje de gestiones realizadas para la inclusión recreativa, cultural y deportiva.	Mide la proporción de gestiones realizadas para la inclusión recreativa, cultural y deportiva en relación al total de gestiones solicitadas para la inclusión recreativa, cultural y deportiva.	Porcentaje	13 15%	11 60%			24
				Porcentaje	0 0.0%	2 100%			2

**PROGRAMAS Y PROYECTOS DE INVERSIÓN
CUENTA PÚBLICA 2024
SISTEMA DIF MORELOS**

			Porcentaje de personas incluidas en el ámbito recreativo, cultural y deportivo.	Mide la proporción de personas incluidas en el ámbito recreativo cultural y deportivo en relación al total de solicitudes de inclusión recreativa, cultural y deportiva, recibidas.		0 0.0%	38 100%			38
Actividad 1.2	Capacitación para el personal operativo de los Módulos PreViDIF de las Unidades Básicas de Rehabilitación que atienden a las personas con discapacidad.	Porcentaje de personal operativo capacitado.	Porcentaje de personal operativo capacitado.	Mide la proporción de personal operativo capacitado con relación al total de personal operativo.	Porcentaje	23 100%	22 100%			45
Actividad 1.1	Atención de solicitudes de los programas de atención a la discapacidad.	Porcentaje de solicitudes atendidas de los programas de atención a la discapacidad.	Porcentaje de capacitaciones realizadas.	Mide la proporción de capacitaciones realizadas en relación al total de capacitaciones programadas.	Porcentaje	1 100%	2 100%			3
Componente 2	Rehabilitación integral para personas con discapacidad en los Centros de Rehabilitación del Sistema DIF Morelos otorgada.	Porcentaje de personas con discapacidad con rehabilitación integral en los Centros de Rehabilitación del Sistema DIF Morelos otorgada.	Porcentaje de solicitudes atendidas de los programas de atención a la discapacidad.	Mide la proporción de solicitudes atendidas de los programas de atención a la discapacidad con relación al total de solicitudes recibidas de los programas de atención a la discapacidad.	Porcentaje	308 100%	155 100%			463
Actividad 2.10	Otorgar consulta médica de especialidad.	Porcentaje de consultas médicas de especialidad otorgadas.	Porcentaje de personas con discapacidad con rehabilitación integral en los Centros de Rehabilitación del Sistema DIF Morelos otorgada.	Mide la proporción de personas con discapacidad con rehabilitación integral otorgada en los Centros de Rehabilitación del Sistema DIF Morelos en relación al total de personas con discapacidad que solicitan rehabilitación integral en los Centros de Rehabilitación del Sistema DIF Morelos.	Porcentaje	2,257 100%	1,165 100%			3,922
Actividad 2.9	Otorgar servicios odontológicos.	Porcentaje de servicios odontológicos otorgados.	Porcentaje de consultas médicas de especialidad otorgadas.	Mide la proporción de consultas médicas de especialidad otorgadas con relación al total de consultas médicas de especialidad solicitadas.	Porcentaje	1,366 100%	1,058 100%			2,424
Actividad 2.8	Otorgar servicios odontológicos.	Porcentaje de servicios odontológicos otorgados.	Porcentaje de servicios odontológicos otorgados.	Mide la proporción de servicios odontológicos otorgados en relación al total de solicitudes recibidas de servicios odontológicos otorgados.	Porcentaje	186 100%	108 100%			294
Actividad 2.7	Brindar terapias de lenguaje.	Porcentaje de terapias de lenguaje brindadas.	Porcentaje de servicios odontológicos otorgados.	Mide la proporción de servicios odontológicos otorgados con relación al total de servicios odontológicos solicitados.	Porcentaje	63,918 100%	48,545 100%			112,463
Actividad 2.6	Brindar terapias de rehabilitación física.	Porcentaje de terapias de rehabilitación física brindadas.	Porcentaje de terapias de lenguaje brindadas.	Mide la proporción de terapias de lenguaje brindadas en relación al total de solicitudes recibidas de terapias de lenguaje brindadas.	Porcentaje	4,089 100%	4,626 100%			8,715
			Porcentaje de terapias de rehabilitación física brindadas.	Mide la proporción de terapias de rehabilitación física brindadas con relación al total de terapias de rehabilitación física solicitadas.	Porcentaje	4,089 100%	3,062 100%			7,151

**PROGRAMAS Y PROYECTOS DE INVERSIÓN
CUENTA PÚBLICA 2024
SISTEMA DIF MORELOS**

Actividad 2.5	Brindar terapias psicológicas.	Porcentaje de terapias psicológicas brindadas.	Mide la proporción de terapias psicológicas brindadas en relación al total de solicitudes recibidas de terapias psicológicas brindadas.	Porcentaje	1,262 100%	935 100%	2,197
Actividad 2.7	Brindar terapias de lenguaje.	Porcentaje de terapias de lenguaje brindadas.	Mide la proporción de terapias de lenguaje brindadas con relación al total de terapias de lenguaje solicitadas.	Porcentaje	78 100%	0 100%	78
Actividad 2.3	Elaboración de prótesis.	Porcentaje de prótesis elaboradas.	Mide la proporción de prótesis elaboradas en relación al total de solicitudes recibidas de prótesis elaboradas.	Porcentaje	1 100%	0 100%	1
Actividad 2.6	Brindar terapias ocupacionales.	Porcentaje de terapias ocupacionales brindadas.	Mide la proporción de terapias ocupacionales brindadas con relación al total de terapias ocupacionales solicitadas.	Porcentaje	412 100%	328 100%	740
Actividad 2.1	Atención de solicitudes de rehabilitación.	Porcentaje de solicitudes de rehabilitación atendidas.	Mide la proporción de solicitudes de rehabilitación atendidas en relación al total de solicitudes de rehabilitación.	Porcentaje	15,049 100%	11,667 100%	26,716

PROGRAMA PRESUPUESTARIO E261. Desarrollo y Fortalecimiento Familiar									
Nivel	Objetivos (Resumen Narrativo)	INDICADORES			2024				
		Nombre del indicador	Definición del indicador	Unidad de medida	1er. Trim.	2do. Trim.	3er. Trim.	4to. Trim.	TOTAL
Propósito	Niñas, niños, adolescentes, adultos y adultos mayores en condiciones de vulnerabilidad económica, social y psicológica reciben servicios para favorecer el desarrollo familiar y sus derechos humanos.	Porcentaje de niñas, niños, adolescentes, adultos y adultos mayores en condiciones de vulnerabilidad económica, social y psicológica con servicios de desarrollo familiar y derechos humanos otorgados.	Mide la proporción de niñas, niños, adolescentes, adultos y adultos mayores en condiciones de vulnerabilidad económica, social y psicológica beneficiados con acciones y/o servicios para el fortalecimiento familiar con relación al total de personas que requieren acciones y/o servicios para el fortalecimiento familiar	Porcentaje	20,700 90.0%	20,700 90%			20,700 No se Acumula
Componente 1	Servicios de educación en Centros de Atención Integral Comunitarios (CAICs) otorgados.	Porcentaje de niñas, niños, adolescentes y jóvenes con servicios de educación otorgados en los Centros Educativos pertenecientes al Sistema DIF Morelos	Mide la proporción de niñas, niños, adolescentes y jóvenes que recibieron servicios de educación en los Centros Educativos pertenecientes al Sistema DIF Morelos con relación al número total de niñas, niños, adolescentes y jóvenes que solicitaron los servicios de educación en los Centros Educativos pertenecientes al Sistema DIF Morelos	Porcentaje	694 85%	694 85%			694 No se Acumula
Actividad 1.1	Supervisión a los centros de atención infantil comunitario.	Porcentaje de niñas, niños, adolescentes y jóvenes egresados de los Centros Educativos pertenecientes al Sistema DIF Morelos	Mide la proporción de niñas, niños, adolescentes y jóvenes egresados de los Centros Educativos pertenecientes al Sistema DIF Morelos con relación al total de niñas, niños, adolescentes y jóvenes inscritos en los Centros Educativos pertenecientes al Sistema DIF Morelos	Porcentaje	0 0%	0 0%			0
Actividad 1.2	Equipamiento de los Centros de Atención Infantil Comunitario	Porcentaje de Centros de Atención Infantil Comunitario beneficiados con equipamiento emitido por la EIASADC del Sistema Nacional DIF.	Mide la proporción de centros de atención infantil comunitarios supervisados con relación al total de centros de atención infantil comunitarios programados para supervisión	Porcentaje	51 25%	9 33%			60
Actividad 1.3	Otorgamiento de educación maternal y preescolar en los Centros Asistenciales (CADIS) perteneciente al Sistema DIF Morelos	Porcentaje de niñas y niños con educación maternal otorgada en los Centros Asistenciales (CADIS) perteneciente al Sistema DIF Morelos	Mide la proporción de niñas y niños con educación maternal otorgada en los Centros Asistenciales (CADIS) perteneciente al Sistema DIF Morelos en relación al total de niñas y niños que solicitan educación maternal en los Centros Asistenciales (CADIS) pertenecientes al Sistema DIF Morelos	Porcentaje	0 0%	0 0%			0
				Porcentaje	27 85%	27 85%			27 No se Acumula

**PROGRAMAS Y PROYECTOS DE INVERSIÓN
CUENTA PÚBLICA 2024
SISTEMA DIF MORELOS**

Actividad 1.4	Otorgamiento de educación primaria, secundaria y preparatoria abierta en el Centro de Desarrollo Educativo (CDE) perteneciente al Sistema DIF Morelos	Porcentaje de niñas y niños con educación maternal otorgada en los Centros Asistenciales (CADIS) pertenecientes al Sistema DIF Morelos	Mide la proporción de niñas y niños con educación maternal otorgada en los Centros Asistenciales (CADIS) perteneciente al Sistema DIF Morelos en relación al total de niñas y niños que solicitan educación maternal en los Centros Asistenciales (CADIS) pertenecientes al Sistema DIF Morelos	Porcentaje	206 85%	205 85%	205 No se Acumula (Promedio)
		Porcentaje de adolescentes, jóvenes y adultos con educación primaria otorgada en el Centro de Desarrollo Educativo (CDE) perteneciente al Sistema DIF Morelos	Mide la proporción de adolescentes, jóvenes y adultos con educación primaria otorgada en el Centro de Desarrollo Educativo (CDE) perteneciente al Sistema DIF Morelos en relación al total de beneficiarios que solicitan educación primaria en el Centro de Desarrollo Educativo (CDE) perteneciente al Sistema DIF Morelos	Porcentaje	45 90%	46 90%	46 No se Acumula (Promedio)
		Porcentaje de adolescentes, jóvenes y adultos con educación secundaria otorgada en el Centro de Desarrollo Educativo (CDE) perteneciente al Sistema DIF Morelos	Mide la proporción de adolescentes, jóvenes y adultos con educación secundaria otorgada en el Centro de Desarrollo Educativo (CDE) perteneciente al Sistema DIF Morelos en relación al total de beneficiarios que solicitan educación secundaria en el Centro de Desarrollo Educativo (CDE) perteneciente al Sistema DIF Morelos	Porcentaje	32 90%	33 90%	33 No se Acumula (Promedio)
		Porcentaje de adolescentes, jóvenes y adultos con educación secundaria otorgada en el Centro de Desarrollo Educativo (CDE) perteneciente al Sistema DIF Morelos	Mide la proporción de adolescentes, jóvenes y adultos con educación secundaria otorgada en el Centro de Desarrollo Educativo (CDE) perteneciente al Sistema DIF Morelos en relación al total de beneficiarios que solicitan educación secundaria en el Centro de Desarrollo Educativo (CDE) perteneciente al Sistema DIF Morelos	Porcentaje	41 25%	44 50%	44 No se Acumula (Promedio)
Actividad 1.5	Otorgamiento de educación profesional técnica en el Centro de Desarrollo Comunitario (CDC) perteneciente al Sistema DIF Morelos	Porcentaje de jóvenes con educación profesional técnica otorgada en el Centro de Desarrollo Comunitario (CDC) perteneciente al Sistema DIF Morelos	Mide la proporción de jóvenes con educación profesional técnica otorgada en el Centro de Desarrollo Comunitario (CDC) perteneciente al Sistema DIF Morelos en relación al total de jóvenes que solicitan educación profesional técnica en el Centro de Desarrollo Comunitario (CDC) perteneciente al Sistema DIF Morelos	Porcentaje	131 90%	131 90%	131 No se Acumula (Promedio)
Componente 2	Acciones de Salud Mental	Porcentaje de acciones de Salud Mental otorgadas	Mide la proporción de acciones de Salud Mental otorgadas en relación al total de acciones de Salud Mental requeridas	Porcentaje	1,041 90%	1,042 90%	2,084
Actividad 2.1	Atención de solicitudes de orientación psicológica.	Porcentaje de orientaciones psicológicas otorgadas.	Mide la proporción de orientaciones psicológicas otorgadas con relación al total de orientaciones psicológicas solicitadas	Porcentaje	1,031 90%	1,031 90%	2,062
Actividad 2.2	Capacitación a psicólogos adscritos a los Sistemas Municipales DIF.	Porcentaje de psicólogos municipales capacitados.	Mide la proporción de psicólogos municipales capacitados con relación al total de psicólogos municipales programados a capacitación	Porcentaje	10 25%	12% 50%	22
Componente 3	Acciones de fortalecimiento familiar realizadas	Porcentaje de acciones para el fortalecimiento de las familias	Mide la proporción acciones para el fortalecimiento de las familias con relación a las acciones de fortalecimiento requeridas	Porcentaje	253 90%	251 90%	504

**PROGRAMAS Y PROYECTOS DE INVERSIÓN
CUENTA PÚBLICA 2024
SISTEMA DIF MORELOS**

Actividad 3.1	Realización de talleres y pláticas de orientación familiar.	Porcentaje de talleres y pláticas de orientación familiar realizadas.	Mide la proporción de talleres y pláticas de orientación familiar realizadas con relación al total de pláticas de orientación familiar solicitadas	Porcentaje	180 90%	180 90%	360
Actividad 3.2	Capacitación a responsables de los módulos municipales de solución pacífica de conflictos familiares.	Porcentaje de responsables de los módulos municipales de solución pacífica de conflictos familiares capacitados	Mide la proporción de responsables municipales de solución pacífica de conflictos familiares capacitados con relación total de responsables municipales de solución pacífica de conflictos familiares	Porcentaje	71 100.0%	71 100%	142
Componente 4	Acciones de promoción de los derechos de las niñas, niños, adolescentes y familias realizadas.	Porcentaje de acciones sobre los derechos de las niñas, niños y adolescentes y la familiar realizadas.	Mide la proporción de acciones realizadas sobre los derechos de las niñas, niños y adolescentes y la familia con relación al total de acciones sobre los derechos de las niñas, niños y adolescentes y la familia programadas	Porcentaje	704 90%	704 90%	1,408
Actividad 4.1	Realización de talleres y pláticas sobre los derechos de las niñas, niños, adolescentes y la familia.	Porcentaje de participantes en la promoción de los derechos de las niñas, niños y adolescentes.	Mide la proporción de niños niñas y adolescentes que participaron en las actividades de promoción de los derechos de las niñas, niños y adolescentes con relación al total de niñas niños y adolescentes inscritos en las actividades.	Porcentaje	401 100.0%	6599 100%	7,000
Actividad 4.2	Capacitación a servidores públicos municipales sobre los derechos de las niñas, niños y adolescentes y la familia.	Porcentaje de talleres y pláticas, sobre los derechos de las niñas, niños adolescentes y la familia realizadas.	Mide la proporción de talleres y pláticas sobre los derechos de las niñas, niños, adolescentes y la familia realizadas con relación al total de talleres y pláticas sobre los derechos de las niñas, niños, adolescentes y la familia solicitadas.	Porcentaje	401 80%	401 80%	802
Componente 5	Acciones para el autoempleo, deporte y cultura realizadas.	Porcentaje de acciones para el autoempleo, deporte y cultura realizadas.	Mide la proporción de acciones para el autoempleo, deporte y cultura realizadas con relación al total de solicitudes de acciones para el autoempleo, deporte y cultura impartidas	Porcentaje	12 25%	10 50%	22
Actividad 5.1	Realización de talleres deportivos.	Porcentaje de talleres deportivos realizados.	Mide la proporción de talleres deportivos realizados con relación al total de talleres deportivos requeridos	Porcentaje	103 100.0%	344 90%	688
Actividad 5.2	Realización de capacitaciones para el autoempleo.	Porcentaje de capacitaciones para el autoempleo realizadas.	Mide la proporción de capacitaciones a servidores públicos municipales sobre los derechos de las niñas, niños y adolescentes realizadas con relación a las capacitaciones programadas.	Porcentaje	366 100.0%	366 100%	732
Actividad 5.3	Realización de talleres culturales y recreativos.	Porcentaje de talleres culturales y recreativos realizados.	Mide la proporción de talleres culturales y recreativos realizados con relación al total de talleres culturales y recreativos requeridos	Porcentaje	66 90%	104 100%	207
				Porcentaje	175 90%	220 90%	395

**PROGRAMAS Y PROYECTOS DE INVERSIÓN
CUENTA PÚBLICA 2024
SISTEMA DIF MORELOS**

Componente 6	Acciones de desarrollo gerontológico integral otorgado.	Porcentaje de acciones para promover el envejecimiento activo en adultos mayores realizadas.	Mide la proporción de acciones para promover el envejecimiento activo en adultos mayores con relación a las acciones programadas	Porcentaje	1,368 90%	1,368 90%	2,736
Actividad 6.1	Otorgamiento de servicios médicos.	Porcentaje de servicios médicos otorgados	Mide la proporción de servicios médicos otorgados en relación al total de servicios médicos requeridos	Porcentaje	512 100.0%	588 100%	1,100
Actividad 6.2	Realización de actividades y talleres de recreación.	Porcentaje de actividades y talleres de recreación realizadas.	Mide la proporción de actividades y talleres de recreación realizadas en relación al total de actividades y talleres de recreación requeridos.	Porcentaje	850 90%	950 90%	1,800
Actividad 6.3	Realización de capacitaciones a servidores públicos municipales sobre temas gerontológicos	Porcentaje de capacitaciones otorgadas a servidores públicos municipales sobre los temas gerontológicos	Mide la proporción de capacitaciones otorgadas a servidores públicos municipales sobre temas gerontológicos en relación al total de capacitaciones solicitadas	Porcentaje	6 100.0%	7 100%	13

PROGRAMA PRESUPUESTARIO E267. Protección de niñas, niños y adolescentes								
INDICADORES								
Nivel	Objetivos (Resumen Narrativo)	Nombre del indicador	Definición del indicador	Unidad de medida	2024			
					1er. Trim.	2do. Trim.	3er. Trim.	4to. Trim.
Propósito	Niñas, niños, adolescentes, adultos y adultos mayores en condiciones de vulnerabilidad económica, social y psicológica reciben servicios para favorecer el desarrollo familiar y sus derechos humanos	Porcentaje de niñas, niños, adolescentes, adultos y adultos mayores en condiciones de vulnerabilidad económica, social y psicológica atendidos	Mide la proporción de niñas, niños, adolescentes, adultos y adultos mayores en condiciones de vulnerabilidad económica, social y psicológica que requieren atención	Porcentaje	1,476 100.0%	1,476 100.0%		1,476 (NO SE ACUMULA)
Componente 1	Centros de Asistencia Social de Niñas, Niños y Adolescentes sin cuidado parental regulados	Porcentaje de Centros de Asistencia Social de Niñas, Niños y Adolescentes sin cuidado parental regulados	Mide la proporción de Centros de Asistencia Social de Niñas, Niños y Adolescentes sin cuidado parental regulados en relación al total de Centros de Asistencia Social de Niñas, Niños y Adolescentes sin cuidado parental	Porcentaje	11 73%	6 35%		17
Actividad 1.4	Realización de visita de supervisión de manera extraordinaria al Centro de Asistencia Social	Porcentaje de denuncias atendidas a centros de asistencia social de niñas, niños y adolescentes sin cuidado parental	Mide la proporción de denuncias atendidas a centros de asistencia social de niñas, niños y adolescentes sin cuidado parental en relación al total de denuncias recibidas a Centros de Asistencia Social de niñas, niños y adolescentes sin cuidado parental	Porcentaje	11 100%	0 100%		11
Actividad 1.3	Realización de informe de resultados de supervisiones al titular de la Procuraduría de Protección de Niñas, niños, Adolescentes y la Familia	Porcentaje de informes de resultados de supervisiones realizados al titular de la Procuraduría de Protección de Niñas, niños, Adolescentes y la Familia	Mide la proporción de informes de resultados de supervisión presentados al titular de la Procuraduría de Protección de Niñas, Niños, Adolescentes y la Familia en relación al total de las Ordenes de Supervisión a los Centros de Asistencia Social recibidas.	Porcentaje	2 12.5%	14 94%		16
Actividad 1.2	Realización de planes de seguimiento a los Centros de Asistencia Social de Niñas, Niños y Adolescentes sin cuidado parental.	Porcentaje de planes de seguimiento presentados a Centros de Asistencia Social de Niñas, Niños y Adolescentes sin cuidado parental.	Mide la proporción de planes de seguimiento presentados a Centros de Asistencia Social de Niñas, Niños y Adolescentes sin cuidado parental en relación al total de Centros de Asistencia Social de Niñas, Niños y Adolescentes sin cuidado parental supervisados.	Porcentaje	10 100%	5 100%		15
Actividad 1.1	Supervisión de Centros de Asistencia Social de Niñas, Niños y Adolescentes sin cuidado parental.	Porcentaje de Centros de Asistencia Social de Niñas, Niños y Adolescentes sin cuidado parental supervisados.	Mide la proporción de Centros de Asistencia Social de Niñas, Niños y Adolescentes sin cuidado parental programados para supervisar en relación al total de Centros de Asistencia Social de Niñas, Niños y Adolescentes sin cuidado parental supervisados.	Porcentaje	11 73%	6 100%		17
Componente 2	Niños, niñas y adolescentes entregados en adopción	Porcentaje de niños, niñas y adolescentes entregados en adopción	Mide la proporción de niños, niñas y adolescentes entregados en adopción en relación al total de niños, niñas y adolescentes solicitados en adopción	Porcentaje	0 0.0%	2 100%		2
Actividad 2.5	Certificación de familias adoptivas	Porcentaje de familias adoptivas certificadas	Mide la proporción de familias adoptivas certificadas en relación al total de familias adoptivas que solicitan la certificación	Porcentaje	10 100%	6 100%		16
Actividad 2.4	Liberación jurídica de niños, niñas y adolescentes susceptibles de adopción	Porcentaje de niños, niñas y adolescentes liberados jurídicamente para adopción	Mide la proporción de niños, niñas y adolescentes liberados jurídicamente para adopción en relación al total de niños, niñas y adolescentes con proceso jurídico	Porcentaje	2 100%	1 100%		3
Actividad 2.3	Realización de talleres inductivos para parejas solicitantes de adopción	Porcentaje de talleres inductivos realizados para parejas solicitantes de adopción	Mide la proporción de talleres inductivos realizados para parejas solicitantes de adopción en relación al total de talleres inductivos requeridos para parejas solicitantes de	Porcentaje	1 100%	0 100%		1

**PROGRAMAS Y PROYECTOS DE INVERSIÓN
CUENTA PÚBLICA 2024
SISTEMA DIF MORELOS**

Actividad	Atención de solicitudes de adopción	Porcentaje de solicitudes de adopción atendidas	adopción	Porcentaje	21 100.0%	17 100%	38
Actividad 2.2	Atención de solicitudes de adopción	Porcentaje de solicitudes de adopción atendidas	Mide la proporción de solicitudes de adopción atendidas en relación al total de solicitudes de adopción recibidas	Porcentaje	21 100.0%	17 100%	38
Actividad 2.1	Realización de asesorías a solicitantes de adopción	Porcentaje de asesorías realizadas a solicitantes de adopción	Mide la proporción de asesorías realizadas a solicitantes de adopción en relación al total de asesorías recibidas de solicitantes de adopción	Porcentaje	21 100.0%	17 100%	38
Componente 3	Niñas, niños y adolescentes con acogimiento familiar asignado	Porcentaje de niñas, niños y adolescentes asignados en acogimiento familiar.	Mide la proporción de niñas, niños y adolescentes con acogimiento familiar asignado en relación al total de niñas, niños y adolescentes que solicitan acogimiento familiar	Porcentaje	6 100%	6 100%	12
Actividad 3.4	Solicitud de medida de protección de acogimiento familiar.	Porcentaje de niñas, niños y adolescentes asignados en acogimiento familiar con acompañamiento.	Mide la proporción de niñas, niños y adolescentes asignados en acogimiento familiar con acompañamiento en relación al total de niñas, niños y adolescentes asignados en acogimiento familiar.	Porcentaje	13 100%	10 100%	23
Actividad 3.3	Capacitación a familias de acogida certificadas	Porcentaje de capacitaciones realizadas a familias de acogida certificadas	Mide la proporción de capacitaciones realizadas a familias de acogida certificadas con relación al total de capacitaciones requeridas para familias de acogida certificadas	Porcentaje	0 0.0%	0 0.0%	0
Actividad 3.2	Certificación de familias de acogida	Porcentaje de familias de acogida certificadas	Mide la proporción de familias de acogida certificadas en relación al total de familias de acogida que solicitan su certificación	Porcentaje	1 100%	0 0.0%	1
Actividad 3.1	Atención de solicitudes para brindar acogimiento familiar	Porcentaje de solicitudes atendidas para acogimiento familiar	Mide la proporción de solicitudes atendidas para acogimiento familiar en relación al total de solicitudes recibidas para acogimiento familiar	Porcentaje	2 100%	1 100%	3
Componente 4	Mujeres víctimas de violencia familiar con orientación y/o acompañamiento realizado	Porcentaje de mujeres víctimas de violencia familiar con orientación psicológica y/o jurídica realizada	Mide la proporción de mujeres víctimas de violencia familiar con orientación psicológica y/o jurídica realizada en relación al total de mujeres víctimas de violencia familiar que requieren o solicitan orientación psicológica y/o jurídica	Porcentaje	21 100.0%	17 100%	38
Actividad 4.2	Verificación de las condiciones de la mujer víctima de violencia familiar	Porcentaje de informes interdisciplinarios elaborados de las condiciones de la mujer víctima de violencia familiar	Mide la proporción de informes interdisciplinarios elaborados de las condiciones de la mujer víctima de violencia familiar con relación al total informes interdisciplinarios requeridos de las condiciones de la mujer víctima de violencia familiar	Porcentaje	27 100.0%	9 100%	36
Actividad 4.1	Atención de denuncias de mujeres víctimas de violencia familiar	Porcentaje de denuncias atendidas de mujeres víctimas de violencia familiar	Mide la proporción de denuncias atendidas de mujeres víctimas de violencia familiar en relación al total de denuncias recibidas de mujeres víctimas de violencia familiar	Porcentaje	27 100.0%	17 100%	44
Componente 5	Las personas adultas mayores víctimas de violencia familiar, omisión de cuidados y/o abandono social son atendidas	Porcentaje de personas adultas mayores y/o personas adultas en situación de vulnerabilidad, víctimas de violencia familiar, omisión de cuidados y/o abandono social atendidas con asesoría jurídica, apoyo social	Mide la proporción de personas adultas mayores y/o personas adultas en situación de vulnerabilidad, víctimas de violencia familiar, omisión de cuidados y/o abandono social atendidas con asesoría jurídica, apoyo psicológico y trabajo social, con relación al total de personas adultas mayores y/o personas adultas en situación de vulnerabilidad, víctimas de	Porcentaje	18 100.0%	37 100%	55

			psicológico y de trabajo social.	violencia familiar, omisión de cuidados y/o abandono social que requieren la atención.								
Actividad 5.2	Verificación de las condiciones de las personas adultas mayores y/o personas adultas en situación de vulnerabilidad, víctima de violencia familiar, omisión de cuidados y/o abandono social.	Porcentaje de informes interdisciplinarios presentados de personas adultas mayores y/o personas adultas en situación de vulnerabilidad, víctima de violencia familiar, omisión de cuidados y/o abandono social.	Porcentaje de informes interdisciplinarios presentados de personas adultas mayores y/o personas adultas en situación de vulnerabilidad, víctima de violencia familiar, omisión de cuidados y/o abandono social.	Mide la proporción de informes interdisciplinarios presentados de personas adultas mayores y/o víctimas de violencia familiar, omisión de cuidados y/o abandono social en relación al total de informes interdisciplinarios requeridos por el Procurador de personas adultas mayores y/o adultas mayores en situación de vulnerabilidad, víctima de violencia familiar, omisión de cuidados y/o abandono social.	Porcentaje	30 100.0%	14 100%					44
Actividad 5.1	Atención de denuncias de personas adultas mayores y/o personas adultas en situación de vulnerabilidad, víctimas de violencia familiar, omisión de cuidados y/o abandono social.	Porcentaje de denuncias atendidas de personas adultas mayores y/o personas adultas en situación de vulnerabilidad, víctimas de violencia familiar, omisión de cuidados y/o abandono social.	Porcentaje de denuncias atendidas de personas adultas mayores y/o personas adultas en situación de vulnerabilidad, víctimas de violencia familiar u omisión de cuidados y/o abandono social.	Mide la proporción de denuncias atendidas de personas adultas mayores y/o personas adultas en situación de vulnerabilidad, víctimas de violencia familiar, omisión de cuidados y/o abandono social.	Porcentaje	30 100.0%	37 100%					67
Componente 6	Niñas, Niños, Adolescentes, Adultos Mayores y/o personas en situación de vulnerabilidad con representación coadyuvante.	Porcentaje de Niñas, Niños, Adolescentes, Adultos Mayores y/o Personas en situación de vulnerabilidad con representación coadyuvante.	Porcentaje de Niñas, Niños, Adolescentes, Adultos Mayores y/o Personas en situación de vulnerabilidad con representación coadyuvante.	Mide la Proporción de Niñas, Niños, Adolescentes, Adultos Mayores y/o Personas Adultas en situación de vulnerabilidad con representación coadyuvante en relación al total de denuncias recibidas de personas Niñas, Niños, Adolescentes, Adultos Mayores y/o Personas Adultas en situación de vulnerabilidad con representación coadyuvante requerido.	Porcentaje	9 100.0%	8 100%					17
Actividad 6.1	Intervención de procedimientos administrativos y/o judiciales en los que esté en riesgo los intereses de las niñas, niños, adolescentes, adultos mayores y/o personas adultas en situación de vulnerabilidad.	Porcentaje de procedimientos administrativos y/o judiciales atendidos.	Porcentaje de procedimientos administrativos y/o judiciales atendidos.	Mide el número de procedimientos administrativos y/o judiciales atendidos en relación al total de procedimientos administrativos y/o judiciales de niñas, niños, adolescentes, adultos mayores y/o personas adultas en situación de vulnerabilidad que requieren intervención por parte de la procuraduría.	Porcentaje	9 100.0%	11 100%					20
Componente 7	Convenios en materia de pensión de alimentos, resguardo y convivencias realizados	Porcentaje de convenios en materia de pensión de alimentos, resguardo y convivencias realizados	Porcentaje de convenios en materia de pensión de alimentos, resguardo y convivencias realizados	Mide la proporción de convenios en materia de pensión de alimentos, resguardo y convivencias realizados en relación al total de convenios en materia de pensión de alimentos, resguardo y convivencias solicitados	Porcentaje	11 100.0%	3 100%					14
Actividad 7.3	Realización de audiencias conciliatorias	Porcentaje de audiencias conciliatorias realizadas	Porcentaje de audiencias conciliatorias realizadas	Mide la proporción de audiencias conciliatorias realizadas en relación al total de audiencias conciliatorias solicitadas	Porcentaje	11 100.0%	4 100%					15
Actividad 7.2	Realización de comparecencia en materia de pensión de alimentos, resguardo y convivencias	Porcentaje de comparecencia realizadas en materia de pensión de alimentos, resguardo y convivencias	Porcentaje de comparecencia realizadas en materia de pensión de alimentos, resguardo y convivencias	Mide la proporción de comparecencia realizadas en materia de pensión de alimentos, resguardo y convivencias en relación al total de comparecencia solicitada en materia de pensión de alimentos, resguardo y convivencias	Porcentaje	11 100.0%	10 100%					21
Actividad 7.1	Atención de solicitudes de asesoría jurídica en materia de pensión alimenticia, resguardo y convivencias.	Porcentaje de solicitudes atendidas de asesoría jurídica en materia de pensión alimenticia, resguardo y convivencias	Porcentaje de solicitudes atendidas de asesoría jurídica en materia de pensión alimenticia, resguardo y convivencias	Mide la proporción de solicitudes atendidas de asesoría jurídica en materia de pensión alimenticia, resguardo y convivencias en relación al total de solicitudes recibidas de asesoría jurídica en materia familiar sobre pensión alimenticia, resguardo y convivencias.	Porcentaje	212 100.0%	238 100%					450

**PROGRAMAS Y PROYECTOS DE INVERSIÓN
CUENTA PÚBLICA 2024
SISTEMA DIF MORELOS**

Componente 8	Niñas, niños y adolescentes víctimas de delito con representación jurídica otorgada	Porcentaje de niñas, niños y adolescentes víctimas de delito con representación jurídica otorgada	Mide la proporción de niñas, niños y adolescentes víctimas de delito con representación jurídica otorgada en relación al total de niñas, niños y adolescentes víctimas de delito con representación jurídica requerida.	Porcentaje	255 100.0%	338 100%	593
Actividad 8.3	Capacitación y profesionalización a los servidores públicos que atienden a niñas, niños y adolescentes	Porcentaje de servidores públicos capacitados y profesionalizados para la atención de niñas, niños y adolescentes	Mide la proporción de servidores públicos capacitados y profesionalizados para la atención de niñas, niños y adolescentes en relación a las capacitaciones programadas	Porcentaje	0 0%	23 100%	23
Actividad 8.2	Acondicionamiento de espacios para la atención digna a niñas, niños y adolescentes	Porcentaje de espacios acondicionados para la atención digna a niñas, niños y adolescentes	Mide la proporción de espacios acondicionados para la atención digna a niñas, niños y adolescentes en relación a los espacios habilitados para la atención de niñas, niños y adolescentes	Porcentaje	0 0%	0 0%	0
Actividad 8.1	Atención de requerimientos de autoridades judiciales y administrativas para ejercer representación jurídica.	Porcentaje de requerimientos judiciales y administrativos recibidos para ejercer representación jurídica.	Mide la proporción de requerimientos judiciales y administrativos atendidos para ejercer representaciones jurídicas en relación al total de requerimientos judiciales recibidos para ejercer representación jurídica.	Porcentaje	255 80%	338 100%	593
Componente 9	Niñas, niños y adolescentes víctimas de delito y/o con derechos vulnerados con medida de protección otorgada.	Porcentaje de niñas, niños y adolescentes víctimas de delito y/o con derechos vulnerados con medida de protección otorgada.	Mide la proporción de niñas, niños y adolescentes víctimas de delito y/o con derechos vulnerados con medida de protección otorgada en relación al total de niñas, niños y adolescentes víctimas de delito y/o con derechos vulnerados con medida de protección otorgada.	Porcentaje	16 80%	21 80%	37
Actividad 9.1	Identificación de las condiciones de las niñas, niños y adolescentes por vulneración a sus derechos.	Porcentaje de informes interdisciplinarios presentados de niñas, niños y adolescentes con vulneración a sus derechos.	Mide la proporción de informes interdisciplinarios presentados de niñas, niños y adolescentes con vulneración a sus derechos en relación al total de informes interdisciplinarios requeridos de niñas, niños y adolescentes con vulneración a sus derechos.	Porcentaje	667 80%	590 100%	1,257

PROGRAMA PRESUPUESTARIO E268. Centros de Asistencia Social y Refugio							
INDICADORES							
Nivel	Objetivos (Resumen Narrativo)	Nombre del indicador	Definición del indicador	Unidad de medida	2024		
					1er. Trim.	2do. Trim.	3er. Trim.
Propósito	Brindar resguardo y protección temporal a Niños, Adolescentes, Adultos Mayores, Personas con Discapacidad y Mujeres Víctimas de Violencia sus hijas e Hijos, ya sea como víctimas del delito, vulnerabilidad, en estado de necesidad, indefensión, discapacidad física y/o psicológica, con su respectiva carpeta de investigación para formalizar el ingreso en alguno de los Centros de Asistencia Social CAMI, CASA, CASODI, Albergue del Adulto Mayor o el Refugio Casa de la Mujer, como medida precautoria hasta la restitución de sus derechos, además de servicios de atención integral para familiares de personas con tratamientos, hospitalizadas en instituciones metropolitanas, canalizadas por las mismas instituciones al Albergue Familiar.	Porcentaje de usuarios bajo resguardo y protección temporal, en los Centros Asistenciales, Albergues y el Refugio Casa de la Mujer, para la restitución de sus derechos.	Mide la proporción de beneficiarios en los Centros Asistenciales, Albergues y el Refugio Casa de la Mujer, que reciben asistencia social con relación a los beneficiarios que egresan con la restitución de sus derechos.		20 100%	17 100%	37
Componente 1	Beneficiados con atención integral, en los Centros de Asistencia Social CAMI, CASA, CASODI, Albergue del Adulto Mayor, Albergue Familiar y el Refugio Casa de la Mujer otorgada	Porcentaje de usuarios atendidos en los Centros de Asistencia Social CAMI, CASA, CASODI, Albergue del Adulto Mayor, Albergue Familiar y el Refugio Casa de la Mujer.	Mide la proporción de usuarios de los Centros Asistenciales, Albergues y el Refugio Casa de la Mujer que reciben atención integral, con relación al total de usuarios alojados.	Porcentaje	2,859 100.0%	147 100%	3,006
Actividad 1.12	Otorgar servicios de regadera y lavaderos	Porcentaje de usuarios beneficiados con servicios de regaderas	Mide la proporción de usuarios beneficiados en el Albergue Familiar con servicios de regaderas y/o lavaderos con relación al total de usuarios que	Porcentaje	1,744 100.0%	2,731 100%	4,475

**PROGRAMAS Y PROYECTOS DE INVERSIÓN
CUENTA PÚBLICA 2024
SISTEMA DIF MORELOS**

Actividad 1.11	Otorgar alojamiento	y/o lavaderos. Porcentaje de usuarios de los Centros de Asistencia Social, Albergues y el Refugio Casa de la Mujer beneficiados con alojamiento.	solicitaron los servicios. Mide la proporción de usuarios de los Centros de Asistencia Social, Albergues y el Refugio Casa de la Mujer, beneficiados con alojamiento, con relación a las personas canalizadas para alojamiento.	Porcentaje	2,859 100.0%	147 100%	3,006
Actividad 1.10	Realización de talleres de reinserción laboral	Porcentaje de talleres de reinserción laboral realizados.	Mide la proporción de talleres de reinserción laboral realizados con relación a los talleres requeridos para la población alojada en el CASA y el Refugio Casa de la Mujer.	Porcentaje	26 100.0%	28 100%	54
Actividad 1.9	Otorgar terapias de rehabilitación física	Porcentaje de usuarios de el Centro de Asistencia Social CASA y el Refugio Casa de la Mujer, beneficiados con talleres de reinserción laboral.	Mide la proporción de usuarios en el Centro de Asistencia Social CASA y el Refugio Casa de la Mujer, beneficiados con talleres de reinserción laboral con relación a los usuarios que requieren talleres de reinserción laboral.	Porcentaje	24 100.0%	22 100%	46
Actividad 1.8	Otorgar terapias de lenguaje y comunicación	Porcentaje de terapias de rehabilitación física otorgadas	Mide la proporción de terapias de rehabilitación física otorgadas con relación al total de terapias físicas requeridas.	Porcentaje	581 100.0%	674 100%	1,255
Actividad 1.7	Otorgar atención educativa	Porcentaje de usuarios de los Centros de Asistencia Social CASODI y del Albergue del Adulto Mayor, beneficiados con terapias de rehabilitación física.	Mide la proporción de usuarios del Centro de Asistencia Social CASODI y del Albergue del Adulto Mayor, beneficiados con terapias de rehabilitación física con relación al total de usuarios que requieren rehabilitación física.	Porcentaje	20 100.0%	17 100%	37
Actividad 1.6	Atención en materia de trabajo social	Porcentaje de terapias de lenguaje y comunicación otorgadas.	Mide la proporción de terapias de lenguaje y comunicación otorgadas con relación al total de terapias de lenguaje y comunicación requeridas.	Porcentaje	522 100.0%	766 100%	1,288
Actividad 1.6	Atención en materia de trabajo social	Porcentaje de usuarios de los Centros de Asistencia Social CAMI y CASODI, beneficiados con terapias de lenguaje y comunicación.	Mide la proporción de usuarios de los Centros de Asistencia Social CAMI y CASODI, beneficiados con terapias de lenguaje y comunicación con relación a los usuarios que requieren terapias de lenguaje y comunicación.	Porcentaje	42 100.0%	42 100%	84
Actividad 1.6	Atención en materia de trabajo social	Porcentaje de asistencia educativa otorgada	Mide la proporción de asistencias educativas otorgadas con relación a las asistencias educativas requeridas.	Porcentaje	2,419 100.0%	2,913 100%	5,332
Actividad 1.6	Atención en materia de trabajo social	Porcentaje de usuarios de los Centros de Asistencia Social CAMI, CASA, CASODI y el Refugio Casa de la Mujer, beneficiados con asistencia educativa.	Mide la proporción de usuarios de Centros de Asistencia Social CAMI, CASA, CASODI y el Refugio Casa de la Mujer, beneficiados con asistencia educativa con relación al total de usuarios que requieren asistencia educativa.	Porcentaje	78 100.0%	72 100%	150
Actividad 1.6	Atención en materia de trabajo social	Porcentaje de servicios del área de trabajo social otorgados.	Mide la proporción de servicios del área de trabajo social otorgados con relación a los servicios requeridos.	Porcentaje	388 100.0%	349 100%	737
Actividad 1.6	Atención en materia de trabajo social	Porcentaje de usuarios de los Centros de Asistencia Social CAMI, CASA, CASODI y Albergue del Adulto Mayor y	Mide la proporción de usuarios de los Centros de Asistencia Social CAMI, CASA, CASODI Albergue del Adulto Mayor y el Refugio Casa de la Mujer, beneficiados con servicios por parte del área de	Porcentaje	67 100.0%	70 100%	137

**PROGRAMAS Y PROYECTOS DE INVERSIÓN
CUENTA PÚBLICA 2024
SISTEMA DIF MORELOS**

		el Refugio Casa de la Mujer, beneficiados con servicios por parte del área de trabajo social.	trabajo social con relación a los usuarios que requieren servicios del área de trabajo social.							
Actividad 1.5	Otorgar atención psicológica	Porcentaje de atenciones psicológicas otorgadas. Porcentaje de usuarios de los Centros Asistenciales CAMI, CASA, CASODI, Albergue del Adulto Mayor y el Refugio Casa de la Mujer, beneficiados con atención psicológica.	Mide la proporción de atenciones psicológicas otorgadas con relación a las atenciones psicológicas programadas. Mide la proporción de usuarios de los Centros Asistenciales CAMI, CASA, CASODI, Albergue del Adulto Mayor y el Refugio Casa de la Mujer, beneficiados con atenciones psicológicas con relación al total de personas que requieren atención psicológica.	Porcentaje	1,203 100.0%	1,333 100%	2,536			
Actividad 1.4	Otorgar atención médica	Porcentaje de atenciones médicas otorgadas Porcentaje de usuarios de los Centros Asistenciales CAMI, CASA, CASODI, Albergue del Adulto Mayor y el Refugio Casa de la Mujer, beneficiados con atención médica.	Mide la proporción de atenciones médicas otorgadas con relación a las atenciones médicas requeridas en la población alojada. Mide la proporción de usuarios de los Centros Asistenciales CAMI, CASA, CASODI, Albergue del Adulto Mayor y el Refugio Casa de la Mujer, beneficiados con atención médica con relación al total de personas alojadas que requieren atención médica.	Porcentaje	1,632 100.0%	1,689 100%	3,321			
Actividad 1.3	Otorgar asistencia jurídica	Porcentaje de asistencias jurídicas otorgadas Porcentaje de usuarios de los Centros Asistenciales CAMI, CASA, CASODI, Albergue del Adulto Mayor y el Refugio Casa de la Mujer, beneficiados con asistencia jurídica.	Mide la proporción de asistencias jurídicas otorgadas con relación a las asistencias jurídicas requeridas. Mide la proporción de usuarios de los Centros Asistenciales CAMI, CASA, CASODI, Albergue del Adulto Mayor y el Refugio Casa de la Mujer, beneficiados con asistencia jurídica con relación a los usuarios que requieren asistencia jurídica.	Porcentaje	401 100.0%	488 100%	889			
Actividad 1.2	Realización de actividades lúdicas y recreativas	Porcentaje de actividades lúdicas y recreativas realizadas Porcentaje de usuarios de los Centros Asistenciales CAMI, CASA, CASODI, Albergue del Adulto Mayor y el Refugio Casa de la Mujer, beneficiados con actividades lúdicas y recreativas.	Mide la proporción de actividades lúdicas y recreativas realizadas en los centros asistenciales albergues y refugio con relación al total de actividades lúdicas y recreativas programadas. Mide la proporción de usuarios de los Centros Asistenciales CAMI, CASA, CASODI, Albergue del Adulto Mayor y el Refugio Casa de la Mujer, beneficiados con actividades lúdicas y recreativas con relación al total de los usuarios que participaron en actividades lúdicas y recreativas.	Porcentaje	5,146 100.0%	7,034 100%	12,180			
Actividad 1.1	Entrega de raciones alimentarias a personas en alojamiento	Porcentaje de raciones alimentarias entregadas Porcentaje de usuarios de los Centros Asistenciales, Albergues y el Refugio Casa	Mide la proporción de raciones alimentarias entregadas con relación a las raciones alimentarias elaboradas. Mide la proporción de usuarios de los Centros Asistenciales, Albergues y el Refugio Casa de la Mujer, beneficiados con raciones alimentarias con	Porcentaje	64,345 100.0%	65,630 100%	129,975			
				Porcentaje	9,058 100.0%	8,479 100%	17,537			

**PROGRAMAS Y PROYECTOS DE INVERSIÓN
CUENTA PÚBLICA 2024
SISTEMA DIF MORELOS**

		de la Mujer, beneficiados con raciones alimenticias.	relación a las personas alojadas de los Centros Asistenciales, Albergues y el Refugio Casa de la Mujer.						
--	--	--	---	--	--	--	--	--	--

PROGRAMA PRESUPUESTARIO M075. Gestión del Sistema DIF Morelos

INDICADORES

Actividades	Objetivos	Nombre del indicador	Definición del indicador	Unidad de medida	2024				
					1er. Trim.	2do. Trim.	3er. Trim.	4to. Trim.	TOTAL
3. Actividades administrativas.	Administración de los recursos materiales del Sistema DIF Morelos.	Porcentaje de inmuebles con mantenimiento realizado.	Mide la proporción de inmuebles con mantenimiento realizado en relación al total de inmuebles programados.	Porcentaje	20 95%	89 95%			109
		Porcentaje de mantenimientos realizados al parque vehicular oficial.	Mide la proporción de mantenimientos realizados al parque vehicular oficial en relación al total de mantenimientos programados.	Porcentaje	21 90%	32 90%			53
		Porcentaje de adquisiciones realizadas.	Mide la proporción de adquisiciones realizadas en relación al total de procesos licitatorios programados.	Porcentaje	32 95%	78 95%			110
5. Actividades de sistemas.	Administración de los TIC del Sistema DIF Morelos.	Porcentaje de mantenimientos realizados a equipos de cómputo.	Mide la proporción de mantenimientos realizados a equipos de cómputo en relación al total de mantenimientos programados.	Porcentaje	102 95%	236 95%			338
		Porcentaje de mantenimientos realizados a equipos de video vigilancia.	Mide la proporción de mantenimientos realizados a equipos de video vigilancia en relación al total de mantenimientos programados.	Porcentaje	18 90%	71 90%			89
4. Actividades jurídicas.	Fortalecimiento de la rectoría y los vínculos del Sistema DIF Morelos.	Porcentaje de solicitudes en plataforma de tickets atendidas.	Mide la proporción de solicitudes en plataforma de tickets atendidas en relación al total de solicitudes recibidas.	Porcentaje	374 100%	824 100%			1,198
		Porcentaje de convenios de colaboración realizados entre el Sistema Estatal y los Sistemas Municipales Institucionales públicas y privadas sin fin de lucro.	Mide la proporción de convenios de colaboración realizados entre el Sistema Estatal y los Sistemas Municipales, institucionales públicas y privadas y fundaciones sin fin de lucro en relación al total de convenios de colaboración en proceso.	Porcentaje	20 100%	267 100%			287
6. Otras actividad transversales al organismo.		Porcentaje de giras y eventos realizados en el Estado.	Mide la proporción de giras y eventos realizados en el Estado en relación al total de giras y eventos programados.	Porcentaje	33 100%	18 100%			51
		Porcentaje de coberturas y producciones audiovisuales realizadas en el Estado.	Mide la proporción de coberturas y producciones audiovisuales realizadas en relación al total de coberturas y producciones audiovisuales programados en el Estado.	Porcentaje	52 100%	41 100%			93

PROGRAMA PRESUPUESTARIO S266. Salud y bienestar									
Nivel	Objetivos (Resumen Narrativo)	INDICADORES				2024			
		Nombre del indicador	Definición del indicador	Unidad de medida	1er. Trim.	2do. Trim.	3er. Trim.	4to. Trim.	TOTAL
Propósito	Grupos de Desarrollo ubicados en localidades de alta y muy alta marginación constituidos con un mínimo de 15 personas reciben proyectos productivos o comunitarios.	Porcentaje de capacitaciones y entrega de proyectos productivos o comunitarios a grupos de desarrollo ubicados en localidades de alto y muy alto grado de marginación.	Mide la proporción de capacitaciones y proyectos productivos o comunitarios en relación a las localidades de alto y muy alto grado de marginación.	Porcentaje	0 0.0%	213 54.6%			213
Componente 1	Capacitaciones a Grupos de Desarrollo otorgadas.	Porcentaje de Grupos de Desarrollo capacitados.	Mide la proporción de grupos de desarrollo capacitados en relación al total de grupos de desarrollo programados a capacitar	Porcentaje	0 0.0%	112 80%			112
Actividad 1.4	Realización de visitas de seguimiento de la promotoría municipal a los grupos de desarrollo.	Porcentaje de capacitaciones otorgadas a Grupos de Desarrollo de alto y muy alto grado de marginación.	Mide la proporción de capacitaciones otorgadas a los grupos de desarrollo de alto y muy alto grado de marginación con relación a las capacitaciones programadas.	Porcentaje	0 0.0%	196 78.1%			196
Actividad 1.3	Validación de solicitud de apertura de Grupos de Desarrollo	Porcentaje de visitas de seguimiento de la promotoría municipal a los grupos de desarrollo constituidos.	Mide la proporción de visitas de seguimiento de la promotoría municipal a los grupos de desarrollo constituidos en relación a las visitas programadas.	Porcentaje	810 25%	858 49.6%			1,668
Actividad 1.2	Capacitación a la promotoría municipal sobre el funcionamiento del Programa de Salud y Bienestar Comunitario.	Porcentaje de solicitudes de apertura de Grupos de Desarrollo validadas	Mide la proporción de solicitudes de apertura de Grupos Desarrollo validadas en relación al total de solicitudes recibidas	Porcentaje	5 100%	3 133.3%			8
Actividad 1.1	Publicación de las reglas de operación del programa.	Porcentaje de capacitaciones otorgadas a la promotoría municipal sobre el funcionamiento del Programa de Salud y Bienestar Comunitario.	Mide la proporción de capacitaciones otorgadas a la promotoría municipal en relación al total de capacitaciones programadas.	Porcentaje	1 25%	1 50%			2
Componente 2	Proyectos productivos o comunitarios a Grupos de Desarrollo otorgados.	Porcentaje avance de la publicación de las reglas de operación del programa.	Mide el avance de la publicación de las reglas de operación del programa en relación al total de reglas de operación elaboradas	Porcentaje	1 100.0%	1 100%			1 (NO SE ACUMULA)
		Proyectos productivos o comunitarios a Grupos de Desarrollo otorgados.	Mide la proporción de proyectos productivos o comunitarios otorgados en relación a los proyectos programados	Porcentaje	0 0.0%	17 30.9%			17

**PROGRAMAS Y PROYECTOS DE INVERSIÓN
CUENTA PÚBLICA 2024
SISTEMA DIF MORELOS**

Actividad 2.1	Publicación de las reglas de operación del programa.	Porcentaje avance de la publicación de las reglas de operación del programa.	Mide el avance de la publicación de las reglas de operación del programa con relación al total de reglas de operación elaboradas	Porcentaje	1 100.0%	1 100.0%		1 (NO SE ACUMULA)
----------------------	--	--	--	------------	-------------	-------------	--	----------------------

PROGRAMA PRESUPUESTARIO S266. Salud y bienestar									
Nivel	Objetivos (Resumen Narrativo)	INDICADORES				2024			
		Nombre del indicador	Definición del indicador	Unidad de medida	1er. Trim.	2do. Trim.	3er. Trim.	4to. Trim.	TOTAL
Propósito	Grupos de Desarrollo ubicados en localidades de alta y muy alta marginación constituidos con un mínimo de 15 personas reciben proyectos productivos o comunitarios.	Porcentaje de capacitaciones y entrega de proyectos productivos o comunitarios a grupos de desarrollo ubicados en localidades de alto y muy alto grado de marginación.	Mide la proporción de capacitaciones y proyectos productivos o comunitarios en relación a las localidades de alto y muy alto grado de marginación.	Porcentaje	0 0.0%	213 54.6%			213
Componente 1	Capacitaciones a Grupos de Desarrollo otorgadas.	Porcentaje de Grupos de Desarrollo capacitados.	Mide la proporción de grupos de desarrollo capacitados en relación al total de grupos de desarrollo programados a capacitar	Porcentaje	0 0.0%	112 80%			112
Actividad 1.4	Realización de visitas de seguimiento de la promotoría municipal a los grupos de desarrollo.	Porcentaje de capacitaciones otorgadas a Grupos de Desarrollo de alto y muy alto grado de marginación.	Mide la proporción de capacitaciones otorgadas a los grupos de desarrollo de alto y muy alto grado de marginación con relación a las capacitaciones programadas.	Porcentaje	0 0.0%	196 78.1%			196
Actividad 1.3	Validación de solicitud de apertura de Grupos de Desarrollo	Porcentaje de visitas de seguimiento de la promotoría municipal a los grupos de desarrollo constituidos.	Mide la proporción de visitas de seguimiento de la promotoría municipal a los grupos de desarrollo constituidos en relación a las visitas programadas.	Porcentaje	810 25%	858 49.6%			1,668
Actividad 1.2	Capacitación a la promotoría municipal sobre el funcionamiento del Programa de Salud y Bienestar Comunitario.	Porcentaje de solicitudes de apertura de Grupos de Desarrollo validadas	Mide la proporción de solicitudes de apertura de Grupos Desarrollo validadas en relación al total de solicitudes recibidas	Porcentaje	5 100%	3 133.3%			8
Actividad 1.1	Publicación de las reglas de operación del programa.	Porcentaje de capacitaciones otorgadas a la promotoría municipal sobre el funcionamiento del Programa de Salud y Bienestar Comunitario.	Mide la proporción de capacitaciones otorgadas a la promotoría municipal en relación al total de capacitaciones programadas.	Porcentaje	1 25%	1 50%			2
Componente 2	Proyectos productivos o comunitarios a Grupos de Desarrollo otorgados.	Porcentaje avance de la publicación de las reglas de operación del programa.	Mide el avance de la publicación de las reglas de operación del programa en relación al total de reglas de operación elaboradas	Porcentaje	1 100.0%	1 100%			1 (NO SE ACUMULA)
		Proyectos productivos o comunitarios a Grupos de Desarrollo otorgados.	Mide la proporción de proyectos productivos o comunitarios otorgados en relación a los proyectos programados	Porcentaje	0 0.0%	17 30.9%			17

**PROGRAMAS Y PROYECTOS DE INVERSIÓN
CUENTA PÚBLICA 2024
SISTEMA DIF MORELOS**

Actividad 2.1	Publicación de las reglas de operación del programa.	Porcentaje avance de la publicación de las reglas de operación del programa.	Mide el avance de la publicación de las reglas de operación del programa con relación al total de reglas de operación elaboradas	Porcentaje	1 100.0%	1 100.0%		1 (NO SE ACUMULA)
----------------------	--	--	--	------------	-------------	-------------	--	----------------------

PROGRAMA PRESUPUESTARIO S277. Alimentación Escolar									
INDICADORES									
Nivel	Objetivos (Resumen Narrativo)	Nombre del indicador	Definición del indicador	Unidad de medida	2024				TOTAL
					1er. Trim.	2do. Trim.	3er. Trim.	4to. Trim.	
Propósito	Niñas, niños y adolescentes en condiciones de vulnerabilidad, que asisten a planteles públicos del Sistema Educativo Estatal con malnutrición y desnutrición que reciben desayunos fríos y calientes para favorecer una alimentación nutritiva.	Porcentaje de desayunos distribuidos a niñas, niños y adolescentes en planteles educativos vulnerables del Sistema Educativo Estatal ubicados preferentemente en localidades de medio, alto y muy alto grado de marginación.	Mide la proporción de desayunos distribuidos a niñas, niños y adolescentes en planteles educativos vulnerables del Sistema Educativo Estatal ubicados preferentemente en localidades de medio, alto y muy alto grado de marginación en relación al total de desayunos requeridos para niñas, niños y adolescentes en planteles educativos del Sistema Educativo Estatal ubicados en localidades de medio, alto y muy alto grado de marginación	Porcentaje	220,321 2%	3,863,043 40.1%			4,083,364
Componente 1	Desayunos escolares fríos en planteles de nivel preescolar y primaria distribuidos.	Porcentaje de desayunos fríos distribuidos en planteles de nivel preescolar y primaria del Sistema Educativo Estatal.	Mide la proporción de desayunos fríos distribuidos en planteles de nivel preescolar y primaria del Sistema Educativo Estatal, en relación al total de planteles públicos de educación preescolar y primaria vulnerables del Sistema Educativo Estatal	Porcentaje	170,000 4%	1,452,936 35.8%			1,622,936
Actividad 1.3	Integración de los Comités Escolares de los planteles de nivel preescolar y primaria	Porcentaje de beneficiarios que reciben desayuno escolar	Mide la proporción de beneficiarios de planteles de nivel preescolar y primaria atendidos en relación al total de planteles de nivel preescolar y primaria requeridos	Porcentaje (Descendiente)	34,000 100%	33,000 97%			33,000 (NO SE ACUMULA)
Actividad 1.2	Validación de los planteles escolares de nivel preescolar y primaria que reciben el apoyo alimenticio ubicados preferentemente en localidades de medio, alto y muy alto grado de marginación de la CONAPO.	Porcentaje de Comités Escolares de los planteles de nivel preescolar y primaria integrados	Mide la proporción de comités escolares de los planteles de nivel preescolar y primaria integrados en relación al total de comités escolares de los planteles de nivel preescolar y primaria requeridos	Porcentaje (Descendiente)	405 100%	395 97%			395 (NO SE ACUMULA)
Actividad 1.1	Publicación de las reglas de operación del programa.	Porcentaje de avance de la publicación de las reglas de operación del programa.	Mide el número de planteles escolares de nivel preescolar y primaria que reciben el apoyo alimenticio ubicados preferentemente en localidades de medio, alto y muy alto grado de marginación de la CONAPO validados en relación al total de planteles escolares de nivel preescolar y primaria ubicados preferentemente en localidades de medio, alto y muy alto grado de marginación de la CONAPO integrados	Porcentaje (Descendiente)	255 25.0%	245 96%			245 (NO SE ACUMULA)
Componente 2	Desayunos escolares calientes a planteles de nivel preescolar, primaria y secundaria distribuidos.	Porcentaje de desayunos escolares calientes distribuidos a planteles de nivel preescolar, primaria y secundaria vulnerables distribuidos	Mide la proporción de desayunos escolares calientes a planteles de nivel preescolar, primaria y secundaria vulnerables del Sistema Educativo Estatal distribuidos en relación al total de desayunos escolares calientes requeridos por planteles públicos de educación preescolar y primaria vulnerables del Sistema Educativo Estatal	Porcentaje	1 100%	1 100%			1
				Porcentaje	50,321 1%	2,410,108 43.2%			2,460,429
				Porcentaje	33,650 88%	887 91.5%			34,537

**PROGRAMAS Y PROYECTOS DE INVERSIÓN
CUENTA PÚBLICA 2024
SISTEMA DIF MORELOS**

Actividad 2.5	Capacitación en materia alimentaria a los integrantes de los comités escolares de nivel preescolar, primaria y secundaria de comedores escolares	Porcentaje de capacitación en materia alimentaria a los integrantes de los comités escolares de los planteles de nivel preescolar, primaria y secundaria realizada en comedores escolares	Mide el número de capacitación en materia alimentaria a los integrantes de los comités escolares de los planteles de nivel preescolar, primaria y secundaria de comedores requeridas en relación al total de capacitaciones requeridas en materia alimentaria a los integrantes de los comités escolares de los planteles de nivel preescolar, primaria y secundaria de comedores escolares	10 10%	44 50%	54
Actividad 2.4	Integración del comité escolar de los planteles de nivel preescolar, primaria y secundaria.	Porcentaje de comités escolares de los planteles de nivel preescolar, primaria y secundaria integrados.	Mide la proporción de comités escolares de los planteles de nivel preescolar, primaria y secundaria integrados en relación al total de comités escolares de los planteles de nivel preescolar, primaria y secundaria requeridos	330 94%	10 97%	340
Actividad 2.3	Supervisión de los planteles de nivel preescolar, primaria y secundaria de nuevo ingreso.	Porcentaje de planteles de nivel preescolar, primaria y secundaria de nuevo ingreso supervisados.	Mide la proporción de planteles de nivel preescolar, primaria y secundaria de nuevo ingreso supervisados en relación total de planteles de nivel preescolar, primaria y secundaria ingresados	7 20%	9 40%	16
Actividad 2.2	Validación de los planteles escolares de nivel preescolar, primaria y secundaria que reciben el apoyo alimenticio ubicados preferentemente en localidades de medio, alto y muy alto grado de marginación de la CONAPO.	Porcentaje de planteles escolares de nivel preescolar, primaria y secundaria que reciben el apoyo alimenticio ubicados preferentemente en localidades de medio, alto y muy alto grado de marginación de la CONAPO validados.	Mide el número de planteles escolares de nivel preescolar, primaria y secundaria que reciben el apoyo alimenticio ubicados preferentemente en localidades de medio, alto y muy alto grado de marginación de la CONAPO validados en relación al total de planteles escolares de nivel preescolar y primaria ubicados preferentemente en localidades de medio, alto y muy alto grado de marginación de la CONAPO integrados	253 92%	10 96%	263
Actividad 2.1	Publicación de las reglas de operación del programa.	Porcentaje de avance de publicación de las reglas de operación del programa.	Mide el avance de la publicación de las reglas de operación del programa.	1 100.0%	1 100.0%	1 (NO SE ACUMULA)

PROGRAMA PRESUPUESTARIO S278. Atención alimentaria en los primeros 1000 días

Nivel	Objetivos (Resumen Narrativo)	Nombre del indicador	Definición del indicador	Unidad de medida	2024			
					1er. Trim.	2do. Trim.	3er. Trim.	4to. Trim.
					TOTAL			
Propósito	Mujeres embarazadas y en periodo de lactancia y sus hijos en sus primeros 1000 días en condiciones de vulnerabilidad preferentemente en localidades de medio, alto y muy alto grado de marginación que reciben dotación alimentaria para mejorar su condición de malnutrición.	Porcentaje de mujeres embarazadas y en periodo de lactancia y sus hijos en sus primeros 1000 días preferentemente en localidades de medio, alto y muy alto grado de marginación con dotación alimentaria otorgada.	Mide la proporción de mujeres embarazadas y en periodo de lactancia y sus hijos en sus primeros 1000 días, preferentemente en localidades de medio, alto y muy alto grado de marginación con dotación alimentaria otorgada en relación al total de mujeres embarazadas y en periodo de lactancia y sus hijos en sus primeros 1000 días preferentemente en localidades de medio, alto y muy alto grado de marginación del estado, registrados conforme a CONAPO 2020.	Porcentaje	372 16.7%	2,150 96.5%		2,150 (NO SE ACUMULA) SE COLOCA EL MÁS ALTO
Componente 1	Mujeres embarazadas y en periodo de lactancia con dotación alimentaria otorgada.	Porcentaje de mujeres embarazadas y en periodo de lactancia beneficiadas con dotación alimentaria.	Mide la proporción de mujeres embarazadas y periodo de lactancia beneficiadas con dotación alimentaria en relación al total de beneficiarias registradas en el padrón.	Porcentaje	75 15%	497 99.7%		497 (NO SE ACUMULA) SE COLOCA EL MÁS ALTO
Actividad 1.3	Validación de los expedientes de los solicitantes.	Porcentaje de expedientes validados de los solicitantes.	Mide la proporción de dotaciones alimentarias otorgadas a mujeres embarazadas y en periodo de lactancia.	Porcentaje	150 3%	1840 39.9%		1,990
Actividad 1.2	Recepción de solicitudes para ingreso al programa alimentario.	Porcentaje de solicitudes recibidas para ingreso al programa alimentario.	Mide la proporción de expedientes validados de los solicitantes en relación al total de expedientes recibidos para validación	Porcentaje	75 15%	422 99.7%		497
Actividad 1.1	Publicación de las reglas de operación del programa.	Porcentaje de avance de la publicación de las reglas de operación del programa.	Mide la proporción de solicitudes de ingreso al programa alimentario recibidas con relación al total de solicitudes de ingreso al programa presentadas.	Porcentaje	75 100%	422 100%		497
Componente 2	Lactantes de 6 a 24 meses con dotación alimentaria otorgada.	Porcentaje de lactantes de 6 a 24 meses con dotación alimentaria otorgada.	Mide el avance de la publicación de las reglas de operación del programa en relación al total de reglas de operación del programa elaboradas	Porcentaje	1 100.0%	1 100.0%		1
Actividad 2.3	Validación de los expedientes	Porcentaje de expedientes	Mide la proporción de lactantes de 6 a 24 meses con dotación alimentaria otorgada en relación al total de beneficiarios registrados en el padrón.	Porcentaje	297 17%	1,653 95.5%		1,653 (NO SE ACUMULA) SE COLOCA EL MÁS ALTO
		Porcentaje de dotaciones alimentarias otorgadas a lactantes de 6 a 24 meses en relación al total de lactantes de 6 a 24 meses.	Mide la proporción de dotaciones alimentarias otorgadas a Lactantes de 6 a 24 meses en relación al total de lactantes de 6 a 24 meses de localidades de medio, alto y muy alto grado de marginación del estado.	Porcentaje	594 3%	6,172 39.1%		6,766
		Porcentaje de expedientes	Mide la proporción de expedientes	Porcentaje	297	1,653		1,653

**PROGRAMAS Y PROYECTOS DE INVERSIÓN
CUENTA PÚBLICA 2024
SISTEMA DIF MORELOS**

de los solicitantes.	validados de los solicitantes.	validados de los solicitantes en relación al total de expedientes recibidos para validación	17%	95.5%	(NO SE ACUMULA) SE COLOCA EL MÁS ALTO
Actividad 2.2 Recepción de solicitudes para ingreso al programa alimentario.	Porcentaje de solicitudes recibidas para ingreso al programa alimentario.	Mide la proporción de solicitudes de ingreso al programa alimentario recibidas con relación al total de solicitudes de ingreso al programa presentadas.	297 100%	1,653 100%	1,653 (NO SE ACUMULA) SE COLOCA EL MÁS ALTO
Actividad 2.1 Publicación de las reglas de operación del programa.	Porcentaje de avance de la publicación de las reglas de operación del programa.	Mide el avance de la publicación de las reglas de operación del programa en relación al total de reglas de operación del programa elaboradas	1 100.0%	1 100.0%	1

PROGRAMA PRESUPUESTARIO SS279. Atención Alimentaria a Grupos Prioritarios									
Nivel	Objetivos (Resumen Narrativo)	INDICADORES				2024			
		Nombre del indicador	Definición del indicador	Unidad de medida	1er. Trim.	2do. Trim.	3er. Trim.	4to. Trim.	TOTAL
Propósito	Personas prioritarias en condiciones de vulnerabilidad preferentemente en localidades de medio, alto y muy alto grado de marginación reciben dotación alimentaria en tanto superen su condición de malnutrición.	Porcentaje de personas prioritarias en condiciones de vulnerabilidad preferentemente en localidades de medio, alto y muy alto grado de marginación con dotación alimentaria otorgada.	Mide la proporción de personas prioritarias en condiciones de vulnerabilidad, preferentemente en localidades de medio, alto y muy alto grado de marginación con dotación alimentaria otorgada en relación al total de personas prioritarias en condiciones de vulnerabilidad, preferentemente en localidades de medio, alto y muy alto grado de marginación, registradas conforme a CONAPO 2020.	Porcentaje	2,452 20%	14,228 117%			14,228 (NO SE ACUMULA) SE COLOCA EL MAS ALTO
Componente 1	Niñas y niños de 2 a 5 años 11 meses no escolarizados con dotación alimentaria otorgada.	Porcentaje de niñas y niños de 2 a 5 años 11 meses no escolarizados con dotación alimentaria otorgada.	Mide la proporción de niñas y niños de 2 a 5 años 11 meses no escolarizados con dotación alimentaria otorgada en relación al total de niñas y niños de 2 a 5 años 11 meses no escolarizados registrados en el padrón	Porcentaje	651 14.8%	4,484 102%			4,484 (NO SE ACUMULA) SE COLOCA EL MAS ALTO
Actividad 1.3	Validación de los expedientes de los solicitantes.	Porcentaje de expedientes validados de los solicitantes.	Mide la proporción de dotación alimentaria otorgada a niñas y niños de 2 a 5 años 11 meses no escolarizados en relación al total de dotación alimentaria solicitada para niñas y niños de 2 a 5 años 11 meses no escolarizados	Porcentaje	1,302 3%	16,166 40%			17,468
Actividad 1.2	Recepción de solicitudes para ingreso al programa alimentario.	Porcentaje de solicitudes recibidas para ingreso al programa alimentario.	Mide la proporción de expedientes validados de los solicitantes en relación al total de expedientes recibidos para validación	Porcentaje	651 14.8%	4,484 102%			4,484 (NO SE ACUMULA) SE COLOCA EL MAS ALTO
Actividad 1.1	Publicación de las reglas de operación del programa.	Porcentaje de avance de la publicación de las reglas de operación del programa.	Mide la proporción de solicitudes de ingreso al programa alimentario recibidas con relación al total de solicitudes de ingreso al programa presentadas.	Porcentaje	651 100%	4,484 102%			4,484 (NO SE ACUMULA) SE COLOCA EL MAS ALTO
Componente 2	Adultos mayores, personas con discapacidad y personas en condición de Hemodiálisis, Cáncer, Tuberculosis y VIH con Dotación alimentaria otorgada.	Porcentaje de adultos mayores, personas con discapacidad y personas en condición de Hemodiálisis, Cáncer, Tuberculosis y VIH con dotación alimentaria otorgada.	Mide el avance de la publicación de las reglas de operación del programa en relación al total de reglas de operación elaboradas	Porcentaje	1 100.0%	1 100.0%			1
			Mide la proporción de adultos mayores, personas con discapacidad y personas en condición de Hemodiálisis, Cáncer, Tuberculosis y VIH con dotación alimentaria otorgada, en relación al total de adultos mayores, personas con discapacidad y personas en condición de Hemodiálisis, Cáncer, Tuberculosis y VIH.	Porcentaje	781 11.5%	6,604 97.5%			6,604 (NO SE ACUMULA) SE COLOCA EL MAS ALTO

**PROGRAMAS Y PROYECTOS DE INVERSIÓN
CUENTA PÚBLICA 2024
SISTEMA DIF MORELOS**

			Porcentaje de dotación alimentaria otorgada a adultos mayores, personas con discapacidad y personas en condición de Hemodíalisis, Cáncer, Tuberculosis y VIH, en relación al total de dotaciones alimentarias solicitadas para adultos mayores, personas con discapacidad y personas en condición de Hemodíalisis, Cáncer, Tuberculosis y VIH.		1,562 0.0%	23,965 38.1%			25,527
Actividad 2.3	Validación de los expedientes de los solicitantes.	Porcentaje de expedientes validados de los solicitantes.	Mide la proporción de expedientes validados de los solicitantes en relación al total de expedientes recibidos para validación		781 11.5%	6,604 97.5%			6,604 ACUMULA SE COLOCA EL MAS ALTO
Actividad 2.2	Recepción de solicitudes para ingreso al programa alimentario.	Porcentaje de solicitudes recibidas para ingreso al programa alimentario.	Mide la proporción de solicitudes recibidas de ingreso al programa alimentario con relación al total de solicitudes de ingreso al programa presentadas.		781 100%	6,604 97.5%			6,604 ACUMULA SE COLOCA EL MAS ALTO
Actividad 2.1	Publicación de las reglas de operación del programa.	Porcentaje de avance de la publicación de las reglas de operación del programa.	Mide el avance de la publicación de las reglas de operación del programa en relación al total de reglas de operación elaboradas		1 100.0%	1 100.0%			1
Componente 3	Dotación alimentaria otorgada a espacios alimentarios para la preparación de alimentos para adultos mayores y personas con discapacidad	Porcentaje de adultos mayores y personas con discapacidad que consumen alimentos otorgados en los espacios alimentarios.	Mide la proporción de adultos mayores y personas con discapacidad con dotación alimentaria otorgada en espacios alimentarios en relación al total de adultos mayores y personas con discapacidad registradas en el padrón.		1,020 100%	990 100%			990 (NO SE ACUMULA)
Actividad 3.5	Capacitación en materia alimentaria a los integrantes de los comités de los espacios alimentarios	Porcentaje de capacitación realizada en materia alimentaria a los integrantes de los comités de los espacios alimentarios.	Mide la proporción de dotación alimentaria otorgada en espacios alimentarios para la preparación de alimentos a adultos mayores y personas con discapacidad en relación al total de dotaciones alimentarias otorgadas en espacios alimentarios para la preparación de alimentos para adultos mayores y personas con discapacidad solicitadas.		300 37.9%	297 75.3%			597
Actividad 3.4	Integración del comité comunitario de los espacios alimentarios.	Porcentaje de comités comunitarios constituidos.	Mide la proporción de capacitaciones realizadas en materia alimentaria a los integrantes de los comités de los espacios alimentarios, en relación al total de capacitaciones requeridas		9 31%	10 65.5%			19
Actividad 3.3	Validación de los espacios alimentarios.	Porcentaje de espacios alimentarios validados.	Mide la proporción de comités comunitarios constituidos por municipio en relación al total de... Mide la proporción de comités comunitarios constituidos por municipio en relación al total de comités comunitarios requeridos.		10 34.4%	20 103.4%			30
Actividad 3.2	Recepción de solicitudes para ingreso al programa alimentario.	Porcentaje de expedientes validados.	Mide la proporción de espacios alimentarios validados en relación al total de espacios alimentarios constituidos		17 58.6%	6 79.3%			23
Actividad 3.1	Publicación de las reglas de operación del programa.	Porcentaje de avance de la publicación de las reglas de operación del programa.	Mide la proporción de solicitudes recibidas de ingreso al programa alimentario con relación al total de solicitudes recibidas.		1 100%	1 100%			1 (NO SE ACUMULA)
			Mide el avance de la publicación de las reglas de operación del programa en relación al total de reglas de operación elaboradas		1 100.0%	1 100.0%			1 (NO SE ACUMULA)

PROGRAMA PRESUPUESTARIO S280. Atención alimentaria a personas en situación de emergencia o desastre									
Nivel	Objetivos (Resumen Narrativo)	INDICADORES			2024				
		Nombre del indicador	Definición del indicador	Unidad de medida	1er. Trim.	2do. Trim.	3er. Trim.	4to. Trim.	TOTAL
Propósito	Personas en situación de emergencia o desastre que han sido afectadas por la ocurrencia de fenómenos destructivos naturales y/o antropogénicos en condiciones de vulnerabilidad que reciben dotación alimentaria temporal.	Porcentaje de personas en situación de emergencia o desastre atendidas con dotación alimentaria.	Mide la proporción de personas en situación de emergencia o desastre atendidas con dotación alimentaria en relación al total de personas en situación de emergencia o desastre registradas en el padrón	Porcentaje	0 0.0%	358 9.5%			358
Componente 1	Personas afectadas por emergencias, desastres naturales y/o por eventos antropogénicos con dotación alimentaria otorgada.	Porcentaje de personas afectadas por emergencias, desastres naturales y/o eventos antropogénicos con dotación alimentaria otorgada.	Mide la proporción de personas afectadas por emergencias o desastres naturales y/o antropogénicos con dotación alimentaria otorgada en relación al total de personas afectadas por emergencias o desastres naturales y/o antropogénicos	Porcentaje	0 0.0%	358 9.5%			358
Actividad 1.3	Validación de los expedientes de los solicitantes.	Porcentaje de dotaciones alimentarias otorgadas a personas en situación de emergencia, desastre natural y/o eventos antropogénicos	Mide la proporción de dotaciones alimentarias otorgadas a personas en situación de emergencia o desastre natural y/o antropogénicos con relación al total de dotaciones alimentarias requeridas por personas en situación de emergencia o desastre natural y/o antropogénicos	Porcentaje	0 0.0%	358 9.5%			358
Actividad 1.2	Recepción de solicitudes presentadas para ingreso al programa alimentario.	Porcentaje de expedientes validados de los solicitantes	Mide la proporción de expedientes validados de los solicitantes en relación al total de expedientes recibidos para validación	Porcentaje	0 0.0%	358 9.5%			358
Actividad 1.1	Publicación de las reglas de operación del programa.	Porcentaje de solicitudes para ingreso al programa alimentario atendidas.	Mide la proporción de solicitudes de ingreso al programa alimentario recibidas con relación al total de solicitudes de ingreso al programa presentadas.	Porcentaje	0 0.0%	358 100%			358
Actividad 1.1	Publicación de las reglas de operación del programa.	Porcentaje de avance de la publicación de las reglas de operación del programa.	Mide el avance de la publicación de las reglas de operación del programa en relación al total de reglas de operación elaboradas.	Porcentaje	1 100.0%	1 100.0%			1

PROGRAMA PRESUPUESTARIO S281 "Programa de Atención a grupos prioritarios"		INDICADORES				2024				
						1er. Trim.	2do. Trim.	3er. Trim.	4to. Trim.	TOTAL
		Nivel	Objetivos (Resumen Narrativo)	Nombre del indicador	Definición del indicador	Unidad de medida				
Propósito	Grupo de atención prioritaria con población de adultos de 50 años en adelante en condición edéntula total o parcial reciben Prótesis dentales.	Porcentaje de Prótesis dentales entregadas a adultos de 50 años en adelante en condición edéntula total o parcial	Mide la proporción de Prótesis dentales entregadas a adultos de 50 años en adelante en condición edéntula total o parcial en relación al total de adultos de 50 años en adelante en condición edéntula total o parcial de las localidades de alto y muy alto grado de marginación preferentemente	Porcentaje	0 0.0%	101 33.6%				101
Componente 1	Prótesis dentales a adultos de 50 años en adelante en condición edéntula total o parcial, ubicados en localidades de alta y muy alta marginación preferentemente suministradas y colocadas.	Porcentaje de adultos de 50 años en adelante en condición edéntula total o parcial, ubicados en localidades de alto y muy alto grado de marginación con Prótesis dentales entregadas	Mide la proporción de adultos de 50 años en adelante en condición edéntula total o parcial de las localidades de alto y muy alto grado de marginación que recibieron Prótesis dentales en relación al total de adultos de 50 años en adelante en condición edéntula total o parcial de las localidades de alto y muy alto grado de marginación registradas en el padrón de beneficiarios.	Porcentaje	0 0.0%	53 33.1%				53
Actividad 1.5	Atención para ajuste al beneficiario por problema en el uso de las Prótesis dentales.	Porcentaje de beneficiarios atendidos por ajuste en Prótesis dentales.	Mide la proporción de beneficiarios atendidos por ajuste en Prótesis dentales en relación al total de beneficiarios que solicitan el ajuste en Prótesis dentales	Porcentaje	0 0.0%	35 100%				35
Actividad 1.4	Suministro y colocación de las Prótesis dentales a los beneficiarios.	Porcentaje de suministro y colocación de las Prótesis dentales.	Mide la proporción de Prótesis dentales suministradas y colocadas en relación al total de Prótesis dentales programadas.	Porcentaje	0 0.0%	101 33.6%				101
Actividad 1.3	Validación de los expedientes de los solicitantes.	Porcentaje de expedientes de los solicitantes validados.	Mide la proporción de expedientes validados de los solicitantes en relación al total de expedientes recibidos para validación.	Porcentaje	0 0.0%	53 33.1%				53
Actividad 1.2	Recepción de solicitudes para ingreso al Programa de Atención a Grupos Prioritarios "Componente Prótesis Dentales"	Porcentaje de solicitudes para ingreso al Programa de Atención a Grupos Prioritarios "Componente Prótesis Dentales" recibidas.	Mide la proporción de solicitudes de ingreso al programa recibidas en relación al total de solicitudes de ingreso al programa presentadas	Porcentaje	0 0.0%	53 100%				53
Actividad 1.1	Publicación de las reglas de operación del programa.	Porcentaje avance de la publicación de las reglas de operación del programa.	Mide el avance de la publicación de las reglas de operación del programa en relación al total de reglas de operación elaboradas	Porcentaje	1 100%	1 100%				1



Anexos

SEGUNDO INFORME DE CUENTA PÚBLICA
SISTEMA PARA EL DESARROLLO INTEGRAL
DE LA FAMILIA DEL ESTADO DE MORELOS
ENERO-JUNIO

2024



Segundo Informe de Cuenta Pública
SISTEMA PARA DESARROLLO INTEGRAL DE LA FAMILIA DEL ESTADO DE MORELOS
 Relación de Bienes Inmuebles que Componen su Patrimonio
 Al 30 de junio de 2024



Código	Descripción del Bien Inmueble	Valor en libros
1100-16-002-167	Av. Palmira s/n Colonia Palmira Cuernavaca, Morelos.	\$2,785,224.00
1100-03-007-004	Av. plan de Ayala s/n Colonia Gualupita Cuernavaca, Morelos	\$4,044,000.00
1100-33-037-177	Av. Subida Chalma #1605 Colonia del Bosque Cuernavaca, Morelos.	\$1,730,400.00
1100-33-037-270	Av. Subida Chalma #1605 Colonia del Bosque Cuernavaca, Morelos.	\$851,760.00
1100-33-037-272	Av. Subida Chalma S/N Colonia del Bosque Cuernavaca, Morelos.	\$4,455,920.00
1100-33-037-273	Av. Subida Chalma #1605 Colonia del Bosque Cuernavaca, Morelos.	\$851,760.00
1100-16-006-033	Autopista Mex-Acapulco km. 93.5 Colonia Palmira en Cuernavaca Morelos.	\$2,367,982.00
1100-16-006-034	Autopista Mex-Acapulco km. 93.5 Colonia Palmira en Cuernavaca Morelos.	\$1,644,400.00
2101-01-009-023	Calle Tabachines s/n Colonia el Charco Telectala Mor.	\$379,600.00
	TOTAL TERRENOS	\$19,111,046.00

Código	Descripción del Bien Inmueble	Valor en libros
1100-03-007-004	Av. plan de Ayala s/n Colonia Gualupita Cuernavaca, Morelos	\$3,026,940.00
1100-33-037-177	Av. Subida Chalma #1605 Colonia del Bosque Cuernavaca, Morelos.	\$2,353,400.00
2101-01-009-023	Calle Tabachines s/n Colonia el Charco Telectala Mor.	\$88,760.00
	TOTAL TERRENOS	\$5,479,100.00



Cuenta Pública Segundo Trimestre 2024
Sistema para el Desarrollo Integral de la Familia del Estado de Morelos
Relación de Esquemas Bursátiles y de Coberturas Financieras
Al 30 de junio de 2024



Relación de Esquemas Bursátiles y de Coberturas Financieras

NO APLICA



MORELOS
2018 - 2024



Universidad Politécnica del Estado de Morelos

SEGUNDO INFORME DE CUENTA PÚBLICA
ENTIDADES PARAESTATALES
ENERO - JUNIO

2024



Upemor
Universidad **Politécnica**

Introducción

SEGUNDO INFORME DE CUENTA PÚBLICA
UNIVERSIDAD POLITÉCNICA DEL ESTADO DE MORELOS
ENERO - JUNIO | 2024



INTRODUCCIÓN

CREACIÓN E HISTORIA

Mediante decreto número 288 publicado el día 7 de julio de 2004 en el periódico oficial “tierra y libertad” órgano del Gobierno libre y soberano del Estado de Morelos, se crea la Universidad Politécnica del Estado de Morelos como un organismo público descentralizado del Gobierno del Estado de Morelos, con personalidad jurídica y patrimonio propios, con el objeto de formar profesionistas integrales; potencializando sus competencias, fortaleciendo los valores institucionales y contribuyendo al desarrollo de los diversos sectores de la sociedad.

La Universidad mediante convenios de colaboración denominados peso a peso, recibe recursos federales y estatales así como también genera ingresos propios; tiene como domicilio Boulevard Cuauhnáhuac no. 566 Col. Lomas del Texcal en la ciudad de Jiutepec, Morelos, este Organismo forma parte del sistema nacional de educación y sus principales valores de actuación son la honestidad, la responsabilidad, la solidaridad y la actitud positiva hacia la vida.

ORGANIZACIÓN Y OBJETO SOCIAL

Misión

Formar profesionistas integrales; potencializando sus competencias, fortaleciendo los valores institucionales y contribuyendo al desarrollo de los diversos sectores de la sociedad.

Visión

Ser la primera opción de educación superior en los programas de ingeniería, licenciatura, posgrado y educación continua, ofertados con estándares de calidad, basados en el modelo de gestión de competencias, posicionándonos como referente en Morelos en investigación y generación de conocimientos.

Política de Calidad:

Somos una institución de educación pública de educación superior comprometida con la formación de profesionistas mediante la generación, aplicación y difusión del conocimiento, la investigación aplicada y la cultura; con una visión de mejora continua, asegurando el cumplimiento de la normatividad y los requisitos aplicables.



Upemor

Universidad **Politécnica**

Información Contable

SEGUNDO INFORME DE CUENTA PÚBLICA
UNIVERSIDAD POLITÉCNICA DEL ESTADO DE MORELOS
ENERO - JUNIO

2024

Concepto	2024	2023	Concepto	2024	2023
INGRESOS Y OTROS BENEFICIOS			GASTOS Y OTRAS PÉRDIDAS		
<i>Ingresos de Gestión</i>			<i>Gastos de Funcionamiento</i>		
Impuestos	13,522,504	14,245,997	Servicios Personales	39,273,262	37,252,642
Cuotas y Aportaciones de Seguridad Social	-	-	Materiales y Suministros	31,721,445	31,138,691
Contribuciones de Mejoras	-	-	Servicios Generales	374,826	161,196
Derechos	-	-		7,176,991	5,952,755
Productos	-	-	<i>Transferencias, Asignaciones, Subsidios y Otras Ayudas</i>	1,339,122	725,588
Aprovechamientos	-	-	Transferencias Internas y Asignaciones al Sector Público	-	-
Ingresos por Venta de Bienes y Prestación de Servicios	13,522,504	14,245,997	Transferencias al Resto del Sector Público	-	-
			Subsidios y Subvenciones	-	-
<i>Participaciones, Aportaciones, Convenios, Incentivos Derivados de la Colaboración Fiscal, Fondos Distintos de Aportaciones, Transferencias, Asignaciones, Subsidios y Subvenciones, y Pensiones y Jubilaciones</i>	50,564,948	37,469,449	Ayudas Sociales	710,655	599,316
Participaciones, Aportaciones, Convenios, Incentivos Derivados de la Colaboración Fiscal y Fondos Distintos de Aportaciones	-	-	Pensiones y Jubilaciones	628,467	126,272
Transferencias, Asignaciones, Subsidios y Subvenciones, y Pensiones y Jubilaciones	50,564,948	37,469,449	Transferencias a Fideicomisos, Mandatos y Contratos Análogos	-	-
			Transferencias a la Seguridad Social	-	-
			Donativos	-	-
			Transferencias al Exterior	-	-
			<i>Participaciones y Aportaciones</i>	-	-
			Participaciones	-	-
<i>Otros Ingresos y Beneficios</i>	395,861	474,593	Aportaciones	-	-
Ingresos Financieros	196,864	162,671	Convenios	-	-
Incremento por Variación de Inventarios	-	-	<i>Intereses, Comisiones y Otros Gastos de la Deuda Pública</i>	-	-
Disminución del Exceso de Estimaciones por Pérdida o Deterioro u Obsolescencia	-	-	Intereses de la Deuda Pública	-	-
Disminución del Exceso de Provisiones	-	-	Comisiones de la Deuda Pública	-	-
Otros Ingresos y Beneficios Varios	198,997	311,922	Gastos de la Deuda Pública	-	-
			Costo por Coberturas	-	-
			Apoyos Financieros	-	-
Total de Ingresos y Otros Beneficios	64,483,313	52,190,039	<i>Otros Gastos y Pérdidas Extraordinarias</i>	-	-
			Estimaciones, Depreciaciones, Deterioros, Obsolescencia y Amortizaciones	-	-
			Provisiones	-	-
			Disminución de Inventarios	-	-
			Otros Gastos	-	-
			<i>Inversión Pública</i>	-	-
			Inversión Pública no Capitalizable	-	-
			Total de Gastos y Otras Pérdidas	40,612,384	37,978,230
			Resultados del Ejercicio (Ahorro/Desahorro)	23,870,929	14,211,809

Bajo protesta de decir verdad declaramos que los Estados Financieros y sus notas, son razonablemente correctos y son responsabilidad del emisor.

Segundo Informe de Cuenta Pública
UNIVERSIDAD POLITÉCNICA DEL ESTADO DE MORELOS
Estado de Situación Financiera
Al 30 de junio de 2023 y 2024
(Cifras en Pesos)



CONCEPTO	2024	2023	CONCEPTO	2024	2023
ACTIVO			PASIVO		
Activo Circulante			Pasivo Circulante		
Efectivo y Equivalentes	30,446,540	21,591,874	Cuentas por Pagar a Corto Plazo	8,332,839	8,570,281
Derechos a Recibir Efectivo o Equivalentes	3,604,425	3,112,745	Documentos por Pagar a Corto Plazo	-	-
Derechos a Recibir Bienes o Servicios	-	-	Porción a Corto Plazo de la Deuda Pública a Largo Plazo	-	-
Inventarios	-	-	Títulos y Valores a Corto Plazo	-	-
Almacenes	-	-	Pasivos Diferidos a Corto Plazo	-	-
Estimación por Pérdida o Deterioro de Activos Circulantes	-	-	Fondos y Bienes de Terceros en Garantía y/o Administración a Corto Plazo	-	-
Otros Activos Circulantes	97,527	97,527	Provisiones a Corto Plazo	-	-
Total de Activos Circulantes	34,148,492	24,802,146	Otros Pasivos a Corto Plazo	-	-
Activo No Circulante			Total de Pasivos Circulantes	8,332,839	8,570,281
Inversiones Financieras a Largo Plazo	-	-	Pasivo No Circulante		
Derechos a Recibir Efectivo o Equivalentes a Largo Plazo	-	-	Cuentas por Pagar a Largo Plazo	-	-
Bienes Inmuebles, Infraestructura y Construcciones en Proceso	541,415,757	541,415,757	Documentos por Pagar a Largo Plazo	-	-
Bienes Muebles	101,965,139	101,843,113	Deuda Pública a Largo Plazo	-	-
Activos Intangibles	1,463,757	1,531,381	Pasivos Diferidos a Largo Plazo	-	-
Depreciación, Deterioro y Amortización Acumulada de Bienes	(129,905,115)	(125,593,290)	Fondos y Bienes de Terceros en Garantía y/o en Administración a Largo Plazo	-	-
Activos Diferidos	-	-	Provisiones a Largo Plazo	-	-
Estimación por Pérdida o Deterioro de Activos no Circulantes	-	-	Total de Pasivos No Circulantes	-	-
Otros Activos no Circulantes	-	-	Total del Pasivo	8,332,839	8,570,281
Total de Activos No Circulantes	514,939,538	519,196,961	HACIENDA PÚBLICA / PATRIMONIO		
Total del Activo	549,088,030	543,999,107	Hacienda Pública / Patrimonio Contribuido	507,434,355	512,275,131
			Aportaciones	209,208,256	210,171,396
			Donaciones de Capital	426,942,052	426,942,052
			Actualización de la Hacienda Pública / Patrimonio	(128,715,953)	(124,838,317)
			Hacienda Pública / Patrimonio Generado	33,320,836	23,153,695
			Resultados del Ejercicio (Ahorro / Desahorro)	23,870,929	14,211,809
			Resultados de Ejercicios Anteriores	7,449,907	6,941,886
			Revalúos	-	-
			Reservas	2,000,000	2,000,000
			Rectificaciones de Resultados de Ejercicios Anteriores	-	-
			Exceso o Insuficiencia en la Actualización de la Hacienda Pública / Patrimonio	-	-
			Resultado por Posición Monetaria	-	-
			Resultado por Tenencia de Activos no Monetarios	-	-
			Total Hacienda Pública / Patrimonio	540,755,191	535,428,826
			Total del Pasivo y Hacienda Pública / Patrimonio	549,088,030	543,999,107

Bajo protesta de decir verdad declaramos que los Estados Financieros y sus notas, son razonablemente correctos y son responsabilidad del emisor.

CONCEPTO	30 de junio 2024	31 de diciembre 2023	CONCEPTO	30 de junio 2024	31 de diciembre 2023
ACTIVO			PASIVO		
Activo Circulante			Pasivo Circulante		
Efectivo y Equivalentes	30,446,540	12,941,804	Cuentas por Pagar a Corto Plazo	8,332,839	11,247,752
Efectivo	20,000	-	Servicios Personales por Pagar a Corto Plazo	3,499,680	3,242,116
Bancos/Tesorería	30,426,540	12,941,804	Proveedores por Pagar a Corto Plazo	1,151,480	2,670,436
Bancos/Dependencias y Otros	-	-	Contratistas por Obras Públicas por Pagar a Corto Plazo	-	-
Inversiones Temporales (Hasta 3 meses)	-	-	Participaciones y Aportaciones por Pagar a Corto Plazo	-	-
Fondos con Afectación Específica	-	-	Transferencias Otorgadas por Pagar a Corto Plazo	-	-
Depósitos de Fondos de Terceros en Garantía y/o Admón.	-	-	Int., Comisiones y Otros Gastos de la Deuda Púb. por Pagar a Corto Plazo	-	-
Otros Efectivos y Equivalentes	-	-	Retenciones y Contribuciones por Pagar a Corto Plazo	2,200,256	3,853,777
			Devoluciones de la Ley de Ingresos por Pagar a Corto Plazo	-	-
Derechos a Recibir Efectivo o Equivalentes	3,604,425	3,287,720	Otras Cuentas por Pagar a Corto Plazo	1,481,423	1,481,423
Inversiones Financieras de Corto Plazo	3,604,425	3,287,720			
Cuentas por Cobrar a Corto Plazo	-	-	Documentos por Pagar a Corto Plazo	-	-
Deudores Diversos por Cobrar a Corto Plazo	-	-	Documentos Comerciales por Pagar a Corto Plazo	-	-
Ingresos por Recuperar a Corto Plazo	-	-	Documentos con Contratistas por Obras Pub. por Pagar a Corto Plazo	-	-
Deudores por Anticipos de la Tesorería a Corto Plazo	-	-	Otros Documentos por Pagar a Corto Plazo	-	-
Préstamos Otorgados a Corto Plazo	-	-			
Otros Derechos a Recibir Efectivo o Equiv. a Corto Plazo	-	-	Porción a Corto Plazo de la Deuda Pública a Largo Plazo	-	-
			Porción a Corto Plazo de la Deuda Pública	-	-
Derechos a Recibir Bienes o Servicios	-	-	Porción a Corto Plazo de Arrendamiento Financiero	-	-
Ant. a Proveedores por Adq. de Bienes y Prest. de Serv. a Corto Plazo	-	-			
Ant. a Proveedores por Adq. de Bienes Inm. y Muebles a Corto Plazo	-	-	Títulos y Valores a Corto Plazo	-	-
Ant. a Proveedores por Adq. de Bienes Intangibles a Corto Plazo	-	-			
Anticipo a Contratistas por Obras Públicas a Corto Plazo	-	-	Pasivos Diferidos a Corto Plazo	-	-
Otros Derechos a Recibir Bienes o Servicios a Corto Plazo	-	-	Ingresos Cobrados por Adelantado a Corto Plazo	-	-
			Intereses Cobrados por Adelantado a Corto Plazo	-	-
Inventarios	-	-	Otros Pasivos Diferidos a Corto Plazo	-	-
Inventario de Mercancías para Venta	-	-			
Inventario de Mercancías Terminadas	-	-	Fondos y Bienes de Terceros en Garantía y/o Admón. a C. P.	-	-
Inventario de Mercancías en Proceso de Elaboración	-	-	Fondos en Garantía a Corto Plazo	-	-
Inventario de Materias Primas, Mat. y Suministros para Producción	-	-	Fondos en Administración a Corto Plazo	-	-
Bienes en Tránsito	-	-	Fondos Contingentes a Corto Plazo	-	-
			Fondos de Fideicomisos, Mandatos y Contratos Análogos a Corto Plazo	-	-
Almacenes	-	-	Otros Fondos de Terceros en Garantía y/o Administración a Corto Plazo	-	-
			Valores y Bienes en Garantía a Corto Plazo	-	-
Estimación por Pérdida o Deterioro de Activos Circulantes	-	-			
Est. para Ctas. Incobrables por Derechos a Recibir Efectivo o Equiv.	-	-	Provisiones a Corto Plazo	-	-
Estimación por Deterioro de Inventarios	-	-	Provisión para Demandas y Juicios a Corto Plazo	-	-
			Provisión para Contingencias a Corto Plazo	-	-
Otros Activos Circulantes	97,527	97,527	Otras Provisiones a Corto Plazo	-	-
Valores en Garantía	97,527	97,527			
Bienes en Garantía (excluye depósitos de fondos)	-	-	Otros Pasivos a Corto Plazo	-	-
Bienes Deriv. de Embargos, Decom., Aseguramientos y Dación en Pago	-	-	Ingresos por Clasificar	-	-
Adquisición con Fondos de Terceros	-	-	Recaudación por Participar	-	-
			Otros Pasivos Circulantes	-	-
Total de Activos Circulantes	34,148,492	16,327,051	Total de Pasivos Circulantes	8,332,839	11,247,752

CONCEPTO	30 de junio 2024	31 de diciembre 2023	CONCEPTO	30 de junio 2024	31 de diciembre 2023
Activo No Circulante			Pasivo No Circulante		
Inversiones Financieras a Largo Plazo	-	-	Cuentas por Pagar a Largo Plazo	-	-
Derechos a Recibir Efectivo o Equivalentes a Largo Plazo	-	-	Documentos por Pagar a Largo Plazo	-	-
Bienes Inmuebles, Infraestructura y Const. en Proceso	541,415,757	541,415,757	Deuda Pública a Largo Plazo	-	-
Bienes Muebles	101,965,139	101,856,225	Pasivos Diferidos a Largo Plazo	-	-
Activos Intangibles	1,463,757	1,463,757	Fdos. y Bienes de Terceros en Garantía y/o en Admón. a L.P.	-	-
Depreciación, Deterioro y Amortización Acumulada de Bienes	(129,905,115)	(129,905,115)	Provisiones a Largo Plazo	-	-
Activos Diferidos	-	-	Total de Pasivos No Circulantes	-	-
Estimación por Pérdida o Deterioro de Activos no Circulantes	-	-	Total del Pasivo	8,332,839	11,247,752
Otros Activos no Circulantes	-	-			
Total de Activos No Circulantes	514,939,538	514,830,624	HACIENDA PÚBLICA / PATRIMONIO		
Total del Activo	549,088,030	531,157,675	<i>Hacienda Pública / Patrimonio Contribuido</i>	507,434,355	507,434,355
			Aportaciones	209,208,256	209,208,256
			Donaciones de Capital	426,942,052	426,942,052
			Actualización de la Hacienda Pública / Patrimonio	(128,715,953)	(128,715,953)
			<i>Hacienda Pública / Patrimonio Generado</i>	33,320,836	12,475,568
			Resultados del Ejercicio (Ahorro / Desahorro)	23,870,929	3,967,871
			Resultados de Ejercicios Anteriores	7,449,907	6,507,697
			Revalúos	-	-
			Reservas	2,000,000	2,000,000
			Rectificaciones de Resultados de Ejercicios Anteriores	-	-
			<i>Exceso o Insuficiencia en la Actualización de la Hacienda Pública / Patrimonio</i>	-	-
			Resultado por Posición Monetaria	-	-
			Resultado por Tenencia de Activos no Monetarios	-	-
			Total Hacienda Pública / Patrimonio	540,755,191	519,909,923
			Total del Pasivo y Hacienda Pública / Patrimonio	549,088,030	531,157,675

Bajo protesta de decir verdad declaramos que los Estados Financieros y sus notas, son razonablemente correctos y son responsabilidad del emisor.

Segundo Informe de Cuenta Pública
UNIVERSIDAD POLITÉCNICA DEL ESTADO DE MORELOS
 Estado de Cambios en la Situación Financiera
 Del 1 de enero al 30 de junio de 2024
 (Cifras en Pesos)



Concepto	Origen	Aplicación	Concepto	Origen	Aplicación
ACTIVO	-	17,930,355	PASIVO	-	2,914,913
<i>Activo Circulante</i>	-	17,821,441	<i>Pasivo Circulante</i>	-	2,914,913
Efectivo y Equivalentes	-	17,504,736	Cuentas por Pagar a Corto Plazo	-	2,914,913
Derechos a Recibir Efectivo o Equivalentes	-	316,705	Documentos por Pagar a Corto Plazo	-	-
Derechos a Recibir Bienes o Servicios	-	-	Porción a Corto Plazo de la Deuda Pública a Largo Plazo	-	-
Inventarios	-	-	Títulos y Valores a Corto Plazo	-	-
Almacenes	-	-	Pasivos Diferidos a Corto Plazo	-	-
Estimación por Pérdida o Deterioro de Activos Circulantes	-	-	Fdos. y Bienes de Terceros en Garantía y/o Admón. a C. P.	-	-
Otros Activos Circulantes	-	-	Provisiones a Corto Plazo	-	-
	-	-	Otros Pasivos a Corto Plazo	-	-
<i>Activo No Circulante</i>	-	108,914		-	-
Inversiones Financieras a Largo Plazo	-	-	<i>Pasivo No Circulante</i>	-	-
Derechos a Recibir Efectivo o Equivalentes a Largo Plazo	-	-	Cuentas por Pagar a Largo Plazo	-	-
Bienes Inmuebles, Infraestructura y Constr. en Proceso	-	-	Documentos por Pagar a Largo Plazo	-	-
Bienes Muebles	-	108,914	Deuda Pública a Largo Plazo	-	-
Activos Intangibles	-	-	Pasivos Diferidos a Largo Plazo	-	-
Depreciación, Deterioro y Amort. Acumulada de Bienes	-	-	Fdos. y Bienes de Terceros en Garantía y/o Admón. a L. P.	-	-
Activos Diferidos	-	-	Provisiones a Largo Plazo	-	-
Est. por Pérdida o Deterioro de Activos no Circulantes	-	-		-	-
Otros Activos no Circulantes	-	-	HACIENDA PÚBLICA / PATRIMONIO	20,845,268	-
	-	-	<i>Hacienda Pública / Patrimonio Contribuido</i>	-	-
	-	-	Aportaciones	-	-
	-	-	Donaciones de Capital	-	-
	-	-	Actualización de la Hacienda Pública / Patrimonio	-	-
	-	-	<i>Hacienda Pública / Patrimonio Generado</i>	20,845,268	-
	-	-	Resultados del Ejercicio (Ahorro / Desahorro)	19,903,058	-
	-	-	Resultados de Ejercicios Anteriores	942,210	-
	-	-	Revalúos	-	-
	-	-	Reservas	-	-
	-	-	Rectificaciones de Resultados de Ejercicios Anteriores	-	-
	-	-	<i>Exceso o Insuficiencia en la Actualización de la Hacienda Pública / Patrimonio</i>	-	-
	-	-	Resultado por Posición Monetaria	-	-
	-	-	Resultado por Tenencia de Activos no Monetarios	-	-

Bajo protesta de decir verdad declaramos que los Estados Financieros y sus notas, son razonablemente correctos y son responsabilidad del emisor.

Segundo Informe de Cuenta Pública
UNIVERSIDAD POLITÉCNICA DEL ESTADO DE MORELOS
Estado Analítico del Activo
Del 1 de enero al 30 de junio de 2024
(Cifras en Pesos)



Concepto	Saldo Inicial 1	Cargos del Periodo 2	Abonos del Periodo 3	Saldo Final 4 = (1 + 2 - 3)	Variación del Periodo (4 - 1)
ACTIVO	531,157,675	157,053,588	139,123,233	549,088,030	17,930,355
<i>Activo Circulante</i>	<i>16,327,051</i>	<i>156,944,674</i>	<i>139,123,233</i>	<i>34,148,492</i>	<i>17,821,441</i>
Efectivo y Equivalentes	12,941,804	88,103,449	70,598,713	30,446,540	17,504,736
Derechos a Recibir Efectivo o Equivalentes	3,287,720	68,841,225	68,524,520	3,604,425	316,705
Derechos a Recibir Bienes o Servicios	-	-	-	-	-
Inventarios	-	-	-	-	-
Almacenes	-	-	-	-	-
Estimación por Pérdida o Deterioro de Activos Circulantes	-	-	-	-	-
Otros Activos Circulantes	97,527	-	-	97,527	-
Activo No Circulante	514,830,624	108,914	-	514,939,538	108,914
Inversiones Financieras a Largo Plazo	-	-	-	-	-
Derechos a Recibir Efectivo o Equivalentes a Largo Plazo	-	-	-	-	-
Bienes Inmuebles, Infraestructura y Constr. en Proceso	541,415,757	-	-	541,415,757	-
Bienes Muebles	101,856,225	108,914	-	101,965,139	108,914
Activos Intangibles	1,463,757	-	-	1,463,757	-
Depreciación, Deterioro y Amort. Acumulada de Bienes	(129,905,115)	-	-	(129,905,115)	-
Activos Diferidos	-	-	-	-	-
Est. por Pérdida o Deterioro de Activos no Circulantes	-	-	-	-	-
Otros Activos no Circulantes	-	-	-	-	-

Bajo protesta de decir verdad declaramos que los Estados Financieros y sus notas, son razonablemente correctos y son responsabilidad del emisor.



Segundo Informe de Cuenta Pública
UNIVERSIDAD POLITÉCNICA DEL ESTADO DE MORELOS
Estado Analítico de la Deuda y Otros Pasivos
Del 1 de enero al 30 de junio de 2024
(Cifras en Pesos)



Denominación de las Deudas	Moneda de Contratación	Institución o País Acreedor	Saldo Inicial del Periodo	Saldo Final del Periodo
DEUDA PÚBLICA				
Corto Plazo				
Deuda Interna	Pesos		-	-
Instituciones de Crédito			-	-
Títulos y Valores			-	-
Arrendamientos Financieros			-	-
Deuda Externa	Pesos		-	-
Organismos Financieros Internacionales			-	-
Deuda Bilateral			-	-
Títulos y Valores			-	-
Arrendamientos Financieros			-	-
<i>Subtotal a Corto Plazo</i>			-	-
Largo Plazo				
Deuda Interna	Pesos		-	-
Instituciones de Crédito			-	-
Títulos y Valores			-	-
Arrendamientos Financieros			-	-
Deuda Externa	Pesos		-	-
Organismos Financieros Internacionales			-	-
Deuda Bilateral			-	-
Títulos y Valores			-	-
Arrendamientos Financieros			-	-
<i>Subtotal a Largo Plazo</i>			-	-
Otros Pasivos			11,247,752	8,332,839
Total Deuda y Otros Pasivos			11,247,752	8,332,839

Bajo protesta de decir verdad declaramos que los Estados Financieros y sus notas, son razonablemente correctos y son responsabilidad del emisor.



Segundo Informe de Cuenta Pública
UNIVERSIDAD POLITÉCNICA DEL ESTADO DE MORELOS
Informe Analítico de la Deuda Pública y Otros Pasivos - LDF
Del 1 de enero al 30 de junio de 2024
(Cifras en Pesos)



Denominación de la Deuda Pública y Otros Pasivos	Saldo al 31 de Diciembre de 2023	Disposiciones del Periodo	Amortizaciones del Periodo	Revaluaciones, Reclasificaciones y Otros Ajustes	Saldo Final del Periodo	Pago de Intereses del Periodo	Pago de Comisiones y demás costos asociados durante el Periodo
Deuda Pública	-	-	-	-	-	-	-
Corto Plazo	-	-	-	-	-	-	-
<i>Instituciones de Crédito</i>	-	-	-	-	-	-	-
<i>Títulos y Valores</i>	-	-	-	-	-	-	-
<i>Arrendamientos Financieros</i>	-	-	-	-	-	-	-
Largo Plazo	-	-	-	-	-	-	-
<i>Instituciones de Crédito</i>	-	-	-	-	-	-	-
<i>Títulos y Valores</i>	-	-	-	-	-	-	-
<i>Arrendamientos Financieros</i>	-	-	-	-	-	-	-
Otros Pasivos	11,247,752	-	-	-	8,332,839	-	-
Total de la Deuda Pública y Otros Pasivos	11,247,752	-	-	-	8,332,839	-	-
Deuda Contingente¹ (Informativo)							
Deuda Contingente 1	-	-	-	-	-	-	-
Deuda Contingente 2	-	-	-	-	-	-	-
Deuda Contingente xx	-	-	-	-	-	-	-
Valor de Instrumentos Bono Cupón Cero²							
Instrumento Bono Cupón Cero 1	-	-	-	-	-	-	-
Instrumento Bono Cupón Cero 2	-	-	-	-	-	-	-
Instrumento Bono Cupón Cero 3	-	-	-	-	-	-	-

- 1 Se refiere a cualquier Financiamiento sin fuente o garantía de pago definida, que sea asumida de manera solidaria o subsidiaria por las Entidades Federativas con sus Municipios, organismos descentralizados y empresas de participación estatal mayoritaria y fideicomisos, locales o municipales, y por los Municipios con sus respectivos organismos descentralizados y empresas de participación municipal mayoritaria.
- 2 Se refiere al valor del Bono Cupón Cero que respalda el pago de los créditos asociados al mismo (Activo).

Obligaciones a Corto Plazo	Monto Contratado	Plazo Pactado	Tasa de Interés	Comisiones y Costos Relacionados	Tasa Efectiva
Obligaciones a Corto Plazo (Informativo)					
Crédito 1	-	-	-	-	-
Crédito 2	-	-	-	-	-
Crédito xx	-	-	-	-	-

Bajo protesta de decir verdad declaramos que los Estados Financieros y sus notas, son razonablemente correctos y son responsabilidad del emisor.

Segundo Informe de Cuenta Pública
UNIVERSIDAD POLITÉCNICA DEL ESTADO DE MORELOS
 Informe Analítico de Obligaciones Diferentes de Financiamientos - LDF
 Del 1 de enero al 30 de Junio de 2024
 (Cifras en Pesos)



Denominación de las Obligaciones Diferentes de Financiamiento	Fecha del Contrato	Fecha de inicio de operación del proyecto	Fecha de vencimiento	Monto de la inversión pactado	Plazo pactado	Monto promedio mensual del pago de la contraprestación	Monto promedio mensual del pago de la contraprestación correspondiente al pago de inversión	Monto pagado de la inversión al 30 de junio de 2024	Monto pagado de la inversión actualizado al 30 de junio de 2024	Saldo pendiente por pagar de la inversión al 30 de junio de 2024
Asociaciones Público Privadas (APP's)				-		-	-	-	-	-
APP 1				-		-	-	-	-	-
APP 2				-		-	-	-	-	-
APP 3				-		-	-	-	-	-
APP xx				-		-	-	-	-	-
Otros Instrumentos				-		-	-	-	-	-
Otro Instrumento 1				-		-	-	-	-	-
Otro Instrumento 2				-		-	-	-	-	-
Otro Instrumento 3				-		-	-	-	-	-
Otro Instrumento xx				-		-	-	-	-	-
Total de Obligaciones Diferentes de Financiamiento				-		-	-	-	-	-

NO APLICA

Bajo protesta de decir verdad declaramos que los Estados Financieros y sus notas, son razonablemente correctos y son responsabilidad del emisor.

Segundo Informe de Cuenta Pública
UNIVERSIDAD POLITÉCNICA DEL ESTADO DE MORELOS
Estado de Variación en la Hacienda Pública
Del 1 de enero al 30 de junio de 2024
(Cifras en Pesos)



Concepto	Hacienda Pública/ Patrimonio Contribuido	Hacienda Pública/ Patrimonio Generado de Ejercicios Anteriores	Hacienda Pública/ Patrimonio Generado del Ejercicio	Exceso o Insuficiencia en la Actualización de la Hacienda Pública / Patrimonio	TOTAL
Hacienda Pública / Patrimonio Contribuido Neto de 2023	507,434,355	-	-	-	507,434,355
Aportaciones	209,208,256	-	-	-	209,208,256
Donaciones de Capital	426,942,052	-	-	-	426,942,052
Actualización de la Hacienda Pública / Patrimonio	(128,715,953)	-	-	-	(128,715,953)
Hacienda Pública / Patrimonio Generado Neto de 2023	-	8,507,697	3,967,871	-	12,475,568
Resultados del Ejercicio (Ahorro / Desahorro)	-	-	3,967,871	-	3,967,871
Resultados de Ejercicios Anteriores	-	6,507,697	-	-	6,507,697
Revalúos	-	-	-	-	-
Reservas	-	2,000,000	-	-	2,000,000
Rectificaciones de Resultados de Ejercicios Anteriores	-	-	-	-	-
Exceso o Insuficiencia en la Actualización de la Hacienda Pública / Patrimonio Neto de 2023	-	-	-	-	-
Resultado por Posición Monetaria	-	-	-	-	-
Resultado por Tenencia de Activos no Monetarios	-	-	-	-	-
Hacienda Pública / Patrimonio Neto Final de 2023	507,434,355	8,507,697	3,967,871	-	519,909,923
Cambios en la Hacienda Pública / Patrimonio Contribuido Neto de 2024	-	-	-	-	-
Aportaciones	-	-	-	-	-
Donaciones de Capital	-	-	-	-	-
Actualización de la Hacienda Pública / Patrimonio	-	-	-	-	-
Variaciones de la Hacienda Pública / Patrimonio Generado Neto de 2024	-	942,210	19,903,058	-	20,845,268
Resultados del Ejercicio (Ahorro / Desahorro)	-	-	23,870,929	-	23,870,929
Resultados de Ejercicios Anteriores	-	942,210	(3,967,871)	-	(3,025,661)
Revalúos	-	-	-	-	-
Reservas	-	-	-	-	-
Rectificaciones de Resultados de Ejercicios Anteriores	-	-	-	-	-
Cambios en el Exceso o Insuficiencia en la Actualización de la Hacienda Pública / Patrimonio Neto de 2024	-	-	-	-	-
Resultado por Posición Monetaria	-	-	-	-	-
Resultado por Tenencia de Activos no Monetarios	-	-	-	-	-
Hacienda Pública / Patrimonio Neto Final de 2024	507,434,355	9,449,907	23,870,929	-	540,755,191

Bajo protesta de decir verdad declaramos que los Estados Financieros y sus notas, son razonablemente correctos y son responsabilidad del emisor.

Segundo Informe de Cuenta Pública
UNIVERSIDAD POLITÉCNICA DEL ESTADO DE MORELOS
 Estado de Flujos de Efectivo
 Del 1 de enero al 30 de junio de 2023 y 2024
 (Cifras en Pesos)



Concepto	2024		2023		Concepto	2024		2023	
Flujos de Efectivo de las Actividades de Operación					Flujos de Efectivo de las Actividades de Inversión				
<i>Origen</i>					<i>Origen</i>				
Impuestos	64,483,313		52,190,039		Bienes Inmuebles, Infraestructura y Construcciones en Proceso	-	-	2,835,390	-
Cuotas y Aportaciones de Seguridad Social	-		-		Bienes Muebles	-	-	-	-
Contribuciones de Mejoras	-		-		Otros Orígenes de Inversión	-	-	2,835,390	-
Derechos	-		-		<i>Aplicación</i>				
Productos	-		-		Bienes Inmuebles, Infraestructura y Construcciones en Proceso	6,366,194	-	10,639,083	-
Aprovechamientos	-		-		Bienes Muebles	-	108,914	2,719,151	-
Ingresos por Venta de Bienes y Prestación de Servicios	13,522,504		14,245,997		Otras Aplicaciones de Inversión	6,257,280	-	7,919,932	-
Participaciones, Aportaciones, Convenios, Incentivos Derivados de la Colaboración Fiscal y Fondos Distintos de Aportaciones	-		-		Flujos Netos de Efectivo por Actividades de Inversión				
Transferencias, Asignaciones, Subsidios y Subvenciones, y Pensiones y Jubilaciones	50,564,948		37,469,449			(6,366,194)		(7,803,693)	
Otros Orígenes de Operación	395,861		474,593		Flujo de Efectivo de las Actividades de Financiamiento				
<i>Aplicación</i>					<i>Origen</i>				
Servicios Personales	40,612,383		37,978,230		Endeudamiento Neto	-	-	-	-
Materiales y Suministros	31,721,444		31,138,691		Interno	-	-	-	-
Servicios Generales	374,826		161,196		Externo	-	-	-	-
Transf. Internas y Asignaciones al Sector Público	7,176,991		5,952,755		Otros Orígenes de Financiamiento	-	-	-	-
Transferencias al resto del Sector Público	-		-		<i>Aplicación</i>				
Subsidios y Subvenciones	-		-		Servicios de la Deuda	-	-	-	-
Ayudas Sociales	710,655		599,316		Interno	-	-	-	-
Pensiones y Jubilaciones	628,467		126,272		Externo	-	-	-	-
Transf. a Fideicomisos, Mandatos y Contratos Análogos	-		-		Otras Aplicaciones de Financiamiento	-	-	-	-
Transferencias a la Seguridad Social	-		-		Flujos Netos de Efectivo por Actividades de Financiamiento				
Donativos	-		-			17,504,736		6,408,116	
Transferencias al Exterior	-		-		<i>Incremento/Disminución Neta en el Efectivo y Equivalentes al Efectivo</i>				
Participaciones	-		-			12,941,804		15,183,758	
Aportaciones	-		-		Efectivo y Equivalentes al Efectivo al Inicio del Ejercicio				
Convenios	-		-			30,446,540		21,591,874	
Otras Aplicaciones de Operación	-		-		Efectivo y Equivalentes al Efectivo al Final del Ejercicio				
Flujos Netos de Efectivo por Actividades de Operación	23,870,930		14,211,809						

Bajo protesta de decir verdad declaramos que los Estados Financieros y sus notas, son razonablemente correctos y son responsabilidad del emisor.

**INFORME DE PASIVOS CONTINGENTES
AL 30 JUNIO DE 2024**

No. DE EXPEDIENTE	NOMBRE DEL ACTOR	TIPO DE DEMANDA	ESTADO ACTUAL DEL EXPEDIENTE	MONTO GENERADO
01/1358/09	MICHAEL VARGAS LÓPEZ	JUICIO LABORAL	SUSPENDIDO	\$0.00
01/0266/15-III	MARISA DEL ROSARIO ESTRADA CARRILLO	JUICIO LABORAL	DESAHOGO DE PRUEBAS	\$195,947.93
01/1520/19	ROBERTO QUIROZ LÓPEZ	JUICIO LABORAL	LAUDO	\$0.00
01/845/18	VIRGILIO ALFONSO JUÁREZ RAMÍREZ	JUICIO LABORAL	DESAHOGO DE PRUEBAS	\$0.00
01/1801/19	VIRGILIO ALFONSO JUÁREZ RAMÍREZ	JUICIO LABORAL	EMPLAZAMIENTO	\$0.00
01/739/19-II	SANTIAGO CASTILLO JIMENEZ	JUICIO LABORAL	EMPLAZAMIENTO	\$0.00
01/497/23	DAYANA FERNANDA MORENO HERNANDEZ	JUICIO LABORAL	AUDIENCIA ART. 115 LEY DEL SERVICIO CIVIL	\$0.00

Nota: Estos pasivos contingentes se encuentran respaldados con el recurso establecido en la cuenta de fondo contingente.



**INFORME AL 30 DE JUNIO DEL 2024
NOTAS A LOS ESTADOS FINANCIEROS**

ESTADO DE SITUACIÓN FINANCIERA

ACTIVO CIRCULANTE:

Efectivo y equivalentes:

Esta cuenta presenta un saldo de **\$ 30,446,539.90** (Treinta millones cuatrocientos cuarenta y seis mil quinientos treinta y nueve pesos 90/100 M.N.) los cuales se integran de la siguiente forma:

	Junio 2024	Mayo 2024
Efectivo en Bancos –Tesorería	20,000.00	10,000.00
Efectivo en Bancos- Dependencias	30,426,539.90	33,662,244.23
Banamex 1787	1,055,098.42	1,416,283.98
Banamex 2147	394,881.54	1,414,339.29
Banamex 7783	1,771,834.21	1,670,211.05
Scotiabank 4501	2,493.39	2,493.12
Scotiabank 0302	289,100.57	278,320.57
Banamex 8833	15,646,193.79	14,440,737.39
Banamex 2948	11,266,937.98	14,439,858.83
Inversiones temporales (hasta 3 meses)	0.00	0.00
Fondos con afectación específica	0.00	0.00
Depósitos de fondos de terceros y otros	0.00	0.00
Total de Efectivo y Equivalentes	30,446,539.90	33,672,244.23

Deudores Diversos por cobrar a corto plazo:

Esta cuenta presenta un saldo de \$ **32,897.21** (Treinta y dos mil ochocientos noventa y siete pesos 21/100 M.N.) los cuales se integran de la siguiente forma:

Antigüedad	Deudor	Observaciones	Saldo	Fecha Probable de Pago
Julio 2015	Marisa Estrada Carrillo	Adeudo correspondiente a reintegro PRODEP, el cual no se ha recuperado ya que la C. Marisa Estrada Carrillo inicio juicio laboral en contra de la UPEMOR, mismo que se encuentra en proceso de desahogo de pruebas.	23,538.41	Depende de la resolución del laudo
Junio 2024	Varios	Deudores Diversos	9,358.80	Julio 2024
Junio 2024	Erika Torres Peralta	Gastos a comprobar	4,002.00	Julio 2024
Junio 2024	Fernando Rueda Borja	Gastos a comprobar	5,356.80	Julio 2024
Total			32,897.21	

Otros Activos Circulantes:

Reflejan un saldo por un importe de \$ **97,526.52** (Noventa y siete mil quinientos veintiséis pesos 52/100 m.n.) por concepto de depósitos en garantía que tiene la Universidad integrados de la siguiente forma:

CONCEPTO	SALDO	ANTIGÜEDAD
Comisión Federal de Electricidad	87,043.50	Junio 2007
Iusacell de México	10,483.02	Mayo 2009
TOTAL	97,526.52	



ACTIVO NO CIRCULANTE:

Los lineamientos para la determinación y cálculo de la depreciación de los bienes muebles e inmuebles de la Universidad más relevantes son los siguientes:

Los bienes adquiridos hasta el 31 de diciembre 2020, el cálculo y registro de la depreciación será de la siguiente manera:

1.- La depreciación de los activos se realizó sobre el total de los bienes adquiridos por año, por cada uno de los conceptos o partidas que componen los activos fijos de la Universidad, lo anterior hasta el ejercicio fiscal 2020.

2.- El método para determinar la depreciación de los activos es el de línea recta;

3.- Los años de vida útil para cada uno de los conceptos o partidas que componen el activo fijo es el sugerido por el CONAC.;

4.- El Comité para el Control de los Activos Fijos, Altas, Bajas y Depreciación determinó que el monto mínimo a partir del cual los bienes muebles deben registrarse en el patrimonio es cuando su precio de adquisición sea mayor a \$5,000.00 (Cinco mil pesos 00/100 m.n.).

Los bienes adquiridos del 01 de enero 2021, el cálculo y registro de la depreciación será de la siguiente manera:

1.- La depreciación de los activos se realiza sobre el total de bienes adquiridos, por cada uno de los conceptos o partidas que componen los activos fijos de la Universidad;

2.- El método para determinar la depreciación de los activos es el de línea recta;

3.- Los años de vida útil para cada uno de los conceptos o partidas que componen el activo fijo es el sugerido por el CONAC.;

4.- El Comité para el Control de los Activos Fijos, Altas, Bajas y Depreciación determinó que el monto mínimo a partir del cual los bienes muebles deben registrarse en el patrimonio es cuando su precio de adquisición sea mayor a \$5,000.00 (Cinco mil pesos 00/100 m.n.).

Todo lo anterior se realizó, aplicando el juicio profesional bajo un criterio prudencial, el cual consiste en seleccionar la opción más conservadora, procurando en todo momento que la decisión se tome sobre bases equitativas para los usuarios de la información financiera. Así como en lo establecido en la normatividad vigente del CONAC.

PASIVO:

Servicios Personales por pagar a corto plazo:

Se compone de los siguientes registros:

Aguinaldo por pagar	3,499,680.00
TOTAL	3,499,680.00

Estos importes corresponden a la provisión de las obligaciones que la Upemor tiene contraídas con el personal, y que serán pagadas en los meses de diciembre 2024 y enero 2025.

Proveedores por pagar a corto plazo:

Refleja un saldo por la cantidad de \$ **1,151,480.08** (Un millón ciento cincuenta y un mil cuatrocientos ochenta pesos 08/100 m.n.) los cuales están integrados por:

ANTIGÜEDAD	CONCEPTO	OBSERVACIONES	SALDO	FECHA PROBABLE DE PAGO
Junio 2024	Stereorey México S.A.	Provisión Junio 2024	56,000.00	Julio 2024
Junio 2024	Digital Saych de Mexico SA de CV	Provisión Junio 2024	17,434.38	Julio 2024
Junio 2024	Ingenieria Electrica Zeimar SA de CV	Provisión Junio 2024	80,736.00	Julio 2024
Junio 2024	AT & T Comercialización Movil S. de R.L. de C.V.	Provisión Junio 2024	1,127.00	Julio 2024
Junio 2024	Fumivac de México SA de CV	Provisión Junio 2024	10,480.81	Julio 2024
Junio 2024	Nexus Higt Tech Solutions SA de CV	Provisión Junio 2024	41,086.73	Julio 2024
Junio 2024	Iconographics S.A. de C.V.	Provisión Junio 2024	37,925.14	Julio 2024
Junio 2024	Grupo Grabado SA de CV	Provisión Junio 2024	13,224.00	Julio 2024
Junio 2024	Editores de Publicaciones en los Estados S.A. de C.V.	Provisión Junio 2024	32,000.00	Julio 2024
Junio 2024	Transmisora Regional Radio Formula S.A. de C.V.	Provisión Junio 2024	20,000.00	Julio 2024
Junio 2024	Servicios Broxel S.A.P.I. de C.V.	Provisión Junio 2024	73,053.62	Julio 2024
Junio 2024	SEGUMOR S.A. DE C.V.	Provisión Junio 2024	44,892.00	Julio 2024
Junio 2024	Tecnologías de la Información Educativas y Culturales	Provisión Junio 2024	24,870.40	Julio 2024
Junio 2024	Diego Armando Soto Guzmán	Provisión Junio 2024	1,856.00	Julio 2024
Junio 2024	ISPT pagado por el patrón	Provisión Junio 2024	630,907.00	Julio 2024
Junio 2024	Gobierno del Estado de Morelos	Provisión Junio 2024	65,887.00	Julio 2024
TOTAL :			1,151,480.08	



Retenciones y Contribuciones por pagar a corto plazo:

El saldo de esta cuenta corresponde a lo siguiente:

Retención de ISR por salarios	276,561.89
ISR Retenido por Servicios Profesionales	11,301.70
ISR Retenido RESICO	49.81
Contribuciones Cuotas IMSS	501,004.49
Contribuciones Cuotas RCV	743,702.52
Contribuciones INFONAVIT	667,131.21
Retención del 2 % al Millar	503.27
ISR Retenido por Asimilados	0.00
TOTAL	2,200,254.89

Otras cuentas por pagar a corto plazo:

El saldo de esta cuenta refleja un importe de **\$ 1,481,423.14** (Un millón cuatrocientos ochenta y un mil cuatrocientos veintitrés pesos 14/100 m.n.) que corresponde a lo siguiente:

Pagos por separación no cobrados, por un importe de \$ 274,829.51 (Doscientos setenta y cuatro mil ochocientos veintinueve pesos 51/100 m.n.)

De acuerdo a las indicaciones de la Dirección Jurídica estos adeudos no se cancelarán, sino hasta la resolución del proceso legal correspondiente.

Pagos por separación no cobrados estado procesal, por un importe de \$1,206,593.63 (Un millón doscientos seis mil quinientos noventa y tres pesos 63/100 m.n.)

HACIENDA PUBLICA/ PATRIMONIO:

El patrimonio se integra por los siguientes conceptos:

Patrimonio	507,434,354.67
Aportación Estatal	25,981,949.00
Aportación Federal	134,232,217.18
Ingresos Propios	13,192,035.75
Aportación Prosoft	227,318.15
Aportación PROMEP	3,412,222.49
Aportación Educación a Distancia	545,442.40
Aportación PIFI	3,615,760.67
Aportación Proyecto Conacyt Jitomate	801,254.34
Aportación Proyecto Conacyt Matemáticas	409,151.07
Aportación Proyecto Conacyt Secuencia Genómica	1,349,333.76
Aportación FADOES	1,260,799.97
Aportación BALASTROS	50,988.42
Aportación Vivienda Sustentable	668,367.24
Aportación Proyecto Conacyt Ácido Cloránico	950,284.31
Proyecto Personas con discapacidad	2,489,382.41
Proyecto PROFOCIES	4,974,259.22
Proyecto Conacyt INFRA	4,810,443.96
IP Planes de Negocios 2015	59,733.33
IP Forma tu Empresa	256,268.39
Proyecto Agropecuario y Acuícola	147,140.84
IP Habitat	421,893.23
IP Hacken	515,284.10
FOMIX	3,269,677.64
PFCE	3,165,282.47
Go Health	247,422.25
Sensores Tubulares	71,396.50
Sensores Electrónicos	6,222.17
IP Módulo Solar	97,877.02
IP Seguro de Daños	849,104.48
IP Noxygen	153,013.28
Grupos Vulnerables	976,729.79

Donaciones	426,942,051.84
Actualización de la Hacienda Pública/Patrimonio	-128,715,953.00
Resultados	9,449,907.34
Resultados de Ejercicios Anteriores	7,449,907.34
Reservas de Contingencias	2,000,000.00
Ahorro/Desahorro	23,870,929.39
Total	540,755,191.40

El resultado del ejercicio 2023 está integrado de la siguiente forma:

Remanente Bienes 2023	Depreciación	942,210.28	Estos recursos corresponde a la contrapartida de la depreciación acumulada de los bienes adquiridos en el ejercicio fiscal 2023.
TOTAL		942,210.28	

El resultado del ejercicio 2022 está integrado de la siguiente forma:

Remanente Bienes 2022	Depreciación	5,899,949.70	Estos recursos corresponde a la contrapartida de la depreciación acumulada de los bienes adquiridos en el ejercicio fiscal 2022.
TOTAL		5,899,949.70	

El resultado del ejercicio 2021 está integrado de la siguiente forma:

Remanente Bienes 2021	Depreciación	579,594.26	Estos recursos corresponde a la contrapartida de la depreciación acumulada de los bienes adquiridos en el ejercicio fiscal 2021.
TOTAL		579,594.26	

Los resultados de ejercicios anteriores se integran de la siguiente forma:

REMANENTE PROMEP 2013	28,153.10	Estos recursos corresponden a una devolución en proceso, del recurso PRODEP.
TOTAL	28,153.10	



La universidad cuenta con un Fondo de Contingencia por la cantidad de **\$ 2,000,000.00** (Dos millones de pesos 00/100 M.N.), el cual fue constituido con el propósito de poder hacer frente a obligaciones con terceros que pudieran presentarse de forma inmediata.

ESTADO DE ACTIVIDADES

Ingresos por Venta de Bienes y Servicios (1):

Se integra de la siguiente manera:

Ingresos por cuotas de recuperación:	
Ingresos por Servicios Escolares	11,723,321.00
Ingresos por Posgrados	772,091.00
Ingresos por Educación Continua	1,003,092.09
Ingresos por Convenios	24,000.00
Total	13,522,504.09

Rendimientos

Con el fin de contar con los estados financieros oportunamente para la toma de decisiones, el registro de los rendimientos bancarios se realiza en el mes próximo siguiente, en virtud de que esta información nos es notificada después de los primeros diez días de cada mes.

Segundo Informe de Cuenta Pública
UNIVERSIDAD POLITÉCNICA DEL ESTADO DE MORELOS
Conciliación entre los Ingresos Presupuestarios y Contables
Del 1 de enero al 30 de junio de 2024
(Cifras en Pesos)

Concepto	2024
1. Total de Ingresos Presupuestarios	64,483,313
2. Más Ingresos Contables No Presupuestarios	-
2.1 Ingresos Financieros	-
2.2 Incremento por Variación de Inventarios	-
2.3 Disminución del Exceso de Estimaciones por Pérdida o Deterioro u Obsolescencia	-
2.4 Disminución del Exceso de Provisiones	-
2.5 Otros Ingresos y Beneficios Varios	-
2.6 Otros Ingresos Contables No Presupuestarios	-
3. Menos Ingresos Presupuestarios No Contables	-
3.1 Aprovechamientos Patrimoniales	-
3.2 Ingresos Derivados de Financiamientos	-
3.3 Otros Ingresos Presupuestarios No Contables	-
4. Total de Ingresos Contables	64,483,313

Concepto	2024
1. Total de Egresos Presupuestarios	40,695,812
2. Menos Egresos Presupuestarios No Contables	(83,429)
2.1 Materias Primas y Materiales de Producción y Comercialización	-
2.2 Materiales y Suministros	-
2.3 Mobiliario y Equipo de Administración	(39,408)
2.4 Mobiliario y Equipo Educacional y Recreativo	(44,021)
2.5 Equipo e Instrumental Médico y de Laboratorio	-
2.6 Vehículos y Equipo de Transporte	-
2.7 Equipo de Defensa y Seguridad	-
2.8 Maquinaria, Otros Equipos y Herramientas	-
2.9 Activos Biológicos	-
2.10 Bienes Inmuebles	-
2.11 Activos Intangibles	-
2.12 Obra Pública en Bienes de Dominio Público	-
2.13 Obra Pública en Bienes Propios	-
2.14 Acciones y Participaciones de Capital	-
2.15 Compra de Títulos y Valores	-
2.16 Concesión de Préstamos	-
2.17 Inversiones en Fideicomisos, Mandatos y Otros Análogos	-
2.18 Provisiones para Contingencias y Otras Erogaciones Especiales	-
2.19 Amortización de la Deuda Pública	-
2.20 Adeudos de Ejercicios Fiscales Anteriores (ADEFAS)	-
2.21 Otros Egresos Presupuestarios No Contables	-
3. Más Gastos Contables No Presupuestarios	-
3.1 Estimaciones, Depreciaciones, Deterioros, Obsolescencia y Amortizaciones	-
3.2 Provisiones	-
3.3 Disminución de Inventarios	-
3.4 Otros Gastos	-
3.5 Inversión Pública no Capitalizable	-
3.6 Materiales y Suministros (consumos)	-
3.7 Otros Gastos Contables No Presupuestarios	-
4. Total de Gastos Contables	40,779,241



Upemor
Universidad **Politécnica**

Información Presupuestaria

SEGUNDO INFORME DE CUENTA PÚBLICA
UNIVERSIDAD POLITÉCNICA DEL ESTADO DE MORELOS
ENERO - JUNIO

2024

Concepto	Estimado / Aprobado	Devengado	Recaudado / Pagado
A. Ingresos Totales (A = A1 + A2 + A3)	93,357,179	64,483,313	64,427,313
A1. Ingresos de Libre Disposición	93,357,179	64,483,313	64,427,313
A2. Transferencias Federales Etiquetadas	-	-	-
A3. Financiamiento Neto	-	-	-
B. Egresos Presupuestarios (B = B1 + B2)	93,357,179	40,695,812	34,444,399
B1. Gasto No Etiquetado (sin incluir Amortización de la Deuda Pública)	93,357,179	40,695,812	34,444,399
B2. Gasto Etiquetado (sin incluir Amortización de la Deuda Pública)	-	-	-
C. Remanentes del Ejercicio Anterior (C = C1 + C2)	-	-	-
C1. Remanentes de Ingresos de Libre Disposición aplicados en el periodo	-	-	-
C2. Remanentes de Transferencias Federales Etiquetadas aplicados en el periodo	-	-	-
I. Balance Presupuestario (I = A - B + C)	-	23,787,501	29,982,914
II. Balance Presupuestario sin Financiamiento Neto (II = I - A3)	-	23,787,501	29,982,914
III. Balance Presupuestario sin Financiamiento Neto y sin Remanentes del Ejercicio Anterior (III = II - C)	-	23,787,501	29,982,914

Concepto	Aprobado	Devengado	Pagado
E. Intereses, Comisiones y Gastos de la Deuda (E = E1 + E2)	-	-	-
E1. Intereses, Comisiones y Gastos de la Deuda con Gasto No Etiquetado	-	-	-
E2. Intereses, Comisiones y Gastos de la Deuda con Gasto Etiquetado	-	-	-
IV. Balance Primario (IV = III + E)	-	23,787,501	29,982,914

Concepto	Estimado / Aprobado	Devengado	Recaudado / Pagado
F. Financiamiento (F = F1 + F2)	-	-	-
F1. Financiamiento con Fuente de Pago de Ingresos de Libre Disposición	-	-	-
F2. Financiamiento con Fuente de Pago de Transferencias Federales Etiquetadas	-	-	-
G. Amortización de la Deuda (G = G1 + G2)	-	-	-
G1. Amortización de la Deuda Pública con Gasto No Etiquetado	-	-	-
G2. Amortización de la Deuda Pública con Gasto Etiquetado	-	-	-
A3. Financiamiento Neto (A3 = F - G)	-	-	-

Concepto	Estimado / Aprobado	Devengado	Recaudado / Pagado
A1. Ingresos de Libre Disposición	93,357,179	64,483,313	64,427,313
A3.1 Financiamiento Neto con Fuente de Pago de Ingresos de Libre Disposición (A3.1 = F1 - G1)	-	-	-
F1. Financiamiento con Fuente de Pago de Ingresos de Libre Disposición	-	-	-
G1. Amortización de la Deuda Pública con Gasto No Etiquetado	-	-	-
B1. Gasto No Etiquetado (sin incluir Amortización de la Deuda Pública)	93,357,179	40,695,812	34,444,399
C1. Remanentes de Ingresos de Libre Disposición aplicados en el periodo	-	-	-
V. Balance Presupuestario de Recursos Disponibles (V = A1 + A3.1 - B1 + C1)	-	23,787,501	29,982,914
VI. Balance Presupuestario de Recursos Disponibles sin Financiamiento Neto (VI = V - A3.1)	-	23,787,501	29,982,914

Concepto	Estimado / Aprobado	Devengado	Recaudado / Pagado
A2. Transferencias Federales Etiquetadas	-	-	-
A3.2 Financiamiento Neto con Fuente de Pago de Transferencias Federales Etiquetadas (A3.2 = F2 - G2)	-	-	-
F2. Financiamiento con Fuente de Pago de Transferencias Federales Etiquetadas	-	-	-
G2. Amortización de la Deuda Pública con Gasto Etiquetado	-	-	-
B2. Gasto Etiquetado (sin incluir Amortización de la Deuda Pública)	-	-	-
C2. Remanentes de Transferencias Federales Etiquetadas aplicados en el periodo	-	-	-
VII. Balance Presupuestario de Recursos Etiquetados (VII = A2 + A3.2 - B2 + C2)	-	-	-
VIII. Balance Presupuestario de Recursos Etiquetados sin Financiamiento Neto (VIII = VII - A3.2)	-	-	-

Rubro de Ingresos	Ingreso					Diferencia (6 = 5 - 1)
	Estimado	Ampliaciones y Reducciones	Modificado	Devengado	Recaudado	
	(1)	(2)	(3 = 1 + 2)	(4)	(5)	
Impuestos	-	-	-	-	-	-
Cuotas y Aportaciones de Seguridad Social	-	-	-	-	-	-
Contribuciones de Mejoras	-	-	-	-	-	-
Derechos	-	-	-	-	-	-
Productos	-	-	-	-	-	-
Aprovechamientos	-	-	-	-	-	-
Ingresos por Venta de Bienes, Prestación de Servicios y Otros Ingresos	24,610,019	-	24,610,019	13,918,365	13,862,365	(10,747,654)
Participaciones, Aportaciones, Convenios, Incentivos Derivados de la Colaboración Fiscal y Fondos Distintos de Aportaciones	68,747,160	160,879	68,908,039	50,564,948	50,564,948	(18,182,212)
Transferencias, Asignaciones, Subsidios y Subvenciones, y Pensiones y Jubilaciones	-	-	-	-	-	-
Ingresos Derivados de Financiamientos	-	-	-	-	-	-
Total	93,357,179	160,879	93,518,058	64,483,313	64,427,313	(28,929,866)
				Ingresos excedentes		

Estado Analítico de Ingresos Por Fuente de Financiamiento	Ingreso					Diferencia (6 = 5 - 1)
	Estimado	Ampliaciones y Reducciones	Modificado	Devengado	Recaudado	
	(1)	(2)	(3 = 1 + 2)	(4)	(5)	
Ingresos del Poder Ejecutivo Federal o Estatal y de los Municipios	-	-	-	-	-	-
Impuestos	-	-	-	-	-	-
Cuotas y Aportaciones de Seguridad Social	-	-	-	-	-	-
Contribuciones de Mejoras	-	-	-	-	-	-
Derechos	-	-	-	-	-	-
Productos ¹	-	-	-	-	-	-
Aprovechamientos ²	-	-	-	-	-	-
Participaciones, Aportaciones, Convenios, Incentivos Derivados de la Colaboración Fiscal y Fondos Distintos de Aportaciones	-	-	-	-	-	-
Transferencias, Asignaciones, Subsidios y Subvenciones, y Pensiones y Jubilaciones	-	-	-	-	-	-
Ingresos de los Entes Públicos de los Poderes Legislativo y Judicial, de los Órganos Autónomos y del Sector Paraestatal o Paramunicipal, así como de las Empresas Productivas del Estado	24,610,019	-	24,610,019	13,918,365	13,862,365	(10,747,654)
Cuotas y Aportaciones de Seguridad Social	-	-	-	-	-	-
Productos ¹	-	-	-	-	-	-
Ingresos por Venta de Bienes, Prestación de Servicios y Otros Ingresos ³	24,610,019	-	24,610,019	13,918,365	13,862,365	(10,747,654)
Transferencias, Asignaciones, Subsidios y Subvenciones, y Pensiones y Jubilaciones	-	-	-	-	-	-
Ingresos Derivados de Financiamientos	-	-	-	-	-	-
Ingresos Derivados de Financiamientos	-	-	-	-	-	-
Total	24,610,019	-	24,610,019	13,918,365	13,862,365	(10,747,654)
				Ingresos excedentes		

¹ Incluye intereses que generan las cuentas bancarias de los entes públicos en productos.

² Incluye donativos en efectivo del Poder Ejecutivo, entre otros aprovechamientos.

³ Se refiere a los ingresos propios obtenidos por los Poderes Legislativo y Judicial, los Órganos Autónomos y las entidades de la administración pública paraestatal y paramunicipal, por sus actividades diversas no inherentes a su operación que generan recursos y que no sean ingresos por venta de bienes o prestación de servicios, tales como donativos en efectivo, entre otros.

Concepto	Ingreso					Diferencia
	Estimado	Ampliaciones/ (Reducciones)	Modificado	Devengado	Recaudado	
Ingresos de Libre Disposición						
<i>Impuestos</i>	-	-	-	-	-	-
<i>Cuotas y Aportaciones de Seguridad Social</i>	-	-	-	-	-	-
<i>Contribuciones de Mejoras</i>	-	-	-	-	-	-
<i>Derechos</i>	-	-	-	-	-	-
<i>Productos</i>	-	-	-	-	-	-
<i>Aprovechamientos</i>	-	-	-	-	-	-
<i>Ingresos por Venta de Bienes y Prestación de Servicios</i>	24,610,019	-	24,610,019	13,918,365	13,862,365	(10,747,654)
<i>Participaciones</i>	-	-	-	-	-	-
Fondo General de Participaciones	-	-	-	-	-	-
Fondo de Fomento Municipal	-	-	-	-	-	-
Fondo de Fiscalización y Recaudación	-	-	-	-	-	-
Fondo de Compensación	-	-	-	-	-	-
Fondo de Extracción de Hidrocarburos	-	-	-	-	-	-
Impuesto Especial Sobre Producción y Servicios	-	-	-	-	-	-
0.136% de la Recaudación Federal Participable	-	-	-	-	-	-
3.17% Sobre Extracción de Petróleo	-	-	-	-	-	-
Gasolinas y Diésel	-	-	-	-	-	-
Fondo del Impuesto Sobre la Renta	-	-	-	-	-	-
Fondo de Estabilización de los Ingresos de las Ent. Fed.	-	-	-	-	-	-
<i>Incentivos Derivados de la Colaboración Fiscal</i>	-	-	-	-	-	-
Tenencia o Uso de Vehículos	-	-	-	-	-	-
Fondo de Compensación ISAN	-	-	-	-	-	-
Impuesto Sobre Automóviles Nuevos	-	-	-	-	-	-
Fondo de Compensación de Repecos-Intermedios	-	-	-	-	-	-
Otros Incentivos Económicos	-	-	-	-	-	-
<i>Transferencias y Asignaciones</i>	-	-	-	-	-	-
<i>Convenios</i>	68,747,160	160,879	68,908,039	50,564,948	50,564,948	(18,182,212)
Otros Convenios y Subsidios	68,747,160	160,879	68,908,039	50,564,948	50,564,948	(18,182,212)
<i>Otros Ingresos de Libre Disposición</i>	-	-	-	-	-	-
Participaciones en Ingresos Locales	-	-	-	-	-	-
Otros Ingresos de Libre Disposición	-	-	-	-	-	-
Total de Ingresos de Libre Disposición	93,357,179	160,879	93,518,058	64,483,313	64,427,313	(28,929,866)
Ingresos Excedentes de Ingresos de Libre Disposición						
Transferencias Federales Etiquetadas						
<i>Aportaciones</i>	-	-	-	-	-	-
Fondo de Aport. para la Nómina Educativa y Gto. Op.	-	-	-	-	-	-
Fondo de Aportaciones para los Servicios de Salud	-	-	-	-	-	-
Fondo de Aportaciones para la Infraestructura Social	-	-	-	-	-	-
Fondo de Aport. para el Fortalecimiento de los Municipios y de las Demarcaciones Territoriales del Distrito Federal	-	-	-	-	-	-
Fondo de Aportaciones Múltiples	-	-	-	-	-	-
Fondo de Aport. para la Educación Tec. y de Adultos	-	-	-	-	-	-
Fondo de Aportaciones para la Seguridad Pública de los Estados y del Distrito Federal	-	-	-	-	-	-
Fondo de Aportaciones para el Fortalecimiento de las Entidades Federativas	-	-	-	-	-	-
<i>Convenios</i>	-	-	-	-	-	-
Convenios de Protección Social en Salud	-	-	-	-	-	-
Convenios de Descentralización	-	-	-	-	-	-
Convenios de Reasignación	-	-	-	-	-	-
Otros Convenios y Subsidios	-	-	-	-	-	-
<i>Fondos Distintos de Aportaciones</i>	-	-	-	-	-	-
Fondo para Entidades Federativas y Municipios Productores de Hidrocarburos	-	-	-	-	-	-
Fondo Minero	-	-	-	-	-	-
<i>Transferencias, Asignaciones, Subsidios y Subvenciones, y Pensiones y Jubilaciones</i>	-	-	-	-	-	-
<i>Otras Transferencias Federales Etiquetadas</i>	-	-	-	-	-	-
Total de Transferencias Federales Etiquetadas	-	-	-	-	-	-
Ingresos Derivados de Financiamientos						
<i>Ingresos Derivados de Financiamientos</i>	-	-	-	-	-	-
Total de Ingresos	93,357,179	160,879	93,518,058	64,483,313	64,427,313	(28,929,866)
Datos Informativos						
1. Ingresos Derivados de Financiamientos con Fuente de Pago de Ingresos de Libre Disposición	-	-	-	-	-	-
2. Ingresos Derivados de Financiamientos con Fuente de Pago de Transferencias Federales Etiquetadas	-	-	-	-	-	-
3. Ingresos Derivados de Financiamientos	-	-	-	-	-	-

Segundo Informe de Cuenta Pública
UNIVERSIDAD POLITÉCNICA DEL ESTADO DE MORELOS
 Estado Analítico del Ejercicio del Presupuesto de Egresos
 Clasificación por Objeto del Gasto (Capítulo y Concepto)
 Del 1 de enero al 30 de junio de 2024
 (Cifras en Pesos)



Concepto	Egresos					Subejercicio 6 = (3 - 4)
	Aprobado	Ampliaciones/ (Reducciones)	Modificado	Devengado	Pagado	
	1	2	3 = (1 + 2)	4	5	
Servicios Personales	68,190,057	-	68,190,057	31,721,445	26,552,413	36,468,612
Remuneraciones al Personal de Carácter Permanente	24,115,887	(804,651)	23,311,236	11,333,934	11,333,934	11,977,302
Remuneraciones al Personal de Carácter Transitorio	20,452,335	794,651	21,246,986	9,289,445	9,289,445	11,957,541
Remuneraciones Adicionales y Especiales	11,301,922	10,000	11,311,922	5,541,632	2,041,952	5,770,290
Seguridad Social	11,421,017	-	11,421,017	5,131,601	3,535,306	6,289,416
Otras Prestaciones Sociales y Económicas	898,896	-	898,896	424,833	351,776	474,063
Previsiones	-	-	-	-	-	-
Pago de Estímulos a Servidores Públicos	-	-	-	-	-	-
Materiales y Suministros	2,789,512	(356,000)	2,433,512	374,825	345,387	2,058,687
Materiales de Admón, Emisión de Doctos. y Artículos Oficiales	1,041,512	(68,957)	972,555	225,354	199,449	747,201
Alimentos y Utensilios	46,000	27,983	73,983	16,840	16,840	57,143
Materias Primas y Materiales de Producción y Comercialización	2,000	-	2,000	-	-	2,000
Materiales y Artículos de Construcción y de Reparación	542,700	(247,988)	294,712	7,778	7,779	286,934
Productos Químicos, Farmacéuticos y de Laboratorio	340,400	63,000	403,400	-	-	403,400
Combustibles, Lubricantes y Aditivos	120,000	6,487	126,487	69,750	69,750	56,737
Vestuario, Blancos, Prendas de Protección y Artículos Deportivos	412,400	(25,435)	386,965	39,750	39,750	347,215
Materiales y Suministros Para Seguridad	-	-	-	-	-	-
Herramientas, Refacciones y Accesorios Menores	284,500	(111,090)	173,410	15,353	11,819	158,057
Servicios Generales	19,430,485	(89,900)	19,340,585	7,176,991	6,163,456	12,163,594
Servicios Básicos	3,087,524	(976)	3,086,548	1,184,987	1,183,860	1,901,561
Servicios de Arrendamiento	593,787	160,102	753,889	51,670	51,503	702,219
Servicios Profesionales, Científicos, Técnicos y Otros Servicios	6,754,838	(172,604)	6,582,234	2,076,528	2,059,519	4,505,706
Servicios Financieros, Bancarios y Comerciales	305,000	(6,274)	298,726	280,836	280,836	17,890
Servicios de Instalación, Reparación, Mannto. y Conservación	4,340,976	10,821	4,351,797	1,497,706	1,360,727	2,854,091
Servicios de Comunicación Social y Publicidad	724,400	(7,625)	716,775	474,616	316,305	242,159
Servicios de Traslado y Viáticos	361,560	(64,855)	296,705	105,002	101,988	191,703
Servicios Oficiales	868,100	(18,975)	849,125	304,807	304,673	544,318
Otros Servicios Generales	2,394,300	10,486	2,404,786	1,200,839	504,045	1,203,947
Transferencias, Asignaciones, Subsidios y Otras Ayudas	2,647,125	(39,121)	2,608,004	1,339,122	1,339,122	1,268,882
Transferencias Internas y Asignaciones al Sector Público	-	-	-	-	-	-
Transferencias al Resto del Sector Público	-	-	-	-	-	-
Subsidios y Subvenciones	-	-	-	-	-	-
Ayudas Sociales	1,630,000	(200,000)	1,430,000	710,655	710,655	719,345
Pensiones y Jubilaciones	1,017,125	160,879	1,178,004	628,467	628,467	549,537
Transferencias a Fideicomisos, Mandatos y Otros Análogos	-	-	-	-	-	-
Transferencias a la Seguridad Social	-	-	-	-	-	-
Donativos	-	-	-	-	-	-
Transferencias al Exterior	-	-	-	-	-	-
Bienes Muebles, Inmuebles e Intangibles	300,000	645,900	945,900	83,429	44,021	862,471
Mobiliario y Equipo de Administración	185,000	(80,000)	105,000	39,408	-	65,592
Mobiliario y Equipo Educativo y Recreativo	45,000	-	45,000	44,021	44,021	979
Equipo e Instrumental Médico y de Laboratorio	-	-	-	-	-	-
Vehículos y Equipo de Transporte	-	777,000	777,000	-	-	777,000
Equipo de Defensa y Seguridad	-	-	-	-	-	-
Maquinaria, Otros Equipos y Herramientas	30,000	(11,100)	18,900	-	-	18,900
Activos Biológicos	-	-	-	-	-	-
Bienes Inmuebles	-	-	-	-	-	-
Activos Intangibles	40,000	(40,000)	-	-	-	-
Inversión Pública	-	-	-	-	-	-
Obra Pública en Bienes de Dominio Público	-	-	-	-	-	-
Obra Pública en Bienes Propios	-	-	-	-	-	-
Proyectos Productivos y Acciones de Fomento	-	-	-	-	-	-
Inversiones Financieras y Otras Provisiones	-	-	-	-	-	-
Inversiones Para el Fomento de Actividades Productivas	-	-	-	-	-	-
Acciones y Participaciones de Capital	-	-	-	-	-	-
Compra de Títulos y Valores	-	-	-	-	-	-
Concesión de Préstamos	-	-	-	-	-	-
Inversiones en Fideicomisos, Mandatos y Otros Análogos	-	-	-	-	-	-
Otras Inversiones Financieras	-	-	-	-	-	-
Provisiones para Contingencias y Otras Erogaciones Especiales	-	-	-	-	-	-
Participaciones y Aportaciones	-	-	-	-	-	-
Participaciones	-	-	-	-	-	-
Aportaciones	-	-	-	-	-	-
Convenios	-	-	-	-	-	-
Deuda Pública	-	-	-	-	-	-
Amortización de la Deuda Pública	-	-	-	-	-	-
Intereses de la Deuda Pública	-	-	-	-	-	-
Comisiones de la Deuda Pública	-	-	-	-	-	-
Gastos de la Deuda Pública	-	-	-	-	-	-
Costo por Coberturas	-	-	-	-	-	-
Apoyos Financieros	-	-	-	-	-	-
Adeudos de Ejercicios Fiscales Anteriores (Adefas)	-	-	-	-	-	-
Total del Gasto	93,357,179	160,879	93,518,058	40,695,812	34,444,399	52,822,246

Concepto	Egresos					Subejercicio
	Aprobado	Ampliaciones / (Reducciones)	Modificado	Devengado	Pagado	
Gasto No Etiquetado	93,357,179	160,879	93,518,058	40,695,812	34,444,399	52,822,246
Servicios Personales	68,190,057	-	68,190,057	31,721,445	26,552,413	36,468,612
Remuneraciones al Personal de Carácter Permanente	24,115,887	(804,651)	23,311,236	11,333,934	11,333,934	11,977,302
Remuneraciones al Personal de Carácter Transitorio	20,452,335	794,651	21,246,986	9,289,445	9,289,445	11,957,541
Remuneraciones Adicionales y Especiales	11,301,922	10,000	11,311,922	5,541,632	2,041,952	5,770,290
Seguridad Social	11,421,017	-	11,421,017	5,131,601	3,535,306	6,289,416
Otras Prestaciones Sociales y Económicas	898,896	-	898,896	424,833	351,776	474,063
Previsiones	-	-	-	-	-	-
Pago de Estímulos a Servidores Públicos	-	-	-	-	-	-
Materiales y Suministros	2,789,512	(356,000)	2,433,512	374,825	345,387	2,058,687
Materiales de Admón., Emisión de Doctos. y Art. Oficiales	1,041,512	(68,957)	972,555	225,354	199,449	747,201
Alimentos y Utensilios	46,000	27,983	73,983	16,840	16,840	57,143
Materias Primas y Materiales de Prod. y Comercialización	2,000	-	2,000	-	-	2,000
Materiales y Artículos de Construcción y de Reparación	542,700	(247,988)	294,712	7,778	7,779	286,934
Productos Químicos, Farmacéuticos y de Laboratorio	340,400	63,000	403,400	-	-	403,400
Combustibles, Lubricantes y Aditivos	120,000	6,487	126,487	69,750	69,750	56,737
Vestuario, Blancos, Prendas de Protección y Art. Deportivos	412,400	(25,435)	386,965	39,750	39,750	347,215
Materiales y Suministros Para Seguridad	-	-	-	-	-	-
Herramientas, Refacciones y Accesorios Menores	284,500	(111,090)	173,410	15,353	11,819	158,057
Servicios Generales	19,430,485	(89,900)	19,340,585	7,176,991	6,163,456	12,163,594
Servicios Básicos	3,087,524	(976)	3,086,548	1,184,987	1,183,860	1,901,561
Servicios de Arrendamiento	593,787	160,102	753,889	51,670	51,503	702,219
Servicios Profesionales, Científicos, Técnicos y Otros Serv.	6,754,838	(172,604)	6,582,234	2,076,528	2,059,519	4,505,706
Servicios Financieros, Bancarios y Comerciales	305,000	(6,274)	298,726	280,836	280,836	17,890
Servicios de Instalación, Reparación, Mantto. y Conservación	4,340,976	10,821	4,351,797	1,497,706	1,360,727	2,854,091
Servicios de Comunicación Social y Publicidad	724,400	(7,625)	716,775	474,616	316,305	242,159
Servicios de Traslado y Viáticos	361,560	(64,855)	296,705	105,002	101,988	191,703
Servicios Oficiales	868,100	(18,975)	849,125	304,807	304,673	544,318
Otros Servicios Generales	2,394,300	10,486	2,404,786	1,200,839	504,045	1,203,947
Transferencias, Asignaciones, Subsidios y Otras Ayudas	2,647,125	(39,121)	2,608,004	1,339,122	1,339,122	1,268,882
Transferencias Internas y Asignaciones al Sector Público	-	-	-	-	-	-
Transferencias al Resto del Sector Público	-	-	-	-	-	-
Subsidios y Subvenciones	-	-	-	-	-	-
Ayudas Sociales	1,630,000	(200,000)	1,430,000	710,655	710,655	719,345
Pensiones y Jubilaciones	1,017,125	160,879	1,178,004	628,467	628,467	549,537
Transferencias a Fideicomisos, Mandatos y Otros Análogos	-	-	-	-	-	-
Transferencias a la Seguridad Social	-	-	-	-	-	-
Donativos	-	-	-	-	-	-
Transferencias al Exterior	-	-	-	-	-	-
Bienes Muebles, Inmuebles e Intangibles	300,000	645,900	945,900	83,429	44,021	862,471
Mobiliario y Equipo de Administración	185,000	(80,000)	105,000	39,408	-	65,592
Mobiliario y Equipo Educativo y Recreativo	45,000	-	45,000	44,021	44,021	979
Equipo e Instrumental Médico y de Laboratorio	-	-	-	-	-	-
Vehículos y Equipo de Transporte	-	777,000	777,000	-	-	777,000
Equipo de Defensa y Seguridad	-	-	-	-	-	-
Maquinaria, Otros Equipos y Herramientas	30,000	(11,100)	18,900	-	-	18,900
Activos Biológicos	-	-	-	-	-	-
Bienes Inmuebles	-	-	-	-	-	-
Activos Intangibles	40,000	(40,000)	-	-	-	-
Inversión Pública	-	-	-	-	-	-
Obra Pública en Bienes de Dominio Público	-	-	-	-	-	-
Obra Pública en Bienes Propios	-	-	-	-	-	-
Proyectos Productivos y Acciones de Fomento	-	-	-	-	-	-
Inversiones Financieras y Otras Provisiones	-	-	-	-	-	-
Inversiones Para el Fomento de Actividades Productivas	-	-	-	-	-	-
Acciones y Participaciones de Capital	-	-	-	-	-	-
Compra de Títulos y Valores	-	-	-	-	-	-
Concesión de Préstamos	-	-	-	-	-	-
Inversiones en Fideicomisos, Mandatos y Otros Análogos	-	-	-	-	-	-
Fideicomiso de Desastres Naturales (Informativo)	-	-	-	-	-	-
Otras Inversiones Financieras	-	-	-	-	-	-
Provisiones para Contingencias y Otras Erogaciones Especiales	-	-	-	-	-	-
Participaciones y Aportaciones	-	-	-	-	-	-
Participaciones	-	-	-	-	-	-
Aportaciones	-	-	-	-	-	-
Convenios	-	-	-	-	-	-
Deuda Pública	-	-	-	-	-	-
Amortización de la Deuda Pública	-	-	-	-	-	-
Intereses de la Deuda Pública	-	-	-	-	-	-
Comisiones de la Deuda Pública	-	-	-	-	-	-
Gastos de la Deuda Pública	-	-	-	-	-	-
Costo por Coberturas	-	-	-	-	-	-
Ayudas Financieras	-	-	-	-	-	-
Adeudos de Ejercicios Fiscales Anteriores (Adefas)	-	-	-	-	-	-

Concepto	Egresos					Subejercicio
	Aprobado	Ampliaciones / (Reducciones)	Modificado	Devengado	Pagado	
Gasto Etiquetado	-	-	-	-	-	-
Servicios Personales	-	-	-	-	-	-
Remuneraciones al Personal de Carácter Permanente	-	-	-	-	-	-
Remuneraciones al Personal de Carácter Transitorio	-	-	-	-	-	-
Remuneraciones Adicionales y Especiales	-	-	-	-	-	-
Seguridad Social	-	-	-	-	-	-
Otras Prestaciones Sociales y Económicas	-	-	-	-	-	-
Previsiones	-	-	-	-	-	-
Pago de Estímulos a Servidores Públicos	-	-	-	-	-	-
Materiales y Suministros	-	-	-	-	-	-
Materiales de Admón., Emisión de Doctos. y Art. Oficiales	-	-	-	-	-	-
Alimentos y Utensilios	-	-	-	-	-	-
Materias Primas y Materiales de Prod. y Comercialización	-	-	-	-	-	-
Materiales y Artículos de Construcción y de Reparación	-	-	-	-	-	-
Productos Químicos, Farmacéuticos y de Laboratorio	-	-	-	-	-	-
Combustibles, Lubricantes y Aditivos	-	-	-	-	-	-
Vestuario, Blancos, Prendas de Protección y Art. Deportivos	-	-	-	-	-	-
Materiales y Suministros Para Seguridad	-	-	-	-	-	-
Herramientas, Refacciones y Accesorios Menores	-	-	-	-	-	-
Servicios Generales	-	-	-	-	-	-
Servicios Básicos	-	-	-	-	-	-
Servicios de Arrendamiento	-	-	-	-	-	-
Servicios Profesionales, Científicos, Técnicos y Otros Serv.	-	-	-	-	-	-
Servicios Financieros, Bancarios y Comerciales	-	-	-	-	-	-
Servicios de Instalación, Reparación, Mantto. y Conservación	-	-	-	-	-	-
Servicios de Comunicación Social y Publicidad	-	-	-	-	-	-
Servicios de Traslado y Viáticos	-	-	-	-	-	-
Servicios Oficiales	-	-	-	-	-	-
Otros Servicios Generales	-	-	-	-	-	-
Transferencias, Asignaciones, Subsidios y Otras Ayudas	-	-	-	-	-	-
Transferencias Internas y Asignaciones al Sector Público	-	-	-	-	-	-
Transferencias al Resto del Sector Público	-	-	-	-	-	-
Subsidios y Subvenciones	-	-	-	-	-	-
Ayudas Sociales	-	-	-	-	-	-
Pensiones y Jubilaciones	-	-	-	-	-	-
Transferencias a Fideicomisos, Mandatos y Otros Análogos	-	-	-	-	-	-
Transferencias a la Seguridad Social	-	-	-	-	-	-
Donativos	-	-	-	-	-	-
Transferencias al Exterior	-	-	-	-	-	-
Bienes Muebles, Inmuebles e Intangibles	-	-	-	-	-	-
Mobiliario y Equipo de Administración	-	-	-	-	-	-
Mobiliario y Equipo Educativo y Recreativo	-	-	-	-	-	-
Equipo e Instrumental Médico y de Laboratorio	-	-	-	-	-	-
Vehículos y Equipo de Transporte	-	-	-	-	-	-
Equipo de Defensa y Seguridad	-	-	-	-	-	-
Maquinaria, Otros Equipos y Herramientas	-	-	-	-	-	-
Activos Biológicos	-	-	-	-	-	-
Bienes Inmuebles	-	-	-	-	-	-
Activos Intangibles	-	-	-	-	-	-
Inversión Pública	-	-	-	-	-	-
Obra Pública en Bienes de Dominio Público	-	-	-	-	-	-
Obra Pública en Bienes Propios	-	-	-	-	-	-
Proyectos Productivos y Acciones de Fomento	-	-	-	-	-	-
Inversiones Financieras y Otras Provisiones	-	-	-	-	-	-
Inversiones Para el Fomento de Actividades Productivas	-	-	-	-	-	-
Acciones y Participaciones de Capital	-	-	-	-	-	-
Compra de Títulos y Valores	-	-	-	-	-	-
Concesión de Préstamos	-	-	-	-	-	-
Inversiones en Fideicomisos, Mandatos y Otros Análogos	-	-	-	-	-	-
Fideicomiso de Desastres Naturales (Informativo)	-	-	-	-	-	-
Otras Inversiones Financieras	-	-	-	-	-	-
Provisiones para Contingencias y Otras Erogaciones Especiales	-	-	-	-	-	-
Participaciones y Aportaciones	-	-	-	-	-	-
Participaciones	-	-	-	-	-	-
Aportaciones	-	-	-	-	-	-
Convenios	-	-	-	-	-	-
Deuda Pública	-	-	-	-	-	-
Amortización de la Deuda Pública	-	-	-	-	-	-
Intereses de la Deuda Pública	-	-	-	-	-	-
Comisiones de la Deuda Pública	-	-	-	-	-	-
Gastos de la Deuda Pública	-	-	-	-	-	-
Costo por Coberturas	-	-	-	-	-	-
Apoyos Financieros	-	-	-	-	-	-
Adeudos de Ejercicios Fiscales Anteriores (Adefas)	-	-	-	-	-	-
Total de Egresos	93,357,179	160,879	93,518,058	40,695,812	34,444,399	52,822,246

Concepto	Egresos					Subejercicio
	Aprobado	Ampliaciones/ (Reducciones)	Modificado	Devengado	Pagado	
	1	2	3 = (1 + 2)	4	5	
Jefatura de la Oficina de la Gobernatura del Estado	-	-	-	-	-	-
Secretaría de Gobierno	-	-	-	-	-	-
Secretaría de Hacienda	-	-	-	-	-	-
Secretaría de Desarrollo Económico y del Trabajo	-	-	-	-	-	-
Secretaría de Desarrollo Agropecuario	-	-	-	-	-	-
Secretaría de Obras Públicas	-	-	-	-	-	-
Secretaría de Educación	-	-	-	-	-	-
Secretaría de Salud	-	-	-	-	-	-
Secretaría de Administración	-	-	-	-	-	-
Secretaría de la Contraloría	-	-	-	-	-	-
Secretaría de Turismo y Cultura	-	-	-	-	-	-
Secretaría de Desarrollo Social	-	-	-	-	-	-
Secretaría de Desarrollo Sustentable	-	-	-	-	-	-
Secretaría de Movilidad y Transporte	-	-	-	-	-	-
Comisión Estatal de Seguridad Pública	-	-	-	-	-	-
Consejería Jurídica	-	-	-	-	-	-
Gastos Institucionales	-	-	-	-	-	-
Total del Gasto	-	-	-	-	-	-

UNIVERSIDAD POLITÉCNICA DEL ESTADO DE MORELOS
Estado Analítico del Ejercicio del Presupuesto de Egresos
Clasificación Administrativa
Del 1 de enero al 30 de junio de 2024

Concepto	Egresos					Subejercicio
	Aprobado	Ampliaciones/ (Reducciones)	Modificado	Devengado	Pagado	
	1	2	3 = (1 + 2)	4	5	
Poder Ejecutivo	-	-	-	-	-	-
Poder Legislativo	-	-	-	-	-	-
Poder Judicial	-	-	-	-	-	-
Organismos Autónomos	-	-	-	-	-	-
Poder Ejecutivo de los Municipios	-	-	-	-	-	-
Total del Gasto	-	-	-	-	-	-

Sector Paraestatal del Gobierno del Estado de Morelos
Estado Analítico del Ejercicio del Presupuesto de Egresos
Clasificación Administrativa
Del 1 de enero al 30 de junio de 2024

Concepto	Egresos					Subejercicio
	Aprobado	Ampliaciones/ (Reducciones)	Modificado	Devengado	Pagado	
	1	2	3 = (1 + 2)	4	5	
Entidades Paraestatales y Fideicomisos No Empresariales y No Financieros	93,357,179	160,879	93,518,058	40,695,812	34,444,399	52,822,246
Instituciones Públicas de la Seguridad Social	-	-	-	-	-	-
Entidades Paraestatales Empresariales No Financieras con Participación Estatal Mayoritaria	-	-	-	-	-	-
Fideicomisos Empresariales No Financieros con Participación Estatal Mayoritaria	-	-	-	-	-	-
Entidades Paraestatales Empresariales Financieras Monetarias con Participación Estatal Mayoritaria	-	-	-	-	-	-
Entidades Paraestatales Empresariales Financieras No Monetarias con Participación Estatal Mayoritaria	-	-	-	-	-	-
Fideicomisos Financieros Públicos con Participación Estatal Mayoritaria	-	-	-	-	-	-
Total del Gasto	93,357,179	160,879	93,518,058	40,695,812	34,444,399	52,822,246

Concepto	Egresos					Subejercicio
	Aprobado	Ampliaciones/ (Reducciones)	Modificado	Devengado	Pagado	
Gasto No Etiquetado	93,357,179	160,879	93,518,058	40,695,812	34,444,399	52,822,246
Jefatura de la Oficina de la Gubernatura del Estado	-	-	-	-	-	-
Secretaría de Gobierno	-	-	-	-	-	-
Secretaría de Hacienda	-	-	-	-	-	-
Secretaría de Desarrollo Económico y del Trabajo	-	-	-	-	-	-
Secretaría de Desarrollo Agropecuario	-	-	-	-	-	-
Secretaría de Obras Públicas	-	-	-	-	-	-
Secretaría de Educación	-	-	-	-	-	-
Secretaría de Salud	-	-	-	-	-	-
Secretaría de Administración	-	-	-	-	-	-
Secretaría de la Contraloría	-	-	-	-	-	-
Secretaría de Turismo y Cultura	-	-	-	-	-	-
Secretaría de Desarrollo Social	-	-	-	-	-	-
Secretaría de Desarrollo Sustentable	-	-	-	-	-	-
Secretaría de Movilidad y Transporte	-	-	-	-	-	-
Comisión Estatal de Seguridad Pública	-	-	-	-	-	-
Consejería Jurídica	-	-	-	-	-	-
Gastos Institucionales	-	-	-	-	-	-
Poder Legislativo	-	-	-	-	-	-
Poder Judicial	-	-	-	-	-	-
Organismos Autónomos	-	-	-	-	-	-
Entidades Paraestatales y Fideicomisos No Empresariales y No Financieros	93,357,179	160,879	93,518,058	40,695,812	34,444,399	52,822,246
Entidades Paraestatales Empresariales No Financieras con Participación Estatal Mayoritaria	-	-	-	-	-	-
Poder Ejecutivo de los Municipios	-	-	-	-	-	-
Gasto Etiquetado	-	-	-	-	-	-
Jefatura de la Oficina de la Gubernatura del Estado	-	-	-	-	-	-
Secretaría de Gobierno	-	-	-	-	-	-
Secretaría de Hacienda	-	-	-	-	-	-
Secretaría de Desarrollo Económico y del Trabajo	-	-	-	-	-	-
Secretaría de Desarrollo Agropecuario	-	-	-	-	-	-
Secretaría de Obras Públicas	-	-	-	-	-	-
Secretaría de Educación	-	-	-	-	-	-
Secretaría de Salud	-	-	-	-	-	-
Secretaría de Administración	-	-	-	-	-	-
Secretaría de la Contraloría	-	-	-	-	-	-
Secretaría de Turismo y Cultura	-	-	-	-	-	-
Secretaría de Desarrollo Social	-	-	-	-	-	-
Secretaría de Desarrollo Sustentable	-	-	-	-	-	-
Secretaría de Movilidad y Transporte	-	-	-	-	-	-
Comisión Estatal de Seguridad Pública	-	-	-	-	-	-
Consejería Jurídica	-	-	-	-	-	-
Gastos Institucionales	-	-	-	-	-	-
Poder Legislativo	-	-	-	-	-	-
Poder Judicial	-	-	-	-	-	-
Organismos Autónomos	-	-	-	-	-	-
Entidades Paraestatales y Fideicomisos No Empresariales y No Financieros	-	-	-	-	-	-
Entidades Paraestatales Empresariales No Financieras con Participación Estatal Mayoritaria	-	-	-	-	-	-
Poder Ejecutivo de los Municipios	-	-	-	-	-	-
Total de Egresos	93,357,179	160,879	93,518,058	40,695,812	34,444,399	52,822,246

Concepto	Egresos					Subejercicio
	Aprobado	Ampliaciones/ (Reducciones)	Modificado	Devengado	Pagado	
	1	2	3 = (1 + 2)	4	5	
Gobierno	-	-	-	-	-	-
Legislación	-	-	-	-	-	-
Justicia	-	-	-	-	-	-
Coordinación de la Política de Gobierno	-	-	-	-	-	-
Relaciones Exteriores	-	-	-	-	-	-
Asuntos Financieros y Hacendarios	-	-	-	-	-	-
Seguridad Nacional	-	-	-	-	-	-
Asuntos de Orden Público y de Seguridad Interior	-	-	-	-	-	-
Otros Servicios Generales	-	-	-	-	-	-
Desarrollo Social	93,357,179	160,879	93,518,058	40,695,812	34,444,399	52,822,246
Protección Ambiental	-	-	-	-	-	-
Vivienda y Servicios a la Comunidad	-	-	-	-	-	-
Salud	-	-	-	-	-	-
Recreación, Cultura y Otras Manifestaciones Sociales	-	-	-	-	-	-
Educación	93,357,179	160,879	93,518,058	40,695,812	34,444,399	52,822,246
Protección Social	-	-	-	-	-	-
Otros Asuntos Sociales	-	-	-	-	-	-
Desarrollo Económico	-	-	-	-	-	-
Asuntos Económicos, Comerciales y Laborales en General	-	-	-	-	-	-
Agropecuaria, Silvicultura, Pesca y Caza	-	-	-	-	-	-
Combustibles y Energía	-	-	-	-	-	-
Minería, Manufacturas y Construcción	-	-	-	-	-	-
Transporte	-	-	-	-	-	-
Comunicaciones	-	-	-	-	-	-
Turismo	-	-	-	-	-	-
Ciencia, Tecnología e Innovación	-	-	-	-	-	-
Otras Industrias y Otros Asuntos Económicos	-	-	-	-	-	-
Otras no Clasificadas en Funciones Anteriores	-	-	-	-	-	-
Transacciones de la Deuda Pública / Costo Financiero de la Deuda	-	-	-	-	-	-
Transferencias, Participaciones y Aportaciones entre Diferentes Niveles y Ordenes de Gobierno	-	-	-	-	-	-
Saneamiento del Sistema Financiero	-	-	-	-	-	-
Adeudos de Ejercicios Fiscales Anteriores	-	-	-	-	-	-
Total del Gasto	93,357,179	160,879	93,518,058	40,695,812	34,444,399	52,822,246

Concepto	Egresos					Subejercicio
	Aprobado	Ampliaciones/ (Reducciones)	Modificado	Devengado	Pagado	
Gasto No Etiquetado	93,357,179	160,879	93,518,058	40,695,812	34,444,399	52,822,246
<i>Gobierno</i>	-	-	-	-	-	-
Legislación	-	-	-	-	-	-
Justicia	-	-	-	-	-	-
Coordinación de la Política de Gobierno	-	-	-	-	-	-
Relaciones Exteriores	-	-	-	-	-	-
Asuntos Financieros y Hacendarios	-	-	-	-	-	-
Seguridad Nacional	-	-	-	-	-	-
Asuntos de Orden Público y de Seguridad Interior	-	-	-	-	-	-
Otros Servicios Generales	-	-	-	-	-	-
<i>Desarrollo Social</i>	93,357,179	160,879	93,518,058	40,695,812	34,444,399	52,822,246
Protección Ambiental	-	-	-	-	-	-
Vivienda y Servicios a la Comunidad	-	-	-	-	-	-
Salud	-	-	-	-	-	-
Recreación, Cultura y Otras Manifestaciones Sociales	-	-	-	-	-	-
Educación	93,357,179	160,879	93,518,058	40,695,812	34,444,399	52,822,246
Protección Social	-	-	-	-	-	-
Otros Asuntos Sociales	-	-	-	-	-	-
<i>Desarrollo Económico</i>	-	-	-	-	-	-
Asuntos Económicos, Comerciales y Laborales en Gral.	-	-	-	-	-	-
Agropecuaria, Silvicultura, Pesca y Caza	-	-	-	-	-	-
Combustibles y Energía	-	-	-	-	-	-
Minería, Manufacturas y Construcción	-	-	-	-	-	-
Transporte	-	-	-	-	-	-
Comunicaciones	-	-	-	-	-	-
Turismo	-	-	-	-	-	-
Ciencia, Tecnología e Innovación	-	-	-	-	-	-
Otras Industrias y Otros Asuntos Económicos	-	-	-	-	-	-
<i>Otras no Clasificadas en Funciones Anteriores</i>	-	-	-	-	-	-
Transacciones de la Deuda Pública / Costo Financiero de la Deuda	-	-	-	-	-	-
Transferencias, Participaciones y Aportaciones entre Diferentes Niveles y Ordenes de Gobierno	-	-	-	-	-	-
Saneamiento del Sistema Financiero	-	-	-	-	-	-
Adeudos de Ejercicios Fiscales Anteriores	-	-	-	-	-	-
Gasto Etiquetado	-	-	-	-	-	-
<i>Gobierno</i>	-	-	-	-	-	-
Legislación	-	-	-	-	-	-
Justicia	-	-	-	-	-	-
Coordinación de la Política de Gobierno	-	-	-	-	-	-
Relaciones Exteriores	-	-	-	-	-	-
Asuntos Financieros y Hacendarios	-	-	-	-	-	-
Seguridad Nacional	-	-	-	-	-	-
Asuntos de Orden Público y de Seguridad Interior	-	-	-	-	-	-
Otros Servicios Generales	-	-	-	-	-	-
<i>Desarrollo Social</i>	-	-	-	-	-	-
Protección Ambiental	-	-	-	-	-	-
Vivienda y Servicios a la Comunidad	-	-	-	-	-	-
Salud	-	-	-	-	-	-
Recreación, Cultura y Otras Manifestaciones Sociales	-	-	-	-	-	-
Educación	-	-	-	-	-	-
Protección Social	-	-	-	-	-	-
Otros Asuntos Sociales	-	-	-	-	-	-
<i>Desarrollo Económico</i>	-	-	-	-	-	-
Asuntos Económicos, Comerciales y Laborales en Gral.	-	-	-	-	-	-
Agropecuaria, Silvicultura, Pesca y Caza	-	-	-	-	-	-
Combustibles y Energía	-	-	-	-	-	-
Minería, Manufacturas y Construcción	-	-	-	-	-	-
Transporte	-	-	-	-	-	-
Comunicaciones	-	-	-	-	-	-
Turismo	-	-	-	-	-	-
Ciencia, Tecnología e Innovación	-	-	-	-	-	-
Otras Industrias y Otros Asuntos Económicos	-	-	-	-	-	-
<i>Otras no Clasificadas en Funciones Anteriores</i>	-	-	-	-	-	-
Transacciones de la Deuda Pública / Costo Financiero de la Deuda	-	-	-	-	-	-
Transferencias, Participaciones y Aportaciones entre Diferentes Niveles y Ordenes de Gobierno	-	-	-	-	-	-
Saneamiento del Sistema Financiero	-	-	-	-	-	-
Adeudos de Ejercicios Fiscales Anteriores	-	-	-	-	-	-
Total del Egresos	93,357,179	160,879	93,518,058	40,695,812	34,444,399	52,822,246

Concepto	Egresos					Subejercicio
	Aprobado	Ampliaciones/ (Reducciones)	Modificado	Devengado	Pagado	
Gasto No Etiquetado	68,190,057	-	68,190,057	31,721,445	26,552,413	36,468,612
<i>Personal Administrativo y de Servicio Público</i>	<i>68,190,057</i>	-	<i>68,190,057</i>	<i>31,721,445</i>	<i>26,552,413</i>	<i>36,468,612</i>
<i>Magisterio</i>	-	-	-	-	-	-
<i>Servicios de Salud</i>	-	-	-	-	-	-
<i>Personal Administrativo</i>	-	-	-	-	-	-
<i>Personal Médico, Paramédico y afín</i>	-	-	-	-	-	-
<i>Seguridad Pública</i>	-	-	-	-	-	-
<i>Gastos Asociados a la Implementación de Nuevas Leyes Fed. o Reformas a las Mismas</i>	-	-	-	-	-	-
<i>Nombre del Programa o Ley 1</i>	-	-	-	-	-	-
<i>Nombre del Programa o Ley 2</i>	-	-	-	-	-	-
<i>Sentencias Laborales Definitivas</i>	-	-	-	-	-	-
Gasto Etiquetado	-	-	-	-	-	-
<i>Personal Administrativo y de Servicio Público</i>	-	-	-	-	-	-
<i>Magisterio</i>	-	-	-	-	-	-
<i>Servicios de Salud</i>	-	-	-	-	-	-
<i>Personal Administrativo</i>	-	-	-	-	-	-
<i>Personal Médico, Paramédico y afín</i>	-	-	-	-	-	-
<i>Seguridad Pública</i>	-	-	-	-	-	-
<i>Gastos Asociados a la Implementación de Nuevas Leyes Fed. o Reformas a las Mismas</i>	-	-	-	-	-	-
<i>Nombre del Programa o Ley 1</i>	-	-	-	-	-	-
<i>Nombre del Programa o Ley 2</i>	-	-	-	-	-	-
<i>Sentencias Laborales Definitivas</i>	-	-	-	-	-	-
Total del Gasto en Servicios Personales	68,190,057	-	68,190,057	31,721,445	26,552,413	36,468,612

Segundo Informe de Cuenta Pública
UNIVERSIDAD POLITECNICA DEL ESTADO DE MORELOS
 Estado Analítico del Ejercicio del Presupuesto de Egresos
 Clasificación Económica (por Tipo de Gasto)
 Del 1 de enero al 30 de junio de 2024
 (Cifras en Pesos)



Concepto	Egresos					
	Aprobado	Ampliaciones/ (Reducciones)	Modificado	Devengado	Pagado	Subejercicio
	1	2	3 = (1 + 2)	4	5	6 = (3 - 4)
Gasto Corriente	90,410,054	-	90,410,054	39,273,261	33,061,256	51,136,793
Gasto de Capital	300,000	-	300,000	83,429	44,021	216,571
Amortización de la Deuda y Disminución de Pasivos	-	-	-	-	-	-
Pensiones y Jubilaciones	2,647,125	160,879	2,808,004	1,339,122	1,339,122	1,468,882
Participaciones	-	-	-	-	-	-
Total del Gasto	93,357,179	160,879	93,518,058	40,695,812	34,444,399	52,822,246

UNIVERSIDAD POLITÉCNICA DE MORELOS			
Flujo de Fondos			
Del 1 de Enero al 30 de Junio de 2024			
Concepto	Estimado / Aprobado	Devengado	Recaudado / Pagado
Rubros de Ingresos	93,518,058	64,483,313	41,255,498
Impuestos	-	-	-
Cuotas y Aportaciones de Seguridad Social	-	-	-
Contribuciones de Mejoras	-	-	-
Derechos	-	-	-
Productos	-	-	-
Aprovechamientos	-	-	-
Ingresos por Ventas de Bienes y Servicios	24,610,019	13,918,365	8,662,249
Participaciones y Aportaciones	-	-	-
Transferencias, Asignaciones, Subsidios y Otras Ayuda:	68,908,039	50,564,948	32,593,249
Ingresos Derivados de Financiamientos	-	-	-
Capítulos de Gasto	93,518,058	40,695,812	13,844,017
Servicios Personales	68,190,057	31,721,445	10,931,427
Materiales y Suministros	2,433,512	374,826	64,634
Servicios Generales	19,340,585	7,176,991	1,988,095
Transferencias, Asignaciones, Subsidios y Otras Ayuda:	2,608,004	1,339,122	859,860
Bienes Muebles, Inmuebles e Intangibles	945,900	83,429	-
Inversión Pública	-	-	-
Inversiones Financieras y Otras Provisiones	-	-	-
Participaciones y Aportaciones	-	-	-
Deuda Pública	-	-	-
Superávit/Déficit	-	23,787,500	27,411,481



Upemor
Universidad **Politécnica**

Información Programática

SEGUNDO INFORME DE CUENTA PÚBLICA
UNIVERSIDAD POLITÉCNICA DEL ESTADO DE MORELOS
ENERO - JUNIO

2024

Segundo Informe de Cuenta Pública
UNIVERSIDAD POLITÉCNICA DEL ESTADO DE MORELOS
 Gasto por Categoría Programática
 Del 1 de enero al 30 de junio de 2024
 (Cifras en Pesos)



Concepto	Egresos					Subejercicio
	Aprobado	Ampliaciones/ (Reducciones)	Modificado	Devengado	Pagado	
	1	2	3 = (1 + 2.)	4	5	
Programas						6 = (3 - 4)
Subsidios: Sector Social y Privado o Ent. Federativas y Municipios						
Sujetos a Reglas de Operación	-	-	-	-	-	-
Otros Subsidios	-	-	-	-	-	-
Desempeño de las Funciones	59,195,510	160,879	59,356,389	26,370,499	21,075,922	32,985,890
Prestación de Servicios Públicos	59,195,510	160,879	59,356,389	26,370,499	21,075,922	32,985,890
Provisión de Bienes Públicos	-	-	-	-	-	-
Planeación, Seguimiento y Evaluación de Políticas Públicas	-	-	-	-	-	-
Promoción y Fomento	-	-	-	-	-	-
Regulación y Supervisión	-	-	-	-	-	-
Funciones de las Fuerzas Armadas (Únicamente Gobierno Federal)	-	-	-	-	-	-
Específicos	-	-	-	-	-	-
Proyectos de Inversión	-	-	-	-	-	-
Administrativos y de Apoyo						
Apoyo al Proceso Presupuestario y para Mejorar la Eficiencia Institucional	-	-	-	-	-	-
Apoyo a la Función Pública y al Mejoramiento de la Gestión	-	-	-	-	-	-
Operaciones Ajenas	-	-	-	-	-	-
Compromisos						
Obligaciones de Cumplimiento de Resolución Jurisdiccional	-	-	-	-	-	-
Desastres Naturales	-	-	-	-	-	-
Obligaciones						
Pensiones y Jubilaciones	-	-	-	-	-	-
Aportaciones a la Seguridad Social	-	-	-	-	-	-
Aportaciones a Fondos de Estabilización	-	-	-	-	-	-
Aportaciones a Fondos de Inversión y Reestructura de Pensiones	-	-	-	-	-	-
Programas de Gasto Federalizado (Gobierno Federal)	34,161,669	-	34,161,669	14,325,313	13,368,477	19,836,356
Gasto Federalizado	34,161,669	-	34,161,669	14,325,313	13,368,477	19,836,356
Participaciones a Entidades Federativas y Municipios						
Costo financiero, deuda o apoyos a deudores y ahorradores de la banca						
Adeudos de ejercicios fiscales anteriores						
Total del Gasto	93,357,179	160,879	93,518,058	40,695,812	34,444,399	52,822,246

Segundo Informe de Cuenta Pública
UNIVERSIDAD POLITÉCNICA DEL ESTADO DE MORELOS
 Indicadores de Postura Fiscal
 Del 1 de enero al 30 de junio de 2024
 (Cifras en Pesos)



Concepto	Estimado/Aprobado	Devengado	Recaudado/Pagado
I. Ingresos Presupuestarios	93,357,179	64,483,313	64,427,313
1. Ingresos del Gobierno de la Entidad Federativa	-	-	-
2. Ingresos del Sector Paraestatal	93,357,179	64,483,313	64,427,313
II. Egresos Presupuestarios	93,357,179	40,695,812	34,444,399
3. Egresos del Gobierno de la Entidad Federativa	-	-	-
4. Egresos del Sector Paraestatal	93,357,179	40,695,812	34,444,399
III. Balance Presupuestario (Superávit o Déficit) (III= I - II)	-	23,787,501	29,982,914

Concepto	Estimado/Aprobado	Devengado	Recaudado/Pagado
III. Balance presupuestario (Superávit o Déficit)	-	23,787,501	29,982,914
IV. Intereses, Comisiones y Gastos de la Deuda	-	-	-
V. Balance Primario (Superávit o Déficit) (V= III + IV)	-	23,787,501	29,982,914

Concepto	Estimado/Aprobado	Devengado	Recaudado/Pagado
A. Financiamiento	-	-	-
B. Amortización de la deuda	-	-	-
C. Financiamiento Neto	-	-	-



**UNIVERSIDAD POLITÉCNICA DEL ESTADO DE MORELOS
PROGRAMAS Y PROYECTOS DE INVERSIÓN**

La Universidad no cuenta con programas y proyectos de inversión.

Ejercicio Fiscal 2024	
Trimestre:	Segundo
Fecha:	17/07/2024

IX. Reporte de Metas de los Indicadores de los Programas Presupuestarios del Poder Ejecutivo con Matrices de Indicadores para Resultados

Programa presupuestario:		E660. Formación de profesionistas integrales, competitivos, éticos, emprendedores y con sentido social		Ramo:		_10_ Educación		Dependencia o Entidad:		Secretaría de Educación		Unidad (es) responsable (s):		Universidad Politécnica del Estado de Morelos	
ALINEACIÓN															
Plan Estatal de Desarrollo 2019-2024				Programa derivado del PED 2019-2024				Agenda 2030				Actividad Institucional			
Eje estratégico:	Programa:	Objetivo:	Objetivo:	Programa Estatal de Educación 2019-2024	Objetivo:	Objetivo:	Objetivo:	Objetivo 4: Garantizar una educación inclusiva, equitativa y de calidad y promover oportunidades de aprendizaje durante toda la vida para todos	Meta:	4.3. Para 2030, asegurar el acceso en condiciones de igualdad para todos los hombres y las mujeres a una formación técnica, profesional y superior de calidad, incluida la enseñanza universitaria	Ejes transversales:		Perspectiva de género		
3. Justicia social para las y los morelenses	3.2 Garantizar una educación de equidad y calidad, excelencia, y promover oportunidades de aprendizaje permanente que permitan el desarrollo armónico del individuo para integrarse y construir una mejor sociedad.	3. Asegurar una educación superior de calidad equitativa e inclusiva con acceso igualitario entre hombres y mujeres	3. Asegurar una educación superior de calidad equitativa e inclusiva con acceso igualitario entre hombres y mujeres	Programa Estatal de Educación 2019-2024	Objetivo:	Objetivo:	Objetivo:	Objetivo 4: Garantizar una educación inclusiva, equitativa y de calidad y promover oportunidades de aprendizaje durante toda la vida para todos	Meta:	4.3. Para 2030, asegurar el acceso en condiciones de igualdad para todos los hombres y las mujeres a una formación técnica, profesional y superior de calidad, incluida la enseñanza universitaria	Ejes transversales:		Perspectiva de género		
RESULTADOS															
Finalidad:		2. Desarrollo social		Función:		2.5 Educación		Subfunción:		2.5.3 Educación Superior		75. Educación superior de calidad			
INDICADORES															
Nivel	Objetivos (Resumen Narrativo)	Nombre del Indicador	Definición del Indicador	Método de cálculo	Unidad de medida	Tipo - Dimensión-Sentido de medición-Frecuencia de medición	Línea base	Meta anual	Programación de metas trimestrales 2024				AVANCE ACUMULADO		
Fin	6. Contribuir a la cobertura educativa con equidad y calidad en los servicios educativos de los niveles Básico, Medio Superior, Superior y Posgrado.	Cobertura de educación superior en el estado de Morelos.	Indica la capacidad de atención que puede dar un sistema educativo con respecto al total de la población que está en edad de demandar el servicio.	$(\text{Matrícula total en el ciclo escolar "n"} / \text{Población de 18 a 22 años de edad}) \times 100$	Tasa	Estratégico-Eficacia-Ascendente-Trienal	2023	2024	1er. Trim.	2do. Trim.	3er. Trim.	4to. Trim.	Absoluto	Relativo	SEMAFORO (Verde: Cumplimiento del 100-80% Amarillo: Cumplimiento del 79-70% Rojo: Cumplimiento menor al 69% Naranja: Cumplimiento mayor al 130%)

IX. Reporte de Metas de los Indicadores de los Programas Presupuestarios del Poder Ejecutivo con Matrices de Indicadores para Resultados

Programa presupuestario:		DATOS DEL PROGRAMA										
E650 Formación de profesionales integrales, competitivos, éticos, emprendedores y con sentido social		Ramo:	...10_ Educación	Dependencia o Entidad:	Secretaría de Educación		Unidad (es) responsable (s):			Universidad Politécnica del Estado de Morelos		
Propósito Las alumnas y alumnos se gradúan como Licenciados/as, Ingenieros/as y Maestros/as competentes y con valores institucionales.	Porcentaje de eficiencia terminal del nivel licenciatura para mujeres y hombres.	Mide la proporción de egresados/as del nivel licenciatura por cohorte generacional con relación al total de estudiantes que ingresaron al nivel licenciatura en esa misma generación.	(Número de egresados/as del nivel licenciatura de la generación 2020 / Total de estudiantes que ingresaron al nivel licenciatura en la generación 2020) x 100	Porcentaje	Estratègico-Eficacia-Ascendente-Anual	55.9%	53.0%				53.0%	Sin avance programado
	Porcentaje de eficiencia terminal de mujeres del nivel licenciatura.	Mide la proporción de egresadas del nivel licenciatura por cohorte generacional con relación al total de mujeres que ingresaron al nivel licenciatura en esa misma generación.	(Número de egresadas del nivel licenciatura de la generación 2020 / Total de mujeres que ingresaron al nivel licenciatura en la generación 2020) x 100	Porcentaje	Estratègico-Eficacia-Ascendente-Anual	65.9%	61.4%				61.4%	Sin avance programado
	Porcentaje de eficiencia terminal de hombres del nivel licenciatura.	Mide la proporción de egresados del nivel licenciatura por cohorte generacional con relación al total de hombres que ingresaron al nivel licenciatura en esa misma generación.	(Número de egresados del nivel licenciatura de la generación 2020 / Total de hombres que ingresaron al nivel licenciatura en la generación 2020) x 100	Porcentaje	Estratègico-Eficacia-Ascendente-Anual	46.8%	47.0%				47.0%	Sin avance programado
	Porcentaje de eficiencia terminal de nivel posgrado para mujeres y hombres.	Mide la proporción de egresados/as del nivel posgrado por cohorte generacional con relación al total de estudiantes que ingresaron al nivel posgrado en esa misma generación.	(Número de egresados/as del nivel posgrado de la generación 2021 / Total de estudiantes que ingresaron al nivel posgrado en la generación 2021) x 100	Porcentaje	Estratègico-Eficacia-Ascendente-Anual	76.9%	76.9%				76.9%	Sin avance programado
	Porcentaje de eficiencia terminal de mujeres del nivel posgrado.	Mide la proporción de egresadas del nivel posgrado por cohorte generacional con relación al total de mujeres que ingresaron al nivel posgrado en esa misma generación.	(Número de egresadas del nivel posgrado de la generación 2021 / Total de mujeres que ingresaron al nivel posgrado en la generación 2021) x 100	Porcentaje	Estratègico-Eficacia-Ascendente-Anual	77.8%	78.0%				78.0%	Sin avance programado
	Porcentaje de eficiencia terminal de hombres del nivel posgrado.	Mide la proporción de egresados del nivel posgrado por cohorte generacional con relación al total de hombres que ingresaron al nivel posgrado en esa misma generación.	(Número de egresados del nivel posgrado de la generación 2021 / Total de hombres que ingresaron al nivel posgrado en la generación 2021) x 100	Porcentaje	Estratègico-Eficacia-Ascendente-Anual	76.2%	73.0%				73.0%	Sin avance programado
	Porcentaje de estudiantes del nivel licenciatura becados/as.	Mide la proporción de estudiantes del nivel licenciatura, becados/as en el ciclo escolar "n", con relación al total de estudiantes matriculados/as en el nivel licenciatura en el ciclo escolar "n".	(Número de estudiantes del nivel licenciatura becados/as en el ciclo escolar "n" / Total de estudiantes del nivel licenciatura matriculados/as en el ciclo escolar "n") x 100	Porcentaje	Gestión-Eficacia-Ascendente-Trimestral	87.4%	65.0%				65.0%	Sin avance programado

IX. Reporte de Metas de los Indicadores de los Programas Presupuestarios del Poder Ejecutivo con Matrices de Indicadores para Resultados

Programa presupuestario:	E050. Formación de profesionistas integrales, competitivos, éticos, emprendedores y con sentido social	Ramo:	_10_ Educación		DATOS DEL PROGRAMA		Unidad (es) responsable (s):			Verde
			Dependencia o Entidad:	Secretaría de Educación	Secretaría de Educación	Unidad (es) responsable (s):	Unidad (es) responsable (s):	Unidad (es) responsable (s):		
Componente 1	Becas otorgadas	Porcentaje de alumnos del nivel licenciatura becados.	Mide la proporción de alumnos del nivel licenciatura becados en el ciclo escolar con relación al total de alumnos matriculados en el nivel licenciatura en el ciclo escolar.	(Número de alumnos del nivel licenciatura becados en el ciclo escolar "n" / Total de alumnos matriculados en el ciclo escolar "n") x 100	Porcentaje	Gestión-Eficacia-Accidente-Trimestral	98.7%	72.4%	72.4%	Sin avance programado
		Porcentaje de alumnos del nivel licenciatura becados.	Mide la proporción de alumnos del nivel licenciatura becados en el ciclo escolar con relación al total de alumnos matriculados en el ciclo escolar.	(Número de alumnos del nivel licenciatura becados en el ciclo escolar "n" / Total de alumnos matriculados en el ciclo escolar "n") x 100	Porcentaje	Gestión-Eficacia-Accidente-Trimestral	77.8%	59.0%	59.0%	Sin avance programado
Actividad 1.2	Autorización de Becas UPEMOR.	Porcentaje de estudiantes del nivel licenciatura con beca autorizada.	Mide la proporción de estudiantes del nivel licenciatura con beca autorizada con relación al total de estudiantes del nivel licenciatura que solicitaron una beca.	(Número de estudiantes del nivel licenciatura con beca autorizada "n" / Total de estudiantes del nivel licenciatura que solicitaron una beca en el mismo ciclo escolar) * 100	Porcentaje	Gestión-Eficacia-Accidente-Trimestral	83.9%	80.0%	80.0%	Sin avance programado
		Publicación de convocatorias de becas UPEMOR.	Mide la proporción de convocatorias de becas publicadas por la Universidad en el ciclo escolar "n" con relación a las convocatorias planeadas en el mismo ciclo escolar.	(Número de convocatorias de becas publicadas en el ciclo escolar "n" / Total de convocatorias planeadas en el año "n") * 100	Porcentaje	Gestión-Eficacia-Accidente-Trimestral	100.0%	100.0%	100.0%	Sin avance programado
Componente 2	Tutorías, asesorías y apoyo psicopedagógico otorgado.	Porcentaje de estudiantes atendidos/as en tutorías.	Mide la proporción de estudiantes atendidos/as en tutoría en el cuatrimestre con relación a la matrícula total de estudiantes activos/as al inicio del periodo cuatrimestral (se consideran estudiantes del 1o. al 9o. cuatrimestre)	(Número de estudiantes atendidos en tutoría en el cuatrimestre "n" / Total de estudiantes activos/as al inicio del cuatrimestre "n") x 100 Nota: se consideran estudiantes del 1o. al 9o. Cuatrimestre.	Porcentaje	Gestión-Eficacia-Accidente-Trimestral	98.3%	98.0%	98.0%	Verde
		Porcentaje de estudiantes que reciben el servicio de atención psicopedagógica.	Mide la proporción de estudiantes que reciben atención psicopedagógica durante el cuatrimestre con relación a los estudiantes que solicitaron el servicio de atención psicopedagógica en el cuatrimestre.	(Número de estudiantes que recibieron atención psicopedagógica en el cuatrimestre "n" / Total de estudiantes que solicitaron el servicio de atención psicopedagógica en el cuatrimestre "n") x 100	Porcentaje	Gestión-Eficacia-Accidente-Trimestral	41.7%	40.0%	40.0%	Verde

IX. Reporte de Metas de los Indicadores de los Programas Presupuestarios del Poder Ejecutivo con Matrices de Indicadores para Resultados

Programa presupuestario:	E050 Formación de profesionistas integrales, competitivos, éticos, emprendedores y con sentido social	Ramo:	_10_ Educación		DATOS DEL PROGRAMA								
			Dependencia o Entidad:	Secretaría de Educación	Unidad (es) responsable (s)								
	Porcentaje de satisfacción en la evaluación del servicio de apoyo a estudiantes.	Mide el grado de satisfacción de las y los estudiantes respecto al servicio recibido en tutorías, asesorías académicas y apoyo psicopedagógico.	Porcentaje	Suma de los resultados de la evaluación de satisfacción de los servicios recibidos de tutorías, asesorías académicas y apoyo psicopedagógico en el ciclo escolar "n" / Total de servicios de tutoría, asesorías académicas y apoyo psicopedagógico x 100.	93.4%	90.0%	90.0%	90.0%	90.0%	90.0%	4.7	94.0%	Verde
Actividad 2.2	Capacitación de docentes tutores/as.	Mide la proporción de personal docente que ha sido capacitado para ser tutor/a con relación al número total de docentes tutores asignados a grupo.	Porcentaje de docentes tutores/as capacitados/as.	(Número de docentes capacitados/as en tutoría en el año "n" / Total de docentes tutores susceptibles de capacitación el año "n") x 100.	100.0%	100.0%	100.0%	100.0%	100.0%	100.0%	0	0.0%	Rojo
Actividad 2.1	Elaboración del Programa Institucional de Tutoría.	Mide el cumplimiento de la elaboración del Programa Institucional de Tutorías de acuerdo a lo planeado.	Programa Institucional de Tutorías (PII) elaborado.	(Programa Institucional de Tutorías elaborado / Programa Institucional de Tutorías planeado) x 100.	100.0%	100.0%	100.0%	100.0%	100.0%	100.0%	1	100.0%	Verde
	Porcentaje de docentes de tiempo completo (PTC) capacitados/as en el modelo EBC.	Mide la proporción de docentes de tiempo completo capacitados/as en el Modelo EBC con relación al personal susceptible de capacitación.	Docentes capacitados/as en el Modelo EBC.	(Número de docentes de tiempo completo capacitados/as en el Modelo EBC en el semestre "n" / Número total de docentes de tiempo completo de la Upeemor, candidatos/as o susceptibles de capacitación en el semestre "n") x 100.	87.5%	83.0%	50.0%	50.0%	83.0%	50.0%	0	0.0%	Rojo
Componente 3	Docentes capacitados/as en el Modelo EBC.	Mide la proporción de docentes de asignatura capacitados/as con relación a la plantilla total de docentes de asignatura susceptible de capacitación.	Docentes capacitados/as en el Modelo EBC.	(Número total de docentes frente a grupo que aplican el Modelo EBC en el semestre "n" / Número total de docentes de asignatura, candidatos/as o susceptibles de capacitación en el semestre "n") x 100. * NOTA: Se considera sólo a docentes frente a grupo, se excluye a PA con funciones administrativas y PA Talleres.	65.0%	70.0%	35.0%	35.0%	70.0%	35.0%	102	59.0%	Naranja

IX. Reporte de Metas de los Indicadores de los Programas Presupuestarios del Poder Ejecutivo con Matrices de Indicadores para Resultados

Programa presupuestario:		DATOS DEL PROGRAMA											
E050 Formación de profesionistas integrales competitivos, éticos, emprendedores y con sentido social		Ramo:	_10_Educación		Secretaría de Educación		Unidad (es) responsable (s)						
		Dependencia o Entidad:	Porcentaje		Gestión-Eficacia-Ascendente-Trimestral		Universidad Politécnica del Estado de Morelos						
	Porcentaje de cursos realizados en el año "n".	Mide la proporción de cursos realizados con relación al total de cursos registrados en el Programa Anual de Capacitación Docente.		Número de cursos realizados en el semestre "n" / Total de cursos planeados en el Programa Anual de Capacitación Docente en el semestre "n" x 100.		Gestión-Eficacia-Ascendente-Trimestral	90.6%	90.0%	50.0%	50.0%	26	48.0%	Verde
Actividad 3.2	Contratación del servicio de capacitación externo.	Mide la proporción de cursos de externos de capacitación docente con relación al total de cursos de capacitación docente solicitados.		Número de cursos de externos pagados en el semestre "n" / Total de cursos de capacitación docente solicitados en el año "n" x 100.		Gestión-Eficacia-Ascendente-Trimestral	100.0%	90.0%	50.0%	50.0%	7	39.0%	Amarillo
Actividad 3.1	Elaboración del Programa Anual de Capacitación Docente.	Mide el cumplimiento de la elaboración del Programa Anual de Capacitación docente con relación a la planeación anual.		Programa de capacitación docente elaborado en el año "n" / Programa anual de capacitación docente planeado en el año "n" x 100.		Gestión-Eficacia-Ascendente-Trimestral	100.0%	100.0%	100.0%	100.0%	1	100.0%	Verde
Componente 4	Promoción de la oferta educativa de la UPemor realizada.	Mide la proporción de estudiantes de nuevo ingreso que fueron captados/as por las estrategias de promoción en el año "n" / Total de estudiantes de nuevo ingreso en el año "n" x 100.		Número de estudiantes de nuevo ingreso captados/as por las estrategias de promoción en el año "n" / Total de estudiantes de nuevo ingreso en el año "n" x 100.		Gestión-Eficacia-Ascendente-Trimestral	100.0%	98.0%					Sin avance programado
	Porcentaje de spots pagados en medios de comunicación.	Mide la proporción de spots pagados y transmitidos en medios de comunicación para difundir la oferta educativa de la Upemor por campaña, con relación a la planeación anual de acuerdo al presupuesto autorizado.		Número de spots diseñados, pagados y transmitidos en medios de comunicación durante el año "n" / Total de spots programados en el año "n" de acuerdo al presupuesto autorizado x 100.		Gestión-Eficacia-Ascendente-Trimestral	127.0%	100.0%	100.0%	100.0%	1,182	118.0%	Verde
Actividad 4.2	Realización de Campañas de Promoción.	Mide la proporción de publicaciones aceptadas por el Gobierno del Estado de Morelos, para difundir el quehacer universitario de la Upemor, con relación a la planeación anual.		Número de boletines aceptados y publicados por Sala de Prensa del Gobierno del Estado de Morelos durante el año "n" / Total de boletines planeados en el año "n" x 100.		Gestión-Eficacia-Ascendente-Trimestral	100.0%	100.0%					Sin avance programado
	Porcentaje de Instituciones de Educación Media Superior en las que se difundió la oferta educativa que se difundieron en la planeación anual.	Mide el porcentaje de instituciones de Educación Media Superior en las que se llevaron a cabo la difusión de la oferta educativa de la Upemor, con relación al total de Instituciones de Educación Media Superior que se incluyeron en la planeación anual.		Número de instituciones de Educación Media Superior que fueron visitadas en el año "n" para difundir la oferta educativa de la Upemor / Total de Instituciones de Educación Media Superior planeadas en el año "n" x 100.		Gestión-Eficacia-Ascendente-Trimestral	150.0%	100.0%					Sin avance programado

IX. Reporte de Metas de los Indicadores de los Programas Presupuestarios del Poder Ejecutivo con Matrices de Indicadores para Resultados

Programa presupuestario:		DATOS DEL PROGRAMA											
E050. Formación de profesionistas integrales, competitivos, éticos, emprendedores y con sentido social		Ramo:	Dependencia o Entidad:	Secretaría de Educación			Unidad (es) responsable (s):				Universidad Politécnica del Estado de Morelos		
Actividad 4.1	Diseño interno de spots.	Porcentaje de material audiovisual publicitario diseñado.	Porcentaje de material audiovisual publicitario programado.	Porcentaje	100.0%	100.0%	100.0%	100.0%	100.0%	100.0%	2	100.0%	Verde
		Mide la proporción de material audiovisual publicitario (spots) elaborado con relación al material audiovisual publicitario programado.	(Número de material audiovisual publicitario (spots) elaborado en el año "n" / Total de material audiovisual publicitario programado en el año "n") x 100.	Porcentaje	100.0%	100.0%	100.0%	100.0%	100.0%	100.0%	2	100.0%	Verde
Componente 5	Vinculación con el sector productivo realizado.	Porcentaje de egresados y egresadas de licenciatura que se insertaron en el mercado laboral en los primeros 6 meses de haber egresado y que trabajan en el área afín a su perfil de egreso.	(Número de egresados y egresadas de la muestra de la generación "n" que se insertaron al mercado laboral en el área afín a su perfil de egreso, en los primeros 6 meses de haber egresado / Número de egresados y egresadas de la muestra, que están trabajando) x 100.	Porcentaje	97.0%	97.0%	97.0%	97.0%	97.0%	97.0%			Sin avance programado
Actividad 5.2	Realización de vinculación con el sector productivo.	Porcentaje de convenios de colaboración firmados con empresas instaladas en el estado de Morelos.	(Número de convenios de colaboración firmados con Instituciones o empresas instaladas en el estado de Morelos en el año "n" / Total de convenios planeados en el año "n") x 100.	Porcentaje	100.0%	100.0%	100.0%	100.0%	100.0%	100.0%			Sin avance programado
Actividad 5.1	Realización de prácticas de estancias y estadías.	Porcentaje de estudiantes con prácticas de estancias y estadías realizadas en empresas o Instituciones del estado de Morelos.	(Número de estudiantes con prácticas de estancias y estadías realizadas en empresas o Instituciones del estado de Morelos en el ciclo escolar "n" / Total de estudiantes de la Ugemor que realizan prácticas de estancias y estadías en el ciclo escolar "n") x 100.	Porcentaje	98.0%	98.0%	94.0%	94.0%	94.0%	94.0%			Sin avance programado
Componente 6	Programas educativos acreditados.	Porcentaje de programas educativos del nivel licenciatura acreditados.	Mide la proporción de Programas Educativos (PE) del nivel licenciatura que son reconocidos en el año "n" / Total de PE del nivel licenciatura programados para acreditación y/o certificación.	Porcentaje	0.0%	0.0%	100.0%	100.0%	100.0%	100.0%			Sin avance programado
Actividad 6.1	Realización de la autoevaluación de programas educativos del nivel licenciatura.	Porcentaje de informes de autoevaluación de programas educativos del nivel licenciatura elaborados.	(Número de informes de autoevaluación elaborados en el año "n" / Total de PE del nivel licenciatura programados para autoevaluación en el año "n") x 100.	Porcentaje	100.0%	100.0%	100.0%	100.0%	100.0%	100.0%			Sin avance programado

IX. Reporte de Metas de los Indicadores de los Programas Presupuestarios del Poder Ejecutivo con Matrices de Indicadores para Resultados

Programa presupuestario: E050. Formación de profesionistas integrales, competitivos, éticos, emprendedores y con sentido social		DATOS DEL PROGRAMA		Unidad (es) responsable (s):					
Dependencia o Entidad:		_10_ Educación		Secretaría de Educación					
Ramo:		PRESUPUESTO (Miles de pesos)							
COMPONENTES DEL PRESUPUESTO									
Presupuesto autorizado y/o modificado Gasto corriente (Gastos de operación, acciones de fomento, coparticipaciones y aportaciones federales)									
Modalidad del presupuesto	Recursos fiscales	Recursos Federales (No etiquetado)	Recursos Federales (Etiquetados)	Otros Recursos (Ingresos propios, Otros recursos de libre disposición)	Presupuesto total	Presupuesto autorizado y/o modificado Gasto de capital			
						Recursos Federales (No etiquetado)	Recursos Federales (Etiquetados)	Recursos propios, Otros recursos de libre disposición	Presupuesto total
PRESUPUESTO AUTORIZADO		68,332.00		24,079.0	92,411.00	415.0	531.0	946.0	
PRESUPUESTO MODIFICADO		68,493.00		24,079.0	92,572.00	415.0	531.0	946.0	
Presupuesto total						Presupuesto total		99,518.00	
Devenido al trimestre de cierre Gasto corriente (Gastos de operación, acciones de fomento, coparticipaciones y aportaciones federales)									
Modalidad del presupuesto	Recursos fiscales devengados	Recursos Federales (No etiquetado) devengados	Recursos Federales (Etiquetados) devengados	Otros Recursos (Ingresos propios, Otros recursos de libre disposición) devengados	Porcentaje devengado	Total devengado	Devenido al trimestre de cierre Gasto de capital		
							Recursos Federales (No etiquetado) ejercidos	Recursos Federales (Etiquetados) devengados	Recursos propios, Otros recursos de libre disposición de devengados
PRESUPUESTO AUTORIZADO					0.0%	-		-	0.0%
PRESUPUESTO MODIFICADO		30,970.00		9,643.0	43.9%	40,613.0		83.0	8.8%
Total						Gasto devengado total		40,696.00	
Porcentaje devengado del presupuesto total						Porcentaje devengado del presupuesto total		43.5%	
Ejercido al trimestre de cierre Gasto corriente (Gastos de operación, acciones de fomento, coparticipaciones y aportaciones federales)									
Modalidad del presupuesto	Recursos fiscales ejercidos	Recursos Federales (No etiquetado) ejercidos	Recursos Federales (Etiquetados) ejercidos	Otros Recursos (Ingresos propios, Otros recursos de libre disposición) ejercidos	Porcentaje ejercido	Total ejercido	Ejercido al trimestre de cierre Gasto de capital		
							Recursos Federales (No etiquetado) ejercidos	Recursos Federales (Etiquetados) ejercidos	Recursos propios, Otros recursos de libre disposición ejercidos
PRESUPUESTO AUTORIZADO					0.0%	-		-	0.0%
PRESUPUESTO MODIFICADO		25,983.0		8,417.0	37.2%	34,400.0		44.0	4.7%
Total						Gasto ejercido total		34,444.00	
Porcentaje ejercido del presupuesto total						Porcentaje ejercido del presupuesto total		36.8%	



Upemor
Universidad **Politécnica**

Anexos

SEGUNDO INFORME DE CUENTA PÚBLICA
UNIVERSIDAD POLITÉCNICA DEL ESTADO DE MORELOS
ENERO - JUNIO | 2024

Segundo Informe de Cuenta Pública
UNIVERSIDAD POLITÉCNICA DEL ESTADO DE MORELOS
 Relación de Bienes Inmuebles que Componen su Patrimonio
 Al 30 de junio de 2024



Código	Descripción del Bien Inmueble	Valor en libros
REC/29/001/0000001	UNIDAD DE DOCENCIA 1	30,179,900
REC/29/001/0000002	UNIDAD DE DOCENCIA 2	20,441,900
REC/29/001/0000003	UNIDAD DE DOCENCIA 3	22,679,415
REC/29/002/0000001	LABORATORIO TALLER 1	18,974,600
REC/29/003/0000001	PLANTA DE TRATAMIENTO	1,800,000
REC/29/004/0000001	SUBESTACIÓN ELÉCTRICA	1,971,080
REC/29/007/0000001	CONSTRUCCIÓN DE CIMENTACIÓN	132,404
REC/29/008/0000001	CANCHA DE FUTBOL 7	1,298,398
REC/29/008/0000002	CANCHA DE USOS MÚLTIPLES UD2	585,037
REC/29/008/0000003	CANCHA DE VOLEIBOL PLAYERO	270,372
REC/29/011/0000001	ANDADORES Y RAMPA	102,635
REC/29/011/0000002	ANDADORES Y RAMPA	721,361
REC/29/011/0000003	ANDADORES (ANTICIPO)	188,638
REC/29/011/0000004	ANDADORES (CECAM - CANCHA DE USOS MÚLTIPLES)	389,463
SAD/29/009/0000001	ELEVADOR	439,640
SAD/29/009/0000002	ELEVADOR	439,640
SAD/29/009/0000003	ELEVADOR	1,000,384
SAD/29/010/0000001	ADECUACION DE MEDIA CABINA A CABINA COMPLETA	58,000
REC/73/001/0000001	TERRENO	421,415,000
REC/29/012/0000001	ADOQUINAMIENTO DEL ESTACIONAMIENTO	1,939,725
REC/29/012/0000002	ESTACIONAMIENTO Y TECHUMBRE	11,359,993
REC/29/013/0000001	TECHUMBRE	729,987
REC/29/014/0000001	BIBLIOTECA	4,298,185

Segundo Informe de Cuenta Pública
UNIVERSIDAD POLITÉCNICA DEL ESTADO DE MORELOS
 Relación de Cuentas Bancarias Productivas Específicas
 Al 30 de junio de 2024



Clave	Fondo, Programa o Convenio	Datos de la Cuenta Bancaria	
		Institución Bancaria	Número de Cuenta
	Banamex Federal 2024	Banamex	2722948



UNIVERSIDAD POLITÉCNICA DEL ESTADO DE MORELOS ESQUEMAS BURSÁTILES Y DE COBERTURAS FINANCIERAS

La Universidad no cuenta con esquemas bursátiles y coberturas financieras contratadas.



MORELOS
2018 - 2024



Universidad Tecnológica del Sur del Estado de Morelos

SEGUNDO INFORME DE CUENTA PÚBLICA
ENTIDADES PARAESTATALES
ENERO - JUNIO

2024



UTSEM

UNIVERSIDAD TECNOLÓGICA DEL
SUR DEL ESTADO DE MORELOS

Introducción

SEGUNDO INFORME DE CUENTA PÚBLICA
UNIVERSIDAD TECNOLÓGICA DEL SUR DEL ESTADO DE MORELOS
ENERO - JUNIO

2024

La Universidad Tecnológica del Sur del Estado de Morelos es un organismo público descentralizado que nace el 25 de julio de 2012, de acuerdo a la publicación en el Periódico Oficial “Tierra y Libertad” número 5005, el Decreto Número Mil Novecientos Ochenta y Cinco Por el que se crea la Universidad Tecnológica del Sur del Estado de Morelos, como un Organismo Público Descentralizado con personalidad jurídica y patrimonio propios, sectorizado a la Secretaría de Educación, con el objetivo de ofrecer programas de educación superior, para la obtención del nivel de ingeniería técnica y licenciatura, así como promover la cultura científica y tecnológica en el Estado de Morelos

Con el objeto de dar cumplimiento a las disposiciones emanadas de la Ley General de Contabilidad Gubernamental y la normatividad que de ella emane, se adquirió en el año 2017, un software denominado SCODAP, el cual nos apoya con la armonización de nuestra contabilidad, haciendo uso de esta herramienta que coadyuve a la emisión de información financiera oportuna, ya que en dicho sistema se lleva a cabo el registro contable de conformidad con el plan de cuentas, las matrices de conversión, por clasificadores de rubro de ingresos, clasificadores por objeto de gasto, por función y clasificación administrativa, el cual genera la información solicitada en el TÍTULO CUARTO De la Información Financiera Gubernamental y la Cuenta Pública, CAPÍTULO I De la Información Financiera Gubernamental y CAPÍTULO II Del Contenido de la Cuenta Pública; misma que a continuación se presenta de la siguiente manera:

INFORMACIÓN CONTABLE

- a) Estado de actividades;
- b) Estado de situación financiera;
- c) Estado de variación en la hacienda pública;
- d) Estado de cambios en la situación financiera;
- e) Estado de flujos de efectivo;
- f) Informes sobre pasivos contingentes;
- g) Notas a los estados financieros;
- h) Estado analítico del activo, e
- i) Estado analítico de la deuda y otros pasivos

INFORMACIÓN PRESUPUESTARIA

- a) Estado analítico de ingresos, del que se derivará la presentación en clasificación económica por fuente de financiamiento y concepto, incluyendo los ingresos excedentes generados;
- b) Estado analítico del ejercicio del presupuesto de egresos del que se derivarán las clasificaciones siguientes: Administrativa; Económica; Por objeto del gasto, y Funcional.
- c) Endeudamiento neto, financiamiento menos amortización, del que derivará la clasificación por su origen en interno y externo;
- d) Intereses de la deuda, y
- e) Un flujo de fondos que resuma todas las operaciones;

INFORMACIÓN PROGRAMÁTICA

- a) Gasto por categoría programática;
- b) Programas y proyectos de inversión, y
- c) Indicadores de resultados,



UTSEM

UNIVERSIDAD TECNOLÓGICA DEL
SUR DEL ESTADO DE MORELOS

Información Contable

SEGUNDO INFORME DE CUENTA PÚBLICA
UNIVERSIDAD TECNOLÓGICA DEL SUR DEL ESTADO DE MORELOS
ENERO - JUNIO

2024

Concepto	2024	2023	Concepto	2024	2023
INGRESOS Y OTROS BENEFICIOS			GASTOS Y OTRAS PÉRDIDAS		
<i>Ingresos de Gestión</i>			<i>Gastos de Funcionamiento</i>		
Impuestos	2,399,396	2,724,090	Servicios Personales	10,572,582	10,137,573
Cuotas y Aportaciones de Seguridad Social	-	-	Materiales y Suministros	8,478,458	8,059,716
Contribuciones de Mejoras	-	-	Servicios Generales	243,348	246,184
Derechos	-	-		1,850,776	1,831,673
Productos	-	-	<i>Transferencias, Asignaciones, Subsidios y Otras Ayudas</i>	-	-
Aprovechamientos	-	-	Transferencias Internas y Asignaciones al Sector Público	-	-
Ingresos por Venta de Bienes y Prestación de Servicios	2,399,396	2,724,090	Transferencias al Resto del Sector Público	-	-
			Subsidios y Subvenciones	-	-
<i>Participaciones, Aportaciones, Convenios, Incentivos Derivados de la Colaboración Fiscal, Fondos Distintos de Aportaciones, Transferencias, Asignaciones, Subsidios y Subvenciones, y Pensiones y Jubilaciones</i>	16,294,009	12,967,789	Ayudas Sociales	-	-
Participaciones, Aportaciones, Convenios, Incentivos Derivados de la Colaboración Fiscal y Fondos Distintos de Aportaciones	-	-	Pensiones y Jubilaciones	-	-
Transferencias, Asignaciones, Subsidios y Subvenciones, y Pensiones y Jubilaciones	16,294,009	12,967,789	Transferencias a Fideicomisos, Mandatos y Contratos Análogos	-	-
			Transferencias a la Seguridad Social	-	-
			Donativos	-	-
			Transferencias al Exterior	-	-
Otros Ingresos y Beneficios			<i>Participaciones y Aportaciones</i>		
Ingresos Financieros	564,516	589,256	Participaciones	-	-
Incremento por Variación de Inventarios	564,516	589,256	Aportaciones	-	-
Disminución del Exceso de Estimaciones por Pérdida o Deterioro u Obsolescencia	-	-	Convenios	-	-
Disminución del Exceso de Provisiones	-	-	<i>Intereses, Comisiones y Otros Gastos de la Deuda Pública</i>		
Otros Ingresos y Beneficios Varios	-	-	Intereses de la Deuda Pública	-	-
			Comisiones de la Deuda Pública	-	-
			Gastos de la Deuda Pública	-	-
			Costo por Coberturas	-	-
			Apoyos Financieros	-	-
Total de Ingresos y Otros Beneficios	19,257,921	16,281,135	<i>Otros Gastos y Pérdidas Extraordinarias</i>	4	3
			Estimaciones, Depreciaciones, Deterioros, Obsolescencia y Amortizaciones	-	-
			Provisiones	-	-
			Disminución de Inventarios	-	-
			Otros Gastos	4	3
			<i>Inversión Pública</i>		
			Inversión Pública no Capitalizable	-	-
			Total de Gastos y Otras Pérdidas	10,572,586	10,137,576
			Resultados del Ejercicio (Ahorro/Desahorro)	8,685,335	6,143,559

Bajo protesta de decir verdad declaramos que los Estados Financieros y sus notas, son razonablemente correctos y son responsabilidad del emisor.

CONCEPTO	Año		CONCEPTO	Año	
	2024	2023		2024	2023
ACTIVO			PASIVO		
Activo Circulante			Pasivo Circulante		
Efectivo y Equivalentes	21,815,905	18,028,457	Cuentas por Pagar a Corto Plazo	160,509	257,683
Derechos a Recibir Efectivo o Equivalentes	64,213	166,880	Documentos por Pagar a Corto Plazo	-	-
Derechos a Recibir Bienes o Servicios	-	-	Porción a Corto Plazo de la Deuda Pública a Largo Plazo	-	-
Inventarios	-	-	Títulos y Valores a Corto Plazo	-	-
Almacenes	-	-	Pasivos Diferidos a Corto Plazo	-	-
Estimación por Pérdida o Deterioro de Activos Circulantes	-	-	Fondos y Bienes de Terceros en Garantía y/o Administración a Corto Plazo	-	-
Otros Activos Circulantes	73,641	73,641	Provisiones a Corto Plazo	933,658	607,934
Total de Activos Circulantes	21,953,759	18,268,978	Otros Pasivos a Corto Plazo	-	800
Activo No Circulante			Total de Pasivos Circulantes	1,094,167	866,417
Inversiones Financieras a Largo Plazo	-	-	Pasivo No Circulante		
Derechos a Recibir Efectivo o Equivalentes a Largo Plazo	-	-	Cuentas por Pagar a Largo Plazo	-	-
Bienes Inmuebles, Infraestructura y Construcciones en Proceso	102,220,989	96,620,108	Documentos por Pagar a Largo Plazo	-	-
Bienes Muebles	19,704,144	19,570,183	Deuda Pública a Largo Plazo	-	-
Activos Intangibles	274,103	274,103	Pasivos Diferidos a Largo Plazo	-	-
Depreciación, Deterioro y Amortización Acumulada de Bienes	(25,978,623)	(23,293,188)	Fondos y Bienes de Terceros en Garantía y/o en Administración a Largo Plazo	-	-
Activos Diferidos	-	-	Provisiones a Largo Plazo	12,175,518	11,318,608
Estimación por Pérdida o Deterioro de Activos no Circulantes	-	-	Total de Pasivos No Circulantes	12,175,518	11,318,608
Otros Activos no Circulantes	-	-	Total del Pasivo	13,269,685	12,185,025
Total de Activos No Circulantes	96,220,613	93,171,206	HACIENDA PÚBLICA / PATRIMONIO		
Total del Activo	118,174,372	111,440,184	Hacienda Pública / Patrimonio Contribuido	101,356,459	95,755,577
			Aportaciones	-	-
			Donaciones de Capital	101,356,459	95,755,577
			Actualización de la Hacienda Pública / Patrimonio	-	-
			Hacienda Pública / Patrimonio Generado	3,548,228	3,499,582
			Resultados del Ejercicio (Ahorro / Desahorro)	8,685,335	6,143,559
			Resultados de Ejercicios Anteriores	(4,870,948)	(2,354,952)
			Revalúos	-	-
			Reservas	-	-
			Rectificaciones de Resultados de Ejercicios Anteriores	(266,159)	(289,025)
			Exceso o Insuficiencia en la Actualización de la Hacienda Pública / Patrimonio	-	-
			Resultado por Posición Monetaria	-	-
			Resultado por Tenencia de Activos no Monetarios	-	-
			Total Hacienda Pública / Patrimonio	104,904,687	99,255,159
			Total del Pasivo y Hacienda Pública / Patrimonio	118,174,372	111,440,184

Bajo protesta de decir verdad declaramos que los Estados Financieros y sus notas, son razonablemente correctos y son responsabilidad del emisor.

CONCEPTO	30 de junio 2024	31 de diciembre 2023	CONCEPTO	30 de junio 2024	31 de diciembre 2023
ACTIVO			PASIVO		
Activo Circulante			Pasivo Circulante		
Efectivo y Equivalentes	21,815,905	15,825,300	Cuentas por Pagar a Corto Plazo	160,509	1,039,363
Efectivo	12,000	-	Servicios Personales por Pagar a Corto Plazo	2,084	16,131
Bancos/Tesorería	8,275,229	5,025,937	Proveedores por Pagar a Corto Plazo	123,885	938,328
Bancos/Dependencias y Otros	-	-	Contratistas por Obras Públicas por Pagar a Corto Plazo	20,601	-
Inversiones Temporales (Hasta 3 meses)	-	-	Participaciones y Aportaciones por Pagar a Corto Plazo	-	-
Fondos con Afectación Específica	13,328,676	10,799,363	Transferencias Otorgadas por Pagar a Corto Plazo	-	-
Depósitos de Fondos de Terceros en Garantía y/o Admón.	-	-	Int., Comisiones y Otros Gastos de la Deuda Púb. por Pagar a Corto Plazo	-	-
Otros Efectivos y Equivalentes	-	-	Retenciones y Contribuciones por Pagar a Corto Plazo	-	80,858
			Devoluciones de la Ley de Ingresos por Pagar a Corto Plazo	-	-
Derechos a Recibir Efectivo o Equivalentes	64,213	806,142	Otras Cuentas por Pagar a Corto Plazo	13,939	4,046
Inversiones Financieras de Corto Plazo	-	-	Documentos por Pagar a Corto Plazo	-	-
Cuentas por Cobrar a Corto Plazo	38,358	677,059	Documentos Comerciales por Pagar a Corto Plazo	-	-
Deudores Diversos por Cobrar a Corto Plazo	5,002	6,241	Documentos con Contratistas por Obras Púb. por Pagar a Corto Plazo	-	-
Ingresos por Recuperar a Corto Plazo	-	101,989	Otros Documentos por Pagar a Corto Plazo	-	-
Deudores por Anticipos de la Tesorería a Corto Plazo	-	-	Porción a Corto Plazo de la Deuda Pública a Largo Plazo	-	-
Préstamos Otorgados a Corto Plazo	-	-	Porción a Corto Plazo de la Deuda Pública	-	-
Otros Derechos a Recibir Efectivo o Equiv. a Corto Plazo	20,853	20,853	Porción a Corto Plazo de Arrendamiento Financiero	-	-
Derechos a Recibir Bienes o Servicios	-	-	Títulos y Valores a Corto Plazo	-	-
Ant. a Proveedores por Adq. de Bienes y Prest. de Serv. a Corto Plazo	-	-	Pasivos Diferidos a Corto Plazo	-	-
Ant. a Proveedores por Adq. de Bienes Inm. y Muebles a Corto Plazo	-	-	Ingresos Cobrados por Adelantado a Corto Plazo	-	-
Ant. a Proveedores por Adq. de Bienes Intangibles a Corto Plazo	-	-	Intereses Cobrados por Adelantado a Corto Plazo	-	-
Anticipo a Contratistas por Obras Públicas a Corto Plazo	-	-	Otros Pasivos Diferidos a Corto Plazo	-	-
Otros Derechos a Recibir Bienes o Servicios a Corto Plazo	-	-	Fondos y Bienes de Terceros en Garantía y/o Admón. a C. P.	-	-
Inventarios	-	-	Fondos en Garantía a Corto Plazo	-	-
Inventario de Mercancías para Venta	-	-	Fondos en Administración a Corto Plazo	-	-
Inventario de Mercancías Terminadas	-	-	Fondos Contingentes a Corto Plazo	-	-
Inventario de Mercancías en Proceso de Elaboración	-	-	Fondos de Fideicomisos, Mandatos y Contratos Análogos a Corto Plazo	-	-
Inventario de Materias Primas, Mat. y Suministros para Producción	-	-	Otros Fondos de Terceros en Garantía y/o Administración a Corto Plazo	-	-
Bienes en Tránsito	-	-	Valores y Bienes en Garantía a Corto Plazo	-	-
Almacenes	-	-	Provisiones a Corto Plazo	933,658	933,658
Estimación por Pérdida o Deterioro de Activos Circulantes	-	-	Provisión para Demandas y Juicios a Corto Plazo	-	-
Est. para Ctas. Incobrables por Derechos a Recibir Efectivo o Equiv.	-	-	Provisión para Contingencias a Corto Plazo	933,658	933,658
Estimación por Deterioro de Inventarios	-	-	Otras Provisiones a Corto Plazo	-	-
Otros Activos Circulantes	73,641	73,641	Otros Pasivos a Corto Plazo	-	3,510
Valores en Garantía	73,641	73,641	Ingresos por Clasificar	-	3,510
Bienes en Garantía (excluye depósitos de fondos)	-	-	Recaudación por Participar	-	-
Bienes Deriv. de Embargos, Decom., Aseguramientos y Dación en Pago	-	-	Otros Pasivos Circulantes	-	-
Adquisición con Fondos de Terceros	-	-			
Total de Activos Circulantes	21,953,759	16,705,083	Total de Pasivos Circulantes	1,094,167	1,976,531

CONCEPTO	30 de junio 2024	31 de diciembre 2023	CONCEPTO	30 de junio 2024	31 de diciembre 2023
Activo No Circulante			Pasivo No Circulante		
Inversiones Financieras a Largo Plazo	-	-	Cuentas por Pagar a Largo Plazo	-	-
Derechos a Recibir Efectivo o Equivalentes a Largo Plazo	-	-	Documentos por Pagar a Largo Plazo	-	-
Bienes Inmuebles, Infraestructura y Const. en Proceso	102,220,989	102,220,989	Deuda Pública a Largo Plazo	-	-
Bienes Muebles	19,704,144	19,704,144	Pasivos Diferidos a Largo Plazo	-	-
Activos Intangibles	274,103	274,103	Fdos. y Bienes de Terceros en Garantía y/o en Admón. a L.P.	-	-
Depreciación, Deterioro y Amortización Acumulada de Bienes	(25,978,623)	(25,978,623)	Provisiones a Largo Plazo	12,175,518	12,674,173
Activos Diferidos	-	-	Total de Pasivos No Circulantes	12,175,518	12,674,173
Estimación por Pérdida o Deterioro de Activos no Circulantes	-	-	Total del Pasivo	13,269,685	14,650,704
Otros Activos no Circulantes	-	-			
Total de Activos No Circulantes	96,220,613	96,220,613	HACIENDA PÚBLICA / PATRIMONIO		
			Hacienda Pública / Patrimonio Contribuido	101,356,459	101,356,459
Total del Activo	118,174,372	112,925,696	Aportaciones	-	-
			Donaciones de Capital	101,356,459	101,356,459
			Actualización de la Hacienda Pública / Patrimonio	-	-
			Hacienda Pública / Patrimonio Generado	3,548,228	(3,081,467)
			Resultados del Ejercicio (Ahorro / Desahorro)	8,685,335	(439,202)
			Resultados de Ejercicios Anteriores	(4,870,948)	(2,354,952)
			Revalúos	-	-
			Reservas	-	-
			Rectificaciones de Resultados de Ejercicios Anteriores	(266,159)	(287,313)
			Exceso o Insuficiencia en la Actualización de la Hacienda Pública / Patrimonio	-	-
			Resultado por Posición Monetaria	-	-
			Resultado por Tenencia de Activos no Monetarios	-	-
			Total Hacienda Pública / Patrimonio	104,904,687	98,274,992
			Total del Pasivo y Hacienda Pública / Patrimonio	118,174,372	112,925,696

Bajo protesta de decir verdad declaramos que los Estados Financieros y sus notas, son razonablemente correctos y son responsabilidad del emisor.

Concepto	Origen	Aplicación	Concepto	Origen	Aplicación
ACTIVO	741,929	5,990,605	PASIVO		1,381,019
Activo Circulante	741,929	5,990,605	Pasivo Circulante		882,364
Efectivo y Equivalentes	-	5,990,605	Cuentas por Pagar a Corto Plazo		878,854
Derechos a Recibir Efectivo o Equivalentes	741,929	-	Documentos por Pagar a Corto Plazo		-
Derechos a Recibir Bienes o Servicios	-	-	Porción a Corto Plazo de la Deuda Pública a Largo Plazo		-
Inventarios	-	-	Títulos y Valores a Corto Plazo		-
Almacenes	-	-	Pasivos Diferidos a Corto Plazo		-
Estimación por Pérdida o Deterioro de Activos Circulantes	-	-	Fdos. y Bienes de Terceros en Garantía y/o Admón. a C. P.		-
Otros Activos Circulantes	-	-	Provisiones a Corto Plazo		-
			Otros Pasivos a Corto Plazo		3,510
Activo No Circulante			Pasivo No Circulante		498,655
Inversiones Financieras a Largo Plazo	-	-	Cuentas por Pagar a Largo Plazo		-
Derechos a Recibir Efectivo o Equivalentes a Largo Plazo	-	-	Documentos por Pagar a Largo Plazo		-
Bienes Inmuebles, Infraestructura y Constr. en Proceso	-	-	Deuda Pública a Largo Plazo		-
Bienes Muebles	-	-	Pasivos Diferidos a Largo Plazo		-
Activos Intangibles	-	-	Fdos. y Bienes de Terceros en Garantía y/o Admón. a L. P.		-
Depreciación, Deterioro y Amort. Acumulada de Bienes	-	-	Provisiones a Largo Plazo		498,655
Activos Diferidos	-	-			
Est. por Pérdida o Deterioro de Activos no Circulantes	-	-	HACIENDA PÚBLICA / PATRIMONIO	9,145,691	2,515,996
Otros Activos no Circulantes	-	-	<i>Hacienda Pública / Patrimonio Contribuido</i>		
			Aportaciones		
			Donaciones de Capital		
			Actualización de la Hacienda Pública / Patrimonio		
			Hacienda Pública / Patrimonio Generado	9,145,691	2,515,996
			Resultados del Ejercicio (Ahorro / Desahorro)	9,124,537	-
			Resultados de Ejercicios Anteriores	-	2,515,996
			Revalúos	-	-
			Reservas	-	-
			Rectificaciones de Resultados de Ejercicios Anteriores	21,154	-
			Exceso o Insuficiencia en la Actualización de la Hacienda Pública / Patrimonio		
			Resultado por Posición Monetaria		-
			Resultado por Tenencia de Activos no Monetarios		-

Bajo protesta de decir verdad declaramos que los Estados Financieros y sus notas, son razonablemente correctos y son responsabilidad del emisor.

Concepto	Saldo Inicial 1	Cargos del Periodo 2	Abonos del Periodo 3	Saldo Final 4 = (1 + 2 - 3)	Variación del Periodo (4 - 1)
ACTIVO	112,925,696	48,850,644	43,601,968	118,174,372	5,248,676
<i>Activo Circulante</i>	16,705,083	48,850,644	43,601,968	21,953,759	5,248,676
Efectivo y Equivalentes	15,825,300	29,527,096	23,536,491	21,815,905	5,990,605
Derechos a Recibir Efectivo o Equivalentes	806,142	19,323,548	20,065,477	64,213	(741,929)
Derechos a Recibir Bienes o Servicios	-	-	-	-	-
Inventarios	-	-	-	-	-
Almacenes	-	-	-	-	-
Estimación por Pérdida o Deterioro de Activos Circulantes	-	-	-	-	-
Otros Activos Circulantes	73,641	-	-	73,641	-
Activo No Circulante	96,220,613	-	-	96,220,613	-
Inversiones Financieras a Largo Plazo	-	-	-	-	-
Derechos a Recibir Efectivo o Equivalentes a Largo Plazo	-	-	-	-	-
Bienes Inmuebles, Infraestructura y Constr. en Proceso	102,220,989	-	-	102,220,989	-
Bienes Muebles	19,704,144	-	-	19,704,144	-
Activos Intangibles	274,103	-	-	274,103	-
Depreciación, Deterioro y Amort. Acumulada de Bienes	(25,978,623)	-	-	(25,978,623)	-
Activos Diferidos	-	-	-	-	-
Est. por Pérdida o Deterioro de Activos no Circulantes	-	-	-	-	-
Otros Activos no Circulantes	-	-	-	-	-

Bajo protesta de decir verdad declaramos que los Estados Financieros y sus notas, son razonablemente correctos y son responsabilidad del emisor.

Denominación de las Deudas	Moneda de Contratación	Institución o País Acreedor	Saldo Inicial del Periodo	Saldo Final del Periodo
DEUDA PÚBLICA				
Corto Plazo				
Deuda Interna	Pesos		-	-
Instituciones de Crédito			-	-
Títulos y Valores			-	-
Arrendamientos Financieros			-	-
Deuda Externa	Pesos		-	-
Organismos Financieros Internacionales			-	-
Deuda Bilateral			-	-
Títulos y Valores			-	-
Arrendamientos Financieros			-	-
<i>Subtotal a Corto Plazo</i>			-	-
Largo Plazo				
Deuda Interna	Pesos		-	-
Instituciones de Crédito			-	-
Títulos y Valores			-	-
Arrendamientos Financieros			-	-
Deuda Externa	Pesos		-	-
Organismos Financieros Internacionales			-	-
Deuda Bilateral			-	-
Títulos y Valores			-	-
Arrendamientos Financieros			-	-
<i>Subtotal a Largo Plazo</i>			-	-
Otros Pasivos			14,650,704	13,269,685
Total Deuda y Otros Pasivos			14,650,704	13,269,685

Bajo protesta de decir verdad declaramos que los Estados Financieros y sus notas, son razonablemente correctos y son responsabilidad del emisor.

Denominación de la Deuda Pública y Otros Pasivos	Saldo al 31 de Diciembre de 2023	Disposiciones del Periodo	Amortizaciones del Periodo	Revaluaciones, Reclasificaciones y Otros Ajustes	Saldo Final del Periodo	Pago de Intereses del Periodo	Pago de Comisiones y demás costos asociados durante el Periodo
Deuda Pública	-	-	-	-	-	-	-
Corto Plazo	-	-	-	-	-	-	-
<i>Instituciones de Crédito</i>	-	-	-	-	-	-	-
<i>Títulos y Valores</i>	-	-	-	-	-	-	-
<i>Arrendamientos Financieros</i>	-	-	-	-	-	-	-
Largo Plazo	-	-	-	-	-	-	-
<i>Instituciones de Crédito</i>	-	-	-	-	-	-	-
<i>Títulos y Valores</i>	-	-	-	-	-	-	-
<i>Arrendamientos Financieros</i>	-	-	-	-	-	-	-
Otros Pasivos	14,650,704	-	-	-	13,269,685	-	-
Total de la Deuda Pública y Otros Pasivos	14,650,704	-	-	-	13,269,685	-	-
Deuda Contingente¹ (Informativo)							
Deuda Contingente 1	-	-	-	-	-	-	-
Deuda Contingente 2	-	-	-	-	-	-	-
Deuda Contingente xx	-	-	-	-	-	-	-
Valor de Instrumentos Bono Cupón Cero²							
Instrumento Bono Cupón Cero 1	-	-	-	-	-	-	-
Instrumento Bono Cupón Cero 2	-	-	-	-	-	-	-
Instrumento Bono Cupón Cero 3	-	-	-	-	-	-	-

- 1 Se refiere a cualquier Financiamiento sin fuente o garantía de pago definida, que sea asumida de manera solidaria o subsidiaria por las Entidades Federativas con sus Municipios, organismos descentralizados y empresas de participación estatal mayoritaria y fideicomisos, locales o municipales, y por los Municipios con sus respectivos organismos descentralizados y empresas de participación municipal mayoritaria.
- 2 Se refiere al valor del Bono Cupón Cero que respalda el pago de los créditos asociados al mismo (Activo).

Obligaciones a Corto Plazo	Monto Contratado	Plazo Pactado	Tasa de Interés	Comisiones y Costos Relacionados	Tasa Efectiva
Obligaciones a Corto Plazo (Informativo)					
Crédito 1	-	-	-	-	-
Crédito 2	-	-	-	-	-
Crédito xx	-	-	-	-	-

Bajo protesta de decir verdad declaramos que los Estados Financieros y sus notas, son razonablemente correctos y son responsabilidad del emisor.

Denominación de las Obligaciones Diferentes de Financiamiento	Fecha del Contrato	Fecha de inicio de operación del proyecto	Fecha de vencimiento	Monto de la inversión pactado	Plazo pactado	Monto promedio mensual del pago de la contraprestación	Monto promedio mensual del pago correspondiente al pago de inversión	Monto pagado de la inversión al 30 de junio de 2024	Monto pagado de la inversión actualizado al 30 de junio de 2024	Saldo pendiente por pagar de la inversión al 30 de junio de 2024
Asociaciones Público Privadas (APP' s)				-		-	-	-	-	-
APP 1				-		-	-	-	-	-
APP 2				-		-	-	-	-	-
APP 3				-		-	-	-	-	-
APP xx				-		-	-	-	-	-
Otros Instrumentos										
Otro Instrumento 1				-		-	-	-	-	-
Otro Instrumento 2				-		-	-	-	-	-
Otro Instrumento 3				-		-	-	-	-	-
Otro Instrumento xx				-		-	-	-	-	-
Total de Obligaciones Diferentes de Financiamiento				-		-	-	-	-	-

NO APLICA

Bajo protesta de decir verdad declaramos que los Estados Financieros y sus notas, son razonablemente correctos y son responsabilidad del emisor.

Segundo Informe de Cuenta Pública
UNIVERSIDAD TECNOLÓGICA DEL SUR DEL ESTADO DE MORELOS
 Estado de Variación en la Hacienda Pública
 Del 1 de enero al 30 de junio de 2024
 (Cifras en Pesos)



Concepto	Hacienda Pública/Patrimonio Contribuido	Hacienda Pública/Patrimonio Generado de Ejercicios Anteriores	Hacienda Pública/Patrimonio Generado del Ejercicio	Exceso o Insuficiencia en la Actualización de la Hacienda Pública / Patrimonio	TOTAL
Hacienda Pública / Patrimonio Contribuido Neto de 2023	101,356,459	-	-	-	101,356,459
<i>Aportaciones</i>	-	-	-	-	-
<i>Donaciones de Capital</i>	101,356,459	-	-	-	101,356,459
<i>Actualización de la Hacienda Pública / Patrimonio</i>	-	-	-	-	-
Hacienda Pública / Patrimonio Generado Neto de 2023	-	(2,642,265)	(439,202)	-	(3,081,467)
<i>Resultados del Ejercicio (Ahorro / Desahorro)</i>	-	-	(439,202)	-	(439,202)
<i>Resultados de Ejercicios Anteriores</i>	-	(2,354,952)	-	-	(2,354,952)
<i>Revalúos</i>	-	-	-	-	-
<i>Reservas</i>	-	-	-	-	-
<i>Rectificaciones de Resultados de Ejercicios Anteriores</i>	-	(287,313)	-	-	(287,313)
Exceso o Insuficiencia en la Actualización de la Hacienda Pública / Patrimonio Neto de 2023	-	-	-	-	-
<i>Resultado por Posición Monetaria</i>	-	-	-	-	-
<i>Resultado por Tenencia de Activos no Monetarios</i>	-	-	-	-	-
Hacienda Pública / Patrimonio Neto Final de 2023	101,356,459	(2,642,265)	(439,202)	-	98,274,992
Cambios en la Hacienda Pública / Patrimonio Contribuido Neto de 2024	-	-	-	-	-
<i>Aportaciones</i>	-	-	-	-	-
<i>Donaciones de Capital</i>	-	-	-	-	-
<i>Actualización de la Hacienda Pública / Patrimonio</i>	-	-	-	-	-
Variaciones de la Hacienda Pública / Patrimonio Generado Neto de 2024	-	(2,515,996)	9,145,691	-	6,629,695
<i>Resultados del Ejercicio (Ahorro / Desahorro)</i>	-	-	8,685,335	-	8,685,335
<i>Resultados de Ejercicios Anteriores</i>	-	(2,515,996)	439,202	-	(2,076,794)
<i>Revalúos</i>	-	-	-	-	-
<i>Reservas</i>	-	-	-	-	-
<i>Rectificaciones de Resultados de Ejercicios Anteriores</i>	-	-	21,154	-	21,154
Cambios en el Exceso o Insuficiencia en la Actualización de la Hacienda Pública / Patrimonio Neto de 2024	-	-	-	-	-
<i>Resultado por Posición Monetaria</i>	-	-	-	-	-
<i>Resultado por Tenencia de Activos no Monetarios</i>	-	-	-	-	-
Hacienda Pública / Patrimonio Neto Final de 2024	101,356,459	(5,158,261)	8,706,489	-	104,904,687

Bajo protesta de decir verdad declaramos que los Estados Financieros y sus notas, son razonablemente correctos y son responsabilidad del emisor.

Segundo Informe de Cuenta Pública
UNIVERSIDAD TECNOLÓGICA DEL SUR DEL ESTADO DE MORELOS
Estado de Flujos de Efectivo
Del 1 de enero al 30 de junio de 2023 y 2024
(Cifras en Pesos)



Concepto		2024	2023	Concepto		2024	2023
Flujos de Efectivo de las Actividades de Operación				Flujos de Efectivo de las Actividades de Inversión			
Origen		19,909,850	16,250,718	Origen			
Impuestos		-	-	Bienes Inmuebles, Infraestructura y Construcciones en Proceso		-	-
Cuotas y Aportaciones de Seguridad Social		-	-	Bienes Muebles		-	-
Contribuciones de Mejoras		-	-	Otros Orígenes de Inversión		-	-
Derechos		-	-	Aplicación			35,484
Productos		-	-	Bienes Inmuebles, Infraestructura y Construcciones en Proceso		-	-
Aprovechamientos		-	-	Bienes Muebles		-	35,484
Ingresos por Venta de Bienes y Prestación de Servicios		2,399,396	2,724,090	Otras Aplicaciones de Inversión		-	-
Participaciones, Aportaciones, Convenios, Incentivos Derivados de la Colaboración Fiscal y Fondos Distintos de Aportaciones		-	-	Flujos Netos de Efectivo por Actividades de Inversión			(35,484)
Transferencias, Asignaciones, Subsidios y Subvenciones, y Pensiones y Jubilaciones		16,255,652	12,937,372	Flujo de Efectivo de las Actividades de Financiamiento			
Otros Orígenes de Operación		1,254,802	589,256	Origen			
Aplicación		13,919,245	13,267,896	Endeudamiento Neto		-	-
Servicios Personales		8,478,458	7,906,370	Interno		-	-
Materiales y Suministros		228,367	215,705	Externo		-	-
Servicios Generales		1,699,925	1,716,789	Otros Orígenes de Financiamiento		-	-
Transf. Internas y Asignaciones al Sector Público		-	-	Aplicación			
Transferencias al resto del Sector Público		-	-	Servicios de la Deuda		-	-
Subsidios y Subvenciones		-	-	Interno		-	-
Ayudas Sociales		-	-	Externo		-	-
Pensiones y Jubilaciones		-	-	Otras Aplicaciones de Financiamiento		-	-
Transf. a Fidelcomisos, Mandatos y Contratos Análogos		-	-	Flujos Netos de Efectivo por Actividades de Financiamiento			
Transferencias a la Seguridad Social		-	-	Incremento/Disminución Neta en el Efectivo y Equivalentes al Efectivo		5,990,605	2,947,338
Donativos		-	-				
Transferencias al Exterior		-	-	Efectivo y Equivalentes al Efectivo al Inicio del Ejercicio		15,825,300	15,081,119
Participaciones		-	-				
Aportaciones		-	-	Efectivo y Equivalentes al Efectivo al Final del Ejercicio		21,815,905	18,028,457
Convenios		-	-				
Otras Aplicaciones de Operación		3,512,495	3,429,032				
Flujos Netos de Efectivo por Actividades de Operación		5,990,605	2,982,822				

Bajo protesta de decir verdad declaramos que los Estados Financieros y sus notas, son razonablemente correctos y son responsabilidad del emisor.

En cumplimiento a lo dispuesto por los artículos 46, fracción I, inciso d y 52 de la Ley General de Contabilidad Gubernamental, en relación al Informe Sobre Pasivos Contingentes, se aclara que esta Universidad Tecnológica del Sur del Estado de Morelos al 30 de Junio del ejercicio presupuestario 2024, **NO SE CUENTAN CON PASIVOS CONTINGENTES** que deriven de alguna obligación posible presente o futura, cuya existencia y/o realización sea incierta, y en consecuencia no le es aplicable el Informe sobre pasivos contingentes.

No obstante a la situación anteriormente expuesta, se hace la pertinente aclaración que los pasivos manifestados en su información financiera, en todos los casos corresponden a obligaciones **reales** derivadas de la recepción a plena satisfacción de bienes y/o servicios debidamente devengados, o bien, corresponden a retenciones a favor de terceros, cuyo pago se encuentra pendiente al 30 de Junio del ejercicio presupuestario 2024.

Lo anterior, de conformidad con lo establecido en el Manual de Contabilidad Gubernamental emitido por el CONAC, donde se establece en términos generales que:

“los pasivos contingentes son obligaciones que tienen su origen en hechos específicos e independientes del pasado que en el futuro pueden ocurrir o no y, de acuerdo con lo que acontezca, desaparecen o se convierten en pasivos reales por ejemplo, juicios, garantías, avales, costos de planes de pensiones, jubilaciones, etc.”.

La Universidad Tecnológica del Sur del Estado de Morelos; tiene a bien expedir las siguientes notas a los estados financieros con las explicaciones que amplían el origen y significado de los datos y cifras que se presentan en los Estados Financieros, proporcionando información acerca de la Universidad, sus transacciones y otros eventos que lo han afectado o podrían afectar económicamente, las cuales son parte integrante de los mismos, teniendo presente los postulados de revelación suficiente e importancia relativa y que la información sea de mayor utilidad para los usuarios, por lo que las mismas se integran de la siguiente manera:

El objeto de las mismas; es revelar y proporcionar información adicional que no se presenta en los Estados Financieros, pero que es relevante para la comprensión de alguno de ellos. Lo anterior para dar cumplimiento a los artículos 46, fracción I, inciso g), 47, 48 y 49 de la Ley General de Contabilidad Gubernamental (LGCG).

Por lo que a continuación se presentan los tres tipos de notas que acompañan a los Estados Financieros de la Universidad Tecnológica del Sur del Estado de Morelos:

- a) *Notas de gestión administrativa,*
- b) *Notas de desglose, y*
- c) *Notas de memoria (cuentas de orden).*

a) NOTAS DE GESTIÓN ADMINISTRATIVA

Estas Notas tienen como objetivo la revelación del contexto y de los aspectos económico-financieros más relevantes que influyeron en las decisiones del periodo, y que deberán ser considerados en la elaboración de los estados financieros para la mayor comprensión de los mismos y sus particularidades. De esta manera, se informan y explican las condiciones relacionadas con la información financiera de cada periodo de gestión; además, de exponer aquellas políticas que podrían afectar la toma de decisiones en periodos posteriores.

1. Autorización e Historia

- a) fecha de creación del ente público.

Con fecha 25 de julio de 2012, se publicó en el Periódico Oficial "Tierra y Libertad" número 5005, el Decreto Número Mil Novecientos Ochenta y Cinco.-Por el que se crea la Universidad Tecnológica del Sur del Estado de Morelos, como un Organismo Público Descentralizado con personalidad jurídica y patrimonio propios, sectorizado a la Secretaría de Educación, con el objetivo de ofrecer programas de educación superior, para la obtención del nivel de ingeniería técnica y licenciatura, así como promover la cultura científica y tecnológica en el Estado de Morelos. Dicho organismo tendrá su domicilio en el municipio de Puente de Ixtla, Morelos.

- b) Principales cambios en su estructura.

17 de abril de 2013, se publicó en el Periódico Oficial "Tierra y Libertad" número 5084, el Estatuto Orgánico de la Universidad Tecnológica del Sur del Estado de Morelos con la finalidad de regular la organización y el funcionamiento de la Universidad Tecnológica del Sur del Estado de Morelos de conformidad con el Decreto que crea la Universidad Tecnológica del Sur del Estado de Morelos. En dicho Estatuto se contienen, entre otras, las disposiciones relativas a la organización de la Universidad, al Consejo Directivo, al Rector, a las Unidades Académicas y Administrativas, a la Oficina del Abogado General, a la Comisaría Pública y al personal en general.

23 de octubre de 2013, se publicó en el Periódico Oficial "Tierra y Libertad" número 5132, el Reglamento Interno de Trabajo de la Universidad Tecnológica del Sur del Estado de Morelos, con el objeto de expedir un ordenamiento que establezca y regule las condiciones generales de trabajo y las relaciones laborales de la Universidad con su personal.

21 de diciembre del 2015, se aprobó el Acuerdo número CSGE-ACU1-5ª, ORD. 21.12.15, el cual se deriva de la Quinta Sesión Ordinaria de la "Comisión para el Seguimiento y Cumplimiento del Acuerdo por el que se establecen las Bases y Lineamientos para la Reestructura de la Administración Pública Estatal", con la finalidad de realizar la modificación de estructura orgánica de la Universidad Tecnológica del Sur del Estado de Morelos, la cual cumple con las acciones tendientes a la reducción del presupuesto estatal, de conformidad con los diferentes instrumentos normativos en materia de austeridad. Dicha reestructuración suprime al Coordinador de Deporte y Cultura, lo cual genera un ahorro de \$205,546.95 (doscientos cinco mil quinientos cuarenta y seis pesos 95/100 M.N.).

21 de diciembre de 2016, se publicó en el Periódico Oficial "Tierra y Libertad" número 5457, Las Condiciones Generales de Trabajo de la Universidad Tecnológica del Sur del Estado de Morelos, con el objeto de expedir un ordenamiento que establezca y regule las condiciones generales de trabajo y las relaciones laborales de la Universidad con su personal.

2.-Panorama Económico y Financiero

La Universidad Tecnológica del Sur del Estado de Morelos, opera bajo el presupuesto autorizado para el Ejercicio Fiscal 2024 en base a los criterios técnicos y administrativos considerados en la elaboración del Decreto Número Mil Seiscientos Veintiuno.- Por el que se aprueba el Presupuesto de egresos del Gobierno del Estado de Morelos para el ejercicio fiscal del 1 de enero al 31 de diciembre de 2024, publicado en el Periódico Oficial "Tierra y Libertad" el 29 de diciembre de 2023; sexta época en su numeral 6267; así como el convenio específico para la asignación de recursos financieros para la operación de las universidades tecnológicas del estado de Morelos, para el ejercicio fiscal 2024; celebrados entre el poder ejecutivo federal, por conducto de la secretaría de educación pública, el Gobierno del Esta de Morelos y las Universidades tecnológicas y la proyección de recaudación por la venta de bienes y servicios propios de la UTSEM.

3.-Organización y Objeto Social

- a) Objeto social.

De conformidad con el Artículo 3, del decreto número 1985, del 25 de julio 2012; publicado la Universidad Tiene por Objeto Ofrecer programas de educación superior de dos años, así como ofrecer la continuidad de estudios para la obtención del nivel de Ingeniería técnica y licenciatura, con las características de intensidad, pertinencia, flexibilidad y calidad; Formar, a partir del egreso del bachillerato, Técnicos, Superiores Universitarios aptos para la aplicación de conocimientos y la solución de problemas, con un sentido de innovación en la incorporación de los avances científicos y tecnológicos; Ofrecer programas de continuidad de Estudios para sus Egresados y para egresados del nivel Técnico Superior, que permitan a los estudiantes alcanzar los niveles académicos de Ingeniería Técnica y Licenciatura; Desarrollar programas de apoyo técnico en beneficio de la comunidad universitaria; Promover la cultura científica y tecnológica y llevar a cabo programas de vinculación con los sectores público, privado y social de la comunidad Universitaria.

- b) Principal actividad.

Formar, a partir del egreso del bachillerato, Técnicos, Superiores Universitarios aptos para la aplicación de conocimientos y la solución de problemas, con un sentido de innovación en la incorporación de los avances científicos y tecnológicos; Ofrecer programas de continuidad de Estudios para sus Egresados y para egresados del nivel Técnico Superior, que permitan a los estudiantes alcanzar los niveles académicos de Ingeniería Técnica y Licenciatura; Desarrollar programas de apoyo técnico en

beneficio de la comunidad universitaria; Promover la cultura científica y tecnológica y llevar a cabo programas de vinculación con los sectores público, privado y social de la comunidad Universitaria.

c) Ejercicio fiscal.

El ejercicio fiscal comprende del 01 de enero al 31 de diciembre del ejercicio 2024, relacionado con la ejecución del Presupuesto de Egresos para el Estado de Morelos, publicado en el Periódico Oficial "Tierra y Libertad" en su número 6267 de fecha 29 de diciembre de 2023. De conformidad a lo manifestado en el numeral 2) Panorama Económico y Financiero.

d) Régimen jurídico.


La Universidad Tecnológica del Sur del Estado de Morelos se encuentra bajo el régimen Jurídico consagrado en el Artículo 3º de la Constitución Política de los Estados Unidos Mexicanos, la Ley General de Educación, Ley de Educación del Estado de Morelos, Decreto Número Mil Novecientos Ochenta y Cinco.-Por el que se crea la Universidad Tecnológica del Sur del Estado de Morelos, Estatuto Orgánico de la Universidad Tecnológica del Sur del Estado de Morelos y las Condiciones Generales del Trabajo de la Universidad Tecnológica del Sur del Estado de Morelos

e) Consideraciones fiscales del ente: revelar el tipo de contribuciones que esté obligado a pagar o retener.

De conformidad con el artículo 79 de la Ley de Impuesto Sobre la Renta, la Universidad Tecnológica del Sur del Estado de Morelos, es considera dentro del Régimen DEL RÉGIMEN DE LAS PERSONAS MORALES CON FINES NO LUCRATIVOS, por lo que solamente está obligada a la retención y entero de impuestos por servicios personales que retenga a las personas físicas que le presten servicios personales.

f) Estructura organizacional básica.

Su estructura organizacional básica se integra de la siguiente manera, apegada al analítico de plazas autorizado por la Dirección General de Universidades Tecnológicas y Políticas:



g) Fideicomisos de los cuales es fideicomitente o fideicomisario, y contratos análogos, incluyendo mandatos de los cuales es parte.-A la Universidad Tecnológica del Sur del Estado de Morelos, no le es aplicable esta nota.

4. Bases de Preparación de los Estados Financieros

La Universidad Tecnológica del Sur del Estado de Morelos informa que ha observado la normatividad emitida por el CONAC y las disposiciones legales aplicables, además de que hasta la fecha de emisión de las presentes notas no se ha aplicado normatividad para el reconocimiento, valuación y revelación de los diferentes rubros de la información financiera, ni bases de medición utilizadas para la elaboración de los estados financieros; entre ellos como lo son el: costo histórico, valor de realización, valor razonable, valor de recuperación o cualquier otro método empleado y los criterios de aplicación de los mismos, se dio puntual seguimiento y acatamiento a los Postulados básicos de Contabilidad Gubernamental (PBCG), de igual forma se notifica que no existe normatividad supletoria ya que la legislación local en materia de contabilidad gubernamental re dirección siempre una y otra vez a lo establecido en la Ley General de Contabilidad Gubernamental.

5.-Políticas de Contabilidad Significativas

La Universidad tecnológica del Sur del Estado de Morelos informa sobre los principios, bases, reglas y procedimientos específicos adoptados en la elaboración y presentación de sus estados financieros.

Por lo que se informa sobre:

Se utilizara en medida de que en el acto contable jurídico aplique las principales reglas de registro y valoración del patrimonio (elementos generales) acuerdo por el que se emiten las principales reglas de registro y valoración del patrimonio (elementos generales) Publicado en el Diario Oficial de la Federación el 27 de diciembre de 2010 Última reforma publicada DOF 08-08-2013 para realizar la Actualización: se informará del método utilizado para la actualización del valor de los activos, pasivos y Hacienda Pública/Patrimonio y las razones de dicha elección. Así como informar de la desconexión o reconexión inflacionaria.

b) Informar sobre la realización de operaciones en el extranjero y de sus efectos en la información financiera gubernamental, considerando entre otros el importe de las variaciones cambiarias reconocidas en el resultado (ahorro o desahorro). Por lo que respecta a este inciso no es aplicativo a la Universidad ya que no se tiene operaciones en el extranjero.

c) Método de valuación de la inversión en acciones de Compañías subsidiarias no consolidadas y asociadas. Por lo que respecta a este inciso no es aplicativo a la Universidad ya que no se tiene operaciones en el extranjero.

d) Sistema y método de valuación de inventarios y costo de lo vendido. Por lo que respecta a este inciso no es aplicativo a la Universidad ya que no se cuenta con inventario o costo de lo vendido.

e) Beneficios a empleados: revelar el cálculo de la reserva actuarial, valor presente de los ingresos esperados comparado con el valor presente de la estimación de gastos tanto de los beneficiarios actuales como futuros. Por lo que respecta a este inciso no es aplicativo a la Universidad ya que no se tiene techo presupuestal para afrontar este beneficio a los empleados.

f) Provisiones: objetivo de su creación, monto y plazo. Por lo que respecta a este inciso se informa que la Universidad Tecnológica del Sur del Estado de Morelos ha creado 1 fondos de provisión y que su objetivo es cubrir las cuotas de seguridad social que no se han otorgado a los trabajadores desde su creación, el monto se precisa en el numeral **4.-Provisiones** de estas notas

g) Reservas: La Universidad Tecnológica del Sur del Estado de Morelos cuenta con reservas mínimas y el objetivo de su creación es para atender contingencias, monto y plazo.

- h) Cambios en políticas contables y corrección de errores junto con la revelación de los efectos que se tendrá en la información financiera del ente público, ya sea retrospectivos o prospectivos.
- i) Reclasificaciones: se deben revelar todos aquellos movimientos entre cuentas por efectos de cambios en los tipos de operaciones.
- j) Depuración y cancelación de saldos. Hasta el término del periodo que se informa no se efectuaron movimientos al respecto

6. Posición en Moneda Extranjera y Protección por Riesgo Cambiario

La universidad Tecnológica del Sur del Estado de Morelos, no cuentas con activos y/o pasivos en moneda extranjera por lo que la siguiente nota no es de aplicación; por lo que no se informa sobre:

- a) Activos en moneda extranjera. No se llevaron operaciones sobre este inciso.
- b) Pasivos en moneda extranjera. No se llevaron operaciones sobre este inciso.
- c) Posición en moneda extranjera. No se llevaron operaciones sobre este inciso.
- d) Tipo de cambio. No se llevaron operaciones sobre este inciso.
- e) Equivalente en moneda nacional. No se llevaron operaciones sobre este inciso.
- f) métodos de protección de riesgo por variaciones en el tipo de cambio. No se llevaron operaciones sobre este inciso.

7. Reporte Analítico del Activo

Debe mostrar la siguiente información:

- a) Vida útil, porcentajes de depreciación y amortización utilizados en los diferentes tipos de activos, o el importe de las pérdidas por deterioro reconocidas.
 - b) Cambios en el porcentaje de depreciación y amortización y en el valor de los activos ocasionado por deterioro.
 - c) Importe de los gastos capitalizados en el ejercicio, tanto financieros como de investigación y desarrollo.
 - d) Riesgos por tipo de cambio o tipo de interés de las inversiones financieras.
 - e) Valor en el ejercicio de los bienes construidos por la entidad.
 - f) Otras circunstancias de carácter significativo que afecten el activo, tales como bienes en garantía, señalados en embargos, litigios, títulos de inversiones entregados en garantías, baja significativa del valor de inversiones financieras, etc.
 - g) Dismantelamiento de activos, procedimientos, implicaciones, efectos contables.
 - h) Administración de activos; planeación con el objetivo de que el ente los utilice de manera más efectiva.
- Adicionalmente, se deben incluir las explicaciones de las principales variaciones en el activo, en cuadros comparativos como sigue:
- a) Inversiones en valores.
 - b) Patrimonio de Organismos Descentralizados de Control Presupuestario Indirecto.
 - c) Inversiones en empresas de participación mayoritaria.
 - d) Inversiones en empresas de participación minoritaria.
 - e) Patrimonio de Organismos Descentralizados de Control Presupuestario Directo, según corresponda.

8. Fideicomisos, Mandatos y Análogos

La universidad tecnológica del Sur del Estado de Morelos informa que la presente nota no es de aplicación ya no se encuentra en el supuesto; por lo que no se informa sobre:

- a) ramo administrativo que los reporta.
- b) Enlistar los de mayor monto de disponibilidad, relacionando aquéllos que conforman el 80% de las disponibilidades.

9. Reporte de la Recaudación

La universidad tecnológica del Sur del Estado de Morelos informa del

- a) Análisis del comportamiento de la recaudación correspondiente al ente público o cualquier tipo de ingreso, de forma separada los ingresos locales de los federales.

Universidad Tecnológica del Sur del Estado de Morelos

Estado Analítico de Ingresos por Periodo

Emisión : 09/07/2024 DEL: 01/01/2024 AL: 31/12/2024



Clave	Concepto	Estimado	Ampliaciones	Reducciones	Modificado	Devengado	Recaudado	% Avance Recau.	Diferencia
6	Productos	678,548.00	0.00	0.00	678,548.00	564,516.07	564,516.07	100.00	-114,331.93
51	Productos de tipo corriente	678,548.00	0.00	0.00	678,548.00	564,516.07	564,516.07	100.00	-114,331.93
7	Ingresos por ventas de bienes y servicios	4,321,152.00	0.00	0.00	4,321,152.00	2,399,395.75	2,399,395.75	100.00	-1,921,756.25
75	Ingresos por venta de Bienes y Servicios	4,321,152.00	0.00	0.00	4,321,152.00	2,399,395.75	2,399,395.75	100.00	-1,921,756.25
9	Transferencias, Asignaciones, Subsidios y otros Ayudas	27,738,711.49	0.00	0.00	27,738,711.49	16,294,005.64	16,255,652.47	99.76	-11,483,059.02
81	Transferencias al Sector Público	27,738,711.49	0.00	0.00	27,738,711.49	16,294,005.64	16,255,652.47	99.76	-11,483,059.02
TOTALES GLOBALES		32,738,711.49	0.00	0.00	32,738,711.49	19,257,921.46	19,219,564.29	99.80	Ingresos Excedentes: -13,519,147.20

- b) Proyección de la recaudación e ingresos en el mediano plazo.

Por lo que respecta a este inciso se tiene que homologar la información de conformidad al marco jurídico de actuación para la obtención de ingresos que es por ciclo anual, lo que se debe de actuar bajo el presupuesto autorizado para el Ejercicio Fiscal 2024 en base a los criterios técnicos y administrativos considerados en la elaboración del Decreto Número Mil Seiscientos Veintiuno.- Por el que se aprueba el Presupuesto de Egresos del Gobierno del Estado de Morelos para el ejercicio fiscal del 1 de enero al 31 de diciembre de 2024 en el que se aprueba el Presupuesto de Egresos para el Estado de Morelos, publicado en el Periódico Oficial "Tierra y Libertad" el 29 de diciembre de 2023; sexta época en su numeral 6267; así como el convenio específico para la asignación de recursos financieros para la operación de las universidades tecnológicas del estado de Morelos, para el ejercicio fiscal 2024; celebrados entre el poder ejecutivo federal, por conducto de la secretaria de educación pública, el Gobierno del Esta de Morelos y las Universidades tecnológicas y la proyección de recaudación por la venta de bienes y servicios propios de la UTSEM.

10. Información sobre la Deuda y el Reporte Analítico de la Deuda

La presente nota no es de carácter aplicativo a esta Universidad, debido a que no ha contraído instrumentos financieros de esta índole por lo que no se informan indicadores: deuda respecto al PIB y deuda respecto a la recaudación tomando, como mínimo, un período igual o menor a 5 años. O b) Información de manera agrupada por tipo de valor gubernamental o instrumento financiero en la que se consideren intereses, comisiones, tasa, perfil de vencimiento y otros gastos de la deuda.

11. Calificaciones otorgadas

Informar, tanto del ente público como cualquier transacción realizada, que haya sido sujeta a una calificación crediticia.

12. Proceso de Mejora

Se informará de:

- Principales Políticas de control interno.
- Medidas de desempeño financiero, metas y alcance.

13. Información por Segmentos

Cuando se considere necesario se podrá revelar la información financiera de manera segmentada debido a la diversidad de las actividades y operaciones que realizan los entes públicos, ya que la misma proporciona información acerca de las diferentes actividades operativas en las cuales participa, de los productos o servicios que maneja, de las diferentes áreas geográficas, de los grupos homogéneos con el objetivo de entender el desempeño del ente, evaluar mejor los riesgos y beneficios del mismo, y entenderlo como un todo y sus partes integrantes.

Consecuentemente, esta información contribuye al análisis más preciso de la situación financiera, grados y fuentes de riesgo y crecimiento potencial de negocio.

14. Eventos Posteriores al Cierre

El ente público informará el efecto en sus estados financieros de aquellos hechos ocurridos en el período posterior al que informa, que proporcionan mayor evidencia sobre eventos que le afectan económicamente y que no se conocían a la fecha de cierre.

15. Partes Relacionadas

Se debe establecer por escrito que no existen partes relacionadas que pudieran ejercer influencia significativa sobre la toma de decisiones financieras y operativas.

16. Responsabilidad Sobre la Presentación Razonable de la Información Contable

La Información Contable deberá estar firmada en cada página de la misma e incluir al final la siguiente leyenda: "Bajo protesta de decir verdad declaramos que los Estados Financieros y sus notas, son razonablemente correctos y son responsabilidad del emisor". Lo anterior, no será aplicable para la información contable consolidada.

b) NOTAS DE DESGLOSE

I) NOTAS AL ESTADO DE ACTIVIDADES

Ingresos por Venta de Bienes y Servicios

La Universidad Tecnológica del Sur del Estado de Morelos, explica aquellas cuentas de los rubros de ingresos de Gestión; Participaciones, Aportaciones, Convenios, Incentivos Derivados de la Colaboración Fiscal, Fondos Distintos de Aportaciones, Transferencias, Asignaciones, Subsidios y Subvenciones, y Pensiones y Jubilaciones; y Otros Ingresos y Beneficios, que en lo individual representen el 15% o más del total del rubro al que corresponden, por lo que al periodo del presente informe, se conforma por la cantidad de \$2,399,395.75 (DOS MILLONES TRESCIENTOS NOVENTA Y NUEVE MIL TRESCIENTOS NOVENTA Y CINCO PESOS 75/100 M.N.) y se integra por los siguientes conceptos y cantidades individuales:

CONCEPTO	IMPORTE
Fichas de admisión	\$87,300.00
Inscripción licenciatura/ingeniería	0.00
Reinscripción cuatrimestral licenciatura/ingeniería	\$446,250.00
Inscripción TSU	0
Reinscripción cuatrimestral TSU	\$1,292,760.00
Constancia de estudios	\$5,570.00
Historial académico	\$2,030.00
Reposición de credencial	\$2,300.00
Certificado parcial	\$450.00
Boleta	\$100.00
Examen extraordinario	\$18,750.00
Trámite de titulación	\$138,337.00
Servicios Tecnológicos	\$22,998.75
Trámite de equivalencia externa	\$4,800.00
Curso de Inducción	\$86,400.00
Toma de materia por asesorías	0
Revalidación de Estudios	0
Diplomados Vinculación	0
Cursos de Ingles	\$52,850.00
Diplomado de Estadías	0
Cotejo y entrega de documentos oficiales	\$5,100.00
Examen de certificación del idioma inglés, comunidad UTSEM	\$30,600.00
Cuota anual de laboratorio y talleres	\$154,350.00

Expedición de copias certificadas por documento	\$600.00
Curso de francés	\$30,450.00
Cursos de Photoshop	\$15,850.00
Cursos de Excel	\$1,550.00
Total de Ingresos por Venta de Bienes y Servicios:	\$2,399,395.75

Transferencias Internas y Asignaciones al Sector Público por orden del Gobierno del Estado de Morelos el saldo en los momentos contables del devengado por la cantidad de \$7,820,263.64 (SIETE MILLONES OCHOCIENTOS VEINTE MIL DOSCIENTOS SESENTA Y TRES PESOS 64/100 M.N.)

Subsidios y subvenciones. - Subsidio Federal por conducto de la Dirección General de Universidades Tecnológicas y Politécnicas (DGUTyP), por lo que a la fecha del presente informe el saldo en los momentos contables del devengado es por la cantidad de \$8,473,746.00 (OCHO MILLONES CUATROCIENTOS SETENTA Y TRES MIL SETECIENTOS CUARENTA Y SEIS PESOS 00/100 M.N.)

CONCEPTO	IMPORTE	
	DEVENGADO	RECAUDADO
Gobierno Federal	\$8,473,746.00	8,473,746.00
Gobierno del Estado de Morelos	\$7,820,263.64	7,781,906.47
Total	\$16,294,009.64	16,255,652.47

Otros Ingresos y Beneficios. - En esta cuenta se realizan los registros de los ingresos por los rendimientos e intereses ganados de las cuentas bancarias de la Universidad para la administración de los recursos y que al periodo cuenta con la cantidad de \$564,516.07 (QUINIENTOS SESENTA Y CUATRO MIL QUINIENTOS DIECISEIS PESOS 7/100 M.N.)

Gastos y Otras Pérdidas:

La Universidad Tecnológica del Sur del Estado de Morelos, explica aquellas cuentas de los rubros que integran los grupos de: Gastos de Funcionamiento; Transferencias, Subsidios y Otras Ayudas; Participaciones y Aportaciones; Intereses, Comisiones y Otros Gastos de la Deuda Pública; Otros Gastos y Pérdidas Extraordinarias, así como Inversión Pública, que en lo individual representen el 15% o más del total del rubro al que corresponden; como a continuación se indican, por lo que al periodo del presente informe, se conforma por la cantidad de \$10,572,586.27 (DIEZ MILLONES QUINIENTOS SETENTA Y DOS MIL QUINIENTOS OCHENTA Y SEIS PESOS 27/100 M.N.) y se integra por los siguientes conceptos y cantidades individuales:

CONCEPTO	IMPORTE
Remuneraciones al Personal de Carácter Permanente	\$6,872,900.70
Remuneraciones al Personal de Carácter Transitorio	\$309,223.30
Remuneraciones Adicionales y Especiales	\$367,127.59
Seguridad Social	\$166,479.36
Otras Prestaciones Sociales y Económicas	\$762,727.32
Materiales de Administración Emisión de Documentos y Artículos Oficiales	\$32,352.60
Alimentos y Utensilios	\$52,548.95
Materiales y Artículos de Construcción y de Reparación	\$20,053.20
Productos Químicos Farmacéuticos y de Laboratorio	\$2,023.00
Combustibles Lubricantes y Aditivos	\$103,062.12
Vestuario Blancos Prendas de Protección y Artículos Deportivos	\$154.00
Herramientas Refacciones y Accesorios Menores	\$33,154.38
Servicios Básicos	\$385,541.72
Servicios de Arrendamiento	\$20,933.76
Servicios Profesionales Científicos y Técnicos y Otros Servicios	\$724,079.83
Servicios Financieros Bancarios y Comerciales	\$38,197.12
Servicios de Instalación Reparación Mantenimiento y Conservación	\$358,766.37
Servicios de Comunicación Social y Publicidad	\$14,602.85
Servicios de Traslado y Viáticos	\$71,291.37
Servicios Oficiales	\$69,455.00
Otros Servicios Generales	\$167,907.51
Ayudas Sociales a Personas	0.00
Otros Gastos Varios	\$4.22
TOTAL DE GASTOS Y OTRAS PÉRDIDAS	\$10,572,586.27

II) NOTAS AL ESTADO DE SITUACIÓN FINANCIERA
ACTIVO

Efectivo y Equivalentes

Se informará acerca de los fondos con afectación específica, el tipo y monto de los mismos; de las inversiones temporales se revelará su tipo y monto.

Efectivo. - La cuenta de efectivo se integra de los recursos revolventes asignados a cada una de las Unidades Administrativas que conforman la Universidad así como a la Rectoría de la Universidad y que se destinan para sufragar gastos menores, al cierre del presente periodo dicha cuenta representa un saldo de \$10,000.00 (Diez Mil Pesos 00/100 M.N.); integrado de la siguiente manera

UNIDAD ADMINISTRATIVA/CENTRO DE COSTO	IMPORTE ASIGNADO
Rectoría	5,000.00
Dirección de Administración y Finanzas	3,000.00
Dirección Académica	2,000.00
Dirección de Vinculación	0.00

Bancos. - La cuenta de bancos está integrada por cuentas bancarias contratadas con el Banco BBVA Bancomer S.A., con un saldo en los libros contables por la cantidad de \$8,275,228.73 (OCHO MILLONES DOSCIENTOS SETENTA Y CINCO MIL DOSCIENTOS VEINTIOCHO PESOS 73/100 M.N.) importe que se encuentran integrado de la siguiente manera:

INSTITUCIÓN FINANCIERA	IMPORTE
BBVA MEXICO, S.A., INSTITUCION DE BANCA MULTIPLE, GRUPO FINANCIERO BBVA MEXICO	\$8,275,228.73

Inversiones. - Las Inversiones temporales son cuentas productivas con horizonte diario, es decir el recurso se encuentra en disponibilidad al momento que se necesite hacer uso del mismo, por lo que cuentan con un saldo por la cantidad de \$13,528,676.48 (TRECE MILLONES QUINIENTOS VEINTIOCHO MIL SEISCIENTOS SETENTA Y SEIS PESOS 48/100 M.N.); mismos que se encuentran integrados de la siguiente manera:

INSTITUCIÓN FINANCIERA	IMPORTE
BBVA MEXICO, S.A., INSTITUCION DE BANCA MULTIPLE, GRUPO FINANCIERO BBVA MEXICO	\$13,528,676.48

Derechos a recibir Efectivo y Equivalentes y Bienes o Servicios

Cuentas por cobrar a corto plazo. - Al cierre del periodo a reportar del ejercicio presupuestario 2024, esta cuenta representa la cantidad de \$38,357.17 (TREINTA Y OCHO MIL TRESCIENTOS CINCUENTA Y SIETE PESOS 17/100 M.N.), que representa el adeudo que mantiene Gobierno del Estado de Morelos, pendiente de ministrar de las facturas A-1830 y A-1831.

Deudores Diversos. - Esta cuenta se compone de los recursos otorgados al personal para efectuar gastos a comprobar a favor de la operatividad de la Universidad, mismo que es comisionado para el desempeño y quehacer de las actividades universitarias por lo que a la fecha no mantiene un saldo representativo y manifiesta la cantidad de \$5,002.13 (CINCO MIL DOS PESOS 13/100 M.N.) por recursos pendientes de comprobar que se integra de la siguiente manera:

DEUDORES DIVERSOS	IMPORTE POR RECUPERAR
Personal administrativo	\$5,002.13

Ingresos por recuperar a corto plazo. - Esta cuenta se compone de los ingresos por recuperar por la venta de servicios tecnológicos y educación continua; o cualquier otro concepto relacionado a la recuperación de ingreso, sin embargo a la presente fecha, no representa saldo alguno

Por tipo de contribución se informará el monto que se encuentre pendiente de cobro y por recuperar de hasta cinco ejercicios anteriores, asimismo se deberán considerar los montos sujetos a algún tipo de juicio con una antigüedad mayor a la señalada y la factibilidad de cobro.

Se informará, de manera agrupada, los derechos a recibir efectivo y equivalentes, y bienes o servicios, (excepto cuentas por cobrar de contribuciones e inversiones financieras) en una desagregación por su vencimiento en días a 90, 180, menor o igual a 365 y mayor a 365. Adicionalmente, se informará de las características cualitativas relevantes que afecten a estas cuentas.

DERECHOS A RECIBIR EFECTIVO Y EQUIVALENTES, Y BIENES O SERVICIOS	VENCIMIENTO EN DÍAS			
	90	180	Menor o igual a 365	Mayor a 365
Cuentas por cobrar a corto plazo	X			
Deudores Diversos	X			
Ingresos por recuperar a corto plazo	X			

Inventarios

Bienes Disponibles para su transformación o consumo (inventarios). -La Universidad Tecnológica del Sur del Estado de Morelos, como objetivo es ofrecer programas de educación superior por lo que el presente punto no es aplicable.; así tampoco el sistema de costeo y método de valuación aplicados a los inventarios, así como la conveniencia de su aplicación dada la naturaleza de los mismos no es aplicable y por lo que no se tiene información que revelar sobre el impacto en la información financiera por cambios en el método o sistema.

Almacenes

De la presente nota la Universidad Tecnológica del Sur del Estado de Morelos no maneja un área de Almacenes, ya que no se cuenta con espacios destinados para el mismo; así como el techo presupuestal es insuficiente para comprar materiales en excedente, por lo que el presente punto no es aplicativo; por lo que no se informa acerca del método de valuación, así como la conveniencia de su aplicación. De igual forma no revela ningún impacto en la información financiera por cambios en el método.

Inversiones Financieras

La Universidad Tecnológica del Sur del Estado de Morelos no cuenta Fideicomisos, Mandatos y Contratos Análogos, por lo que la presente nota no es aplicativa.

Bienes Muebles, Inmuebles e Intangibles

Este rubro se encuentra formado por el mobiliario, equipo de cómputo y tecnologías de la información, así como activos intangibles, adquiridos para el desempeño de las actividades de la Universidad, mismo al que se le aplica el porcentaje de depreciación aplicando los criterios de la *Guía de vida útil estimada y porcentajes de depreciación*, publicada en el Diario Oficial de la Federación el día 15 de agosto de 2012, emitida por el Consejo Nacional de Armonización Contable. Es importante puntualizar que este rubro ha sufrido modificaciones por reclasificaciones así también, ajustes por bajas de activos fijos que a la fecha se han depreciado en su totalidad y comprenden de los ejercicios 2016 al 2023, lo cual reporta una disminución a los activos de la Universidad.

En el ejercicio 2018, se lleva a cabo el reconocimiento de los edificios que se encuentran en construcción, propiedad de la UTSEM, como es el Taller de Laboratorio Pesado y el Centro de Información y Documentación. Por lo que a continuación se desglosa la clasificación y valor de estos:

Por lo que respecta a este rubro, el importe que corresponde es por la cantidad de \$96,220,612.36 (NOVENTA Y SEIS MILLONES DOSCIENTOS VEINTE MIL SEISCIENTOS DOCE PESOS 36/100 M.N.) y que se encuentra integrado como a continuación lo indica la tabla adjunta:

CONCEPTO		IMPORTE
Bienes inmuebles, infraestructura y construcciones en proceso:		\$102,220,989.21
Edificios No Habitacionales	\$42,212,725.62	
Edificio de docencia 1	\$25,000,000.00	
Taller de Laboratorio Pesado	\$17,212,725.62	
Construcciones en proceso:	\$60,008,263.59	
Centro de Información y Documentación en proceso de construcción	\$25,008,263.59	
Edificio de docencia B	\$35,000,000.00	
Bienes muebles :		\$19,704,143.62
Mobiliario y equipo de administración	\$7,817,073.54	
Mobiliario y equipo educacional y recreativo	\$4,191,231.42	
Equipo e instrumental médico y de laboratorio	\$ 97,052.60	
Equipo de transporte	\$771,930.00	
Maquinaria otros Equipos y Herramientas	\$6,826,856.06	
Activos Intangibles:		\$274,102.68
(=)TOTAL DE BIENES MUEBLES E INMUEBLES:		\$122,199,235.51
(-)Depreciación acumulada de Bienes Muebles e Inmuebles:		-\$25,978,623.15
Total:		\$96,220,612.36

Bienes Inmuebles (Terrenos):

Es importante mencionar, que por recomendación de auditoría externa a los estados financieros 2023, la Universidad Tecnológica del sur del estado de Morelos ha optado por hacer de conocimiento que cuenta con 2 predios, los cuales están pendientes de registrarse dentro de la información financiera como patrimonio de la Universidad, ya que hasta el momento no se tiene expedido documento con la validez oficial que acredite su total posesión; sin embargo se detalla la situación actual que guardan los mismos:

1.- Existe un contrato de donación pura, celebrada por una parte la Universidad Tecnológica del Sur del Estado de Morelos con el carácter de donatario y el Municipio de Puente de Ixtla Morelos como Donante de fecha 05 de Diciembre del 2012, respecto del predio identificado catastralmente con la clave 3100-00-900-998, ubicado en campo Galera-Pineda, Ejido de Puente de Ixtla s/n, 24 de febrero 62665, del Municipio de Puente de Ixtla, Morelos superficie 40,143 metros cuadrados, cuyo valor catastral es de \$4,013,000.00 (cuatro millones catorce mil pesos 00/100 M.N), Valor actualizado de conformidad al oficio DIPYC/30/03/2024 de la Dirección de Impuesto Predial y Catastro del H. Ayuntamiento de Puente de Ixtla de fecha 05 de Marzo del ejercicio 2024.

2.- De igual modo, se cuenta con un predio identificado con la clave catastral 3100-00-900-997 ubicado en carretera Puente de Ixtla- Mazatepec Kilómetro 2.35, colonia 24 de Febrero, con una superficie de terreno de 190758 m2 cuyo valor catastral es de \$9,537,900.00 (Nueve Millones quinientos treinta y siete mil novecientos pesos 00/100 M.N.); y un valor de construcción en \$18,319,020.00 (DIECIOCHO MILLONES TRESCIENTOS DIECINUEVE MIL VEINTE PESOS 11/100 M.N.); considerando la propiedad valuada en un total de \$27,856,920.00 (VEINTISIETE MILLONES OCHOCIENTOS CINCUENTA Y SEIS MIL NOVECIENTOS VEINTE PESOS 00/100 M.N.), Valor actualizado de conformidad al oficio DIPYC/30/03/2024 de la Dirección de Impuesto Predial y Catastro del H. Ayuntamiento de Puente de Ixtla de fecha 05 de Marzo del ejercicio 2024.

Bienes Inmuebles (Construcciones en proceso):

Por lo que respecta a la cuenta contable con número 1.2.3.6.2 denominada Edificación no Habitacional en Proceso, por la cantidad de \$60,008,263.59 (SESENTA MILLONES OCHO MIL DOSCIENTOS SESENTA Y TRES PESOS 59/100 M.N.), se encuentran registrados los siguientes edificios en proceso:

1.- Edificio de docencias B) con un importe de \$35,000,000.00 (TREINTA Y CINCO MILLONES DE PESOS 00/100 M.N.), notificados por parte del Ingeniero Alejandra Villareal Villareal, quien en su momento fungía como Directora General del Instituto Estatal de Infraestructura Educativa, mediante oficio DG-DA/2641/2018 de fecha 12 de septiembre de 2018 y que el mismo en su proceso de seguimiento administrativo se notificó al Titular de la Rectoría de la Universidad Tecnológica del Sur del Estado de Morelos mediante oficio INEIE/M/DI/0222/2022 de fecha 14 de noviembre del 2022, el estatus que guarda dicha construcción.

2.- Centro de Información y Documentación, representa un saldo por la cantidad de \$25,008,263.59 (VEINTICINCO MILLONES OCHO MIL DOSCIENTOS SESENTA Y TRES PESOS 59/100 M.N.), mismo que durante el transcurso del tiempo se han notificado diferentes modificaciones al importe original de la obra de conformidad a las actas de entrega recepción de los trabajos ejecutados ambas de fecha 18 de febrero del ejercicio 2022, de la siguiente manera:

- a) Acta entrega recepción número 17-ZU-0688-2016, Aprobación S.H. SE/DGPI/0261/2016 SH/0722-2/2016 y oficio SOP/DGOE/305/2023 de fecha 28 de junio del 2023 emitido por la Dirección General de Obra Educativa; por la cantidad de \$13,333,774.28
- b) Acta entrega recepción número 17-ZU-0730-2017, Aprobación SH/2784-2/2017 y oficio SOP/DGOE/306/2023 de fecha 28 de junio del 2023 emitido por la Dirección General de Obra Educativa por la cantidad de \$ 6,073,607.96
- c) Oficio 514.1.016-11/2021 emitido por la Dirección General de Universidad Tecnológicas y Politécnicas de fecha 21 de enero del 2021 por la cantidad de \$5,600,881.35

Una vez concluidos los trabajos de ejecución por las empresas y la recepción de las actas entrega recepción de los bienes muebles se procederá a la reclasificación contable a la cuenta contable 1.2.3.3 con denominación Edificios no Habitacionales, es importante mencionar que todo el acervo documental respecto al seguimiento de los mismos se encuentra en la oficina de la Rectoría.

Método de depreciación

La Universidad Tecnológica del Sur del Estado de Morelos utilizo la "Guía de vida útil estimada y porcentajes de depreciación", considerando un uso normal y adecuado a las características del bien.

Cuenta	Concepto	Años de vida útil	% de depreciación anual
1.2.3	BIENES INMUEBLES, INFRAESTRUCTURA Y CONSTRUCCIONES EN PROCESO		
1.2.3.2	Viviendas	50	2
1.2.3.3	Edificios No Habitacionales	30	3.3
1.2.3.4	Infraestructura	25	4
1.2.3.9	Otros Bienes Inmuebles	20	5
1.2.4	BIENES MUEBLES		
1.2.4.1	Mobiliario y Equipo de Administración		
1.2.4.1.1	Muebles de Oficina y Estantería	10	10
1.2.4.1.2	Muebles, Excepto De Oficina Y Estantería	10	10
1.2.4.1.3	Equipo de Cómputo y de Tecnologías de la Información	3	33.3
1.2.4.1.9	Otros Mobiliarios y Equipos de Administración	10	10
1.2.4.2	Mobiliario y Equipo Educativo y Recreativo		
1.2.4.2.1	Equipos y Aparatos Audiovisuales	3	33.3
1.2.4.2.2	Aparatos Deportivos	5	20
1.2.4.2.3	Cámaras Fotográficas y de Video	3	33.3
1.2.4.2.9	Otro Mobiliario y Equipo Educativo y Recreativo	5	20
1.2.4.3	Equipo e Instrumental Médico y de Laboratorio		
1.2.4.3.1	Equipo Médico y de Laboratorio	5	20
1.2.4.3.2	Instrumental Médico y de Laboratorio	5	20
1.2.4.4	Equipo de Transporte		
1.2.4.4.1	Automóviles y Equipo Terrestre	5	20
1.2.4.4.2	Carrocerías y Remolques	5	20
1.2.4.4.3	Equipo Aeroespacial	5	20
1.2.4.4.4	Equipo Ferroviario	5	20
1.2.4.4.5	Embarcaciones	5	20
1.2.4.4.9	Otros Equipos de Transporte	5	20
1.2.4.5	Equipo de Defensa y Seguridad ¹	*	*
1.2.4.6	Maquinaria, Otros Equipos y Herramientas		
1.2.4.6.1	Maquinaria y Equipo Agropecuario	10	10
1.2.4.6.2	Maquinaria y Equipo Industrial	10	10
1.2.4.6.3	Maquinaria y Equipo de Construcción	10	10
1.2.4.6.4	Sistemas de Aire Acondicionado, Calefacción y de Refrigeración Industrial y Comercial	10	10
1.2.4.6.5	Equipo de Comunicación y Telecomunicación	10	10
1.2.4.6.6	Equipos de Generación Eléctrica, Aparatos y Accesorios Eléctricos	10	10
1.2.4.6.7	Herramientas y Máquinas-Herramienta	10	10
1.2.4.6.9	Otros Equipos	10	10
1.2.4.8	Activos Biológicos		
1.2.4.8.1	Bovinos	5	20
1.2.4.8.2	Porcinos	5	20
1.2.4.8.3	Aves	5	20
1.2.4.8.4	Ovinos y Caprinos	5	20

Cuenta	Concepto	Años de vida útil	% de depreciación anual
1.2.4.8.5	Peces y Acuicultura	5	20
1.2.4.8.6	Equinos	5	20
1.2.4.8.7	Especies Menores y de Zoológico	5	20
1.2.4.8.8	Árboles y Plantas	5	20
1.2.4.8.9	Otros Activos Biológicos	5	20

10.-Estimaciones y Deterioros

Hasta la presente fecha la Universidad Tecnológica del Sur del Estado de Morelos; no ha establecido criterio alguno sobre cuentas incobrables, estimación por deterioro de inventarios, deterioro de bienes y/o cualquier otra que aplique, por lo que la presente no es de carácter aplicativo.

11.-Otros Activos

De las cuentas de otros activos se informará por tipo circulante o no circulante, los montos totales asociados y sus características cualitativas significativas que les impacten financieramente.

Otros Derechos a recibir Efectivo o Equivalentes a corto plazo. - Esta cuenta se compone de otros ingresos o derechos a recibir relacionados al efectivo o similares al momento del cierre del mes cuenta con un saldo de \$20,853.34 (VEINTE MIL OCHOCIENTOS CINCUENTA Y TRES PESOS 34/100 M.N.), que corresponde a retenciones realizadas por el banco Banamex de manera impropia y arbitraria, por rechazo del pago de nómina en la banca electrónica, por lo que la Dirección de Administración y Finanzas a través de su Ex titular la Licenciada Marisol Figueroa Hernández, ha realizado las gestiones necesarias para recuperar el importe señalado, hasta el momento sin tener una respuesta favorable para la Institución Educativa, dicha evidencia documental se encuentra en el acervo de la Dirección de Administración y Finanzas, sin embargo se ha tratado de recuperar el saldo por la nueva Directora C.P. Delia Yadira Gálvez Zarate, sin que la institución Bancaria tenga algún pronunciamiento al respecto.

Derechos a recibir Bienes o Servicios. - Esta cuenta se compone de los derechos a recibir relacionados a los bienes o servicios de los cuales posteriormente se obtendrá un beneficio, por lo que a la fecha del corte se no presenta cantidad alguna.

Otros Activos Circulantes. - Esta cuenta se encuentra conformada por la cantidad de \$73,641.82 (SETENTA Y TRES MIL SEISCIENTOS CUARENTA Y UN PESOS 82/100 M.N.), misma que a la vez se divide en la subcuenta denominada Valores en garantía por la cantidad de \$ 72,508.46 mismo que compete al servicio de contratación para los servicios de suministro de energía eléctrica y la cantidad correspondiente a Subsidio al empleo por \$1,133.36

PASIVO

1.-Cuentas y Documentos por pagar

Se elaborará una relación de las cuentas y documentos por pagar en una desagregación por su vencimiento en días a 90, 180, menor o igual a 365 y mayor a 365. Asimismo, se informará sobre la factibilidad del pago de dichos pasivos.

Cuentas por pagar a corto plazo. - Se constituye por el importe de las obligaciones contraídas por la Universidad cuyo vencimiento es a corto plazo; por lo que al momento del presente corte representa la cantidad de \$160,509.44 (CIENTO SESENTA MIL QUINIENTOS NUEVE PESOS 44/100 M.N.) mismas que se encuentran posicionadas de la siguiente manera:

CONCEPTO	IMPORTE
Servicios personales por pagar a corto plazo	\$2,084.27
Proveedores por pagar a corto plazo	\$123,884.83
Retenciones y contribuciones por pagar a corto plazo	\$20,600.61
Otras cuentas por pagar a corto plazo	\$13,939.73
Total:	\$160,509.44

Provisiones por pagar a corto plazo. - Por lo que respecta al periodo que se informa la presente cuenta manifiesta un importe por la cantidad de \$933,657.85 (NOVECIENTOS TREINTA Y TRES MIL SEISCIENTOS CINCUENTA Y SIETE PESOS 85/100 M.N.). El resultado o incremento en comparativa a el ejercicio inmediato anterior de esta provisión se debe a los ahorro del ejercicio presupuestario 2023, por la cantidad de 798,075.98 (SETECIENTOS NOVENTA Y OCHO MIL SETENTA Y CINCO PESOS 98/100 M.N.), derivado al buen manejo de los recursos públicos.

CUENTAS Y DOCUMENTOS POR PAGAR	VENCIMIENTO EN DÍAS			
	90	180	Menor o igual a 365	Mayor a 365
Servicios personales	X			
Proveedores por pagar	X			
Retenciones y contribuciones	X			
Otras cuentas por pagar	X			
Provisiones por pagar				X

2.-Fondos y Bienes de Terceros en Garantía y/o Administración

La Universidad Tecnológica del Sur del Estado de Morelos no cuenta con recursos localizados en Fondos de Bienes de Terceros en Garantía y/o Administración a corto y largo plazo, por lo que la presente nota no es de carácter aplicativo.

3.-Pasivos Diferidos

La Universidad Tecnológica del Sur del Estado de Morelos no cuenta con pasivos diferidos por tipo, monto y naturaleza, por lo que la presente nota no es de carácter aplicativo.

4.-Provisiones

Se informará de las cuentas de provisiones por tipo, monto y naturaleza, así como las características significativas que les impacten.

Provisiones por pagar a largo plazo.- Está cuenta se encuentra integrada por un saldo correspondiente a la cantidad de \$12,175,518.15 (DOCE MILLONES CIENTO SETENTA Y CINCO MIL QUINIENTOS DIECIOCHO PESOS 15/100 M.N.), y que la misma se encuentra integrada de la siguiente forma:

a) Se realizó un registro de provisión para demandas y juicios a largo plazo que aún tiene la universidad en contra de la C. Erika Ponce Ocampo, por la cantidad de \$145,615.99 lo que compete a las prestaciones anuales de la plaza que ocupaba el personal citado, que hasta la fecha actual no se ha dado la sentencia definitiva

b) Es importante mencionar que fueron creadas las provisiones de carácter laboral, económica y de seguridad social que se han extendido a plazos mayores a un año de Calendario y de seguridad social de los trabajadores de la Universidad correspondientes a los Ejercicios 2012 al 2023; en términos del Capítulo II "Incorporación Voluntaria al Régimen Obligatorio" de la Ley del Instituto de Seguridad y Servicios Sociales de los Trabajadores del Estado, así como a las Reglas de Registro y de Valoración del Patrimonio emitido por el CONAC, por un monto de \$12,029,902.16 (DOCE MILLONES VEINTINUEVE MIL NOVECIENTOS DOS PESOS 16/100 M.N.), importe manifestado al 30 de Junio 2023, es importante recalcar que de esta provisión se va tomando para sufragar las erogaciones de las indemnización que se lleguen a dar, así como para garantizar los gastos médicos mayores y seguro de vida del personal activo.

5.-Otros Pasivos

La Universidad Tecnológica del Sur del Estado de Morelos no manifiesta cantidad al respecto, toda vez que fueron reintegrados a las personas que solicitaron dicho movimiento.

III) NOTAS AL ESTADO DE VARIACIÓN EN LA HACIENDA PÚBLICA

Patrimonio contribuido. -

Ejercicio 2012; Conforme la donación de bienes por Gobierno del Estado de Morelos a través del INEIEM (Instituto Estatal De Infraestructura Educativa) por la cantidad de \$658,376.91 según acta 181/2012, bajo el número de contrato INEIEM-AD-047-12-FAM-2012 de fecha 05 de septiembre del ejercicio 2012.

Ejercicio 2013, se realizan los registros al patrimonio contribuido donados por Gobierno del Estado de Morelos a través del INEIEM (Instituto Estatal De Infraestructura Educativa) por la cantidad de \$1,337,886.00, según las actas número 22 bajo el contrato INEIEM-AD-0001-13/FAM SUP 2012, Acta número 23 bajo el contrato INEIEM-AD-0003-13/FAM SUP 2012, Acta número 24 bajo el contrato INEIEM-AD-0002-13/FAM SUP 2012 y Acta número 25 bajo el contrato INEIEM-AD-0005-13/FAM SUP 2012. De la misma manera se ve disminuido por la baja de Activos Fijos que manifiesta un importe de \$20,296.87 y el registro contable de la depreciación por la cantidad de \$202,550.43. Dando un total al cierre del ejercicio 2013 la cantidad de \$1,773,415.61.

Ejercicio 2014, se inicia con un saldo por la cantidad de \$1,773,415.61; realizan los registros al patrimonio contribuido donados por Gobierno del Estado de Morelos a través del INEIEM (Instituto Estatal De Infraestructura Educativa) por la cantidad de \$26,698,123.72, según las acta número 52 bajo el contrato INEIEM-ADQ-002-14/FAM SUP 2012 por un importe de \$1,652,303.72, Acta número 63 bajo el contrato INEIEM-ADQ-014-14/FAM SUP 2012 REFRENDO por un importe de \$45,820.00, Acta número SFP/1188-A/2012 que incluye la donación del Edificio 1 de Docencia mediante acta de entrega por parte del Instituto Estatal de Infraestructura Educativa con un valor de \$ 25,000,000.00 (veinticinco millones de pesos 00/100 m.n.); e la misma manera se ve disminuido por el registro de la depreciación que manifestó un importe de \$774,534.62. Dando un total al cierre del ejercicio 2014 la cantidad de \$27,697,004.71

Ejercicio 2015, se inicia con un saldo por la cantidad de \$27,697,004.71; realizan el incremento del saldo por la cantidad de \$383,665.20 correspondiente a reclasificaciones por Observaciones del Órgano Interno de Control, así mismo el mismo sufre una disminución por reclasificación de bienes por considerarse un servicio en la cantidad de \$12,412.00 de acuerdo al Órgano Interno de Control, de igual forma a la disminución del patrimonio donado correspondiente al ejercicio 2015 se registra la depreciación correspondiente al ejercicio en curso por la cantidad de \$1,963,694.65. . Dando un total al cierre del ejercicio 2015 la cantidad de \$26,104,563.26, con el que apertura el 2016

Ejercicio 2016, se inicia con un saldo por la cantidad de \$26,104,563.26; realizan el incremento del saldo por la cantidad de \$41,468.67 correspondiente a reclasificaciones de activos fijos con su depreciación y baja de los mismos, así mismo sufre una disminución por \$2,010,562.55, mismo que se integra por \$1597,897.19 por el registro de la depreciación correspondiente al ejercicio del 2016, además del importe por \$412,665.36 por la baja de activos intangibles por no ser considerados dentro de este rubro de conformidad a las recomendaciones del Órgano Interno de Control. Dando un total al cierre del ejercicio 2016 la cantidad de \$24,135,469.38, con el que apertura el 2017.

Así también, en el presente período, se lleva a cabo el reconocimiento de los edificios que se encuentran en construcción, propiedad de la UTSEM, como es el Taller de Laboratorio Pesado y el Centro de Información y Documentación por un monto de \$ 30,546,499.90. Durante el ejercicio 2016, se efectuaron bajas de los activos por bajas de licencias y/o software que según los lineamientos del CONAC no se consideran Activos Intangibles; todo lo anterior, dando un total en el patrimonio contribuido de \$ 54,681,969.28 (Cincuenta y cuatro millones seiscientos ochenta y un mil novecientos sesenta y nueve pesos 28/100 M.N).

Patrimonio Generado. –

Derivado de la reclasificación para el ejercicio 2013 se cuenta con un patrimonio generado por la cantidad de \$2,575,285.38, que se conforma por la cantidad de \$745,329.87 correspondiente a la adquisición de Bienes Muebles con recursos propios y que provienen del ejercicio 2012, además del importe por la cantidad de \$1,829,955.51, provenientes de los ahorros provenientes del ejercicio 2012.

Ejercicio 2013; se incrementa al patrimonio generado la cantidad de \$648.03 por depósitos realizados derivados de observaciones del Órgano Interno de Control, de igual forma el registro por aumento de bienes que no fueron registrados en el año 2012 por la cantidad de \$28,211.05, se afecta al mismo para su disminución por la cantidad de \$18,786.98 que corresponde a la reclasificación de bienes, derivado a que la Universidad se incorporó a los ordenamientos jurídicos emitidos por la CONAC, para el registro y valoración de bienes; en este tener se disminuye la cantidad de \$14,904.40 derivado del registro de depreciación de los bienes muebles, de igual forma se solicita la autorización del consejo Directivo bajo el acuerdo CD/ORD- 01/2016/08, el mismo aprueba retirar de los ahorro de la gestión 2012, por la cantidad de \$1,273,030.00 para continuar con las operaciones de la Universidad. Dando un Total al cierre del ejercicio la cantidad de \$1,297,423.08.

Al realizar la póliza de cierre del Ejercicio 2013, se contaba con un Ahorro/Desahorro Contable de la Gestión del año 2013, la cantidad de **\$4,117,584.76**, el cual se encontraba integrado por un monto de \$3,048,742.27 mismo que consistía en (recursos por la cantidad \$959,699.73 provenientes de Ingresos Propios, además de \$1,601,650.83 correspondientes de ingresos Estatales y la adición de \$487,391.71 de Recursos federales), incluyendo la adquisición de activos del 2013, por la cantidad de \$1,355,307.12, menos la depreciación del activo del año 2013 por la cantidad de \$286,464.62. Sumando para cierre del 2013 un total de \$5,415,007.85, importe con el que se inició el 2014.

Ejercicio 2014: Se inicia con un monto de \$5,415,007.85, al cual se le incrementa la cantidad de \$3,764.39, misma que se encontraba integrado por \$457.19 correspondientes a depósitos realizados derivados de cancelación de cheques provenientes del ejercicio 2013, de igual forma se adiciona la cantidad de \$111.00 pesos por registro de las declaraciones complementarias de Impuestos, así mismo existen reclasificaciones por registro de depreciaciones acumuladas por la cantidad de \$3,196.20; derivado a que la Universidad se había alineado a la Normatividad emitida por el CONAC, así mismo durante el mismo ejercicio el patrimonio generado sufrió disminuciones en total por la cantidad de \$3,666,448.66; mismas que se encontraban integradas de la siguiente manera; por la cantidad de \$60,778.86 que corresponde a la reclasificación de bienes que no cumplían los ordenamientos de la CONAC; en este tener se disminuye la cantidad de \$2.04 derivado del registro de reclasificaciones por declaraciones complementarias, de igual forma se solicita la autorización del consejo Directivo bajo el acuerdo UTSEM/A-8/SO7A/03-02-15, el mismo aprueba retirar de los ahorro de la gestión por la cantidad de \$3,605,667.76; para continuar con las operaciones de la Universidad, dando un importe total al cierre del ejercicio la cantidad de \$1,752,323.57

Al realizar la póliza de cierre del Ejercicio 2014, se contaba con un Ahorro/Desahorro Contable de la Gestión del año 2014, la cantidad de **\$2,798,248.06**, el cual se encontraba integrado por un monto de \$577,146.74 mismo que consistía en (recursos por la cantidad \$21,370.52 provenientes del Ramo 33, además de \$304,286.00 correspondientes a recursos del Programa de Fortalecimiento de la Calidad en Instituciones Educativas de ingresos Estatales y la adición de \$251,490.22 de Recursos Propios), incluyendo la adquisición de activos del 2014, por la cantidad de \$2,884,594.72, menos la depreciación del activo del año 2014 por la cantidad de \$663,493.41. Sumando para cierre del 2014 un total de \$4,550,571.63, importe con el que se inició el 2015.

Ejercicio 2015: Se inicia con un monto de \$4,550,571.63, al cual se le incrementa la cantidad de \$32,061.81, mismo que se encontraba integrado por reclasificaciones solicitadas por el Órgano Interno de Control y acuerdo del consejo Directivo UTSEM/A-5/SO9A/29-05-15 por autorización del consejo directivo, derivado a un recurso que ya no iba a obtener por depuración de cuentas, así mismo durante el mismo ejercicio el patrimonio generado sufrió disminuciones en total por la cantidad de \$760,857.38; mismas que se encontraban integradas de la siguiente manera; por la cantidad de \$5,999.25 que corresponde a la baja de bienes conforme al acta UTSEM/DAF/BAF/001/2015; \$31,162.50 por depuración de la cuenta deudor al ser un ingreso incobrable, y \$146,548.89 por reclasificaciones solicitadas por el Órgano Interno de control, de igual forma se solicita la autorización del consejo Directivo bajo el acuerdo UTSEM/A-5/SO9A/29-05-15, el mismo aprueba retirar de los ahorro de la gestión por la cantidad de \$577,146.74; para continuar con las operaciones de la Universidad, dando un importe total al cierre del ejercicio la cantidad de \$3,821,776.06

Al realizar la póliza de cierre del Ejercicio 2015, se contaba con un Ahorro/Desahorro Contable de la Gestión del año 2015, la cantidad de **-\$161,654.41**, el cual se encontraba integrado por un monto de \$274,498.05 mismo que consistía en recursos del ejercicio inmediato anterior, adicionando la adquisición de activos del 2015, por la cantidad de \$524,866.90, menos la depreciación del activo del año 2015 por la cantidad de \$961,019.41. Sumando para cierre del 2015 un total de \$3,660,121.65, importe con el que se inició el ejercicio 2016.

Ejercicio 2016: Se inicia con un monto de \$3,660,121.65, al cual se le incrementa la cantidad de \$1,612.61 mismo que se encontró integrado por reclasificaciones por baja del activo, de igual forma se solicita la autorización del consejo Directivo bajo el acuerdo UTSEM/A-5/SO9A/29-05-15, el mismo aprueba retirar del ahorro de la gestión por la cantidad de \$274,498.05. para continuar con las operaciones de la Universidad, dando un importe total al cierre del ejercicio la cantidad de \$3,387,236.21

Al realizar la póliza de cierre del Ejercicio 2016, se contaba con un Ahorro/Desahorro Contable de la Gestión del año 2016, la cantidad de \$4,400,351.41, el cual se encontraba integrado por un monto de \$274,498.05 mismo que consistía en recursos del ejercicio inmediato anterior, adicionando la adquisición de activos del 2015, por la cantidad de \$524,866.90, menos la depreciación del activo del año 2015 por la cantidad de \$961,019.41.

Ejercicio 2019: Se realiza un cierre contable con una pérdida por la cantidad de -\$2,626,603.55 menos (DOS MILLONES SEISCIENTOS VEINTISEIS MIL SEISCIENTOS TRES PESOS 55/100 M.N.), del cual se informa que se obtuvieron ingresos devengados por la cantidad de \$26,312,786.48 que se compone por los siguientes conceptos como lo son la venta de bienes y servicios que la propia UTSEM genera, convenios, transferencias, Asignaciones, Subsidios y Otras Ayudas, así los ingresos financieros de las cuentas de inversión, sin embargo el aunque los gastos de funcionamiento que se encuentra conformado por los Servicios Personales, Materiales y Suministros y Servicios Generales y que fueron devengados al 31 de Diciembre del 2019 con un monto total de \$25,326,609.74, no excedieron el monto total de los ingresos devengados por las distintas fuentes antes citadas, el monto que corresponde a la depreciación acumulada del ejercicio reportado es significativa para llegar a este resultado contable y que la misma fue por la cantidad de \$3,301,717.35, así como el devengado que se dejó generado en la cuenta de provisiones por la cantidad de \$311,060.71 y el importe de \$2.23 por Otros Gatos Varios, importes que adicionados a los gastos de funcionamiento llegan a la sumatoria total de \$28,939,390.03, importe que excede los ingresos citados, por lo cual se genera la pérdida contable.

Es importante mencionar que dentro del ejercicio presupuestario de origen y aplicación de los recursos se obtuvieron los siguientes ingresos presupuestarios devengados \$26,312,786.48 (VEINTISEIS MILLONES TRESCIENTOS DOCE MIL SETECIENTOS OCHENTA Y SEIS PESOS 48/100 M.N.); y por lo que respecta a los egresos presupuestarios devengados la cantidad de \$26,147,693.97 (VEINTISEIS MILLONES CIENTO CUARENTA Y SIETE MIL SEISCIENTOS NOVENTA Y TRES PESOS 97/100 M.N.), por lo que dentro del ejercicio presupuestario existe un subejercicio o Superávit Financiero por la cantidad de \$165,092.51, por lo que cabe se obtiene un balance presupuestario sostenible para las finanzas públicas de la UTSEM, es decir la pérdida de carácter contable afecta al patrimonio que ha sido generado por la adquisición de bienes muebles.

Ejercicio 2020 Se realiza un cierre contable con una **pérdida contable no presupuestaria** por la cantidad de -\$2,955,560.84 MENOS (DOS MILLONES NOVECIENTOS CINCUENTA Y CINCO MIL QUINIENTOS SESENTA PESOS 84/100 M.N.), del cual se informa que se obtuvieron ingresos devengados por la cantidad de \$25,575,940.79 que se compone por los siguientes conceptos como lo son la venta de bienes y servicios que la propia UTSEM genera, convenios, transferencias, Asignaciones, Subsidios y Otras Ayudas, así los ingresos financieros de las cuentas de inversión, sin embargo el aunque los gastos de funcionamiento que se encuentra conformado por los Servicios Personales, Materiales y Suministros y Servicios Generales y que fueron devengados al 31 de Diciembre del 2020 con un monto total de \$25,367,921.12, NO excedieron el monto total de los ingresos devengados por las distintas fuentes antes citadas, el monto que corresponde a la depreciación acumulada del ejercicio reportado es realmente significativa y considerable para llegar a este resultado contable y que la misma fue por la cantidad de \$3,024,448.23, así como el devengado que se dejó generado en la cuenta de provisiones por la cantidad de \$139,130.61 y el importe de \$1.67 por Otros Gatos Varios, importes que adicionados a los gastos de funcionamiento ordinarios del presupuesto ordinario 2020, llegan a la sumatoria total de \$28,531,501.63, importe que excede los ingresos citados, por lo cual se genera la **pérdida contable**.

Es importante mencionar que dentro del ejercicio presupuestario de origen y aplicación de los recursos se obtuvieron los siguientes ingresos presupuestarios devengados \$25,575,940.79 (VEINTICINCO MILLONES QUINIENTOS SETENTA Y CINCO MIL NOVECIENTOS CUARENTA PESOS 79/100 M.N.) y por lo que respecta a los egresos presupuestarios devengados corresponde a la cantidad de \$25,523,131.02 (VEINTICINCO MILLONES QUINIENTOS VEINTITRES MIL CIENTO TREINTA Y UN PESOS 2/100 M.N.), por lo que dentro del ejercicio presupuestario existe un superávit financiero por la cantidad de \$52,809.77, por lo que cabe se obtiene un balance presupuestario sostenible para las finanzas públicas de la UTSEM, es decir la pérdida de carácter contable afecta al patrimonio que ha sido generado por la adquisición de bienes muebles y la donación de bienes inmuebles.

Es importante mencionar que dicho superávit será reintegrado a la TESOFE, ya que corresponde al remanente de recursos sujetos a reglas de operación, como lo es PROFEXCE 2020.

Ejercicio 2021 Se realiza un cierre contable con una **perdida contable no presupuestaria** por la cantidad de -\$2,699,796.72 (MENOS DOS MILLONES SEISCIENTOS NOVENTA Y NUEVE MIL SETECIENTOS NOVENTA Y SEIS PESOS 72/100 M.N.), del cual se informa que se obtuvieron ingresos devengados y recaudados por la cantidad de \$25,925,749.22 que se compone por los siguientes conceptos como lo son la venta de bienes y servicios que la propia UTSEM genera, convenios, transferencias, Asignaciones, Subsidios y Otras Ayudas, así los ingresos financieros de las cuentas de inversión, sin embargo el aunque los gastos de funcionamiento que se encuentra conformado por los Servicios Personales, Materiales y Suministros y Servicios Generales y que fueron devengados al 31 de Diciembre del 2021 con un monto total de \$25,896,818.82, NO excedieron el monto total de los ingresos devengados por las distintas fuentes antes citadas, el monto que corresponde a la depreciación acumulada del ejercicio reportado es realmente significativa y considerable para llegar a este resultado contable y que la misma fue por la cantidad de \$2,728,719.75, así como el importe de \$7.37 por Otros Gatos Varios, importes que adicionados a los gastos de funcionamiento ordinarios del presupuesto ordinario 2021, llegan a la sumatoria total de \$28,625,545.94, importe que excede los ingresos citados, por lo cual se genera la **perdida únicamente contable**.

Es importante mencionar que dentro del ejercicio presupuestario de origen y aplicación de los recursos se obtuvieron los siguientes ingresos presupuestarios devengados \$25,925,749.22 y por la misma cantidad a los egresos presupuestarios devengados, por lo que dentro del ejercicio presupuestario existe un balance presupuestario sostenible para las finanzas públicas de la UTSEM, es decir la pérdida de carácter contable afecta al patrimonio que ha sido generado por la adquisición de bienes muebles y la donación de bienes inmuebles, de ejercicios inmediatos anteriores.

Ejercicio 2022 Se realiza un cierre contable con una **perdida contable no presupuestaria** por la cantidad de -\$829,536.89 (MENOS OCHOCIENTOS VEINTINUEVE MIL QUINIENTOS TREINTA Y SEIS PESOS 89/100 M.N.), del cual se informa que se obtuvieron ingresos devengados y recaudados por la cantidad de \$ 27,891,631.45 que se compone por los siguientes conceptos como lo son la venta de bienes y servicios que la propia UTSEM genera, convenios, transferencias, Asignaciones, Subsidios y Otras Ayudas, así los ingresos financieros de las cuentas de inversión, sin embargo el aunque los gastos de funcionamiento que se encuentra conformado por los Servicios Personales, Materiales y Suministros y Servicios Generales y que fueron devengados al 31 de Diciembre del 2022 con un monto total de \$26,091,556.58, mismos que **NO** excedieron el monto total de los ingresos devengados por las distintas fuentes de financiamiento citadas, el monto que corresponde a la depreciación acumulada del ejercicio reportado es realmente significativa y considerable para llegar a este resultado contable y que la misma fue por la cantidad de \$ 2,629,607.56, así como el importe de \$4.20 por Otros Gatos Varios, importes que adicionados a los gastos de funcionamiento ordinarios del presupuesto ordinario 2022, llegan a la sumatoria total de \$28,721,168.34, importe que excede los ingresos citados, por lo cual se genera la **perdida únicamente contable**.

Es importante mencionar que dentro del ejercicio presupuestario de origen y aplicación de los recursos se obtuvieron los siguientes ingresos presupuestarios devengados \$27,891,631.45 y por la misma cantidad a los egresos presupuestarios devengados, por lo que dentro del ejercicio presupuestario existe un balance presupuestario sostenible para las finanzas públicas de la UTSEM, es decir la pérdida de carácter contable afecta al patrimonio que ha sido generado por la adquisición de bienes muebles y la donación de bienes inmuebles, de ejercicios inmediatos anteriores.

Ejercicio 2023 Se realiza un cierre contable con una **perdida contable no presupuestaria** por la cantidad de -\$439,202.36 (MENOS CUATROCIENTOS TREINTA Y NUEVE MIL DOSCIENTOS DOS PESOS 36/100 M.N.), del cual se informa que se obtuvieron ingresos devengados y recaudados por la cantidad de \$ \$31,650,240.17 que se compone por los siguientes conceptos como lo son la venta de bienes y servicios que la propia UTSEM genera, convenios, transferencias, Asignaciones, Subsidios y Otras Ayudas, así los ingresos financieros de las cuentas de inversión, sin embargo el aunque los gastos de funcionamiento que se encuentra conformado por los Servicios Personales, Materiales y Suministros y Servicios Generales y que fueron devengados al 31 de Diciembre del 2023 con un monto total de \$ \$29,037,155.13, mismos que **NO** excedieron el monto total de los ingresos devengados por las distintas fuentes de financiamiento citadas, sin embargo el origen que detona la pérdida contable corresponde al monto de la depreciación acumulada de bienes muebles e inmuebles del ejercicio reportado es realmente significativa y considerable para llegar a este resultado contable y que la misma fue por la cantidad de \$ 2,629,607.56, así como el importe de \$6.11 por Otros Gatos Varios, importes que adicionados a los gastos de funcionamiento ordinarios del presupuesto ordinario 2023, llegan a la sumatoria total de \$ \$32,089,442.53, importe que excede los ingresos citados, por lo cual se genera la **perdida únicamente contable**.

En el análisis del balance presupuestario del ejercicio 2023, se llegó a un ahorro de gestión por la cantidad de \$2,246,233.07 (DOS MILLONES DOSCIENTOS CUARENTA Y SEIS MIL DOSCIENTOS TREINTA Y TRES PESOS 07/100 M.N.), y que el mismo se integra de la siguiente manera, \$169,444.81, corresponde al capítulo 5000 DE BIENES MUEBLES, INMUEBLES E INTANGIBLES, mismos que no figuran en el gasto contable al ser destinados al gasto capital de igual forma la cantidad de \$2,076,794.37 corresponde al reintegro que se tiene que hacer a la TESOFE por recursos no devengados correspondientes al subsidio federal ordinario del programa presupuestario Subsidios Federales para Organismos Descentralizados Estatales U006 de acuerdo a los artículos 54 de la Ley Federal de Presupuesto y Responsabilidad Hacendaria; 17 de la Ley de Disciplina Financiera de las Entidades Federativas y los Municipios, quedando una diferencia de -\$6.11, que compete a la cuenta contable 5.5.9.9.1 denominada Diferencias por redondeos, por ende el ejercicio presupuestal 2023, fue sostenible.

IV) NOTAS AL ESTADO DE FLUJOS DE EFECTIVO

La Universidad Tecnológica del Sur del Estado de Morelos; presenta el análisis de las cifras del periodo actual 2024 y periodo anterior 2023 del Efectivo y Equivalentes al Efectivo, al Final del Ejercicio del Estado de Flujos de Efectivo, respecto a la composición del rubro de Efectivo y Equivalentes, utilizando el siguiente cuadro:

EFFECTIVO Y EQUIVALENTES		
CONCEPTO	2024	2023
Efectivo	\$12,000.00	0.00
Bancos/Tesorería	\$8,275,228.73	5,025,936.69
Bancos/Dependencias y Otros	0.00	0.00
Inversiones Temporales (Hasta 3 meses)	\$13,528,676.48	10,799,362.94
Fondos con Afectación Especifica	0.00	0.00
Depósitos de Fondos de Terceros en Garantía y/o Administración	0.00	0.00
Otros Efectivos y Equivalentes	0.00	0.00
Total	\$21,815,905.21	\$15,825,299.63

La Universidad Tecnológica del Sur del Estado de Morelos Detalla las adquisiciones de las Actividades de Inversión efectivamente pagadas, respecto del apartado de aplicación.

ADQUISICIONES DE ACTIVIDADES DE INVERSIÓN EFECTIVAMENTE PAGADAS		
CONCEPTO	2024	2023
Bienes Inmuebles, Infraestructura y Construcciones en Proceso	0.00	0.00
Terrenos	0.00	0.00
Viviendas	0.00	0.00
Edificios no Habitacionales	0.00	0.00
Infraestructura	0.00	0.00
Construcciones en Proceso en Bienes de Dominio Público	0.00	0.00
Construcciones en Proceso en Bienes Propios	0.00	0.00
Otros Bienes Inmuebles	0.00	0.00
Bienes Muebles	\$0.00	\$169,444.81
Mobiliario y Equipo de Administración	0.00	\$101,761.00
Mobiliario y Equipo Educativo y Recreativo	0.00	\$20,500.00
Equipo e Instrumental Médico y de Laboratorio	0.00	0.00
Vehículos y Equipo de Transporte	0.00	0.00
Equipo de Defensa y Seguridad	0.00	0.00
Maquinaria, Otros Equipos y Herramientas	0.00	\$47,183.81
Colecciones, Obras de Arte y Objetos Valiosos	0.00	0.00
Activos Biológicos	0.00	0.00
Otras Inversiones	0.00	0.00
Total	\$0.00	\$169,444.81

V) CONCILIACIÓN ENTRE LOS INGRESOS PRESUPUESTARIOS Y CONTABLES, ASÍ COMO ENTRE LOS EGRESOS PRESUPUESTARIOS Y LOS GASTOS CONTABLES

La conciliación se presentará atendiendo a lo dispuesto por la Acuerdo por el que se emite el formato de conciliación entre los ingresos presupuestarios y contables con su última en el Diario Oficial de la Federación el 06-12-2022, así como entre los egresos presupuestarios y los gastos contables

UNIVERSIDAD TECNOLÓGICA DEL SUR DEL ESTADO DE MORELOS	
CONCILIACIÓN ENTRE LOS INGRESOS PRESUPUESTARIOS Y CONTABLES	
DEL 01 DE ENERO AL 30 DE JUNIO DEL 2024	
(CIFRAS EN PESOS)	
CONCEPTO (5)	2024
1. TOTAL DE INGRESOS PRESUPUESTARIOS	19,257,921.46
2. Más Ingresos Contables No Presupuestarios (8)	
2.1 Ingresos Financieros (9)	
2.2 Incremento por Variación de Inventarios (10)	
2.3 Disminución del Exceso de Estimaciones por Pérdida o Deterioro u Obsolescencia (11)	
2.4 Disminución del Exceso de Provisiones (12)	
2.5 Otros Ingresos y Beneficios Varios (13)	
2.6 Otros Ingresos Contables No Presupuestarios (14)	
3. Menos Ingresos Presupuestarios No Contables (15)	
3.1 Aprovechamientos Patrimoniales (16)	
3.2 Ingresos Derivados de Financiamientos (17)	
3.3 Otros Ingresos Presupuestarios No Contables (18)	
4. Total de Ingresos Contables (19)	19,257,921.46

UNIVERSIDAD TECNOLÓGICA DEL SUR DEL ESTADO DE MORELOS	
CONCILIACIÓN ENTRE LOS EGRESOS PRESUPUESTARIOS Y LOS GASTOS CONTABLES	
DEL 01 DE ENERO AL 30 DE JUNIO DEL 2024	
(CIFRAS EN PESOS)	
CONCEPTO	2024
1. TOTAL DE EGRESOS PRESUPUESTARIOS	\$10,572,582.05
2. Menos Egresos Presupuestarios No Contables	\$0.00
2.1 Materias Primas y Materiales de Producción y Comercialización	
2.2 Materiales y Suministros	
2.3 Mobiliario y Equipo de Administración	
2.4 Mobiliario y Equipo Educativo y Recreativo	\$0.00
2.5 Equipo e Instrumental Médico y de Laboratorio	
2.6 Vehículos y Equipo de Transporte	
2.7 Equipo de Defensa y Seguridad	
2.8 Maquinaria, Otros Equipos y Herramientas	\$0.00
2.9 Activos Biológicos	
2.10 Bienes Inmuebles	
2.11 Activos Intangibles	
2.12 Obra Pública en Bienes de Dominio Público	
2.13 Obra Pública en Bienes Propios	
2.14 Acciones y Participaciones de Capital	
2.15 Compra de Títulos y Valores	
2.16 Concesión de Préstamos	
2.17 Inversiones en Fideicomisos, Mandatos y Otros Análogos	
2.18 Provisiones para Contingencias y Otras Erogaciones Especiales	
2.19 Amortización de la Deuda Pública	
2.20 Adeudos de Ejercicios Fiscales Anteriores (ADEFAS)	
2.21 Otros Egresos Presupuestarios No Contables	
3. Más Gastos Contables No Presupuestarios	\$4.22
3.1 Estimaciones, Depreciaciones, Deterioros, Obsolescencia y Amortizaciones	
3.2 Provisiones	
3.3 Disminución de Inventarios	
3.4 Otros Gastos	
3.5 Inversión Pública no Capitalizable	
3.6 Materiales y Suministros (consumos)	
3.7 Otros Gastos Contables No Presupuestarios	\$4.22
4. Total de Gastos Contables	\$10,572,586.27

c) NOTAS DE MEMORIA (CUENTAS DE ORDEN)

La Universidad Tecnológica del Sur del Estado de Morelos, informa sobre las cuentas de orden tanto contables como presupuestarias que se utilizan para registrar movimientos de valores que no afecten o modifiquen el Estado de Situación Financiera; sin embargo, su incorporación es necesaria con fines de recordatorio, de control y en general sobre los aspectos administrativos, o bien, para consignar sus derechos o responsabilidades contingentes que puedan, o no, presentarse en el futuro, con saldo al 29 de febrero del 2024.

Las cuentas que se manejan para efectos de estas Notas son las siguientes:

Cuentas de Orden Contables:

- *Valores.- La presente cuenta de orden contable no tiene movimientos que informar.
- *Emisión de Obligaciones.- La presente cuenta de orden contable no tiene movimientos que informar.
- *Avales y Garantías.- La presente cuenta de orden contable no tiene movimientos que informar.
- *Juicios.- La presente cuenta de orden contable no tiene movimientos que informar.
- *Inversión Mediante Proyectos para Prestación de Servicios (PPS) y Similares.- La presente cuenta de orden contable no tiene movimientos que informar.
- *Bienes Concesionados o en Comodato.- La presente cuenta de orden contable no tiene movimientos que informar.

Cuentas de Orden Presupuestario

Cuentas de ingresos

Cuentas de egresos

En las cuentas de orden presupuestarias, se informará el avance que se registra, previo al cierre presupuestario de cada periodo que se reporta.

CUENTAS DE ORDEN PRESUPUESTARIAS DE INGRESOS	
CONCEPTO	2024
Ley de Ingresos Estimada SR (Saldo del rubro) 8.1.1	\$32,738,711.49
Ley de Ingresos por Ejecutar SR (Saldo del rubro) 8.1.2	\$13,480,790.03
Modificaciones a la Ley de Ingresos Estimada SR (Saldo del rubro) 8.1.3	0.00
Ley de Ingresos Devengada ABONOS R 8.1.4*	\$19,257,921.46
Ley de Ingresos Recaudada ABONOS R 8.1.5	\$19,219,564.29

CUENTAS DE ORDEN PRESUPUESTARIAS DE EGRESOS	
CONCEPTO	2024
Presupuesto de Egresos Aprobado SR (Saldo del rubro) 8.2.1	\$32,738,711.49
Presupuesto de Egresos por Ejercer SR (Saldo del rubro) 8.2.2	\$22,166,129.44
Modificaciones al Presupuesto de Egresos Aprobado SR (Saldo del rubro) 8.2.3	0.00
Presupuesto de Egresos Comprometido CARGOS R 8.2.4	\$10,572,582.05
Presupuesto de Egresos Devengado CARGOS R 8.2.5	\$10,572,582.05
Presupuesto de Egresos Ejercido CARGOS R 8.2.6	\$10,572,582.05
Presupuesto de Egresos Pagado CARGOS R 8.2.7	\$10,406,749.74

Bajo protesta de decir verdad declaramos que los Estados Financieros y sus notas, son razonablemente correctos y son responsabilidad del emisor.

Segundo Informe de Cuenta Pública
UNIVERSIDAD TECNOLÓGICA DEL SUR DEL ESTADO DE MORELOS
Conciliación entre los Ingresos Presupuestarios y Contables
Del 1 de enero al 30 de junio de 2024
(Cifras en Pesos)

Concepto	2024
1. Total de Ingresos Presupuestarios	19,257,921
2. Más Ingresos Contables No Presupuestarios	-
2.1 Ingresos Financieros	-
2.2 Incremento por Variación de Inventarios	-
2.3 Disminución del Exceso de Estimaciones por Pérdida o Deterioro u Obsolescencia	-
2.4 Disminución del Exceso de Provisiones	-
2.5 Otros Ingresos y Beneficios Varios	-
2.6 Otros Ingresos Contables No Presupuestarios	-
3. Menos Ingresos Presupuestarios No Contables	-
3.1 Aprovechamientos Patrimoniales	-
3.2 Ingresos Derivados de Financiamientos	-
3.3 Otros Ingresos Presupuestarios No Contables	-
4. Total de Ingresos Contables	19,257,921

Concepto	2024
1. Total de Egresos Presupuestarios	10,572,582
2. Menos Egresos Presupuestarios No Contables	-
2.1 Materias Primas y Materiales de Producción y Comercialización	-
2.2 Materiales y Suministros	-
2.3 Mobiliario y Equipo de Administración	-
2.4 Mobiliario y Equipo Educativo y Recreativo	-
2.5 Equipo e Instrumental Médico y de Laboratorio	-
2.6 Vehículos y Equipo de Transporte	-
2.7 Equipo de Defensa y Seguridad	-
2.8 Maquinaria, Otros Equipos y Herramientas	-
2.9 Activos Biológicos	-
2.10 Bienes Inmuebles	-
2.11 Activos Intangibles	-
2.12 Obra Pública en Bienes de Dominio Público	-
2.13 Obra Pública en Bienes Propios	-
2.14 Acciones y Participaciones de Capital	-
2.15 Compra de Títulos y Valores	-
2.16 Concesión de Préstamos	-
2.17 Inversiones en Fideicomisos, Mandatos y Otros Análogos	-
2.18 Provisiones para Contingencias y Otras Erogaciones Especiales	-
2.19 Amortización de la Deuda Pública	-
2.20 Adeudos de Ejercicios Fiscales Anteriores (ADEFAS)	-
2.21 Otros Egresos Presupuestarios No Contables	-
3. Más Gastos Contables No Presupuestarios	4
3.1 Estimaciones, Depreciaciones, Deterioros, Obsolescencia y Amortizaciones	-
3.2 Provisiones	-
3.3 Disminución de Inventarios	-
3.4 Otros Gastos	-
3.5 Inversión Pública no Capitalizable	-
3.6 Materiales y Suministros (consumos)	-
3.7 Otros Gastos Contables No Presupuestarios	4
4. Total de Gastos Contables	10,572,586



UTSEM

UNIVERSIDAD TECNOLÓGICA DEL
SUR DEL ESTADO DE MORELOS

Información Presupuestaria

SEGUNDO INFORME DE CUENTA PÚBLICA
UNIVERSIDAD TECNOLÓGICA DEL SUR DEL ESTADO DE MORELOS
ENERO - JUNIO

2024

Concepto	Estimado / Aprobado	Devengado	Recaudado / Pagado
A. Ingresos Totales (A = A1 + A2 + A3)	32,738,712	19,257,921	19,219,564
A1. Ingresos de Libre Disposición	20,634,803	10,784,175	10,745,818
A2. Transferencias Federales Etiquetadas	12,103,909	8,473,746	8,473,746
A3. Financiamiento Neto	-	-	-
B. Egresos Presupuestarios (B = B1 + B2)	32,738,712	10,572,582	10,406,748
B1. Gasto No Etiquetado (sin incluir Amortización de la Deuda Pública)	20,634,803	6,197,254	6,031,420
B2. Gasto Etiquetado (sin incluir Amortización de la Deuda Pública)	12,103,909	4,375,328	4,375,328
C. Remanentes del Ejercicio Anterior (C = C1 + C2)	-	-	-
C1. Remanentes de Ingresos de Libre Disposición aplicados en el periodo	-	-	-
C2. Remanentes de Transferencias Federales Etiquetadas aplicados en el periodo	-	-	-
I. Balance Presupuestario (I = A - B + C)	-	8,685,339	8,812,816
II. Balance Presupuestario sin Financiamiento Neto (II = I - A3)	-	8,685,339	8,812,816
III. Balance Presupuestario sin Financiamiento Neto y sin Remanentes del Ejercicio Anterior (III = II - C)	-	8,685,339	8,812,816

Concepto	Aprobado	Devengado	Pagado
E. Intereses, Comisiones y Gastos de la Deuda (E = E1 + E2)	-	-	-
E1. Intereses, Comisiones y Gastos de la Deuda con Gasto No Etiquetado	-	-	-
E2. Intereses, Comisiones y Gastos de la Deuda con Gasto Etiquetado	-	-	-
IV. Balance Primario (IV = III + E)	-	8,685,339	8,812,816

Concepto	Estimado / Aprobado	Devengado	Recaudado / Pagado
F. Financiamiento (F = F1 + F2)	-	-	-
F1. Financiamiento con Fuente de Pago de Ingresos de Libre Disposición	-	-	-
F2. Financiamiento con Fuente de Pago de Transferencias Federales Etiquetadas	-	-	-
G. Amortización de la Deuda (G = G1 + G2)	-	-	-
G1. Amortización de la Deuda Pública con Gasto No Etiquetado	-	-	-
G2. Amortización de la Deuda Pública con Gasto Etiquetado	-	-	-
A3. Financiamiento Neto (A3 = F - G)	-	-	-

Concepto	Estimado / Aprobado	Devengado	Recaudado / Pagado
A1. Ingresos de Libre Disposición	20,634,803	10,784,175	10,745,818
A3.1 Financiamiento Neto con Fuente de Pago de Ingresos de Libre Disposición (A3.1 = F1 - G1)	-	-	-
F1. Financiamiento con Fuente de Pago de Ingresos de Libre Disposición	-	-	-
G1. Amortización de la Deuda Pública con Gasto No Etiquetado	-	-	-
B1. Gasto No Etiquetado (sin incluir Amortización de la Deuda Pública)	20,634,803	6,197,254	6,031,420
C1. Remanentes de Ingresos de Libre Disposición aplicados en el periodo	-	-	-
V. Balance Presupuestario de Recursos Disponibles (V = A1 + A3.1 - B1 + C1)	-	4,586,921	4,714,398
VI. Balance Presupuestario de Recursos Disponibles sin Financiamiento Neto (VI = V - A3.1)	-	4,586,921	4,714,398

Concepto	Estimado / Aprobado	Devengado	Recaudado / Pagado
A2. Transferencias Federales Etiquetadas	12,103,909	8,473,746	8,473,746
A3.2 Financiamiento Neto con Fuente de Pago de Transferencias Federales Etiquetadas (A3.2 = F2 - G2)	-	-	-
F2. Financiamiento con Fuente de Pago de Transferencias Federales Etiquetadas	-	-	-
G2. Amortización de la Deuda Pública con Gasto Etiquetado	-	-	-
B2. Gasto Etiquetado (sin incluir Amortización de la Deuda Pública)	12,103,909	4,375,328	4,375,328
C2. Remanentes de Transferencias Federales Etiquetadas aplicados en el periodo	-	-	-
VII. Balance Presupuestario de Recursos Etiquetados (VII = A2 + A3.2 - B2 + C2)	-	4,098,418	4,098,418
VIII. Balance Presupuestario de Recursos Etiquetados sin Financiamiento Neto (VIII = VII - A3.2)	-	4,098,418	4,098,418

Rubro de Ingresos	Ingreso					Diferencia (6 = 5 - 1)
	Estimado	Ampliaciones y Reducciones	Modificado	Devengado	Recaudado	
	(1)	(2)	(3 = 1 + 2)	(4)	(5)	
Impuestos	-	-	-	-	-	-
Cuotas y Aportaciones de Seguridad Social	-	-	-	-	-	-
Contribuciones de Mejoras	-	-	-	-	-	-
Derechos	-	-	-	-	-	-
Productos	678,848	-	678,848	564,516	564,516	(114,332)
Aprovechamientos	-	-	-	-	-	-
Ingresos por Venta de Bienes, Prestación de Servicios y Otros Ingresos	4,321,152	-	4,321,152	2,399,396	2,399,396	(1,921,756)
Participaciones, Aportaciones, Convenios, Incentivos Derivados de la Colaboración Fiscal y Fondos Distintos de Aportaciones	-	-	-	-	-	-
Transferencias, Asignaciones, Subsidios y Subvenciones, y Pensiones y Jubilaciones	27,738,712	-	27,738,712	16,294,009	16,255,652	(11,483,060)
Ingresos Derivados de Financiamientos	-	-	-	-	-	-
Total	32,738,712	-	32,738,712	19,257,921	19,219,564	(13,519,148)
				Ingresos excedentes		

Estado Analítico de Ingresos Por Fuente de Financiamiento	Ingreso					Diferencia (6 = 5 - 1)
	Estimado	Ampliaciones y Reducciones	Modificado	Devengado	Recaudado	
	(1)	(2)	(3 = 1 + 2)	(4)	(5)	
Ingresos del Poder Ejecutivo Federal o Estatal y de los Municipios	-	-	-	-	-	-
Impuestos	-	-	-	-	-	-
Cuotas y Aportaciones de Seguridad Social	-	-	-	-	-	-
Contribuciones de Mejoras	-	-	-	-	-	-
Derechos	-	-	-	-	-	-
Productos ¹	-	-	-	-	-	-
Aprovechamientos ²	-	-	-	-	-	-
Participaciones, Aportaciones, Convenios, Incentivos Derivados de la Colaboración Fiscal y Fondos Distintos de Aportaciones	-	-	-	-	-	-
Transferencias, Asignaciones, Subsidios y Subvenciones, y Pensiones y Jubilaciones	-	-	-	-	-	-
Ingresos de los Entes Públicos de los Poderes Legislativo y Judicial, de los Órganos Autónomos y del Sector Paraestatal o Paramunicipal, así como de las Empresas Productivas del Estado	32,738,712	-	32,738,712	19,257,921	19,219,564	(13,519,148)
Cuotas y Aportaciones de Seguridad Social	-	-	-	-	-	-
Productos ¹	678,848	-	678,848	564,516	564,516	(114,332)
Ingresos por Venta de Bienes, Prestación de Servicios y Otros Ingresos ³	4,321,152	-	4,321,152	2,399,396	2,399,396	(1,921,756)
Transferencias, Asignaciones, Subsidios y Subvenciones, y Pensiones y Jubilaciones	27,738,712	-	27,738,712	16,294,009	16,255,652	(11,483,060)
Ingresos Derivados de Financiamientos	-	-	-	-	-	-
Ingresos Derivados de Financiamientos	-	-	-	-	-	-
Total	32,738,712	-	32,738,712	19,257,921	19,219,564	(13,519,148)
				Ingresos excedentes		

¹ Incluye intereses que generan las cuentas bancarias de los entes públicos en productos.

² Incluye donativos en efectivo del Poder Ejecutivo, entre otros aprovechamientos.

³ Se refiere a los ingresos propios obtenidos por los Poderes Legislativo y Judicial, los Órganos Autónomos y las entidades de la administración pública paraestatal y paramunicipal, por sus actividades diversas no inherentes a su operación que generan recursos y que no sean ingresos por venta de bienes o prestación de servicios, tales como donativos en efectivo, entre otros.

Concepto	Ingreso					Diferencia
	Estimado	Ampliaciones/ (Reducciones)	Modificado	Devengado	Recaudado	
Ingresos de Libre Disposición						
<i>Impuestos</i>	-	-	-	-	-	-
<i>Cuotas y Aportaciones de Seguridad Social</i>	-	-	-	-	-	-
<i>Contribuciones de Mejoras</i>	-	-	-	-	-	-
<i>Derechos</i>	-	-	-	-	-	-
<i>Productos</i>	678,848	-	678,848	564,516	564,516	(114,332)
<i>Aprovechamientos</i>	-	-	-	-	-	-
<i>Ingresos por Venta de Bienes y Prestación de Servicios</i>	4,321,152	-	4,321,152	2,399,396	2,399,396	(1,921,756)
<i>Participaciones</i>	-	-	-	-	-	-
Fondo General de Participaciones	-	-	-	-	-	-
Fondo de Fomento Municipal	-	-	-	-	-	-
Fondo de Fiscalización y Recaudación	-	-	-	-	-	-
Fondo de Compensación	-	-	-	-	-	-
Fondo de Extracción de Hidrocarburos	-	-	-	-	-	-
Impuesto Especial Sobre Producción y Servicios	-	-	-	-	-	-
0.136% de la Recaudación Federal Participable	-	-	-	-	-	-
3.17% Sobre Extracción de Petróleo	-	-	-	-	-	-
Gasolinas y Diésel	-	-	-	-	-	-
Fondo del Impuesto Sobre la Renta	-	-	-	-	-	-
Fondo de Estabilización de los Ingresos de las Ent. Fed.	-	-	-	-	-	-
<i>Incentivos Derivados de la Colaboración Fiscal</i>	-	-	-	-	-	-
Tenencia o Uso de Vehículos	-	-	-	-	-	-
Fondo de Compensación ISAN	-	-	-	-	-	-
Impuesto Sobre Automóviles Nuevos	-	-	-	-	-	-
Fondo de Compensación de Repecos-Intermedios	-	-	-	-	-	-
Otros Incentivos Económicos	-	-	-	-	-	-
<i>Transferencias y Asignaciones</i>	15,634,803	-	15,634,803	7,820,263	7,781,906	(7,852,897)
<i>Convenios</i>	-	-	-	-	-	-
Otros Convenios y Subsidios	-	-	-	-	-	-
<i>Otros Ingresos de Libre Disposición</i>	-	-	-	-	-	-
Participaciones en Ingresos Locales	-	-	-	-	-	-
Otros Ingresos de Libre Disposición	-	-	-	-	-	-
Total de Ingresos de Libre Disposición	20,634,803	-	20,634,803	10,784,175	10,745,818	(9,888,985)
Ingresos Excedentes de Ingresos de Libre Disposición						
Transferencias Federales Etiquetadas						
<i>Aportaciones</i>	-	-	-	-	-	-
Fondo de Aport. para la Nómina Educativa y Gto. Op.	-	-	-	-	-	-
Fondo de Aportaciones para los Servicios de Salud	-	-	-	-	-	-
Fondo de Aportaciones para la Infraestructura Social	-	-	-	-	-	-
Fondo de Aport. para el Fortalecimiento de los Municipios y de las Demarcaciones Territoriales del Distrito Federal	-	-	-	-	-	-
Fondo de Aportaciones Múltiples	-	-	-	-	-	-
Fondo de Aport. para la Educación Tec. y de Adultos	-	-	-	-	-	-
Fondo de Aportaciones para la Seguridad Pública de los Estados y del Distrito Federal	-	-	-	-	-	-
Fondo de Aportaciones para el Fortalecimiento de las Entidades Federativas	-	-	-	-	-	-
<i>Convenios</i>	-	-	-	-	-	-
Convenios de Protección Social en Salud	-	-	-	-	-	-
Convenios de Descentralización	-	-	-	-	-	-
Convenios de Reasignación	-	-	-	-	-	-
Otros Convenios y Subsidios	-	-	-	-	-	-
<i>Fondos Distintos de Aportaciones</i>	-	-	-	-	-	-
Fondo para Entidades Federativas y Municipios Productores de Hidrocarburos	-	-	-	-	-	-
Fondo Minero	-	-	-	-	-	-
<i>Transferencias, Asignaciones, Subsidios y Subvenciones, y Pensiones y Jubilaciones</i>	12,103,909	-	12,103,909	8,473,746	8,473,746	(3,630,163)
<i>Otras Transferencias Federales Etiquetadas</i>	-	-	-	-	-	-
Total de Transferencias Federales Etiquetadas	12,103,909	-	12,103,909	8,473,746	8,473,746	(3,630,163)
Ingresos Derivados de Financiamientos						
<i>Ingresos Derivados de Financiamientos</i>	-	-	-	-	-	-
Total de Ingresos	32,738,712	-	32,738,712	19,257,921	19,219,564	(13,519,148)
Datos Informativos						
1. Ingresos Derivados de Financiamientos con Fuente de Pago de Ingresos de Libre Disposición	-	-	-	-	-	-
2. Ingresos Derivados de Financiamientos con Fuente de Pago de Transferencias Federales Etiquetadas	-	-	-	-	-	-
3. Ingresos Derivados de Financiamientos	-	-	-	-	-	-

Concepto	Egresos					Subejercicio
	Aprobado	Ampliaciones/ (Reducciones)	Modificado	Devengado	Pagado	
	1	2	3 = (1 + 2)	4	5	
Servicios Personales	27,055,819	(916)	27,054,903	8,478,458	8,478,458	18,576,445
Remuneraciones al Personal de Carácter Permanente	15,142,112	-	15,142,112	6,872,902	6,872,902	8,269,210
Remuneraciones al Personal de Carácter Transitorio	715,000	(9,529)	705,471	309,223	309,223	396,248
Remuneraciones Adicionales y Especiales	4,556,193	-	4,556,193	367,127	367,127	4,189,066
Seguridad Social	3,362,641	8,613	3,371,254	166,479	166,479	3,204,775
Otras Prestaciones Sociales y Económicas	3,279,873	-	3,279,873	762,727	762,727	2,517,146
Previsiones	-	-	-	-	-	-
Pago de Estímulos a Servidores Públicos	-	-	-	-	-	-
Materiales y Suministros	885,400	916	886,316	243,348	228,366	642,968
Materiales de Admón, Emisión de Doctos. y Artículos Oficiales	310,000	(116)	309,884	32,353	31,815	277,531
Alimentos y Utensilios	110,000	93	110,093	52,549	48,733	57,544
Materias Primas y Materiales de Producción y Comercialización	-	-	-	-	-	-
Materiales y Artículos de Construcción y de Reparación	92,000	(9,970)	82,030	20,053	18,065	61,977
Productos Químicos, Farmacéuticos y de Laboratorio	11,000	(438)	10,562	2,023	2,023	8,539
Combustibles, Lubricantes y Aditivos	185,400	11,176	196,576	103,062	98,311	93,514
Vestuario, Blancos, Prendas de Protección y Artículos Deportivos	86,000	(5,534)	80,466	154	154	80,312
Materiales y Suministros Para Seguridad	-	-	-	-	-	-
Herramientas, Refacciones y Accesorios Menores	91,000	5,705	96,705	33,154	29,265	63,551
Servicios Generales	4,615,493	-	4,615,493	1,850,776	1,699,924	2,764,717
Servicios Básicos	717,781	101,338	819,119	385,541	373,916	433,578
Servicios de Arrendamiento	76,000	(20,066)	55,934	20,934	20,734	35,000
Servicios Profesionales, Científicos, Técnicos y Otros Servicios	1,631,136	(78,854)	1,552,282	724,080	724,080	828,202
Servicios Financieros, Bancarios y Comerciales	140,000	2,853	142,853	38,197	38,197	104,656
Servicios de Instalación, Reparación, Manto. y Conservación	688,864	42,448	731,312	358,766	259,875	372,546
Servicios de Comunicación Social y Publicidad	30,000	-	30,000	14,603	5,987	15,397
Servicios de Traslado y Viáticos	178,701	10,000	188,701	71,291	67,685	117,410
Servicios Oficiales	425,000	(52,539)	372,461	69,455	65,930	303,006
Otros Servicios Generales	728,011	(5,180)	722,831	167,909	143,520	554,922
Transferencias, Asignaciones, Subsidios y Otras Ayudas	12,000	-	12,000	-	-	12,000
Transferencias Internas y Asignaciones al Sector Público	-	-	-	-	-	-
Transferencias al Resto del Sector Público	-	-	-	-	-	-
Subsidios y Subvenciones	-	-	-	-	-	-
Ayudas Sociales	12,000	-	12,000	-	-	12,000
Pensiones y Jubilaciones	-	-	-	-	-	-
Transferencias a Fideicomisos, Mandatos y Otros Análogos	-	-	-	-	-	-
Transferencias a la Seguridad Social	-	-	-	-	-	-
Donativos	-	-	-	-	-	-
Transferencias al Exterior	-	-	-	-	-	-
Bienes Muebles, Inmuebles e Intangibles	170,000	-	170,000	-	-	170,000
Mobiliario y Equipo de Administración	100,000	-	100,000	-	-	100,000
Mobiliario y Equipo Educativo y Recreativo	70,000	-	70,000	-	-	70,000
Equipo e Instrumental Médico y de Laboratorio	-	-	-	-	-	-
Vehículos y Equipo de Transporte	-	-	-	-	-	-
Equipo de Defensa y Seguridad	-	-	-	-	-	-
Maquinaria, Otros Equipos y Herramientas	-	-	-	-	-	-
Activos Biológicos	-	-	-	-	-	-
Bienes Inmuebles	-	-	-	-	-	-
Activos Intangibles	-	-	-	-	-	-
Inversión Pública	-	-	-	-	-	-
Obra Pública en Bienes de Dominio Público	-	-	-	-	-	-
Obra Pública en Bienes Propios	-	-	-	-	-	-
Proyectos Productivos y Acciones de Fomento	-	-	-	-	-	-
Inversiones Financieras y Otras Provisiones	-	-	-	-	-	-
Inversiones Para el Fomento de Actividades Productivas	-	-	-	-	-	-
Acciones y Participaciones de Capital	-	-	-	-	-	-
Compra de Títulos y Valores	-	-	-	-	-	-
Concesión de Préstamos	-	-	-	-	-	-
Inversiones en Fideicomisos, Mandatos y Otros Análogos	-	-	-	-	-	-
Otras Inversiones Financieras	-	-	-	-	-	-
Provisiones para Contingencias y Otras Erogaciones Especiales	-	-	-	-	-	-
Participaciones y Aportaciones	-	-	-	-	-	-
Participaciones	-	-	-	-	-	-
Aportaciones	-	-	-	-	-	-
Convenios	-	-	-	-	-	-
Deuda Pública	-	-	-	-	-	-
Amortización de la Deuda Pública	-	-	-	-	-	-
Intereses de la Deuda Pública	-	-	-	-	-	-
Comisiones de la Deuda Pública	-	-	-	-	-	-
Gastos de la Deuda Pública	-	-	-	-	-	-
Costo por Coberturas	-	-	-	-	-	-
Apoyos Financieros	-	-	-	-	-	-
Adeudos de Ejercicios Fiscales Anteriores (Adefas)	-	-	-	-	-	-
Total del Gasto	32,738,712	-	32,738,712	10,572,582	10,406,748	22,166,130

Concepto	Egresos					Subejercicio
	Aprobado	Ampliaciones / (Reducciones)	Modificado	Devengado	Pagado	
Gasto No Etiquetado	20,634,803	-	20,634,803	6,197,254	6,031,420	14,437,549
Servicios Personales	15,971,291	(916)	15,970,375	4,647,267	4,647,267	11,323,108
Remuneraciones al Personal de Carácter Permanente	7,571,056	-	7,571,056	3,421,130	3,421,130	4,149,926
Remuneraciones al Personal de Carácter Transitorio	715,000	(9,529)	705,471	309,223	309,223	396,248
Remuneraciones Adicionales y Especiales	3,329,632	-	3,329,632	263,573	263,573	3,066,059
Seguridad Social	1,720,070	8,613	1,728,683	166,479	166,479	1,562,204
Otras Prestaciones Sociales y Económicas	2,635,533	-	2,635,533	486,862	486,862	2,148,671
Previsiones	-	-	-	-	-	-
Pago de Estímulos a Servidores Públicos	-	-	-	-	-	-
Materiales y Suministros	885,400	916	886,316	243,348	228,366	642,968
Materiales de Admón., Emisión de Doctos. y Art. Oficiales	310,000	(116)	309,884	32,353	31,815	277,531
Alimentos y Utensilios	110,000	93	110,093	52,549	48,733	57,544
Materias Primas y Materiales de Prod. y Comercialización	-	-	-	-	-	-
Materiales y Artículos de Construcción y de Reparación	92,000	(9,970)	82,030	20,053	18,065	61,977
Productos Químicos, Farmacéuticos y de Laboratorio	11,000	(438)	10,562	2,023	2,023	8,539
Combustibles, Lubricantes y Aditivos	185,400	11,176	196,576	103,062	98,311	93,514
Vestuario, Blancos, Prendas de Protección y Art. Deportivos	86,000	(5,534)	80,466	154	154	80,312
Materiales y Suministros Para Seguridad	-	-	-	-	-	-
Herramientas, Refacciones y Accesorios Menores	91,000	5,705	96,705	33,154	29,265	63,551
Servicios Generales	3,596,112	-	3,596,112	1,306,639	1,155,787	2,289,473
Servicios Básicos	128,400	101,338	229,738	172,700	161,075	57,038
Servicios de Arrendamiento	76,000	(20,066)	55,934	20,934	20,734	35,000
Servicios Profesionales, Científicos, Técnicos y Otros Serv.	1,201,136	(78,854)	1,122,282	392,784	392,784	729,498
Servicios Financieros, Bancarios y Comerciales	140,000	2,853	142,853	38,197	38,197	104,656
Servicios de Instalación, Reparación, Mantto. y Conservación	688,864	42,448	731,312	358,766	259,875	372,546
Servicios de Comunicación Social y Publicidad	30,000	-	30,000	14,603	5,987	15,397
Servicios de Traslado y Viáticos	178,701	10,000	188,701	71,291	67,685	117,410
Servicios Oficiales	425,000	(52,539)	372,461	69,455	65,930	303,006
Otros Servicios Generales	728,011	(5,180)	722,831	167,909	143,520	554,922
Transferencias, Asignaciones, Subsidios y Otras Ayudas	12,000	-	12,000	-	-	12,000
Transferencias Internas y Asignaciones al Sector Público	-	-	-	-	-	-
Transferencias al Resto del Sector Público	-	-	-	-	-	-
Subsidios y Subvenciones	-	-	-	-	-	-
Ayudas Sociales	12,000	-	12,000	-	-	12,000
Pensiones y Jubilaciones	-	-	-	-	-	-
Transferencias a Fideicomisos, Mandatos y Otros Análogos	-	-	-	-	-	-
Transferencias a la Seguridad Social	-	-	-	-	-	-
Donativos	-	-	-	-	-	-
Transferencias al Exterior	-	-	-	-	-	-
Bienes Muebles, Inmuebles e Intangibles	170,000	-	170,000	-	-	170,000
Mobiliario y Equipo de Administración	100,000	-	100,000	-	-	100,000
Mobiliario y Equipo Educativo y Recreativo	70,000	-	70,000	-	-	70,000
Equipo e Instrumental Médico y de Laboratorio	-	-	-	-	-	-
Vehículos y Equipo de Transporte	-	-	-	-	-	-
Equipo de Defensa y Seguridad	-	-	-	-	-	-
Maquinaria, Otros Equipos y Herramientas	-	-	-	-	-	-
Activos Biológicos	-	-	-	-	-	-
Bienes Inmuebles	-	-	-	-	-	-
Activos Intangibles	-	-	-	-	-	-
Inversión Pública	-	-	-	-	-	-
Obra Pública en Bienes de Dominio Público	-	-	-	-	-	-
Obra Pública en Bienes Propios	-	-	-	-	-	-
Proyectos Productivos y Acciones de Fomento	-	-	-	-	-	-
Inversiones Financieras y Otras Provisiones	-	-	-	-	-	-
Inversiones Para el Fomento de Actividades Productivas	-	-	-	-	-	-
Acciones y Participaciones de Capital	-	-	-	-	-	-
Compra de Títulos y Valores	-	-	-	-	-	-
Concesión de Préstamos	-	-	-	-	-	-
Inversiones en Fideicomisos, Mandatos y Otros Análogos	-	-	-	-	-	-
Fideicomiso de Desastres Naturales (Informativo)	-	-	-	-	-	-
Otras Inversiones Financieras	-	-	-	-	-	-
Provisiones para Contingencias y Otras Erogaciones Especiales	-	-	-	-	-	-
Participaciones y Aportaciones	-	-	-	-	-	-
Participaciones	-	-	-	-	-	-
Aportaciones	-	-	-	-	-	-
Convenios	-	-	-	-	-	-
Deuda Pública	-	-	-	-	-	-
Amortización de la Deuda Pública	-	-	-	-	-	-
Intereses de la Deuda Pública	-	-	-	-	-	-
Comisiones de la Deuda Pública	-	-	-	-	-	-
Gastos de la Deuda Pública	-	-	-	-	-	-
Costo por Coberturas	-	-	-	-	-	-
Apoyos Financieros	-	-	-	-	-	-
Adeudos de Ejercicios Fiscales Anteriores (Adefas)	-	-	-	-	-	-

Concepto	Egresos					Subejercicio
	Aprobado	Ampliaciones / (Reducciones)	Modificado	Devengado	Pagado	
Gasto Etiquetado	12,103,909	-	12,103,909	4,375,328	4,375,328	7,728,581
Servicios Personales	11,084,528	-	11,084,528	3,831,191	3,831,191	7,253,337
Remuneraciones al Personal de Carácter Permanente	7,571,056	-	7,571,056	3,451,772	3,451,772	4,119,284
Remuneraciones al Personal de Carácter Transitorio	-	-	-	-	-	-
Remuneraciones Adicionales y Especiales	1,226,561	-	1,226,561	103,554	103,554	1,123,007
Seguridad Social	1,642,571	-	1,642,571	-	-	1,642,571
Otras Prestaciones Sociales y Económicas	644,340	-	644,340	275,865	275,865	368,475
Previsiones	-	-	-	-	-	-
Pago de Estímulos a Servidores Públicos	-	-	-	-	-	-
Materiales y Suministros	-	-	-	-	-	-
Materiales de Admón., Emisión de Doctos. y Art. Oficiales	-	-	-	-	-	-
Alimentos y Utensilios	-	-	-	-	-	-
Materias Primas y Materiales de Prod. y Comercialización	-	-	-	-	-	-
Materiales y Artículos de Construcción y de Reparación	-	-	-	-	-	-
Productos Químicos, Farmacéuticos y de Laboratorio	-	-	-	-	-	-
Combustibles, Lubrificantes y Aditivos	-	-	-	-	-	-
Vestuario, Blancos, Prendas de Protección y Art. Deportivos	-	-	-	-	-	-
Materiales y Suministros Para Seguridad	-	-	-	-	-	-
Herramientas, Refacciones y Accesorios Menores	-	-	-	-	-	-
Servicios Generales	1,019,381	-	1,019,381	544,137	544,137	475,244
Servicios Básicos	589,381	-	589,381	212,841	212,841	376,540
Servicios de Arrendamiento	-	-	-	-	-	-
Servicios Profesionales, Científicos, Técnicos y Otros Serv.	430,000	-	430,000	331,296	331,296	98,704
Servicios Financieros, Bancarios y Comerciales	-	-	-	-	-	-
Servicios de Instalación, Reparación, Mantto. y Conservación	-	-	-	-	-	-
Servicios de Comunicación Social y Publicidad	-	-	-	-	-	-
Servicios de Traslado y Viáticos	-	-	-	-	-	-
Servicios Oficiales	-	-	-	-	-	-
Otros Servicios Generales	-	-	-	-	-	-
Transferencias, Asignaciones, Subsidios y Otras Ayudas	-	-	-	-	-	-
Transferencias Internas y Asignaciones al Sector Público	-	-	-	-	-	-
Transferencias al Resto del Sector Público	-	-	-	-	-	-
Subsidios y Subvenciones	-	-	-	-	-	-
Ayudas Sociales	-	-	-	-	-	-
Pensiones y Jubilaciones	-	-	-	-	-	-
Transferencias a Fideicomisos, Mandatos y Otros Análogos	-	-	-	-	-	-
Transferencias a la Seguridad Social	-	-	-	-	-	-
Donativos	-	-	-	-	-	-
Transferencias al Exterior	-	-	-	-	-	-
Bienes Muebles, Inmuebles e Intangibles	-	-	-	-	-	-
Mobiliario y Equipo de Administración	-	-	-	-	-	-
Mobiliario y Equipo Educativo y Recreativo	-	-	-	-	-	-
Equipo e Instrumental Médico y de Laboratorio	-	-	-	-	-	-
Vehículos y Equipo de Transporte	-	-	-	-	-	-
Equipo de Defensa y Seguridad	-	-	-	-	-	-
Maquinaria, Otros Equipos y Herramientas	-	-	-	-	-	-
Activos Biológicos	-	-	-	-	-	-
Bienes Inmuebles	-	-	-	-	-	-
Activos Intangibles	-	-	-	-	-	-
Inversión Pública	-	-	-	-	-	-
Obra Pública en Bienes de Dominio Público	-	-	-	-	-	-
Obra Pública en Bienes Propios	-	-	-	-	-	-
Proyectos Productivos y Acciones de Fomento	-	-	-	-	-	-
Inversiones Financieras y Otras Provisiones	-	-	-	-	-	-
Inversiones Para el Fomento de Actividades Productivas	-	-	-	-	-	-
Acciones y Participaciones de Capital	-	-	-	-	-	-
Compra de Títulos y Valores	-	-	-	-	-	-
Concesión de Préstamos	-	-	-	-	-	-
Inversiones en Fideicomisos, Mandatos y Otros Análogos	-	-	-	-	-	-
Fideicomiso de Desastres Naturales (Informativo)	-	-	-	-	-	-
Otras Inversiones Financieras	-	-	-	-	-	-
Provisiones para Contingencias y Otras Erogaciones Especiales	-	-	-	-	-	-
Participaciones y Aportaciones	-	-	-	-	-	-
Participaciones	-	-	-	-	-	-
Aportaciones	-	-	-	-	-	-
Convenios	-	-	-	-	-	-
Deuda Pública	-	-	-	-	-	-
Amortización de la Deuda Pública	-	-	-	-	-	-
Intereses de la Deuda Pública	-	-	-	-	-	-
Comisiones de la Deuda Pública	-	-	-	-	-	-
Gastos de la Deuda Pública	-	-	-	-	-	-
Costo por Coberturas	-	-	-	-	-	-
Apoyos Financieros	-	-	-	-	-	-
Adeudos de Ejercicios Fiscales Anteriores (Adefas)	-	-	-	-	-	-
Total de Egresos	32,738,712	-	32,738,712	10,572,582	10,406,748	22,166,130

Concepto	Egresos					Subejercicio 6 = (3 - 4)
	Aprobado	Ampliaciones/ (Reducciones)	Modificado	Devengado	Pagado	
	1	2	3 = (1 + 2)	4	5	
Jefatura de la Oficina de la Gobernatura del Estado	-	-	-	-	-	-
Secretaría de Gobierno	-	-	-	-	-	-
Secretaría de Hacienda	-	-	-	-	-	-
Secretaría de Desarrollo Económico y del Trabajo	-	-	-	-	-	-
Secretaría de Desarrollo Agropecuario	-	-	-	-	-	-
Secretaría de Obras Públicas	-	-	-	-	-	-
Secretaría de Educación	-	-	-	-	-	-
Secretaría de Salud	-	-	-	-	-	-
Secretaría de Administración	-	-	-	-	-	-
Secretaría de la Contraloría	-	-	-	-	-	-
Secretaría de Turismo y Cultura	-	-	-	-	-	-
Secretaría de Desarrollo Social	-	-	-	-	-	-
Secretaría de Desarrollo Sustentable	-	-	-	-	-	-
Secretaría de Movilidad y Transporte	-	-	-	-	-	-
Comisión Estatal de Seguridad Pública	-	-	-	-	-	-
Consejería Jurídica	-	-	-	-	-	-
Gastos Institucionales	-	-	-	-	-	-
Total del Gasto	-	-	-	-	-	-

UNIVERSIDAD TECNOLÓGICA DEL SUR DEL ESTADO DE MORELOS
 Estado Analítico del Ejercicio del Presupuesto de Egresos
 Clasificación Administrativa
 Del 1 de enero al 30 de junio de 2024

Concepto	Egresos					Subejercicio 6 = (3 - 4)
	Aprobado	Ampliaciones/ (Reducciones)	Modificado	Devengado	Pagado	
	1	2	3 = (1 + 2)	4	5	
Poder Ejecutivo	-	-	-	-	-	-
Poder Legislativo	-	-	-	-	-	-
Poder Judicial	-	-	-	-	-	-
Organismos Autónomos	-	-	-	-	-	-
Poder Ejecutivo de los Municipios	-	-	-	-	-	-
Total del Gasto	-	-	-	-	-	-

Sector Paraestatal del Gobierno del Estado de Morelos
 Estado Analítico del Ejercicio del Presupuesto de Egresos
 Clasificación Administrativa
 Del 1 de enero al 30 de junio de 2024

Concepto	Egresos					Subejercicio 6 = (3 - 4)
	Aprobado	Ampliaciones/ (Reducciones)	Modificado	Devengado	Pagado	
	1	2	3 = (1 + 2)	4	5	
Entidades Paraestatales y Fideicomisos No Empresariales y No Financieros	12,103,909	-	12,103,909	4,375,328	4,375,328	7,728,581
Instituciones Públicas de la Seguridad Social	-	-	-	-	-	-
Entidades Paraestatales Empresariales No Financieras con Participación Estatal Mayoritaria	20,634,803	-	20,634,803	6,197,254	6,031,420	14,437,549
Fideicomisos Empresariales No Financieros con Participación Estatal Mayoritaria	-	-	-	-	-	-
Entidades Paraestatales Empresariales Financieras Monetarias con Participación Estatal Mayoritaria	-	-	-	-	-	-
Entidades Paraestatales Empresariales Financieras No Monetarias con Participación Estatal Mayoritaria	-	-	-	-	-	-
Fideicomisos Financieros Públicos con Participación Estatal Mayoritaria	-	-	-	-	-	-
Total del Gasto	32,738,712	-	32,738,712	10,572,582	10,406,748	22,166,130

Concepto	Egresos					Subejercicio
	Aprobado	Ampliaciones/ (Reducciones)	Modificado	Devengado	Pagado	
Gasto No Etiquetado	20,634,803	-	20,634,803	6,197,254	6,031,420	14,437,549
Jefatura de la Oficina de la Gubernatura del Estado	-	-	-	-	-	-
Secretaría de Gobierno	-	-	-	-	-	-
Secretaría de Hacienda	-	-	-	-	-	-
Secretaría de Desarrollo Económico y del Trabajo	-	-	-	-	-	-
Secretaría de Desarrollo Agropecuario	-	-	-	-	-	-
Secretaría de Obras Públicas	-	-	-	-	-	-
Secretaría de Educación	-	-	-	-	-	-
Secretaría de Salud	-	-	-	-	-	-
Secretaría de Administración	-	-	-	-	-	-
Secretaría de la Contraloría	-	-	-	-	-	-
Secretaría de Turismo y Cultura	-	-	-	-	-	-
Secretaría de Desarrollo Social	-	-	-	-	-	-
Secretaría de Desarrollo Sustentable	-	-	-	-	-	-
Secretaría de Movilidad y Transporte	-	-	-	-	-	-
Comisión Estatal de Seguridad Pública	-	-	-	-	-	-
Consejería Jurídica	-	-	-	-	-	-
Gastos Institucionales	-	-	-	-	-	-
Poder Legislativo	-	-	-	-	-	-
Poder Judicial	-	-	-	-	-	-
Organismos Autónomos	-	-	-	-	-	-
Entidades Paraestatales y Fideicomisos No Empresariales y No Financieros	-	-	-	-	-	-
Entidades Paraestatales Empresariales No Financieras con Participación Estatal Mayoritaria	20,634,803	-	20,634,803	6,197,254	6,031,420	14,437,549
Poder Ejecutivo de los Municipios	-	-	-	-	-	-
Gasto Etiquetado	12,103,909	-	12,103,909	4,375,328	4,375,328	7,728,581
Jefatura de la Oficina de la Gubernatura del Estado	-	-	-	-	-	-
Secretaría de Gobierno	-	-	-	-	-	-
Secretaría de Hacienda	-	-	-	-	-	-
Secretaría de Desarrollo Económico y del Trabajo	-	-	-	-	-	-
Secretaría de Desarrollo Agropecuario	-	-	-	-	-	-
Secretaría de Obras Públicas	-	-	-	-	-	-
Secretaría de Educación	-	-	-	-	-	-
Secretaría de Salud	-	-	-	-	-	-
Secretaría de Administración	-	-	-	-	-	-
Secretaría de la Contraloría	-	-	-	-	-	-
Secretaría de Turismo y Cultura	-	-	-	-	-	-
Secretaría de Desarrollo Social	-	-	-	-	-	-
Secretaría de Desarrollo Sustentable	-	-	-	-	-	-
Secretaría de Movilidad y Transporte	-	-	-	-	-	-
Comisión Estatal de Seguridad Pública	-	-	-	-	-	-
Consejería Jurídica	-	-	-	-	-	-
Gastos Institucionales	-	-	-	-	-	-
Poder Legislativo	-	-	-	-	-	-
Poder Judicial	-	-	-	-	-	-
Organismos Autónomos	-	-	-	-	-	-
Entidades Paraestatales y Fideicomisos No Empresariales y No Financieros	12,103,909	-	12,103,909	4,375,328	4,375,328	7,728,581
Entidades Paraestatales Empresariales No Financieras con Participación Estatal Mayoritaria	-	-	-	-	-	-
Poder Ejecutivo de los Municipios	-	-	-	-	-	-
Total de Egresos	32,738,712	-	32,738,712	10,572,582	10,406,748	22,166,130

Concepto	Egresos					Subejercicio
	Aprobado	Ampliaciones/ (Reducciones)	Modificado	Devengado	Pagado	
	1	2	3 = (1 + 2)	4	5	
Gobierno	-	-	-	-	-	-
Legislación	-	-	-	-	-	-
Justicia	-	-	-	-	-	-
Coordinación de la Política de Gobierno	-	-	-	-	-	-
Relaciones Exteriores	-	-	-	-	-	-
Asuntos Financieros y Hacendarios	-	-	-	-	-	-
Seguridad Nacional	-	-	-	-	-	-
Asuntos de Orden Público y de Seguridad Interior	-	-	-	-	-	-
Otros Servicios Generales	-	-	-	-	-	-
Desarrollo Social	32,738,712	-	32,738,712	10,572,582	10,406,748	22,166,130
Protección Ambiental	-	-	-	-	-	-
Vivienda y Servicios a la Comunidad	-	-	-	-	-	-
Salud	-	-	-	-	-	-
Recreación, Cultura y Otras Manifestaciones Sociales	-	-	-	-	-	-
Educación	32,738,712	-	32,738,712	10,572,582	10,406,748	22,166,130
Protección Social	-	-	-	-	-	-
Otros Asuntos Sociales	-	-	-	-	-	-
Desarrollo Económico	-	-	-	-	-	-
Asuntos Económicos, Comerciales y Laborales en General	-	-	-	-	-	-
Agropecuaria, Silvicultura, Pesca y Caza	-	-	-	-	-	-
Combustibles y Energía	-	-	-	-	-	-
Minería, Manufacturas y Construcción	-	-	-	-	-	-
Transporte	-	-	-	-	-	-
Comunicaciones	-	-	-	-	-	-
Turismo	-	-	-	-	-	-
Ciencia, Tecnología e Innovación	-	-	-	-	-	-
Otras Industrias y Otros Asuntos Económicos	-	-	-	-	-	-
Otras no Clasificadas en Funciones Anteriores	-	-	-	-	-	-
Transacciones de la Deuda Pública / Costo Financiero de la Deuda	-	-	-	-	-	-
Transferencias, Participaciones y Aportaciones entre Diferentes Niveles y Ordenes de Gobierno	-	-	-	-	-	-
Saneamiento del Sistema Financiero	-	-	-	-	-	-
Adeudos de Ejercicios Fiscales Anteriores	-	-	-	-	-	-
Total del Gasto	32,738,712	-	32,738,712	10,572,582	10,406,748	22,166,130

Concepto	Egresos					Subejercicio
	Aprobado	Ampliaciones/ (Reducciones)	Modificado	Devengado	Pagado	
Gasto No Etiquetado	20,634,803	-	20,634,803	6,197,254	6,031,420	14,437,549
<i>Gobierno</i>	-	-	-	-	-	-
Legislación	-	-	-	-	-	-
Justicia	-	-	-	-	-	-
Coordinación de la Política de Gobierno	-	-	-	-	-	-
Relaciones Exteriores	-	-	-	-	-	-
Asuntos Financieros y Hacendarios	-	-	-	-	-	-
Seguridad Nacional	-	-	-	-	-	-
Asuntos de Orden Público y de Seguridad Interior	-	-	-	-	-	-
Otros Servicios Generales	-	-	-	-	-	-
<i>Desarrollo Social</i>	20,634,803	-	20,634,803	6,197,254	6,031,420	14,437,549
Protección Ambiental	-	-	-	-	-	-
Vivienda y Servicios a la Comunidad	-	-	-	-	-	-
Salud	-	-	-	-	-	-
Recreación, Cultura y Otras Manifestaciones Sociales	-	-	-	-	-	-
Educación	20,634,803	-	20,634,803	6,197,254	6,031,420	14,437,549
Protección Social	-	-	-	-	-	-
Otros Asuntos Sociales	-	-	-	-	-	-
<i>Desarrollo Económico</i>	-	-	-	-	-	-
Asuntos Económicos, Comerciales y Laborales en Gral.	-	-	-	-	-	-
Agropecuaria, Silvicultura, Pesca y Caza	-	-	-	-	-	-
Combustibles y Energía	-	-	-	-	-	-
Minería, Manufacturas y Construcción	-	-	-	-	-	-
Transporte	-	-	-	-	-	-
Comunicaciones	-	-	-	-	-	-
Turismo	-	-	-	-	-	-
Ciencia, Tecnología e Innovación	-	-	-	-	-	-
Otras Industrias y Otros Asuntos Económicos	-	-	-	-	-	-
<i>Otras no Clasificadas en Funciones Anteriores</i>	-	-	-	-	-	-
Transacciones de la Deuda Pública / Costo Financiero de la Deuda	-	-	-	-	-	-
Transferencias, Participaciones y Aportaciones entre Diferentes Niveles y Ordenes de Gobierno	-	-	-	-	-	-
Saneamiento del Sistema Financiero	-	-	-	-	-	-
Adeudos de Ejercicios Fiscales Anteriores	-	-	-	-	-	-
Gasto Etiquetado	12,103,909	-	12,103,909	4,375,328	4,375,328	7,728,581
<i>Gobierno</i>	-	-	-	-	-	-
Legislación	-	-	-	-	-	-
Justicia	-	-	-	-	-	-
Coordinación de la Política de Gobierno	-	-	-	-	-	-
Relaciones Exteriores	-	-	-	-	-	-
Asuntos Financieros y Hacendarios	-	-	-	-	-	-
Seguridad Nacional	-	-	-	-	-	-
Asuntos de Orden Público y de Seguridad Interior	-	-	-	-	-	-
Otros Servicios Generales	-	-	-	-	-	-
<i>Desarrollo Social</i>	12,103,909	-	12,103,909	4,375,328	4,375,328	7,728,581
Protección Ambiental	-	-	-	-	-	-
Vivienda y Servicios a la Comunidad	-	-	-	-	-	-
Salud	-	-	-	-	-	-
Recreación, Cultura y Otras Manifestaciones Sociales	-	-	-	-	-	-
Educación	12,103,909	-	12,103,909	4,375,328	4,375,328	7,728,581
Protección Social	-	-	-	-	-	-
Otros Asuntos Sociales	-	-	-	-	-	-
<i>Desarrollo Económico</i>	-	-	-	-	-	-
Asuntos Económicos, Comerciales y Laborales en Gral.	-	-	-	-	-	-
Agropecuaria, Silvicultura, Pesca y Caza	-	-	-	-	-	-
Combustibles y Energía	-	-	-	-	-	-
Minería, Manufacturas y Construcción	-	-	-	-	-	-
Transporte	-	-	-	-	-	-
Comunicaciones	-	-	-	-	-	-
Turismo	-	-	-	-	-	-
Ciencia, Tecnología e Innovación	-	-	-	-	-	-
Otras Industrias y Otros Asuntos Económicos	-	-	-	-	-	-
<i>Otras no Clasificadas en Funciones Anteriores</i>	-	-	-	-	-	-
Transacciones de la Deuda Pública / Costo Financiero de la Deuda	-	-	-	-	-	-
Transferencias, Participaciones y Aportaciones entre Diferentes Niveles y Ordenes de Gobierno	-	-	-	-	-	-
Saneamiento del Sistema Financiero	-	-	-	-	-	-
Adeudos de Ejercicios Fiscales Anteriores	-	-	-	-	-	-
Total del Egresos	32,738,712	-	32,738,712	10,572,582	10,406,748	22,166,130

Concepto	Egresos						Subejercicio
	Aprobado	Ampliaciones/ (Reducciones)	Modificado	Devengado	Pagado		
Gasto No Etiquetado	15,971,291	(916)	15,970,375	4,647,267	4,647,267		11,323,108
<i>Personal Administrativo y de Servicio Público</i>	<i>15,971,291</i>	<i>(916)</i>	<i>15,970,375</i>	<i>4,647,267</i>	<i>4,647,267</i>		<i>11,323,108</i>
<i>Magisterio</i>	-	-	-	-	-		-
<i>Servicios de Salud</i>	-	-	-	-	-		-
<i>Personal Administrativo</i>	-	-	-	-	-		-
<i>Personal Médico, Paramédico y afín</i>	-	-	-	-	-		-
Seguridad Pública	-	-	-	-	-		-
<i>Gastos Asociados a la Implementación de Nuevas Leyes Fed. o Reformas a las Mismas</i>	-	-	-	-	-		-
<i>Nombre del Programa o Ley 1</i>	-	-	-	-	-		-
<i>Nombre del Programa o Ley 2</i>	-	-	-	-	-		-
<i>Sentencias Laborales Definitivas</i>	-	-	-	-	-		-
Gasto Etiquetado	11,084,528	-	11,084,528	3,831,191	3,831,191		7,253,337
<i>Personal Administrativo y de Servicio Público</i>	<i>11,084,528</i>	-	<i>11,084,528</i>	<i>3,831,191</i>	<i>3,831,191</i>		<i>7,253,337</i>
<i>Magisterio</i>	-	-	-	-	-		-
<i>Servicios de Salud</i>	-	-	-	-	-		-
<i>Personal Administrativo</i>	-	-	-	-	-		-
<i>Personal Médico, Paramédico y afín</i>	-	-	-	-	-		-
Seguridad Pública	-	-	-	-	-		-
<i>Gastos Asociados a la Implementación de Nuevas Leyes Fed. o Reformas a las Mismas</i>	-	-	-	-	-		-
<i>Nombre del Programa o Ley 1</i>	-	-	-	-	-		-
<i>Nombre del Programa o Ley 2</i>	-	-	-	-	-		-
<i>Sentencias Laborales Definitivas</i>	-	-	-	-	-		-
Total del Gasto en Servicios Personales	27,055,819	(916)	27,054,903	8,478,458	8,478,458		18,576,445

Concepto	Egresos					
	Aprobado	Ampliaciones/ (Reducciones)	Modificado	Devengado	Pagado	Subejercicio
	1	2	3 = (1 + 2)	4	5	6 = (3 - 4)
Gasto Corriente	32,568,712	-	32,568,712	10,572,582	10,406,748	21,996,130
Gasto de Capital	170,000	-	170,000	-	-	170,000
Amortización de la Deuda y Disminución de Pasivos	-	-	-	-	-	-
Pensiones y Jubilaciones	-	-	-	-	-	-
Participaciones	-	-	-	-	-	-
Total del Gasto	32,738,712	-	32,738,712	10,572,582	10,406,748	22,166,130

Identificación de Crédito o Instrumento	Devengado	Pagado
Créditos Bancarios		
	-	-
	-	-
	-	-
	-	-
	-	-
	-	-
	-	-
	-	-
	-	-
	-	-
	-	-
	-	-
	-	-
	-	-
	-	-
	-	-
	-	-
	-	-
	-	-
	-	-
	-	-
	-	-
	-	-
Total de Intereses de Créditos Bancarios	-	-
Otros Instrumentos de Deuda		
	-	-
	-	-
	-	-
	-	-
	-	-
	-	-
	-	-
	-	-
	-	-
	-	-
	-	-
	-	-
	-	-
	-	-
	-	-
	-	-
	-	-
	-	-
	-	-
	-	-
	-	-
	-	-
	-	-
	-	-
	-	-
	-	-
	-	-
	-	-
	-	-
	-	-
	-	-
	-	-
	-	-
	-	-
	-	-
	-	-
	-	-
	-	-
	-	-
	-	-
	-	-
	-	-
	-	-
	-	-
	-	-
	-	-
	-	-
	-	-
	-	-
	-	-
	-	-
	-	-
	-	-
	-	-
	-	-
	-	-
	-	-
	-	-
	-	-
	-	-
	-	-
	-	-
	-	-
	-	-
	-	-
	-	-
	-	-
	-	-
	-	-
	-	-
	-	-
	-	-
	-	-
	-	-
	-	-
	-	-
	-	-
	-	-
	-	-
	-	-
	-	-
	-	-
	-	-
	-	-
	-	-
	-	-
	-	-
	-	-
	-	-
	-	-
	-	-
	-	-
	-	-
	-	-
	-	-
	-	-
	-	-
	-	-
	-	-
	-	-
	-	-
	-	-
	-	-
	-	-
	-	-
	-	-
	-	-
	-	-
	-	-
	-	-
	-	-
	-	-
	-	-
	-	-
	-	-
	-	-
	-	-
	-	-
	-	-
	-	-
	-	-
	-	-
	-	-
	-	-
	-	-
	-	-
	-	-
	-	-
	-	-
	-	-
	-	-
	-	-
	-	-
	-	-

2 UNIVERSIDAD TECNOLÓGICA DEL SUR DEL ESTADO DE MORELOS
SEGUNDO INFORME DE CUENTA PÚBLICA 2024
FLUJO DE FONDOS

INGRESOS	Estimado	Ampliación	Reducción	Modificado	Devengado	Recaudado	Datos informativos	
							% Avance Recaudación	Diferencia
Productos de tipo corriente	678,848.00	0.00	0.00	678,848.00	564,516.07	564,516.07	83.16%	114,331.93
Ingresos por ventas de bienes y servicios	4,321,152.00	0.00	0.00	4,321,152.00	2,399,395.75	2,399,395.75	55.53%	1,921,756.25
Ingresos por ventas de bienes y servicios de organismos descentralizados	4,321,152.00	0.00	0.00	4,321,152.00	2,399,395.75	2,399,395.75		1,921,756.25
Transferencias, Asignaciones, Subsidios y Otras Ayudas	27,738,711.49	0.00	0.00	27,738,711.49	16,294,009.64	16,255,652.47	58.60%	11,483,059.02
Transferencias Internas y Asignaciones al Sector Público	27,738,711.49	0.00	0.00	27,738,711.49	16,294,009.64	16,255,652.47		11,483,059.02
TOTALES POR INGRESOS	32,738,711.49	0.00	0.00	32,738,711.49	19,257,921.46	19,219,564.29		
EGRESOS	Aprobado	Ampliaciones	Reducciones	Modificado	Devengado	Pagado	Datos informativos	
							% Avance Ejercido	Subejercicio
SERVICIOS PERSONALES	27,055,818.25	8,612.90	9,528.90	27,054,902.25	8,478,458.27	8,478,458.27	31.34%	18,576,443.98
MATERIALES Y SUMINISTROS	885,400.00	33,020.37	32,104.37	886,316.00	243,348.25	228,366.62	27.46%	642,967.75
SERVICIOS GENERALES	4,615,493.24	215,065.75	215,065.75	4,615,493.24	1,850,775.53	1,699,924.85	40.10%	2,764,717.71
TRANSFERENCIAS, ASIGNACIONES, SUBSIDIOS Y OTRAS AYUDAS	12,000.00	0.00	0.00	12,000.00	0.00	0.00	0.00	12,000.00
BIENES MUEBLES, INMUEBLES E INTANGIBLES	170,000.00	0.00	0.00	170,000.00	0.00	0.00	0.00	170,000.00
TOTALES POR EGRESOS	32,738,711.49	256,699.02	256,699.02	32,738,711.49	10,572,582.05	10,406,749.74	32.39%	22,166,129.44
RESULTADO DEL FLUJO DE FONDOS						\$8,812,814.55		



UTSEM

UNIVERSIDAD TECNOLÓGICA DEL
SUR DEL ESTADO DE MORELOS

Información Programática

SEGUNDO INFORME DE CUENTA PÚBLICA
UNIVERSIDAD TECNOLÓGICA DEL SUR DEL ESTADO DE MORELOS
ENERO - JUNIO

2024

Concepto	Egresos					Subejercicio
	Aprobado 1	Ampliaciones/ (Reducciones) 2	Modificado 3 = (1 + 2)	Devengado 4	Pagado 5	
Programas						
Subsidios: Sector Social y Privado o Ent. Federativas y Municipios						
Sujetos a Reglas de Operación	12,103,909	-	12,103,909	4,375,328	4,375,328	7,728,581
Otros Subsidios	12,103,909	-	12,103,909	4,375,328	4,375,328	7,728,581
Desempeño de las Funciones						
Prestación de Servicios Públicos	-	-	-	-	-	-
Provisión de Bienes Públicos	-	-	-	-	-	-
Planeación, Seguimiento y Evaluación de Políticas Públicas	-	-	-	-	-	-
Promoción y Fomento	-	-	-	-	-	-
Regulación y Supervisión	-	-	-	-	-	-
Funciones de las Fuerzas Armadas (Únicamente Gobierno Federal)	-	-	-	-	-	-
Específicos	-	-	-	-	-	-
Proyectos de Inversión	-	-	-	-	-	-
Administrativos y de Apoyo						
Apoyo al Proceso Presupuestario y para Mejorar la Eficiencia Institucional	-	-	-	-	-	-
Apoyo a la Función Pública y al Mejoramiento de la Gestión	-	-	-	-	-	-
Operaciones Ajenas	-	-	-	-	-	-
Compromisos						
Obligaciones de Cumplimiento de Resolución Jurisdiccional	-	-	-	-	-	-
Desastres Naturales	-	-	-	-	-	-
Obligaciones						
Pensiones y Jubilaciones	-	-	-	-	-	-
Aportaciones a la Seguridad Social	-	-	-	-	-	-
Aportaciones a Fondos de Estabilización	-	-	-	-	-	-
Aportaciones a Fondos de Inversión y Reestructura de Pensiones	-	-	-	-	-	-
Programas de Gasto Federalizado (Gobierno Federal)						
Gasto Federalizado	20,634,803	-	20,634,803	6,197,254	6,031,420	14,437,549
	20,634,803	-	20,634,803	6,197,254	6,031,420	14,437,549
Participaciones a Entidades Federativas y Municipios						
Costo financiero, deuda o apoyos a deudores y ahorradores de la banca						
Adeudos de ejercicios fiscales anteriores						
Total del Gasto	32,738,712	-	32,738,712	10,572,582	10,406,748	22,166,130

Segundo Informe de Cuenta Pública
UNIVERSIDAD TECNOLÓGICA DEL SUR DEL ESTADO DE MORELOS
Indicadores de Postura Fiscal
Del 1 de enero al 30 de junio de 2024
(Cifras en Pesos)



Concepto	Estimado/Aprobado	Devengado	Recaudado/Pagado
I. Ingresos Presupuestarios	32,738,712	19,257,921	19,219,564
1. Ingresos del Gobierno de la Entidad Federativa	-	-	-
2. Ingresos del Sector Paraestatal	32,738,712	19,257,921	19,219,564
II. Egresos Presupuestarios	32,738,712	10,572,582	10,406,748
3. Egresos del Gobierno de la Entidad Federativa	-	-	-
4. Egresos del Sector Paraestatal	32,738,712	10,572,582	10,406,748
III. Balance Presupuestario (Superávit o Déficit) (III= I - II)	-	8,685,339	8,812,816

Concepto	Estimado/Aprobado	Devengado	Recaudado/Pagado
III. Balance presupuestario (Superávit o Déficit)	-	8,685,339	8,812,816
IV. Intereses, Comisiones y Gastos de la Deuda	-	-	-
V. Balance Primario (Superávit o Déficit) (V= III + IV)	-	8,685,339	8,812,816

Concepto	Estimado/Aprobado	Devengado	Recaudado/Pagado
A. Financiamiento	-	-	-
B. Amortización de la deuda	-	-	-
C. Financiamiento Neto	-	-	-

En cumplimiento a lo dispuesto por los artículos 46, fracción III, inciso B) y 52 de la Ley General de Contabilidad Gubernamental, en relación a los programas y proyectos de inversión, la Universidad Tecnológica del Sur hace de conocimiento que al 30 de Junio del ejercicio presupuestario 2024, **NO CUENTA CON PROGRAMAS Y PROYECTOS DE INVERSIÓN.**

**UNIVERSIDAD TECNOLÓGICA DEL SUR DEL ESTADO DE MORELOS
SEGUNDO INFORME DE CUENTA PÚBLICA 2024
INDICADORES DE RESULTADOS**

En cumplimiento a lo dispuesto por los artículos 46, fracción III, inciso c) y 52 de la Ley General de Contabilidad Gubernamental, en relación a los Indicadores de Resultados de los entes públicos, se hacen de conocimiento los que competen a la Universidad Tecnológica del Sur del Estado de Morelos:

UNIVERSIDAD TECNOLÓGICA DEL SUR DEL ESTADO DE MORELOS												
INDICADORES DEL PROGRAMA PRESUPUESTARIO (PP) 2024												
Nombre del proyecto: Formación de profesionistas de nivel Técnico Superior Universitario y Licenciatura, integrales, responsables, humanistas y competentes a través de programas y servicios educativos de calidad, pertinentes y orientados en la mejora continua.						Periodo: Segundo Trimestre (abril, mayo y junio)						
RESULTADOS												
Nivel	Objetivos (Resumen Narrativo)	INDICADORES		Línea base	Meta anual	Programación de metas trimestrales 2024				AVANCE ACUMULADO		Justificación de la diferencia de avances realizados con respecto a las metas programadas, cuando no se cumplió la meta o cuando se superó considerablemente.
		Nombre del indicador	Definición del indicador	2023	2024	1er Trim.	2do Trim.	3er Trim.	4to Trim.	Absoluto	Relativo	
Fin	6. Contribuir a la cobertura educativa con equidad y calidad en los servicios educativos de los niveles Básico, Medio Superior, Superior y Posgrado	Cobertura de educación superior en el Estado de Morelos.	Refleja la proporción de egresados de nivel medio superior en el Estado de Morelos con relación a la matrícula del ciclo escolar.	0.35%	0.41%			0.41%				No aplica, el indicador es anual
Propósito	Las estudiantes y los estudiantes se gradúan como Técnicos Superiores Universitarios y/o Licenciados/as, Ingenieros/as competentes y con valores institucionales	Porcentaje de Eficiencia Terminal del nivel Técnico Superior Universitario (TSU).	Mide la proporción de egresados y egresadas de Técnico Superior Universitario (TSU) por corte generacional con relación al total de estudiantado que ingresaron de TSU de esa misma generación.	50.0%	60.0%			60.0%				No aplica, el indicador es anual
		Porcentaje de eficiencia terminal del nivel Técnico Superior Universitario de mujeres.	Mide la proporción de mujeres egresadas de TSU por cohorte generacional con relación al total de mujeres que ingresaron de TSU de esa misma generación.	53.0%	55.0%			55.0%				No aplica, el indicador es anual
		Porcentaje de eficiencia terminal del nivel Técnico Superior Universitario de hombres.	Mide la proporción de hombres egresados de TSU por cohorte generacional con relación al total de hombres que ingresaron de TSU de esa misma generación.	46.8%	50.0%			50.0%				No aplica, el indicador es anual
		Porcentaje de eficiencia terminal del nivel licenciatura / ingeniería.	Mide la proporción de egresados y egresadas de licenciatura de la generación "n" con relación al total de estudiantado que ingresó en esa misma generación.	92.5%	91.0%			91.0%				No aplica, el indicador es anual
		Porcentaje de eficiencia terminal del nivel licenciatura de mujeres.	Mide la proporción de mujeres egresadas de licenciatura de la generación "con relación al total de mujeres que ingresaron de licenciatura en esa misma generación.	96.4%	90.0%			90.0%				No aplica, el indicador es anual

		Porcentaje de eficiencia terminal del nivel licenciatura de hombres.	Mide la proporción de hombres egresados de licenciatura de la generación "n" con relación al total de hombres que ingresaron de licenciatura en esa misma generación.	85.50%	86.0%								No aplica, el indicador es anual
Componente 1	Becas otorgadas a estudiantes	Porcentaje de estudiantes becados	Mide la proporción de estudiantes becados en el cuatrimestre con relación al total de estudiantes matriculados en la Institución.	20%	20%	20	20%	20%		6	67%		Se logró el 67% debido a que se recibieron un total de 3 solicitudes de las cuales sólo 2 cumplieron con los requisitos establecidos en la convocatoria de becas internas mayo-agosto 2024.
Actividad 1.2	Autorización de becas.	Porcentaje de estudiantes con beca autorizada.	Mide la proporción de estudiantes con beca autorizada con relación al total de estudiantes que solicitaron una beca.	Nuevo indicador	60			60.0%					
Actividad 1.1	Publicación de convocatorias de becas UTSEM.	Porcentaje de convocatorias de becas internas de la UTSEM, publicadas.	Mide la proporción de convocatorias de becas publicadas por la Universidad con relación a las convocatorias planeadas.	100%	100%	33.3%	66.6%	100%		1	66.6%		Del 12 al 30 de abril y el 08 de mayo de 2024 se publicó la convocatoria de becas correspondiente al cuatrimestre mayo-agosto 2024.
Componente 2	Tutorías, asesorías académicas y apoyo psicopedagógico otorgado.	Porcentaje de estudiantes atendidos en tutoría.	Mide la cantidad de estudiantes atendidos en tutoría con relación a la matrícula total de estudiantes.	90%	90%		90%	90%		447	82.3%		Durante el cuatrimestre enero-abril se atendió a 447 estudiantes de 543 matriculados, logrando el 82.3 por ciento de atención. Asimismo los estudiantes de onceavo realizaron su proceso de estadías, sin embargo también cuentan con un docente asignado para su seguimiento.
		Porcentaje de estudiantes atendidos en apoyo psicopedagógico.	Mide la cantidad de estudiantes atendidos en apoyo psicopedagógico con relación a la matrícula total de estudiantes.	80%	80%		80%	80%		48	90.6		En el cuatrimestre enero-abril se atendieron 48 solicitudes de 53 recibidas, logrando el 90.6% de atención.
		Promedio de satisfacción de los estudiantes atendidos en la asesoría académica.	Mide el promedio del grado de satisfacción de la asesoría académica con relación a la matrícula total de estudiantes.	Nuevo indicador	8.8		8.8	8.8	8.8		169	8.9	

		Grado de satisfacción en la evaluación de servicio a atención a estudiantes.	Mide el grado de satisfacción de los estudiantes respecto al servicio ofrecido de tutorías, asesorías académicas y apoyo psicopedagógico otorgado.	8.4	8.5			8.5					No aplica, indicador planeado para el tercer trimestre.
Actividad 2.2	Capacitación a docentes tutores.	Porcentaje de docentes tutores capacitados.	Mide la cantidad de docentes tutores capacitados en relación al total de docentes tutores asignados a grupo.	80%	80%			80%	80%	80%			No aplica, indicador planeado a partir del tercer trimestre.
Actividad 2.1	Elaboración del programa anual institucional de tutorías	Programa institucional de tutorías elaborado.	Mide el cumplimiento de la elaboración del programa institucional de tutoría de acuerdo a lo planeado.	100%	100%			100%					No aplica, indicador planeado en el tercer trimestre.
Componente 3	Docentes capacitados	Porcentaje de docentes de tiempo completo capacitados.	Mide la cantidad de docentes de tiempo completo capacitados en relación al total de docentes de tiempo completo de la Universidad.	Nuevo indicador	90	22.5%	45.0%	67.5%	90.0%	12	100.0%		Durante el segundo trimestre, el total de docentes de tiempo completo, participaron en al menos una capacitación, entre las cuales se destacó una capacitación dirigida a los asesores de estadia profesional, recalcando que todos los Profesores de tiempo completo fueron asignados como asesores de estadia durante el periodo mayo-agosto 2024.
		Porcentaje de docentes de asignatura capacitados.	Mide la cantidad de docentes de asignatura capacitados en relación al total de docentes de asignatura de la Universidad.	Nuevo indicador	50	12.5%	25.0%	37.5%	50.0%	16	50.0%		16 docentes por asignatura de la UTSEM, asistieron a capacitaciones programadas durante el segundo trimestre, considerando que el cuatrimestre enero-abril 2024, forma parte del segundo trimestre, por lo cual el total de docentes que formaron parte de la plantilla docente durante dicho cuatrimestre fue de 32 docentes.

Actividad 3.2	Ejecución de cursos de capacitación.	Porcentaje de cursos de capacitación impartidos.	Mide la cantidad de cursos de capacitación impartidos a los docentes con relación al total de capacitaciones para docentes programadas.	80%	80%	26.60%	52.30%	80%	12	41%	Durante el segundo trimestre se realizaron un total de 12 capacitaciones docentes, las cuales surgen del Plan Anual de Capacitación Docente 2024, en el cual se sumaron algunas capacitaciones técnicas planeadas en el Programa Operativo Anual de cada Jefatura de Carrera, por lo cual la cantidad de capacitaciones cuatrimestrales se vio incrementada.
Actividad 4.2	Realización de campañas de promoción.	Porcentaje de publicidad en medios de comunicación no pagados.	Mide la cantidad de publicidad en medios de comunicación no pagada con relación a las publicidad en medios de comunicación programada	100%	100%	33.30%	66.60%	100%	5	63.0%	En lo que va del periodo de enero a junio se han atendido 5 medios de comunicación no pagados de 8 planeados; Perifoneo, colocación de stand en lugares públicos, muestras profesiográficas, visitas guiadas y banner de nuevo ingreso en la página de la Universidad.
		Porcentaje de instituciones públicas y/o privadas de educación media superior de la zona de influencia de la UTSEM en las que se difundió la oferta educativa.	Mide la proporción de instituciones públicas y/o privadas de educación media superior en las que se difundió la oferta educativa con relación al total de instituciones públicas y/o privadas de educación media superior en el área de influencia.	80%	80%	40.0%	80.0%	9			No aplica, indicador planeado para el cuarto trimestre.

Actividad 4.1	Diseño interno de material publicitario.	Porcentaje de material publicitario diseñado.	Mide la cantidad de material publicitario elaborado con relación al material publicitario programado.	100	100	50%	100 %		5	50%	En el periodo de enero a junio se elaboraron los 10 diseños planeados; 1. Convocatoria de ingreso para septiembre 2024 2. Ecard para venta de publicidad en Facebook 3. Banner para adquirir la ficha en la página de la Universidad 4. Flyer ingreso 2024 5. Tripticos informativos 6. Lona publicitaria entrada UTSEM 7. Imagen periódico 8. Pendones 9. Micro perforado 10. Stand publicitario
Componente 5	Vinculación con el sector productivo realizada.	Porcentaje de egresadas y egresados de nivel licenciatura / ingeniería que se insertaron al mercado laboral en los primeros 6 meses de haber egresado.	Mide la proporción de egresadas y egresados de nivel Licenciatura por generación que se encuentran trabajando a 6 meses o menos de haber terminado sus estudios.	55%	50%					50%	No aplica, indicador planeado para el cuarto trimestre.
Actividad 5.2	Realización de vinculación con el sector productivo	Porcentaje de convenios de colaboración firmados con instituciones o empresas instaladas en el país.	Mide la proporción de convenios firmados con empresas para llevar a cabo las estadias profesionales de los estudiantes.	90%	90%	30%	60%	90%	9.00	33%	En el cuatrimestre enero-abril se firmaron 9 convenios de colaboración, los cuales se mencionan a continuación: 1. Grupo Vidanta Nayarit, 2. UAEM Interbibliotecario 3. Instituto Politécnico Nacional Unidad Morelos CICATA, 4. UT de Nayarit, 5. UT de Bahía de Banderas, 6. UT de la Costa, 7. Comercializador a Seralval y 8. Secretaria de Agricultura y Desarrollo Rural SADER. 9. Elisa María Aldaco Carvajal

UNIVERSIDAD TECNOLÓGICA DEL SUR DEL ESTADO DE MORELOS
 SEGUNDO INFORME DE CUENTA PÚBLICA 2024
 INDICADORES DE RESULTADOS

Actividad 5.1	Realización de estadias profesionales	Porcentaje de estudiantes con estadias profesionales terminadas.	Mide la proporción de estudiantes con estadia terminada con relación al total de estudiantes que iniciaron la estadia.	90%	90%	45	45%	90%	92	53.8%	En el periodo que se reporta, 92 estudiantes de 171 culminaron el proceso de la estadia profesional, logrando el 53.8% de término de la estancia en el sector productivo.
---------------	---------------------------------------	--	--	-----	-----	----	-----	-----	----	-------	---



Anexos

SEGUNDO INFORME DE CUENTA PÚBLICA
UNIVERSIDAD TECNOLÓGICA DEL SUR DEL ESTADO DE MORELOS
ENERO - JUNIO

2024



Segundo Informe de Cuenta Pública
UNIVERSIDAD TECNOLÓGICA DEL SUR DEL ESTADO DE MORELOS
Relación de Bienes Inmuebles que Componen su Patrimonio
Al 30 de junio de 2024



Código	Descripción del Bien Inmueble	Valor en libros
INV/0001	EDIFICIO DE DOCENCIA 1	25,000,000
INV/0002	EDIFICIO DE LABORATORIO PESADO	17,212,726
INV/0003	EDIFICIO EN PROCESO DE CONSTRUCCIÓN	60,008,263

Clave	Fondo, Programa o Convenio	Datos de la Cuenta Bancaria	
		Institución Bancaria	Número de Cuenta
1	SUBSIDIO FEDERAL (RAMO 28 Participaciones Federales)	BBVA BANCOMER S.A.	7693/0122229579
2	SUBSIDIO ESTATAL (U 006 Subsidios para Organismos Descentralizados Estatales)	BBVA BANCOMER S.A.	7693/0122229773

En cumplimiento a lo dispuesto por los artículos 46, fracción IV, tercer párrafo y 52 de la Ley General de Contabilidad Gubernamental, en relación a las cuentas públicas se reportarán los esquemas bursátiles y de coberturas financieras de los entes públicos, se notifica que esta Universidad Tecnológica del Sur del Estado de Morelos, a la fecha de entrega de esta información no cuenta con esquemas bursátiles y de cobertura financiera.



MORELOS
2018 - 2024



Universidad Tecnológica Emiliano Zapata del Estado de Morelos

SEGUNDO INFORME DE CUENTA PÚBLICA
ENTIDADES PARAESTATALES
ENERO - JUNIO

2024



Introducción

SEGUNDO INFORME DE CUENTA PÚBLICA
UNIVERSIDAD TECNOLÓGICA EMILIANO ZAPATA DEL
ESTADO DE MORELOS
ENERO - JUNIO

2024

Introducción

La Universidad Tecnológica Emiliano Zapata del Estado de Morelos fue creada mediante el Decreto 1175 publicado el 23 de agosto del año 2000, en el Periódico oficial “Tierra y Libertad” número 4071 y sus modificaciones de fecha 03 de marzo de 2004, Decreto 120, Periódico oficial “Tierra y Libertad” número 4315 y 10 de junio de 2009, Decreto 1425, Periódico oficial “Tierra y Libertad” número 4716; se crea como un Organismo Público Descentralizado con personalidad Jurídica y patrimonio propios, con domicilio en el Municipio de Emiliano Zapata, sectorizado inicialmente a la Secretaría de Bienestar Social del Estado de Morelos, hoy Secretaría de Educación, como dependencia coordinadora del sector. Además, forma parte del Sistema Nacional de Universidades Tecnológicas y Politécnicas.

La cual tiene por objeto lo siguiente:

1. Impartir educación tecnológica del nivel superior, además de ofrecer e impartir programas de continuidad de estudios para sus egresados, y para los de otras Instituciones de Educación Superior.
2. Realizar proyectos de desarrollo tecnológico.
3. Llevar a cabo programas de vinculación con los sectores público, privado y social, y.
4. Promover la cultura humanística y universal.

La Cuenta Pública del Segundo Trimestre 2024 de la Universidad Tecnológica Emiliano Zapata del Estado de Morelos, se integra de la siguiente forma:

Información Contable

- Estado de Actividades.
- Estado de Situación Financiera.
- Estado de Situación Financiera Detallado – LDF.
- Estado de Cambios en la Situación Financiera.
- Estado Analítico del Activo.
- Estado Analítico de la Deuda Pública y Otros Pasivos.
- Informe Analítico de la Deuda Pública y Otros Pasivos – LDF.
- Informe Analítico de Obligaciones Diferentes de Financiamientos – LDF.
- Estado de Variación en la Hacienda Pública.
- Estado de Flujos de Efectivo.
- Informe de Pasivos Contingentes.
- Notas a los Estados Financieros.
- Conciliación entre los Ingresos Presupuestarios y Contables.
- Conciliación entre los Egresos Presupuestarios y los Gastos Contables.

Información Presupuestaria

- Balance Presupuestario – LDF.
- Estado Analítico de Ingresos.
- Estado Analítico de Ingresos Detallado – LDF.
- Estado Analítico del Ejercicio del Presupuesto de Egresos:
 - Clasificación por Objeto del Gasto (Capítulo y Concepto).
 - Clasificación por Objeto del Gasto (Capítulo y Concepto) - Detallado-LDF.
 - Clasificación Administrativa.
 - Clasificación Administrativa - Detallado-LDF.
 - Clasificación Funcional (Finalidad y Función).
 - Clasificación Funcional (Finalidad y Función) - Detallado-LDF.
 - Clasificación de Servicios Personales por Categoría - Detallado-LDF.
 - Clasificación Económica (Por Tipo de Gasto).
- Endeudamiento Neto.
- Intereses de la Deuda.
- Flujo de Fondos.

Información Programática

- Gasto por Categoría Programática.
- Indicadores de Postura Fiscal.
- Programas y Proyectos de Inversión.
- Indicadores de Resultados.

Anexos

- Relación de Bienes Muebles.
- Relación de Bienes Inmuebles.
- Relación de Cuentas Bancarias Productivas Específicas.
- Relación de Esquemas Bursátiles y de Coberturas Financieras.



Información Contable

SEGUNDO INFORME DE CUENTA PÚBLICA
UNIVERSIDAD TECNOLÓGICA EMILIANO ZAPATA DEL
ESTADO DE MORELOS
ENERO - JUNIO

2024

Concepto	2024	2023	Concepto	2024	2023
INGRESOS Y OTROS BENEFICIOS			GASTOS Y OTRAS PÉRDIDAS		
<i>Ingresos de Gestión</i>			<i>Gastos de Funcionamiento</i>		
Impuestos	21,307,760	19,816,070	Servicios Personales	62,705,147	56,859,231
Cuotas y Aportaciones de Seguridad Social	-	-	Materiales y Suministros	43,463,036	40,211,180
Contribuciones de Mejoras	-	-	Servicios Generales	4,239,692	3,949,798
Derechos	-	-		15,002,419	12,698,253
Productos	-	-	<i>Transferencias, Asignaciones, Subsidios y Otras Ayudas</i>		
Aprovechamientos	-	-	Transferencias Internas y Asignaciones al Sector Público	6,904,648	6,338,931
Ingresos por Venta de Bienes y Prestación de Servicios	21,307,760	19,816,070	Transferencias al Resto del Sector Público	-	-
			Subsidios y Subvenciones	-	-
<i>Participaciones, Aportaciones, Convenios, Incentivos Derivados de la Colaboración Fiscal, Fondos Distintos de Aportaciones, Transferencias, Asignaciones, Subsidios y Subvenciones, y Pensiones y Jubilaciones</i>	67,792,748	52,440,187	Ayudas Sociales	2,147,003	1,984,875
Participaciones, Aportaciones, Convenios, Incentivos Derivados de la Colaboración Fiscal y Fondos Distintos de Aportaciones	70,000	-	Pensiones y Jubilaciones	4,757,645	4,354,056
Transferencias, Asignaciones, Subsidios y Subvenciones, y Pensiones y Jubilaciones	67,722,748	52,440,187	Transferencias a Fideicomisos, Mandatos y Contratos Análogos	-	-
			Transferencias a la Seguridad Social	-	-
			Donativos	-	-
			Transferencias al Exterior	-	-
Otros Ingresos y Beneficios	1,032,280	797,274	Participaciones y Aportaciones	-	-
Ingresos Financieros	1,032,280	797,274	Participaciones	-	-
Incremento por Variación de Inventarios	-	-	Aportaciones	-	-
Disminución del Exceso de Estimaciones por Pérdida o Deterioro u Obsolescencia	-	-	Convenios	-	-
Disminución del Exceso de Provisiones	-	-	Intereses, Comisiones y Otros Gastos de la Deuda Pública	-	-
Otros Ingresos y Beneficios Varios	-	-	Intereses de la Deuda Pública	-	-
			Comisiones de la Deuda Pública	-	-
			Gastos de la Deuda Pública	-	-
			Costo por Coberturas	-	-
			Apoyos Financieros	-	-
Total de Ingresos y Otros Beneficios	90,132,788	73,053,531	Otros Gastos y Pérdidas Extraordinarias	5,031,848	5,335,602
			Estimaciones, Depreciaciones, Deterioros, Obsolescencia y Amortizaciones	5,031,848	5,335,602
			Provisiones	-	-
			Disminución de Inventarios	-	-
			Otros Gastos	-	-
			Inversión Pública	-	-
			Inversión Pública no Capitalizable	-	-
			Total de Gastos y Otras Pérdidas	74,641,643	68,533,764
			Resultados del Ejercicio (Ahorro/Desahorro)	15,491,145	4,519,767

Bajo protesta de decir verdad declaramos que los Estados Financieros y sus notas, son razonablemente correctos y son responsabilidad del emisor.

CONCEPTO	Año	
	2024	2023
ACTIVO		
Activo Circulante		
Efectivo y Equivalentes	56,129,023	50,912,770
Derechos a Recibir Efectivo o Equivalentes	1,666,340	1,017,451
Derechos a Recibir Bienes o Servicios	-	-
Inventarios	-	-
Almacenes	-	-
Estimación por Pérdida o Deterioro de Activos Circulantes	-	-
Otros Activos Circulantes	-	-
Total de Activos Circulantes	57,795,363	51,930,221
Activo No Circulante		
Inversiones Financieras a Largo Plazo	-	-
Derechos a Recibir Efectivo o Equivalentes a Largo Plazo	-	-
Bienes Inmuebles, Infraestructura y Construcciones en Proceso	261,443,210	223,316,940
Bienes Muebles	131,392,313	133,559,913
Activos Intangibles	2,143,678	3,432,099
Depreciación, Deterioro y Amortización Acumulada de Bienes	(195,400,457)	(192,313,053)
Activos Diferidos	-	-
Estimación por Pérdida o Deterioro de Activos no Circulantes	-	-
Otros Activos no Circulantes	-	-
Total de Activos No Circulantes	199,578,744	167,995,899
Total del Activo	257,374,107	219,926,120
PASIVO		
Pasivo Circulante		
Cuentas por Pagar a Corto Plazo	12,875,916	12,430,552
Documentos por Pagar a Corto Plazo	2,721,896	2,636,510
Porción a Corto Plazo de la Deuda Pública a Largo Plazo	-	-
Títulos y Valores a Corto Plazo	-	-
Pasivos Diferidos a Corto Plazo	-	-
Fondos y Bienes de Terceros en Garantía y/o Administración a Corto Plazo	-	-
Provisiones a Corto Plazo	-	-
Otros Pasivos a Corto Plazo	-	-
Total de Pasivos Circulantes	15,597,812	15,067,062
Pasivo No Circulante		
Cuentas por Pagar a Largo Plazo	482,450	482,450
Documentos por Pagar a Largo Plazo	-	-
Deuda Pública a Largo Plazo	-	-
Pasivos Diferidos a Largo Plazo	-	-
Fondos y Bienes de Terceros en Garantía y/o en Administración a Largo Plazo	-	-
Provisiones a Largo Plazo	-	-
Total de Pasivos No Circulantes	482,450	482,450
Total del Pasivo	16,080,262	15,549,512
HACIENDA PÚBLICA / PATRIMONIO		
Hacienda Pública / Patrimonio Contribuido	346,423,715	308,297,444
Aportaciones	344,945,650	306,819,379
Donaciones de Capital	1,478,065	1,478,065
Actualización de la Hacienda Pública / Patrimonio	-	-
Hacienda Pública / Patrimonio Generado	(105,129,870)	(103,920,836)
Resultados del Ejercicio (Ahorro / Desahorro)	15,491,145	4,519,767
Resultados de Ejercicios Anteriores	(5,111,069)	7,667,449
Revalúos	-	-
Reservas	-	(116,108,052)
Rectificaciones de Resultados de Ejercicios Anteriores	(115,509,946)	-
Exceso o Insuficiencia en la Actualización de la Hacienda Pública / Patrimonio	-	-
Resultado por Posición Monetaria	-	-
Resultado por Tenencia de Activos no Monetarios	-	-
Total Hacienda Pública / Patrimonio	241,293,845	204,376,608
Total del Pasivo y Hacienda Pública / Patrimonio	257,374,107	219,926,120

Bajo protesta de decir verdad declaramos que los Estados Financieros y sus notas, son razonablemente correctos y son responsabilidad del emisor.

CONCEPTO	30 de junio 2024	31 de diciembre 2023	CONCEPTO	30 de junio 2024	31 de diciembre 2023
ACTIVO			PASIVO		
Activo Circulante			Activo Circulante		
Efectivo y Equivalentes	56,129,023	46,064,290	Cuentas por Pagar a Corto Plazo	12,875,916	25,425,779
Efectivo	61,140	126,603	Servicios Personales por Pagar a Corto Plazo	9,840,763	12,065,563
Bancos/Tesorería	56,067,883	45,937,687	Proveedores por Pagar a Corto Plazo	1,144,089	9,784,526
Bancos/Dependencias y Otros	-	-	Contratistas por Obras Públicas por Pagar a Corto Plazo	-	-
Inversiones Temporales (Hasta 3 meses)	-	-	Participaciones y Aportaciones por Pagar a Corto Plazo	-	-
Fondos con Afectación Específica	-	-	Transferencias Otorgadas por Pagar a Corto Plazo	494,690	28,893
Depósitos de Fondos de Terceros en Garantía y/o Admón.	-	-	Int., Comisiones y Otros Gastos de la Deuda Púb. por Pagar a Corto Plazo	-	-
Otros Efectivos y Equivalentes	-	-	Retenciones y Contribuciones por Pagar a Corto Plazo	1,396,404	3,546,797
			Devoluciones de la Ley de Ingresos por Pagar a Corto Plazo	-	-
Derechos a Recibir Efectivo o Equivalentes	1,666,340	4,069,609	Otras Cuentas por Pagar a Corto Plazo	-	-
Inversiones Financieras de Corto Plazo	-	-	Documentos por Pagar a Corto Plazo	2,721,896	2,775,242
Cuentas por Cobrar a Corto Plazo	464,427	3,416,162	Documentos Comerciales por Pagar a Corto Plazo	-	-
Deudores Diversos por Cobrar a Corto Plazo	1,201,419	648,034	Documentos con Contratistas por Obras Púb. por Pagar a Corto Plazo	-	-
Ingresos por Recuperar a Corto Plazo	-	-	Otros Documentos por Pagar a Corto Plazo	2,721,896	2,775,242
Deudores por Anticipos de la Tesorería a Corto Plazo	-	-	Porción a Corto Plazo de la Deuda Pública a Largo Plazo	-	-
Préstamos Otorgados a Corto Plazo	-	-	Porción a Corto Plazo de la Deuda Pública	-	-
Otros Derechos a Recibir Efectivo o Equiv. a Corto Plazo	494	5,413	Porción a Corto Plazo de Arrendamiento Financiero	-	-
Derechos a Recibir Bienes o Servicios	-	-	Títulos y Valores a Corto Plazo	-	-
Ant. a Proveedores por Adq. de Bienes y Prest. de Serv. a Corto Plazo	-	-	Pasivos Diferidos a Corto Plazo	-	-
Ant. a Proveedores por Adq. de Bienes Inm. y Muebles a Corto Plazo	-	-	Ingresos Cobrados por Adelantado a Corto Plazo	-	-
Ant. a Proveedores por Adq. de Bienes Intangibles a Corto Plazo	-	-	Intereses Cobrados por Adelantado a Corto Plazo	-	-
Anticipo a Contratistas por Obras Públicas a Corto Plazo	-	-	Otros Pasivos Diferidos a Corto Plazo	-	-
Otros Derechos a Recibir Bienes o Servicios a Corto Plazo	-	-	Fondos y Bienes de Terceros en Garantía y/o Admón. a C. P.	-	-
Inventarios	-	-	Fondos en Garantía a Corto Plazo	-	-
Inventario de Mercancías para Venta	-	-	Fondos en Administración a Corto Plazo	-	-
Inventario de Mercancías Terminadas	-	-	Fondos Contingentes a Corto Plazo	-	-
Inventario de Mercancías en Proceso de Elaboración	-	-	Fondos de Fideicomisos, Mandatos y Contratos Análogos a Corto Plazo	-	-
Inventario de Materias Primas, Mat. y Suministros para Producción	-	-	Otros Fondos de Terceros en Garantía y/o Administración a Corto Plazo	-	-
Bienes en Tránsito	-	-	Valores y Bienes en Garantía a Corto Plazo	-	-
Almacenes	-	-	Provisiones a Corto Plazo	-	-
Estimación por Pérdida o Deterioro de Activos Circulantes	-	-	Provisión para Demandas y Juicios a Corto Plazo	-	-
Est. para Ctas. Incobrables por Derechos a Recibir Efectivo o Equiv.	-	-	Provisión para Contingencias a Corto Plazo	-	-
Estimación por Deterioro de Inventarios	-	-	Otras Provisiones a Corto Plazo	-	-
Otros Activos Circulantes	-	-	Otros Pasivos a Corto Plazo	-	-
Valores en Garantía	-	-	Ingresos por Clasificar	-	-
Bienes en Garantía (excluye depósitos de fondos)	-	-	Recaudación por Participar	-	-
Bienes Deriv. de Embargos, Decom., Seguramientos y Dación en Pago	-	-	Otros Pasivos Circulantes	-	-
Adquisición con Fondos de Terceros	-	-			
Total de Activos Circulantes	57,795,363	50,133,899	Total de Pasivos Circulantes	15,597,812	28,201,021

CONCEPTO	30 de junio 2024	31 de diciembre 2023	CONCEPTO	30 de junio 2024	31 de diciembre 2023
Activo No Circulante			Pasivo No Circulante		
Inversiones Financieras a Largo Plazo	-	-	Cuentas por Pagar a Largo Plazo	482,450	482,450
Derechos a Recibir Efectivo o Equivalentes a Largo Plazo	-	-	Documentos por Pagar a Largo Plazo	-	-
Bienes Inmuebles, Infraestructura y Const. en Proceso	261,443,210	223,316,940	Deuda Pública a Largo Plazo	-	-
Bienes Muebles	131,392,313	132,970,646	Pasivos Diferidos a Largo Plazo	-	-
Activos Intangibles	2,143,678	2,143,678	Fdos. y Bienes de Terceros en Garantía y/o en Admón. a L.P.	-	-
Depreciación, Deterioro y Amortización Acumulada de Bienes	(195,400,457)	(192,819,213)	Provisiones a Largo Plazo	-	-
Activos Diferidos	-	-	Total de Pasivos No Circulantes	482,450	482,450
Estimación por Pérdida o Deterioro de Activos no Circulantes	-	-	Total del Pasivo	16,080,262	28,683,471
Otros Activos no Circulantes	-	-			
Total de Activos No Circulantes	199,578,744	165,612,051	HACIENDA PÚBLICA / PATRIMONIO		
			<i>Hacienda Pública / Patrimonio Contribuido</i>	346,423,715	308,297,444
			Aportaciones	344,945,650	306,819,379
			Donaciones de Capital	1,478,065	1,478,065
			Actualización de la Hacienda Pública / Patrimonio	-	-
Total del Activo	257,374,107	215,745,950	<i>Hacienda Pública / Patrimonio Generado</i>	(105,129,870)	(121,234,965)
			Resultados del Ejercicio (Ahorro / Desahorro)	15,491,145	(12,622,315)
			Resultados de Ejercicios Anteriores	(5,111,069)	7,372,638
			Revalúos	-	-
			Reservas	-	-
			Rectificaciones de Resultados de Ejercicios Anteriores	(115,509,946)	(115,985,288)
			Exceso o Insuficiencia en la Actualización de la Hacienda Pública / Patrimonio	-	-
			Resultado por Posición Monetaria	-	-
			Resultado por Tenencia de Activos no Monetarios	-	-
			Total Hacienda Pública / Patrimonio	241,293,845	187,062,479
			Total del Pasivo y Hacienda Pública / Patrimonio	257,374,107	215,745,950

Bajo protesta de decir verdad declaramos que los Estados Financieros y sus notas, son razonablemente correctos y son responsabilidad del emisor.

Concepto	Origen	Aplicación	Concepto	Origen	Aplicación
ACTIVO	6,562,846	48,191,003	PASIVO	-	12,603,209
Activo Circulante	2,403,269	10,064,733	Pasivo Circulante	-	12,603,209
Efectivo y Equivalentes	-	10,064,733	Cuentas por Pagar a Corto Plazo	-	12,549,863
Derechos a Recibir Efectivo o Equivalentes	2,403,269	-	Documentos por Pagar a Corto Plazo	-	53,346
Derechos a Recibir Bienes o Servicios	-	-	Porción a Corto Plazo de la Deuda Pública a Largo Plazo	-	-
Inventarios	-	-	Títulos y Valores a Corto Plazo	-	-
Almacenes	-	-	Pasivos Diferidos a Corto Plazo	-	-
Estimación por Pérdida o Deterioro de Activos Circulantes	-	-	Fdos. y Bienes de Terceros en Garantía y/o Admón. a C. P.	-	-
Otros Activos Circulantes	-	-	Provisiones a Corto Plazo	-	-
	-	-	Otros Pasivos a Corto Plazo	-	-
Activo No Circulante	4,159,577	38,126,270	Pasivo No Circulante	-	-
Inversiones Financieras a Largo Plazo	-	-	Cuentas por Pagar a Largo Plazo	-	-
Derechos a Recibir Efectivo o Equivalentes a Largo Plazo	-	-	Documentos por Pagar a Largo Plazo	-	-
Bienes Inmuebles, Infraestructura y Constr. en Proceso	-	38,126,270	Deuda Pública a Largo Plazo	-	-
Bienes Muebles	1,578,333	-	Pasivos Diferidos a Largo Plazo	-	-
Activos Intangibles	-	-	Fdos. y Bienes de Terceros en Garantía y/o Admón. a L. P.	-	-
Depreciación, Deterioro y Amort. Acumulada de Bienes	2,581,244	-	Provisiones a Largo Plazo	-	-
Activos Diferidos	-	-		-	-
Est. por Pérdida o Deterioro de Activos no Circulantes	-	-	HACIENDA PÚBLICA / PATRIMONIO	66,715,073	12,483,707
Otros Activos no Circulantes	-	-	Hacienda Pública / Patrimonio Contribuido	38,126,271	-
	-	-	Aportaciones	-	-
	-	-	Donaciones de Capital	38,126,271	-
	-	-	Actualización de la Hacienda Pública / Patrimonio	-	-
	-	-		-	-
	-	-	Hacienda Pública / Patrimonio Generado	28,588,802	12,483,707
	-	-	Resultados del Ejercicio (Ahorro / Desahorro)	28,113,460	-
	-	-	Resultados de Ejercicios Anteriores	-	12,483,707
	-	-	Revalúos	-	-
	-	-	Reservas	-	-
	-	-	Rectificaciones de Resultados de Ejercicios Anteriores	475,342	-
	-	-	Exceso o Insuficiencia en la Actualización de la Hacienda Pública / Patrimonio	-	-
	-	-	Resultado por Posición Monetaria	-	-
	-	-	Resultado por Tenencia de Activos no Monetarios	-	-

Bajo protesta de decir verdad declaramos que los Estados Financieros y sus notas, son razonablemente correctos y son responsabilidad del emisor.

Concepto	Saldo Inicial 1	Cargos del Periodo 2	Abonos del Periodo 3	Saldo Final 4 = (1 + 2 - 3)	Variación del Periodo (4 - 1)
ACTIVO	215,745,950	307,280,485	265,652,328	257,374,107	41,628,157
Activo Circulante	50,133,899	266,709,238	259,047,774	57,795,363	7,661,464
Efectivo y Equivalentes	46,064,290	173,400,210	163,335,477	56,129,023	10,064,733
Derechos a Recibir Efectivo o Equivalentes	4,069,609	93,309,028	95,712,297	1,666,340	(2,403,269)
Derechos a Recibir Bienes o Servicios	-	-	-	-	-
Inventarios	-	-	-	-	-
Almacenes	-	-	-	-	-
Estimación por Pérdida o Deterioro de Activos Circulantes	-	-	-	-	-
Otros Activos Circulantes	-	-	-	-	-
Activo No Circulante	165,612,051	40,571,247	6,604,554	199,578,744	33,966,693
Inversiones Financieras a Largo Plazo	-	-	-	-	-
Derechos a Recibir Efectivo o Equivalentes a Largo Plazo	-	-	-	-	-
Bienes Inmuebles, Infraestructura y Constr. en Proceso	223,316,940	38,126,270	-	261,443,210	38,126,270
Bienes Muebles	132,970,646	463,126	2,041,459	131,392,313	(1,578,333)
Activos Intangibles	2,143,678	-	-	2,143,678	-
Depreciación, Deterioro y Amort. Acumulada de Bienes	(192,819,213)	1,981,851	4,563,095	(195,400,457)	(2,581,244)
Activos Diferidos	-	-	-	-	-
Est. por Pérdida o Deterioro de Activos no Circulantes	-	-	-	-	-
Otros Activos no Circulantes	-	-	-	-	-

Bajo protesta de decir verdad declaramos que los Estados Financieros y sus notas, son razonablemente correctos y son responsabilidad del emisor.



Segundo Informe de Cuenta Pública
Universidad Tecnológica Emiliano Zapata del Estado de Morelos
Estado Analítico de la Deuda y Otros Pasivos
Del 1 de enero al 30 de junio de 2024
(Cifras en Pesos)



Denominación de las Deudas	Moneda de Contratación	Institución o País Acreedor	Saldo Inicial del Periodo	Saldo Final del Periodo
DEUDA PÚBLICA				
Corto Plazo				
Deuda Interna	Pesos		-	-
Instituciones de Crédito			-	-
Títulos y Valores			-	-
Arrendamientos Financieros			-	-
Deuda Externa	Pesos		-	-
Organismos Financieros Internacionales			-	-
Deuda Bilateral			-	-
Títulos y Valores			-	-
Arrendamientos Financieros			-	-
<i>Subtotal a Corto Plazo</i>			-	-
Largo Plazo				
Deuda Interna	Pesos		-	-
Instituciones de Crédito			-	-
Títulos y Valores			-	-
Arrendamientos Financieros			-	-
Deuda Externa	Pesos		-	-
Organismos Financieros Internacionales			-	-
Deuda Bilateral			-	-
Títulos y Valores			-	-
Arrendamientos Financieros			-	-
<i>Subtotal a Largo Plazo</i>			-	-
Otros Pasivos			28,683,471	16,080,262
Total Deuda y Otros Pasivos			28,683,471	16,080,262

Bajo protesta de decir verdad declaramos que los Estados Financieros y sus notas, son razonablemente correctos y son responsabilidad del emisor.



Segundo Informe de Cuenta Pública
 Universidad Tecnológica Emiliano Zapata del Estado de Morelos
 Informe Analítico de la Deuda Pública y Otros Pasivos - LDF
 Del 1 de enero al 30 de junio de 2024
 (Cifras en Pesos)



Denominación de la Deuda Pública y Otros Pasivos	Saldo al 31 de Diciembre de 2023	Disposiciones del Periodo	Amortizaciones del Periodo	Revaluaciones, Reclasificaciones y Otros Ajustes	Saldo Final del Periodo	Pago de Intereses del Periodo	Pago de Comisiones y demás costos asociados durante el Periodo
Deuda Pública	-	-	-	-	-	-	-
Corto Plazo	-	-	-	-	-	-	-
Instituciones de Crédito	-	-	-	-	-	-	-
Títulos y Valores	-	-	-	-	-	-	-
Arrendamientos Financieros	-	-	-	-	-	-	-
Largo Plazo	-	-	-	-	-	-	-
Instituciones de Crédito	-	-	-	-	-	-	-
Títulos y Valores	-	-	-	-	-	-	-
Arrendamientos Financieros	-	-	-	-	-	-	-
Otros Pasivos	28,683,471	-	-	-	16,080,262	-	-
Total de la Deuda Pública y Otros Pasivos	28,683,471	-	-	-	16,080,262	-	-
Deuda Contingente¹ (Informativo)							
Deuda Contingente 1	-	-	-	-	-	-	-
Deuda Contingente 2	-	-	-	-	-	-	-
Deuda Contingente xx	-	-	-	-	-	-	-
Valor de Instrumentos Bono Cupón Cero²							
Instrumento Bono Cupón Cero 1	-	-	-	-	-	-	-
Instrumento Bono Cupón Cero 2	-	-	-	-	-	-	-
Instrumento Bono Cupón Cero 3	-	-	-	-	-	-	-

- 1 Se refiere a cualquier Financiamiento sin fuente o garantía de pago definida, que sea asumida de manera solidaria o subsidiaria por las Entidades Federativas con sus Municipios, organismos descentralizados y empresas de participación estatal mayoritaria y fideicomisos, locales o municipales, y por los Municipios con sus respectivos organismos descentralizados y empresas de participación municipal mayoritaria.
- 2 Se refiere al valor del Bono Cupón Cero que respalda el pago de los créditos asociados al mismo (Activo).

Obligaciones a Corto Plazo	Monto Contratado	Plazo Pactado	Tasa de Interés	Comisiones y Costos Relacionados	Tasa Efectiva
Obligaciones a Corto Plazo (Informativo)					
Crédito 1	-	-	-	-	-
Crédito 2	-	-	-	-	-
Crédito xx	-	-	-	-	-

Bajo protesta de decir verdad declaramos que los Estados Financieros y sus notas, son razonablemente correctos y son responsabilidad del emisor.

Denominación de las Obligaciones Diferentes de Financiamiento	Fecha del Contrato	Fecha de inicio de operación del proyecto	Fecha de vencimiento	Monto de la inversión pactado	Plazo pactado	Monto promedio mensual del pago de la contraprestación	Monto promedio mensual del pago de la contraprestación correspondiente al pago de inversión	Monto pagado de la inversión al 30 de junio de 2024	Monto pagado de la inversión actualizado al 30 de junio de 2024	Saldo pendiente por pagar de la inversión al 30 de junio de 2024
Asociaciones Público Privadas (APP 's)										
APP 1				-		-	-	-	-	-
APP 2				-		-	-	-	-	-
APP 3				-		-	-	-	-	-
APP xx				-		-	-	-	-	-
Otros Instrumentos										
Otro Instrumento 1				-		-	-	-	-	-
Otro Instrumento 2				-		-	-	-	-	-
Otro Instrumento 3				-		-	-	-	-	-
Otro Instrumento xx				-		-	-	-	-	-
Total de Obligaciones Diferentes de Financiamiento				-		-	-	-	-	-

NO APLICA

Bajo protesta de decir verdad declaramos que los Estados Financieros y sus notas, son razonablemente correctos y son responsabilidad del emisor.

Segundo Informe de Cuenta Pública
Universidad Tecnológica Emiliano Zapata del Estado de Morelos
Estado de Variación en la Hacienda Pública
Del 1 de enero al 30 de junio de 2024
(Cifras en Pesos)

Concepto	Hacienda Pública/Patrimonio Contribuido	Hacienda Pública/Patrimonio Generado de Ejercicios Anteriores	Hacienda Pública/Patrimonio Generado del Ejercicio	Exceso o Insuficiencia en la Actualización de la Hacienda Pública / Patrimonio	TOTAL
Hacienda Pública / Patrimonio Contribuido Neto de 2023	308,297,444	-	-	-	308,297,444
Aportaciones	306,819,379	-	-	-	306,819,379
Donaciones de Capital	1,478,065	-	-	-	1,478,065
Actualización de la Hacienda Pública / Patrimonio	-	-	-	-	-
Hacienda Pública / Patrimonio Generado Neto de 2023	-	(108,612,650)	(12,622,315)	-	(121,234,965)
Resultados del Ejercicio (Ahorro / Desahorro)	-	-	(12,622,315)	-	(12,622,315)
Resultados de Ejercicios Anteriores	-	7,372,638	-	-	7,372,638
Revalúos	-	-	-	-	-
Reservas	-	-	-	-	-
Rectificaciones de Resultados de Ejercicios Anteriores	-	(115,985,288)	-	-	(115,985,288)
Exceso o Insuficiencia en la Actualización de la Hacienda Pública / Patrimonio Neto de 2023	-	-	-	-	-
Resultado por Posición Monetaria	-	-	-	-	-
Resultado por Tenencia de Activos no Monetarios	-	-	-	-	-
Hacienda Pública / Patrimonio Neto Final de 2023	308,297,444	(108,612,650)	(12,622,315)	-	187,062,479
Cambios en la Hacienda Pública / Patrimonio Contribuido Neto de 2024	38,126,271	-	-	-	38,126,271
Aportaciones	38,126,271	-	-	-	38,126,271
Donaciones de Capital	-	-	-	-	-
Actualización de la Hacienda Pública / Patrimonio	-	-	-	-	-
Variaciones de la Hacienda Pública / Patrimonio Generado Neto de 2024	-	(12,483,707)	28,588,802	-	16,105,095
Resultados del Ejercicio (Ahorro / Desahorro)	-	-	15,491,145	-	15,491,145
Resultados de Ejercicios Anteriores	-	(12,483,707)	12,622,315	-	138,608
Revalúos	-	-	-	-	-
Reservas	-	-	-	-	-
Rectificaciones de Resultados de Ejercicios Anteriores	-	-	475,342	-	475,342
Cambios en el Exceso o Insuficiencia en la Actualización de la Hacienda Pública / Patrimonio Neto de 2024	-	-	-	-	-
Resultado por Posición Monetaria	-	-	-	-	-
Resultado por Tenencia de Activos no Monetarios	-	-	-	-	-
Hacienda Pública / Patrimonio Neto Final de 2024	346,423,715	(121,096,357)	15,966,487	-	241,293,845

Bajo protesta de decir verdad declaramos que los Estados Financieros y sus notas, son razonablemente correctos y son responsabilidad del emisor.

Concepto		2024	2023	Concepto	2024	2023
Flujos de Efectivo de las Actividades de Operación				Flujos de Efectivo de las Actividades de Inversión		
<i>Origen</i>		88,910,584	72,144,287	<i>Origen</i>	-	-
Impuestos		-	-	Bienes Inmuebles, Infraestructura y Construcciones en Proceso	-	-
Cuotas y Aportaciones de Seguridad Social		-	-	Bienes Muebles	-	-
Contribuciones de Mejoras		-	-	Otros Orígenes de Inversión	-	-
Derechos		-	-	Aplicación	463,126	40,492
Productos		-	-	Bienes Inmuebles, Infraestructura y Construcciones en Proceso	463,126	-
Aprovechamientos		21,307,760	19,816,070	Bienes Muebles	-	40,492
Ingresos por Venta de Bienes y Prestación de Servicios		-	-	Otras Aplicaciones de Inversión	-	-
Participaciones, Aportaciones, Convenios, Incentivos Derivados de la Colaboración Fiscal y Fondos Distintos de Aportaciones		-	-	Flujos Netos de Efectivo por Actividades de Inversión	(463,126)	(40,492)
Transferencias, Asignaciones, Subsidios y Subvenciones, y Pensiones y Jubilaciones		67,602,824	52,328,217	Flujo de Efectivo de las Actividades de Financiamiento		
Otros Orígenes de Operación		-	-	<i>Origen</i>	-	-
Aplicación		78,382,725	67,358,221	Endeudamiento Neto	-	-
Servicios Personales		35,387,354	32,842,328	Interno	-	-
Materiales y Suministros		4,217,214	3,894,778	Externo	-	-
Servicios Generales		14,141,532	12,114,504	Otros Orígenes de Financiamiento	-	-
Transf. Internas y Asignaciones al Sector Público		-	-	Aplicación	-	-
Transferencias al resto del Sector Público		-	-	Servicios de la Deuda	-	-
Subsidios y Subvenciones		-	-	Interno	-	-
Ayudas Sociales		2,131,518	1,959,494	Externo	-	-
Pensiones y Jubilaciones		4,307,334	3,484,222	Otras Aplicaciones de Financiamiento	-	-
Transf. a Fideicomisos, Mandatos y Contratos Análogos		-	-	Flujos Netos de Efectivo por Actividades de Financiamiento	-	-
Transferencias a la Seguridad Social		-	-	Incremento/Disminución Neta en el Efectivo y Equivalentes al Efectivo	10,064,733	4,745,574
Donativos		-	-	Flujos Netos de Efectivo por Actividades de Operación	46,064,290	46,167,196
Transferencias al Exterior		-	-	Efectivo y Equivalentes al Efectivo al Inicio del Ejercicio	56,129,023	50,912,770
Participaciones		-	-	Efectivo y Equivalentes al Efectivo al Final del Ejercicio	50,912,770	50,912,770
Aportaciones		-	-			
Convenios		-	-			
Otras Aplicaciones de Operación		18,197,773	13,062,895			
Flujos Netos de Efectivo por Actividades de Operación		10,527,859	4,786,066			

Bajo protesta de decir verdad declaramos que los Estados Financieros y sus notas, son razonablemente correctos y son responsabilidad del emisor.

Informe de Pasivos Contingentes

2024

- Demandas administrativas \$489,325.20

Bajo protesta de decir verdad declaramos que los Estados Financieros y sus Notas son razonablemente correctos y responsabilidad del emisor

NOTAS A LOS ESTADOS FINANCIEROS AL 30 DE JUNIO DE 2024 Y 2023

Con base a los artículos 46 y 49 de la Ley General de Contabilidad Gubernamental y con el objeto de armonizar y presentar información de utilidad para los distintos usuarios, a continuación, se presentan las notas a los estados de la Universidad Tecnológica Emiliano Zapata del Estado de Morelos (UTEZ), correspondientes a los ejercicios 2024 y 2023, conforme a los siguientes apartados.

- I. Notas de desglose
- II. Notas de memoria
- III. Notas de gestión administrativa

I. NOTAS DE GESTIÓN ADMINISTRATIVA

1. INTRODUCCIÓN

De conformidad en lo dispuesto por la Constitución Política de los Estados Unidos Mexicanos, las Universidades e Instituciones de Educación Superior tienen como finalidad educar, investigar y difundir la cultura con base a los principios constitucionales y respetando la libertad de cátedra y de discusión de ideas, encausando dicha educación al desarrollo armónico de todas las facultades del ser humano, fomentando en él, el amor a la Patria.

Conforme a estos principios constitucionales, además de impartir la educación preescolar, la primaria y la secundaria, la Federación de manera concurrente con las autoridades locales educativas les compete impulsar el desarrollo de la enseñanza tecnológica y de la investigación científica y tecnológica.

La prestación de este servicio público, además de sujetarse a las formalidades de cada entidad federativa, se debe apegar a los términos que en el convenio respectivo hayan acordado el Ejecutivo Federal y el Gobierno Estatal para coordinar o unificar las actividades educativas a que se refiere la Ley General de Educación.

El Ejecutivo Estatal presentó ante esta Soberanía la iniciativa de Decreto que crea la Universidad Emiliano Zapata, toda vez que a éste le corresponde fomentar la educación pública en todos sus grados, reconociéndose la planeación concertada y estratégica entre los diversos niveles de gobierno, a través de la celebración de convenios de colaboración, ya sea para la prestación de este servicio público, como para la ejecución de las obras que se relacionen con la educación, como sería la construcción de planteles educativos, o bien, obras que tengan algún propósito de beneficio colectivo.

El objeto de la Universidad es formar personas conforme a los requerimientos y necesidades del sector productivo y participar en la definición de la oferta de los servicios de educación profesional, así como llevar a cabo programas de vinculación con los sectores públicos, privado y social que contribuyan a consolidar el desarrollo tecnológico y social de la comunidad.

La Universidad fue creada como un Organismo Público Descentralizado, con personalidad jurídica y patrimonio propios, sectorizado a la Secretaría de Educación del Estado de Morelos, como dependencia coordinadora de sector. Además, forma parte del Sistema Nacional de Universidades Tecnológicas.

2. PANORAMA ECONÓMICO Y FINANCIERO

La economía a nivel mundial tuvo un impacto financiero por la pandemia de COVID-19, ocasionando costos humanos en todo el mundo. Para evitar la propagación y proteger vidas, fue necesario recurrir a confinamientos y cierres generalizados, la Universidad se vio afectada también por dicha situación, recurriendo a nuevas formas para cumplir sus objetivos.

El crecimiento de la economía se prevé que se normalice a medida que las actividades vuelvan a su estado normal, sin embargo, existe la posibilidad de un nuevo resurgimiento del virus, retrasos más graves en la economía y tensiones financieras. El elevado nivel de incertidumbre impide aumentar las probabilidades de lograr mejores resultados.

3. AUTORIZACIÓN E HISTORIA

A) FECHA DE CREACIÓN DEL ENTE

Mediante el Decreto 1175 publicado el 23 de agosto del año 2000, en el Periódico oficial “Tierra y Libertad” número 4071 y sus modificaciones de fecha 03 de marzo de 2004, Decreto 120, Periódico oficial “Tierra y Libertad” número 4315 y 10 de junio de 2009, Decreto 1425, Periódico oficial “Tierra y Libertad” número 4716; se crea la Universidad Tecnológica “Emiliano Zapata” del Estado de Morelos, como un Organismo Público Descentralizado con personalidad Jurídica y patrimonio propios, con domicilio en el Municipio de Emiliano Zapata, sectorizado inicialmente a la Secretaria de Bienestar Social del Estado de Morelos, hoy Secretaría de Educación, como dependencia coordinadora del sector. Además, forma parte del Sistema Nacional de Universidades Tecnológicas y Politécnicas.

B) PRINCIPALES CAMBIOS EN SU ESTRUCTURA

La Universidad no ha sufrido cambios en su estructura desde la fecha de su creación, sin embargo, es importante mencionar que la Universidad Tecnológica Emiliano Zapata del Estado de Morelos, fue sectorizada a la Secretaría de Educación del Poder Ejecutivo Estatal, de conformidad con el Acuerdo de Sectorización de diversas Entidades de la

Administración Pública Paraestatal del estado de Morelos, publicado en el Periódico Oficial “Tierra y Libertad” número 5048 Alcance, de fecha 05 de diciembre de 2012.

4. ORGANIZACIÓN Y OBJETO SOCIAL

a) OBJETO SOCIAL

La universidad Tecnológica Emiliano Zapata del Estado de Morelos, tendrá por objeto lo siguiente:

1. Impartir educación tecnológica del nivel superior, para formar técnicos superiores universitarios que hayan egresado del bachillerato aptos para la aplicación y generación de conocimientos y la solución creativa de los problemas, con un sentido de innovación al incorporar los avances científicos y tecnológicos de acuerdo con los requerimientos de desarrollo económico y social de la región, el Estado y el País.

Ofrecer e impartir programas de continuidad de estudios para sus egresados, y para los de otras Instituciones de Educación Superior, que impartan el mismo tipo educativo, que permitan a los estudiantes alcanzar el nivel académico de licenciatura, conforme a las disposiciones aplicables, considerando para tal efecto los planes y programas de estudio, carreras, y modalidades educativas que apruebe la Secretaría de Educación pública a través de la Subsecretaría de Educación Superior de la Coordinación General de Universidades Tecnológicas, los cuales deberán garantizar una formación profesional y una cultura científica y tecnológica.

2. Realizar proyectos de desarrollo tecnológico que permitan el avance del conocimiento, que fortalezcan la enseñanza tecnológica y el mejor aprovechamiento social de los recursos naturales y materiales que contribuyan a elevar la calidad de vida de la sociedad.

3. Llevar a cabo programas de vinculación con los sectores público, privado y social que contribuyan a consolidar el desarrollo tecnológico y social de la comunidad y,

4. Promover la cultura humanística y universal.

b) PRINCIPAL ACTIVIDAD

Para el cumplimiento de su objeto la Universidad tendrá las siguientes atribuciones:

1. Adoptar la organización administrativa y académica que corresponda al modelo educativo de la Universidad de acuerdo con los lineamientos generales previstos en la ley aplicable;

2. Regular el desarrollo de sus funciones sustantivas y de apoyo, así como la estructura y atribuciones de sus órganos;

3. Plantar y programar la enseñanza e incorporar en sus planes y programas de estudios los temas particulares o regionales;

4. Determinar sus programas de desarrollo y vinculación;

5. Establecer procedimientos de acreditación y certificación de estudios;

6. Expedir certificados de estudios y títulos;
7. Revalidar y establecer equivalencias de los estudios realizados en otras instituciones educativas nacionales y extranjeras;
8. Regular los procedimientos de selección e ingresos de los alumnos y establecer las normas para su permanencia en la Universidad;
9. Establecer los procedimientos de ingreso, permanencia y promoción de su personal académico;
10. Aplicar programas de superación académica y actualización, dirigidos tanto a los miembros de la comunidad universitaria como a la población en general.
11. Impulsar estrategias de concertación con los sectores público, social y privado para fortalecer las actividades productivas;
12. Celebrar convenios de colaboración con instituciones y organismo nacionales, extranjeros y multinacionales para el desarrollo y fortalecimiento de su objeto;
13. Organizar actividades que permitan a la comunidad el acceso a la cultura;
14. Administrar su patrimonio conforme a lo establecido en este Decreto, expidiendo las disposiciones internas que lo regulen y
15. Expedir las disposiciones necesarias con el fin de hacer efectivas las atribuciones que se le confieren, para el cumplimiento de su objeto.

c) EJERCICIO FISCAL

La presentación de los Estados Financieros corresponde a un ejercicio fiscal 2024, por el periodo comprendido del 01 al 30 de junio de 2024.

d) RÉGIMEN JURÍDICO

Por ser una Persona Moral con fines no lucrativos, está obligada a retener las siguientes contribuciones:

1. El Impuesto Sobre la Renta (ISR) conforme a lo estipulado en el Título III de la Ley de dicho impuesto.
2. Las cuotas obrero-patronales de acuerdo con lo establecido en la Ley de Instituto Mexicano del Seguro Social (IMSS).
3. El impuesto sobre erogaciones por remuneraciones al trabajo personal, como lo indica la Ley General de Hacienda del Estado de Morelos, en su capítulo séptimo BIS.

La Institución Educativa se rige principalmente por las siguientes Leyes y Decretos:

1. Decreto 1175 que crea la Universidad Tecnológica “Emiliano Zapata” del Estado de Morelos.
2. Ley Orgánica de la Administración Pública del Estado de Morelos.

3. Ley General de Contabilidad Gubernamental.
- e) CONSIDERACIONES FISCALES

Conforme a la legislación fiscal la UTEZ tributa en el Título III de la Ley del Impuesto Sobre la Renta (ISR) del régimen de las personas morales con fines no lucrativos, por lo que, no es causante del ISR y en consecuencia del Impuesto al Valor Agregado (IVA); solamente tiene la obligación de retener los impuestos federales correspondientes cuando realice pagos a terceros, así como exigir la documentación que reúna los requisitos fiscales que se establecen en el Código Fiscal de la Federación.

f) ESTRUCTURA ORGANIZACIONAL BÁSICA

De acuerdo al artículo 7 del decreto de creación de la Universidad Tecnológica Emiliano Zapata del Estado de Morelos, son los siguientes:

1. Un Rector;
2. Órganos auxiliares del rector;
3. Secretarios;
4. Directores de área;
5. Directores de carrera;
6. Subdirectores;
7. Órganos Colegiados y,
8. Un patronato.

Así mismo, el Rector tendrá las siguientes facultades y obligaciones:

1. Dirigir administrar y coordinar el desarrollo de las actividades técnicas y administrativas de la Universidad y dictar los acuerdos y disposiciones tendientes a dicho fin;
2. Será el representante legal de la Universidad, con facultades generales para pleitos y cobranzas, actos de administración y para suscribir títulos de crédito, con todas las facultades generales y aún las especiales que conforme a la Ley, requieran cláusula especial, sin limitación alguna;
3. Dirigir técnica y administrativamente a la Universidad;
4. Conducir el funcionamiento de la Universidad vigilando el cumplimiento de los planes y programas de trabajo;
5. Vigilar el cumplimiento de las disposiciones y acuerdos que normen la estructura y funcionamiento de la Universidad;
6. Elaborar los programas institucionales de corto, mediano y largo plazo y los correspondientes presupuestos de la Universidad, para presentarlos a la aprobación del Consejo Directivo;

7. Propone al Consejo Directivo la creación de planteles análogos, conforme a la normatividad interior, políticas, lineamientos y criterios generales del Sistema Nacional de Universidades Tecnológicas y acorde con las necesidades de la región o del Estado;
8. Informar al Patronato y a las principales fuentes de financiamiento de la Universidad sobre el destino dado a los recursos financieros;
9. Rendir al Consejo Directivo un informe anual por escrito, de las actividades realizadas por la Universidad en el ejercicio anterior, acompañado de un balance general contable y los demás datos financieros que sean necesarios;
10. Proponer la designación de los servidores públicos de las áreas académicas y administrativas de la Universidad, cambios, licencias, así como sueldos y demás prestaciones, de conformidad a las disposiciones aplicables;
11. Concurrir a las sesiones del Consejo Directivo, con voz, pero sin voto;
12. Cumplir y hacer cumplir las disposiciones generales y acuerdos de este órgano;
13. Proporcionar al órgano de control, las facilidades y el apoyo técnico y administrativo que requiera para su eficiente funcionamiento;
14. Celebrar convenios de coordinación y colaboración con diversos sectores, en materias relativas al funcionamiento, operación y desarrollo;
15. Expedir los manuales administrativos que hayan sido aprobados por el Consejo Directivo, y
16. Las demás que le confieren este ordenamiento, las normas y disposiciones Reglamentarias de la Universidad, las disposiciones legales aplicables y el Consejo Directivo.

g) FIDEICOMISOS, MANDATOS Y ANÁLOGOS

La Universidad por el periodo que se reporta no tiene Fideicomisos, Mandatos y Análogos.

5. BASES DE PREPARACIÓN DE LOS ESTADOS FINANCIEROS

Son preparados sobre la base de valor histórico original, de conformidad con las Normas de Información Financiera, Ley General de Contabilidad Gubernamental, de la Ley de Presupuesto, Contabilidad y Gastos Público y demás normatividad Gubernamental aplicable.

6. POLÍTICAS DE CONTABILIDAD SIGNIFICATIVAS

El patrimonio de la Universidad se constituirá por:

- a) Todos los bienes muebles e inmuebles que se le afecten, transfieran o adquieran;
- b) Los recursos que se le asignen;
- c) Los ingresos propios que genere;
- d) Las aportaciones, legados y donaciones que a su favor se realicen;
- e) Los subsidios que le otorgue el Gobierno del Estado y los Municipios; y
- f) Los demás ingresos, derechos y bienes que adquiera por cualquier título legal.

El gasto de la Universidad tanto de servicios personales, como de operación conservación y mantenimiento, se financiará con los recursos que aporte el Gobierno Federal conforme al convenio suscrito, así como los que, de acuerdo con sus compromisos adquiridos le aporte el Gobierno Estatal, al igual que de los recursos propios que obtenga por la prestación de los servicios autorizados.

El registro de operaciones contables se realizó a través del Sistema Automatizado de Administración y Contabilidad Gubernamental.NET (SAACG.NET), el cual está diseñado para operar de tal manera que facilita e integra las operaciones presupuestales, administrativas, contables y financieras, construyendo automáticamente la contabilidad gubernamental armonizada con un enfoque de gestión.

a) Efectos de la Inflación en la Información Financiera

De enero a diciembre de 2022 y 2021, la inflación determinada a través del Índice Nacional de Precios al Consumidor, que publica a partir de julio de 2011 el Instituto Nacional de Geografía y Estadística (INEGI), fue de 7.82% y 7.36%, respectivamente. La inflación acumulada por los últimos 3 años fue de 13.33%, nivel que, de acuerdo con la Norma Internacional de Contabilidad del Sector Público (NICS 10 - Información Financiera en Economías Hiperinflacionarias), se deberá actualizar el patrimonio cuando el índice Nacional de Precios al Consumidor acumulada durante un periodo de tres años sea igual o superior al 100%.

b) Operaciones en el extranjero

La Universidad no lleva a cabo operaciones en el extranjero.

c) Efectivo y Equivalentes de Efectivo

El efectivo, bancos y otros equivalentes de efectivo se reconocen a su valor nominal.

d) Derechos a recibir efectivo o equivalentes

El efectivo y equivalentes de efectivo a recibir o equivalentes se reconocen a su cifra nominal; en el momento de la transacción o realización, al ejercicio al que fueron asignados y/o efectivamente concretados.

7. POSICIÓN EN MONEDA EXTRANJERA Y PROTECCIÓN POR RIESGO CAMBIARIO

Las operaciones en monedas extranjeras se registran al tipo de cambio vigente a la fecha de su celebración.

8. REPORTE ANALÍTICO DEL ACTIVO

a. Bienes inmuebles, infraestructura y construcciones en proceso

Los bienes inmuebles se registran a su costo de adquisición.

b. Bienes muebles

Los bienes muebles se valúan a su costo de adquisición o su equivalente, los cuales no exceden su valor de reposición y de reemplazo.

c. Activos intangibles

Los activos intangibles se reconocen cuando éstos cumplen las siguientes características: son identificables, proporcionan beneficios económicos futuros y se tiene un control sobre dichos beneficios.

d. Cuentas por pagar y pasivos acumulados

Los pasivos y provisiones se reconocen cuando: (i) existe una obligación presente (legal o asumida) como resultado de un evento pasado, (ii) es probable que se requiera la salida de recursos económicos como medio para liquidar dicha obligación, y (iii) la obligación puede ser estimada razonablemente.

Las provisiones son objeto de revisión a fin de cada ejercicio y ajustadas, en su caso, para reflejar la mejor estimación existente en ese momento.

Las provisiones por pasivos contingentes se reconocen solamente cuando es probable la salida de recursos para su extinción. Asimismo, las contingencias solamente se reconocen cuando generan una pérdida.

e. Bienes inmuebles, infraestructura y construcciones en proceso

La vida útil se revisa periódicamente y, si las expectativas actuales varían significativamente de las estimaciones previas, se ajustarán los cargos en los periodos que restan de vida útil. Los activos que son utilizados por la Universidad fundamentalmente en su propósito de otorgar servicios de educación, los cuales representan el valor más importante de su patrimonio, con el transcurso del tiempo, éstos sufren un desgaste y/o deterioro intrínseco.

Las reparaciones no se capitalizan debido a que su efecto es conservar el activo en condiciones normales de servicio. El importe se registra en los gastos del periodo.

Las adaptaciones o mejoras serán capitalizables cuando prolonguen la vida útil del bien.

La depreciación se calcula a través del método de línea recta con base a los años de vida útil y al porcentaje de depreciación anual emitido por el Consejo Nacional de Armonización Contable “Parámetros de Estimación de Vida Útil”, publicados en el Diario Oficial de la Federación el 31 de julio de 2012.

f. Bienes muebles

La vida útil se revisa periódicamente y, si las expectativas actuales varían significativamente de las estimaciones previas, se ajustarán los cargos en los periodos que restan de vida útil. Los activos que son utilizados por la Universidad fundamentalmente en su propósito de otorgar servicios de educación, los cuales representan el valor más importante de su patrimonio, con el transcurso del tiempo, éstos sufren un desgaste y/o deterioro intrínseco.

En el caso de los activos ligados a la tecnología están sujetos a la obsolescencia por los cambios tecnológicos, resultando en pérdidas de valor. La UTEZ considera indispensable reflejar en sus estados financieros consolidados valores apegados a la realidad económica, al valor razonable y utilidad física que tienen a la fecha de la emisión de la información financiera, por lo que su política de valuación de activos consiste en determinar su valor con base en la vida útil, el estado físico de los bienes, las condiciones económicas del mercado, la tecnología y su utilización. El efecto de valuación en el periodo no originó un incremento o disminución del valor de los activos. La depreciación se calcula a través del método de línea recta con base a los años de vida útil y al porcentaje de depreciación anual emitido por el Consejo Nacional de Armonización Contable “Parámetros de Estimación de Vida Útil”, publicados en el Diario Oficial de la Federación el 31 de julio de 2012.

g. Activos intangibles

Los activos intangibles adquiridos, se expresan a su costo.

Los intangibles cuyo costo sea inferior a las políticas aplicables, se registran contablemente como un gasto y serán sujetos a los controles correspondientes.

9. FIDEICOMISOS, MANDATOS Y ANÁLOGOS

La Universidad no cuenta con fideicomisos, mandatos o análogos a la fecha.

10. REPORTE DE LA RECAUDACIÓN

La recaudación del periodo se integra de la siguiente forma:

INGRESOS	2024
TOTAL	90,132,788.90
INGRESOS PROPIOS	21,307,760.28
SUBSIDIOS Y SUBVENCIONES	67,722,748.08
INGRESOS FINANCIEROS	1,032,280.54
CONVENIOS	70,000.00

11. INFORMACIÓN SOBRE LA DEUDA Y EL REPORTE ANALÍTICO DE LA DEUDA

La Universidad al 30 de junio de 2024, no tiene contraída deuda.

12. CALIFICACIONES OTORGADAS

La Universidad no ha sido sujeta a calificación crediticia ya que no solicita recursos mediante créditos, pues el recurso para su operación es el asignado por el Gobierno Federal y Estatal, así como el generado por la prestación de sus servicios autorizados.

13. PROCESO DE MEJORA

a) Principales Políticas de control interno.

La Universidad se rige por el “Acuerdo por el que se emiten las disposiciones y el manual administrativo en materia de control interno para la Administración pública del estado de Morelos” mediante el cual se desarrollan las sesiones del Comité de Control y Desempeño Institucional (COCODI) con el propósito de cumplir con las estrategias, objetivos y metas de corto, mediano y largo plazo, mediante el modelo de control interno y el proceso de Administración de riesgos.

b) Medidas de desempeño financiero, metas y alcance.

La Universidad ejerce sus recursos financieros para lograr la excelencia académica mediante los criterios de legalidad, honestidad, eficiencia, eficacia económica, racionalidad, austeridad, transparencia, control, rendición de cuentas y equidad de género.

Eficientando los recursos para lograr la superación académica de nuestros estudiantes mediante una plantilla docente que se mantiene actualizada y en constante capacitación, así como logrando que las instalaciones cuenten con la infraestructura adecuada para las necesidades tecnológicas y ergonómicas de los estudiantes, además de proporcionarles un entorno amigable con el medio ambiente.

14. INFORMACIÓN POR SEGMENTOS

La información por segmentos no le es aplicable a la UTEZ.

15. EVENTOS POSTERIORES AL CIERRE

No existieron eventos posteriores al cierre del periodo que afectaran la elaboración de los estados financieros de la UTEZ.

16. PARTES RELACIONADAS

La UTEZ no tiene partes relacionadas que tengan que reportarse dentro de sus estados financieros.

17. RESPONSABILIDAD SOBRE LA PRESENTACIÓN RAZONABLE DE LA INFORMACIÓN CONTABLE

Los estados financieros y sus notas al 30 de junio de 2024 fueron emitidos el 10 de julio de 2024 por la administración de la Universidad Tecnológica Emiliano Zapata del Estado de Morelos en cumplimiento a la normativa aplicable y para los efectos conducentes.

II. NOTAS DE DESGLOSE

I.I. INFORMACIÓN CONTABLE

1) NOTAS AL ESTADO DE SITUACIÓN FINANCIERA

✓ ACTIVO

EFFECTIVO Y EQUIVALENTES

Este rubro se integra de los recursos a corto plazo de gran liquidez que son fácilmente convertibles en importes determinados de efectivo, estando sujetos a un riesgo mínimo de cambio en su valor.

EFFECTIVO Y EQUIVALENTES	JUNIO 2024	DICIEMBRE 2023
TOTAL	56,129,022.87	46,064,290.15
EFFECTIVO	61,140.01	126,603.01
BANCOS	56,067,882.86	45,937,687.14
SUBSIDIO FEDERAL	12,818,911.12	-
SUBSIDIO ESTATAL	13,955,946.15	12,568,368.16
INGRESOS PROPIOS	28,857,344.99	32,521,037.15
CONVENIOS MOVILIDAD	435,680.60	848,281.83

DERECHOS A RECIBIR EFFECTIVO Y EQUIVALENTES

Representan los derechos de cobro originados en el desarrollo de las actividades de la Universidad, de los cuales se espera recibir una contraprestación representada en recursos, bienes o servicios en un plazo menor o igual a doce meses.

CUENTAS POR COBRAR	VENCIMIENTO 2024			VENCIMIENTO 2023	JUNIO 2024	DICIEMBRE 2023
	A 90 días	A 180 días	Menor o igual a 365 días	Mayor a 365 días		
TOTAL	98,503.00	119,923.67	-	246,000.00	464,426.67	3,416,162.29
CONVENIOS	-	-	-	246,000.00	246,000.00	246,000.00
S4AGROS S. DE R.L. M.I.	-	-	-	246,000.00	246,000.00	246,000.00
INGRESOS POR VENTA DE BIENES Y PRESTACIÓN DE SERVICIOS DE ENTIDADES PARAESTATALES Y FIDEICOMISOS NO EMPRESARIALES Y NO FINANCIEROS	28,503.00	-	-	-	28,503.00	49,750.00
CONVENIOS	70,000.00	-	-	-	70,000.00	-
SUBSIDIOS Y SUBVENCIONES	-	119,923.67	-	-	119,923.67	3,120,412.29

* Se informa que Gobierno del Estado de Morelos adeuda la cantidad de \$119,923.67 de la factura 7695 correspondiente al gasto operativo 2da. quincena de junio 2024, estatal.

DEUDORES DIVERSOS	VENCIMIENTO 2024			VENCIMIENTO 2023	JUNIO 2024	DICIEMBRE 2023
	A 90 días	A 180 días	Menor o igual a 365 días	Mayor a 365 días		
TOTAL	15,028.00	544,594.00	-	641,796.79	1,201,418.79	648,033.66
FEDERAL	-	-	-	-	-	648,033.66
SUBSIDIO ESTATAL	-	-	-	604,617.11	604,617.11	606,282.48
DAVID ROMEL MORA CRUZ	-	-	-	578,199.29	578,199.29	578,199.29
RAQUEL RAMÍREZ MARÍN	-	-	-	26,417.82	26,417.82	26,417.82
INGRESOS PROPIOS	15,028.00	544,594.00	-	37,179.68	596,801.68	38,825.46
NELLY GARCÍA LUGO	1,290.50	-	-	-	1,290.50	-
ANTONIO ESPIN ARCOS	1,406.00	-	-	-	1,406.00	-
JORGE ALEMÁN ANDRÉS	1,185.00	-	-	-	1,185.00	257.25
RAQUEL RAMÍREZ MARÍN	-	544,374.00	-	37,179.68	581,553.68	37,179.68
ALBERTO ARANDA PASTRANA	600.00	-	-	-	600.00	-
JONATHAN ESPINOZA MENDOZA	6,960.00	-	-	-	6,960.00	-
ARTURO GARDUÑO ESTRADA	-	220.00	-	-	220.00	-
ELVIA NERI TORRES	1,106.00	-	-	-	1,106.00	-
MARTHA PATRICIA ACOSTA REYES	1,168.50	-	-	-	1,168.50	-
UNIDAD VERIFICADORA Y LABORATORIO DE MORELOS S.C.	270.00	-	-	-	270.00	123.30

BIENES MUEBLES, INMUEBLES E INTANGIBLES

Representado por el monto de todo tipo de bienes inmuebles y muebles necesarios para el desempeño de las actividades de la Universidad y las construcciones en proceso que se están realizando en las instalaciones de la Universidad, con la finalidad de constituir un pilar en la formación de profesionales de alto nivel tecnológico y satisfacer las necesidades del alumnado a través de su moderna infraestructura.

BIENES INMUEBLES	JUNIO 2024	DICIEMBRE 2023
TOTAL	261,443,210.43	223,316,939.56
TERRENOS	56,739,624.00	56,739,624.00
EDIFICIOS	192,090,460.02	153,964,189.15
INFRAESTRUCTURA	12,613,126.41	12,613,126.41

BIENES MUEBLES	JUNIO 2024	DICIEMBRE 2023
TOTAL	131,392,312.57	132,970,646.06
MUEBLES DE OFICINA Y ESTANTERÍA	11,366,505.42	11,664,219.68
MUEBLES, EXCEPTO DE OFICINA Y ESTANTERÍA	210,525.59	210,525.59
EQUIPO DE CÓMPUTO Y DE TECNOLOGÍAS DE LA INFORMACIÓN	45,869,843.64	46,395,452.51
OTROS MOBILIARIOS Y EQUIPOS DE ADMINISTRACIÓN	3,563,553.54	4,106,308.49
EQUIPOS Y APARATOS AUDIOVISUALES	2,511,964.13	2,511,964.13
APARATOS DEPORTIVOS	378,651.83	73,213.39
CAMARAS FOTOGRAFICAS Y DE VIDEO	691,261.47	691,261.47
OTRO MOBILIARIO Y EQUIPO EDUCACIONAL Y RECREATIVO	27,924,608.59	28,386,212.22
EQUIPO MEDICO Y DE LABORATORIO	4,450,433.47	4,450,433.47
INSTRUMENTAL MEDICO Y DE LABORATORIO	347,260.38	347,260.38
VEHICULOS Y EQUIPO TERRESTRE	3,963,590.00	3,963,590.00
CARROCERIA Y REMOLQUES	63,800.00	63,800.00
MAQUINARIA Y EQUIPO INDUSTRIAL	12,162,035.82	12,232,562.75
MAQUINARIA Y EQUIPO DE CONSTRUCCIÓN	6,958.84	6,958.84
EQUIPO DE COMUNICACIÓN Y TELECOMUNICACIÓN	2,473,099.05	2,473,915.55
EQUIPOS DE GENERACIÓN ELÉCTRICA, APARATOS Y ACCESORIOS	8,176,174.07	8,194,428.33
HERRAMIENTAS Y MÁQUINAS-HERRAMIENTA	6,895,145.87	6,847,179.87
OTROS EQUIPOS	300,360.86	202,471.07
BIENES ARTÍSTICOS, CULTURALES Y CIENTÍFICOS	36,540.00	36,540.00

ACTIVOS INTANGIBLES	JUNIO 2024	DICIEMBRE 2023
TOTAL	2,143,677.90	2,143,677.90
SOFTWARE	2,143,677.90	2,143,677.90

DEPRECIACIÓN, DETERIORO Y AMORTIZACIÓN	JUNIO 2024	DICIEMBRE 2023
TOTAL	195,400,456.91	192,819,212.69
DEPRECIACIÓN ACUMULADA DE BIENES INMUEBLES	67,130,951.33	65,013,943.73
DEPRECIACIÓN ACUMULADA DE INFRAESTRUCTURA	2,692,720.15	2,485,807.78
DEPRECIACIÓN ACUMULADA DE BIENES MUEBLES	123,467,133.74	123,219,485.81
AMORTIZACIÓN ACUMULADA DE ACTIVOS INTANGIBLES	2,109,651.69	2,099,975.37

Del 01 al 30 de junio de 2024 y 2023 el cargo por depreciación fue por \$5,022,171.16 y \$5,328,656.65 respectivamente.

Del 01 al 30 de junio de 2024 y 2023 el cargo por amortización fue por \$9,676.32 y \$6,945.18 respectivamente. Los años de vida útil son 3 y la tasa de amortización en cada ejercicio es por el 33.3%.

La depreciación de los bienes muebles e inmuebles se calcula con el método de línea recta con base a los años de vida útil y al porcentaje de depreciación anual emitido por el Consejo Nacional de Armonización Contable “Parámetros de Estimación de Vida Útil”, publicados en el Diario Oficial de la Federación el 31 de julio de 2012.

Tasas de depreciación

CONCEPTO	AÑOS DE VIDA UTIL	PORCENTAJE
BIENES INMUEBLES, INFRAESTRUCTURA Y CONSTRUCCIONES EN PROCESO		
EDIFICIOS NO HABITACIONALES	30	3.30 %
INFRAESTRUCTURA	25	4 %
BIENES MUEBLES		
MOBILIARIO Y EQUIPO DE ADMINISTRACIÓN		
MUEBLES DE OFICINA Y ESTANTERÍA	10	10 %
MUEBLES, EXCEPTO DE OFICINA Y ESTANTERÍA	10	10 %
EQUIPO DE CÓMPUTO Y DE TECNOLOGÍAS DE LA INFORMACIÓN	3	33.30 %
OTROS MOBILIARIOS Y EQUIPOS DE ADMINISTRACIÓN	10	10 %
MOBILIARIO Y EQUIPO EDUCACIONAL Y RECREATIVO		
EQUIPOS Y APARATOS AUDIOVISUALES	3	33.30 %
APARATOS DEPORTIVOS	5	20 %
CÁMARAS FOTOGRÁFICAS Y DE VIDEO	3	33.30 %
OTRO MOBILIARIO Y EQUIPO EDUCACIONAL Y RECREATIVO	5	20 %
INSTRUMENTAL MÉDICO Y DE LABORATORIO	5	20 %
EQUIPO DE TRANSPORTE		
AUTOMÓVILES Y EQUIPO TERRESTRE	5	20 %
MAQUINARIA, OTROS EQUIPOS Y HERRAMIENTAS	10	10 %

✓ PASIVO

Cuentas por pagar a corto plazo

Representan los adeudos que la Universidad deberá cubrir en un plazo menor o igual a doce meses derivados de su propia operación.

CONCEPTO	VENCIMIENTO 2024			VENCIMIENTO 2023	JUNIO 2024	DICIEMBRE 2023
	A 90 días	A 180 días	Menor o igual a 365 días	Mayor a 365 días		
TOTAL	10,672,617.88	279,637.44	484,315.44	2,018,892.84	12,875,915.71	14,300,485.71
SERVICIOS PERSONALES POR PAGAR A CORTO PLAZO	8,073,380.95	2,441.41	438,102.20	1,906,386.70	9,840,763.37	12,065,562.89
SUELDOS BASE AL PERSONAL PERMANENTE	-	2,088.80	-	589.82	2,678.62	6,417.03
PRIMAS POR AÑOS DE SERVICIOS EFECTIVOS PRESTADOS	-	-	71,870.81	743,665.89	815,536.70	815,536.70
PRIMAS DE VACACIONES, DOMINICAL Y GRATIFICACIÓN DE FIN DE	6,288,984.33	-	-	-	6,288,984.33	6,164,012.18
PRIMAS DE VACACIONES Y DOMINICAL	-	-	-	147.46	147.46	1,604.26
COMPENSACIONES	-	71.33	-	-	71.33	-
SEGURIDAD SOCIAL Y SEGUROS POR PAGAR A CP	1,271,582.59	-	20,489.71	3,169.03	1,295,241.33	1,281,375.26
OTRAS PRESTACIONES SOCIALES Y ECONÓMICAS	512,814.03	140.64	345,741.68	579,407.25	1,438,103.60	3,796,617.46
INDEMNIZACIONES	-	-	-	579,183.83	579,183.83	722,215.43
PRESTACIONES CONTRACTUALES	-	140.64	-	-	140.64	389,442.16
OTRAS PRESTACIONES SOCIALES Y ECONÓMICAS	46,292.39	-	-	126.38	46,418.77	50,123.06
OTRAS PRESTACIONES SOCIALES Y ECONÓMICAS	721.00	-	-	97.04	818.04	1,410,783.69
PROVEEDORES POR PAGAR A CORTO PLAZO	1,080,141.58	-	15,000.00	48,917.17	1,144,058.75	9,784,525.69
DEUDAS POR ADQUISICIÓN DE BIENES Y CONTRATACIÓN DE	1,080,141.58	-	15,000.00	48,917.17	1,144,058.75	9,528,995.09
TRANSFERENCIAS OTORGADAS POR PAGAR A CORTO PLAZO	190,112.00	275,684.03	28,893.57	-	494,689.60	28,893.57
BECAS Y OTRAS AYUDAS PARA PROGRAMAS DE CAPACITACIÓN	3,335.00	12,150.00	3,066.00	-	18,551.00	3,066.00
PENSIÓN	186,777.00	263,534.03	25,827.57	-	476,138.60	25,827.57
RETENCIONES Y CONTRIBUCIONES POR PAGAR A CORTO PLAZO	1,328,983.35	1,512.00	2,319.67	63,588.97	1,396,403.99	3,546,797.09
IMPUESTOS POR PAGAR	485,898.03	704.63	1,126.56	2,696.75	490,425.97	2,146,931.20
SUBSIDIO FEDERAL	458,271.31	-	494.52	437.14	459,202.97	1,381,927.23
ISR RETENCIONES POR SALARIOS	458,271.31	-	97.95	-	458,369.26	1,370,331.43
ISR RETENCIONES POR SALARIOS-PROV DE FIN	-	-	396.57	437.14	833.71	11,595.80
SUBSIDIO ESTATAL	16,933.68	704.63	631.73	0.84	18,270.88	761,841.41
ISR RETENCIONES POR SALARIOS	14,692.88	533.55	2.10	0.95	15,225.28	552,405.93
ISR RETENCIONES JUBILACIONES	2,240.80	0.80	3.04	0.00	2,244.64	189,299.76
ISR RETENCIONES POR SALARIOS-PROV DE FIN	-	170.28	630.79	0.11	800.96	20,135.72
INGRESOS PROPIOS	10,693.04	-	0.31	2,258.77	12,952.12	3,162.56
ISR RETENCIONES POR SALARIOS	-	-	-	1,282.19	1,282.19	1,282.19
ISR RETENCIONES POR SERV. PROFESIONALES	10,693.40	-	-	0.15	10,693.55	1,553.04
ISR RETENCIONES RESICO	-	-	-	976.43	976.43	327.18
Z AL MILLAR	0.36	-	0.31	-	0.05	0.15
ICTSGEM	579,073.09	-	-	-	579,073.09	572,725.90
SUBSIDIO FEDERAL	439,265.65	-	-	-	439,265.65	-
SUBSIDIO ESTATAL	139,807.44	-	-	-	139,807.44	-
IMPUESTO SOBRE NOMINA	-	-	1,193.11	298.66	1,491.77	453,189.31
OTRAS RETENCIONES-FONACOT	18,215.38	-	-	-	18,215.38	12,770.33
APORTACIONES POR PAGAR	245,796.85	807.37	-	60,593.56	307,197.78	361,180.35
SUBSIDIO FEDERAL	230,697.47	-	-	36.75	230,734.22	11,193.90
SUBSIDIO ESTATAL	15,099.38	807.37	-	60,556.81	76,463.56	349,986.45

DOCUMENTOS POR PAGAR A CORTO PLAZO

Representa el monto de los adeudos documentados derivados de operaciones de la Universidad con vencimiento menor o igual a doce meses.

CONCEPTO	VENCIMIENTO 2024			VENCIMIENTO 2023	JUNIO 2024	DICIEMBRE 2023
	A 90 días	A 180 días	Menor o igual a 365 días	Mayor a 365 días		
TOTAL	561,015.50	-	37,020.60	2,123,859.96	2,721,896.06	2,775,242.46
ACREEDORES DIVERSOS	561,015.50	-	37,020.60	2,123,859.96	2,721,896.06	2,702,367.61
SUBSIDIO FEDERAL	0.00	-	15,322.02	22,931.02	38,253.04	75,507.88
SUBSIDIO ESTATAL	561,015.50	-	21,698.58	2,100,928.94	2,683,643.02	2,269,095.77

CUENTAS POR PAGAR A LARGO PLAZO

Representa el monto de los adeudos que la Universidad deberá pagar en un plazo mayor a doce meses.

CONCEPTO	VENCIMIENTO 2024			VENCIMIENTO 2023	JUNIO 2024	DICIEMBRE 2023
	A 90 días	A 180 días	Menor o igual a 365 días	Mayor a 365 días		
PROVEEDORES POR PAGAR A LARGO PLAZO	-	-	-	482,449.65	482,449.65	482,449.65
INGRESOS PROPIOS	-	-	-	8,700.00	8,700.00	8,700.00
CONVENIOS	-	-	-	473,749.65	473,749.65	473,749.65

2) NOTAS AL ESTADO DE ACTIVIDADES
OTROS INGRESOS Y BENEFICIOS
Ingresos de Gestión

INGRESOS PROPIOS	JUNIO 2024	JUNIO 2023
TOTAL	21,307,760.28	19,767,170.54
FICHA	1,944,728.00	2,058,160.00
INSCRIPCIÓN TSU	1,100.00	2,600.00
EXAMEN EXTRAORDINARIO	117,450.00	111,670.00
CERTIFICADO DE ESTUDIOS	120,600.00	68,190.00
BOLETA	770.00	550.00
CONSTANCIA DE ESTUDIOS	64,950.00	52,290.00
HISTORIAL ACADÉMICO	11,270.00	7,200.00
COTEJO Y ENTREGA DE DOCUMENTOS OFICIALES	31,140.00	28,500.00
REPOSICIÓN DE CREDENCIAL	39,720.00	30,600.00
ADEUDO DE BIBLIOTECA	3,835.00	3,335.00
VISITAS DE ESTUDIOS	565,260.00	343,071.40
APORTACIÓN DE LIBRO TSU	1,200.00	3,000.00
APORTACIÓN DE LIBRO INGENIERÍA	246,400.00	326,000.00
OTROS INGRESOS	66,159.41	45,331.06
ANUALIDAD CISCO	42,500.00	202,000.00
INCUBADORA	2,000.00	19,500.00
CUOTA DE RECUPERACIÓN SERVICIO CAIRF	47,750.00	109,905.00

INGRESOS PROPIOS	JUNIO 2024	JUNIO 2023
TOMA DE MATERIAS POR ASESORÍA	7,380.00	7,020.00
NATACIÓN	21,460.00	41,140.00
SERVICIO DE SPA	129,180.00	125,620.00
REVISIÓN DE REPORTE DE ESTADÍAS EXTEMPORÁNEO	12,423.00	20,900.00
ACTA DE EXAMEN	1,000.00	760.00
CARTA PASANTE	200.00	2,280.00
ESTADÍAS	1,734,603.00	945,682.00
CUOTA CUATRIMESTRAL TSU	7,326,201.22	6,928,043.08
CUOTA CUATRIMESTRAL ING. O LIC.	4,561,438.10	4,451,736.00
CERTIFICACIÓN DE ESTUDIOS	1,323,580.00	1,615,000.00
TALLER FRANCÉS	64,600.00	59,600.00
APORTACIÓN USO DE ESPACIO	153,000.00	180,800.00
CERTIFICACIÓN MICROSOFT OFFICE EXCEL	98,400.00	105,200.00
EXAMEN DE CERTIFICACIÓN ADOBE PHOTOSHOP	121,600.00	129,200.00
TIENDA HALCONES	174,786.00	17,986.00
RECOLECCIÓN DE RESIDUOS	725.00	3,032.00
CONSULTA DE VALORACIÓN-TERAPIA FÍSICA	6,600.00	10,650.00
CERTIFICACIÓN MARKETING DIGITAL	97,750.00	184,000.00
CERTIFICACIÓN ENGLISH SCORE	4,200.00	-
CERTIFICACIÓN DE SOLIDWORKS DE NANOTECNOLOGÍA	29,600.00	-
LIBRO INGLES ODISSEY	432,485.00	-
TALLER DE EXCEL INTERMEDIO-AVANZADO	11,400.00	-
Certificación BMC professional DACEA	4,250.00	-
TALLER DE EXCEL BÁSICO	800.00	-
OTROS SERVICIOS	240,000.00	-
SENIOR ENGLISH COURSE / EXAMEN DE COLOCACIÓN	464,160.00	-
TALLER DE PREPARACIÓN PARA EL INGRESO A LA UTEZ (DAMI, DATID, DACEA)	781,406.00	-
CURSO DE NIVELACIÓN DE INGLÉS	21,950.00	-
SEMINARIO DE TITULACIÓN	6,000.00	-
TALLER DE PLC'S	40,700.00	-
TERAPIA FÍSICA	45,450.00	-
BECAS DE ESTADIA GRUPO MEDIFARMA	6,000.00	-
TALLER DE PREPARACIÓN PARA LA CERTIFICACIÓN INGLES	63,550.55	-
SISTEMAS HIDRÁULICOS Y NEUMÁTICOS	3,100.00	-
QUÍMICA BÁSICA	9,400.00	-
ASESORÍA EN ELECTRÓNICA DIGITAL	1,550.00	-

Participaciones, Aportaciones, Convenios, Incentivos Derivados de la Colaboración Fiscal, Fondos Distintos de Aportaciones, Transferencias, Asignaciones, Subsidios y Subvenciones, y Pensiones y Jubilaciones.

PARTICIPACIONES, APORTACIONES, CONVENIOS, INCENTIVOS DERIVADOS DE LA COLABORACIÓN FISCAL Y FONDOS DISTINTOS DE APORTACIONES

CONVENIOS	JUNIO 2024	JUNIO 2023
TOTAL	70,000.00	-
PRODEP	70,000	-

TRANSFERENCIAS, ASIGNACIONES, SUBSIDIOS Y SUBVENCIONES, Y PENSIONES Y JUBILACIONES

SUBSIDIOS Y SUBVENCIONES	JUNIO 2024	MAYO 2023
TOTAL	67,722,748.08	25,441,208.47
SUBSIDIOS FEDERAL	36,262,692.00	-
SUBSIDIOS ESTATAL	31,460,056.08	25,441,208.47

Otros ingresos y beneficios

INGRESOS FINANCIEROS	JUNIO 2024	JUNIO 2023
TOTAL	1,032,280.54	797,274.10
FEDERAL	107,943.22	27,420.24
ESTATAL	40,270.12	23,859.30
INGRESOS PROPIOS	884,067.20	745,994.56

Gastos y Otras Pérdidas:

GASTOS DE FUNCIONAMIENTO	JUNIO 2024	JUNIO 2023
TOTAL	62,705,147.21	56,859,231.48
SERVICIOS PERSONALES	43,463,035.99	40,211,179.92
REMUNERACIONES AL PERSONAL DE CARÁCTER PERMANENTE	26,489,782.28	25,110,063.80
REMUNERACIONES ADICIONALES Y ESPECIALES	7,979,652.48	7,234,027.18
SEGURIDAD SOCIAL	6,397,086.31	5,536,795.38
OTRAS PRESTACIONES SOCIALES Y ECONÓMICAS	2,596,514.92	2,330,293.56
MATERIALES Y SUMINISTROS	4,239,691.70	3,949,798.48
MATERIALES DE ADMINISTRACIÓN	2,121,952.40	1,937,256.92
ALIMENTOS Y UTENSILIOS	78,306.22	181,217.80
MATERIALES Y ARTÍCULOS DE CONSTRUCCIÓN Y REPARACIÓN	1,020,660.10	639,432.14
PRODUCTOS QUÍMICOS, FARMACÉUTICOS Y DE LABORATORIO	199,269.42	188,776.80
COMBUSTIBLES, LUBRICANTES Y ADITIVOS	131,218.65	135,744.91
VESTUARIO, BLANCOS, PRENDAS DE PROTECCIÓN	84,390.16	463,862.83
HERRAMIENTAS, REFACCIONES Y ACCESORIOS MENORES	603,894.75	403,507.08
SERVICIOS GENERALES	15,002,419.52	12,698,253.08
SERVICIOS BÁSICOS	2,779,170.10	2,523,418.77
SERVICIOS DE ARRENDAMIENTO	1,581,446.29	1,918,249.79
SERVICIOS PROFESIONALES, CIENTÍFICOS	3,184,176.89	3,194,413.40
SERVICIOS FINANCIEROS, BANCARIOS Y COMERCIALES	146,800.99	126,609.99
SERVICIOS DE INSTALACIÓN, REPARACIÓN, MANTENIMIENTO	6,330,201.55	3,018,768.79
SERVICIOS DE COMUNICACIÓN SOCIAL Y PUBLICIDAD	28,022.80	269,288.69
SERVICIOS DE TRASLADO Y VIÁTICOS	340,272.46	1,020,188.08
SERVICIOS OFICIALES	13,754.44	65,275.57
OTROS SERVICIOS GENERALES	598,574.00	562,040.00

TRANFERENCIAS, ASIGNACIONES Y SUBSIDIOS	JUNIO 2024	JUNIO 2023
TOTAL	6,904,648.34	6,338,930.75
AYUDAS SOCIALES	2,147,003.02	1,984,875.31
BECAS	2,147,003.02	1,984,875.31
PENSIONES Y JUBILACIONES	4,757,645.32	4,354,055.44
PENSIONES	4,757,645.32	4,354,055.44

OTROS GASTOS Y PERDIDAS EXTRAORDINARIAS	JUNIO 2024	JUNIO 2023
ESTIMACIONES, DEPRECIACIONES, DETERIOROS	5,031,847.48	5,335,601.83

3) NOTAS AL ESTADO DE VARIACIÓN EN LA HACIENDA PÚBLICA

El patrimonio contribuido se integra principalmente de las aportaciones iniciales y demás disposiciones económicas que se destinaron para su objeto, el patrimonio generado proviene de las actividades por concepto de subsidios federales, estatales e ingresos propios.

HACIENDA PUBLICA / PATRIMONIO	JUNIO 2024	DICIEMBRE 2023
TOTAL	225,802,698.80	199,684,793.81
PATRIMONIO CONTRIBUIDO	346,423,714.22	308,297,443.35
PATRIMONIO GENERADO	- 120,621,015.42	- 108,612,649.54

4) NOTAS AL ESTADO DE FLUJOS DE EFECTIVO**Efectivo y equivalentes**

CONCEPTO	JUNIO 2024	DICIEMBRE 2023
EFFECTIVO	61,140.01	152,618.00
BANCOS / TESORERÍA	56,067,882.86	50,760,151.95
BANCOS / DEPENDENCIAS Y OTROS	-	-
INVERSIONES TEMPORALES (HASTA 3 MESES)	-	-
FONDOS CON AFECTACIÓN ESPECÍFICA	-	-
DEPÓSITOS DE FONDOS DE TERCEROS EN GARANTÍA Y/O	-	-
OTROS EFECTIVOS Y EQUIVALENTES	-	-
TOTAL DE EFECTIVO Y EQUIVALENTES	56,129,022.87	50,912,769.95

Adquisiciones de bienes muebles e inmuebles

En el mes de junio se realiza registro contable del Gimnasio-Auditorio, mediante Acta entrega-recepción 2021-SE-INEIEM-PROGCIEN-LPF-009-OP por el Instituto Estatal de Infraestructura Educativa con un valor de \$38,126,270.87

CONCEPTO	PARTIDA	IMPORTE
Gimnasio-Auditorio Cuauhtémoc	1233-1-01	38,126,270.87

CONCEPTO	PARTIDA	INGRESOS PROPIOS
Herramientas y máquinas-herramienta	6701	47,966.00
Otros equipos	6901	97,889.79
Aparatos deportivos	2201	305,438.44
Otro mobiliario y equipo educacional y recreativo	2901	11,832.00
TOTAL		463,126.23

Se informa que en el mes de junio de la partida Aparatos deportivos se adquirieron dos tableros abatibles con base móvil con un valor de \$170,636.00, una pantalla digital con un valor de \$81,548.00, un sistema fijo de voleibol con un valor de \$20,938.00, una silla para voleibol para juez con un valor de \$32,316.44. La adquisición de los activos fueron mediante la factura 116 por ingresos propios.

De la partida Otro mobiliario y equipo educacional y recreativo se adquirió un dinamómetro hidráulico mediante la factura 112 con un valor de \$11,832.00. Así mismo se afectó la partida de Otros equipos con la adquisición de dos osciloscopios de ultra fosforo, con un valor total de \$29,749.27 y dos generadores de funciones arbitrarias, con un valor de \$25,380.10 La adquisición de los activos fue mediante la factura 959B7F9FA6FF.

Los bienes muebles e intangibles se registran contablemente cuando su valor es igual o superior a 70 UMAS, lo anterior de acuerdo con lo permitido en las Reglas Específicas del Registro y Valoración del Patrimonio emitidas por el Consejo Nacional de Armonización Contable.

Conciliación de los Flujos de Efectivo Netos de las Actividades de Operación y la cuenta de Ahorro/Desahorro antes de Rubros Extraordinarios.

CONCEPTO	JUNIO 2024	JUNIO 2023
RESULTADOS DEL EJERCICIO AHORRO/DESAHORRO	- 5,010,338.59	- 12,622,314.82
MOVIMIENTOS DE PARTIDAS (O RUBROS) QUE NO AFECTAN AL EFECTIVO	7,435,117.61	6,986,107.81
DEPRECIACIÓN	5,022,171.16	5,328,656.65
AMORTIZACIÓN	9,676.32	6,945.18
INCREMENTOS EN LAS PROVISIONES	-	-
INCREMENTO EN INVERSIONES PRODUCIDO POR REVALUACIÓN	-	-
GANANCIA / PÉRDIDA EN VENTA DE BIENES MUEBLES, INMUEBLES E INTANGIBLES	-	-
INCREMENTO EN CUENTAS POR COBRAR	2,403,270.13	1,650,505.98
FLUJOS DE EFECTIVO NETOS DE LAS ACTIVIDADES DE OPERACIÓN	\$2,424,779.02	- 5,636,207.01

5) CONCILIACIÓN ENTRE LOS INGRESOS PRESUPUESTARIOS Y CONTABLES, ASÍ COMO ENTRE LOS EGRESOS PRESUPUESTARIOS Y LOS GASTOS CONTABLES

Universidad Tecnológica Emiliano Zapata del Estado de Morelos Conciliación entre los Ingresos Presupuestarios y Contables Correspondiente del 01 de enero al 30 de junio de 2024 (Cifras en pesos)		
1. Ingresos Presupuestarios		93,636,289
2. Más ingresos contables no presupuestarios		1,032,280
	Ingresos Financieros	1,032,280
	Incremento por variación de inventarios	
	Disminución del exceso de estimaciones por pérdida o deterioro u obsolescencia	
	Disminución del exceso de provisiones	
	Otros ingresos y beneficios varios	
Otros ingresos contables no presupuestarios		
3. Menos ingresos presupuestarios no contables		4,535,781
	Productos de capital	
	Aprovechamientos capital	
	Ingresos derivados de financiamientos	
Otros Ingresos presupuestarios no contables		4,535,781
4. Ingresos Contables (4 = 1 + 2 - 3)		90,132,788

Universidad Tecnológica Emiliano Zapata del Estado de Morelos Conciliación entre los Egresos Presupuestarios y los Gastos Contables Correspondiente del 01 de enero al 30 de junio de 2024 (Cifras en pesos)		
1. Total de egresos (presupuestarios)		70,072,921
2. Menos egresos presupuestarios no contables		463,126
Mobiliario y equipo de administración		
Mobiliario y equipo educacional y recreativo	317,270	
Equipo e instrumental médico y de laboratorio		
Vehículos y equipo de transporte		
Equipo de defensa y seguridad		
Maquinaria, otros equipos y herramientas	145,856	
Activos biológicos		
Bienes inmuebles		
Activos intangibles		
Obra pública en bienes propios		
Acciones y participaciones de capital		
Compra de títulos y valores		
Inversiones en fideicomisos, mandatos y otros análogos		
Provisiones para contingencias y otras erogaciones especiales		
Amortización de la deuda pública		
Adeudos de ejercicios fiscales anteriores (ADEFAS)		
Otros Egresos Presupuestales No Contables		
3. Más Gasto Contables No Presupuestales		5,031,848
Estimaciones, depreciaciones, deterioros, obsolescencia y amortizaciones	5,031,848	
Provisiones		
Disminución de inventarios		
Aumento por insuficiencia de estimaciones por pérdida o deterioro u obsolescencia		
Aumento por insuficiencia de provisiones		
Otros Gastos		
Otros Gastos Contables No Presupuestales		
4. Total de Gasto Contable (4 = 1 - 2 + 3)		74,641,643

III. NOTAS DE MEMORIA (CUENTAS DE ORDEN)

Las cuentas de orden se utilizan para registrar movimientos de valores que no afecten o modifiquen el balance del ente contable, sin embargo, su incorporación en libros es necesaria con fines de recordatorio contable, de control y en general sobre los aspectos administrativos, o bien, para consignar sus derechos o responsabilidades contingentes que puedan, o no, presentarse en el futuro.

CUENTAS DE ORDEN PRESUPUESTARIAS

CONCEPTO	2024
LEY DE INGRESOS ESTIMADA	155,229,075
LEY DE INGRESOS POR EJECUTAR	74,492,182
MODIFICACIONES A LA LEY DE INGRESOS ESTIMADA	12,899,397
LEY DE INGRESOS DEVENGADA	218,427
LEY DE INGRESOS RECAUDADA	93,417,863
PRESUPUESTO DE EGRESOS APROBADO	155,229,075
PRESUPUESTO DE EGRESOS POR EJERCER	98,055,549
MODIFICACIONES AL PRESUPUESTO DE EGRESOS APROBADO	12,899,397
PRESUPUESTO DE EGRESOS COMPROMETIDO	-
PRESUPUESTO DE EGRESOS DEVENGADO	9,042,665
PRESUPUESTO DE EGRESOS EJERCIDO	382,178
PRESUPUESTO DE EGRESOS PAGADO	60,648,079

El 29 de diciembre del 2023 se publicó en el periódico oficial “Tierra y Libertad” el decreto número 1621, en el que se aprueba el Presupuesto de Egresos del Gobierno del Estado de Morelos para el ejercicio fiscal del 1 de enero al 31 de diciembre de 2024. Asimismo, en el Anexo 9 correspondiente al apartado de Transferencias a Organismos e Institucionales citado presupuesto, se asigna un importe por \$54,631,989.50 (Cincuenta y cuatro millones seiscientos treinta y uno mil novecientos ochenta y nueve pesos 50/100 M.N) como presupuesto autorizado a esta Universidad Tecnológica Emiliano Zapata del Estado de Morelos para el ejercicio en mención.

Derivados de los servicios que esta Universidad ofrece, se estima obtener en los Ingresos Propios una recaudación de \$35,000,000.00 (Treinta y cinco millones de pesos 00/100 m.n.) para el ejercicio fiscal 2024.

Derivado de la celebración del Convenio Específico para la Asignación de Recursos Financieros para la Operación y Seguimiento al Servicio Educativo de las Universidades del Subsistema Tecnológico del Estado de Morelos para el Ejercicio Fiscal 2024, se autoriza un presupuesto Federal por un importe de \$51,797,665.00 (Cincuenta y un millones setecientos noventa y siete mil seiscientos sesenta y cinco pesos 00/100 m.n.).

Adicional a esto, se registra un presupuesto asignado a esta Universidad, del Fondo de Aportaciones Múltiple 2024 (FAM) en su modalidad de infraestructura Educativa Tipo Superior por un importe total de \$13,729,420.00 (Trece millones setecientos veintinueve mil cuatrocientos veinte pesos 00/100 m.n.).

Se realiza ampliación para el ejercicio de recursos provenientes de los remanentes del ejercicio 2019, por un importe de \$2,789,379.87 (Dos millones setecientos ochenta y nueve mil trescientos setenta y nueve pesos 87/100 M.N.), así como del ejercicio 2022 \$933,282.64 (Novecientos treinta y tres mil doscientos ochenta y dos mil pesos 64/100 M.N.).

Durante el mes de junio, se autorizó ampliación al Subsidio Estatal por \$8,363,615.68 (Ocho millones trescientos sesenta y tres mil seiscientos quince pesos 68/100 M.N.), de acuerdo al oficio SH/0726-GH/2024 emitido por la Secretaria de Hacienda.

Se realiza ampliación por la asignación de recursos del PRODEP 2024 por un importe total de \$70,000.00 (Setenta mil pesos 00/00 M.N.).

“Bajo protesta de decir verdad declaramos que los Estados Financieros y sus notas, son razonablemente correctos y son responsabilidad del emisor”.



Segundo Informe de Cuenta Pública
Universidad Tecnológica Emiliano Zapata del Estado de Morelos
Conciliación entre los Ingresos Presupuestarios y Contables
Del 1 de enero al 30 de junio de 2024
(Cifras en Pesos)



Concepto	2024
1. Total de Ingresos Presupuestarios	93,636,289
2. Más Ingresos Contables No Presupuestarios	1,032,280
2.1 Ingresos Financieros	1,032,280
2.2 Incremento por Variación de Inventarios	-
2.3 Disminución del Exceso de Estimaciones por Pérdida o Deterioro u Obsolescencia	-
2.4 Disminución del Exceso de Provisiones	-
2.5 Otros Ingresos y Beneficios Varios	-
2.6 Otros Ingresos Contables No Presupuestarios	-
3. Menos Ingresos Presupuestarios No Contables	4,535,781
3.1 Aprovechamientos Patrimoniales	-
3.2 Ingresos Derivados de Financiamientos	-
3.3 Otros Ingresos Presupuestarios No Contables	4,535,781
4. Total de Ingresos Contables	90,132,788



Segundo Informe de Cuenta Pública
Universidad Tecnológica Emiliano Zapata del Estado de Morelos
Conciliación entre los Egresos Presupuestarios y los Gastos Contables
Del 1 de enero al 30 de junio de 2024
(Cifras en Pesos)



Concepto	2024
1. Total de Egresos Presupuestarios	70,072,921
2. Menos Egresos Presupuestarios No Contables	463,126
2.1 Materias Primas y Materiales de Producción y Comercialización	-
2.2 Materiales y Suministros	-
2.3 Mobiliario y Equipo de Administración	-
2.4 Mobiliario y Equipo Educativo y Recreativo	317,270
2.5 Equipo e Instrumental Médico y de Laboratorio	-
2.6 Vehículos y Equipo de Transporte	-
2.7 Equipo de Defensa y Seguridad	-
2.8 Maquinaria, Otros Equipos y Herramientas	145,856
2.9 Activos Biológicos	-
2.10 Bienes Inmuebles	-
2.11 Activos Intangibles	-
2.12 Obra Pública en Bienes de Dominio Público	-
2.13 Obra Pública en Bienes Propios	-
2.14 Acciones y Participaciones de Capital	-
2.15 Compra de Títulos y Valores	-
2.16 Concesión de Préstamos	-
2.17 Inversiones en Fideicomisos, Mandatos y Otros Análogos	-
2.18 Provisiones para Contingencias y Otras Erogaciones Especiales	-
2.19 Amortización de la Deuda Pública	-
2.20 Adeudos de Ejercicios Fiscales Anteriores (ADEFAS)	-
2.21 Otros Egresos Presupuestarios No Contables	-
3. Más Gastos Contables No Presupuestarios	5,031,848
3.1 Estimaciones, Depreciaciones, Deterioros, Obsolescencia y Amortizaciones	5,031,848
3.2 Provisiones	-
3.3 Disminución de Inventarios	-
3.4 Otros Gastos	-
3.5 Inversión Pública no Capitalizable	-
3.6 Materiales y Suministros (consumos)	-
3.7 Otros Gastos Contables No Presupuestarios	-
4. Total de Gastos Contables	74,641,643



Información Presupuestaria

SEGUNDO INFORME DE CUENTA PÚBLICA
UNIVERSIDAD TECNOLÓGICA EMILIANO ZAPATA DEL
ESTADO DE MORELOS
ENERO - JUNIO

2024

Concepto	Estimado / Aprobado	Devengado	Recaudado / Pagado
A. Ingresos Totales (A = A1 + A2 + A3)	155,229,075	93,636,289	93,417,862
A1. Ingresos de Libre Disposición	35,000,000	25,843,541	25,815,038
A2. Transferencias Federales Etiquetadas	120,229,075	67,792,748	67,602,824
A3. Financiamiento Neto	-	-	-
B. Egresos Presupuestarios (B = B1 + B2)	155,229,075	70,072,921	60,648,079
B1. Gasto No Etiquetado (sin incluir Amortización de la Deuda Pública)	35,000,000	19,216,648	18,411,550
B2. Gasto Etiquetado (sin incluir Amortización de la Deuda Pública)	120,229,075	50,856,273	42,236,529
C. Remanentes del Ejercicio Anterior (C = C1 + C2)	-	-	-
C1. Remanentes de Ingresos de Libre Disposición aplicados en el periodo	-	-	-
C2. Remanentes de Transferencias Federales Etiquetadas aplicados en el periodo	-	-	-
I. Balance Presupuestario (I = A - B + C)	-	23,563,368	32,769,783
II. Balance Presupuestario sin Financiamiento Neto (II = I - A3)	-	23,563,368	32,769,783
III. Balance Presupuestario sin Financiamiento Neto y sin Remanentes del Ejercicio Anterior (III = II - C)	-	23,563,368	32,769,783

Concepto	Aprobado	Devengado	Pagado
E. Intereses, Comisiones y Gastos de la Deuda (E = E1 + E2)	-	-	-
E1. Intereses, Comisiones y Gastos de la Deuda con Gasto No Etiquetado	-	-	-
E2. Intereses, Comisiones y Gastos de la Deuda con Gasto Etiquetado	-	-	-
IV. Balance Primario (IV = III + E)	-	23,563,368	32,769,783

Concepto	Estimado / Aprobado	Devengado	Recaudado / Pagado
F. Financiamiento (F = F1 + F2)	-	-	-
F1. Financiamiento con Fuente de Pago de Ingresos de Libre Disposición	-	-	-
F2. Financiamiento con Fuente de Pago de Transferencias Federales Etiquetadas	-	-	-
G. Amortización de la Deuda (G = G1 + G2)	-	-	-
G1. Amortización de la Deuda Pública con Gasto No Etiquetado	-	-	-
G2. Amortización de la Deuda Pública con Gasto Etiquetado	-	-	-
A3. Financiamiento Neto (A3 = F - G)	-	-	-

Concepto	Estimado / Aprobado	Devengado	Recaudado / Pagado
A1. Ingresos de Libre Disposición	35,000,000	25,843,541	25,815,038
A3.1 Financiamiento Neto con Fuente de Pago de Ingresos de Libre Disposición (A3.1 = F1 - G1)	-	-	-
F1. Financiamiento con Fuente de Pago de Ingresos de Libre Disposición	-	-	-
G1. Amortización de la Deuda Pública con Gasto No Etiquetado	-	-	-
B1. Gasto No Etiquetado (sin incluir Amortización de la Deuda Pública)	35,000,000	19,216,648	18,411,550
C1. Remanentes de Ingresos de Libre Disposición aplicados en el periodo	-	-	-
V. Balance Presupuestario de Recursos Disponibles (V = A1 + A3.1 - B1 + C1)	-	6,626,893	7,403,488
VI. Balance Presupuestario de Recursos Disponibles sin Financiamiento Neto (VI = V - A3.1)	-	6,626,893	7,403,488

Concepto	Estimado / Aprobado	Devengado	Recaudado / Pagado
A2. Transferencias Federales Etiquetadas	120,229,075	67,792,748	67,602,824
A3.2 Financiamiento Neto con Fuente de Pago de Transferencias Federales Etiquetadas (A3.2 = F2 - G2)	-	-	-
F2. Financiamiento con Fuente de Pago de Transferencias Federales Etiquetadas	-	-	-
G2. Amortización de la Deuda Pública con Gasto Etiquetado	-	-	-
B2. Gasto Etiquetado (sin incluir Amortización de la Deuda Pública)	120,229,075	50,856,273	42,236,529
C2. Remanentes de Transferencias Federales Etiquetadas aplicados en el periodo	-	-	-
VII. Balance Presupuestario de Recursos Etiquetados (VII = A2 + A3.2 - B2 + C2)	-	16,936,475	25,366,295
VIII. Balance Presupuestario de Recursos Etiquetados sin Financiamiento Neto (VIII = VII - A3.2)	-	16,936,475	25,366,295

Rubro de Ingresos	Ingreso					Diferencia (6 = 5 - 1)
	Estimado	Ampliaciones y Reducciones	Modificado	Devengado	Recaudado	
	(1)	(2)	(3 = 1 + 2)	(4)	(5)	
Impuestos	-	-	-	-	-	-
Cuotas y Aportaciones de Seguridad Social	-	-	-	-	-	-
Contribuciones de Mejoras	-	-	-	-	-	-
Derechos	-	-	-	-	-	-
Productos	-	-	-	-	-	-
Aprovechamientos	-	-	-	-	-	-
Ingresos por Venta de Bienes, Prestación de Servicios y Otros Ingresos	35,000,000	4,535,781	39,535,781	25,843,541	25,815,038	(9,184,962)
Participaciones, Aportaciones, Convenios, Incentivos Derivados de la Colaboración Fiscal y Fondos Distintos de Aportaciones	13,729,420	-	13,729,420	-	-	(13,729,420)
Transferencias, Asignaciones, Subsidios y Subvenciones, y Pensiones y Jubilaciones	106,499,655	8,363,616	114,863,271	67,792,748	67,602,824	(38,896,831)
Ingresos Derivados de Financiamientos	-	-	-	-	-	-
Total	155,229,075	12,899,397	168,128,472	93,636,289	93,417,862	(61,811,213)
				Ingresos excedentes		

Estado Analítico de Ingresos Por Fuente de Financiamiento	Ingreso					Diferencia (6 = 5 - 1)
	Estimado	Ampliaciones y Reducciones	Modificado	Devengado	Recaudado	
	(1)	(2)	(3 = 1 + 2)	(4)	(5)	
Ingresos del Poder Ejecutivo Federal o Estatal y de los Municipios	-	-	-	-	-	-
Impuestos	-	-	-	-	-	-
Cuotas y Aportaciones de Seguridad Social	-	-	-	-	-	-
Contribuciones de Mejoras	-	-	-	-	-	-
Derechos	-	-	-	-	-	-
Productos ¹	-	-	-	-	-	-
Aprovechamientos ²	-	-	-	-	-	-
Participaciones, Aportaciones, Convenios, Incentivos Derivados de la Colaboración Fiscal y Fondos Distintos de Aportaciones	-	-	-	-	-	-
Transferencias, Asignaciones, Subsidios y Subvenciones, y Pensiones y Jubilaciones	-	-	-	-	-	-
Ingresos de los Entes Públicos de los Poderes Legislativo y Judicial, de los Órganos Autónomos y del Sector Paraestatal o Paramunicipal, así como de las Empresas Productivas del Estado	141,499,655	12,899,397	154,399,052	93,636,289	93,417,862	(48,081,793)
Cuotas y Aportaciones de Seguridad Social	-	-	-	-	-	-
Productos ¹	-	-	-	-	-	-
Ingresos por Venta de Bienes, Prestación de Servicios y Otros Ingresos ³	35,000,000	4,535,781	39,535,781	25,843,541	25,815,038	(9,184,962)
Transferencias, Asignaciones, Subsidios y Subvenciones, y Pensiones y Jubilaciones	106,499,655	8,363,616	114,863,271	67,792,748	67,602,824	(38,896,831)
Ingresos Derivados de Financiamientos	-	-	-	-	-	-
Ingresos Derivados de Financiamientos	-	-	-	-	-	-
Total	141,499,655	12,899,397	154,399,052	93,636,289	93,417,862	(48,081,793)
				Ingresos excedentes		

¹ Incluye intereses que generan las cuentas bancarias de los entes públicos en productos.

² Incluye donativos en efectivo del Poder Ejecutivo, entre otros aprovechamientos.

³ Se refiere a los ingresos propios obtenidos por los Poderes Legislativo y Judicial, los Órganos Autónomos y las entidades de la administración pública paraestatal y paramunicipal, por sus actividades diversas no inherentes a su operación que generan recursos y que no sean ingresos por venta de bienes o prestación de servicios, tales como donativos en efectivo, entre otros.

Concepto	Ingreso					Diferencia
	Estimado	Ampliaciones/ (Reducciones)	Modificado	Devengado	Recaudado	
Ingresos de Libre Disposición						
<i>Impuestos</i>	-	-	-	-	-	-
<i>Cuotas y Aportaciones de Seguridad Social</i>	-	-	-	-	-	-
<i>Contribuciones de Mejoras</i>	-	-	-	-	-	-
<i>Derechos</i>	-	-	-	-	-	-
<i>Productos</i>	-	-	-	-	-	-
<i>Aprovechamientos</i>	-	-	-	-	-	-
Ingresos por Venta de Bienes y Prestación de Servicios	35,000,000	4,535,781	39,535,781	25,843,541	25,815,038	(9,184,962)
<i>Participaciones</i>	-	-	-	-	-	-
Fondo General de Participaciones	-	-	-	-	-	-
Fondo de Fomento Municipal	-	-	-	-	-	-
Fondo de Fiscalización y Recaudación	-	-	-	-	-	-
Fondo de Compensación	-	-	-	-	-	-
Fondo de Extracción de Hidrocarburos	-	-	-	-	-	-
Impuesto Especial Sobre Producción y Servicios	-	-	-	-	-	-
0.136% de la Recaudación Federal Participable	-	-	-	-	-	-
3.17% Sobre Extracción de Petróleo	-	-	-	-	-	-
Gasolinas y Diésel	-	-	-	-	-	-
Fondo del Impuesto Sobre la Renta	-	-	-	-	-	-
Fondo de Estabilización de los Ingresos de las Ent. Fed.	-	-	-	-	-	-
<i>Incentivos Derivados de la Colaboración Fiscal</i>	-	-	-	-	-	-
Tenencia o Uso de Vehículos	-	-	-	-	-	-
Fondo de Compensación ISAN	-	-	-	-	-	-
Impuesto Sobre Automóviles Nuevos	-	-	-	-	-	-
Fondo de Compensación de Repecos-Intermedios	-	-	-	-	-	-
Otros Incentivos Económicos	-	-	-	-	-	-
<i>Transferencias y Asignaciones</i>	-	-	-	-	-	-
<i>Convenios</i>	-	-	-	-	-	-
Otros Convenios y Subsidios	-	-	-	-	-	-
<i>Otros Ingresos de Libre Disposición</i>	-	-	-	-	-	-
Participaciones en Ingresos Locales	-	-	-	-	-	-
Otros Ingresos de Libre Disposición	-	-	-	-	-	-
Total de Ingresos de Libre Disposición	35,000,000	4,535,781	39,535,781	25,843,541	25,815,038	(9,184,962)
Ingresos Excedentes de Ingresos de Libre Disposición						
Transferencias Federales Etiquetadas						
<i>Aportaciones</i>	13,729,420	-	13,729,420	-	-	(13,729,420)
Fondo de Aport. para la Nómina Educativa y Gto. Op.	-	-	-	-	-	-
Fondo de Aportaciones para los Servicios de Salud	-	-	-	-	-	-
Fondo de Aportaciones para la Infraestructura Social	-	-	-	-	-	-
Fondo de Aport. para el Fortalecimiento de los Municipios y de las Demarcaciones Territoriales del Distrito Federal	-	-	-	-	-	-
Fondo de Aportaciones Múltiples	13,729,420	-	13,729,420	-	-	(13,729,420)
Fondo de Aport. para la Educación Tec. y de Adultos	-	-	-	-	-	-
Fondo de Aportaciones para la Seguridad Pública de los Estados y del Distrito Federal	-	-	-	-	-	-
Fondo de Aportaciones para el Fortalecimiento de las Entidades Federativas	-	-	-	-	-	-
<i>Convenios</i>	-	-	-	-	-	-
Convenios de Protección Social en Salud	-	-	-	-	-	-
Convenios de Descentralización	-	-	-	-	-	-
Convenios de Reasignación	-	-	-	-	-	-
Otros Convenios y Subsidios	-	-	-	-	-	-
<i>Fondos Distintos de Aportaciones</i>	-	-	-	-	-	-
Fondo para Entidades Federativas y Municipios Productores de Hidrocarburos	-	-	-	-	-	-
Fondo Minero	-	-	-	-	-	-
<i>Transferencias, Asignaciones, Subsidios y Subvenciones, y Pensiones y Jubilaciones</i>	106,429,655	8,363,616	114,793,271	67,722,748	67,602,824	(38,826,831)
<i>Otras Transferencias Federales Etiquetadas</i>	70,000	-	70,000	70,000	-	(70,000)
Total de Transferencias Federales Etiquetadas	120,229,075	8,363,616	128,592,691	67,792,748	67,602,824	(52,626,251)
Ingresos Derivados de Financiamientos						
<i>Ingresos Derivados de Financiamientos</i>	-	-	-	-	-	-
Total de Ingresos	155,229,075	12,899,397	168,128,472	93,636,289	93,417,862	(61,811,213)
Datos Informativos						
1. Ingresos Derivados de Financiamientos con Fuente de Pago de Ingresos de Libre Disposición	-	-	-	-	-	-
2. Ingresos Derivados de Financiamientos con Fuente de Pago de Transferencias Federales Etiquetadas	-	-	-	-	-	-
3. Ingresos Derivados de Financiamientos	-	-	-	-	-	-

Concepto	Egresos					Subejercicio 6 = (3 - 4)
	Aprobado	Ampliaciones/ (Reducciones)	Modificado	Devengado	Pagado	
	1	2	3 = (1 + 2)	4	5	
Servicios Personales	100,792,430	-	100,792,430	43,463,036	35,387,355	57,329,394
Remuneraciones al Personal de Carácter Permanente	65,181,620	(2,559,431)	62,622,189	26,489,782	26,487,694	36,132,407
Remuneraciones al Personal de Carácter Transitorio	-	-	-	-	-	-
Remuneraciones Adicionales y Especiales	19,504,123	-	19,504,123	7,979,653	1,690,597	11,524,470
Seguridad Social	10,693,027	-	10,693,027	6,397,086	5,125,504	4,295,941
Otras Prestaciones Sociales y Económicas	5,413,660	2,559,431	7,973,091	2,596,515	2,083,560	5,376,576
Previsiones	-	-	-	-	-	-
Pago de Estímulos a Servidores Públicos	-	-	-	-	-	-
Materiales y Suministros	7,045,000	314,294	7,359,294	4,239,692	4,217,215	3,119,602
Materiales de Admón, Emisión de Doctos. y Artículos Oficiales	3,350,000	14,152	3,364,152	2,121,952	2,121,952	1,242,200
Alimentos y Utensilios	320,000	-	320,000	78,307	77,790	241,693
Materias Primas y Materiales de Producción y Comercialización	-	-	-	-	-	-
Materiales y Artículos de Construcción y de Reparación	1,185,260	253,290	1,438,550	1,020,660	1,019,209	417,890
Productos Químicos, Farmacéuticos y de Laboratorio	225,000	-	225,000	199,269	199,269	25,731
Combustibles, Lubricantes y Aditivos	280,000	-	280,000	131,219	110,710	148,781
Vestuario, Blancos, Prendas de Protección y Artículos Deportivos	580,000	46,852	626,852	84,390	84,390	542,462
Materiales y Suministros Para Seguridad	-	-	-	-	-	-
Herramientas, Refacciones y Accesorios Menores	1,104,740	-	1,104,740	603,895	603,895	500,845
Servicios Generales	27,642,225	3,916,048	31,558,273	15,002,419	14,141,531	16,555,854
Servicios Básicos	5,080,000	(327,458)	4,752,542	2,779,170	2,396,552	1,973,372
Servicios de Arrendamiento	4,220,000	447,044	4,667,044	1,581,446	1,306,575	3,085,598
Servicios Profesionales, Científicos, Técnicos y Otros Servicios	8,533,475	325,458	8,858,933	3,184,177	3,128,961	5,674,756
Servicios Financieros, Bancarios y Comerciales	500,000	-	500,000	146,801	145,888	353,199
Servicios de Instalación, Reparación, Mantto. y Conservación	6,690,000	3,415,879	10,105,879	6,330,202	6,278,111	3,775,677
Servicios de Comunicación Social y Publicidad	280,000	-	280,000	28,023	28,023	251,977
Servicios de Traslado y Viáticos	400,000	105,125	505,125	340,272	338,845	164,853
Servicios Oficiales	120,000	(50,000)	70,000	13,754	13,754	56,246
Otros Servicios Generales	1,818,750	-	1,818,750	598,574	504,822	1,220,176
Transferencias, Asignaciones, Subsidios y Otras Ayudas	5,550,000	8,363,616	13,913,616	6,904,648	6,438,852	7,008,968
Transferencias Internas y Asignaciones al Sector Público	-	-	-	-	-	-
Transferencias al Resto del Sector Público	-	-	-	-	-	-
Subsidios y Subvenciones	-	-	-	-	-	-
Ayudas Sociales	4,000,000	-	4,000,000	2,147,003	2,131,518	1,852,997
Pensiones y Jubilaciones	1,550,000	8,363,616	9,913,616	4,757,645	4,307,334	5,155,971
Transferencias a Fideicomisos, Mandatos y Otros Análogos	-	-	-	-	-	-
Transferencias a la Seguridad Social	-	-	-	-	-	-
Donativos	-	-	-	-	-	-
Transferencias al Exterior	-	-	-	-	-	-
Bienes Muebles, Inmuebles e Intangibles	470,000	305,439	775,439	463,126	463,126	312,313
Mobiliario y Equipo de Administración	329,500	(64,815)	264,685	-	-	264,685
Mobiliario y Equipo Educativo y Recreativo	140,500	224,398	364,898	317,270	317,270	47,628
Equipo e Instrumental Médico y de Laboratorio	-	-	-	-	-	-
Vehículos y Equipo de Transporte	-	-	-	-	-	-
Equipo de Defensa y Seguridad	-	-	-	-	-	-
Maquinaria, Otros Equipos y Herramientas	-	145,856	145,856	145,856	145,856	-
Activos Biológicos	-	-	-	-	-	-
Bienes Inmuebles	-	-	-	-	-	-
Activos Intangibles	-	-	-	-	-	-
Inversión Pública	13,729,420	-	13,729,420	-	-	13,729,420
Obra Pública en Bienes de Dominio Público	-	-	-	-	-	-
Obra Pública en Bienes Propios	13,729,420	-	13,729,420	-	-	13,729,420
Proyectos Productivos y Acciones de Fomento	-	-	-	-	-	-
Inversiones Financieras y Otras Provisiones	-	-	-	-	-	-
Inversiones Para el Fomento de Actividades Productivas	-	-	-	-	-	-
Acciones y Participaciones de Capital	-	-	-	-	-	-
Compra de Títulos y Valores	-	-	-	-	-	-
Concesión de Préstamos	-	-	-	-	-	-
Inversiones en Fideicomisos, Mandatos y Otros Análogos	-	-	-	-	-	-
Otras Inversiones Financieras	-	-	-	-	-	-
Provisiones para Contingencias y Otras Erogaciones Especiales	-	-	-	-	-	-
Participaciones y Aportaciones	-	-	-	-	-	-
Participaciones	-	-	-	-	-	-
Aportaciones	-	-	-	-	-	-
Convenios	-	-	-	-	-	-
Deuda Pública	-	-	-	-	-	-
Amortización de la Deuda Pública	-	-	-	-	-	-
Intereses de la Deuda Pública	-	-	-	-	-	-
Comisiones de la Deuda Pública	-	-	-	-	-	-
Gastos de la Deuda Pública	-	-	-	-	-	-
Costo por Coberturas	-	-	-	-	-	-
Apoyos Financieros	-	-	-	-	-	-
Adeudos de Ejercicios Fiscales Anteriores (Adefas)	-	-	-	-	-	-
Total del Gasto	155,229,075	12,899,397	168,128,472	70,072,921	60,648,079	98,055,551

Concepto	Egresos					Subejercicio
	Aprobado	Ampliaciones / (Reducciones)	Modificado	Devengado	Pagado	
Gasto No Etiquetado	35,000,000	4,535,781	39,535,781	19,216,648	18,411,550	20,319,133
Servicios Personales	-	-	-	-	-	-
Remuneraciones al Personal de Carácter Permanente	-	-	-	-	-	-
Remuneraciones al Personal de Carácter Transitorio	-	-	-	-	-	-
Remuneraciones Adicionales y Especiales	-	-	-	-	-	-
Seguridad Social	-	-	-	-	-	-
Otras Prestaciones Sociales y Económicas	-	-	-	-	-	-
Previsiones	-	-	-	-	-	-
Pago de Estimulos a Servidores Públicos	-	-	-	-	-	-
Materiales y Suministros	7,045,000	314,294	7,359,294	4,239,692	4,217,215	3,119,602
Materiales de Admón., Emisión de Doctos. y Art. Oficiales	3,350,000	14,152	3,364,152	2,121,952	2,121,952	1,242,200
Alimentos y Utensilios	320,000	-	320,000	78,307	77,790	241,693
Materias Primas y Materiales de Prod. y Comercialización	-	-	-	-	-	-
Materiales y Artículos de Construcción y de Reparación	1,185,260	253,290	1,438,550	1,020,660	1,019,209	417,890
Productos Químicos, Farmacéuticos y de Laboratorio	225,000	-	225,000	199,269	199,269	25,731
Combustibles, Lubricantes y Aditivos	280,000	-	280,000	131,219	110,710	148,781
Vestuario, Blancos, Prendas de Protección y Art. Deportivos	580,000	46,852	626,852	84,390	84,390	542,462
Materiales y Suministros Para Seguridad	-	-	-	-	-	-
Herramientas, Refacciones y Accesorios Menores	1,104,740	-	1,104,740	603,895	603,895	500,845
Servicios Generales	23,555,000	3,916,048	27,471,048	12,366,827	11,599,691	15,104,221
Servicios Básicos	3,945,000	-	3,945,000	2,232,141	1,849,523	1,712,859
Servicios de Arrendamiento	4,220,000	447,044	4,667,044	1,581,446	1,306,575	3,085,598
Servicios Profesionales, Científicos, Técnicos y Otros Serv.	7,330,000	(2,000)	7,328,000	1,653,244	1,598,028	5,674,756
Servicios Financieros, Bancarios y Comerciales	500,000	-	500,000	146,801	145,888	353,199
Servicios de Instalación, Reparación, Mantto. y Conservación	6,690,000	3,415,879	10,105,879	6,330,202	6,278,111	3,775,677
Servicios de Comunicación Social y Publicidad	280,000	-	280,000	28,023	28,023	251,977
Servicios de Traslado y Viáticos	400,000	105,125	505,125	340,272	338,845	164,853
Servicios Oficiales	120,000	(50,000)	70,000	13,754	13,754	56,246
Otros Servicios Generales	70,000	-	70,000	40,944	40,944	29,056
Transferencias, Asignaciones, Subsidios y Otras Ayudas	4,000,000	-	4,000,000	2,147,003	2,131,518	1,852,997
Transferencias Internas y Asignaciones al Sector Público	-	-	-	-	-	-
Transferencias al Resto del Sector Público	-	-	-	-	-	-
Subsidios y Subvenciones	-	-	-	-	-	-
Ayudas Sociales	4,000,000	-	4,000,000	2,147,003	2,131,518	1,852,997
Pensiones y Jubilaciones	-	-	-	-	-	-
Transferencias a Fideicomisos, Mandatos y Otros Análogos	-	-	-	-	-	-
Transferencias a la Seguridad Social	-	-	-	-	-	-
Donativos	-	-	-	-	-	-
Transferencias al Exterior	-	-	-	-	-	-
Bienes Muebles, Inmuebles e Intangibles	400,000	305,439	705,439	463,126	463,126	242,313
Mobiliario y Equipo de Administración	299,500	(64,815)	234,685	-	-	234,685
Mobiliario y Equipo Educativo y Recreativo	100,500	224,398	324,898	317,270	317,270	7,628
Equipo e Instrumental Médico y de Laboratorio	-	-	-	-	-	-
Vehículos y Equipo de Transporte	-	-	-	-	-	-
Equipo de Defensa y Seguridad	-	-	-	-	-	-
Maquinaria, Otros Equipos y Herramientas	-	145,856	145,856	145,856	145,856	-
Activos Biológicos	-	-	-	-	-	-
Bienes Inmuebles	-	-	-	-	-	-
Activos Intangibles	-	-	-	-	-	-
Inversión Pública	-	-	-	-	-	-
Obra Pública en Bienes de Dominio Público	-	-	-	-	-	-
Obra Pública en Bienes Propios	-	-	-	-	-	-
Proyectos Productivos y Acciones de Fomento	-	-	-	-	-	-
Inversiones Financieras y Otras Provisiones	-	-	-	-	-	-
Inversiones Para el Fomento de Actividades Productivas	-	-	-	-	-	-
Acciones y Participaciones de Capital	-	-	-	-	-	-
Compra de Títulos y Valores	-	-	-	-	-	-
Concesión de Préstamos	-	-	-	-	-	-
Inversiones en Fideicomisos, Mandatos y Otros Análogos	-	-	-	-	-	-
Fideicomiso de Desastres Naturales (Informativo)	-	-	-	-	-	-
Otras Inversiones Financieras	-	-	-	-	-	-
Provisiones para Contingencias y Otras Erogaciones Especiales	-	-	-	-	-	-
Participaciones y Aportaciones	-	-	-	-	-	-
Participaciones	-	-	-	-	-	-
Aportaciones	-	-	-	-	-	-
Convenios	-	-	-	-	-	-
Deuda Pública	-	-	-	-	-	-
Amortización de la Deuda Pública	-	-	-	-	-	-
Intereses de la Deuda Pública	-	-	-	-	-	-
Comisiones de la Deuda Pública	-	-	-	-	-	-
Gastos de la Deuda Pública	-	-	-	-	-	-
Costo por Coberturas	-	-	-	-	-	-
Apoyos Financieros	-	-	-	-	-	-
Adeudos de Ejercicios Fiscales Anteriores (Adefas)	-	-	-	-	-	-

Concepto	Egresos					Subejercicio
	Aprobado	Ampliaciones / (Reducciones)	Modificado	Devengado	Pagado	
Gasto Etiquetado	120,229,075	8,363,616	128,592,691	50,856,273	42,236,529	77,736,418
Servicios Personales	100,792,430	-	100,792,430	43,463,036	35,387,355	57,329,394
Remuneraciones al Personal de Carácter Permanente	65,181,620	(2,559,431)	62,622,189	26,489,782	26,487,694	36,132,407
Remuneraciones al Personal de Carácter Transitorio	-	-	-	-	-	-
Remuneraciones Adicionales y Especiales	19,504,123	-	19,504,123	7,979,653	1,690,597	11,524,470
Seguridad Social	10,693,027	-	10,693,027	6,397,086	5,125,504	4,295,941
Otras Prestaciones Sociales y Económicas	5,413,660	2,559,431	7,973,091	2,596,515	2,083,560	5,376,576
Previsiones	-	-	-	-	-	-
Pago de Estímulos a Servidores Públicos	-	-	-	-	-	-
Materiales y Suministros	-	-	-	-	-	-
Materiales de Admón., Emisión de Doctos. y Art. Oficiales	-	-	-	-	-	-
Alimentos y Utensilios	-	-	-	-	-	-
Materias Primas y Materiales de Prod. y Comercialización	-	-	-	-	-	-
Materiales y Artículos de Construcción y de Reparación	-	-	-	-	-	-
Productos Químicos, Farmacéuticos y de Laboratorio	-	-	-	-	-	-
Combustibles, Lubricantes y Aditivos	-	-	-	-	-	-
Vestuario, Blancos, Prendas de Protección y Art. Deportivos	-	-	-	-	-	-
Materiales y Suministros Para Seguridad	-	-	-	-	-	-
Herramientas, Refacciones y Accesorios Menores	-	-	-	-	-	-
Servicios Generales	4,087,225	-	4,087,225	2,635,592	2,541,840	1,451,633
Servicios Básicos	1,135,000	(327,458)	807,542	547,029	547,029	260,513
Servicios de Arrendamiento	-	-	-	-	-	-
Servicios Profesionales, Científicos, Técnicos y Otros Serv.	1,203,475	327,458	1,530,933	1,530,933	1,530,933	-
Servicios Financieros, Bancarios y Comerciales	-	-	-	-	-	-
Servicios de Instalación, Reparación, Mantto. y Conservación	-	-	-	-	-	-
Servicios de Comunicación Social y Publicidad	-	-	-	-	-	-
Servicios de Traslado y Viáticos	-	-	-	-	-	-
Servicios Oficiales	-	-	-	-	-	-
Otros Servicios Generales	1,748,750	-	1,748,750	557,630	463,878	1,191,120
Transferencias, Asignaciones, Subsidios y Otras Ayudas	1,550,000	8,363,616	9,913,616	4,757,645	4,307,334	5,155,971
Transferencias Internas y Asignaciones al Sector Público	-	-	-	-	-	-
Transferencias al Resto del Sector Público	-	-	-	-	-	-
Subsidios y Subvenciones	-	-	-	-	-	-
Ayudas Sociales	-	-	-	-	-	-
Pensiones y Jubilaciones	1,550,000	8,363,616	9,913,616	4,757,645	4,307,334	5,155,971
Transferencias a Fideicomisos, Mandatos y Otros Análogos	-	-	-	-	-	-
Transferencias a la Seguridad Social	-	-	-	-	-	-
Donativos	-	-	-	-	-	-
Transferencias al Exterior	-	-	-	-	-	-
Bienes Muebles, Inmuebles e Intangibles	70,000	-	70,000	-	-	70,000
Mobiliario y Equipo de Administración	30,000	-	30,000	-	-	30,000
Mobiliario y Equipo Educativo y Recreativo	40,000	-	40,000	-	-	40,000
Equipo e Instrumental Médico y de Laboratorio	-	-	-	-	-	-
Vehículos y Equipo de Transporte	-	-	-	-	-	-
Equipo de Defensa y Seguridad	-	-	-	-	-	-
Maquinaria, Otros Equipos y Herramientas	-	-	-	-	-	-
Activos Biológicos	-	-	-	-	-	-
Bienes Inmuebles	-	-	-	-	-	-
Activos Intangibles	-	-	-	-	-	-
Inversión Pública	13,729,420	-	13,729,420	-	-	13,729,420
Obra Pública en Bienes de Dominio Público	-	-	-	-	-	-
Obra Pública en Bienes Propios	13,729,420	-	13,729,420	-	-	13,729,420
Proyectos Productivos y Acciones de Fomento	-	-	-	-	-	-
Inversiones Financieras y Otras Provisiones	-	-	-	-	-	-
Inversiones Para el Fomento de Actividades Productivas	-	-	-	-	-	-
Acciones y Participaciones de Capital	-	-	-	-	-	-
Compra de Títulos y Valores	-	-	-	-	-	-
Concesión de Préstamos	-	-	-	-	-	-
Inversiones en Fideicomisos, Mandatos y Otros Análogos	-	-	-	-	-	-
Fideicomiso de Desastres Naturales (Informativo)	-	-	-	-	-	-
Otras Inversiones Financieras	-	-	-	-	-	-
Provisiones para Contingencias y Otras Erogaciones Especiales	-	-	-	-	-	-
Participaciones y Aportaciones	-	-	-	-	-	-
Participaciones	-	-	-	-	-	-
Aportaciones	-	-	-	-	-	-
Convenios	-	-	-	-	-	-
Deuda Pública	-	-	-	-	-	-
Amortización de la Deuda Pública	-	-	-	-	-	-
Intereses de la Deuda Pública	-	-	-	-	-	-
Comisiones de la Deuda Pública	-	-	-	-	-	-
Gastos de la Deuda Pública	-	-	-	-	-	-
Costo por Coberturas	-	-	-	-	-	-
Apyos Financieros	-	-	-	-	-	-
Adeudos de Ejercicios Fiscales Anteriores (Adefas)	-	-	-	-	-	-
Total de Egresos	155,229,075	12,899,397	168,128,472	70,072,921	60,648,079	98,055,551



Segundo Informe de Cuenta Pública
Universidad Tecnológica Emiliano Zapata del Estado de Morelos
Estado Analítico del Ejercicio del Presupuesto de Egresos
Clasificación Administrativa
Del 1 de enero al 30 de junio de 2024
(Cifras en Pesos)



Concepto	Egresos					Subejercicio 6 = (3 - 4)
	Aprobado	Ampliaciones/ (Reducciones)	Modificado	Devengado	Pagado	
	1	2	3 = (1 + 2)	4	5	
Jefatura de la Oficina de la Gobernatura del Estado	-	-	-	-	-	-
Secretaría de Gobierno	-	-	-	-	-	-
Secretaría de Hacienda	-	-	-	-	-	-
Secretaría de Desarrollo Económico y del Trabajo	-	-	-	-	-	-
Secretaría de Desarrollo Agropecuario	-	-	-	-	-	-
Secretaría de Obras Públicas	-	-	-	-	-	-
Secretaría de Educación	-	-	-	-	-	-
Secretaría de Salud	-	-	-	-	-	-
Secretaría de Administración	-	-	-	-	-	-
Secretaría de la Contraloría	-	-	-	-	-	-
Secretaría de Turismo y Cultura	-	-	-	-	-	-
Secretaría de Desarrollo Social	-	-	-	-	-	-
Secretaría de Desarrollo Sustentable	-	-	-	-	-	-
Secretaría de Movilidad y Transporte	-	-	-	-	-	-
Comisión Estatal de Seguridad Pública	-	-	-	-	-	-
Consejería Jurídica	-	-	-	-	-	-
Gastos Institucionales	-	-	-	-	-	-
Total del Gasto	-	-	-	-	-	-

Universidad Tecnológica Emiliano Zapata del Estado de Morelos
Estado Analítico del Ejercicio del Presupuesto de Egresos
Clasificación Administrativa
Del 1 de enero al 30 de junio de 2024

Concepto	Egresos					Subejercicio 6 = (3 - 4)
	Aprobado	Ampliaciones/ (Reducciones)	Modificado	Devengado	Pagado	
	1	2	3 = (1 + 2)	4	5	
Poder Ejecutivo	-	-	-	-	-	-
Poder Legislativo	-	-	-	-	-	-
Poder Judicial	-	-	-	-	-	-
Organismos Autónomos	-	-	-	-	-	-
Poder Ejecutivo de los Municipios	-	-	-	-	-	-
Total del Gasto	-	-	-	-	-	-

Sector Paraestatal del Gobierno del Estado de Morelos
Estado Analítico del Ejercicio del Presupuesto de Egresos
Clasificación Administrativa
Del 1 de enero al 30 de junio de 2024

Concepto	Egresos					Subejercicio 6 = (3 - 4)
	Aprobado	Ampliaciones/ (Reducciones)	Modificado	Devengado	Pagado	
	1	2	3 = (1 + 2)	4	5	
Entidades Paraestatales y Fideicomisos No Empresariales y No Financieros	155,229,075	12,899,397	168,128,472	70,072,921	60,648,079	98,055,551
Instituciones Públicas de la Seguridad Social	-	-	-	-	-	-
Entidades Paraestatales Empresariales No Financieras con Participación Estatal Mayoritaria	-	-	-	-	-	-
Fideicomisos Empresariales No Financieros con Participación Estatal Mayoritaria	-	-	-	-	-	-
Entidades Paraestatales Empresariales Financieras Monetarias con Participación Estatal Mayoritaria	-	-	-	-	-	-
Entidades Paraestatales Empresariales Financieras No Monetarias con Participación Estatal Mayoritaria	-	-	-	-	-	-
Fideicomisos Financieros Públicos con Participación Estatal Mayoritaria	-	-	-	-	-	-
Total del Gasto	155,229,075	12,899,397	168,128,472	70,072,921	60,648,079	98,055,551

Concepto	Egresos					Subejercicio
	Aprobado	Ampliaciones/ (Reducciones)	Modificado	Devengado	Pagado	
Gasto No Etiquetado	35,000,000	4,535,781	39,535,781	19,216,648	18,411,550	20,319,133
Jefatura de la Oficina de la Gubernatura del Estado	-	-	-	-	-	-
Secretaría de Gobierno	-	-	-	-	-	-
Secretaría de Hacienda	-	-	-	-	-	-
Secretaría de Desarrollo Económico y del Trabajo	-	-	-	-	-	-
Secretaría de Desarrollo Agropecuario	-	-	-	-	-	-
Secretaría de Obras Públicas	-	-	-	-	-	-
Secretaría de Educación	-	-	-	-	-	-
Secretaría de Salud	-	-	-	-	-	-
Secretaría de Administración	-	-	-	-	-	-
Secretaría de la Contraloría	-	-	-	-	-	-
Secretaría de Turismo y Cultura	-	-	-	-	-	-
Secretaría de Desarrollo Social	-	-	-	-	-	-
Secretaría de Desarrollo Sustentable	-	-	-	-	-	-
Secretaría de Movilidad y Transporte	-	-	-	-	-	-
Comisión Estatal de Seguridad Pública	-	-	-	-	-	-
Consejería Jurídica	-	-	-	-	-	-
Gastos Institucionales	-	-	-	-	-	-
Poder Legislativo	-	-	-	-	-	-
Poder Judicial	-	-	-	-	-	-
Organismos Autónomos	-	-	-	-	-	-
Entidades Paraestatales y Fideicomisos No Empresariales y No Financieros	35,000,000	4,535,781	39,535,781	19,216,648	18,411,550	20,319,133
Entidades Paraestatales Empresariales No Financieras con Participación Estatal Mayoritaria	-	-	-	-	-	-
Poder Ejecutivo de los Municipios	-	-	-	-	-	-
Gasto Etiquetado	120,229,075	8,363,616	128,592,691	50,856,273	42,236,529	77,736,418
Jefatura de la Oficina de la Gubernatura del Estado	-	-	-	-	-	-
Secretaría de Gobierno	-	-	-	-	-	-
Secretaría de Hacienda	-	-	-	-	-	-
Secretaría de Desarrollo Económico y del Trabajo	-	-	-	-	-	-
Secretaría de Desarrollo Agropecuario	-	-	-	-	-	-
Secretaría de Obras Públicas	-	-	-	-	-	-
Secretaría de Educación	-	-	-	-	-	-
Secretaría de Salud	-	-	-	-	-	-
Secretaría de Administración	-	-	-	-	-	-
Secretaría de la Contraloría	-	-	-	-	-	-
Secretaría de Turismo y Cultura	-	-	-	-	-	-
Secretaría de Desarrollo Social	-	-	-	-	-	-
Secretaría de Desarrollo Sustentable	-	-	-	-	-	-
Secretaría de Movilidad y Transporte	-	-	-	-	-	-
Comisión Estatal de Seguridad Pública	-	-	-	-	-	-
Consejería Jurídica	-	-	-	-	-	-
Gastos Institucionales	-	-	-	-	-	-
Poder Legislativo	-	-	-	-	-	-
Poder Judicial	-	-	-	-	-	-
Organismos Autónomos	-	-	-	-	-	-
Entidades Paraestatales y Fideicomisos No Empresariales y No Financieros	120,229,075	8,363,616	128,592,691	50,856,273	42,236,529	77,736,418
Entidades Paraestatales Empresariales No Financieras con Participación Estatal Mayoritaria	-	-	-	-	-	-
Poder Ejecutivo de los Municipios	-	-	-	-	-	-
Total de Egresos	155,229,075	12,899,397	168,128,472	70,072,921	60,648,079	98,055,551

Concepto	Egresos					Subejercicio
	Aprobado	Ampliaciones/ (Reducciones)	Modificado	Devengado	Pagado	
	1	2	3 = (1 + 2)	4	5	
Gobierno	-	-	-	-	-	-
Legislación	-	-	-	-	-	-
Justicia	-	-	-	-	-	-
Coordinación de la Política de Gobierno	-	-	-	-	-	-
Relaciones Exteriores	-	-	-	-	-	-
Asuntos Financieros y Hacendarios	-	-	-	-	-	-
Seguridad Nacional	-	-	-	-	-	-
Asuntos de Orden Público y de Seguridad Interior	-	-	-	-	-	-
Otros Servicios Generales	-	-	-	-	-	-
Desarrollo Social	155,229,075	12,899,397	168,128,472	70,072,921	60,648,079	98,055,551
Protección Ambiental	-	-	-	-	-	-
Vivienda y Servicios a la Comunidad	-	-	-	-	-	-
Salud	-	-	-	-	-	-
Recreación, Cultura y Otras Manifestaciones Sociales	-	-	-	-	-	-
Educación	155,229,075	12,899,397	168,128,472	70,072,921	60,648,079	98,055,551
Protección Social	-	-	-	-	-	-
Otros Asuntos Sociales	-	-	-	-	-	-
Desarrollo Económico	-	-	-	-	-	-
Asuntos Económicos, Comerciales y Laborales en General	-	-	-	-	-	-
Agropecuaria, Silvicultura, Pesca y Caza	-	-	-	-	-	-
Combustibles y Energía	-	-	-	-	-	-
Minería, Manufacturas y Construcción	-	-	-	-	-	-
Transporte	-	-	-	-	-	-
Comunicaciones	-	-	-	-	-	-
Turismo	-	-	-	-	-	-
Ciencia, Tecnología e Innovación	-	-	-	-	-	-
Otras Industrias y Otros Asuntos Económicos	-	-	-	-	-	-
Otras no Clasificadas en Funciones Anteriores	-	-	-	-	-	-
Transacciones de la Deuda Pública / Costo Financiero de la Deuda	-	-	-	-	-	-
Transferencias, Participaciones y Aportaciones entre Diferentes Niveles y Ordenes de Gobierno	-	-	-	-	-	-
Saneamiento del Sistema Financiero	-	-	-	-	-	-
Adeudos de Ejercicios Fiscales Anteriores	-	-	-	-	-	-
Total del Gasto	155,229,075	12,899,397	168,128,472	70,072,921	60,648,079	98,055,551

Concepto	Egresos					Subejercicio
	Aprobado	Ampliaciones/ (Reducciones)	Modificado	Devengado	Pagado	
Gasto No Etiquetado	35,000,000	4,535,781	39,535,781	19,216,648	18,411,550	20,319,133
<i>Gobierno</i>	-	-	-	-	-	-
Legislación	-	-	-	-	-	-
Justicia	-	-	-	-	-	-
Coordinación de la Política de Gobierno	-	-	-	-	-	-
Relaciones Exteriores	-	-	-	-	-	-
Asuntos Financieros y Hacendarios	-	-	-	-	-	-
Seguridad Nacional	-	-	-	-	-	-
Asuntos de Orden Público y de Seguridad Interior	-	-	-	-	-	-
Otros Servicios Generales	-	-	-	-	-	-
<i>Desarrollo Social</i>	35,000,000	4,535,781	39,535,781	19,216,648	18,411,550	20,319,133
Protección Ambiental	-	-	-	-	-	-
Vivienda y Servicios a la Comunidad	-	-	-	-	-	-
Salud	-	-	-	-	-	-
Recreación, Cultura y Otras Manifestaciones Sociales	-	-	-	-	-	-
Educación	35,000,000	4,535,781	39,535,781	19,216,648	18,411,550	20,319,133
Protección Social	-	-	-	-	-	-
Otros Asuntos Sociales	-	-	-	-	-	-
<i>Desarrollo Económico</i>	-	-	-	-	-	-
Asuntos Económicos, Comerciales y Laborales en Gral.	-	-	-	-	-	-
Agropecuaria, Silvicultura, Pesca y Caza	-	-	-	-	-	-
Combustibles y Energía	-	-	-	-	-	-
Minería, Manufacturas y Construcción	-	-	-	-	-	-
Transporte	-	-	-	-	-	-
Comunicaciones	-	-	-	-	-	-
Turismo	-	-	-	-	-	-
Ciencia, Tecnología e Innovación	-	-	-	-	-	-
Otras Industrias y Otros Asuntos Económicos	-	-	-	-	-	-
<i>Otras no Clasificadas en Funciones Anteriores</i>	-	-	-	-	-	-
Transacciones de la Deuda Pública / Costo Financiero de la Deuda	-	-	-	-	-	-
Transferencias, Participaciones y Aportaciones entre Diferentes Niveles y Ordenes de Gobierno	-	-	-	-	-	-
Saneamiento del Sistema Financiero	-	-	-	-	-	-
Adeudos de Ejercicios Fiscales Anteriores	-	-	-	-	-	-
Gasto Etiquetado	120,229,075	8,363,616	128,592,691	50,856,273	42,236,529	77,736,418
<i>Gobierno</i>	-	-	-	-	-	-
Legislación	-	-	-	-	-	-
Justicia	-	-	-	-	-	-
Coordinación de la Política de Gobierno	-	-	-	-	-	-
Relaciones Exteriores	-	-	-	-	-	-
Asuntos Financieros y Hacendarios	-	-	-	-	-	-
Seguridad Nacional	-	-	-	-	-	-
Asuntos de Orden Público y de Seguridad Interior	-	-	-	-	-	-
Otros Servicios Generales	-	-	-	-	-	-
<i>Desarrollo Social</i>	120,229,075	8,363,616	128,592,691	50,856,273	42,236,529	77,736,418
Protección Ambiental	-	-	-	-	-	-
Vivienda y Servicios a la Comunidad	-	-	-	-	-	-
Salud	-	-	-	-	-	-
Recreación, Cultura y Otras Manifestaciones Sociales	-	-	-	-	-	-
Educación	120,229,075	8,363,616	128,592,691	50,856,273	42,236,529	77,736,418
Protección Social	-	-	-	-	-	-
Otros Asuntos Sociales	-	-	-	-	-	-
<i>Desarrollo Económico</i>	-	-	-	-	-	-
Asuntos Económicos, Comerciales y Laborales en Gral.	-	-	-	-	-	-
Agropecuaria, Silvicultura, Pesca y Caza	-	-	-	-	-	-
Combustibles y Energía	-	-	-	-	-	-
Minería, Manufacturas y Construcción	-	-	-	-	-	-
Transporte	-	-	-	-	-	-
Comunicaciones	-	-	-	-	-	-
Turismo	-	-	-	-	-	-
Ciencia, Tecnología e Innovación	-	-	-	-	-	-
Otras Industrias y Otros Asuntos Económicos	-	-	-	-	-	-
<i>Otras no Clasificadas en Funciones Anteriores</i>	-	-	-	-	-	-
Transacciones de la Deuda Pública / Costo Financiero de la Deuda	-	-	-	-	-	-
Transferencias, Participaciones y Aportaciones entre Diferentes Niveles y Ordenes de Gobierno	-	-	-	-	-	-
Saneamiento del Sistema Financiero	-	-	-	-	-	-
Adeudos de Ejercicios Fiscales Anteriores	-	-	-	-	-	-
Total del Egresos	155,229,075	12,899,397	168,128,472	70,072,921	60,648,079	98,055,551

Concepto	Egresos					Subejercicio
	Aprobado	Ampliaciones/ (Reducciones)	Modificado	Devengado	Pagado	
Gasto No Etiquetado	-	-	-	-	-	-
<i>Personal Administrativo y de Servicio Público</i>	-	-	-	-	-	-
<i>Magisterio</i>	-	-	-	-	-	-
<i>Servicios de Salud</i>	-	-	-	-	-	-
Personal Administrativo	-	-	-	-	-	-
Personal Médico, Paramédico y afín	-	-	-	-	-	-
<i>Seguridad Pública</i>	-	-	-	-	-	-
<i>Gastos Asociados a la Implementación de Nuevas Leyes Fed. o Reformas a las Mismas</i>	-	-	-	-	-	-
Nombre del Programa o Ley 1	-	-	-	-	-	-
Nombre del Programa o Ley 2	-	-	-	-	-	-
<i>Sentencias Laborales Definitivas</i>	-	-	-	-	-	-
Gasto Etiquetado	-	-	-	-	-	-
<i>Personal Administrativo y de Servicio Público</i>	-	-	-	-	-	-
<i>Magisterio</i>	-	-	-	-	-	-
<i>Servicios de Salud</i>	-	-	-	-	-	-
Personal Administrativo	-	-	-	-	-	-
Personal Médico, Paramédico y afín	-	-	-	-	-	-
<i>Seguridad Pública</i>	-	-	-	-	-	-
<i>Gastos Asociados a la Implementación de Nuevas Leyes Fed. o Reformas a las Mismas</i>	-	-	-	-	-	-
Nombre del Programa o Ley 1	-	-	-	-	-	-
Nombre del Programa o Ley 2	-	-	-	-	-	-
<i>Sentencias Laborales Definitivas</i>	-	-	-	-	-	-
Total del Gasto en Servicios Personales	-	-	-	-	-	-

Segundo Informe de Cuenta Pública
Universidad Tecnológica Emiliano Zapata del Estado de Morelos
Estado Analítico del Ejercicio del Presupuesto de Egresos
Clasificación Económica (por Tipo de Gasto)
Del 1 de enero al 30 de junio de 2024
(Cifras en Pesos)

Concepto	Egresos					
	Aprobado	Ampliaciones/ (Reducciones)	Modificado	Devengado	Pagado	Subejercicio
	1	2	3 = (1 + 2)	4	5	6 = (3 - 4)
Gasto Corriente	153,279,075	4,230,342	157,509,417	64,852,150	55,877,619	92,657,267
Gasto de Capital	400,000	305,439	705,439	463,126	463,126	242,313
Amortización de la Deuda y Disminución de Pasivos	-	-	-	-	-	-
Pensiones y Jubilaciones	1,550,000	8,363,616	9,913,616	4,757,645	4,307,334	5,155,971
Participaciones	-	-	-	-	-	-
Total del Gasto	155,229,075	12,899,397	168,128,472	70,072,921	60,648,079	98,055,551



Segundo Informe de Cuenta Pública
Universidad Tecnológica Emiliano Zapata del Estado de Morelos
Endeudamiento Neto
Del 1 de enero al 30 de junio de 2024
(Cifras en Pesos)



Identificación de Crédito o Instrumento	Contratación / Colocación		Amortización		Endeudamiento Neto C = A - B
	A	B	B		
Créditos Bancarios					
					-
					-
					-
					-
					-
					-
					-
					-
					-
					-
					-
					-
					-
					-
					-
					-
					-
					-
					-
					-
Total Créditos Bancarios					-
Otros Instrumentos de Deuda					
					-
					-
					-
					-
					-
					-
					-
					-
					-
					-
					-
					-
					-
					-
					-
					-
					-
					-
					-
					-
					-
Total Otros Instrumentos de Deuda					-
TOTAL					-

CONCEPTO	INGRESOS				EGRESOS			RESULTADO DEL FLUJO DE FONDOS
	AUTORIZADO	MODIFICADO	DEVENGADO	RECAUDADO	AUTORIZADO	MODIFICADO	EJERCIDO	
NO ETIQUETADO	35,000,000	-	25,843,541	25,815,038	35,000,000	-	14,680,867	11,162,674
Ingresos Propios	35,000,000	-	25,843,541	25,815,038	35,000,000	-	14,680,867	11,162,674
ETIQUETADO	106,429,655	8,363,616.00	67,722,748	67,602,824	106,429,655	8,363,616	50,856,273	16,866,475
Subsidio Federal	51,797,665	-	36,262,692	36,262,692	51,797,665	-	27,862,766	8,399,926
Subsidio Estatal	54,631,990	8,363,616.00	31,460,056	31,340,132	54,631,990	8,363,616.00	22,993,507	8,466,549
SUMAS TOTALES	141,429,655	8,363,616	93,566,289	93,417,862	141,429,655	8,363,616	65,537,140	28,029,149

CONCEPTO	OTROS INGRESOS				EGRESOS			RESULTADO DEL FLUJO DE FONDOS
	AUTORIZADO	MODIFICADO	DEVENGADO	RECAUDADO	AUTORIZADO	MODIFICADO	EJERCIDO	
NO ETIQUETADO	-	4,535,781	-	-	-	4,535,781	4,535,781	-
Ingresos Propios	-	4,535,781	-	-	-	4,535,781	4,535,781	-
ETIQUETADO	13,799,420	-	70,000	-	13,799,420	-	-	-
Otros Subsidios Federales extraordinarios	13,799,420	-	70,000	-	13,799,420	-	-	-
SUMAS TOTALES	13,799,420	4,535,781	70,000	-	13,799,420	4,535,781	4,535,781	70,000

CONCEPTO	INGRESOS				EGRESOS			RESULTADO DEL FLUJO DE FONDOS
	AUTORIZADO	MODIFICADO	DEVENGADO	RECAUDADO	AUTORIZADO	MODIFICADO	EJERCIDO	
NO ETIQUETADO	35,000,000	4,535,781	25,843,541	25,815,038	35,000,000	4,535,781	19,216,648	6,626,893
ETIQUETADO	120,229,075	8,363,616.00	67,792,748	67,602,824	120,229,075	8,363,616	50,856,273	16,936,475
SUMAS TOTALES	155,229,075	12,899,397	93,636,289	93,417,862	155,229,075	12,899,397	70,072,921	23,563,368



Información Programática

SEGUNDO INFORME DE CUENTA PÚBLICA
UNIVERSIDAD TECNOLÓGICA EMILIANO ZAPATA DEL
ESTADO DE MORELOS
ENERO - JUNIO

2024

Concepto	Egresos					Subejercicio
	Aprobado	Ampliaciones/ (Reducciones)	Modificado	Devengado	Pagado	
	1	2	3 = (1 + 2.)	4	5	
Programas						
Subsidios: Sector Social y Privado o Ent. Federativas y Municipios						
Subjetos a Reglas de Operación	120,229,075	8,363,616	128,592,691	50,856,273	42,236,529	77,736,418
Otros Subsidios	13,799,420	-	13,799,420	-	-	13,799,420
	106,429,655	8,363,616	114,793,271	50,856,273	42,236,529	63,936,998
Desempeño de las Funciones						
Prestación de Servicios Públicos	35,000,000	4,535,781	39,535,781	19,216,648	18,411,550	20,319,133
Provisión de Bienes Públicos	35,000,000	4,535,781	39,535,781	19,216,648	18,411,550	20,319,133
Planeación, Seguimiento y Evaluación de Políticas Públicas	-	-	-	-	-	-
Promoción y Fomento	-	-	-	-	-	-
Regulación y Supervisión	-	-	-	-	-	-
Funciones de las Fuerzas Armadas (Únicamente Gobierno Federal)	-	-	-	-	-	-
Específicos	-	-	-	-	-	-
Proyectos de Inversión	-	-	-	-	-	-
Administrativos y de Apoyo						
Apoyo al Proceso Presupuestario y para Mejorar la Eficiencia Institucional	-	-	-	-	-	-
Apoyo a la Función Pública y al Mejoramiento de la Gestión	-	-	-	-	-	-
Operaciones Ajenas	-	-	-	-	-	-
Compromisos						
Obligaciones de Cumplimiento de Resolución Jurisdiccional	-	-	-	-	-	-
Desastres Naturales	-	-	-	-	-	-
Obligaciones						
Pensiones y Jubilaciones	-	-	-	-	-	-
Aportaciones a la Seguridad Social	-	-	-	-	-	-
Aportaciones a Fondos de Estabilización	-	-	-	-	-	-
Aportaciones a Fondos de Inversión y Reestructura de Pensiones	-	-	-	-	-	-
Programas de Gasto Federalizado (Gobierno Federal)						
Gasto Federalizado	-	-	-	-	-	-
Participaciones a Entidades Federativas y Municipios						
Costo financiero, deuda o apoyos a deudores y ahorradores de la banca	-	-	-	-	-	-
Adeudos de ejercicios fiscales anteriores	-	-	-	-	-	-
Total del Gasto	155,229,075	12,899,397	168,128,472	70,072,921	60,648,079	98,055,551

Concepto	Estimado/Aprobado	Devengado	Recaudado/Pagado
I. Ingresos Presupuestarios	155,229,075	93,636,289	93,417,862
1. Ingresos del Gobierno de la Entidad Federativa	-	-	-
2. Ingresos del Sector Paraestatal	155,229,075	93,636,289	93,417,862
II. Egresos Presupuestarios	155,229,075	70,072,921	60,648,079
3. Egresos del Gobierno de la Entidad Federativa	-	-	-
4. Egresos del Sector Paraestatal	155,229,075	70,072,921	60,648,079
III. Balance Presupuestario (Superávit o Déficit) (III= I - II)	-	23,563,368	32,769,783

Concepto	Estimado/Aprobado	Devengado	Recaudado/Pagado
III. Balance presupuestario (Superávit o Déficit)	-	23,563,368	32,769,783
IV. Intereses, Comisiones y Gastos de la Deuda	-	-	-
V. Balance Primario (Superávit o Déficit) (V= III + IV)	-	23,563,368	32,769,783

Concepto	Estimado/Aprobado	Devengado	Recaudado/Pagado
A. Financiamiento	-	-	-
B. Amortización de la deuda	-	-	-
C. Financiamiento Neto	-	-	-

Programas y Proyectos de Inversión

2024

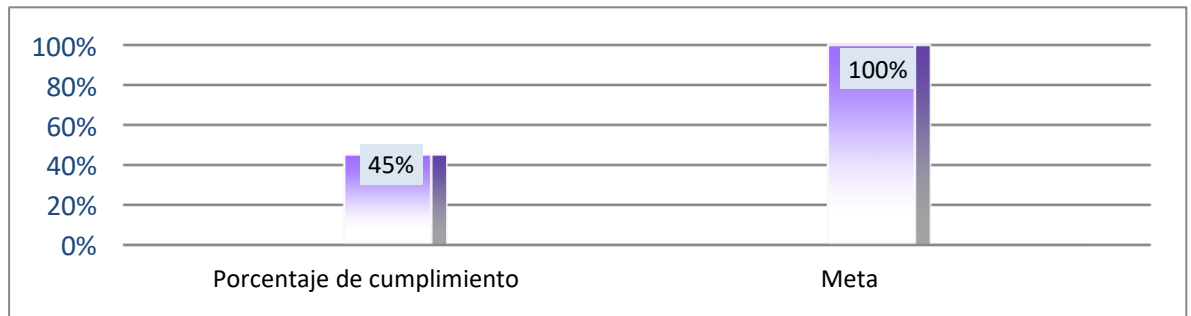
- No aplica.

Bajo protesta de decir verdad declaramos que los Estados Financieros y sus Notas son razonablemente correctos y responsabilidad del emisor

Indicadores de Resultados

N°	Objetivo	Meta	Indicador
16	Aplicar los recursos autorizados para operación y mantenimiento de los procesos de la UTEZ.	Que el 100% de los recursos autorizados para el desarrollo de las tareas y metas de la UTEZ sean ejercidos en su totalidad.	Total de presupuesto ejercido
			Total de presupuesto autorizado

Total de presupuesto ejercido	Total de presupuesto autorizado	Porcentaje de cumplimiento	Meta
70,072,921	155,159,075	45%	100%



Bajo protesta de decir verdad declaramos que los Estados Financieros y sus Notas son razonablemente correctos y responsabilidad del emisor.



Anexos

SEGUNDO INFORME DE CUENTA PÚBLICA
UNIVERSIDAD TECNOLÓGICA EMILIANO ZAPATA DEL
ESTADO DE MORELOS
ENERO - JUNIO

2024

Código	Descripción del Bien Inmueble	Valor en libros
1231-02	Subsidio Estatal	56,739,624
1233-1-01	Gimnasio-Auditorio Cuauhtémoc	38,126,271
1233-2-01	Taller Pesado 1	5,362,946
1233-2-02	Unidad de Docencia No. 1	9,453,250
1233-2-03	Biblioteca	7,096,858
1233-2-04	Edificio de Docencia II	11,119,779
1233-2-05	Edificio de Docencia III	13,157,591
1233-2-06	Edificio Taller Pesado II	7,197,455
1233-2-07	Edificio CIDIS	8,711,457
1233-2-08	Edificio de Rectoría	6,233,797
1233-2-09	CECADEC	12,187,103
1233-2-10	Edificio de Docencia IV	21,850,891
1233-2-11	Docencia V	31,629,698
1233-2-12	Taller Pesado CEDIM	19,963,365
1234-1-2-001	Rehabilitación de estacionamiento y vialidad zona deportiva	8,632,100
1234-6-2-001	Tanque Elevado	295,039
1234-6-2-002	Planta de Tratamiento de Aguas Residuales	2,056,220
1234-7-2-001	Subestación Eléctrica	1,629,767
	TOTAL	261,443,210

Clave	Fondo, Programa o Convenio	Datos de la Cuenta Bancaria	
		Institución Bancaria	Número de Cuenta
1	Ingresos Propios	Banamex	9196/523
2	Concentradora	Banamex	870/575552
3	Educación Continua	Banamex	7012/7955032
4	Laudos Laborales	Banamex	7003/4123789
5	Prima de Antigüedad	Banamex	7009/5107646
6	Ingresos Propios 2022	Banamex	7011/203118
7	Subsidio Estatal 2022	Banamex	7011/0353640
8	Subsidio Estatal 2023	Banamex	7016/8658433
9	Ingresos Propios 2023	Banamex	7016/7979627
10	Pagadora UTEZ	Banamex	7016/8658441
11	FADOEES	Banamex	7006/6961794
12	Ingresos Propios 2024	Banamex	7017 450610
13	Subsidio Estatal 2024	Banamex	7017 346643
14	Subsidio Federal 2024	Banamex	7017 2884391
15	PRODEP 2024	Banamex	7013/348902

Relación de esquemas bursátiles y de coberturas financieras

Formato libre

(Artículo 46, último párrafo LGCG)

- No aplica.

Bajo protesta de decir verdad declaramos que los Estados Financieros y sus Notas son razonablemente correctos y responsabilidad del emisor.



MORELOS
ANFITRIÓN DEL MUNDO

Gobierno del Estado
2018-2024

Informe de Cuenta Pública
Tomo 7 (Parte 7 de 7): Entidades Paraestatales
Cuernavaca, Morelos a 30 de julio de 2024



<http://morelos.gob.mx>



Gobierno Estado de Morelos



@GobiernoMorelos