




MORELOS
2018 - 2024



MORELOS
ANFITRIÓN DEL MUNDO
Gobierno del Estado
2018-2024

INFORME DE CUENTA PÚBLICA SEGUNDO TRIMESTRE 2024



CONSOLIDACIÓN DE LAS ENTIDADES PARAESTATALES / TOMO 7

Parte 6 de 7



MORELOS

2018 - 2024

CONSOLIDACIÓN ENTIDADES PARAESTATALES (Parte 6 de 7)





MORELOS

2018 - 2024



Índice

Información Financiera de las entidades paraestatales y fideicomisos no empresariales y no financieros:

➤ Instituto Estatal de Infraestructura Educativa.	1
➤ Instituto Morelense de Radio y Televisión.	91
➤ Instituto Morelense para el Financiamiento del Sector Productivo.	161
➤ Instituto Pro-Veteranos de la Revolución del Sur.	233
➤ Museo Morelense de Arte Popular.	293
➤ Operador de Carreteras de Cuota.	355
➤ Régimen Estatal de Protección Social en Salud de Morelos en Liquidación.	423



MORELOS
2018 - 2024



Instituto Estatal de Infraestructura Educativa

SEGUNDO INFORME DE CUENTA PÚBLICA
ENTIDADES PARAESTATALES
ENERO - JUNIO

2024



Introducción

SEGUNDO INFORME DE CUENTA PÚBLICA
INSTITUTO ESTATAL DE INFRAESTRUCTURA EDUCATIVA
ENERO - JUNIO

2024

FECHA DE CREACION.

El Instituto Estatal de Infraestructura Educativa de Morelos (I.N.E.I.E.M.), es un Organismo Público Descentralizado del Gobierno del Estado de Morelos, con personalidad jurídica y patrimonio propio, de acuerdo con el Decreto número 427 publicado en el Periódico Oficial "Tierra y Libertad" No. 3940 de fecha 23 de septiembre de 1998, el cual se encuentra sectorizado a la Secretaría de Educación de conformidad con el Periódico Oficial "Tierra y Libertad" No. 5206 de fecha 16 de junio de 2014.

ATRIBUCIONES DEL ORGANISMO.

1. Formular, conducir, normar, regular y evaluar las políticas para la aplicación y mejoramiento de la infraestructura educativa en el Estado, con base en las prioridades y objetivo de desarrollo que establezca el programa correspondiente y que apruebe la Junta de Gobierno.

2. Administrar los recursos, organizar, dirigir y llevar a cabo programas estatales para la construcción, equipamiento, mantenimiento y rehabilitación de los espacios educativos.

3. Validar las propuestas de construcción, rehabilitación y mantenimiento de los espacios educativos que le transmita la Secretaría de Bienestar Social y demás instituciones involucradas con base en las políticas para el logro de los objetivos y prioridades de la planeación nacional y a las normas técnico administrativas del Comité Administrador del Programa Federal de Construcción de Escuelas (CAPFCE) a efecto de que cuando se cuente con los recursos autorizados se tenga un programa de obra debidamente priorizado y validado.

4. Ejercer el presupuesto de acuerdo con las indicaciones de la Secretaría de bienestar Social, que el Gobierno Federal asigne a la construcción de la infraestructura educativa de la Entidad, así como las aportaciones que para el mismo objeto efectúe el Gobierno del Estado, sus ayuntamientos, los sectores sociales, privados y demás ingresos que obtengan por cualquier otro concepto, atendiendo a criterios de necesidad, equidad, racionalidad y eficiencia.

5. Proporcionar toda clase de asesoría técnica en forma permanente y progresiva, para que las administraciones municipales se fortalezcan y consoliden su participación en la planeación, programación, ejecución y supervisión de la construcción de sus propios espacios educativos, en el nivel de educación básico.

6. Promover acciones para que las administraciones municipales establezcan una unidad técnica dedicada a la ejecución de la obra educativa.

7. Alentar la participación social organizada de las comunidades, en la definición de las características de sus espacios educativos del nivel básico, así como en la supervisión de los recursos destinados a su construcción.

8. Las demás que sean necesarias para el cumplimiento de su objeto y que le señale el Ejecutivo Estatal a través de la Secretaría de Bienestar Social, así como las demás que le confieran este Decreto y otras disposiciones normativas aplicables.



Información Contable

SEGUNDO INFORME DE CUENTA PÚBLICA
INSTITUTO ESTATAL DE INFRAESTRUCTURA EDUCATIVA
ENERO - JUNIO

2024

Concepto	2024	2023	Concepto	2024	2023
INGRESOS Y OTROS BENEFICIOS			GASTOS Y OTRAS PÉRDIDAS		
<i>Ingresos de Gestión</i>			<i>Gastos de Funcionamiento</i>		
Impuestos	-	-	Servicios Personales	9,062,476	8,449,734
Cuotas y Aportaciones de Seguridad Social	-	-	Materiales y Suministros	8,029,014	7,924,916
Contribuciones de Mejoras	-	-	Servicios Generales	303,147	151,018
Derechos	-	-		730,315	373,800
Productos	-	-	<i>Transferencias, Asignaciones, Subsidios y Otras Ayudas</i>		
Aprovechamientos	-	-	Transferencias Internas y Asignaciones al Sector Público	3,009,684	2,245,525
Ingresos por Venta de Bienes y Prestación de Servicios	-	-	Transferencias al Resto del Sector Público	-	-
			Subsidios y Subvenciones	-	-
<i>Participaciones, Aportaciones, Convenios, Incentivos Derivados de la Colaboración Fiscal, Fondos Distintos de Aportaciones, Transferencias, Asignaciones, Subsidios y Subvenciones, y Pensiones y Jubilaciones</i>			Ayudas Sociales	-	-
			Pensiones y Jubilaciones	3,009,684	2,245,525
Participaciones, Aportaciones, Convenios, Incentivos Derivados de la Colaboración Fiscal y Fondos Distintos de Aportaciones	189,882,674	33,091,839	Transferencias a Fideicomisos, Mandatos y Contratos Análogos	-	-
Transferencias, Asignaciones, Subsidios y Subvenciones, y Pensiones y Jubilaciones	14,711,985	13,317,517	Transferencias a la Seguridad Social	-	-
			Donativos	-	-
			Transferencias al Exterior	-	-
Otros Ingresos y Beneficios			<i>Participaciones y Aportaciones</i>		
Ingresos Financieros	678,019	19,527	Participaciones	-	-
Incremento por Variación de Inventarios	677,759	19,526	Aportaciones	-	-
Disminución del Exceso de Estimaciones por Pérdida o Deterioro u Obsolescencia	-	-	Convenios	-	-
Disminución del Exceso de Provisiones	-	-	<i>Intereses, Comisiones y Otros Gastos de la Deuda Pública</i>		
Otros Ingresos y Beneficios Varios	260	1	Intereses de la Deuda Pública	-	-
			Comisiones de la Deuda Pública	-	-
			Gastos de la Deuda Pública	-	-
			Costo por Coberturas	-	-
			Apoyos Financieros	-	-
Total de Ingresos y Otros Beneficios	205,272,678	46,428,883	<i>Otros Gastos y Pérdidas Extraordinarias</i>		
			Estimaciones, Depreciaciones, Deterioros, Obsolescencia y Amortizaciones	427,090,719	-
			Provisiones	-	-
			Disminución de Inventarios	-	-
			Otros Gastos	427,090,719	-
			<i>Inversión Pública</i>		
			Inversión Pública no Capitalizable	-	-
			Total de Gastos y Otras Pérdidas	439,162,879	10,695,259
			Resultados del Ejercicio (Ahorro/Desahorro)	(233,890,201)	35,733,624

Bajo protesta de decir verdad declaramos que los Estados Financieros y sus notas, son razonablemente correctos y son responsabilidad del emisor.

Segundo Informe de Cuenta Pública
INSTITUTO ESTATAL DE INFRAESTRUCTURA EDUCATIVA
 Estado de Situación Financiera
 Al 30 de junio de 2023 y 2024
 (Cifras en Pesos)



CONCEPTO	2024	2023	CONCEPTO	2024	2023
ACTIVO			PASIVO		
Activo Circulante			Activo Circulante		
Efectivo y Equivalentes	138,354,168	73,864,100	Cuentas por Pagar a Corto Plazo	17,048,109	46,991,336
Derechos a Recibir Efectivo o Equivalentes	55,130,421	13,675,598	Documentos por Pagar a Corto Plazo	28,695	28,695
Derechos a Recibir Bienes o Servicios	-	-	Porción a Corto Plazo de la Deuda Pública a Largo Plazo	-	-
Inventarios	-	-	Títulos y Valores a Corto Plazo	-	-
Almacenes	-	-	Pasivos Diferidos a Corto Plazo	-	-
Estimación por Pérdida o Deterioro de Activos Circulantes	-	-	Fondos y Bienes de Terceros en Garantía y/o Administración a Corto Plazo	269,835,534	265,427,684
Otros Activos Circulantes	268,510,087	267,069,819	Provisiones a Corto Plazo	-	-
Total de Activos Circulantes	461,994,676	354,609,517	Otros Pasivos a Corto Plazo	-	-
Activo No Circulante			Total de Pasivos Circulantes	286,912,338	312,447,715
Inversiones Financieras a Largo Plazo	-	-	Activo No Circulante		
Derechos a Recibir Efectivo o Equivalentes a Largo Plazo	3,238,573	-	Cuentas por Pagar a Largo Plazo	-	-
Bienes Inmuebles, Infraestructura y Construcciones en Proceso	230,074,341	188,923,617	Documentos por Pagar a Largo Plazo	-	-
Bienes Muebles	4,791,258	4,508,220	Deuda Pública a Largo Plazo	-	-
Activos Intangibles	139,269	139,269	Pasivos Diferidos a Largo Plazo	-	-
Depreciación, Deterioro y Amortización Acumulada de Bienes	-	-	Fondos y Bienes de Terceros en Garantía y/o en Administración a Largo Plazo	-	-
Activos Diferidos	-	-	Provisiones a Largo Plazo	-	-
Estimación por Pérdida o Deterioro de Activos no Circulantes	-	-	Total de Pasivos No Circulantes	286,912,338	312,447,715
Otros Activos no Circulantes	-	-	Total del Pasivo	286,912,338	312,447,715
Total de Activos No Circulantes	238,243,441	193,571,106	HACIENDA PÚBLICA / PATRIMONIO		
Total del Activo	700,238,117	548,180,623	Hacienda Pública / Patrimonio Contribuido	29,454,573	29,454,572
			Aportaciones	10,210,083	10,210,083
			Donaciones de Capital	19,244,490	19,244,489
			Actualización de la Hacienda Pública / Patrimonio	-	-
			Hacienda Pública / Patrimonio Generado	383,871,206	206,278,336
			Resultados del Ejercicio (Ahorro / Desahorro)	(233,890,201)	35,733,624
			Resultados de Ejercicios Anteriores	617,761,407	170,544,712
			Revalúos	-	-
			Reservas	-	-
			Rectificaciones de Resultados de Ejercicios Anteriores	-	-
			Exceso o Insuficiencia en la Actualización de la Hacienda Pública / Patrimonio	-	-
			Resultado por Posición Monetaria	-	-
			Resultado por Tenencia de Activos no Monetarios	-	-
			Total Hacienda Pública / Patrimonio	413,325,779	235,732,908
			Total del Pasivo y Hacienda Pública / Patrimonio	700,238,117	548,180,623

Bajo protesta de decir verdad declaramos que los Estados Financieros y sus notas, son razonablemente correctos y son responsabilidad del emisor.

CONCEPTO	30 de junio 2024	31 de diciembre 2023	CONCEPTO	30 de junio 2024	31 de diciembre 2023
ACTIVO			PASIVO		
Activo Circulante			Activo Circulante		
Efectivo y Equivalentes	138,354,168	133,274,429	Cuentas por Pagar a Corto Plazo	17,048,109	330,685,504
Efectivo	3,000	-	Servicios Personales por Pagar a Corto Plazo	1,722,096	2,128,096
Bancos/Tesorería	132,551,622	130,033,857	Proveedores por Pagar a Corto Plazo	871,174	2,755,613
Bancos/Dependencias y Otros	5,799,546	-	Contratistas por Obras Públicas por Pagar a Corto Plazo	13,167,292	323,093,625
Inversiones Temporales (Hasta 3 meses)	-	-	Participaciones y Aportaciones por Pagar a Corto Plazo	-	-
Fondos con Afectación Específica	-	-	Transferencias Otorgadas por Pagar a Corto Plazo	478,806	113,763
Depósitos de Fondos de Terceros en Garantía y/o Admón.	-	3,240,572	Int., Comisiones y Otros Gastos de la Deuda Púb. por Pagar a Corto Plazo	810,746	2,596,412
Otros Efectivos y Equivalentes	-	-	Retenciones y Contribuciones por Pagar a Corto Plazo	-	-
	-	-	Devoluciones de la Ley de Ingresos por Pagar a Corto Plazo	(2,005)	(2,005)
	-	-	Otras Cuentas por Pagar a Corto Plazo	-	-
Derechos a Recibir Efectivo o Equivalentes	55,130,421	196,599,909	Documentos por Pagar a Corto Plazo	28,695	28,695
Inversiones Financieras de Corto Plazo	517,160	514,854	Documentos Comerciales por Pagar a Corto Plazo	-	-
Cuentas por Cobrar a Corto Plazo	54,609,847	196,075,444	Documentos con Contratistas por Obras Púb. por Pagar a Corto Plazo	-	-
Deudores Diversos por Cobrar a Corto Plazo	673	6,870	Otros Documentos por Pagar a Corto Plazo	28,695	28,695
Ingresos por Recuperar a Corto Plazo	-	-	Porción a Corto Plazo de la Deuda Pública a Largo Plazo	-	-
Deudores por Anticipos de la Tesorería a Corto Plazo	-	-	Porción a Corto Plazo de la Deuda Pública	-	-
Préstamos Otorgados a Corto Plazo	-	-	Porción a Corto Plazo de Arrendamiento Financiero	-	-
Otros Derechos a Recibir Efectivo o Equiv. a Corto Plazo	2,741	2,741	Títulos y Valores a Corto Plazo	-	-
Derechos a Recibir Bienes o Servicios	-	-	Pasivos Diferidos a Corto Plazo	-	-
Ant. a Proveedores por Adq. de Bienes y Prest. de Serv. a Corto Plazo	-	-	Ingresos Cobrados por Adelantado a Corto Plazo	-	-
Ant. a Proveedores por Adq. de Bienes Inm. y Muebles a Corto Plazo	-	-	Intereses Cobrados por Adelantado a Corto Plazo	-	-
Ant. a Proveedores por Adq. de Bienes Intangibles a Corto Plazo	-	-	Otros Pasivos Diferidos a Corto Plazo	-	-
Anticipo a Contratistas por Obras Públicas a Corto Plazo	-	-	Fondos y Bienes de Terceros en Garantía y/o Admón. a C. P.	269,835,534	232,767,080
Otros Derechos a Recibir Bienes o Servicios a Corto Plazo	-	-	Fondos en Garantía a Corto Plazo	-	-
Inventarios	-	-	Fondos en Administración a Corto Plazo	269,835,534	232,767,080
Inventario de Mercancías para Venta	-	-	Fondos Contingentes a Corto Plazo	-	-
Inventario de Mercancías Terminadas	-	-	Fondos de Fideicomisos, Mandatos y Contratos Análogos a Corto Plazo	-	-
Inventario de Mercancías en Proceso de Elaboración	-	-	Otros Fondos de Terceros en Garantía y/o Administración a Corto Plazo	-	-
Inventario de Materias Primas, Mat. y Suministros para Producción	-	-	Valores y Bienes en Garantía a Corto Plazo	-	-
Bienes en Tránsito	-	-	Provisiones a Corto Plazo	-	-
Almacenes	-	-	Provisión para Demandas y Juicios a Corto Plazo	-	-
Estimación por Pérdida o Deterioro de Activos Circulantes	-	-	Provisión para Contingencias a Corto Plazo	-	-
Est. para Ctas. Incobrables por Derechos a Recibir Efectivo o Equiv.	-	-	Otras Provisiones a Corto Plazo	-	-
Estimación por Deterioro de Inventarios	-	-	Otros Pasivos a Corto Plazo	-	-
Otros Activos Circulantes	268,510,087	234,000,608	Ingresos por Clasificar	-	-
Valores en Garantía	-	-	Recaudación por Participar	-	-
Bienes en Garantía (excluye depósitos de fondos)	-	-	Otros Pasivos Circulantes	-	-
Bienes Deriv. de Embargos, Decom., Aseguramientos y Dación en Pago	-	-			
Adquisición con Fondos de Terceros	268,510,087	234,000,608			
Total de Activos Circulantes	461,994,676	563,874,946	Total de Pasivos Circulantes	286,912,338	563,481,279

CONCEPTO	30 de junio 2024	31 de diciembre 2023	CONCEPTO	30 de junio 2024	31 de diciembre 2023
Activo No Circulante			Pasivo No Circulante		
Inversiones Financieras a Largo Plazo	-	-	Cuentas por Pagar a Largo Plazo	-	-
Derechos a Recibir Efectivo o Equivalentes a Largo Plazo	3,238,573	-	Documentos por Pagar a Largo Plazo	-	-
Bienes Inmuebles, Infraestructura y Const. en Proceso	230,074,341	657,649,719	Deuda Pública a Largo Plazo	-	-
Bienes Muebles	4,791,258	6,624,189	Pasivos Diferidos a Largo Plazo	-	-
Activos Intangibles	139,269	139,269	Fdos. y Bienes de Terceros en Garantía y/o en Admón. a L.P.	-	-
Depreciación, Deterioro y Amortización Acumulada de Bienes	-	-	Provisiones a Largo Plazo	-	-
Activos Diferidos	-	-	Total de Pasivos No Circulantes	-	-
Estimación por Pérdida o Deterioro de Activos no Circulantes	-	-	Total del Pasivo	286,912,338	563,481,279
Otros Activos no Circulantes	-	-			
Total de Activos No Circulantes	238,243,441	664,413,177	HACIENDA PÚBLICA / PATRIMONIO		
Total del Activo	700,238,117	1,228,288,123	<i>Hacienda Pública / Patrimonio Contribuido</i>	29,454,573	29,454,573
			Aportaciones	10,210,083	10,210,083
			Donaciones de Capital	19,244,490	19,244,490
			Actualización de la Hacienda Pública / Patrimonio	-	-
			<i>Hacienda Pública / Patrimonio Generado</i>	383,871,206	635,352,271
			Resultados del Ejercicio (Ahorro / Desahorro)	(233,890,201)	485,699,894
			Resultados de Ejercicios Anteriores	617,761,407	149,652,377
			Revalúos	-	-
			Reservas	-	-
			Rectificaciones de Resultados de Ejercicios Anteriores	-	-
			Exceso o Insuficiencia en la Actualización de la Hacienda Pública / Patrimonio	-	-
			Resultado por Posición Monetaria	-	-
			Resultado por Tenencia de Activos no Monetarios	-	-
			Total Hacienda Pública / Patrimonio	413,325,779	664,806,844
			Total del Pasivo y Hacienda Pública / Patrimonio	700,238,117	1,228,288,123

Bajo protesta de decir verdad declaramos que los Estados Financieros y sus notas, son razonablemente correctos y son responsabilidad del emisor.

Segundo Informe de Cuenta Pública
INSTITUTO ESTATAL DE INFRAESTRUCTURA EDUCATIVA
 Estado de Cambios en la Situación Financiera
 Del 1 de enero al 30 de junio de 2024
 (Cifras en Pesos)



Concepto	Origen	Aplicación	Concepto	Origen	Aplicación
ACTIVO	570,877,797	42,827,791	PASIVO		276,568,941
Activo Circulante	141,469,488	39,589,218	Pasivo Circulante		276,568,941
Efectivo y Equivalentes	-	5,079,739	Cuentas por Pagar a Corto Plazo		313,637,395
Derechos a Recibir Efectivo o Equivalentes	141,469,488	-	Documentos por Pagar a Corto Plazo		-
Derechos a Recibir Bienes o Servicios	-	-	Porción a Corto Plazo de la Deuda Pública a Largo Plazo		-
Inventarios	-	-	Títulos y Valores a Corto Plazo		-
Almacenes	-	-	Pasivos Diferidos a Corto Plazo		-
Estimación por Pérdida o Deterioro de Activos Circulantes	-	-	Fdos. y Bienes de Terceros en Garantía y/o Admón. a C. P.		(37,068,454)
Otros Activos Circulantes	-	34,509,479	Provisiones a Corto Plazo		-
			Otros Pasivos a Corto Plazo		-
Activo No Circulante	429,408,309	3,238,573	Pasivo No Circulante		-
Inversiones Financieras a Largo Plazo	-	-			-
Derechos a Recibir Efectivo o Equivalentes a Largo Plazo	-	3,238,573	Cuentas por Pagar a Largo Plazo		-
Bienes Inmuebles, Infraestructura y Constr. en Proceso	427,575,378	-	Documentos por Pagar a Largo Plazo		-
Bienes Muebles	1,832,931	-	Deuda Pública a Largo Plazo		-
Activos Intangibles	-	-	Pasivos Diferidos a Largo Plazo		-
Depreciación, Deterioro y Amort. Acumulada de Bienes	-	-	Fdos. y Bienes de Terceros en Garantía y/o Admón. a L. P.		-
Activos Diferidos	-	-	Provisiones a Largo Plazo		-
Est. por Pérdida o Deterioro de Activos no Circulantes	-	-			-
Otros Activos no Circulantes	-	-	HACIENDA PÚBLICA / PATRIMONIO	468,109,030	719,590,095
			Hacienda Pública / Patrimonio Contribuido		
			Aportaciones		
			Donaciones de Capital		
			Actualización de la Hacienda Pública / Patrimonio		
			Hacienda Pública / Patrimonio Generado	468,109,030	719,590,095
			Resultados del Ejercicio (Ahorro / Desahorro)		719,590,095
			Resultados de Ejercicios Anteriores	468,109,030	-
			Revalúos		-
			Reservas		-
			Rectificaciones de Resultados de Ejercicios Anteriores		-
			Exceso o Insuficiencia en la Actualización de la Hacienda Pública / Patrimonio		
			Resultado por Posición Monetaria		-
			Resultado por Tenencia de Activos no Monetarios		-

Bajo protesta de decir verdad declaramos que los Estados Financieros y sus notas, son razonablemente correctos y son responsabilidad del emisor.

Segundo Informe de Cuenta Pública
INSTITUTO ESTATAL DE INFRAESTRUCTURA EDUCATIVA
 Estado Analítico del Activo
 Del 1 de enero al 30 de junio de 2024
 (Cifras en Pesos)



Concepto	Saldo Inicial 1	Cargos del Periodo 2	Abonos del Periodo 3	Saldo Final 4 = (1 + 2 - 3)	Variación del Periodo (4 - 1)
ACTIVO	1,228,288,123	686,085,245	1,214,135,251	700,238,117	(528,050,006)
Activo Circulante	563,874,946	668,237,681	770,117,951	461,994,676	(101,880,270)
Efectivo y Equivalentes	133,274,429	409,077,728	403,997,989	138,354,168	5,079,739
Derechos a Recibir Efectivo o Equivalentes	196,599,909	204,673,753	346,143,241	55,130,421	(141,469,488)
Derechos a Recibir Bienes o Servicios	-	-	-	-	-
Inventarios	-	-	-	-	-
Almacenes	-	-	-	-	-
Estimación por Pérdida o Deterioro de Activos Circulantes	-	-	-	-	-
Otros Activos Circulantes	234,000,608	54,486,200	19,976,721	268,510,087	34,509,479
Activo No Circulante	664,413,177	17,847,564	444,017,300	238,243,441	(426,169,736)
Inversiones Financieras a Largo Plazo	-	-	-	-	-
Derechos a Recibir Efectivo o Equivalentes a Largo Plazo	-	3,238,573	-	3,238,573	3,238,573
Bienes Inmuebles, Infraestructura y Constr. en Proceso	657,649,719	14,608,991	442,184,369	230,074,341	(427,575,378)
Bienes Muebles	6,624,189	-	1,832,931	4,791,258	(1,832,931)
Activos Intangibles	139,269	-	-	139,269	-
Depreciación, Deterioro y Amort. Acumulada de Bienes	-	-	-	-	-
Activos Diferidos	-	-	-	-	-
Est. por Pérdida o Deterioro de Activos no Circulantes	-	-	-	-	-
Otros Activos no Circulantes	-	-	-	-	-

Bajo protesta de decir verdad declaramos que los Estados Financieros y sus notas, son razonablemente correctos y son responsabilidad del emisor.

Segundo Informe de Cuenta Pública
INSTITUTO ESTATAL DE INFRAESTRUCTURA EDUCATIVA
Estado Analítico de la Deuda y Otros Pasivos
Del 1 de enero al 30 de junio de 2024
(Cifras en Pesos)



Denominación de las Deudas	Moneda de Contratación	Institución o País Acreedor	Saldo Inicial del Periodo	Saldo Final del Periodo
DEUDA PÚBLICA				
Corto Plazo				
Deuda Interna	Pesos		-	-
Instituciones de Crédito			-	-
Títulos y Valores			-	-
Arrendamientos Financieros			-	-
Deuda Externa	Pesos		-	-
Organismos Financieros Internacionales			-	-
Deuda Bilateral			-	-
Títulos y Valores			-	-
Arrendamientos Financieros			-	-
<i>Subtotal a Corto Plazo</i>			-	-
Largo Plazo				
Deuda Interna	Pesos		-	-
Instituciones de Crédito			-	-
Títulos y Valores			-	-
Arrendamientos Financieros			-	-
Deuda Externa	Pesos		-	-
Organismos Financieros Internacionales			-	-
Deuda Bilateral			-	-
Títulos y Valores			-	-
Arrendamientos Financieros			-	-
<i>Subtotal a Largo Plazo</i>			-	-
Otros Pasivos			563,481,279	286,912,338
Total Deuda y Otros Pasivos			563,481,279	286,912,338

Bajo protesta de decir verdad declaramos que los Estados Financieros y sus notas, son razonablemente correctos y son responsabilidad del emisor.

Denominación de la Deuda Pública y Otros Pasivos	Saldo al 31 de Diciembre de 2023	Disposiciones del Periodo	Amortizaciones del Periodo	Revaluaciones, Reclasificaciones y Otros Ajustes	Saldo Final del Periodo	Pago de Intereses del Periodo	Pago de Comisiones y demás costos asociados durante el Periodo
Deuda Pública	-	-	-	-	-	-	-
Corto Plazo	-	-	-	-	-	-	-
<i>Instituciones de Crédito</i>	-	-	-	-	-	-	-
<i>Títulos y Valores</i>	-	-	-	-	-	-	-
<i>Arrendamientos Financieros</i>	-	-	-	-	-	-	-
Largo Plazo	-	-	-	-	-	-	-
<i>Instituciones de Crédito</i>	-	-	-	-	-	-	-
<i>Títulos y Valores</i>	-	-	-	-	-	-	-
<i>Arrendamientos Financieros</i>	-	-	-	-	-	-	-
Otros Pasivos	563,481,279	-	-	-	286,912,338	-	-
Total de la Deuda Pública y Otros Pasivos	563,481,279	-	-	-	286,912,338	-	-
Deuda Contingente¹ (Informativo)							
Deuda Contingente 1	-	-	-	-	-	-	-
Deuda Contingente 2	-	-	-	-	-	-	-
Deuda Contingente xx	-	-	-	-	-	-	-
Valor de Instrumentos Bono Cupón Cero²							
Instrumento Bono Cupón Cero 1	-	-	-	-	-	-	-
Instrumento Bono Cupón Cero 2	-	-	-	-	-	-	-
Instrumento Bono Cupón Cero 3	-	-	-	-	-	-	-

1 Se refiere a cualquier Financiamiento sin fuente o garantía de pago definida, que sea asumida de manera solidaria o subsidiaria por las Entidades Federativas con sus Municipios, organismos descentralizados y empresas de participación estatal mayoritaria y fideicomisos, locales o municipales, y por los Municipios con sus respectivos organismos descentralizados y empresas de participación municipal mayoritaria.

2 Se refiere al valor del Bono Cupón Cero que respalda el pago de los créditos asociados al mismo (Activo).

Obligaciones a Corto Plazo	Monto Contratado	Plazo Pactado	Tasa de Interés	Comisiones y Costos Relacionados	Tasa Efectiva
Obligaciones a Corto Plazo (Informativo)					
Crédito 1	-	-	-	-	-
Crédito 2	-	-	-	-	-
Crédito xx	-	-	-	-	-

Bajo protesta de decir verdad declaramos que los Estados Financieros y sus notas, son razonablemente correctos y son responsabilidad del emisor.

Denominación de las Obligaciones Diferentes de Financiamiento	Fecha del Contrato	Fecha de inicio de operación del proyecto	Fecha de vencimiento	Monto de la inversión pactado	Plazo pactado	Monto promedio mensual del pago de la contraprestación	Monto promedio mensual del pago de la contraprestación correspondiente al pago de inversión	Monto pagado de la inversión al 30 de junio de 2024	Monto pagado de la inversión actualizado al 30 de junio de 2024	Saldo pendiente por pagar de la inversión al 30 de junio de 2024
Asociaciones Público Privadas (APP - s)				-		-	-	-	-	-
APP 1				-		-	-	-	-	-
APP 2				-		-	-	-	-	-
APP 3				-		-	-	-	-	-
APP xx				-		-	-	-	-	-
Otros Instrumentos				-		-	-	-	-	-
Otro Instrumento 1				-		-	-	-	-	-
Otro Instrumento 2				-		-	-	-	-	-
Otro Instrumento 3				-		-	-	-	-	-
Otro Instrumento xx				-		-	-	-	-	-
Total de Obligaciones Diferentes de Financiamiento				-		-	-	-	-	-

NO APLICA

Bajo protesta de decir verdad declaramos que los Estados Financieros y sus notas, son razonablemente correctos y son responsabilidad del emisor.

Segundo Informe de Cuenta Pública
INSTITUTO ESTATAL DE INFRAESTRUCTURA EDUCATIVA
 Estado de Variación en la Hacienda Pública
 Del 1 de enero al 30 de junio de 2024
 (Cifras en Pesos)



Concepto	Hacienda Pública/Patrimonio Contribuido	Hacienda Pública/Patrimonio Generado de Ejercicios Anteriores	Hacienda Pública/Patrimonio Generado del Ejercicio	Exceso o Insuficiencia en la Actualización de la Hacienda Pública / Patrimonio	TOTAL
Hacienda Pública / Patrimonio Contribuido Neto de 2023	29,454,573	-	-	-	29,454,573
Aportaciones	10,210,083	-	-	-	10,210,083
Donaciones de Capital	19,244,490	-	-	-	19,244,490
Actualización de la Hacienda Pública / Patrimonio	-	-	-	-	-
Hacienda Pública / Patrimonio Generado Neto de 2023	-	149,652,377	485,699,894	-	635,352,271
Resultados del Ejercicio (Ahorro / Desahorro)	-	-	485,699,894	-	485,699,894
Resultados de Ejercicios Anteriores	-	149,652,377	-	-	149,652,377
Revalúos	-	-	-	-	-
Reservas	-	-	-	-	-
Rectificaciones de Resultados de Ejercicios Anteriores	-	-	-	-	-
Exceso o Insuficiencia en la Actualización de la Hacienda Pública / Patrimonio Neto de 2023	-	-	-	-	-
Resultado por Posición Monetaria	-	-	-	-	-
Resultado por Tenencia de Activos no Monetarios	-	-	-	-	-
Hacienda Pública / Patrimonio Neto Final de 2023	29,454,573	149,652,377	485,699,894	-	664,806,844
Cambios en la Hacienda Pública / Patrimonio Contribuido Neto de 2024	-	-	-	-	-
Aportaciones	-	-	-	-	-
Donaciones de Capital	-	-	-	-	-
Actualización de la Hacienda Pública / Patrimonio	-	-	-	-	-
Variaciones de la Hacienda Pública / Patrimonio Generado Neto de 2024	-	468,109,030	(719,590,095)	-	(251,481,065)
Resultados del Ejercicio (Ahorro / Desahorro)	-	-	(233,890,201)	-	(233,890,201)
Resultados de Ejercicios Anteriores	-	468,109,030	(485,699,894)	-	(17,590,864)
Revalúos	-	-	-	-	-
Reservas	-	-	-	-	-
Rectificaciones de Resultados de Ejercicios Anteriores	-	-	-	-	-
Cambios en el Exceso o Insuficiencia en la Actualización de la Hacienda Pública / Patrimonio Neto de 2024	-	-	-	-	-
Resultado por Posición Monetaria	-	-	-	-	-
Resultado por Tenencia de Activos no Monetarios	-	-	-	-	-
Hacienda Pública / Patrimonio Neto Final de 2024	29,454,573	617,761,407	(233,890,201)	-	413,325,779

Bajo protesta de decir verdad declaramos que los Estados Financieros y sus notas, son razonablemente correctos y son responsabilidad del emisor.

Segundo Informe de Cuenta Pública
INSTITUTO ESTATAL DE INFRAESTRUCTURA EDUCATIVA
 Estado de Flujos de Efectivo
 Del 1 de enero al 30 de junio de 2023 y 2024
 (Cifras en Pesos)



Concepto	2024		2023		Concepto	2024		2023	
Flujos de Efectivo de las Actividades de Operación					Flujos de Efectivo de las Actividades de Inversión				
<i>Origen</i>	383,132,600		46,409,356		<i>Origen</i>	406,018,319		244,540,568	
Impuestos	-		-		Bienes Inmuebles, Infraestructura y Construcciones en Proceso	427,575,378		-	
Cuotas y Aportaciones de Seguridad Social	-		-		Bienes Muebles	1,832,931		-	
Contribuciones de Mejoras	-		-		Otros Origenes de Inversión	(23,389,990)		244,540,568	
Derechos	-		-		<i>Aplicación</i>	(3,238,572)		362,779,656	
Productos	-		-		Bienes Inmuebles, Infraestructura y Construcciones en Proceso	-		277,227,518	
Aprovechamientos	-		-		Bienes Muebles	-		-	
Ingresos por Venta de Bienes y Prestación de Servicios	-		-		Otras Aplicaciones de Inversión	(3,238,572)		85,552,138	
Participaciones, Aportaciones, Convenios, Incentivos Derivados de la Colaboración Fiscal y Fondos Distintos de Aportaciones	189,882,674		33,091,839		Flujos Netos de Efectivo por Actividades de Inversión	409,256,891		(118,239,088)	
Transferencias, Asignaciones, Subsidios y Subvenciones, y Pensiones y Jubilaciones	14,711,985		13,317,517		Flujo de Efectivo de las Actividades de Financiamiento				
Otros Origenes de Operación	178,537,941		-		<i>Origen</i>				
<i>Aplicación</i>	787,309,752		10,695,259		Endeudamiento Neto	-		-	
Servicios Personales	8,029,014		7,924,916		Interno	-		-	
Materiales y Suministros	303,147		151,018		Externo	-		-	
Servicios Generales	730,315		373,800		Otros Origenes de Financiamiento	-		-	
Transf. Internas y Asignaciones al Sector Público	-		-		<i>Aplicación</i>				
Transferencias al resto del Sector Público	-		-		Servicios de la Deuda	-		-	
Subsidios y Subvenciones	-		-		Interno	-		-	
Ayudas Sociales	-		-		Externo	-		-	
Pensiones y Jubilaciones	3,009,684		2,245,525		Otras Aplicaciones de Financiamiento	-		-	
Transf. a Fideicomisos, Mandatos y Contratos Análogos	-		-		Flujos Netos de Efectivo por Actividades de Financiamiento				
Transferencias a la Seguridad Social	-		-		Incremento/Disminución Neta en el Efectivo y Equivalentes al Efectivo	5,079,739		(82,524,991)	
Donativos	-		-		Flujos Netos de Efectivo por Actividades de Operación				
Transferencias al Exterior	-		-		Efectivo y Equivalentes al Efectivo al Inicio del Ejercicio	133,274,429		156,389,091	
Participaciones	-		-		Efectivo y Equivalentes al Efectivo al Final del Ejercicio	138,354,168		73,864,100	
Aportaciones	-		-						
Convenios	-		-						
Otras Aplicaciones de Operación	775,237,592		-						
Flujos Netos de Efectivo por Actividades de Operación	(404,177,152)		35,714,097						

Bajo protesta de decir verdad declaramos que los Estados Financieros y sus notas, son razonablemente correctos y son responsabilidad del emisor.

PASIVOS CONTINGENTES.

El Instituto Estatal de Infraestructura Educativa (IN.E.I.E.M.) del Estado de Morelos, para el ejercicio 2024 solicito dentro del presupuesto autorizado 2024, un monto de \$300,000.00 (Trescientos Mil Pesos 00/100 M.N.), los cuales ya fueron ministrados en su totalidad en el primer semestre del presente año, así mismo existe un saldo del ejercicio 2023 por un monto de \$94,262.07 (Noventa y Cuatro Mil Doscientos Sesenta y Dos Pesos 07/100 M.N., los cuales están considerados de manera estimada para subsanar las obligaciones laborales que tiene el INEIEEM de pago por la recisión laboral de la plantilla del Instituto.

Del periodo del 01 de Enero al 30 de Junio del 2024.

CUENTA	NOMBRE DE LA CUENTA	IMPORTE
1.6.1.2	Finiquitos/Convenios 2023	514,137.86
1.6.1.2	Finiquitos/Convenios 2024	150,000.00
1.6.1.2	Finiquitos/Convenios 2024	150,000.00
1.6.1.2	Finiquitos/Convenios 2023	-48,118.70
1.6.1.2.	Finiquitos/Convenios 2023	-29,572.22
1.6.1.2.	Finiquitos/Convenios 2023	-9,847.30
1.6.1.2.	Finiquitos/Convenios 2023	-22,217.61
1.6.1.2.	Finiquitos/Convenios 2023	-18,508.41
1.6.1.2.	Finiquitos/Convenios 2023	-21,213.43
1.6.1.2.	Finiquitos/Convenios 2023	-35,740.91
1.6.1.2.	Finiquitos/Convenios 2023	-17,096.97
1.6.1.2.	Finiquitos/Convenios 2023	-22,475.28
1.6.1.2.	Finiquitos/Convenios 2023	-42,794.70
1.6.1.2.	Finiquitos/Convenios 2023	-40,393.40
1.6.1.2.	Finiquitos/Convenios 2023	-60,667.13
1.6.1.2.	Finiquitos/Convenios 2023	-51,229.73

NOTA A LOS ESTADOS FINANCIEROS

Con el propósito de dar cumplimiento a los artículos 46, fracción I inciso g), 47, 48 y 49 de la Ley General de Contabilidad Gubernamental, los entes públicos deberán acompañar notas a los estados financieros cuyos rubros así lo requieran teniendo presente los postulados de revelación suficiente e importancia relativa con la finalidad, que la información sea de mayor utilidad para los usuarios.

A continuación, se presentan los tres tipos de notas que acompañan a los estados, a saber:

- a) Notas de gestión administrativa.
- b) Notas de desglose.
- c) Notas de memoria (cuentas de orden).

a) **NOTAS DE GESTIÓN ADMINISTRATIVA.**

1. AUTORIZACIÓN E HISTORIA.

El Instituto Estatal de Infraestructura Educativa (IN.E.I.E.M.), es un Organismo Público Descentralizado del Gobierno del Estado de Morelos, con personalidad jurídica y patrimonio propio, de acuerdo con el Decreto número 427 publicado en el Periódico Oficial "Tierra y Libertad" No. 3940 de fecha 23 de septiembre de 1998, el cual se encuentra sectorizado a la Secretaría de Educación de conformidad con el Periódico Oficial "Tierra y Libertad" No. 5206 de fecha 16 de julio de 2014.

2. PANORAMA ECONÓMICO Y FINANCIERO.

Actualmente el Instituto Estatal de Infraestructura Educativa (INEIEM) depende directamente de los Recursos Estatales que ministra el Gobierno del Estado de Morelos con la finalidad de realizar la operatividad del mismo, así mismo, el instituto se le otorgan Programas Federales para la aplicación en la Infraestructura Física Educativa, las cuales son Ministrados por la Federación.

3. ORGANIZACIÓN Y OBJETO SOCIAL.

- a) y b) Objeto social y Principal actividad

- I. Formular, conducir, normar, regular y evaluar las políticas para la aplicación y mejoramiento de la infraestructura educativa en el Estado, con base en las prioridades y objetivo de desarrollo que establezca el programa correspondiente y que apruebe la Junta de Gobierno.
- II. Administrar los recursos, organizar, dirigir y llevar a cabo programas estatales para la construcción, equipamiento, mantenimiento y rehabilitación de los espacios educativos.
- III. Validar las propuestas de construcción, rehabilitación y mantenimiento de los espacios educativos que le transmita la Secretaría de Bienestar Social y demás instituciones involucradas con base en las políticas para el logro de los objetivos y prioridades de la planeación nacional y a las normas técnico administrativas del Comité Administrador del Programa Federal de Construcción de Escuelas (CAPFCE) a efecto de que cuando se cuente con los recursos autorizados se tenga un programa de obra debidamente priorizado y validado.
- IV. Ejercer el presupuesto de acuerdo con las indicaciones de la Secretaría de bienestar Social, que el Gobierno Federal asigne a la construcción de la infraestructura educativa de la Entidad, así como las aportaciones que para el mismo objeto efectúe el Gobierno del Estado, sus ayuntamientos, los sectores sociales, privado y demás ingresos que obtengan por cualquier otro concepto, atendiendo a criterios de necesidad, equidad, racionalidad y eficiencia.
- V. Proporcionar toda clase de asesoría técnica en forma permanente y progresiva, para que las administraciones municipales se fortalezcan y consoliden su participación en la planeación, programación, ejecución y supervisión de la construcción de sus propios espacios educativos, en el nivel de educación básico;
- VI. Promover acciones para que las administraciones municipales establezcan una unidad técnica dedicada a la ejecución de la obra educativa.
- VII. Alentar la participación social organizada de las comunidades, en la definición de las características de sus espacios educativos del nivel básico, así como en la supervisión de los recursos destinados a su construcción;
- VIII. Las demás que sean necesarias para el cumplimiento de su objeto y que le señale el Ejecutivo Estatal a través de la Secretaría de Bienestar Social, así como las demás que le confieran este Decreto y otras disposiciones normativas aplicables.

De conformidad con lo establecido en el Decreto de Creación Número Cuatrocientos Veintisiete, ejemplar 3940 publicado en el Periódico "Tierra y Libertad" de fecha 23 de septiembre de 1998.

Así mismo, la operación deberá realizarse en apego al Estatuto Orgánico del Instituto Estatal de Infraestructura Educativa (IN.E.I.E.M.) conforme a las siguientes normas generales siguientes:

I. Conducir las actividades en forma programada, con base a las políticas que, para el logro de los objetivos y prioridades de la planeación estatal de desarrollo, establezca el Ejecutivo del Estado.

II. Ejercer el presupuesto del Gobierno Federal y Estatal que se destine a la construcción de espacios educativos en el Estado, así como las aportaciones que para el mismo efecto realicen los municipios, los sectores sociales y privados y demás ingresos que obtenga por cualquier otro concepto.

III. Adecuar progresivamente sus acciones a una estrategia de fortalecimiento de la descentralización, con las modalidades que establezca el Ejecutivo Estatal, para la transferencia de la realización de sus programas a los municipios.

IV. Adoptar y observar las reglas técnicas que emita el Instituto Nacional de la Infraestructura Física Educativa en materia de construcción, rehabilitación, equipamiento y mantenimiento de los inmuebles e instalaciones escolares.

V. Coordinar con la Dependencia ejecutora Secretaría de Obras Públicas, la observancia de las reglas técnicas referidas en la fracción que antecede, para la correcta ejecución de la obra educativa en materia de construcción y rehabilitación.

VI. Las demás que establezcan las Secretarías, Dependencias y organismos relacionados con la infraestructura educativa

c) Ejercicio fiscal

El ejercicio fiscal se conoce como el año financiero o fiscal comprendido por 12 meses, por lo que para la presentación de la cuenta pública del ejercicio fiscal 2024, corresponde del periodo del 01 de Enero al 31 de Diciembre del año referido, de conformidad con el Artículo 11 del Código Fiscal de la Federación.

d) Régimen jurídico

1. **CONSTITUCIÓN POLÍTICA DE LOS ESTADOS UNIDOS MEXICANOS:**
 - 1.1. Constitución Política de los Estados Unidos Mexicanos

2. **CONSTITUCIÓN POLÍTICA DEL ESTADO LIBRE Y SOBERANO DE MORELOS:**
 - 2.1. Constitución Política del Estado Libre y Soberano de Morelos

Instituto Estatal de Infraestructura Educativa de Morelos (IN.E.I.E.M.)

- 3. **LEYES/CÓDIGOS:**
 - 3.1. **Leyes:**
 - 3.1.1. **Federales:**
 - 3.1.1.1. Ley Agraria.
 - 3.1.1.2. Ley de Adquisiciones, Arrendamientos y Servicios del Sector Público.
 - 3.1.1.3. Ley de Amparo, Reglamentaria de los Artículos 103 y 107 de La Constitución Política de los Estados Unidos Mexicanos.
 - 3.1.1.4. Ley de Coordinación Fiscal.
 - 3.1.1.5. Ley de Disciplina Financiera de las Entidades Federativas y los Municipios.
 - 3.1.1.6. Ley de Expropiación.
 - 3.1.1.7. Ley de Fiscalización y Rendición de Cuentas de la Federación.
 - 3.1.1.8. Ley de Ingresos de la Federación.
 - 3.1.1.9. Ley de Instituciones de Seguros y de Fianzas.
 - 3.1.1.10. Ley de Obras Públicas y Servicios Relacionados con las Mismas.
 - 3.1.1.11. Ley de Planeación.
 - 3.1.1.12. Ley del Fondo Nacional de la Vivienda para los Trabajadores.
 - 3.1.1.13. Ley del Impuesto Sobre la Renta.
 - 3.1.1.14. Ley del Seguro Social.
 - 3.1.1.15. Ley de la Comisión Nacional de los Derechos Humanos.
 - 3.1.1.16. Ley Federal de Presupuesto y Responsabilidad Hacendaria.
 - 3.1.1.17. Ley Federal de Procedimiento Administrativo.
 - 3.1.1.18. Ley Federal de Transparencia y Acceso a la Información Pública.
 - 3.1.1.19. Ley Federal del Trabajo.
 - 3.1.1.20. Ley Federal de los Trabajadores al Servicio del Estado, Reglamentaria del Apartado B) del Artículo 123 Constitucional.
 - 3.1.1.21. Ley General de Bienes Nacionales.
 - 3.1.1.22. Ley General de Contabilidad Gubernamental.
 - 3.1.1.23. Ley General de Educación.
 - 3.1.1.24. Ley General de Equilibrio Ecológico y la Protección al Ambiente.
 - 3.1.1.25. Ley General de Protección de Datos Personales en Posesión de Sujetos Obligados.
 - 3.1.1.26. Ley General de Transparencia y Acceso a la Información Pública.
 - 3.1.1.27. Ley General de Responsabilidades Administrativas.
 - 3.1.1.28. Ley General del Sistema Nacional Anticorrupción.
 - 3.1.1.29. Ley General para la Igualdad entre Mujeres y Hombres.
 - 3.1.1.30. Ley Orgánica de la Administración Pública Federal.
 - 3.1.2. **Estatales:**
 - 3.1.2.1. Ley de Acceso de las Mujeres a una Vida Libre de Violencia para el Estado de Morelos.
 - 3.1.2.2. Ley de Asistencia Social y Corresponsabilidad Ciudadana para el Estado de Morelos.
 - 3.1.2.3. Ley de Asociaciones Público Privadas para del Estado de Morelos y sus Municipios.
 - 3.1.2.4. Ley de Contratos para la Operación Público Privada para el Estado de Morelos.
 - 3.1.2.5. Ley de Coordinación Hacendaria del Estado de Morelos.
 - 3.1.2.6. Ley de Educación del Estado de Morelos.
 - 3.1.2.7. Ley de Entrega Recepción de la Administración Pública para el Estado de Morelos y sus Municipios.
 - 3.1.2.8. Ley de Equilibrio Ecológico y la Protección al Ambiente del Estado de Morelos.
 - 3.1.2.9. Ley de Expropiación por Causas de Utilidad Pública.
 - 3.1.2.10. Ley de Firma Electrónica del Estado Libre y Soberano de Morelos.
 - 3.1.2.11. Ley de Fiscalización y Rendición de Cuentas del Estado de Morelos.
 - 3.1.2.12. Ley de Igualdad de Derechos y Oportunidades entre Hombres y Mujeres en el Estado de Morelos.
 - 3.1.2.13. Ley de Información Pública, Estadística y Protección de Datos Personales del Estado de Morelos.
 - 3.1.2.14. Ley de Ingresos del Gobierno el Estado de Morelos.
 - 3.1.2.15. Ley de Justicia Administrativa del Estado de Morelos.
 - 3.1.2.16. Ley de Mejora Regulatoria para el Estado de Morelos y sus Municipios.
-
-

Instituto Estatal de Infraestructura Educativa de Morelos (IN.E.I.E.M.)

- 3.1.2.17. Ley de Obra Pública y Servicios Relacionados con la Misma del Estado de Morelos.
- 3.1.2.18. Ley de Ordenamiento Territorial y Desarrollo Urbano Sustentable del Estado de Morelos.
- 3.1.2.19. Ley de Presupuesto, Contabilidad y Gasto Público del Estado de Morelos.
- 3.1.2.20. Ley de Procedimiento Administrativo para el Estado de Morelos.
- 3.1.2.21. Ley de Protección contra la Exposición Frente al Humo de Tabaco del Estado de Morelos.
- 3.1.2.22. Ley de Protección de Datos Personales en Posesión de Sujetos Obligados del Estado de Morelos.
- 3.1.2.23. Ley de Responsabilidades Administrativas para el Estado de Morelos.
- 3.1.2.24. Ley de Transparencia y Acceso a la Información Pública del Estado de Morelos.
- 3.1.2.25. Ley del Notariado del Estado de Morelos.
- 3.1.2.26. Ley del Registro Público de la Propiedad y del Comercio del Estado de Morelos.
- 3.1.2.27. Ley del Servicio Civil del Estado de Morelos.
- 3.1.2.28. Ley del Sistema Anticorrupción del Estado de Morelos.
- 3.1.2.29. Ley de la Comisión de Derechos Humanos del Estado de Morelos.
- 3.1.2.30. Ley Estatal de Documentación y Archivos de Morelos.
- 3.1.2.31. Ley Estatal de Planeación.
- 3.1.2.32. Ley Estatal de Protección Civil de Morelos.
- 3.1.2.33. Ley de Responsabilidades Administrativas para el Estado de Morelos.
- 3.1.2.34. Ley General de Bienes del Estado de Morelos.
- 3.1.2.35. Ley General de Hacienda del Estado de Morelos.
- 3.1.2.36. Ley General de Hacienda Municipal del Estado de Morelos.
- 3.1.2.37. Ley Orgánica de la Administración Pública del Estado Libre y Soberano de Morelos.
- 3.1.2.38. Ley Orgánica de la Universidad Autónoma del Estado de Morelos.
- 3.1.2.39. Ley Orgánica Municipal del Estado de Morelos.
- 3.1.2.40. Ley Sobre Adquisiciones, Enajenaciones, Arrendamiento y Prestación de Servicios del Poder Ejecutivo del Estado Libre y Soberano de Morelos.

3.2. **Códigos:**

3.2.1. **Federales:**

- 3.2.1.1. Código Civil Federal.
- 3.2.1.2. Código Federal de Procedimientos Civiles.
- 3.2.1.3. Código Fiscal de la Federación.
- 3.2.1.4. Código Penal Federal.
- 3.2.1.5. Código Nacional de Procedimientos Penales.

3.2.2. **Estatales:**

- 3.2.2.1. Código Civil para el Estado Libre y Soberano de Morelos.
- 3.2.2.2. Código de Ética y Reglas de Integridad a las que deben sujetarse los Servidores Públicos de la Administración Pública Estatal.
- 3.2.2.3. Código de ética y reglas de integridad de los servidores públicos que laboran en el Instituto Estatal de Infraestructura Educativa.
- 3.2.2.4. Código de Procedimientos Penales para el Estado de Morelos.
- 3.2.2.5. Código de Procedimientos Penales del Estado de Morelos (Procesos Orales).
- 3.2.2.6. Código Fiscal para el Estado de Morelos.
- 3.2.2.7. Código Procesal Civil para el Estado Libre y Soberano de Morelos.

4. **PLANES:**

4.1. **Federales:**

- 4.1.1. Plan Nacional de Desarrollo 2019-2024.

4.2. **Estatales:**

- 4.2.1. Plan Estatal de Desarrollo 2019-2024.
-
-

Instituto Estatal de Infraestructura Educativa de Morelos (IN.E.I.E.M.)

- 5. **REGLAMENTOS/DECRETOS/ACUERDOS/PROGRAMAS:**
- 5.1. **Reglamentos:**
- 5.1.1. **Federales:**
- 5.1.1.1. Reglamento del Código Fiscal de la Federación.
- 5.1.1.2. Reglamento de la Ley de Adquisiciones, Arrendamientos y Servicios del Sector Público.
- 5.1.1.3. Reglamento de la Ley de Obras Públicas y Servicios Relacionados con las Mismas.
- 5.1.1.4. Reglamento de la Ley Federal de Presupuestos y Responsabilidad Hacendaria.
- 5.1.1.5. Reglamento de la Ley Federal de Protección de Datos Personales en Posesión de los Particulares.
- 5.1.1.6. Reglamento de la Ley Federal de Transparencia y Acceso a la Información Pública Gubernamental.

- 5.1.2. **Estatales:**
- 5.1.2.1. Reglamento de Información Pública, Estadística y Protección de Datos Personales del Estado de Morelos.
- 5.1.2.2. Reglamento de la Ley de Acceso de las Mujeres a una Vida Libre de Violencia para el Estado de Morelos.
- 5.1.2.3. Reglamento de la Ley de Catastro.
- 5.1.2.4. Reglamento de la Ley de Contratos de Colaboración Público Privado para el Estado de Morelos.
- 5.1.2.5. Reglamento de la Ley de Educación del Estado de Morelos.
- 5.1.2.6. Reglamento de la Ley de Entrega Recepción de la Administración Pública del Estado y Municipios de Morelos, para el Poder Ejecutivo del Estado.
- 5.1.2.7. Reglamento de la Ley de Expropiación por Causas de Utilidad Pública.
- 5.1.2.8. Reglamento de la Ley de Firma Electrónica del Estado Libre y Soberano de Morelos.
- 5.1.2.9. Reglamento de la Ley de Igualdad de Derechos y Oportunidades entre Mujeres y Hombres en el Estado de Morelos.
- 5.1.2.10. Reglamento de la Ley de Mejora Regulatoria para el Estado de Morelos.
- 5.1.2.11. Reglamento de la Ley de Obra Pública y Servicios Relacionados con la Misma del Estado de Morelos.
- 5.1.2.12. Reglamento de la Ley de Ordenamiento Territorial y Desarrollo Urbano Sustentable del Estado de Morelos en Materia de Fusiones, Divisiones, Fraccionamientos, Condominios y Conjuntos Urbanos.
- 5.1.2.13. Reglamento de la Ley de Ordenamiento Territorial y Desarrollo Urbano Sustentable del Estado de Morelos, en Materia de Ordenamiento Territorial.
- 5.1.2.14. Reglamento de la Ley de Transparencia y Acceso a la Información Pública del Estado de Morelos.
- 5.1.2.15. Reglamento de la Ley del Notariado del Estado de Morelos.
- 5.1.2.16. Reglamento de la Ley del Registro Público de la Propiedad y del Comercio del Estado de Morelos.
- 5.1.2.17. Reglamento de la Ley General de Bienes del Estado de Morelos.
- 5.1.2.18. Reglamento de la Ley sobre Adquisiciones, Enajenaciones, Arrendamientos y Prestación de Servicios del Poder Ejecutivo del Estado Libre y Soberano de Morelos.
- 5.1.2.19. Reglamento de la Comisión de Avalúos de Bienes Estatales.
- 5.1.2.20. Reglamento de la Unidad de Información Pública del Instituto Estatal de Infraestructura Educativa.
- 5.1.2.21. Reglamento de Tránsito del Estado de Morelos.
- 5.1.2.22. Reglamento del Artículo 95 de la Ley Federal de Instituciones de Fianzas, para el cobro de fianzas otorgadas a favor de la Federación, del Distrito Federal, de los Estados y de los Municipios, distintas de las que garantizan obligaciones fiscales federales a cargo de terceros.
- 5.1.2.23. Reglamento Interior de la Secretaría de Educación.
- 5.1.2.24. Reglamento Interior del Instituto de la Educación Básica del Estado de Morelos.
- 5.1.2.25. Reglamento Interior de la Secretaría de Obras Públicas.

Instituto Estatal de Infraestructura Educativa de Morelos (IN.E.I.E.M.)

- 5.1.2.26. Reglamento sobre la Clasificación de la Información Pública a que se refiere la Ley de Información Pública, Estadística y Protección de Datos Personales del Estado de Morelos.

 - 5.2. **Decretos:**
 - 5.2.1. **Federales:**

 - 5.2.2. **Estatales:**
 - 5.2.2.1. Decreto número cuatrocientos veintisiete mediante el cual se crea el Instituto Estatal de Infraestructura Educativa.
 - 5.2.2.2. Decreto por el que se emite el Programa Estatal de Administración Pública.
 - 5.2.2.3. Decreto que establece las Disposiciones de Austeridad de Gasto Público para la Administración Pública del Estado de Morelos.
 - 5.2.2.4. Decreto por el que se establecen las Medidas Extraordinarias de Racionalidad y Austeridad en la Administración Pública Estatal que permitirán hacer frente a la atención de la contingencia sanitaria en el Estado de Morelos.

 - 5.3. **Acuerdos:**
 - 5.3.1. **Estatales:**
 - 5.3.1.1. Acuerdo mediante el cual se da a conocer la Relación de los Organismos Auxiliares que Integran la Administración Pública Paraestatal del Estado de Morelos.
 - 5.3.1.2. Acuerdo por el que se establecen los lineamientos para la celebración de Sesiones de los distintos Órganos Colegiados que actúan y participan en la Administración Pública del Estado de Morelos.
 - 5.3.1.3. Acuerdo por el que se establecen medidas de austeridad en gastos específicos para la administración pública estatal.
 - 5.3.1.4. Acuerdo mediante el cual se establecen las medidas adicionales de austeridad que permitan el ahorro de recursos relativos a la asignación, uso y gasto relacionado con el parque vehicular del poder ejecutivo estatal.
 - 5.3.1.5. Acuerdo mediante el cual se modifican los lineamientos técnicos generales para la publicación, homologación y estandarización de la información de las obligaciones establecidas en el título quinto y en la fracción IV del artículo 31 de la Ley General de Transparencia y Acceso a la Información Pública, que deben de difundir los sujetos obligados en los portales de internet y en la Plataforma Nacional de Transparencia, así como de los criterios, tablas y formatos contenidos en los anexos de los propios lineamientos, derivados de las reformas y/o entrada en vigor de diversas normas generales y adecuaciones solicitadas por organismos garantes.

 - 5.4. **Programas:**
 - 5.4.1. **Federales:**
 - 5.4.1.1. Programa Nacional de Combate a la Corrupción y a la Impunidad, y de Mejora de la Gestión Pública 2019-2024.
 - 5.4.1.2. Programa Sectorial de Educación 2020-2024.
 - 5.4.2. **Estatales:**
 - 5.4.2.1. Programa Estatal de Protección Civil del Estado de Morelos.

 - 6. **MANUALES:**
 - 6.1. **Estatales:**
 - 6.1.1. Manual de Funcionamiento e Integración del Comité de Obra Pública y Servicios Relacionados con la Misma del Estado de Morelos.

 - 7. **LINEAMIENTOS:**
 - 7.1. **Federales:**
 - 7.1.1. Lineamiento de Racionalidad y Austeridad Presupuestaria 2021.
-
-

Instituto Estatal de Infraestructura Educativa de Morelos (IN.E.I.E.M.)

- 7.1.2. Lineamientos técnicos generales para la publicación, homologación y estandarización de la información de las obligaciones establecidas en el título quinto y en la fracción IV del artículo 31 de la Ley General de Transparencia y Acceso a la Información Pública, que deben de difundir los sujetos obligados en los portales de Internet y en la Plataforma Nacional de Transparencia.
- 7.2. **Estatales:**
- 7.2.1. Lineamientos Archivísticos para los Sujetos Obligados, en términos de lo que dispone la Ley de Información Pública, Estadística y Protección de Datos Personales del Estado de Morelos.
- 7.2.2. Lineamientos y criterios para el cumplimiento de las obligaciones de Transparencia.
- 7.2.3. Lineamientos del Fondo Revolvente y Otros Gastos.
- 7.2.4. Lineamientos del Programa Especial para el Combate a la Pobreza y la Desigualdad del Estado de Morelos Referentes el Mantenimiento de Escuelas de Educación Básica.
- 7.2.5. Lineamientos Generales para la aplicación de la Ley Estatal de Documentación y Archivos de Morelos.
8. **GUÍAS/CATÁLOGOS:**
- 8.1. **Guías:**
- 8.1.1. **Estatales:**
- 8.1.1.1. Guía práctica en la elaboración y/o actualización de Manuales Administrativos.
- 8.2. **Catálogos:**
- 8.2.1. **Estatales:**
9. **OTROS:**
- 9.1. **Estatales:**
- 9.1.1. Estatuto Orgánico del Instituto Estatal de Infraestructura Educativa.
- 9.1.2. Aviso por el cual se dan a conocer los enlaces electrónicos de los Manuales Organizacionales de la Secretaría de Obras Públicas del Estado de Morelos.
- 9.1.3. Aviso por el cual se dan a conocer los enlaces electrónicos de los Manuales de Políticas y Procedimientos de la Secretaría de Obras Públicas del Estado de Morelos.

e) Consideraciones fiscales del ente.

El Instituto Estatal de Infraestructura Educativa (INEIEM), actualmente se encuentra en orden en todas sus obligaciones fiscales tanto en lo referente a los impuestos Federales (ISR, Retenciones, etc.) así como a los Estatales (locales), las cuales son enteradas al mes siguiente de su aplicación.

f) Estructura organizacional básica.

CLAVE	NIVEL PUESTO	PUESTO
100	106 A	DIRECCIÓN GENERAL
	110 A	Asistente
101	109 A	Secretario Particular
	110 B	Auxiliar Administrativo
200	108 A	DIRECCIÓN DE PLANEACIÓN DE OBRA
	110 A	Asistente
210	109 A	SUBDIRECCIÓN DE PROGRAMACIÓN
	110 B	Auxiliar Técnico
211	109 B	JEFE DE INSPECCIÓN DE PROYECTOS
	109 C	Técnico Profesional

Instituto Estatal de Infraestructura Educativa de Morelos (IN.E.I.E.M.)

	109 C	Técnico Profesional
	109 C	Técnico Profesional
212	109 B	JEFE DE INSPECCIÓN DE PRESUPUESTOS
	109 C	Técnico Profesional
	109 C	Técnico Profesional
	109 C	Técnico Profesional
300	108 A	DIRECCION DE INFRAESTRUCTURA
	110 A	Asistente
310	109 A	SUBDIRECCIÓN DE CONTROL
	110 B	Auxiliar Técnico
311	109 B	JEFE DE INSPECCIÓN DE CONTROL Y ANALISIS DOCUMENTAL
	109 C	Técnico Profesional
	109 C	Técnico Profesional
	110 B	Auxiliar Administrativo
320	109 A	SUBDIRECCIÓN DE SEGUIMIENTO DE OBRA
	110 B	Auxiliar Técnico
321	109 B	JEFE DE INSPECCIÓN DE SEGUIMIENTO NORTE
	109 C	Técnico Profesional
	109 C	Técnico Profesional
	109 C	Técnico Profesional
	109 C	Técnico Profesional
322	109 B	JEFE DE INSPECCIÓN DE SEGUIMIENTO SUR
	109 C	Técnico Profesional
	109 C	Técnico Profesional
	109 C	Técnico Profesional
	109 C	Técnico Profesional
400	108 A	DIRECCIÓN DE VINCULACIÓN Y ASUNTOS LEGALES
	110 A	Asistente
410	109 A	SUBDIRECCIÓN LEGAL
	109 C	Técnico Profesional
	109 C	Técnico Profesional
411	109 B	JEFE DE INSPECCIÓN DE ADJUDICACIÓN DE OBRA
	109 C	Técnico Profesional
	109 C	Técnico Profesional
500	108 A	DIRECCIÓN DE ADMINISTRACIÓN Y FINANZAS
	110 A	Asistente
510	109 A	SUBDIRECCIÓN ADMINISTRATIVA
	110 B	Auxiliar Técnico
511	109 B	JEFE TÉCNICO DE INFORMÁTICA
	109 C	Técnico Profesional
	109 C	Técnico Profesional
	109 C	Técnico Profesional
512	109 B	JEFE ADMINISTRATIVO DE RECURSOS MATERIALES Y SERVICIOS
	110 B	Auxiliar Administrativo
	110 B	Auxiliar Administrativo
	110 B	Auxiliar Administrativo
	110 B	Auxiliar Administrativo
	110 C	Asistente de Servicios
	110 C	Asistente de Servicios
	110 C	Asistente de Servicios
	110 C	Asistente de Servicios
520	109 A	SUBDIRECCIÓN DE FINANZAS
	110 B	Auxiliar Técnico
521	109 B	JEFE ADMINISTRATIVO DE RECURSOS HUMANOS Y FINANCIEROS
	109 C	Técnico Profesional
	109 C	Técnico Profesional
	109 C	Técnico Profesional
	110 B	Auxiliar Administrativo
522	109 B	JEFE ADMINISTRATIVO DE PAGO DE OBRA
	109 C	Técnico Profesional
	109 C	Técnico Profesional
	109 C	Técnico Profesional
	110 B	Auxiliar Administrativo

g) Fideicomisos.

El Instituto Estatal de Infraestructura Educativa (INEIEM), dentro de sus registros contables, así como autorizaciones de programas a ejecutar, no se cuenta con Fideicomisos para el ejercicio fiscal 2024.

4. BASES PARA LA PREPARACIÓN DE LOS ESTADOS FINANCIEROS

Los Estados Financieros del Instituto Estatal de Infraestructura Educativa (IN.E.I.E.M.), son elaborados con base en la Ley General de Contabilidad Gubernamental, Ley de Presupuesto Contabilidad y Gasto Público del Estado de Morelos, así como los lineamientos y normatividad aplicable del Consejo Nacional de Armonización Contable (CO.N.A.C.), sujetándose todos estos a los criterios de utilidad, relevancia, comprensibilidad y comparación, así como los atributos asociados de oportunidad, veracidad, representatividad, objetividad, suficiencia y posibilidad de predicción relativa, con la finalidad de cumplir lo establecido en la Ley General de Contabilidad Gubernamental.

Los registros se efectúan considerando la base acumulativa para la integración de la información Presupuestaria y Contable. La contabilización de las transacciones de gasto se hace conforme a la fecha de realización independientemente de la de su pago y la de ingreso se registra cuando existe jurídicamente el derecho de cobro.

El sistema facilita el reconocimiento de las operaciones de ingresos, gastos, activos, pasivos y patrimoniales

5. POLÍTICAS DE CONTABILIDAD SIGNIFICATIVAS

Los Estados Financieros elaborados por el Instituto Estatal de Infraestructura Educativa (IN.E.I.E.M.), se encuentran reflejados en pesos mexicanos, elaborados de conformidad a las normas, criterios y principios técnicos emitidos por el Consejo Nacional de Armonización Contable (CO.N.A.C.) así como las Normas de Información Financiera.

Para la clasificación y registro de las operaciones presupuestarias y contables, estas fueron alineadas al clasificador por objeto del gasto, clasificador por tipo de gasto, clasificador funcional del gasto, y clasificador por rubro de ingresos, pronunciado por la Secretaria de Finanzas del Gobierno del Estado de Morelos, armonizando al plan de cuentas presentado por la CONAC.

POSTULADOS BÁSICOS

De conformidad con el Artículo 22 de la Ley General de Contabilidad Gubernamental “Los postulados tienen como objetivo sustentar técnicamente la contabilidad gubernamental, así como organizar la efectiva sistematización que permita la obtención de información veraz, clara y concisa.”

Los Postulados Básicos representan uno de los elementos fundamentales que configuran el Sistema de Contabilidad Gubernamental, al permitir la identificación, el análisis, la interpretación, la captación, el procesamiento y el reconocimiento de las transacciones, transformaciones internas y otros eventos que afectan económicamente al ente público. Sustentan de manera técnica el registro de las operaciones, la elaboración y presentación de estados financieros; basados en su razonamiento, eficiencia demostrada, respaldo en legislación especializada y aplicación de la Ley, con la finalidad de uniformar los métodos, procedimientos y prácticas contables.

Cabe destacar que con fecha 20 de agosto de 2009, fue publicado el acuerdo por el que la CONAC (Consejo de Armonización Contable) emite los Postulados Básicos de Contabilidad Gubernamental, destacando la disposición que deben de ser aplicados por los entes públicos de tal forma que la información sea oportuna, confiable y comparable para la toma de decisiones.

A continuación se describe el contenido principal de los Postulados Básicos de Contabilidad Gubernamental, aprobados por el CONAC:

◆ **Sustancia Económica:** Es el reconocimiento contable de las transacciones, transformaciones internas y otros eventos, que afectan económicamente el ente público y delimitan la operación del SCG.

◆ **Entes Públicos:** Los poderes Ejecutivo, Legislativo y Judicial de la Federación y de las entidades federativas; los entes autónomos de la Federación y de las entidades federativas; los ayuntamientos de los municipios; los órganos político-administrativos de las demarcaciones territoriales de la Ciudad De México; y las entidades de la administración pública, ya sean federales, estatales o municipales.

◆ **Existencia Permanente:** La actividad del ente público se establece por tiempo indefinido, salvo disposición legal en la que se especifique lo contrario.

◆ **Revelación Suficiente:** Los estados y la información financiera debe mostrar amplia y claramente la situación financiera y los resultados del ente público.

- ◆ **Importancia Relativa:** La información debe mostrar los aspectos importantes de la entidad que fueron reconocidos contablemente.

- ◆ **Registro e Integración Presupuestaria:** La información presupuestaria de los entes públicos se integra en la contabilidad en los mismos términos que se presentan en la Ley de Ingresos y en el Decreto del Presupuesto de Egresos, de acuerdo con la naturaleza económica que le corresponda.

- ◆ **Consolidación de la Información Financiera:** Los estados financieros de los entes públicos deberán presentar de manera consolidada la situación financiera, los resultados de operación, el flujo de efectivo o los cambios en la situación financiera y las variaciones a la Hacienda Pública, como si se tratara de un solo ente público.

- ◆ **Devengo Contable:** Los registros contables de los entes públicos se llevarán con base acumulativa. El ingreso devengado, es el momento contable que se realiza cuando existe jurídicamente el derecho de cobro de impuestos, derechos, productos, aprovechamientos y otros ingresos por parte de los entes públicos. El gasto devengado, es el momento contable que refleja el reconocimiento de una obligación de pago a favor de terceros por la recepción de conformidad de bienes, servicios y obra pública contratados; así como de las obligaciones que derivan de tratados, leyes, decretos, resoluciones y sentencias definitivas.

- ◆ **Valuación:** Todos los eventos que afecten económicamente al ente público deben ser cuantificados en términos monetarios y se registrarán al costo histórico o al valor económico más objetivo registrándose en moneda nacional.

- ◆ **Dualidad Económica:** El ente público debe reconocer en la contabilidad, la representación de las transacciones y algún otro evento que afecte su situación financiera, su composición por los recursos asignados para el logro de sus fines y por sus fuentes, conforme a los derechos y obligaciones.

- ◆ **Consistencia:** Ante la existencia de operaciones similares en un ente público, debe corresponder un mismo tratamiento contable, el cual debe permanecer a través del tiempo, en tanto no cambie la esencia económica de las operaciones.

6. POSICIÓN EN MONEDA EXTRANJERA Y PROTECCIÓN POR RIESGO CAMBIARIO

Sin información que revelar.

7. REPORTE ANALÍTICO DEL ACTIVO

A la fecha, el Activo que cuenta el Instituto Estatal de Infraestructura Educativa, se encuentra en proceso de depuración, con la intención de contar con bienes debidamente conciliado entre lo Físico y Contable, por tal motivo se está llevando a cabo las gestiones administrativas, con la finalidad de que la Junta de Gobierno del INEIEEM, autorice los costos unitarios de los Activos (Bienes Muebles, Inmuebles, Vehículos, etc.).

Por lo que una vez que se cuente con la debida autorización y validación por parte de la Junta de Gobierno, el Instituto llevara a cabo las depuraciones de los bienes y/o activos, así como la debida amortización pertinente.

Las inversiones en propiedades y equipo se registran a su costo de adquisición y su depreciación se calcula por el método de línea recta conforme a las tasas establecidas por la Ley del Impuesto Sobre la Renta, como sigue:

	<u>Tasa Anual</u>
Bienes Inmuebles. (Edificios no Habitacionales)	5 %
Mobiliario y Equipo de Administración.	10 %
Equipo de transporte.	25 %
Equipo de cómputo.	30 %
Comunicaciones Telefónicas	10 y 25 %

8. FIDEICOMISOS, MANDATOS Y ANÁLOGOS

Sin información que revelar.

9. REPORTE DE LA RECAUDACIÓN

Se informa que para el ejercicio fiscal 2024, el Instituto Estatal de Infraestructura Educativa, estima tener ampliaciones presupuestales y/o modificaciones al presupuesto (Ingresos y egresos), por la aplicación y ejecución de diferentes Programas Federales así como Estatales, principalmente el denominado Fondo de Aportaciones Múltiples (FAM) en su diferentes variantes.

10. INFORMACIÓN SOBRE LA DEUDA Y EL REPORTE ANALÍTICO DE LA DEUDA

Sin información que revelar.

11. CALIFICACIONES OTORGADAS

Sin información que revelar.

12. PROCESO DE MEJORA

Sin información que revelar.

13. INFORMACIÓN POR SEGMENTOS

Sin información que revelar.

14. EVENTOS POSTERIORES AL CIERRE

Sin información que revelar.

15. PARTES RELACIONADAS

Sin información que revelar.

16. RESPONSABILIDAD SOBRE LA PRESENTACIÓN RAZONABLE DE LA INFORMACIÓN CONTABLE

Bajo protesta de decir verdad declaramos que los estados financieros y sus notas, son razonablemente correctos y son responsabilidad del emisor.

b) NOTAS DE DESGLOSE

I. NOTAS AL ESTADO DE ACTIVIDADES

➤ **INGRESOS Y OTROS BENEFICIOS**

Del presupuesto autorizado para el Ejercicio Fiscal 2024, el Instituto Estatal de Infraestructura Educativa (IN.E.I.E.M), al mes de Junio, cuenta con un monto total de **\$204'594,659.00** (Doscientos Cuatro Millones Quinientos Noventa y Cuatro Mil Seiscientos Cincuenta y Nueve Pesos 00/100 M.N.); los cuales se integran de la siguiente manera:

INGRESOS DE GESTIÓN	MONTO
PARTICIPACIONES Y APORTACIONES	189'882,674.00
TRANSFERENCIAS INTERNAS Y ASIGNACIONES AL SECTOR PÚBLICO	14'711,985.00

Instituto Estatal de Infraestructura Educativa de Morelos (IN.E.I.E.M.)

Por otro lado, se informa que se cuenta con "Otros Ingresos y Beneficios" con saldo al mes de Junio del 2024, por la cantidad de **\$678,019.00** (Seiscientos Setenta y Ocho Mil Diecinueve Pesos 00/100 M.N.), los cuales fueron generados por el manejo de cuentas así como los Rendimientos de las cuentas bancarias BBVA, Banamex, Banorte, BanBajío y Devoluciones Bancarias.

OTROS INGRESOS Y BENEFICIOS	
OTROS INGRESOS FINANCIEROS	677,759.00
OTROS INGRESOS Y BENEFICIOS VARIOS	260.00

➤ **GASTOS Y OTRAS PERDIDAS**

El Instituto Estatal de Infraestructura Educativa (IN.E.I.E.M), realiza diversos gastos necesarios para su operatividad y funcionamiento, como lo son pagos por remuneraciones al personal de carácter permanente y las obligaciones que de ello se deriven; gastos por toda clase de insumos y suministros requeridos para la prestación de bienes y servicios y para el desempeño de las actividades administrativas, así como aquellos gastos destinados a cubrir los servicios básicos, los cuales ascienden a un monto de **\$ 439'162,879.00** (Cuatrocientos Treinta y Nueve Millones Ciento Sesenta y Dos Mil Ochocientos Setenta y Nueve Pesos 00/100 M.N.), concentrándolos de la siguiente manera:

NOMBRE	MONTO
SERVICIOS PERSONALES	8'029,014.00
MATERIALES Y SUMINISTROS	303,147.00
SERVICIOS GENERALES	730,315.00
TRANSFERENCIAS, ASIGNACIONES, SUBSIDIOS Y OTRAS AYUDAS	3'009,684.00
OTROS GASTOS Y PERDIDAS EXTRAORDINARIAS	427'090,719.00
SALDO AL 30 DE JUNIO DEL 2024	439'162,879.00

II. **NOTAS AL ESTADO DE SITUACIÓN FINANCIERA**

➤ **ACTIVO**

◆ **EFFECTIVO Y EQUIVALENTES**

Por cuanto al Efectivo y/o Equivalente, este está constituido en moneda de curso legal y se encuentra en su valor nominal, el cual proviene por el manejo de los Recursos Propios, así como de los Recursos Federales Etiquetados para cada fin asignado, sin que estos se mezclen.

El saldo que refleja el Efectivo y Equivalente al 30 de Junio del 2024 es de **\$138'354,167.81** (Ciento Treinta y Ocho Millones Trescientos Cincuenta y Cuatro Mil Ciento Sesenta y Siete Pesos 58/100 M.N.), los cuales son recursos disponibles para el IN.E.I.E.M., para cubrir compromisos y obras etiquetadas como a continuación se desglosan:

FONDO, PROGRAMA O CONVENIO	DATOS DE LA CUENTA BANCARIA	
	NÚMERO DE CUENTA	MONTO
EFFECTIVO		
EFFECTIVO		3,000.00
BANCOS		
BANAMEX		1'719,634.19
GASTO CORRIENTE	4010-9953	1'318,047.05
FAM POTENCIADO REMANENTES 2018	77906	96,476.65
PRESUPUESTO DE EGRESO ESTATAL 2020	4149765	871.51
FAM BASICO 2021 EJERCICIO 2018	732667	4,613.51
PADE	2730009	21,511.38
FAM 2020 EJERCICIO 2021	3208020	62,160.60
FAM POTENCIADO REMANENTES 2019	3296434	215,951.05
FAM MEDIA SUPERIOR 2019	3996037	2.44
BBVA BANCOMER		128'396,965.48
GASTO CORRIENTE 2022	0118 119244	472,287.76
FAM REMANENTES RENDIMIENTOS FINANCIEROS 2021	0119 254048	9,030.52
FAM REMANENTES 2020	0119 254005	50,647.90
GASTO CORRIENTE 2023	0119 568077	325,740.55
CONVENIO UTEZ	0119 592547	1'096,007.19
CONVENIO COBAEM	0119 568840	153,258.77
INGRESOS PROPIOS (PRESUPUESTO ESTATAL)	0119 640983	8,456.32
FAM REMANENTES 2022	0120 0402001	1,107.48
FAM REMANENTES RENDIMIENTOS FINANCIEROS 2022	0121 520040	0.00
FAM REMANENTES 2022	0121 520016	90,277.06
FAM POTENCIADO REMANENTES 2023	0121 591509	96,358.22
CONVENIO IEBEM PEEI	0121 725637	0.00

Instituto Estatal de Infraestructura Educativa de Morelos (IN.E.I.E.M.)

GASTO CORRIENTE 2024	0122 211254	2'977,260.12
FAM REMANENTE 2023	0122 211564	15,485.91
INGRESOS PROPIOS (INGR. EXC)	0122 107562	2'309,913.35
FAM REM EJERC 2024	0123 075990	46'881,034.24
PART. FED. 2024	0123 150070	63'064,269.15
INGRESOS PROPIOS 2024	0123 150135	25,618.86
CUPON CERO 2024	0123 150100	2'334,409.49
FISE 2024	0123 150062	5'696,422.72
CONVENIO UTEZ 2024	0123 281272	2'789,379.87
FAM BASICO 2024	0123 347605	0.00
BANORTE		1'049,521.73
"EXPANSIÓN DE LA EDUCACIÓN MEDIA SUPERIOR Y SUPERIOR ITZ"	04725 26781	300,930.11
" (NOMINA)"	0472 526790	2,588.83
"EXPANSIÓN DE LA EDUCACIÓN MEDIA SUPERIOR (CBTIS 76)"	0495734316	25.38
FONDEN EDUCATIVO ESTATAL	03571 87234	0.10
"FONDEN EDUCATIVO FEDERAL"	0357185865	6,984.64
"FONDEN GASTOS DE OPERACIÓN"	03302 68163	2,659.45
"FONDEN RECONSTRUCCIÓN"	3655 76020	567.68
"FONDEN RECONSTRUCCIÓN"	596 650171	183,556.88
BANORTE	5966 45720	2,454.02
UPEMOR	1017209781	30.13
FAM REMANENTES 2018	1033031197	3,209.90
PRE 2017-2018	10237 69231	74.57
FAM RENDIMIENTOS 2014	1033036642	546,439.94
FAM REMANENTES 2016	1033034367	0.10
BANBAJIO		1'385,500.77
GASTO CORRIENTE	1655478	420,712.57
NÓMINA	1655485	16,191.84
GASTO CORRIENTE 2020	277212400201	491,699.38
FEIEF	23727548	174,777.91
GASTO CORRIENTE 2021	5343	282,119.07

DEPÓSITOS DE FONDOS DE TERCEROS EN GARANTÍA		
BANAMEX ESCUELAS AL CIEN	7009 480616	5'799,545.64
SALDO AL 30 DE JUNIO DEL 2024		138,354,167.81

◆ **DERECHOS A RECIBIR EFECTIVO Y EQUIVALENTES A CORTO PLAZO**

Los Derechos a Recibir en Efectivo y Equivalente reúne los derechos a favor del Instituto Estatal de Infraestructura Educativa en Inversiones Financieras a Corto Plazo, Cuentas Por Cobrar a Corto Plazo, Deudores Diversos y Otros Derechos recibir a Corto Plazo, así como cualquier adeudo de naturaleza análoga; el importe de este concepto al 30 de Junio del 2024 asciende a la cantidad de **\$55'130.421.00** (Cincuenta y Cinco Millones Ciento Treinta Mil Cuatrocientos Veintiún Pesos 00/100 M.N.).

NOMBRE	MONTO
INVERSIONES FINANCIERAS DE CORTO PLAZO	517,160.00
CUENTAS POR COBRAR A CORTO PLAZO	54,609,847.00
DEUDORES DIVERSOS POR COBRAR A CORTO PLAZO	673.00
INGRESOS POR RECUPERAR A CORTO PLAZO	0.00
OTROS DERECHOS A RECIBIR EN EFECTIVO O EQUIVALENTES	2,741.00
SALDO AL 30 DE JUNIO DEL 2024	55'130,421.00

◆ **DERECHOS A RECIBIR EFECTIVO Y EQUIVALENTES A LARGO PLAZO**

Los Derechos a Recibir en Efectivo y Equivalente reúne los derechos a favor del Instituto Estatal de Infraestructura Educativa en Inversiones Financieras a Largo Plazo, Cuentas Por Cobrar a Largo Plazo, Deudores Diversos y Otros Derechos recibir a Largo Plazo, así como cualquier adeudo de naturaleza análoga; el importe de este concepto al 30 de Junio del 2024 asciende a la cantidad de **\$3'238,573.00** (Tres Millones Doscientos Treinta y Ocho Mil Quinientos Setenta y Tres Pesos 00/100 M.N.).

NOMBRE	MONTO
DOCUMENTOS POR COBRAR A LARGO PLAZO	3'232,488.00
DEUDORES DIVERSOS POR COBRAR A LARGO PLAZO	6,085.00
SALDO AL 30 DE JUNIO DEL 2024	3'238,573.00

◆ **ADQUISICIONES CON FONDOS DE TERCEROS**

El Instituto Estatal de Infraestructura Educativa Morelos (IN.E.I.E.M), actualmente está llevando a cabo el programa “Escuelas al Cien y/o FAM Potenciado”, del cual ha realizado al 30 de Junio del 2024, el pago total por Infraestructura Educativa de **\$54’486,200.28** (Cincuenta y Cuatro Millones Cuatrocientos Ochenta y Seis Mil Doscientos Pesos 28/100 M.N.).

NOMBRE	MONTO
ADQUISICIÓN CON FONDOS DE TERCEROS	54’486,200.28

◆ **INVENTARIOS**

Sin información que revelar- No aplica

◆ **ALMACENES.**

Sin información que revelar- No aplica

◆ **INVERSIONES FINANCIERAS**

Actualmente el Instituto Estatal de Infraestructura Educativa (INEIEM), no cuenta con Inversiones Financieras y/o Fideicomisos dentro de sus registros contables para el ejercicio fiscal 2024.

◆ **BIENES MUEBLES E INMUEBLES E INTANGIBLES**

Bienes Inmuebles

Representa el monto de los bienes inmuebles, como son los terrenos y edificios no habitacionales propiedad de la Entidad con un valor de **\$230’074,341.00** (Doscientos Tres Millones Ochocientos Setenta y Un Mil Noventa y Tres Pesos 00/100 M.N.), los cuales presentan el monto de los bienes Inmuebles propios, así como a la Construcción y/o Rehabilitación de bienes no habitacionales de Dominio Público.

CÓDIGO	DESCRIPCIÓN DEL BIEN INMUEBLE	VALOR EN LIBROS
S/N	BIENES INMUEBLES	230’074,341.00

Bienes Muebles

El valor de los Bienes Muebles se Registran a Valor histórico, lo anterior, para la realización de las actividades propias del Instituto Estatal de Infraestructura Educativa (IN.E.I.E.M), el cual asciende a la cantidad de **\$4'791,258.00** (Cuatro Millones Setecientos Noventa y Un Mil Doscientos Cincuenta Pesos 00/100 M.N), los cuales se integran de la siguiente manera:

CÓDIGO	DESCRIPCIÓN DEL BIEN INMUEBLE	VALOR EN LIBROS
S/N	BIENES MUEBLES	4'791,258.00

Activos Intangibles

Los activos intangibles están constituidos por la compra de softwares (Patentes, Marcas y Derechos), mismos que fueron adquiridos por el Instituto Estatal de Infraestructura Educativa Morelos (IN.E.I.E.M) en el transcurso de estos años para llevar un mejor control y así cumplir con la armonización contable, dicho monto corresponde a la cantidad de **\$139,269.00** (Ciento Treinta y Nueve Mil Doscientos Sesenta y Nueve Pesos 00/100 M.N.):

NOMBRE	MONTO
LICENCIAS	76,629.00
PATENTES Y MARCAS	62,640.00
SALDO AL 30 DE JUNIO DEL 2024	139,269.00

◆ **ESTIMACIONES Y DETERIOROS**

Se estima que para este ejercicio fiscal 2024, se realice el cobro de las cuentas por cobrar a corto plazo a nombre de Gobierno del Estado en un plazo no mayor a 6 meses finalizando este en el mes de Diciembre del presente año, caso contrario se prevé un deterioro en la presentación del Estado de Actividades directamente en el ahorro o desahorro del Instituto.

Así mismo, se informa que se estima contar con Programas Federales en sus diversas variantes, que permitan al instituto estatal de Infraestructura, llevar a cabo la construcción y/o mantenimiento de la infraestructura educativa dentro del Estado de Morelos.

◆ **OTROS ACTIVOS**

Sin información que revelar

➤ **PASIVO**

Pasivo Circulante.

Son los Compromisos adquiridos con los Acreedores, Proveedores y Otras Obligaciones a cargo del INEIEM con motivo de las adquisiciones de materiales e insumos, así como son el pago del personal activo, prestación de servicios para la operación de este, así como la provisión de los impuestos sobre la renta y obligaciones consolidadas del personal administrativo para el impuesto sobre nómina entre otras. El Saldo al 30 de Junio del 2024 es por **\$286'912,338.00** (Doscientos Ochenta y Seis Millones Novecientos Doce Mil Trescientos Treinta y Ocho Pesos 00/100 M.N), como a continuación se desglosa:

Instituto Estatal de Infraestructura Educativa de Morelos (IN.E.I.E.M.)

NOMBRE	MONTO
SERVICIOS PERSONALES POR PAGAR A CORTO PLAZO	1'722,096.00
PROVEEDORES POR PAGAR A CORTO PLAZO	871,174.00
CONTRATISTAS POR OBRAS PUBLICA	13'167,292.00
TRANSFERENCIAS OTORGADAS POR PAGAR A CORTO PLAZO	478,806.00
RETENCIONES Y CONTRIBUCIONES POR PAGAR A CORTO PLAZO	810,746.00
OTRAS CUENTAS POR PAGAR A CORTO PLAZO	- 2,005.00
DOCUMENTOS POR PAGAR A CORTO PLAZO	28,695.00
FONDOS Y BIENES DE TERCEROS EN GARANTÍA	269'835,534.00
SALDO AL 30 DE JUNIO DEL 2024	286'912,338.00

III. NOTAS AL ESTADO DE VARIACIONES AL PATRIMONIO

➤ **HACIENDA PUBLICA / PATRIMONIO**

Hacienda Pública/Patrimonio Contribuido

Se integra por la adquisición de bienes muebles e inmuebles, con registro a valor de adquisición y está conformado por el mobiliario y equipos, así como Transferencias que hacen las Instituciones BANOBRAS, SEP, SHCP y Demás Dependencias Federales al Instituto Estatal de Infraestructura Educativa (INEIEM). El Saldo al 30 de Junio del 2024 es por **\$29'454,573.00** (Veintinueve Millones Cuatrocientos Cincuenta y Cuatro Mil Quinientos Setenta y Tres Pesos 00/100 M.N), como a continuación se desglosa:

Instituto Estatal de Infraestructura Educativa de Morelos (IN.E.I.E.M.)

NOMBRE	MONTO
APORTACIONES	10`210,083.00
DONACIONES A CAPITAL	19`244,490.00
SALDO AL 30 DE JUNIO DEL 2024	29`454,573.00

➤ **INFORMACIÓN SOBRE MODIFICACIONES AL PATRIMONIO GENERADO**


Hacienda Pública/Patrimonio Generado

Esta cuenta se encuentra integrada por cuentas de saldos de ejercicios anteriores generados por el Instituto Estatal de Infraestructura Educativa (INEIEM) así como el resultado del ejercicio (Ahorro/Desahorro), cuyo saldo representado al 30 de Junio del 2024 es por **\$383`871,806.00** (Trescientos Ochenta Y Tres Millones Ochocientos Setenta y Un Mil Seis Pesos 00/100 M.N.).

NOMBRE	MONTO
RESULTADO DEL EJERCICIO (AHORRO/DESAHORRO)	-233,890,201.00
RESULTADO DE EJERCICIOS ANTERIORES	617,761,407.00

Instituto Estatal de Infraestructura Educativa de Morelos (IN.E.I.E.M.)

IV. NOTAS AL ESTADO DE FLUJOS DE EFECTIVO.

Segundo Informe de Cuenta Pública INSTITUTO ESTATAL DE INFRAESTRUCTURA EDUCATIVA Estado de Flujos de Efectivo Del 1 de enero al 30 de junio de 2023 y 2024 (Cifras en Pesos)					
Concepto	2024	2023	Concepto	2024	2023
Flujos de Efectivo de las Actividades de Operación			Flujos de Efectivo de las Actividades de Inversión		
<i>Origen</i>	383,132,600	46,409,356	<i>Origen</i>	406,018,319	244,540,568
Impuestos	-	-	Bienes Inmuebles, Infraestructura y Construcciones en Proceso	427,575,378	-
Cuotas y Aportaciones de Seguridad Social	-	-	Bienes Muebles	1,832,931	-
Contribuciones de Mejoras	-	-	Otros Orígenes de Inversión	(23,389,990)	244,540,568
Derechos	-	-	<i>Aplicación</i>	(3,238,572)	362,779,656
Productos	-	-	Bienes Inmuebles, Infraestructura y Construcciones en Proceso	-	277,227,518
Aprovechamientos	-	-	Bienes Muebles	-	-
Ingresos por Venta de Bienes y Prestación de Servicios	-	-	Otras Aplicaciones de Inversión	(3,238,572)	85,552,138
Participaciones, Aportaciones, Convenios, Incentivos Derivados de la Colaboración Fiscal y Fondos Distintos de Aportaciones	189,882,674	33,091,839	Flujos Netos de Efectivo por Actividades de Inversión	409,256,891	(118,239,088)
Transferencias, Asignaciones, Subsidios y Subvenciones, y Pensiones y Jubilaciones	14,711,985	13,317,517	Flujo de Efectivo de las Actividades de Financiamiento		
Otros Orígenes de Operación	178,537,941	-	<i>Origen</i>	-	-
<i>Aplicación</i>	787,309,752	10,695,259	Endeudamiento Neto	-	-
Servicios Personales	8,029,014	7,924,916	Interno	-	-
Materiales y Suministros	303,147	151,018	Externo	-	-
Servicios Generales	730,315	373,800	Otros Orígenes de Financiamiento	-	-
Transf. Internas y Asignaciones al Sector Público	-	-	<i>Aplicación</i>	-	-
Transferencias al resto del Sector Público	-	-	Servicios de la Deuda	-	-
Subsidios y Subvenciones	-	-	Interno	-	-
Ayudas Sociales	-	-	Externo	-	-
Pensiones y Jubilaciones	3,009,684	2,245,525	Otras Aplicaciones de Financiamiento	-	-
Transf. a Fideicomisos, Mandatos y Contratos Análogos	-	-	Flujos Netos de Efectivo por Actividades de Financiamiento	-	-
Transferencias a la Seguridad Social	-	-	Incremento/Disminución Neta en el Efectivo y Equivalentes al Efectivo	5,079,739	(82,524,991)
Donativos	-	-	Efectivo y Equivalentes al Efectivo al Inicio del Ejercicio	133,274,429	156,389,091
Transferencias al Exterior	-	-	Efectivo y Equivalentes al Efectivo al Final del Ejercicio	138,354,168	73,864,100
Participaciones	-	-			
Aportaciones	-	-			
Convenios	-	-			
Otras Aplicaciones de Operación	775,237,592	-			
Flujos Netos de Efectivo por Actividades de Operación	(404,177,152)	35,714,097			

Bajo protesta de decir verdad declaramos que los Estados Financieros y sus notas, son razonablemente correctos y son responsabilidad del emisor.

V.CONCILIACIÓN ENTRE LOS INGRESOS PRESUPUESTARIOS Y CONTABLES, ASÍ COMO ENTRE LOS EGRESOS PRESUPUESTARIOS Y LOS GASTOS CONTABLES.

➤ **CONCILIACIÓN ENTRE LOS INGRESOS PRESUPUESTARIOS Y CONTABLES.**



Segundo Informe de Cuenta Pública
INSTITUTO ESTATAL DE INFRAESTRUCTURA EDUCATIVA
Conciliación entre los Ingresos Presupuestarios y Contables
Del 1 de enero al 30 de junio de 2024
(Cifras en Pesos)



Concepto	2024
1. Total de Ingresos Presupuestarios	204,594,659
2. Más Ingresos Contables No Presupuestarios	678,019
2.1 Ingresos Financieros	677,759
2.2 Incremento por Variación de Inventarios	-
2.3 Disminución del Exceso de Estimaciones por Pérdida o Deterioro u Obsolescencia	-
2.4 Disminución del Exceso de Provisiones	-
2.5 Otros Ingresos y Beneficios Varios	260
2.6 Otros Ingresos Contables No Presupuestarios	-
3. Menos Ingresos Presupuestarios No Contables	-
3.1 Aprovechamientos Patrimoniales	-
3.2 Ingresos Derivados de Financiamientos	-
3.3 Otros Ingresos Presupuestarios No Contables	-
4. Total de Ingresos Contables	205,272,678

➤ **CONCILIACIÓN ENTRE LOS EGRESOS PRESUPUESTARIOS Y LOS GASTOS CONTABLES.**



Segundo Informe de Cuenta Pública
INSTITUTO ESTATAL DE INFRAESTRUCTURA EDUCATIVA
 Conciliación entre los Egresos Presupuestarios y los Gastos Contables
 Del 1 de enero al 30 de junio de 2024
 (Cifras en Pesos)



Concepto	2024
1. Total de Egresos Presupuestarios	26,681,151
2. Menos Egresos Presupuestarios No Contables	14,912,139
2.1 Materias Primas y Materiales de Producción y Comercialización	-
2.2 Materiales y Suministros	303,147
2.3 Mobiliario y Equipo de Administración	-
2.4 Mobiliario y Equipo Educativo y Recreativo	-
2.5 Equipo e Instrumental Médico y de Laboratorio	-
2.6 Vehículos y Equipo de Transporte	-
2.7 Equipo de Defensa y Seguridad	-
2.8 Maquinaria, Otros Equipos y Herramientas	-
2.9 Activos Biológicos	-
2.10 Bienes Inmuebles	-
2.11 Activos Intangibles	-
2.12 Obra Pública en Bienes de Dominio Público	14,608,992
2.13 Obra Pública en Bienes Propios	-
2.14 Acciones y Participaciones de Capital	-
2.15 Compra de Títulos y Valores	-
2.16 Concesión de Préstamos	-
2.17 Inversiones en Fideicomisos, Mandatos y Otros Análogos	-
2.18 Provisiones para Contingencias y Otras Erogaciones Especiales	-
2.19 Amortización de la Deuda Pública	-
2.20 Adeudos de Ejercicios Fiscales Anteriores (ADEFAS)	-
2.21 Otros Egresos Presupuestarios No Contables	-
3. Más Gastos Contables No Presupuestarios	427,393,867
3.1 Estimaciones, Depreciaciones, Deterioros, Obsolescencia y Amortizaciones	-
3.2 Provisiones	-
3.3 Disminución de Inventarios	-
3.4 Otros Gastos	-
3.5 Inversión Pública no Capitalizable	-
3.6 Materiales y Suministros (consumos)	303,147
3.7 Otros Gastos Contables No Presupuestarios	427,090,720
4. Total de Gastos Contables	439,162,879

c) NOTAS DE MEMORIA (CUENTAS DE ORDEN)

Las cuentas de orden se utilizan para registrar movimientos de valores que no afecten o modifiquen el balance del ente contable, sin embargo, su incorporación en libros es necesaria con fines de recordatorio contable, de control y en general sobre los aspectos administrativos, o bien para consignar sus derechos o responsabilidades contingentes que puedan o no representar en el futuro. Las cuentas que se manejan son las siguientes:

➤ **CUENTAS DE ORDEN CONTABLES**

No se tiene información relevante.

➤ **CUENTAS DE ORDEN PRESUPUESTARIO**

NUMERO CUENTA	NOMBRE	SALDO AL 30 DE JUNIO DEL 2024
LEY DE INGRESOS		
8110	LEY DE INGRESOS ESTIMADA	31'870,089.97
8120	LEY DE INGRESOS POR EJECUTAR	17'788,358.44
8130	MODIFICACIONES A LA LEY DE INGRESOS	190'512,927.55
8140	LEY DE INGRESOS DEVENGADA	204'594,659.08
8150	LEY DE INGRESOS RECAUDADA	149'984,812.34

NUMERO CUENTA	NOMBRE	SALDO AL 30 DE JUNIO DEL 2024
PRESUPUESTO DE EGRESOS		
8210	PRESUPUESTO DE EGRESOS APROBADO	31'870,089.97
8220	PRESUPUESTO DE EGRESOS POR EJERCER	195'701,865.92
8230	MODIFICACIONES AL PRESUPUESTO DE EGRESOS APROBADO	190'512,927.55
8240	PRESUPUESTO DE EGRESOS COMPROMETIDO	26'681,151.60
8250	PRESUPUESTO DE EGRESOS DEVENGADO	26'681,151.60
8260	PRESUPUESTO DE EGRESOS EJERCIDO	26'681,151.60
8270	PRESUPUESTO DE EGRESOS PAGADO	26'197,186.27

REVISÓ

AUTORIZÓ

LIC. GONZALO ABRAHAM MÉNDEZ AGUILAR

ING. RENÉ ROBERTO CASTAÑEDA GÓMEZ

DIRECTOR DE ADMINISTRACIÓN Y FINANZAS DEL INEDEM.

DIRECTOR GENERAL DEL INEDEM

Segundo Informe de Cuenta Pública
INSTITUTO ESTATAL DE INFRAESTRUCTURA EDUCATIVA
Conciliación entre los Ingresos Presupuestarios y Contables
Del 1 de enero al 30 de junio de 2024
(Cifras en Pesos)

Concepto	2024
1. Total de Ingresos Presupuestarios	204,594,659
2. Más Ingresos Contables No Presupuestarios	678,019
2.1 Ingresos Financieros	677,759
2.2 Incremento por Variación de Inventarios	-
2.3 Disminución del Exceso de Estimaciones por Pérdida o Deterioro u Obsolescencia	-
2.4 Disminución del Exceso de Provisiones	-
2.5 Otros Ingresos y Beneficios Varios	260
2.6 Otros Ingresos Contables No Presupuestarios	-
3. Menos Ingresos Presupuestarios No Contables	-
3.1 Aprovechamientos Patrimoniales	-
3.2 Ingresos Derivados de Financiamientos	-
3.3 Otros Ingresos Presupuestarios No Contables	-
4. Total de Ingresos Contables	205,272,678

Segundo Informe de Cuenta Pública
INSTITUTO ESTATAL DE INFRAESTRUCTURA EDUCATIVA
Conciliación entre los Egresos Presupuestarios y los Gastos Contables
Del 1 de enero al 30 de junio de 2024
(Cifras en Pesos)

Concepto	2024
1. Total de Egresos Presupuestarios	26,681,151
2. Menos Egresos Presupuestarios No Contables	14,912,139
2.1 Materias Primas y Materiales de Producción y Comercialización	-
2.2 Materiales y Suministros	303,147
2.3 Mobiliario y Equipo de Administración	-
2.4 Mobiliario y Equipo Educativo y Recreativo	-
2.5 Equipo e Instrumental Médico y de Laboratorio	-
2.6 Vehículos y Equipo de Transporte	-
2.7 Equipo de Defensa y Seguridad	-
2.8 Maquinaria, Otros Equipos y Herramientas	-
2.9 Activos Biológicos	-
2.10 Bienes Inmuebles	-
2.11 Activos Intangibles	-
2.12 Obra Pública en Bienes de Dominio Público	14,608,992
2.13 Obra Pública en Bienes Propios	-
2.14 Acciones y Participaciones de Capital	-
2.15 Compra de Títulos y Valores	-
2.16 Concesión de Préstamos	-
2.17 Inversiones en Fideicomisos, Mandatos y Otros Análogos	-
2.18 Provisiones para Contingencias y Otras Erogaciones Especiales	-
2.19 Amortización de la Deuda Pública	-
2.20 Adeudos de Ejercicios Fiscales Anteriores (ADEFAS)	-
2.21 Otros Egresos Presupuestarios No Contables	-
3. Más Gastos Contables No Presupuestarios	427,393,867
3.1 Estimaciones, Depreciaciones, Deterioros, Obsolescencia y Amortizaciones	-
3.2 Provisiones	-
3.3 Disminución de Inventarios	-
3.4 Otros Gastos	-
3.5 Inversión Pública no Capitalizable	-
3.6 Materiales y Suministros (consumos)	303,147
3.7 Otros Gastos Contables No Presupuestarios	427,090,720
4. Total de Gastos Contables	439,162,879



Información Presupuestaria

SEGUNDO INFORME DE CUENTA PÚBLICA
INSTITUTO ESTATAL DE INFRAESTRUCTURA EDUCATIVA
ENERO - JUNIO

2024

Concepto	Estimado / Aprobado	Devengado	Recaudado / Pagado
A. Ingresos Totales (A = A1 + A2 + A3)	14,074,232	204,594,659	149,984,811
A1. Ingresos de Libre Disposición	14,074,232	19,861,388	19,735,471
A2. Transferencias Federales Etiquetadas	-	184,733,271	130,249,340
A3. Financiamiento Neto	-	-	-
B. Egresos Presupuestarios (B = B1 + B2)	14,074,232	26,681,151	26,197,186
B1. Gasto No Etiquetado (sin incluir Amortización de la Deuda Pública)	14,074,232	26,681,151	26,197,186
B2. Gasto Etiquetado (sin incluir Amortización de la Deuda Pública)	-	-	-
C. Remanentes del Ejercicio Anterior (C = C1 + C2)	-	-	-
C1. Remanentes de Ingresos de Libre Disposición aplicados en el periodo	-	-	-
C2. Remanentes de Transferencias Federales Etiquetadas aplicados en el periodo	-	-	-
I. Balance Presupuestario (I = A - B + C)	-	177,913,508	123,787,625
II. Balance Presupuestario sin Financiamiento Neto (II = I - A3)	-	177,913,508	123,787,625
III. Balance Presupuestario sin Financiamiento Neto y sin Remanentes del Ejercicio Anterior (III = II - C)	-	177,913,508	123,787,625

Concepto	Aprobado	Devengado	Pagado
E. Intereses, Comisiones y Gastos de la Deuda (E = E1 + E2)	-	-	-
E1. Intereses, Comisiones y Gastos de la Deuda con Gasto No Etiquetado	-	-	-
E2. Intereses, Comisiones y Gastos de la Deuda con Gasto Etiquetado	-	-	-
IV. Balance Primario (IV = III + E)	-	177,913,508	123,787,625

Concepto	Estimado / Aprobado	Devengado	Recaudado / Pagado
F. Financiamiento (F = F1 + F2)	-	-	-
F1. Financiamiento con Fuente de Pago de Ingresos de Libre Disposición	-	-	-
F2. Financiamiento con Fuente de Pago de Transferencias Federales Etiquetadas	-	-	-
G. Amortización de la Deuda (G = G1 + G2)	-	-	-
G1. Amortización de la Deuda Pública con Gasto No Etiquetado	-	-	-
G2. Amortización de la Deuda Pública con Gasto Etiquetado	-	-	-
A3. Financiamiento Neto (A3 = F - G)	-	-	-

Concepto	Estimado / Aprobado	Devengado	Recaudado / Pagado
A1. Ingresos de Libre Disposición	14,074,232	19,861,388	19,735,471
A3.1 Financiamiento Neto con Fuente de Pago de Ingresos de Libre Disposición (A3.1 = F1 - G1)	-	-	-
F1. Financiamiento con Fuente de Pago de Ingresos de Libre Disposición	-	-	-
G1. Amortización de la Deuda Pública con Gasto No Etiquetado	-	-	-
B1. Gasto No Etiquetado (sin incluir Amortización de la Deuda Pública)	14,074,232	26,681,151	26,197,186
C1. Remanentes de Ingresos de Libre Disposición aplicados en el periodo	-	-	-
V. Balance Presupuestario de Recursos Disponibles (V = A1 + A3.1 - B1 + C1)	-	(6,819,763)	(6,461,715)
VI. Balance Presupuestario de Recursos Disponibles sin Financiamiento Neto (VI = V - A3.1)	-	(6,819,763)	(6,461,715)

Concepto	Estimado / Aprobado	Devengado	Recaudado / Pagado
A2. Transferencias Federales Etiquetadas	-	184,733,271	130,249,340
A3.2 Financiamiento Neto con Fuente de Pago de Transferencias Federales Etiquetadas (A3.2 = F2 - G2)	-	-	-
F2. Financiamiento con Fuente de Pago de Transferencias Federales Etiquetadas	-	-	-
G2. Amortización de la Deuda Pública con Gasto Etiquetado	-	-	-
B2. Gasto Etiquetado (sin incluir Amortización de la Deuda Pública)	-	-	-
C2. Remanentes de Transferencias Federales Etiquetadas aplicados en el periodo	-	-	-
VII. Balance Presupuestario de Recursos Etiquetados (VII = A2 + A3.2 - B2 + C2)	-	184,733,271	130,249,340
VIII. Balance Presupuestario de Recursos Etiquetados sin Financiamiento Neto (VIII = VII - A3.2)	-	184,733,271	130,249,340

Segundo Informe de Cuenta Pública
INSTITUTO ESTATAL DE INFRAESTRUCTURA EDUCATIVA
Estado Analítico de Ingresos
Del 1 de enero al 30 de junio de 2024
(Cifras en Pesos)



Rubro de Ingresos	Ingreso					Diferencia (6 = 5 - 1)
	Estimado	Ampliaciones y Reducciones	Modificado	Devengado	Recaudado	
	(1)	(2)	(3 = 1 + 2)	(4)	(5)	
Impuestos	-	-	-	-	-	-
Cuotas y Aportaciones de Seguridad Social	-	-	-	-	-	-
Contribuciones de Mejoras	-	-	-	-	-	-
Derechos	-	-	-	-	-	-
Productos	-	-	-	-	-	-
Aprovechamientos	-	-	-	-	-	-
Ingresos por Venta de Bienes, Prestación de Servicios y Otros Ingresos	-	-	-	-	-	-
Participaciones, Aportaciones, Convenios, Incentivos Derivados de la Colaboración Fiscal y Fondos Distintos de Aportaciones	-	121,859,603	121,859,603	121,859,603	67,375,672	67,375,672
Transferencias, Asignaciones, Subsidios y Subvenciones, y Pensiones y Jubilaciones	14,074,232	68,653,324	82,727,556	82,735,056	82,609,139	68,534,907
Ingresos Derivados de Financiamientos	-	-	-	-	-	-
Total	14,074,232	190,512,927	204,587,159	204,594,659	149,984,811	135,910,579
Ingresos excedentes						

Estado Analítico de Ingresos Por Fuente de Financiamiento	Ingreso					Diferencia (6 = 5 - 1)
	Estimado	Ampliaciones y Reducciones	Modificado	Devengado	Recaudado	
	(1)	(2)	(3 = 1 + 2)	(4)	(5)	
Ingresos del Poder Ejecutivo Federal o Estatal y de los Municipios	-	-	-	-	-	-
Impuestos	-	-	-	-	-	-
Cuotas y Aportaciones de Seguridad Social	-	-	-	-	-	-
Contribuciones de Mejoras	-	-	-	-	-	-
Derechos	-	-	-	-	-	-
Productos ¹	-	-	-	-	-	-
Aprovechamientos ²	-	-	-	-	-	-
Participaciones, Aportaciones, Convenios, Incentivos Derivados de la Colaboración Fiscal y Fondos Distintos de Aportaciones	-	-	-	-	-	-
Transferencias, Asignaciones, Subsidios y Subvenciones, y Pensiones y Jubilaciones	-	-	-	-	-	-
Ingresos de los Entes Públicos de los Poderes Legislativo y Judicial, de los Órganos Autónomos y del Sector Paraestatal o Paramunicipal, así como de las Empresas Productivas del Estado	14,074,232	68,653,324	82,727,556	82,735,056	82,609,139	68,534,907
Cuotas y Aportaciones de Seguridad Social	-	-	-	-	-	-
Productos ¹	-	-	-	-	-	-
Ingresos por Venta de Bienes, Prestación de Servicios y Otros Ingresos ³	-	-	-	-	-	-
Transferencias, Asignaciones, Subsidios y Subvenciones, y Pensiones y Jubilaciones	14,074,232	68,653,324	82,727,556	82,735,056	82,609,139	68,534,907
Ingresos Derivados de Financiamientos	-	-	-	-	-	-
Ingresos Derivados de Financiamientos	-	-	-	-	-	-
Total	14,074,232	68,653,324	82,727,556	82,735,056	82,609,139	68,534,907
Ingresos excedentes						

¹ Incluye intereses que generan las cuentas bancarias de los entes públicos en productos.

² Incluye donativos en efectivo del Poder Ejecutivo, entre otros aprovechamientos.

³ Se refiere a los ingresos propios obtenidos por los Poderes Legislativo y Judicial, los Órganos Autónomos y las entidades de la administración pública paraestatal y paramunicipal, por sus actividades diversas no inherentes a su operación que generan recursos y que no sean ingresos por venta de bienes o prestación de servicios, tales como donativos en efectivo, entre otros.

Concepto	Ingreso					Diferencia
	Estimado	Ampliaciones/ (Reducciones)	Modificado	Devengado	Recaudado	
Ingresos de Libre Disposición						
<i>Impuestos</i>	-	-	-	-	-	-
<i>Cuotas y Aportaciones de Seguridad Social</i>	-	-	-	-	-	-
<i>Contribuciones de Mejoras</i>	-	-	-	-	-	-
<i>Derechos</i>	-	-	-	-	-	-
<i>Productos</i>	-	-	-	-	-	-
<i>Aprovechamientos</i>	-	-	-	-	-	-
<i>Ingresos por Venta de Bienes y Prestación de Servicios</i>	-	-	-	-	-	-
<i>Participaciones</i>	-	-	-	-	-	-
Fondo General de Participaciones	-	-	-	-	-	-
Fondo de Fomento Municipal	-	-	-	-	-	-
Fondo de Fiscalización y Recaudación	-	-	-	-	-	-
Fondo de Compensación	-	-	-	-	-	-
Fondo de Extracción de Hidrocarburos	-	-	-	-	-	-
Impuesto Especial Sobre Producción y Servicios	-	-	-	-	-	-
0.136% de la Recaudación Federal Participable	-	-	-	-	-	-
3.17% Sobre Extracción de Petróleo	-	-	-	-	-	-
Gasolinas y Diésel	-	-	-	-	-	-
Fondo del Impuesto Sobre la Renta	-	-	-	-	-	-
Fondo de Estabilización de los Ingresos de las Ent. Fed.	-	-	-	-	-	-
<i>Incentivos Derivados de la Colaboración Fiscal</i>	-	-	-	-	-	-
Tenencia o Uso de Vehículos	-	-	-	-	-	-
Fondo de Compensación ISAN	-	-	-	-	-	-
Impuesto Sobre Automóviles Nuevos	-	-	-	-	-	-
Fondo de Compensación de Repecos-Intermedios	-	-	-	-	-	-
Otros Incentivos Económicos	-	-	-	-	-	-
<i>Transferencias y Asignaciones</i>	14,074,232	630,253	14,704,485	14,711,985	14,586,068	511,836
<i>Convenios</i>	-	5,149,403	5,149,403	5,149,403	5,149,403	5,149,403
Otros Convenios y Subsidios	-	5,149,403	5,149,403	5,149,403	5,149,403	5,149,403
<i>Otros Ingresos de Libre Disposición</i>	-	-	-	-	-	-
Participaciones en Ingresos Locales	-	-	-	-	-	-
Otros Ingresos de Libre Disposición	-	-	-	-	-	-
Total de Ingresos de Libre Disposición	14,074,232	5,779,656	19,853,888	19,861,388	19,735,471	5,661,239
Ingresos Excedentes de Ingresos de Libre Disposición						
Transferencias Federales Etiquetadas						
<i>Aportaciones</i>	-	116,710,200	116,710,200	116,710,200	62,226,269	62,226,269
Fondo de Aport. para la Nómina Educativa y Gto. Op.	-	-	-	-	-	-
Fondo de Aportaciones para los Servicios de Salud	-	-	-	-	-	-
Fondo de Aportaciones para la Infraestructura Social	-	41,347,898	41,347,898	41,347,898	14,240,974	14,240,974
Fondo de Aport. para el Fortalecimiento de los Municipios y de las Demarcaciones Territoriales del Distrito Federal	-	-	-	-	-	-
Fondo de Aportaciones Múltiples	-	74,257,030	74,257,030	74,257,030	46,880,023	46,880,023
Fondo de Aport. para la Educación Tec. y de Adultos	-	-	-	-	-	-
Fondo de Aportaciones para la Seguridad Pública de los Estados y del Distrito Federal	-	-	-	-	-	-
Fondo de Aportaciones para el Fortalecimiento de las Entidades Federativas	-	1,105,272	1,105,272	1,105,272	1,105,272	1,105,272
<i>Convenios</i>	-	-	-	-	-	-
Convenios de Protección Social en Salud	-	-	-	-	-	-
Convenios de Descentralización	-	-	-	-	-	-
Convenios de Reasignación	-	-	-	-	-	-
Otros Convenios y Subsidios	-	-	-	-	-	-
<i>Fondos Distintos de Aportaciones</i>	-	-	-	-	-	-
Fondo para Entidades Federativas y Municipios Productores de Hidrocarburos	-	-	-	-	-	-
Fondo Minero	-	-	-	-	-	-
<i>Transferencias, Asignaciones, Subsidios y Subvenciones, y Pensiones y Jubilaciones</i>	-	-	-	-	-	-
<i>Otras Transferencias Federales Etiquetadas</i>	-	68,023,071	68,023,071	68,023,071	68,023,071	68,023,071
Total de Transferencias Federales Etiquetadas	-	184,733,271	184,733,271	184,733,271	130,249,340	130,249,340
Ingresos Derivados de Financiamientos						
<i>Ingresos Derivados de Financiamientos</i>	-	-	-	-	-	-
Total de Ingresos	14,074,232	190,512,927	204,587,159	204,594,659	149,984,811	135,910,579
Datos Informativos						
1. Ingresos Derivados de Financiamientos con Fuente de Pago de Ingresos de Libre Disposición	-	-	-	-	-	-
2. Ingresos Derivados de Financiamientos con Fuente de Pago de Transferencias Federales Etiquetadas	-	-	-	-	-	-
3. Ingresos Derivados de Financiamientos	-	-	-	-	-	-

Concepto	Egresos					Subejercicio 6 = (3 - 4)
	Aprobado	Ampliaciones/ (Reducciones)	Modificado	Devengado	Pagado	
	1	2	3 = (1 + 2)	4	5	
Servicios Personales	9,471,933	124,707	9,596,640	8,029,015	8,029,015	1,567,625
Remuneraciones al Personal de Carácter Permanente	6,543,794	-	6,543,794	6,149,632	6,149,632	394,162
Remuneraciones al Personal de Carácter Transitorio	-	-	-	-	-	-
Remuneraciones Adicionales y Especiales	89,642	-	89,642	83,471	83,471	6,171
Seguridad Social	1,490,059	7,231	1,497,290	820,519	820,519	676,771
Otras Prestaciones Sociales y Económicas	1,048,438	117,476	1,165,914	975,393	975,393	190,521
Previsiones	300,000	-	300,000	-	-	300,000
Pago de Estímulos a Servidores Públicos	-	-	-	-	-	-
Materiales y Suministros	561,933	-	561,933	303,146	303,146	258,787
Materiales de Admón, Emisión de Doctos. y Artículos Oficiales	280,600	-	280,600	177,385	177,385	103,215
Alimentos y Utensilios	13,000	-	13,000	-	-	13,000
Materias Primas y Materiales de Producción y Comercialización	-	-	-	-	-	-
Materiales y Artículos de Construcción y de Reparación	-	-	-	-	-	-
Productos Químicos, Farmacéuticos y de Laboratorio	12,333	-	12,333	-	-	12,333
Combustibles, Lubricantes y Aditivos	212,000	-	212,000	120,000	120,000	92,000
Vestuario, Blancos, Prendas de Protección y Artículos Deportivos	-	-	-	-	-	-
Materiales y Suministros Para Seguridad	-	-	-	-	-	-
Herramientas, Refacciones y Accesorios Menores	44,000	-	44,000	5,761	5,761	38,239
Servicios Generales	1,294,244	30,500	1,324,744	730,315	728,707	594,429
Servicios Básicos	171,000	-	171,000	97,377	95,769	73,623
Servicios de Arrendamiento	75,000	-	75,000	5,457	5,457	69,543
Servicios Profesionales, Científicos, Técnicos y Otros Servicios	603,044	20,190	623,234	453,472	453,472	169,762
Servicios Financieros, Bancarios y Comerciales	54,000	10,310	64,310	23,413	23,413	40,897
Servicios de Instalación, Reparación, Mantto. y Conservación	190,000	(17,000)	173,000	14,161	14,161	158,839
Servicios de Comunicación Social y Publicidad	-	-	-	-	-	-
Servicios de Traslado y Viáticos	22,200	17,000	39,200	20,929	20,929	18,271
Servicios Oficiales	-	-	-	-	-	-
Otros Servicios Generales	179,000	-	179,000	115,506	115,506	63,494
Transferencias, Asignaciones, Subsidios y Otras Ayudas	2,746,122	475,046	3,221,168	3,009,684	2,527,327	211,484
Transferencias Internas y Asignaciones al Sector Público	-	-	-	-	-	-
Transferencias al Resto del Sector Público	-	-	-	-	-	-
Subsidios y Subvenciones	-	-	-	-	-	-
Ayudas Sociales	-	-	-	-	-	-
Pensiones y Jubilaciones	2,746,122	475,046	3,221,168	3,009,684	2,527,327	211,484
Transferencias a Fideicomisos, Mandatos y Otros Análogos	-	-	-	-	-	-
Transferencias a la Seguridad Social	-	-	-	-	-	-
Donativos	-	-	-	-	-	-
Transferencias al Exterior	-	-	-	-	-	-
Bienes Muebles, Inmuebles e Intangibles	-	-	-	-	-	-
Mobiliario y Equipo de Administración	-	-	-	-	-	-
Mobiliario y Equipo Educativo y Recreativo	-	-	-	-	-	-
Equipo e Instrumental Médico y de Laboratorio	-	-	-	-	-	-
Vehículos y Equipo de Transporte	-	-	-	-	-	-
Equipo de Defensa y Seguridad	-	-	-	-	-	-
Maquinaria, Otros Equipos y Herramientas	-	-	-	-	-	-
Activos Biológicos	-	-	-	-	-	-
Bienes Inmuebles	-	-	-	-	-	-
Activos Intangibles	-	-	-	-	-	-
Inversión Pública	-	189,882,674	189,882,674	14,608,991	14,608,991	175,273,683
Obra Pública en Bienes de Dominio Público	-	189,882,674	189,882,674	14,608,991	14,608,991	175,273,683
Obra Pública en Bienes Propios	-	-	-	-	-	-
Proyectos Productivos y Acciones de Fomento	-	-	-	-	-	-
Inversiones Financieras y Otras Provisiones	-	-	-	-	-	-
Inversiones Para el Fomento de Actividades Productivas	-	-	-	-	-	-
Acciones y Participaciones de Capital	-	-	-	-	-	-
Compra de Títulos y Valores	-	-	-	-	-	-
Concesión de Préstamos	-	-	-	-	-	-
Inversiones en Fideicomisos, Mandatos y Otros Análogos	-	-	-	-	-	-
Otras Inversiones Financieras	-	-	-	-	-	-
Provisiones para Contingencias y Otras Erogaciones Especiales	-	-	-	-	-	-
Participaciones y Aportaciones	-	-	-	-	-	-
Participaciones	-	-	-	-	-	-
Aportaciones	-	-	-	-	-	-
Convenios	-	-	-	-	-	-
Deuda Pública	-	-	-	-	-	-
Amortización de la Deuda Pública	-	-	-	-	-	-
Intereses de la Deuda Pública	-	-	-	-	-	-
Comisiones de la Deuda Pública	-	-	-	-	-	-
Gastos de la Deuda Pública	-	-	-	-	-	-
Costo por Coberturas	-	-	-	-	-	-
Apoyos Financieros	-	-	-	-	-	-
Adeudos de Ejercicios Fiscales Anteriores (Adefas)	-	-	-	-	-	-
Total del Gasto	14,074,232	190,512,927	204,587,159	26,681,151	26,197,186	177,906,008

Concepto	Egresos					Subejercicio
	Aprobado	Ampliaciones / (Reducciones)	Modificado	Devengado	Pagado	
Gasto No Etiquetado	14,074,232	190,512,927	204,587,159	26,681,151	26,197,186	177,906,008
Servicios Personales	9,471,933	124,707	9,596,640	8,029,015	8,029,015	1,567,625
Remuneraciones al Personal de Carácter Permanente	6,543,794	-	6,543,794	6,149,632	6,149,632	394,162
Remuneraciones al Personal de Carácter Transitorio	-	-	-	-	-	-
Remuneraciones Adicionales y Especiales	89,642	-	89,642	83,471	83,471	6,171
Seguridad Social	1,490,059	7,231	1,497,290	820,519	820,519	676,771
Otras Prestaciones Sociales y Económicas	1,048,438	117,476	1,165,914	975,393	975,393	190,521
Previsiones	300,000	-	300,000	-	-	300,000
Pago de Estímulos a Servidores Públicos	-	-	-	-	-	-
Materiales y Suministros	561,933	-	561,933	303,146	303,146	258,787
Materiales de Admón., Emisión de Doctos. y Art. Oficiales	280,600	-	280,600	177,385	177,385	103,215
Alimentos y Utensilios	13,000	-	13,000	-	-	13,000
Materias Primas y Materiales de Prod. y Comercialización	-	-	-	-	-	-
Materiales y Artículos de Construcción y de Reparación	-	-	-	-	-	-
Productos Químicos, Farmacéuticos y de Laboratorio	12,333	-	12,333	-	-	12,333
Combustibles, Lubricantes y Aditivos	212,000	-	212,000	120,000	120,000	92,000
Vestuario, Blancos, Prendas de Protección y Art. Deportivos	-	-	-	-	-	-
Materiales y Suministros Para Seguridad	-	-	-	-	-	-
Herramientas, Refacciones y Accesorios Menores	44,000	-	44,000	5,761	5,761	38,239
Servicios Generales	1,294,244	30,500	1,324,744	730,315	728,707	594,429
Servicios Básicos	171,000	-	171,000	97,377	95,769	73,623
Servicios de Arrendamiento	75,000	-	75,000	5,457	5,457	69,543
Servicios Profesionales, Científicos, Técnicos y Otros Serv.	603,044	20,190	623,234	453,472	453,472	169,762
Servicios Financieros, Bancarios y Comerciales	54,000	10,310	64,310	23,413	23,413	40,897
Servicios de Instalación, Reparación, Mantto. y Conservación	190,000	(17,000)	173,000	14,161	14,161	158,839
Servicios de Comunicación Social y Publicidad	-	-	-	-	-	-
Servicios de Traslado y Viáticos	22,200	17,000	39,200	20,929	20,929	18,271
Servicios Oficiales	-	-	-	-	-	-
Otros Servicios Generales	179,000	-	179,000	115,506	115,506	63,494
Transferencias, Asignaciones, Subsidios y Otras Ayudas	2,746,122	475,046	3,221,168	3,009,684	2,527,327	211,484
Transferencias Internas y Asignaciones al Sector Público	-	-	-	-	-	-
Transferencias al Resto del Sector Público	-	-	-	-	-	-
Subsidios y Subvenciones	-	-	-	-	-	-
Ayudas Sociales	-	-	-	-	-	-
Pensiones y Jubilaciones	2,746,122	475,046	3,221,168	3,009,684	2,527,327	211,484
Transferencias a Fideicomisos, Mandatos y Otros Análogos	-	-	-	-	-	-
Transferencias a la Seguridad Social	-	-	-	-	-	-
Donativos	-	-	-	-	-	-
Transferencias al Exterior	-	-	-	-	-	-
Bienes Muebles, Inmuebles e Intangibles	-	-	-	-	-	-
Mobiliario y Equipo de Administración	-	-	-	-	-	-
Mobiliario y Equipo Educativo y Recreativo	-	-	-	-	-	-
Equipo e Instrumental Médico y de Laboratorio	-	-	-	-	-	-
Vehículos y Equipo de Transporte	-	-	-	-	-	-
Equipo de Defensa y Seguridad	-	-	-	-	-	-
Maquinaria, Otros Equipos y Herramientas	-	-	-	-	-	-
Activos Biológicos	-	-	-	-	-	-
Bienes Inmuebles	-	-	-	-	-	-
Activos Intangibles	-	-	-	-	-	-
Inversión Pública	-	189,882,674	189,882,674	14,608,991	14,608,991	175,273,683
Obra Pública en Bienes de Dominio Público	-	189,882,674	189,882,674	14,608,991	14,608,991	175,273,683
Obra Pública en Bienes Propios	-	-	-	-	-	-
Proyectos Productivos y Acciones de Fomento	-	-	-	-	-	-
Inversiones Financieras y Otras Provisiones	-	-	-	-	-	-
Inversiones Para el Fomento de Actividades Productivas	-	-	-	-	-	-
Acciones y Participaciones de Capital	-	-	-	-	-	-
Compra de Títulos y Valores	-	-	-	-	-	-
Concesión de Préstamos	-	-	-	-	-	-
Inversiones en Fideicomisos, Mandatos y Otros Análogos	-	-	-	-	-	-
Fideicomiso de Desastres Naturales (Informativo)	-	-	-	-	-	-
Otras Inversiones Financieras	-	-	-	-	-	-
Provisiones para Contingencias y Otras Erogaciones Especiales	-	-	-	-	-	-
Participaciones y Aportaciones	-	-	-	-	-	-
Participaciones	-	-	-	-	-	-
Aportaciones	-	-	-	-	-	-
Convenios	-	-	-	-	-	-
Deuda Pública	-	-	-	-	-	-
Amortización de la Deuda Pública	-	-	-	-	-	-
Intereses de la Deuda Pública	-	-	-	-	-	-
Comisiones de la Deuda Pública	-	-	-	-	-	-
Gastos de la Deuda Pública	-	-	-	-	-	-
Costo por Coberturas	-	-	-	-	-	-
Apoyos Financieros	-	-	-	-	-	-
Adeudos de Ejercicios Fiscales Anteriores (Adefas)	-	-	-	-	-	-

Concepto	Egresos					Subejercicio
	Aprobado	Ampliaciones / (Reducciones)	Modificado	Devengado	Pagado	
Gasto Etiquetado	-	-	-	-	-	-
Servicios Personales	-	-	-	-	-	-
Remuneraciones al Personal de Carácter Permanente	-	-	-	-	-	-
Remuneraciones al Personal de Carácter Transitorio	-	-	-	-	-	-
Remuneraciones Adicionales y Especiales	-	-	-	-	-	-
Seguridad Social	-	-	-	-	-	-
Otras Prestaciones Sociales y Económicas	-	-	-	-	-	-
Previsiones	-	-	-	-	-	-
Pago de Estímulos a Servidores Públicos	-	-	-	-	-	-
Materiales y Suministros	-	-	-	-	-	-
Materiales de Admón., Emisión de Doctos. y Art. Oficiales	-	-	-	-	-	-
Alimentos y Utensilios	-	-	-	-	-	-
Materias Primas y Materiales de Prod. y Comercialización	-	-	-	-	-	-
Materiales y Artículos de Construcción y de Reparación	-	-	-	-	-	-
Productos Químicos, Farmacéuticos y de Laboratorio	-	-	-	-	-	-
Combustibles, Lubricantes y Aditivos	-	-	-	-	-	-
Vestuario, Blancos, Prendas de Protección y Art. Deportivos	-	-	-	-	-	-
Materiales y Suministros Para Seguridad	-	-	-	-	-	-
Herramientas, Refacciones y Accesorios Menores	-	-	-	-	-	-
Servicios Generales	-	-	-	-	-	-
Servicios Básicos	-	-	-	-	-	-
Servicios de Arrendamiento	-	-	-	-	-	-
Servicios Profesionales, Científicos, Técnicos y Otros Serv.	-	-	-	-	-	-
Servicios Financieros, Bancarios y Comerciales	-	-	-	-	-	-
Servicios de Instalación, Reparación, Mantto. y Conservación	-	-	-	-	-	-
Servicios de Comunicación Social y Publicidad	-	-	-	-	-	-
Servicios de Traslado y Viáticos	-	-	-	-	-	-
Servicios Oficiales	-	-	-	-	-	-
Otros Servicios Generales	-	-	-	-	-	-
Transferencias, Asignaciones, Subsidios y Otras Ayudas	-	-	-	-	-	-
Transferencias Internas y Asignaciones al Sector Público	-	-	-	-	-	-
Transferencias al Resto del Sector Público	-	-	-	-	-	-
Subsidios y Subvenciones	-	-	-	-	-	-
Ayudas Sociales	-	-	-	-	-	-
Pensiones y Jubilaciones	-	-	-	-	-	-
Transferencias a Fideicomisos, Mandatos y Otros Análogos	-	-	-	-	-	-
Transferencias a la Seguridad Social	-	-	-	-	-	-
Donativos	-	-	-	-	-	-
Transferencias al Exterior	-	-	-	-	-	-
Bienes Muebles, Inmuebles e Intangibles	-	-	-	-	-	-
Mobiliario y Equipo de Administración	-	-	-	-	-	-
Mobiliario y Equipo Educativo y Recreativo	-	-	-	-	-	-
Equipo e Instrumental Médico y de Laboratorio	-	-	-	-	-	-
Vehículos y Equipo de Transporte	-	-	-	-	-	-
Equipo de Defensa y Seguridad	-	-	-	-	-	-
Maquinaria, Otros Equipos y Herramientas	-	-	-	-	-	-
Activos Biológicos	-	-	-	-	-	-
Bienes Inmuebles	-	-	-	-	-	-
Activos Intangibles	-	-	-	-	-	-
Inversión Pública	-	-	-	-	-	-
Obra Pública en Bienes de Dominio Público	-	-	-	-	-	-
Obra Pública en Bienes Propios	-	-	-	-	-	-
Proyectos Productivos y Acciones de Fomento	-	-	-	-	-	-
Inversiones Financieras y Otras Provisiones	-	-	-	-	-	-
Inversiones Para el Fomento de Actividades Productivas	-	-	-	-	-	-
Acciones y Participaciones de Capital	-	-	-	-	-	-
Compra de Títulos y Valores	-	-	-	-	-	-
Concesión de Préstamos	-	-	-	-	-	-
Inversiones en Fideicomisos, Mandatos y Otros Análogos	-	-	-	-	-	-
Fideicomiso de Desastres Naturales (Informativo)	-	-	-	-	-	-
Otras Inversiones Financieras	-	-	-	-	-	-
Provisiones para Contingencias y Otras Erogaciones Especiales	-	-	-	-	-	-
Participaciones y Aportaciones	-	-	-	-	-	-
Participaciones	-	-	-	-	-	-
Aportaciones	-	-	-	-	-	-
Convenios	-	-	-	-	-	-
Deuda Pública	-	-	-	-	-	-
Amortización de la Deuda Pública	-	-	-	-	-	-
Intereses de la Deuda Pública	-	-	-	-	-	-
Comisiones de la Deuda Pública	-	-	-	-	-	-
Gastos de la Deuda Pública	-	-	-	-	-	-
Costo por Coberturas	-	-	-	-	-	-
Apoyos Financieros	-	-	-	-	-	-
Adeudos de Ejercicios Fiscales Anteriores (Adefas)	-	-	-	-	-	-
Total de Egresos	14,074,232	190,512,927	204,587,159	26,681,151	26,197,186	177,906,008

Concepto	Egresos					Subejercicio
	Aprobado	Ampliaciones/ (Reducciones)	Modificado	Devengado	Pagado	
	1	2	3 = (1 + 2)	4	5	
Jefatura de la Oficina de la Gobernatura del Estado	-	-	-	-	-	-
Secretaría de Gobierno	-	-	-	-	-	-
Secretaría de Hacienda	-	-	-	-	-	-
Secretaría de Desarrollo Económico y del Trabajo	-	-	-	-	-	-
Secretaría de Desarrollo Agropecuario	-	-	-	-	-	-
Secretaría de Obras Públicas	-	-	-	-	-	-
Secretaría de Educación	-	-	-	-	-	-
Secretaría de Salud	-	-	-	-	-	-
Secretaría de Administración	-	-	-	-	-	-
Secretaría de la Contraloría	-	-	-	-	-	-
Secretaría de Turismo y Cultura	-	-	-	-	-	-
Secretaría de Desarrollo Social	-	-	-	-	-	-
Secretaría de Desarrollo Sustentable	-	-	-	-	-	-
Secretaría de Movilidad y Transporte	-	-	-	-	-	-
Comisión Estatal de Seguridad Pública	-	-	-	-	-	-
Consejería Jurídica	-	-	-	-	-	-
Gastos Institucionales	-	-	-	-	-	-
Total del Gasto	-	-	-	-	-	-

INSTITUTO ESTATAL DE INFRAESTRUCTURA EDUCATIVA
Estado Analítico del Ejercicio del Presupuesto de Egresos
Clasificación Administrativa
Del 1 de enero al 30 de junio de 2024

Concepto	Egresos					Subejercicio
	Aprobado	Ampliaciones/ (Reducciones)	Modificado	Devengado	Pagado	
	1	2	3 = (1 + 2)	4	5	
Poder Ejecutivo	-	-	-	-	-	-
Poder Legislativo	-	-	-	-	-	-
Poder Judicial	-	-	-	-	-	-
Organismos Autónomos	-	-	-	-	-	-
Poder Ejecutivo de los Municipios	-	-	-	-	-	-
Total del Gasto	-	-	-	-	-	-

Sector Paraestatal del Gobierno del Estado de Morelos
Estado Analítico del Ejercicio del Presupuesto de Egresos
Clasificación Administrativa
Del 1 de enero al 30 de junio de 2024

Concepto	Egresos					Subejercicio
	Aprobado	Ampliaciones/ (Reducciones)	Modificado	Devengado	Pagado	
	1	2	3 = (1 + 2)	4	5	
Entidades Paraestatales y Fideicomisos No Empresariales y No Financieros	14,074,232	190,512,927	204,587,159	26,681,151	26,197,186	177,906,008
Instituciones Públicas de la Seguridad Social	-	-	-	-	-	-
Entidades Paraestatales Empresariales No Financieras con Participación Estatal Mayoritaria	-	-	-	-	-	-
Fideicomisos Empresariales No Financieros con Participación Estatal Mayoritaria	-	-	-	-	-	-
Entidades Paraestatales Empresariales Financieras Monetarias con Participación Estatal Mayoritaria	-	-	-	-	-	-
Entidades Paraestatales Empresariales Financieras No Monetarias con Participación Estatal Mayoritaria	-	-	-	-	-	-
Fideicomisos Financieros Públicos con Participación Estatal Mayoritaria	-	-	-	-	-	-
Total del Gasto	14,074,232	190,512,927	204,587,159	26,681,151	26,197,186	177,906,008

Concepto	Egresos					Subejercicio
	Aprobado	Ampliaciones/ (Reducciones)	Modificado	Devengado	Pagado	
Gasto No Etiquetado	14,074,232	190,512,927	204,587,159	26,681,151	26,197,186	177,906,008
Jefatura de la Oficina de la Gobernatura del Estado	-	-	-	-	-	-
Secretaría de Gobierno	-	-	-	-	-	-
Secretaría de Hacienda	-	-	-	-	-	-
Secretaría de Desarrollo Económico y del Trabajo	-	-	-	-	-	-
Secretaría de Desarrollo Agropecuario	-	-	-	-	-	-
Secretaría de Obras Públicas	-	-	-	-	-	-
Secretaría de Educación	-	-	-	-	-	-
Secretaría de Salud	-	-	-	-	-	-
Secretaría de Administración	-	-	-	-	-	-
Secretaría de la Contratoría	-	-	-	-	-	-
Secretaría de Turismo y Cultura	-	-	-	-	-	-
Secretaría de Desarrollo Social	-	-	-	-	-	-
Secretaría de Desarrollo Sustentable	-	-	-	-	-	-
Secretaría de Movilidad y Transporte	-	-	-	-	-	-
Comisión Estatal de Seguridad Pública	-	-	-	-	-	-
Consejería Jurídica	-	-	-	-	-	-
Gastos Institucionales	-	-	-	-	-	-
Poder Legislativo	-	-	-	-	-	-
Poder Judicial	-	-	-	-	-	-
Organismos Autónomos	-	-	-	-	-	-
Entidades Paraestatales y Fideicomisos No Empresariales y No Financieros	14,074,232	190,512,927	204,587,159	26,681,151	26,197,186	177,906,008
Entidades Paraestatales Empresariales No Financieras con Participación Estatal Mayoritaria	-	-	-	-	-	-
Poder Ejecutivo de los Municipios	-	-	-	-	-	-
Gasto Etiquetado	-	-	-	-	-	-
Jefatura de la Oficina de la Gobernatura del Estado	-	-	-	-	-	-
Secretaría de Gobierno	-	-	-	-	-	-
Secretaría de Hacienda	-	-	-	-	-	-
Secretaría de Desarrollo Económico y del Trabajo	-	-	-	-	-	-
Secretaría de Desarrollo Agropecuario	-	-	-	-	-	-
Secretaría de Obras Públicas	-	-	-	-	-	-
Secretaría de Educación	-	-	-	-	-	-
Secretaría de Salud	-	-	-	-	-	-
Secretaría de Administración	-	-	-	-	-	-
Secretaría de la Contratoría	-	-	-	-	-	-
Secretaría de Turismo y Cultura	-	-	-	-	-	-
Secretaría de Desarrollo Social	-	-	-	-	-	-
Secretaría de Desarrollo Sustentable	-	-	-	-	-	-
Secretaría de Movilidad y Transporte	-	-	-	-	-	-
Comisión Estatal de Seguridad Pública	-	-	-	-	-	-
Consejería Jurídica	-	-	-	-	-	-
Gastos Institucionales	-	-	-	-	-	-
Poder Legislativo	-	-	-	-	-	-
Poder Judicial	-	-	-	-	-	-
Organismos Autónomos	-	-	-	-	-	-
Entidades Paraestatales y Fideicomisos No Empresariales y No Financieros	-	-	-	-	-	-
Entidades Paraestatales Empresariales No Financieras con Participación Estatal Mayoritaria	-	-	-	-	-	-
Poder Ejecutivo de los Municipios	-	-	-	-	-	-
Total de Egresos	14,074,232	190,512,927	204,587,159	26,681,151	26,197,186	177,906,008

Concepto	Egresos					Subejercicio
	Aprobado	Ampliaciones/ (Reducciones)	Modificado	Devengado	Pagado	
	1	2	3 = (1 + 2)	4	5	
Gobierno	-	-	-	-	-	-
Legislación	-	-	-	-	-	-
Justicia	-	-	-	-	-	-
Coordinación de la Política de Gobierno	-	-	-	-	-	-
Relaciones Exteriores	-	-	-	-	-	-
Asuntos Financieros y Hacendarios	-	-	-	-	-	-
Seguridad Nacional	-	-	-	-	-	-
Asuntos de Orden Público y de Seguridad Interior	-	-	-	-	-	-
Otros Servicios Generales	-	-	-	-	-	-
Desarrollo Social	14,074,232	190,512,927	204,587,159	26,681,151	26,197,186	177,906,008
Protección Ambiental	-	-	-	-	-	-
Vivienda y Servicios a la Comunidad	-	-	-	-	-	-
Salud	-	-	-	-	-	-
Recreación, Cultura y Otras Manifestaciones Sociales	-	-	-	-	-	-
Educación	14,074,232	190,512,927	204,587,159	26,681,151	26,197,186	177,906,008
Protección Social	-	-	-	-	-	-
Otros Asuntos Sociales	-	-	-	-	-	-
Desarrollo Económico	-	-	-	-	-	-
Asuntos Económicos, Comerciales y Laborales en General	-	-	-	-	-	-
Agropecuaria, Silvicultura, Pesca y Caza	-	-	-	-	-	-
Combustibles y Energía	-	-	-	-	-	-
Minería, Manufacturas y Construcción	-	-	-	-	-	-
Transporte	-	-	-	-	-	-
Comunicaciones	-	-	-	-	-	-
Turismo	-	-	-	-	-	-
Ciencia, Tecnología e Innovación	-	-	-	-	-	-
Otras Industrias y Otros Asuntos Económicos	-	-	-	-	-	-
Otras no Clasificadas en Funciones Anteriores	-	-	-	-	-	-
Transacciones de la Deuda Pública / Costo Financiero de la Deuda	-	-	-	-	-	-
Transferencias, Participaciones y Aportaciones entre Diferentes Niveles y Ordenes de Gobierno	-	-	-	-	-	-
Saneamiento del Sistema Financiero	-	-	-	-	-	-
Adeudos de Ejercicios Fiscales Anteriores	-	-	-	-	-	-
Total del Gasto	14,074,232	190,512,927	204,587,159	26,681,151	26,197,186	177,906,008

Concepto	Egresos					Subejercicio
	Aprobado	Ampliaciones/ (Reducciones)	Modificado	Devengado	Pagado	
Gasto No Etiquetado	14,074,232	190,512,927	204,587,159	26,681,151	26,197,186	177,906,008
<i>Gobierno</i>	-	-	-	-	-	-
Legislación	-	-	-	-	-	-
Justicia	-	-	-	-	-	-
Coordinación de la Política de Gobierno	-	-	-	-	-	-
Relaciones Exteriores	-	-	-	-	-	-
Asuntos Financieros y Hacendarios	-	-	-	-	-	-
Seguridad Nacional	-	-	-	-	-	-
Asuntos de Orden Público y de Seguridad Interior	-	-	-	-	-	-
Otros Servicios Generales	-	-	-	-	-	-
<i>Desarrollo Social</i>	14,074,232	190,512,927	204,587,159	26,681,151	26,197,186	177,906,008
Protección Ambiental	-	-	-	-	-	-
Vivienda y Servicios a la Comunidad	-	-	-	-	-	-
Salud	-	-	-	-	-	-
Recreación, Cultura y Otras Manifestaciones Sociales	-	-	-	-	-	-
Educación	14,074,232	190,512,927	204,587,159	26,681,151	26,197,186	177,906,008
Protección Social	-	-	-	-	-	-
Otros Asuntos Sociales	-	-	-	-	-	-
<i>Desarrollo Económico</i>	-	-	-	-	-	-
Asuntos Económicos, Comerciales y Laborales en Gral.	-	-	-	-	-	-
Agropecuaria, Silvicultura, Pesca y Caza	-	-	-	-	-	-
Combustibles y Energía	-	-	-	-	-	-
Minería, Manufacturas y Construcción	-	-	-	-	-	-
Transporte	-	-	-	-	-	-
Comunicaciones	-	-	-	-	-	-
Turismo	-	-	-	-	-	-
Ciencia, Tecnología e Innovación	-	-	-	-	-	-
Otras Industrias y Otros Asuntos Económicos	-	-	-	-	-	-
<i>Otras no Clasificadas en Funciones Anteriores</i>	-	-	-	-	-	-
Transacciones de la Deuda Pública / Costo Financiero de la Deuda	-	-	-	-	-	-
Transferencias, Participaciones y Aportaciones entre Diferentes Niveles y Ordenes de Gobierno	-	-	-	-	-	-
Saneamiento del Sistema Financiero	-	-	-	-	-	-
Adeudos de Ejercicios Fiscales Anteriores	-	-	-	-	-	-
Gasto Etiquetado	-	-	-	-	-	-
<i>Gobierno</i>	-	-	-	-	-	-
Legislación	-	-	-	-	-	-
Justicia	-	-	-	-	-	-
Coordinación de la Política de Gobierno	-	-	-	-	-	-
Relaciones Exteriores	-	-	-	-	-	-
Asuntos Financieros y Hacendarios	-	-	-	-	-	-
Seguridad Nacional	-	-	-	-	-	-
Asuntos de Orden Público y de Seguridad Interior	-	-	-	-	-	-
Otros Servicios Generales	-	-	-	-	-	-
<i>Desarrollo Social</i>	-	-	-	-	-	-
Protección Ambiental	-	-	-	-	-	-
Vivienda y Servicios a la Comunidad	-	-	-	-	-	-
Salud	-	-	-	-	-	-
Recreación, Cultura y Otras Manifestaciones Sociales	-	-	-	-	-	-
Educación	-	-	-	-	-	-
Protección Social	-	-	-	-	-	-
Otros Asuntos Sociales	-	-	-	-	-	-
<i>Desarrollo Económico</i>	-	-	-	-	-	-
Asuntos Económicos, Comerciales y Laborales en Gral.	-	-	-	-	-	-
Agropecuaria, Silvicultura, Pesca y Caza	-	-	-	-	-	-
Combustibles y Energía	-	-	-	-	-	-
Minería, Manufacturas y Construcción	-	-	-	-	-	-
Transporte	-	-	-	-	-	-
Comunicaciones	-	-	-	-	-	-
Turismo	-	-	-	-	-	-
Ciencia, Tecnología e Innovación	-	-	-	-	-	-
Otras Industrias y Otros Asuntos Económicos	-	-	-	-	-	-
<i>Otras no Clasificadas en Funciones Anteriores</i>	-	-	-	-	-	-
Transacciones de la Deuda Pública / Costo Financiero de la Deuda	-	-	-	-	-	-
Transferencias, Participaciones y Aportaciones entre Diferentes Niveles y Ordenes de Gobierno	-	-	-	-	-	-
Saneamiento del Sistema Financiero	-	-	-	-	-	-
Adeudos de Ejercicios Fiscales Anteriores	-	-	-	-	-	-
Total del Egresos	14,074,232	190,512,927	204,587,159	26,681,151	26,197,186	177,906,008

Concepto	Egresos					Subejercicio
	Aprobado	Ampliaciones/ (Reducciones)	Modificado	Devengado	Pagado	
Gasto No Etiquetado	9,471,933	124,707	9,596,640	8,029,015	8,029,015	1,567,625
<i>Personal Administrativo y de Servicio Público</i>	<i>9,471,933</i>	<i>124,707</i>	<i>9,596,640</i>	<i>8,029,015</i>	<i>8,029,015</i>	<i>1,567,625</i>
<i>Magisterio</i>	-	-	-	-	-	-
<i>Servicios de Salud</i>	-	-	-	-	-	-
Personal Administrativo	-	-	-	-	-	-
Personal Médico, Paramédico y afín	-	-	-	-	-	-
<i>Seguridad Pública</i>	-	-	-	-	-	-
<i>Gastos Asociados a la Implementación de Nuevas Leyes Fed. o Reformas a las Mismas</i>	-	-	-	-	-	-
Nombre del Programa o Ley 1	-	-	-	-	-	-
Nombre del Programa o Ley 2	-	-	-	-	-	-
<i>Sentencias Laborales Definitivas</i>	-	-	-	-	-	-
Gasto Etiquetado	-	-	-	-	-	-
<i>Personal Administrativo y de Servicio Público</i>	-	-	-	-	-	-
<i>Magisterio</i>	-	-	-	-	-	-
<i>Servicios de Salud</i>	-	-	-	-	-	-
Personal Administrativo	-	-	-	-	-	-
Personal Médico, Paramédico y afín	-	-	-	-	-	-
<i>Seguridad Pública</i>	-	-	-	-	-	-
<i>Gastos Asociados a la Implementación de Nuevas Leyes Fed. o Reformas a las Mismas</i>	-	-	-	-	-	-
Nombre del Programa o Ley 1	-	-	-	-	-	-
Nombre del Programa o Ley 2	-	-	-	-	-	-
<i>Sentencias Laborales Definitivas</i>	-	-	-	-	-	-
Total del Gasto en Servicios Personales	9,471,933	124,707	9,596,640	8,029,015	8,029,015	1,567,625

Segundo Informe de Cuenta Pública
INSTITUTO ESTATAL DE INFRAESTRUCTURA EDUCATIVA
 Estado Analítico del Ejercicio del Presupuesto de Egresos
 Clasificación Económica (por Tipo de Gasto)
 Del 1 de enero al 30 de junio de 2024
 (Cifras en Pesos)



Concepto	Egresos					
	Aprobado	Ampliaciones/ (Reducciones)	Modificado	Devengado	Pagado	Subejercicio
	1	2	3 = (1 + 2)	4	5	6 = (3 - 4)
Gasto Corriente	14,074,232	630,253	14,704,485	12,072,160	11,588,195	2,632,325
Gasto de Capital	-	189,882,674	189,882,674	14,608,991	14,608,991	175,273,683
Amortización de la Deuda y Disminución de Pasivos	-	-	-	-	-	-
Pensiones y Jubilaciones	-	-	-	-	-	-
Participaciones	-	-	-	-	-	-
Total del Gasto	14,074,232	190,512,927	204,587,159	26,681,151	26,197,186	177,906,008

Instituto Estatal de Infraestructura Educativa de Morelos (IN.E.I.E.M.)

FLUJO DE FONDOS

CUENTA	NOMBRE	SALANTERIOR	DEBE	HABER	SALACTUAL
1	ACTIVO	\$ 1,228,288,122.22	\$ 686,085,246.21	\$ 1,214,135,251.09	\$ 700,238,117.34
1.1	ACTIVO CIRCULANTE	\$ 563,874,945.29	\$ 668,237,681.96	\$ 770,117,950.60	\$ 461,994,676.65
1.1.1	Efectivo y Equivalentes	\$ 133,274,428.37	\$ 409,077,727.99	\$ 403,997,988.55	\$ 138,354,167.81
1.1.1.1	Efectivo y Equivalentes	\$ -	\$ 3,000.00	\$ -	\$ 3,000.00
1.1.1.2	Bancos/Tesorería	\$ 130,033,856.83	\$ 352,139,125.64	\$ 349,621,360.30	\$ 132,551,622.17
1.1.1.6	Depósitos de Fondos de Terceros en Garantía y/o Administración(Escuelas al Cien)	\$ 3,240,571.54	\$ 56,935,602.35	\$ 54,376,628.25	\$ 5,799,545.64
1.1.2	Derechos a Recibir Efectivo o Equivalentes	\$ 196,599,909.27	\$ 204,673,753.69	\$ 346,143,241.32	\$ 55,130,421.64
1.1.2.1	Derechos a Recibir Efectivo o Equivalentes	\$ 514,853.97	\$ 2,306.61	\$ -	\$ 517,160.58
1.1.2.2	Cuentas por Cobrar a Corto Plazo	\$ 196,075,444.38	\$ 204,671,447.08	\$ 346,137,044.69	\$ 54,609,846.77
1.1.2.3	Deudores Diversos por Cobrar a Corto Plazo	\$ 6,869.80	\$ -	\$ 6,196.63	\$ 673.17
1.1.2.9	Otros Derechos a Recibir Efectivo o Equivalentes a Corto Plazo	\$ 2,741.12	\$ -	\$ -	\$ 2,741.12
1.1.9	Otros Activos Circulantes	\$ 234,000,607.65	\$ 54,486,200.28	\$ 19,976,720.73	\$ 268,510,087.20
1.1.9.4	Adquisicion con Fondos de Terceros	\$ 234,000,607.65	\$ 54,486,200.28	\$ 19,976,720.73	\$ 268,510,087.20
1.2	ACTIVO NO CIRCULANTE	\$ 664,413,176.93	\$ 17,847,564.25	\$ 444,017,300.49	\$ 238,243,440.69
1.2.2	Derechos a Recibir Efectivo o Equivalentes a Largo Plazo	\$ -	\$ 3,238,572.65	\$ -	\$ 3,238,572.65
1.2.2.1	Documentos por Cobrar a Largo Plazo	\$ -	\$ 3,232,488.12	\$ -	\$ 3,232,488.12
1.2.2.2	Deudores Diversos a Largo Plazo	\$ -	\$ 6,084.53	\$ -	\$ 6,084.53
1.2.3	Bienes Inmuebles Infraestructura y Construcciones en Proceso	\$ 657,649,718.74	\$ 14,608,991.60	\$ 442,184,369.41	\$ 230,074,340.93
1.2.3.1	Terrenos	\$ 18,501,000.00	\$ -	\$ -	\$ 18,501,000.00
1.2.3.3	Edificios no Habitacionales	\$ 7,156,557.92	\$ -	\$ -	\$ 7,156,557.92
1.2.3.5	Construcciones en Proceso en Bienes de Dominio Público	\$ 631,992,160.82	\$ 14,608,991.60	\$ 442,184,369.41	\$ 204,416,783.01
1.2.4	Bienes Muebles	\$ 6,624,188.89	\$ -	\$ 1,832,931.08	\$ 4,791,257.81

Instituto Estatal de Infraestructura Educativa de Morelos (IN.E.I.E.M.)

1.2.4.1	Mobiliario y Equipo de Administración	\$ 5,555,394.56	\$ -	\$ 1,832,931.08	\$ 3,722,463.48
1.2.4.2	Mobiliario y Equipo Educativo y Recreativo	\$ 24,298.00	\$ -	\$ -	\$ 24,298.00
1.2.4.4	Equipo de Transporte	\$ 374,232.20	\$ -	\$ -	\$ 374,232.20
1.2.4.6	Maquinaria Otros Equipos y Herramientas	\$ 670,264.13	\$ -	\$ -	\$ 670,264.13
1.2.5	Activos Intangibles	\$ 139,269.30	\$ -	\$ -	\$ 139,269.30
1.2.5.2	Patentes Marcas y Derechos	\$ 62,640.00	\$ -	\$ -	\$ 62,640.00
1.2.5.4	Licencias	\$ 76,629.30	\$ -	\$ -	\$ 76,629.30
2	PASIVO	-\$ 563,481,278.45	\$ 365,101,271.76	\$ 88,532,332.01	-\$ 286,912,338.70
2.1	PASIVO CIRCULANTE	-\$ 563,481,278.45	\$ 365,101,271.76	\$ 88,532,332.01	-\$ 286,912,338.70
2.1.1	Cuentas por Pagar a Corto Plazo	-\$ 330,685,503.05	\$ 345,238,683.06	\$ 31,601,289.66	-\$ 17,048,109.65
2.1.1.1	Servicios Personales por Pagar a Corto Plazo	-\$ 2,128,096.62	\$ 7,937,310.34	\$ 7,531,310.29	-\$ 1,722,096.57
2.1.1.2	Proveedores por Pagar a Corto Plazo	-\$ 2,755,612.77	\$ 3,661,086.69	\$ 1,776,648.09	-\$ 871,174.17
2.1.1.3	Contratistas por Obras Públicas por Pagar a Corto Plazo	-\$ 323,093,625.11	\$ 327,088,766.38	\$ 17,162,433.41	-\$ 13,167,292.14
2.1.1.5	Transferencias Otorgadas por Pagar a Corto Plazo	-\$ 113,762.86	\$ 1,960,865.02	\$ 2,325,908.72	-\$ 478,806.56
2.1.1.7	Retenciones y Contribuciones por Pagar a Corto Plazo	-\$ 2,596,411.64	\$ 4,578,249.97	\$ 2,792,584.49	-\$ 810,746.16
2.1.1.8	Devoluciones de la Ley de Ingresos por Pagar a Corto Plazo	\$ 0.24	\$ -	\$ -	\$ 0.24
2.1.1.9	Otras Cuentas por Pagar a Corto Plazo	\$ 2,005.71	\$ 12,404.66	\$ 12,404.66	\$ 2,005.71
2.1.2	Documentos por Pagar a Corto Plazo	-\$ 28,695.00	\$ -	\$ -	-\$ 28,695.00
2.1.2.9	Otros Documentos por Pagar a Corto Plazo	-\$ 28,695.00	\$ -	\$ -	-\$ 28,695.00
2.1.6	Fondos y Bienes de Terceros en Garantía y/o Administración a Corto Plazo	-\$ 232,767,080.40	\$ 19,862,588.70	\$ 56,931,042.35	-\$ 269,835,534.05
2.1.6.2	Fondos en Administración a Corto Plazo	-\$ 232,767,080.40	\$ 19,862,588.70	\$ 56,931,042.35	-\$ 269,835,534.05
3	HACIENDA PÚBLICA/ PATRIMONIO	-\$ 664,806,843.77	\$ 17,612,053.54	\$ 21,189.69	-\$ 647,215,979.92

Instituto Estatal de Infraestructura Educativa de Morelos (IN.E.I.E.M.)

3.1	HACIENDA PÚBLICA/PATRIMONIO CONTRIBUIDO	-\$ 29,454,572.80	\$ -	\$ -	-\$ 29,454,572.80
3.1.1	Aportaciones	-\$ 10,210,083.33	\$ -	\$ -	-\$ 10,210,083.33
3.1.1.1	Mobiliario y Equipo	-\$ 967,679.84	\$ -	\$ -	-\$ 967,679.84
3.1.1.2	Equipo de Transporte	-\$ 29,509.14	\$ -	\$ -	-\$ 29,509.14
3.1.1.3	Edificios y Construcciones	-\$ 7,156,557.92	\$ -	\$ -	-\$ 7,156,557.92
3.1.1.4	Equipo de Computo	-\$ 2,056,336.43	\$ -	\$ -	-\$ 2,056,336.43
3.1.2	Donaciones de Capital	-\$ 19,244,489.47	\$ -	\$ -	-\$ 19,244,489.47
3.1.2.1	Donaciones de CAPFCE	-\$ 18,849,800.66	\$ -	\$ -	-\$ 18,849,800.66
3.1.2.2	Donación de la SHCP	-\$ 189,545.80	\$ -	\$ -	-\$ 189,545.80
3.1.2.3	Donación INEIEM	-\$ 205,143.01	\$ -	\$ -	-\$ 205,143.01
3.2	HACIENDA PÚBLICA /PATRIMONIO GENERADO	-\$ 635,352,270.97	\$ 17,612,053.54	\$ 21,189.69	-\$ 617,761,407.12
3.2.2	Resultados de Ejercicios Anteriores	-\$ 635,352,270.97	\$ 17,612,053.54	\$ 21,189.69	-\$ 617,761,407.12
3.2.2.1	Resultado del Ejercicio 2014-INEIEM	-\$ 626,905,928.20	\$ 17,612,053.54	\$ 21,189.69	-\$ 609,315,064.35
3.2.2.10	Resul. Ejercicio 2022	-\$ 139,077,885.89	\$ -	\$ 11,260.91	-\$ 139,089,146.80
3.2.2.11	Resultado del Ejercicio 2023	-\$ 485,699,893.84	\$ 17,612,053.54	\$ 9,928.78	-\$ 468,097,769.08
3.2.2.2	Resultado del Ejercicio 2013	\$ 2,517,205.67	\$ -	\$ -	\$ 2,517,205.67
3.2.2.3	Resultado de Ejercicio 2015	\$ 1,209,708.21	\$ -	\$ -	\$ 1,209,708.21
3.2.2.4	Resultado de Ejercicio 2016	-\$ 38,276,466.07	\$ -	\$ -	-\$ 38,276,466.07
3.2.2.5	Ejercicio 2017	\$ 29,552,892.60	\$ -	\$ -	\$ 29,552,892.60
3.2.2.6	EJERCICIO 2018	-\$ 3,044,708.37	\$ -	\$ -	-\$ 3,044,708.37
3.2.2.7	EJERCICIO 2019	-\$ 7,632,041.44	\$ -	\$ -	-\$ 7,632,041.44
3.2.2.8	2020	\$ 9,988,653.30	\$ -	\$ -	\$ 9,988,653.30
3.2.2.9	EJERCICIO 2021	-\$ 2,761,586.67	\$ -	\$ -	-\$ 2,761,586.67
4	INGRESOS Y OTROS BENEFICIOS	\$ -	\$ -	\$ 205,272,678.59	-\$ 205,272,678.59
4.2	PARTICIPACIONES APORTACIONES TRANSFERENCIAS ASIGNACIONES SUBSIDIOS Y OTRAS AYUDAS	\$ -	\$ -	\$ 204,594,659.08	-\$ 204,594,659.08
4.2.1	Participaciones y Aportaciones	\$ -	\$ -	\$ 189,882,674.45	-\$ 189,882,674.45

Instituto Estatal de Infraestructura Educativa de Morelos (IN.E.I.E.M.)

4.2.1.3	Convenios	\$ -	\$ -	\$ 189,882,674.45	-\$ 189,882,674.45
4.2.2	Transferencias Asignaciones Subsidios y Otras ayudas	\$ -	\$ -	\$ 14,711,984.63	-\$ 14,711,984.63
4.2.2.1	Transferencias Internas y Asignaciones al Sector Público	\$ -	\$ -	\$ 14,711,984.63	-\$ 14,711,984.63
4.3	OTROS INGRESOS Y BENEFICIOS	\$ -	\$ -	\$ 678,019.51	-\$ 678,019.51
4.3.1	Ingresos Financieros	\$ -	\$ -	\$ 677,759.66	-\$ 677,759.66
4.3.1.9	Otros Ingresos Financieros	\$ -	\$ -	\$ 677,759.66	-\$ 677,759.66
4.3.9	Otros Ingresos y Beneficios Varios	\$ -	\$ -	\$ 259.85	-\$ 259.85
4.3.9.9	Otros Ingresos y Beneficios Varios	\$ -	\$ -	\$ 259.85	-\$ 259.85
5	GASTOS Y OTRAS PÉRDIDAS	\$ -	\$ 439,162,879.87	\$ -	\$ 439,162,879.87
5.1	GASTOS DE FUNCIONAMIENTO	\$ -	\$ 9,062,476.08	\$ -	\$ 9,062,476.08
5.1.1	Servicios Personales	\$ -	\$ 8,029,014.36	\$ -	\$ 8,029,014.36
5.1.1.1	Remuneraciones al Personal de Carácter Permanente	\$ -	\$ 6,149,632.31	\$ -	\$ 6,149,632.31
5.1.1.3	Remuneraciones Adicionales y Especiales	\$ -	\$ 83,470.55	\$ -	\$ 83,470.55
5.1.1.4	Seguridad Social	\$ -	\$ 820,518.85	\$ -	\$ 820,518.85
5.1.1.5	Otras Prestaciones Sociales y Económicas	\$ -	\$ 975,392.65	\$ -	\$ 975,392.65
5.1.2	Materiales y Suministros	\$ -	\$ 303,146.50	\$ -	\$ 303,146.50
5.1.2.1	Materiales de Administración Emisión de Documentos y Artículos Oficiales	\$ -	\$ 177,385.41	\$ -	\$ 177,385.41
5.1.2.6	Combustibles Lubricantes y Aditivos	\$ -	\$ 120,000.01	\$ -	\$ 120,000.01
5.1.2.9	Herramientas Refacciones y Accesorios Menores	\$ -	\$ 5,761.08	\$ -	\$ 5,761.08
5.1.3	Servicios Generales	\$ -	\$ 730,315.22	\$ -	\$ 730,315.22
5.1.3.1	Servicios Básicos	\$ -	\$ 97,377.00	\$ -	\$ 97,377.00
5.1.3.2	Servicios de Arrendamiento	\$ -	\$ 5,456.64	\$ -	\$ 5,456.64
5.1.3.3	Servicios Profesionales Científicos y Técnicos y Otros Servicios	\$ -	\$ 453,472.32	\$ -	\$ 453,472.32
5.1.3.4	Servicios Financieros Bancarios y Comerciales	\$ -	\$ 23,413.26	\$ -	\$ 23,413.26

Instituto Estatal de Infraestructura Educativa de Morelos (IN.E.I.E.M.)

5.1.3.5	Servicios de Instalación Reparación Mantenimiento y Conservación	\$ -	\$ 14,161.00	\$ -	\$ 14,161.00
5.1.3.7	Servicios de Traslado y Viáticos	\$ -	\$ 20,929.00	\$ -	\$ 20,929.00
5.1.3.9	Otros Servicios Generales	\$ -	\$ 115,506.00	\$ -	\$ 115,506.00
5.2	TRANSFERENCIAS ASIGNACIONES SUBSIDIOS Y OTRAS AYUDAS	\$ -	\$ 3,009,683.92	\$ -	\$ 3,009,683.92
5.2.5	Pensiones y Jubilaciones	\$ -	\$ 3,009,683.92	\$ -	\$ 3,009,683.92
5.2.5.1	Pensiones	\$ -	\$ 3,009,683.92	\$ -	\$ 3,009,683.92
5.5	OTROS GASTOS Y PÉRDIDAS EXTRAORDINARIAS	\$ -	\$ 427,090,719.87	\$ -	\$ 427,090,719.87
5.5.9	Otros Gastos	\$ -	\$ 427,090,719.87	\$ -	\$ 427,090,719.87
5.5.9.9	Otros Gastos Varios	\$ -	\$ 427,090,719.87	\$ -	\$ 427,090,719.87
8	CUENTAS DE ORDEN PRESUPUESTARIAS	\$ -	\$ 905,640,768.05	\$ 905,640,768.05	\$ -
8.1	LEY DE INGRESOS	\$ -	\$ 576,962,488.94	\$ 576,962,488.94	\$ -
8.1.1	Ley de Ingresos Estimada	\$ -	\$ 31,870,089.97	\$ -	\$ 31,870,089.97
8.1.1.1	Ley de Ingresos Estimada	\$ -	\$ 31,870,089.97	\$ -	\$ 31,870,089.97
8.1.2	Ley de Ingresos por Ejecutar	\$ -	\$ 204,594,659.08	\$ 222,383,017.52	-\$ 17,788,358.44
8.1.2.1	Ley de Ingresos por Ejecutar	\$ -	\$ 204,594,659.08	\$ 222,383,017.52	-\$ 17,788,358.44
8.1.3	Modificaciones a la Ley de Ingresos Estimada	\$ -	\$ 190,512,927.55	\$ -	\$ 190,512,927.55
8.1.3.1	Modificaciones a la Ley de Ingresos Estimada	\$ -	\$ 190,512,927.55	\$ -	\$ 190,512,927.55
8.1.4	Ley de Ingresos Devengada	\$ -	\$ 149,984,812.34	\$ 204,594,659.08	-\$ 54,609,846.74
8.1.4.1	Ley de Ingresos Devengada	\$ -	\$ 149,984,812.34	\$ 204,594,659.08	-\$ 54,609,846.74
8.1.5	Ley de Ingresos Recaudada	\$ -	\$ -	\$ 149,984,812.34	-\$ 149,984,812.34
8.1.5.1	Ley de Ingresos Recaudada	\$ -	\$ -	\$ 149,984,812.34	-\$ 149,984,812.34
8.2	PRESUPUESTO DE EGRESOS	\$ -	\$ 328,678,279.11	\$ 328,678,279.11	\$ -
8.2.1	Presupuesto de Egresos Aprobado	\$ -	\$ -	\$ 31,870,089.97	-\$ 31,870,089.97
8.2.1.1	Presupuesto de Egresos Aprobado	\$ -	\$ -	\$ 31,870,089.97	-\$ 31,870,089.97
8.2.2	Presupuesto de Egresos por Ejercer	\$ -	\$ 222,410,327.78	\$ 26,708,461.86	\$ 195,701,865.92
8.2.2.1	Presupuesto de Egresos por Ejercer	\$ -	\$ 222,410,327.78	\$ 26,708,461.86	\$ 195,701,865.92

Instituto Estatal de Infraestructura Educativa de Morelos (IN.E.I.E.M.)

8.2.3	Modificaciones al Presupuesto de Egresos Aprobado	\$ -	\$ 27,310.26	\$ 190,540,237.81	-\$ 190,512,927.55
8.2.3.1	Modificaciones al Presupuesto de Egresos Aprobado	\$ -	\$ 27,310.26	\$ 190,540,237.81	-\$ 190,512,927.55
8.2.4	Presupuesto de Egresos Comprometido	\$ -	\$ 26,681,151.60	\$ 26,681,151.60	\$ -
8.2.4.1	Presupuesto de Egresos Comprometido	\$ -	\$ 26,681,151.60	\$ 26,681,151.60	\$ -
8.2.5	Presupuesto de Egresos Devengado	\$ -	\$ 26,681,151.60	\$ 26,681,151.60	\$ -
8.2.5.1	Presupuesto de Egresos Devengado	\$ -	\$ 26,681,151.60	\$ 26,681,151.60	\$ -
8.2.6	Presupuesto de Egresos Ejercido	\$ -	\$ 26,681,151.60	\$ 26,197,186.27	\$ 483,965.33
8.2.6.1	Presupuesto de Egresos Ejercido	\$ -	\$ 26,681,151.60	\$ 26,197,186.27	\$ 483,965.33
8.2.7	Presupuesto de Egresos Pagado	\$ -	\$ 26,197,186.27	\$ -	\$ 26,197,186.27
8.2.7.1	Presupuesto de Egresos Pagado	\$ -	\$ 26,197,186.27	\$ -	\$ 26,197,186.27



Información Programática

SEGUNDO INFORME DE CUENTA PÚBLICA
INSTITUTO ESTATAL DE INFRAESTRUCTURA EDUCATIVA
ENERO - JUNIO

2024

Segundo Informe de Cuenta Pública
INSTITUTO ESTATAL DE INFRAESTRUCTURA EDUCATIVA
 Gasto por Categoría Programática
 Del 1 de enero al 30 de junio de 2024
 (Cifras en Pesos)



Concepto	Egresos					Subejercicio
	Aprobado	Ampliaciones/ (Reducciones)	Modificado	Devengado	Pagado	
	1	2	3 = (1 + 2)	4	5	
Programas						
Subsidios: Sector Social y Privado o Ent. Federativas y Municipios						
Sujetos a Reglas de Operación	-	-	-	-	-	-
Otros Subsidios	-	-	-	-	-	-
Desempeño de las Funciones	14,074,232	190,512,927	204,587,159	26,681,151	26,197,186	177,906,008
Prestación de Servicios Públicos	14,074,232	190,512,927	204,587,159	26,681,151	26,197,186	177,906,008
Provisión de Bienes Públicos	-	-	-	-	-	-
Planeación, Seguimiento y Evaluación de Políticas Públicas	-	-	-	-	-	-
Promoción y Fomento	-	-	-	-	-	-
Regulación y Supervisión	-	-	-	-	-	-
Funciones de las Fuerzas Armadas (Únicamente Gobierno Federal)	-	-	-	-	-	-
Específicos	-	-	-	-	-	-
Proyectos de Inversión	-	-	-	-	-	-
Administrativos y de Apoyo						
Apoyo al Proceso Presupuestario y para Mejorar la Eficiencia Institucional	-	-	-	-	-	-
Apoyo a la Función Pública y al Mejoramiento de la Gestión	-	-	-	-	-	-
Operaciones Ajenas	-	-	-	-	-	-
Compromisos						
Obligaciones de Cumplimiento de Resolución Jurisdiccional	-	-	-	-	-	-
Desastres Naturales	-	-	-	-	-	-
Obligaciones						
Pensiones y Jubilaciones	-	-	-	-	-	-
Aportaciones a la Seguridad Social	-	-	-	-	-	-
Aportaciones a Fondos de Estabilización	-	-	-	-	-	-
Aportaciones a Fondos de Inversión y Reestructura de Pensiones	-	-	-	-	-	-
Programas de Gasto Federalizado (Gobierno Federal)						
Gasto Federalizado	-	-	-	-	-	-
Participaciones a Entidades Federativas y Municipios						
Costo financiero, deuda o apoyos a deudores y ahorradores de la banca	-	-	-	-	-	-
Adeudos de ejercicios fiscales anteriores	-	-	-	-	-	-
Total del Gasto	14,074,232	190,512,927	204,587,159	26,681,151	26,197,186	177,906,008

Segundo Informe de Cuenta Pública
INSTITUTO ESTATAL DE INFRAESTRUCTURA EDUCATIVA
 Indicadores de Postura Fiscal
 Del 1 de enero al 30 de junio de 2024
 (Cifras en Pesos)



Concepto	Estimado/Aprobado	Devengado	Recaudado/Pagado
I. Ingresos Presupuestarios	14,074,232	204,594,659	149,984,811
1. Ingresos del Gobierno de la Entidad Federativa	-	-	-
2. Ingresos del Sector Paraestatal	14,074,232	204,594,659	149,984,811
II. Egresos Presupuestarios	14,074,232	26,681,151	26,197,186
3. Egresos del Gobierno de la Entidad Federativa	-	-	-
4. Egresos del Sector Paraestatal	14,074,232	26,681,151	26,197,186
III. Balance Presupuestario (Superávit o Déficit) (III= I - II)	-	177,913,508	123,787,625

Concepto	Estimado/Aprobado	Devengado	Recaudado/Pagado
III. Balance presupuestario (Superávit o Déficit)	-	177,913,508	123,787,625
IV. Intereses, Comisiones y Gastos de la Deuda	-	-	-
V. Balance Primario (Superávit o Déficit) (V= III + IV)	-	177,913,508	123,787,625

Concepto	Estimado/Aprobado	Devengado	Recaudado/Pagado
A. Financiamiento	-	-	-
B. Amortización de la deuda	-	-	-
C. Financiamiento Neto	-	-	-

PROGRAMAS Y PROYECTOS DE INVERSIÓN

El Instituto Estatal de Infraestructura Educativa (IN.E.I.E.M.) del Estado de Morelos, para el periodo del 01 de Enero al 31 de Diciembre del presente año, está ejecutando 7 proyectos de inversión, mismos que están enfocados a la Construcción y Rehabilitación de la Infraestructura Educativa del Estado de Morelos.

CUENTA	NOMBRE DE LA CUENTA	IMPORTE
1.2.3.	FAM Remanentes	46`880,023.82
1.2.3.	FAM Superior	5,720,591.67
1.2.3.	FAM Básico	21'656,414.85
1.2.3.	Fondo de Infraestructura Social Para las Entidades (FISE)	27'106,923.84
1.2.3.	R28 Participaciones Federales	68,023,071.00
1.2.3.	Ingresos Propios	2'360,023.10
1.2.3.	Convenio UTEZ 2024	2'789,379.87

Así mismo, se informa que actualmente se está llevando a cabo los trabajos administrativos para el cierre y/o conclusión del programa FAM Remanentes de los diferentes ejercicios fiscales, el cual fue autorizado en el ejercicio anterior (2023), y con esto realizar lo conducente para la desincorporación del activo dentro de las cuentas contables de este Instituto.

INDICADORES DE RESULTADOS



Ejercicio Fiscal 2024	
Trimestre:	Segundo
Fecha:	17/07/2024

IX. Reportes de Metas de los Indicadores de los Programas Presupuestarios del Poder Ejecutivo con Matrices de Indicadores para Resultados

DATOS DEL PROGRAMA															
Programa presupuestario: 049. Infraestructura Educativa para el Estado		Nombre: 10_Educación		Dependencia o Entidad: Secretaría de Educación		Unidad (es) responsable (s): Instituto Estatal de Infraestructura Educativa de Morelos									
ALINEACIÓN															
Plan Estatal de Desarrollo 2019-2024			Programa derivado del PED 2019-2024			Agenda 2030									
Eje estratégico: 3. Justicia social para las y los morelenses			Programa: Programa Estatal de Educación 2019-2024			Objetivo: Objetivo 4: Garantizar una educación inclusiva, equitativa y de calidad y promover oportunidades de aprendizaje durante toda la vida para todos			Meta: 4.3. Para 2030, asegurar el acceso en condiciones de igualdad para todos los hombres y las mujeres a una formación técnica, profesional y superior de calidad, incluida la enseñanza universitaria			Ejes transversales: Cero corrupción			
Objetivo: 3.2 Garantizar una educación de equidad y calidad, excelencia, y promover oportunidades de aprendizaje permanente que permitan el desarrollo armónico del individuo para integrarse y construir una mejor sociedad.			Objetivo: 1. Asegurar que todas las niñas y niños y adolescentes tengan acceso a servicios de educación inclusiva, con calidad y equidad en la primera infancia, preescolar, primaria y secundaria. 2. Garantizar la educación media superior de calidad, equitativa e inclusiva con acceso igualitario entre hombres y mujeres. 3. Asegurar una educación superior de calidad equitativa e inclusiva con acceso igualitario entre hombres y mujeres.												
Finalidad: 2. Desarrollo social			Función: 2.5 Educación			Subfunción: 2.5.1 Educación Básica			Actividad Institucional: I67 Infraestructura educativa						
RESULTADOS															
Nivel	Objetivos (Resumen Narrativo)	Nombre del indicador	Definición del indicador	Método de cálculo	Unidad de medida	Tipo Dimensión: Sentido de medición - Frecuencia de medición	Línea base	Meta anual	Programación de metas trimestrales 2024				AVANCE ACUMULADO		SEMÁFORO (Ver: Cumplimiento del 100-80% Amarillo Cumplimiento del 70-70% Rojo: Cumplimiento menor al 60% Naranja Cumplimiento mayor al 10%)
									2023	2024	1er. Trim.	2do. Trim.	3er. Trim.	4to. Trim.	
Fin	Contribuir al mejoramiento de la infraestructura y equipamiento de las escuelas públicas con equidad, calidad y oportunidades de aprendizaje en los servicios educativos sus vertientes básico, medio superior y superior.	Cobertura de infraestructura y equipamiento de planteles educativos de los niveles básica, media superior y superior.	Mide los planteles educativos de los niveles básica, media superior y superior que requieren acciones de construcción, rehabilitación y equipamiento	(Número de planteles educativos de los niveles básica, media superior y superior que requieren acciones de construcción, rehabilitación y equipamiento)/Total de planteles educativos de los niveles básica, media superior y superior que requieren acciones de construcción, rehabilitación y equipamiento)*100	Porcentaje	Estratégico-Eficacia-Ascendente-Trisem.	127	53	3.77%	43.40%	66.04%	100.0%	2	3.8%	Sin avance programado
Propósito	Los planteles educativos públicos de los niveles básica, media superior y superior en el estado de Morelos reciben suficiente atención de las necesidades de infraestructura y equipamiento.	Porcentaje de planteles educativos públicos construidos, rehabilitados y/o equipados de nivel básico.	Mide la proporción de planteles educativos públicos construidos, rehabilitados y/o equipados de nivel básico con relación al total de planteles educativos públicos que requieren construcción, rehabilitación y/o equipamiento de nivel básico.	(Número de planteles educativos públicos construidos, rehabilitados y/o equipados de nivel básico)/Total de planteles educativos públicos que requieren construcción, rehabilitación y/o equipamiento de nivel básico)*100	Porcentaje	Estratégico-Eficacia-Ascendente-Trisem.	116	28	0.0%	0.0%	35.7%	100.0%	0	0.0%	Sin avance programado

DATOS DEL PROGRAMA															
Programa presupuestario: 049. Infraestructura Educativa para el Estado		Nombre: 10_Educación		Dependencia o Entidad: Secretaría de Educación		Unidad (es) responsable (s): Instituto Estatal de Infraestructura Educativa de Morelos									
Propósito	Las plantas educativas públicas de los niveles básica, media superior y superior en el estado de Morelos reciben suficiente atención de las necesidades de infraestructura y equipamiento.	Porcentaje de planteles educativos públicos construidos, rehabilitados y/o equipados de nivel medio superior	Mide la proporción de planteles educativos públicos construidos, rehabilitados y/o equipados de nivel medio superior con relación al total de planteles educativos públicos que requieren construcción, rehabilitación y/o equipamiento de nivel medio superior.	(Número de planteles educativos públicos construidos, rehabilitados y/o equipados de nivel medio superior)/Total de planteles educativos públicos que requieren construcción, rehabilitación y/o equipamiento de nivel medio superior)*100	Porcentaje	Estratégico-Eficacia-Ascendente-Trisem.	8	10	10.0%	100.0%	100.0%	100.0%	1	10.0%	Sin avance programado
		Porcentaje de planteles educativos públicos construidos, rehabilitados y/o equipados de nivel superior.	Mide la proporción de planteles educativos públicos construidos, rehabilitados y/o equipados de nivel superior con relación al total de planteles educativos públicos que requieren construcción, rehabilitación y/o equipamiento de nivel superior.	(Número de planteles educativos públicos construidos, rehabilitados y/o equipados de nivel superior)/Total de planteles educativos públicos que requieren construcción, rehabilitación y/o equipamiento de nivel superior)*100	Porcentaje	Estratégico-Eficacia-Ascendente-Trisem.	3	15	6.67%	86.67%	100.0%	100.0%	1	6.67%	Sin avance programado
Componente 1	Obras de construcción y/o rehabilitación de planteles educativos públicos de nivel básico	Porcentaje de obras de construcción y/o rehabilitación de planteles educativos públicos de nivel básico concluidas	Mide la proporción de obras de construcción y/o rehabilitación de planteles educativos públicos de nivel básico entregadas en relación al total de obras de construcción y/o rehabilitación de planteles educativos públicos de nivel básico concluidas	(Número de obras de construcción y/o rehabilitación de planteles educativos públicos de nivel básico entregadas)/Total de obras de construcción y/o rehabilitación de planteles educativos públicos de nivel básico concluidas)*100	Porcentaje	Gestión-Eficacia-Ascendente-Trisem.	116	28	0.0%	0.0%	0.00%	100.0%	0	0.0%	Sin avance programado
		Porcentaje de obras de construcción y/o rehabilitación de planteles educativos públicos de nivel básico contratadas	Mide la proporción de obras de construcción y/o rehabilitación de planteles educativos públicos de nivel básico contratadas en relación al total de obras de construcción y/o rehabilitación de planteles educativos públicos de nivel básico contratadas	(Número de obras de construcción y/o rehabilitación de planteles educativos públicos de nivel básico contratadas)/Total de obras de construcción y/o rehabilitación de planteles educativos públicos de nivel básico contratadas)*100	Porcentaje	Gestión-Eficacia-Ascendente-Trisem.	116	28	0.0%	0.0%	35.71%	100.0%	0	0.0%	Sin avance programado
Aktividad 1.3	Supervisión de obras de construcción y/o rehabilitación de planteles educativos públicos de nivel básico.	Porcentaje de obras de construcción y/o rehabilitación de planteles educativos públicos de nivel básico supervisadas.	Mide la proporción de obras de construcción y/o rehabilitación de planteles educativos públicos de nivel básico supervisadas con relación al total de obras de construcción y/o rehabilitación de planteles educativos públicos de nivel básico contratadas	(Número de obras de construcción y/o rehabilitación de planteles educativos públicos de nivel básico supervisadas)/Total de obras de construcción y/o rehabilitación de planteles educativos públicos de nivel básico contratadas)*100	Porcentaje	Gestión-Eficacia-Ascendente-Trisem.	116	28	0.0%	35.71%	53.57%	100.0%	0	0.0%	Sin avance programado

Instituto Estatal de Infraestructura Educativa de Morelos (IN.E.I.E.M.)

Programa presupuestario:		DATOS DEL PROGRAMA													
K049. Infraestructura Educativa para el Estado		Nombre:	_10_ Educación		Dependencia o Entidad:	Secretaría de Educación				Unidad (es) responsable (s):				Instituto Estatal de Infraestructura Educativa de Morelos	
Actividad 3.3	Supervisión de obras de construcción y/o rehabilitación de planteles educativos públicos de nivel medio superior.	Porcentaje de obras de construcción y/o rehabilitación de planteles educativos públicos de nivel medio superior supervisadas.	Mide la proporción de obras de construcción y/o rehabilitación de planteles educativos públicos de nivel medio superior supervisadas con relación al total de obras de construcción y/o rehabilitación de planteles educativos públicos de nivel medio superior contratadas.	Número de obras de construcción y/o rehabilitación de planteles educativos públicos de nivel medio superior supervisadas/Total de obras de construcción y/o rehabilitación de planteles educativos públicos de nivel medio superior contratadas*100	Porcentaje	Gestión-Eficacia-Accidente-Trimestral	8	10	10.0%	100.0%	100.0%	100.0%	1	10.0%	Sin avance programado
									1	10	10	10			
Actividad 3.2	Contratación de obras de construcción y/o rehabilitación de nivel medio superior.	Porcentaje de licitaciones públicas realizadas para obras de construcción y/o rehabilitación de nivel medio superior.	Mide la proporción de licitaciones públicas realizadas para obras de construcción y/o rehabilitación de nivel medio superior con relación al total de licitaciones públicas autorizadas para obras de construcción y/o rehabilitación de nivel medio superior.	Número de licitaciones públicas realizadas para obras de construcción y/o rehabilitación de nivel medio superior/Total de licitaciones públicas autorizadas para obras de construcción y/o rehabilitación de nivel medio superior*100	Porcentaje	Gestión-Eficacia-Accidente-Trimestral	8	8	62.5%	0.0%	0.0%	100.0%	5	62.5%	Sin avance programado
									5	0	0	8			
Actividad 3.2	Contratación de obras de construcción y/o rehabilitación de nivel medio superior.	Porcentaje de invitación restringida a cuando menos tres personas realizadas para obras de construcción y/o rehabilitación de nivel medio superior.	Mide la proporción de invitación restringida a cuando menos tres personas realizadas para obras de construcción y/o rehabilitación de nivel medio superior con relación al total de invitación restringida a cuando menos tres personas autorizadas para obras de construcción y/o rehabilitación de nivel medio superior.	Número de invitación restringida a cuando menos tres personas realizadas para obras de construcción y/o rehabilitación de nivel medio superior/Total de invitación restringida a cuando menos tres personas autorizadas para obras de construcción y/o rehabilitación de nivel medio superior*100	Porcentaje	Gestión-Eficacia-Accidente-Trimestral		0	0.0%	0.0%	0.0%	0.0%	0	0.0%	
									0	0	0	0			
Actividad 3.2	Contratación de obras de construcción y/o rehabilitación de nivel medio superior.	Porcentaje de adjudicación directa realizada para obras de construcción y/o rehabilitación de nivel medio superior.	Mide la proporción de adjudicaciones directas realizadas para obras de construcción y/o rehabilitación de nivel medio superior con relación al total de adjudicaciones directas autorizadas para obras de construcción y/o rehabilitación de nivel medio superior.	Número de adjudicaciones directas realizadas para obras de construcción y/o rehabilitación de nivel medio superior/Total de adjudicaciones directas autorizadas para obras de construcción y/o rehabilitación de nivel medio superior*100	Porcentaje	Gestión-Eficacia-Accidente-Trimestral		1	100.0%	0.0%	0.0%	0.0%	1	100.0%	
									1	0	0	0			
Actividad 3.1	Elaboración de proyectos ejecutivos para la construcción y/o rehabilitación de planteles educativos públicos de nivel medio superior.	Porcentaje de proyectos ejecutivos autorizados para la construcción y/o rehabilitación de nivel medio superior.	Mide la proporción de proyectos ejecutivos autorizados para la construcción y/o rehabilitación de nivel medio superior con relación al total de proyectos ejecutivos autorizados para la construcción y/o rehabilitación de nivel medio superior.	Número de proyectos ejecutivos autorizados para la construcción y/o rehabilitación de nivel medio superior/Total de proyectos ejecutivos autorizados para la construcción y/o rehabilitación de nivel medio superior*100	Porcentaje	Gestión-Eficacia-Accidente-Trimestral	8	10	80.0%	100.0%	100.0%	100.0%	8	80.0%	Sin avance programado
									8	10	10	10			

Programa presupuestario:		DATOS DEL PROGRAMA													
K049. Infraestructura Educativa para el Estado		Nombre:	_10_ Educación		Dependencia o Entidad:	Secretaría de Educación				Unidad (es) responsable (s):				Instituto Estatal de Infraestructura Educativa de Morelos	
Componente 4	Equipo de planteles educativos públicos de nivel medio superior.	Porcentaje de equipamientos de planteles educativos públicos de nivel medio superior entregados.	Mide la proporción de equipamientos de planteles educativos públicos de nivel medio superior entregados con relación al total de equipamientos de planteles educativos públicos de nivel medio superior concluidos.	Número de equipamientos de planteles educativos públicos de nivel medio superior entregados/Total de equipamientos de planteles educativos públicos de nivel medio superior concluidos*100	Porcentaje	Gestión-Eficacia-Accidente-Trimestral	2	0	0.0%	0.0%	0.0%	0.0%	0	0.0%	
									0	0	0	0			
Componente 4	Equipo de planteles educativos públicos de nivel medio superior.	Porcentaje de equipamientos de planteles educativos públicos de nivel medio superior concluidos.	Mide la proporción de equipamientos de planteles educativos públicos de nivel medio superior concluidos con relación al total de equipamientos de planteles educativos públicos de nivel medio superior contratados.	Número de equipamientos de planteles educativos públicos de nivel medio superior concluidos/Total de equipamientos de planteles educativos públicos de nivel medio superior contratados*100	Porcentaje	Gestión-Eficacia-Accidente-Trimestral	2	0	0.0%	0.0%	0.0%	0.0%	0	0.0%	
									0	0	0	0			
Actividad 4.3	Supervisión de planteles educativos públicos equipados de nivel medio superior.	Porcentaje de planteles educativos públicos con equipamiento de nivel medio superior supervisados.	Mide la proporción de planteles educativos públicos con equipamiento de nivel medio superior supervisados con relación al total de planteles educativos públicos con equipamiento de nivel medio superior contratados.	Número de planteles educativos públicos con equipamiento de nivel medio superior supervisados/Total de planteles educativos públicos con equipamiento de nivel medio superior contratados*100	Porcentaje	Gestión-Eficacia-Accidente-Trimestral	0	0	0.0%	0.0%	0.0%	0.0%	0	0.0%	
									0	0	0	0			
Actividad 4.2	Contratación de equipamiento educativo público de nivel medio superior.	Porcentaje de licitaciones públicas realizadas para equipamiento educativo público de nivel medio superior.	Mide la proporción de licitaciones públicas realizadas para equipamiento educativo público de nivel medio superior con relación al total de licitaciones públicas autorizadas para equipamiento educativo público de nivel medio superior.	Número de licitaciones públicas realizadas para equipamiento educativo público de nivel medio superior/Total de licitaciones públicas autorizadas para equipamiento educativo público de nivel medio superior*100	Porcentaje	Gestión-Eficacia-Accidente-Trimestral	1	0	0.0%	0.0%	0.0%	0.0%	0	0.0%	
									0	0	0	0			
Actividad 4.2	Contratación de equipamiento educativo público de nivel medio superior.	Porcentaje de invitación restringida a cuando menos tres personas realizadas para equipamiento educativo público de nivel medio superior.	Mide la proporción de invitación restringida a cuando menos tres personas realizadas para equipamiento educativo público de nivel medio superior con relación al total de invitación restringida a cuando menos tres personas autorizadas para equipamiento educativo público de nivel medio superior.	Número de invitación restringida a cuando menos tres personas realizadas para equipamiento educativo público de nivel medio superior/Total de invitación restringida a cuando menos tres personas autorizadas para equipamiento educativo público de nivel medio superior*100	Porcentaje	Gestión-Eficacia-Accidente-Trimestral	1	0	0.0%	0.0%	0.0%	0.0%	0	0.0%	
									0	0	0	0			
Actividad 4.1	Elaboración de proyectos ejecutivos para equipamiento educativo público de nivel medio superior.	Porcentaje de adjudicación directa realizada para equipamiento educativo público de nivel medio superior.	Mide la proporción de adjudicaciones directas realizadas para equipamiento educativo público de nivel medio superior con relación al total de adjudicaciones directas autorizadas para equipamiento educativo público de nivel medio superior.	Número de adjudicaciones directas realizadas para equipamiento educativo público de nivel medio superior/Total de adjudicaciones directas autorizadas para equipamiento educativo público de nivel medio superior*100	Porcentaje	Gestión-Eficacia-Accidente-Trimestral	0	0	0.0%	0.0%	0.0%	0.0%	0	0.0%	
									0	0	0	0			
Actividad 4.1	Elaboración de proyectos ejecutivos para equipamiento educativo público de nivel medio superior.	Porcentaje de proyectos ejecutivos autorizados para equipamiento educativo público de nivel medio superior.	Mide la proporción de proyectos ejecutivos autorizados para equipamiento educativo público de nivel medio superior con relación al total de proyectos ejecutivos autorizados para equipamiento educativo público de nivel medio superior.	Número de proyectos ejecutivos autorizados para equipamiento educativo público de nivel medio superior/Total de proyectos ejecutivos autorizados para equipamiento educativo público de nivel medio superior*100	Porcentaje	Gestión-Eficacia-Accidente-Trimestral	2	0	0.0%	0.0%	0.0%	0.0%	0	0.0%	
									0	0	0	0			

Instituto Estatal de Infraestructura Educativa de Morelos (IN.E.I.E.M.)

Programa presupuestario:		DATOS DEL PROGRAMA													
K049. Infraestructura Educativa para el Estado		Nombre:		10_ Educación		Dependencia o Entidad:		Secretaría de Educación		Unidad (es) responsable (s):		Instituto Estatal de Infraestructura Educativa de Morelos			
Componente 5	Obras de construcción y/o rehabilitación de planteles educativos públicos de nivel superior	Porcentaje de obras de construcción y/o rehabilitación de planteles educativos públicos de nivel superior entregadas	Mide la proporción de obras de construcción y/o rehabilitación de planteles educativos públicos de nivel superior concluidas en relación al total de obras de construcción y/o rehabilitación de planteles educativos públicos de nivel superior concluidas	Número de obras de construcción y/o rehabilitación de planteles educativos públicos de nivel superior entregadas/Total de obras de construcción y/o rehabilitación de planteles educativos públicos de nivel superior concluidas*100	Porcentaje	Gestión-Eficacia-Accidente-Trimestral	2	15	0.0%	6.67%	86.67%	100.0%	0	0.0%	Sin avance programado
		Porcentaje de obras de construcción y/o rehabilitación de planteles educativos públicos de nivel superior contratadas	Mide la proporción de obras de construcción y/o rehabilitación de planteles educativos públicos de nivel superior contratadas en relación al total de obras de construcción y/o rehabilitación de planteles educativos públicos de nivel superior contratadas	Número de obras de construcción y/o rehabilitación de planteles educativos públicos de nivel superior contratadas/Total de obras de construcción y/o rehabilitación de planteles educativos públicos de nivel superior contratadas*100	Porcentaje	Gestión-Eficacia-Accidente-Trimestral	2	15	6.67%	86.67%	100.0%	100.0%	1	6.7%	Sin avance programado
Actividad 5.3	Supervisión de obras de construcción y/o rehabilitación de planteles educativos públicos de nivel superior	Porcentaje de obras de construcción y/o rehabilitación de planteles educativos públicos de nivel superior supervisadas	Mide la proporción de obras de construcción y/o rehabilitación de planteles educativos públicos de nivel superior supervisadas en relación al total de obras de construcción y/o rehabilitación de planteles educativos públicos de nivel superior contratadas	Número de obras de construcción y/o rehabilitación de planteles educativos públicos de nivel superior supervisadas/Total de obras de construcción y/o rehabilitación de planteles educativos públicos de nivel superior contratadas*100	Porcentaje	Gestión-Eficacia-Accidente-Trimestral	2	15	6.67%	86.7%	100.0%	100.0%	1	6.67%	Sin avance programado
Actividad 5.2	Supervisión de obras de construcción y/o rehabilitación de planteles educativos públicos de nivel superior	Porcentaje de licitaciones públicas realizadas para obras de construcción y/o rehabilitación de nivel superior	Mide la proporción de licitaciones públicas realizadas para obras de construcción y/o rehabilitación de nivel superior en relación al total de licitaciones públicas autorizadas para obras de construcción y/o rehabilitación de nivel superior	Número de licitaciones públicas realizadas para obras de construcción y/o rehabilitación de nivel superior/Total de licitaciones públicas autorizadas para obras de construcción y/o rehabilitación de nivel superior*100	Porcentaje	Gestión-Eficacia-Accidente-Trimestral	2	13	84.6%	0.0%	0.0%	0.0%	11	84.6%	Sin avance programado
		Porcentaje de invitación restringida a cuando menos tres personas realizadas para obras de construcción y/o rehabilitación de nivel superior	Mide la proporción de invitación restringida a cuando menos tres personas realizadas para obras de construcción y/o rehabilitación de nivel superior en relación al total de invitación restringida a cuando menos tres personas autorizadas para obras de construcción y/o rehabilitación de nivel superior	Número de invitación restringida a cuando menos tres personas realizadas para obras de construcción y/o rehabilitación de nivel superior/Total de invitación restringida a cuando menos tres personas autorizadas para obras de construcción y/o rehabilitación de nivel superior*100	Porcentaje	Gestión-Eficacia-Accidente-Trimestral	0	0	0.0%	0.0%	0.0%	0.0%	0	0.0%	
		Porcentaje de adjudicación directa realizada para obras de construcción y/o rehabilitación de nivel superior	Mide la proporción de adjudicaciones directas realizadas para obras de construcción y/o rehabilitación de nivel superior en relación al total de adjudicaciones directas autorizadas para obras de construcción y/o rehabilitación de nivel superior	Número de adjudicaciones directas realizadas para obras de construcción y/o rehabilitación de nivel superior/Total de adjudicaciones directas autorizadas para obras de construcción y/o rehabilitación de nivel superior*100	Porcentaje	Gestión-Eficacia-Accidente-Trimestral	0	1	100.0%	0.0%	0.0%	0.0%	1	100.0%	
Actividad 5.1	Elaboración de proyectos ejecutivos para la construcción de planteles educativos públicos de nivel superior	Porcentaje de proyectos ejecutivos elaborados para construcción y/o rehabilitación de planteles educativos públicos de nivel superior	Mide la proporción de proyectos ejecutivos elaborados para construcción y/o rehabilitación de planteles educativos públicos de nivel superior en relación al total de proyectos ejecutivos autorizados para construcción y/o rehabilitación de planteles educativos públicos de nivel superior	Número de proyectos ejecutivos elaborados para construcción y/o rehabilitación de planteles educativos públicos de nivel superior/Total de proyectos ejecutivos autorizados para construcción y/o rehabilitación de planteles educativos públicos de nivel superior*100	Porcentaje	Gestión-Eficacia-Accidente-Trimestral	2	15	100.0%	100.0%	100.0%	100.0%	15	100.0%	Sin avance programado

Programa presupuestario:		DATOS DEL PROGRAMA													
K049. Infraestructura Educativa para el Estado		Nombre:		10_ Educación		Dependencia o Entidad:		Secretaría de Educación		Unidad (es) responsable (s):		Instituto Estatal de Infraestructura Educativa de Morelos			
Componente 6	Equipamiento de planteles educativos públicos de nivel superior	Porcentaje de equipamiento de planteles educativos públicos de nivel superior entregados	Mide la proporción de equipamiento de planteles educativos públicos de nivel superior entregados en relación al total de equipamientos de planteles educativos públicos de nivel superior concluidos	Número de equipamientos de planteles educativos públicos de nivel superior entregados/Total de equipamientos de planteles educativos públicos de nivel superior concluidos*100	Porcentaje	Gestión-Eficacia-Accidente-Trimestral	0	1	0.0%	100.0%	0.0%	0.0%			
		Porcentaje de equipamiento de planteles educativos públicos de nivel superior contratados	Mide la proporción de equipamientos de planteles educativos públicos de nivel superior contratados en relación al total de equipamientos de planteles educativos públicos de nivel superior contratados	Número de equipamientos de planteles educativos públicos de nivel superior contratados/Total de equipamientos de planteles educativos públicos de nivel superior contratados*100	Porcentaje	Gestión-Eficacia-Accidente-Trimestral	0	1	0.0%	100.0%	0.0%	0.0%			
Actividad 6.3	Supervisión de planteles educativos equipados de nivel superior	Porcentaje de planteles educativos públicos con equipamiento de nivel superior supervisados	Mide la proporción de planteles educativos públicos con equipamiento de nivel superior supervisados en relación al total de planteles educativos públicos con equipamiento de nivel superior contratados	Número de planteles educativos públicos con equipamiento de nivel superior supervisados/Total de planteles educativos públicos con equipamiento de nivel superior contratados*100	Porcentaje	Gestión-Eficacia-Accidente-Trimestral	0	1	0.0%	100.0%	0.0%	0.0%			
Actividad 6.2	Contratación de equipamiento educativo público de nivel superior	Porcentaje de licitaciones públicas realizadas para equipamiento educativo público de nivel superior	Mide la proporción de licitaciones públicas realizadas para equipamiento educativo público de nivel superior en relación al total de licitaciones públicas autorizadas para equipamiento educativo público de nivel superior	Número de licitaciones públicas realizadas para equipamiento educativo público de nivel superior/Total de licitaciones públicas autorizadas para equipamiento educativo público de nivel superior*100	Porcentaje	Gestión-Eficacia-Accidente-Trimestral	0	0	0.0%	0.0%	0.0%	0.0%			
		Porcentaje de invitación restringida a cuando menos tres personas realizadas para equipamiento educativo público de nivel superior	Mide la proporción de invitación restringida a cuando menos tres personas realizadas para equipamiento educativo público de nivel superior en relación al total de invitación restringida a cuando menos tres personas autorizadas para equipamiento educativo público de nivel superior	Número de invitación restringida a cuando menos tres personas realizadas para equipamiento educativo público de nivel superior/Total de invitación restringida a cuando menos tres personas autorizadas para equipamiento educativo público de nivel superior*100	Porcentaje	Gestión-Eficacia-Accidente-Trimestral	0	1	0.0%	100.0%	0.0%	0.0%			
		Porcentaje de adjudicación directa realizada para equipamiento educativo público de nivel superior	Mide la proporción de adjudicaciones directas realizadas para equipamiento educativo público de nivel superior en relación al total de adjudicaciones directas autorizadas para equipamiento educativo público de nivel superior	Número de adjudicaciones directas realizadas para equipamiento educativo público de nivel superior/Total de adjudicaciones directas autorizadas para equipamiento educativo público de nivel superior*100	Porcentaje	Gestión-Eficacia-Accidente-Trimestral	0	0	0.0%	0.0%	0.0%	0.0%			
Actividad 6.1	Elaboración de proyectos ejecutivos para equipamiento educativo público de nivel superior	Porcentaje de proyectos ejecutivos elaborados para equipamiento educativo público de nivel superior	Mide la proporción de proyectos ejecutivos elaborados para equipamiento educativo público de nivel superior en relación al total de proyectos ejecutivos autorizados para equipamiento educativo público de nivel superior	Número de proyectos ejecutivos elaborados para equipamiento educativo público de nivel superior/Total de proyectos ejecutivos autorizados para equipamiento educativo público de nivel superior*100	Porcentaje	Gestión-Eficacia-Accidente-Trimestral	0	1	0.0%	100.0%	0.0%	0.0%			

Instituto Estatal de Infraestructura Educativa de Morelos (I.N.E.I.E.M.)

DATOS DEL PROGRAMA													
Programa presupuestario: K049. Infraestructura Educativa para el Estado		Ramo: 10_Educación		Dependencia o Entidad: Secretaría de Educación		Unidad (es) responsable (s): Instituto Estatal de Infraestructura Educativa de Morelos							
PRESUPUESTO (Miles de pesos)													
COMPONENTES DEL PRESUPUESTO													
Presupuesto autorizado y/o modificado Gasto corriente (Gastos de operación, acciones de fomento, coparticipaciones y aportaciones federales)						Presupuesto autorizado y/o modificado Gasto de capital							
Modalidad del presupuesto	Recursos fiscales	Recursos Federales (No etiquetado)	Recursos Federales (Etiquetados)	Otros Recursos (Ingresos propios, Otros recursos de libre disposición)	Presupuesto total	Recursos fiscales	Recursos Federales (No etiquetado)	Recursos Federales (Etiquetados)		Otros Recursos (Ingresos propios, Otros recursos de libre disposición)	Recursos de libre disposición	Presupuesto total	
								Ramo 33	Fondo I				
PRESUPUESTO AUTORIZADO		31,870.09			31,870.09	2,300.0	61,109.0			183,712.1		247,211.1	
PRESUPUESTO MODIFICADO					-							-	
Presupuesto total											279,081.16		
(Gasto corriente (Gastos de operación, acciones de fomento, coparticipaciones y aportaciones federales)) + Gasto de capital)													
Devengado al trimestre de cierre Gasto corriente (Gastos de operación, acciones de fomento, coparticipaciones y aportaciones federales)						Devengado al trimestre de cierre gasto de capital							
Modalidad del presupuesto	Recursos fiscales devengados	Recursos Federales (No etiquetado) devengados	Recursos Federales (Etiquetados) devengados	Otros Recursos (Ingresos propios, Otros recursos de libre disposición) devengados	Total devengado	Porcentaje devengado	Recursos fiscales devengados	Recursos Federales (No etiquetado) devengados	Recursos Federales (Etiquetados) devengados		Otros Recursos (Ingresos propios, Otros recursos de libre disposición) devengados	Total devengado	Porcentaje devengado
									Ramo 33	Fondo I			
PRESUPUESTO AUTORIZADO		12,072.16			\$ 12,072.16	37.9%						-	0.0%
PRESUPUESTO MODIFICADO					-	0.0%						-	0.0%
Gasto Devengado total											12,072.16		
(Gasto corriente y/o acciones de fomento, coparticipaciones y aportaciones federales)) + Gasto de capital)													
Porcentaje devengado del presupuesto total											4.3%		

DATOS DEL PROGRAMA													
Programa presupuestario: K049. Infraestructura Educativa para el Estado		Ramo: 10_Educación		Dependencia o Entidad: Secretaría de Educación		Unidad (es) responsable (s): Instituto Estatal de Infraestructura Educativa de Morelos							
Ejercido al trimestre de cierre Gasto corriente (Gastos de operación, acciones de fomento, coparticipaciones y aportaciones federales)													
Ejercido al trimestre de cierre gasto de capital													
Modalidad del presupuesto	Recursos fiscales ejercidos	Recursos Federales (No etiquetado) ejercidos	Recursos Federales (Etiquetados) ejercidos	Otros Recursos (Ingresos propios, Otros recursos de libre disposición) ejercidos	Total ejercido	Porcentaje ejercido	Recursos fiscales ejercidos	Recursos Federales (No etiquetado) ejercidos	Recursos Federales (Etiquetados) ejercidos		Otros Recursos (Ingresos propios, Otros recursos de libre disposición) ejercidos	Total ejercido	Porcentaje ejercido
									Ramo 33	Fondo I			
PRESUPUESTO AUTORIZADO		12,072.16			12,072.2	37.9%						-	0.0%
PRESUPUESTO MODIFICADO					-	0.0%						-	0.0%
Gasto Ejercido total											12,072.16		
(Gasto corriente y/o acciones de fomento, coparticipaciones y aportaciones federales)) + Gasto de capital)													
Porcentaje ejercido del presupuesto total											4.3%		
Observaciones en cuanto a las metas programadas y/o el presupuesto													



Anexos

Segundo Informe de Cuenta Pública
INSTITUTO ESTATAL DE INFRAESTRUCTURA EDUCATIVA
 Relación de Bienes Inmuebles que Componen su Patrimonio
 Al 30 de junio de 2024



Código	Descripción del Bien Inmueble	Valor en libros
S/N	TERRENO CON UNA SUPERFICIE TOTAL DE 12,270.97 m2, CON UNA CONSTRUCCION TOTAL DE 1,942.80 m2 DIVIDIDO EN OCHO AREAS INCLUYENDO ESTACIONAMIENTO Y AREAS VERDES.	25,657,558

Segundo Informe de Cuenta Pública
INSTITUTO ESTATAL DE INFRAESTRUCTURA EDUCATIVA
 Relación de Cuentas Bancarias Productivas Específicas
 Al 30 de junio de 2024



Clave	Fondo, Programa o Convenio	Datos de la Cuenta Bancaria	
		Institución Bancaria	Número de Cuenta
	GASTO CORRIENTE	BANAMEX	4010-9953
	INVERSION GASTO CORRIENTE	BANAMEX	4010-9953
	FAM POTENCIADO	BANAMEX	7009 480616
	FAM POTENCIADO REMANENTES 2018	BANAMEX	7015 977906
	PRESUPUESTO DE EGRESO ESTATAL 2020	BANAMEX	7015 4149765
	FAM MEDIA SUPERIOR 2021	BANAMEX	7017 3996037
	FAM POTENCIADO REMANENTES 2021	BANAMEX	7017 3296434
	EXPANSION DE LA EDUCACION MEDIA SUPERIOR Y SUPERIOR (ITZ)	BANORTE	0472 526781
	EXPANSION DE LA EDUCACION MEDIA SUPERIOR (CBTIS 76)	BANORTE	04957 34316
	ESCUELAS AL CIEN	BANORTE	0472 5267900
	FONDO CONCURSABLE DE INVERSION EN INFRAESTRUCTURA	BANORTE	0472 526718
	FONDEN EDUCATIVO ESTATAL	BANORTE	03571 87234
	FONDEN EDUCATIVO FEDERAL	BANORTE	03571 85865
	FONDEN GASTOS DE OPERACIÓN	BANORTE	03302 68163
	BANORTE	BANORTE	0596 50171
	BANORTE	BANORTE	0596 645720
	FONDEN RECONSTRUCCION	BANORTE	365576020
	UPEMOR GASTOS DE OPERACIÓN	BANORTE	1017209781
	BANORTE	BANORTE	1023769231
	FAM REMANENTES	BANORTE	10936883086
	RAMO 28 PARTICIPACIONES FEDERALES	BANORTE	10916799284
	FAM BASICO E INTERESES	BANORTE	10916866900
	FAM MEDIA SUPERIOR	BANORTE	10916910694
	FAM SUPERIOR	BANORTE	10916940156

Clave	Fondo, Programa o Convenio	Datos de la Cuenta Bancaria	
		Institución Bancaria	Número de Cuenta
	GASTO CORRIENTE	BANBAJIO	1655 478
	NOMINA	BANBAJIO	1655 485
	INVERSION	BANBAJIO	16555 480
	PROG.REF. EDUC. 2018	BANBAJIO	16555 486
	FAM REMANENTE 2018	BANBAJIO	16552 291
	GASTO CORRIENTE 2022	BBVA BANCOMER	0118 119244
	FAM REMANENTES RENDIMIENTOS FINANCIEROS 2021	BBVA BANCOMER	0119 254048
	FAM REMANENTES 2020	BBVA BANCOMER	0119 254005
	GASTO CORRIENTE 2023	BBVA BANCOMER	0119 568077
	CONVENIO UTEZ 2022	BBVA BANCOMER	0119 592547
	CONVENIO COBAEM 2022	BBVA BANCOMER	0119 568840
	INGRESOS PROPIOS 2022	BBVA BANCOMER	0119 640983
	FAM REMANENTES 2022	BBVA BANCOMER	0120 0402001
	FAM REMANENTES RENDIMIENTOS FINANCIEROS 2022	BBVA BANCOMER	0121 520040
	FAM REMANENTES 2022	BBVA BANCOMER	0121 520016
	FAM POTENCIADO REMANENTES 2023	BBVA BANCOMER	0121 519509
	CONVENIO IEDEM PEEI	BBVA BANCOMER	0121 725637
	GASTO CORRIENTE 2024	BBVA BANCOMER	0122 211254
	FAM REMANENTES 2023	BBVA BANCOMER	0122 211564
	2022 INGRESOS PROPIOS (INGR EXC)	BBVA BANCOMER	0122 107562
	FAM REM EJERC 2024	BBVA BANCOMER	0123 075990
	PART. FED. 2024	BBVA BANCOMER	0123 150070
	INGRESOS PROPIOS 2024	BBVA BANCOMER	0123 150135
	CUPON CERO 2024	BBVA BANCOMER	0123 150100



Segundo Informe de Cuenta Pública
INSTITUTO ESTATAL DE INFRAESTRUCTURA EDUCATIVA
Relación de Cuentas Bancarias Productivas Específicas
Al 30 de junio de 2024



Clave	Fondo, Programa o Convenio	Datos de la Cuenta Bancaria	
		Institución Bancaria	Número de Cuenta
FISE 2024		BBVA BANCOMER	0123 150062
CONVENIO UTEZ 2024		BBVA BANCOMER	0123 281272
FAM BASICO 2024		BBVA BANCOMER	0123 347605

**RELACIÓN DE ESQUEMAS BURSÁTILES Y DE COBERTURAS
FINANCIERAS**

El Instituto Estatal de Infraestructura Educativa, del 01 de Enero al 30 de Junio del Ejercicio Fiscal 2024, no cuenta con Esquemas Bursátiles y de Coberturas financieras que reportar en la Cuenta Pública correspondiente al Segundo Trimestre del Ejercicio 2024.



MORELOS
2018 - 2024



Instituto Morelense de Radio y Televisión

SEGUNDO INFORME DE CUENTA PÚBLICA
ENTIDADES PARAESTATALES
ENERO - JUNIO

2024



Introducción

SEGUNDO INFORME DE CUENTA PÚBLICA
INSTITUTO MORELENSE DE RADIO Y TELEVISIÓN
ENERO - JUNIO

2024

Introducción

El Instituto Morelense de Radio y Televisión, es un Organismo Público descentralizado creado mediante decreto el 08 de mayo de 2013, con personalidad jurídica y patrimonio propio, y tiene como objetivo promover la transmisión de programas de divulgación con fines de orientación social, cultural y cívica, lo cual nos permite ser un sistema de comunicación abierta y autónoma donde participan los individuos, los grupos y las instituciones, de acuerdo a sus intereses y necesidades, para conocer, discutir y actuar sobre la materia pública.

Actualmente el IMRyT en coordinación con el INDETEC (Instituto para el Desarrollo Técnico de las Haciendas Públicas), se encuentra en estado armonizado y cumple con todos y cada uno de los requerimientos señalados en la Ley General de Contabilidad así como con los documentos técnicos emitidos por Consejo Nacional de Armonización contable y así dar cabal cumplimiento a las disposiciones para la elaboración, contenido, integración y presentación de las cuentas públicas, así como la consolidación de los estados financieros de los entes públicos.



Información Contable

SEGUNDO INFORME DE CUENTA PÚBLICA
INSTITUTO MORELENSE DE RADIO Y TELEVISIÓN
ENERO - JUNIO | 2024

Concepto	2024	2023	Concepto	2024	2023
INGRESOS Y OTROS BENEFICIOS			GASTOS Y OTRAS PÉRDIDAS		
<i>Ingresos de Gestión</i>			<i>Gastos de Funcionamiento</i>		
Impuestos	245,661	167,908	Servicios Personales	11,484,238	11,287,428
Cuotas y Aportaciones de Seguridad Social	-	-	Materiales y Suministros	310,616	242,171
Contribuciones de Mejoras	-	-	Servicios Generales	2,826,122	1,520,458
Derechos	-	-	Transferencias, Asignaciones, Subsidios y Otras Ayudas	3,052,830	1,982,064
Productos	-	-	Transferencias Internas y Asignaciones al Sector Público	-	-
Aprovechamientos	-	-	Transferencias al Resto del Sector Público	-	-
Ingresos por Venta de Bienes y Prestación de Servicios	245,661	167,908	Subsidios y Subvenciones	-	-
Participaciones, Aportaciones, Convenios, Incentivos Derivados de la Colaboración Fiscal, Fondos Distintos de Aportaciones, Transferencias, Asignaciones, Subsidios y Subvenciones, y Pensiones y Jubilaciones	23,524,250	21,138,012	Ayudas Sociales	-	-
Participaciones, Aportaciones, Convenios, Incentivos Derivados de la Colaboración Fiscal y Fondos Distintos de Aportaciones	-	-	Pensiones y Jubilaciones	3,052,830	1,982,064
Transferencias, Asignaciones, Subsidios y Subvenciones, y Pensiones y Jubilaciones	23,524,250	21,138,012	Transferencias a Fideicomisos, Mandatos y Contratos Análogos	-	-
Otros Ingresos y Beneficios	118,310	75,638	Transferencias a la Seguridad Social	-	-
Ingresos Financieros	118,310	75,638	Donativos	-	-
Incremento por Variación de Inventarios	-	-	Transferencias al Exterior	-	-
Disminución del Exceso de Estimaciones por Pérdida o Deterioro u Obsolescencia	-	-	Participaciones y Aportaciones	-	-
Disminución del Exceso de Provisiones	-	-	Participaciones	-	-
Otros Ingresos y Beneficios Varios	-	-	Aportaciones	-	-
Total de Ingresos y Otros Beneficios	23,888,221	21,381,558	Convenios	-	-
			Intereses, Comisiones y Otros Gastos de la Deuda Pública	-	-
			Intereses de la Deuda Pública	-	-
			Comisiones de la Deuda Pública	-	-
			Gastos de la Deuda Pública	-	-
			Costo por Coberturas	-	-
			Apoyos Financieros	-	-
			Otros Gastos y Pérdidas Extraordinarias	1,928,387	2,163,075
			Estimaciones, Depreciaciones, Deterioros, Obsolescencia y Amortizaciones	1,928,387	2,163,075
			Provisiones	-	-
			Disminución de Inventarios	-	-
			Otros Gastos	-	-
			Inversión Pública	-	-
			Inversión Pública no Capitalizable	-	-
			Total de Gastos y Otras Pérdidas	19,602,193	17,195,196
			Resultados del Ejercicio (Ahorro/Desahorro)	4,286,028	4,186,362

Bajo protesta de decir verdad declaramos que los Estados Financieros y sus notas, son razonablemente correctos y son responsabilidad del emisor.

CONCEPTO	Año	
	2024	2023
ACTIVO		
Activo Circulante		
Efectivo y Equivalentes	10,206,834	8,465,745
Derechos a Recibir Efectivo o Equivalentes	596,561	584,082
Derechos a Recibir Bienes o Servicios	-	-
Inventarios	-	-
Almacenes	-	-
Estimación por Pérdida o Deterioro de Activos Circulantes	-	-
Otros Activos Circulantes	-	-
Total de Activos Circulantes	10,803,395	9,049,827
Activo No Circulante		
Inversiones Financieras a Largo Plazo	-	-
Derechos a Recibir Efectivo o Equivalentes a Largo Plazo	-	-
Bienes Inmuebles, Infraestructura y Construcciones en Proceso	8,756,000	6,245,556
Bienes Muebles	59,646,920	59,470,195
Activos Intangibles	-	-
Depreciación, Deterioro y Amortización Acumulada de Bienes	(58,510,176)	(54,457,540)
Activos Diferidos	-	-
Estimación por Pérdida o Deterioro de Activos no Circulantes	-	-
Otros Activos no Circulantes	-	-
Total de Activos No Circulantes	9,892,744	11,258,211
Total del Activo	20,696,139	20,308,038
PASIVO		
Pasivo Circulante		
Cuentas por Pagar a Corto Plazo	2,283,085	2,283,085
Documentos por Pagar a Corto Plazo	-	-
Porción a Corto Plazo de la Deuda Pública a Largo Plazo	-	-
Títulos y Valores a Corto Plazo	-	-
Pasivos Diferidos a Corto Plazo	-	-
Fondos y Bienes de Terceros en Garantía y/o Administración a Corto Plazo	35,365	1,734,609
Provisiones a Corto Plazo	-	-
Otros Pasivos a Corto Plazo	-	-
Total de Pasivos Circulantes	2,318,450	2,087,813
Pasivo No Circulante		
Cuentas por Pagar a Largo Plazo	-	-
Documentos por Pagar a Largo Plazo	-	-
Deuda Pública a Largo Plazo	-	-
Pasivos Diferidos a Largo Plazo	-	-
Fondos y Bienes de Terceros en Garantía y/o en Administración a Largo Plazo	-	-
Provisiones a Largo Plazo	179,639	491,919
Total de Pasivos No Circulantes	179,639	491,919
Total del Pasivo	2,498,089	2,579,732
HACIENDA PÚBLICA / PATRIMONIO		
Hacienda Pública / Patrimonio Contribuido	67,937,765	65,427,321
Aportaciones	67,257,805	64,747,361
Donaciones de Capital	679,960	679,960
Actualización de la Hacienda Pública / Patrimonio	-	-
Hacienda Pública / Patrimonio Generado	(49,739,715)	(47,699,015)
Resultados del Ejercicio (Ahorro / Desahorro)	4,286,028	4,186,362
Resultados de Ejercicios Anteriores	(48,859,576)	(46,711,998)
Revalúos	-	-
Reservas	-	-
Rectificaciones de Resultados de Ejercicios Anteriores	(5,166,167)	(5,173,379)
Exceso o Insuficiencia en la Actualización de la Hacienda Pública / Patrimonio	-	-
Resultado por Posición Monetaria	-	-
Resultado por Tenencia de Activos no Monetarios	-	-
Total Hacienda Pública / Patrimonio	18,198,050	17,728,306
Total del Pasivo y Hacienda Pública / Patrimonio	20,696,139	20,308,038

Bajo protesta de decir verdad declaramos que los Estados Financieros y sus notas, son razonablemente correctos y son responsabilidad del emisor.

CONCEPTO	30 de junio 2024	31 de diciembre 2023	CONCEPTO	30 de junio 2024	31 de diciembre 2023
ACTIVO			PASIVO		
Activo Circulante			Activo Circulante		
Efectivo y Equivalentes	10,206,834	4,830,891	Cuentas por Pagar a Corto Plazo	2,283,085	3,246,391
Efectivo	20,000	-	Servicios Personales por Pagar a Corto Plazo	1,587,149	1,727,671
Bancos/Tesorería	10,186,034	4,830,091	Proveedores por Pagar a Corto Plazo	-	-
Bancos/Dependencias y Otros	-	-	Contratistas por Obras Públicas por Pagar a Corto Plazo	-	-
Inversiones Temporales (Hasta 3 meses)	-	-	Participaciones y Aportaciones por Pagar a Corto Plazo	-	-
Fondos con Afectación Específica	-	-	Transferencias Otorgadas por Pagar a Corto Plazo	-	565,470
Depósitos de Fondos de Terceros en Garantía y/o Admón.	800	800	Int., Comisiones y Otros Gastos de la Deuda Púb. por Pagar a Corto Plazo	695,936	953,250
Otros Efectivos y Equivalentes	-	-	Retenciones y Contribuciones por Pagar a Corto Plazo	-	-
	596,561	773,938	Devoluciones de la Ley de Ingresos por Pagar a Corto Plazo	-	-
Derechos a Recibir Efectivo o Equivalentes	-	-	Otras Cuentas por Pagar a Corto Plazo	-	-
Inversiones Financieras de Corto Plazo	-	-	Documentos por Pagar a Corto Plazo	-	-
Cuentas por Cobrar a Corto Plazo	595,836	773,213	Documentos Comerciales por Pagar a Corto Plazo	-	-
Deudores Diversos por Cobrar a Corto Plazo	725	725	Documentos con Contratistas por Obras Púb. por Pagar a Corto Plazo	-	-
Ingresos por Recuperar a Corto Plazo	-	-	Otros Documentos por Pagar a Corto Plazo	-	-
Deudores por Anticipos de la Tesorería a Corto Plazo	-	-	Porción a Corto Plazo de la Deuda Pública a Largo Plazo	-	-
Préstamos Otorgados a Corto Plazo	-	-	Porción a Corto Plazo de la Deuda Pública	-	-
Otros Derechos a Recibir Efectivo o Equiv. a Corto Plazo	-	-	Porción a Corto Plazo de Arrendamiento Financiero	-	-
Derechos a Recibir Bienes o Servicios	-	-	Títulos y Valores a Corto Plazo	-	-
Ant. a Proveedores por Adq. de Bienes y Prest. de Serv. a Corto Plazo	-	-	Pasivos Diferidos a Corto Plazo	-	-
Ant. a Proveedores por Adq. de Bienes Inm. y Muebles a Corto Plazo	-	-	Ingresos Cobrados por Adelantado a Corto Plazo	-	-
Ant. a Proveedores por Adq. de Bienes Intangibles a Corto Plazo	-	-	Intereses Cobrados por Adelantado a Corto Plazo	-	-
Anticipo a Contratistas por Obras Públicas a Corto Plazo	-	-	Otros Pasivos Diferidos a Corto Plazo	-	-
Otros Derechos a Recibir Bienes o Servicios a Corto Plazo	-	-	Fondos y Bienes de Terceros en Garantía y/o Admón. a C. P.	35,365	5,449
Inventarios	-	-	Fondos en Garantía a Corto Plazo	35,365	5,449
Inventario de Mercancías para Venta	-	-	Fondos en Administración a Corto Plazo	-	-
Inventario de Mercancías Terminadas	-	-	Fondos Contingentes a Corto Plazo	-	-
Inventario de Mercancías en Proceso de Elaboración	-	-	Fondos de Fideicomisos, Mandatos y Contratos Análogos a Corto Plazo	-	-
Inventario de Materias Primas, Mat. y Suministros para Producción	-	-	Otros Fondos de Terceros en Garantía y/o Administración a Corto Plazo	-	-
Bienes en Tránsito	-	-	Valores y Bienes en Garantía a Corto Plazo	-	-
Almacenes	-	-	Provisiones a Corto Plazo	-	-
Estimación por Pérdida o Deterioro de Activos Circulantes	-	-	Provisión para Demandas y Juicios a Corto Plazo	-	-
Est. para Ctas. Incobrables por Derechos a Recibir Efectivo o Equiv.	-	-	Provisión para Contingencias a Corto Plazo	-	-
Estimación por Deterioro de Inventarios	-	-	Otras Provisiones a Corto Plazo	-	-
Otros Activos Circulantes	-	-	Otros Pasivos a Corto Plazo	-	-
Valores en Garantía	-	-	Ingresos por Clasificar	-	-
Bienes en Garantía (excluye depósitos de fondos)	-	-	Recaudación por Participar	-	-
Bienes Deriv. de Embargos, Decom., Aseguramientos y Dación en Pago	-	-	Otros Pasivos Circulantes	-	-
Adquisición con Fondos de Terceros	-	-			
Total de Activos Circulantes	10,803,395	5,604,829	Total de Pasivos Circulantes	2,318,450	3,251,840

CONCEPTO	30 de junio 2024	31 de diciembre 2023	CONCEPTO	30 de junio 2024	31 de diciembre 2023
Activo No Circulante			Pasivo No Circulante		
Inversiones Financieras a Largo Plazo	-	-	Cuentas por Pagar a Largo Plazo	-	-
Derechos a Recibir Efectivo o Equivalentes a Largo Plazo	-	-	Documentos por Pagar a Largo Plazo	-	-
Bienes Inmuebles, Infraestructura y Const. en Proceso	8,756,000	8,756,000	Deuda Pública a Largo Plazo	-	-
Bienes Muebles	59,646,920	59,561,899	Pasivos Diferidos a Largo Plazo	-	-
Activos Intangibles	-	-	Fdos. y Bienes de Terceros en Garantía y/o en Admón. a L.P.	-	-
Depreciación, Deterioro y Amortización Acumulada de Bienes	(58,510,176)	(56,581,789)	Provisiones a Largo Plazo	179,639	176,786
Activos Diferidos	-	-	Total de Pasivos No Circulantes	179,639	176,786
Estimación por Pérdida o Deterioro de Activos no Circulantes	-	-	Total del Pasivo	2,498,089	3,428,626
Otros Activos no Circulantes	-	-			
Total de Activos No Circulantes	9,892,744	11,736,110	HACIENDA PÚBLICA / PATRIMONIO		
Total del Activo	20,696,139	17,340,939	<i>Hacienda Pública / Patrimonio Contribuido</i>	67,937,765	67,937,765
			Aportaciones	67,257,805	67,257,805
			Donaciones de Capital	679,960	679,960
			Actualización de la Hacienda Pública / Patrimonio	-	-
			<i>Hacienda Pública / Patrimonio Generado</i>	(49,739,715)	(54,025,452)
			Resultados del Ejercicio (Ahorro / Desahorro)	4,286,028	(3,632,205)
			Resultados de Ejercicios Anteriores	(48,859,576)	(45,227,372)
			Revalúos	-	-
			Reservas	-	-
			Rectificaciones de Resultados de Ejercicios Anteriores	(5,166,167)	(5,165,875)
			Exceso o Insuficiencia en la Actualización de la Hacienda Pública / Patrimonio	-	-
			Resultado por Posición Monetaria	-	-
			Resultado por Tenencia de Activos no Monetarios	-	-
			Total Hacienda Pública / Patrimonio	18,198,050	13,912,313
			Total del Pasivo y Hacienda Pública / Patrimonio	20,696,139	17,340,939

Bajo protesta de decir verdad declaramos que los Estados Financieros y sus notas, son razonablemente correctos y son responsabilidad del emisor.

Concepto	Origen	Aplicación	Concepto	Origen	Aplicación
ACTIVO	2,105,764	5,460,964	PASIVO	2,853	933,390
Activo Circulante	177,377	5,375,943	Pasivo Circulante	-	933,390
Efectivo y Equivalentes	-	5,375,943	Cuentas por Pagar a Corto Plazo	-	963,306
Derechos a Recibir Efectivo o Equivalentes	177,377	-	Documentos por Pagar a Corto Plazo	-	-
Derechos a Recibir Bienes o Servicios	-	-	Porción a Corto Plazo de la Deuda Pública a Largo Plazo	-	-
Inventarios	-	-	Títulos y Valores a Corto Plazo	-	-
Almacenes	-	-	Pasivos Diferidos a Corto Plazo	-	-
Estimación por Pérdida o Deterioro de Activos Circulantes	-	-	Fdos. y Bienes de Terceros en Garantía y/o Admón. a C. P.	-	(29,916)
Otros Activos Circulantes	-	-	Provisiones a Corto Plazo	-	-
	-	-	Otros Pasivos a Corto Plazo	-	-
Activo No Circulante	1,928,387	85,021	Pasivo No Circulante	2,853	-
Inversiones Financieras a Largo Plazo	-	-	Cuentas por Pagar a Largo Plazo	-	-
Derechos a Recibir Efectivo o Equivalentes a Largo Plazo	-	-	Documentos por Pagar a Largo Plazo	-	-
Bienes Inmuebles; Infraestructura y Constr. en Proceso	-	85,021	Deuda Pública a Largo Plazo	-	-
Bienes Muebles	-	-	Pasivos Diferidos a Largo Plazo	-	-
Activos Intangibles	-	-	Fdos. y Bienes de Terceros en Garantía y/o Admón. a L. P.	-	-
Depreciación, Deterioro y Amort. Acumulada de Bienes	1,928,387	-	Provisiones a Largo Plazo	2,853	-
Activos Diferidos	-	-			
Est. por Pérdida o Deterioro de Activos no Circulantes	-	-	HACIENDA PÚBLICA / PATRIMONIO	7,918,233	3,632,496
Otros Activos no Circulantes	-	-	<i>Hacienda Pública / Patrimonio Contribuido</i>	-	-
			Aportaciones	-	-
			Donaciones de Capital	-	-
			Actualización de la Hacienda Pública / Patrimonio	-	-
			Hacienda Pública / Patrimonio Generado	7,918,233	3,632,496
			Resultados del Ejercicio (Ahorro / Desahorro)	7,918,233	-
			Resultados de Ejercicios Anteriores	-	3,632,204
			Revalúos	-	-
			Reservas	-	-
			Rectificaciones de Resultados de Ejercicios Anteriores	-	292
			Exceso o Insuficiencia en la Actualización de la Hacienda Pública / Patrimonio	-	-
			Resultado por Posición Monetaria	-	-
			Resultado por Tenencia de Activos no Monetarios	-	-

Bajo protesta de decir verdad declaramos que los Estados Financieros y sus notas, son razonablemente correctos y son responsabilidad del emisor.

Concepto	Saldo Inicial 1	Cargos del Periodo 2	Abonos del Periodo 3	Saldo Final 4 = (1 + 2 - 3)	Variación del Periodo (4 - 1)
ACTIVO	17,340,939	47,192,351	43,837,151	20,696,139	3,355,200
<i>Activo Circulante</i>	<i>5,604,829</i>	<i>47,102,321</i>	<i>41,903,755</i>	<i>10,803,395</i>	<i>5,198,566</i>
Efectivo y Equivalentes	4,830,891	22,859,813	17,483,870	10,206,834	5,375,943
Derechos a Recibir Efectivo o Equivalentes	773,938	24,242,508	24,419,885	596,561	(177,377)
Derechos a Recibir Bienes o Servicios	-	-	-	-	-
Inventarios	-	-	-	-	-
Almacenes	-	-	-	-	-
Estimación por Pérdida o Deterioro de Activos Circulantes	-	-	-	-	-
Otros Activos Circulantes	-	-	-	-	-
Activo No Circulante	11,736,110	90,030	1,933,396	9,892,744	(1,843,366)
Inversiones Financieras a Largo Plazo	-	-	-	-	-
Derechos a Recibir Efectivo o Equivalentes a Largo Plazo	-	-	-	-	-
Bienes Inmuebles, Infraestructura y Constr. en Proceso	8,756,000	-	-	8,756,000	-
Bienes Muebles	59,561,899	85,021	-	59,646,920	85,021
Activos Intangibles	-	-	-	-	-
Depreciación, Deterioro y Amort. Acumulada de Bienes	(56,581,789)	5,009	1,933,396	(58,510,176)	(1,928,387)
Activos Diferidos	-	-	-	-	-
Est. por Pérdida o Deterioro de Activos no Circulantes	-	-	-	-	-
Otros Activos no Circulantes	-	-	-	-	-

Bajo protesta de decir verdad declaramos que los Estados Financieros y sus notas, son razonablemente correctos y son responsabilidad del emisor.

Denominación de las Deudas	Moneda de Contratación	Institución o País Acreedor	Saldo Inicial del Periodo	Saldo Final del Periodo
DEUDA PÚBLICA				
Corto Plazo				
Deuda Interna	Pesos		-	-
Instituciones de Crédito			-	-
Títulos y Valores			-	-
Arrendamientos Financieros			-	-
Deuda Externa	Pesos		-	-
Organismos Financieros Internacionales			-	-
Deuda Bilateral			-	-
Títulos y Valores			-	-
Arrendamientos Financieros			-	-
<i>Subtotal a Corto Plazo</i>			-	-
Largo Plazo				
Deuda Interna	Pesos		-	-
Instituciones de Crédito			-	-
Títulos y Valores			-	-
Arrendamientos Financieros			-	-
Deuda Externa	Pesos		-	-
Organismos Financieros Internacionales			-	-
Deuda Bilateral			-	-
Títulos y Valores			-	-
Arrendamientos Financieros			-	-
<i>Subtotal a Largo Plazo</i>			-	-
Otros Pasivos			3,428,626	2,498,089
Total Deuda y Otros Pasivos			3,428,626	2,498,089

Bajo protesta de decir verdad declaramos que los Estados Financieros y sus notas, son razonablemente correctos y son responsabilidad del emisor.

Denominación de la Deuda Pública y Otros Pasivos	Saldo al 31 de Diciembre de 2023	Disposiciones del Periodo	Amortizaciones del Periodo	Revaluaciones, Reclasificaciones y Otros Ajustes	Saldo Final del Periodo	Pago de Intereses del Periodo	Pago de Comisiones y demás costos asociados durante el Periodo
Deuda Pública	-	-	-	-	-	-	-
Corto Plazo	-	-	-	-	-	-	-
Instituciones de Crédito	-	-	-	-	-	-	-
Títulos y Valores	-	-	-	-	-	-	-
Arrendamientos Financieros	-	-	-	-	-	-	-
Largo Plazo	-	-	-	-	-	-	-
Instituciones de Crédito	-	-	-	-	-	-	-
Títulos y Valores	-	-	-	-	-	-	-
Arrendamientos Financieros	-	-	-	-	-	-	-
Otros Pasivos	3,428,626	-	-	-	2,498,089	-	-
Total de la Deuda Pública y Otros Pasivos	3,428,626	-	-	-	2,498,089	-	-
Deuda Contingente¹ (Informativo)							
Deuda Contingente 1	-	-	-	-	-	-	-
Deuda Contingente 2	-	-	-	-	-	-	-
Deuda Contingente xx	-	-	-	-	-	-	-
Valor de Instrumentos Bono Cupón Cero²							
Instrumento Bono Cupón Cero 1	-	-	-	-	-	-	-
Instrumento Bono Cupón Cero 2	-	-	-	-	-	-	-
Instrumento Bono Cupón Cero 3	-	-	-	-	-	-	-

1 Se refiere a cualquier Financiamiento sin fuente o garantía de pago definida, que sea asumida de manera solidaria o subsidiaria por las Entidades Federativas con sus Municipios, organismos descentralizados y empresas de participación estatal mayoritaria y fideicomisos, locales o municipales, y por los Municipios con sus respectivos organismos descentralizados y empresas de participación municipal mayoritaria.

2 Se refiere al valor del Bono Cupón Cero que respalda el pago de los créditos asociados al mismo (Activo).

Obligaciones a Corto Plazo	Monto Contratado	Plazo Pactado	Tasa de Interés	Comisiones y Costos Relacionados	Tasa Efectiva
Obligaciones a Corto Plazo (Informativo)					
Crédito 1	-	-	-	-	-
Crédito 2	-	-	-	-	-
Crédito xx	-	-	-	-	-

Bajo protesta de decir verdad declaramos que los Estados Financieros y sus notas, son razonablemente correctos y son responsabilidad del emisor.

Denominación de las Obligaciones Diferentes de Financiamiento	Fecha del Contrato	Fecha de inicio de operación del proyecto	Fecha de vencimiento	Monto de la inversión pactado	Plazo pactado	Monto promedio mensual del pago de la contraprestación	Monto promedio mensual del pago de la contraprestación correspondiente al pago de inversión	Monto pagado de la inversión al 30 de junio de 2024	Monto pagado de la inversión actualizado al 30 de junio de 2024	Saldo pendiente por pagar de la inversión al 30 de junio de 2024
Asociaciones Público Privadas (APP - \$)										
APP 1				-		-		-	-	-
APP 2				-		-		-	-	-
APP 3				-		-		-	-	-
APP xx				-		-		-	-	-
Otros Instrumentos										
Otro Instrumento 1				-		-		-	-	-
Otro Instrumento 2				-		-		-	-	-
Otro Instrumento 3				-		-		-	-	-
Otro Instrumento xx				-		-		-	-	-
Total de Obligaciones Diferentes de Financiamiento				-		-		-	-	-

NO APLICA

Bajo protesta de decir verdad declaramos que los Estados Financieros y sus notas, son razonablemente correctos y son responsabilidad del emisor.

Concepto	Hacienda Pública/Patrimonio Contribuido	Hacienda Pública/Patrimonio Generado de Ejercicios Anteriores	Hacienda Pública/Patrimonio Generado del Ejercicio	Exceso o Insuficiencia en la Actualización de la Hacienda Pública / Patrimonio	TOTAL
Hacienda Pública / Patrimonio Contribuido Neto de 2023	67,937,765	-	-	-	67,937,765
Aportaciones	67,257,805	-	-	-	67,257,805
Donaciones de Capital	679,960	-	-	-	679,960
Actualización de la Hacienda Pública / Patrimonio	-	-	-	-	-
Hacienda Pública / Patrimonio Generado Neto de 2023	-	(50,393,247)	(3,632,205)	-	(54,025,452)
Resultados del Ejercicio (Ahorro / Desahorro)	-	-	(3,632,205)	-	(3,632,205)
Resultados de Ejercicios Anteriores	-	(45,227,372)	-	-	(45,227,372)
Revalúos	-	-	-	-	-
Reservas	-	-	-	-	-
Rectificaciones de Resultados de Ejercicios Anteriores	-	(5,165,875)	-	-	(5,165,875)
Exceso o Insuficiencia en la Actualización de la Hacienda Pública / Patrimonio Neto de 2023	-	-	-	-	-
Resultado por Posición Monetaria	-	-	-	-	-
Resultado por Tenencia de Activos no Monetarios	-	-	-	-	-
Hacienda Pública / Patrimonio Neto Final de 2023	67,937,765	(50,393,247)	(3,632,205)	-	13,912,313
Cambios en la Hacienda Pública / Patrimonio Contribuido Neto de 2024	-	-	-	-	-
Aportaciones	-	-	-	-	-
Donaciones de Capital	-	-	-	-	-
Actualización de la Hacienda Pública / Patrimonio	-	-	-	-	-
Variaciones de la Hacienda Pública / Patrimonio Generado Neto de 2024	-	(3,632,204)	7,917,941	-	4,285,737
Resultados del Ejercicio (Ahorro / Desahorro)	-	-	4,286,028	-	4,286,028
Resultados de Ejercicios Anteriores	-	(3,632,204)	3,632,205	-	1
Revalúos	-	-	-	-	-
Reservas	-	-	-	-	-
Rectificaciones de Resultados de Ejercicios Anteriores	-	-	(292)	-	(292)
Cambios en el Exceso o Insuficiencia en la Actualización de la Hacienda Pública / Patrimonio Neto de 2024	-	-	-	-	-
Resultado por Posición Monetaria	-	-	-	-	-
Resultado por Tenencia de Activos no Monetarios	-	-	-	-	-
Hacienda Pública / Patrimonio Neto Final de 2024	67,937,765	(54,025,451)	4,285,736	-	18,198,050

Bajo protesta de decir verdad declaramos que los Estados Financieros y sus notas, son razonablemente correctos y son responsabilidad del emisor.

Concepto		2024	2023	Concepto		2024	2023
Flujos de Efectivo de las Actividades de Operación				Flujos de Efectivo de las Actividades de Inversión			
<i>Origen</i>		23,647,489	21,955,020	<i>Origen</i>		-	-
Impuestos		-	-	Bienes Inmuebles, Infraestructura y Construcciones en Proceso		-	-
Cuotas y Aportaciones de Seguridad Social		-	-	Bienes Muebles		-	-
Contribuciones de Mejoras		-	-	Otros Orígenes de Inversión		-	-
Derechos		-	-	Aplicación		85,020	10,846
Productos		-	-	Bienes Inmuebles, Infraestructura y Construcciones en Proceso		-	-
Aprovechamientos		245,661	167,908	Bienes Muebles		85,020	10,846
Ingresos por Venta de Bienes y Prestación de Servicios		-	-	Otras Aplicaciones de Inversión		-	-
Participaciones, Aportaciones, Convenios, Incentivos Derivados de la Colaboración Fiscal y Fondos Distintos de Aportaciones		-	-	Flujos Netos de Efectivo por Actividades de Inversión		(85,020)	(10,846)
Transferencias, Asignaciones, Subsidios y Subvenciones, y Pensiones y Jubilaciones		23,401,828	21,028,069	Flujo de Efectivo de las Actividades de Financiamiento			
Otros Orígenes de Operación		-	759,043	<i>Origen</i>		-	-
Aplicación		18,186,526	15,009,706	Endeudamiento Neto		-	-
Servicios Personales		11,443,029	11,265,013	Interno		-	-
Materiales y Suministros		310,616	242,171	Externo		-	-
Servicios Generales		2,826,122	1,520,458	Otros Orígenes de Financiamiento		-	-
Transf. Internas y Asignaciones al Sector Público		-	-	Aplicación		-	-
Transferencias al resto del Sector Público		-	-	Servicios de la Deuda		-	-
Subsidios y Subvenciones		-	-	Interno		-	-
Ayudas Sociales		-	-	Externo		-	-
Pensiones y Jubilaciones		3,052,830	1,982,064	Otras Aplicaciones de Financiamiento		-	-
Transf. a Fideicomisos, Mandatos y Contratos Análogos		-	-	Flujos Netos de Efectivo por Actividades de Financiamiento		-	-
Transferencias a la Seguridad Social		-	-	Incremento/Disminución Neta en el Efectivo y Equivalentes al Efectivo		5,375,943	6,934,468
Donativos		-	-	Flujo de Efectivo de las Actividades de Operación		4,830,891	1,531,277
Transferencias al Exterior		-	-	Incremento/Disminución Neta en el Efectivo al Inicio del Ejercicio		10,206,834	8,465,745
Participaciones		-	-	Flujo de Efectivo de las Actividades de Operación			
Aportaciones		-	-	Incremento/Disminución Neta en el Efectivo al Final del Ejercicio			
Convenios		-	-				
Otras Aplicaciones de Operación		553,929	-				
Flujos Netos de Efectivo por Actividades de Operación		5,460,963	6,945,314				

Bajo protesta de decir verdad declaramos que los Estados Financieros y sus notas, son razonablemente correctos y son responsabilidad del emisor.

Cuenta Pública 2024
INSTITUTO MORELENSE DE RADIO Y TELEVISIÓN
Informe de Pasivos Contingentes
Del 1 de enero al 30 de junio de 2024
(Pesos)

“En cumplimiento a lo dispuesto en los artículos 46, fracción I, inciso d, y 52 de la Ley General de Contabilidad Gubernamental, y de conformidad con lo establecido en el capítulo VII, numeral III, inciso g) del Manual de Contabilidad Gubernamental emitido por el CONAC, el ente público informa lo siguiente:”

Cuenta	Concepto	Importe
7410-001-009	MARTHA PATRICIA ARREDONDO BILLARD	\$542,656.44
	TOTAL	\$542,656.44

Bajo protesta de decir verdad declaramos que los Estados Financieros y sus Notas son razonablemente correctos y responsabilidad del emisor

INSTITUTO MORELENSE DE RADIO Y TELEVISIÓN
NOTAS A LOS ESTADOS FINANCIEROS
DEL 01 DE ENERO AL 30 DE JUNIO 2024

I) NOTAS A LOS ESTADOS FINANCIEROS

El Instituto Morelense de Radio y Televisión (IMRyT); tiene a bien expedir las siguientes notas a los estados financieros con las explicaciones que amplían el significado de los datos y cifras que se presentan en los Estados Financieros, proporcionando información acerca del ente público, sus transacciones y otros eventos que lo hayan afectado o podrían afectar económicamente, las cuales son parte integrante de los mismos, teniendo presente los postulados de revelación suficiente e importancia relativa.

El objetivo es revelar y proporcionar información adicional que no se presenta en los Estados Financieros, pero que es relevante para la comprensión de alguno de ellos, Lo anterior para dar cumplimiento a los artículos 46, fracción I, inciso g), 47, 48 y 49 de la Ley General de Contabilidad Gubernamental (LGCG).

A continuación, se presentan los tres tipos de notas que acompañan a los Estados Financieros del Instituto Morelense de Radio y Televisión:

- a) Notas de gestión administrativa,
- b) Notas de desglose, y
- c) Notas de memoria (cuentas de orden)

a) NOTAS DE GESTIÓN ADMINISTRATIVA

Estas Notas tienen como objetivo la revelación del contexto y de los aspectos económico-financieros más relevantes que influyeron en las decisiones del período, y que deberán ser considerados en la elaboración de los estados financieros para la mayor comprensión de los mismos y sus particularidades. De esta manera, se informan y explican las condiciones relacionadas con la información financiera de cada período de gestión; además, de exponer aquellas políticas que podrían afectar la toma de decisiones en períodos posteriores.

1. Autorización e Historia

El Gobierno del Estado de Morelos (1982-1988) reconoció la importancia de la radio como el medio de comunicación más accesible y de mayor difusión e impacto en el desarrollo social, educativo y cultural en el estado. Para atender esta demanda, se propuso la creación de un complejo radiofónico que transmitiera programas enfocados a fomentar la unidad familiar, informar sobre los acontecimientos diarios de la entidad y promover las expresiones artísticas, educativas, sociales y culturales más destacadas.

En enero de 1985, nace el Sistema Morelense de Radio y Televisión (SMRyT) Su primera radiodifusora se instaló en la ciudad de Cuernavaca, "Universal Estéreo" en la frecuencia 102.9 de F.M.

Posteriormente, el 5 de febrero, se lanzó la emisora "Estéreo Campesina" ubicada en Yautepec, transmitiendo en el 90.9 de F.M. y cuatro meses más tarde, "Viva FM" en la frecuencia 100.5, al aire desde el sur del Estado en Jojutla. Finalmente, el 19 de noviembre de ese mismo año, se inauguró "Radio Líder" en Cuautla en el 1390 DE A.M. de la banda de frecuencias.

INSTITUTO MORELENSE DE RADIO Y TELEVISIÓN

NOTAS A LOS ESTADOS FINANCIEROS

DEL 01 DE ENERO AL 30 DE JUNIO 2024

Cada radiodifusora tenía un perfil distinto acorde con las características sociales de su ubicación. En julio de 1989, tras cumplir con los requisitos de la Secretaría de Comunicaciones y Transportes, estas cuatro radiodifusoras fueron regularizadas y autorizadas como permisionarias para sus transmisiones.

Para completar el proyecto, el 17 de abril de 1991, se inauguró el Canal 3 de televisión con una cobertura del 40 por ciento del territorio estatal, misma que más adelante alcanzaría el 100% del territorio morelense y llegaría también a regiones del estado de Puebla, estado de México y los límites con el estado de Guerrero.

Lamentablemente, el 1 de febrero de 1995, el Titular del Poder Ejecutivo, el Gobernador Jorge Carrillo Olea, tomó la decisión de desaparecer el SMRyT de la estructura del ejecutivo estatal, lo que llevó a la liquidación del 90 por ciento de su personal. Esta decisión fue un duro golpe para el sector de la comunicación en Morelos y se produjo justo un año antes de que se publicara el acuerdo por el que el Sistema se incorporaría bajo la Coordinación de Comunicación Social del Poder Ejecutivo del Gobierno del Estado.

Con la aprobación del Decreto número Mil Doscientos Treinta y Cuatro por la Cuadragésima Séptima Legislatura el 28 de agosto del 2000, se dio un nuevo giro en la historia del SMRyT.

Este decreto ordenó la desincorporación del Sistema del Poder Ejecutivo y promovió la emisión de dos nuevos decretos. El primero de ellos dictaminó la adecuación de la naturaleza jurídica, estructura orgánica y funciones de dicho organismo, transformándolo en una nueva dependencia del Poder Legislativo bajo el nombre de Dirección de Radio, Televisión y Comunicación. El segundo decreto extinguió al organismo descentralizado denominado "Sistema Morelense de Radio y Televisión" el 27 de septiembre de 2000.

Debido a varias circunstancias políticas, la ahora Dirección de Radio Televisión y Comunicación y sus medios, no recibieron el suficiente impulso en términos de modernización, y carecieron de objetivos específicos para cumplir con la figura de medios de servicio público. No obstante, aquella Dirección de Radio y Televisión siguió operando bajo ese nombre hasta el 12 de mayo de 2010, fecha en que se le otorgó nuevamente la denominación de Sistema Morelense de Radio y Televisión.

El 26 de junio de 2012 la LI Legislatura aprobó un dictamen que reformó la Fracción LVI del Artículo 40 y añadió la Fracción XIII del Artículo 70 de la Constitución Política del Estado Libre y Soberano de Morelos. Esto significó la devolución al Poder Ejecutivo de la administración y programación de las cuatro estaciones de radio y el canal de televisión que conformaban el SMRyT. A través del Decreto 5088 (Alcance), publicado el 8 de mayo de 2013 en el periódico oficial Tierra y Libertad* de Morelos, se ordenó la adecuación de la naturaleza jurídica, estructura orgánica y funciones del SMRyT para establecerlo como organismo público descentralizado, bajo el nombre de Instituto Morelense de Radio y Televisión. Este fue el inicio de una nueva era para los medios de comunicación en el estado.

Desde entonces, el Instituto Morelense de Radio y Televisión ha seguido el desarrollo tecnológico integrándose al cambio nacional de transmisiones radiofónicas y televisivas: la digitalización de su señal. Con ello tuvo una mejora significativa en la calidad de sus contenidos llevándolos a la categoría técnica de Alta definición (HD) por sus siglas en inglés, tanto en radio como en televisión. Al actualizar un porcentaje considerable de sus equipos, arranca una época de alta productividad, ampliando su parrilla con una programación variada y diversa de que busca formar e informar.

Entre otros cambios trascendentes, se incluyen las producciones de radio por internet y redes multimedia para incursionar con sus contenidos en la transmisión vía internet a través de sus plataformas, mismas que alcanzan un público más amplio y diverso, sobre todo el juvenil.

INSTITUTO MORELENSE DE RADIO Y TELEVISIÓN

NOTAS A LOS ESTADOS FINANCIEROS

DEL 01 DE ENERO AL 30 DE JUNIO 2024

El 18 de octubre de 2023, mediante Decreto Número Mil Cuatrocientos Veinte, se reformaron diversos artículos de la Ley Orgánica de la Administración Pública del Estado Libre y Soberano de Morelos en materia de radiodifusión, en el artículo primero se reformaron las fracciones XXII y XXIV del artículo 21, así como las fracciones XLIV y XLV del artículo 31, para quedar como sigue: ARTÍCULO TERCERO. Se deroga la fracción XVII del artículo 21 de la Ley Orgánica de la Administración Pública del Estado Libre y Soberano de Morelos, para quedar como sigue fracción XXII. Promover y difundir eventos deportivos, recreativos y sociales en el estado, en coordinación con los programados por otras unidades administrativas, sin perjuicio del ámbito de competencia del Instituto Morelense de Radio y Televisión, agregándose el artículo 31 fracción XLVI. Coordinar la prestación del servicio de radiodifusión concesionado al estado, observando los principios y objetivos que establece la Constitución y demás normativa de la materia.

Con lo anterior, con fecha 20 de marzo de 2024 en el periódico oficial “Tierra y Libertad”, número 6294 se publicó el Decreto por el que se reforman diversas disposiciones del decreto por el que se adecúa la naturaleza jurídica, estructura orgánica y funciones del Sistema Morelense de Radio y Televisión, para establecerse como organismo público descentralizado denominado Instituto Morelense de Radio y Televisión, y del Acuerdo de sectorización de las diversas entidades de la Administración Pública paraestatal del estado de Morelos.

Con la citada reforma en el artículo 1 del citado Decreto el Instituto Morelense de Radio y Televisión, quedó sectorizado a la Secretaría de Turismo y Cultura del Poder Ejecutivo Estatal.

2. Panorama Económico y Financiero

El Instituto Morelense de Radio y Televisión, opera bajo el presupuesto autorizado para el Ejercicio Fiscal 2024, publicado en el Decreto Número Mil Seiscientos Veintiuno. - Por el que se aprueba el Presupuesto de Egresos del Gobierno del Estado de Morelos para el ejercicio fiscal del 1 de enero al 31 de diciembre 2024.

3. Organización y Objeto Social

a) Objeto Social.

El Instituto Morelense de Radio y Televisión, tendrá como objeto promover la transmisión de programas de divulgación con fines de orientación social, cultural y cívica, mediante la propagación de ondas electromagnéticas de señales de audio y video asociado, haciendo uso, aprovechamiento o explotación de las bandas de frecuencias de espectro radio eléctrico atribuido por el Estado.

b) Principal actividad.

Proporcionar a la audiencia programas de alta calidad, educativos y entretenidos que reflejen la cultura, la historia y la realidad del estado de Morelos, fomentando así la identidad y el sentido de pertenencia en la comunidad.

c) Ejercicio fiscal

2024

d) Régimen jurídico

Es un Organismo Público Descentralizado, con personalidad y patrimonio jurídico propio y se encuentra sectorizado a la Secretaría de Turismo y Cultura del Poder Ejecutivo Estatal.

INSTITUTO MORELENSE DE RADIO Y TELEVISIÓN
NOTAS A LOS ESTADOS FINANCIEROS
DEL 01 DE ENERO AL 30 DE JUNIO 2024

e) Consideraciones fiscales

El Instituto Morelense de Radio y Televisión, está obligado a pagar o retener de conformidad con el artículo 79 de la Ley del Impuesto Sobre la Renta, dentro del Régimen de las Personas Morales con Fines no Lucrativos, por lo que solamente está obligado a la retención y entero de impuestos por servicios personales que retenga, y son los siguientes:

- ISR retenciones por salarios
- ISR retenciones por asimilados a salarios
- ISR Régimen Simplificado de Confianza

f) Estructura organizacional básica

- I Coordinación General;
- II Secretaría Técnica;
- III Dirección General de Radio;
- IV Dirección General de Televisión;
- V Dirección General de Ingeniería y Transmisiones;
- VI Dirección General de Administración y Finanzas;
- VII Dirección General de Información;
- VIII Dirección Jurídica

g) No aplica

4. Bases de preparación de los Estados Financieros

El Instituto Morelense de Radio y Televisión, informa que ha observado la normatividad emitida por el Consejo de Armonización Contable (CONAC), y las demás disposiciones legales aplicables, tal como la normatividad aplicada para el reconocimiento, valuación y revelación de los diferentes rubros de la información financiera, así como las bases de medición utilizadas para la elaboración de los estados financieros, como son: costos históricos, valor de realización, valor razonable, valor de recuperación, o cualquier otro método aplicable, Postulados básicos de Contabilidad Gubernamental, normatividad supletoria, etc.

5. Políticas de Contabilidad Significantes

El Instituto Morelense de Radio y Televisión, informa sobre los principios, bases, reglas y procedimientos específicos adoptados por el ente público en la elaboración y presentación de sus estados financieros.

f) Provisiones: objetivo de su creación, monto y plazo.

El Instituto Morelense de Radio y Televisión, adoptó medidas necesarias que le permitan asegurar el cumplimiento de los objetivos del Organismo público descentralizado, incluido el cumplimiento de los compromisos derivados de las relaciones laborales, de seguridad social, contractuales, conforme a lo previsto en el artículo **PRIMERO** del Decreto por el que se aprueba el Presupuesto de Egresos para el Gobierno del Estado de Morelos correspondiente al ejercicio fiscal 2023.

INSTITUTO MORELENSE DE RADIO Y TELEVISIÓN
NOTAS A LOS ESTADOS FINANCIEROS
DEL 01 DE ENERO AL 30 DE JUNIO 2024

En ese sentido el Instituto Morelense de Radio y Televisión con fecha 22 de diciembre de 2023, provisionó las primas de antigüedad de personal que cuenta con más de quince años de antigüedad, o que en 2024, este por cumplir los 15 años, toda vez que dicha prestación no será proporcionada por la Secretaría de Hacienda en el caso del trámite de jubilación, por considerarse que no es una prestación, en ese sentido se provisionó la cantidad de \$1,696,714.98 (Un millón seiscientos noventa y seis mil setecientos catorce pesos 98/100 m.n.), para estar en condiciones de poder proporcionar esa prestación que por ley les corresponde a los servidores públicos.

Con fecha 31 de diciembre de 2023, se provisionó el monto de \$16,586.87 (Dieciséis mil quinientos ochenta y seis pesos 87/100 m.n.), monto correspondiente al pago de finiquito del C. Jorge Luis Onofre Díaz, quien se encuentra en proceso de demanda laboral en contra de este organismo público descentralizado.

6. Posición en Moneda Extranjera y Protección por Riesgo Cambiario.

NO APLICA

7. Reporte Analítico del Activo

- a) Vida útil, porcentajes de depreciación y amortización utilizados en los diferentes tipos de activos, o el importe de las pérdidas por deterioro reconocidas.
- b) Cambios en el porcentaje de depreciación y amortización y en el valor de los activos ocasionado por deterioro.
- c) Importe de los gastos capitalizados en el ejercicio, tanto financieros como de investigación y desarrollo.
- d) Riesgos por tipo de cambio o tipo de interés de las inversiones financieras.
- e) Valor en el ejercicio de los bienes construidos por la entidad.
- f) Otras circunstancias de carácter significativo que afecten el activo, tales como bienes en garantía, señalados en embargos, litigios, títulos de inversiones entregados en garantías, baja significativa del valor de inversiones financieras, etc.
- g) Desmantelamiento de activos, procedimientos, implicaciones, efectos contables.
- h) Administración de activos; planeación con el objetivo de que el ente los utilice de manera más efectiva

8. Fideicomisos, Mandatos y Análogos

El Instituto Morelense de Radio y Televisión informa que la presente nota no es de aplicación.

9. Reporte de la Recaudación

- a) Análisis del comportamiento de la recaudación correspondiente al ente público o cualquier tipo de ingreso, de forma separada los ingresos **locales**.

INSTITUTO MORELENSE DE RADIO Y TELEVISIÓN
NOTAS A LOS ESTADOS FINANCIEROS
DEL 01 DE ENERO AL 30 DE JUNIO 2024



INSTITUTO MORELENSE DE RADIO Y TELEVISIÓN
MORELOS
Estado Analítico de Ingresos Presupuestales
Al 30/jun./2024

Usu: ADMIN
 Rep: rptEstadoPresupuestoIngresos

Fecha y | 05/jul./2024
 hora de Impresión | 11:12 a. m.

Fuente de Ingresos	Ley de Ingresos Estimada	Ampliaciones / (Reducciones)	Ley de Ingresos Modificada	Ingresos Devengados	Ingresos Recaudados	Devengado Por Recaudar	Avance de Recaudación (Recaudación / Estimación)
75 <u>Ingresos por Venta de Bienes y Prestación de Servicios</u>	\$0.00	\$935,413.18	\$935,413.18	\$245,660.88	\$245,660.88	\$0.00	26.26 %
Ingresos por Venta de Bienes y Prestación de Servicios d	\$0.00	\$245,660.88	\$245,660.88	\$245,660.88	\$245,660.88	\$0.00	100.00 %
OTROS INGRESOS (REMANENTE INGRESOS PROPIOS :	\$0.00	\$689,752.30	\$689,752.30	\$0.00	\$0.00	\$0.00	0.00 %
CAPITULO 2000 "MATERIALES Y SUMINISTROS)	\$0.00	\$177,902.78	\$177,902.78	\$0.00	\$0.00	\$0.00	0.00 %
CAPITULO 3000 "SERVICIOS GENERALES"	\$0.00	\$391,165.38	\$391,165.38	\$0.00	\$0.00	\$0.00	0.00 %
CAPITULO 5000 "BIENES MUEBLES, INMUEBLES E INT	\$0.00	\$120,684.14	\$120,684.14	\$0.00	\$0.00	\$0.00	0.00 %
5151 EQUIPO DE COMPUTO Y DE TECNOLOGIA DE L	\$0.00	\$25,950.00	\$25,950.00	\$0.00	\$0.00	\$0.00	0.00 %
5211 "EQUIPOS Y APARATOS AUDIOVISUALES"	\$0.00	\$94,734.14	\$94,734.14	\$0.00	\$0.00	\$0.00	0.00 %
79 <u>Otros Ingresos</u>	\$0.00	\$118,310.10	\$118,310.10	\$118,310.10	\$118,310.10	\$0.00	100.00 %
79-01 <u>INTERESES GANADOS DE TÍTULOS, VALORES Y DEMAS</u>	\$0.00	\$118,310.10	\$118,310.10	\$118,310.10	\$118,310.10	\$0.00	100.00 %
INTERESES GANADOS DE VALORES	\$0.00	\$118,310.10	\$118,310.10	\$118,310.10	\$118,310.10	\$0.00	100.00 %
91 <u>Transferencias y Asignaciones</u>	\$39,239,588.00	\$3,957,446.47	\$43,197,034.47	\$23,524,250.33	\$23,401,827.91	\$122,422.42	54.17 %
TRANSFERENCIAS	\$39,239,588.00	\$3,957,446.47	\$43,197,034.47	\$23,524,250.33	\$23,401,827.91	\$122,422.42	54.17 %
CAPITULO 1000 "SERVICIOS PERSONALES"	\$31,270,863.08	\$110,320.87	\$31,381,183.95	\$16,056,126.00	\$16,056,126.00	\$0.00	51.16 %
CAPITULO 2000 "MATERIALES Y SUMINISTRO"	\$539,236.29	\$0.00	\$539,236.29	\$300,168.61	\$275,979.99	\$24,188.62	51.17 %
CAPITULO 3000 "SERVICIOS GENERALES"	\$2,563,833.66	\$0.00	\$2,563,833.66	\$1,581,495.66	\$1,483,261.86	\$98,233.80	57.85 %
AMPLIACIÓN PRESUPUESTAL	\$0.00	\$1,024,980.03	\$1,024,980.03	\$0.00	\$0.00	\$0.00	0.00 %
PENSIONES Y JUBILACIONES	\$4,865,654.97	\$2,822,145.57	\$7,687,800.54	\$5,586,460.06	\$5,586,460.06	\$0.00	72.86 %
Total	\$39,239,588.00	\$5,011,169.75	\$44,250,757.75	\$23,888,221.31	\$23,765,798.89	\$122,422.42	53.98 %

b) Proyección de la recaudación e ingresos en el mediano plazo.

Para el ejercicio fiscal del 01 de enero al 31 de diciembre de 2024, el Instituto Morelense de Radio y Televisión, proyecta recaudar \$39,239,588.00 (Treinta y nueve millones doscientos treinta y nueve mil quinientos ochenta y ocho pesos 00/100 m.n.).

Con fecha 14 de mayo de 2024, en la Segunda Sesión Extraordinaria de la Junta de Gobierno, fue aprobada la modificación del presupuesto de ingresos y egresos, conforme a los oficios número SH/PPP/DGPGP/0739-AD/2024 por \$1,014,732.33 pesos, oficio SH/PPP/DGPGP/0739-AD/2024 por \$700,000.00 pesos, quedando aprobados para el concepto de disponibilidades de 2023 por \$1,714,732.33 pesos, así como los oficios número SH/0330-GH/2024 por \$2,289,273.11 pesos y el oficio SH/0386-GH/2024 por \$643,193.33 pesos, ambos recursos suman \$2,932,466.44 pesos, y su fuente de financiamiento son los Recursos Federales (No etiquetado) del ejercicio 2022, R28 Participaciones Federales (Ingresos Excedentes), dichos recursos serán destinados para el concepto de personal jubilado para el ejercicio 2024, quedando aprobado la modificación del presupuesto de Ingresos y Egresos por \$4,647,198.77 pesos, por lo que el presupuesto de egresos modificado se ejercerá por un monto /total de \$44,121,977.77, (Cuarenta y cuatro millones ciento veintidós mil novecientos setenta y siete pesos 77/100 M.N.).

Al 30 de junio de 2024, la modificación de ingresos es por la cantidad de \$44,121,977.77 (Cuarenta y cuatro millones ciento veintidós mil novecientos setenta y siete pesos 77/100 M.N.), más los ingresos por venta de bienes, prestación de servicios por \$245,660.80 (Doscientos cuarenta y cinco mil seiscientos sesenta 80/100 M.N.), más otros ingresos (por intereses ganados) por \$118,310.10 (Ciento dieciocho mil trescientos diez pesos 10/100 M.N.), sumando un total de \$44,250,757.75 (Cuarenta y cuatro millones doscientos cincuenta mil setecientos cincuenta y siete pesos 75/100 M.N.).

INSTITUTO MORELENSE DE RADIO Y TELEVISIÓN
NOTAS A LOS ESTADOS FINANCIEROS
DEL 01 DE ENERO AL 30 DE JUNIO 2024



INSTITUTO MORELENSE DE RADIO Y TELEVISIÓN
MORELOS

Estado Analítico de Ingresos
Del 01/ene./2024 Al 30/jun./2024

Utr: ADMIN
 Rep: rptEstadoPresupuestoIngresosRB_CP_2019

Fecha y hora de Impresión | 05/jul./2024
 11:39 a. m.

Rubro de Ingresos	Ingreso					Diferencia (6=5-1)
	Estimado	Ampliaciones y Reducciones	Modificado	Devengado	Recaudado	
	(1)	(2)	(3=1+2)	(4)	(5)	
IMPUESTOS	\$0.00	\$0.00	\$0.00	\$0.00	\$0.00	0.00
CUOTAS Y APORTACIONES DE SEGURIDAD SOCIAL	\$0.00	\$0.00	\$0.00	\$0.00	\$0.00	0.00
CONTRIBUCIONES DE MEJORAS	\$0.00	\$0.00	\$0.00	\$0.00	\$0.00	0.00
DERECHOS	\$0.00	\$0.00	\$0.00	\$0.00	\$0.00	0.00
PRODUCTOS	\$0.00	\$0.00	\$0.00	\$0.00	\$0.00	0.00
APROVECHAMIENTOS	\$0.00	\$0.00	\$0.00	\$0.00	\$0.00	0.00
INGRESOS POR VENTA DE BIENES, PRESTACION DE SERVICIOS Y OTROS	\$0.00	\$1,063,723.28	\$1,063,723.28	\$363,970.98	\$363,970.98	363,970.98
INGRESOS PARTICIPACIONES, APORTACIONES, CONVENIOS, INCENTIVOS DERIVADOS DE LA COLABORACIÓN FISCAL Y FONDOS DISTINTOS DE APORTACIONES	\$0.00	\$0.00	\$0.00	\$0.00	\$0.00	0.00
TRANSFERENCIAS, ASIGNACIONES, SUBSIDIOS Y SUBVENCIONES, Y PENSIONES Y JUBILACIONES	\$39,239,588.00	\$3,957,446.47	\$43,197,034.47	\$23,524,250.33	\$23,401,827.91	-15,837,760.09
INGRESOS DERIVADOS DE FINANCIAMIENTOS	\$0.00	\$0.00	\$0.00	\$0.00	\$0.00	0.00
Total	\$39,239,588.00	\$5,011,169.75	\$44,250,757.75	\$23,888,221.31	\$23,765,798.89	
Ingresos Excedentes						-15,473,789.11



INSTITUTO MORELENSE DE RADIO Y TELEVISIÓN
MORELOS

Estado Analítico de Ingresos
Del 01/ene./2024 Al 30/jun./2024

Utr: ADMIN
 Rep: rptEstadoPresupuestoIngresosRB_CP_2019

Fecha y hora de Impresión | 05/jul./2024
 11:39 a. m.

Estado Analítico de Ingresos por Fuente de Financiamiento	Ingreso					Diferencia (6=5-1)
	Estimado	Ampliaciones y Reducciones	Modificado	Devengado	Recaudado	
	(1)	(2)	(3=1+2)	(4)	(5)	
Ingresos del Poder Ejecutivo Federal o Estatal y de los Municipios						
IMPUESTOS	\$0.00	\$0.00	\$0.00	\$0.00	\$0.00	0.00
CUOTAS Y APORTACIONES DE SEGURIDAD SOCIAL	\$0.00	\$0.00	\$0.00	\$0.00	\$0.00	0.00
CONTRIBUCIONES DE MEJORAS	\$0.00	\$0.00	\$0.00	\$0.00	\$0.00	0.00
DERECHOS	\$0.00	\$0.00	\$0.00	\$0.00	\$0.00	0.00
PRODUCTOS	\$0.00	\$0.00	\$0.00	\$0.00	\$0.00	0.00
APROVECHAMIENTOS	\$0.00	\$0.00	\$0.00	\$0.00	\$0.00	0.00
PARTICIPACIONES, APORTACIONES, CONVENIOS, INCENTIVOS DERIVADOS DE LA COLABORACIÓN FISCAL Y FONDOS DISTINTOS DE APORTACIONES	\$0.00	\$0.00	\$0.00	\$0.00	\$0.00	0.00
TRANSFERENCIAS, ASIGNACIONES, SUBSIDIOS Y SUBVENCIONES, Y PENSIONES Y JUBILACIONES	\$39,239,588.00	\$3,957,446.47	\$43,197,034.47	\$23,524,250.33	\$23,401,827.91	-15,837,760.09
Ingresos de los Entes Públicos de los Poderes Legislativo y Judicial, de los Organos Autónomos y del Sector Paraestatal o Paramunicipal, así como de las Empresas Productivas del Estado						
CUOTAS Y APORTACIONES DE SEGURIDAD SOCIAL	\$0.00	\$0.00	\$0.00	\$0.00	\$0.00	0.00
PRODUCTOS	\$0.00	\$0.00	\$0.00	\$0.00	\$0.00	0.00
INGRESOS POR VENTA DE BIENES, PRESTACION DE SERVICIOS Y OTROS	\$0.00	\$1,063,723.28	\$1,063,723.28	\$363,970.98	\$363,970.98	363,970.98
INGRESOS PARTICIPACIONES, APORTACIONES, CONVENIOS, INCENTIVOS DERIVADOS DE LA COLABORACIÓN FISCAL Y FONDOS DISTINTOS DE APORTACIONES	\$0.00	\$0.00	\$0.00	\$0.00	\$0.00	0.00
TRANSFERENCIAS, ASIGNACIONES, SUBSIDIOS Y SUBVENCIONES, Y PENSIONES Y JUBILACIONES	\$0.00	\$0.00	\$0.00	\$0.00	\$0.00	0.00
Ingresos Derivados de Financiamiento						
INGRESOS DERIVADOS DE FINANCIAMIENTOS	\$0.00	\$0.00	\$0.00	\$0.00	\$0.00	0.00
Total	\$39,239,588.00	\$5,011,169.75	\$44,250,757.75	\$23,888,221.31	\$23,765,798.89	
Ingresos Excedentes						-15,473,789.11

10. Información sobre la Deuda y el Reporte Analítico de la Deuda.

A la emisión de las presentes notas a los estados financieros, el Instituto Morelense de Radio y Televisión, **NO CUENTA CON DEUDA PÚBLICA.**

11. Calificaciones otorgadas.

INSTITUTO MORELENSE DE RADIO Y TELEVISIÓN
NOTAS A LOS ESTADOS FINANCIEROS
DEL 01 DE ENERO AL 30 DE JUNIO 2024

No aplica

12. Proceso de Mejora

a) Principales Políticas de control interno. El Instituto Morelense de Radio y Televisión, cuenta con un Comité de Control y Desempeño Institucional, (COCODI), el cual se evalúa el control interno del organismo público.

b) Medidas de desempeño financiero, metas y alcance.

13. Información por Segmentos

No aplica

14. Eventos Posteriores al Cierre

No aplica

15. Partes Relacionadas

No aplica

16. Responsabilidad Sobre la Presentación Razonable de la Información Contable

La Información Contable deberá estar firmada en cada página de la misma e incluir al final la siguiente leyenda: “Bajo protesta de decir verdad declaramos que los Estados Financieros y sus notas, son razonablemente correctos y son responsabilidad del emisor”. Lo anterior, no será aplicable para la información contable consolidada.

b) NOTAS DE DESGLOSE

I) NOTAS AL ESTADO DE ACTIVIDADES
Ingresos y Otros Beneficios

1. El Instituto Morelense de Radio y Televisión, informa sobre aquellas cuentas de los rubros que integran los Ingresos de Gestión; Participaciones; Aportaciones, Incentivos Derivados de la Colaboración Fiscal, Fondos Distintos de Aportaciones, Transferencias, Asignaciones, Subsidios y Subvenciones, y Pensiones y Jubilaciones; y Otros Ingresos y Beneficios.

Concepto	Importe
PARTICIPACIONES	\$0.00
Subtotal Participaciones	\$0.00
APORTACIONES	\$0.00
Subtotal Aportaciones	\$0.00
CONVENIOS	\$0.00
Subtotal Convenios	\$0.00
INCENTIVOS DERIVADOS DE LA COLABORACIÓN FISCAL	\$0.00
Subtotal Incentivos Derivados de la Colaboración Fiscal	\$0.00

INSTITUTO MORELENSE DE RADIO Y TELEVISIÓN
NOTAS A LOS ESTADOS FINANCIEROS
DEL 01 DE ENERO AL 30 DE JUNIO 2024

FONDOS DISTINTOS DE APORTACIONES	\$0.00
Subtotal Fondos Distintos de Aportaciones	\$0.00
TRANSFERENCIAS Y ASIGNACIONES Y SUBSIDIOS Y SUBVENCIONES Y PENSIONES Y JUBILACIONES	\$17,937,790.27
Subtotal Transferencias y Asignaciones	\$17,937,790.27
SUBSIDIOS Y SUBVENCIONES	\$0.00
Subtotal Subsidios y subvenciones	\$0.00
PENSIONES Y JUBILACIONES	\$5,586,460.06
Subtotal Pensiones y Jubilaciones	\$5,586,460.06
SUMA	\$23,524,250.33

El Instituto, obtuvo ingresos por venta de servicios e ingresos financieros por intereses en periodo, los siguientes:

Concepto	Importe
INGRESOS POR VENTA DE BIENES Y PRESTACION DE SERVICIOS	\$245,660.88
Subtotal	245,660.88
INGRESOS FINANCIEROS	118,310.10
Subtotal	\$118,310.10
SUMA	\$363,970.98

Total	\$23,888,221.31
--------------	------------------------

Gastos y Otras Pérdidas:

1. El Instituto Morelense de Radio y Televisión, informa las cuentas de rubros que integran los grupos de Gastos: de Funcionamiento; Transferencias, Subsidios y Otras Ayudas; Participaciones y Aportaciones; Intereses, Comisiones y Otros Gastos de la Deuda Pública; Otros Gastos y Pérdidas Extraordinarias, así como Inversión Pública.

Concepto	Importe
GASTOS DE FUNCIONAMIENTO	\$12,281,272.81
TRANSFERENCIAS, ASIGNACIONES, SUBSIDIOS Y OTRAS AYUDAS	\$2,536,344.22
PARTICIPACIONES Y APORTACIONES	\$0.00
INTERESES, COMISIONES Y OTROS GASTOS DE LA DEUDA PÚBLICA	\$0.00
OTROS GASTOS Y PÉRDIDAS EXTRAORDINARIAS	\$1,653,438.23
Suma de GASTOS Y OTRAS PÉRDIDAS	\$16,471,055.26

II) NOTAS AL ESTADO DE SITUACIÓN FINANCIERA

INSTITUTO MORELENSE DE RADIO Y TELEVISIÓN
NOTAS A LOS ESTADOS FINANCIEROS
DEL 01 DE ENERO AL 30 DE JUNIO 2024

Activo

Efectivo y Equivalentes

1. El Instituto Morelense de Radio y Televisión, informa acerca de los fondos con afectación específica, el tipo y monto de los mismos; de las inversiones temporales se revelará su tipo y monto.

Concepto	Importe
EFFECTIVO	\$20,000.00
BANCOS/TESORERÍA	\$10,186,034.25
DEPOSITOS DE FONDOS DE TERCEROS EN GARANTIA. (RADIOMOVIL DIPSA S.A. DE C.V. MODE, BANDA ANCHA MOVIL POLIZA D00378 DEL 20/12/2018)	\$800.00
Suma	\$10,206,834.25

Bancos Tesorería

Banco	Importe
AFIRME 143116700	\$9,435,691.35
AFIRME 143116794	\$293,858.18
AFIRME 143117669	\$453,330.34
AFIRME 143129306	\$3,154.38
Suma	\$10,186,034.25

Derechos a recibir Efectivo y Equivalentes y Bienes o Servicios

2. El Instituto Morelense de Radio y Televisión, informa el monto que se encuentre pendiente de cobro y por recuperar de hasta cinco ejercicios anteriores, asimismo se deberán considerar los montos sujetos a algún tipo de juicio con una antigüedad mayor a la señalada y la factibilidad de cobro.

La cuenta **1122-81 Participaciones** por la cantidad de **\$461,413.89**, (Cuatrocientos sesenta y un mil cuatrocientos trece pesos 89/100 M.N.), y la cuenta contable **1122-92 Transferencias al Resto del Sector Público** por la cantidad de **\$12,000.00** (Doce mil pesos 00/100 M.N.), corresponden a ministraciones del ejercicio 2018 de recursos estatales no ministrados a éste Instituto Morelense de Radio y Televisión, por la Secretaría de Hacienda, los cuales se encuentran el proceso de depuración a la fecha, a continuación se señalan los correspondientes comprobantes fiscales, por la cantidad de **\$473,413.22** (Cuatrocientos setenta y tres mil cuatrocientos trece 22/100 M.N.).

Al respecto de las ministraciones pendientes de pago, mediante oficio número **SH/TG/DGC/0252/2024** de fecha **04 de abril de 2024**, el Contador Público Luis Ángel Nava Guadarrama, Director General de Caja, informó que una vez que se den las condiciones se procederá a la liberación del recurso.

DEUDOR	CONCEPTO	MONTO	FOLIO 2018	FOLIO SLR
--------	----------	-------	---------------	--------------

INSTITUTO MORELENSE DE RADIO Y TELEVISIÓN
NOTAS A LOS ESTADOS FINANCIEROS
DEL 01 DE ENERO AL 30 DE JUNIO 2024

GOBIERNO DEL ESTADO DE MORELOS	Ministración correspondiente a la Primer quincena de agosto 2018 por concepto de Servicios Generales.	\$129,800.99	401950	40SLR4357
GOBIERNO DEL ESTADO DE MORELOS	Ministración correspondiente a la Segunda quincena de agosto 2018 por concepto de Servicios Generales.	\$129,800.99	402068	40SLR4369
GOBIERNO DEL ESTADO DE MORELOS	Ministración correspondiente a la Primer Quincena de Septiembre 2018 por concepto de Servicios Generales.	\$81,381.34	402229	40SLR4382
GOBIERNO DEL ESTADO DE MORELOS	Ministración correspondiente a la Segunda Quincena de Septiembre 2018 por concepto de Servicios Generales.	\$81,381.84	402341	40SLR4397
GOBIERNO DEL ESTADO DE MORELOS	Ministración correspondiente a la Segunda Quincena de Septiembre 2018 por concepto de Materiales y Suministros.	\$39,048.56	402340	40SLR4396
GOBIERNO DEL ESTADO DE MORELOS	Servicio de Producción del Evento Denominado "Día Internacional de la Luz"	\$12,000.00	192945	19SLR945
TOTAL		\$473,413.22		

3. El Instituto, informa de manera agrupada, los derechos a recibir efectivo y equivalentes, y bienes o servicios, (excepto cuentas por cobrar de contribuciones e inversiones financieras) en una desagregación por su vencimiento en días a 90, 180, menor o igual a 365 y mayor a 365 adicionalmente, se informará de las características cualitativas relevantes que afecten a estas cuentas.

Concepto	IMPORTE
INGRESOS POR VENTA DE SERVICIOS	\$0.00
TOTAL DE INGRESOS POR VENTA DE SERVICIOS	\$0.00
TRANSFERENCIAS Y ASIGNACIONES	\$122,422.42
TOTAL INGRESOS POR VENTA DE SERVICIOS	\$122,422.42
DEUDORES DIVERSOS POR COBRAR A CORTO PLAZO	\$724.65
Suma	\$724.65
TOTAL DERECHOS A RECIBIR EFECTIVO Y EQUIVALENTES	\$123,147.07

Inventarios

4. Se clasificarán como inventarios los bienes disponibles para su transformación. Esta nota aplica para aquellos entes públicos que realicen algún proceso de transformación y/o elaboración de bienes. En la nota se informará del sistema de costeo y método de valuación aplicados a los inventarios, así como la conveniencia de su aplicación dada la naturaleza de los mismos. Adicionalmente, se revelará el impacto en la información financiera por cambios en el método o sistema. No aplica para el Instituto esta nota.

Almacenes

INSTITUTO MORELENSE DE RADIO Y TELEVISIÓN
NOTAS A LOS ESTADOS FINANCIEROS
DEL 01 DE ENERO AL 30 DE JUNIO 2024

5. De la cuenta Almacenes se informará acerca del método de valuación, así como la conveniencia de su aplicación. Adicionalmente, se revelará el impacto en la información financiera por cambios en el método.

No aplica al Instituto esta nota.

Inversiones Financieras

6. De la cuenta Fideicomisos, Mandatos y Contratos Análogos se informarán los recursos asignados por tipo y monto, y características significativas que tengan o puedan tener alguna incidencia en las mismas.

7. Se informarán los saldos e integración de las cuentas: Participaciones y Aportaciones de Capital, Inversiones a Largo Plazo y Títulos y Valores a Largo Plazo.

Bienes Muebles, Inmuebles e Intangibles

8. El Instituto Morelense de Radio y Televisión, informará de manera agrupada por cuenta, los rubros de Bienes Muebles e Inmuebles, el monto de la cuenta y de la depreciación del ejercicio y la acumulada, el método de depreciación, tasas determinadas y los criterios de aplicación de los mismos. Asimismo, se informará de las características significativas del estado en que se encuentren los activos.

CONCEPTO	Importe
TERRENOS	\$6,713,764.86
EDIFICIOS NO HABITACIONALES	\$2,042,235.14
BIENES INMUEBLES, INFRAESTRUCTURA Y CONSTRUCCIONES EN PROCESO	\$8,756,000.00

Concepto	Importe
MOBILIARIO Y EQUIPO DE ADMINISTRACIÓN	3,290,409.86
MOBILIARIO Y EQUIPO EDUCACIONAL Y RECREATIVO	6,099,397.12
VEHÍCULOS Y EQUIPO DE TRANSPORTE	2,743,740.15
SISTEMAS DE AIRE ACONDICIONADO	573,024.65
EQUIPO DE COMUNICACIÓN Y TELECOMUNICACION	45,426,168.67
EQUIPOS DE GENERACIÓN ELÉCTRICA, APARATOS Y ACCESORIOS	358,093.12
HERRAMIENTAS Y MAQUINAS-HERRAMIENTA	759,772.35
OTROS EQUIPOS	396,313.77
SUBTOTAL BIENES MUEBLES	59,646,919.69
SOFTWARE	0.00
LICENCIAS	0.00
Subtotal ACTIVOS INTANGIBLES	0.00
DEPRECIACIÓN ACUMULADA DE BIENES MUEBLES	-58,510,175.60
SUMA TOTAL DEPRECIACIÓN, DETERIORO Y AMORTIZACIÓN ACUMULADA DE BIENES	-58,510,175.60
Suma Total	1,136,744.09

Estimaciones y Deterioros

INSTITUTO MORELENSE DE RADIO Y TELEVISIÓN
NOTAS A LOS ESTADOS FINANCIEROS
DEL 01 DE ENERO AL 30 DE JUNIO 2024

10. Se informarán los criterios utilizados para la determinación de las estimaciones; por ejemplo: estimación de cuentas incobrables, estimación por deterioro de inventarios, deterioro de bienes y cualquier otra que aplique. a la fecha el Instituto no ha ejecutado la nota.

Pasivo

1 Cuentas y Documentos por pagar

1. El Instituto Morelense de Radio y Televisión, presenta la relación de las cuentas y documentos por pagar en una desagregación por su vencimiento en días a 90, 180, menor o igual a 365 y mayor a 365. Asimismo, se informa sobre la factibilidad del pago de dichos pasivos.

Concepto	Importe
PASIVO	\$2,498,088.56
Suma de Pasivo	\$2,498,088.56

Pasivo Circulante

Concepto	Importe
SERVICIOS PERSONALES POR PAGAR A CORTO PLAZO	\$1,587,149.44
PROVEEDORES A PAGAR A CORTO PLAZO	-\$0.07
TRANSFERENCIAS OTORGADAS POR PAGAR A CORTO PLAZO	\$0.00
IMPUESTOS POR PAGAR A CORTO PLAZO	\$695,935.50
FONDOS DE BIENES EN GARANTÍA A CORTO PLAZO Servicio de Atención Médica Particular	\$35,364.64
Suma de pasivo circulante	\$2,318,449.51

Pasivo no Circulante

Concepto	Importe
PROVISIÓN PARA DEMANDAS Y JUICIOS A LARGO PLAZO	\$179,639.35
SERVICIOS PERSONALES POR PAGAR A CORTO PLAZO	\$179,639.35

Relación de Cuentas y Documentos por Pagar

Cuenta	Nombre de la cuenta	Saldo al 31 de enero 2024
2000	PASIVO	\$2,498,088.92
2100	PASIVO CIRCULANTE	\$2,283,084.87
2111	SERVICIOS PERSONALES POR PAGAR A CORTO PLAZO	\$1,587,149.44
2111-1	Remuneración por pagar al Personal de carácter permanente	\$49,953.78
2111-1-1131	Remuneración por pagar al Personal de carácter permanente a CP	\$49,953.78
2111-1-1321	Servicios Personales por Pagar a Corto Plazo	\$0.00
2111-3	Remuneraciones Adicionales y Especiales por Pagar a CP	\$1,537,195.58

INSTITUTO MORELENSE DE RADIO Y TELEVISIÓN
NOTAS A LOS ESTADOS FINANCIEROS
DEL 01 DE ENERO AL 30 DE JUNIO 2024

2111-3-1311	Primas por años de servicios efectivos prestados	\$1,527,858.82
2111-3-1321	Remuneraciones Adicionales y Especiales por Pagar a CP	\$9,336.76
2114	Seguridad Social y Seguros por pagar a CP	\$0.08
2114-4-1421	Seguridad Social y Seguros por pagar a CP	\$0.08
2112	PROVEEDORES POR PAGAR A CORTO PLAZO	-\$0.07
2112-1	Deudas por pagar por adquisiciones de bienes y contratación de servicios	-\$0.07
2117	RETENCIONES Y CONTRIBUCIONES POR PAGAR A CORTO PLAZO	\$695,935.50
2117-01	IMPUESTOS POR PAGAR	\$305,510.82
2117-01-002	ISR salarios	\$217,553.64
2117-01-004	Cuotas IMSS trabajadores	\$82,631.99
2117-01-006	Seguro de vida del trabajador	\$5,280.00
2117-01-009	ISR resico	\$45.19
2117-01-010	LAUDOS, FINIQUITOS	\$390,424.68
2117-01-010-1	*SUSANA BALLESTEROS CARPINTERO	\$390,171.99
2117-01-010-2	JONATHAN DÍAZ BRUNO	\$252.69
2160	FONDOS Y BIENES DE TERCEROS EN GARANTÍA Y/O ADMINISTRACIÓN A CORTO PLAZO	\$35,364.70
2161-01	ACREEDORES	\$35,364.70
2161-01-046	SERVICIO DE ATENCIÓN MÉDICA PARTICULAR	\$35,364.70
2200	PASIVO NO CIRCULANTE	\$179,639.35
2260	PROVISIONES A LARGO PLAZO	\$179,639.35
2261-03	RESERVAS LEGALES POR PAGAR A LARGO PLAZO	\$20,243.45
2261-1	CARLOS DEMEZA ORTIZ	\$58,464.00
2261-2	LUIS ROBERTO RODRIGUEZ VALLE	\$100,931.91

Nota: Al 30 de junio, no se enteró el Impuesto Sobre la Renta por la cantidad de \$390,171.99 (Trescientos noventa mil ciento setenta y un pesos 99/100) retenido a la C. Susana Ballesteros Carpintero, conforme a la cuenta 2117-01-010-1 por concepto de pago de pago de Laudo, ya que LA beneficiaria no proporcionó su constancia de situación fiscal, para emitir el correspondiente comprobante fiscal correspondiente.

III) NOTAS AL ESTADO DE VARIACIÓN EN LA HACIENDA PÚBLICA

1. El Instituto Morelense de Radio y Televisión, se informan los siguientes bienes que han sido donados.

Concepto	Fecha	Importe
Sistema inalámbrico de audio	31-ago-22	\$23,200.00
Equipo de Transmisión y recepción de señal de Audio	04-may-23	\$656,760.00
Suma de Donaciones al Capital		\$ 679,960.00

IV) NOTAS AL ESTADO DE FLUJOS DE EFECTIVO

1. El Instituto Morelense de Radio y Televisión, presenta el análisis de las cifras del periodo actual (2024) y periodo anterior (2023) del Efectivo y Equivalentes al Efectivo al final del ejercicio del Estado de Flujos de Efectivo.

INSTITUTO MORELENSE DE RADIO Y TELEVISIÓN
NOTAS A LOS ESTADOS FINANCIEROS
DEL 01 DE ENERO AL 30 DE JUNIO 2024

EFECTIVO Y EQUIVALENTES		
Concepto	2024	2023
EFFECTIVO	\$20,000.00	\$20,000.00
BANCOS/TESORERÍA	\$10,186,034.25	\$8,444,945.35
INVERSIONES TEMPORALES (HASTA 3 MESES)	\$0.00	
FONDOS CON AFECTACIÓN ESPECÍFICA	\$0.00	
DEPOSITOS DE FONDOS DE TERCEROS EN GARANTIA (RADIOMOVIL DIPSA S.A. DE C.V. MODE, BANDA ANCHA MOVIL POLIZA D00378 DEL 20/12/2018)	\$800.00	\$800.00
TOTAL DE EFECTIVO Y EQUIVALENTES	\$10,206,834.25	\$8,465,745.35

2. Detallar las adquisiciones de las Actividades de Inversión efectivamente pagadas, respecto del apartado de aplicación. No se dio el supuesto de esta nota en el periodo.

V) CONCILIACIÓN ENTRE LOS INGRESOS PRESUPUESTARIOS Y CONTABLES, ASÍ COMO ENTRE LOS EGRESOS PRESUPUESTARIOS Y LOS GASTOS CONTABLES

El Instituto Morelense de Radio y Televisión, presenta la conciliación entre los ingresos presupuestarios y contables, atendiendo a lo dispuesto por el “Acuerdo por el que se emite el formato de conciliación entre los ingresos presupuestarios y contables, así como entre los egresos presupuestarios y los gastos contables” y sus modificaciones.

INSTITUTO MORELENSE DE RADIO Y TELEVISIÓN
MORELOS
 Conciliación entre los Ingresos Presupuestarios y Contables
 Correspondiente Del 01/ene./2024 al 30/jun./2024
 (Cifras en pesos)

1. Total de Ingresos Presupuestarios	\$23,888,221.31
2. Más Ingresos Contables No Presupuestarios	\$0.00
3. Menos Ingresos Presupuestarios No Contables	\$0.00
4. Total de Ingresos Contables	\$23,888,221.31

**INSTITUTO MORELENSE DE RADIO Y TELEVISIÓN
NOTAS A LOS ESTADOS FINANCIEROS
DEL 01 DE ENERO AL 30 DE JUNIO 2024**



**INSTITUTO MORELENSE DE RADIO Y TELEVISIÓN
MORELOS**
Conciliación entre los Egresos Presupuestarios y los Gastos Contables
Correspondiente Del 01/ene./2024 al 30/jun./2024
(Cifras en pesos)

Usu: ADMIN
Rep: rptConciliacionPresupuestal

Fecha y hora de Impresión | 08/jul./2024
01:26 p. m.

1. Total de Egresos Presupuestarios	\$17,758,826.27
2. Menos Egresos Presupuestarios No Contables	\$395,636.70
2.2 Materiales y Suministros	\$310,616.48
2.4 Mobiliario y Equipo Educativo y Recreativo	\$85,020.22
3. Más Gastos Contables No Presupuestarios	\$2,239,003.31
3.1 Estimaciones, Depreciaciones, Deterioros, Obsolescencia y Amortizaciones	\$1,928,386.83
3.6 Materiales y Suministros (consumos)	\$310,616.48
4. Total De Gastos Contables	\$19,602,192.88

c) NOTAS DE MEMORIA (CUENTAS DE ORDEN)

El Instituto Morelense de Radio y Televisión, presenta las Notas de Memoria las cuales contienen información sobre las cuentas de orden tanto contables como presupuestarias que se utilizan para registrar movimientos de valores que no afecten o modifiquen el Estado de Situación Financiera del ente público; sin embargo, su incorporación es necesaria con fines de recordatorio, de control y en general sobre los aspectos administrativos, o bien, para consignar sus derechos o responsabilidades contingentes que puedan, o no, presentarse en el futuro. Las cuentas que se manejan para efectos de estas Notas son las siguientes:



**INSTITUTO MORELENSE DE RADIO Y TELEVISIÓN
MORELOS**
Estado de Situación Financiera
Al 30/jun./2024
(Cifras en Pesos)

Usu: ADMIN
Rep: rptEstadoSituacionFinanciera

CONCEPTO	2024	2023
CUENTAS DE ORDEN PRESUPUESTARIAS		
LEY DE INGRESOS		
LEY DE INGRESOS ESTIMADA	\$39,239,588.00	\$38,239,588.00
LEY DE INGRESOS POR EJECUTAR	\$20,362,536.44	\$462,048.08
MODIFICACIONES A LA LEY DE INGRESOS ESTIMADA	\$5,011,169.75	\$5,595,345.04
LEY DE INGRESOS DEVENGADA	\$23,888,221.31	\$43,372,884.96
LEY DE INGRESOS RECAUDADA	\$23,765,798.89	\$43,073,084.96
PRESUPUESTO DE EGRESOS		
PRESUPUESTO DE EGRESOS APROBADO	\$39,239,588.00	\$38,239,588.00
PRESUPUESTO DE EGRESOS POR EJERCER	\$9,304,830.07	\$1,014,566.95
MODIFICACIONES AL PRESUPUESTO DE EGRESOS APROBADO	\$5,011,169.75	\$5,595,345.01
PRESUPUESTO DE EGRESOS COMPROMETIDO	\$34,945,927.68	\$42,820,366.06
PRESUPUESTO DE EGRESOS DEVENGADO	\$17,758,826.27	\$42,820,316.06
PRESUPUESTO DE EGRESOS EJERCIDO	\$17,717,617.92	\$40,534,176.56
PRESUPUESTO DE EGRESOS PAGADO	\$17,717,617.92	\$40,534,172.25

Bajo protesta de decir verdad declaramos que los Estados Financieros y sus notas, son razonablemente correctos y son responsabilidad del emisor.

**Segundo Informe de Cuenta Pública
Instituto Morelense de Radio y Televisión
Conciliación entre los Ingresos Presupuestarios y Contables
Del 1 de enero al 30 de junio de 2024
(Cifras en Pesos)**

Concepto	2024
1. Total de Ingresos Presupuestarios	23,888,221
2. Más Ingresos Contables No Presupuestarios	-
2.1 Ingresos Financieros	-
2.2 Incremento por Variación de Inventarios	-
2.3 Disminución del Exceso de Estimaciones por Pérdida o Deterioro u Obsolescencia	-
2.4 Disminución del Exceso de Provisiones	-
2.5 Otros Ingresos y Beneficios Varios	-
2.6 Otros Ingresos Contables No Presupuestarios	-
3. Menos Ingresos Presupuestarios No Contables	-
3.1 Aprovechamientos Patrimoniales	-
3.2 Ingresos Derivados de Financiamientos	-
3.3 Otros Ingresos Presupuestarios No Contables	-
4. Total de Ingresos Contables	23,888,221

Segundo Informe de Cuenta Pública
Instituto Morelense de Radio y Televisión
Conciliación entre los Egresos Presupuestarios y los Gastos Contables
Del 1 de enero al 30 de junio de 2024
(Cifras en Pesos)

Concepto	2024
1. Total de Egresos Presupuestarios	17,758,826
2. Menos Egresos Presupuestarios No Contables	395,636
2.1 Materias Primas y Materiales de Producción y Comercialización	-
2.2 Materiales y Suministros	310,616
2.3 Mobiliario y Equipo de Administración	-
2.4 Mobiliario y Equipo Educacional y Recreativo	85,020
2.5 Equipo e Instrumental Médico y de Laboratorio	-
2.6 Vehículos y Equipo de Transporte	-
2.7 Equipo de Defensa y Seguridad	-
2.8 Maquinaria, Otros Equipos y Herramientas	-
2.9 Activos Biológicos	-
2.10 Bienes Inmuebles	-
2.11 Activos Intangibles	-
2.12 Obra Pública en Bienes de Dominio Público	-
2.13 Obra Pública en Bienes Propios	-
2.14 Acciones y Participaciones de Capital	-
2.15 Compra de Títulos y Valores	-
2.16 Concesión de Préstamos	-
2.17 Inversiones en Fideicomisos, Mandatos y Otros Análogos	-
2.18 Provisiones para Contingencias y Otras Erogaciones Especiales	-
2.19 Amortización de la Deuda Pública	-
2.20 Adeudos de Ejercicios Fiscales Anteriores (ADEFAS)	-
2.21 Otros Egresos Presupuestarios No Contables	-
3. Más Gastos Contables No Presupuestarios	2,239,003
3.1 Estimaciones, Depreciaciones, Deterioros, Obsolescencia y Amortizaciones	1,928,387
3.2 Provisiones	-
3.3 Disminución de Inventarios	-
3.4 Otros Gastos	-
3.5 Inversión Pública no Capitalizable	-
3.6 Materiales y Suministros (consumos)	310,616
3.7 Otros Gastos Contables No Presupuestarios	-
4. Total de Gastos Contables	19,602,193



Información Presupuestaria

SEGUNDO INFORME DE CUENTA PÚBLICA
INSTITUTO MORELENSE DE RADIO Y TELEVISIÓN
ENERO - JUNIO | 2024

Concepto	Estimado / Aprobado	Devengado	Recaudado / Pagado
A. Ingresos Totales (A = A1 + A2 + A3)	39,239,588	23,888,221	23,765,799
A1. Ingresos de Libre Disposición	-	363,971	363,971
A2. Transferencias Federales Etiquetadas	39,239,588	23,524,250	23,401,828
A3. Financiamiento Neto	-	-	-
B. Egresos Presupuestarios (B = B1 + B2)	39,239,588	17,758,826	17,717,618
B1. Gasto No Etiquetado (sin incluir Amortización de la Deuda Pública)	39,239,588	17,758,826	17,717,618
B2. Gasto Etiquetado (sin incluir Amortización de la Deuda Pública)	-	-	-
C. Remanentes del Ejercicio Anterior (C = C1 + C2)	-	-	-
C1. Remanentes de Ingresos de Libre Disposición aplicados en el periodo	-	-	-
C2. Remanentes de Transferencias Federales Etiquetadas aplicados en el periodo	-	-	-
I. Balance Presupuestario (I = A - B + C)	-	6,129,395	6,048,181
II. Balance Presupuestario sin Financiamiento Neto (II = I - A3)	-	6,129,395	6,048,181
III. Balance Presupuestario sin Financiamiento Neto y sin Remanentes del Ejercicio Anterior (III = II - C)	-	6,129,395	6,048,181

Concepto	Aprobado	Devengado	Pagado
E. Intereses, Comisiones y Gastos de la Deuda (E = E1 + E2)	-	-	-
E1. Intereses, Comisiones y Gastos de la Deuda con Gasto No Etiquetado	-	-	-
E2. Intereses, Comisiones y Gastos de la Deuda con Gasto Etiquetado	-	-	-
IV. Balance Primario (IV = III + E)	-	6,129,395	6,048,181

Concepto	Estimado / Aprobado	Devengado	Recaudado / Pagado
F. Financiamiento (F = F1 + F2)	-	-	-
F1. Financiamiento con Fuente de Pago de Ingresos de Libre Disposición	-	-	-
F2. Financiamiento con Fuente de Pago de Transferencias Federales Etiquetadas	-	-	-
G. Amortización de la Deuda (G = G1 + G2)	-	-	-
G1. Amortización de la Deuda Pública con Gasto No Etiquetado	-	-	-
G2. Amortización de la Deuda Pública con Gasto Etiquetado	-	-	-
A3. Financiamiento Neto (A3 = F - G)	-	-	-

Concepto	Estimado / Aprobado	Devengado	Recaudado / Pagado
A1. Ingresos de Libre Disposición	-	363,971	363,971
A3.1 Financiamiento Neto con Fuente de Pago de Ingresos de Libre Disposición (A3.1 = F1 - G1)	-	-	-
F1. Financiamiento con Fuente de Pago de Ingresos de Libre Disposición	-	-	-
G1. Amortización de la Deuda Pública con Gasto No Etiquetado	-	-	-
B1. Gasto No Etiquetado (sin incluir Amortización de la Deuda Pública)	39,239,588	17,758,826	17,717,618
C1. Remanentes de Ingresos de Libre Disposición aplicados en el periodo	-	-	-
V. Balance Presupuestario de Recursos Disponibles (V = A1 + A3.1 - B1 + C1)	(39,239,588)	(17,394,855)	(17,353,647)
VI. Balance Presupuestario de Recursos Disponibles sin Financiamiento Neto (VI = V - A3.1)	(39,239,588)	(17,394,855)	(17,353,647)

Concepto	Estimado / Aprobado	Devengado	Recaudado / Pagado
A2. Transferencias Federales Etiquetadas	39,239,588	23,524,250	23,401,828
A3.2 Financiamiento Neto con Fuente de Pago de Transferencias Federales Etiquetadas (A3.2 = F2 - G2)	-	-	-
F2. Financiamiento con Fuente de Pago de Transferencias Federales Etiquetadas	-	-	-
G2. Amortización de la Deuda Pública con Gasto Etiquetado	-	-	-
B2. Gasto Etiquetado (sin incluir Amortización de la Deuda Pública)	-	-	-
C2. Remanentes de Transferencias Federales Etiquetadas aplicados en el periodo	-	-	-
VII. Balance Presupuestario de Recursos Etiquetados (VII = A2 + A3.2 - B2 + C2)	39,239,588	23,524,250	23,401,828
VIII. Balance Presupuestario de Recursos Etiquetados sin Financiamiento Neto (VIII = VII - A3.2)	39,239,588	23,524,250	23,401,828

Rubro de Ingresos	Ingreso					Diferencia (6 = 5 - 1)
	Estimado	Ampliaciones y Reducciones	Modificado	Devengado	Recaudado	
	(1)	(2)	(3 = 1 + 2)	(4)	(5)	
Impuestos	-	-	-	-	-	-
Cuotas y Aportaciones de Seguridad Social	-	-	-	-	-	-
Contribuciones de Mejoras	-	-	-	-	-	-
Derechos	-	-	-	-	-	-
Productos	-	-	-	-	-	-
Aprovechamientos	-	-	-	-	-	-
Ingresos por Venta de Bienes, Prestación de Servicios y Otros Ingresos	-	1,053,723	1,053,723	363,971	363,971	363,971
Participaciones, Aportaciones, Convenios, Incentivos Derivados de la Colaboración Fiscal y Fondos Distintos de Aportaciones	-	-	-	-	-	-
Transferencias, Asignaciones, Subsidios y Subvenciones, y Pensiones y Jubilaciones	39,239,588	3,957,447	43,197,035	23,524,250	23,401,828	(15,837,760)
Ingresos Derivados de Financiamientos	-	-	-	-	-	-
Total	39,239,588	5,011,170	44,250,758	23,888,221	23,765,799	(15,473,789)
				Ingresos excedentes		

Estado Analítico de Ingresos Por Fuente de Financiamiento	Ingreso					Diferencia (6 = 5 - 1)
	Estimado	Ampliaciones y Reducciones	Modificado	Devengado	Recaudado	
	(1)	(2)	(3 = 1 + 2)	(4)	(5)	
Ingresos del Poder Ejecutivo Federal o Estatal y de los Municipios	-	-	-	-	-	-
Impuestos	-	-	-	-	-	-
Cuotas y Aportaciones de Seguridad Social	-	-	-	-	-	-
Contribuciones de Mejoras	-	-	-	-	-	-
Derechos	-	-	-	-	-	-
Productos ¹	-	-	-	-	-	-
Aprovechamientos ²	-	-	-	-	-	-
Participaciones, Aportaciones, Convenios, Incentivos Derivados de la Colaboración Fiscal y Fondos Distintos de Aportaciones	-	-	-	-	-	-
Transferencias, Asignaciones, Subsidios y Subvenciones, y Pensiones y Jubilaciones	-	-	-	-	-	-
Ingresos de los Entes Públicos de los Poderes Legislativo y Judicial, de los Órganos Autónomos y del Sector Paraestatal o Paramunicipal, así como de las Empresas Productivas del Estado	39,239,588	5,011,170	44,250,758	23,888,221	23,765,799	(15,473,789)
Cuotas y Aportaciones de Seguridad Social	-	-	-	-	-	-
Productos ¹	-	-	-	-	-	-
Ingresos por Venta de Bienes, Prestación de Servicios y Otros Ingresos ³	-	1,053,723	1,053,723	363,971	363,971	363,971
Transferencias, Asignaciones, Subsidios y Subvenciones, y Pensiones y Jubilaciones	39,239,588	3,957,447	43,197,035	23,524,250	23,401,828	(15,837,760)
Ingresos Derivados de Financiamientos	-	-	-	-	-	-
Ingresos Derivados de Financiamientos	-	-	-	-	-	-
Total	39,239,588	5,011,170	44,250,758	23,888,221	23,765,799	(15,473,789)
				Ingresos excedentes		

¹ Incluye intereses que generan las cuentas bancarias de los entes públicos en productos.

² Incluye donativos en efectivo del Poder Ejecutivo, entre otros aprovechamientos.

³ Se refiere a los ingresos propios obtenidos por los Poderes Legislativo y Judicial, los Órganos Autónomos y las entidades de la administración pública paraestatal y paramunicipal, por sus actividades diversas no inherentes a su operación que generan recursos y que no sean ingresos por venta de bienes o prestación de servicios, tales como donativos en efectivo, entre otros.

Concepto	Ingreso					Diferencia
	Estimado	Ampliaciones/ (Reducciones)	Modificado	Devengado	Recaudado	
Ingresos de Libre Disposición						
<i>Impuestos</i>	-	-	-	-	-	-
<i>Cuotas y Aportaciones de Seguridad Social</i>	-	-	-	-	-	-
<i>Contribuciones de Mejoras</i>	-	-	-	-	-	-
<i>Derechos</i>	-	-	-	-	-	-
<i>Productos</i>	-	-	-	-	-	-
<i>Aprovechamientos</i>	-	-	-	-	-	-
<i>Ingresos por Venta de Bienes y Prestación de Servicios</i>	-	1,053,723	1,053,723	363,971	363,971	363,971
<i>Participaciones</i>	-	-	-	-	-	-
Fondo General de Participaciones	-	-	-	-	-	-
Fondo de Fomento Municipal	-	-	-	-	-	-
Fondo de Fiscalización y Recaudación	-	-	-	-	-	-
Fondo de Compensación	-	-	-	-	-	-
Fondo de Extracción de Hidrocarburos	-	-	-	-	-	-
Impuesto Especial Sobre Producción y Servicios	-	-	-	-	-	-
0.136% de la Recaudación Federal Participable	-	-	-	-	-	-
3.17% Sobre Extracción de Petróleo	-	-	-	-	-	-
Gasolinas y Diésel	-	-	-	-	-	-
Fondo del Impuesto Sobre la Renta	-	-	-	-	-	-
Fondo de Estabilización de los Ingresos de las Ent. Fed.	-	-	-	-	-	-
<i>Incentivos Derivados de la Colaboración Fiscal</i>	-	-	-	-	-	-
Tenencia o Uso de Vehículos	-	-	-	-	-	-
Fondo de Compensación ISAN	-	-	-	-	-	-
Impuesto Sobre Automóviles Nuevos	-	-	-	-	-	-
Fondo de Compensación de Repecos-Intermedios	-	-	-	-	-	-
Otros Incentivos Económicos	-	-	-	-	-	-
<i>Transferencias y Asignaciones</i>	-	-	-	-	-	-
<i>Convenios</i>	-	-	-	-	-	-
Otros Convenios y Subsidios	-	-	-	-	-	-
<i>Otros Ingresos de Libre Disposición</i>	-	-	-	-	-	-
Participaciones en Ingresos Locales	-	-	-	-	-	-
Otros Ingresos de Libre Disposición	-	-	-	-	-	-
Total de Ingresos de Libre Disposición	-	1,053,723	1,053,723	363,971	363,971	363,971
Ingresos Excedentes de Ingresos de Libre Disposición						
Transferencias Federales Etiquetadas						
<i>Aportaciones</i>	-	-	-	-	-	-
Fondo de Aport. para la Nómina Educativa y Gto. Op.	-	-	-	-	-	-
Fondo de Aportaciones para los Servicios de Salud	-	-	-	-	-	-
Fondo de Aportaciones para la Infraestructura Social	-	-	-	-	-	-
Fondo de Aport. para el Fortalecimiento de los Municipios y de las Demarcaciones Territoriales del Distrito Federal	-	-	-	-	-	-
Fondo de Aportaciones Múltiples	-	-	-	-	-	-
Fondo de Aport. para la Educación Tec. y de Adultos	-	-	-	-	-	-
Fondo de Aportaciones para la Seguridad Pública de los Estados y del Distrito Federal	-	-	-	-	-	-
Fondo de Aportaciones para el Fortalecimiento de las Entidades Federativas	-	-	-	-	-	-
<i>Convenios</i>	-	-	-	-	-	-
Convenios de Protección Social en Salud	-	-	-	-	-	-
Convenios de Descentralización	-	-	-	-	-	-
Convenios de Reasignación	-	-	-	-	-	-
Otros Convenios y Subsidios	-	-	-	-	-	-
<i>Fondos Distintos de Aportaciones</i>	-	-	-	-	-	-
Fondo para Entidades Federativas y Municipios Productores de Hidrocarburos	-	-	-	-	-	-
Fondo Minero	-	-	-	-	-	-
<i>Transferencias, Asignaciones, Subsidios y Subvenciones, y Pensiones y Jubilaciones</i>	39,239,588	3,957,447	43,197,035	23,524,250	23,401,828	(15,837,760)
<i>Otras Transferencias Federales Etiquetadas</i>	-	-	-	-	-	-
Total de Transferencias Federales Etiquetadas	39,239,588	3,957,447	43,197,035	23,524,250	23,401,828	(15,837,760)
Ingresos Derivados de Financiamientos						
<i>Ingresos Derivados de Financiamientos</i>	-	-	-	-	-	-
Total de Ingresos	39,239,588	5,011,170	44,250,758	23,888,221	23,765,799	(15,473,789)
Datos Informativos						
1. Ingresos Derivados de Financiamientos con Fuente de Pago de Ingresos de Libre Disposición	-	-	-	-	-	-
2. Ingresos Derivados de Financiamientos con Fuente de Pago de Transferencias Federales Etiquetadas	-	-	-	-	-	-
3. Ingresos Derivados de Financiamientos	-	-	-	-	-	-

Concepto	Egresos					Subejercicio 6 = (3 - 4)
	Aprobado	Ampliaciones/ (Reducciones)	Modificado	Devengado	Pagado	
	1	2	3 = (1 + 2)	4	5	
Servicios Personales	31,270,863	(98,358)	31,172,505	11,484,237	11,443,029	19,688,268
Remuneraciones al Personal de Carácter Permanente	17,694,222	(178,442)	17,515,780	8,149,117	8,111,577	9,366,663
Remuneraciones al Personal de Carácter Transitorio	-	-	-	-	-	-
Remuneraciones Adicionales y Especiales	5,523,808	-	5,523,808	181,097	177,429	5,342,711
Seguridad Social	6,239,280	80,084	6,319,364	2,310,673	2,310,673	4,008,691
Otras Prestaciones Sociales y Económicas	1,813,553	-	1,813,553	843,350	843,350	970,203
Previsiones	-	-	-	-	-	-
Pago de Estímulos a Servidores Públicos	-	-	-	-	-	-
Materiales y Suministros	539,236	210,171	749,407	310,616	310,616	438,791
Materiales de Admón, Emisión de Doctos. y Artículos Oficiales	95,248	-	95,248	46,403	46,403	48,845
Alimentos y Utensilios	19,469	37,602	57,071	23,885	23,885	33,186
Materias Primas y Materiales de Producción y Comercialización	-	-	-	-	-	-
Materiales y Artículos de Construcción y de Reparación	37,333	2,000	39,333	8,969	8,969	30,364
Productos Químicos, Farmacéuticos y de Laboratorio	3,870	13,500	17,370	6,096	6,096	11,274
Combustibles, Lubricantes y Aditivos	319,604	-	319,604	107,470	107,470	212,134
Vestuario, Blancos, Prendas de Protección y Artículos Deportivos	10,000	-	10,000	596	596	9,404
Materiales y Suministros Para Seguridad	-	-	-	-	-	-
Herramientas, Refacciones y Accesorios Menores	53,712	157,069	210,781	117,197	117,197	93,584
Servicios Generales	2,563,834	1,956,527	4,520,361	2,826,123	2,826,123	1,694,238
Servicios Básicos	1,626,847	384,103	2,010,950	928,245	928,245	1,082,705
Servicios de Arrendamiento	-	-	-	-	-	-
Servicios Profesionales, Científicos, Técnicos y Otros Servicios	170,391	23,500	193,891	116,821	116,821	77,070
Servicios Financieros, Bancarios y Comerciales	391,056	-	391,056	283,649	283,649	107,407
Servicios de Instalación, Reparación, Mantto. y Conservación	259,159	242,000	501,159	121,582	121,582	379,577
Servicios de Comunicación Social y Publicidad	-	-	-	-	-	-
Servicios de Traslado y Viáticos	63,265	23,665	86,930	49,730	49,730	37,200
Servicios Oficiales	-	-	-	-	-	-
Otros Servicios Generales	53,116	1,283,259	1,336,375	1,326,096	1,326,096	10,279
Transferencias, Asignaciones, Subsidios y Otras Ayudas	4,865,655	2,822,146	7,687,801	3,052,830	3,052,830	4,634,971
Transferencias Internas y Asignaciones al Sector Público	-	-	-	-	-	-
Transferencias al Resto del Sector Público	-	-	-	-	-	-
Subsidios y Subvenciones	-	-	-	-	-	-
Ayudas Sociales	-	-	-	-	-	-
Pensiones y Jubilaciones	4,865,655	2,822,146	7,687,801	3,052,830	3,052,830	4,634,971
Transferencias a Fideicomisos, Mandatos y Otros Análogos	-	-	-	-	-	-
Transferencias a la Seguridad Social	-	-	-	-	-	-
Donativos	-	-	-	-	-	-
Transferencias al Exterior	-	-	-	-	-	-
Bienes Muebles, Inmuebles e Intangibles	-	120,684	120,684	85,020	85,020	35,664
Mobiliario y Equipo de Administración	-	25,950	25,950	-	-	25,950
Mobiliario y Equipo Educativo y Recreativo	-	94,734	94,734	85,020	85,020	9,714
Equipo e Instrumental Médico y de Laboratorio	-	-	-	-	-	-
Vehículos y Equipo de Transporte	-	-	-	-	-	-
Equipo de Defensa y Seguridad	-	-	-	-	-	-
Maquinaria, Otros Equipos y Herramientas	-	-	-	-	-	-
Activos Biológicos	-	-	-	-	-	-
Bienes Inmuebles	-	-	-	-	-	-
Activos Intangibles	-	-	-	-	-	-
Inversión Pública	-	-	-	-	-	-
Obra Pública en Bienes de Dominio Público	-	-	-	-	-	-
Obra Pública en Bienes Propios	-	-	-	-	-	-
Proyectos Productivos y Acciones de Fomento	-	-	-	-	-	-
Inversiones Financieras y Otras Provisiones	-	-	-	-	-	-
Inversiones Para el Fomento de Actividades Productivas	-	-	-	-	-	-
Acciones y Participaciones de Capital	-	-	-	-	-	-
Compra de Títulos y Valores	-	-	-	-	-	-
Concesión de Préstamos	-	-	-	-	-	-
Inversiones en Fideicomisos, Mandatos y Otros Análogos	-	-	-	-	-	-
Otras Inversiones Financieras	-	-	-	-	-	-
Provisiones para Contingencias y Otras Erogaciones Especiales	-	-	-	-	-	-
Participaciones y Aportaciones	-	-	-	-	-	-
Participaciones	-	-	-	-	-	-
Aportaciones	-	-	-	-	-	-
Convenios	-	-	-	-	-	-
Deuda Pública	-	-	-	-	-	-
Amortización de la Deuda Pública	-	-	-	-	-	-
Intereses de la Deuda Pública	-	-	-	-	-	-
Comisiones de la Deuda Pública	-	-	-	-	-	-
Gastos de la Deuda Pública	-	-	-	-	-	-
Costo por Coberturas	-	-	-	-	-	-
Apoyos Financieros	-	-	-	-	-	-
Adeudos de Ejercicios Fiscales Anteriores (Adefas)	-	-	-	-	-	-
Total del Gasto	39,239,588	5,011,170	44,250,758	17,758,826	17,717,618	26,491,932

Concepto	Egresos					Subejercicio
	Aprobado	Ampliaciones / (Reducciones)	Modificado	Devengado	Pagado	
Gasto No Etiquetado	39,239,588	5,011,170	44,250,758	17,758,826	17,717,618	26,491,932
Servicios Personales	31,270,863	(98,358)	31,172,505	11,484,237	11,443,029	19,688,268
Remuneraciones al Personal de Carácter Permanente	17,694,222	(178,442)	17,515,780	8,149,117	8,111,577	9,366,663
Remuneraciones al Personal de Carácter Transitorio	-	-	-	-	-	-
Remuneraciones Adicionales y Especiales	5,523,808	-	5,523,808	181,097	177,429	5,342,711
Seguridad Social	6,239,280	80,084	6,319,364	2,310,673	2,310,673	4,008,691
Otras Prestaciones Sociales y Económicas	1,813,553	-	1,813,553	843,350	843,350	970,203
Previsiones	-	-	-	-	-	-
Pago de Estímulos a Servidores Públicos	-	-	-	-	-	-
Materiales y Suministros	539,236	210,171	749,407	310,616	310,616	438,791
Materiales de Admón., Emisión de Doctos. y Art. Oficiales	95,248	-	95,248	46,403	46,403	48,845
Alimentos y Utensilios	19,469	37,602	57,071	23,885	23,885	33,186
Materias Primas y Materiales de Prod. y Comercialización	-	-	-	-	-	-
Materiales y Artículos de Construcción y de Reparación	37,333	2,000	39,333	8,969	8,969	30,364
Productos Químicos, Farmacéuticos y de Laboratorio	3,870	13,500	17,370	6,096	6,096	11,274
Combustibles, Lubricantes y Aditivos	319,604	-	319,604	107,470	107,470	212,134
Vestuario, Blancos, Prendas de Protección y Art. Deportivos	10,000	-	10,000	596	596	9,404
Materiales y Suministros Para Seguridad	-	-	-	-	-	-
Herramientas, Refacciones y Accesorios Menores	53,712	157,069	210,781	117,197	117,197	93,584
Servicios Generales	2,563,834	1,956,527	4,520,361	2,826,123	2,826,123	1,694,238
Servicios Básicos	1,626,847	384,103	2,010,950	928,245	928,245	1,082,705
Servicios de Arrendamiento	-	-	-	-	-	-
Servicios Profesionales, Científicos, Técnicos y Otros Serv.	170,391	23,500	193,891	116,821	116,821	77,070
Servicios Financieros, Bancarios y Comerciales	391,056	-	391,056	283,649	283,649	107,407
Servicios de Instalación, Reparación, Mantto. y Conservación	259,159	242,000	501,159	121,582	121,582	379,577
Servicios de Comunicación Social y Publicidad	-	-	-	-	-	-
Servicios de Traslado y Viáticos	63,265	23,665	86,930	49,730	49,730	37,200
Servicios Oficiales	-	-	-	-	-	-
Otros Servicios Generales	53,116	1,283,259	1,336,375	1,326,096	1,326,096	10,279
Transferencias, Asignaciones, Subsidios y Otras Ayudas	4,865,655	2,822,146	7,687,801	3,052,830	3,052,830	4,634,971
Transferencias Internas y Asignaciones al Sector Público	-	-	-	-	-	-
Transferencias al Resto del Sector Público	-	-	-	-	-	-
Subsidios y Subvenciones	-	-	-	-	-	-
Ayudas Sociales	-	-	-	-	-	-
Pensiones y Jubilaciones	4,865,655	2,822,146	7,687,801	3,052,830	3,052,830	4,634,971
Transferencias a Fideicomisos, Mandatos y Otros Análogos	-	-	-	-	-	-
Transferencias a la Seguridad Social	-	-	-	-	-	-
Donativos	-	-	-	-	-	-
Transferencias al Exterior	-	-	-	-	-	-
Bienes Muebles, Inmuebles e Intangibles	-	120,684	120,684	85,020	85,020	35,664
Mobiliario y Equipo de Administración	-	25,950	25,950	-	-	25,950
Mobiliario y Equipo Educativo y Recreativo	-	94,734	94,734	85,020	85,020	9,714
Equipo e Instrumental Médico y de Laboratorio	-	-	-	-	-	-
Vehículos y Equipo de Transporte	-	-	-	-	-	-
Equipo de Defensa y Seguridad	-	-	-	-	-	-
Maquinaria, Otros Equipos y Herramientas	-	-	-	-	-	-
Activos Biológicos	-	-	-	-	-	-
Bienes Inmuebles	-	-	-	-	-	-
Activos Intangibles	-	-	-	-	-	-
Inversión Pública	-	-	-	-	-	-
Obra Pública en Bienes de Dominio Público	-	-	-	-	-	-
Obra Pública en Bienes Propios	-	-	-	-	-	-
Proyectos Productivos y Acciones de Fomento	-	-	-	-	-	-
Inversiones Financieras y Otras Provisiones	-	-	-	-	-	-
Inversiones Para el Fomento de Actividades Productivas	-	-	-	-	-	-
Acciones y Participaciones de Capital	-	-	-	-	-	-
Compra de Títulos y Valores	-	-	-	-	-	-
Concesión de Préstamos	-	-	-	-	-	-
Inversiones en Fideicomisos, Mandatos y Otros Análogos	-	-	-	-	-	-
Fideicomiso de Desastres Naturales (Informativo)	-	-	-	-	-	-
Otras Inversiones Financieras	-	-	-	-	-	-
Provisiones para Contingencias y Otras Erogaciones Especiales	-	-	-	-	-	-
Participaciones y Aportaciones	-	-	-	-	-	-
Participaciones	-	-	-	-	-	-
Aportaciones	-	-	-	-	-	-
Convenios	-	-	-	-	-	-
Deuda Pública	-	-	-	-	-	-
Amortización de la Deuda Pública	-	-	-	-	-	-
Intereses de la Deuda Pública	-	-	-	-	-	-
Comisiones de la Deuda Pública	-	-	-	-	-	-
Gastos de la Deuda Pública	-	-	-	-	-	-
Costo por Coberturas	-	-	-	-	-	-
Apoyos Financieros	-	-	-	-	-	-
Adeudos de Ejercicios Fiscales Anteriores (Adefas)	-	-	-	-	-	-

Concepto	Egresos					Subejercicio
	Aprobado	Ampliaciones / (Reducciones)	Modificado	Devengado	Pagado	
Gasto Etiquetado	-	-	-	-	-	-
Servicios Personales	-	-	-	-	-	-
Remuneraciones al Personal de Carácter Permanente	-	-	-	-	-	-
Remuneraciones al Personal de Carácter Transitorio	-	-	-	-	-	-
Remuneraciones Adicionales y Especiales	-	-	-	-	-	-
Seguridad Social	-	-	-	-	-	-
Otras Prestaciones Sociales y Económicas	-	-	-	-	-	-
Previsiones	-	-	-	-	-	-
Pago de Estímulos a Servidores Públicos	-	-	-	-	-	-
Materiales y Suministros	-	-	-	-	-	-
Materiales de Admón., Emisión de Doctos. y Art. Oficiales	-	-	-	-	-	-
Alimentos y Utensilios	-	-	-	-	-	-
Materias Primas y Materiales de Prod. y Comercialización	-	-	-	-	-	-
Materiales y Artículos de Construcción y de Reparación	-	-	-	-	-	-
Productos Químicos, Farmacéuticos y de Laboratorio	-	-	-	-	-	-
Combustibles, Lubricantes y Aditivos	-	-	-	-	-	-
Vestuario, Blancos, Prendas de Protección y Art. Deportivos	-	-	-	-	-	-
Materiales y Suministros Para Seguridad	-	-	-	-	-	-
Herramientas, Refacciones y Accesorios Menores	-	-	-	-	-	-
Servicios Generales	-	-	-	-	-	-
Servicios Básicos	-	-	-	-	-	-
Servicios de Arrendamiento	-	-	-	-	-	-
Servicios Profesionales, Científicos, Técnicos y Otros Serv.	-	-	-	-	-	-
Servicios Financieros, Bancarios y Comerciales	-	-	-	-	-	-
Servicios de Instalación, Reparación, Mantto. y Conservación	-	-	-	-	-	-
Servicios de Comunicación Social y Publicidad	-	-	-	-	-	-
Servicios de Traslado y Viáticos	-	-	-	-	-	-
Servicios Oficiales	-	-	-	-	-	-
Otros Servicios Generales	-	-	-	-	-	-
Transferencias, Asignaciones, Subsidios y Otras Ayudas	-	-	-	-	-	-
Transferencias Internas y Asignaciones al Sector Público	-	-	-	-	-	-
Transferencias al Resto del Sector Público	-	-	-	-	-	-
Subsidios y Subvenciones	-	-	-	-	-	-
Ayudas Sociales	-	-	-	-	-	-
Pensiones y Jubilaciones	-	-	-	-	-	-
Transferencias a Fideicomisos, Mandatos y Otros Análogos	-	-	-	-	-	-
Transferencias a la Seguridad Social	-	-	-	-	-	-
Donativos	-	-	-	-	-	-
Transferencias al Exterior	-	-	-	-	-	-
Bienes Muebles, Inmuebles e Intangibles	-	-	-	-	-	-
Mobiliario y Equipo de Administración	-	-	-	-	-	-
Mobiliario y Equipo Educativo y Recreativo	-	-	-	-	-	-
Equipo e Instrumental Médico y de Laboratorio	-	-	-	-	-	-
Vehículos y Equipo de Transporte	-	-	-	-	-	-
Equipo de Defensa y Seguridad	-	-	-	-	-	-
Maquinaria, Otros Equipos y Herramientas	-	-	-	-	-	-
Activos Biológicos	-	-	-	-	-	-
Bienes Inmuebles	-	-	-	-	-	-
Activos Intangibles	-	-	-	-	-	-
Inversión Pública	-	-	-	-	-	-
Obra Pública en Bienes de Dominio Público	-	-	-	-	-	-
Obra Pública en Bienes Propios	-	-	-	-	-	-
Proyectos Productivos y Acciones de Fomento	-	-	-	-	-	-
Inversiones Financieras y Otras Provisiones	-	-	-	-	-	-
Inversiones Para el Fomento de Actividades Productivas	-	-	-	-	-	-
Acciones y Participaciones de Capital	-	-	-	-	-	-
Compra de Títulos y Valores	-	-	-	-	-	-
Concesión de Préstamos	-	-	-	-	-	-
Inversiones en Fideicomisos, Mandatos y Otros Análogos	-	-	-	-	-	-
Fideicomiso de Desastres Naturales (Informativo)	-	-	-	-	-	-
Otras Inversiones Financieras	-	-	-	-	-	-
Provisiones para Contingencias y Otras Erogaciones Especiales	-	-	-	-	-	-
Participaciones y Aportaciones	-	-	-	-	-	-
Participaciones	-	-	-	-	-	-
Aportaciones	-	-	-	-	-	-
Convenios	-	-	-	-	-	-
Deuda Pública	-	-	-	-	-	-
Amortización de la Deuda Pública	-	-	-	-	-	-
Intereses de la Deuda Pública	-	-	-	-	-	-
Comisiones de la Deuda Pública	-	-	-	-	-	-
Gastos de la Deuda Pública	-	-	-	-	-	-
Costo por Coberturas	-	-	-	-	-	-
Apoyos Financieros	-	-	-	-	-	-
Adeudos de Ejercicios Fiscales Anteriores (Adefas)	-	-	-	-	-	-
Total de Egresos	39,239,588	5,011,170	44,250,758	17,758,826	17,717,618	26,491,932

Concepto	Egresos					Subejercicio
	Aprobado	Ampliaciones/ (Reducciones)	Modificado	Devengado	Pagado	
	1	2	3 = (1 + 2)	4	5	
Jefatura de la Oficina de la Gobernatura del Estado	-	-	-	-	-	-
Secretaría de Gobierno	-	-	-	-	-	-
Secretaría de Hacienda	-	-	-	-	-	-
Secretaría de Desarrollo Económico y del Trabajo	-	-	-	-	-	-
Secretaría de Desarrollo Agropecuario	-	-	-	-	-	-
Secretaría de Obras Públicas	-	-	-	-	-	-
Secretaría de Educación	-	-	-	-	-	-
Secretaría de Salud	-	-	-	-	-	-
Secretaría de Administración	-	-	-	-	-	-
Secretaría de la Contraloría	-	-	-	-	-	-
Secretaría de Turismo y Cultura	-	-	-	-	-	-
Secretaría de Desarrollo Social	-	-	-	-	-	-
Secretaría de Desarrollo Sustentable	-	-	-	-	-	-
Secretaría de Movilidad y Transporte	-	-	-	-	-	-
Comisión Estatal de Seguridad Pública	-	-	-	-	-	-
Consejería Jurídica	-	-	-	-	-	-
Gastos Institucionales	-	-	-	-	-	-
Total del Gasto	-	-	-	-	-	-

Instituto Morelense de Radio y Televisión
Estado Analítico del Ejercicio del Presupuesto de Egresos
Clasificación Administrativa
Del 1 de enero al 30 de junio de 2024

Concepto	Egresos					Subejercicio
	Aprobado	Ampliaciones/ (Reducciones)	Modificado	Devengado	Pagado	
	1	2	3 = (1 + 2)	4	5	
Poder Ejecutivo	-	-	-	-	-	-
Poder Legislativo	-	-	-	-	-	-
Poder Judicial	-	-	-	-	-	-
Organismos Autónomos	-	-	-	-	-	-
Poder Ejecutivo de los Municipios	-	-	-	-	-	-
Total del Gasto	-	-	-	-	-	-

Sector Paraestatal del Gobierno del Estado de Morelos
Estado Analítico del Ejercicio del Presupuesto de Egresos
Clasificación Administrativa
Del 1 de enero al 30 de junio de 2024

Concepto	Egresos					Subejercicio
	Aprobado	Ampliaciones/ (Reducciones)	Modificado	Devengado	Pagado	
	1	2	3 = (1 + 2)	4	5	
Entidades Paraestatales y Fideicomisos No Empresariales y No Financieros	39,239,588	5,011,170	44,250,758	17,758,826	17,717,618	26,491,932
Instituciones Públicas de la Seguridad Social	-	-	-	-	-	-
Entidades Paraestatales Empresariales No Financieras con Participación Estatal Mayoritaria	-	-	-	-	-	-
Fideicomisos Empresariales No Financieros con Participación Estatal Mayoritaria	-	-	-	-	-	-
Entidades Paraestatales Empresariales Financieras Monetarias con Participación Estatal Mayoritaria	-	-	-	-	-	-
Entidades Paraestatales Empresariales Financieras No Monetarias con Participación Estatal Mayoritaria	-	-	-	-	-	-
Fideicomisos Financieros Públicos con Participación Estatal Mayoritaria	-	-	-	-	-	-
Total del Gasto	39,239,588	5,011,170	44,250,758	17,758,826	17,717,618	26,491,932

Concepto	Egresos					Subejercicio
	Aprobado	Ampliaciones/ (Reducciones)	Modificado	Devengado	Pagado	
Gasto No Etiquetado	39,239,588	5,011,170	44,250,758	17,758,826	17,717,618	26,491,932
Jefatura de la Oficina de la Gubernatura del Estado	-	-	-	-	-	-
Secretaría de Gobierno	-	-	-	-	-	-
Secretaría de Hacienda	-	-	-	-	-	-
Secretaría de Desarrollo Económico y del Trabajo	-	-	-	-	-	-
Secretaría de Desarrollo Agropecuario	-	-	-	-	-	-
Secretaría de Obras Públicas	-	-	-	-	-	-
Secretaría de Educación	-	-	-	-	-	-
Secretaría de Salud	-	-	-	-	-	-
Secretaría de Administración	-	-	-	-	-	-
Secretaría de la Contratoría	-	-	-	-	-	-
Secretaría de Turismo y Cultura	-	-	-	-	-	-
Secretaría de Desarrollo Social	-	-	-	-	-	-
Secretaría de Desarrollo Sustentable	-	-	-	-	-	-
Secretaría de Movilidad y Transporte	-	-	-	-	-	-
Comisión Estatal de Seguridad Pública	-	-	-	-	-	-
Consejería Jurídica	-	-	-	-	-	-
Gastos Institucionales	-	-	-	-	-	-
Poder Legislativo	-	-	-	-	-	-
Poder Judicial	-	-	-	-	-	-
Organismos Autónomos	-	-	-	-	-	-
Entidades Paraestatales y Fideicomisos No Empresariales y No Financieros	39,239,588	5,011,170	44,250,758	17,758,826	17,717,618	26,491,932
Entidades Paraestatales Empresariales No Financieras con Participación Estatal Mayoritaria	-	-	-	-	-	-
Poder Ejecutivo de los Municipios	-	-	-	-	-	-
Gasto Etiquetado	-	-	-	-	-	-
Jefatura de la Oficina de la Gubernatura del Estado	-	-	-	-	-	-
Secretaría de Gobierno	-	-	-	-	-	-
Secretaría de Hacienda	-	-	-	-	-	-
Secretaría de Desarrollo Económico y del Trabajo	-	-	-	-	-	-
Secretaría de Desarrollo Agropecuario	-	-	-	-	-	-
Secretaría de Obras Públicas	-	-	-	-	-	-
Secretaría de Educación	-	-	-	-	-	-
Secretaría de Salud	-	-	-	-	-	-
Secretaría de Administración	-	-	-	-	-	-
Secretaría de la Contratoría	-	-	-	-	-	-
Secretaría de Turismo y Cultura	-	-	-	-	-	-
Secretaría de Desarrollo Social	-	-	-	-	-	-
Secretaría de Desarrollo Sustentable	-	-	-	-	-	-
Secretaría de Movilidad y Transporte	-	-	-	-	-	-
Comisión Estatal de Seguridad Pública	-	-	-	-	-	-
Consejería Jurídica	-	-	-	-	-	-
Gastos Institucionales	-	-	-	-	-	-
Poder Legislativo	-	-	-	-	-	-
Poder Judicial	-	-	-	-	-	-
Organismos Autónomos	-	-	-	-	-	-
Entidades Paraestatales y Fideicomisos No Empresariales y No Financieros	-	-	-	-	-	-
Entidades Paraestatales Empresariales No Financieras con Participación Estatal Mayoritaria	-	-	-	-	-	-
Poder Ejecutivo de los Municipios	-	-	-	-	-	-
Total de Egresos	39,239,588	5,011,170	44,250,758	17,758,826	17,717,618	26,491,932

Concepto	Egresos					Subejercicio
	Aprobado	Ampliaciones/ (Reducciones)	Modificado	Devengado	Pagado	
	1	2	3 = (1 + 2)	4	5	
Gobierno	-	-	-	-	-	-
Legislación	-	-	-	-	-	-
Justicia	-	-	-	-	-	-
Coordinación de la Política de Gobierno	-	-	-	-	-	-
Relaciones Exteriores	-	-	-	-	-	-
Asuntos Financieros y Hacendarios	-	-	-	-	-	-
Seguridad Nacional	-	-	-	-	-	-
Asuntos de Orden Público y de Seguridad Interior	-	-	-	-	-	-
Otros Servicios Generales	-	-	-	-	-	-
Desarrollo Social	39,239,588	5,011,170	44,250,758	17,758,826	17,717,618	26,491,932
Protección Ambiental	-	-	-	-	-	-
Vivienda y Servicios a la Comunidad	-	-	-	-	-	-
Salud	-	-	-	-	-	-
Recreación, Cultura y Otras Manifestaciones Sociales	39,239,588	5,011,170	44,250,758	17,758,826	17,717,618	26,491,932
Educación	-	-	-	-	-	-
Protección Social	-	-	-	-	-	-
Otros Asuntos Sociales	-	-	-	-	-	-
Desarrollo Económico	-	-	-	-	-	-
Asuntos Económicos, Comerciales y Laborales en General	-	-	-	-	-	-
Agropecuaria, Silvicultura, Pesca y Caza	-	-	-	-	-	-
Combustibles y Energía	-	-	-	-	-	-
Minería, Manufacturas y Construcción	-	-	-	-	-	-
Transporte	-	-	-	-	-	-
Comunicaciones	-	-	-	-	-	-
Turismo	-	-	-	-	-	-
Ciencia, Tecnología e Innovación	-	-	-	-	-	-
Otras Industrias y Otros Asuntos Económicos	-	-	-	-	-	-
Otras no Clasificadas en Funciones Anteriores	-	-	-	-	-	-
Transacciones de la Deuda Pública / Costo Financiero de la Deuda	-	-	-	-	-	-
Transferencias, Participaciones y Aportaciones entre Diferentes Niveles y Ordenes de Gobierno	-	-	-	-	-	-
Saneamiento del Sistema Financiero	-	-	-	-	-	-
Adeudos de Ejercicios Fiscales Anteriores	-	-	-	-	-	-
Total del Gasto	39,239,588	5,011,170	44,250,758	17,758,826	17,717,618	26,491,932

Concepto	Egresos					Subejercicio
	Aprobado	Ampliaciones/ (Reducciones)	Modificado	Devengado	Pagado	
Gasto No Etiquetado	39,239,588	5,011,170	44,250,758	17,758,826	17,717,618	26,491,932
<i>Gobierno</i>	-	-	-	-	-	-
Legislación	-	-	-	-	-	-
Justicia	-	-	-	-	-	-
Coordinación de la Política de Gobierno	-	-	-	-	-	-
Relaciones Exteriores	-	-	-	-	-	-
Asuntos Financieros y Hacendarios	-	-	-	-	-	-
Seguridad Nacional	-	-	-	-	-	-
Asuntos de Orden Público y de Seguridad Interior	-	-	-	-	-	-
Otros Servicios Generales	-	-	-	-	-	-
<i>Desarrollo Social</i>	39,239,588	5,011,170	44,250,758	17,758,826	17,717,618	26,491,932
Protección Ambiental	-	-	-	-	-	-
Vivienda y Servicios a la Comunidad	-	-	-	-	-	-
Salud	-	-	-	-	-	-
Recreación, Cultura y Otras Manifestaciones Sociales	39,239,588	5,011,170	44,250,758	17,758,826	17,717,618	26,491,932
Educación	-	-	-	-	-	-
Protección Social	-	-	-	-	-	-
Otros Asuntos Sociales	-	-	-	-	-	-
<i>Desarrollo Económico</i>	-	-	-	-	-	-
Asuntos Económicos, Comerciales y Laborales en Gral.	-	-	-	-	-	-
Agropecuaria, Silvicultura, Pesca y Caza	-	-	-	-	-	-
Combustibles y Energía	-	-	-	-	-	-
Minería, Manufacturas y Construcción	-	-	-	-	-	-
Transporte	-	-	-	-	-	-
Comunicaciones	-	-	-	-	-	-
Turismo	-	-	-	-	-	-
Ciencia, Tecnología e Innovación	-	-	-	-	-	-
Otras Industrias y Otros Asuntos Económicos	-	-	-	-	-	-
<i>Otras no Clasificadas en Funciones Anteriores</i>	-	-	-	-	-	-
Transacciones de la Deuda Pública / Costo Financiero de la Deuda	-	-	-	-	-	-
Transferencias, Participaciones y Aportaciones entre Diferentes Niveles y Ordenes de Gobierno	-	-	-	-	-	-
Saneamiento del Sistema Financiero	-	-	-	-	-	-
Adeudos de Ejercicios Fiscales Anteriores	-	-	-	-	-	-
Gasto Etiquetado	-	-	-	-	-	-
<i>Gobierno</i>	-	-	-	-	-	-
Legislación	-	-	-	-	-	-
Justicia	-	-	-	-	-	-
Coordinación de la Política de Gobierno	-	-	-	-	-	-
Relaciones Exteriores	-	-	-	-	-	-
Asuntos Financieros y Hacendarios	-	-	-	-	-	-
Seguridad Nacional	-	-	-	-	-	-
Asuntos de Orden Público y de Seguridad Interior	-	-	-	-	-	-
Otros Servicios Generales	-	-	-	-	-	-
<i>Desarrollo Social</i>	-	-	-	-	-	-
Protección Ambiental	-	-	-	-	-	-
Vivienda y Servicios a la Comunidad	-	-	-	-	-	-
Salud	-	-	-	-	-	-
Recreación, Cultura y Otras Manifestaciones Sociales	-	-	-	-	-	-
Educación	-	-	-	-	-	-
Protección Social	-	-	-	-	-	-
Otros Asuntos Sociales	-	-	-	-	-	-
<i>Desarrollo Económico</i>	-	-	-	-	-	-
Asuntos Económicos, Comerciales y Laborales en Gral.	-	-	-	-	-	-
Agropecuaria, Silvicultura, Pesca y Caza	-	-	-	-	-	-
Combustibles y Energía	-	-	-	-	-	-
Minería, Manufacturas y Construcción	-	-	-	-	-	-
Transporte	-	-	-	-	-	-
Comunicaciones	-	-	-	-	-	-
Turismo	-	-	-	-	-	-
Ciencia, Tecnología e Innovación	-	-	-	-	-	-
Otras Industrias y Otros Asuntos Económicos	-	-	-	-	-	-
<i>Otras no Clasificadas en Funciones Anteriores</i>	-	-	-	-	-	-
Transacciones de la Deuda Pública / Costo Financiero de la Deuda	-	-	-	-	-	-
Transferencias, Participaciones y Aportaciones entre Diferentes Niveles y Ordenes de Gobierno	-	-	-	-	-	-
Saneamiento del Sistema Financiero	-	-	-	-	-	-
Adeudos de Ejercicios Fiscales Anteriores	-	-	-	-	-	-
Total del Egresos	39,239,588	5,011,170	44,250,758	17,758,826	17,717,618	26,491,932

Concepto	Egresos					Subejercicio
	Aprobado	Ampliaciones/ (Reducciones)	Modificado	Devengado	Pagado	
Gasto No Etiquetado	31,270,863	(98,358)	31,172,505	11,484,238	11,443,029	19,688,267
<i>Personal Administrativo y de Servicio Público</i>	<i>31,270,863</i>	<i>(98,358)</i>	<i>31,172,505</i>	<i>11,484,238</i>	<i>11,443,029</i>	<i>19,688,267</i>
<i>Magisterio</i>	-	-	-	-	-	-
<i>Servicios de Salud</i>	-	-	-	-	-	-
<i>Personal Administrativo</i>	-	-	-	-	-	-
<i>Personal Médico, Paramédico y afín</i>	-	-	-	-	-	-
<i>Seguridad Pública</i>	-	-	-	-	-	-
<i>Gastos Asociados a la Implementación de Nuevas Leyes Fed. o Reformas a las Mismas</i>	-	-	-	-	-	-
<i>Nombre del Programa o Ley 1</i>	-	-	-	-	-	-
<i>Nombre del Programa o Ley 2</i>	-	-	-	-	-	-
<i>Sentencias Laborales Definitivas</i>	-	-	-	-	-	-
Gasto Etiquetado	-	-	-	-	-	-
<i>Personal Administrativo y de Servicio Público</i>	<i>-</i>	<i>-</i>	<i>-</i>	<i>-</i>	<i>-</i>	<i>-</i>
<i>Magisterio</i>	-	-	-	-	-	-
<i>Servicios de Salud</i>	-	-	-	-	-	-
<i>Personal Administrativo</i>	-	-	-	-	-	-
<i>Personal Médico, Paramédico y afín</i>	-	-	-	-	-	-
<i>Seguridad Pública</i>	-	-	-	-	-	-
<i>Gastos Asociados a la Implementación de Nuevas Leyes Fed. o Reformas a las Mismas</i>	-	-	-	-	-	-
<i>Nombre del Programa o Ley 1</i>	-	-	-	-	-	-
<i>Nombre del Programa o Ley 2</i>	-	-	-	-	-	-
<i>Sentencias Laborales Definitivas</i>	-	-	-	-	-	-
Total del Gasto en Servicios Personales	31,270,863	(98,358)	31,172,505	11,484,238	11,443,029	19,688,267

Segundo Informe de Cuenta Pública
 Instituto Morelense de Radio y Televisión
 Estado Analítico del Ejercicio del Presupuesto de Egresos
 Clasificación Económica (por Tipo de Gasto)
 Del 1 de enero al 30 de junio de 2024
 (Cifras en Pesos)



Concepto	Egresos					
	Aprobado	Ampliaciones/ (Reducciones)	Modificado	Devengado	Pagado	Subejercicio
	1	2	3 = (1 + 2)	4	5	6 = (3 - 4)
Gasto Corriente	34,373,565	474,660	34,848,225	13,245,584	13,204,376	21,602,641
Gasto de Capital	368	1,714,364	1,714,732	1,460,412	1,460,412	254,320
Amortización de la Deuda y Disminución de Pasivos	-	-	-	-	-	-
Pensiones y Jubilaciones	4,865,655	2,822,146	7,687,801	3,052,830	3,052,830	4,634,971
Participaciones	-	-	-	-	-	-
Total del Gasto	39,239,588	5,011,170	44,250,758	17,758,826	17,717,618	26,491,932

Identificación de Crédito o Instrumento	Devengado	Pagado
Créditos Bancarios		
	-	-
	-	-
	-	-
	-	-
	-	-
	-	-
	-	-
	-	-
	-	-
	-	-
	-	-
	-	-
Total de Intereses de Créditos Bancarios	-	-
Otros Instrumentos de Deuda		
	-	-
	-	-
	-	-
	-	-
	-	-
	-	-
	-	-
	-	-
	-	-
Total de Intereses de Otros Instrumentos de Deuda	-	-
TOTAL	-	-

NO APLICA

Concepto	Estimado / Aprobado	Devengado	Recaudado / Pagado
Rubros de Ingresos	39,239,588	23,888,221	23,765,799
Impuestos	0	0	0
Cuotas y Aportaciones de Seguridad Social	0	0	0
Contribuciones de Mejoras	0	0	0
Derechos	0	0	0
Productos	0	0	0
Aprovechamientos	0	0	0
Ingresos por Venta de Bienes, Prestación de Servicios y Otros Ingresos	0	363,971	363,971
Participaciones, Aportaciones, Convenios, Incentivos Derivados de la Colaboración Fiscal y Fondos Distintos de Aportaciones	0	0	0
Transferencias, Asignaciones, Subsidios y Subvenciones, y Pensiones y Jubilaciones	39,239,588	23,524,250	23,401,828
Ingresos Derivados de Financiamientos	0	0	0
Capítulos de Gasto	39,239,588	17,758,826	17,717,618
Servicios Personales	31,270,863	11,484,238	11,443,029
Materiales y Suministros	539,236	310,616	310,616
Servicios Generales	2563833.66	2,826,122	2,826,122
Transferencias, Asignaciones, Subsidios y Otras Ayudas	4,865,655	3,052,830	3,052,830
Bienes Muebles, Inmuebles e Intangibles	0	85,020	85,020
Inversión Pública	0	0	0
Inversiones Financieras y Otras Provisiones	0	0	0
Participaciones y Aportaciones	0	0	0
Deuda Pública	0	0	0
Total de las operaciones	0	6,129,395	6,048,181



Información Programática

SEGUNDO INFORME DE CUENTA PÚBLICA
INSTITUTO MORELENSE DE RADIO Y TELEVISIÓN
ENERO - JUNIO

2024

Concepto	Egresos					Subejercicio
	Aprobado	Ampliaciones/ (Reducciones)	Modificado	Devengado	Pagado	
	1	2	3 = (1 + 2.)	4	5	
Programas						
Subsidios: Sector Social y Privado o Ent. Federativas y Municipios						
Sujetos a Reglas de Operación	-	-	-	-	-	-
Otros Subsidios	-	-	-	-	-	-
Desempeño de las Funciones	39,239,588	5,011,170	44,250,758	17,758,826	17,717,618	26,491,932
Prestación de Servicios Públicos	-	-	-	-	-	-
Provisión de Bienes Públicos	-	-	-	-	-	-
Planeación, Seguimiento y Evaluación de Políticas Públicas	-	-	-	-	-	-
Promoción y Fomento	39,239,588	5,011,170	44,250,758	17,758,826	17,717,618	26,491,932
Regulación y Supervisión	-	-	-	-	-	-
Funciones de las Fuerzas Armadas (Únicamente Gobierno Federal)	-	-	-	-	-	-
Específicos	-	-	-	-	-	-
Proyectos de Inversión	-	-	-	-	-	-
Administrativos y de Apoyo						
Apoyo al Proceso Presupuestario y para Mejorar la Eficiencia Institucional	-	-	-	-	-	-
Apoyo a la Función Pública y al Mejoramiento de la Gestión	-	-	-	-	-	-
Operaciones Ajenas	-	-	-	-	-	-
Compromisos						
Obligaciones de Cumplimiento de Resolución Jurisdiccional	-	-	-	-	-	-
Desastres Naturales	-	-	-	-	-	-
Obligaciones						
Pensiones y Jubilaciones	-	-	-	-	-	-
Aportaciones a la Seguridad Social	-	-	-	-	-	-
Aportaciones a Fondos de Estabilización	-	-	-	-	-	-
Aportaciones a Fondos de Inversión y Reestructura de Pensiones	-	-	-	-	-	-
Programas de Gasto Federalizado (Gobierno Federal)						
Gasto Federalizado	-	-	-	-	-	-
Participaciones a Entidades Federativas y Municipios						
Costo financiero, deuda o apoyos a deudores y ahorradores de la banca	-	-	-	-	-	-
Adeudos de ejercicios fiscales anteriores	-	-	-	-	-	-
Total del Gasto	39,239,588	5,011,170	44,250,758	17,758,826	17,717,618	26,491,932

Concepto	Estimado/Aprobado	Devengado	Recaudado/Pagado
I. Ingresos Presupuestarios	39,239,588	23,888,221	23,765,799
1. Ingresos del Gobierno de la Entidad Federativa	-	-	-
2. Ingresos del Sector Paraestatal	39,239,588	23,888,221	23,765,799
II. Egresos Presupuestarios	39,239,588	17,758,826	17,717,618
3. Egresos del Gobierno de la Entidad Federativa	-	-	-
4. Egresos del Sector Paraestatal	39,239,588	17,758,826	17,717,618
III. Balance Presupuestario (Superávit o Déficit) (III= I - II)	-	6,129,395	6,048,181

Concepto	Estimado/Aprobado	Devengado	Recaudado/Pagado
III. Balance presupuestario (Superávit o Déficit)	-	6,129,395	6,048,181
IV. Intereses, Comisiones y Gastos de la Deuda	-	-	-
V. Balance Primario (Superávit o Déficit) (V= III + IV)	-	6,129,395	6,048,181

Concepto	Estimado/Aprobado	Devengado	Recaudado/Pagado
A. Financiamiento	-	-	-
B. Amortización de la deuda	-	-	-
C. Financiamiento Neto	-	-	-

NO APLICA

NO APLICA



Anexos

Segundo Informe de Cuenta Pública
Instituto Morelense de Radio y Televisión
Relación de Cuentas Bancarias Productivas Específicas
Al 30 de junio de 2024



Clave	Fondo, Programa o Convenio	Datos de la Cuenta Bancaria	
		Institución Bancaria	Número de Cuenta
	NO APLICA		

NO APLICA



MORELOS
2018 - 2024



Instituto Morelense para el Financiamiento del Sector Productivo

SEGUNDO INFORME DE CUENTA PÚBLICA
ENTIDADES PARAESTATALES
ENERO - JUNIO

2024



Introducción

SEGUNDO INFORME DE CUENTA PÚBLICA
INSTITUTO MORELENSE PARA EL FINANCIAMIENTO DEL
SECTOR PRODUCTIVO
ENERO - JUNIO

2024

La apertura decidida de la economía mexicana a la competencia del exterior, ha significado una transformación importante, pasando de un mercado protegido a un mercado internacional en el que la única alternativa que tiene la planta productiva, comercial y de servicios, no solo para desarrollarse sino también para sobrevivir, es su propia capacidad de competencia.

La empresa mexicana que pretenda permanecer activa, tiene necesariamente que incrementar sus niveles de eficiencia productiva, administrativa y de comercialización. La acción ya no puede diferirse, puesto que la oportunidad cobra otra relevancia. Para cada empresario, una decisión tardía puede convertirse en una última decisión.

Las micro, pequeñas y medianas empresas del Estado de Morelos no son ajenas a esta transformación, ubicado en esta realidad, El INSTITUTO MORELENSE PARA EL FINANCIAMIENTO DEL SECTOR PRODUCTIVO “Fondo Morelos” centra sus actividades de apoyo a estos sectores, atendiendo principalmente sus necesidades de financiamiento, acompañadas con asesoría y capacitación.

La democratización de nuestra economía exige hacer competitiva a las micro y pequeñas empresas, no solo por lo que representa su presencia en número de establecimientos, ocupación de mano de obra y su participación en el ingreso por su producción; sino porque es el origen de la clase empresarial mexicana y su tecnología la mayor generadora de empleos y bienestar por peso invertido, y la única presente en todas las actividades y rincones del territorio nacional.

De esta manera el Fondo Morelos participa directamente en el establecimiento de nuevas empresas, apoya la modernización y desarrollo de las ya existentes, buscando siempre que sus esquemas de financiamiento se otorguen de manera integral y en las mejores condiciones del mercado, con el propósito de coadyuvar directamente a la generación de empleos permanentes, productivos y bien remunerados.

De conformidad con las estrategias del Gobierno Estatal, el Fondo Morelos se consolida como un instrumento de apoyo fundamental de las micro, pequeñas y medianas empresas de la entidad, para hacer frente a los retos que se derivan de su participación dentro de una economía global cada vez mas demandante de servicios y productos financieros especializados.

Para lo cual se han establecido los siguientes:

Misión: El Instituto Morelense para el Financiamiento del Sector Productivo (Fondo Morelos), es un organismo del Gobierno Estatal que otorga financiamientos y apoya con asesoría y capacitación a las micro y pequeñas empresas del Estado de Morelos, Comprometido a ofrecer un servicio amable y de calidad, personalizado, responsable honesto y transparente, a fin de continuar con la confianza de nuestros clientes y mantener el liderazgo en los apoyos financieros al sector productivo

Visión: Ser un organismo autónomo y con autosuficiencia financiera, socialmente comprometido con el Estado de Morelos, líder en el financiamiento a las micro y pequeñas empresas, con un sentido de responsabilidad compartida; generador de oportunidades a nuestros clientes internos y externos, con sistemas de vanguardia que permitan el crecimiento y expansión guiado por sus valores.

Fondo Morelos está alineado con los ejes rectores del Plan Estatal de Desarrollo enfocado a fomentar la productividad y competitividad en el Estado; consolidado como un instrumento financiero para el desarrollo y sostenibilidad del sector productivo, otorgando créditos en condiciones preferenciales a empresarios y microempresarios complementados con asesoría, asistencia y capacitación.



Información Contable

SEGUNDO INFORME DE CUENTA PÚBLICA
INSTITUTO MORELENSE PARA EL FINANCIAMIENTO DEL
SECTOR PRODUCTIVO
ENERO - JUNIO

2024

Segundo Informe de Cuenta Pública
 Instituto Morelense para el Financiamiento del Sector Productivo
 Estado de Actividades
 Del 1 de enero al 30 de junio de 2023 y 2024
 (Cifras en Pesos)



Concepto	2024	2023	Concepto	2024	2023
INGRESOS Y OTROS BENEFICIOS			GASTOS Y OTRAS PERDIDAS		
<i>Ingresos de Gestión</i>			<i>Gastos de Funcionamiento</i>	9,442,053	10,148,051
Impuestos	-	-	Servicios Personales	7,081,021	7,935,007
Cuotas y Aportaciones de Seguridad Social	-	-	Materiales y Suministros	442,187	473,952
Contribuciones de Mejoras	-	-	Servicios Generales	1,918,845	1,739,092
Derechos	-	-			
Productos	-	-	<i>Transferencias, Asignaciones, Subsidios y Otras Ayudas</i>	3,360,123	2,782,681
Aprovechamientos	-	-	Transferencias Internas y Asignaciones al Sector Público	-	-
Ingresos por Venta de Bienes y Prestación de Servicios	-	-	Transferencias al Resto del Sector Público	-	-
			Subsidios y Subvenciones	-	-
<i>Participaciones, Aportaciones, Convenios, Incentivos Derivados de la Colaboración Fiscal, Fondos Distintos de Aportaciones, Transferencias, Asignaciones, Subsidios y Subvenciones, y Pensiones y Jubilaciones</i>	-	5,000,000	Ayudas Sociales	-	-
			Pensiones y Jubilaciones	3,360,123	2,782,681
Participaciones, Aportaciones, Convenios, Incentivos Derivados de la Colaboración Fiscal y Fondos Distintos de Aportaciones	-	-	Transferencias a Fideicomisos, Mandatos y Contratos Análogos	-	-
Transferencias, Asignaciones, Subsidios y Subvenciones, y Pensiones y Jubilaciones	-	-	Transferencias a la Seguridad Social	-	-
			Donativos	-	-
			Transferencias al Exterior	-	-
			<i>Participaciones y Aportaciones</i>	23,919	84,365
		5,000,000	Participaciones	-	-
			Aportaciones	-	-
			Convenios	23,919	84,365
Otros Ingresos y Beneficios	24,189,983	21,621,784			
Ingresos Financieros	22,732,667	20,436,942	<i>Intereses, Comisiones y Otros Gastos de la Deuda Pública</i>	-	-
Incremento por Variación de Inventarios	-	-	Intereses de la Deuda Pública	-	-
Disminución del Exceso de Estimaciones por Pérdida o Deterioro u Obsolescencia	-	-	Comisiones de la Deuda Pública	-	-
Disminución del Exceso de Provisiones	-	-	Gastos de la Deuda Pública	-	-
Otros Ingresos y Beneficios Varios	1,457,316	1,184,842	Costo por Coberturas	-	-
			Apoyos Financieros	-	-
Total de Ingresos y Otros Beneficios	24,189,983	26,621,784	<i>Otros Gastos y Pérdidas Extraordinarias</i>	377,715	403,228
			Estimaciones, Depreciaciones, Deterioros, Obsolescencia y Amortizaciones	377,715	403,222
			Provisiones	-	-
			Disminución de Inventarios	-	-
			Otros Gastos	-	6
			<i>Inversión Pública</i>	-	-
			Inversión Pública no Capitalizable	-	-
			Total de Gastos y Otras Pérdidas	13,203,810	13,418,325
			Resultados del Ejercicio (Ahorro/Desahorro)	10,986,173	13,203,459

Bajo protesta de decir verdad declaramos que los Estados Financieros y sus notas, son razonablemente correctos y son responsabilidad del emisor.

CONCEPTO	Año		CONCEPTO	Año	
	2024	2023		2024	2023
ACTIVO			PASIVO		
Activo Circulante			Pasivo Circulante		
Efectivo y Equivalentes	88,900,707	90,775,689	Cuentas por Pagar a Corto Plazo	1,961,182	2,011,259
Derechos a Recibir Efectivo o Equivalentes	276,260,147	258,274,727	Documentos por Pagar a Corto Plazo	-	-
Derechos a Recibir Bienes o Servicios	-	-	Porción a Corto Plazo de la Deuda Pública a Largo Plazo	-	-
Inventarios	-	-	Títulos y Valores a Corto Plazo	-	-
Almacenes	-	-	Pasivos Diferidos a Corto Plazo	-	-
Estimación por Pérdida o Deterioro de Activos Circulantes	(2,806,284)	(3,129,921)	Fondos y Bienes de Terceros en Garantía y/o Administración a Corto Plazo	10,658,878	12,623,940
Otros Activos Circulantes	-	-	Provisiones a Corto Plazo	-	-
Otros Pasivos a Corto Plazo	-	-	-	-	-
Total de Activos Circulantes	362,352,570	345,920,495	Total de Pasivos Circulantes	12,620,060	14,635,199
Activo No Circulante			Pasivo No Circulante		
Inversiones Financieras a Largo Plazo	-	-	Cuentas por Pagar a Largo Plazo	-	-
Derechos a Recibir Efectivo o Equivalentes a Largo Plazo	-	-	Documentos por Pagar a Largo Plazo	-	-
Bienes Inmuebles, Infraestructura y Construcciones en Proceso	7,711,792	7,711,792	Deuda Pública a Largo Plazo	-	-
Bienes Muebles	4,320,089	4,132,994	Pasivos Diferidos a Largo Plazo	716,143	535,439
Activos Intangibles	38,547	14,952	Fondos y Bienes de Terceros en Garantía y/o en Administración a Largo Plazo	6,449,999	6,449,999
Depreciación, Deterioro y Amortización Acumulada de Bienes	(3,798,404)	(3,697,580)	Provisiones a Largo Plazo	1,193,836	956,427
Activos Diferidos	174,946	174,946	-	-	-
Estimación por Pérdida o Deterioro de Activos no Circulantes	-	-	Total de Pasivos No Circulantes	8,359,978	7,941,865
Otros Activos no Circulantes	-	-	Total del Pasivo	20,980,038	22,577,064
Total de Activos No Circulantes	8,446,970	8,337,104	HACIENDA PÚBLICA / PATRIMONIO		
Total del Activo	370,799,540	354,257,599	Hacienda Pública / Patrimonio Contribuido	116,288,626	116,288,626
			Aportaciones	116,288,626	116,288,626
			Donaciones de Capital	-	-
			Actualización de la Hacienda Pública / Patrimonio	-	-
			Hacienda Pública / Patrimonio Generado	233,530,876	215,391,909
			Resultados del Ejercicio (Ahorro / Desahorro)	10,986,173	13,203,459
			Resultados de Ejercicios Anteriores	202,989,467	182,633,214
			Revalúos	2,370,879	2,370,879
			Reservas	-	-
			Rectificaciones de Resultados de Ejercicios Anteriores	17,184,357	17,184,357
			Exceso o Insuficiencia en la Actualización de la Hacienda Pública / Patrimonio	-	-
			Resultado por Posición Monetaria	-	-
			Resultado por Tenencia de Activos no Monetarios	-	-
			Total Hacienda Pública / Patrimonio	349,819,502	331,680,535
			Total del Pasivo y Hacienda Pública / Patrimonio	370,799,540	354,257,599

Bajo protesta de decir verdad declaramos que los Estados Financieros y sus notas, son razonablemente correctos y son responsabilidad del emisor.

Segundo Informe de Cuenta Pública
 Instituto Morelense para el Financiamiento del Sector Productivo
 Estado de Situación Financiera Detallado - LDF
 Al 31 de diciembre de 2023 y al 30 de junio de 2024
 (Cifras en Pesos)



CONCEPTO	30 de junio 2024	31 de diciembre 2023	CONCEPTO	30 de junio 2024	31 de diciembre 2023
ACTIVO			PASIVO		
Activo Circulante			Activo Circulante		
Efectivo y Equivalentes	88,900,707	63,114,362	Cuentas por Pagar a Corto Plazo	1,961,182	1,130,030
Efectivo	-	-	Servicios Personales por Pagar a Corto Plazo	-	-
Bancos/Tesorería	3,396,553	10,185,287	Proveedores por Pagar a Corto Plazo	-	-
Bancos/Dependencias y Otros	-	-	Contratistas por Obras Públicas por Pagar a Corto Plazo	-	-
Inversiones Temporales (Hasta 3 meses)	85,504,154	52,929,075	Participaciones y Aportaciones por Pagar a Corto Plazo	-	-
Fondos con Afectación Específica	-	-	Transferencias Otorgadas por Pagar a Corto Plazo	-	-
Depósitos de Fondos de Terceros en Garantía y/o Admón.	-	-	Int., Comisiones y Otros Gastos de la Deuda Púb. por Pagar a Corto Plazo	-	-
Otros Efectivos y Equivalentes	-	-	Retenciones y Contribuciones por Pagar a Corto Plazo	1,961,182	1,130,030
			Devoluciones de la Ley de Ingresos por Pagar a Corto Plazo	-	-
Derechos a Recibir Efectivo o Equivalentes	276,260,147	294,560,137	Otras Cuentas por Pagar a Corto Plazo	-	-
Inversiones Financieras de Corto Plazo	-	-	Documentos por Pagar a Corto Plazo	-	-
Cuentas por Cobrar a Corto Plazo	938,441	1,130,420	Documentos Comerciales por Pagar a Corto Plazo	-	-
Deudores Diversos por Cobrar a Corto Plazo	4,000	-	Documentos con Contratistas por Obras Púb. por Pagar a Corto Plazo	-	-
Ingresos por Recuperar a Corto Plazo	-	-	Otros Documentos por Pagar a Corto Plazo	-	-
Deudores por Anticipos de la Tesorería a Corto Plazo	-	-	Porción a Corto Plazo de la Deuda Pública a Largo Plazo	-	-
Préstamos Otorgados a Corto Plazo	275,317,706	293,429,717	Porción a Corto Plazo de la Deuda Pública	-	-
Otros Derechos a Recibir Efectivo o Equiv. a Corto Plazo	-	-	Porción a Corto Plazo de Arrendamiento Financiero	-	-
			Títulos y Valores a Corto Plazo	-	-
Derechos a Recibir Bienes o Servicios	-	-	Pasivos Diferidos a Corto Plazo	-	-
Ant. a Proveedores por Adq. de Bienes y Prest. de Serv. a Corto Plazo	-	-	Ingresos Cobrados por Adelantado a Corto Plazo	-	-
Ant. a Proveedores por Adq. de Bienes Inm. y Muebles a Corto Plazo	-	-	Intereses Cobrados por Adelantado a Corto Plazo	-	-
Ant. a Proveedores por Adq. de Bienes Intangibles a Corto Plazo	-	-	Otros Pasivos Diferidos a Corto Plazo	-	-
Anticipo a Contratistas por Obras Públicas a Corto Plazo	-	-	Fondos y Bienes de Terceros en Garantía y/o Admón. a C. P.	10,658,878	11,457,720
Otros Derechos a Recibir Bienes o Servicios a Corto Plazo	-	-	Fondos en Garantía a Corto Plazo	5,775,218	5,614,818
			Fondos en Administración a Corto Plazo	4,452,698	5,291,459
Inventarios	-	-	Fondos Contingentes a Corto Plazo	-	-
Inventario de Mercancías para Venta	-	-	Fondos de Fideicomisos, Mandatos y Contratos Análogos a Corto Plazo	-	-
Inventario de Mercancías Terminadas	-	-	Otros Fondos de Terceros en Garantía y/o Administración a Corto Plazo	430,962	551,443
Inventario de Mercancías en Proceso de Elaboración	-	-	Valores y Bienes en Garantía a Corto Plazo	-	-
Inventario de Materias Primas, Mat. y Suministros para Producción	-	-	Provisiones a Corto Plazo	-	-
Bienes en Tránsito	-	-	Provisión para Demandas y Juicios a Corto Plazo	-	-
Almacenes	-	-	Provisión para Contingencias a Corto Plazo	-	-
Estimación por Pérdida o Deterioro de Activos Circulantes	(2,808,284)	(3,802,291)	Otras Provisiones a Corto Plazo	-	-
Est. para Clas. Incobrables por Derechos a Recibir Efectivo o Equiv.	(2,808,284)	(3,802,291)	Otros Pasivos a Corto Plazo	-	-
Estimación por Deterioro de Inventarios	-	-	Ingresos por Clasificar	-	-
Otros Activos Circulantes	-	-	Recaudación por Participar	-	-
Valores en Garantía	-	-	Otros Pasivos Circulantes	-	-
Bienes en Garantía (excluye depósitos de fondos)	-	-			
Bienes Deriv. de Embargos, Decom., Aseguramientos y Dación en Pago	-	-			
Adquisición con Fondos de Terceros	-	-			
Total de Activos Circulantes	362,352,570	353,872,208	Total de Pasivos Circulantes	12,620,060	12,587,750

CONCEPTO	30 de junio 2024	31 de diciembre 2023	CONCEPTO	30 de junio 2024	31 de diciembre 2023
Activo No Circulante			Pasivo No Circulante		
Inversiones Financieras a Largo Plazo	-	-	Cuentas por Pagar a Largo Plazo	-	-
Derechos a Recibir Efectivo o Equivalentes a Largo Plazo	-	-	Documentos por Pagar a Largo Plazo	-	-
Bienes Inmuebles, Infraestructura y Const. en Proceso	7,711,792	7,711,792	Deuda Pública a Largo Plazo	-	-
Bienes Muebles	4,320,089	4,167,294	Pasivos Diferidos a Largo Plazo	716,143	829,848
Activos Intangibles	38,547	38,547	Fdos. y Bienes de Terceros en Garantía y/o en Admón. a L.P.	6,449,999	6,449,999
Depreciación, Deterioro y Amortización Acumulada de Bienes	(3,798,404)	(3,817,703)	Provisiones a Largo Plazo	1,193,836	1,109,637
Activos Diferidos	174,946	174,946	Total de Pasivos No Circulantes	8,359,978	8,389,484
Estimación por Pérdida o Deterioro de Activos no Circulantes	-	-	Total del Pasivo	20,980,038	20,977,234
Otros Activos no Circulantes	-	-			
Total de Activos No Circulantes	8,446,970	8,274,876	HACIENDA PÚBLICA / PATRIMONIO		
Total del Activo	370,799,540	362,147,084	Hacienda Pública / Patrimonio Contribuido	116,288,626	116,288,626
			Aportaciones	116,288,626	-
			Donaciones de Capital	-	-
			Actualización de la Hacienda Pública / Patrimonio	-	-
			Hacienda Pública / Patrimonio Generado	233,530,876	224,881,224
			Resultados del Ejercicio (Ahorro / Desahorro)	10,986,173	22,692,774
			Resultados de Ejercicios Anteriores	202,989,467	182,633,214
			Revalúos	2,370,879	2,370,879
			Reservas	-	-
			Rectificaciones de Resultados de Ejercicios Anteriores	17,184,357	17,184,357
			Exceso o Insuficiencia en la Actualización de la Hacienda Pública / Patrimonio	-	-
			Resultado por Posición Monetaria	-	-
			Resultado por Tenencia de Activos no Monetarios	-	-
			Total Hacienda Pública / Patrimonio	349,819,502	341,169,850
			Total del Pasivo y Hacienda Pública / Patrimonio	370,799,540	362,147,084

Bajo protesta de decir verdad declaramos que los Estados Financieros y sus notas, son razonablemente correctos y son responsabilidad del emisor.

Segundo Informe de Cuenta Pública
Instituto Morelense para el Financiamiento del Sector Productivo
Estado de Cambios en la Situación Financiera
Del 1 de enero al 30 de junio de 2024
(Cifras en Pesos)



Concepto	Origen	Aplicación	Concepto	Origen	Aplicación
ACTIVO	18,299,990	26,952,446	PASIVO	915,351	912,547
Activo Circulante	18,299,990	26,780,352	Pasivo Circulante	831,152	798,842
Efectivo y Equivalentes	-	25,786,345	Cuentas por Pagar a Corto Plazo	831,152	-
Derechos a Recibir Efectivo o Equivalentes	18,299,990	-	Documentos por Pagar a Corto Plazo	-	-
Derechos a Recibir Bienes o Servicios	-	-	Porción a Corto Plazo de la Deuda Pública a Largo Plazo	-	-
Inventarios	-	-	Títulos y Valores a Corto Plazo	-	-
Almacenes	-	-	Pasivos Diferidos a Corto Plazo	-	-
Estimación por Pérdida o Deterioro de Activos Circulantes	-	994,007	Fdos. y Bienes de Terceros en Garantía y/o Admón. a C. P.	-	798,842
Otros Activos Circulantes	-	-	Provisiones a Corto Plazo	-	-
	-	-	Otros Pasivos a Corto Plazo	-	-
Activo No Circulante	-	172,094	Pasivo No Circulante	84,199	113,705
Inversiones Financieras a Largo Plazo	-	-	Cuentas por Pagar a Largo Plazo	-	-
Derechos a Recibir Efectivo o Equivalentes a Largo Plazo	-	-	Documentos por Pagar a Largo Plazo	-	-
Bienes Inmuebles, Infraestructura y Constr. en Proceso	-	-	Deuda Pública a Largo Plazo	-	-
Bienes Muebles	-	152,795	Pasivos Diferidos a Largo Plazo	-	113,705
Activos Intangibles	-	-	Fdos. y Bienes de Terceros en Garantía y/o Admón. a L. P.	-	-
Depreciación, Deterioro y Amort. Acumulada de Bienes	-	19,299	Provisiones a Largo Plazo	84,199	-
Activos Diferidos	-	-	HACIENDA PÚBLICA / PATRIMONIO	20,356,253	11,706,601
Est. por Pérdida o Deterioro de Activos no Circulantes	-	-	<i>Hacienda Pública / Patrimonio Contribuido</i>	-	-
Otros Activos no Circulantes	-	-	Aportaciones	-	-
	-	-	Donaciones de Capital	-	-
	-	-	Actualización de la Hacienda Pública / Patrimonio	-	-
	-	-	Hacienda Pública / Patrimonio Generado	20,356,253	11,706,601
	-	-	Resultados del Ejercicio (Ahorro / Desahorro)	-	11,706,601
	-	-	Resultados de Ejercicios Anteriores	20,356,253	-
	-	-	Revalúos	-	-
	-	-	Reservas	-	-
	-	-	Rectificaciones de Resultados de Ejercicios Anteriores	-	-
	-	-	Exceso o Insuficiencia en la Actualización de la Hacienda Pública / Patrimonio	-	-
	-	-	Resultado por Posición Monetaria	-	-
	-	-	Resultado por Tenencia de Activos no Monetarios	-	-

Bajo protesta de decir verdad declaramos que los Estados Financieros y sus notas, son razonablemente correctos y son responsabilidad del emisor.

Segundo Informe de Cuenta Pública
Instituto Morelense para el Financiamiento del Sector Productivo
Estado Analítico del Activo
Del 1 de enero al 30 de junio de 2024
(Cifras en Pesos)



Concepto	Saldo Inicial 1	Cargos del Periodo 2	Abonos del Periodo 3	Saldo Final 4 = (1 + 2 - 3)	Variación del Periodo (4 - 1)
ACTIVO	362,147,084	1,248,012,733	1,239,360,277	370,799,540	8,652,456
<i>Activo Circulante</i>	353,872,208	1,247,611,737	1,239,131,375	362,352,570	8,480,362
Efectivo y Equivalentes	63,114,362	1,105,813,194	1,080,026,849	88,900,707	25,786,345
Derechos a Recibir Efectivo o Equivalentes	294,560,137	140,531,623	158,831,613	276,260,147	(18,299,990)
Derechos a Recibir Bienes o Servicios	-	-	-	-	-
Inventarios	-	-	-	-	-
Almacenes	-	-	-	-	-
Estimación por Pérdida o Deterioro de Activos Circulantes	(3,802,291)	1,266,920	272,913	(2,808,284)	994,007
Otros Activos Circulantes	-	-	-	-	-
Activo No Circulante	8,274,876	400,996	228,902	8,446,970	172,094
Inversiones Financieras a Largo Plazo	-	-	-	-	-
Derechos a Recibir Efectivo o Equivalentes a Largo Plazo	-	-	-	-	-
Bienes Inmuebles, Infraestructura y Constr. en Proceso	7,711,792	-	-	7,711,792	-
Bienes Muebles	4,167,294	276,895	124,100	4,320,089	152,795
Activos Intangibles	38,547	-	-	38,547	-
Depreciación, Deterioro y Amort. Acumulada de Bienes	(3,817,703)	124,101	104,802	(3,798,404)	19,299
Activos Diferidos	174,946	-	-	174,946	-
Est. por Pérdida o Deterioro de Activos no Circulantes	-	-	-	-	-
Otros Activos no Circulantes	-	-	-	-	-

Bajo protesta de decir verdad declaramos que los Estados Financieros y sus notas, son razonablemente correctos y son responsabilidad del emisor.

Segundo Informe de Cuenta Pública
Instituto Morelense para el Financiamiento del Sector Productivo
Estado Analítico de la Deuda y Otros Pasivos
Del 1 de enero al 30 de junio de 2024
(Cifras en Pesos)



Denominación de las Deudas	Moneda de Contratación	Institución o País Acreedor	Saldo Inicial del Periodo	Saldo Final del Periodo
DEUDA PÚBLICA				
Corto Plazo				
Deuda Interna	Pesos		-	-
Instituciones de Crédito			-	-
Títulos y Valores			-	-
Arrendamientos Financieros			-	-
Deuda Externa	Pesos		-	-
Organismos Financieros Internacionales			-	-
Deuda Bilateral			-	-
Títulos y Valores			-	-
Arrendamientos Financieros			-	-
<i>Subtotal a Corto Plazo</i>			-	-
Largo Plazo				
Deuda Interna	Pesos		-	-
Instituciones de Crédito			-	-
Títulos y Valores			-	-
Arrendamientos Financieros			-	-
Deuda Externa	Pesos		-	-
Organismos Financieros Internacionales			-	-
Deuda Bilateral			-	-
Títulos y Valores			-	-
Arrendamientos Financieros			-	-
<i>Subtotal a Largo Plazo</i>			-	-
Otros Pasivos			20,977,234	20,980,038
Total Deuda y Otros Pasivos			20,977,234	20,980,038

Bajo protesta de decir verdad declaramos que los Estados Financieros y sus notas, son razonablemente correctos y son responsabilidad del emisor.

Segundo Informe de Cuenta Pública
 Instituto Morelense para el Financiamiento del Sector Productivo
 Informe Analítico de la Deuda Pública y Otros Pasivos - LDF
 Del 1 de enero al 30 de junio de 2024
 (Cifras en Pesos)



Denominación de la Deuda Pública y Otros Pasivos	Saldo al 31 de Diciembre de 2023	Disposiciones del Periodo	Amortizaciones del Periodo	Revaluaciones, Reclasificaciones y Otros Ajustes	Saldo Final del Periodo	Pago de Intereses del Periodo	Pago de Comisiones y demás costos asociados durante el Periodo
Deuda Pública	-	-	-	-	-	-	-
Corto Plazo	-	-	-	-	-	-	-
<i>Instituciones de Crédito</i>	-	-	-	-	-	-	-
<i>Títulos y Valores</i>	-	-	-	-	-	-	-
<i>Arrendamientos Financieros</i>	-	-	-	-	-	-	-
Largo Plazo	-	-	-	-	-	-	-
<i>Instituciones de Crédito</i>	-	-	-	-	-	-	-
<i>Títulos y Valores</i>	-	-	-	-	-	-	-
<i>Arrendamientos Financieros</i>	-	-	-	-	-	-	-
Otros Pasivos	20,977,234	-	-	-	20,980,038	-	-
Total de la Deuda Pública y Otros Pasivos	20,977,234	-	-	-	20,980,038	-	-
Deuda Contingente¹ (Informativo)							
Deuda Contingente 1	-	-	-	-	-	-	-
Deuda Contingente 2	-	-	-	-	-	-	-
Deuda Contingente xx	-	-	-	-	-	-	-
Valor de Instrumentos Bono Cupón Cero²							
Instrumento Bono Cupón Cero 1	-	-	-	-	-	-	-
Instrumento Bono Cupón Cero 2	-	-	-	-	-	-	-
Instrumento Bono Cupón Cero 3	-	-	-	-	-	-	-

1 Se refiere a cualquier Financiamiento sin fuente o garantía de pago definida, que sea asumida de manera solidaria o subsidiaria por las Entidades Federativas con sus Municipios, organismos descentralizados y empresas de participación estatal mayoritaria y fideicomisos, locales o municipales, y por los Municipios con sus respectivos organismos descentralizados y empresas de participación municipal mayoritaria.

2 Se refiere al valor del Bono Cupón Cero que respalda el pago de los créditos asociados al mismo (Activo).

Obligaciones a Corto Plazo	Monto Contratado	Plazo Pactado	Tasa de Interés	Comisiones y Costos Relacionados	Tasa Efectiva
Obligaciones a Corto Plazo (Informativo)					
Crédito 1	-	-	-	-	-
Crédito 2	-	-	-	-	-
Crédito xx	-	-	-	-	-

Bajo protesta de decir verdad declaramos que los Estados Financieros y sus notas, son razonablemente correctos y son responsabilidad del emisor.

Segundo Informe de Cuenta Pública
Instituto Morelense para el Financiamiento del Sector Productivo
Informe Analítico de Obligaciones Diferentes de Financiamientos - LDF
Del 1 de enero al 30 de junio de 2024
 (Cifras en Pesos)



Denominación de las Obligaciones Diferentes de Financiamiento	Fecha del Contrato	Fecha de inicio de operación del proyecto	Fecha de vencimiento	Monto de la inversión pactado	Plazo pactado	Monto promedio mensual del pago de la contraprestación	Monto promedio mensual del pago de la contraprestación correspondiente al pago de inversión	Monto pagado de la inversión al 30 de junio de 2024	Monto pagado de la inversión actualizado al 30 de junio de 2024	Saldo pendiente por pagar de la inversión al 30 de junio de 2024
Asociaciones Público Privadas (APP - \$)				-		-	-	-	-	-
APP 1				-		-	-	-	-	-
APP 2				-		-	-	-	-	-
APP 3				-		-	-	-	-	-
APP xx				-		-	-	-	-	-
Otros Instrumentos										
Otro Instrumento 1				-		-	-	-	-	-
Otro Instrumento 2				-		-	-	-	-	-
Otro Instrumento 3				-		-	-	-	-	-
Otro Instrumento xx				-		-	-	-	-	-
Total de Obligaciones Diferentes de Financiamiento				-		-	-	-	-	-

NO APLICA

Bajo protesta de decir verdad declaramos que los Estados Financieros y sus notas, son razonablemente correctos y son responsabilidad del emisor.

Segundo Informe de Cuenta Pública
Instituto Morelense para el Financiamiento del Sector Productivo
Estado de Variación en la Hacienda Pública
Del 1 de enero al 30 de junio de 2024
(Cifras en Pesos)



Concepto	Hacienda Pública/Patrimonio Contribuido	Hacienda Pública/Patrimonio Generado de Ejercicios Anteriores	Hacienda Pública/Patrimonio Generado del Ejercicio	Exceso o Insuficiencia en la Actualización de la Hacienda Pública / Patrimonio	TOTAL
Hacienda Pública / Patrimonio Contribuido Neto de 2023	116,288,626	-	-	-	116,288,626
<i>Aportaciones</i>	116,288,626	-	-	-	116,288,626
<i>Donaciones de Capital</i>	-	-	-	-	-
<i>Actualización de la Hacienda Pública / Patrimonio</i>	-	-	-	-	-
Hacienda Pública / Patrimonio Generado Neto de 2023	-	202,188,450	22,692,774	-	224,881,224
<i>Resultados del Ejercicio (Ahorro / Desahorro)</i>	-	-	22,692,774	-	22,692,774
<i>Resultados de Ejercicios Anteriores</i>	-	182,633,214	-	-	182,633,214
<i>Revalúos</i>	-	2,370,879	-	-	2,370,879
<i>Reservas</i>	-	-	-	-	-
<i>Rectificaciones de Resultados de Ejercicios Anteriores</i>	-	17,184,357	-	-	17,184,357
Exceso o Insuficiencia en la Actualización de la Hacienda Pública / Patrimonio Neto de 2023	-	-	-	-	-
<i>Resultado por Posición Monetaria</i>	-	-	-	-	-
<i>Resultado por Tenencia de Activos no Monetarios</i>	-	-	-	-	-
Hacienda Pública / Patrimonio Neto Final de 2023	116,288,626	202,188,450	22,692,774	-	341,169,850
Cambios en la Hacienda Pública / Patrimonio Contribuido Neto de 2024	-	-	-	-	-
<i>Aportaciones</i>	-	-	-	-	-
<i>Donaciones de Capital</i>	-	-	-	-	-
<i>Actualización de la Hacienda Pública / Patrimonio</i>	-	-	-	-	-
Variaciones de la Hacienda Pública / Patrimonio Generado Neto de 2024	-	20,356,253	(11,706,601)	-	8,649,652
<i>Resultados del Ejercicio (Ahorro / Desahorro)</i>	-	-	10,986,173	-	10,986,173
<i>Resultados de Ejercicios Anteriores</i>	-	20,356,253	(22,692,774)	-	(2,336,521)
<i>Revalúos</i>	-	-	-	-	-
<i>Reservas</i>	-	-	-	-	-
<i>Rectificaciones de Resultados de Ejercicios Anteriores</i>	-	-	-	-	-
Cambios en el Exceso o Insuficiencia en la Actualización de la Hacienda Pública / Patrimonio Neto de 2024	-	-	-	-	-
<i>Resultado por Posición Monetaria</i>	-	-	-	-	-
<i>Resultado por Tenencia de Activos no Monetarios</i>	-	-	-	-	-
Hacienda Pública / Patrimonio Neto Final de 2024	116,288,626	222,544,703	10,986,173	-	349,819,502

Bajo protesta de decir verdad declaramos que los Estados Financieros y sus notas, son razonablemente correctos y son responsabilidad del emisor.

Concepto	2023		2024	
	2023	2024	2023	2024
Flujos de Efectivo de las Actividades de Operación				
Origen	26,621,784	24,189,983	26,621,784	17,289,489
Impuestos	-	-	-	-
Cuotas y Aportaciones de Seguridad Social	-	-	-	-
Contribuciones de Mejoras	-	-	-	17,289,489
Derechos	-	-	-	-
Productos	-	-	-	2,489,317
Aprovechamientos	-	-	-	-
Ingresos por Venta de Bienes y Prestación de Servicios	-	-	-	152,795
Participaciones, Aportaciones, Convenios, Incentivos Derivados de la Colaboración Fiscal y Fondos Distintos de Aportaciones	-	-	-	2,336,522
Transferencias, Asignaciones, Subsidios y Subvenciones, y Pensiones y Jubilaciones	5,000,000	-	5,000,000	-
Otros Orígenes de Operación	21,621,784	24,189,983	21,621,784	14,800,172
Flujos Netos de Efectivo por Actividades de Operación	13,203,810	10,986,173	13,203,459	63,114,362
Aplicación	13,418,325	13,203,810	13,418,325	12,871,182
Servicios Personales	7,935,007	7,081,021	7,935,007	-
Materiales y Suministros	473,952	442,187	473,952	-
Servicios Generales	1,739,092	1,918,845	1,739,092	-
Transf. Internas y Asignaciones al Sector Público	-	-	-	-
Transferencias al resto del Sector Público	-	-	-	-
Subsidios y Subvenciones	-	-	-	-
Ayudas Sociales	-	-	-	-
Pensiones y Jubilaciones	2,782,681	3,360,123	2,782,681	-
Transf. a Fideicomisos, Mandatos y Contratos Análogos	-	-	-	-
Transferencias a la Seguridad Social	-	-	-	-
Donativos	-	-	-	-
Transferencias al Exterior	-	-	-	-
Participaciones	-	-	-	-
Aportaciones	-	-	-	-
Convenios	84,365	23,919	84,365	-
Otras Aplicaciones de Operación	403,228	377,715	403,228	-
Flujos Netos de Efectivo por Actividades de Operación	13,203,459	10,986,173	13,203,459	64,701,048
Flujos de Efectivo de las Actividades de Inversión				
Origen				
Bienes Inmuebles, Infraestructura y Construcciones en Proceso	-	-	-	-
Bienes Muebles	-	-	-	-
Otros Orígenes de Inversión	-	-	-	29,316,939
Aplicación				
Bienes Inmuebles, Infraestructura y Construcciones en Proceso	-	-	-	16,445,757
Bienes Muebles	-	-	-	-
Otras Aplicaciones de Inversión	-	-	-	151,000
Flujos Netos de Efectivo por Actividades de Inversión	5,000,000	14,800,172	5,000,000	16,294,757
Flujo de Efectivo de las Actividades de Financiamiento				
Origen				
Endeudamiento Neto	-	-	-	-
Interno	-	-	-	-
Externo	-	-	-	-
Otros Orígenes de Financiamiento	-	-	-	-
Aplicación				
Servicios de la Deuda	-	-	-	-
Interno	-	-	-	-
Externo	-	-	-	-
Otras Aplicaciones de Financiamiento	-	-	-	-
Flujos Netos de Efectivo por Actividades de Financiamiento	25,786,345	25,786,345	25,786,345	26,074,641
Incremento/Disminución Neta en el Efectivo y Equivalentes al Efectivo	84,365	10,986,173	84,365	64,701,048
Efectivo y Equivalentes al Efectivo al Inicio del Ejercicio	13,203,459	10,986,173	13,203,459	88,900,707
Efectivo y Equivalentes al Efectivo al Final del Ejercicio	88,900,707	88,900,707	88,900,707	90,775,689

Bajo protesta de decir verdad declaramos que los Estados Financieros y sus notas, son razonablemente correctos y son responsabilidad del emisor.

INFORME SOBRE PASIVOS CONTINGENTES

En cumplimiento a lo dispuesto por los artículos 46, fracción I, inciso d y 52 de la Ley General de Contabilidad Gubernamental, en relación al Informe Sobre Pasivos Contingentes, se informa que este organismo Fondo Morelos al 30 de Junio 2024 NO se tiene registrado pasivos contingentes en la Información Financiera

Cuenta	
Demandas judiciales	\$ 0.00
Resolución de demandas	0.00

Lo anterior, de conformidad con lo establecido en el capítulo VII, numeral III, inciso g) del Manual de Contabilidad Gubernamental emitido por el CONAC, donde se establece en términos generales que:

“los pasivos contingentes son obligaciones que tienen su origen en hechos específicos e independientes del pasado que en el futuro pueden ocurrir o no y, de acuerdo con lo que acontezca, desaparecen o se convierten en pasivos reales por ejemplo, juicios, garantías, avales, costos de planes de pensiones, jubilaciones, etc.”.



Fondo Morelos
Instituto Morelense para el
Financiamiento del Sector Productivo

NOTAS A LOS ESTADOS FINANCIEROS

a) NOTAS DE DESGLOSE

1) NOTAS AL ESTADO DE SITUACION FINANCIERA

Activo

Nota 1

Efectivo y Equivalentes: en el rubro de efectivo o equivalentes incluye los saldos de las cuentas de cheques e inversión que maneja el Fondo Morelos con un importe de \$ 88,900,707.14 al mes de Junio 2024.

Tipo	Monto
Bancos / Tesorería	3,396,552.62
Inversiones Temporales	85,504,154.52
Total	\$ 88,900,707.14

Nota 2

Derechos a Recibir Efectivo o Equivalentes: este rubro se desglosa como a continuación se detalla:

Concepto	Monto
a) Cartera Vigente y Administrativa	252,883,134.03
b) Cartera Vencida (*)	20,238,766.39
c) Intereses Normales	286,691.74
d) Intereses Vencidos	1,909,114.07
e) Deudores Diversos	4,000.00
f) Otras cuentas por cobrar corresponden a gastos legales de juicios (honorarios de despachos externos 2013 y gastos de avalúos, copias, gasolina, publicaciones de edictos)	938,440.97
Total	\$ 276,260,147.20

Nota 3

Estimación de Cuentas Incobrables: La aplicación de la Estimación de Cuentas Incobrables se realizó de acuerdo a la autorización del Consejo Directivo de la Octava Sesión Ordinaria con el número de Acuerdo 097-24/09/19 del día 24 de Septiembre del 2019. El importe mensual se registra gradualmente hasta cubrir el monto mínimo del 0.75% y máximo del 1% sobre el monto de la cartera total vigente al 30 de Junio por un monto de \$2,708,284.64.; a excepción del programa PE COVID 19 se aplicara el monto total de la derrama del programa autorizada en la Tercera Sesión Ordinaria Acuerdo número 045-24/03/2020 del día 24 de Marzo del 2020 con un total acumulado de \$ 10,000,000.00. que para el mes de Junio quedo un monto de \$ 100,000.00. Así mismo el monto acumulado de la cuenta de Estimación de Cuentas Incobrables corresponde a \$2,808,284.60 al 30 de Junio.

Nota 4

Bienes Inmuebles, Infraestructura y Construcciones en Proceso: en este rubro se consideran los bienes inmuebles adjudicados, como se detalla en la siguiente relación:

Código	Descripción del Bien Inmueble	Valor en Libros
5810-02	Lote 2, manzana 52, zona 2. perteneciente al núcleo agrario de Cuautla II, Colonia Hermenegildo Galeana, en Cuautla Morelos.	375,000.00
5810-03	Lote 15 Manzana 28, Zona del poblado de Mazatepec Morelos, avenida Coatetelco 37, col. Justo Sierra.	151,861.59
5810-04	Lote 12, manzana 197, zona 1. perteneciente al núcleo agrario de Tejalpa, actualmente Colonia Otilio Montaña, en Jiutepec Morelos	545,000.00
5810-05	Terreno lote 8, mza.106, zona 1, en el Poblado de Anenecuilco, Morelos, con sup. 407.00 m2. Terreno lote 5, mza. 106, zona 1, en el Poblado de Anenecuilco, Morelos, con sup. 2,055.00 m2.	518,000.00
5810-06	Predio urbano denominado "Tecuapa" ubicado en Calle Miguel Hidalgo s/n., en Tlalnepantla, Morelos, con sup. 2,019.00 m2.	288,000.00
5810-07	Lote de terreno identificado con el número 3 letra b del fraccionamiento Saint Moritz C.P. 62510 Número 3 del Municipio de Huitzilac, Morelos con superficie de 463.32 metros cuadrados.	168,500.00
5820-02	Fracción "A" del predio urbano ubicado en la Calle Cuauhtemoc, s/n, Col. Lomas de la Selva, Cuernavaca, Morelos, con sup. 180.00 m2.	698,250.00
5820-03	Lote núm. 28, manzana 4, de la zona urbana del Ejido de Palmira, Temixco, Morelos, con sup. 985.00 m2.	620,000.00
5820-05	Predio S/N urbano rústico sin construcción ubicado en la carretera nacional México-Acapulco o Avenida Morelos en Huajintlan en Amacuzac Morelos, con sup. 268.00 m2.	262,666.00
5820-06	Lote 1 de la manzana 10, zona 1, perteneciente al núcleo agrario de Zacatepec Morelos entre las calles Felipe Vaquero, Emigdio Marmolejo y Gabriel Tepepa colonia plan de Ayala de Zacatepec Morelos , con sup. 1,237.00 m2.	1,408,000.00
5820-07	Adjudicación de Venancio Acevedo Sanchez	112,000.00
5820-08	Lote No. 006, de la manzana 017, Col. Centro en Zacatepec, Morelos, con sup. 26.00 m2.	143,000.00
5820-09	Alberto Huerta Alquicira	2,421,514.91
	Total	\$ 7,711,792.50

Observación; Se realizo la escritura número 358,752, volumen 14,382, pag. 381 de fecha 11 de enero del 2023, de la compraventa bajo la modalidad de Reserva de Dominio correspondiente al inmueble identificado con clave catastral número 1500-04-005-001 y con número de inventario 5820 03 por la cantidad de \$620,000.00 (seiscientos veinte mil pesos 00/100 M.N.), realizándose un pago único por la cantidad de \$100,000.00 (cien mil pesos 00/100 M.N.) el día 18 de abril del año 2022. Posteriormente se realizarán 36 mensualidades por la cantidad de 14,444.45 (catorce mil cuatrocientos cuarenta y cuatro pesos 45/100 M.N.); quedando pendiente su desincorporación de los bienes inmuebles del Instituto hasta el momento del último pago en el mes de abril del 2025.

Nota 5

Bienes Muebles: La Depreciación de los Bienes Muebles que integran el Activo Circulante, se calcula por el método de línea recta, utilizando las tasas de depreciación señaladas en los parámetros de Estimación de Vida Útil emitidos por el Consejo Nacional de Armonización Contable (CONAC). Los porcentajes de depreciación anual son los siguientes:

Cuenta	Concepto	% de depreciación
1.2.4	Bienes Muebles	
1.2.4.1	Mobiliario y Equipo de Administración	
1.2.4.1.1	Muebles de Oficina y Estantería	10%
1.2.4.1.2	Muebles excepto de Oficina y Estantería	10%
1.2.4.1.3	Equipo de Computo y Tecnologías de la Información	33.3%
1.2.4.1.9	Otros Mobiliarios y Equipos de Administración	10%
1.2.4.2	Mobiliario y Equipo Educativo y Recreativo	
1.2.4.2.1	Equipos y Aparatos Audiovisuales	33.3%
1.2.4.2.3	Cámaras Fotográficas y de Video	33.3%
1.2.4.2.9	Otro Mobiliario y Equipo Educativo y Recreativo	20%
1.2.4.4	Equipo de Transporte	
1.2.4.4.1	Automóviles y Equipo de Transporte	20%
1.2.4.4.9	Otros Equipos de Transporte	20%
1.2.4.6	Maquinaria, Otros Equipos y Herramientas	
1.2.4.6.5	Equipo de Comunicación y Telecomunicación	10%
1.2.4.6.6	Equipos de Generación Eléctrica, Aparatos y Accesorios Eléctricos	10%
1.2.4.6.9	Otros Equipos	10%

Cuenta	Nombre de la Cuenta	Valor Histórico	Depreciación Acumulada	Depreciación del Ejercicio	Valor en Libros
1.2.4.1	Mobiliario y Equipo de Administración	2,201,522.65	1,619,849.52	90,873.11	490,800.02
1.2.4.2	Mobiliario y Equipo Educativo y Recreativo	22,293.00	22,293.00	0.00	0.00
1.2.4.4	Equipo de Transporte	1,926,664.50	1,889,037.38	5,434.90	32,192.22
1.2.4.6	Maquinaria, Otros Equipos y Herramientas	169,609.31	147,888.12	4,291.49	17,429.70
	Total	\$ 4,320,089.46	\$ 3,679,068.02	\$ 100,599.50	\$ 540,421.94

Nota 6

Activos Intangibles: En este rubro se considera la compra del software que se adquirió para el uso de la Comisaría del Fondo Morelos por un monto de \$ 4,930.00, la compra de programa de Nomina NOI por un monto de 10,022.40 y la compra de licencia para Firewall por 23,594.40.

	Valor Histórico	Amortización Acumulada	Amortización del Ejercicio	Valor en Libros
Auditool, NOI	38,546.80	14,534.80	4,202.10	19,809.90

Nota 7

Activos Diferidos: Representa el monto de otros bienes y derechos; a favor del ente público, en este rubro se consideran los depósitos en garantía por un monto de \$ 174,946.22 como a continuación se detalla.

Tipo	Monto
Grand Cristal SA de CV	50,000.00
Nacional Financiera	96,454.65
CFE	18,957.09
Bienes Raíces Cautla	6,034.48
Carlos F. García L.	3,500.00
Total	\$ 174,946.22

Pasivo

Nota 8

Cuentas por Pagar a Corto Plazo: Deudas y Obligaciones a cubrir en menos de un año:

Concepto	Importe
Retención ISR por Salarios (provisión junio 2024 por pagar el 17/07/2024)	96,848.81
Cuotas IMSS (provisión junio 2024 por pagar el 17/07/2024)	285,884.02
Provisión de Fondo de Ahorro (del 01 al 30 de junio 2024 por pagar en diciembre 2024)	305,265.35
Provisión Aguinaldo	1,084,368.66
Provisión de Despensa en Especie	0.00
Provisión de Gastos devengados al mes de diciembre	188,815.41
Total	\$ 1,961,182.25

Nota 9

Fondos y Bienes de Terceros en Garantía y/o Administración a Corto Plazo: Se integran por:

Concepto	Importe
a) Focir: Se integra por las deudas que se tienen con FOCIR, que se van pagando conforme a la recuperación de capital e intereses ordinarios.	4,452,697.53
b) Fondo de Garantía: Por los fondos de garantía que los acreditados pagan al adquirir su crédito, que al concluir su adeudo se tendrá la obligación de devolver la garantía.	5,775,217.89
c) Saldos a Favor y Depósitos de los acreditados en proceso de Identificación: Para la aplicación a su amortización de sus créditos, saldos antes de marzo 2016.	430,961.90
Total	\$ 10,658,877.32

Nota 10

Pasivos Diferidos a Largo Plazo: Representa el monto de las obligaciones del ente público cuyo beneficio se recibió por anticipado y se reconocerá en un plazo mayor a doce meses. Para la aplicación correspondiente de cobros no identificados de los créditos de los acreditados corresponde el monto de \$ 240,587.43, así como los depósitos cobrados en parcialidades por la compraventa bajo la modalidad de Reserva de Dominio correspondiente al inmueble identificado con clave catastral número 1500-04-005-001 y con número de inventario 5820-03, por la cantidad de \$475,555.70. Dando un total al mes de Junio del 2024 de \$716,143.13.

Nota 11

Fondos y Bienes de Terceros en Garantía y/o Administración a Corto Plazo: Se integran por:

Concepto	Importe
d) Aportación Gobierno del Estado programa Turismo 2008: Aportación de la secretaria de turismo con el convenio de colaboración para otorgar créditos a empresas del sector turismo.	6,249,999.47
e) Aportación programa Emprendedores Juveniles: Aportación con el convenio de colaboración para otorgar créditos a Emprendedores Juveniles.	200,000.00
Total	\$ 6,449,999.47

Nota 12

Provisiones a Largo Plazo: Representa el monto de las obligaciones a cargo del ente público, originadas en circunstancias ciertas, cuya exactitud del valor depende de un hecho futuro y se reconocerá en un plazo mayor a doce meses. Por un monto al mes de Junio de \$ 1,193,836.37 que corresponden a la provisión para pensiones.

II) NOTAS AL ESTADO DE ACTIVIDADES

Ingresos de Gestión

Nota 13

Ingresos Financieros: Los Ingresos Financieros comprenden el importe de los ingresos por concepto de utilidades por participación patrimonial e intereses ganados. Ingresos acumulados del 01 de enero al 30 de junio del 2024 de:

Concepto	Importe
Intereses Normales de recuperación de cartera	18,550,985.43
Intereses Moratorios de recuperación de cartera vencida	189,268.72
Intereses Vencidos Cobrados	256,645.35
Intereses por rendimientos financieros de cuentas de cheques , de inversión e inversiones a plazo fijo	3,735,767.16
Total Ingresos Financieros	\$ 22,732,666.66

Nota 14

Otros Ingresos y Beneficios Varios: Importe de los ingresos obtenidos diferentes a utilidades por participación patrimonial e intereses ganados, no incluidos en las cuentas anteriores.

Son ingresos que se generan por:

Concepto	Importe
Ingresos Saldos Remanentes	11,508.67
Número Referenciado	255,957.49
Buró de Crédito	0.00
Seguro de Vida de Cartera	160,162.64
Comisiones por Apertura y Comisión por Reestructura	890,000.50
Recuperación sobre Gastos de Cobranza	0.00
Penalización	19,885.00
Otros Ingresos de otros productos financieros	1.40
Otros Ingresos por perdida de activo fijo	119,800.00
Total Otros Ingresos	\$ 1,457,315.70

Gastos y Otras Pérdidas

Nota 15

Gastos de Funcionamiento

Servicios Personales. - Agrupa las remuneraciones del personal al servicio de los entes públicos, tales como: sueldos y salarios, honorarios asimilables al salario, prestaciones y gastos de seguridad social, obligaciones laborales y otras prestaciones derivadas de una relación laboral; por un monto de **\$7,081,021.36**.

Materiales y Suministros. - Agrupa las asignaciones destinadas a la adquisición de toda clase de insumos y suministros requeridos para la prestación de bienes y servicios y para el desempeño de las actividades administrativas tales como papelería, material de limpieza, combustible, productos alimenticios para personas (agua garrafón), Materiales Accesorios y Suministros Médicos (sanitizante); por un monto de **\$ 442,186.74**.

Servicios Generales. - Asignaciones destinadas a cubrir el costo de todo tipo de servicios que se contraten con particulares o instituciones del propio sector público; así como los servicios oficiales requeridos para el desempeño de actividades; tales como energía eléctrica, agua potable, arrendamiento, viáticos (casetas, estacionamientos); por un monto de **\$1,918,844.77**.

Nota 16

Transferencias, Asignaciones, Subsidios y Otras ayudas

Pensiones y Jubilaciones: Asignaciones para el pago a pensionistas y jubilados o a sus familiares, que cubre el Gobierno Federal, Estatal y Municipal, o bien el Instituto de Seguridad Social correspondiente, conforme al régimen legal establecido; por un monto de **\$ 3,360,122.74** de 23 pensionados.

Nota 17

Participaciones y Aportaciones

Convenios: En este rubro se consideran los pagos que se efectúan a Focir por los intereses recuperados de las amortizaciones de los créditos, por un monto de **\$ 23,918.82**.

Nota 18

Otros Gastos y Pérdidas Extraordinarias

Estimaciones, Depreciaciones, Deterioros, Obsolescencia y Amortizaciones: Este monto corresponde a las depreciaciones de los bienes muebles que se originan por la pérdida de vida útil, poder adquisitivo o transcurso del tiempo \$104,801.56 Así como la Estimación de Cuentas

Incobrables del mes se aplicó el 0.75% sobre el monto derramado de programas Pymes \$272,913.00, por un monto total acumulado de \$ 377,714.56 del 01 de Enero al 30 de Junio 2024.

Instituto Morelense para el Financiamiento del Sector Productivo
Conciliación entre los Ingresos Presupuestarios y Contables
Correspondientes del 01 de Enero al 30 de Junio del 2024
(Cifras en pesos)

1. Total de Ingresos Presupuestarios	138,286,872.95
2. Más Ingresos Contables No Presupuestarios	0.00
2.1 Ingresos Financieros	0.00
2.2 Incremento por Variación de Inventarios	0.00
2.3 Disminución del Exceso de Estimaciones por Pérdida o Deterioro u Obsolescencia	0.00
2.4 Disminución del Exceso de Provisiones	0.00
2.5 Otros Ingresos y Beneficios Varios	0.00
2.6 Otros Ingresos Contables No Presupuestarios	0.00
3. Menos Ingresos Presupuestarios No Contables	114,096,890.58
3.1 Aprovechamientos Patrimoniales	114,096,290.08
3.2 Ingresos Derivados de Financiamientos	0.00
3.3 Otros Ingresos Presupuestarios No Contables	600.50
4. Total de Ingresos Contables	24,189,982.37

Instituto Morelense para el Financiamiento del Sector Productivo
Conciliación entre los Egresos Presupuestarios y los Gastos Contables
Correspondientes del 01 de Enero al 30 de Junio del 2024
(Cifras en pesos)

1. Total de Egresos Presupuestarios	110,002,150.85
--	-----------------------

2. Más Egresos Presupuestarios No Contables	97,176,056.42
2.1 Materias Primas y Materiales de Producción y Comercialización	0.00
2.2 Materiales y Suministros	0.00
2.3 Mobiliario y Equipo de Administración	276,895.48
2.4 Mobiliario y Equipo Educativo y Recreativo	0.00
2.5 Equipo e Instrumental Médico y de Laboratorio	0.00
2.6 Vehículos y Equipo de Transporte	0.00
2.7 Equipo de Defensa y Seguridad	0.00
2.8 Maquinaria, Otros Equipos y Herramientas	0.00
2.9 Activos Biológicos	0.00
2.10 Bienes Inmuebles	0.00
2.11 Activos Intangibles	0.00
2.12 Obra Pública en Bienes de Dominio Público	0.00
2.13 Obra Pública en Bienes Propios	0.00
2.14 Acciones y Participaciones de Capital	0.00
2.15 Compra de Títulos y Valores	0.00
2.16 Concesión de Préstamos	96,060,400.00
2.17 Inversiones en Fideicomisos, Mandatos y Otros Análogos	0.00
2.18 Provisiones para Contingencias y Otras Erogaciones Especiales	0.00
2.19 Amortización de la Deuda Pública	0.00
2.20 Adeudos de Ejercicios Fiscales Anteriores (ADEFAS)	0.00
2.21 Otros Egresos Presupuestarios No Contables	838,760.94

3. Menos Gastos Contables No Presupuestarios	377,714.68
3.1 Estimaciones, Depreciaciones, Deterioros, Obsolescencia y Amortizaciones	377,714.56
3.2 Provisiones	0.00
3.3 Disminución de Inventarios	0.00
3.4 Aumento por Insuficiencia de Estimaciones por Pérdida o Deterioro u Obsolescencia	0.00
3.5 Aumento por Insuficiencia de Provisiones	0.00
3.6 Otros Gastos	0.00
3.7 Otros Gastos Contables No Presupuestarios	0.12

4. Total de Gastos Contables	13,203,809.11
-------------------------------------	----------------------

III) NOTAS AL ESTADO ANALITICO DE INGRESOS Y EGRESOS

Nota 19

Presupuesto de Ingresos. - El presupuesto autorizado para el 2024 es de \$ 268,141,506.00. Se recaudaron al mes de Junio \$138,286,873.25 que representa el 52% del presupuesto total.

Nota 20

Presupuesto de Egresos. - El presupuesto autorizado para el 2024 es de \$ 268,141,506.48, del cual se ejercieron al mes de Junio \$108,216,611.02 que representa el 40% del presupuesto total.



NOTAS A LOS ESTADOS FINANCIEROS

b) NOTAS DE MEMORIA

Cuentas de Orden Contables al mes de Junio 2024

Pasivos contingentes. - En cumplimiento a lo dispuesto por los artículos 46, fracción I, inciso d y 52 de la Ley General de Contabilidad Gubernamental, en relación al Informe Sobre Pasivos Contingentes, se informa que este organismo Fondo Morelos al 30 de Junio 2024 no tiene registrados pasivos contingentes en los Estados Financieros.

Cuenta	
Demandas judiciales	\$ 0.00
Resolución de demandas	0.00

Las cuentas de Orden Presupuestarias al mes de Junio 2024 muestran el avance en el ejercicio del presupuesto:

Presupuesto de Ingresos:	
Presupuesto de Ingresos Estimado	\$ 22,345,126.00
Presupuesto de Ingresos por Ejecutar	0.00
Presupuesto de Ingresos Modificado	\$22,345,126.00
Presupuesto de Ingresos Devengado	\$ 22,094,284.09
Presupuesto de Ingresos Recaudado	\$ 22,094,284.09

Presupuesto de Egresos:	
Presupuesto de Egresos Aprobado	\$ 26,199,974.61
Presupuesto de Egresos por Ejercer	0.00
Presupuesto de Egresos Modificado	\$ 26,211,974.61
Presupuesto de Egresos Comprometido	\$ 16,210,033.68
Presupuesto de Egresos Devengado	\$ 16,210,033.68
Presupuesto de Egresos Ejercido	\$ 15,847,941.61
Presupuesto de Egresos Pagado	\$ 15,847,941.61



Fondo Morelos
Instituto Morelense para el
Financiamiento del Sector Productivo

NOTAS A LOS ESTADOS FINANCIEROS

c) NOTAS DE GESTIÓN ADMINISTRATIVA



Fondo Morelos
Instituto Morelense para el
Financiamiento del Sector Productivo

Introducción

La apertura decidida de la economía mexicana a la competencia del exterior, ha significado una transformación importante, pasando de un mercado protegido a un mercado internacional en el que la única alternativa que tiene la planta productiva, comercial y de servicios, no solo para desarrollarse sino también para sobrevivir, es su propia capacidad de competencia.

La empresa mexicana que pretenda permanecer activa, tiene necesariamente que incrementar sus niveles de eficiencia productiva, administrativa y de comercialización. La acción ya no puede diferirse, puesto que la oportunidad cobra otra relevancia. Para cada empresario, una decisión tardía puede convertirse en una última decisión.

Las micro, pequeñas y medianas empresas del Estado de Morelos no son ajenas a esta transformación, ubicado en esta realidad, El INSTITUTO MORELENSE PARA EL FINANCIAMIENTO DEL SECTOR PRODUCTIVO “Fondo Morelos” centra sus actividades de apoyo a estos sectores, atendiendo principalmente sus necesidades de financiamiento, acompañadas con asesoría y capacitación.

La democratización de nuestra economía exige hacer competitiva a las micro y pequeñas empresas, no solo por lo que representa su presencia en número de establecimientos, ocupación de mano de obra y su participación en el ingreso por su producción; sino porque es el origen de la clase empresarial mexicana y su tecnología la mayor generadora de empleos y bienestar por peso invertido, y la única presente en todas las actividades y rincones del territorio nacional.

De esta manera el Fondo Morelos participa directamente en el establecimiento de nuevas empresas, apoya la modernización y desarrollo de las ya existentes, buscando siempre que sus esquemas de financiamiento se otorguen de manera integral y en las mejores condiciones del mercado, con el propósito de coadyuvar directamente a la generación de empleos permanentes, productivos y bien remunerados.

De conformidad con las estrategias del Gobierno Estatal, el Fondo Morelos se consolida como un instrumento de apoyo fundamental de las micro, pequeñas y medianas empresas de la entidad, para hacer frente a los retos que se derivan de su participación dentro de una economía global cada vez más demandante de servicios y productos financieros especializados.



Autorización e Historia

Con la finalidad de otorgar financiamiento a las micro, pequeñas y medianas empresas de la Entidad, el Gobierno del estado de Morelos el 06 de junio de 1992, creó a través de un contrato de fideicomiso al “Fondo para el Financiamiento de las Empresas de Solidaridad del Estado de Morelos”, en adelante el FFESOL, estableciendo como su finalidad, en la Cláusula Tercera de dicho contrato, el fomento del desarrollo de la microempresa del Estado, el cual en su oportunidad cumplió sus fines apoyando a un gran número de empresas. Así mismo, en virtud de una modificación al citado contrato de fideicomiso, realizada mediante el convenio modificatorio el veinte de abril de 1995, se estipuló la obligación de contratar créditos exclusivamente con Nacional Financiera, Sociedad Nacional de Crédito, Institución de Banca de Desarrollo, en su calidad de Fiduciaria del Fideicomiso en la contratación de los créditos destinados a los financiamientos que otorgaba FFESOL; ello, se convirtió en una limitante para el cumplimiento de sus fines, lo cual hizo necesaria la transformación de su naturaleza jurídica, con la finalidad de que estuviera en aptitud legal de optar por nuevas alternativas de fondeo y buscar nuevos modelos de inversión para mejorar la gama de productos y las condiciones de financiamiento a favor del sector productivo morelense. En tal virtud, el quince de julio de 2009, el Congreso del Estado de Morelos aprobó la Ley del Instituto Morelense para el Financiamiento del Sector Productivo, misma que fue publicada el doce de agosto de ese mismo año en el Periódico Oficial “Tierra y Libertad”, número 4732, mediante la que se creó el “Instituto Morelense para el Financiamiento del Sector Productivo”, como organismo público descentralizado de la Administración Pública Paraestatal, con personalidad jurídica, patrimonio, órgano de gobierno y administración propios, cuyo objeto fundamental es otorgar financiamiento a las micro, pequeñas y medianas empresas, procurando que sus condiciones sean equivalentes o, en su caso, mejores a las que ofrece el mercado, para lo cual podrá operar fuentes de fondeo como el propio Gobierno del estado de Morelos, la iniciativa privada y cualquier otro organismo a nivel nacional e incluso internacional, de conformidad con lo previsto en los preceptos 2 y 5 de la Ley en cuestión.

Organización y Objeto Social

El Instituto Morelense para el Financiamiento del Sector Productivo, es un organismo público descentralizado de la Administración Pública Paraestatal, con personalidad jurídica, patrimonio, órgano de gobierno y administración propios.



Fondo Morelos
Instituto Morelense para el
Financiamiento del Sector Productivo

Su objeto fundamental es otorgar financiamiento a las micro, pequeñas y medianas empresas, procurando que sus condiciones sean equivalentes o, en su caso, mejores a las que ofrece el mercado, para lo cual podrá operar fuentes de fondeo como el propio Gobierno del estado de Morelos, la iniciativa privada y cualquier otro organismo a nivel nacional e incluso internacional.

Misión: Promover el desarrollo del sector productivo del Estado de Morelos, a través del otorgamiento de financiamiento en condiciones preferenciales, mediante un servicio de calidad, honestidad, transparencia y compromiso, que propicie un mayor desarrollo económico en la entidad.

Visión: Ser un organismo líder e innovador en el otorgamiento de financiamientos, enfocado a fortalecer las micro, pequeñas y medianas empresas, mediante diferentes esquemas de financiamiento, con el propósito de incrementar el desarrollo del sector empresarial en el Estado.

Bases de Preparación de los Estados Financieros

La administración es responsable de la preparación y presentación razonable de los Estados Financieros de conformidad con las disposiciones en materia de información financiera establecidas en la Ley General de Contabilidad Gubernamental, Normas de Información Financiera, Manual de Contabilidad emitido por el Consejo Nacional de Armonización Contable, Ley de Presupuestos, Contabilidad y Gasto Público del Estado de Morelos y demás normatividad aplicable, así como el control interno que la administración considero necesario para permitir la preparación de Estados Financieros.

Responsabilidad Sobre la Presentación Razonable de la Información Contable

Bajo protesta de decir verdad declaramos que los Estados Financieros y sus Notas son razonablemente correctos y responsabilidad del emisor.

Segundo Informe de Cuenta Pública
Instituto Morelense para el Financiamiento del Sector Productivo
Conciliación entre los Ingresos Presupuestarios y Contables
Del 1 de enero al 30 de junio de 2024
(Cifras en Pesos)



Concepto	2024
1. Total de Ingresos Presupuestarios	138,286,874
2. Más Ingresos Contables No Presupuestarios	-
2.1 Ingresos Financieros	-
2.2 Incremento por Variación de Inventarios	-
2.3 Disminución del Exceso de Estimaciones por Pérdida o Deterioro u Obsolescencia	-
2.4 Disminución del Exceso de Provisiones	-
2.5 Otros Ingresos y Beneficios Varios	-
2.6 Otros Ingresos Contables No Presupuestarios	-
3. Menos Ingresos Presupuestarios No Contables	114,096,891
3.1 Aprovechamientos Patrimoniales	114,096,290
3.2 Ingresos Derivados de Financiamientos	-
3.3 Otros Ingresos Presupuestarios No Contables	601
4. Total de Ingresos Contables	24,189,983

Segundo Informe de Cuenta Pública
Instituto Morelense para el Financiamiento del Sector Productivo
Conciliación entre los Egresos Presupuestarios y los Gastos Contables
Del 1 de enero al 30 de junio de 2024
(Cifras en Pesos)



Concepto	2024
1. Total de Egresos Presupuestarios	110,002,151
2. Menos Egresos Presupuestarios No Contables	97,176,056
2.1 Materias Primas y Materiales de Producción y Comercialización	-
2.2 Materiales y Suministros	-
2.3 Mobiliario y Equipo de Administración	276,895
2.4 Mobiliario y Equipo Educacional y Recreativo	-
2.5 Equipo e Instrumental Médico y de Laboratorio	-
2.6 Vehículos y Equipo de Transporte	-
2.7 Equipo de Defensa y Seguridad	-
2.8 Maquinaria, Otros Equipos y Herramientas	-
2.9 Activos Biológicos	-
2.10 Bienes Inmuebles	-
2.11 Activos Intangibles	-
2.12 Obra Pública en Bienes de Dominio Público	-
2.13 Obra Pública en Bienes Propios	-
2.14 Acciones y Participaciones de Capital	-
2.15 Compra de Títulos y Valores	-
2.16 Concesión de Préstamos	96,060,400
2.17 Inversiones en Fideicomisos, Mandatos y Otros Análogos	-
2.18 Provisiones para Contingencias y Otras Erogaciones Especiales	-
2.19 Amortización de la Deuda Pública	-
2.20 Adeudos de Ejercicios Fiscales Anteriores (ADEFAS)	-
2.21 Otros Egresos Presupuestarios No Contables	838,761
3. Más Gastos Contables No Presupuestarios	377,715
3.1 Estimaciones, Depreciaciones, Deterioros, Obsolescencia y Amortizaciones	377,715
3.2 Provisiones	-
3.3 Disminución de Inventarios	-
3.4 Otros Gastos	-
3.5 Inversión Pública no Capitalizable	-
3.6 Materiales y Suministros (consumos)	-
3.7 Otros Gastos Contables No Presupuestarios	-
4. Total de Gastos Contables	13,203,810



Información Presupuestaria

SEGUNDO INFORME DE CUENTA PÚBLICA
INSTITUTO MORELENSE PARA EL FINANCIAMIENTO DEL
SECTOR PRODUCTIVO
ENERO - JUNIO

2024

Concepto	Estimado / Aprobado	Devengado	Recaudado / Pagado
A. Ingresos Totales (A = A1 + A2 + A3)	268,141,506	138,286,874	138,286,874
A1. Ingresos de Libre Disposición	268,141,506	138,286,874	138,286,874
A2. Transferencias Federales Etiquetadas	-	-	-
A3. Financiamiento Neto	-	-	-
B. Egresos Presupuestarios (B = B1 + B2)	268,141,506	110,002,151	108,216,610
B1. Gasto No Etiquetado (sin incluir Amortización de la Deuda Pública)	268,141,506	110,002,151	108,216,610
B2. Gasto Etiquetado (sin incluir Amortización de la Deuda Pública)	-	-	-
C. Remanentes del Ejercicio Anterior (C = C1 + C2)	-	-	-
C1. Remanentes de Ingresos de Libre Disposición aplicados en el periodo	-	-	-
C2. Remanentes de Transferencias Federales Etiquetadas aplicados en el periodo	-	-	-
I. Balance Presupuestario (I = A - B + C)	-	28,284,723	30,070,264
II. Balance Presupuestario sin Financiamiento Neto (II = I - A3)	-	28,284,723	30,070,264
III. Balance Presupuestario sin Financiamiento Neto y sin Remanentes del Ejercicio Anterior (III = II - C)	-	28,284,723	30,070,264

Concepto	Aprobado	Devengado	Pagado
E. Intereses, Comisiones y Gastos de la Deuda (E = E1 + E2)	-	-	-
E1. Intereses, Comisiones y Gastos de la Deuda con Gasto No Etiquetado	-	-	-
E2. Intereses, Comisiones y Gastos de la Deuda con Gasto Etiquetado	-	-	-
IV. Balance Primario (IV = III + E)	-	28,284,723	30,070,264

Concepto	Estimado / Aprobado	Devengado	Recaudado / Pagado
F. Financiamiento (F = F1 + F2)	-	-	-
F1. Financiamiento con Fuente de Pago de Ingresos de Libre Disposición	-	-	-
F2. Financiamiento con Fuente de Pago de Transferencias Federales Etiquetadas	-	-	-
G. Amortización de la Deuda (G = G1 + G2)	-	-	-
G1. Amortización de la Deuda Pública con Gasto No Etiquetado	-	-	-
G2. Amortización de la Deuda Pública con Gasto Etiquetado	-	-	-
A3. Financiamiento Neto (A3 = F - G)	-	-	-

Concepto	Estimado / Aprobado	Devengado	Recaudado / Pagado
A1. Ingresos de Libre Disposición	268,141,506	138,286,874	138,286,874
A3.1 Financiamiento Neto con Fuente de Pago de Ingresos de Libre Disposición (A3.1 = F1 - G1)	-	-	-
F1. Financiamiento con Fuente de Pago de Ingresos de Libre Disposición	-	-	-
G1. Amortización de la Deuda Pública con Gasto No Etiquetado	-	-	-
B1. Gasto No Etiquetado (sin incluir Amortización de la Deuda Pública)	268,141,506	110,002,151	108,216,610
C1. Remanentes de Ingresos de Libre Disposición aplicados en el periodo	-	-	-
V. Balance Presupuestario de Recursos Disponibles (V = A1 + A3.1 - B1 + C1)	-	28,284,723	30,070,264
VI. Balance Presupuestario de Recursos Disponibles sin Financiamiento Neto (VI = V - A3.1)	-	28,284,723	30,070,264

Concepto	Estimado / Aprobado	Devengado	Recaudado / Pagado
A2. Transferencias Federales Etiquetadas	-	-	-
A3.2 Financiamiento Neto con Fuente de Pago de Transferencias Federales Etiquetadas (A3.2 = F2 - G2)	-	-	-
F2. Financiamiento con Fuente de Pago de Transferencias Federales Etiquetadas	-	-	-
G2. Amortización de la Deuda Pública con Gasto Etiquetado	-	-	-
B2. Gasto Etiquetado (sin incluir Amortización de la Deuda Pública)	-	-	-
C2. Remanentes de Transferencias Federales Etiquetadas aplicados en el periodo	-	-	-
VII. Balance Presupuestario de Recursos Etiquetados (VII = A2 + A3.2 - B2 + C2)	-	-	-
VIII. Balance Presupuestario de Recursos Etiquetados sin Financiamiento Neto (VIII = VII - A3.2)	-	-	-

Segundo Informe de Cuenta Pública
Instituto Morelense para el Financiamiento del Sector Productivo
Estado Analítico de Ingresos
Del 1 de enero al 30 de junio de 2024
(Cifras en Pesos)



Rubro de Ingresos	Ingreso					Diferencia
	Estimado	Ampliaciones y Reducciones	Modificado	Devengado	Recaudado	
	(1)	(2)	(3= 1 + 2)	(4)	(5)	
Impuestos	-	-	-	-	-	-
Cuotas y Aportaciones de Seguridad Social	-	-	-	-	-	-
Contribuciones de Mejoras	-	-	-	-	-	-
Derechos	-	-	-	-	-	-
Productos	6,173,322	-	6,173,322	3,942,234	3,942,234	(2,231,088)
Aprovechamientos	228,000,000	-	228,000,000	114,009,624	114,009,624	(113,990,376)
Ingresos por Venta de Bienes, Prestación de Servicios y Otros Ingresos	33,968,184	-	33,968,184	20,335,016	20,335,016	(13,633,168)
Participaciones, Aportaciones, Convenios, Incentivos Derivados de la Colaboración Fiscal y Fondos Distintos de Aportaciones	-	-	-	-	-	-
Transferencias, Asignaciones, Subsidios y Subvenciones, y Pensiones y Jubilaciones	-	-	-	-	-	-
Ingresos Derivados de Financiamientos	-	-	-	-	-	-
Total	268,141,506	-	268,141,506	138,286,874	138,286,874	(129,854,632)
				Ingresos excedentes		

Estado Analítico de Ingresos Por Fuente de Financiamiento	Ingreso					Diferencia
	Estimado	Ampliaciones y Reducciones	Modificado	Devengado	Recaudado	
	(1)	(2)	(3= 1 + 2)	(4)	(5)	
Ingresos del Poder Ejecutivo Federal o Estatal y de los Municipios	-	-	-	-	-	-
Impuestos	-	-	-	-	-	-
Cuotas y Aportaciones de Seguridad Social	-	-	-	-	-	-
Contribuciones de Mejoras	-	-	-	-	-	-
Derechos	-	-	-	-	-	-
Productos ¹	-	-	-	-	-	-
Aprovechamientos ²	-	-	-	-	-	-
Participaciones, Aportaciones, Convenios, Incentivos Derivados de la Colaboración Fiscal y Fondos Distintos de Aportaciones	-	-	-	-	-	-
Transferencias, Asignaciones, Subsidios y Subvenciones, y Pensiones y Jubilaciones	-	-	-	-	-	-
Ingresos de los Entes Públicos de los Poderes Legislativo y Judicial, de los Órganos Autónomos y del Sector Paraestatal o Paramunicipal, así como de las Empresas Productivas del Estado	40,141,506	-	40,141,506	24,277,250	24,277,250	(15,864,256)
Cuotas y Aportaciones de Seguridad Social	-	-	-	-	-	-
Productos ¹	6,173,322	-	6,173,322	3,942,234	3,942,234	(2,231,088)
Ingresos por Venta de Bienes, Prestación de Servicios y Otros Ingresos ³	33,968,184	-	33,968,184	20,335,016	20,335,016	(13,633,168)
Transferencias, Asignaciones, Subsidios y Subvenciones, y Pensiones y Jubilaciones	-	-	-	-	-	-
Ingresos Derivados de Financiamientos	-	-	-	-	-	-
Ingresos Derivados de Financiamientos	-	-	-	-	-	-
Total	40,141,506	-	40,141,506	24,277,250	24,277,250	(15,864,256)
				Ingresos excedentes		

¹ Incluye intereses que generan las cuentas bancarias de los entes públicos en productos.

² Incluye donativos en efectivo del Poder Ejecutivo, entre otros aprovechamientos.

³ Se refiere a los ingresos propios obtenidos por los Poderes Legislativo y Judicial, los Órganos Autónomos y las entidades de la administración pública paraestatal y paramunicipal, por sus actividades diversas no inherentes a su operación que generan recursos y que no sean ingresos por venta de bienes o prestación de servicios, tales como donativos en efectivo, entre otros.

Concepto	Ingreso					Diferencia
	Estimado	Ampliaciones/ (Reducciones)	Modificado	Devengado	Recaudado	
Ingresos de Libre Disposición						
<i>Impuestos</i>	-	-	-	-	-	-
<i>Cuotas y Aportaciones de Seguridad Social</i>	-	-	-	-	-	-
<i>Contribuciones de Mejoras</i>	-	-	-	-	-	-
<i>Derechos</i>	-	-	-	-	-	-
<i>Productos</i>	6,173,322	-	6,173,322	3,942,234	3,942,234	(2,231,088)
<i>Aprovechamientos</i>	228,000,000	-	228,000,000	114,009,624	114,009,624	(113,990,376)
<i>Ingresos por Venta de Bienes y Prestación de Servicios</i>	33,968,184	-	33,968,184	20,335,016	20,335,016	(13,633,168)
<i>Participaciones</i>	-	-	-	-	-	-
Fondo General de Participaciones	-	-	-	-	-	-
Fondo de Fomento Municipal	-	-	-	-	-	-
Fondo de Fiscalización y Recaudación	-	-	-	-	-	-
Fondo de Compensación	-	-	-	-	-	-
Fondo de Extracción de Hidrocarburos	-	-	-	-	-	-
Impuesto Especial Sobre Producción y Servicios	-	-	-	-	-	-
0.136% de la Recaudación Federal Participable	-	-	-	-	-	-
3.17% Sobre Extracción de Petróleo	-	-	-	-	-	-
Gasolinas y Diésel	-	-	-	-	-	-
Fondo del Impuesto Sobre la Renta	-	-	-	-	-	-
Fondo de Estabilización de los Ingresos de las Ent. Fed.	-	-	-	-	-	-
<i>Incentivos Derivados de la Colaboración Fiscal</i>	-	-	-	-	-	-
Tenencia o Uso de Vehículos	-	-	-	-	-	-
Fondo de Compensación ISAN	-	-	-	-	-	-
Impuesto Sobre Automóviles Nuevos	-	-	-	-	-	-
Fondo de Compensación de Repecos-Intermedios	-	-	-	-	-	-
Otros Incentivos Económicos	-	-	-	-	-	-
<i>Transferencias y Asignaciones</i>	-	-	-	-	-	-
<i>Convenios</i>	-	-	-	-	-	-
Otros Convenios y Subsidios	-	-	-	-	-	-
<i>Otros Ingresos de Libre Disposición</i>	-	-	-	-	-	-
Participaciones en Ingresos Locales	-	-	-	-	-	-
Otros Ingresos de Libre Disposición	-	-	-	-	-	-
Total de Ingresos de Libre Disposición	268,141,506	-	268,141,506	138,286,874	138,286,874	(129,854,632)
Ingresos Excedentes de Ingresos de Libre Disposición						
Transferencias Federales Etiquetadas						
<i>Aportaciones</i>	-	-	-	-	-	-
Fondo de Aport. para la Nómina Educativa y Gto. Op.	-	-	-	-	-	-
Fondo de Aportaciones para los Servicios de Salud	-	-	-	-	-	-
Fondo de Aportaciones para la Infraestructura Social	-	-	-	-	-	-
Fondo de Aport. para el Fortalecimiento de los Municipios y de las Demarcaciones Territoriales del Distrito Federal	-	-	-	-	-	-
Fondo de Aportaciones Múltiples	-	-	-	-	-	-
Fondo de Aport. para la Educación Tec. y de Adultos	-	-	-	-	-	-
Fondo de Aportaciones para la Seguridad Pública de los Estados y del Distrito Federal	-	-	-	-	-	-
Fondo de Aportaciones para el Fortalecimiento de las Entidades Federativas	-	-	-	-	-	-
<i>Convenios</i>	-	-	-	-	-	-
Convenios de Protección Social en Salud	-	-	-	-	-	-
Convenios de Descentralización	-	-	-	-	-	-
Convenios de Reasignación	-	-	-	-	-	-
Otros Convenios y Subsidios	-	-	-	-	-	-
<i>Fondos Distintos de Aportaciones</i>	-	-	-	-	-	-
Fondo para Entidades Federativas y Municipios Productores de Hidrocarburos	-	-	-	-	-	-
Fondo Minero	-	-	-	-	-	-
<i>Transferencias, Asignaciones, Subsidios y Subvenciones, y Pensiones y Jubilaciones</i>	-	-	-	-	-	-
<i>Otras Transferencias Federales Etiquetadas</i>	-	-	-	-	-	-
Total de Transferencias Federales Etiquetadas	-	-	-	-	-	-
Ingresos Derivados de Financiamientos						
<i>Ingresos Derivados de Financiamientos</i>	-	-	-	-	-	-
Total de Ingresos	268,141,506	-	268,141,506	138,286,874	138,286,874	(129,854,632)
Datos Informativos						
1. Ingresos Derivados de Financiamientos con Fuente de Pago de Ingresos de Libre Disposición	-	-	-	-	-	-
2. Ingresos Derivados de Financiamientos con Fuente de Pago de Transferencias Federales Etiquetadas	-	-	-	-	-	-
3. Ingresos Derivados de Financiamientos	-	-	-	-	-	-

Segundo Informe de Cuenta Pública
Instituto Morelense para el Financiamiento del Sector Productivo
Estado Analítico del Ejercicio del Presupuesto de Egresos
Clasificación por Objeto del Gasto (Capítulo y Concepto)
Del 1 de enero al 30 de junio de 2024
(Cifras en Pesos)



Concepto	Egresos					Subejercicio
	Aprobado	Ampliaciones/ (Reducciones)	Modificado	Devengado	Pagado	
	1	2	3 = (1 + 2)	4	5	
Servicios Personales	19,716,578	-	19,716,578	7,081,021	5,644,041	12,635,557
Remuneraciones al Personal de Carácter Permanente	11,379,479	-	11,379,479	4,460,387	4,460,387	6,919,092
Remuneraciones al Personal de Carácter Transitorio	206,000	-	206,000	-	-	206,000
Remuneraciones Adicionales y Especiales	4,190,763	-	4,190,763	1,224,430	140,062	2,966,333
Seguridad Social	2,079,599	-	2,079,599	856,520	651,826	1,223,079
Otras Prestaciones Sociales y Económicas	1,860,737	-	1,860,737	539,684	391,766	1,321,053
Previsiones	-	-	-	-	-	-
Pago de Estímulos a Servidores Públicos	-	-	-	-	-	-
Materiales y Suministros	2,041,700	-	2,041,700	442,187	441,839	1,599,513
Materiales de Admón, Emisión de Doctos. y Artículos Oficiales	621,000	-	621,000	186,439	186,439	434,561
Alimentos y Utensilios	53,400	-	53,400	10,987	10,639	42,413
Materias Primas y Materiales de Producción y Comercialización	-	-	-	-	-	-
Materiales y Artículos de Construcción y de Reparación	73,000	-	73,000	460	460	72,540
Productos Químicos, Farmacéuticos y de Laboratorio	9,300	-	9,300	-	-	9,300
Combustibles, Lubrificantes y Aditivos	490,000	-	490,000	109,182	109,182	380,818
Vestuario, Blancos, Prendas de Protección y Artículos Deportivos	13,000	-	13,000	-	-	13,000
Materiales y Suministros Para Seguridad	-	-	-	-	-	-
Herramientas, Refacciones y Accesorios Menores	782,000	-	782,000	135,119	135,119	646,881
Servicios Generales	7,205,419	164,000	7,369,419	1,918,845	1,730,376	5,450,574
Servicios Básicos	1,113,000	-	1,113,000	203,150	186,015	909,850
Servicios de Arrendamiento	1,779,000	-	1,779,000	766,031	757,306	1,012,969
Servicios Profesionales, Científicos, Técnicos y Otros Servicios	1,318,800	164,000	1,482,800	374,097	373,999	1,108,703
Servicios Financieros, Bancarios y Comerciales	839,000	-	839,000	331,030	187,571	507,970
Servicios de Instalación, Reparación, Mantto. y Conservación	232,000	-	232,000	67,562	67,562	164,438
Servicios de Comunicación Social y Publicidad	430,000	-	430,000	-	-	430,000
Servicios de Traslado y Viáticos	99,000	-	99,000	20,771	20,540	78,229
Servicios Oficiales	12,000	-	12,000	2,480	2,480	9,520
Otros Servicios Generales	1,382,619	-	1,382,619	153,724	134,903	1,228,895
Transferencias, Asignaciones, Subsidios y Otras Ayudas	10,387,809	-	10,387,809	3,360,123	3,200,379	7,027,686
Transferencias Internas y Asignaciones al Sector Público	-	-	-	-	-	-
Transferencias al Resto del Sector Público	-	-	-	-	-	-
Subsidios y Subvenciones	-	-	-	-	-	-
Ayudas Sociales	-	-	-	-	-	-
Pensiones y Jubilaciones	10,387,809	-	10,387,809	3,360,123	3,200,379	7,027,686
Transferencias a Fideicomisos, Mandatos y Otros Análogos	-	-	-	-	-	-
Transferencias a la Seguridad Social	-	-	-	-	-	-
Donativos	-	-	-	-	-	-
Transferencias al Exterior	-	-	-	-	-	-
Bienes Muebles, Inmuebles e Intangibles	5,490,000	(164,000)	5,326,000	276,895	276,895	5,049,105
Mobiliario y Equipo de Administración	870,000	-	870,000	276,895	276,895	593,105
Mobiliario y Equipo Educativo y Recreativo	-	-	-	-	-	-
Equipo e Instrumental Médico y de Laboratorio	-	-	-	-	-	-
Vehículos y Equipo de Transporte	1,500,000	-	1,500,000	-	-	1,500,000
Equipo de Defensa y Seguridad	-	-	-	-	-	-
Maquinaria, Otros Equipos y Herramientas	40,000	-	40,000	-	-	40,000
Activos Biológicos	-	-	-	-	-	-
Bienes Inmuebles	-	-	-	-	-	-
Activos Intangibles	3,080,000	(164,000)	2,916,000	-	-	2,916,000
Inversión Pública	-	-	-	-	-	-
Obra Pública en Bienes de Dominio Público	-	-	-	-	-	-
Obra Pública en Bienes Propios	-	-	-	-	-	-
Proyectos Productivos y Acciones de Fomento	-	-	-	-	-	-
Inversiones Financieras y Otras Provisiones	220,000,000	-	220,000,000	96,060,400	96,060,400	123,939,600
Inversiones Para el Fomento de Actividades Productivas	-	-	-	-	-	-
Acciones y Participaciones de Capital	-	-	-	-	-	-
Compra de Títulos y Valores	-	-	-	-	-	-
Concesión de Préstamos	220,000,000	-	220,000,000	96,060,400	96,060,400	123,939,600
Inversiones en Fideicomisos, Mandatos y Otros Análogos	-	-	-	-	-	-
Otras Inversiones Financieras	-	-	-	-	-	-
Provisiones para Contingencias y Otras Erogaciones Especiales	-	-	-	-	-	-
Participaciones y Aportaciones	3,300,000	-	3,300,000	862,680	862,680	2,437,320
Participaciones	-	-	-	-	-	-
Aportaciones	-	-	-	-	-	-
Convenios	3,300,000	-	3,300,000	862,680	862,680	2,437,320
Deuda Pública	-	-	-	-	-	-
Amortización de la Deuda Pública	-	-	-	-	-	-
Intereses de la Deuda Pública	-	-	-	-	-	-
Comisiones de la Deuda Pública	-	-	-	-	-	-
Gastos de la Deuda Pública	-	-	-	-	-	-
Costo por Coberturas	-	-	-	-	-	-
Apoyos Financieros	-	-	-	-	-	-
Adeudos de Ejercicios Fiscales Anteriores (Adefas)	-	-	-	-	-	-
Total del Gasto	268,141,506	-	268,141,506	110,002,151	108,216,610	158,139,355

Segundo Informe de Cuenta Pública
Instituto Morelense para el Financiamiento del Sector Productivo
Estado Analítico del Ejercicio del Presupuesto de Egresos Detallado - LDF
Clasificación por Objeto del Gasto (Capítulo y Concepto)
Del 1 de enero al 30 de junio de 2024
(Cifras en Pesos)



Concepto	Egresos					Subejercicio
	Aprobado	Ampliaciones / (Reducciones)	Modificado	Devengado	Pagado	
Gasto No Etiquetado	268,141,506	-	268,141,506	110,002,151	108,216,610	158,139,355
Servicios Personales	19,716,578	-	19,716,578	7,081,021	5,644,041	12,635,557
Remuneraciones al Personal de Carácter Permanente	11,379,479	-	11,379,479	4,460,387	4,460,387	6,919,092
Remuneraciones al Personal de Carácter Transitorio	206,000	-	206,000	-	-	206,000
Remuneraciones Adicionales y Especiales	4,190,763	-	4,190,763	1,224,430	140,062	2,966,333
Seguridad Social	2,079,599	-	2,079,599	856,520	651,826	1,223,079
Otras Prestaciones Sociales y Económicas	1,860,737	-	1,860,737	539,684	391,766	1,321,053
Previsiones	-	-	-	-	-	-
Pago de Estímulos a Servidores Públicos	-	-	-	-	-	-
Materiales y Suministros	2,041,700	-	2,041,700	442,187	441,839	1,599,513
Materiales de Admón., Emisión de Doctos. y Art. Oficiales	621,000	-	621,000	186,439	186,439	434,561
Alimentos y Utensilios	53,400	-	53,400	10,987	10,639	42,413
Materias Primas y Materiales de Prod. y Comercialización	-	-	-	-	-	-
Materiales y Artículos de Construcción y de Reparación	73,000	-	73,000	460	460	72,540
Productos Químicos, Farmacéuticos y de Laboratorio	9,300	-	9,300	-	-	9,300
Combustibles, Lubricantes y Aditivos	490,000	-	490,000	109,182	109,182	380,818
Vestuario, Blancos, Prendas de Protección y Art. Deportivos	13,000	-	13,000	-	-	13,000
Materiales y Suministros Para Seguridad	-	-	-	-	-	-
Herramientas, Refacciones y Accesorios Menores	782,000	-	782,000	135,119	135,119	646,881
Servicios Generales	7,205,419	164,000	7,369,419	1,918,845	1,730,376	5,450,574
Servicios Básicos	1,113,000	-	1,113,000	203,150	186,015	909,850
Servicios de Arrendamiento	1,779,000	-	1,779,000	766,031	757,306	1,012,969
Servicios Profesionales, Científicos, Técnicos y Otros Serv.	1,318,800	164,000	1,482,800	374,097	373,999	1,108,703
Servicios Financieros, Bancarios y Comerciales	839,000	-	839,000	331,030	187,571	507,970
Servicios de Instalación, Reparación, Mantto. y Conservación	232,000	-	232,000	67,562	67,562	164,438
Servicios de Comunicación Social y Publicidad	430,000	-	430,000	-	-	430,000
Servicios de Traslado y Viáticos	99,000	-	99,000	20,771	20,540	78,229
Servicios Oficiales	12,000	-	12,000	2,480	2,480	9,520
Otros Servicios Generales	1,382,619	-	1,382,619	153,724	134,903	1,228,895
Transferencias, Asignaciones, Subsidios y Otras Ayudas	10,387,809	-	10,387,809	3,360,123	3,200,379	7,027,686
Transferencias Internas y Asignaciones al Sector Público	-	-	-	-	-	-
Transferencias al Resto del Sector Público	-	-	-	-	-	-
Subsidios y Subvenciones	-	-	-	-	-	-
Ayudas Sociales	-	-	-	-	-	-
Pensiones y Jubilaciones	10,387,809	-	10,387,809	3,360,123	3,200,379	7,027,686
Transferencias a Fideicomisos, Mandatos y Otros Análogos	-	-	-	-	-	-
Transferencias a la Seguridad Social	-	-	-	-	-	-
Donativos	-	-	-	-	-	-
Transferencias al Exterior	-	-	-	-	-	-
Bienes Muebles, Inmuebles e Intangibles	5,490,000	(164,000)	5,326,000	276,895	276,895	5,049,105
Mobiliario y Equipo de Administración	870,000	-	870,000	276,895	276,895	593,105
Mobiliario y Equipo Educativo y Recreativo	-	-	-	-	-	-
Equipo e Instrumental Médico y de Laboratorio	-	-	-	-	-	-
Vehículos y Equipo de Transporte	1,500,000	-	1,500,000	-	-	1,500,000
Equipo de Defensa y Seguridad	-	-	-	-	-	-
Maquinaria, Otros Equipos y Herramientas	40,000	-	40,000	-	-	40,000
Activos Biológicos	-	-	-	-	-	-
Bienes Inmuebles	-	-	-	-	-	-
Activos Intangibles	3,080,000	(164,000)	2,916,000	-	-	2,916,000
Inversión Pública	-	-	-	-	-	-
Obra Pública en Bienes de Dominio Público	-	-	-	-	-	-
Obra Pública en Bienes Propios	-	-	-	-	-	-
Proyectos Productivos y Acciones de Fomento	-	-	-	-	-	-
Inversiones Financieras y Otras Provisiones	220,000,000	-	220,000,000	96,060,400	96,060,400	123,939,600
Inversiones Para el Fomento de Actividades Productivas	-	-	-	-	-	-
Acciones y Participaciones de Capital	-	-	-	-	-	-
Compra de Títulos y Valores	-	-	-	-	-	-
Concesión de Préstamos	220,000,000	-	220,000,000	96,060,400	96,060,400	123,939,600
Inversiones en Fideicomisos, Mandatos y Otros Análogos	-	-	-	-	-	-
Fideicomiso de Desastres Naturales (Informativo)	-	-	-	-	-	-
Otras Inversiones Financieras	-	-	-	-	-	-
Provisiones para Contingencias y Otras Erogaciones Especiales	-	-	-	-	-	-
Participaciones y Aportaciones	3,300,000	-	3,300,000	862,680	862,680	2,437,320
Participaciones	-	-	-	-	-	-
Aportaciones	-	-	-	-	-	-
Convenios	3,300,000	-	3,300,000	862,680	862,680	2,437,320
Deuda Pública	-	-	-	-	-	-
Amortización de la Deuda Pública	-	-	-	-	-	-
Intereses de la Deuda Pública	-	-	-	-	-	-
Comisiones de la Deuda Pública	-	-	-	-	-	-
Gastos de la Deuda Pública	-	-	-	-	-	-
Costo por Coberturas	-	-	-	-	-	-
Apoyos Financieros	-	-	-	-	-	-
Adeudos de Ejercicios Fiscales Anteriores (Adefas)	-	-	-	-	-	-

Segundo Informe de Cuenta Pública
 Instituto Morelense para el Financiamiento del Sector Productivo
 Estado Analítico del Ejercicio del Presupuesto de Egresos Detallado - LDF
 Clasificación por Objeto del Gasto (Capítulo y Concepto)
 Del 1 de enero al 30 de junio de 2024
 (Cifras en Pesos)



Concepto	Egresos					Subejercicio
	Aprobado	Ampliaciones / (Reducciones)	Modificado	Devengado	Pagado	
Gasto Etiquetado	-	-	-	-	-	-
Servicios Personales	-	-	-	-	-	-
Remuneraciones al Personal de Carácter Permanente	-	-	-	-	-	-
Remuneraciones al Personal de Carácter Transitorio	-	-	-	-	-	-
Remuneraciones Adicionales y Especiales	-	-	-	-	-	-
Seguridad Social	-	-	-	-	-	-
Otras Prestaciones Sociales y Económicas	-	-	-	-	-	-
Previsiones	-	-	-	-	-	-
Pago de Estímulos a Servidores Públicos	-	-	-	-	-	-
Materiales y Suministros	-	-	-	-	-	-
Materiales de Admón., Emisión de Doctos. y Art. Oficiales	-	-	-	-	-	-
Alimentos y Utensilios	-	-	-	-	-	-
Materias Primas y Materiales de Prod. y Comercialización	-	-	-	-	-	-
Materiales y Artículos de Construcción y de Reparación	-	-	-	-	-	-
Productos Químicos, Farmacéuticos y de Laboratorio	-	-	-	-	-	-
Combustibles, Lubricantes y Aditivos	-	-	-	-	-	-
Vestuario, Blancos, Prendas de Protección y Art. Deportivos	-	-	-	-	-	-
Materiales y Suministros Para Seguridad	-	-	-	-	-	-
Herramientas, Refacciones y Accesorios Menores	-	-	-	-	-	-
Servicios Generales	-	-	-	-	-	-
Servicios Básicos	-	-	-	-	-	-
Servicios de Arrendamiento	-	-	-	-	-	-
Servicios Profesionales, Científicos, Técnicos y Otros Serv.	-	-	-	-	-	-
Servicios Financieros, Bancarios y Comerciales	-	-	-	-	-	-
Servicios de Instalación, Reparación, Mantto. y Conservación	-	-	-	-	-	-
Servicios de Comunicación Social y Publicidad	-	-	-	-	-	-
Servicios de Traslado y Viáticos	-	-	-	-	-	-
Servicios Oficiales	-	-	-	-	-	-
Otros Servicios Generales	-	-	-	-	-	-
Transferencias, Asignaciones, Subsidios y Otras Ayudas	-	-	-	-	-	-
Transferencias Internas y Asignaciones al Sector Público	-	-	-	-	-	-
Transferencias al Resto del Sector Público	-	-	-	-	-	-
Subsidios y Subvenciones	-	-	-	-	-	-
Ayudas Sociales	-	-	-	-	-	-
Pensiones y Jubilaciones	-	-	-	-	-	-
Transferencias a Fideicomisos, Mandatos y Otros Análogos	-	-	-	-	-	-
Transferencias a la Seguridad Social	-	-	-	-	-	-
Donativos	-	-	-	-	-	-
Transferencias al Exterior	-	-	-	-	-	-
Bienes Muebles, Inmuebles e Intangibles	-	-	-	-	-	-
Mobiliario y Equipo de Administración	-	-	-	-	-	-
Mobiliario y Equipo Educativo y Recreativo	-	-	-	-	-	-
Equipo e Instrumental Médico y de Laboratorio	-	-	-	-	-	-
Vehículos y Equipo de Transporte	-	-	-	-	-	-
Equipo de Defensa y Seguridad	-	-	-	-	-	-
Maquinaria, Otros Equipos y Herramientas	-	-	-	-	-	-
Activos Biológicos	-	-	-	-	-	-
Bienes Inmuebles	-	-	-	-	-	-
Activos Intangibles	-	-	-	-	-	-
Inversión Pública	-	-	-	-	-	-
Obra Pública en Bienes de Dominio Público	-	-	-	-	-	-
Obra Pública en Bienes Propios	-	-	-	-	-	-
Proyectos Productivos y Acciones de Fomento	-	-	-	-	-	-
Inversiones Financieras y Otras Provisiones	-	-	-	-	-	-
Inversiones Para el Fomento de Actividades Productivas	-	-	-	-	-	-
Acciones y Participaciones de Capital	-	-	-	-	-	-
Compra de Títulos y Valores	-	-	-	-	-	-
Concesión de Préstamos	-	-	-	-	-	-
Inversiones en Fideicomisos, Mandatos y Otros Análogos	-	-	-	-	-	-
Fideicomiso de Desastres Naturales (Informativo)	-	-	-	-	-	-
Otras Inversiones Financieras	-	-	-	-	-	-
Provisiones para Contingencias y Otras Erogaciones Especiales	-	-	-	-	-	-
Participaciones y Aportaciones	-	-	-	-	-	-
Participaciones	-	-	-	-	-	-
Aportaciones	-	-	-	-	-	-
Convenios	-	-	-	-	-	-
Deuda Pública	-	-	-	-	-	-
Amortización de la Deuda Pública	-	-	-	-	-	-
Intereses de la Deuda Pública	-	-	-	-	-	-
Comisiones de la Deuda Pública	-	-	-	-	-	-
Gastos de la Deuda Pública	-	-	-	-	-	-
Costo por Coberturas	-	-	-	-	-	-
Apoyos Financieros	-	-	-	-	-	-
Adeudos de Ejercicios Fiscales Anteriores (Adefas)	-	-	-	-	-	-
Total de Egresos	268,141,506	-	268,141,506	110,002,151	108,216,610	158,139,355

Segundo Informe de Cuenta Pública
Instituto Morelense para el Financiamiento del Sector Productivo
Estado Analítico del Ejercicio del Presupuesto de Egresos
Clasificación Administrativa
Del 1 de enero al 30 de junio de 2024
(Cifras en Pesos)

Concepto	Egresos					Subejercicio 6 = (3 - 4)
	Aprobado	Ampliaciones/ (Reducciones)	Modificado	Devengado	Pagado	
	1	2	3 = (1 + 2)	4	5	
Jefatura de la Oficina de la Gobernatura del Estado	-	-	-	-	-	-
Secretaría de Gobierno	-	-	-	-	-	-
Secretaría de Hacienda	-	-	-	-	-	-
Secretaría de Desarrollo Económico y del Trabajo	-	-	-	-	-	-
Secretaría de Desarrollo Agropecuario	-	-	-	-	-	-
Secretaría de Obras Públicas	-	-	-	-	-	-
Secretaría de Educación	-	-	-	-	-	-
Secretaría de Salud	-	-	-	-	-	-
Secretaría de Administración	-	-	-	-	-	-
Secretaría de la Contraloría	-	-	-	-	-	-
Secretaría de Turismo y Cultura	-	-	-	-	-	-
Secretaría de Desarrollo Social	-	-	-	-	-	-
Secretaría de Desarrollo Sustentable	-	-	-	-	-	-
Secretaría de Movilidad y Transporte	-	-	-	-	-	-
Comisión Estatal de Seguridad Pública	-	-	-	-	-	-
Consejería Jurídica	-	-	-	-	-	-
Gastos Institucionales	-	-	-	-	-	-
Total del Gasto	-	-	-	-	-	-

Instituto Morelense para el Financiamiento del Sector Productivo
Estado Analítico del Ejercicio del Presupuesto de Egresos
Clasificación Administrativa
Del 1 de enero al 30 de junio de 2024

Concepto	Egresos					Subejercicio 6 = (3 - 4)
	Aprobado	Ampliaciones/ (Reducciones)	Modificado	Devengado	Pagado	
	1	2	3 = (1 + 2)	4	5	
Poder Ejecutivo	-	-	-	-	-	-
Poder Legislativo	-	-	-	-	-	-
Poder Judicial	-	-	-	-	-	-
Organismos Autónomos	-	-	-	-	-	-
Poder Ejecutivo de los Municipios	-	-	-	-	-	-
Total del Gasto	-	-	-	-	-	-

Sector Paraestatal del Gobierno del Estado de Morelos
Estado Analítico del Ejercicio del Presupuesto de Egresos
Clasificación Administrativa
Del 1 de enero al 30 de junio de 2024

Concepto	Egresos					Subejercicio 6 = (3 - 4)
	Aprobado	Ampliaciones/ (Reducciones)	Modificado	Devengado	Pagado	
	1	2	3 = (1 + 2)	4	5	
Entidades Paraestatales y Fideicomisos No Empresariales y No Financieros	268,141,506	-	268,141,506	110,002,151	108,216,610	158,139,355
Instituciones Públicas de la Seguridad Social	-	-	-	-	-	-
Entidades Paraestatales Empresariales No Financieras con Participación Estatal Mayoritaria	-	-	-	-	-	-
Fideicomisos Empresariales No Financieros con Participación Estatal Mayoritaria	-	-	-	-	-	-
Entidades Paraestatales Empresariales Financieras Monetarias con Participación Estatal Mayoritaria	-	-	-	-	-	-
Entidades Paraestatales Empresariales Financieras No Monetarias con Participación Estatal Mayoritaria	-	-	-	-	-	-
Fideicomisos Financieros Públicos con Participación Estatal Mayoritaria	-	-	-	-	-	-
Total del Gasto	268,141,506	-	268,141,506	110,002,151	108,216,610	158,139,355

Concepto	Egresos					Subejercicio
	Aprobado	Ampliaciones/ (Reducciones)	Modificado	Devengado	Pagado	
Gasto No Etiquetado	268,141,506	-	268,141,506	110,002,151	108,216,610	158,139,355
Jefatura de la Oficina de la Gobernatura del Estado	-	-	-	-	-	-
Secretaría de Gobierno	-	-	-	-	-	-
Secretaría de Hacienda	-	-	-	-	-	-
Secretaría de Desarrollo Económico y del Trabajo	-	-	-	-	-	-
Secretaría de Desarrollo Agropecuario	-	-	-	-	-	-
Secretaría de Obras Públicas	-	-	-	-	-	-
Secretaría de Educación	-	-	-	-	-	-
Secretaría de Salud	-	-	-	-	-	-
Secretaría de Administración	-	-	-	-	-	-
Secretaría de la Contraloría	-	-	-	-	-	-
Secretaría de Turismo y Cultura	-	-	-	-	-	-
Secretaría de Desarrollo Social	-	-	-	-	-	-
Secretaría de Desarrollo Sustentable	-	-	-	-	-	-
Secretaría de Movilidad y Transporte	-	-	-	-	-	-
Comisión Estatal de Seguridad Pública	-	-	-	-	-	-
Consejería Jurídica	-	-	-	-	-	-
Gastos Institucionales	-	-	-	-	-	-
Poder Legislativo	-	-	-	-	-	-
Poder Judicial	-	-	-	-	-	-
Organismos Autónomos	-	-	-	-	-	-
Entidades Paraestatales y Fideicomisos No Empresariales y No Financieros	268,141,506	-	268,141,506	110,002,151	108,216,610	158,139,355
Entidades Paraestatales Empresariales No Financieras con Participación Estatal Mayoritaria	-	-	-	-	-	-
Poder Ejecutivo de los Municipios	-	-	-	-	-	-
Gasto Etiquetado	-	-	-	-	-	-
Jefatura de la Oficina de la Gobernatura del Estado	-	-	-	-	-	-
Secretaría de Gobierno	-	-	-	-	-	-
Secretaría de Hacienda	-	-	-	-	-	-
Secretaría de Desarrollo Económico y del Trabajo	-	-	-	-	-	-
Secretaría de Desarrollo Agropecuario	-	-	-	-	-	-
Secretaría de Obras Públicas	-	-	-	-	-	-
Secretaría de Educación	-	-	-	-	-	-
Secretaría de Salud	-	-	-	-	-	-
Secretaría de Administración	-	-	-	-	-	-
Secretaría de la Contraloría	-	-	-	-	-	-
Secretaría de Turismo y Cultura	-	-	-	-	-	-
Secretaría de Desarrollo Social	-	-	-	-	-	-
Secretaría de Desarrollo Sustentable	-	-	-	-	-	-
Secretaría de Movilidad y Transporte	-	-	-	-	-	-
Comisión Estatal de Seguridad Pública	-	-	-	-	-	-
Consejería Jurídica	-	-	-	-	-	-
Gastos Institucionales	-	-	-	-	-	-
Poder Legislativo	-	-	-	-	-	-
Poder Judicial	-	-	-	-	-	-
Organismos Autónomos	-	-	-	-	-	-
Entidades Paraestatales y Fideicomisos No Empresariales y No Financieros	-	-	-	-	-	-
Entidades Paraestatales Empresariales No Financieras con Participación Estatal Mayoritaria	-	-	-	-	-	-
Poder Ejecutivo de los Municipios	-	-	-	-	-	-
Total de Egresos	268,141,506	-	268,141,506	110,002,151	108,216,610	158,139,355

Concepto	Egresos					Subejercicio 6 = (3 - 4)
	Aprobado	Ampliaciones/ (Reducciones)	Modificado	Devengado	Pagado	
	1	2	3 = (1 + 2)	4	5	
Gobierno	-	-	-	-	-	-
Legislación	-	-	-	-	-	-
Justicia	-	-	-	-	-	-
Coordinación de la Política de Gobierno	-	-	-	-	-	-
Relaciones Exteriores	-	-	-	-	-	-
Asuntos Financieros y Hacendarios	-	-	-	-	-	-
Seguridad Nacional	-	-	-	-	-	-
Asuntos de Orden Público y de Seguridad Interior	-	-	-	-	-	-
Otros Servicios Generales	-	-	-	-	-	-
Desarrollo Social	-	-	-	-	-	-
Protección Ambiental	-	-	-	-	-	-
Vivienda y Servicios a la Comunidad	-	-	-	-	-	-
Salud	-	-	-	-	-	-
Recreación, Cultura y Otras Manifestaciones Sociales	-	-	-	-	-	-
Educación	-	-	-	-	-	-
Protección Social	-	-	-	-	-	-
Otros Asuntos Sociales	-	-	-	-	-	-
Desarrollo Económico	268,141,506	-	268,141,506	110,002,151	108,216,610	158,139,355
Asuntos Económicos, Comerciales y Laborales en General	268,141,506	-	268,141,506	110,002,151	108,216,610	158,139,355
Agropecuaria, Silvicultura, Pesca y Caza	-	-	-	-	-	-
Combustibles y Energía	-	-	-	-	-	-
Minería, Manufacturas y Construcción	-	-	-	-	-	-
Transporte	-	-	-	-	-	-
Comunicaciones	-	-	-	-	-	-
Turismo	-	-	-	-	-	-
Ciencia, Tecnología e Innovación	-	-	-	-	-	-
Otras Industrias y Otros Asuntos Económicos	-	-	-	-	-	-
Otras no Clasificadas en Funciones Anteriores	-	-	-	-	-	-
Transacciones de la Deuda Pública / Costo Financiero de la Deuda	-	-	-	-	-	-
Transferencias, Participaciones y Aportaciones entre Diferentes Niveles y Ordenes de Gobierno	-	-	-	-	-	-
Saneamiento del Sistema Financiero	-	-	-	-	-	-
Adeudos de Ejercicios Fiscales Anteriores	-	-	-	-	-	-
Total del Gasto	268,141,506	-	268,141,506	110,002,151	108,216,610	158,139,355

Concepto	Egresos					Subejercicio
	Aprobado	Ampliaciones/ (Reducciones)	Modificado	Devengado	Pagado	
Gasto No Etiquetado	268,141,506	-	268,141,506	110,002,151	108,216,610	158,139,355
Gobierno	-	-	-	-	-	-
Legislación	-	-	-	-	-	-
Justicia	-	-	-	-	-	-
Coordinación de la Política de Gobierno	-	-	-	-	-	-
Relaciones Exteriores	-	-	-	-	-	-
Asuntos Financieros y Hacendarios	-	-	-	-	-	-
Seguridad Nacional	-	-	-	-	-	-
Asuntos de Orden Público y de Seguridad Interior	-	-	-	-	-	-
Otros Servicios Generales	-	-	-	-	-	-
Desarrollo Social	-	-	-	-	-	-
Protección Ambiental	-	-	-	-	-	-
Vivienda y Servicios a la Comunidad	-	-	-	-	-	-
Salud	-	-	-	-	-	-
Recreación, Cultura y Otras Manifestaciones Sociales	-	-	-	-	-	-
Educación	-	-	-	-	-	-
Protección Social	-	-	-	-	-	-
Otros Asuntos Sociales	-	-	-	-	-	-
Desarrollo Económico	268,141,506	-	268,141,506	110,002,151	108,216,610	158,139,355
Asuntos Económicos, Comerciales y Laborales en Gral.	268,141,506	-	268,141,506	110,002,151	108,216,610	158,139,355
Agropecuaria, Silvicultura, Pesca y Caza	-	-	-	-	-	-
Combustibles y Energía	-	-	-	-	-	-
Minería, Manufacturas y Construcción	-	-	-	-	-	-
Transporte	-	-	-	-	-	-
Comunicaciones	-	-	-	-	-	-
Turismo	-	-	-	-	-	-
Ciencia, Tecnología e Innovación	-	-	-	-	-	-
Otras Industrias y Otros Asuntos Económicos	-	-	-	-	-	-
Otras no Clasificadas en Funciones Anteriores	-	-	-	-	-	-
Transacciones de la Deuda Pública / Costo Financiero de la Deuda	-	-	-	-	-	-
Transferencias, Participaciones y Aportaciones entre Diferentes Niveles y Ordenes de Gobierno	-	-	-	-	-	-
Saneamiento del Sistema Financiero	-	-	-	-	-	-
Adeudos de Ejercicios Fiscales Anteriores	-	-	-	-	-	-
Gasto Etiquetado	-	-	-	-	-	-
Gobierno	-	-	-	-	-	-
Legislación	-	-	-	-	-	-
Justicia	-	-	-	-	-	-
Coordinación de la Política de Gobierno	-	-	-	-	-	-
Relaciones Exteriores	-	-	-	-	-	-
Asuntos Financieros y Hacendarios	-	-	-	-	-	-
Seguridad Nacional	-	-	-	-	-	-
Asuntos de Orden Público y de Seguridad Interior	-	-	-	-	-	-
Otros Servicios Generales	-	-	-	-	-	-
Desarrollo Social	-	-	-	-	-	-
Protección Ambiental	-	-	-	-	-	-
Vivienda y Servicios a la Comunidad	-	-	-	-	-	-
Salud	-	-	-	-	-	-
Recreación, Cultura y Otras Manifestaciones Sociales	-	-	-	-	-	-
Educación	-	-	-	-	-	-
Protección Social	-	-	-	-	-	-
Otros Asuntos Sociales	-	-	-	-	-	-
Desarrollo Económico	-	-	-	-	-	-
Asuntos Económicos, Comerciales y Laborales en Gral.	-	-	-	-	-	-
Agropecuaria, Silvicultura, Pesca y Caza	-	-	-	-	-	-
Combustibles y Energía	-	-	-	-	-	-
Minería, Manufacturas y Construcción	-	-	-	-	-	-
Transporte	-	-	-	-	-	-
Comunicaciones	-	-	-	-	-	-
Turismo	-	-	-	-	-	-
Ciencia, Tecnología e Innovación	-	-	-	-	-	-
Otras Industrias y Otros Asuntos Económicos	-	-	-	-	-	-
Otras no Clasificadas en Funciones Anteriores	-	-	-	-	-	-
Transacciones de la Deuda Pública / Costo Financiero de la Deuda	-	-	-	-	-	-
Transferencias, Participaciones y Aportaciones entre Diferentes Niveles y Ordenes de Gobierno	-	-	-	-	-	-
Saneamiento del Sistema Financiero	-	-	-	-	-	-
Adeudos de Ejercicios Fiscales Anteriores	-	-	-	-	-	-
Total del Egresos	268,141,506	-	268,141,506	110,002,151	108,216,610	158,139,355

Concepto	Egresos					Subejercicio
	Aprobado	Ampliaciones/ (Reducciones)	Modificado	Devengado	Pagado	
Gasto No Etiquetado	19,716,578	-	19,716,578	7,081,021	5,644,041	12,635,557
<i>Personal Administrativo y de Servicio Público</i>	19,716,578	-	19,716,578	7,081,021	5,644,041	12,635,557
<i>Magisterio</i>	-	-	-	-	-	-
<i>Servicios de Salud</i>	-	-	-	-	-	-
Personal Administrativo	-	-	-	-	-	-
Personal Médico, Paramédico y afín	-	-	-	-	-	-
<i>Seguridad Pública</i>	-	-	-	-	-	-
<i>Gastos Asociados a la Implementación de Nuevas Leyes Fed. o Reformas a las Mismas</i>	-	-	-	-	-	-
Nombre del Programa o Ley 1	-	-	-	-	-	-
Nombre del Programa o Ley 2	-	-	-	-	-	-
<i>Sentencias Laborales Definitivas</i>	-	-	-	-	-	-
Gasto Etiquetado	-	-	-	-	-	-
<i>Personal Administrativo y de Servicio Público</i>	-	-	-	-	-	-
<i>Magisterio</i>	-	-	-	-	-	-
<i>Servicios de Salud</i>	-	-	-	-	-	-
Personal Administrativo	-	-	-	-	-	-
Personal Médico, Paramédico y afín	-	-	-	-	-	-
<i>Seguridad Pública</i>	-	-	-	-	-	-
<i>Gastos Asociados a la Implementación de Nuevas Leyes Fed. o Reformas a las Mismas</i>	-	-	-	-	-	-
Nombre del Programa o Ley 1	-	-	-	-	-	-
Nombre del Programa o Ley 2	-	-	-	-	-	-
<i>Sentencias Laborales Definitivas</i>	-	-	-	-	-	-
Total del Gasto en Servicios Personales	19,716,578	-	19,716,578	7,081,021	5,644,041	12,635,557

Segundo Informe de Cuenta Pública
Instituto Morelense para el Financiamiento del Sector Productivo
Estado Analítico del Ejercicio del Presupuesto de Egresos
Clasificación Económica (por Tipo de Gasto)
Del 1 de enero al 30 de junio de 2024
(Cifras en Pesos)



Concepto	Egresos					
	Aprobado 1	Ampliaciones/ (Reducciones) 2	Modificado 3 = (1 + 2)	Devengado 4	Pagado 5	Subejercicio 6 = (3 - 4)
Gasto Corriente	32,263,697	164,000	32,427,697	10,304,733	8,678,936	22,122,964
Gasto de Capital	225,490,000	(164,000)	225,326,000	96,337,295	96,337,295	128,988,705
Amortización de la Deuda y Disminución de Pasivos	-	-	-	-	-	-
Pensiones y Jubilaciones	10,387,809	-	10,387,809	3,360,123	3,200,379	7,027,686
Participaciones	-	-	-	-	-	-
Total del Gasto	268,141,506	-	268,141,506	110,002,151	108,216,610	158,139,355

Junio 2024

INGRESOS

ANUAL 2024

6	APROVECHAMIENTOS	3,942,234
6.1	APROVECHAMIENTOS PATRIMONIALES	3,942,234
6	APROVECHAMIENTOS	114,009,624
6.1	APROVECHAMIENTOS PATRIMONIALES	114,009,624
7	INGRESOS POR VENTA DE BIENES Y SERVICIOS	20,335,016
7.9	OTROS INGRESOS	20,335,016
8	PARTICIPACIONES Y APORTACIONES	-
8.3	CONVENIOS	-
9	TRANSFERENCIAS, ASIGNACIONES, SUBSIDIOS Y OTRAS AYUDAS	-
9.3	SUBSIDIOS Y SUBVENCIONES	-
T O T A L I N G R E S O S		138,286,873

EGRESOS

ANUAL 2024

1000	SERVICIOS PERSONALES	7,081,021
1100	REMUNERACIONES AL PERSONAL DE CARÁCTER PERMANENTE	4,460,387
1200	REMUNERACIONES AL PERSONAL DE CARÁCTER TRANSITORIO	-
1300	REMUNERACIONES ADICIONALES Y ESPECIALES	1,224,430
1400	SEGURIDAD SOCIAL	856,520
1500	OTRAS PRESTACIONES SOCIALES Y ECONÓMICAS	539,684
1600	PREVISIONES	-
1700	PAGO DE ESTÍMULOS A SERVIDORES PÚBLICOS	-
2000	MATERIALES Y SUMINISTROS	442,187
2100	MATERIALES DE ADMINISTRACIÓN, EMISIÓN DE DOCUMENTOS Y ARTÍCULOS OFICIALES	186,439
2200	ALIMENTOS Y UTENSILIOS	10,987
2300	MATERIAS PRIMAS Y MATERIALES DE PRODUCCIÓN Y COMERCIALIZACIÓN	-
2400	MATERIALES Y ARTÍCULOS DE CONSTRUCCIÓN Y DE REPARACIÓN Y MANTENIMIENTO	460
2500	PRODUCTOS QUÍMICOS, FARMACÉUTICOS Y DE LABORATORIO	-
2600	COMBUSTIBLES, LUBRICANTES Y ADITIVOS	109,182
2700	VESTUARIO, BLANCOS, PRENDAS DE PROTECCIÓN Y ARTÍCULOS DEPORTIVOS	-
2800	MATERIALES Y SUMINISTROS PARA SEGURIDAD	-
2900	HERRAMIENTAS, REFACCIONES Y ACCESORIOS MENORES.	135,119
3000	SERVICIOS GENERALES	1,918,845
3100	SERVICIOS BÁSICOS	203,150
3200	SERVICIOS DE ARRENDAMIENTO	766,031
3300	SERVICIOS PROFESIONALES, CIENTÍFICOS, TÉCNICOS Y OTROS SERVICIOS	374,097
3400	SERVICIOS FINANCIEROS, BANCARIOS Y COMERCIALES	331,030
3500	SERVICIOS DE INSTALACIÓN, REPARACIÓN, MANTENIMIENTO Y CONSERVACIÓN	67,562
3600	SERVICIOS DE COMUNICACIÓN SOCIAL Y PUBLICIDAD	-
3700	SERVICIOS DE TRASLADO Y VIÁTICOS	20,771
3800	SERVICIOS OFICIALES	2,480
3900	OTROS SERVICIOS GENERALES	153,724
4000	TRANSFERENCIAS, ASIGNACIONES, SUBSIDIOS Y OTRAS AYUDAS	3,360,123
4100	TRANSFERENCIAS INTERNAS Y ASIGNACIONES AL SECTOR PÚBLICO	-
4200	TRANSFERENCIAS AL RESTO DEL SECTOR PÚBLICO	-
4300	SUBSIDIOS Y SUBVENCIONES	-
4400	AYUDAS SOCIALES	-
4500	PENSIONES Y JUBILACIONES	3,360,123
4600	TRANSFERENCIAS A FIDEICOMISOS, MANDATOS Y OTROS ANÁLOGOS	-
4700	TRANSFERENCIAS A LA SEGURIDAD SOCIAL	-
4800	DONATIVOS	-
4900	TRANSFERENCIAS AL EXTERIOR	-
5000	BIENES MUEBLES, INMUEBLES E INTANGIBLES	276,895
5100	MOBILIARIO Y EQUIPO DE ADMINISTRACIÓN	276,895
5200	MOBILIARIO Y EQUIPO EDUCACIONAL Y RECREATIVO	-
5300	EQUIPO E INSTRUMENTAL MÉDICO Y DE LABORATORIO	-
5400	VEHÍCULOS Y EQUIPO DE TRANSPORTE	-
5500	EQUIPO DE DEFENSA Y SEGURIDAD	-
5600	MAQUINARIA OTROS EQUIPOS Y HERRAMIENTAS	-
5700	ACTIVOS BIOLÓGICOS	-
5800	BIENES INMUEBLES	-
5900	ACTIVOS INTANGIBLES	-
6000	INVERSIÓN PÚBLICA	-
6100	OBRA PÚBLICA EN BIENES DE DOMINIO PÚBLICO	-
6200	OBRA PÚBLICA EN BIENES PROPIOS	-
6300	PROYECTOS PRODUCTIVOS Y ACCIONES DE FOMENTO	-
7000	INVERSIONES FINANCIERAS Y OTRAS PROVISIONES	96,060,400
7100	INVERSIONES PARA EL FOMENTO DE ACTIVIDADES PRODUCTIVAS	-
7200	ACCIONES Y PARTICIPACIONES DE CAPITAL	-
7300	COMPRA DE TÍTULOS Y VALORES	-
7400	CONCESIÓN DE PRESTAMOS	96,060,400
7500	INVERSIONES EN FIDEICOMISOS, MANDATOS Y OTROS ANÁLOGOS	-
7600	OTRAS INVERSIONES FINANCIERAS	-
7900	PROVISIONES PARA CONTINGENCIAS Y OTRAS EROGACIONES ESPECIALES	-
8000	PARTICIPACIONES Y APORTACIONES	862,680
8100	PARTICIPACIONES	-
8300	APORTACIONES	-
8500	CONVENIOS	862,680
9000	DEUDA PÚBLICA	-
9100	AMORTIZACIÓN DE LA DEUDA PÚBLICA	-
9200	INTERESES DE LA DEUDA PÚBLICA	-
9300	COMISIONES DE LA DEUDA PÚBLICA	-
9400	GASTOS DE LA DEUDA PÚBLICA	-
9500	COSTO POR COBERTURAS	-
9600	APOYOS FINANCIEROS	-
9900	ADEUDOS DE EJERCICIOS FISCALES ANTERIORES (ADEFAS)	-
T O T A L E G R E S O S		110,002,151

SUPERAVIT / DEFICIT

28,284,722



Información Programática

SEGUNDO INFORME DE CUENTA PÚBLICA
INSTITUTO MORELENSE PARA EL FINANCIAMIENTO DEL
SECTOR PRODUCTIVO
ENERO - JUNIO

2024

Segundo Informe de Cuenta Pública
 Instituto Morenense para el Financiamiento del Sector Productivo
 Gasto por Categoría Programática
 Del 1 de enero al 30 de junio de 2024
 (Cifras en Pesos)



Concepto	Egresos					Subejercicio
	Aprobado	Ampliaciones/ (Reducciones)	Modificado	Devengado	Pagado	
	1	2	3 = (1 + 2)	4	5	
Programas	-	-	-	-	-	-
Subsidios: Sector Social y Privado o Ent. Federativas y Municipios	-	-	-	-	-	-
Sujetos a Reglas de Operación	-	-	-	-	-	-
Otros Subsidios	-	-	-	-	-	-
Desempeño de las Funciones	254,453,697	-	254,453,697	105,779,348	104,153,551	148,674,349
Prestación de Servicios Públicos	-	-	-	-	-	-
Provisión de Bienes Públicos	-	-	-	-	-	-
Planeación, Seguimiento y Evaluación de Políticas Públicas	-	-	-	-	-	-
Promoción y Fomento	28,963,697	164,000	29,127,697	9,442,053	7,816,256	19,685,644
Regulación y Supervisión	-	-	-	-	-	-
Funciones de las Fuerzas Armadas (Únicamente Gobierno Federal)	-	-	-	-	-	-
Específicos	-	-	-	-	-	-
Proyectos de Inversión	225,490,000	(164,000)	225,326,000	96,337,295	96,337,295	128,988,705
Administrativos y de Apoyo	3,300,000	-	3,300,000	862,680	862,680	2,437,320
Apoyo al Proceso Presupuestario y para Mejorar la Eficiencia Institucional	-	-	-	-	-	-
Apoyo a la Función Pública y al Mejoramiento de la Gestión	-	-	-	-	-	-
Operaciones Ajenas	3,300,000	-	3,300,000	862,680	862,680	2,437,320
Compromisos	-	-	-	-	-	-
Obligaciones de Cumplimiento de Resolución Jurisdiccional	-	-	-	-	-	-
Desastres Naturales	-	-	-	-	-	-
Obligaciones	10,387,809	-	10,387,809	3,360,123	3,200,379	7,027,686
Pensiones y Jubilaciones	10,387,809	-	10,387,809	3,360,123	3,200,379	7,027,686
Aportaciones a la Seguridad Social	-	-	-	-	-	-
Aportaciones a Fondos de Estabilización	-	-	-	-	-	-
Aportaciones a Fondos de Inversión y Reestructura de Pensiones	-	-	-	-	-	-
Programas de Gasto Federalizado (Gobierno Federal)	-	-	-	-	-	-
Gasto Federalizado	-	-	-	-	-	-
Participaciones a Entidades Federativas y Municipios	-	-	-	-	-	-
Costo financiero, deuda o apoyos a deudores y ahorradores de la banca	-	-	-	-	-	-
Adeudos de ejercicios fiscales anteriores	-	-	-	-	-	-
Total del Gasto	268,141,506	-	268,141,506	110,002,151	108,216,610	158,139,355

Segundo Informe de Cuenta Pública
 Instituto Morelense para el Financiamiento del Sector Productivo
 Indicadores de Postura Fiscal
 Del 1 de enero al 30 de junio de 2024
 (Cifras en Pesos)



Concepto	Estimado/Aprobado	Devengado	Recaudado/Pagado
I. Ingresos Presupuestarios	268,141,506	138,286,874	138,286,874
1. Ingresos del Gobierno de la Entidad Federativa	-	-	-
2. Ingresos del Sector Paraestatal	268,141,506	138,286,874	138,286,874
II. Egresos Presupuestarios	268,141,506	110,002,151	108,216,610
3. Egresos del Gobierno de la Entidad Federativa	-	-	-
4. Egresos del Sector Paraestatal	268,141,506	110,002,151	108,216,610
III. Balance Presupuestario (Superávit o Déficit) (III= I - II)	-	28,284,723	30,070,264

Concepto	Estimado/Aprobado	Devengado	Recaudado/Pagado
III. Balance presupuestario (Superávit o Déficit)	-	28,284,723	30,070,264
IV. Intereses, Comisiones y Gastos de la Deuda	-	-	-
V. Balance Primario (Superávit o Déficit) (V= III + IV)	-	28,284,723	30,070,264

Concepto	Estimado/Aprobado	Devengado	Recaudado/Pagado
A. Financiamiento	-	-	-
B. Amortización de la deuda	-	-	-
C. Financiamiento Neto	-	-	-

Programas y Proyectos de Inversión

MICRO, PEQUEÑAS Y MEDIANAS EMPRESAS

- **PROFISTUR** Fortalecer el desarrollo de las Micro, Pequeñas y Medianas Empresas ubicadas en el Estado de Morelos, que tengan en operación una actividad económica dentro del sector turismo.
- **PROYME PREMIUM** Fortalecer el desarrollo de las Pequeñas y Medianas Empresas ubicadas en el Estado de Morelos, que tengan en operación una actividad económica dentro de los sectores de comercio, servicio, industria y construcción.
- **PROPYME** Fortalecer el desarrollo de las Micro, Pequeñas y Medianas Empresas ubicadas en el Estado de Morelos, que tengan en operación una actividad económica dentro de los sectores de comercio, servicio, industria y construcción
- **FORTALECE** Tener una fuente de financiamiento alterna para personas físicas o morales que no cuentan con antigüedad ante la S.H.C.P., que permita fortalecer el desarrollo de las Micro y Pequeñas Empresas ubicadas en el Estado de Morelos, que realicen una actividad económica dentro de los sectores del comercio, servicio, turismo o industria.
- **FRANQUICIAS** Contar con una fuente de financiamiento alterna para personas físicas o morales, que permita el nacimiento y desarrollo de Micro, Pequeñas y Medianas Empresas ubicadas en el Estado de Morelos a través de la adquisición de modelos de franquicias.
- **FINANCIAMIENTO A LA COBRANZA** Implementar un programa financiero que sea de gran utilidad y coadyuve en hacer rápidamente líquidas las cuentas por cobrar de los empresarios del estado de Morelos que suministran bienes y servicios a empresas privadas, así como al Gobierno Estatal, coadyuvando en el establecimiento de bases que les permitan un crecimiento sostenido.
- **EMPRENEDORES** Contar con una fuente de financiamiento que permita promover e impulsar en los Morelenses la cultura y desarrollo empresarial, que resulte en la creación de una micro o pequeña empresa, en zonas urbanas o rurales mediante la operación de productos financieros en condiciones preferenciales que incluyan el apoyo crediticio y asesoría financiera, así como facilitar el acceso a la capacitación hacia los nuevos empresarios.

MICROCREDITOS

- MICROFINANCIAMIENTO INDIVID** Fortalecer y consolidar proyectos productivos y de autoempleo, mediante el otorgamiento de microfinanciamiento individual. (Hombres)
- MUJERES EMPRENDEDORAS IND** Fortalecer y consolidar proyectos productivos y de autoempleo, mediante el otorgamiento de microfinanciamiento individual.
- MUJERES EMPRENDEDORAS GRU** Apoyar con crédito en condiciones preferenciales a las actividades productivas y el autoempleo de las mujeres morelenses, a través de grupos solidarios. ¿Que es un grupo solidario? Es la integración de 5 a 10 personas que se agrupan para la obtención de un fin común, en este caso para obtener un crédito, las personas tienen que realizar algún tipo de actividad económica

VINCULACIÓN DE LOS PROGRAMAS

SECRETARÍA DE HACIENDA

X. Reportes de avance en los Indicadores de los Programas Presupuestarios del Poder Ejecutivo con Matrices de Indicadores para Resultados

Ejercicio Fiscal 2023
Fecha: 01/03/2023

DATOS DEL PROGRAMA																
Programa E087. Financiamiento al Sector Productivo en el presupuesto: Estado		Ramo: 07_Economía	Dependencia o Entidad: Secretaría de Desarrollo Económico y del Trabajo	Unidad (es) responsable (s): Instituto Morelense para el Financiamiento del Sector Productivo												
ALINEACIÓN																
Plan Estatal de Desarrollo 2019-2024			Programa derivado del PED 2019-2024			Agenda 2030										
Eje estratégico: 4. Productividad y competitividad para las y los morelenses	Programa: Programa Sectorial de Desarrollo Económico y del Trabajo	Objetivo: 3. Promover la formalidad de las empresas y de empleos plenos y productivos.	Objetivo: 6. Incrementar y canalizar una mayor cartera de crédito para las empresas con enfoque a la exportación.	Objetivo: 8. Promover el crecimiento económico sostenido, inclusivo y sostenible, el empleo pleno y productivo y el trabajo decente para todos	Meta: 8.3. Promover políticas orientadas al desarrollo que apoyen las actividades productivas: la creación de empleos decentes, el emprendimiento, la creatividad y la innovación, y alentar la oficialización y el crecimiento de las microempresas y las pequeñas y medianas empresas, entre otras cosas mediante el acceso a servicios financieros.	Ejes transversales:		Perspectiva de género								
Objetivo: 4.2 Impulsar el desarrollo económico sustentable, inclusivo y sostenible, así como generar empleos formales y dignos que promuevan la competitividad de las empresas generando el bienestar a la población morelense.																
Clasificación Funcional						Actividad Institucional										
Finalidad: 3. Desarrollo Económico	Función:	Subfunción: 3.1.1 Asuntos Económicos y Comerciales en General	108. Sectores económicos competitivos													
RESULTADOS																
Nivel	Objetivos (Resumen Narrativo)	Nombre del indicador	Definición del indicador	Método de cálculo	Unidad de medida	Tipo -Dimensión Sentido de medición- Frecuencia de medición	Línea base	Meta anual	Programación de metas trimestrales 2023					AVANCE ACUMULADO		SEMAFORO (Verde: Cumplimiento del 80-100% Amarillo: Cumplimiento del 70-79% Rojo: No cumplimiento)
									1er. Trim.	2do. Trim.	3er. Trim.	4to. Trim.	Absoluto	Relativo		
Fin	9. Contribuir al crecimiento económico	Índice de Competitividad	Relación de 88 indicadores agrupados en subsectores (derecho, medio ambiente, sociedad, macroeconomía, sistema político, mercado de factores, precursores, Gobierno, relaciones e innovación y sofisticación de los sectores económicos)	IMCO	Porcentaje	Estratégico-Eficacia-Ascendente-Trienal		16% (2018)								
Propósito	Las unidades económicas acceden a fuentes de financiamiento preferenciales y competitivos.	Porcentaje de unidades económicas apoyadas anualmente con financiamiento / 82,103 Unidades Económicas en el Estado sin acceso a financiamiento	Mide el número de unidades económicas apoyadas anualmente con financiamiento respecto del número de Unidades Económicas en el Estado que no acceden a financiamiento	(Unidades Económicas apoyadas anualmente con financiamiento / 82,103 Unidades Económicas en el Estado sin acceso a financiamiento) * 100	Porcentaje	Estratégico-Eficacia-Ascendente-Anual	5,706	5,400	1.2%	2.6%	4.0%	5.4%				
		4,664	4,400	1025	2139	3264	4400									
		Porcentaje de unidades económicas apoyadas anualmente con financiamiento respecto del número de unidades programadas que cumplieron con las Reglas de Operación. Respecto de las programadas.	Mide el número de unidades económicas apoyadas anualmente con financiamiento respecto del número de unidades programadas con las Reglas de Operación	(Unidades Económicas apoyadas con financiamiento / 4,400 unidades programadas en el año) * 100	Porcentaje	Estratégico-Eficacia-Ascendente-Anual	112%	100%	23.3%	48.6%	74.2%	100.0%				
4,664	4,400	1025	2139	3264	4400											
	Porcentaje de inversión otorgada en créditos a unidades económicas del Estado. Respecto del monto autorizado.	Mide el monto anual otorgado en créditos respecto del monto total programado anual para todos los programas de crédito.	(Monto otorgado en créditos a unidades económicas / \$225,000,000.00 Programados en el año) * 100	Porcentaje	Estratégico-Eficacia-Ascendente-Anual	93%	100%	19.2%	46.7%	72.7%	100.0%					
227,279 (miles)	225,000 (miles)	43100	105100	163750	225000											

Indicadores de Resultados

INDICADORES					Línea base	Meta anual 2024				AVANCE ACUMULADO		
Nombre del indicador	Definición del indicador	Método de cálculo	Unidad de medida	Tipo - Dimensión- Sentido de medición- Frecuencia de medición		Meta anual 2024					Al periodo	
						2023	1er. Trim.	2do. Trim.	3er. Trim.	4to. Trim.	Absoluto	Relativo
Índice de Competitividad	Relación de 88 indicadores agrupados en subsectores (derecho, medio ambiente, sociedad, macroeconomía, sistema político, mercado de factores, precursores, Gobierno, relaciones e innovación y sofisticación de los sectores económicos)	IMCO	Índice	Estratégico- Eficacia- Anual	16% (2018)							
Porcentaje de unidades económicas financiadas anualmente por Fondo Morelos con respecto al número de unidades económicas en el Estado	Mide el número de unidades económicas apoyadas anualmente con financiamiento respecto del número de Unidades Económicas en el Estado que no acceden a financiamiento	(Unidades Económicas apoyadas anualmente con financiamiento / 82,103 Unidades Económicas en el Estado sin acceso a financiamiento) * 100	Porcentaje	Estratégico- Eficacia- Anual	5.8% (4,730)	1.2%	2.6%	3.9%	5.2%	2,216	2.685%	
Porcentaje de unidades económicas financiadas anualmente con respecto al número de unidades programadas en el año que cumplieron con las Reglas de Operación	Mide el número de unidades económicas apoyadas anualmente con financiamiento respecto del número de unidades programadas que cumplieron con las Reglas de Operación	(Unidades Económicas apoyadas con financiamiento / 4,300 unidades programadas en el año) * 100	Porcentaje	Estratégico- Eficacia- Ascendente- Trimestral	108% (4,730)	23.6%	48.8%	74.3%	100%	2,216	51.54%	
Porcentaje de inversión anual otorgada en créditos a Pymes del total programado anual para todos los programas de crédito	Mide el monto anual otorgado en créditos respecto del monto total programado anual para todos los programas de crédito.	(Monto otorgado en créditos a unidades económicas / \$220,000,000.00 Programados en el año) *100	Porcentaje	Estratégico- Eficacia- Ascendente- Trimestral	106% (239,471 miles de pesos)	16.3%	44.5%	71.0%	100%	96,065	43.68%	



Anexos

Segundo Informe de Cuenta Pública
Instituto Moreense para el Financiamiento del Sector Productivo
Relación de Bienes Inmuebles que Componen su Patrimonio
Al 30 de junio de 2024



Código	Descripción del Bien Inmueble	Valor en libros
5810-02	Lote 2, manzana 52, zona 2, perteneciente al núcleo agrario de Cuautla II, Colonia Hermenegildo Galeana, en Cuautla Morelos. Escritura 4035	375,000
5810-03	Lote 15 Manzana 28, Zona del poblado de Mazatepec Morelos, avenida Coatetelco 37, col. Justo Sierra; a nombre de Sandra Curiel Torres. Escritura 54795	151,862
5810-04	Lote 12, manzana 197, zona 1, perteneciente al núcleo agrario de Tejalpa, actualmente Colonia Otillio Montañón, en Jiutepec Morelos. Escritura 76356	545,000
5810-05	Terreno lote 8, mza. 106, zona 1, en el Poblado de Anenecuilco, Morelos, con sup. 407.00 m2. a nombre de la Sra. Ma. Elena Domínguez Majluf. Valor de Avalúo \$97,000.00 Valor de Adjudicación \$64,667.00 Terreno lote 5, mza. 106, zona 1, en el Poblado de Anenecuilco, Morelos, con sup. 2,055.00 m2. a nombre de la Sra. Ma. Elena Domínguez Majluf.	518,000
5810-06	Predio urbano denominado "Tecuapa" ubicado en Calle Miguel Hidalgo s/n., en Tlalnepantla, Morelos, con sup. 2,019.00 m2. a nombre de Benito Espindola Flores.	288,000
5810-07	Lote de terreno identificado con el número 3 letra b del fraccionamiento Saint Moritz C.P. 62510 Número 3 del Municipio de Huitzilac, Morelos con superficie de 463.32 metros cuadrados, a nombre de Ma. Luisa Bautista Muñoz. Escritura 4818	168,500
5820-02	Fracción "A" del predio urbano ubicado en la Calle Cuauhtémoc, s/n, Col. Lomas de la Selva, Cuernavaca, Morelos, con sup. 180.00 m2. a nombre del Sr. Miguel Ángel Pérez Díaz. Escritura 43354	698,250
5820-03	Lote núm. 28, manzana 4, de la zona urbana del Ejido de Palmira, Temixco, Morelos, con sup. 985.00 m2. a nombre del Sr. Carlos F. Mate Saavedra. Escritura 85166	620,000
5820-05	Predio S/N urbano rústico sin construcción ubicado en la carretera nacional México-Acapulco o Avenida Morelos en Huajintlan en Amacuzac Morelos, con sup. 268.00 m2. a nombre de Eivia Cervantes Salgado.	262,666
5820-06	Lote 1 de la manzana 10, zona 1, perteneciente al núcleo agrario de Zacatepec Morelos entre las calles Felipe Vaquero, Emigdio Marmolejo y Gabriel Tepepa colonia plan de Ayala de Zacatepec Morelos, con sup. 1,237.00 m2. a nombre de Laura Elena Becerra Castejón. Escritura 4977	1,408,000
5820-07	Lote número 4 de la manzana 16 zona 1 perteneciente al núcleo agrario Marcelino Rodríguez en Axochiapan Morelos superficie 306.00 Mts Adjudicación de Venancio Acevedo Sánchez	112,000
5820-08	Lote No. 006, de la manzana 017, Col. Centro en Zacatepec, Morelos, con sup. 26.00 m2. a nombre del Sr. Eladio Espinoza Domínguez. Escritura 86857	143,000
0001-01	Lote 1 Manzana 67, Zona 38 E, Ejido de Chapultepec, Municipio Cuernavaca, nombre Alberto Huerta Alquicira	2,421,515
	SUMA	7,711,793

INSTITUTO MORELENSE PARA EL FINANCIAMIENTO DEL SECTOR PRODUCTIVO

Relación de esquemas bursátiles y de coberturas financieras

(Artículo 46, último párrafo LGCG)

La institución no cuenta con esquemas bursátiles y de coberturas financieras



MORELOS
2018 - 2024



Instituto Pro-veteranos de la Revolución del Sur

SEGUNDO INFORME DE CUENTA PÚBLICA
ENTIDADES PARAESTATALES
ENERO - JUNIO

2024



Introducción

SEGUNDO INFORME DE CUENTA PÚBLICA
INSTITUTO PRO-VETERANOS DE LA
REVOLUCIÓN DEL SUR
ENERO - JUNIO

2024

INTRODUCCIÓN.

El Instituto Pro-veteranos de la Revolución del Sur, surge en el año de 1983 con el objetivo primordial de atender las necesidades de los y las sobrevivientes de la Revolución zapatista en el estado de Morelos. Actualmente se les otorga una pensión mensual a las viudas de veteranos zapatista por parte del gobierno estatal y federal, con estas acciones sociales coadyuvamos en resarcir el rezago social de las sobrevivientes zapatistas y así contribuir a combatir la desigualdad en la comunidad morelense en especial a las viudas de excombatientes zapatistas.

Es necesario socializar la situación actual de las viudas zapatistas, en buscar alternativas para combatir sus necesidades prioritarias como su economía social y salud pública, a través de la difusión de la memoria histórica de la Revolución del Sur, que es un referente de identidad de nuestro estado de Morelos. Por ellos, es necesario realizar más difusión de la historia zapatista para sensibilizar las políticas públicas entre el ejecutivo y el legislativo local para buscar y realizar la tan anhelada justicia social a este grupo vulnerable. El reencuentro de sus historias de vida de cada viuda y familiares, es promover y conservar el legado histórico morelense a nivel nacional e internacional.

El objetivo es difundir la identidad zapatista que permita dignificar la situación actual que viven las familias de los veteranos del legendario Ejército Libertador del Sur, para así coadyuvar con los actores políticos su pronta intervención al proyecto de este organismo estatal, para modificar Y reformar el Decreto de creación del Instituto Pro-veteranos de la Revolución del Sur.



Información Contable

SEGUNDO INFORME DE CUENTA PÚBLICA
INSTITUTO PRO-VETERANOS DE LA
REVOLUCIÓN DEL SUR
ENERO - JUNIO

2024

Concepto	2024	2023	Concepto	2024	2023
INGRESOS Y OTROS BENEFICIOS			GASTOS Y OTRAS PÉRDIDAS		
<i>Ingresos de Gestión</i>			<i>Gastos de Funcionamiento</i>	188,322	58,044
Impuestos	-	-	Servicios Personales	188,322	-
Cuotas y Aportaciones de Seguridad Social	-	-	Materiales y Suministros	-	35,617
Contribuciones de Mejoras	-	-	Servicios Generales	-	22,427
Derechos	-	-	<i>Transferencias, Asignaciones, Subsidios y Otras Ayudas</i>	-	-
Productos	-	-	Transferencias Internas y Asignaciones al Sector Público	-	-
Aprovechamientos	-	-	Transferencias al Resto del Sector Público	-	-
Ingresos por Venta de Bienes y Prestación de Servicios	-	-	Subsidios y Subvenciones	-	-
<i>Participaciones, Aportaciones, Convenios, Incentivos Derivados de la Colaboración Fiscal, Fondos Distintos de Aportaciones, Transferencias, Asignaciones, Subsidios y Subvenciones, y Pensiones y Jubilaciones</i>	188,322	54,382	Ayudas Sociales	-	-
Participaciones, Aportaciones, Convenios, Incentivos Derivados de la Colaboración Fiscal y Fondos Distintos de Aportaciones	188,322	54,382	Pensiones y Jubilaciones	-	-
Transferencias, Asignaciones, Subsidios y Subvenciones, y Pensiones y Jubilaciones	-	-	Transferencias a Fideicomisos, Mandatos y Contratos Análogos	-	-
<i>Otros Ingresos y Beneficios</i>			Transferencias a la Seguridad Social	-	-
Ingresos Financieros	-	-	Donativos	-	-
Incremento por Variación de Inventarios	-	-	Transferencias al Exterior	-	-
Disminución del Exceso de Estimaciones por Pérdida o Deterioro u Obsolescencia	-	-	<i>Participaciones y Aportaciones</i>	-	-
Disminución del Exceso de Provisiones	-	-	Participaciones	-	-
Otros Ingresos y Beneficios Varios	-	-	Aportaciones	-	-
Total de Ingresos y Otros Beneficios	188,322	54,382	Convenios	-	-
			<i>Intereses, Comisiones y Otros Gastos de la Deuda Pública</i>	-	-
			Intereses de la Deuda Pública	-	-
			Comisiones de la Deuda Pública	-	-
			Gastos de la Deuda Pública	-	-
			Costo por Coberturas	-	-
			Apoyos Financieros	-	-
			<i>Otros Gastos y Pérdidas Extraordinarias</i>	-	-
			Estimaciones, Depreciaciones, Deterioros, Obsolescencia y Amortizaciones	-	-
			Provisiones	-	-
			Disminución de Inventarios	-	-
			Otros Gastos	-	-
			<i>Inversión Pública</i>	-	-
			Inversión Pública no Capitalizable	-	-
			Total de Gastos y Otras Pérdidas	188,322	58,044
			Resultados del Ejercicio (Ahorro/Desahorro)	-	(3,662)

Bajo protesta de decir verdad declaramos que los Estados Financieros y sus notas, son razonablemente correctos y son responsabilidad del emisor.

Segundo Informe de Cuenta Pública
 Instituto Pro-veteranos de la Revolución del Sur
 Estado de Situación Financiera
 Al 30 de junio de 2023 y 2024
 (Cifras en Pesos)



CONCEPTO	2024	Año	2023	CONCEPTO	2024	Año	2023
ACTIVO				PASIVO			
Activo Circulante				Pasivo Circulante			
Efectivo y Equivalentes	-	-	402	Cuentas por Pagar a Corto Plazo	-	-	4,064
Derechos a Recibir Efectivo o Equivalentes	-	-	-	Documentos por Pagar a Corto Plazo	-	-	-
Derechos a Recibir Bienes o Servicios	-	-	-	Porción a Corto Plazo de la Deuda Pública a Largo Plazo	-	-	-
Inventarios	-	-	-	Títulos y Valores a Corto Plazo	-	-	-
Almacenes	-	-	-	Pasivos Diferidos a Corto Plazo	-	-	-
Estimación por Pérdida o Deterioro de Activos Circulantes	-	-	-	Fondos y Bienes de Terceros en Garantía y/o Administración a Corto Plazo	-	-	-
Otros Activos Circulantes	-	-	-	Provisiones a Corto Plazo	-	-	-
Total de Activos Circulantes	-	-	402	Otros Pasivos a Corto Plazo	-	-	-
Activo No Circulante				Total de Pasivos Circulantes			4,064
Inversiones Financieras a Largo Plazo	-	-	-	Pasivo No Circulante			
Derechos a Recibir Efectivo o Equivalentes a Largo Plazo	-	-	-	Cuentas por Pagar a Largo Plazo	-	-	-
Bienes Inmuebles, Infraestructura y Construcciones en Proceso	-	-	-	Documentos por Pagar a Largo Plazo	-	-	-
Bienes Muebles	13,999	13,999	-	Deuda Pública a Largo Plazo	-	-	-
Activos Intangibles	-	-	-	Pasivos Diferidos a Largo Plazo	-	-	-
Depreciación, Deterioro y Amortización Acumulada de Bienes	-	-	-	Fondos y Bienes de Terceros en Garantía y/o en Administración a Largo Plazo	-	-	-
Activos Diferidos	-	-	-	Provisiones a Largo Plazo	-	-	-
Estimación por Pérdida o Deterioro de Activos no Circulantes	-	-	-	Total de Pasivos No Circulantes			
Otros Activos no Circulantes	-	-	-	Total del Pasivo			4,064
Total de Activos No Circulantes	13,999	13,999	13,999	HACIENDA PÚBLICA / PATRIMONIO			
Total del Activo	13,999	13,999	14,401	Hacienda Pública / Patrimonio Contribuido			
				Aportaciones	-	-	-
				Donaciones de Capital	-	-	-
				Actualización de la Hacienda Pública / Patrimonio	-	-	-
				Hacienda Pública / Patrimonio Generado	13,999	13,999	10,337
				Resultados del Ejercicio (Ahorro / Desahorro)	-	-	(3,662)
				Resultados de Ejercicios Anteriores	13,999	13,999	13,999
				Revalúos	-	-	-
				Reservas	-	-	-
				Rectificaciones de Resultados de Ejercicios Anteriores	-	-	-
				Exceso o Insuficiencia en la Actualización de la Hacienda Pública / Patrimonio			
				Resultado por Posición Monetaria	-	-	-
				Resultado por Tenencia de Activos no Monetarios	-	-	-
				Total Hacienda Pública / Patrimonio	13,999	13,999	10,337
				Total del Pasivo y Hacienda Pública / Patrimonio	13,999	13,999	14,401

Bajo protesta de decir verdad declaramos que los Estados Financieros y sus notas, son razonablemente correctos y son responsabilidad del emisor.

CONCEPTO	30 de junio 2024	31 de diciembre 2023	CONCEPTO	30 de junio 2024	31 de diciembre 2023
ACTIVO			PASIVO		
Activo Circulante			Pasivo Circulante		
Efectivo y Equivalentes		402	Cuentas por Pagar a Corto Plazo		4,064
Efectivo		-	Servicios Personales por Pagar a Corto Plazo		-
Bancos/Tesorería		402	Proveedores por Pagar a Corto Plazo		4,064
Bancos/Dependencias y Otros		-	Contratistas por Obras Públicas por Pagar a Corto Plazo		-
Inversiones Temporales (Hasta 3 meses)		-	Participaciones y Aportaciones por Pagar a Corto Plazo		-
Fondos con Afectación Específica		-	Transferencias Otorgadas por Pagar a Corto Plazo		-
Depósitos de Fondos de Terceros en Garantía y/o Admón.		-	Int., Comisiones y Otros Gastos de la Deuda Púb. por Pagar a Corto Plazo		-
Otros Efectivos y Equivalentes		-	Retenciones y Contribuciones por Pagar a Corto Plazo		-
		-	Devoluciones de la Ley de Ingresos por Pagar a Corto Plazo		-
		-	Otras Cuentas por Pagar a Corto Plazo		-
Derechos a Recibir Efectivo o Equivalentes			Documentos por Pagar a Corto Plazo		-
Inversiones Financieras de Corto Plazo		-	Documentos Comerciales por Pagar a Corto Plazo		-
Cuentas por Cobrar a Corto Plazo		-	Documentos con Contratistas por Obras Pub. por Pagar a Corto Plazo		-
Deudores Diversos por Cobrar a Corto Plazo		-	Otros Documentos por Pagar a Corto Plazo		-
Ingresos por Recuperar a Corto Plazo		-			-
Deudores por Anticipos de la Tesorería a Corto Plazo		-	Porción a Corto Plazo de La Deuda Pública a Largo Plazo		-
Préstamos Otorgados a Corto Plazo		-	Porción a Corto Plazo de la Deuda Pública		-
Otros Derechos a Recibir Efectivo o Equiv. a Corto Plazo		-	Porción a Corto Plazo de Arrendamiento Financiero		-
		-			-
Derechos a Recibir Bienes o Servicios			Títulos y Valores a Corto Plazo		-
Ant. a Proveedores por Adq. de Bienes y Prest. de Serv. a Corto Plazo		-			-
Ant. a Proveedores por Adq. de Bienes Inm. y Muebles a Corto Plazo		-	Pasivos Diferidos a Corto Plazo		-
Ant. a Proveedores por Adq. de Bienes Intangibles a Corto Plazo		-	Ingresos Cobrados por Adelantado a Corto Plazo		-
Anticipo a Contratistas por Obras Públicas a Corto Plazo		-	Intereses Cobrados por Adelantado a Corto Plazo		-
Otros Derechos a Recibir Bienes o Servicios a Corto Plazo		-	Otros Pasivos Diferidos a Corto Plazo		-
		-			-
Inventarios			Fondos y Bienes de Terceros en Garantía y/o Admón. a C. P.		-
Inventario de Mercancías para Venta		-	Fondos en Garantía a Corto Plazo		-
Inventario de Mercancías Terminadas		-	Fondos en Administración a Corto Plazo		-
Inventario de Mercancías en Proceso de Elaboración		-	Fondos Contingentes a Corto Plazo		-
Inventario de Materias Primas, Mat. y Suministros para Producción		-	Fondos de Fideicomisos, Mandatos y Contratos Análogos a Corto Plazo		-
Bienes en Tránsito		-	Otros Fondos de Terceros en Garantía y/o Administración a Corto Plazo		-
		-	Valores y Bienes en Garantía a Corto Plazo		-
Almacenes			Provisiones a Corto Plazo		-
Estimación por Pérdida o Deterioro de Activos Circulantes		-	Provisión para Demandas y Juicios a Corto Plazo		-
Est. para Ctas. Incobrables por Derechos a Recibir Efectivo o Equiv.		-	Provisión para Contingencias a Corto Plazo		-
Estimación por Deterioro de Inventarios		-	Otras Provisiones a Corto Plazo		-
		-			-
Otros Activos Circulantes			Otros Pasivos a Corto Plazo		-
Valores en Garantía		-	Ingresos por Clasificar		-
Bienes en Garantía (excluye depósitos de fondos)		-	Recaudación por Participar		-
Bienes Deriv. de Embargos, Decom., Aseguramientos y Dación en Pago		-	Otros Pasivos Circulantes		-
Adquisición con Fondos de Terceros		-			-
		-			-
Total de Activos Circulantes		402	Total de Pasivos Circulantes		4,064

CONCEPTO	30 de junio 2024	31 de diciembre 2023	CONCEPTO	30 de junio 2024	31 de diciembre 2023
Activo No Circulante			Pasivo No Circulante		
Inversiones Financieras a Largo Plazo	-	-	Cuentas por Pagar a Largo Plazo	-	-
Derechos a Recibir Efectivo o Equivalentes a Largo Plazo	-	-	Documentos por Pagar a Largo Plazo	-	-
Bienes Inmuebles, Infraestructura y Const. en Proceso	-	-	Deuda Pública a Largo Plazo	-	-
Bienes Muebles	13,999	13,999	Pasivos Diferidos a Largo Plazo	-	-
Activos Intangibles	-	-	Fdos. y Bienes de Terceros en Garantía y/o en Admón. a L.P.	-	-
Depreciación, Deterioro y Amortización Acumulada de Bienes	-	-	Provisiones a Largo Plazo	-	-
Activos Diferidos	-	-	Total de Pasivos No Circulantes	-	-
Estimación por Pérdida o Deterioro de Activos no Circulantes	-	-	Total del Pasivo	-	4,064
Otros Activos no Circulantes	-	-			
Total de Activos No Circulantes	13,999	13,999	HACIENDA PÚBLICA / PATRIMONIO		
Total del Activo	13,999	14,401	Hacienda Pública / Patrimonio Contribuido	-	-
			Aportaciones	-	-
			Donaciones de Capital	-	-
			Actualización de la Hacienda Pública / Patrimonio	-	-
			Hacienda Pública / Patrimonio Generado	13,999	10,337
			Resultados del Ejercicio (Ahorro / Desahorro)	-	(3,662)
			Resultados de Ejercicios Anteriores	13,999	13,999
			Revalúos	-	-
			Reservas	-	-
			Rectificaciones de Resultados de Ejercicios Anteriores	-	-
			Exceso o Insuficiencia en la Actualización de la Hacienda Pública / Patrimonio	-	-
			Resultado por Posición Monetaria	-	-
			Resultado por Tenencia de Activos no Monetarios	-	-
			Total Hacienda Pública / Patrimonio	13,999	10,337
			Total del Pasivo y Hacienda Pública / Patrimonio	13,999	14,401

Bajo protesta de decir verdad declaramos que los Estados Financieros y sus notas, son razonablemente correctos y son responsabilidad del emisor.

Segundo Informe de Cuenta Pública
 Instituto Pro-veteranos de la Revolución del Sur
 Estado de Cambios en la Situación Financiera
 Del 1 de enero al 30 de Junio de 2024
 (Cifras en Pesos)



Concepto	Origen	Aplicación	Concepto	Origen	Aplicación
ACTIVO			PASIVO		4,064
Activo Circulante	402		Pasivo Circulante		4,064
Efectivo y Equivalentes	402		Cuentas por Pagar a Corto Plazo		4,064
Derechos a Recibir Efectivo o Equivalentes	-		Documentos por Pagar a Corto Plazo		-
Derechos a Recibir Bienes o Servicios	-		Porción a Corto Plazo de la Deuda Pública a Largo Plazo		-
Inventarios	-		Títulos y Valores a Corto Plazo		-
Almacenes	-		Pasivos Diferidos a Corto Plazo		-
Estimación por Pérdida o Deterioro de Activos Circulantes	-		Fdos. y Bienes de Terceros en Garantía y/o Admón. a C. P.		-
Otros Activos Circulantes	-		Provisiones a Corto Plazo		-
	-		Otros Pasivos a Corto Plazo		-
Activo No Circulante			Pasivo No Circulante		
Inversiones Financieras a Largo Plazo	-		Cuentas por Pagar a Largo Plazo		-
Derechos a Recibir Efectivo o Equivalentes a Largo Plazo	-		Documentos por Pagar a Largo Plazo		-
Bienes Inmuebles, Infraestructura y Constr. en Proceso	-		Deuda Pública a Largo Plazo		-
Bienes Muebles	-		Pasivos Diferidos a Largo Plazo		-
Activos Intangibles	-		Fdos. y Bienes de Terceros en Garantía y/o Admón. a L. P.		-
Depreciación, Deterioro y Amort. Acumulada de Bienes	-		Provisiones a Largo Plazo		-
Activos Diferidos	-				
Est. por Pérdida o Deterioro de Activos no Circulantes	-		HACIENDA PÚBLICA / PATRIMONIO	3,662	
Otros Activos no Circulantes	-		Hacienda Pública / Patrimonio Contribuido		
			Aportaciones		
			Donaciones de Capital		
			Actualización de la Hacienda Pública / Patrimonio		
			Hacienda Pública / Patrimonio Generado	3,662	
			Resultados del Ejercicio (Ahorro / Desahorro)	3,662	
			Resultados de Ejercicios Anteriores	-	
			Revalúos	-	
			Reservas	-	
			Rectificaciones de Resultados de Ejercicios Anteriores	-	
			Exceso o Insuficiencia en la Actualización de la Hacienda Pública / Patrimonio		
			Resultado por Posición Monetaria	-	
			Resultado por Tenencia de Activos no Monetarios	-	

Bajo protesta de decir verdad declaramos que los Estados Financieros y sus notas, son razonablemente correctos y son responsabilidad del emisor.

Segundo Informe de Cuenta Pública
 Instituto Pro-Veteranos de la Revolución del Sur
 Estado Analítico del Activo
 Del 1 de enero al 30 de junio de 2024
 (Cifras en Pesos)



Concepto	Saldo Inicial 1	Cargos del Periodo 2	Abonos del Periodo 3	Saldo Final 4 = (1 + 2 - 3)	Variación del Periodo (4 - 1)
ACTIVO	14,401	188,322	188,724	13,999	(402)
<i>Activo Circulante</i>	402	188,322	188,724	-	(402)
Efectivo y Equivalentes	402	188,322	188,724	-	(402)
Derechos a Recibir Efectivo o Equivalentes	-	-	-	-	-
Derechos a Recibir Bienes o Servicios	-	-	-	-	-
Inventarios	-	-	-	-	-
Almacenes	-	-	-	-	-
Estimación por Pérdida o Deterioro de Activos Circulantes	-	-	-	-	-
Otros Activos Circulantes	-	-	-	-	-
<i>Activo No Circulante</i>	13,999	-	-	13,999	-
Inversiones Financieras a Largo Plazo	-	-	-	-	-
Derechos a Recibir Efectivo o Equivalentes a Largo Plazo	-	-	-	-	-
Bienes Inmuebles, Infraestructura y Constr. en Proceso	-	-	-	-	-
Bienes Muebles	13,999	-	-	13,999	-
Activos Intangibles	-	-	-	-	-
Depreciación, Deterioro y Amort. Acumulada de Bienes	-	-	-	-	-
Activos Diferidos	-	-	-	-	-
Est. por Pérdida o Deterioro de Activos no Circulantes	-	-	-	-	-
Otros Activos no Circulantes	-	-	-	-	-

Bajo protesta de decir verdad declaramos que los Estados Financieros y sus notas, son razonablemente correctos y son responsabilidad del emisor.



Segundo Informe de Cuenta Pública
Instituto Pro-veteranos de la Revolución del Sur
Estado Analítico de la Deuda y Otros Pasivos
Del 1 de enero al 30 de junio de 2024
(Cifras en Pesos)



Denominación de las Deudas	Moneda de Contratación	Institución o País Acreedor	Saldo Inicial del Periodo	Saldo Final del Periodo
DEUDA PÚBLICA				
Corto Plazo				
Deuda Interna	Pesos		-	-
Instituciones de Crédito			-	-
Títulos y Valores			-	-
Arrendamientos Financieros			-	-
Deuda Externa	Pesos		-	-
Organismos Financieros Internacionales			-	-
Deuda Bilateral			-	-
Títulos y Valores			-	-
Arrendamientos Financieros			-	-
<i>Subtotal a Corto Plazo</i>			-	-
Largo Plazo				
Deuda Interna	Pesos		-	-
Instituciones de Crédito			-	-
Títulos y Valores			-	-
Arrendamientos Financieros			-	-
Deuda Externa	Pesos		-	-
Organismos Financieros Internacionales			-	-
Deuda Bilateral			-	-
Títulos y Valores			-	-
Arrendamientos Financieros			-	-
<i>Subtotal a Largo Plazo</i>			-	-
Otros Pasivos			4,064	-
Total Deuda y Otros Pasivos			4,064	-

Bajo protesta de decir verdad declaramos que los Estados Financieros y sus notas, son razonablemente correctos y son responsabilidad del emisor.



Segundo Informe de Cuenta Pública
 Instituto Pro-veteranos de la Revolución del Sur
 Informe Analítico de la Deuda Pública y Otros Pasivos - LDF
 Del 1 de enero al 30 de junio de 2024
 (Cifras en Pesos)



Denominación de la Deuda Pública y Otros Pasivos	Saldo al 31 de Diciembre de 2023	Disposiciones del Periodo	Amortizaciones del Periodo	Revaluaciones, Reclasificaciones y Otros Ajustes	Saldo Final del Periodo	Pago de Intereses del Periodo	Pago de Comisiones y demás costos asociados durante el Periodo
Deuda Pública	-	-	-	-	-	-	-
Corto Plazo	-	-	-	-	-	-	-
Instituciones de Crédito	-	-	-	-	-	-	-
Títulos y Valores	-	-	-	-	-	-	-
Arrendamientos Financieros	-	-	-	-	-	-	-
Largo Plazo	-	-	-	-	-	-	-
Instituciones de Crédito	-	-	-	-	-	-	-
Títulos y Valores	-	-	-	-	-	-	-
Arrendamientos Financieros	-	-	-	-	-	-	-
Otros Pasivos	4,064	-	-	-	-	-	-
Total de la Deuda Pública y Otros Pasivos	4,064	-	-	-	-	-	-
Deuda Contingente¹ (Informativo)							
Deuda Contingente 1	-	-	-	-	-	-	-
Deuda Contingente 2	-	-	-	-	-	-	-
Deuda Contingente xx	-	-	-	-	-	-	-
Valor de Instrumentos Bono Cupón Cero²							
Instrumento Bono Cupón Cero 1	-	-	-	-	-	-	-
Instrumento Bono Cupón Cero 2	-	-	-	-	-	-	-
Instrumento Bono Cupón Cero 3	-	-	-	-	-	-	-

- 1 Se refiere a cualquier Financiamiento sin fuente o garantía de pago definida, que sea asumida de manera solidaria o subsidiaria por las Entidades Federativas con sus Municipios, organismos descentralizados y empresas de participación estatal mayoritaria y fideicomisos, locales o municipales, y por los Municipios con sus respectivos organismos descentralizados y empresas de participación municipal mayoritaria.
- 2 Se refiere al valor del Bono Cupón Cero que respalda el pago de los créditos asociados al mismo (Activo).

Obligaciones a Corto Plazo	Monto Contratado	Plazo Pactado	Tasa de Interés	Comisiones y Costos Relacionados	Tasa Efectiva
Obligaciones a Corto Plazo (Informativo)					
Crédito 1	-	-	-	-	-
Crédito 2	-	-	-	-	-
Crédito xx	-	-	-	-	-

Bajo protesta de decir verdad declaramos que los Estados Financieros y sus notas, son razonablemente correctos y son responsabilidad del emisor.

Denominación de las Obligaciones Diferentes de Financiamiento	Fecha del Contrato	Fecha de inicio de operación del proyecto	Fecha de vencimiento	Monto de la inversión pactado	Plazo pactado	Monto promedio mensual del pago de la contraprestación	Monto promedio mensual del pago de la contraprestación correspondiente al pago de inversión	Monto pagado de la inversión al 30 de junio de 2024	Monto pagado de la inversión actualizado al 30 de junio de 2024	Saldo pendiente por pagar de la inversión al 30 de junio de 2024
Asociaciones Público Privadas (APP's)										
APP 1				-				-	-	-
APP 2				-				-	-	-
APP 3				-				-	-	-
APP xx				-				-	-	-
Otros Instrumentos										
Otro Instrumento 1				-				-	-	-
Otro Instrumento 2				-				-	-	-
Otro Instrumento 3				-				-	-	-
Otro Instrumento xx				-				-	-	-
Total de Obligaciones Diferentes de Financiamiento				-				-	-	-

NO APLICA

Bajo protesta de decir verdad declaramos que los Estados Financieros y sus notas, son razonablemente correctos y son responsabilidad del emisor.

Segundo Informe de Cuenta Pública
Instituto Pro-veteranos de la Revolución del Sur
Estado de Variación en la Hacienda Pública
Del 1 de enero al 30 de junio de 2024
(Cifras en Pesos)



Concepto	Hacienda Pública/Patrimonio Contribuido	Hacienda Pública/Patrimonio Generado de Ejercicios Anteriores	Hacienda Pública/Patrimonio Generado del Ejercicio	Exceso o Insuficiencia en la Actualización de la Hacienda Pública / Patrimonio	TOTAL
Hacienda Pública / Patrimonio Contribuido Neto de 2023	-	-	-	-	-
<i>Aportaciones</i>	-	-	-	-	-
<i>Donaciones de Capital</i>	-	-	-	-	-
<i>Actualización de la Hacienda Pública / Patrimonio</i>	-	-	-	-	-
Hacienda Pública / Patrimonio Generado Neto de 2023	-	13,999	(3,662)	-	10,337
<i>Resultados del Ejercicio (Ahorro / Desahorro)</i>	-	-	(3,662)	-	(3,662)
<i>Resultados de Ejercicios Anteriores</i>	-	13,999	-	-	13,999
<i>Revalúos</i>	-	-	-	-	-
<i>Reservas</i>	-	-	-	-	-
<i>Rectificaciones de Resultados de Ejercicios Anteriores</i>	-	-	-	-	-
Exceso o Insuficiencia en la Actualización de la Hacienda Pública / Patrimonio Neto de 2023	-	-	-	-	-
<i>Resultado por Posición Monetaria</i>	-	-	-	-	-
<i>Resultado por Tenencia de Activos no Monetarios</i>	-	-	-	-	-
Hacienda Pública / Patrimonio Neto Final de 2023	-	13,999	(3,662)	-	10,337
Cambios en la Hacienda Pública / Patrimonio Contribuido Neto de 2024	-	-	-	-	-
<i>Aportaciones</i>	-	-	-	-	-
<i>Donaciones de Capital</i>	-	-	-	-	-
<i>Actualización de la Hacienda Pública / Patrimonio</i>	-	-	-	-	-
Variaciones de la Hacienda Pública / Patrimonio Generado Neto de 2024	-	-	3,662	-	3,662
<i>Resultados del Ejercicio (Ahorro / Desahorro)</i>	-	-	-	-	-
<i>Resultados de Ejercicios Anteriores</i>	-	-	3,662	-	3,662
<i>Revalúos</i>	-	-	-	-	-
<i>Reservas</i>	-	-	-	-	-
<i>Rectificaciones de Resultados de Ejercicios Anteriores</i>	-	-	-	-	-
Cambios en el Exceso o Insuficiencia en la Actualización de la Hacienda Pública / Patrimonio Neto de 2024	-	-	-	-	-
<i>Resultado por Posición Monetaria</i>	-	-	-	-	-
<i>Resultado por Tenencia de Activos no Monetarios</i>	-	-	-	-	-
Hacienda Pública / Patrimonio Neto Final de 2024	-	13,999	-	-	13,999

Bajo protesta de decir verdad declaramos que los Estados Financieros y sus notas, son razonablemente correctos y son responsabilidad del emisor.

INSTITUTO PRO-VETERANOS DE LA REVOLUCIÓN DEL SUR
Informe de Pasivos Contingentes
Del 1 de enero al 30 de junio 2023 y 2024

NO APLICA

INSTITUTO PRO-VETERANOS DE LA REVOLUCIÓN DEL SUR
Notas a los Estados Financieros
Del 1 de enero al 30 de junio 2023 y 2024

La elaboración de las presentes notas tiene su fundamento en el Artículo 49 de la Ley General de Contabilidad Gubernamental. En este apartado son reveladas las cuentas que tuvieron movimiento durante el periodo acumulado que se presenta, las cuales son derivadas de las operaciones financieras y presupuestales de la entidad.

NOTAS DE DESGLOSE

ACTIVO

I. EFECTIVO Y EQUIVALENTES

El efectivo está constituido por moneda de curso legal y se encuentra a su valor nominal proveniente de transferencias estatales. Para cubrir sus compromisos en apego a lo establecido en el presupuesto de egresos; de la partida 1000 Servicios Personales.

II. DERECHOS A RECIBIR EN BIENES Y SERVICIOS

Concentra los derechos a favor del Instituto Pro-veteranos de la Revolución del Sur, no realizamos pagos a proveedores ya que las partidas 2000 Materiales y Suministros y 3000 Servicios Generales sin saldo hasta esta fecha.

La elaboración de las presentes notas tiene su fundamento en el Artículo 49 de la Ley General de Contabilidad Gubernamental. En este apartado son reveladas las cuentas que tuvieron movimiento durante el periodo acumulado que se presenta, las cuales son derivadas de las operaciones financieras y presupuestales de la entidad.

NOTAS DE DESGLOSE

ACTIVO

I. EFECTIVO Y EQUIVALENTES

El efectivo está constituido por moneda de curso legal y se encuentra a su valor nominal proveniente de transferencias estatales. Para cubrir sus compromisos en apego a lo establecido en el presupuesto de egresos; de la partida 1000 Servicios Personales.

II. DERECHOS A RECIBIR EN BIENES Y SERVICIOS

Concentra los derechos a favor del Instituto Pro-veteranos de la Revolución del Sur, por anticipos otorgados a Proveedores, en el periodo que se informa, sin saldo hasta esta fecha.

III. BIENES MUEBLES

Representa el valor de la adquisición del Equipo de Cómputo propiedad del Instituto.

PASIVO

I.- PASIVO CIRCULANTE

Sin información que revelar.

III PATRIMONIO

El Patrimonio del Organismo, se encuentra integrado por el resultado del ejercicio y los resultados de ejercicios anteriores.

IV. SERVICIOS PERSONALES

En referencia a la partida 1000 Servicios Personales, la administra quincenalmente el Ejecutivo Estatal.

V. PARTICIPACIONES, APORTACIONES, CONVENIOS, INCENTIVOS.

De los rubros de participaciones, aportaciones, convenios, incentivos derivados de la colaboración fiscal, fondos distintos de aportaciones, transferencias, asignaciones, subsidios y subvenciones, y pensiones y jubilaciones, los cuales están armonizados con los rubros del Clasificador por Rubros de Ingresos, se informa: que no ha recibido el Instituto el Gasto Operativo quincenalmente de las Partidas 2000 Materiales y Suministros, 3000 Servicios Generales. Se hace mención que por parte de Gobierno del Estado no se ha transferido las ministraciones que corresponde a los meses de enero a junio 2024

NOTAS DE GESTIÓN ADMINISTRATIVA.

I INTRODUCCIÓN

La información financiera aquí contenida, se presenta en términos de lo dispuesto en los artículos 52,53 y 54, de la Ley General de Contabilidad Gubernamental y el artículo 32 de la Constitución Política del Estado Libre y Soberano de Morelos.

II AUTORIZACIÓN E HISTORIA

Fecha de creación del ente público, del Decreto número 60, publicado en el Periódico Oficial "*Tierra y Libertad*" número 3129 de fecha 3 de agosto de 1983, mediante el cual se crea el Instituto Pro-veteranos de la Revolución del Sur, como un Organismo con personalidad jurídica y patrimonio propios.

III ORGANIZACIÓN Y OBJETO SOCIAL

a) OBJETO SOCIAL

El objetivo general del Instituto Pro-veteranos de la Revolución del Sur, es proveer información que permita identificar y sensibilizar la situación actual que viven las sus familias de origen zapatista, para así coadyuvar con los actores políticos estatales su pronta intervención al proyecto del organismo para reactivar o modificar el decreto de creación del organismo y la ley de beneficios, estímulos y recompensas, para favorecer a un sector vulnerable de la sociedad morelense, y así también promover y difundir la historia del zapatismo a nivel nacional e internacional.

EJERCICIO FISCAL

La actual administración a cargo de Lic. Edgar Rafael Castro Zapata, informa el periodo correspondiente al 2do trimestre del ejercicio fiscal del 2024.

b) RÉGIMEN JURÍDICO

La Constitución Política del Estado Libre y Soberano de Morelos, en una evolución de la teoría clásica de la división tradicional de poderes en la que se concibe el Estado, prevé la existencia de órganos constitucionales autónomos, denominándolos Organismos Públicos Autónomos, con funciones estatales específicas, autonomía e independencia funcional y financiera de los Poderes primarios, sin que por ello deban entenderse que no forman parte del Estado, dado que su misión principal radica en atender necesidades totales tanto del Estado como de la Sociedad; respecto a dicho órgano.

c) CONSIDERACIONES FISCALES DEL ENTE.

En términos de lo dispuesto por el artículo 102 de la Ley del Impuesto Sobre la Renta, en el título III “del Régimen de las Personas Morales con Fines No Lucrativos”, indica que sólo tendrán las obligaciones de retener y enterar el impuesto y exigir la documentación que reúna los requisitos fiscales, cuando hagan pagos a terceros y estén obligados a ellos en términos de Ley.

BASE DE PREPARACIÓN DE LOS ESTADOS FINANCIEROS

Los estados financieros que se presentan, han sido preparados conforme a la relación de documentos e información que integra la cuenta pública del Instituto Pro-veteranos de la Revolución del Sur, en base a la normatividad establecida en la Ley General de Contabilidad Gubernamental y por el Consejo Nacional de Armonización Contable.

c) NOTAS DE MEMORIA (CUENTAS DE ORDEN)

Las Notas de Memoria contendrán información sobre las cuentas de orden tanto contables como presupuestarias que se utilizan para registrar movimientos de valores que no afecten o modifiquen el Estado de Situación Financiera del ente público; sin embargo, su incorporación es necesaria con fines de recordatorio, de control y en general sobre los aspectos administrativos, o bien, para consignar sus derechos o responsabilidades contingentes que puedan, o no, presentarse en el futuro.

Las cuentas que se manejan para efectos de estas Notas son las siguientes:

Cuentas de Orden Contables: No aplica

Valores

Emisión de Obligaciones

Avales y Garantías

Juicios

Inversión Mediante Proyectos para Prestación de Servicios (PPS) y Similares

Bienes Concesionados o en Comodato.

INSTITUTO PRO-VETERANOS DE LA REVOLUCIÓN DEL SUR
Notas a los Estados Financieros
Del 1 de enero al 30 de junio 2023 y 2024

Concepto	Importe
VALORES	\$.00
EMISIÓN DE OBLIGACIONES	\$.00
AVALES Y GARANTÍAS	\$.00
JUICIOS	\$.00
INVERSIÓN MEDIANTE PROYECTOS PARA PRESTACIÓN DE SERVICIOS (PPS) Y SIMILARES	\$.00
BIENES CONCESIONADOS O EN COMODATO	\$.00
	\$.00
CUENTAS DE ORDEN CONTABLES	0

Se informará al menos lo siguiente:

1. Los valores en custodia de instrumentos prestados a formadores de mercado e instrumentos de crédito recibidos en garantía de los formadores de mercado u otros.
2. Por tipo de emisión de instrumento: monto, tasa y vencimiento.
3. Los contratos firmados de construcciones por tipo de contrato.

Las cuentas de orden contables señaladas, se indican de manera enunciativa, por lo tanto, deberán informar sobre las cuentas de orden contable que utilice el ente público y que presenten saldos al período que se reporta.

Cuentas de Orden Presupuestario

Cuentas de ingresos

Cuentas de egresos

En las cuentas de orden presupuestarias, se informará el avance que se registra, previo al cierre presupuestario de cada periodo que se reporta.

Ingresos de Gestión.

Concepto	Importe
	\$.00
Subtotal PARTICIPACIONES	\$ -
	\$.00
Subtotal APORTACIONES	\$ -
	\$.00
	\$.00
Subtotal CONVENIOS	\$ -
INCENTIVOS DERIVADOS DE LA COLABORACIÓN FISCAL	\$.00

INSTITUTO PRO-VETERANOS DE LA REVOLUCIÓN DEL SUR

Notas a los Estados Financieros

Del 1 de enero al 30 de junio 2023 y 2024

Subtotal INCENTIVOS DERIVADOS DE LA COLABORACIÓN FISCAL		\$ -
FONDOS DISTINTOS DE APORTACIONES	\$.00	
Subtotal FONDOS DISTINTOS DE APORTACIONES		\$ -
TRANSFERENCIAS Y ASIGNACIONES	\$	
Subtotal TRANSFERENCIAS Y ASIGNACIONES	\$	188,322
SUBSIDIOS Y SUBVENCIONES	\$.00	
Subtotal SUBSIDIOS Y SUBVENCIONES		\$ -
PENSIONES Y JUBILACIONES	\$.00	
Subtotal PENSIONES Y JUBILACIONES		\$ -

Concepto	2024	2023
BANCOS/TESORERÍA	\$.00	\$.00
INVERSIONES TEMPORALES (HASTA 3 MESES)	\$.00	\$.00
FONDOS CON AFECTACIÓN ESPECÍFICA	\$.00	\$.00
Suma	\$.00	0

Gestión y otras pérdidas

Concepto	Importe
GASTOS DE FUNCIONAMIENTO	\$ 188,322
TRANSFERENCIAS, ASIGNACIONES, SUBSIDIOS Y OTRAS AYUDAS	\$.00
PARTICIPACIONES Y APORTACIONES	\$.00
INTERESES, COMISIONES Y OTROS GASTOS DE LA DEUDA PÚBLICA	\$.00
OTROS GASTOS Y PÉRDIDAS EXTRAORDINARIAS	\$.00
Suma de GASTOS Y OTRAS PÉRDIDAS	\$ 188,322

Concepto	2024	2023
MOBILIARIO Y EQUIPO DE ADMINISTRACIÓN	\$ 13,999.00	\$ 13,999.00
MOBILIARIO Y EQUIPO EDUCACIONAL Y RECREATIVO	\$.00	\$.00
VEHÍCULOS Y EQUIPO DE TRANSPORTE	\$.00	\$.00
MAQUINARIA, OTROS EQUIPOS Y HERRAMIENTAS	\$.00	\$.00
Subtotal BIENES MUEBLES	13999	13,999
SOFTWARE	\$.00	\$.00
LICENCIAS	\$.00	\$.00
Subtotal ACTIVOS INTANGIBLES	0	0
DEPRECIACIÓN ACUMULADA DE BIENES MUEBLES	\$.00	\$.00
Subtotal DEPRECIACIÓN, DETERIORO Y AMORTIZACIÓN ACUMULADA DE BIENES	0	0
Suma	13,999	13,999

c) NOTAS DE GESTIÓN ADMINISTRATIVAS.

1.- INTRODUCCIÓN

Los Estados Financieros de los entes públicos, proveen de información financiera a los principales usuarios de la misma, al Congreso y a los ciudadanos. El objetivo del presente documento es la revelación del contexto y de los aspectos económicos-financieros más relevantes que influyeron en las decisiones del periodo, y que deberán ser considerados en la elaboración de los estados financieros para la mayor comprensión de los mismo y sus particularidades.

De esta manera, se informa y explica la respuesta del gobierno a las condiciones relacionadas con la información financiera de cada período de gestión; además, de exponer aquellas políticas que podrían afectar la toma de decisiones en períodos posteriores.

2.- PANORAMA ECONOMICO Y FINANCIERO:

El Instituto Pro-veteranos de la Revolución del Sur, opera bajo condiciones económico-financiera inestables, las cuales han influido para que la Institución trabaje en forma sólida y sistemática en base a la calendarización de su presupuesto de programación de operación mensual de los subsidios otorgados por el Gobierno Federal y Estatal.

3.- POLÍTICAS DE CONTABILIDAD SIGNIFICATIVAS.

Los Estados Financieros elaborados y presentados en base a sus registros que todo son generados conforme a los principios de contabilidad generalmente aceptados que se aplican a cualquier organismo público, además de que toda la información es registrada a costo histórico y en moneda nacional.

Dentro de las políticas de contabilidad más significativas aplicadas son las siguientes:

ACTIVOS:

a).- Efectivos y Equivalentes. Estos recursos son de liquidez inmediata en Bancos son depositados de ingresos de aportaciones de subsidios Federal y Estatal. Estos recursos están comprometidos al pago de nómina del personal del organismo.

PASIVOS:

- a) .- Proveedores a corto Plazo: Representan las obligaciones de pago del devengado de la Institución ante una persona física o moral por la adquisición de un bien o servicios.

INSTITUTO PRO-VETERANOS DE LA REVOLUCIÓN DEL SUR
Notas a los Estados Financieros
Del 1 de enero al 30 de junio 2023 y 2024

Pasivo Circulante

Destacan entre las principales partidas del Pasivo Circulante las siguientes:

Concepto	Importe
SERVICIOS PERSONALES POR PAGAR A CORTO PLAZO	\$.00
RETENCIONES Y CONTRIBUCIONES POR PAGAR A CORTO PLAZO	\$.00
SOS POR CLASIFICAR	\$.00
PROVEEDORES POR PAGAR A CORTO PLAZO	\$.00
OTRAS CUENTAS POR PAGAR A CORTO PLAZO	\$.00
Suma PASIVO CIRCULANTE	\$.00

4.- REPORTE ANALÍTICO DEL ACTIVO:

Bienes inmuebles, infraestructura: No Aplica

Bienes Muebles: Estos reasentan todas las adquisiciones acumuladas de bienes muebles para realizar y facilitar las actividades propias de la Institución, los cuales se registran a valor de adquisición y se deprecian de acuerdo a su fecha de adquisición y parámetros de vida útil a una tasa de depreciación.

5.- REPORTE DE LA RECAUDACIÓN.

En el Instituto Pro-veteranos no recauda por algún servicio administrativo ni por la consulta al acervo histórico de la Revolución del Sur.

6.- PROCESOS DE MEJORA.

En cumplimiento con los fines y en respuesta a las políticas de armonización contable, el Instituto ha tenido un ordenamiento de su contabilidad.

7.- PARTES RELACIONADAS.

No exista partes relacionadas que pudieran ejercer influencias significativas sobre la toma de decisiones financieras y operativas del Instituto.

17.- RESPONSABILIDAD SOBRE LA PRESENTACIÓN RAZONABLE DE LOS ESTADOS FINANCIEROS.

HIST. ÉDGAR CASTRO ZAPATA
DIRECTOR GENERAL DEL INSTITUTO
PROVETERANOS DE LA REVOLUCIÓN DEL SUR.

“BAJO PROTESTA DE DECIR VERDAD DECLARAMOS QUE LOS ESTADOS FINANCIEROS Y SUS NOTAS, SON RAZONABLEMENTE CORRECTOS Y SON RESPONSABILIDAD DEL EMISOR



Segundo Informe de Cuenta Pública
Instituto Pro-veteranos de la Revolución del Sur
Conciliación entre los Ingresos Presupuestarios y Contables
Del 1 de enero al 30 de junio de 2024
(Cifras en Pesos)



Concepto	2024
1. Total de Ingresos Presupuestarios	188,322
2. Más Ingresos Contables No Presupuestarios	-
2.1 Ingresos Financieros	-
2.2 Incremento por Variación de Inventarios	-
2.3 Disminución del Exceso de Estimaciones por Pérdida o Deterioro u Obsolescencia	-
2.4 Disminución del Exceso de Provisiones	-
2.5 Otros Ingresos y Beneficios Varios	-
2.6 Otros Ingresos Contables No Presupuestarios	-
3. Menos Ingresos Presupuestarios No Contables	-
3.1 Aprovechamientos Patrimoniales	-
3.2 Ingresos Derivados de Financiamientos	-
3.3 Otros Ingresos Presupuestarios No Contables	-
4. Total de Ingresos Contables	188,322



Segundo Informe de Cuenta Pública
Instituto Pro-veteranos de la Revolución del Sur
Conciliación entre los Egresos Presupuestarios y los Gastos Contables
Del 1 de enero al 30 de junio de 2024
(Cifras en Pesos)



Concepto	2024
1. Total de Egresos Presupuestarios	188,322
2. Menos Egresos Presupuestarios No Contables	-
2.1 Materias Primas y Materiales de Producción y Comercialización	-
2.2 Materiales y Suministros	-
2.3 Mobiliario y Equipo de Administración	-
2.4 Mobiliario y Equipo Educacional y Recreativo	-
2.5 Equipo e Instrumental Médico y de Laboratorio	-
2.6 Vehículos y Equipo de Transporte	-
2.7 Equipo de Defensa y Seguridad	-
2.8 Maquinaria, Otros Equipos y Herramientas	-
2.9 Activos Biológicos	-
2.10 Bienes Inmuebles	-
2.11 Activos Intangibles	-
2.12 Obra Pública en Bienes de Dominio Público	-
2.13 Obra Pública en Bienes Propios	-
2.14 Acciones y Participaciones de Capital	-
2.15 Compra de Títulos y Valores	-
2.16 Concesión de Préstamos	-
2.17 Inversiones en Fideicomisos, Mandatos y Otros Análogos	-
2.18 Provisiones para Contingencias y Otras Erogaciones Especiales	-
2.19 Amortización de la Deuda Pública	-
2.20 Adeudos de Ejercicios Fiscales Anteriores (ADEFAS)	-
2.21 Otros Egresos Presupuestarios No Contables	-
3. Más Gastos Contables No Presupuestarios	-
3.1 Estimaciones, Depreciaciones, Deterioros, Obsolescencia y Amortizaciones	-
3.2 Provisiones	-
3.3 Disminución de Inventarios	-
3.4 Otros Gastos	-
3.5 Inversión Pública no Capitalizable	-
3.6 Materiales y Suministros (consumos)	-
3.7 Otros Gastos Contables No Presupuestarios	-
4. Total de Gastos Contables	188,322



Información Presupuestaria

SEGUNDO INFORME DE CUENTA PÚBLICA
INSTITUTO PRO-VETERANOS DE LA
REVOLUCIÓN DEL SUR
ENERO - JUNIO

2024

Concepto	Estimado / Aprobado	Devengado	Recaudado / Pagado
A. Ingresos Totales (A = A1 + A2 + A3)	753,290	188,322	188,322
A1. Ingresos de Libre Disposición	753,290	188,322	188,322
A2. Transferencias Federales Etiquetadas	-	-	-
A3. Financiamiento Neto	-	-	-
B. Egresos Presupuestarios (B = B1 + B2)	753,290	188,322	188,322
B1. Gasto No Etiquetado (sin incluir Amortización de la Deuda Pública)	753,290	188,322	188,322
B2. Gasto Etiquetado (sin incluir Amortización de la Deuda Pública)	-	-	-
C. Remanentes del Ejercicio Anterior (C = C1 + C2)	-	-	-
C1. Remanentes de Ingresos de Libre Disposición aplicados en el periodo	-	-	-
C2. Remanentes de Transferencias Federales Etiquetadas aplicados en el periodo	-	-	-
I. Balance Presupuestario (I = A - B + C)	-	-	-
II. Balance Presupuestario sin Financiamiento Neto (II = I - A3)	-	-	-
III. Balance Presupuestario sin Financiamiento Neto y sin Remanentes del Ejercicio Anterior (III = II - C)	-	-	-

Concepto	Aprobado	Devengado	Pagado
E. Intereses, Comisiones y Gastos de la Deuda (E = E1 + E2)	-	-	-
E1. Intereses, Comisiones y Gastos de la Deuda con Gasto No Etiquetado	-	-	-
E2. Intereses, Comisiones y Gastos de la Deuda con Gasto Etiquetado	-	-	-
IV. Balance Primario (IV = III + E)	-	-	-

Concepto	Estimado / Aprobado	Devengado	Recaudado / Pagado
F. Financiamiento (F = F1 + F2)	-	-	-
F1. Financiamiento con Fuente de Pago de Ingresos de Libre Disposición	-	-	-
F2. Financiamiento con Fuente de Pago de Transferencias Federales Etiquetadas	-	-	-
G. Amortización de la Deuda (G = G1 + G2)	-	-	-
G1. Amortización de la Deuda Pública con Gasto No Etiquetado	-	-	-
G2. Amortización de la Deuda Pública con Gasto Etiquetado	-	-	-
A3. Financiamiento Neto (A3 = F - G)	-	-	-

Concepto	Estimado / Aprobado	Devengado	Recaudado / Pagado
A1. Ingresos de Libre Disposición	753,290	188,322	188,322
A3.1 Financiamiento Neto con Fuente de Pago de Ingresos de Libre Disposición (A3.1 = F1 - G1)	-	-	-
F1. Financiamiento con Fuente de Pago de Ingresos de Libre Disposición	-	-	-
G1. Amortización de la Deuda Pública con Gasto No Etiquetado	-	-	-
B1. Gasto No Etiquetado (sin incluir Amortización de la Deuda Pública)	753,290	188,322	188,322
C1. Remanentes de Ingresos de Libre Disposición aplicados en el periodo	-	-	-
V. Balance Presupuestario de Recursos Disponibles (V = A1 + A3.1 - B1 + C1)	-	-	-
VI. Balance Presupuestario de Recursos Disponibles sin Financiamiento Neto (VI = V - A3.1)	-	-	-

Concepto	Estimado / Aprobado	Devengado	Recaudado / Pagado
A2. Transferencias Federales Etiquetadas	-	-	-
A3.2 Financiamiento Neto con Fuente de Pago de Transferencias Federales Etiquetadas (A3.2 = F2 - G2)	-	-	-
F2. Financiamiento con Fuente de Pago de Transferencias Federales Etiquetadas	-	-	-
G2. Amortización de la Deuda Pública con Gasto Etiquetado	-	-	-
B2. Gasto Etiquetado (sin incluir Amortización de la Deuda Pública)	-	-	-
C2. Remanentes de Transferencias Federales Etiquetadas aplicados en el periodo	-	-	-
VII. Balance Presupuestario de Recursos Etiquetados (VII = A2 + A3.2 - B2 + C2)	-	-	-
VIII. Balance Presupuestario de Recursos Etiquetados sin Financiamiento Neto (VIII = VII - A3.2)	-	-	-

Rubro de Ingresos	Ingreso					Diferencia (6 = 5 - 1)
	Estimado	Ampliaciones y Reducciones	Modificado	Devengado	Recaudado	
	(1)	(2)	(3 = 1 + 2)	(4)	(5)	
Impuestos	-	-	-	-	-	-
Cuotas y Aportaciones de Seguridad Social	-	-	-	-	-	-
Contribuciones de Mejoras	-	-	-	-	-	-
Derechos	-	-	-	-	-	-
Productos	-	-	-	-	-	-
Aprovechamientos	-	-	-	-	-	-
Ingresos por Venta de Bienes, Prestación de Servicios y Otros Ingresos	-	-	-	-	-	-
Participaciones, Aportaciones, Convenios, Incentivos Derivados de la Colaboración Fiscal y Fondos Distintos de Aportaciones	-	-	-	-	-	-
Transferencias, Asignaciones, Subsidios y Subvenciones, y Pensiones y Jubilaciones	753,290	-	753,290	188,322	188,322	(564,968)
Ingresos Derivados de Financiamientos	-	-	-	-	-	-
Total	753,290	-	753,290	188,322	188,322	(564,968)
				Ingresos excedentes		

Estado Analítico de Ingresos Por Fuente de Financiamiento	Ingreso					Diferencia (6 = 5 - 1)
	Estimado	Ampliaciones y Reducciones	Modificado	Devengado	Recaudado	
	(1)	(2)	(3 = 1 + 2)	(4)	(5)	
Ingresos del Poder Ejecutivo Federal o Estatal y de los Municipios	-	-	-	-	-	-
Impuestos	-	-	-	-	-	-
Cuotas y Aportaciones de Seguridad Social	-	-	-	-	-	-
Contribuciones de Mejoras	-	-	-	-	-	-
Derechos	-	-	-	-	-	-
Productos ¹	-	-	-	-	-	-
Aprovechamientos ²	-	-	-	-	-	-
Participaciones, Aportaciones, Convenios, Incentivos Derivados de la Colaboración Fiscal y Fondos Distintos de Aportaciones	-	-	-	-	-	-
Transferencias, Asignaciones, Subsidios y Subvenciones, y Pensiones y Jubilaciones	-	-	-	-	-	-
Ingresos de los Entes Públicos de los Poderes Legislativo y Judicial, de los Órganos Autónomos y del Sector Paraestatal o Paramunicipal, así como de las Empresas Productivas del Estado	753,290	-	753,290	188,322	188,322	(564,968)
Cuotas y Aportaciones de Seguridad Social	-	-	-	-	-	-
Productos ¹	-	-	-	-	-	-
Ingresos por Venta de Bienes, Prestación de Servicios y Otros Ingresos ³	-	-	-	-	-	-
Transferencias, Asignaciones, Subsidios y Subvenciones, y Pensiones y Jubilaciones	753,290	-	753,290	188,322	188,322	(564,968)
Ingresos Derivados de Financiamientos	-	-	-	-	-	-
Ingresos Derivados de Financiamientos	-	-	-	-	-	-
Total	753,290	-	753,290	188,322	188,322	(564,968)
				Ingresos excedentes		

¹ Incluye intereses que generan las cuentas bancarias de los entes públicos en productos.

² Incluye donativos en efectivo del Poder Ejecutivo, entre otros aprovechamientos.

³ Se refiere a los ingresos propios obtenidos por los Poderes Legislativo y Judicial, los Órganos Autónomos y las entidades de la administración pública paraestatal y paramunicipal, por sus actividades diversas no inherentes a su operación que generan recursos y que no sean ingresos por venta de bienes o prestación de servicios, tales como donativos en efectivo, entre otros.

Concepto	Ingreso					Diferencia
	Estimado	Ampliaciones/ (Reducciones)	Modificado	Devengado	Recaudado	
Ingresos de Libre Disposición						
<i>Impuestos</i>	-	-	-	-	-	-
<i>Cuotas y Aportaciones de Seguridad Social</i>	-	-	-	-	-	-
<i>Contribuciones de Mejoras</i>	-	-	-	-	-	-
<i>Derechos</i>	-	-	-	-	-	-
<i>Productos</i>	-	-	-	-	-	-
<i>Aprovechamientos</i>	-	-	-	-	-	-
<i>Ingresos por Venta de Bienes y Prestación de Servicios</i>	-	-	-	-	-	-
<i>Participaciones</i>	-	-	-	-	-	-
Fondo General de Participaciones	-	-	-	-	-	-
Fondo de Fomento Municipal	-	-	-	-	-	-
Fondo de Fiscalización y Recaudación	-	-	-	-	-	-
Fondo de Compensación	-	-	-	-	-	-
Fondo de Extracción de Hidrocarburos	-	-	-	-	-	-
Impuesto Especial Sobre Producción y Servicios	-	-	-	-	-	-
0.136% de la Recaudación Federal Participable	-	-	-	-	-	-
3.17% Sobre Extracción de Petróleo	-	-	-	-	-	-
Gasolinas y Diésel	-	-	-	-	-	-
Fondo del Impuesto Sobre la Renta	-	-	-	-	-	-
Fondo de Estabilización de los Ingresos de las Ent. Fed.	-	-	-	-	-	-
<i>Incentivos Derivados de la Colaboración Fiscal</i>	-	-	-	-	-	-
Tenencia o Uso de Vehículos	-	-	-	-	-	-
Fondo de Compensación ISAN	-	-	-	-	-	-
Impuesto Sobre Automóviles Nuevos	-	-	-	-	-	-
Fondo de Compensación de Repecos-Intermedios	-	-	-	-	-	-
Otros Incentivos Económicos	-	-	-	-	-	-
<i>Transferencias y Asignaciones</i>	753,290	-	753,290	188,322	188,322	(564,968)
<i>Convenios</i>	-	-	-	-	-	-
Otros Convenios y Subsidios	-	-	-	-	-	-
<i>Otros Ingresos de Libre Disposición</i>	-	-	-	-	-	-
Participaciones en Ingresos Locales	-	-	-	-	-	-
Otros Ingresos de Libre Disposición	-	-	-	-	-	-
Total de Ingresos de Libre Disposición	753,290	-	753,290	188,322	188,322	(564,968)
Ingresos Excedentes de Ingresos de Libre Disposición						
Transferencias Federales Etiquetadas						
<i>Aportaciones</i>	-	-	-	-	-	-
Fondo de Aport. para la Nómina Educativa y Gto. Op.	-	-	-	-	-	-
Fondo de Aportaciones para los Servicios de Salud	-	-	-	-	-	-
Fondo de Aportaciones para la Infraestructura Social	-	-	-	-	-	-
Fondo de Aport. para el Fortalecimiento de los Municipios y de las Demarcaciones Territoriales del Distrito Federal	-	-	-	-	-	-
Fondo de Aportaciones Múltiples	-	-	-	-	-	-
Fondo de Aport. para la Educación Tec. y de Adultos	-	-	-	-	-	-
Fondo de Aportaciones para la Seguridad Pública de los Estados y del Distrito Federal	-	-	-	-	-	-
Fondo de Aportaciones para el Fortalecimiento de las Entidades Federativas	-	-	-	-	-	-
<i>Convenios</i>	-	-	-	-	-	-
Convenios de Protección Social en Salud	-	-	-	-	-	-
Convenios de Descentralización	-	-	-	-	-	-
Convenios de Reasignación	-	-	-	-	-	-
Otros Convenios y Subsidios	-	-	-	-	-	-
<i>Fondos Distintos de Aportaciones</i>	-	-	-	-	-	-
Fondo para Entidades Federativas y Municipios Productores de Hidrocarburos	-	-	-	-	-	-
Fondo Minero	-	-	-	-	-	-
<i>Transferencias, Asignaciones, Subsidios y Subvenciones, y Pensiones y Jubilaciones</i>	-	-	-	-	-	-
<i>Otras Transferencias Federales Etiquetadas</i>	-	-	-	-	-	-
Total de Transferencias Federales Etiquetadas	-	-	-	-	-	-
Ingresos Derivados de Financiamientos						
<i>Ingresos Derivados de Financiamientos</i>	-	-	-	-	-	-
Total de Ingresos	753,290	-	753,290	188,322	188,322	(564,968)
Datos Informativos						
1. Ingresos Derivados de Financiamientos con Fuente de Pago de Ingresos de Libre Disposición	-	-	-	-	-	-
2. Ingresos Derivados de Financiamientos con Fuente de Pago de Transferencias Federales Etiquetadas	-	-	-	-	-	-
3. Ingresos Derivados de Financiamientos	-	-	-	-	-	-

Concepto	Egresos					Subejercicio 6 = (3 - 4)
	Aprobado	Ampliaciones/ (Reducciones)	Modificado	Devengado	Pagado	
	1	2	3 = (1 + 2)	4	5	
Servicios Personales	621,297	-	621,297	188,322	188,322	432,975
Remuneraciones al Personal de Carácter Permanente	321,297	-	321,297	188,322	188,322	132,975
Remuneraciones al Personal de Carácter Transitorio	-	-	-	-	-	-
Remuneraciones Adicionales y Especiales	-	-	-	-	-	-
Seguridad Social	200,000	-	200,000	-	-	200,000
Otras Prestaciones Sociales y Económicas	100,000	-	100,000	-	-	100,000
Previsiones	-	-	-	-	-	-
Pago de Estímulos a Servidores Públicos	-	-	-	-	-	-
Materiales y Suministros	41,513	-	41,513	-	-	41,513
Materiales de Admón, Emisión de Doctos. y Artículos Oficiales	20,757	-	20,757	-	-	20,757
Alimentos y Utensilios	10,378	-	10,378	-	-	10,378
Materias Primas y Materiales de Producción y Comercialización	-	-	-	-	-	-
Materiales y Artículos de Construcción y de Reparación	-	-	-	-	-	-
Productos Químicos, Farmacéuticos y de Laboratorio	-	-	-	-	-	-
Combustibles, Lubricantes y Aditivos	10,378	-	10,378	-	-	10,378
Vestuario, Blancos, Prendas de Protección y Artículos Deportivos	-	-	-	-	-	-
Materiales y Suministros Para Seguridad	-	-	-	-	-	-
Herramientas, Refacciones y Accesorios Menores	-	-	-	-	-	-
Servicios Generales	90,480	-	90,480	-	-	90,480
Servicios Básicos	18,096	-	18,096	-	-	18,096
Servicios de Arrendamiento	-	-	-	-	-	-
Servicios Profesionales, Científicos, Técnicos y Otros Servicios	-	-	-	-	-	-
Servicios Financieros, Bancarios y Comerciales	36,192	-	36,192	-	-	36,192
Servicios de Instalación, Reparación, Mantto. y Conservación	-	-	-	-	-	-
Servicios de Comunicación Social y Publicidad	-	-	-	-	-	-
Servicios de Traslado y Viáticos	36,192	-	36,192	-	-	36,192
Servicios Oficiales	-	-	-	-	-	-
Otros Servicios Generales	-	-	-	-	-	-
Transferencias, Asignaciones, Subsidios y Otras Ayudas	-	-	-	-	-	-
Transferencias Internas y Asignaciones al Sector Público	-	-	-	-	-	-
Transferencias al Resto del Sector Público	-	-	-	-	-	-
Subsidios y Subvenciones	-	-	-	-	-	-
Ayudas Sociales	-	-	-	-	-	-
Pensiones y Jubilaciones	-	-	-	-	-	-
Transferencias a Fideicomisos, Mandatos y Otros Análogos	-	-	-	-	-	-
Transferencias a la Seguridad Social	-	-	-	-	-	-
Donativos	-	-	-	-	-	-
Transferencias al Exterior	-	-	-	-	-	-
Bienes Muebles, Inmuebles e Intangibles	-	-	-	-	-	-
Mobiliario y Equipo de Administración	-	-	-	-	-	-
Mobiliario y Equipo Educativo y Recreativo	-	-	-	-	-	-
Equipo e Instrumental Médico y de Laboratorio	-	-	-	-	-	-
Vehículos y Equipo de Transporte	-	-	-	-	-	-
Equipo de Defensa y Seguridad	-	-	-	-	-	-
Maquinaria, Otros Equipos y Herramientas	-	-	-	-	-	-
Activos Biológicos	-	-	-	-	-	-
Bienes Inmuebles	-	-	-	-	-	-
Activos Intangibles	-	-	-	-	-	-
Inversión Pública	-	-	-	-	-	-
Obra Pública en Bienes de Dominio Público	-	-	-	-	-	-
Obra Pública en Bienes Propios	-	-	-	-	-	-
Proyectos Productivos y Acciones de Fomento	-	-	-	-	-	-
Inversiones Financieras y Otras Provisiones	-	-	-	-	-	-
Inversiones Para el Fomento de Actividades Productivas	-	-	-	-	-	-
Acciones y Participaciones de Capital	-	-	-	-	-	-
Compra de Títulos y Valores	-	-	-	-	-	-
Concesión de Préstamos	-	-	-	-	-	-
Inversiones en Fideicomisos, Mandatos y Otros Análogos	-	-	-	-	-	-
Otras Inversiones Financieras	-	-	-	-	-	-
Provisiones para Contingencias y Otras Erogaciones Especiales	-	-	-	-	-	-
Participaciones y Aportaciones	-	-	-	-	-	-
Participaciones	-	-	-	-	-	-
Aportaciones	-	-	-	-	-	-
Convenios	-	-	-	-	-	-
Deuda Pública	-	-	-	-	-	-
Amortización de la Deuda Pública	-	-	-	-	-	-
Intereses de la Deuda Pública	-	-	-	-	-	-
Comisiones de la Deuda Pública	-	-	-	-	-	-
Gastos de la Deuda Pública	-	-	-	-	-	-
Costo por Coberturas	-	-	-	-	-	-
Apoyos Financieros	-	-	-	-	-	-
Adeudos de Ejercicios Fiscales Anteriores (Adefas)	-	-	-	-	-	-
Total del Gasto	753,290	-	753,290	188,322	188,322	564,968

Concepto	Egresos					Subejercicio
	Aprobado	Ampliaciones / (Reducciones)	Modificado	Devengado	Pagado	
Gasto No Etiquetado	753,290	-	753,290	188,322	188,322	564,968
Servicios Personales	621,297	-	621,297	188,322	188,322	432,975
Remuneraciones al Personal de Carácter Permanente	321,297	-	321,297	188,322	188,322	132,975
Remuneraciones al Personal de Carácter Transitorio	-	-	-	-	-	-
Remuneraciones Adicionales y Especiales	-	-	-	-	-	-
Seguridad Social	200,000	-	200,000	-	-	200,000
Otras Prestaciones Sociales y Económicas	100,000	-	100,000	-	-	100,000
Previsiones	-	-	-	-	-	-
Pago de Estímulos a Servidores Públicos	-	-	-	-	-	-
Materiales y Suministros	41,513	-	41,513	-	-	41,513
Materiales de Admón., Emisión de Doctos. y Art. Oficiales	20,757	-	20,757	-	-	20,757
Alimentos y Utensilios	10,378	-	10,378	-	-	10,378
Materias Primas y Materiales de Prod. y Comercialización	-	-	-	-	-	-
Materiales y Artículos de Construcción y de Reparación	-	-	-	-	-	-
Productos Químicos, Farmacéuticos y de Laboratorio	-	-	-	-	-	-
Combustibles, Lubricantes y Aditivos	10,378	-	10,378	-	-	10,378
Vestuario, Blancos, Prendas de Protección y Art. Deportivos	-	-	-	-	-	-
Materiales y Suministros Para Seguridad	-	-	-	-	-	-
Herramientas, Refacciones y Accesorios Menores	-	-	-	-	-	-
Servicios Generales	90,480	-	90,480	-	-	90,480
Servicios Básicos	18,096	-	18,096	-	-	18,096
Servicios de Arrendamiento	-	-	-	-	-	-
Servicios Profesionales, Científicos, Técnicos y Otros Serv.	-	-	-	-	-	-
Servicios Financieros, Bancarios y Comerciales	36,192	-	36,192	-	-	36,192
Servicios de Instalación, Reparación, Mantto. y Conservación	-	-	-	-	-	-
Servicios de Comunicación Social y Publicidad	-	-	-	-	-	-
Servicios de Traslado y Viáticos	36,192	-	36,192	-	-	36,192
Servicios Oficiales	-	-	-	-	-	-
Otros Servicios Generales	-	-	-	-	-	-
Transferencias, Asignaciones, Subsidios y Otras Ayudas	-	-	-	-	-	-
Transferencias Internas y Asignaciones al Sector Público	-	-	-	-	-	-
Transferencias al Resto del Sector Público	-	-	-	-	-	-
Subsidios y Subvenciones	-	-	-	-	-	-
Ayudas Sociales	-	-	-	-	-	-
Pensiones y Jubilaciones	-	-	-	-	-	-
Transferencias a Fideicomisos, Mandatos y Otros Análogos	-	-	-	-	-	-
Transferencias a la Seguridad Social	-	-	-	-	-	-
Donativos	-	-	-	-	-	-
Transferencias al Exterior	-	-	-	-	-	-
Bienes Muebles, Inmuebles e Intangibles	-	-	-	-	-	-
Mobiliario y Equipo de Administración	-	-	-	-	-	-
Mobiliario y Equipo Educativo y Recreativo	-	-	-	-	-	-
Equipo e Instrumental Médico y de Laboratorio	-	-	-	-	-	-
Vehículos y Equipo de Transporte	-	-	-	-	-	-
Equipo de Defensa y Seguridad	-	-	-	-	-	-
Maquinaria, Otros Equipos y Herramientas	-	-	-	-	-	-
Activos Biológicos	-	-	-	-	-	-
Bienes Inmuebles	-	-	-	-	-	-
Activos Intangibles	-	-	-	-	-	-
Inversión Pública	-	-	-	-	-	-
Obra Pública en Bienes de Dominio Público	-	-	-	-	-	-
Obra Pública en Bienes Propios	-	-	-	-	-	-
Proyectos Productivos y Acciones de Fomento	-	-	-	-	-	-
Inversiones Financieras y Otras Provisiones	-	-	-	-	-	-
Inversiones Para el Fomento de Actividades Productivas	-	-	-	-	-	-
Acciones y Participaciones de Capital	-	-	-	-	-	-
Compra de Títulos y Valores	-	-	-	-	-	-
Concesión de Préstamos	-	-	-	-	-	-
Inversiones en Fideicomisos, Mandatos y Otros Análogos	-	-	-	-	-	-
Fideicomiso de Desastres Naturales (Informativo)	-	-	-	-	-	-
Otras Inversiones Financieras	-	-	-	-	-	-
Provisiones para Contingencias y Otras Erogaciones Especiales	-	-	-	-	-	-
Participaciones y Aportaciones	-	-	-	-	-	-
Participaciones	-	-	-	-	-	-
Aportaciones	-	-	-	-	-	-
Convenios	-	-	-	-	-	-
Deuda Pública	-	-	-	-	-	-
Amortización de la Deuda Pública	-	-	-	-	-	-
Intereses de la Deuda Pública	-	-	-	-	-	-
Comisiones de la Deuda Pública	-	-	-	-	-	-
Gastos de la Deuda Pública	-	-	-	-	-	-
Costo por Coberturas	-	-	-	-	-	-
Ayudas Financieras	-	-	-	-	-	-
Adeudos de Ejercicios Fiscales Anteriores (Adefas)	-	-	-	-	-	-

Concepto	Egresos					Subejercicio
	Aprobado	Ampliaciones / (Reducciones)	Modificado	Devengado	Pagado	
Gasto Etiquetado	-	-	-	-	-	-
Servicios Personales	-	-	-	-	-	-
Remuneraciones al Personal de Carácter Permanente	-	-	-	-	-	-
Remuneraciones al Personal de Carácter Transitorio	-	-	-	-	-	-
Remuneraciones Adicionales y Especiales	-	-	-	-	-	-
Seguridad Social	-	-	-	-	-	-
Otras Prestaciones Sociales y Económicas	-	-	-	-	-	-
Previsiones	-	-	-	-	-	-
Pago de Estímulos a Servidores Públicos	-	-	-	-	-	-
Materiales y Suministros	-	-	-	-	-	-
Materiales de Admón., Emisión de Doctos. y Art. Oficiales	-	-	-	-	-	-
Alimentos y Utensilios	-	-	-	-	-	-
Materias Primas y Materiales de Prod. y Comercialización	-	-	-	-	-	-
Materiales y Artículos de Construcción y de Reparación	-	-	-	-	-	-
Productos Químicos, Farmacéuticos y de Laboratorio	-	-	-	-	-	-
Combustibles, Lubricantes y Aditivos	-	-	-	-	-	-
Vestuario, Blancos, Prendas de Protección y Art. Deportivos	-	-	-	-	-	-
Materiales y Suministros Para Seguridad	-	-	-	-	-	-
Herramientas, Refacciones y Accesorios Menores	-	-	-	-	-	-
Servicios Generales	-	-	-	-	-	-
Servicios Básicos	-	-	-	-	-	-
Servicios de Arrendamiento	-	-	-	-	-	-
Servicios Profesionales, Científicos, Técnicos y Otros Serv.	-	-	-	-	-	-
Servicios Financieros, Bancarios y Comerciales	-	-	-	-	-	-
Servicios de Instalación, Reparación, Mantto. y Conservación	-	-	-	-	-	-
Servicios de Comunicación Social y Publicidad	-	-	-	-	-	-
Servicios de Traslado y Viáticos	-	-	-	-	-	-
Servicios Oficiales	-	-	-	-	-	-
Otros Servicios Generales	-	-	-	-	-	-
Transferencias, Asignaciones, Subsidios y Otras Ayudas	-	-	-	-	-	-
Transferencias Internas y Asignaciones al Sector Público	-	-	-	-	-	-
Transferencias al Resto del Sector Público	-	-	-	-	-	-
Subsidios y Subvenciones	-	-	-	-	-	-
Ayudas Sociales	-	-	-	-	-	-
Pensiones y Jubilaciones	-	-	-	-	-	-
Transferencias a Fideicomisos, Mandatos y Otros Análogos	-	-	-	-	-	-
Transferencias a la Seguridad Social	-	-	-	-	-	-
Donativos	-	-	-	-	-	-
Transferencias al Exterior	-	-	-	-	-	-
Bienes Muebles, Inmuebles e Intangibles	-	-	-	-	-	-
Mobiliario y Equipo de Administración	-	-	-	-	-	-
Mobiliario y Equipo Educativo y Recreativo	-	-	-	-	-	-
Equipo e Instrumental Médico y de Laboratorio	-	-	-	-	-	-
Vehículos y Equipo de Transporte	-	-	-	-	-	-
Equipo de Defensa y Seguridad	-	-	-	-	-	-
Maquinaria, Otros Equipos y Herramientas	-	-	-	-	-	-
Activos Biológicos	-	-	-	-	-	-
Bienes Inmuebles	-	-	-	-	-	-
Activos Intangibles	-	-	-	-	-	-
Inversión Pública	-	-	-	-	-	-
Obra Pública en Bienes de Dominio Público	-	-	-	-	-	-
Obra Pública en Bienes Propios	-	-	-	-	-	-
Proyectos Productivos y Acciones de Fomento	-	-	-	-	-	-
Inversiones Financieras y Otras Provisiones	-	-	-	-	-	-
Inversiones Para el Fomento de Actividades Productivas	-	-	-	-	-	-
Acciones y Participaciones de Capital	-	-	-	-	-	-
Compra de Títulos y Valores	-	-	-	-	-	-
Concesión de Préstamos	-	-	-	-	-	-
Inversiones en Fideicomisos, Mandatos y Otros Análogos	-	-	-	-	-	-
Fideicomiso de Desastres Naturales (Informativo)	-	-	-	-	-	-
Otras Inversiones Financieras	-	-	-	-	-	-
Provisiones para Contingencias y Otras Erogaciones Especiales	-	-	-	-	-	-
Participaciones y Aportaciones	-	-	-	-	-	-
Participaciones	-	-	-	-	-	-
Aportaciones	-	-	-	-	-	-
Convenios	-	-	-	-	-	-
Deuda Pública	-	-	-	-	-	-
Amortización de la Deuda Pública	-	-	-	-	-	-
Intereses de la Deuda Pública	-	-	-	-	-	-
Comisiones de la Deuda Pública	-	-	-	-	-	-
Gastos de la Deuda Pública	-	-	-	-	-	-
Costo por Coberturas	-	-	-	-	-	-
Apoyos Financieros	-	-	-	-	-	-
Adeudos de Ejercicios Fiscales Anteriores (Adefas)	-	-	-	-	-	-
Total de Egresos	753,290	-	753,290	188,322	188,322	564,968



Segundo Informe de Cuenta Pública
Instituto Pro-veteranos de la Revolución del Sur
Estado Analítico del Ejercicio del Presupuesto de Egresos
Clasificación Administrativa
Del 1 de enero al 30 de junio de 2024
(Cifras en Pesos)



Concepto	Egresos					Subejercicio
	Aprobado	Ampliaciones/ (Reducciones)	Modificado	Devengado	Pagado	
	1	2	3 = (1 + 2)	4	5	
Jefatura de la Oficina de la Gobernatura del Estado	-	-	-	-	-	-
Secretaría de Gobierno	-	-	-	-	-	-
Secretaría de Hacienda	-	-	-	-	-	-
Secretaría de Desarrollo Económico y del Trabajo	-	-	-	-	-	-
Secretaría de Desarrollo Agropecuario	-	-	-	-	-	-
Secretaría de Obras Públicas	-	-	-	-	-	-
Secretaría de Educación	-	-	-	-	-	-
Secretaría de Salud	-	-	-	-	-	-
Secretaría de Administración	-	-	-	-	-	-
Secretaría de la Contraloría	-	-	-	-	-	-
Secretaría de Turismo y Cultura	-	-	-	-	-	-
Secretaría de Desarrollo Social	-	-	-	-	-	-
Secretaría de Desarrollo Sustentable	-	-	-	-	-	-
Secretaría de Movilidad y Transporte	-	-	-	-	-	-
Comisión Estatal de Seguridad Pública	-	-	-	-	-	-
Consejería Jurídica	-	-	-	-	-	-
Gastos Institucionales	-	-	-	-	-	-
Total del Gasto	-	-	-	-	-	-

Instituto Pro-veteranos de la Revolución del Sur
Estado Analítico del Ejercicio del Presupuesto de Egresos
Clasificación Administrativa
Del 1 de enero al 30 de junio de 2024

Concepto	Egresos					Subejercicio
	Aprobado	Ampliaciones/ (Reducciones)	Modificado	Devengado	Pagado	
	1	2	3 = (1 + 2)	4	5	
Poder Ejecutivo	-	-	-	-	-	-
Poder Legislativo	-	-	-	-	-	-
Poder Judicial	-	-	-	-	-	-
Organismos Autónomos	-	-	-	-	-	-
Poder Ejecutivo de los Municipios	-	-	-	-	-	-
Total del Gasto	-	-	-	-	-	-

Sector Paraestatal del Gobierno del Estado de Morelos
Estado Analítico del Ejercicio del Presupuesto de Egresos
Clasificación Administrativa
Del 1 de enero al 30 de junio de 2024

Concepto	Egresos					Subejercicio
	Aprobado	Ampliaciones/ (Reducciones)	Modificado	Devengado	Pagado	
	1	2	3 = (1 + 2)	4	5	
Entidades Paraestatales y Fideicomisos No Empresariales y No Financieros	753,290	-	753,290	188,322	#¡VALOR!	564,968
Instituciones Públicas de la Seguridad Social	-	-	-	-	-	-
Entidades Paraestatales Empresariales No Financieras con Participación Estatal Mayoritaria	-	-	-	-	-	-
Fideicomisos Empresariales No Financieros con Participación Estatal Mayoritaria	-	-	-	-	-	-
Entidades Paraestatales Empresariales Financieras Monetarias con Participación Estatal Mayoritaria	-	-	-	-	-	-
Entidades Paraestatales Empresariales Financieras No Monetarias con Participación Estatal Mayoritaria	-	-	-	-	-	-
Fideicomisos Financieros Públicos con Participación Estatal Mayoritaria	-	-	-	-	-	-
Total del Gasto	753,290	-	753,290	188,322	#¡VALOR!	564,968

Concepto	Egresos					Subejercicio
	Aprobado	Ampliaciones/ (Reducciones)	Modificado	Devengado	Pagado	
Gasto No Etiquetado	753,290	-	753,290	188,322	188,322	564,968
Jefatura de la Oficina de la Gubernatura del Estado	-	-	-	-	-	-
Secretaría de Gobierno	-	-	-	-	-	-
Secretaría de Hacienda	-	-	-	-	-	-
Secretaría de Desarrollo Económico y del Trabajo	-	-	-	-	-	-
Secretaría de Desarrollo Agropecuario	-	-	-	-	-	-
Secretaría de Obras Públicas	-	-	-	-	-	-
Secretaría de Educación	-	-	-	-	-	-
Secretaría de Salud	-	-	-	-	-	-
Secretaría de Administración	-	-	-	-	-	-
Secretaría de la Contraloría	-	-	-	-	-	-
Secretaría de Turismo y Cultura	-	-	-	-	-	-
Secretaría de Desarrollo Social	-	-	-	-	-	-
Secretaría de Desarrollo Sustentable	-	-	-	-	-	-
Secretaría de Movilidad y Transporte	-	-	-	-	-	-
Comisión Estatal de Seguridad Pública	-	-	-	-	-	-
Consejería Jurídica	-	-	-	-	-	-
Gastos Institucionales	-	-	-	-	-	-
Poder Legislativo	-	-	-	-	-	-
Poder Judicial	-	-	-	-	-	-
Organismos Autónomos	-	-	-	-	-	-
Entidades Paraestatales y Fideicomisos No Empresariales y No Financieros	753,290	-	753,290	188,322	188,322	564,968
Entidades Paraestatales Empresariales No Financieras con Participación Estatal Mayoritaria	-	-	-	-	-	-
Poder Ejecutivo de los Municipios	-	-	-	-	-	-
Gasto Etiquetado	-	-	-	-	-	-
Jefatura de la Oficina de la Gubernatura del Estado	-	-	-	-	-	-
Secretaría de Gobierno	-	-	-	-	-	-
Secretaría de Hacienda	-	-	-	-	-	-
Secretaría de Desarrollo Económico y del Trabajo	-	-	-	-	-	-
Secretaría de Desarrollo Agropecuario	-	-	-	-	-	-
Secretaría de Obras Públicas	-	-	-	-	-	-
Secretaría de Educación	-	-	-	-	-	-
Secretaría de Salud	-	-	-	-	-	-
Secretaría de Administración	-	-	-	-	-	-
Secretaría de la Contraloría	-	-	-	-	-	-
Secretaría de Turismo y Cultura	-	-	-	-	-	-
Secretaría de Desarrollo Social	-	-	-	-	-	-
Secretaría de Desarrollo Sustentable	-	-	-	-	-	-
Secretaría de Movilidad y Transporte	-	-	-	-	-	-
Comisión Estatal de Seguridad Pública	-	-	-	-	-	-
Consejería Jurídica	-	-	-	-	-	-
Gastos Institucionales	-	-	-	-	-	-
Poder Legislativo	-	-	-	-	-	-
Poder Judicial	-	-	-	-	-	-
Organismos Autónomos	-	-	-	-	-	-
Entidades Paraestatales y Fideicomisos No Empresariales y No Financieros	-	-	-	-	-	-
Entidades Paraestatales Empresariales No Financieras con Participación Estatal Mayoritaria	-	-	-	-	-	-
Poder Ejecutivo de los Municipios	-	-	-	-	-	-
Total de Egresos	753,290	-	753,290	188,322	188,322	564,968

Concepto	Egresos					Subejercicio
	Aprobado	Ampliaciones/ (Reducciones)	Modificado	Devengado	Pagado	
	1	2	3 = (1 + 2)	4	5	
Gobierno	-	-	-	-	-	-
Legislación	-	-	-	-	-	-
Justicia	-	-	-	-	-	-
Coordinación de la Política de Gobierno	-	-	-	-	-	-
Relaciones Exteriores	-	-	-	-	-	-
Asuntos Financieros y Hacendarios	-	-	-	-	-	-
Seguridad Nacional	-	-	-	-	-	-
Asuntos de Orden Público y de Seguridad Interior	-	-	-	-	-	-
Otros Servicios Generales	-	-	-	-	-	-
Desarrollo Social	753,290	-	753,290	188,322	188,322	564,968
Protección Ambiental	-	-	-	-	-	-
Vivienda y Servicios a la Comunidad	-	-	-	-	-	-
Salud	-	-	-	-	-	-
Recreación, Cultura y Otras Manifestaciones Sociales	753,290	-	753,290	188,322	188,322	564,968
Educación	-	-	-	-	-	-
Protección Social	-	-	-	-	-	-
Otros Asuntos Sociales	-	-	-	-	-	-
Desarrollo Económico	-	-	-	-	-	-
Asuntos Económicos, Comerciales y Laborales en General	-	-	-	-	-	-
Agropecuaria, Silvicultura, Pesca y Caza	-	-	-	-	-	-
Combustibles y Energía	-	-	-	-	-	-
Minería, Manufacturas y Construcción	-	-	-	-	-	-
Transporte	-	-	-	-	-	-
Comunicaciones	-	-	-	-	-	-
Turismo	-	-	-	-	-	-
Ciencia, Tecnología e Innovación	-	-	-	-	-	-
Otras Industrias y Otros Asuntos Económicos	-	-	-	-	-	-
Otras no Clasificadas en Funciones Anteriores	-	-	-	-	-	-
Transacciones de la Deuda Pública / Costo Financiero de la Deuda	-	-	-	-	-	-
Transferencias, Participaciones y Aportaciones entre Diferentes Niveles y Ordenes de Gobierno	-	-	-	-	-	-
Saneamiento del Sistema Financiero	-	-	-	-	-	-
Adeudos de Ejercicios Fiscales Anteriores	-	-	-	-	-	-
Total del Gasto	753,290	-	753,290	188,322	188,322	564,968

Concepto	Egresos					Subejercicio
	Aprobado	Ampliaciones/ (Reducciones)	Modificado	Devengado	Pagado	
Gasto No Etiquetado	753,290	-	753,290	188,322	188,322	564,968
<i>Gobierno</i>						
Legislación	-	-	-	-	-	-
Justicia	-	-	-	-	-	-
Coordinación de la Política de Gobierno	-	-	-	-	-	-
Relaciones Exteriores	-	-	-	-	-	-
Asuntos Financieros y Hacendarios	-	-	-	-	-	-
Seguridad Nacional	-	-	-	-	-	-
Asuntos de Orden Público y de Seguridad Interior	-	-	-	-	-	-
Otros Servicios Generales	-	-	-	-	-	-
<i>Desarrollo Social</i>	753,290	-	753,290	188,322	188,322	564,968
Protección Ambiental	-	-	-	-	-	-
Vivienda y Servicios a la Comunidad	-	-	-	-	-	-
Salud	-	-	-	-	-	-
Recreación, Cultura y Otras Manifestaciones Sociales	753,290	-	753,290	188,322	188,322	564,968
Educación	-	-	-	-	-	-
Protección Social	-	-	-	-	-	-
Otros Asuntos Sociales	-	-	-	-	-	-
<i>Desarrollo Económico</i>						
Asuntos Económicos, Comerciales y Laborales en Gral.	-	-	-	-	-	-
Agropecuaria, Silvicultura, Pesca y Caza	-	-	-	-	-	-
Combustibles y Energía	-	-	-	-	-	-
Minería, Manufacturas y Construcción	-	-	-	-	-	-
Transporte	-	-	-	-	-	-
Comunicaciones	-	-	-	-	-	-
Turismo	-	-	-	-	-	-
Ciencia, Tecnología e Innovación	-	-	-	-	-	-
Otras Industrias y Otros Asuntos Económicos	-	-	-	-	-	-
<i>Otras no Clasificadas en Funciones Anteriores</i>						
Transacciones de la Deuda Pública / Costo Financiero de la Deuda	-	-	-	-	-	-
Transferencias, Participaciones y Aportaciones entre Diferentes Niveles y Ordenes de Gobierno	-	-	-	-	-	-
Saneamiento del Sistema Financiero	-	-	-	-	-	-
Adeudos de Ejercicios Fiscales Anteriores	-	-	-	-	-	-
Gasto Etiquetado						
<i>Gobierno</i>						
Legislación	-	-	-	-	-	-
Justicia	-	-	-	-	-	-
Coordinación de la Política de Gobierno	-	-	-	-	-	-
Relaciones Exteriores	-	-	-	-	-	-
Asuntos Financieros y Hacendarios	-	-	-	-	-	-
Seguridad Nacional	-	-	-	-	-	-
Asuntos de Orden Público y de Seguridad Interior	-	-	-	-	-	-
Otros Servicios Generales	-	-	-	-	-	-
<i>Desarrollo Social</i>						
Protección Ambiental	-	-	-	-	-	-
Vivienda y Servicios a la Comunidad	-	-	-	-	-	-
Salud	-	-	-	-	-	-
Recreación, Cultura y Otras Manifestaciones Sociales	-	-	-	-	-	-
Educación	-	-	-	-	-	-
Protección Social	-	-	-	-	-	-
Otros Asuntos Sociales	-	-	-	-	-	-
<i>Desarrollo Económico</i>						
Asuntos Económicos, Comerciales y Laborales en Gral.	-	-	-	-	-	-
Agropecuaria, Silvicultura, Pesca y Caza	-	-	-	-	-	-
Combustibles y Energía	-	-	-	-	-	-
Minería, Manufacturas y Construcción	-	-	-	-	-	-
Transporte	-	-	-	-	-	-
Comunicaciones	-	-	-	-	-	-
Turismo	-	-	-	-	-	-
Ciencia, Tecnología e Innovación	-	-	-	-	-	-
Otras Industrias y Otros Asuntos Económicos	-	-	-	-	-	-
<i>Otras no Clasificadas en Funciones Anteriores</i>						
Transacciones de la Deuda Pública / Costo Financiero de la Deuda	-	-	-	-	-	-
Transferencias, Participaciones y Aportaciones entre Diferentes Niveles y Ordenes de Gobierno	-	-	-	-	-	-
Saneamiento del Sistema Financiero	-	-	-	-	-	-
Adeudos de Ejercicios Fiscales Anteriores	-	-	-	-	-	-
Total del Egresos	753,290	-	753,290	188,322	188,322	564,968



Segundo Informe de Cuenta Pública
Instituto Pro-veteranos de la Revolución del Sur
Estado Analítico del Ejercicio del Presupuesto de Egresos Detallado - LDF
Clasificación de Servicios Personales por Categoría
Del 1 de enero al 30 de junio de 2024
(Cifras en Pesos)



Concepto	Egresos					Subejercicio
	Aprobado	Ampliaciones/ (Reducciones)	Modificado	Devengado	Pagado	
Gasto No Etiquetado	753,290	-	753,290	188,322	188,322	564,968
<i>Personal Administrativo y de Servicio Público</i>	<i>753,290</i>	-	<i>753,290</i>	<i>188,322</i>	<i>188,322</i>	<i>564,968</i>
<i>Magisterio</i>	-	-	-	-	-	-
<i>Servicios de Salud</i>	-	-	-	-	-	-
<i>Personal Administrativo</i>	-	-	-	-	-	-
<i>Personal Médico, Paramédico y afín</i>	-	-	-	-	-	-
<i>Seguridad Pública</i>	-	-	-	-	-	-
<i>Gastos Asociados a la Implementación de Nuevas Leyes Fed. o Reformas a las Mismas</i>	-	-	-	-	-	-
<i>Nombre del Programa o Ley 1</i>	-	-	-	-	-	-
<i>Nombre del Programa o Ley 2</i>	-	-	-	-	-	-
<i>Sentencias Laborales Definitivas</i>	-	-	-	-	-	-
Gasto Etiquetado	-	-	-	-	-	-
<i>Personal Administrativo y de Servicio Público</i>	-	-	-	-	-	-
<i>Magisterio</i>	-	-	-	-	-	-
<i>Servicios de Salud</i>	-	-	-	-	-	-
<i>Personal Administrativo</i>	-	-	-	-	-	-
<i>Personal Médico, Paramédico y afín</i>	-	-	-	-	-	-
<i>Seguridad Pública</i>	-	-	-	-	-	-
<i>Gastos Asociados a la Implementación de Nuevas Leyes Fed. o Reformas a las Mismas</i>	-	-	-	-	-	-
<i>Nombre del Programa o Ley 1</i>	-	-	-	-	-	-
<i>Nombre del Programa o Ley 2</i>	-	-	-	-	-	-
<i>Sentencias Laborales Definitivas</i>	-	-	-	-	-	-
Total del Gasto en Servicios Personales	753,290	-	753,290	188,322	188,322	564,968



Segundo Informe de Cuenta Pública
Instituto Pro-veteranos de la Revolución del Sur
Estado Analítico del Ejercicio del Presupuesto de Egresos
Clasificación Económica (por Tipo de Gasto)
Del 1 de enero al 30 de junio de 2024
(Cifras en Pesos)



Concepto	Egresos					Subejercicio
	Aprobado	Ampliaciones/ (Reducciones)	Modificado	Devengado	Pagado	
	1	2	3 = (1 + 2)	4	5	6 = (3 - 4)
Gasto Corriente	753,290	-	753,290	188,322	188,322	564,968
Gasto de Capital	-	-	-	-	-	-
Amortización de la Deuda y Disminución de Pasivos	-	-	-	-	-	-
Pensiones y Jubilaciones	-	-	-	-	-	-
Participaciones	-	-	-	-	-	-
Total del Gasto	753,290	-	753,290	188,322	188,322	564,968

INSTITUTO PRO-VETERANOS DE LA REVOLUCIÓN DEL SUR
Flujo de Fondos que resumen todas las Operaciones.
Del 1 de enero al 30 de junio del 2024

Concepto	Estimado/ Aprobado	Devengado	Recaudado/ Pagado
INGRESOS:	753,290	140,566	140,566
<i>Impuestos</i>	-	-	-
<i>Cuotas y Aportaciones de Seguridad Social</i>	-	-	-
<i>Contribuciones de Mejoras</i>	-	-	-
<i>Derechos</i>	-	-	-
<i>Productos</i>	-	-	-
<i>Aprovechamientos</i>	-	-	-
<i>Ingresos por Venta de Bienes y Prestación de Servicios</i>	-	-	-
<i>Participaciones</i>	753,290	188,322	188,322
<i>Incentivos Derivados de la Colaboración Fiscal</i>	-	-	-
<i>Aportaciones</i>	-	-	-
<i>Convenios</i>	-	-	-
<i>Ingresos Derivados de Financiamientos</i>	-	-	-
EGRESOS:	188,322	188,322	188,322
<i>Servicios Personales</i>	188,322	188,322	140,566
<i>Materiales y Suministros</i>	-	-	-
<i>Servicios Generales</i>	-	-	-
<i>Transferencias, Asignaciones, Subsidios y Otras Ayudas</i>	-	-	-
<i>Bienes Muebles, Inmuebles e Intangibles</i>	-	-	-
<i>Inversión Pública</i>	-	-	-
<i>Inversiones Financieras y Otras Provisiones</i>	-	-	-
<i>Participaciones y Aportaciones</i>	-	-	-
<i>Deuda Pública</i>	-	-	-
FLUJO DE FONDOS:	-	188,322	188,322



Información Programática

SEGUNDO INFORME DE CUENTA PÚBLICA
INSTITUTO PRO-VETERANOS DE LA
REVOLUCIÓN DEL SUR
ENERO - JUNIO

2024

Concepto	Egresos					Subejercicio
	Aprobado	Ampliaciones/ (Reducciones)	Modificado	Devengado	Pagado	
	1	2	3 = (1 + 2.)	4	5	
Programas	-	-	-	-	-	-
Subsidios: Sector Social y Privado o Ent. Federativas y Municipios	-	-	-	-	-	-
Sujetos a Reglas de Operación	-	-	-	-	-	-
Otros Subsidios	-	-	-	-	-	-
Desempeño de las Funciones	753,290	-	753,290	188,322	188,322	564,968
Prestación de Servicios Públicos	-	-	-	-	-	-
Provisión de Bienes Públicos	-	-	-	-	-	-
Planeación, Seguimiento y Evaluación de Políticas Públicas	-	-	-	-	-	-
Promoción y Fomento	-	-	-	-	-	-
Regulación y Supervisión	-	-	-	-	-	-
Funciones de las Fuerzas Armadas (Únicamente Gobierno Federal)	-	-	-	-	-	-
Específicos	-	-	-	-	-	-
Proyectos de Inversión	753,290	-	753,290	188,322	188,322	564,968
Administrativos y de Apoyo	-	-	-	-	-	-
Apoyo al Proceso Presupuestario y para Mejorar la Eficiencia Institucional	-	-	-	-	-	-
Apoyo a la Función Pública y al Mejoramiento de la Gestión	-	-	-	-	-	-
Operaciones Ajenas	-	-	-	-	-	-
Compromisos	-	-	-	-	-	-
Obligaciones de Cumplimiento de Resolución Jurisdiccional	-	-	-	-	-	-
Desastres Naturales	-	-	-	-	-	-
Obligaciones	-	-	-	-	-	-
Pensiones y Jubilaciones	-	-	-	-	-	-
Aportaciones a la Seguridad Social	-	-	-	-	-	-
Aportaciones a Fondos de Estabilización	-	-	-	-	-	-
Aportaciones a Fondos de Inversión y Reestructura de Pensiones	-	-	-	-	-	-
Programas de Gasto Federalizado (Gobierno Federal)	-	-	-	-	-	-
Gasto Federalizado	-	-	-	-	-	-
Participaciones a Entidades Federativas y Municipios	-	-	-	-	-	-
Costo financiero, deuda o apoyos a deudores y ahorradores de la banca	-	-	-	-	-	-
Adeudos de ejercicios fiscales anteriores	-	-	-	-	-	-
Total del Gasto	753,290	-	753,290	188,322	188,322	564,968

Segundo Informe de Cuenta Pública
 Instituto Pro-veteranos de la Revolución del Sur
 Indicadores de Postura Fiscal
 Del 1 de enero al 30 de junio de 2024
 (Cifras en Pesos)



Concepto	Estimado/Aprobado	Devengado	Recaudado/Pagado
I. Ingresos Presupuestarios	753,290	188,322	188,322
1. Ingresos del Gobierno de la Entidad Federativa	-	-	-
2. Ingresos del Sector Paraestatal	753,290	188,322	188,322
II. Egresos Presupuestarios	753,290	188,322	188,322
3. Egresos del Gobierno de la Entidad Federativa	-	-	-
4. Egresos del Sector Paraestatal	753,290	188,322	188,322
III. Balance Presupuestario (Superávit o Déficit) (III= I - II)	-	-	-

Concepto	Estimado/Aprobado	Devengado	Recaudado/Pagado
III. Balance presupuestario (Superávit o Déficit)	-	-	-
IV. Intereses, Comisiones y Gastos de la Deuda	-	-	-
V. Balance Primario (Superávit o Déficit) (V= III + IV)	-	-	-

Concepto	Estimado/Aprobado	Devengado	Recaudado/Pagado
A. Financiamiento	-	-	-
B. Amortización de la deuda	-	-	-
C. Financiamiento Neto	-	-	-



INSTITUTO PRO-VETERANOS DE LA REVOLUCIÓN DEL SUR
Programas y Proyectos de Inversión
Del 1 de enero al 30 de junio del 2024 y 2023

NO APLICA

NO APLICA



Anexos

SEGUNDO INFORME DE CUENTA PÚBLICA
INSTITUTO PRO-VETERANOS DE LA
REVOLUCIÓN DEL SUR
ENERO - JUNIO

2024

Segundo Informe de Cuenta Pública
 Instituto Pro-veteranos de la Revolución del Sur
 Relación de Cuentas Bancarias Productivas Específicas
 Al 30 de junio de 2024



Clave	Fondo, Programa o Convenio	Datos de la Cuenta Bancaria	
		Institución Bancaria	Número de Cuenta
	NO APLICA		

INSTITUTO PRO-VETERANOS DE LA REVOLUCIÓN DEL SUR
Relación de Esquemas Bursátiles y de Coberturas Financieras
Del 1 de enero al 30 de junio del 2024 y 2023

NO APLICA




MORELOS
2018 - 2024



Museo Morelense de Arte Popular

SEGUNDO INFORME DE CUENTA PÚBLICA
ENTIDADES PARAESTATALES
ENERO - JUNIO

2024



MMAPO

Introducción

SEGUNDO INFORME DE CUENTA PÚBLICA
MUSEO MORELENSE DE ARTE POPULAR
ENERO - JUNIO

2024



MUSEO MORELENSE DE ARTE POPULAR


Introducción

El 31 de Diciembre del 2008 fue publicada en el Diario Oficial de la Federación la Ley General de Contabilidad Gubernamental (Ley de Contabilidad), que tiene como objeto establecer los criterios generales que regirán la Contabilidad Gubernamental y la emisión de Información Financiera de los entes públicos, con el fin de lograr su adecuada armonización, para facilitar a los entes públicos del registro y la fiscalización de los activos, pasivos, ingresos y gastos, y en general, contribuir a medir la eficacia, economía y eficiencia del gasto e ingreso públicos.

El Museo Morelense de Arte Popular del Estado de Morelos se ha apegado al cambio ya que anteriormente se llevaba a cabo el registro contable de las operaciones financieras de manera simplificada sin la relación automática contable presupuestal etc.; así mismo se utilizaba otro sistema contable que no incluía la interrelación automática con el presupuesto; actualmente el registro contable cuida, respeta y lleva a cabo los atributos esenciales para desarrollar la normatividad contable gubernamental, registra las operaciones y transacciones susceptibles de ser valoradas y cuantificadas; armoniza la generación y presentación de la información financiera para:

- *Rendir cuentas en forma veraz y oportuna;
- * Generar información financiera que facilite la toma de decisiones;
- * Captar los diversos eventos económicos, identificables y cuantificables que afecten los bienes e inversiones, las obligaciones y pasivos, así como el patrimonio;
- *Atender los requerimientos de información de los usuarios en general sobre las finanzas públicas;
- * Permitir una efectiva transparencia en la rendición de cuentas;
- * Integrar de forma la operación contable con el ejercicio presupuestario;
- *Efectuar los registros considerando la base acumulativa (devengado) de las transacciones.

El Museo Morelense de Arte Popular seguirá con amplia disposición para cumplir con las disposiciones, la normatividad, y lineamientos emitidos por el Consejo Nacional de Armonización Contable.



MMMAPO

Información Contable

SEGUNDO INFORME DE CUENTA PÚBLICA
MUSEO MORELENSE DE ARTE POPULAR
ENERO - JUNIO

2024



Segundo Informe de Cuenta Pública
Museo Morelense de Arte Popular
Estado de Actividades
Del 1 de enero al 30 de junio de 2023 y 2024
(Cifras en Pesos)



Concepto	2024	2023	Concepto	2024	2023
INGRESOS Y OTROS BENEFICIOS			GASTOS Y OTRAS PÉRDIDAS		
<i>Ingresos de Gestión</i>			<i>Gastos de Funcionamiento</i>	1,754,460	1,500,572
Impuestos	301,057	375,796	Servicios Personales	964,603	916,829
Cuotas y Aportaciones de Seguridad Social	-	-	Materiales y Suministros	395,059	478,906
Contribuciones de Mejoras	-	-	Servicios Generales	394,798	104,837
Derechos	-	-	<i>Transferencias, Asignaciones, Subsidios y Otras Ayudas</i>	44,483	41,550
Productos	13	22	Transferencias Internas y Asignaciones al Sector Público	-	-
Aprovechamientos	-	-	Transferencias al Resto del Sector Público	-	-
Ingresos por Venta de Bienes y Prestación de Servicios	301,044	375,774	Subsidios y Subvenciones	-	-
<i>Participaciones, Aportaciones, Convenios, Incentivos Derivados de la Colaboración Fiscal, Fondos Distintos de Aportaciones, Transferencias, Asignaciones, Subsidios y Subvenciones, y Pensiones y Jubilaciones</i>	1,409,454	1,257,480	Ayudas Sociales	-	-
Participaciones, Aportaciones, Convenios, Incentivos Derivados de la Colaboración Fiscal y Fondos Distintos de Aportaciones	-	-	Pensiones y Jubilaciones	44,483	41,550
Transferencias, Asignaciones, Subsidios y Subvenciones, y Pensiones y Jubilaciones	1,409,454	1,257,480	Transferencias a Fideicomisos, Mandatos y Contratos Análogos	-	-
<i>Otros Ingresos y Beneficios</i>			Transferencias a la Seguridad Social	-	-
Ingresos Financieros	-	-	Donativos	-	-
Incremento por Variación de Inventarios	(7,614)	141,608	Transferencias al Exterior	-	-
Disminución del Exceso de Estimaciones por Pérdida o Deterioro u Obsolescencia	-	-	<i>Participaciones y Aportaciones</i>	-	-
Disminución del Exceso de Provisiones	-	-	Participaciones	-	-
Otros Ingresos y Beneficios Varios	-	-	Aportaciones	-	-
Total de Ingresos y Otros Beneficios	1,702,897	1,774,884	Convenios	-	-
			<i>Intereses, Comisiones y Otros Gastos de la Deuda Pública</i>	-	-
			Intereses de la Deuda Pública	-	-
			Comisiones de la Deuda Pública	-	-
			Gastos de la Deuda Pública	-	-
			Costo por Coberturas	-	-
			Apoyos Financieros	-	-
			<i>Otros Gastos y Pérdidas Extraordinarias</i>	-	-
			Estimaciones, Depreciaciones, Deterioros, Obsolescencia y Amortizaciones	-	-
			Provisiones	-	-
			Disminución de Inventarios	-	-
			Otros Gastos	-	-
			<i>Inversión Pública</i>	-	-
			Inversión Pública no Capitalizable	-	-
			Total de Gastos y Otras Pérdidas	1,798,943	1,542,122
			Resultados del Ejercicio (Ahorro/Desahorro)	(96,046)	232,762

Segundo Informe de Cuenta Pública
Museo Moreense de Arte Popular
Estado de Situación Financiera
Al 30 de junio de 2023 y 2024
(Cifras en Pesos)



CONCEPTO	Año		CONCEPTO	Año	
	2024	2023		2024	2023
ACTIVO			PASIVO		
Activo Circulante			Pasivo Circulante		
Efectivo y Equivalentes	401,390	614,765	Cuentas por Pagar a Corto Plazo	208,030	220,862
Derechos a Recibir Efectivo o Equivalentes	134,398	149,723	Documentos por Pagar a Corto Plazo	-	-
Derechos a Recibir Bienes o Servicios	129,677	129,677	Porción a Corto Plazo de la Deuda Pública a Largo Plazo	-	-
Inventarios	1,699,403	1,674,434	Títulos y Valores a Corto Plazo	-	-
Almacenes	-	-	Pasivos Diferidos a Corto Plazo	-	-
Estimación por Pérdida o Deterioro de Activos Circulantes	-	-	Fondos y Bienes de Terceros en Garantía y/o Administración a Corto Plazo	-	-
Otros Activos Circulantes	-	-	Provisiones a Corto Plazo	-	-
Total de Activos Circulantes	2,364,868	2,568,599	Otros Pasivos a Corto Plazo	-	-
Activo No Circulante			Total de Pasivos Circulantes	208,030	220,862
Inversiones Financieras a Largo Plazo	-	-	Pasivo No Circulante		
Derechos a Recibir Efectivo o Equivalentes a Largo Plazo	-	-	Cuentas por Pagar a Largo Plazo	-	-
Bienes Inmuebles, Infraestructura y Construcciones en Proceso	-	-	Documentos por Pagar a Largo Plazo	-	-
Bienes Muebles	1,972,831	1,941,517	Deuda Pública a Largo Plazo	-	-
Activos Intangibles	650,460	650,460	Pasivos Diferidos a Largo Plazo	-	-
Depreciación, Deterioro y Amortización Acumulada de Bienes	(2,470,001)	(2,470,001)	Fondos y Bienes de Terceros en Garantía y/o en Administración a Largo Plazo	-	-
Activos Diferidos	-	-	Provisiones a Largo Plazo	-	-
Estimación por Pérdida o Deterioro de Activos no Circulantes	-	-	Total de Pasivos No Circulantes	208,030	220,862
Otros Activos no Circulantes	-	-	Total del Pasivo	208,030	220,862
Total de Activos No Circulantes	153,290	121,976	HACIENDA PÚBLICA / PATRIMONIO		
Total del Activo	2,518,158	2,690,575	Hacienda Pública / Patrimonio Contribuido	134,977	134,977
			Aportaciones	-	-
			Donaciones de Capital	134,977	134,977
			Actualización de la Hacienda Pública / Patrimonio	-	-
			Hacienda Pública / Patrimonio Generado	2,175,151	2,334,736
			Resultados del Ejercicio (Ahorro / Desahorro)	(96,046)	232,762
			Resultados de Ejercicios Anteriores	5,999,803	5,830,380
			Revaluos	-	-
			Reservas	-	-
			Rectificaciones de Resultados de Ejercicios Anteriores	(3,728,606)	(3,728,606)
			Exceso o Insuficiencia en la Actualización de la Hacienda Pública / Patrimonio	-	-
			Resultado por Posición Monetaria	-	-
			Resultado por Tenencia de Activos no Monetarios	-	-
			Total Hacienda Pública / Patrimonio	2,310,128	2,469,713
			Total del Pasivo y Hacienda Pública / Patrimonio	2,518,158	2,690,575

CONCEPTO	30 de junio 2024	31 de diciembre 2023	CONCEPTO	30 de junio 2024	31 de diciembre 2023
ACTIVO			PASIVO		
Activo Circulante			Activo Circulante		
Efectivo y Equivalentes	401,390	789,473	Cuentas por Pagar a Corto Plazo	208,030	248,911
Efectivo	-	19,000	Servicios Personales por Pagar a Corto Plazo	10,087	10,088
Bancos/Tesorería	401,390	770,473	Proveedores por Pagar a Corto Plazo	176,817	192,813
Bancos/Dependencias y Otros	-	-	Contratistas por Obras Públicas por Pagar a Corto Plazo	-	-
Inversiones Temporales (Hasta 3 meses)	-	-	Participaciones y Aportaciones por Pagar a Corto Plazo	-	-
Fondos con Afectación Específica	-	-	Transferencias Otorgadas por Pagar a Corto Plazo	-	-
Depósitos de Fondos de Terceros en Garantía y/o Admón.	-	-	Int., Comisiones y Otros Gastos de la Deuda Púb. por Pagar a Corto Plazo	-	-
Otros Efectivos y Equivalentes	-	-	Retenciones y Contribuciones por Pagar a Corto Plazo	21,126	46,010
			Devoluciones de la Ley de Ingresos por Pagar a Corto Plazo	-	-
Derechos a Recibir Efectivo o Equivalentes	134,398	89,488	Otras Cuentas por Pagar a Corto Plazo	-	-
Inversiones Financieras de Corto Plazo	-	-			
Cuentas por Cobrar a Corto Plazo	121,476	61,395	Documentos por Pagar a Corto Plazo	-	-
Deudores Diversos por Cobrar a Corto Plazo	12,922	28,093	Documentos Comerciales por Pagar a Corto Plazo	-	-
Ingresos por Recuperar a Corto Plazo	-	-	Documentos con Contratistas por Obras Pub. por Pagar a Corto Plazo	-	-
Deudores por Anticipos de la Tesorería a Corto Plazo	-	-	Otros Documentos por Pagar a Corto Plazo	-	-
Préstamos Otorgados a Corto Plazo	-	-			
Otros Derechos a Recibir Efectivo o Equiv. a Corto Plazo	-	-	Porción a Corto Plazo de la Deuda Pública a Largo Plazo	-	-
			Porción a Corto Plazo de la Deuda Pública	-	-
Derechos a Recibir Bienes o Servicios	129,677	129,677	Porción a Corto Plazo de Arrendamiento Financiero	-	-
Ant. a Proveedores por Adq. de Bienes y Prest. de Serv. a Corto Plazo	-	-			
Ant. a Proveedores por Adq. de Bienes Inm. y Muebles a Corto Plazo	-	-	Títulos y Valores a Corto Plazo	-	-
Ant. a Proveedores por Adq. de Bienes Intangibles a Corto Plazo	-	-			
Anticipo a Contratistas por Obras Públicas a Corto Plazo	-	-	Pasivos Diferidos a Corto Plazo	-	-
Otros Derechos a Recibir Bienes o Servicios a Corto Plazo	129,677	129,677	Ingresos Cobrados por Adelantado a Corto Plazo	-	-
			Intereses Cobrados por Adelantado a Corto Plazo	-	-
Inventarios	1,699,403	1,707,018	Otros Pasivos Diferidos a Corto Plazo	-	-
Inventario de Mercancías para Venta	1,699,403	1,707,018			
Inventario de Mercancías Terminadas	-	-	Fondos y Bienes de Terceros en Garantía y/o Admón. a C. P.	-	-
Inventario de Mercancías en Proceso de Elaboración	-	-	Fondos en Garantía a Corto Plazo	-	-
Inventario de Materias Primas, Mat. y Suministros para Producción	-	-	Fondos en Administración a Corto Plazo	-	-
Bienes en Tránsito	-	-	Fondos Contingentes a Corto Plazo	-	-
			Fondos de Fideicomisos, Mandatos y Contratos Análogos a Corto Plazo	-	-
Almacenes	-	-	Otros Fondos de Terceros en Garantía y/o Administración a Corto Plazo	-	-
			Valores y Bienes en Garantía a Corto Plazo	-	-
Estimación por Pérdida o Deterioro de Activos Circulantes	-	-			
Est. para Ctas. Incobrables por Derechos a Recibir Efectivo o Equiv.	-	-	Provisiones a Corto Plazo	-	-
Estimación por Deterioro de Inventarios	-	-	Provisión para Demandas y Juicios a Corto Plazo	-	-
			Provisión para Contingencias a Corto Plazo	-	-
Otros Activos Circulantes	-	-	Otras Provisiones a Corto Plazo	-	-
Valores en Garantía	-	-			
Bienes en Garantía (excluye depósitos de fondos)	-	-	Otros Pasivos a Corto Plazo	-	-
Bienes Deriv. de Embargos, Decom., Aseguramientos y Dación en Pago	-	-	Ingresos por Clasificar	-	-
Adquisición con Fondos de Terceros	-	-	Recaudación por Participar	-	-
			Otros Pasivos Circulantes	-	-
Total de Activos Circulantes	2,364,868	2,715,656	Total de Pasivos Circulantes	208,030	248,911

CONCEPTO	30 de junio 2024	31 de diciembre 2023	CONCEPTO	30 de junio 2024	31 de diciembre 2023
Activo No Circulante			Pasivo No Circulante		
Inversiones Financieras a Largo Plazo	-	-	Cuentas por Pagar a Largo Plazo	-	-
Derechos a Recibir Efectivo o Equivalentes a Largo Plazo	-	-	Documentos por Pagar a Largo Plazo	-	-
Bienes Inmuebles, Infraestructura y Const. en Proceso	-	-	Deuda Pública a Largo Plazo	-	-
Bienes Muebles	1,972,831	1,964,831	Pasivos Diferidos a Largo Plazo	-	-
Activos Intangibles	650,460	650,460	Fdos. y Bienes de Terceros en Garantía y/o en Admón. a L.P.	-	-
Depreciación, Deterioro y Amortización Acumulada de Bienes	(2,470,001)	(2,470,001)	Provisiones a Largo Plazo	-	-
Activos Diferidos	-	-	Total de Pasivos No Circulantes	-	-
Estimación por Pérdida o Deterioro de Activos no Circulantes	-	-	Total del Pasivo	208,030	248,911
Otros Activos no Circulantes	-	-			
Total de Activos No Circulantes	153,290	145,290	HACIENDA PÚBLICA / PATRIMONIO		
Total del Activo	2,518,158	2,860,946	Hacienda Pública / Patrimonio Contribuido	134,977	134,977
			Aportaciones	-	-
			Donaciones de Capital	134,977	134,977
			Actualización de la Hacienda Pública / Patrimonio	-	-
			Hacienda Pública / Patrimonio Generado	2,175,151	2,477,058
			Resultados del Ejercicio (Ahorro / Desahorro)	(96,046)	375,658
			Resultados de Ejercicios Anteriores	5,999,803	5,830,006
			Revalúos	-	-
			Reservas	-	-
			Rectificaciones de Resultados de Ejercicios Anteriores	(3,728,606)	(3,728,606)
			Exceso o Insuficiencia en la Actualización de la Hacienda Pública / Patrimonio	-	-
			Resultado por Posición Monetaria	-	-
			Resultado por Tenencia de Activos no Monetarios	-	-
			Total Hacienda Pública / Patrimonio	2,310,128	2,612,035
			Total del Pasivo y Hacienda Pública / Patrimonio	2,518,158	2,860,946

Segundo Informe de Cuenta Pública
Museo Moreense de Arte Popular
Estado de Cambios en la Situación Financiera
Del 1 de enero al 30 de junio de 2024
(Cifras en Pesos)



Concepto	Origen	Aplicación	Concepto	Origen	Aplicación
ACTIVO			PASIVO		40,881
Activo Circulante	395,698	52,910	Pasivo Circulante		40,881
Efectivo y Equivalentes	388,083	-	Cuentas por Pagar a Corto Plazo		40,881
Derechos a Recibir Efectivo o Equivalentes	-	44,910	Documentos por Pagar a Corto Plazo		-
Derechos a Recibir Bienes o Servicios	-	-	Porción a Corto Plazo de la Deuda Pública a Largo Plazo		-
Inventarios	7,615	-	Títulos y Valores a Corto Plazo		-
Almacenes	-	-	Pasivos Diferidos a Corto Plazo		-
Estimación por Pérdida o Deterioro de Activos Circulantes	-	-	Fdos. y Bienes de Terceros en Garantía y/o Admón. a C. P.		-
Otros Activos Circulantes	-	-	Provisiones a Corto Plazo		-
			Otros Pasivos a Corto Plazo		-
Activo No Circulante	8,000	8,000	Pasivo No Circulante		-
Inversiones Financieras a Largo Plazo	-	-	Cuentas por Pagar a Largo Plazo		-
Derechos a Recibir Efectivo o Equivalentes a Largo Plazo	-	-	Documentos por Pagar a Largo Plazo		-
Bienes Inmuebles, Infraestructura y Constr. en Proceso	-	-	Deuda Pública a Largo Plazo		-
Bienes Muebles	-	8,000	Pasivos Diferidos a Largo Plazo		-
Activos Intangibles	-	-	Fdos. y Bienes de Terceros en Garantía y/o Admón. a L. P.		-
Depreciación, Deterioro y Amort. Acumulada de Bienes	-	-	Provisiones a Largo Plazo		-
Activos Diferidos	-	-			
Est. por Pérdida o Deterioro de Activos no Circulantes	-	-	HACIENDA PÚBLICA / PATRIMONIO	169,797	471,704
Otros Activos no Circulantes	-	-	<i>Hacienda Pública / Patrimonio Contribuido</i>		
			Aportaciones		
			Donaciones de Capital		
			Actualización de la Hacienda Pública / Patrimonio		
			Hacienda Pública / Patrimonio Generado	169,797	471,704
			Resultados del Ejercicio (Ahorro / Desahorro)		471,704
			Resultados de Ejercicios Anteriores	169,797	-
			Revalúos		-
			Reservas		-
			Rectificaciones de Resultados de Ejercicios Anteriores		-
			Exceso o Insuficiencia en la Actualización de la Hacienda Pública / Patrimonio		
			Resultado por Posición Monetaria		-
			Resultado por Tenencia de Activos no Monetarios		-

Segundo Informe de Cuenta Pública
Museo Moreense de Arte Popular
Estado Analítico del Activo
Del 1 de enero al 30 de junio de 2024
(Cifras en Pesos)



Concepto	Saldo Inicial 1	Cargos del Periodo 2	Abonos del Periodo 3	Saldo Final 4 = (1 + 2 - 3)	Variación del Periodo (4 - 1)
ACTIVO	2,860,946	4,081,645	4,424,433	2,518,158	(342,788)
Activo Circulante	2,715,656	4,073,645	4,424,433	2,364,868	(350,788)
Efectivo y Equivalentes	789,473	1,798,877	2,186,960	401,390	(388,083)
Derechos a Recibir Efectivo o Equivalentes	89,488	1,754,419	1,709,509	134,398	44,910
Derechos a Recibir Bienes o Servicios	129,677	-	-	129,677	-
Inventarios	1,707,018	520,349	527,964	1,699,403	(7,615)
Almacenes	-	-	-	-	-
Estimación por Pérdida o Deterioro de Activos Circulantes	-	-	-	-	-
Otros Activos Circulantes	-	-	-	-	-
Activo No Circulante	145,290	8,000	-	153,290	8,000
Inversiones Financieras a Largo Plazo	-	-	-	-	-
Derechos a Recibir Efectivo o Equivalentes a Largo Plazo	-	-	-	-	-
Bienes Inmuebles, Infraestructura y Constr. en Proceso	-	-	-	-	-
Bienes Muebles	1,964,831	8,000	-	1,972,831	8,000
Activos Intangibles	650,460	-	-	650,460	-
Depreciación, Deterioro y Amort. Acumulada de Bienes	(2,470,001)	-	-	(2,470,001)	-
Activos Diferidos	-	-	-	-	-
Est. por Pérdida o Deterioro de Activos no Circulantes	-	-	-	-	-
Otros Activos no Circulantes	-	-	-	-	-



Segundo Informe de Cuenta Pública
Museo Morelense de Arte Popular
Estado Analítico de la Deuda y Otros Pasivos
Del 1 de enero al 30 de junio de 2024
(Cifras en Pesos)



Denominación de las Deudas	Moneda de Contratación	Institución o País Acreedor	Saldo Inicial del Periodo	Saldo Final del Periodo
DEUDA PÚBLICA				
Corto Plazo				
Deuda Interna	Pesos		-	-
Instituciones de Crédito			-	-
Títulos y Valores			-	-
Arrendamientos Financieros			-	-
Deuda Externa	Pesos		-	-
Organismos Financieros Internacionales			-	-
Deuda Bilateral			-	-
Títulos y Valores			-	-
Arrendamientos Financieros			-	-
<i>Subtotal a Corto Plazo</i>			-	-
Largo Plazo				
Deuda Interna	Pesos		-	-
Instituciones de Crédito			-	-
Títulos y Valores			-	-
Arrendamientos Financieros			-	-
Deuda Externa	Pesos		-	-
Organismos Financieros Internacionales			-	-
Deuda Bilateral			-	-
Títulos y Valores			-	-
Arrendamientos Financieros			-	-
<i>Subtotal a Largo Plazo</i>			-	-
Otros Pasivos			248,911	208,030
Total Deuda y Otros Pasivos			248,911	208,030



Segundo Informe de Cuenta Pública
 Museo Morelense de Arte Popular
 Informe Analítico de la Deuda Pública y Otros Pasivos - LDF
 Del 1 de enero al 30 de junio de 2024
 (Cifras en Pesos)



Denominación de la Deuda Pública y Otros Pasivos	Saldo al 31 de Diciembre de 2023	Disposiciones del Periodo	Amortizaciones del Periodo	Revaluaciones, Reclasificaciones y Otros Ajustes	Saldo Final del Periodo	Pago de Intereses del Periodo	Pago de Comisiones y demás costos asociados durante el Periodo
Deuda Pública	-	-	-	-	-	-	-
Corto Plazo	-	-	-	-	-	-	-
Instituciones de Crédito	-	-	-	-	-	-	-
Títulos y Valores	-	-	-	-	-	-	-
Arrendamientos Financieros	-	-	-	-	-	-	-
Largo Plazo	-	-	-	-	-	-	-
Instituciones de Crédito	-	-	-	-	-	-	-
Títulos y Valores	-	-	-	-	-	-	-
Arrendamientos Financieros	-	-	-	-	-	-	-
Otros Pasivos	248,911	-	-	-	208,030	-	-
Total de la Deuda Pública y Otros Pasivos	248,911	-	-	-	208,030	-	-
Deuda Contingente¹ (Informativo)							
Deuda Contingente 1	-	-	-	-	-	-	-
Deuda Contingente 2	-	-	-	-	-	-	-
Deuda Contingente xx	-	-	-	-	-	-	-
Valor de Instrumentos Bono Cupón Cero²							
Instrumento Bono Cupón Cero 1	-	-	-	-	-	-	-
Instrumento Bono Cupón Cero 2	-	-	-	-	-	-	-
Instrumento Bono Cupón Cero 3	-	-	-	-	-	-	-

- 1 Se refiere a cualquier Financiamiento sin fuente o garantía de pago definida, que sea asumida de manera solidaria o subsidiaria por las Entidades Federativas con sus Municipios, organismos descentralizados y empresas de participación estatal mayoritaria y fideicomisos, locales o municipales, y por los Municipios con sus respectivos organismos descentralizados y empresas de participación municipal mayoritaria.
- 2 Se refiere al valor del Bono Cupón Cero que respalda el pago de los créditos asociados al mismo (Activo).

Obligaciones a Corto Plazo	Monto Contratado	Plazo Pactado	Tasa de Interés	Comisiones y Costos Relacionados	Tasa Efectiva
Obligaciones a Corto Plazo (Informativo)					
Crédito 1	-	-	-	-	-
Crédito 2	-	-	-	-	-
Crédito xx	-	-	-	-	-



Segundo Informe de Cuenta Pública
 Museo Morelense de Arte Popular
 Informe Analítico de Obligaciones Diferentes de Financiamientos - LDF
 Del 1 de enero al 30 de Junio de 2024
 (Cifras en Pesos)



Denominación de las Obligaciones Diferentes de Financiamiento	Fecha del Contrato	Fecha de inicio de operación del proyecto	Fecha de vencimiento	Monto de la inversión pactado	Plazo pactado	Monto promedio mensual del pago de la contraprestación	Monto promedio mensual del pago de la contraprestación correspondiente al pago de inversión	Monto pagado de la inversión al 30 de junio de 2024	Monto pagado de la inversión actualizado al 30 de junio de 2024	Saldo pendiente por pagar de la inversión al 30 de junio de 2024
Asociaciones Público Privadas (APP 's)										
APP 1				-				-	-	-
APP 2				-				-	-	-
APP 3				-				-	-	-
APP xx				-				-	-	-
Otros Instrumentos										
Otro Instrumento 1				-				-	-	-
Otro Instrumento 2				-				-	-	-
Otro Instrumento 3				-				-	-	-
Otro Instrumento xx				-				-	-	-
Total de Obligaciones Diferentes de Financiamiento				-				-	-	-

NO APLICA



Segundo Informe de Cuenta Pública
Museo Moreense de Arte Popular
Estado de Variación en la Hacienda Pública
Del 1 de enero al 30 de junio de 2024
(Cifras en Pesos)



Concepto	Hacienda Pública/Patrimonio Contribuido	Hacienda Pública/Patrimonio Generado de Ejercicios Anteriores	Hacienda Pública/Patrimonio Generado del Ejercicio	Exceso o Insuficiencia en la Actualización de la Hacienda Pública / Patrimonio	TOTAL
Hacienda Pública / Patrimonio Contribuido Neto de 2023	134,977	-	-	-	134,977
Aportaciones	-	-	-	-	-
Donaciones de Capital	134,977	-	-	-	134,977
Actualización de la Hacienda Pública / Patrimonio	-	-	-	-	-
Hacienda Pública / Patrimonio Generado Neto de 2023	-	2,101,400	375,658	-	2,477,058
Resultados del Ejercicio (Ahorro / Desahorro)	-	-	375,658	-	375,658
Resultados de Ejercicios Anteriores	-	5,830,006	-	-	5,830,006
Revalúos	-	-	-	-	-
Reservas	-	-	-	-	-
Rectificaciones de Resultados de Ejercicios Anteriores	-	(3,728,606)	-	-	(3,728,606)
Exceso o Insuficiencia en la Actualización de la Hacienda Pública / Patrimonio Neto de 2023	-	-	-	-	-
Resultado por Posición Monetaria	-	-	-	-	-
Resultado por Tenencia de Activos no Monetarios	-	-	-	-	-
Hacienda Pública / Patrimonio Neto Final de 2023	134,977	2,101,400	375,658	-	2,612,035
Cambios en la Hacienda Pública / Patrimonio Contribuido Neto de 2024	-	-	-	-	-
Aportaciones	-	-	-	-	-
Donaciones de Capital	-	-	-	-	-
Actualización de la Hacienda Pública / Patrimonio	-	-	-	-	-
Variaciones de la Hacienda Pública / Patrimonio Generado Neto de 2024	-	169,797	(471,704)	-	(301,907)
Resultados del Ejercicio (Ahorro / Desahorro)	-	-	(96,046)	-	(96,046)
Resultados de Ejercicios Anteriores	-	169,797	(375,658)	-	(205,861)
Revalúos	-	-	-	-	-
Reservas	-	-	-	-	-
Rectificaciones de Resultados de Ejercicios Anteriores	-	-	-	-	-
Cambios en el Exceso o Insuficiencia en la Actualización de la Hacienda Pública / Patrimonio Neto de 2024	-	-	-	-	-
Resultado por Posición Monetaria	-	-	-	-	-
Resultado por Tenencia de Activos no Monetarios	-	-	-	-	-
Hacienda Pública / Patrimonio Neto Final de 2024	134,977	2,271,197	(96,046)	-	2,310,128



Segundo Informe de Cuenta Pública
Museo Morelense de Arte Popular
Estado de Flujos de Efectivo
Del 1 de enero al 30 de junio de 2023 y 2024
(Cifras en Pesos)



Concepto	2024	2023	Concepto	2024	2023
Flujos de Efectivo de las Actividades de Operación			Flujos de Efectivo de las Actividades de Inversión		
<i>Origen</i>			<i>Origen</i>		
Impuestos	1,636,425	1,559,088	Bienes Inmuebles, Infraestructura y Construcciones en Proceso	-	-
Cuotas y Aportaciones de Seguridad Social	-	-	Bienes Muebles	-	-
Contribuciones de Mejoras	-	-	Otros Orígenes de Inversión	-	-
Derechos	-	-			
Productos	13	22	<i>Aplicación</i>		
Aprovechamientos	-	-	Bienes Inmuebles, Infraestructura y Construcciones en Proceso	8,000	26,686
Ingresos por Venta de Bienes y Prestación de Servicios	289,478	374,686	Bienes Muebles	8,000	26,686
Participaciones, Aportaciones, Convenios, Incentivos Derivados de la Colaboración Fiscal y Fondos Distintos de Aportaciones	-	-	Otras Aplicaciones de Inversión	-	-
Transferencias, Asignaciones, Subsidios y Subvenciones, y Pensiones y Jubilaciones	1,346,934	1,184,380	Flujos Netos de Efectivo por Actividades de Inversión	(8,000)	(26,686)
Otros Orígenes de Operación	-	-	Flujo de Efectivo de las Actividades de Financiamiento		
<i>Aplicación</i>			<i>Origen</i>		
Servicios Personales	2,016,508	1,758,263	Endeudamiento Neto	-	-
Materiales y Suministros	964,603	916,829	Interno	-	-
Servicios Generales	395,059	478,906	Externo	-	-
Transf. Internas y Asignaciones al Sector Público	394,797	104,837	Otros Orígenes de Financiamiento	-	-
Transferencias al resto del Sector Público	-	-	<i>Aplicación</i>		
Subsidios y Subvenciones	-	-	Servicios de la Deuda	-	-
Ayudas Sociales	-	-	Interno	-	-
Pensiones y Jubilaciones	44,483	41,550	Externo	-	-
Transf. a Fideicomisos, Mandatos y Contratos Análogos	-	-	Otras Aplicaciones de Financiamiento	-	-
Transferencias a la Seguridad Social	-	-	Flujos Netos de Efectivo por Actividades de Financiamiento		
Donativos	-	-	<i>Incremento/Disminución Neta en el Efectivo y Equivalentes al Efectivo</i>	(388,083)	(225,861)
Transferencias al Exterior	-	-			
Participaciones	-	-	Flujos Netos de Efectivo por Actividades de Operación	789,473	840,626
Aportaciones	-	-			
Convenios	-	-	Efectivo y Equivalentes al Efectivo al Inicio del Ejercicio	401,390	614,765
Otras Aplicaciones de Operación	217,566	216,141	Efectivo y Equivalentes al Efectivo al Final del Ejercicio		
Flujos Netos de Efectivo por Actividades de Operación	(380,083)	(199,175)			



**MUSEO MORELENSE DE ARTE POPULAR
MORELOS**
Informe sobre Pasivos Contingentes
al 30/jun./2024

Usr: supervisor
Rep: rptPasivosContingentes

Fecha y hora de Impresión | 09/jul./2024
11:38 a. m.

“En Cumplimiento a lo dispuesto en los artículos 46, Fracción I, Inciso f), y 52 de la Ley General de Contabilidad Gubernamental y de conformidad con lo establecido en el Capítulo VII, Numeral, II, Inciso h) del Manual de Contabilidad Gubernamental emitido por el CONAC, el Ente Público informa lo siguiente:”

SIN INFORMACIÓN QUE
REVELAR

NOTAS A LOS ESTADOS FINANCIEROS AL 30 DE JUNIO DE 2024

NOTAS DE DESGLOSE

I) NOTAS AL ESTADO DE SITUACIÓN FINANCIERA Activo

1.- Efectivo y equivalentes

El saldo en este rubro por la cantidad de \$614,764.67 (Seiscientos catorce mil setecientos sesenta y cuatro pesos 67/100 M.N.) Los Fondos fueron autorizados en la primera sesión ordinaria de la Junta Directiva del ejercicio fiscal 2020.

Los saldos de cuentas para depuración de acuerdo a los lineamientos, mismas que fueron autorizadas en sesiones de Junta Directiva son las siguientes:

CUENTA	NOMBRE	MONTO
1123-2-1	DEUDORES ESTERNOS NO IDENTIFICADOS	\$13,694.02
2112-1-1.	VARIOS	\$15,998.81
1111-1	FONDO REVOLVENTE	\$19,000.00

Las cuentas bancarias son específicas para cada recurso, permitiendo identificar claramente los movimientos de cada una, con la La cuenta de bancos representa el monto total conciliado que se integra por las cuentas que a continuación se detallan:

SUB CUENTA	MONTO	DESCRIPCION
BANORTE 8001339752	170,533.97	Ingresos Propios
BANORTE 8001339734	223,287.84	Recursos estatales
Total Bancos	393,821.81	

2.- Derechos a recibir Efectivo y Equivalentes y Bienes o Servicios a Recibir

Cuentas por cobrar a corto plazo

SUB CUENTA	MONTO	DESCRIPCION
Transferencias de recursos estatales	121,476	Transferencias Gobierno del Estado
Total	\$121,476	

La cuenta de Otros derechos a recibir bienes o servicios integra el **subsidio para el empleo** acumulado y se calcula aplicando a los ingresos de los trabajadores que sirve de base para calcular el impuesto sobre la renta que correspondan al mes de calendario de que se trate.

SUB CUENTA	MONTO	DESCRIPCION
Subsidio al empleo	129,677	Subsidio al empleo acumulado

3.- Bienes disponibles para su transformación o consumo (inventarios)

El saldo por **\$1,688,085** corresponde al total de inventario de artesanías adquirido directamente por el organismo y mercancía donada por la secretaría de desarrollo Económico del Gobierno del estado de Morelos, así como de fondo solidario para la venta en galería, y en una cuenta por separado el inventario en la modalidad de consignación, el método de valuación aplicado a los inventarios es el de costo promedio y se desglosa como sigue:

SUB CUENTA	MONTO	DESCRIPCION
Inventario de Mercancías para venta	1,699,403	Inventario de Mercancías
Total	\$1,699,403	

Cabe señalar que los procedimientos administrativos control interno y de control de valuación de inventarios es responsabilidad de la Dirección de Exposiciones, ya que reportan las entradas al inventario mensualmente a la subdirección administrativa y mediante esto se actualizan la cuenta de entrada al inventario del Museo.

4.- Bienes Muebles, Inmuebles e Intangibles

El valor histórico de los bienes muebles propiedad del Museo Morelense de Arte Popular, asciende a la cantidad de **\$2,615,558.43** (Dos millones seiscientos quince y quinientos cincuenta y ocho un peso 43/100 M.N.).

5.-Estimaciones y deterioros

La depreciación deterioro y amortización acumulada de bienes, representa la depreciación de los activos adquiridos con recursos de esta dependencia, y se depreciaron de acuerdo a los parámetros de estimación de vida útil publicados en la página del Consejo Nacional de Armonización Contable (CONAC) por la cantidad de **\$2,470,000.57** (Dos millones cuatrocientos sesenta mil pesos 43/100 M.N.)

6.- Pasivo

Las cuentas por pagar a corto plazo por **\$208,031** representa los compromisos adquiridos con los proveedores y las obligaciones a cargo del organismo, con motivo de las adquisiciones de materiales e insumos, prestación de servicios, las adquisiciones de piezas a los artesanos, así como las piezas bajo la modalidad de contratos en consignación para nuestros diferentes puntos venta, atendiendo en su caso a los compromisos de pago establecidos, o contratos de prestación de servicios.

Retenciones y contribuciones por pagar a corto plazo, representa el saldo por concepto de retenciones a personas físicas por concepto de honorarios profesionales prestados a este organismo.

II) NOTAS AL ESTADO DE ACTIVIDADES 1.- Ingresos y otros beneficios

Los ingresos por venta de bienes y servicios, representa el total de venta de artesanías al **30 de junio 2024**, se detalla a continuación:

SUB CUENTA	MONTO	DESCRIPCION
Venta de artesanías	\$289,478	Venta en tienda MMAPO
Total	\$289,478	

2.- Gastos y otras pérdidas

Son los gastos llevados a cabo para la operatividad del organismo provenientes de recursos estatales para pago de gasto corriente, el presupuesto fue autorizado por el Gobierno del Estado y se ejerce de acuerdo, a las leyes aplicables, a los lineamientos locales y federales. Se desglosa por capítulo de la siguiente manera:

CAPITULO	CUENTA	MONTO
1000	Servicios personales	964,603
2000	Materiales y suministros	395,059
3000	Servicios generales	394,797
	Total	1,754,459

III) NOTAS AL ESTADO DE VARIACIÓN EN LA HACIENDA PÚBLICA

Se integra por la cantidad de **\$134,976.89** el cuál se conforma por los importes correspondientes a donaciones de capital, por parte de la extinta secretaria de desarrollo económico y la donación por parte del fondo solidario; cuando se creó este organismo y otra parte corresponde a la adquisición de piezas por compra directa de artesanías. Así como el resultado de ejercicios anteriores y la adquisición de activos.

IV) NOTAS AL ESTADO DE FLUJOS DE EFECTIVO Efectivo y equivalentes

	2024	2023
Efectivo en Bancos -Tesorería	0	0
Efectivo en Bancos- Dependencias	401,390	770,473
Inversiones temporales (hasta 3 meses)	0	0
Fondos con afectación específica	0	0
Depósitos de fondos de terceros y otros	0	0
Total de Efectivo y Equivalentes	401,390	770,473

NOTAS DE GESTIÓN ADMINISTRATIVA

1.- Introducción

Los estados financieros proveen de información a los principales usuarios de la información financiera, al congreso y a los ciudadanos.

2.- Autorización e historia

Con fecha 09 de Noviembre del 2011, se publicó en el periódico oficial "tierra y libertad" numero 4929 el decreto número mil trescientos noventa y nueve por el que se crea el organismo descentralizado denominado CENTRO REGIONAL DE INNOVACION Y DESARROLLO ARTESANAL, con personalidad jurídica y patrimonio propio, sectorizado a la extinta secretaria de desarrollo económico, con la finalidad de coordinar, impulsar y garantizar la modernización y reestructuración de las actividades artesanales, mejorando sus condiciones y rentabilidad, gestión y competitividad en el mercado del estado.

Cabe señalar que, derivado de la reforma a la Ley Orgánica de la Administración Pública del Estado de Morelos, la cual contempla una reestructuración de la administración pública, en la cual se crean nuevas secretarías de despacho, incluyendo entre estas la Secretaría de Cultura, a la cual en virtud de sus atribuciones fue sectorizado el organismo mediante acuerdo de sectorización publicado con fecha 5 de diciembre del 2012, en el periódico oficial "Tierra y Libertad" numero 5048 Alcance.

Con fecha 15 de enero del 2014, se reforman la denominación del Decreto número mil trescientos noventa y nueve por el que se crea el Organismo Descentralizado denominado Museo Morelense de Arte Popular; sus artículos 1; 2; 3; 4; la denominación del vigente Capítulo Segundo; el párrafo inicial del artículo 5; la denominación del vigente Capítulo Tercero; el párrafo inicial y la fracción II del artículo 6; se reforma el artículo 7; el párrafo inicial y las fracciones I, II, III, IV y V del artículo 9; la denominación del vigente Capítulo Quinto, el artículo 11; el párrafo inicial y las fracciones I, II y III del artículo 12; el primer y segundo párrafo del artículo 13; y los artículos 15 y 16 por artículo Primero; y se adiciona un Capítulo para ser el Capítulo Segundo, recorriendo en su orden los actuales Capítulos Segundo, Tercero, Cuarto, Quinto y Sexto, para ser los Capítulos Tercero, Cuarto, Quinto, Sexto y Séptimo, por artículo Segundo del Decreto No. 1218 publicado en el Periódico Oficial "Tierra y Libertad No. 5157 de fecha 2014/01/15. Vigencia 2014/01/01.

Fue publicado en el periódico Oficial "Tierra y Libertad" No. 5160, Fe de erratas al decreto número mil doscientos dieciocho, publicado en el periódico antes citado número 5157, de fecha 15 de enero de 2014, en el cual en la página 7, columna izquierda, línea 49, dice:

Día 1° de enero del año 2014 Debe decir:

Día 16 de enero del año 2014.

Con base a esta reforma el Organismo Público Descentralizado, ahora se denomina Museo Morelense de Arte Popular.

3.- Organización y objeto social

De conformidad con lo estipulado en su artículo 2.- El Museo Morelense de Arte Popular, tendrá por objeto la coordinación entre los usuarios, los Municipios, el Estado y la Federación, para la realización de las acciones relacionadas con la recuperación, fomento, comercialización y difusión de los valores del arte popular; constituyéndose como un espacio de conservación, exposición y difusión, de carácter cultural y educativo de las diversas manifestaciones históricas de arte popular que se han llevado a cabo dentro del territorio de nuestra Entidad.

De conformidad con lo estipulado en su Artículo 3. El Museo Morelense de Arte Popular tendrá las atribuciones siguientes:

- I. Constituirse, en el ámbito de su competencia, como Organismo Auxiliar de la Administración Pública del Estado, para la ejecución de las políticas públicas relacionadas con el fomento al arte popular;
- II. Instrumentar los mecanismos que permitan promover, difundir y comercializar, directa o indirectamente, la producción de arte popular, incluyendo principalmente la participación de la población indígena del Estado;
- III. Consolidar, preservar y difundir testimonios del arte popular, contribuyendo con la educación a través del conocimiento de los elementos históricos de nuestra cultura popular;
- IV. Impulsar la capacitación, la innovación en el diseño y la calidad en la manufacturación del arte popular, preservando su identidad cultural, con el objeto de ampliar su mercado;
- V. Establecer la coordinación con la Federación, Estados, Municipios o Instituciones Públicas, Sociales o Privadas, para orientar las actividades de investigación, promoción, comercialización y difusión del arte popular, a nivel nacional e internacional;
- VI. Organizar y desarrollar programas de intercambio museológico y colaboración profesional con Organismos e Instituciones Culturales o de Investigación Artística Nacionales y Extranjeras;
- VII. Operar como unidad de exhibición de los contenidos temáticos que se integren con los elementos, características y objetos de arte popular que se obtengan para su custodia o comercialización;
- VIII. Garantizar la preservación y proporcionar el mantenimiento adecuado a las piezas y objetos bajo su custodia o de su propiedad;
- IX. Realizar las investigaciones necesarias para las exhibiciones, con el fin de robustecer, preservar y difundir las raíces culturales e históricas del arte popular morelense;
- X. Realizar exposiciones temporales o permanentes vinculadas a los temas del arte popular;
- XI. Desarrollar y promover actividades vinculadas al Museo Morelense de Arte Popular que contribuyan a la difusión y desarrollo del arte popular entre los morelenses y sus visitantes;
- XII. Promover en los jóvenes y niños valores que coadyuven a garantizar la preservación del arte popular de sus comunidades, mediante talleres de capacitación en la materia;

- XIII. Realizar y promover actividades encaminadas a estimular la participación de los sectores populares en las actividades del Museo Morelense de Arte Popular;
- XIV. Promover la preservación y evolución de los elementos de la identidad morelense;
- XV. Elaborar y operar el registro de artesanos del Estado de Morelos;
- XVI. Organizar y participar en ferias y exposiciones nacionales e internacionales para difundir y comercializar el arte popular
- XVII. Instalar puntos de venta para la comercialización de arte popular, de acuerdo con la normatividad aplicable;
- XVIII. Celebrar todo tipo de Actos, Convenios y Contratos que sean necesarios para el cumplimiento de su objeto;
- XIX. Gestionar apoyos públicos o privados para la investigación y el desarrollo de la actividad de arte popular;
- XX. Gestionar financiamientos para el logro de sus objetivos, en términos de las disposiciones jurídicas aplicables;
- XXI. Procurar el uso y aprovechamiento de los recursos naturales de la región, y
- XXII. Las demás que determinen las disposiciones jurídicas aplicables.

De conformidad con lo estipulado en su **Artículo 4**. Para el ejercicio de sus atribuciones, el Museo Morelense de Arte Popular, en coordinación con la Dirección General de Museos y exposiciones de la Secretaría de Turismo y Cultura, desempeñará su actuación acorde con los planes, objetivos y metas que deban alcanzarse, y responderá a una administración eficaz, eficiente y ágil.

Ejercicio fiscal

El Museo Morelense de arte popular, inicia su ejercicio fiscal del día 01 de enero y lo cierra el 31 de diciembre de cada año.

Régimen jurídico

Constitución Política del Estado Libre y Soberano de Morelos. Ley Orgánica de la Administración Pública del Estado de Morelos.

Ley de Información Pública, Estadística y Protección de Datos Personales del Estado de Morelos. Ley del Servicio Civil para el Estado de Morelos.

Ley de Desarrollo Económico Sustentable del Estado Libre y Soberano de Morelos. Ley Estatal de Responsabilidades de los Servidores Públicos.

Ley sobre Adquisiciones, Enajenaciones, Arrendamientos y Prestación de Servicios del Poder Ejecutivo del Estado Libre y Soberano de Morelos.

Ley de Entrega recepción de la Administración Pública del Estado y Municipios. Plan Estatal de Desarrollo 2018-2024.

Reglamento de la Ley sobre Adquisiciones, Enajenaciones, Arrendamientos y Prestación de Servicios del Poder Ejecutivo del Estado de Morelos.

Lineamientos y Criterios para el Cumplimiento de las Obligaciones de Transparencia.

Acuerdo que establece los lineamientos para la convocatoria y desarrollo de las Sesiones Ordinarias y extraordinarias de los órganos colegiados de la Administración Central y de los Organismos Auxiliares que integran el Sector Paraestatal del Estado de Morelos.

Decreto de Austeridad para la Administración Pública Estatal. Ley General de Contabilidad Gubernamental.

Ley de Impuesto Sobre la Renta.

Ley General de Presupuesto y Responsabilidad Hacendaria.

Ley de Presupuesto Contabilidad y Gasto Público del Estado de Morelos. Código Fiscal de la Federación.

Ley de Disciplina Financiera de las Entidades Federativas y los Municipios.

Consideraciones fiscales

El régimen fiscal aplicable al Museo Morelense de Arte Popular del Estado de Morelos, es el correspondiente a Personas Morales con fines no lucrativos del título III de la Ley del Impuesto Sobre la Renta.

5.- Bases de preparación de los Estados Financieros.

Los Estados Financieros a partir de ejercicio fiscal 2012, son elaborados en base a la Ley General de Contabilidad Gubernamental, así como los documentos técnicos emitidos por el Consejo Nacional de Armonización Contable (CONAC) y la información financiera se sujeta a criterios de utilidad, confiabilidad, relevancia comprensibilidad y comparación, con la finalidad de cumplir con lo establecido en la Ley.

6.- Políticas de contabilidad significativas

Las principales políticas contables del Museo Morelense de Arte Popular se resumen a continuación:

Los Estados Financieros al **30 de junio de 2024**, son presentados en precios históricos y no reconocen los efectos de la inflación en la información financiera contenidos en las Normas de Información Financieras (NIF) en tanto el CONAC no emita lo conducente.

La información se genera conforme a las normas criterios y principios técnicos emitidos por el CONAC y las disposiciones aplicables. Así como los Lineamientos de Operación del Gasto autorizado por nuestra junta directiva.

Los registros se realizan en base a la clasificación presupuestaria y contable, publicada por el Consejo Nacional de Armonización Contable (CONAC) que señala el Clasificador por objeto del gasto (COG publicado el 22/12/2014), clasificador por tipo de gasto (publicado el 10/06/2010), clasificador funcional del gasto (publicado el 27/12/2010) y el clasificador por rubro de ingresos (CRI publicado el 02/01/2013), y el plan de cuentas (publicado el 22/12/2014).

Nota 1. No existen partes relacionadas que pudieran ejercer influencia significativa sobre la toma de decisiones financieras y operativas.

“Bajo protesta de decir verdad declaramos que los estados financieros y sus notas, son razonablemente correctos y son responsabilidad del emisor”.



Segundo Informe de Cuenta Pública
Museo Morelense de Arte Popular
Conciliación entre los Ingresos Presupuestarios y Contables
Del 1 de enero al 30 de junio de 2024
(Cifras en Pesos)




Concepto	2024
1. Total de Ingresos Presupuestarios	1,710,511
2. Más Ingresos Contables No Presupuestarios	(7,614)
2.1 Ingresos Financieros	-
2.2 Incremento por Variación de Inventarios	(7,614)
2.3 Disminución del Exceso de Estimaciones por Pérdida o Deterioro u Obsolescencia	-
2.4 Disminución del Exceso de Provisiones	-
2.5 Otros Ingresos y Beneficios Varios	-
2.6 Otros Ingresos Contables No Presupuestarios	-
3. Menos Ingresos Presupuestarios No Contables	-
3.1 Aprovechamientos Patrimoniales	-
3.2 Ingresos Derivados de Financiamientos	-
3.3 Otros Ingresos Presupuestarios No Contables	-
4. Total de Ingresos Contables	1,702,897



Segundo Informe de Cuenta Pública
Museo Morelense de Arte Popular
Conciliación entre los Egresos Presupuestarios y los Gastos Contables
Del 1 de enero al 30 de junio de 2024
(Cifras en Pesos)



Concepto	2024
1. Total de Egresos Presupuestarios	1,806,943
2. Menos Egresos Presupuestarios No Contables	403,059
2.1 Materias Primas y Materiales de Producción y Comercialización	280,816
2.2 Materiales y Suministros	114,243
2.3 Mobiliario y Equipo de Administración	8,000
2.4 Mobiliario y Equipo Educacional y Recreativo	-
2.5 Equipo e Instrumental Médico y de Laboratorio	-
2.6 Vehículos y Equipo de Transporte	-
2.7 Equipo de Defensa y Seguridad	-
2.8 Maquinaria, Otros Equipos y Herramientas	-
2.9 Activos Biológicos	-
2.10 Bienes Inmuebles	-
2.11 Activos Intangibles	-
2.12 Obra Pública en Bienes de Dominio Público	-
2.13 Obra Pública en Bienes Propios	-
2.14 Acciones y Participaciones de Capital	-
2.15 Compra de Títulos y Valores	-
2.16 Concesión de Préstamos	-
2.17 Inversiones en Fideicomisos, Mandatos y Otros Análogos	-
2.18 Provisiones para Contingencias y Otras Erogaciones Especiales	-
2.19 Amortización de la Deuda Pública	-
2.20 Adeudos de Ejercicios Fiscales Anteriores (ADEFAS)	-
2.21 Otros Egresos Presupuestarios No Contables	-
3. Más Gastos Contables No Presupuestarios	395,059
3.1 Estimaciones, Depreciaciones, Deterioros, Obsolescencia y Amortizaciones	-
3.2 Provisiones	-
3.3 Disminución de Inventarios	-
3.4 Otros Gastos	-
3.5 Inversión Pública no Capitalizable	-
3.6 Materiales y Suministros (consumos)	395,059
3.7 Otros Gastos Contables No Presupuestarios	-
4. Total de Gastos Contables	1,798,943



MMAPO

Información Presupuestaria

SEGUNDO INFORME DE CUENTA PÚBLICA
MUSEO MORELENSE DE ARTE POPULAR
ENERO - JUNIO

2024



Segundo Informe de Cuenta Pública
Museo Morelense de Arte Popular
Balance Presupuestario - LDF
Del 1 de enero al 30 de junio de 2024
(Cifras en Pesos)



Concepto	Estimado / Aprobado	Devengado	Recaudado / Pagado
A. Ingresos Totales (A = A1 + A2 + A3)	3,707,095	1,710,511	1,636,425
A1. Ingresos de Libre Disposición	3,707,095	1,710,511	1,636,425
A2. Transferencias Federales Etiquetadas	-	-	-
A3. Financiamiento Neto	-	-	-
B. Egresos Presupuestarios (B = B1 + B2)	3,707,095	1,806,943	1,806,943
B1. Gasto No Etiquetado (sin incluir Amortización de la Deuda Pública)	3,707,095	1,806,943	1,806,943
B2. Gasto Etiquetado (sin incluir Amortización de la Deuda Pública)	-	-	-
C. Remanentes del Ejercicio Anterior (C = C1 + C2)	-	-	-
C1. Remanentes de Ingresos de Libre Disposición aplicados en el periodo	-	-	-
C2. Remanentes de Transferencias Federales Etiquetadas aplicados en el periodo	-	-	-
I. Balance Presupuestario (I = A - B + C)	-	(96,432)	(170,518)
II. Balance Presupuestario sin Financiamiento Neto (II = I - A3)	-	(96,432)	(170,518)
III. Balance Presupuestario sin Financiamiento Neto y sin Remanentes del Ejercicio Anterior (III = II - C)	-	(96,432)	(170,518)

Concepto	Aprobado	Devengado	Pagado
E. Intereses, Comisiones y Gastos de la Deuda (E = E1 + E2)	-	-	-
E1. Intereses, Comisiones y Gastos de la Deuda con Gasto No Etiquetado	-	-	-
E2. Intereses, Comisiones y Gastos de la Deuda con Gasto Etiquetado	-	-	-
IV. Balance Primario (IV = III + E)	-	(96,432)	(170,518)

Concepto	Estimado / Aprobado	Devengado	Recaudado / Pagado
F. Financiamiento (F = F1 + F2)	-	-	-
F1. Financiamiento con Fuente de Pago de Ingresos de Libre Disposición	-	-	-
F2. Financiamiento con Fuente de Pago de Transferencias Federales Etiquetadas	-	-	-
G. Amortización de la Deuda (G = G1 + G2)	-	-	-
G1. Amortización de la Deuda Pública con Gasto No Etiquetado	-	-	-
G2. Amortización de la Deuda Pública con Gasto Etiquetado	-	-	-
A3. Financiamiento Neto (A3 = F - G)	-	-	-

Concepto	Estimado / Aprobado	Devengado	Recaudado / Pagado
A1. Ingresos de Libre Disposición	3,707,095	1,710,511	1,636,425
A3.1 Financiamiento Neto con Fuente de Pago de Ingresos de Libre Disposición (A3.1 = F1 - G1)	-	-	-
F1. Financiamiento con Fuente de Pago de Ingresos de Libre Disposición	-	-	-
G1. Amortización de la Deuda Pública con Gasto No Etiquetado	-	-	-
B1. Gasto No Etiquetado (sin incluir Amortización de la Deuda Pública)	3,707,095	1,806,943	1,806,943
C1. Remanentes de Ingresos de Libre Disposición aplicados en el periodo	-	-	-
V. Balance Presupuestario de Recursos Disponibles (V = A1 + A3.1 - B1 + C1)	-	(96,432)	(170,518)
VI. Balance Presupuestario de Recursos Disponibles sin Financiamiento Neto (VI = V - A3.1)	-	(96,432)	(170,518)

Concepto	Estimado / Aprobado	Devengado	Recaudado / Pagado
A2. Transferencias Federales Etiquetadas	-	-	-
A3.2 Financiamiento Neto con Fuente de Pago de Transferencias Federales Etiquetadas (A3.2 = F2 - G2)	-	-	-
F2. Financiamiento con Fuente de Pago de Transferencias Federales Etiquetadas	-	-	-
G2. Amortización de la Deuda Pública con Gasto Etiquetado	-	-	-
B2. Gasto Etiquetado (sin incluir Amortización de la Deuda Pública)	-	-	-
C2. Remanentes de Transferencias Federales Etiquetadas aplicados en el periodo	-	-	-
VII. Balance Presupuestario de Recursos Etiquetados (VII = A2 + A3.2 - B2 + C2)	-	-	-
VIII. Balance Presupuestario de Recursos Etiquetados sin Financiamiento Neto (VIII = VII - A3.2)	-	-	-



Segundo Informe de Cuenta Pública
Museo Morelense de Arte Popular
Estado Analítico de Ingresos
Del 1 de enero al 30 de junio de 2024
 (Cifras en Pesos)



Rubro de Ingresos	Ingreso					Diferencia (6 = 5 - 1)
	Estimado	Ampliaciones y Reducciones	Modificado	Devengado	Recaudado	
	(1)	(2)	(3 = 1 + 2)	(4)	(5)	
Impuestos	-	-	-	-	-	-
Cuotas y Aportaciones de Seguridad Social	-	-	-	-	-	-
Contribuciones de Mejoras	-	-	-	-	-	-
Derechos	-	-	-	-	-	-
Productos	-	-	-	13	13	13
Aprovechamientos	-	-	-	-	-	-
Ingresos por Venta de Bienes, Prestación de Servicios y Otros Ingresos	585,000	219,000	804,000	301,044	289,478	(295,522)
Participaciones, Aportaciones, Convenios, Incentivos Derivados de la Colaboración Fiscal y Fondos Distintos de Aportaciones	-	-	-	-	-	-
Transferencias, Asignaciones, Subsidios y Subvenciones, y Pensiones y Jubilaciones	3,122,095	292,484	3,414,579	1,409,454	1,346,934	(1,775,161)
Ingresos Derivados de Financiamientos	-	-	-	-	-	-
Total	3,707,095	511,484	4,218,579	1,710,511	1,636,425	(2,070,670)
				Ingresos excedentes		

Estado Analítico de Ingresos Por Fuente de Financiamiento	Ingreso					Diferencia (6 = 5 - 1)
	Estimado	Ampliaciones y Reducciones	Modificado	Devengado	Recaudado	
	(1)	(2)	(3 = 1 + 2)	(4)	(5)	
Ingresos del Poder Ejecutivo Federal o Estatal y de los Municipios	-	-	-	-	-	-
Impuestos	-	-	-	-	-	-
Cuotas y Aportaciones de Seguridad Social	-	-	-	-	-	-
Contribuciones de Mejoras	-	-	-	-	-	-
Derechos	-	-	-	-	-	-
Productos ¹	-	-	-	-	-	-
Aprovechamientos ²	-	-	-	-	-	-
Participaciones, Aportaciones, Convenios, Incentivos Derivados de la Colaboración Fiscal y Fondos Distintos de Aportaciones	-	-	-	-	-	-
Transferencias, Asignaciones, Subsidios y Subvenciones, y Pensiones y Jubilaciones	-	-	-	-	-	-
Ingresos de los Entes Públicos de los Poderes Legislativo y Judicial, de los Órganos Autónomos y del Sector Paraestatal o Paramunicipal, así como de las Empresas Productivas del Estado	3,707,095	511,484	4,218,579	1,710,511	1,636,425	(2,070,670)
Cuotas y Aportaciones de Seguridad Social	-	-	-	-	-	-
Productos ¹	-	-	-	13	13	13
Ingresos por Venta de Bienes, Prestación de Servicios y Otros Ingresos ³	585,000	219,000	804,000	301,044	289,478	(295,522)
Transferencias, Asignaciones, Subsidios y Subvenciones, y Pensiones y Jubilaciones	3,122,095	292,484	3,414,579	1,409,454	1,346,934	(1,775,161)
Ingresos Derivados de Financiamientos	-	-	-	-	-	-
Ingresos Derivados de Financiamientos	-	-	-	-	-	-
Total	3,707,095	511,484	4,218,579	1,710,511	1,636,425	(2,070,670)
				Ingresos excedentes		

¹ Incluye intereses que generan las cuentas bancarias de los entes públicos en productos.

² Incluye donativos en efectivo del Poder Ejecutivo, entre otros aprovechamientos.

³ Se refiere a los ingresos propios obtenidos por los Poderes Legislativo y Judicial, los Órganos Autónomos y las entidades de la administración pública paraestatal y paramunicipal, por sus actividades diversas no inherentes a su operación que generan recursos y que no sean ingresos por venta de bienes o prestación de servicios, tales como donativos en efectivo, entre otros.



Segundo Informe de Cuenta Pública
 Museo Morelense de Arte Popular
 Estado Analítico de Ingresos Detallado - LDF
 Del 1 de enero al 30 de junio de 2024
 (Cifras en Pesos)



Concepto	Ingreso					Diferencia
	Estimado	Ampliaciones/ (Reducciones)	Modificado	Devengado	Recaudado	
Ingresos de Libre Disposición						
<i>Impuestos</i>	-	-	-	-	-	-
<i>Cuotas y Aportaciones de Seguridad Social</i>	-	-	-	-	-	-
<i>Contribuciones de Mejoras</i>	-	-	-	-	-	-
<i>Derechos</i>	-	-	-	-	-	-
<i>Productos</i>	-	-	-	13	13	13
<i>Aprovechamientos</i>	-	-	-	-	-	-
<i>Ingresos por Venta de Bienes y Prestación de Servicios</i>	585,000	219,000	804,000	301,044	289,478	(295,522)
<i>Participaciones</i>	-	-	-	-	-	-
Fondo General de Participaciones	-	-	-	-	-	-
Fondo de Fomento Municipal	-	-	-	-	-	-
Fondo de Fiscalización y Recaudación	-	-	-	-	-	-
Fondo de Compensación	-	-	-	-	-	-
Fondo de Extracción de Hidrocarburos	-	-	-	-	-	-
Impuesto Especial Sobre Producción y Servicios	-	-	-	-	-	-
0.136% de la Recaudación Federal Participable	-	-	-	-	-	-
3.17% Sobre Extracción de Petróleo	-	-	-	-	-	-
Gasolinas y Diésel	-	-	-	-	-	-
Fondo del Impuesto Sobre la Renta	-	-	-	-	-	-
Fondo de Estabilización de los Ingresos de las Ent. Fed.	-	-	-	-	-	-
<i>Incentivos Derivados de la Colaboración Fiscal</i>	-	-	-	-	-	-
Tenencia o Uso de Vehículos	-	-	-	-	-	-
Fondo de Compensación ISAN	-	-	-	-	-	-
Impuesto Sobre Automóviles Nuevos	-	-	-	-	-	-
Fondo de Compensación de Repecos-Intermedios	-	-	-	-	-	-
Otros Incentivos Económicos	-	-	-	-	-	-
<i>Transferencias y Asignaciones</i>	3,122,095	292,484	3,414,579	1,409,454	1,346,934	(1,775,161)
<i>Convenios</i>	-	-	-	-	-	-
Otros Convenios y Subsidios	-	-	-	-	-	-
<i>Otros Ingresos de Libre Disposición</i>	-	-	-	-	-	-
Participaciones en Ingresos Locales	-	-	-	-	-	-
Otros Ingresos de Libre Disposición	-	-	-	-	-	-
Total de Ingresos de Libre Disposición	3,707,095	511,484	4,218,579	1,710,511	1,636,425	(2,070,670)
Ingresos Excedentes de Ingresos de Libre Disposición						
Transferencias Federales Etiquetadas						
<i>Aportaciones</i>	-	-	-	-	-	-
Fondo de Aport. para la Nómina Educativa y Gto. Op.	-	-	-	-	-	-
Fondo de Aportaciones para los Servicios de Salud	-	-	-	-	-	-
Fondo de Aportaciones para la Infraestructura Social	-	-	-	-	-	-
Fondo de Aport. para el Fortalecimiento de los Municipios y de las Demarcaciones Territoriales del Distrito Federal	-	-	-	-	-	-
Fondo de Aportaciones Múltiples	-	-	-	-	-	-
Fondo de Aport. para la Educación Tec. y de Adultos	-	-	-	-	-	-
Fondo de Aportaciones para la Seguridad Pública de los Estados y del Distrito Federal	-	-	-	-	-	-
Fondo de Aportaciones para el Fortalecimiento de las Entidades Federativas	-	-	-	-	-	-
<i>Convenios</i>	-	-	-	-	-	-
Convenios de Protección Social en Salud	-	-	-	-	-	-
Convenios de Descentralización	-	-	-	-	-	-
Convenios de Reasignación	-	-	-	-	-	-
Otros Convenios y Subsidios	-	-	-	-	-	-
<i>Fondos Distintos de Aportaciones</i>	-	-	-	-	-	-
Fondo para Entidades Federativas y Municipios Productores de Hidrocarburos	-	-	-	-	-	-
Fondo Minero	-	-	-	-	-	-
<i>Transferencias, Asignaciones, Subsidios y Subvenciones, y Pensiones y Jubilaciones</i>	-	-	-	-	-	-
<i>Otras Transferencias Federales Etiquetadas</i>	-	-	-	-	-	-
Total de Transferencias Federales Etiquetadas	-	-	-	-	-	-
Ingresos Derivados de Financiamientos						
<i>Ingresos Derivados de Financiamientos</i>	-	-	-	-	-	-
Total de Ingresos	3,707,095	511,484	4,218,579	1,710,511	1,636,425	(2,070,670)
Datos Informativos						
1. Ingresos Derivados de Financiamientos con Fuente de Pago de Ingresos de Libre Disposición	-	-	-	-	-	-
2. Ingresos Derivados de Financiamientos con Fuente de Pago de Transferencias Federales Etiquetadas	-	-	-	-	-	-
3. Ingresos Derivados de Financiamientos	-	-	-	-	-	-



Segundo Informe de Cuenta Pública
Museo Morelense de Arte Popular
Estado Analítico del Ejercicio del Presupuesto de Egresos
Clasificación por Objeto del Gasto (Capítulo y Concepto)
Del 1 de enero al 30 de junio de 2024
(Cifras en Pesos)



Concepto	Egresos					Subejercicio 6 = (3 - 4)
	Aprobado	Ampliaciones/ (Reducciones)	Modificado	Devengado	Pagado	
	1	2	3 = (1 + 2)	4	5	
Servicios Personales	2,483,320	-	2,483,320	964,603	964,603	1,518,717
Remuneraciones al Personal de Carácter Permanente	1,852,844	-	1,852,844	918,688	918,688	934,156
Remuneraciones al Personal de Carácter Transitorio	-	-	-	-	-	-
Remuneraciones Adicionales y Especiales	401,951	-	401,951	12,867	12,867	389,084
Seguridad Social	192,525	-	192,525	21,671	21,671	170,854
Otras Prestaciones Sociales y Económicas	36,000	-	36,000	11,377	11,377	24,623
Previsiones	-	-	-	-	-	-
Pago de Estímulos a Servidores Públicos	-	-	-	-	-	-
Materiales y Suministros	794,453	215,944	1,010,397	395,059	395,059	615,338
Materiales de Admón, Emisión de Doctos. y Artículos Oficiales	148,700	-	148,700	52,388	52,388	96,312
Alimentos y Utensilios	14,358	85	14,443	5,451	5,451	8,992
Materias Primas y Materiales de Producción y Comercialización	468,000	218,000	686,000	280,816	280,816	405,184
Materiales y Artículos de Construcción y de Reparación	85,250	(4,105)	81,145	39,059	39,059	42,086
Productos Químicos, Farmacéuticos y de Laboratorio	18,000	-	18,000	2,902	2,902	15,098
Combustibles, Lubricantes y Aditivos	35,500	1,964	37,464	10,832	10,832	26,632
Vestuario, Blancos, Prendas de Protección y Artículos Deportivos	11,170	-	11,170	1,419	1,419	9,751
Materiales y Suministros Para Seguridad	-	-	-	-	-	-
Herramientas, Refacciones y Accesorios Menores	13,475	-	13,475	2,192	2,192	11,283
Servicios Generales	310,112	295,540	605,652	394,797	394,797	210,855
Servicios Básicos	15,000	-	15,000	-	-	15,000
Servicios de Arrendamiento	-	-	-	-	-	-
Servicios Profesionales, Científicos, Técnicos y Otros Servicios	81,900	-	81,900	45,025	45,025	36,875
Servicios Financieros, Bancarios y Comerciales	47,170	1,000	48,170	10,162	10,162	38,008
Servicios de Instalación, Reparación, Mantto. y Conservación	18,000	292,484	310,484	292,483	292,483	18,001
Servicios de Comunicación Social y Publicidad	-	-	-	-	-	-
Servicios de Traslado y Viáticos	42,500	2,056	44,556	9,307	9,307	35,249
Servicios Oficiales	57,500	-	57,500	22,100	22,100	35,400
Otros Servicios Generales	48,042	-	48,042	15,720	15,720	32,322
Transferencias, Asignaciones, Subsidios y Otras Ayudas	111,210	-	111,210	44,484	44,484	66,726
Transferencias Internas y Asignaciones al Sector Público	-	-	-	-	-	-
Transferencias al Resto del Sector Público	-	-	-	-	-	-
Subsidios y Subvenciones	-	-	-	-	-	-
Ayudas Sociales	-	-	-	-	-	-
Pensiones y Jubilaciones	111,210	-	111,210	44,484	44,484	66,726
Transferencias a Fideicomisos, Mandatos y Otros Análogos	-	-	-	-	-	-
Transferencias a la Seguridad Social	-	-	-	-	-	-
Donativos	-	-	-	-	-	-
Transferencias al Exterior	-	-	-	-	-	-
Bienes Muebles, Inmuebles e Intangibles	8,000	-	8,000	8,000	8,000	-
Mobiliario y Equipo de Administración	8,000	-	8,000	8,000	8,000	-
Mobiliario y Equipo Educativo y Recreativo	-	-	-	-	-	-
Equipo e Instrumental Médico y de Laboratorio	-	-	-	-	-	-
Vehículos y Equipo de Transporte	-	-	-	-	-	-
Equipo de Defensa y Seguridad	-	-	-	-	-	-
Maquinaria, Otros Equipos y Herramientas	-	-	-	-	-	-
Activos Biológicos	-	-	-	-	-	-
Bienes Inmuebles	-	-	-	-	-	-
Activos Intangibles	-	-	-	-	-	-
Inversión Pública	-	-	-	-	-	-
Obra Pública en Bienes de Dominio Público	-	-	-	-	-	-
Obra Pública en Bienes Propios	-	-	-	-	-	-
Proyectos Productivos y Acciones de Fomento	-	-	-	-	-	-
Inversiones Financieras y Otras Provisiones	-	-	-	-	-	-
Inversiones Para el Fomento de Actividades Productivas	-	-	-	-	-	-
Acciones y Participaciones de Capital	-	-	-	-	-	-
Compra de Títulos y Valores	-	-	-	-	-	-
Concesión de Préstamos	-	-	-	-	-	-
Inversiones en Fideicomisos, Mandatos y Otros Análogos	-	-	-	-	-	-
Otras Inversiones Financieras	-	-	-	-	-	-
Provisiones para Contingencias y Otras Erogaciones Especiales	-	-	-	-	-	-
Participaciones y Aportaciones	-	-	-	-	-	-
Participaciones	-	-	-	-	-	-
Aportaciones	-	-	-	-	-	-
Convenios	-	-	-	-	-	-
Deuda Pública	-	-	-	-	-	-
Amortización de la Deuda Pública	-	-	-	-	-	-
Intereses de la Deuda Pública	-	-	-	-	-	-
Comisiones de la Deuda Pública	-	-	-	-	-	-
Gastos de la Deuda Pública	-	-	-	-	-	-
Costo por Coberturas	-	-	-	-	-	-
Apoyos Financieros	-	-	-	-	-	-
Adeudos de Ejercicios Fiscales Anteriores (Adefas)	-	-	-	-	-	-
Total del Gasto	3,707,095	511,484	4,218,579	1,806,943	1,806,943	2,411,636



Segundo Informe de Cuenta Pública
 Museo Morelense de Arte Popular
 Estado Analítico del Ejercicio del Presupuesto de Egresos Detallado - LDF
 Clasificación por Objeto del Gasto (Capítulo y Concepto)
 Del 1 de enero al 30 de junio de 2024
 (Cifras en Pesos)



Concepto	Egresos					Subejercicio
	Aprobado	Ampliaciones / (Reducciones)	Modificado	Devengado	Pagado	
Gasto No Etiquetado	3,707,095	511,484	4,218,579	1,806,943	1,806,943	2,411,636
Servicios Personales	2,483,320	-	2,483,320	964,603	964,603	1,518,717
Remuneraciones al Personal de Carácter Permanente	1,852,844	-	1,852,844	918,688	918,688	934,156
Remuneraciones al Personal de Carácter Transitorio	-	-	-	-	-	-
Remuneraciones Adicionales y Especiales	401,951	-	401,951	12,867	12,867	389,084
Seguridad Social	192,525	-	192,525	21,671	21,671	170,854
Otras Prestaciones Sociales y Económicas	36,000	-	36,000	11,377	11,377	24,623
Previsiones	-	-	-	-	-	-
Pago de Estímulos a Servidores Públicos	-	-	-	-	-	-
Materiales y Suministros	794,453	215,944	1,010,397	395,059	395,059	615,338
Materiales de Admón., Emisión de Doctos. y Art. Oficiales	148,700	-	148,700	52,388	52,388	96,312
Alimentos y Utensilios	14,358	85	14,443	5,451	5,451	8,992
Materias Primas y Materiales de Prod. y Comercialización	468,000	218,000	686,000	280,816	280,816	405,184
Materiales y Artículos de Construcción y de Reparación	85,250	(4,105)	81,145	39,059	39,059	42,086
Productos Químicos, Farmacéuticos y de Laboratorio	18,000	-	18,000	2,902	2,902	15,098
Combustibles, Lubricantes y Aditivos	35,500	1,964	37,464	10,832	10,832	26,632
Vestuario, Blancos, Prendas de Protección y Art. Deportivos	11,170	-	11,170	1,419	1,419	9,751
Materiales y Suministros Para Seguridad	-	-	-	-	-	-
Herramientas, Refacciones y Accesorios Menores	13,475	-	13,475	2,192	2,192	11,283
Servicios Generales	310,112	295,540	605,652	394,797	394,797	210,855
Servicios Básicos	15,000	-	15,000	-	-	15,000
Servicios de Arrendamiento	-	-	-	-	-	-
Servicios Profesionales, Científicos, Técnicos y Otros Serv.	81,900	-	81,900	45,025	45,025	36,875
Servicios Financieros, Bancarios y Comerciales	47,170	1,000	48,170	10,162	10,162	38,008
Servicios de Instalación, Reparación, Mantto. y Conservación	18,000	292,484	310,484	292,483	292,483	18,001
Servicios de Comunicación Social y Publicidad	-	-	-	-	-	-
Servicios de Traslado y Viáticos	42,500	2,056	44,556	9,307	9,307	35,249
Servicios Oficiales	57,500	-	57,500	22,100	22,100	35,400
Otros Servicios Generales	48,042	-	48,042	15,720	15,720	32,322
Transferencias, Asignaciones, Subsidios y Otras Ayudas	111,210	-	111,210	44,484	44,484	66,726
Transferencias Internas y Asignaciones al Sector Público	-	-	-	-	-	-
Transferencias al Resto del Sector Público	-	-	-	-	-	-
Subsidios y Subvenciones	-	-	-	-	-	-
Ayudas Sociales	-	-	-	-	-	-
Pensiones y Jubilaciones	111,210	-	111,210	44,484	44,484	66,726
Transferencias a Fideicomisos, Mandatos y Otros Análogos	-	-	-	-	-	-
Transferencias a la Seguridad Social	-	-	-	-	-	-
Donativos	-	-	-	-	-	-
Transferencias al Exterior	-	-	-	-	-	-
Bienes Muebles, Inmuebles e Intangibles	8,000	-	8,000	8,000	8,000	-
Mobiliario y Equipo de Administración	8,000	-	8,000	8,000	8,000	-
Mobiliario y Equipo Educativo y Recreativo	-	-	-	-	-	-
Equipo e Instrumental Médico y de Laboratorio	-	-	-	-	-	-
Vehículos y Equipo de Transporte	-	-	-	-	-	-
Equipo de Defensa y Seguridad	-	-	-	-	-	-
Maquinaria, Otros Equipos y Herramientas	-	-	-	-	-	-
Activos Biológicos	-	-	-	-	-	-
Bienes Inmuebles	-	-	-	-	-	-
Activos Intangibles	-	-	-	-	-	-
Inversión Pública	-	-	-	-	-	-
Obra Pública en Bienes de Dominio Público	-	-	-	-	-	-
Obra Pública en Bienes Propios	-	-	-	-	-	-
Proyectos Productivos y Acciones de Fomento	-	-	-	-	-	-
Inversiones Financieras y Otras Provisiones	-	-	-	-	-	-
Inversiones Para el Fomento de Actividades Productivas	-	-	-	-	-	-
Acciones y Participaciones de Capital	-	-	-	-	-	-
Compra de Títulos y Valores	-	-	-	-	-	-
Concesión de Préstamos	-	-	-	-	-	-
Inversiones en Fideicomisos, Mandatos y Otros Análogos	-	-	-	-	-	-
Fideicomiso de Desastres Naturales (Informativo)	-	-	-	-	-	-
Otras Inversiones Financieras	-	-	-	-	-	-
Provisiones para Contingencias y Otras Erogaciones Especiales	-	-	-	-	-	-
Participaciones y Aportaciones	-	-	-	-	-	-
Participaciones	-	-	-	-	-	-
Aportaciones	-	-	-	-	-	-
Convenios	-	-	-	-	-	-
Deuda Pública	-	-	-	-	-	-
Amortización de la Deuda Pública	-	-	-	-	-	-
Intereses de la Deuda Pública	-	-	-	-	-	-
Comisiones de la Deuda Pública	-	-	-	-	-	-
Gastos de la Deuda Pública	-	-	-	-	-	-
Costo por Coberturas	-	-	-	-	-	-
Apyos Financieros	-	-	-	-	-	-
Adeudos de Ejercicios Fiscales Anteriores (Adefas)	-	-	-	-	-	-



Segundo Informe de Cuenta Pública
 Museo Morelense de Arte Popular
 Estado Analítico del Ejercicio del Presupuesto de Egresos Detallado - LDF
 Clasificación por Objeto del Gasto (Capítulo y Concepto)
 Del 1 de enero al 30 de junio de 2024
 (Cifras en Pesos)



Concepto	Egresos					Subejercicio
	Aprobado	Ampliaciones / (Reducciones)	Modificado	Devengado	Pagado	
Gasto Etiquetado	-	-	-	-	-	-
Servicios Personales	-	-	-	-	-	-
Remuneraciones al Personal de Carácter Permanente	-	-	-	-	-	-
Remuneraciones al Personal de Carácter Transitorio	-	-	-	-	-	-
Remuneraciones Adicionales y Especiales	-	-	-	-	-	-
Seguridad Social	-	-	-	-	-	-
Otras Prestaciones Sociales y Económicas	-	-	-	-	-	-
Previsiones	-	-	-	-	-	-
Pago de Estímulos a Servidores Públicos	-	-	-	-	-	-
Materiales y Suministros	-	-	-	-	-	-
Materiales de Admón., Emisión de Doctos. y Art. Oficiales	-	-	-	-	-	-
Alimentos y Utensilios	-	-	-	-	-	-
Materias Primas y Materiales de Prod. y Comercialización	-	-	-	-	-	-
Materiales y Artículos de Construcción y de Reparación	-	-	-	-	-	-
Productos Químicos, Farmacéuticos y de Laboratorio	-	-	-	-	-	-
Combustibles, Lubricantes y Aditivos	-	-	-	-	-	-
Vestuario, Blancos, Prendas de Protección y Art. Deportivos	-	-	-	-	-	-
Materiales y Suministros Para Seguridad	-	-	-	-	-	-
Herramientas, Refacciones y Accesorios Menores	-	-	-	-	-	-
Servicios Generales	-	-	-	-	-	-
Servicios Básicos	-	-	-	-	-	-
Servicios de Arrendamiento	-	-	-	-	-	-
Servicios Profesionales, Científicos, Técnicos y Otros Serv.	-	-	-	-	-	-
Servicios Financieros, Bancarios y Comerciales	-	-	-	-	-	-
Servicios de Instalación, Reparación, Mantto. y Conservación	-	-	-	-	-	-
Servicios de Comunicación Social y Publicidad	-	-	-	-	-	-
Servicios de Traslado y Viáticos	-	-	-	-	-	-
Servicios Oficiales	-	-	-	-	-	-
Otros Servicios Generales	-	-	-	-	-	-
Transferencias, Asignaciones, Subsidios y Otras Ayudas	-	-	-	-	-	-
Transferencias Internas y Asignaciones al Sector Público	-	-	-	-	-	-
Transferencias al Resto del Sector Público	-	-	-	-	-	-
Subsidios y Subvenciones	-	-	-	-	-	-
Ayudas Sociales	-	-	-	-	-	-
Pensiones y Jubilaciones	-	-	-	-	-	-
Transferencias a Fideicomisos, Mandatos y Otros Análogos	-	-	-	-	-	-
Transferencias a la Seguridad Social	-	-	-	-	-	-
Donativos	-	-	-	-	-	-
Transferencias al Exterior	-	-	-	-	-	-
Bienes Muebles, Inmuebles e Intangibles	-	-	-	-	-	-
Mobiliario y Equipo de Administración	-	-	-	-	-	-
Mobiliario y Equipo Educativo y Recreativo	-	-	-	-	-	-
Equipo e Instrumental Médico y de Laboratorio	-	-	-	-	-	-
Vehículos y Equipo de Transporte	-	-	-	-	-	-
Equipo de Defensa y Seguridad	-	-	-	-	-	-
Maquinaria, Otros Equipos y Herramientas	-	-	-	-	-	-
Activos Biológicos	-	-	-	-	-	-
Bienes Inmuebles	-	-	-	-	-	-
Activos Intangibles	-	-	-	-	-	-
Inversión Pública	-	-	-	-	-	-
Obra Pública en Bienes de Dominio Público	-	-	-	-	-	-
Obra Pública en Bienes Propios	-	-	-	-	-	-
Proyectos Productivos y Acciones de Fomento	-	-	-	-	-	-
Inversiones Financieras y Otras Provisiones	-	-	-	-	-	-
Inversiones Para el Fomento de Actividades Productivas	-	-	-	-	-	-
Acciones y Participaciones de Capital	-	-	-	-	-	-
Compra de Títulos y Valores	-	-	-	-	-	-
Concesión de Préstamos	-	-	-	-	-	-
Inversiones en Fideicomisos, Mandatos y Otros Análogos	-	-	-	-	-	-
Fideicomiso de Desastres Naturales (Informativo)	-	-	-	-	-	-
Otras Inversiones Financieras	-	-	-	-	-	-
Provisiones para Contingencias y Otras Erogaciones Especiales	-	-	-	-	-	-
Participaciones y Aportaciones	-	-	-	-	-	-
Participaciones	-	-	-	-	-	-
Aportaciones	-	-	-	-	-	-
Convenios	-	-	-	-	-	-
Deuda Pública	-	-	-	-	-	-
Amortización de la Deuda Pública	-	-	-	-	-	-
Intereses de la Deuda Pública	-	-	-	-	-	-
Comisiones de la Deuda Pública	-	-	-	-	-	-
Gastos de la Deuda Pública	-	-	-	-	-	-
Costo por Coberturas	-	-	-	-	-	-
Apyos Financieros	-	-	-	-	-	-
Adeudos de Ejercicios Fiscales Anteriores (Adefas)	-	-	-	-	-	-
Total de Egresos	3,707,095	511,484	4,218,579	1,806,943	1,806,943	2,411,636



Segundo Informe de Cuenta Pública
Museo Morelense de Arte Popular
Estado Analítico del Ejercicio del Presupuesto de Egresos
Clasificación Administrativa
Del 1 de enero al 30 de junio de 2024
(Cifras en Pesos)



Concepto	Egresos					Subejercicio
	Aprobado	Ampliaciones/ (Reducciones)	Modificado	Devengado	Pagado	
	1	2	3 = (1 + 2)	4	5	
Jefatura de la Oficina de la Gobernatura del Estado	-	-	-	-	-	-
Secretaría de Gobierno	-	-	-	-	-	-
Secretaría de Hacienda	-	-	-	-	-	-
Secretaría de Desarrollo Económico y del Trabajo	-	-	-	-	-	-
Secretaría de Desarrollo Agropecuario	-	-	-	-	-	-
Secretaría de Obras Públicas	-	-	-	-	-	-
Secretaría de Educación	-	-	-	-	-	-
Secretaría de Salud	-	-	-	-	-	-
Secretaría de Administración	-	-	-	-	-	-
Secretaría de la Contraloría	-	-	-	-	-	-
Secretaría de Turismo y Cultura	-	-	-	-	-	-
Secretaría de Desarrollo Social	-	-	-	-	-	-
Secretaría de Desarrollo Sustentable	-	-	-	-	-	-
Secretaría de Movilidad y Transporte	-	-	-	-	-	-
Comisión Estatal de Seguridad Pública	-	-	-	-	-	-
Consejería Jurídica	-	-	-	-	-	-
Gastos Institucionales	-	-	-	-	-	-
Total del Gasto	-	-	-	-	-	-

Museo Morelense de Arte Popular
Estado Analítico del Ejercicio del Presupuesto de Egresos
Clasificación Administrativa
Del 1 de enero al 30 de junio de 2024

Concepto	Egresos					Subejercicio
	Aprobado	Ampliaciones/ (Reducciones)	Modificado	Devengado	Pagado	
	1	2	3 = (1 + 2)	4	5	
Poder Ejecutivo	-	-	-	-	-	-
Poder Legislativo	-	-	-	-	-	-
Poder Judicial	-	-	-	-	-	-
Organismos Autónomos	-	-	-	-	-	-
Poder Ejecutivo de los Municipios	-	-	-	-	-	-
Total del Gasto	-	-	-	-	-	-

Sector Paraestatal del Gobierno del Estado de Morelos
Estado Analítico del Ejercicio del Presupuesto de Egresos
Clasificación Administrativa
Del 1 de enero al 30 de junio de 2024

Concepto	Egresos					Subejercicio
	Aprobado	Ampliaciones/ (Reducciones)	Modificado	Devengado	Pagado	
	1	2	3 = (1 + 2)	4	5	
Entidades Paraestatales y Fideicomisos No Empresariales y No Financieros	3,707,095	511,484	4,218,579	1,806,943	1,806,943	2,411,636
Instituciones Públicas de la Seguridad Social	-	-	-	-	-	-
Entidades Paraestatales Empresariales No Financieras con Participación Estatal Mayoritaria	-	-	-	-	-	-
Fideicomisos Empresariales No Financieros con Participación Estatal Mayoritaria	-	-	-	-	-	-
Entidades Paraestatales Empresariales Financieras Monetarias con Participación Estatal Mayoritaria	-	-	-	-	-	-
Entidades Paraestatales Empresariales Financieras No Monetarias con Participación Estatal Mayoritaria	-	-	-	-	-	-
Fideicomisos Financieros Públicos con Participación Estatal Mayoritaria	-	-	-	-	-	-
Total del Gasto	3,707,095	511,484	4,218,579	1,806,943	1,806,943	2,411,636



Segundo Informe de Cuenta Pública
Museo Morelense de Arte Popular
Estado Analítico del Ejercicio del Presupuesto de Egresos Detallado - LDF
Clasificación Administrativa
Del 1 de enero al 30 de junio de 2024
(Cifras en Pesos)



Concepto	Egresos					Subejercicio
	Aprobado	Ampliaciones/ (Reducciones)	Modificado	Devengado	Pagado	
Gasto No Etiquetado	3,707,095	511,484	4,218,579	1,806,943	1,806,943	2,411,636
Jefatura de la Oficina de la Gubernatura del Estado	-	-	-	-	-	-
Secretaría de Gobierno	-	-	-	-	-	-
Secretaría de Hacienda	-	-	-	-	-	-
Secretaría de Desarrollo Económico y del Trabajo	-	-	-	-	-	-
Secretaría de Desarrollo Agropecuario	-	-	-	-	-	-
Secretaría de Obras Públicas	-	-	-	-	-	-
Secretaría de Educación	-	-	-	-	-	-
Secretaría de Salud	-	-	-	-	-	-
Secretaría de Administración	-	-	-	-	-	-
Secretaría de la Contraloría	-	-	-	-	-	-
Secretaría de Turismo y Cultura	-	-	-	-	-	-
Secretaría de Desarrollo Social	-	-	-	-	-	-
Secretaría de Desarrollo Sustentable	-	-	-	-	-	-
Secretaría de Movilidad y Transporte	-	-	-	-	-	-
Comisión Estatal de Seguridad Pública	-	-	-	-	-	-
Consejería Jurídica	-	-	-	-	-	-
Gastos Institucionales	-	-	-	-	-	-
Poder Legislativo	-	-	-	-	-	-
Poder Judicial	-	-	-	-	-	-
Organismos Autónomos	-	-	-	-	-	-
Entidades Paraestatales y Fideicomisos No Empresariales y No Financieros	3,707,095	511,484	4,218,579	1,806,943	1,806,943	2,411,636
Entidades Paraestatales Empresariales No Financieras con Participación Estatal Mayoritaria	-	-	-	-	-	-
Poder Ejecutivo de los Municipios	-	-	-	-	-	-
Gasto Etiquetado	-	-	-	-	-	-
Jefatura de la Oficina de la Gubernatura del Estado	-	-	-	-	-	-
Secretaría de Gobierno	-	-	-	-	-	-
Secretaría de Hacienda	-	-	-	-	-	-
Secretaría de Desarrollo Económico y del Trabajo	-	-	-	-	-	-
Secretaría de Desarrollo Agropecuario	-	-	-	-	-	-
Secretaría de Obras Públicas	-	-	-	-	-	-
Secretaría de Educación	-	-	-	-	-	-
Secretaría de Salud	-	-	-	-	-	-
Secretaría de Administración	-	-	-	-	-	-
Secretaría de la Contraloría	-	-	-	-	-	-
Secretaría de Turismo y Cultura	-	-	-	-	-	-
Secretaría de Desarrollo Social	-	-	-	-	-	-
Secretaría de Desarrollo Sustentable	-	-	-	-	-	-
Secretaría de Movilidad y Transporte	-	-	-	-	-	-
Comisión Estatal de Seguridad Pública	-	-	-	-	-	-
Consejería Jurídica	-	-	-	-	-	-
Gastos Institucionales	-	-	-	-	-	-
Poder Legislativo	-	-	-	-	-	-
Poder Judicial	-	-	-	-	-	-
Organismos Autónomos	-	-	-	-	-	-
Entidades Paraestatales y Fideicomisos No Empresariales y No Financieros	-	-	-	-	-	-
Entidades Paraestatales Empresariales No Financieras con Participación Estatal Mayoritaria	-	-	-	-	-	-
Poder Ejecutivo de los Municipios	-	-	-	-	-	-
Total de Egresos	3,707,095	511,484	4,218,579	1,806,943	1,806,943	2,411,636



Segundo Informe de Cuenta Pública
Museo Morelense de Arte Popular
Estado Analítico del Ejercicio del Presupuesto de Egresos
Clasificación Funcional (Finalidad y Función)
Del 1 de enero al 30 de junio de 2024
(Cifras en Pesos)



Concepto	Egresos					Subejercicio
	Aprobado	Ampliaciones/ (Reducciones)	Modificado	Devengado	Pagado	
	1	2	3 = (1 + 2)	4	5	
Gobierno	-	-	-	-	-	-
Legislación	-	-	-	-	-	-
Justicia	-	-	-	-	-	-
Coordinación de la Política de Gobierno	-	-	-	-	-	-
Relaciones Exteriores	-	-	-	-	-	-
Asuntos Financieros y Hacendarios	-	-	-	-	-	-
Seguridad Nacional	-	-	-	-	-	-
Asuntos de Orden Público y de Seguridad Interior	-	-	-	-	-	-
Otros Servicios Generales	-	-	-	-	-	-
Desarrollo Social	3,707,095	511,484	4,218,579	1,806,943	1,806,943	2,411,636
Protección Ambiental	-	-	-	-	-	-
Vivienda y Servicios a la Comunidad	-	-	-	-	-	-
Salud	-	-	-	-	-	-
Recreación, Cultura y Otras Manifestaciones Sociales	3,707,095	511,484	4,218,579	1,806,943	1,806,943	2,411,636
Educación	-	-	-	-	-	-
Protección Social	-	-	-	-	-	-
Otros Asuntos Sociales	-	-	-	-	-	-
Desarrollo Económico	-	-	-	-	-	-
Asuntos Económicos, Comerciales y Laborales en General	-	-	-	-	-	-
Agropecuaria, Silvicultura, Pesca y Caza	-	-	-	-	-	-
Combustibles y Energía	-	-	-	-	-	-
Minería, Manufacturas y Construcción	-	-	-	-	-	-
Transporte	-	-	-	-	-	-
Comunicaciones	-	-	-	-	-	-
Turismo	-	-	-	-	-	-
Ciencia, Tecnología e Innovación	-	-	-	-	-	-
Otras Industrias y Otros Asuntos Económicos	-	-	-	-	-	-
Otras no Clasificadas en Funciones Anteriores	-	-	-	-	-	-
Transacciones de la Deuda Pública / Costo Financiero de la Deuda	-	-	-	-	-	-
Transferencias, Participaciones y Aportaciones entre Diferentes Niveles y Ordenes de Gobierno	-	-	-	-	-	-
Saneamiento del Sistema Financiero	-	-	-	-	-	-
Adeudos de Ejercicios Fiscales Anteriores	-	-	-	-	-	-
Total del Gasto	3,707,095	511,484	4,218,579	1,806,943	1,806,943	2,411,636



Segundo Informe de Cuenta Pública
 Museo Morelense de Arte Popular
 Estado Analítico del Ejercicio del Presupuesto de Egresos Detallado - LDF
 Clasificación Funcional (Finalidad y Función)
 Del 1 de enero al 30 de junio de 2024
 (Cifras en Pesos)



Concepto	Egresos					Subejercicio
	Aprobado	Ampliaciones/ (Reducciones)	Modificado	Devengado	Pagado	
Gasto No Etiquetado	3,707,095	511,484	4,218,579	1,806,943	1,806,943	2,411,636
<i>Gobierno</i>	-	-	-	-	-	-
Legislación	-	-	-	-	-	-
Justicia	-	-	-	-	-	-
Coordinación de la Política de Gobierno	-	-	-	-	-	-
Relaciones Exteriores	-	-	-	-	-	-
Asuntos Financieros y Hacendarios	-	-	-	-	-	-
Seguridad Nacional	-	-	-	-	-	-
Asuntos de Orden Público y de Seguridad Interior	-	-	-	-	-	-
Otros Servicios Generales	-	-	-	-	-	-
<i>Desarrollo Social</i>	3,707,095	511,484	4,218,579	1,806,943	1,806,943	2,411,636
Protección Ambiental	-	-	-	-	-	-
Vivienda y Servicios a la Comunidad	-	-	-	-	-	-
Salud	-	-	-	-	-	-
Recreación, Cultura y Otras Manifestaciones Sociales	3,707,095	511,484	4,218,579	1,806,943	1,806,943	2,411,636
Educación	-	-	-	-	-	-
Protección Social	-	-	-	-	-	-
Otros Asuntos Sociales	-	-	-	-	-	-
<i>Desarrollo Económico</i>	-	-	-	-	-	-
Asuntos Económicos, Comerciales y Laborales en Gral.	-	-	-	-	-	-
Agropecuaria, Silvicultura, Pesca y Caza	-	-	-	-	-	-
Combustibles y Energía	-	-	-	-	-	-
Minería, Manufacturas y Construcción	-	-	-	-	-	-
Transporte	-	-	-	-	-	-
Comunicaciones	-	-	-	-	-	-
Turismo	-	-	-	-	-	-
Ciencia, Tecnología e Innovación	-	-	-	-	-	-
Otras Industrias y Otros Asuntos Económicos	-	-	-	-	-	-
<i>Otras no Clasificadas en Funciones Anteriores</i>	-	-	-	-	-	-
Transacciones de la Deuda Pública / Costo Financiero de la Deuda	-	-	-	-	-	-
Transferencias, Participaciones y Aportaciones entre Diferentes Niveles y Ordenes de Gobierno	-	-	-	-	-	-
Saneamiento del Sistema Financiero	-	-	-	-	-	-
Adeudos de Ejercicios Fiscales Anteriores	-	-	-	-	-	-
Gasto Etiquetado	-	-	-	-	-	-
<i>Gobierno</i>	-	-	-	-	-	-
Legislación	-	-	-	-	-	-
Justicia	-	-	-	-	-	-
Coordinación de la Política de Gobierno	-	-	-	-	-	-
Relaciones Exteriores	-	-	-	-	-	-
Asuntos Financieros y Hacendarios	-	-	-	-	-	-
Seguridad Nacional	-	-	-	-	-	-
Asuntos de Orden Público y de Seguridad Interior	-	-	-	-	-	-
Otros Servicios Generales	-	-	-	-	-	-
<i>Desarrollo Social</i>	-	-	-	-	-	-
Protección Ambiental	-	-	-	-	-	-
Vivienda y Servicios a la Comunidad	-	-	-	-	-	-
Salud	-	-	-	-	-	-
Recreación, Cultura y Otras Manifestaciones Sociales	-	-	-	-	-	-
Educación	-	-	-	-	-	-
Protección Social	-	-	-	-	-	-
Otros Asuntos Sociales	-	-	-	-	-	-
<i>Desarrollo Económico</i>	-	-	-	-	-	-
Asuntos Económicos, Comerciales y Laborales en Gral.	-	-	-	-	-	-
Agropecuaria, Silvicultura, Pesca y Caza	-	-	-	-	-	-
Combustibles y Energía	-	-	-	-	-	-
Minería, Manufacturas y Construcción	-	-	-	-	-	-
Transporte	-	-	-	-	-	-
Comunicaciones	-	-	-	-	-	-
Turismo	-	-	-	-	-	-
Ciencia, Tecnología e Innovación	-	-	-	-	-	-
Otras Industrias y Otros Asuntos Económicos	-	-	-	-	-	-
<i>Otras no Clasificadas en Funciones Anteriores</i>	-	-	-	-	-	-
Transacciones de la Deuda Pública / Costo Financiero de la Deuda	-	-	-	-	-	-
Transferencias, Participaciones y Aportaciones entre Diferentes Niveles y Ordenes de Gobierno	-	-	-	-	-	-
Saneamiento del Sistema Financiero	-	-	-	-	-	-
Adeudos de Ejercicios Fiscales Anteriores	-	-	-	-	-	-
Total del Egresos	3,707,095	511,484	4,218,579	1,806,943	1,806,943	2,411,636

Concepto	Egresos					Subejercicio
	Aprobado	Ampliaciones/ (Reducciones)	Modificado	Devengado	Pagado	
Gasto No Etiquetado	1,852,844	-	1,852,844	918,688	918,688	934,156
<i>Personal Administrativo y de Servicio Público</i>	1,852,844	-	1,852,844	918,688	918,688	934,156
<i>Magisterio</i>	-	-	-	-	-	-
<i>Servicios de Salud</i>	-	-	-	-	-	-
Personal Administrativo	-	-	-	-	-	-
Personal Médico, Paramédico y afín	-	-	-	-	-	-
<i>Seguridad Pública</i>	-	-	-	-	-	-
<i>Gastos Asociados a la Implementación de Nuevas Leyes Fed. o Reformas a las Mismas</i>	-	-	-	-	-	-
Nombre del Programa o Ley 1	-	-	-	-	-	-
Nombre del Programa o Ley 2	-	-	-	-	-	-
<i>Sentencias Laborales Definitivas</i>	-	-	-	-	-	-
Gasto Etiquetado	-	-	-	-	-	-
<i>Personal Administrativo y de Servicio Público</i>	-	-	-	-	-	-
<i>Magisterio</i>	-	-	-	-	-	-
<i>Servicios de Salud</i>	-	-	-	-	-	-
Personal Administrativo	-	-	-	-	-	-
Personal Médico, Paramédico y afín	-	-	-	-	-	-
<i>Seguridad Pública</i>	-	-	-	-	-	-
<i>Gastos Asociados a la Implementación de Nuevas Leyes Fed. o Reformas a las Mismas</i>	-	-	-	-	-	-
Nombre del Programa o Ley 1	-	-	-	-	-	-
Nombre del Programa o Ley 2	-	-	-	-	-	-
<i>Sentencias Laborales Definitivas</i>	-	-	-	-	-	-
Total del Gasto en Servicios Personales	1,852,844	-	1,852,844	918,688	918,688	934,156



Segundo Informe de Cuenta Pública
Museo Morelense de Arte Popular
Estado Analítico del Ejercicio del Presupuesto de Egresos
Clasificación Económica (por Tipo de Gasto)
Del 1 de enero al 30 de junio de 2024
(Cifras en Pesos)



Concepto	Egresos					Subejercicio
	Aprobado	Ampliaciones/ (Reducciones)	Modificado	Devengado	Pagado	
	1	2	3 = (1 + 2)	4	5	
Gasto Corriente	3,587,885	511,484	4,099,369	1,754,460	1,754,460	2,344,909
Gasto de Capital	8,000	-	8,000	8,000	8,000	-
Amortización de la Deuda y Disminución de Pasivos	-	-	-	-	-	-
Pensiones y Jubilaciones	111,210	-	111,210	44,483	44,483	66,727
Participaciones	-	-	-	-	-	-
Total del Gasto	3,707,095	511,484	4,218,579	1,806,943	1,806,943	2,411,636




Museo Morelense de Arte Popular

Flujo de Fondos

Del 01 de enero 2024 al 30 de junio de 2024

Cifras en Pesos

CONCEPTO	ESTIMADO / APROBADO	DEVENGADO	RECAUDADO / PAGADO
RUBROS DE INGRESOS	\$4,218,579.00	\$1,710,498.00	\$1,636,412.00
IMPUESTO			
CUOTAS Y APORTACIONES DE SEGURIDAD SOCIAL			
CONTRIBUCIONES DE MEJORAS			
DERECHO			
PRODUCTOS			
APROVECHAMIENTO			
INGRESOS POR VENTA DE BIENES, PRESTACION DE SERVICIOS Y OTROS INGRESOS	804000	301044	289478
PARTICIPACIONES, APORTACIONES, CONVENIOS, INCENTIVOS DERIVADOS DE LA COLABORACIÓN FISCAL Y FONDOS DISTINTOS DE APORTACIONES TRANSFERENCIAS, ASIGNACIONES, SUBSIDIOS Y SUBVENCIONES Y PENSIONES Y JUBILACIONES INGRESOS DERIVADOS DE FINANCIAMIENTOS	3414579	1409454	1346934
CAPITULO DE GASTOS	\$4,218,579.00	\$1,806,943.00	\$1,806,943.00
SERVICIOS PERSONALES	2483320	964603	964603
MATERIALES Y SUMINISTROS	1010397	395059	395059
SERVICIOS GENERALES	605652	394797	394797
TRANSFERENCIAS, ASIGNACIONES, SUBSIDIOS Y OTRAS AYUDAS	111210	44484	44484
BIENES MUEBLES, INMUEBLES E INTANGIBLES	8000	8000	8000
INVERSIÓN PUBLICA			
INVERSIONES FINANCIERAS Y OTRAS PROVISIONES			
PARTICIPACIONES Y APORTACIONES			
DEUDA PUBLICA			



MMMAPO

Información Programática

SEGUNDO INFORME DE CUENTA PÚBLICA
MUSEO MORELENSE DE ARTE POPULAR
ENERO - JUNIO

2024



Segundo Informe de Cuenta Pública
Museo Morelense de Arte Popular
Gasto por Categoría Programática
Del 1 de enero al 30 de junio de 2024
(Cifras en Pesos)



Concepto	Egresos					Subejercicio
	Aprobado	Ampliaciones/ (Reducciones)	Modificado	Devengado	Pagado	
	1	2	3 = (1 + 2.)	4	5	
Programas	-	-	-	-	-	-
Subsidios: Sector Social y Privado o Ent. Federativas y Municipios	-	-	-	-	-	-
Sujetos a Reglas de Operación	-	-	-	-	-	-
Otros Subsidios	-	-	-	-	-	-
Desempeño de las Funciones	3,707,095	511,484	4,218,579	1,806,943	1,806,943	2,411,636
Prestación de Servicios Públicos	-	-	-	-	-	-
Provisión de Bienes Públicos	-	-	-	-	-	-
Planeación, Seguimiento y Evaluación de Políticas Públicas	-	-	-	-	-	-
Promoción y Fomento	3,707,095	511,484	4,218,579	1,806,943	1,806,943	2,411,636
Regulación y Supervisión	-	-	-	-	-	-
Funciones de las Fuerzas Armadas (Únicamente Gobierno Federal)	-	-	-	-	-	-
Específicos	-	-	-	-	-	-
Proyectos de Inversión	-	-	-	-	-	-
Administrativos y de Apoyo	-	-	-	-	-	-
Apoyo al Proceso Presupuestario y para Mejorar la Eficiencia Institucional	-	-	-	-	-	-
Apoyo a la Función Pública y al Mejoramiento de la Gestión	-	-	-	-	-	-
Operaciones Ajenas	-	-	-	-	-	-
Compromisos	-	-	-	-	-	-
Obligaciones de Cumplimiento de Resolución Jurisdiccional	-	-	-	-	-	-
Desastres Naturales	-	-	-	-	-	-
Obligaciones	-	-	-	-	-	-
Pensiones y Jubilaciones	-	-	-	-	-	-
Aportaciones a la Seguridad Social	-	-	-	-	-	-
Aportaciones a Fondos de Estabilización	-	-	-	-	-	-
Aportaciones a Fondos de Inversión y Reestructura de Pensiones	-	-	-	-	-	-
Programas de Gasto Federalizado (Gobierno Federal)	-	-	-	-	-	-
Gasto Federalizado	-	-	-	-	-	-
Participaciones a Entidades Federativas y Municipios	-	-	-	-	-	-
Costo financiero, deuda o apoyos a deudores y ahorradores de la banca	-	-	-	-	-	-
Adeudos de ejercicios fiscales anteriores	-	-	-	-	-	-
Total del Gasto	3,707,095	511,484	4,218,579	1,806,943	1,806,943	2,411,636

Concepto	Estimado/Aprobado	Devengado	Recaudado/Pagado
I. Ingresos Presupuestarios	3,707,095	1,710,511	1,636,425
1. Ingresos del Gobierno de la Entidad Federativa	-	-	-
2. Ingresos del Sector Paraestatal	3,707,095	1,710,511	1,636,425
II. Egresos Presupuestarios	3,707,095	1,806,943	1,806,943
3. Egresos del Gobierno de la Entidad Federativa	-	-	-
4. Egresos del Sector Paraestatal	3,707,095	1,806,943	1,806,943
III. Balance Presupuestario (Superávit o Déficit) (III= I - II)	-	(96,432)	(170,518)

Concepto	Estimado/Aprobado	Devengado	Recaudado/Pagado
III. Balance presupuestario (Superávit o Déficit)	-	(96,432)	(170,518)
IV. Intereses, Comisiones y Gastos de la Deuda	-	-	-
V. Balance Primario (Superávit o Déficit) (V= III + IV)	-	(96,432)	(170,518)

Concepto	Estimado/Aprobado	Devengado	Recaudado/Pagado
A. Financiamiento	-	-	-
B. Amortización de la deuda	-	-	-
C. Financiamiento Neto	-	-	-



Museo Morelense de Arte Popular

PROGRAMAS Y PROYECTOS DE INVERSION

el 1 de enero al 30 de junio de 2024

EL MUSEO MORELENSE DE ARTE POPULAR NO CUENTA CON PROGRAMAS Y PROYECTOS DE INVERSIÓN, DADA LA RAZÓN DE QUE LA NATURALEZA JURÍDICA DE ESTE ORGANISMO ES PARA LA REALIZACIÓN DE LAS ACCIONES RELACIONADAS CON LA RECUPERACIÓN, FOMENTO, COMERCIALIZACIÓN Y DIFUSIÓN DE LOS VALORES DEL ARTE POPULAR; CONSTITUYENDOSE COMO UN ESPACIO DE CONVERSACIÓN, EXPOSICIÓN Y DIFUSIÓN, DE CARACTER CULTURAL Y EDUCATIVO DE LAS DIVERSAS MANIFESTACIONES HISTÓRICAS DE ARTE POPULAR QUE SE HAN LLEVADO A CABO DENTRO DEL TERRITORIO DE NUESTRA ENTIDAD.

IX. Reportes de Metas de los Indicadores de los Programas Presupuestarios del Poder Ejecutivo con Matrices de Indicadores para Resultados

Ejercicio Fiscal 2024	
Trimestre:	Segundo
Fecha:	17/07/2024

DATOS DEL PROGRAMA														
Programa presupuestario:	Ramo:	Dependencia o Entidad:	Secretaría de Turismo y Cultura		Unidad (es) responsable (s):		Museo Morelense de Arte Popular							
ALINEACIÓN														
Programa derivado del PED 2019-2024														
Eje estratégico:	Programa:	Objetivo:		Objetivo:	Meta:	Ejes transversales:								
3. Justicia social para las y los morelenses	Programa Sectorial de Turismo y Cultura	7. Impulsar la protección y la conservación del patrimonio cultural, material e inmaterial del estado		Objetivo 11: Lograr que las ciudades y los asentamientos humanos sean inclusivos, seguros, resilientes y sostenibles	11.4. Redoblar los esfuerzos para proteger y salvaguardar el patrimonio cultural y natural del mundo	Cero corrupción Cero impunidad								
Clasificación Funcional														
Finalidad:	Función:	Subfunción:	128. Apoyo a artesanos tradicionales											
2. Desarrollo social	2.4. Recreación, Cultura y Otras Manifestaciones Sociales	2.4.2 Cultura												
RESULTADOS														
INDICADORES														
Nivel	Objetivos (Resumen Narrativo)	Nombre del indicador	Definición del indicador	Método de cálculo	Unidad de medida	Tipo -Dimensión-Sentido de medición- Frecuencia de medición	Línea base	Meta anual	Programación de metas trimestrales 2024				AVANCE ACUMULADO	
									1er. Trim.	2do. Trim.	3er. Trim.	4to. Trim.	Absoluto	Relativo
Fin	10. Contribuir a garantizar los derechos culturales	Porcentaje de población estatal participante en actividades artísticas y culturales.	Mide la proporción de población de Morelos que participa en actividades artísticas y culturales en relación al total de la población del Estado.	(Cantidad de asistentes actual/cantidad de asistentes en el año anterior)*100	Porcentaje	Estratégico-Eficacia-Ascendente-Anual	100% (32,195)	100% (33,200)	8,300	16,600	24,900	33,200	9,659	29.1%
		Porcentaje de actividades de promoción y difusión realizadas del Arte Popular en el Estado.	Mide la proporción de actividades de promoción y difusión realizadas de Arte Popular en el Estado en relación al total de actividades de promoción y difusión realizadas de Arte Popular en el Estado en el año anterior.	(Número de actividades de promoción y difusión realizadas de Arte Popular en el Estado en el año actual/Total de actividades de promoción y difusión realizadas de Arte Popular en el Estado en el año anterior)*100	Porcentaje	Gestión-Eficacia-Ascendente-Trimestral	100% (34)	100% (41)	25%	50%	75%	100%	22	53.7%
	El patrimonio cultural inmaterial del Estado está protegido y conservado.	Porcentaje de asistentes a las actividades de promoción y difusión realizadas del Arte Popular en el Estado.	Mide la proporción de asistentes a las actividades de promoción y difusión realizadas de Arte Popular en el Estado en relación al total de asistentes a las actividades de promoción y difusión realizadas de Arte Popular en el Estado en el año anterior.	(Número de asistentes a las actividades de promoción y difusión realizadas de Arte Popular en el Estado en el año actual/total de asistentes a las actividades de promoción y difusión realizadas de Arte Popular en el Estado en el año anterior)*100	Porcentaje	Gestión-Eficacia-Ascendente-Trimestral	100% (32,005)	100% (33,000)	8,250	16,500	24,750	35,000	9,369	28.4%

IX. Reportes de Metas de los Indicadores de los Programas Presupuestarios del Poder Ejecutivo con Matrices de Indicadores para Resultados

DATOS DEL PROGRAMA										
Programa presupuestario:	Ramo:	Dependencia o Entidad:	Secretaría de Turismo y Cultura	Unidad (es) responsable (s): Museo Morelense de Arte Popular						
Componente 1	Exposiciones de arte popular realizadas.	Porcentaje de exposiciones de arte popular realizadas.	Exposiciones de arte popular realizadas.	Porcentaje	100% (19)	100% (21)	23.8%	52.3%	76.2%	100%
Actividad 1.6	Realización del montaje de las exposiciones.	Porcentaje de montaje de las exposiciones realizadas.	Realización del montaje de las exposiciones realizadas.	Porcentaje	100% (19)	100% (21)	23.8%	52%	76.1%	100%
Actividad 1.5	Difusión de las exposiciones de obras de arte popular.	Porcentaje de exposiciones de obras de arte popular difundidas.	Difusión de las exposiciones de obras de arte popular programadas.	Porcentaje	100% (19)	100% (21)	23.8%	52%	76.1%	100%
Actividad 1.4	Embalaje y traslado de obra de arte popular.	Porcentaje de embalaje y traslado de obra de arte popular.	Embalaje y traslado de obra de arte popular programadas.	Porcentaje	100% (19)	100% (21)	23.8%	52%	76.1%	100%
Actividad 1.3	Selección de obras de arte popular.	Porcentaje de obras de arte popular seleccionadas.	Selección de obras de arte popular programadas.	Porcentaje	100% (19)	100% (21)	23.8%	52%	76.1%	100%
Actividad 1.2	Realización del Programa Anual de Exposiciones.	Porcentaje de avance realizado del Programa Anual de Exposiciones.	Realización del Programa Anual de Exposiciones/Avance del Programa Anual de Exposiciones.	Porcentaje	100% (19)	100% (21)	23.8%	52%	76.1%	100%
Actividad 1.1	Registro de artesanos tradicionales y artistas populares del estado al padrón del MMAPO.	Porcentaje de artesanos tradicionales y artistas populares del estado registrados en el padrón del MMAPO.	Registro de artesanos tradicionales y artistas populares del estado que solicitan su registro.	Porcentaje	100% (210)	100% (220)	93%	95%	98%	100%


IX. Reportes de Metas de los Indicadores de los Programas Presupuestarios del Poder Ejecutivo con Matrices de Indicadores para Resultados

DATOS DEL PROGRAMA														
Programa presupuestario:	F080. Promoción del arte popular de Morelos	Ramo:	17A_ Cultura	Dependencia o Entidad:	Secretaría de Turismo y Cultura					Unidad (es) responsable (s):	Museo Morelense de Arte Popular			
Componente 2	Porcentaje de actividades de Arte Popular realizadas por el MMAPO.	Mide la proporción de actividades de Arte Popular realizadas por el MMAPO respecto del total de actividades de Arte Popular programadas por el MMAPO.	(Número de actividades de Arte Popular realizadas por el MMAPO/Total de actividades de Arte Popular programadas por el MMAPO)*100	Porcentaje	Gestión-Eficacia-Azcedente-Trimestral	100% (19)	100% (20)	25%	50%	75%	100%	12	60.0%	Verde
		Porcentaje de personas asistentes a las actividades de Arte Popular realizadas por el MMAPO.	(Número de personas asistentes a las actividades de Arte Popular realizadas por el MMAPO/Total de personas que requieren asistir a las actividades de Arte Popular realizadas por el MMAPO)* 100	Porcentaje	Gestión-Eficacia-Azcedente-Trimestral	100% (190)	100% (200)	25%	50%	75%	100%	290	145.0%	Naranja
Actividad 2.2	Registro de participantes y asistentes a las diferentes actividades de promoción y difusión de Arte Popular de Morelos.	Mide la proporción de participantes y asistentes registrados en las actividades de promoción del Arte Popular de Morelos respecto al total de personas que requieren asistir a las actividades de Arte Popular realizadas por el MMAPO.	(Número de participantes y asistentes registrados en las diferentes actividades de promoción del Arte Popular de Morelos/Total de personas que requieren asistir a las actividades de Arte Popular realizadas por el MMAPO)* 100	Porcentaje	Gestión-Eficacia-Azcedente-Trimestral	100% (190)	100% (200)	25%	50%	75%	100%	290	145.0%	Naranja
		Selección de artesanos invitados como talleristas a las diferentes actividades de promoción y difusión de Arte Popular de Morelos.	(Número de artesanos invitados como talleristas a las diferentes actividades de promoción y difusión de Arte Popular de Morelos/Total de personas que requieren asistir a las actividades de Arte Popular realizadas por el MMAPO)* 100	Porcentaje	Gestión-Eficacia-Azcedente-Trimestral	100% (19)	100% (20)	25%	50%	75%	100.0%	12	60.0%	Verde

IX. Reportes de Metas de los Indicadores de los Programas Presupuestarios del Poder Ejecutivo con Matrices de Indicadores para Resultados

DATOS DEL PROGRAMA										
Programa presupuestario:	F080. Promoción del arte popular de Morelos	Ramo:	17A_ Cultura	Dependencia o Entidad:	Secretaría de Turismo y Cultura	Unidad (es) responsable (s):	Museo Morelense de Arte Popular			
PRESUPUESTO (Miles de pesos)										
COMPONENTES DEL PRESUPUESTO										
Presupuesto autorizado y/o modificado Gasto corriente (Gastos de operación, acciones de fomento, coparticipaciones y aportaciones federales)										
Modalidad del presupuesto	Recursos fiscales	Recursos Federales (No etiquetado)	Recursos Federales (Etiquetados)	Otros Recursos (Ingresos propios, Otros recursos de libre disposición)	Presupuesto total	Recursos fiscales	Recursos Federales (No etiquetado)	Recursos Federales (Etiquetados)		Presupuesto total
								Ramo 33	Fondo II	
PRESUPUESTO AUTORIZADO		3,122.10			3,122.10					
PRESUPUESTO MODIFICADO		3,414.60			3,414.6					3,414.60
Devengado al trimestre de cierre Gasto corriente (Gastos de operación, acciones de fomento, coparticipaciones y aportaciones federales) + Gasto de capital										
Modalidad del presupuesto	Recursos fiscales devengados	Recursos Federales (No etiquetado) devengados	Recursos Federales (Etiquetados) devengados	Otros Recursos (Ingresos propios, Otros recursos de libre disposición) devengados	Porcentaje devengado	Recursos fiscales devengados	Recursos Federales (No etiquetado) devengados	Recursos Federales (Etiquetados) devengados		Porcentaje devengado
								Ramo 33	Fondo I	
PRESUPUESTO AUTORIZADO					0.0%					0.0%
PRESUPUESTO MODIFICADO		1,806.94			52.9%	1,806.9				52.9%
						Gasto Devengado total (Gasto corriente y/o acciones de fomento, coparticipaciones y aportaciones federales) + Gasto de capital				
						Porcentaje devengado del presupuesto total				
						1,806.94				
						52.9%				
Ejercido al trimestre de cierre Gasto corriente (Gastos de operación, acciones de fomento, coparticipaciones y aportaciones federales)										
Modalidad del presupuesto	Recursos fiscales ejercidos	Recursos Federales (No etiquetado) ejercidos	Recursos Federales (Etiquetados) ejercidos	Otros Recursos (Ingresos propios, Otros recursos de libre disposición) ejercidos	Porcentaje ejercido	Recursos fiscales ejercidos	Recursos Federales (No etiquetado) ejercidos	Recursos Federales (Etiquetados) ejercidos		Porcentaje ejercido
								Ramo 33	Fondo I	
PRESUPUESTO AUTORIZADO					57.9%					0.0%
PRESUPUESTO MODIFICADO		1,806.9			0.0%					0.0%
						Gasto Ejercido total (Gasto corriente y/o acciones de fomento, coparticipaciones y aportaciones federales) + Gasto de capital				
						1,806.94				
						52.9%				
Observaciones en cuanto a las metas programadas y/o el presupuesto										

En cuanto al cambio de semaforización en el Fin, Propósito, y el Componente 1 indicador 2, se informa que hubo un déficit de 23,631 personas en las vistas esperadas, derivado de la duración de las actividades durante las festividades de Semana Santa, que se redujeron a solo 2 días, misma temporada en la que se esperaba una mayor afluencia de visitantes, de igual manera el área de tienda, sala de lecturas y lobby del museo recibieron un mantenimiento menor, por lo que las instalaciones permanecieron cerradas, sin posibilidad de recibir visitantes, del 15 al 25 de abril. En cuanto al cambio de semaforización en el Componente 2 y Actividad 2.2, se informa que el excedente en los asistentes a talleres proyectados se deriva de los Talleres ofertados en el marco del festival "1, 2, 3 por la niñez" que gracias a el tipo de materiales, coordinación con otras dependencias de la Secretaría de Turismo y Cultura e interés de las infancias, se pudieron atender 190 asistentes en lugar de los 40 proyectados inicialmente para estas actividades, lo cual permitió el incremento en estas cifras.



MMAPO

Anexos

SEGUNDO INFORME DE CUENTA PÚBLICA
MUSEO MORELENSE DE ARTE POPULAR
ENERO - JUNIO

2024



Museo Morelense de Arte Popular

RELACIÓN DE ESQUEMAS BURSATILES Y DE COBERTURAS FINANCIERAS

Del 1 de enero al 30 de junio de 2024.

EN CUMPLIMIENTO A LO DISPUESTO EN EL ARTÍCULO 46, FRACCIÓN IV DE LA LEY GUBERNAMENTAL, SE ACLARA QUE EL MUSEO MORELENSE DE ARTE POPULAR AL **30 DE JUNIO DE 2024**, NO CUENTA CON LOS ESQUEMAS BURSATILES Y DE COBERTURAS FINANCIERAS.



MORELOS
2018 - 2024



Operador de Carreteras de Cuota

SEGUNDO INFORME DE CUENTA PÚBLICA
ENTIDADES PARAESTATALES
ENERO - JUNIO

2024



Introducción

SEGUNDO INFORME DE CUENTA PÚBLICA
OPERADOR DE CARRETERAS DE CUOTA
ENERO - JUNIO

2024

INTRODUCCIÓN

NOTAS DE GESTION ADMINISTRATIVA

OPERADOR DE CARRETERAS DE CUOTA

DEL 01 DE ENERO AL 30 DE JUNIO DEL 2024

Los Estados financieros de este Descentralizado, proveen la información financiera necesaria a los principales usuarios de la misma, así como al Congreso y a los ciudadanos.

El objetivo del presente documento es la revelación del contexto y de los aspectos económicos-financieros más relevantes que influyen en las decisiones del período, y que son consideradas en la elaboración de los Estados Financieros para la mayor comprensión de los mismos y sus particularidades.

De esta manera, se informa y explica las condiciones relacionadas con la información financiera de cada período de gestión; además, de exponer aquellas políticas que podrían afectar la toma de decisiones en períodos posteriores.

2. AUTORIZACION E HISTORIA Y OBJETO SOCIAL

El Organismo denominado OPERADOR DE CARRETERAS DE CUOTA fue constituido mediante el Decreto doscientos noventa y dos, publicado en el periódico Oficial “Tierra y Libertad” número 4338 de fecha 14 de Julio del 2004. El Operador de Carreteras de Cuota se creó como un organismo Público estatal Descentralizado, que cuenta con personalidad jurídica y patrimonio propios, sectorizado a la Secretaría de Movilidad y Transporte del Estado de Morelos y tiene por objeto: operar, administrar, regular y evaluar la construcción, rehabilitación, equipamiento y mantenimiento de la infraestructura carretera de cuota del Estado de Morelos, por sí o a través de terceros, mediante el otorgamiento de concesiones, así como dirigir, operar, administrar y

supervisar los recursos humanos, materiales y financieros que se destinen para su fin, teniendo para ello las atribuciones mencionadas en el artículo 3 del Decreto de creación.

3. PRINCIPAL ACTIVIDAD

Así mismo, el Organismo realiza actividades de supervisión de las obras que ejecuta directamente o a través de terceros vigilando que sea conforme a las normas, especificaciones técnicas proyectos y programas aprobados y en su caso conforme a lo estipulado en los contratos de obra, debiendo observar en lo conducente disposiciones contenidas en la Ley de Obras Públicas y Servicios Relacionados con la misma del Estado de Morelos y su Reglamento, vigila que se respete el derecho de vía en la red carretera estatal a su cargo, proyecta instala y mantiene en operación el señalamiento y los dispositivos de seguridad en la red carretera a su cargo, administra, opera y mantiene la maquinaria y equipo de construcción de su propiedad, aplica sanciones administrativas por infracciones a las disposiciones que regulan el derecho de vía, establece y efectúa el cobro de peaje y de los derechos por la expedición de permisos para el uso y aprovechamiento de áreas que forman parte del derecho de vía, de las carreteras a su cargo, lleva acabo los procesos necesarios conforme la Ley para el otorgamiento de concesiones a través del Ejecutivo del Estado, resuelve sobre la terminación de las concesiones otorgadas, la prórroga o revocación de los mismos.

4. REGIMEN JURÍDICO

El Organismo se regula por la siguiente normatividad:

- Constitución Política de los Estados Unidos Mexicanos
- Constitución Política del Estado Libre y Soberano de Morelos

Leyes:

- Ley Orgánica de la Administración Pública Federal

- Ley Orgánica de la Administración Pública del Estado de Morelos
- Ley de Adquisiciones, Arrendamientos y Servicios del Sector Público
- Ley Sobre Adquisiciones, Enajenaciones, Arrendamientos y Prestación de Servicios del Poder Ejecutivo del Estado Libre y Soberano de Morelos
- Ley de Obras Públicas y Servicios Relacionados con las Mismas
- Ley de Obra Pública y Servicios Relacionados con la Misma del Estado de Morelos
- Ley Federal de Procedimiento Administrativo
- Ley de Procedimiento Administrativo del Estado de Morelos
- Ley Federal de Responsabilidades de los Servidores Públicos
- Ley Estatal de Responsabilidades de los Servidores Públicos del Estado de Morelos
- Ley de Responsabilidades Administrativas del Estado de Morelos
- Ley de Responsabilidad Patrimonial del Estado de Morelos
- Ley de Planeación
- Ley Estatal de Planeación
- Ley General de Transparencia y Acceso a la Información Pública
- Ley de Transparencia y Acceso a la Información Pública del Estado de Morelos
- Ley General de Protección de Datos Personales en Posesión de Sujetos Obligados
- Ley de Protección de Datos Personales en Posesión de Sujetos Obligados del Estado de Morelos
- Ley General del Equilibrio Ecológico y la Protección al Ambiente
- Ley del Equilibrio Ecológico y Protección al Ambiente del Estado de Morelos
- Ley General de Hacienda del Estado de Morelos
- Ley General de Bienes Nacionales
- Ley General de Bienes del Estado de Morelos
- Ley de Entrega-Recepción de la Administración Pública, para el Estado de Morelos y sus Municipios
- Ley del Servicio Civil del Estado de Morelos
- Ley Federal del Trabajo

- Ley de Transporte del Estado de Morelos
- Ley de Tránsito del Estado de Morelos
- Ley de Justicia Administrativa del Estado de Morelos
- Ley de Fiscalización y Rendición de Cuentas del Estado de Morelos
- Ley de Presupuesto, Contabilidad y Gasto Público, del Estado de Morelos
- Ley de Desarrollo Económico Sustentable del Estado Libre y Soberano de Morelos
- Ley de Contratos de Colaboración Público-Privada para el Estado de Morelos
- Ley de Ordenamiento Territorial y Desarrollo Urbano Sustentable del Estado de Morelos
- Ley Estatal de Documentación y Archivos de Morelos
- Ley de Mejora Regulatoria para el Estado de Morelos

Reglamentos:

- Reglamento de Adquisiciones, Enajenaciones, Arrendamientos y Prestación de Servicios del Poder Ejecutivo del Estado Libre y Soberano de Morelos
- Reglamento de la Ley de Obra Pública y Servicios Relacionados con la Misma, del Estado de Morelos
- Reglamento de la Ley General de Bienes del Estado de Morelos
- Reglamento de la Ley de Transparencia y Acceso a la Información Pública del Estado de Morelos
- Reglamento de la Ley de Entrega Recepción de la Administración Pública del Estado y Municipios de Morelos, para el Poder Ejecutivo del Estado
- Reglamento de Transporte para el Estado de Morelos
- Reglamento de la Ley de Mejora Regulatoria para el Estado de Morelos
- Reglamento en Materia de Presentación de Declaración Patrimonial
- Reglamento Interior de la Secretaría de Movilidad y Transporte del Estado de Morelos
- Reglamento de la Junta de Gobierno del Organismo Público Estatal Descentralizado Denominado “Operador de Carreteras de Cuota”

Decreto:

- Decreto de Creación del Organismo Público Estatal Descentralizado denominado “Operador de Carreteras de Cuota” (Periódico Oficial “Tierra y Libertad” del Estado de Morelos, número 4338, del 14 de Julio del 2004).

Estatuto:

- Estatuto Orgánico del Organismo, publicado en el Periódico Oficial “Tierra y Libertad”, número 4369, del 29 de Diciembre de 2004.

5. CONSIDERACIONES FISCALES

En materia fiscal, Operador de Carreteras de Cuota (OCC) tributa en el régimen señalado en el Título III de la Ley del Impuesto Sobre la Renta (LISR), correspondiente a Personas Morales con Fines no Lucrativas, por lo que es no es sujeto del impuesto sobre la renta respecto de todos sus ingresos obtenidos. Lo anterior, en virtud de que se trata de una entidad de la Administración Pública Estatal Paraestatal, sujeta a control presupuestario.

No obstante, la LISR le atribuye a OCC diversas obligaciones secundarias como son, principalmente: expedir comprobantes que cumplan con los requisitos que determinen las disposiciones fiscales, realizar retenciones de este impuesto a las personas a quienes se encuentre obligado a expedir las constancias de dichas retenciones, así como presentar las declaraciones informativas anuales establecidas en este ordenamiento.

De las actividades derivadas del cobro de peaje por los servicios prestados a los usuarios que transitan por la red carretera estatal a su cargo, traslada el Impuesto al Valor Agregado, en consecuencia se encuentra obligado a presentar las declaraciones mensuales de esta contribución, así como presentar las declaraciones informativas mensuales de operaciones con terceros (DIOT) establecidas en este ordenamiento.

6. ESTRUCTURA ORGANIZACIÓN BASICA

Los órganos de gobierno, administración, y vigilancia del Organismo respectivamente son:

- I Junta de Gobierno
- II Dirección General
- III Comisario

Para el despacho de los asuntos que le competen cuenta con las unidades Administrativas siguientes:

- I Dirección General
- II Dirección Administrativa
- III Dirección Técnica
- IV Asesoría de asuntos jurídicos

7. BASE DE PREPARACIÓN DE LOS ESTADOS FINANCIEROS.

Los estados financieros que se acompañan y las presentes notas han sido preparados de acuerdo con la normatividad emitida por la CONAC y las disposiciones legales aplicables e implementadas, comprendidas en el periodo del 1º de Enero al 31 de Diciembre del 2014, como son: Marco conceptual, Postulados Básicos de Contabilidad Gubernamental, Normas Generales de Información Financiera Gubernamental.

8. POLITICAS DE CONTABILIDAD SIGNIFICATIVAS

Las principales políticas adoptadas por el Organismo, a partir del ejercicio 2011 mismas que están de acuerdo con las Normas de Información Financiera y los Postulados Básicos de Contabilidad Gubernamental, son las que se mencionan a continuación:

- a) Base en devengado

La contabilización de las operaciones que afectan al organismo se realiza sobre base acumulativa, aplicando el postulado de devengación contable, lo que significa, que los ingresos se reconocen en la contabilidad cuando se realizan efectivamente, o existe jurídicamente el derecho al cobro y los gastos en la fecha de su realización, independientemente de la fecha de pago.

b) Estado de situación financiera y estados de actividades

Se elaboran por primera ocasión con los lineamientos emitidos por la CONAC, en el ejercicio anterior se formulaba el Estado de Resultados conforme a los lineamientos establecidos por la Secretaria de Finanzas y Planeación del Gobierno del Estado de Morelos, como equivalente al Estado de Actividades, siendo relevante mencionar que los importes de las depreciaciones se registraban en la cuenta de Decrementos al patrimonio en consecuencia se presentaban en el Estado de situación financiera, y a partir del presente ejercicio en el Estado de Actividades conforme a los lineamientos emitidos por la CONAC, en razón de que el estado tiene por política para el registro de las adquisiciones de Bienes Inmuebles y muebles en una cuenta de resultados denominada Gasto de inversión correspondida con la cuenta de bancos y en un asiento complementario el cargo a los activos correspondida con la cuenta de patrimonio, es decir por el total del importe refleja un incremento al patrimonio y un incremento al gasto que se presentan en el Estado de Situación Financiera y de Resultados respectivamente.

c) Estado de flujos de efectivo se presenta con las siguientes clasificaciones.

- Flujos netos de efectivo de las actividades de operación
- Flujos netos de efectivo de las actividades de inversión
- Flujos netos provocados por el aumento de activos y disminución de pasivos.

d) Reconocimiento de los efectos de la inflación en la información financiera

La contabilidad y las cifras de los estados financieros están determinados sobre la base de costos históricos y no han sido ajustados para reflejar el efecto del cambio en el nivel general de precios

originado por la inflación, tal como lo requiere la NIF B-10 y sus adecuaciones, en tanto las autoridades en materia de contabilidad gubernamental del poder ejecutivo de Gobierno del Estado de Morelos establezcan la forma en que las entidades paraestatales deberán emitir la

información Financiera y Estructura de los Estados Financieros básicos del ente público y características de las notas, atendiendo su naturaleza. Lo anterior, en tanto el Consejo Nacional de Armonización Contable emite lo conducente.

e) Valuación de los activos fijos.

Los bienes que integran el renglón de Activo Fijo se registran al costo de adquisición. Es política contable registrar las adquisiciones de Activo Fijo contra la cuenta del patrimonio y adicionalmente registrar contablemente la erogación por adquisición de bienes en resultado del Ejercicio. Cabe resaltar que el criterio implementado en los registros contables de este Organismo, corresponde al emitido por la Secretaría de Hacienda en los términos del artículo 40 primer párrafo de la Ley de Presupuesto, Contabilidad y Gasto Público del Estado de Morelos, en tanto la autoridad emita los nuevos lineamientos a que se ajustarán las entidades paraestatales en tanto el Consejo de Armonización Contable emite lo conducente en los términos del artículo TERCERO de las Normas y Metodología para la emisión de Información y Estructura de los Estudios Financieros Básicos del Ente Público y características de sus notas.

f) Patrimonio

De acuerdo con el artículo cuarto del Decreto de creación del Organismo Operador de Carreteras de Cuota, el patrimonio del Operador se constituye con:

- I. Los recursos financieros que le asigne el Congreso del Estado presupuestalmente;
- II. Los ingresos que reciba por concepto de peaje de la red carretera estatal a su cargo, así como por las autorizaciones para el aprovechamiento del derecho de vía y zona laterales;
- III. Los bienes muebles e inmuebles que adquiera por sí o por transferencia de los gobiernos federales, estatales o municipales;

- IV. Las aportaciones, legados, donaciones, participaciones, subsidios, transferencias y apoyos que le otorguen los gobiernos federal, estatales y municipales, y
- V. Los demás ingresos que perciba por cualquier otro medio o título legal.

g) Estado de cambios en la situación financiera.

Su finalidad es proveer de información sobre los orígenes y aplicaciones de los recursos del ente público.

Origen o aplicación. Muestra la obtención o disposición de los recursos y obligaciones durante el ejercicio.

Cuentas Contables. Muestra el nombre de las cuentas del Estado de Situación financiera, agrupándolas en la forma siguiente: Activo, Pasivo y Hacienda Pública/Patrimonio.

BAJO PROTESTA DE DECIR VERDAD DECLARAMOS QUE LOS ESTADOS Y SUS NOTAS, SON RAZONABLEMENTE CORRECTOS Y SON RESPONSABILIDAD DEL EMISOR.



Información Contable

SEGUNDO INFORME DE CUENTA PÚBLICA
OPERADOR DE CARRETERAS DE CUOTA
ENERO - JUNIO

2024

Concepto	2024	2023	Concepto	2024	2023
INGRESOS Y OTROS BENEFICIOS			GASTOS Y OTRAS PÉRDIDAS		
<i>Ingresos de Gestión</i>			<i>Gastos de Funcionamiento</i>		
Impuestos	1,566,720	1,380,694	Servicios Personales	3,147,870	3,261,074
Cuotas y Aportaciones de Seguridad Social	-	-	Materiales y Suministros	2,431,522	2,594,828
Contribuciones de Mejoras	-	-	Servicios Generales	149,085	113,611
Derechos	-	-		567,263	552,635
Productos	-	-	<i>Transferencias, Asignaciones, Subsidios y Otras Ayudas</i>	884,499	834,433
Aprovechamientos	-	-	Transferencias Internas y Asignaciones al Sector Público	-	-
Ingresos por Venta de Bienes y Prestación de Servicios	1,566,720	1,380,694	Transferencias al Resto del Sector Público	-	-
<i>Participaciones, Aportaciones, Convenios, Incentivos Derivados de la Colaboración Fiscal, Fondos Distintos de Aportaciones, Transferencias, Asignaciones, Subsidios y Subvenciones, y Pensiones y Jubilaciones</i>	4,215,330	3,838,242	Subsidios y Subvenciones	-	-
Participaciones, Aportaciones, Convenios, Incentivos Derivados de la Colaboración Fiscal y Fondos Distintos de Aportaciones	-	-	Ayudas Sociales	-	-
Transferencias, Asignaciones, Subsidios y Subvenciones, y Pensiones y Jubilaciones	4,215,330	3,838,242	Pensiones y Jubilaciones	884,499	834,433
<i>Otros Ingresos y Beneficios</i>	2,778,999	2,635,583	Transferencias a Fideicomisos, Mandatos y Contratos Análogos	-	-
Ingresos Financieros	2,774,016	2,635,583	Transferencias a la Seguridad Social	-	-
Incremento por Variación de Inventarios	-	-	Donativos	-	-
Disminución del Exceso de Estimaciones por Pérdida o Deterioro u Obsolescencia	-	-	Transferencias al Exterior	-	-
Disminución del Exceso de Provisiones	-	-	<i>Participaciones y Aportaciones</i>	-	-
Otros Ingresos y Beneficios Varios	4,983	-	Participaciones	-	-
Total de Ingresos y Otros Beneficios	8,561,049	7,854,519	Aportaciones	-	-
			Convenios	-	-
			<i>Intereses, Comisiones y Otros Gastos de la Deuda Pública</i>	-	-
			Intereses de la Deuda Pública	-	-
			Comisiones de la Deuda Pública	-	-
			Gastos de la Deuda Pública	-	-
			Costo por Coberturas	-	-
			Apoyos Financieros	-	-
			<i>Otros Gastos y Pérdidas Extraordinarias</i>	146,959	156,881
			Estimaciones, Depreciaciones, Deterioros, Obsolescencia y Amortizaciones	146,959	156,881
			Provisiones	-	-
			Disminución de Inventarios	-	-
			Otros Gastos	-	-
			<i>Inversión Pública</i>	898,235	21,715
			Inversión Pública no Capitalizable	898,235	21,715
			Total de Gastos y Otras Pérdidas	5,077,563	4,274,103
			Resultados del Ejercicio (Ahorro/Desahorro)	3,483,486	3,580,416

Bajo protesta de decir verdad declaramos que los Estados Financieros y sus notas, son razonablemente correctos y son responsabilidad del emisor.

Segundo Informe de Cuenta Pública
Operador de Carreteras de Cuota
Estado de Situación Financiera
Al 30 de junio de 2023 y 2024
(Cifras en Pesos)



CONCEPTO	Año		CONCEPTO	Año	
	2024	2023		2024	2023
ACTIVO			PASIVO		
Activo Circulante			Activo Circulante		
Efectivo y Equivalentes	3,936,878	4,048,897	Cuentas por Pagar a Corto Plazo	150,380	174,404
Derechos a Recibir Efectivo o Equivalentes	778	304,425	Documentos por Pagar a Corto Plazo	-	-
Derechos a Recibir Bienes o Servicios	-	1,719	Porción a Corto Plazo de la Deuda Pública a Largo Plazo	-	-
Inventarios	-	-	Títulos y Valores a Corto Plazo	-	-
Almacenes	-	-	Pasivos Diferidos a Corto Plazo	-	-
Estimación por Pérdida o Deterioro de Activos Circulantes	-	-	Fondos y Bienes de Terceros en Garantía y/o Administración a Corto Plazo	-	-
Otros Activos Circulantes	-	-	Provisiones a Corto Plazo	-	-
Total de Activos Circulantes	3,937,656	4,355,041	Otros Pasivos a Corto Plazo	-	-
Activo No Circulante			Total de Pasivos Circulantes	150,380	174,404
Inversiones Financieras a Largo Plazo	-	-	Activo No Circulante		
Derechos a Recibir Efectivo o Equivalentes a Largo Plazo	-	-	Cuentas por Pagar a Largo Plazo	-	-
Bienes Inmuebles, Infraestructura y Construcciones en Proceso	7,155,709	6,826,024	Documentos por Pagar a Largo Plazo	-	-
Bienes Muebles	1,624,071	1,695,051	Deuda Pública a Largo Plazo	-	-
Activos Intangibles	-	-	Pasivos Diferidos a Largo Plazo	-	-
Depreciación, Deterioro y Amortización Acumulada de Bienes	(2,990,311)	(2,713,374)	Fondos y Bienes de Terceros en Garantía y/o en Administración a Largo Plazo	-	-
Activos Diferidos	-	-	Provisiones a Largo Plazo	-	-
Estimación por Pérdida o Deterioro de Activos no Circulantes	-	-	Total de Pasivos No Circulantes	150,380	174,404
Otros Activos no Circulantes	-	-	Total del Pasivo	150,380	174,404
Total de Activos No Circulantes	5,789,469	5,807,701	HACIENDA PÚBLICA / PATRIMONIO		
Total del Activo	9,727,125	10,162,742	Hacienda Pública / Patrimonio Contribuido		
			Aportaciones		
			Donaciones de Capital		
			Actualización de la Hacienda Pública / Patrimonio		
			Hacienda Pública / Patrimonio Generado	9,576,745	9,988,338
			Resultados del Ejercicio (Ahorro / Desahorro)	3,483,486	3,580,416
			Resultados de Ejercicios Anteriores	3,974,362	4,618,710
			Revalúos	329,685	-
			Reservas	1,789,212	1,789,212
			Rectificaciones de Resultados de Ejercicios Anteriores	-	-
			Exceso o Insuficiencia en la Actualización de la Hacienda Pública / Patrimonio	-	-
			Resultado por Posición Monetaria	-	-
			Resultado por Tenencia de Activos no Monetarios	-	-
			Total Hacienda Pública / Patrimonio	9,576,745	9,988,338
			Total del Pasivo y Hacienda Pública / Patrimonio	9,727,125	10,162,742

Bajo protesta de decir verdad declaramos que los Estados Financieros y sus notas, son razonablemente correctos y son responsabilidad del emisor.

CONCEPTO	30 de junio 2024	31 de diciembre 2023	CONCEPTO	30 de junio 2024	31 de diciembre 2023
ACTIVO			PASIVO		
Activo Circulante			Activo Circulante		
Efectivo y Equivalentes	3,936,878	3,702,696	Cuentas por Pagar a Corto Plazo	150,380	721,940
Efectivo	3,936,744	3,702,562	Servicios Personales por Pagar a Corto Plazo	-	294,786
Bancos/Tesorería	-	-	Proveedores por Pagar a Corto Plazo	-	-
Bancos/Dependencias y Otros	-	-	Contratistas por Obras Públicas por Pagar a Corto Plazo	-	-
Inversiones Temporales (Hasta 3 meses)	134	134	Participaciones y Aportaciones por Pagar a Corto Plazo	-	-
Fondos con Afectación Específica	-	-	Transferencias Otorgadas por Pagar a Corto Plazo	1,037	1,037
Depósitos de Fondos de Terceros en Garantía y/o Admón.	-	-	Int., Comisiones y Otros Gastos de la Deuda Púb. por Pagar a Corto Plazo	-	-
Otros Efectivos y Equivalentes	-	-	Retenciones y Contribuciones por Pagar a Corto Plazo	149,343	426,117
	778	(22)	Devoluciones de la Ley de Ingresos por Pagar a Corto Plazo	-	-
Derechos a Recibir Efectivo o Equivalentes	-	-	Otras Cuentas por Pagar a Corto Plazo	-	-
Inversiones Financieras de Corto Plazo	-	-	Documentos por Pagar a Corto Plazo	-	-
Cuentas por Cobrar a Corto Plazo	-	-	Documentos Comerciales por Pagar a Corto Plazo	-	-
Deudores Diversos por Cobrar a Corto Plazo	778	(22)	Documentos con Contratistas por Obras Púb. por Pagar a Corto Plazo	-	-
Ingresos por Recuperar a Corto Plazo	-	-	Otros Documentos por Pagar a Corto Plazo	-	-
Deudores por Anticipos de la Tesorería a Corto Plazo	-	-	Porción a Corto Plazo de la Deuda Pública a Largo Plazo	-	-
Préstamos Otorgados a Corto Plazo	-	-	Porción a Corto Plazo de la Deuda Pública	-	-
Otros Derechos a Recibir Efectivo o Equiv. a Corto Plazo	-	-	Porción a Corto Plazo de Arrendamiento Financiero	-	-
Derechos a Recibir Bienes o Servicios	-	-	Títulos y Valores a Corto Plazo	-	-
Ant. a Proveedores por Adq. de Bienes y Prest. de Serv. a Corto Plazo	-	-	Pasivos Diferidos a Corto Plazo	-	-
Ant. a Proveedores por Adq. de Bienes Inm. y Muebles a Corto Plazo	-	-	Ingresos Cobrados por Adelantado a Corto Plazo	-	-
Ant. a Proveedores por Adq. de Bienes Intangibles a Corto Plazo	-	-	Intereses Cobrados por Adelantado a Corto Plazo	-	-
Anticipo a Contratistas por Obras Públicas a Corto Plazo	-	-	Otros Pasivos Diferidos a Corto Plazo	-	-
Otros Derechos a Recibir Bienes o Servicios a Corto Plazo	-	-	Fondos y Bienes de Terceros en Garantía y/o Admón. a C. P.	-	-
Inventarios	-	-	Fondos en Garantía a Corto Plazo	-	-
Inventario de Mercancías para Venta	-	-	Fondos en Administración a Corto Plazo	-	-
Inventario de Mercancías Terminadas	-	-	Fondos Contingentes a Corto Plazo	-	-
Inventario de Mercancías en Proceso de Elaboración	-	-	Fondos de Fideicomisos, Mandatos y Contratos Análogos a Corto Plazo	-	-
Inventario de Materias Primas, Mat. y Suministros para Producción	-	-	Otros Fondos de Terceros en Garantía y/o Administración a Corto Plazo	-	-
Bienes en Tránsito	-	-	Valores y Bienes en Garantía a Corto Plazo	-	-
Almacenes	-	-	Provisiones a Corto Plazo	-	-
Estimación por Pérdida o Deterioro de Activos Circulantes	-	-	Provisión para Demandas y Juicios a Corto Plazo	-	-
Est. para Ctas. Incobrables por Derechos a Recibir Efectivo o Equiv.	-	-	Provisión para Contingencias a Corto Plazo	-	-
Estimación por Deterioro de Inventarios	-	-	Otras Provisiones a Corto Plazo	-	-
Otros Activos Circulantes	-	-	Otros Pasivos a Corto Plazo	-	-
Valores en Garantía	-	-	Ingresos por Clasificar	-	-
Bienes en Garantía (excluye depósitos de fondos)	-	-	Recaudación por Participar	-	-
Bienes Deriv. de Embargos, Decom., Aseguramientos y Dación en Pago	-	-	Otros Pasivos Circulantes	-	-
Adquisición con Fondos de Terceros	-	-			
Total de Activos Circulantes	3,937,656	3,702,674	Total de Pasivos Circulantes	150,380	721,940

CONCEPTO	30 de junio 2024	31 de diciembre 2023	CONCEPTO	30 de junio 2024	31 de diciembre 2023
Activo No Circulante			Pasivo No Circulante		
Inversiones Financieras a Largo Plazo	-	-	Cuentas por Pagar a Largo Plazo	-	-
Derechos a Recibir Efectivo o Equivalentes a Largo Plazo	-	-	Documentos por Pagar a Largo Plazo	-	-
Bienes Inmuebles, Infraestructura y Const. en Proceso	7,155,709	7,155,709	Deuda Pública a Largo Plazo	-	-
Bienes Muebles	1,624,071	1,695,051	Pasivos Diferidos a Largo Plazo	-	-
Activos Intangibles	-	-	Fdos. y Bienes de Terceros en Garantía y/o en Admón. a L.P.	-	-
Depreciación, Deterioro y Amortización Acumulada de Bienes	(2,990,311)	(2,914,332)	Provisiones a Largo Plazo	-	-
Activos Diferidos	-	-	Total de Pasivos No Circulantes	-	-
Estimación por Pérdida o Deterioro de Activos no Circulantes	-	-	Total del Pasivo	150,380	721,940
Otros Activos no Circulantes	-	-			
Total de Activos No Circulantes	5,789,469	5,936,428	HACIENDA PÚBLICA / PATRIMONIO		
			Hacienda Pública / Patrimonio Contribuido	-	-
Total del Activo	9,727,125	9,639,102	Aportaciones	-	-
			Donaciones de Capital	-	-
			Actualización de la Hacienda Pública / Patrimonio	-	-
			Hacienda Pública / Patrimonio Generado	9,576,745	8,917,162
			Resultados del Ejercicio (Ahorro / Desahorro)	3,483,486	2,524,143
			Resultados de Ejercicios Anteriores	3,974,362	4,274,121
			Revalúos	329,685	329,685
			Reservas	-	-
			Rectificaciones de Resultados de Ejercicios Anteriores	1,789,212	1,789,213
			Exceso o Insuficiencia en la Actualización de la Hacienda Pública / Patrimonio	-	-
			Resultado por Posición Monetaria	-	-
			Resultado por Tenencia de Activos no Monetarios	-	-
			Total Hacienda Pública / Patrimonio	9,576,745	8,917,162
			Total del Pasivo y Hacienda Pública / Patrimonio	9,727,125	9,639,102

Bajo protesta de decir verdad declaramos que los Estados Financieros y sus notas, son razonablemente correctos y son responsabilidad del emisor.

Concepto	Origen	Aplicación	Concepto	Origen	Aplicación
ACTIVO	146,959	234,982	PASIVO		571,560
Activo Circulante	-	234,982	Pasivo Circulante		571,560
Efectivo y Equivalentes	-	234,182	Cuentas por Pagar a Corto Plazo		571,560
Derechos a Recibir Efectivo o Equivalentes	-	800	Documentos por Pagar a Corto Plazo		-
Derechos a Recibir Bienes o Servicios	-	-	Porción a Corto Plazo de la Deuda Pública a Largo Plazo		-
Inventarios	-	-	Títulos y Valores a Corto Plazo		-
Almacenes	-	-	Pasivos Diferidos a Corto Plazo		-
Estimación por Pérdida o Deterioro de Activos Circulantes	-	-	Fdos. y Bienes de Terceros en Garantía y/o Admón. a C. P.		-
Otros Activos Circulantes	-	-	Provisiones a Corto Plazo		-
			Otros Pasivos a Corto Plazo		-
Activo No Circulante	146,959	-	Pasivo No Circulante		-
Inversiones Financieras a Largo Plazo	-	-			-
Derechos a Recibir Efectivo o Equivalentes a Largo Plazo	-	-	Cuentas por Pagar a Largo Plazo		-
Bienes Inmuebles, Infraestructura y Constr. en Proceso	-	-	Documentos por Pagar a Largo Plazo		-
Bienes Muebles	70,980	-	Deuda Pública a Largo Plazo		-
Activos Intangibles	-	-	Pasivos Diferidos a Largo Plazo		-
Depreciación, Deterioro y Amort. Acumulada de Bienes	75,979	-	Fdos. y Bienes de Terceros en Garantía y/o Admón. a L. P.		-
Activos Diferidos	-	-	Provisiones a Largo Plazo		-
Est. por Pérdida o Deterioro de Activos no Circulantes	-	-			-
Otros Activos no Circulantes	-	-	HACIENDA PÚBLICA / PATRIMONIO	959,343	299,760
			Hacienda Pública / Patrimonio Contribuido		
			Aportaciones		
			Donaciones de Capital		
			Actualización de la Hacienda Pública / Patrimonio		
			Hacienda Pública / Patrimonio Generado	959,343	299,760
			Resultados del Ejercicio (Ahorro / Desahorro)	959,343	-
			Resultados de Ejercicios Anteriores	-	299,759
			Revalúos	-	-
			Reservas	-	-
			Rectificaciones de Resultados de Ejercicios Anteriores	-	1
			Exceso o Insuficiencia en la Actualización de la Hacienda Pública / Patrimonio		
			Resultado por Posición Monetaria	-	-
			Resultado por Tenencia de Activos no Monetarios	-	-

Bajo protesta de decir verdad declaramos que los Estados Financieros y sus notas, son razonablemente correctos y son responsabilidad del emisor.

Segundo Informe de Cuenta Pública
Operador de Carreteras de Cuota
Estado Analítico del Activo
Del 1 de enero al 30 de junio de 2024
(Cifras en Pesos)

Concepto	Saldo Inicial 1	Cargos del Periodo 2	Abonos del Periodo 3	Saldo Final 4 = (1 + 2 - 3)	Variación del Periodo (4 - 1)
ACTIVO	9,639,102	12,121,998	12,033,975	9,727,125	88,023
<i>Activo Circulante</i>	<i>3,702,674</i>	<i>12,121,998</i>	<i>11,887,016</i>	<i>3,937,656</i>	<i>234,982</i>
Efectivo y Equivalentes	3,702,696	6,037,708	5,803,526	3,936,878	234,182
Derechos a Recibir Efectivo o Equivalentes	(22)	6,084,290	6,083,490	778	800
Derechos a Recibir Bienes o Servicios	-	-	-	-	-
Inventarios	-	-	-	-	-
Almacenes	-	-	-	-	-
Estimación por Pérdida o Deterioro de Activos Circulantes	-	-	-	-	-
Otros Activos Circulantes	-	-	-	-	-
Activo No Circulante	5,936,428	-	146,959	5,789,469	(146,959)
Inversiones Financieras a Largo Plazo	-	-	-	-	-
Derechos a Recibir Efectivo o Equivalentes a Largo Plazo	-	-	-	-	-
Bienes Inmuebles, Infraestructura y Constr. en Proceso	7,155,709	-	-	7,155,709	-
Bienes Muebles	1,695,051	-	70,980	1,624,071	(70,980)
Activos Intangibles	-	-	-	-	-
Depreciación, Deterioro y Amort. Acumulada de Bienes	(2,914,332)	-	75,979	(2,990,311)	(75,979)
Activos Diferidos	-	-	-	-	-
Est. por Pérdida o Deterioro de Activos no Circulantes	-	-	-	-	-
Otros Activos no Circulantes	-	-	-	-	-

Bajo protesta de decir verdad declaramos que los Estados Financieros y sus notas, son razonablemente correctos y son responsabilidad del emisor.

Denominación de las Deudas	Moneda de Contratación	Institución o País Acreedor	Saldo Inicial del Periodo	Saldo Final del Periodo
DEUDA PÚBLICA				
Corto Plazo				
Deuda Interna	Pesos		-	-
Instituciones de Crédito			-	-
Títulos y Valores			-	-
Arrendamientos Financieros			-	-
Deuda Externa	Pesos		-	-
Organismos Financieros Internacionales			-	-
Deuda Bilateral			-	-
Títulos y Valores			-	-
Arrendamientos Financieros			-	-
<i>Subtotal a Corto Plazo</i>			-	-
Largo Plazo				
Deuda Interna	Pesos		-	-
Instituciones de Crédito			-	-
Títulos y Valores			-	-
Arrendamientos Financieros			-	-
Deuda Externa	Pesos		-	-
Organismos Financieros Internacionales			-	-
Deuda Bilateral			-	-
Títulos y Valores			-	-
Arrendamientos Financieros			-	-
<i>Subtotal a Largo Plazo</i>			-	-
Otros Pasivos			721,940	150,380
Total Deuda y Otros Pasivos			721,940	150,380

Bajo protesta de decir verdad declaramos que los Estados Financieros y sus notas, son razonablemente correctos y son responsabilidad del emisor.

Denominación de la Deuda Pública y Otros Pasivos	Saldo al 31 de Diciembre de 2023	Disposiciones del Periodo	Amortizaciones del Periodo	Revaluaciones, Reclasificaciones y Otros Ajustes	Saldo Final del Periodo	Pago de Intereses del Periodo	Pago de Comisiones y demás costos asociados durante el Periodo
Deuda Pública	-	-	-	-	-	-	-
Corto Plazo	-	-	-	-	-	-	-
<i>Instituciones de Crédito</i>	-	-	-	-	-	-	-
<i>Títulos y Valores</i>	-	-	-	-	-	-	-
<i>Arrendamientos Financieros</i>	-	-	-	-	-	-	-
Largo Plazo	-	-	-	-	-	-	-
<i>Instituciones de Crédito</i>	-	-	-	-	-	-	-
<i>Títulos y Valores</i>	-	-	-	-	-	-	-
<i>Arrendamientos Financieros</i>	-	-	-	-	-	-	-
Otros Pasivos	721,940	-	-	-	150,380	-	-
Total de la Deuda Pública y Otros Pasivos	721,940	-	-	-	150,380	-	-
Deuda Contingente¹ (Informativo)							
Deuda Contingente 1	-	-	-	-	-	-	-
Deuda Contingente 2	-	-	-	-	-	-	-
Deuda Contingente xx	-	-	-	-	-	-	-
Valor de Instrumentos Bono Cupón Cero²							
Instrumento Bono Cupón Cero 1	-	-	-	-	-	-	-
Instrumento Bono Cupón Cero 2	-	-	-	-	-	-	-
Instrumento Bono Cupón Cero 3	-	-	-	-	-	-	-

1 Se refiere a cualquier Financiamiento sin fuente o garantía de pago definida, que sea asumida de manera solidaria o subsidiaria por las Entidades Federativas con sus Municipios, organismos descentralizados y empresas de participación estatal mayoritaria y fideicomisos, locales o municipales, y por los Municipios con sus respectivos organismos descentralizados y empresas de participación municipal mayoritaria.

2 Se refiere al valor del Bono Cupón Cero que respalda el pago de los créditos asociados al mismo (Activo).

Obligaciones a Corto Plazo	Monto Contratado	Plazo Pactado	Tasa de Interés	Comisiones y Costos Relacionados	Tasa Efectiva
Obligaciones a Corto Plazo (Informativo)					
Crédito 1	-	-	-	-	-
Crédito 2	-	-	-	-	-
Crédito xx	-	-	-	-	-

Bajo protesta de decir verdad declaramos que los Estados Financieros y sus notas, son razonablemente correctos y son responsabilidad del emisor.

Denominación de las Obligaciones Diferentes de Financiamiento	Fecha del Contrato	Fecha de inicio de operación del proyecto	Fecha de vencimiento	Monto de la inversión pactado	Plazo pactado	Monto promedio mensual del pago de la contraprestación	Monto promedio mensual del pago de la contraprestación correspondiente al pago de inversión	Monto pagado de la inversión al 30 de junio de 2024	Monto pagado de la inversión actualizado al 30 de junio de 2024	Saldo pendiente por pagar de la inversión al 30 de junio de 2024
Asociaciones Público Privadas (APP s)										
APP 1				-		-	-	-	-	-
APP 2				-		-	-	-	-	-
APP 3				-		-	-	-	-	-
APP xx				-		-	-	-	-	-
Otros Instrumentos										
Otro Instrumento 1				-		-	-	-	-	-
Otro Instrumento 2				-		-	-	-	-	-
Otro Instrumento 3				-		-	-	-	-	-
Otro Instrumento xx				-		-	-	-	-	-
Total de Obligaciones Diferentes de Financiamiento				-		-	-	-	-	-

NO APLICA

Bajo protesta de decir verdad declaramos que los Estados Financieros y sus notas, son razonablemente correctos y son responsabilidad del emisor.

Segundo Informe de Cuenta Pública
Operador de Carreteras de Cuota
Estado de Variación en la Hacienda Pública
Del 1 de enero al 30 de junio de 2024
(Cifras en Pesos)



Concepto	Hacienda Pública/Patrimonio Contribuido	Hacienda Pública/Patrimonio Generado de Ejercicios Anteriores	Hacienda Pública/Patrimonio Generado del Ejercicio	Exceso o Insuficiencia en la Actualización de la Hacienda Pública / Patrimonio	TOTAL
Hacienda Pública / Patrimonio Contribuido Neto de 2023	-	-	-	-	-
<i>Aportaciones</i>	-	-	-	-	-
<i>Donaciones de Capital</i>	-	-	-	-	-
<i>Actualización de la Hacienda Pública / Patrimonio</i>	-	-	-	-	-
Hacienda Pública / Patrimonio Generado Neto de 2023	-	6,393,019	2,524,143	-	8,917,162
<i>Resultados del Ejercicio (Ahorro / Desahorro)</i>	-	-	<i>2,524,143</i>	-	<i>2,524,143</i>
<i>Resultados de Ejercicios Anteriores</i>	-	<i>4,274,121</i>	-	-	<i>4,274,121</i>
<i>Revaluos</i>	-	<i>329,685</i>	-	-	<i>329,685</i>
<i>Reservas</i>	-	-	-	-	-
<i>Rectificaciones de Resultados de Ejercicios Anteriores</i>	-	<i>1,789,213</i>	-	-	<i>1,789,213</i>
Exceso o Insuficiencia en la Actualización de la Hacienda Pública / Patrimonio Neto de 2023	-	-	-	-	-
<i>Resultado por Posición Monetaria</i>	-	-	-	-	-
<i>Resultado por Tenencia de Activos no Monetarios</i>	-	-	-	-	-
Hacienda Pública / Patrimonio Neto Final de 2023	-	6,393,019	2,524,143	-	8,917,162
Cambios en la Hacienda Pública / Patrimonio Contribuido Neto de 2024	-	-	-	-	-
<i>Aportaciones</i>	-	-	-	-	-
<i>Donaciones de Capital</i>	-	-	-	-	-
<i>Actualización de la Hacienda Pública / Patrimonio</i>	-	-	-	-	-
Variaciones de la Hacienda Pública / Patrimonio Generado Neto de 2024	-	(299,759)	959,342	-	659,583
<i>Resultados del Ejercicio (Ahorro / Desahorro)</i>	-	-	<i>3,483,486</i>	-	<i>3,483,486</i>
<i>Resultados de Ejercicios Anteriores</i>	-	<i>(299,759)</i>	<i>(2,524,143)</i>	-	<i>(2,823,902)</i>
<i>Revaluos</i>	-	-	-	-	-
<i>Reservas</i>	-	-	-	-	-
<i>Rectificaciones de Resultados de Ejercicios Anteriores</i>	-	-	<i>(1)</i>	-	<i>(1)</i>
Cambios en el Exceso o Insuficiencia en la Actualización de la Hacienda Pública / Patrimonio Neto de 2024	-	-	-	-	-
<i>Resultado por Posición Monetaria</i>	-	-	-	-	-
<i>Resultado por Tenencia de Activos no Monetarios</i>	-	-	-	-	-
Hacienda Pública / Patrimonio Neto Final de 2024	-	6,093,260	3,483,485	-	9,576,745

Bajo protesta de decir verdad declaramos que los Estados Financieros y sus notas, son razonablemente correctos y son responsabilidad del emisor.

Concepto		2024	2023	Concepto	2024	2023
Flujos de Efectivo de las Actividades de Operación				Flujos de Efectivo de las Actividades de Inversión		
<i>Origen</i>		5,782,050	7,854,519	<i>Origen</i>	70,980	15,802
Impuestos		-	-	Bienes Inmuebles, Infraestructura y Construcciones en Proceso	-	-
Cuotas y Aportaciones de Seguridad Social		-	-	Bienes Muebles	70,980	-
Contribuciones de Mejoras		-	-	Otros Orígenes de Inversión	-	15,802
Derechos		-	-	<i>Aplicación</i>	-	453,904
Productos		-	-	Bienes Inmuebles, Infraestructura y Construcciones en Proceso	-	-
Aprovechamientos		-	-	Bienes Muebles	-	453,904
Ingresos por Venta de Bienes y Prestación de Servicios		1,566,720	1,380,694	Otras Aplicaciones de Inversión	-	-
Participaciones, Aportaciones, Convenios, Incentivos Derivados de la Colaboración Fiscal y Fondos Distintos de Aportaciones		-	-	Flujos Netos de Efectivo por Actividades de Inversión	70,980	(438,102)
Transferencias, Asignaciones, Subsidios y Subvenciones, y Pensiones y Jubilaciones		4,215,330	3,838,242	Flujo de Efectivo de las Actividades de Financiamiento		
Otros Orígenes de Operación		-	2,635,583	<i>Origen</i>		
<i>Aplicación</i>		5,618,848	6,868,824	Endeudamiento Neto	-	-
Servicios Personales		2,431,522	2,594,828	Interno	-	-
Materiales y Suministros		149,085	113,611	Externo	-	-
Servicios Generales		567,263	552,635	Otros Orígenes de Financiamiento	-	-
Transf. Internas y Asignaciones al Sector Público		-	-	<i>Aplicación</i>		
Transferencias al resto del Sector Público		-	-	Servicios de la Deuda	-	-
Subsidios y Subvenciones		-	-	Interno	-	-
Ayudas Sociales		-	-	Externo	-	-
Pensiones y Jubilaciones		884,499	834,433	Otras Aplicaciones de Financiamiento	-	-
Transf. a Fideicomisos, Mandatos y Contratos Análogos		-	-	Flujos Netos de Efectivo por Actividades de Financiamiento		
Transferencias a la Seguridad Social		-	-	<i>Incremento/Disminución Neta en el Efectivo y Equivalentes al Efectivo</i>	234,182	547,593
Donativos		-	-			
Transferencias al Exterior		-	-	Flujos Netos de Efectivo por Actividades de Operación	3,702,696	3,501,304
Participaciones		-	-			
Aportaciones		-	-			
Convenios		-	-			
Otras Aplicaciones de Operación		1,586,479	2,773,317			
Flujos Netos de Efectivo por Actividades de Operación		163,202	985,695		3,936,878	4,048,897

Bajo protesta de decir verdad declaramos que los Estados Financieros y sus notas, son razonablemente correctos y son responsabilidad del emisor.

Informe Sobre Pasivos Contingentes

1° de enero al 30 de junio del 2024

En cumplimiento a lo dispuesto por los artículos 46, fracción I, inciso d y 52 de la Ley General de Contabilidad Gubernamental, en relación al Informe Sobre Pasivos Contingentes, se aclara que este Organismo descentralizado denominado **Operador de Carreteras de Cuota** que, al 30 de junio del 2024, referente a los pasivos contingentes que deriven de alguna obligación posible presente o futura, cuya existencia y/o realización sea incierta, se encuentran los siguientes:

Juicio Laboral	Susana Rodríguez García	01/888/16-II	Junta Especial número 2 de la Local de Conciliación y Arbitraje	Se señaló el día 19 de abril del año en curso a las 12:00 hrs. Para la audiencia de conciliación, demanda y excepciones.
Juicio Laboral	Alejandro Armando Castañeda Cruz	06/38/16-III mesa: 5-6	Junta Especial número 3 de la Local de Conciliación y Arbitraje	El actor interpuso demanda de amparo en contra del laudo de fecha 24 de noviembre de 2017.
Juicio Laboral	Víctor Manuel Sotelo	1383/2018.	Junta Especial 31 de la Federal de Conciliación y Arbitraje.	El actor jubilado de este Organismo reclama las inscripciones retroactivas y pago de aportaciones al IMSS y al Instituto de Crédito para los Trabajadores al Servicio del Estado; otorgamiento de Póliza de Seguro de Vida; y, la entrega de las constancias al Sistema de Ahorro para el Retiro.
Juicio Laboral	José Eugenio Bahena Nava	01/552/2020	Tribunal Estatal de Conciliación y Arbitraje	El actor demanda salarios caídos, prima de antigüedad, aguinaldo, prima vacacional, vacaciones, pago de horas extras.

Lo anterior, de conformidad con lo establecido en el capítulo VII, numeral III, inciso g) del Manual de Contabilidad Gubernamental emitido por el CONAC, donde se establece en términos generales que:

“los pasivos contingentes son obligaciones que tienen su origen en hechos específicos e independientes del pasado que en el futuro pueden ocurrir o no y, de acuerdo con lo que acontezca, desaparecen o se convierten en pasivos reales por ejemplo, juicios, garantías, avales, costos de planes de pensiones, jubilaciones, etc.”.

NOTAS A LOS ESTADOS FINANCIEROS

Con el propósito de dar cumplimiento a los artículos 46 y 49 de la Ley General de Contabilidad Gubernamental, los entes públicos deberán acompañar notas a los estados financieros cuyos rubros así lo requieran teniendo presente los postulados de revelación suficiente e importancia relativa con la finalidad, que la información sea de mayor utilidad para los usuarios.

A continuación, se presentan los tres tipos de notas que acompañan a los estados, a saber:

- a) Notas de desglose;
- b) Notas de memoria (cuentas de orden), y
- c) Notas de gestión administrativa.

NOTAS DE DESGLOSE

NOTAS AL ESTADO DE SITUACIÓN FINANCIERA

El Estado de la Situación Financiera que muestra el Organismo Público Estatal Descentralizado denominado Operador de Carreteras de Cuota, ha sido preparado de acuerdo con los postulados básicos de contabilidad Gubernamental, normas y metodología para la emisión de información financiera y estructura de los estados financieros de este Descentralizado y característica de sus notas emitidos por el consejo Nacional de Armonización Contable (CONAC), en el cual se reflejan los Bienes y Derechos que se clasifican en rubros de acuerdo a su disponibilidad de liquidez al igual que sus obligaciones o compromisos agrupándolas con relación a su importancia.

Activo

1. Efectivo y Equivalentes

Este rubro de Efectivo y Equivalentes al 30 de junio del 2024 asciende a la cantidad de \$3,936,877.53 (Tres millones novecientos treinta y seis mil ochocientos sesenta y siete pesos 53/100 M.N.), el cual representa el 99.99% del total de activo circulante.

2. Bienes Muebles

Este rubro representa los bienes Muebles propiedad de este Descentralizado y que, a la fecha del 31 de marzo del 2024, asciende a la cantidad de \$ 1,624,071.11 (Un millón seiscientos veinticuatro mil setenta y un pesos 11/100 M.N), los cuales cuentan con una depreciación acumulada de \$1,207,999.47 (Un millón doscientos siete mil novecientos noventa y nueve pesos 47/100 M.N.).

3. Bienes Inmuebles e Intangibles

Este rubro representa los bienes Inmuebles e Intangibles propiedad de este Organismo, los cuales fueron adquiridos con recursos propios y Estatales y que a la fecha del 31 de marzo del 2024 ascienden a la cantidad de \$7,155,709.00 (Siete millones ciento cincuenta y cinco mil setecientos nueve pesos 00/100 M.N.) y cuentan con una depreciación acumulada de \$1,782,311.21 (Un millón setecientos ochenta y dos mil trescientos once pesos 21/100 M.N.).

4. Estimaciones y Deterioros

Los activos del Organismo se presentan valuados a su costo de adquisición o construcción y se deprecian de acuerdo a los parámetros de estimación de vida útil emitidos por el Consejo Nacional de Armonización Contable, sin considerar valores de desecho, a las tasas que se indican a continuación:

Descripción	% depreciación Anual	Dep. Acumulada
Mobiliario y Equipo de Oficina	10.0%	67,198.00
Equipo de Cómputo y Tecnologías de la Inf.	33.3%	379,880.95
Otros Mobiliarios y Eq. de Administración	10.0%	91,349.38
Equipos y Aparatos audiovisuales.	30.0%	18,451.47
Equipo de Transporte	20.0%	377,852.30
Maquinaria y equipo	10.0%	263,547.48

Equipo de comunicación y telecomunicación	10.0%	9,719.89
Edificios	5.0%	<u>1,782,311.21</u>
Total depreciación acumulada		2,990,310.68

5. Otros Activos

En el periodo presentado este Organismo no registro operaciones referentes a este apartado.

PASIVO CIRCULANTE

CUENTAS POR PAGAR A CORTO PLAZO

a) Transferencias Otorgadas por Pagar a Corto Plazo

El saldo de esta cuenta representa las trasferencias estatales a del Gobierno del Estado de Morelos a este Descentralizado por concepto de gastos a comprobar para la adquisición de Derecho de Vía y gastos inherentes a la misma, en la continuación de la Autopista Siglo XXI, y asciende a la cantidad de \$ 1,037.46 (Mil treinta y siete pesos 46/100 M.N.).

b) Retenciones y Contribuciones por Pagar a Corto Plazo

El saldo de esta cuenta es de \$ 149,344.35 (Ciento cuarenta y nueve mil trescientos cuarenta y cuatro pesos 35/100 M.N), y está integrado por las retenciones y contribuciones por pagar al 31 de marzo de 2024, de las siguientes cuentas:

- IVA por Pagar \$ 41,699.10 (Cuarenta y un mil seiscientos noventa y nueve pesos 10/100 M.N.).
- ISR por retención por Salarios \$93,755.35 (Noventa y tres mil setecientos cincuenta y cinco pesos 35/100 M.N.).
- Retención 5 al millar Insp. Y Vigilancia \$ 13,870.26 (Trece mil ochocientos setenta pesos 26/100 M.N.).
- Retención 2 al millar \$ 19.10 (Diecinueve pesos 10/100 M.N.).

NOTAS AL ESTADO DE ACTIVIDADES

INGRESOS DE GESTIÓN

REPORTE ANALITICO DE INGRESOS Y EGRESOS PRESUPUESTALES

1.- Participaciones, Aportaciones, Convenios, Incentivos Derivados de la Colaboración Fiscal, Fondos Distintos de Aportaciones, Transferencias, Asignaciones, Subsidios y Subvenciones, y Pensiones y Jubilaciones

Al cierre del 30 de junio de 2024 este Organismo Descentralizado recibió transferencias Estatales de presupuesto autorizado por la cantidad de \$4,215,330.41 (Cuatro millones doscientos quince mil trescientos treinta pesos 41/100 M.N.).

Así mismo por concepto de Ingresos Propios por la Autopista Siglo XXI, ingreso la cantidad de \$1,566,719.65 (Un millón quinientos sesenta y seis mil setecientos diecinueve pesos 65/100 M.N.).

Así también, se obtuvieron otros ingresos derivados de los ahorros generados por la contraprestación de la Autopista Siglo XXI del ejercicio 2023 por la cantidad de \$2,774,016.00 (Dos millones setecientos setenta y cuatro mil dieciséis pesos 52/100 M.N.) y reintegros de comisiones bancarias por parte de Santander S.A. por la cantidad de \$4,983.36 (Cuatro mil novecientos ochenta y tres pesos 36/100 M.NM.)

2.- Gastos y Otras Pérdidas

Este rubro de gastos y otras perdidas está integrado por las erogaciones realizadas en las partidas presupuestales 1000 Servicios Personales, 2000 Materiales y Suministros, 3000 Servicios Generales, 4000 Ayudas Sociales y Otros e Inversión Pública; las cuales ascienden en su totalidad la cantidad de \$4,930,604.35 (Cuatro millones novecientos treinta mil seiscientos cuatro pesos 35/100 M.N.).

NOTAS AL ESTADO DE VARIACION A LA HACIENDA PÚBLICA

Correspondiente al Estado de Variación en la Hacienda pública, se muestran las modificaciones o cambio realizados en el patrimonio, derivado del registro de los incrementos o decrementos al mismo, el cual se encuentra integrado por el Resultado de Ejercicios Anteriores, Reservas por contingencias y Rectificaciones de Resultados de Ejercicios Anteriores.

La diferencia entre los recursos recibidos y el gasto devengado al cierre del 30 de junio de 2024 nos da como resultado un ahorro por la cantidad de \$ 3,630,445.07.00 (Tres millones seiscientos treinta mil cuatrocientos cuarenta y cinco pesos 00/100 M.N).

NOTAS AL ESTADO DE FLUJOS DE EFECTIVO

Efectivo y Equivalentes

El análisis de los saldos inicial y final que figuran en la última parte del Estado de Flujo de Efectivo en la cuenta de efectivo y equivalentes es como sigue:

BANCOS

La cuenta de bancos se integra de la siguiente manera:

DESCRIPCION	JUNIO 2024
SANTANDER SA 65504774519 CHEQUES	1,269,224.02
BANCOMER CTA. 186062741 CHEQUES	2,667,519.91
SANTANDER SA BME65504774519	66.11
BANCOMER 2044073894 CTA DE INVERSION	67.49
Total de Efectivo y Equivalentes	\$ 3,936,877.53

IV) NOTAS AL ESTADO DE FLUJO DE EFECTIVO

El análisis de los saldos inicial y final que figuran en la última parte de Estado de Flujo de Efectivo en la cuenta de efectivo y equivalentes es como sigue:

NOMBRE	01 ENERO 2024	31 MARZO 2024
BANCOS	\$ 3,702,695.17	\$ 3,936,877.53

NOTAS A LOS ESTADOS FINANCIEROS

NOTAS DE MEMORIA (CUENTAS DE ORDEN)

1.- Cuentas de Orden Contables

En este periodo presentado por el Organismo no se registraron operaciones financieras que implicaran el uso de cuentas de orden.

2.- Cuentas de Orden presupuestarias

En este apartado se enlistan las cuentas presupuestales de Ingresos y Egreso las cuales se presentan en el estado financiero reflejando los montos, las cuales son las siguientes:

Ley de Ingreso Estimada	P. de Egresos Aprobado
Ley de Ingresos por Ejecutar	P. de Egresos por Ejercer
Modificación a la ley de Ingresos Estimada	Mod. al P. de Egresos Aprobado
Ley de Ingresos Devengada	P. de Egresos Comprometido
Ley de Ingresos Recaudada	P. de Egresos Devengado
	P. de Egresos Ejercido
	P. de Egresos Pagado

BAJO PROTESTA DE DECIR VERDAD DECLARAMOS QUE LOS ESTADOS Y SUS NOTAS, SON RAZONABLEMENTE CORRECTOS Y SON RESPONSABILIDAD DEL EMISOR.

Segundo Informe de Cuenta Pública
Operador de Carreteras de Cuota
Conciliación entre los Ingresos Presupuestarios y Contables
Del 1 de enero al 30 de junio de 2024
(Cifras en Pesos)

Concepto	2024
1. Total de Ingresos Presupuestarios	8,561,049
2. Más Ingresos Contables No Presupuestarios	-
2.1 Ingresos Financieros	-
2.2 Incremento por Variación de Inventarios	-
2.3 Disminución del Exceso de Estimaciones por Pérdida o Deterioro u Obsolescencia	-
2.4 Disminución del Exceso de Provisiones	-
2.5 Otros Ingresos y Beneficios Varios	-
2.6 Otros Ingresos Contables No Presupuestarios	-
3. Menos Ingresos Presupuestarios No Contables	-
3.1 Aprovechamientos Patrimoniales	-
3.2 Ingresos Derivados de Financiamientos	-
3.3 Otros Ingresos Presupuestarios No Contables	-
4. Total de Ingresos Contables	8,561,049



Segundo Informe de Cuenta Pública
Operador de Carreteras de Cuota
Conciliación entre los Egresos Presupuestarios y los Gastos Contables
Del 1 de enero al 30 de junio de 2024
(Cifras en Pesos)



Concepto	2024
1. Total de Egresos Presupuestarios	4,930,604
2. Menos Egresos Presupuestarios No Contables	-
2.1 Materias Primas y Materiales de Producción y Comercialización	-
2.2 Materiales y Suministros	-
2.3 Mobiliario y Equipo de Administración	-
2.4 Mobiliario y Equipo Educacional y Recreativo	-
2.5 Equipo e Instrumental Médico y de Laboratorio	-
2.6 Vehículos y Equipo de Transporte	-
2.7 Equipo de Defensa y Seguridad	-
2.8 Maquinaria, Otros Equipos y Herramientas	-
2.9 Activos Biológicos	-
2.10 Bienes Inmuebles	-
2.11 Activos Intangibles	-
2.12 Obra Pública en Bienes de Dominio Público	-
2.13 Obra Pública en Bienes Propios	-
2.14 Acciones y Participaciones de Capital	-
2.15 Compra de Títulos y Valores	-
2.16 Concesión de Préstamos	-
2.17 Inversiones en Fideicomisos, Mandatos y Otros Análogos	-
2.18 Provisiones para Contingencias y Otras Erogaciones Especiales	-
2.19 Amortización de la Deuda Pública	-
2.20 Adeudos de Ejercicios Fiscales Anteriores (ADEFAS)	-
2.21 Otros Egresos Presupuestarios No Contables	-
3. Más Gastos Contables No Presupuestarios	146,959
3.1 Estimaciones, Depreciaciones, Deterioros, Obsolescencia y Amortizaciones	146,959
3.2 Provisiones	-
3.3 Disminución de Inventarios	-
3.4 Otros Gastos	-
3.5 Inversión Pública no Capitalizable	-
3.6 Materiales y Suministros (consumos)	-
3.7 Otros Gastos Contables No Presupuestarios	-
4. Total de Gastos Contables	5,077,563



Información Presupuestaria

SEGUNDO INFORME DE CUENTA PÚBLICA
OPERADOR DE CARRETERAS DE CUOTA
ENERO - JUNIO

2024

Concepto	Estimado / Aprobado	Devengado	Recaudado / Pagado
A. Ingresos Totales (A = A1 + A2 + A3)	13,094,358	8,561,049	8,561,049
A1. Ingresos de Libre Disposición	13,094,358	8,561,049	8,561,049
A2. Transferencias Federales Etiquetadas	-	-	-
A3. Financiamiento Neto	-	-	-
B. Egresos Presupuestarios (B = B1 + B2)	13,094,358	4,930,604	4,930,604
B1. Gasto No Etiquetado (sin incluir Amortización de la Deuda Pública)	13,094,358	4,930,604	4,930,604
B2. Gasto Etiquetado (sin incluir Amortización de la Deuda Pública)	-	-	-
C. Remanentes del Ejercicio Anterior (C = C1 + C2)	-	-	-
C1. Remanentes de Ingresos de Libre Disposición aplicados en el periodo	-	-	-
C2. Remanentes de Transferencias Federales Etiquetadas aplicados en el periodo	-	-	-
I. Balance Presupuestario (I = A - B + C)	-	3,630,445	3,630,445
II. Balance Presupuestario sin Financiamiento Neto (II = I - A3)	-	3,630,445	3,630,445
III. Balance Presupuestario sin Financiamiento Neto y sin Remanentes del Ejercicio Anterior (III = II - C)	-	3,630,445	3,630,445

Concepto	Aprobado	Devengado	Pagado
E. Intereses, Comisiones y Gastos de la Deuda (E = E1 + E2)	-	-	-
E1. Intereses, Comisiones y Gastos de la Deuda con Gasto No Etiquetado	-	-	-
E2. Intereses, Comisiones y Gastos de la Deuda con Gasto Etiquetado	-	-	-
IV. Balance Primario (IV = III + E)	-	3,630,445	3,630,445

Concepto	Estimado / Aprobado	Devengado	Recaudado / Pagado
F. Financiamiento (F = F1 + F2)	-	-	-
F1. Financiamiento con Fuente de Pago de Ingresos de Libre Disposición	-	-	-
F2. Financiamiento con Fuente de Pago de Transferencias Federales Etiquetadas	-	-	-
G. Amortización de la Deuda (G = G1 + G2)	-	-	-
G1. Amortización de la Deuda Pública con Gasto No Etiquetado	-	-	-
G2. Amortización de la Deuda Pública con Gasto Etiquetado	-	-	-
A3. Financiamiento Neto (A3 = F - G)	-	-	-

Concepto	Estimado / Aprobado	Devengado	Recaudado / Pagado
A1. Ingresos de Libre Disposición	13,094,358	8,561,049	8,561,049
A3.1 Financiamiento Neto con Fuente de Pago de Ingresos de Libre Disposición (A3.1 = F1 - G1)	-	-	-
F1. Financiamiento con Fuente de Pago de Ingresos de Libre Disposición	-	-	-
G1. Amortización de la Deuda Pública con Gasto No Etiquetado	-	-	-
B1. Gasto No Etiquetado (sin incluir Amortización de la Deuda Pública)	13,094,358	4,930,604	4,930,604
C1. Remanentes de Ingresos de Libre Disposición aplicados en el periodo	-	-	-
V. Balance Presupuestario de Recursos Disponibles (V = A1 + A3.1 - B1 + C1)	-	3,630,445	3,630,445
VI. Balance Presupuestario de Recursos Disponibles sin Financiamiento Neto (VI = V - A3.1)	-	3,630,445	3,630,445

Concepto	Estimado / Aprobado	Devengado	Recaudado / Pagado
A2. Transferencias Federales Etiquetadas	-	-	-
A3.2 Financiamiento Neto con Fuente de Pago de Transferencias Federales Etiquetadas (A3.2 = F2 - G2)	-	-	-
F2. Financiamiento con Fuente de Pago de Transferencias Federales Etiquetadas	-	-	-
G2. Amortización de la Deuda Pública con Gasto Etiquetado	-	-	-
B2. Gasto Etiquetado (sin incluir Amortización de la Deuda Pública)	-	-	-
C2. Remanentes de Transferencias Federales Etiquetadas aplicados en el periodo	-	-	-
VII. Balance Presupuestario de Recursos Etiquetados (VII = A2 + A3.2 - B2 + C2)	-	-	-
VIII. Balance Presupuestario de Recursos Etiquetados sin Financiamiento Neto (VIII = VII - A3.2)	-	-	-

Rubro de Ingresos	Ingreso					Diferencia (6 = 5 - 1)
	Estimado	Ampliaciones y Reducciones	Modificado	Devengado	Recaudado	
	(1)	(2)	(3 = 1 + 2)	(4)	(5)	
Impuestos	-	-	-	-	-	-
Cuotas y Aportaciones de Seguridad Social	-	-	-	-	-	-
Contribuciones de Mejoras	-	-	-	-	-	-
Derechos	-	-	-	-	-	-
Productos	-	-	-	-	-	-
Aprovechamientos	-	-	-	-	-	-
Ingresos por Venta de Bienes, Prestación de Servicios y Otros Ingresos	-	-	-	-	-	-
Participaciones, Aportaciones, Convenios, Incentivos Derivados de la Colaboración Fiscal y Fondos Distintos de Aportaciones	13,094,358	346,897	13,441,255	8,561,049	8,561,049	(4,533,309)
Transferencias, Asignaciones, Subsidios y Subvenciones, y Pensiones y Jubilaciones	-	-	-	-	-	-
Ingresos Derivados de Financiamientos	-	-	-	-	-	-
Total	13,094,358	346,897	13,441,255	8,561,049	8,561,049	(4,533,309)
				Ingresos excedentes		

Estado Analítico de Ingresos Por Fuente de Financiamiento	Ingreso					Diferencia (6 = 5 - 1)
	Estimado	Ampliaciones y Reducciones	Modificado	Devengado	Recaudado	
	(1)	(2)	(3 = 1 + 2)	(4)	(5)	
Ingresos del Poder Ejecutivo Federal o Estatal y de los Municipios	-	-	-	-	-	-
Impuestos	-	-	-	-	-	-
Cuotas y Aportaciones de Seguridad Social	-	-	-	-	-	-
Contribuciones de Mejoras	-	-	-	-	-	-
Derechos	-	-	-	-	-	-
Productos ¹	-	-	-	-	-	-
Aprovechamientos ²	-	-	-	-	-	-
Participaciones, Aportaciones, Convenios, Incentivos Derivados de la Colaboración Fiscal y Fondos Distintos de Aportaciones	-	-	-	-	-	-
Transferencias, Asignaciones, Subsidios y Subvenciones, y Pensiones y Jubilaciones	-	-	-	-	-	-
Ingresos de los Entes Públicos de los Poderes Legislativo y Judicial, de los Órganos Autónomos y del Sector Paraestatal o Paramunicipal, así como de las Empresas Productivas del Estado	-	-	-	-	-	-
Cuotas y Aportaciones de Seguridad Social	-	-	-	-	-	-
Productos ¹	-	-	-	-	-	-
Ingresos por Venta de Bienes, Prestación de Servicios y Otros Ingresos ³	-	-	-	-	-	-
Transferencias, Asignaciones, Subsidios y Subvenciones, y Pensiones y Jubilaciones	-	-	-	-	-	-
Ingresos Derivados de Financiamientos	-	-	-	-	-	-
Ingresos Derivados de Financiamientos	-	-	-	-	-	-
Total	-	-	-	-	-	-
				Ingresos excedentes		

¹ Incluye intereses que generan las cuentas bancarias de los entes públicos en productos.

² Incluye donativos en efectivo del Poder Ejecutivo, entre otros aprovechamientos.

³ Se refiere a los ingresos propios obtenidos por los Poderes Legislativo y Judicial, los Órganos Autónomos y las entidades de la administración pública paraestatal y paramunicipal, por sus actividades diversas no inherentes a su operación que generan recursos y que no sean ingresos por venta de bienes o prestación de servicios, tales como donativos en efectivo, entre otros.

Concepto	Ingreso					Diferencia
	Estimado	Ampliaciones/ (Reducciones)	Modificado	Devengado	Recaudado	
Ingresos de Libre Disposición						
<i>Impuestos</i>	-	-	-	-	-	-
<i>Cuotas y Aportaciones de Seguridad Social</i>	-	-	-	-	-	-
<i>Contribuciones de Mejoras</i>	-	-	-	-	-	-
<i>Derechos</i>	-	-	-	-	-	-
<i>Productos</i>	-	-	-	-	-	-
<i>Aprovechamientos</i>	-	-	-	-	-	-
<i>Ingresos por Venta de Bienes y Prestación de Servicios</i>	-	-	-	-	-	-
<i>Participaciones</i>	-	-	-	-	-	-
Fondo General de Participaciones	-	-	-	-	-	-
Fondo de Fomento Municipal	-	-	-	-	-	-
Fondo de Fiscalización y Recaudación	-	-	-	-	-	-
Fondo de Compensación	-	-	-	-	-	-
Fondo de Extracción de Hidrocarburos	-	-	-	-	-	-
Impuesto Especial Sobre Producción y Servicios	-	-	-	-	-	-
0.136% de la Recaudación Federal Participable	-	-	-	-	-	-
3.17% Sobre Extracción de Petróleo	-	-	-	-	-	-
Gasolinas y Diésel	-	-	-	-	-	-
Fondo del Impuesto Sobre la Renta	-	-	-	-	-	-
Fondo de Estabilización de los Ingresos de las Ent. Fed.	-	-	-	-	-	-
<i>Incentivos Derivados de la Colaboración Fiscal</i>	-	-	-	-	-	-
Tenencia o Uso de Vehículos	-	-	-	-	-	-
Fondo de Compensación ISAN	-	-	-	-	-	-
Impuesto Sobre Automóviles Nuevos	-	-	-	-	-	-
Fondo de Compensación de Repecos-Intermedios	-	-	-	-	-	-
Otros Incentivos Económicos	-	-	-	-	-	-
<i>Transferencias y Asignaciones</i>	-	-	-	-	-	-
<i>Convenios</i>	13,094,358	346,897	13,441,255	8,561,049	8,561,049	(4,533,309)
Otros Convenios y Subsidios	13,094,358	346,897	13,441,255	8,561,049	8,561,049	(4,533,309)
<i>Otros Ingresos de Libre Disposición</i>	-	-	-	-	-	-
Participaciones en Ingresos Locales	-	-	-	-	-	-
Otros Ingresos de Libre Disposición	-	-	-	-	-	-
Total de Ingresos de Libre Disposición	13,094,358	346,897	13,441,255	8,561,049	8,561,049	(4,533,309)
Ingresos Excedentes de Ingresos de Libre Disposición						
Transferencias Federales Etiquetadas						
<i>Aportaciones</i>	-	-	-	-	-	-
Fondo de Aport. para la Nómina Educativa y Gto. Op.	-	-	-	-	-	-
Fondo de Aportaciones para los Servicios de Salud	-	-	-	-	-	-
Fondo de Aportaciones para la Infraestructura Social	-	-	-	-	-	-
Fondo de Aport. para el Fortalecimiento de los Municipios y de las Demarcaciones Territoriales del Distrito Federal	-	-	-	-	-	-
Fondo de Aportaciones Múltiples	-	-	-	-	-	-
Fondo de Aport. para la Educación Tec. y de Adultos	-	-	-	-	-	-
Fondo de Aportaciones para la Seguridad Pública de los Estados y del Distrito Federal	-	-	-	-	-	-
Fondo de Aportaciones para el Fortalecimiento de las Entidades Federativas	-	-	-	-	-	-
<i>Convenios</i>	-	-	-	-	-	-
Convenios de Protección Social en Salud	-	-	-	-	-	-
Convenios de Descentralización	-	-	-	-	-	-
Convenios de Reasignación	-	-	-	-	-	-
Otros Convenios y Subsidios	-	-	-	-	-	-
<i>Fondos Distintos de Aportaciones</i>	-	-	-	-	-	-
Fondo para Entidades Federativas y Municipios Productores de Hidrocarburos	-	-	-	-	-	-
Fondo Minero	-	-	-	-	-	-
<i>Transferencias, Asignaciones, Subsidios y Subvenciones, y Pensiones y Jubilaciones</i>	-	-	-	-	-	-
<i>Otras Transferencias Federales Etiquetadas</i>	-	-	-	-	-	-
Total de Transferencias Federales Etiquetadas	-	-	-	-	-	-
Ingresos Derivados de Financiamientos						
<i>Ingresos Derivados de Financiamientos</i>	-	-	-	-	-	-
Total de Ingresos	13,094,358	346,897	13,441,255	8,561,049	8,561,049	(4,533,309)
Datos Informativos						
1. Ingresos Derivados de Financiamientos con Fuente de Pago de Ingresos de Libre Disposición	-	-	-	-	-	-
2. Ingresos Derivados de Financiamientos con Fuente de Pago de Transferencias Federales Etiquetadas	-	-	-	-	-	-
3. Ingresos Derivados de Financiamientos	-	-	-	-	-	-

Concepto	Egresos					Subejercicio 6 = (3 - 4)
	Aprobado	Ampliaciones/ (Reducciones)	Modificado	Devengado	Pagado	
	1	2	3 = (1 + 2)	4	5	
Servicios Personales	5,369,956	57,935	5,427,891	2,431,522	2,431,522	2,996,369
Remuneraciones al Personal de Carácter Permanente	3,021,158	-	3,021,158	1,386,012	1,386,012	1,635,146
Remuneraciones al Personal de Carácter Transitorio	-	-	-	-	-	-
Remuneraciones Adicionales y Especiales	815,714	-	815,714	37,600	37,600	778,114
Seguridad Social	433,995	-	433,995	380,886	380,886	53,109
Otras Prestaciones Sociales y Económicas	1,099,089	57,935	1,157,024	627,024	627,024	530,000
Previsiones	-	-	-	-	-	-
Pago de Estímulos a Servidores Públicos	-	-	-	-	-	-
Materiales y Suministros	447,800	-	447,800	149,085	149,085	298,715
Materiales de Admón, Emisión de Doctos. y Artículos Oficiales	233,900	-	233,900	58,172	58,172	175,728
Alimentos y Utensilios	24,900	-	24,900	7,065	7,065	17,835
Materias Primas y Materiales de Producción y Comercialización	-	-	-	-	-	-
Materiales y Artículos de Construcción y de Reparación	6,000	-	6,000	-	-	6,000
Productos Químicos, Farmacéuticos y de Laboratorio	2,000	-	2,000	-	-	2,000
Combustibles, Lubricantes y Aditivos	168,000	-	168,000	76,588	76,588	91,412
Vestuario, Blancos, Prendas de Protección y Artículos Deportivos	-	-	-	-	-	-
Materiales y Suministros Para Seguridad	-	-	-	-	-	-
Herramientas, Refacciones y Accesorios Menores	13,000	-	13,000	7,260	7,260	5,740
Servicios Generales	1,174,717	4,777	1,179,494	567,263	567,263	612,231
Servicios Básicos	62,667	74	62,741	30,617	30,617	32,124
Servicios de Arrendamiento	7,630	-	7,630	3,030	3,030	4,600
Servicios Profesionales, Científicos, Técnicos y Otros Servicios	403,230	1,415	404,645	237,942	237,942	166,703
Servicios Financieros, Bancarios y Comerciales	56,320	3,288	59,608	41,563	41,563	18,045
Servicios de Instalación, Reparación, Mantto. y Conservación	455,008	-	455,008	203,759	203,759	251,249
Servicios de Comunicación Social y Publicidad	-	-	-	-	-	-
Servicios de Traslado y Viáticos	88,200	-	88,200	20,225	20,225	67,975
Servicios Oficiales	-	-	-	-	-	-
Otros Servicios Generales	101,662	-	101,662	30,127	30,127	71,535
Transferencias, Asignaciones, Subsidios y Otras Ayudas	2,211,248	-	2,211,248	884,499	884,499	1,326,749
Transferencias Internas y Asignaciones al Sector Público	-	-	-	-	-	-
Transferencias al Resto del Sector Público	-	-	-	-	-	-
Subsidios y Subvenciones	-	-	-	-	-	-
Ayudas Sociales	-	-	-	-	-	-
Pensiones y Jubilaciones	2,211,248	-	2,211,248	884,499	884,499	1,326,749
Transferencias a Fideicomisos, Mandatos y Otros Análogos	-	-	-	-	-	-
Transferencias a la Seguridad Social	-	-	-	-	-	-
Donativos	-	-	-	-	-	-
Transferencias al Exterior	-	-	-	-	-	-
Bienes Muebles, Inmuebles e Intangibles	-	-	-	-	-	-
Mobiliario y Equipo de Administración	-	-	-	-	-	-
Mobiliario y Equipo Educativo y Recreativo	-	-	-	-	-	-
Equipo e Instrumental Médico y de Laboratorio	-	-	-	-	-	-
Vehículos y Equipo de Transporte	-	-	-	-	-	-
Equipo de Defensa y Seguridad	-	-	-	-	-	-
Maquinaria, Otros Equipos y Herramientas	-	-	-	-	-	-
Activos Biológicos	-	-	-	-	-	-
Bienes Inmuebles	-	-	-	-	-	-
Activos Intangibles	-	-	-	-	-	-
Inversión Pública	3,890,637	284,185	4,174,822	898,235	898,235	3,276,587
Obra Pública en Bienes de Dominio Público	-	-	-	-	-	-
Obra Pública en Bienes Propios	3,890,637	284,185	4,174,822	898,235	898,235	3,276,587
Proyectos Productivos y Acciones de Fomento	-	-	-	-	-	-
Inversiones Financieras y Otras Provisiones	-	-	-	-	-	-
Inversiones Para el Fomento de Actividades Productivas	-	-	-	-	-	-
Acciones y Participaciones de Capital	-	-	-	-	-	-
Compra de Títulos y Valores	-	-	-	-	-	-
Concesión de Préstamos	-	-	-	-	-	-
Inversiones en Fideicomisos, Mandatos y Otros Análogos	-	-	-	-	-	-
Otras Inversiones Financieras	-	-	-	-	-	-
Provisiones para Contingencias y Otras Erogaciones Especiales	-	-	-	-	-	-
Participaciones y Aportaciones	-	-	-	-	-	-
Participaciones	-	-	-	-	-	-
Aportaciones	-	-	-	-	-	-
Convenios	-	-	-	-	-	-
Deuda Pública	-	-	-	-	-	-
Amortización de la Deuda Pública	-	-	-	-	-	-
Intereses de la Deuda Pública	-	-	-	-	-	-
Comisiones de la Deuda Pública	-	-	-	-	-	-
Gastos de la Deuda Pública	-	-	-	-	-	-
Costo por Coberturas	-	-	-	-	-	-
Apoyos Financieros	-	-	-	-	-	-
Adeudos de Ejercicios Fiscales Anteriores (Adefas)	-	-	-	-	-	-
Total del Gasto	13,094,358	346,897	13,441,255	4,930,604	4,930,604	8,510,651

Concepto	Egresos					Subejercicio
	Aprobado	Ampliaciones / (Reducciones)	Modificado	Devengado	Pagado	
Gasto No Etiquetado	13,094,358	346,897	13,441,255	4,930,604	4,930,604	8,510,651
Servicios Personales	5,369,956	57,935	5,427,891	2,431,522	2,431,522	2,996,369
Remuneraciones al Personal de Carácter Permanente	3,021,158	-	3,021,158	1,386,012	1,386,012	1,635,146
Remuneraciones al Personal de Carácter Transitorio	-	-	-	-	-	-
Remuneraciones Adicionales y Especiales	815,714	-	815,714	37,600	37,600	778,114
Seguridad Social	433,995	-	433,995	380,886	380,886	53,109
Otras Prestaciones Sociales y Económicas	1,099,089	57,935	1,157,024	627,024	627,024	530,000
Previsiones	-	-	-	-	-	-
Pago de Estimulos a Servidores Públicos	-	-	-	-	-	-
Materiales y Suministros	447,800	-	447,800	149,085	149,085	298,715
Materiales de Admón., Emisión de Doctos. y Art. Oficiales	233,900	-	233,900	58,172	58,172	175,728
Alimentos y Utensilios	24,900	-	24,900	7,065	7,065	17,835
Materias Primas y Materiales de Prod. y Comercialización	-	-	-	-	-	-
Materiales y Artículos de Construcción y de Reparación	6,000	-	6,000	-	-	6,000
Productos Químicos, Farmacéuticos y de Laboratorio	2,000	-	2,000	-	-	2,000
Combustibles, Lubricantes y Aditivos	168,000	-	168,000	76,588	76,588	91,412
Vestuario, Blancos, Prendas de Protección y Art. Deportivos	-	-	-	-	-	-
Materiales y Suministros Para Seguridad	-	-	-	-	-	-
Herramientas, Refacciones y Accesorios Menores	13,000	-	13,000	7,260	7,260	5,740
Servicios Generales	1,174,717	4,777	1,179,494	567,263	567,263	612,231
Servicios Básicos	62,667	74	62,741	30,617	30,617	32,124
Servicios de Arrendamiento	7,630	-	7,630	3,030	3,030	4,600
Servicios Profesionales, Científicos, Técnicos y Otros Serv.	403,230	1,415	404,645	237,942	237,942	166,703
Servicios Financieros, Bancarios y Comerciales	56,320	3,288	59,608	41,563	41,563	18,045
Servicios de Instalación, Reparación, Mantto. y Conservación	455,008	-	455,008	203,759	203,759	251,249
Servicios de Comunicación Social y Publicidad	-	-	-	-	-	-
Servicios de Traslado y Viáticos	88,200	-	88,200	20,225	20,225	67,975
Servicios Oficiales	-	-	-	-	-	-
Otros Servicios Generales	101,662	-	101,662	30,127	30,127	71,535
Transferencias, Asignaciones, Subsidios y Otras Ayudas	2,211,248	-	2,211,248	884,499	884,499	1,326,749
Transferencias Internas y Asignaciones al Sector Público	-	-	-	-	-	-
Transferencias al Resto del Sector Público	-	-	-	-	-	-
Subsidios y Subvenciones	-	-	-	-	-	-
Ayudas Sociales	-	-	-	-	-	-
Pensiones y Jubilaciones	2,211,248	-	2,211,248	884,499	884,499	1,326,749
Transferencias a Fideicomisos, Mandatos y Otros Análogos	-	-	-	-	-	-
Transferencias a la Seguridad Social	-	-	-	-	-	-
Donativos	-	-	-	-	-	-
Transferencias al Exterior	-	-	-	-	-	-
Bienes Muebles, Inmuebles e Intangibles	-	-	-	-	-	-
Mobiliario y Equipo de Administración	-	-	-	-	-	-
Mobiliario y Equipo Educativo y Recreativo	-	-	-	-	-	-
Equipo e Instrumental Médico y de Laboratorio	-	-	-	-	-	-
Vehículos y Equipo de Transporte	-	-	-	-	-	-
Equipo de Defensa y Seguridad	-	-	-	-	-	-
Maquinaria, Otros Equipos y Herramientas	-	-	-	-	-	-
Activos Biológicos	-	-	-	-	-	-
Bienes Inmuebles	-	-	-	-	-	-
Activos Intangibles	-	-	-	-	-	-
Inversión Pública	3,890,637	284,185	4,174,822	898,235	898,235	3,276,587
Obra Pública en Bienes de Dominio Público	-	-	-	-	-	-
Obra Pública en Bienes Propios	3,890,637	284,185	4,174,822	898,235	898,235	3,276,587
Proyectos Productivos y Acciones de Fomento	-	-	-	-	-	-
Inversiones Financieras y Otras Provisiones	-	-	-	-	-	-
Inversiones Para el Fomento de Actividades Productivas	-	-	-	-	-	-
Acciones y Participaciones de Capital	-	-	-	-	-	-
Compra de Títulos y Valores	-	-	-	-	-	-
Concesión de Préstamos	-	-	-	-	-	-
Inversiones en Fideicomisos, Mandatos y Otros Análogos	-	-	-	-	-	-
Fideicomiso de Desastres Naturales (Informativo)	-	-	-	-	-	-
Otras Inversiones Financieras	-	-	-	-	-	-
Provisiones para Contingencias y Otras Erogaciones Especiales	-	-	-	-	-	-
Participaciones y Aportaciones	-	-	-	-	-	-
Participaciones	-	-	-	-	-	-
Aportaciones	-	-	-	-	-	-
Convenios	-	-	-	-	-	-
Deuda Pública	-	-	-	-	-	-
Amortización de la Deuda Pública	-	-	-	-	-	-
Intereses de la Deuda Pública	-	-	-	-	-	-
Comisiones de la Deuda Pública	-	-	-	-	-	-
Gastos de la Deuda Pública	-	-	-	-	-	-
Costo por Coberturas	-	-	-	-	-	-
Apoyos Financieros	-	-	-	-	-	-
Adeudos de Ejercicios Fiscales Anteriores (Adefas)	-	-	-	-	-	-

Concepto	Egresos					Subejercicio
	Aprobado	Ampliaciones / (Reducciones)	Modificado	Devengado	Pagado	
Gasto Etiquetado	-	-	-	-	-	-
Servicios Personales	-	-	-	-	-	-
Remuneraciones al Personal de Carácter Permanente	-	-	-	-	-	-
Remuneraciones al Personal de Carácter Transitorio	-	-	-	-	-	-
Remuneraciones Adicionales y Especiales	-	-	-	-	-	-
Seguridad Social	-	-	-	-	-	-
Otras Prestaciones Sociales y Económicas	-	-	-	-	-	-
Previsiones	-	-	-	-	-	-
Pago de Estímulos a Servidores Públicos	-	-	-	-	-	-
Materiales y Suministros	-	-	-	-	-	-
Materiales de Admón., Emisión de Doctos. y Art. Oficiales	-	-	-	-	-	-
Alimentos y Utensilios	-	-	-	-	-	-
Materias Primas y Materiales de Prod. y Comercialización	-	-	-	-	-	-
Materiales y Artículos de Construcción y de Reparación	-	-	-	-	-	-
Productos Químicos, Farmacéuticos y de Laboratorio	-	-	-	-	-	-
Combustibles, Lubricantes y Aditivos	-	-	-	-	-	-
Vestuario, Blancos, Prendas de Protección y Art. Deportivos	-	-	-	-	-	-
Materiales y Suministros Para Seguridad	-	-	-	-	-	-
Herramientas, Refacciones y Accesorios Menores	-	-	-	-	-	-
Servicios Generales	-	-	-	-	-	-
Servicios Básicos	-	-	-	-	-	-
Servicios de Arrendamiento	-	-	-	-	-	-
Servicios Profesionales, Científicos, Técnicos y Otros Serv.	-	-	-	-	-	-
Servicios Financieros, Bancarios y Comerciales	-	-	-	-	-	-
Servicios de Instalación, Reparación, Mantto. y Conservación	-	-	-	-	-	-
Servicios de Comunicación Social y Publicidad	-	-	-	-	-	-
Servicios de Traslado y Viáticos	-	-	-	-	-	-
Servicios Oficiales	-	-	-	-	-	-
Otros Servicios Generales	-	-	-	-	-	-
Transferencias, Asignaciones, Subsidios y Otras Ayudas	-	-	-	-	-	-
Transferencias Internas y Asignaciones al Sector Público	-	-	-	-	-	-
Transferencias al Resto del Sector Público	-	-	-	-	-	-
Subsidios y Subvenciones	-	-	-	-	-	-
Ayudas Sociales	-	-	-	-	-	-
Pensiones y Jubilaciones	-	-	-	-	-	-
Transferencias a Fideicomisos, Mandatos y Otros Análogos	-	-	-	-	-	-
Transferencias a la Seguridad Social	-	-	-	-	-	-
Donativos	-	-	-	-	-	-
Transferencias al Exterior	-	-	-	-	-	-
Bienes Muebles, Inmuebles e Intangibles	-	-	-	-	-	-
Mobiliario y Equipo de Administración	-	-	-	-	-	-
Mobiliario y Equipo Educativo y Recreativo	-	-	-	-	-	-
Equipo e Instrumental Médico y de Laboratorio	-	-	-	-	-	-
Vehículos y Equipo de Transporte	-	-	-	-	-	-
Equipo de Defensa y Seguridad	-	-	-	-	-	-
Maquinaria, Otros Equipos y Herramientas	-	-	-	-	-	-
Activos Biológicos	-	-	-	-	-	-
Bienes Inmuebles	-	-	-	-	-	-
Activos Intangibles	-	-	-	-	-	-
Inversión Pública	-	-	-	-	-	-
Obra Pública en Bienes de Dominio Público	-	-	-	-	-	-
Obra Pública en Bienes Propios	-	-	-	-	-	-
Proyectos Productivos y Acciones de Fomento	-	-	-	-	-	-
Inversiones Financieras y Otras Provisiones	-	-	-	-	-	-
Inversiones Para el Fomento de Actividades Productivas	-	-	-	-	-	-
Acciones y Participaciones de Capital	-	-	-	-	-	-
Compra de Títulos y Valores	-	-	-	-	-	-
Concesión de Préstamos	-	-	-	-	-	-
Inversiones en Fideicomisos, Mandatos y Otros Análogos	-	-	-	-	-	-
Fideicomiso de Desastres Naturales (Informativo)	-	-	-	-	-	-
Otras Inversiones Financieras	-	-	-	-	-	-
Provisiones para Contingencias y Otras Erogaciones Especiales	-	-	-	-	-	-
Participaciones y Aportaciones	-	-	-	-	-	-
Participaciones	-	-	-	-	-	-
Aportaciones	-	-	-	-	-	-
Convenios	-	-	-	-	-	-
Deuda Pública	-	-	-	-	-	-
Amortización de la Deuda Pública	-	-	-	-	-	-
Intereses de la Deuda Pública	-	-	-	-	-	-
Comisiones de la Deuda Pública	-	-	-	-	-	-
Gastos de la Deuda Pública	-	-	-	-	-	-
Costo por Coberturas	-	-	-	-	-	-
Apoys Financieros	-	-	-	-	-	-
Adeudos de Ejercicios Fiscales Anteriores (Adefas)	-	-	-	-	-	-
Total de Egresos	13,094,358	346,897	13,441,255	4,930,604	4,930,604	8,510,651

Concepto	Egresos					Subejercicio
	Aprobado	Ampliaciones/ (Reducciones)	Modificado	Devengado	Pagado	
	1	2	3 = (1 + 2)	4	5	
Jefatura de la Oficina de la Gobernatura del Estado	-	-	-	-	-	-
Secretaría de Gobierno	-	-	-	-	-	-
Secretaría de Hacienda	-	-	-	-	-	-
Secretaría de Desarrollo Económico y del Trabajo	-	-	-	-	-	-
Secretaría de Desarrollo Agropecuario	-	-	-	-	-	-
Secretaría de Obras Públicas	-	-	-	-	-	-
Secretaría de Educación	-	-	-	-	-	-
Secretaría de Salud	-	-	-	-	-	-
Secretaría de Administración	-	-	-	-	-	-
Secretaría de la Contraloría	-	-	-	-	-	-
Secretaría de Turismo y Cultura	-	-	-	-	-	-
Secretaría de Desarrollo Social	-	-	-	-	-	-
Secretaría de Desarrollo Sustentable	-	-	-	-	-	-
Secretaría de Movilidad y Transporte	-	-	-	-	-	-
Comisión Estatal de Seguridad Pública	-	-	-	-	-	-
Consejería Jurídica	-	-	-	-	-	-
Gastos Institucionales	-	-	-	-	-	-
Total del Gasto	-	-	-	-	-	-

Operador de Carreteras de Cuota
Estado Analítico del Ejercicio del Presupuesto de Egresos
Clasificación Administrativa
Del 1 de enero al 30 de junio de 2024

Concepto	Egresos					Subejercicio
	Aprobado	Ampliaciones/ (Reducciones)	Modificado	Devengado	Pagado	
	1	2	3 = (1 + 2)	4	5	
Poder Ejecutivo	-	-	-	-	-	-
Poder Legislativo	-	-	-	-	-	-
Poder Judicial	-	-	-	-	-	-
Organismos Autónomos	-	-	-	-	-	-
Poder Ejecutivo de los Municipios	-	-	-	-	-	-
Total del Gasto	-	-	-	-	-	-

Sector Paraestatal del Gobierno del Estado de Morelos
Estado Analítico del Ejercicio del Presupuesto de Egresos
Clasificación Administrativa
Del 1 de enero al 30 de junio de 2024

Concepto	Egresos					Subejercicio
	Aprobado	Ampliaciones/ (Reducciones)	Modificado	Devengado	Pagado	
	1	2	3 = (1 + 2)	4	5	
Entidades Paraestatales y Fideicomisos No Empresariales y No Financieros	13,094,358	346,897	13,441,255	4,930,604	4,930,604	8,510,651
Instituciones Públicas de la Seguridad Social	-	-	-	-	-	-
Entidades Paraestatales Empresariales No Financieras con Participación Estatal Mayoritaria	-	-	-	-	-	-
Fideicomisos Empresariales No Financieros con Participación Estatal Mayoritaria	-	-	-	-	-	-
Entidades Paraestatales Empresariales Financieras Monetarias con Participación Estatal Mayoritaria	-	-	-	-	-	-
Entidades Paraestatales Empresariales Financieras No Monetarias con Participación Estatal Mayoritaria	-	-	-	-	-	-
Fideicomisos Financieros Públicos con Participación Estatal Mayoritaria	-	-	-	-	-	-
Total del Gasto	13,094,358	346,897	13,441,255	4,930,604	4,930,604	8,510,651

Concepto	Egresos					Subejercicio
	Aprobado	Ampliaciones/ (Reducciones)	Modificado	Devengado	Pagado	
Gasto No Etiquetado	13,094,358	346,897	13,441,255	4,930,604	4,930,604	8,510,651
Jefatura de la Oficina de la Gubernatura del Estado	-	-	-	-	-	-
Secretaría de Gobierno	-	-	-	-	-	-
Secretaría de Hacienda	-	-	-	-	-	-
Secretaría de Desarrollo Económico y del Trabajo	-	-	-	-	-	-
Secretaría de Desarrollo Agropecuario	-	-	-	-	-	-
Secretaría de Obras Públicas	-	-	-	-	-	-
Secretaría de Educación	-	-	-	-	-	-
Secretaría de Salud	-	-	-	-	-	-
Secretaría de Administración	-	-	-	-	-	-
Secretaría de la Contratoría	-	-	-	-	-	-
Secretaría de Turismo y Cultura	-	-	-	-	-	-
Secretaría de Desarrollo Social	-	-	-	-	-	-
Secretaría de Desarrollo Sustentable	-	-	-	-	-	-
Secretaría de Movilidad y Transporte	-	-	-	-	-	-
Comisión Estatal de Seguridad Pública	-	-	-	-	-	-
Consejería Jurídica	-	-	-	-	-	-
Gastos Institucionales	-	-	-	-	-	-
Poder Legislativo	-	-	-	-	-	-
Poder Judicial	-	-	-	-	-	-
Organismos Autónomos	-	-	-	-	-	-
Entidades Paraestatales y Fideicomisos No Empresariales y No Financieros	13,094,358	346,897	13,441,255	4,930,604	4,930,604	8,510,651
Entidades Paraestatales Empresariales No Financieras con Participación Estatal Mayoritaria	-	-	-	-	-	-
Poder Ejecutivo de los Municipios	-	-	-	-	-	-
Gasto Etiquetado	-	-	-	-	-	-
Jefatura de la Oficina de la Gubernatura del Estado	-	-	-	-	-	-
Secretaría de Gobierno	-	-	-	-	-	-
Secretaría de Hacienda	-	-	-	-	-	-
Secretaría de Desarrollo Económico y del Trabajo	-	-	-	-	-	-
Secretaría de Desarrollo Agropecuario	-	-	-	-	-	-
Secretaría de Obras Públicas	-	-	-	-	-	-
Secretaría de Educación	-	-	-	-	-	-
Secretaría de Salud	-	-	-	-	-	-
Secretaría de Administración	-	-	-	-	-	-
Secretaría de la Contratoría	-	-	-	-	-	-
Secretaría de Turismo y Cultura	-	-	-	-	-	-
Secretaría de Desarrollo Social	-	-	-	-	-	-
Secretaría de Desarrollo Sustentable	-	-	-	-	-	-
Secretaría de Movilidad y Transporte	-	-	-	-	-	-
Comisión Estatal de Seguridad Pública	-	-	-	-	-	-
Consejería Jurídica	-	-	-	-	-	-
Gastos Institucionales	-	-	-	-	-	-
Poder Legislativo	-	-	-	-	-	-
Poder Judicial	-	-	-	-	-	-
Organismos Autónomos	-	-	-	-	-	-
Entidades Paraestatales y Fideicomisos No Empresariales y No Financieros	-	-	-	-	-	-
Entidades Paraestatales Empresariales No Financieras con Participación Estatal Mayoritaria	-	-	-	-	-	-
Poder Ejecutivo de los Municipios	-	-	-	-	-	-
Total de Egresos	13,094,358	346,897	13,441,255	4,930,604	4,930,604	8,510,651

Concepto	Egresos					Subejercicio
	Aprobado	Ampliaciones/ (Reducciones)	Modificado	Devengado	Pagado	
	1	2	3 = (1 + 2)	4	5	
Gobierno	-	-	-	-	-	-
Legislación	-	-	-	-	-	-
Justicia	-	-	-	-	-	-
Coordinación de la Política de Gobierno	-	-	-	-	-	-
Relaciones Exteriores	-	-	-	-	-	-
Asuntos Financieros y Hacendarios	-	-	-	-	-	-
Seguridad Nacional	-	-	-	-	-	-
Asuntos de Orden Público y de Seguridad Interior	-	-	-	-	-	-
Otros Servicios Generales	-	-	-	-	-	-
Desarrollo Social	-	-	-	-	-	-
Protección Ambiental	-	-	-	-	-	-
Vivienda y Servicios a la Comunidad	-	-	-	-	-	-
Salud	-	-	-	-	-	-
Recreación, Cultura y Otras Manifestaciones Sociales	-	-	-	-	-	-
Educación	-	-	-	-	-	-
Protección Social	-	-	-	-	-	-
Otros Asuntos Sociales	-	-	-	-	-	-
Desarrollo Económico	13,094,358	346,897	13,441,255	4,930,604	4,930,604	8,510,651
Asuntos Económicos, Comerciales y Laborales en General	-	-	-	-	-	-
Agropecuaria, Silvicultura, Pesca y Caza	-	-	-	-	-	-
Combustibles y Energía	-	-	-	-	-	-
Minería, Manufacturas y Construcción	-	-	-	-	-	-
Transporte	-	-	-	-	-	-
Comunicaciones	13,094,358	346,897	13,441,255	4,930,604	4,930,604	8,510,651
Turismo	-	-	-	-	-	-
Ciencia, Tecnología e Innovación	-	-	-	-	-	-
Otras Industrias y Otros Asuntos Económicos	-	-	-	-	-	-
Otras no Clasificadas en Funciones Anteriores	-	-	-	-	-	-
Transacciones de la Deuda Pública / Costo Financiero de la Deuda	-	-	-	-	-	-
Transferencias, Participaciones y Aportaciones entre Diferentes Niveles y Ordenes de Gobierno	-	-	-	-	-	-
Saneamiento del Sistema Financiero	-	-	-	-	-	-
Adeudos de Ejercicios Fiscales Anteriores	-	-	-	-	-	-
Total del Gasto	13,094,358	346,897	13,441,255	4,930,604	4,930,604	8,510,651

Concepto	Egresos					Subejercicio
	Aprobado	Ampliaciones/ (Reducciones)	Modificado	Devengado	Pagado	
Gasto No Etiquetado	13,094,358	346,897	13,441,255	4,930,604	4,930,604	8,510,651
<i>Gobierno</i>	-	-	-	-	-	-
Legislación	-	-	-	-	-	-
Justicia	-	-	-	-	-	-
Coordinación de la Política de Gobierno	-	-	-	-	-	-
Relaciones Exteriores	-	-	-	-	-	-
Asuntos Financieros y Hacendarios	-	-	-	-	-	-
Seguridad Nacional	-	-	-	-	-	-
Asuntos de Orden Público y de Seguridad Interior	-	-	-	-	-	-
Otros Servicios Generales	-	-	-	-	-	-
<i>Desarrollo Social</i>	-	-	-	-	-	-
Protección Ambiental	-	-	-	-	-	-
Vivienda y Servicios a la Comunidad	-	-	-	-	-	-
Salud	-	-	-	-	-	-
Recreación, Cultura y Otras Manifestaciones Sociales	-	-	-	-	-	-
Educación	-	-	-	-	-	-
Protección Social	-	-	-	-	-	-
Otros Asuntos Sociales	-	-	-	-	-	-
<i>Desarrollo Económico</i>	13,094,358	346,897	13,441,255	4,930,604	4,930,604	8,510,651
Asuntos Económicos, Comerciales y Laborales en Gral.	-	-	-	-	-	-
Agropecuaria, Silvicultura, Pesca y Caza	-	-	-	-	-	-
Combustibles y Energía	-	-	-	-	-	-
Minería, Manufacturas y Construcción	-	-	-	-	-	-
Transporte	-	-	-	-	-	-
Comunicaciones	13,094,358	346,897	13,441,255	4,930,604	4,930,604	8,510,651
Turismo	-	-	-	-	-	-
Ciencia, Tecnología e Innovación	-	-	-	-	-	-
Otras Industrias y Otros Asuntos Económicos	-	-	-	-	-	-
<i>Otras no Clasificadas en Funciones Anteriores</i>	-	-	-	-	-	-
Transacciones de la Deuda Pública / Costo Financiero de la Deuda	-	-	-	-	-	-
Transferencias, Participaciones y Aportaciones entre Diferentes Niveles y Ordenes de Gobierno	-	-	-	-	-	-
Saneamiento del Sistema Financiero	-	-	-	-	-	-
Adeudos de Ejercicios Fiscales Anteriores	-	-	-	-	-	-
Gasto Etiquetado	-	-	-	-	-	-
<i>Gobierno</i>	-	-	-	-	-	-
Legislación	-	-	-	-	-	-
Justicia	-	-	-	-	-	-
Coordinación de la Política de Gobierno	-	-	-	-	-	-
Relaciones Exteriores	-	-	-	-	-	-
Asuntos Financieros y Hacendarios	-	-	-	-	-	-
Seguridad Nacional	-	-	-	-	-	-
Asuntos de Orden Público y de Seguridad Interior	-	-	-	-	-	-
Otros Servicios Generales	-	-	-	-	-	-
<i>Desarrollo Social</i>	-	-	-	-	-	-
Protección Ambiental	-	-	-	-	-	-
Vivienda y Servicios a la Comunidad	-	-	-	-	-	-
Salud	-	-	-	-	-	-
Recreación, Cultura y Otras Manifestaciones Sociales	-	-	-	-	-	-
Educación	-	-	-	-	-	-
Protección Social	-	-	-	-	-	-
Otros Asuntos Sociales	-	-	-	-	-	-
<i>Desarrollo Económico</i>	-	-	-	-	-	-
Asuntos Económicos, Comerciales y Laborales en Gral.	-	-	-	-	-	-
Agropecuaria, Silvicultura, Pesca y Caza	-	-	-	-	-	-
Combustibles y Energía	-	-	-	-	-	-
Minería, Manufacturas y Construcción	-	-	-	-	-	-
Transporte	-	-	-	-	-	-
Comunicaciones	-	-	-	-	-	-
Turismo	-	-	-	-	-	-
Ciencia, Tecnología e Innovación	-	-	-	-	-	-
Otras Industrias y Otros Asuntos Económicos	-	-	-	-	-	-
<i>Otras no Clasificadas en Funciones Anteriores</i>	-	-	-	-	-	-
Transacciones de la Deuda Pública / Costo Financiero de la Deuda	-	-	-	-	-	-
Transferencias, Participaciones y Aportaciones entre Diferentes Niveles y Ordenes de Gobierno	-	-	-	-	-	-
Saneamiento del Sistema Financiero	-	-	-	-	-	-
Adeudos de Ejercicios Fiscales Anteriores	-	-	-	-	-	-
Total del Egresos	13,094,358	346,897	13,441,255	4,930,604	4,930,604	8,510,651

Segundo Informe de Cuenta Pública
Operador de Carreteras de Cuota
Estado Analítico del Ejercicio del Presupuesto de Egresos Detallado - LDF
Clasificación de Servicios Personales por Categoría
Del 1 de enero al 30 de junio de 2024
(Cifras en Pesos)



Concepto	Egresos					Subejercicio
	Aprobado	Ampliaciones/ (Reducciones)	Modificado	Devengado	Pagado	
Gasto No Etiquetado	5,369,956	57,935	5,427,891	2,431,522	2,431,522	2,996,369
<i>Personal Administrativo y de Servicio Público</i>	<i>5,369,956</i>	<i>57,935</i>	<i>5,427,891</i>	<i>2,431,522</i>	<i>2,431,522</i>	<i>2,996,369</i>
<i>Magisterio</i>	-	-	-	-	-	-
<i>Servicios de Salud</i>	-	-	-	-	-	-
<i>Personal Administrativo</i>	-	-	-	-	-	-
<i>Personal Médico, Paramédico y afín</i>	-	-	-	-	-	-
<i>Seguridad Pública</i>	-	-	-	-	-	-
<i>Gastos Asociados a la Implementación de Nuevas Leyes Fed. o Reformas a las Mismas</i>	-	-	-	-	-	-
<i>Nombre del Programa o Ley 1</i>	-	-	-	-	-	-
<i>Nombre del Programa o Ley 2</i>	-	-	-	-	-	-
<i>Sentencias Laborales Definitivas</i>	-	-	-	-	-	-
Gasto Etiquetado	-	-	-	-	-	-
<i>Personal Administrativo y de Servicio Público</i>	<i>-</i>	<i>-</i>	<i>-</i>	<i>-</i>	<i>-</i>	<i>-</i>
<i>Magisterio</i>	<i>-</i>	<i>-</i>	<i>-</i>	<i>-</i>	<i>-</i>	<i>-</i>
<i>Servicios de Salud</i>	<i>-</i>	<i>-</i>	<i>-</i>	<i>-</i>	<i>-</i>	<i>-</i>
<i>Personal Administrativo</i>	<i>-</i>	<i>-</i>	<i>-</i>	<i>-</i>	<i>-</i>	<i>-</i>
<i>Personal Médico, Paramédico y afín</i>	<i>-</i>	<i>-</i>	<i>-</i>	<i>-</i>	<i>-</i>	<i>-</i>
<i>Seguridad Pública</i>	<i>-</i>	<i>-</i>	<i>-</i>	<i>-</i>	<i>-</i>	<i>-</i>
<i>Gastos Asociados a la Implementación de Nuevas Leyes Fed. o Reformas a las Mismas</i>	<i>-</i>	<i>-</i>	<i>-</i>	<i>-</i>	<i>-</i>	<i>-</i>
<i>Nombre del Programa o Ley 1</i>	<i>-</i>	<i>-</i>	<i>-</i>	<i>-</i>	<i>-</i>	<i>-</i>
<i>Nombre del Programa o Ley 2</i>	<i>-</i>	<i>-</i>	<i>-</i>	<i>-</i>	<i>-</i>	<i>-</i>
<i>Sentencias Laborales Definitivas</i>	<i>-</i>	<i>-</i>	<i>-</i>	<i>-</i>	<i>-</i>	<i>-</i>
Total del Gasto en Servicios Personales	5,369,956	57,935	5,427,891	2,431,522	2,431,522	2,996,369

Segundo Informe de Cuenta Pública
Operador de Carreteras de Cuota
Estado Analítico del Ejercicio del Presupuesto de Egresos
Clasificación Económica (por Tipo de Gasto)
Del 1 de enero al 30 de junio de 2024
(Cifras en Pesos)



Concepto	Egresos					
	Aprobado	Ampliaciones/ (Reducciones)	Modificado	Devengado	Pagado	Subejercicio
	1	2	3 = (1 + 2)	4	5	6 = (3 - 4)
Gasto Corriente	6,992,473	62,711	7,055,184	3,147,870	3,147,870	3,907,314
Gasto de Capital	3,890,637	284,186	4,174,823	898,235	898,235	3,276,588
Amortización de la Deuda y Disminución de Pasivos	-	-	-	-	-	-
Pensiones y Jubilaciones	2,211,248	-	2,211,248	884,499	884,499	1,326,749
Participaciones	-	-	-	-	-	-
Total del Gasto	13,094,358	346,897	13,441,255	4,930,604	4,930,604	8,510,651

Flujo de fondos que resume todas las operaciones			
Del 01 de enero al 30 de junio del 2024			
Concepto	Estimado	Devengado	Pagado
I. Ingresos Presupuestarios	13,094,358.42	8,561,049.42	8,561,049.42
I.I Transferencias, Asignaciones, Subsidios y Subvenciones, Pensiones y Jubilaciones (Presupuesto Asignado)	9,095,536.42	4,215,330.41	4,215,330.41
I.II Ingresos Propios por explotación de la Autopista Siglo XXI	1,224,806.00	1,566,719.65	1,566,719.65
I.III Otros ingresos y beneficios	2,774,016.00	2,778,999.36	2,778,999.36
II. Gastos y otras pérdidas	13,094,358.42	4,930,604.35	4,930,604.35
II.I Gastos de funcionamiento	6,992,473.13	3,147,869.83	3,147,869.83
II.II Transferencias, asignaciones, subsidios y otras ayudas	2,211,247.96	884,499.18	884,499.18
II.III Participaciones y aportaciones	-	-	-
II.IV Intereses, comisiones y otros gastos de la deuda pública	-	-	-
II.V Otros gastos y pérdidas extraordinarias	-	-	-
II.VI Inversión pública	3,890,637.33	898,235.34	898,235.34
III. Balance Presupuestario (Superávit o Deficit) (I - II)	-	3,630,445.07	3,630,445.07
Concepto	Estimado	Devengado	Pagado
III. Balance Presupuestario (Superávit o Deficit)	-	3,630,445.07	3,630,445.07
IV. Intereses, Comisiones y Gastos de la Deuda	-	-	-
V. Balance Primario (Superávit o Deficit) (III - IV)	-	3,630,445.07	3,630,445.07
Concepto	Estimado	Devengado	Pagado
A. Financiamiento	-	-	-
B. Amortización	-	-	-
C. Endeudamiento o desendeudamiento	-	-	-



Información Programática

SEGUNDO INFORME DE CUENTA PÚBLICA
OPERADOR DE CARRETERAS DE CUOTA
ENERO - JUNIO

2024

Concepto	Egresos					Subejercicio
	Aprobado	Ampliaciones/ (Reducciones)	Modificado	Devengado	Pagado	
	1	2	3 = (1 + 2)	4	5	
Programas						
Subsidios: Sector Social y Privado o Ent. Federativas y Municipios						
Sujetos a Reglas de Operación	-	-	-	-	-	-
Otros Subsidios	-	-	-	-	-	-
Desempeño de las Funciones						
Prestación de Servicios Públicos	-	-	-	-	-	-
Provisión de Bienes Públicos	-	-	-	-	-	-
Planeación, Seguimiento y Evaluación de Políticas Públicas	-	-	-	-	-	-
Promoción y Fomento	-	-	-	-	-	-
Regulación y Supervisión	-	-	-	-	-	-
Funciones de las Fuerzas Armadas (Únicamente Gobierno Federal)	-	-	-	-	-	-
Específicos	-	-	-	-	-	-
Proyectos de Inversión	-	-	-	-	-	-
Administrativos y de Apoyo	13,094,358	346,897	13,441,255	4,930,604	4,930,604	8,510,651
Apoyo al Proceso Presupuestario y para Mejorar la Eficiencia Institucional	13,094,358	346,897	13,441,255	4,930,604	4,930,604	8,510,651
Apoyo a la Función Pública y al Mejoramiento de la Gestión	-	-	-	-	-	-
Operaciones Ajenas	-	-	-	-	-	-
Compromisos						
Obligaciones de Cumplimiento de Resolución Jurisdiccional	-	-	-	-	-	-
Desastres Naturales	-	-	-	-	-	-
Obligaciones						
Pensiones y Jubilaciones	-	-	-	-	-	-
Aportaciones a la Seguridad Social	-	-	-	-	-	-
Aportaciones a Fondos de Estabilización	-	-	-	-	-	-
Aportaciones a Fondos de Inversión y Reestructura de Pensiones	-	-	-	-	-	-
Programas de Gasto Federalizado (Gobierno Federal)						
Gasto Federalizado	-	-	-	-	-	-
Participaciones a Entidades Federativas y Municipios						
Costo financiero, deuda o apoyos a deudores y ahorradores de la banca	-	-	-	-	-	-
Adeudos de ejercicios fiscales anteriores	-	-	-	-	-	-
Total del Gasto	13,094,358	346,897	13,441,255	4,930,604	4,930,604	8,510,651

Segundo Informe de Cuenta Pública
Operador de Carreteras de Cuota
Indicadores de Postura Fiscal
Del 1 de enero al 30 de junio de 2024
(Cifras en Pesos)



Concepto	Estimado/Aprobado	Devengado	Recaudado/Pagado
I. Ingresos Presupuestarios	13,094,358	8,561,049	8,561,049
1. Ingresos del Gobierno de la Entidad Federativa	-	-	-
2. Ingresos del Sector Paraestatal	13,094,358	8,561,049	8,561,049
II. Egresos Presupuestarios	13,094,358	4,930,604	4,930,604
3. Egresos del Gobierno de la Entidad Federativa	-	-	-
4. Egresos del Sector Paraestatal	13,094,358	4,930,604	4,930,604
III. Balance Presupuestario (Superávit o Déficit) (III= I - II)	-	3,630,445	3,630,445

Concepto	Estimado/Aprobado	Devengado	Recaudado/Pagado
III. Balance presupuestario (Superávit o Déficit)	-	3,630,445	3,630,445
IV. Intereses, Comisiones y Gastos de la Deuda	-	-	-
V. Balance Primario (Superávit o Déficit) (V= III + IV)	-	3,630,445	3,630,445

Concepto	Estimado/Aprobado	Devengado	Recaudado/Pagado
A. Financiamiento	-	-	-
B. Amortización de la deuda	-	-	-
C. Financiamiento Neto	-	-	-

PROGRAMAS Y PROYECTOS DE INVERSIÓN

NO APLICA

INDICADOR DE RESULTADOS

NO APLICA



Anexos

SEGUNDO INFORME DE CUENTA PÚBLICA
OPERADOR DE CARRETERAS DE CUOTA
ENERO - JUNIO

2024

RELACIÓN DE ESQUEMAS BURSÁTILES Y DE COBERTURAS
FINANCIERAS

NO APLICA



MORELOS
2018 - 2024



Régimen Estatal de Protección Social en Salud de Morelos en Liquidación

SEGUNDO INFORME DE CUENTA PÚBLICA
ENTIDADES PARAESTATALES
ENERO - JUNIO

2024



Introducción

SEGUNDO INFORME DE CUENTA PÚBLICA
RÉGIMEN ESTATAL DE PROTECCIÓN SOCIAL
EN SALUD DE MORELOS EN LIQUIDACIÓN
ENERO - JUNIO

2024

INTRODUCCIÓN

ANTECEDENTE

El Régimen Estatal de Protección Social en Salud de Morelos, fue creado mediante Decreto Número Ciento Ocho, publicado en el Periódico Oficial “Tierra y Libertad”, número 5354 el veintitrés de diciembre de dos mil quince.

SITUACIÓN ACTUAL

Con fecha 30 de septiembre de 2020, mediante el Decreto Número setecientos cincuenta y seis, se autoriza la extinción del organismo público descentralizado denominado Régimen Estatal de Protección Social en Salud de Morelos, conservando únicamente su personalidad jurídica para efectos del correspondiente proceso de liquidación, con independencia de las demás funciones y facultades que se le confieran.

A efecto de evitar confusiones y la debida identificación del estado jurídico del Organismo a extinguirse, en las actuaciones que se generen con respecto al mismo, a partir de la vigencia del Decreto, seguido de la denominación del Régimen Estatal de Protección Social en Salud de Morelos deberá acompañarse la leyenda “en Liquidación”.

A fin de realizar el proceso de liquidación del Régimen Estatal de Protección Social en Salud de Morelos, se habrá de contar con un liquidador que será determinado por la Comisión Auxiliar Liquidadora.

Para el cumplimiento de las funciones que le sean encomendadas al liquidador, la Secretaría de Salud con la intervención que en el ámbito de atribuciones compete a las Secretarías de Hacienda, Administración y Contraloría, podrá asignar o autorizar que durante el proceso de liquidación cuente con el personal indispensable para desempeñar las actividades tendientes a dar cumplimiento a lo previsto en el presente Decreto; y, en caso de resultar estrictamente necesario, se autorizará la contratación de servicios profesionales, la que se realizará en términos de la normativa aplicable y en apego a la suficiencia presupuestal de la que se disponga.



Información Contable

SEGUNDO INFORME DE CUENTA PÚBLICA
RÉGIMEN ESTATAL DE PROTECCIÓN SOCIAL
EN SALUD DE MORELOS EN LIQUIDACIÓN
ENERO - JUNIO

2024

Concepto	2024	2023	Concepto	2024	2023
INGRESOS Y OTROS BENEFICIOS			GASTOS Y OTRAS PÉRDIDAS		
Ingresos de Gestión	-	-	Gastos de Funcionamiento	1,458,254	1,336,044
Impuestos	-	-	Servicios Personales	-	-
Cuotas y Aportaciones de Seguridad Social	-	-	Materiales y Suministros	290,553	197,828
Contribuciones de Mejoras	-	-	Servicios Generales	1,167,701	1,138,216
Derechos	-	-	Transferencias, Asignaciones, Subsidios y Otras Ayudas	-	-
Productos	-	-	Transferencias Internas y Asignaciones al Sector Público	-	-
Aprovechamientos	-	-	Transferencias al Resto del Sector Público	-	-
Ingresos por Venta de Bienes y Prestación de Servicios	-	-	Subsidios y Subvenciones	-	-
Participaciones, Aportaciones, Convenios, Incentivos Derivados de la Colaboración Fiscal, Fondos Distintos de Aportaciones, Transferencias, Asignaciones, Subsidios y Subvenciones, y Pensiones y Jubilaciones	1,258,452	1,411,422	Ayudas Sociales	-	-
Participaciones, Aportaciones, Convenios, Incentivos Derivados de la Colaboración Fiscal y Fondos Distintos de Aportaciones	-	-	Pensiones y Jubilaciones	-	-
Transferencias, Asignaciones, Subsidios y Subvenciones, y Pensiones y Jubilaciones	1,258,452	1,411,422	Transferencias a Fideicomisos, Mandatos y Contratos Análogos	-	-
Otros Ingresos y Beneficios	7,274,646	353,548	Transferencias a la Seguridad Social	-	-
Ingresos Financieros	377,944	353,548	Donativos	-	-
Incremento por Variación de Inventarios	-	-	Transferencias al Exterior	-	-
Disminución del Exceso de Estimaciones por Pérdida o Deterioro u Obsolescencia	-	-	Participaciones y Aportaciones	-	-
Disminución del Exceso de Provisiones	-	-	Participaciones	-	-
Otros Ingresos y Beneficios Varios	6,896,702	-	Aportaciones	-	-
Total de Ingresos y Otros Beneficios	8,533,098	1,764,970	Convenios	-	-
			Intereses, Comisiones y Otros Gastos de la Deuda Pública	-	-
			Intereses de la Deuda Pública	-	-
			Comisiones de la Deuda Pública	-	-
			Gastos de la Deuda Pública	-	-
			Costo por Coberturas	-	-
			Apoyos Financieros	-	-
			Otros Gastos y Pérdidas Extraordinarias	97,078	96,545
			Estimaciones, Depreciaciones, Deterioros, Obsolescencia y Amortizaciones	97,078	96,545
			Provisiones	-	-
			Disminución de Inventarios	-	-
			Otros Gastos	-	-
			Inversión Pública	-	-
			Inversión Pública no Capitalizable	-	-
			Total de Gastos y Otras Pérdidas	1,555,332	1,432,589
			Resultados del Ejercicio (Ahorro/Desahorro)	6,977,766	332,381

Bajo protesta de decir verdad declaramos que los Estados Financieros y sus notas, son razonablemente correctos y son responsabilidad del emisor.

Segundo Informe de Cuenta Pública
Régimen Estatal de Protección Social en Salud de Morelos en Liquidación
Estado de Situación Financiera
Al 30 de Junio de 2023 y 2024
(Cifras en Pesos)



CONCEPTO	Año		CONCEPTO	Año	
	2024	2023		2024	2023
ACTIVO			PASIVO		
Activo Circulante			Activo Circulante		
Efectivo y Equivalentes	6,992,094	7,087,182	Cuentas por Pagar a Corto Plazo	101,483	100,344
Derechos a Recibir Efectivo o Equivalentes	386,337	281,566	Documentos por Pagar a Corto Plazo	-	-
Derechos a Recibir Bienes o Servicios	183	2,598	Porción a Corto Plazo de la Deuda Pública a Largo Plazo	-	-
Inventarios	-	-	Títulos y Valores a Corto Plazo	-	-
Almacenes	-	-	Pasivos Diferidos a Corto Plazo	-	-
Estimación por Pérdida o Deterioro de Activos Circulantes	-	-	Fondos y Bienes de Terceros en Garantía y/o Administración a Corto Plazo	-	-
Otros Activos Circulantes	-	-	Provisiones a Corto Plazo	-	-
Total de Activos Circulantes	7,378,614	7,371,346	Otros Pasivos a Corto Plazo	-	-
Activo No Circulante			Total de Pasivos Circulantes	101,483	100,344
Inversiones Financieras a Largo Plazo	-	-	Pasivo No Circulante		
Derechos a Recibir Efectivo o Equivalentes a Largo Plazo	-	-	Cuentas por Pagar a Largo Plazo	-	-
Bienes Inmuebles, Infraestructura y Construcciones en Proceso	-	-	Documentos por Pagar a Largo Plazo	-	-
Bienes Muebles	2,676,827	2,676,827	Deuda Pública a Largo Plazo	-	-
Activos Intangibles	168,019	168,019	Pasivos Diferidos a Largo Plazo	-	-
Depreciación, Deterioro y Amortización Acumulada de Bienes	(2,536,134)	(2,340,911)	Fondos y Bienes de Terceros en Garantía y/o en Administración a Largo Plazo	-	-
Activos Diferidos	-	-	Provisiones a Largo Plazo	-	-
Estimación por Pérdida o Deterioro de Activos no Circulantes	-	-	Total de Pasivos No Circulantes	101,483	100,344
Otros Activos no Circulantes	-	-	Total del Pasivo	101,483	100,344
Total de Activos No Circulantes	308,712	503,935	HACIENDA PÚBLICA / PATRIMONIO		
Total del Activo	7,687,326	7,875,281	Hacienda Pública / Patrimonio Contribuido	-	-
			Aportaciones	-	-
			Donaciones de Capital	-	-
			Actualización de la Hacienda Pública / Patrimonio	-	-
			Hacienda Pública / Patrimonio Generado	7,585,843	7,774,937
			Resultados del Ejercicio (Ahorro / Desahorro)	6,977,766	332,381
			Resultados de Ejercicios Anteriores	24,095,962	17,391,652
			Revalúos	-	-
			Reservas	-	-
			Rectificaciones de Resultados de Ejercicios Anteriores	(23,487,886)	(9,949,096)
			Exceso o Insuficiencia en la Actualización de la Hacienda Pública / Patrimonio	-	-
			Resultado por Posición Monetaria	-	-
			Resultado por Tenencia de Activos no Monetarios	-	-
			Total Hacienda Pública / Patrimonio	7,585,843	7,774,937
			Total del Pasivo y Hacienda Pública / Patrimonio	7,687,326	7,875,281

Bajo protesta de decir verdad declaramos que los Estados Financieros y sus notas, son razonablemente correctos y son responsabilidad del emisor.



CONCEPTO	30 de junio 2024	31 de diciembre 2023	CONCEPTO	30 de junio 2024	31 de diciembre 2023
ACTIVO			PASIVO		
Activo Circulante			Pasivo Circulante		
Efectivo y Equivalentes	6,992,094	6,981,743	Cuentas por Pagar a Corto Plazo	101,483	100,199
Efectivo	-	-	Servicios Personales por Pagar a Corto Plazo	-	1,260
Bancos/Tesorería	20,000	20,000	Proveedores por Pagar a Corto Plazo	-	-
Bancos/Dependencias y Otros	-	-	Contratistas por Obras Públicas por Pagar a Corto Plazo	-	-
Inversiones Temporales (Hasta 3 meses)	-	-	Participaciones y Aportaciones por Pagar a Corto Plazo	-	-
Fondos con Afectación Específica	6,972,094	6,961,743	Transferencias Otorgadas por Pagar a Corto Plazo	-	-
Depósitos de Fondos de Terceros en Garantía y/o Admón.	-	-	Int., Comisiones y Otros Gastos de la Deuda Pub. por Pagar a Corto Plazo	-	-
Otros Efectivos y Equivalentes	-	-	Retenciones y Contribuciones por Pagar a Corto Plazo	8,196	8,092
			Devoluciones de la Ley de Ingresos por Pagar a Corto Plazo	-	-
Derechos a Recibir Efectivo o Equivalentes	386,337	300,828	Otras Cuentas por Pagar a Corto Plazo	93,287	90,847
Inversiones Financieras de Corto Plazo	-	-	Documentos por Pagar a Corto Plazo	-	-
Cuentas por Cobrar a Corto Plazo	-	-	Documentos Comerciales por Pagar a Corto Plazo	-	-
Deudores Diversos por Cobrar a Corto Plazo	386,337	300,828	Documentos con Contratistas por Obras Pub. por Pagar a Corto Plazo	-	-
Ingresos por Recuperar a Corto Plazo	-	-	Otros Documentos por Pagar a Corto Plazo	-	-
Deudores por Anticipos de la Tesorería a Corto Plazo	-	-	Porción a Corto Plazo de la Deuda Pública a Largo Plazo	-	-
Préstamos Otorgados a Corto Plazo	-	-	Porción a Corto Plazo de la Deuda Pública	-	-
Otros Derechos a Recibir Efectivo o Equiv. a Corto Plazo	-	-	Porción a Corto Plazo de Arrendamiento Financiero	-	-
Derechos a Recibir Bienes o Servicios	183	3,496	Títulos y Valores a Corto Plazo	-	-
Ant. a Proveedores por Adq. de Bienes y Prest. de Serv. a Corto Plazo	183	3,496	Pasivos Diferidos a Corto Plazo	-	-
Ant. a Proveedores por Adq. de Bienes Inm. y Muebles a Corto Plazo	-	-	Ingresos Cobrados por Adelantado a Corto Plazo	-	-
Ant. a Proveedores por Adq. de Bienes Intangibles a Corto Plazo	-	-	Intereses Cobrados por Adelantado a Corto Plazo	-	-
Anticipo a Contratistas por Obras Públicas a Corto Plazo	-	-	Otros Pasivos Diferidos a Corto Plazo	-	-
Otros Derechos a Recibir Bienes o Servicios a Corto Plazo	-	-	Fondos y Bienes de Terceros en Garantía y/o Admón. a C. P.	-	-
Inventarios	-	-	Fondos en Garantía a Corto Plazo	-	-
Inventario de Mercancías para Venta	-	-	Fondos en Administración a Corto Plazo	-	-
Inventario de Mercancías Terminadas	-	-	Fondos Contingentes a Corto Plazo	-	-
Inventario de Mercancías en Proceso de Elaboración	-	-	Fondos de Fideicomisos, Mandatos y Contratos Análogos a Corto Plazo	-	-
Inventario de Materias Primas, Mat. y Suministros para Producción	-	-	Otros Fondos de Terceros en Garantía y/o Administración a Corto Plazo	-	-
Bienes en Tránsito	-	-	Valores y Bienes en Garantía a Corto Plazo	-	-
Almacenes	-	-	Provisiones a Corto Plazo	-	-
Estimación por Pérdida o Deterioro de Activos Circulantes	-	-	Provisión para Demandas y Juicios a Corto Plazo	-	-
Est. para Ctas. Incobrables por Derechos a Recibir Efectivo o Equiv.	-	-	Provisión para Contingencias a Corto Plazo	-	-
Estimación por Deterioro de Inventarios	-	-	Otras Provisiones a Corto Plazo	-	-
Otros Activos Circulantes	-	-	Otros Pasivos a Corto Plazo	-	-
Valores en Garantía	-	-	Ingresos por Clasificar	-	-
Bienes en Garantía (excluye depósitos de fondos)	-	-	Recaudación por Participar	-	-
Bienes Deriv. de Embargos, Decom., Aseguramientos y Dación en Pago	-	-	Otros Pasivos Circulantes	-	-
Adquisición con Fondos de Terceros	-	-			
Total de Activos Circulantes	7,378,614	7,286,067	Total de Pasivos Circulantes	101,483	100,199

Segundo Informe de Cuenta Pública
 Régimen Estatal de Protección Social en Salud de Morelos en Liquidación
 Estado de Situación Financiera Detallado - LDF
 Al 31 de diciembre de 2023 y al 30 de junio de 2024
 (Cifras en Pesos)



CONCEPTO	30 de junio 2024	31 de diciembre 2023	CONCEPTO	30 de junio 2024	31 de diciembre 2023
Activo No Circulante			Pasivo No Circulante		
Inversiones Financieras a Largo Plazo	-	-	Cuentas por Pagar a Largo Plazo	-	-
Derechos a Recibir Efectivo o Equivalentes a Largo Plazo	-	-	Documentos por Pagar a Largo Plazo	-	-
Bienes Inmuebles, Infraestructura y Const. en Proceso	-	-	Deuda Pública a Largo Plazo	-	-
Bienes Muebles	2,676,827	2,676,827	Pasivos Diferidos a Largo Plazo	-	-
Activos Intangibles	168,019	168,019	Fdos. y Bienes de Terceros en Garantía y/o en Admon. a L.P.	-	-
Depreciación, Deterioro y Amortización Acumulada de Bienes	(2,536,134)	(2,439,056)	Provisiones a Largo Plazo	-	-
Activos Diferidos	-	-	Total de Pasivos No Circulantes	-	-
Estimación por Pérdida o Deterioro de Activos no Circulantes	-	-	Total del Pasivo	101,483	100,199
Otros Activos no Circulantes	-	-			
Total de Activos No Circulantes	308,712	405,790	HACIENDA PÚBLICA / PATRIMONIO		
			Hacienda Pública / Patrimonio Contribuido	-	-
Total del Activo	7,687,326	7,691,857	Aportaciones	-	-
			Donaciones de Capital	-	-
			Actualización de la Hacienda Pública / Patrimonio	-	-
			Hacienda Pública / Patrimonio Generado	7,585,843	7,591,658
			Resultados del Ejercicio (Ahorro / Desahorro)	6,977,766	6,704,312
			Resultados de Ejercicios Anteriores	24,095,962	17,391,651
			Revalúos	-	-
			Reservas	-	-
			Rectificaciones de Resultados de Ejercicios Anteriores	(23,487,885)	(16,504,305)
			Exceso o Insuficiencia en la Actualización de la Hacienda Pública / Patrimonio	-	-
			Resultado por Posición Monetaria	-	-
			Resultado por Tenencia de Activos no Monetarios	-	-
			Total Hacienda Pública / Patrimonio	7,585,843	7,591,658
			Total del Pasivo y Hacienda Pública / Patrimonio	7,687,326	7,691,857

Bajo protesta de decir verdad declaramos que los Estados Financieros y sus notas, son razonablemente correctos y son responsabilidad del emisor.

Concepto	Origen	Aplicación	Concepto	Origen	Aplicación
ACTIVO	100,391	95,860	PASIVO	1,284	-
Activo Circulante	3,313	95,860	Pasivo Circulante	1,284	-
Efectivo y Equivalentes	-	10,351	Cuentas por Pagar a Corto Plazo	1,284	-
Derechos a Recibir Efectivo o Equivalentes	-	85,509	Documentos por Pagar a Corto Plazo	-	-
Derechos a Recibir Bienes o Servicios	3,313	-	Porción a Corto Plazo de la Deuda Pública a Largo Plazo	-	-
Inventarios	-	-	Titulos y Valores a Corto Plazo	-	-
Almacenes	-	-	Pasivos Diferidos a Corto Plazo	-	-
Estimación por Pérdida o Deterioro de Activos Circulantes	-	-	Fdos. y Bienes de Terceros en Garantía y/o Admón. a C. P.	-	-
Otros Activos Circulantes	-	-	Provisiones a Corto Plazo	-	-
Activo No Circulante	97,078	-	Otros Pasivos a Corto Plazo	-	-
Inversiones Financieras a Largo Plazo	-	-	Pasivo No Circulante	-	-
Derechos a Recibir Efectivo o Equivalentes a Largo Plazo	-	-	Cuentas por Pagar a Largo Plazo	-	-
Bienes Inmuebles, Infraestructura y Constr. en Proceso	-	-	Documentos por Pagar a Largo Plazo	-	-
Bienes Muebles	-	-	Deuda Pública a Largo Plazo	-	-
Activos Intangibles	-	-	Pasivos Diferidos a Largo Plazo	-	-
Depreciación, Deterioro y Amort. Acumulada de Bienes	97,078	-	Fdos. y Bienes de Terceros en Garantía y/o Admón. a L. P.	-	-
Activos Diferidos	-	-	Provisiones a Largo Plazo	-	-
Est. por Pérdida o Deterioro de Activos no Circulantes	-	-	HACIENDA PÚBLICA / PATRIMONIO	6,977,765	6,983,580
Otros Activos no Circulantes	-	-	Hacienda Pública / Patrimonio Contribuido	-	-
			Aportaciones	-	-
			Donaciones de Capital	-	-
			Actualización de la Hacienda Pública / Patrimonio	-	-
			Hacienda Pública / Patrimonio Generado	6,977,765	6,983,580
			Resultados del Ejercicio (Ahorro / Desahorro)	273,454	-
			Resultados de Ejercicios Anteriores	6,704,311	-
			Revalúos	-	-
			Reservas	-	-
			Rectificaciones de Resultados de Ejercicios Anteriores	-	6,983,580
			Exceso o Insuficiencia en la Actualización de la Hacienda Pública / Patrimonio	-	-
			Resultado por Posición Monetaria	-	-
			Resultado por Tenencia de Activos no Monetarios	-	-

Bajo protesta de decir verdad declaramos que los Estados Financieros y sus notas, son razonablemente correctos y son responsabilidad del emisor.

Segundo Informe de Cuenta Pública
Régimen Estatal de Protección Social en Salud de Morelos en Liquidación
Estado Analítico del Activo
Del 1 de enero al 30 de junio de 2024
(Cifras en Pesos)



Concepto	Saldo Inicial 1	Cargos del Periodo 2	Abonos del Periodo 3	Saldo Final 4 = (1 + 2 - 3)	Variación del Periodo (4 - 1)
ACTIVO					
Activo Circulante	7,691,857	6,354,225	6,358,756	7,687,326	(4,531)
Efectivo y Equivalentes	7,286,067	6,354,225	6,261,678	7,378,614	92,547
Derechos a Recibir Efectivo o Equivalentes	6,981,743	4,594,726	4,584,375	6,992,094	10,351
Derechos a Recibir Bienes o Servicios	300,828	1,730,999	1,645,490	386,337	85,509
Inventarios	3,496	28,500	31,813	183	(3,313)
Almacenes	-	-	-	-	-
Estimación por Pérdida o Deterioro de Activos Circulantes	-	-	-	-	-
Otros Activos Circulantes	-	-	-	-	-
Activo No Circulante	405,790	-	97,078	308,712	(97,078)
Inversiones Financieras a Largo Plazo	-	-	-	-	-
Derechos a Recibir Efectivo o Equivalentes a Largo Plazo	-	-	-	-	-
Bienes Inmuebles, Infraestructura y Constr. en Proceso	-	-	-	-	-
Bienes Muebles	2,676,827	-	-	2,676,827	-
Activos Intangibles	168,019	-	-	168,019	-
Depreciación, Deterioro y Amort. Acumulada de Bienes	(2,439,056)	-	97,078	(2,536,134)	(97,078)
Activos Diferidos	-	-	-	-	-
Est. por Pérdida o Deterioro de Activos no Circulantes	-	-	-	-	-
Otros Activos no Circulantes	-	-	-	-	-

Bajo protesta de decir verdad declaramos que los Estados Financieros y sus notas, son razonablemente correctos y son responsabilidad del emisor.

Segundo Informe de Cuenta Pública
 Régimen Estatal de Protección Social en Salud de Morelos en Liquidación
 Estado Analítico de la Deuda y Otros Pasivos
 Del 1 de enero al 30 de junio de 2024
 (Cifras en Pesos)



Denominación de las Deudas	Moneda de Contratación	Institución o País Acreedor	Saldo Inicial del Periodo	Saldo Final del Periodo
DEUDA PÚBLICA				
Corto Plazo				
Deuda Interna	Pesos		-	-
Instituciones de Crédito			-	-
Títulos y Valores			-	-
Arrendamientos Financieros			-	-
Deuda Externa	Pesos		-	-
Organismos Financieros Internacionales			-	-
Deuda Bilateral			-	-
Títulos y Valores			-	-
Arrendamientos Financieros			-	-
<i>Subtotal a Corto Plazo</i>			-	-
Largo Plazo				
Deuda Interna	Pesos		-	-
Instituciones de Crédito			-	-
Títulos y Valores			-	-
Arrendamientos Financieros			-	-
Deuda Externa	Pesos		-	-
Organismos Financieros Internacionales			-	-
Deuda Bilateral			-	-
Títulos y Valores			-	-
Arrendamientos Financieros			-	-
<i>Subtotal a Largo Plazo</i>			-	-
Otros Pasivos			100,199	101,483
Total Deuda y Otros Pasivos			100,199	101,483

Bajo protesta de decir verdad declaramos que los Estados Financieros y sus notas, son razonablemente correctos y son responsabilidad del emisor.

Denominación de la Deuda Pública y Otros Pasivos	Saldo al 31 de Diciembre de 2023	Disposiciones del Periodo	Amortizaciones del Periodo	Revaluaciones, Reclasificaciones y Otros Ajustes	Saldo Final del Periodo	Pago de Intereses del Periodo	Pago de Comisiones y demás costos asociados durante el Periodo
Deuda Pública	-	-	-	-	-	-	-
<i>Corto Plazo</i>	-	-	-	-	-	-	-
<i>Instituciones de Crédito</i>	-	-	-	-	-	-	-
<i>Títulos y Valores</i>	-	-	-	-	-	-	-
<i>Arrendamientos Financieros</i>	-	-	-	-	-	-	-
<i>Largo Plazo</i>	-	-	-	-	-	-	-
<i>Instituciones de Crédito</i>	-	-	-	-	-	-	-
<i>Títulos y Valores</i>	-	-	-	-	-	-	-
<i>Arrendamientos Financieros</i>	-	-	-	-	-	-	-
Otros Pasivos	100,199	-	-	-	101,483	-	-
Total de la Deuda Pública y Otros Pasivos	100,199	-	-	-	101,483	-	-
Deuda Contingente¹ (Informativo)							
Deuda Contingente 1	-	-	-	-	-	-	-
Deuda Contingente 2	-	-	-	-	-	-	-
Deuda Contingente xx	-	-	-	-	-	-	-
Valor de Instrumentos Bono Cupón Cero²							
Instrumento Bono Cupón Cero 1	-	-	-	-	-	-	-
Instrumento Bono Cupón Cero 2	-	-	-	-	-	-	-
Instrumento Bono Cupón Cero 3	-	-	-	-	-	-	-

1 Se refiere a cualquier Financiamiento sin fuente o garantía de pago definida, que sea asumida de manera solidaria o subsidiaria por las Entidades Federativas con sus Municipios, organismos descentralizados y empresas de participación estatal mayoritaria y fideicomisos, locales o municipales, y por los Municipios con sus respectivos organismos descentralizados y empresas de participación municipal mayoritaria.

2 Se refiere al valor del Bono Cupón Cero que respalda el pago de los créditos asociados al mismo (Activo).

Obligaciones a Corto Plazo	Monto Contratado	Plazo Pactado	Tasa de Interés	Comisiones y Costos Relacionados	Tasa Efectiva
Obligaciones a Corto Plazo (Informativo)					
Crédito 1	-	-	-	-	-
Crédito 2	-	-	-	-	-
Crédito xx	-	-	-	-	-

Bajo protesta de decir verdad declaramos que los Estados Financieros y sus notas, son razonablemente correctos y son responsabilidad del emisor.

Segundo Informe de Cuenta Pública
 Régimen Estatal de Protección Social en Salud de Morelos en Liquidación
 Informe Analítico de Obligaciones Diferentes de Financiamientos - LDF
 Del 1 de enero al 30 de junio de 2024
 (Cifras en Pesos)



Denominación de las Obligaciones Diferentes de Financiamiento	Fecha del Contrato	Fecha de inicio de operación del proyecto	Fecha de vencimiento	Monto de la inversión pactado	Plazo pactado	Monto promedio mensual del pago de la contraprestación	Monto promedio mensual del pago de la contraprestación correspondiente al pago de inversión	Monto pagado de la inversión al 30 de junio de 2024	Monto pagado de la inversión actualizado al 30 de junio de 2024	Saldo pendiente por pagar de la inversión al 30 de junio de 2024
Asociaciones Público Privadas (APP s)				-		-	-	-	-	-
APP 1				-		-	-	-	-	-
APP 2				-		-	-	-	-	-
APP 3				-		-	-	-	-	-
APP xx				-		-	-	-	-	-
Otros Instrumentos										
Otro Instrumento 1				-		-	-	-	-	-
Otro Instrumento 2				-		-	-	-	-	-
Otro Instrumento 3				-		-	-	-	-	-
Otro Instrumento xx				-		-	-	-	-	-
Total de Obligaciones Diferentes de Financiamiento				-		-	-	-	-	-

NO APLICA

Bajo protesta de decir verdad declaramos que los Estados Financieros y sus notas, son razonablemente correctos y son responsabilidad del emisor.

Segundo Informe de Cuenta Pública
Régimen Estatal de Protección Social en Salud de Morelos en Liquidación
Estado de Variación en la Hacienda Pública
Del 1 de enero al 30 de junio de 2024
(Cifras en Pesos)



Concepto	Hacienda Pública/Patrimonio Contribuido	Hacienda Pública/Patrimonio Generado de Ejercicios Anteriores	Hacienda Pública/Patrimonio Generado del Ejercicio	Exceso o Insuficiencia en la Actualización de la Hacienda Pública / Patrimonio	TOTAL
Hacienda Pública / Patrimonio Contribuido Neto de 2023	-	-	-	-	-
Aportaciones	-	-	-	-	-
Donaciones de Capital	-	-	-	-	-
Actualización de la Hacienda Pública / Patrimonio	-	-	-	-	-
Hacienda Pública / Patrimonio Generado Neto de 2023	-	887,346	6,704,312	-	7,591,658
Resultados del Ejercicio (Ahorro / Desahorro)	-	-	6,704,312	-	6,704,312
Resultados de Ejercicios Anteriores	-	17,391,651	-	-	17,391,651
Revalúos	-	-	-	-	-
Reservas	-	-	-	-	-
Rectificaciones de Resultados de Ejercicios Anteriores	-	(16,504,305)	-	-	(16,504,305)
Exceso o Insuficiencia en la Actualización de la Hacienda Pública / Patrimonio Neto de 2023	-	-	-	-	-
Resultado por Posición Monetaria	-	-	-	-	-
Resultado por Tenencia de Activos no Monetarios	-	-	-	-	-
Hacienda Pública / Patrimonio Neto Final de 2023	-	887,346	6,704,312	-	7,591,658
Cambios en la Hacienda Pública / Patrimonio Contribuido Neto de 2024	-	-	-	-	-
Aportaciones	-	-	-	-	-
Donaciones de Capital	-	-	-	-	-
Actualización de la Hacienda Pública / Patrimonio	-	-	-	-	-
Variaciones de la Hacienda Pública / Patrimonio Generado Neto de 2024	-	6,704,311	(6,710,126)	-	(5,815)
Resultados del Ejercicio (Ahorro / Desahorro)	-	-	6,977,766	-	6,977,766
Resultados de Ejercicios Anteriores	-	6,704,311	(6,704,312)	-	(1)
Revalúos	-	-	-	-	-
Reservas	-	-	-	-	-
Rectificaciones de Resultados de Ejercicios Anteriores	-	-	(6,983,580)	-	(6,983,580)
Cambios en el Exceso o Insuficiencia en la Actualización de la Hacienda Pública / Patrimonio Neto de 2024	-	-	-	-	-
Resultado por Posición Monetaria	-	-	-	-	-
Resultado por Tenencia de Activos no Monetarios	-	-	-	-	-
Hacienda Pública / Patrimonio Neto Final de 2024	-	7,591,657	(5,814)	-	7,585,843

Bajo protesta de decir verdad declaramos que los Estados Financieros y sus notas, son razonablemente correctos y son responsabilidad del emisor.

Concepto		2024	2023	Concepto		2024	2023
Flujos de Efectivo de las Actividades de Operación				Flujos de Efectivo de las Actividades de Inversión			
Origen		1,363,244	1,517,252	Origen		2,676,827	2,676,827
Impuestos		-	-	Bienes Inmuebles, Infraestructura y Construcciones en Proceso		-	-
Cuotas y Aportaciones de Seguridad Social		-	-	Bienes Muebles		2,676,827	2,676,827
Contribuciones de Mejoras		-	-	Otros Orígenes de Inversión		-	-
Derechos		-	-	Aplicación		2,181,634	2,191,033
Productos		-	-	Bienes Inmuebles, Infraestructura y Construcciones en Proceso		-	-
Aprovechamientos		-	-	Bienes Muebles		2,676,827	2,676,827
Ingresos por Venta de Bienes y Prestación de Servicios		-	-	Otras Aplicaciones de Inversión		(495,193)	(485,794)
Participaciones, Aportaciones, Convenios, Incentivos Derivados de la Colaboración Fiscal y Fondos Distintos de Aportaciones		-	-	Flujos Netos de Efectivo por Actividades de Inversión		495,193	485,794
Transferencias, Asignaciones, Subsidios y Subvenciones, y Pensiones y Jubilaciones		1,258,452	1,411,422	Flujo de Efectivo de las Actividades de Financiamiento			
Otros Orígenes de Operación		104,792	105,830	Origen		-	-
Aplicación		1,848,086	1,625,693	Endeudamiento Neto		-	-
Servicios Personales		-	-	Interno		-	-
Materiales y Suministros		290,553	197,828	Externo		-	-
Servicios Generales		1,167,701	1,138,216	Otros Orígenes de Financiamiento		-	-
Transf. Internas y Asignaciones al Sector Público		-	-	Aplicación		-	-
Transferencias al resto del Sector Público		-	-	Servicios de la Deuda		-	-
Subsidios y Subvenciones		-	-	Interno		-	-
Ayudas Sociales		-	-	Externo		-	-
Pensiones y Jubilaciones		-	-	Otras Aplicaciones de Financiamiento		-	-
Transf. a Fideicomisos, Mandatos y Contratos Análogos		-	-	Flujos Netos de Efectivo por Actividades de Financiamiento			
Transferencias a la Seguridad Social		-	-	Incremento/Disminución Neta en el Efectivo y Equivalentes al Efectivo		10,351	377,353
Donativos		-	-	Flujos Netos de Efectivo por Actividades de Operación		6,981,743	6,705,829
Transferencias al Exterior		-	-	Incremento/Disminución Neta en el Efectivo al Inicio del Ejercicio		6,992,094	7,087,182
Participaciones		-	-	Incremento/Disminución Neta en el Efectivo al Final del Ejercicio		-	-
Aportaciones		-	-				
Convenios		-	-				
Otras Aplicaciones de Operación		389,832	289,649				
Flujos Netos de Efectivo por Actividades de Operación		(484,842)	(108,441)				

Bajo protesta de decir verdad declaramos que los Estados Financieros y sus notas, son razonablemente correctos y son responsabilidad del emisor.

Informe Sobre Pasivos Contingentes

1° de Enero al 30 de Junio de 2024

En cumplimiento a lo dispuesto por los artículos 46, fracción I, inciso d y 52 de la Ley General de Contabilidad Gubernamental, en relación al Informe Sobre Pasivos Contingentes, se aclara que este Régimen Estatal de Protección Social en Salud de Morelos en Liquidación al 30 de Junio de 2024, cuenta con pasivos contingentes que derivan de 7 Laudos y 36 Juicios por un importe de \$ 7´135,332.11 que muestran una obligación presente o futura cuya existencia y/o realización sea incierta.

Lo anterior, de conformidad con lo establecido en el capítulo VII, numeral III, inciso g) del Manual de Contabilidad Gubernamental emitido por el CONAC, donde se establece en términos generales que:

“los pasivos contingentes son obligaciones que tienen su origen en hechos específicos e independientes del pasado que en el futuro pueden ocurrir o no y, de acuerdo con lo que acontezca, desaparecen o se convierten en pasivos reales por ejemplo, juicios, garantías, avales, costos de planes de pensiones, jubilaciones, etc.”.

NOTAS DE GESTION ADMINISTRATIVA

AUTORIZACION E HISTORIA

El 15 de mayo de 2003, se publicó en el Diario Oficial de la Federación el Decreto que reforma la Ley General de Salud, mediante el cual se creó el Sistema de Protección Social en Salud, razón por la cual fue adicionado el Título Tercero bis a la Ley General de Salud, cuyo primer párrafo menciona que: “Todos los mexicanos tienen derecho a ser incorporados al Sistema de Protección Social en Salud, sin importar su condición social”.

El 04 de agosto de 2004, se publica en el Periódico Oficial “Tierra y Libertad” número 4342, el Acuerdo de Coordinación para la ejecución del Sistema de Protección Social en Salud, entre el Gobierno Federal y el Gobierno del Estado de Morelos, celebrado el día 12 de marzo de 2004, realizándose acciones jurídicas para constituir, el Régimen Estatal de Protección Social en Salud.

El día 08 de diciembre del 2004 en el Periódico Oficial “Tierra y Libertad” número 4365, fue publicado el Decreto por el que se reforman diversas disposiciones del Reglamento Interior de la Secretaría de Salud, entre las cuales destaca la creación de la “Dirección General de Protección Social en Salud”, misma que quedó integrada a la Oficina del Secretario.

El 18 de mayo de 2005, se publica en el Diario Oficial “Tierra y Libertad”, número 4392, el Decreto por el cual el Régimen Estatal de Protección Social en Salud, pasa a ser un Órgano Desconcentrado de la Secretaría de Salud, denominada Régimen Estatal de Protección Social en Salud de Morelos, tomando en consideración que la finalidad primordial, es la protección financiera y el aseguramiento en materia de salud, a través de un nuevo esquema de financiamiento y atención integral a la salud.

El 09 de septiembre del 2005, fue publicado en el Periódico Oficial “Tierra y Libertad” número 4411 el Estatuto Orgánico del Régimen Estatal de Protección Social en Salud de Morelos, a efecto de regular la estructura y funcionamiento de este Órgano Desconcentrado en el cual se establece que este Órgano Desconcentrado para el desempeño de sus funciones contará con un Consejo Técnico y un Director General, auxiliándose para su debido funcionamiento de la Dirección de Afiliación y Operación; así como las demás que sean necesarias para cubrir las funciones conferidas.

El 11 de julio de 2012, fue publicado en el Periódico Oficial “Tierra y Libertad”, número 4999 el Decreto por el que se reforma la denominación y diversas disposiciones del Decreto que crea el Régimen Estatal de Protección Social en Salud de Morelos, tomando en consideración las facultades y atribuciones establecidas para el Director General del Régimen Estatal de Protección Social en Salud de Morelos, así como las funciones que este realiza, se considera pertinente que se le denomine Secretario Ejecutivo del Régimen Estatal de Protección Social en Salud.

El 20 de febrero de 2013, se publicó en el Periódico Oficial “Tierra y Libertad” numero 5068 el Decreto por el que se reforma diversas disposiciones del Decreto que crea el Régimen Estatal de Protección Social en Salud de Morelos, en el cual entre otras menciona que derivado de la expedición de la Ley Orgánica de la Administración Pública del Estado de Morelos, publicada en el Periódico Oficial “Tierra y Libertad” numero 5030 de fecha 28 de septiembre de 2012, se hace necesario la adecuación en las denominaciones, tanto de la Secretaria de Finanzas y Planeación para establecerla como Secretaria de Hacienda y la Secretaria de Gestión e Innovación Gubernamental para establecerla como Secretaria de Administración.

El 06 de marzo de 2013, fue publicado el Periódico Oficial “Tierra y Libertad” numero 5074 el Estatuto Orgánico del Régimen Estatal de Protección Social en Salud de Morelos, publicado en el Periódico Oficial “Tierra y Libertad” numero 4411 de fecha 09 de septiembre de 2005 esto dado el dinamismo de la administración pública que en la actualidad implica que las políticas publicadas se encuentren en constante revisión y redimensionamiento, en aras de satisfacer los intereses públicos, que se traducen en las necesidades y exigencias de la ciudadanía, por ello, surge el compromiso de generar una reestructuración orgánica y administrativa en el Régimen Estatal de Protección Social en Salud de Morelos, que permita cumplir puntualmente con sus objetivos de una manera moderna, funcional, eficaz y eficiente.

El 03 de julio de 2013, se publicó en el Periódico oficial “Tierra y Libertad” numero 5101 un nuevo Acuerdo de Coordinación para la ejecución del Sistema de

Protección Social en Salud, celebrando entre el Ejecutivo Federal y el Ejecutivo del Estado Libre y Soberano de Morelos, con vigencia a partir del 1º, de octubre del 2012 al 30 de septiembre de 2019.

El día 23 de diciembre de 2015 en el Periódico Oficial “Tierra y Libertad” numero 5354 es publicado que este Régimen Estatal de Protección Social en Salud de Morelos, es un Organismo Público Descentralizado de la Administración Pública del Estado de Morelos, con personalidad jurídica y patrimonio propio.

Con fecha 30 de septiembre del 2020, es publicado en el Periódico Oficial “Tierra y Libertad” número 5866, el Decreto Número Setecientos Cincuenta y Seis, por el que se autoriza la Extinción del Organismo Público Descentralizado Denominado Régimen Estatal de Protección Social en Salud de Morelos; conservando únicamente su personalidad jurídica para efectos del correspondiente proceso de liquidación, con independencia de las demás funciones y facultades que se le confieran.

BASES DE PREPARACION DE LOS ESTADOS FINANCIEROS

Se ha implementado la normatividad de la Ley General de Contabilidad Gubernamental para la emisión de información financiera con el fin de lograr su adecuada armonización, así también se ha observado y aplicado la normatividad emitida por el Consejo Nacional de Armonización Contable y las disposiciones legales aplicables a este organismo con el fin de facilitar el registro y la fiscalización de los activos, pasivos, ingresos y gastos y en general, contribuir a medir la eficacia, economía y eficiencia del gasto e ingresos públicos, incluyendo las obligaciones contingentes y el patrimonio.

POLITICAS CONTABLES SIGNIFICATIVOS

Las principales políticas contables para la formulación de los estados financieros son:

Las políticas de contabilidad gubernamental adoptadas por el Régimen Estatal de Protección Social en Salud del Estado de Morelos, para la elaboración de sus estados financieros contables están de acuerdo con algunas de las disposiciones establecidas en la Ley General de Contabilidad Gubernamental y la normatividad emitida por el Consejo Nacional de Armonización Contable.

- a) El registro de las transacciones del Régimen Estatal de Protección Social en Salud del Estado de Morelos se realiza en base al gasto e ingreso devengado en el sistema SCODAP.
- b) Los bienes inmuebles: terrenos y edificios, se registran a su costo de adquisición o de construcción.
- c) Activo fijo.-Las adquisiciones se registraran en el activo fijo a su costo original de inversión incluyendo el valor agregado, y los gastos de mantenimiento y reparación de estos se aplican a resultados conforme se incurren. Estas adquisiciones de activo fijo se registran al activo fijo correspondiente.

- d) Depreciación de mobiliario y equipo: La depreciación del ejercicio se calcula de acuerdo a los parámetros de estimación de vida útil emitido por el CONAC.

Nota 7.- Posición en Moneda Extranjera y Protección por Riesgo Cambiario

El Régimen Estatal de Protección Social en Social en Salud del Estado de Morelos, no tiene activos y pasivos en moneda extranjera. (No Aplica)

Nota 8.- Reporte Analítico del Activo
La vida útil y porcentajes de depreciación del Activo fijo son:

Cuenta	Concepto	Años de vida útil	% de depreciación anual
1.2.3	BIENES INMUEBLES, INFRAESTRUCTURA Y CONSTRUCCIONES EN PROCESO		
1.2.3.2	Viviendas	50	2
1.2.3.3	Edificios No Habitacionales	30	3.3
1.2.3.4	Infraestructura	25	4
1.2.3.9	Otros Bienes Inmuebles	20	5
1.2.4	BIENES INMUEBLES		
1.2.4.1.	Mobiliario y Equipo de Administración	10	10
1.2.4.1.1	Muebles de Oficina y Estantería	10	10
1.2.4.1.2	Muebles, Excepto De Oficina y Estantería	3	33.3
1.2.4.3	Equipo de Cómputo y de Tecnologías de la Información	3	33.3
1.2.4.1.9	Otros Mobiliarios y Equipos de Administración	10	10
1.2.4.2	Mobiliario y Equipo Educacional y Recreativo		
1.2.4.2.1	Equipos y Aparatos Audiovisuales	3	33.3
1.2.4.2.2	Aparatos Deportivos	5	20
1.2.4.2.3	Cámaras Fotográficas y de video	3	33.3
1.2.4.2.9	Otro Mobiliario y Equipo Educacional y Recreativo	5	20
1.2.4.3	Equipo Instrumental Médico y de Laboratorio		
1.2.4.3	Equipo Médico y de Laboratorio	5	20
1.2.4.3.2	Instrumental Médico y de Laboratorio	5	20
1.2.4.4	Equipo de transporte	5	20
1.2.4.4.1	Automóviles y Equipo Terrestre	5	20
1.2.4.6	Maquinaria, Otros Equipos y Herrería		
1.2.4.6.4	Sistemas de Aire Acondicionado, Calefacción y Refrigeración Industrial y Comercial	10	10
1.2.4.6.5	Equipo de Comunicación y Telecomunicación	10	10
1.2.4.6.6	Equipos de Generación Eléctrica, Aparatos y Accesorios Eléctricos	10	10
1.2.4.6.7	Herramientas y Máquinas - Herramientas	10	10
1.2.4.6.9	Otros Equipos	10	10

Nota 9.- Fideicomisos, Mandatos y Análogos (No Aplica)

Nota 10.- Reporte de Recaudación (No Aplica)

Nota 11.- Información sobre la Deuda y el Reporte Analítico de la Deuda (No Aplica)

Nota 12.- Calificaciones Otorgadas (No Aplica)

Nota 13.- Procesos de Mejora (No Aplica)

Nota 14.- Información por Segmento (No Aplica)

Nota 15.- Eventos Posteriores al Cierre (No Aplica)

Nota 16.-Partes Relacionadas (No Aplica)

NOTA AL ESTADO DE SITUACION FINANCIERA

Modificaciones al Patrimonio

Se realizaron modificaciones al Resultado de Ejercicios Anteriores por cambios y políticas contables conforme a los lineamientos establecidos por el Consejo Nacional de Armonización Contable (CONAC).

CONCEPTO	SALDO AL 31 DE DICIEMBRE DE 2023	SALDO AL 30 DE JUNIO DE 2024	OBSERVACIONES
Resultado de ejercicio	6,704,312	6,977,766	Representa el saldo del resultado del ejercicio 2024.
Resultado de Ejercicios Anteriores	17,391,651	24,095,962	Representa el saldo de ejercicios anteriores.
Rectificación de resultados de ejercicios anteriores	(16,504,305)	(23,487,885)	Representa el saldo del pasivo no procedente para su liquidación y remanentes no ejercidos.
Saldo	7,591,658	7,687,326	

NOTAS A PATRIMONIO

De conformidad con el Decreto número Setecientos Cincuenta y Seis por el que se autoriza la extinción del Organismo Público Descentralizado denominado Régimen Estatal de Protección Social en Salud de Morelos publicado el 30 de septiembre de 2020, en el periódico oficial “Tierra y Libertad” número 5866, en su Artículo 11, señala que los bienes muebles del Organismo que se extingue serán transferidos a la Secretaría de Administración para su **reasignación**, en términos de la normativa aplicable, priorizando las necesidades de la Secretaría de Salud y de sus Organismos Públicos Descentralizados.

Derivado de lo anterior, mediante oficio REPSS-LIQUIDACIÓN/086-CST/2021, con fecha 29 de julio de 2021, se realizó la entrega a la Secretaria de Administración del Convenio de transición formalizando y finiquitando donde se especifican la entrega de 14 vehículos, así mismo, mediante oficio REPSS-LIQUIDACIÓN/089-CST/2021, con fecha 02 de agosto de 2021 se realizó la entrega a la citada Secretaria, a través del Convenio de transición formalizando y finiquitando de 123 Bienes Muebles. Posterior a la entrega se realizaron las acciones pertinentes para dar de baja del Patrimonio de este Organismo en liquidación, quedando como se especifica a continuación:

Descripción	Monto anterior	Monto entregado	Monto actual
Bienes Muebles	\$3,348,604.60	\$1,160,309.48	\$2,188,295.12
Equipo de Transporte	\$3,347,244.00	\$2,858,712.00	\$488,532.00
Activos Intangibles	\$431,877.79	\$263,858.67	\$168,019.12
Suma Total de Bienes	\$7,127,726.39	\$4,282,880.15	\$2,844,846.24

Los bienes que se relacionan son aquellos que se han adquirido mediante los procedimientos de adquisición aplicables del mes de abril de 2016 al 2020.

Sin embargo, en el Acuerdo CALREPSS/02/02/EXT/21 de la Segunda Sesión Extraordinaria del Ejercicio 2021, de la Comisión Auxiliar Liquidadora del Régimen Estatal de Protección Social en Salud de Morelos “en Liquidación”, la Secretaría de Administración solicitó se realizaran las gestiones necesarias por parte del Liquidador para llevar a cabo la modificación del Decreto número Setecientos Cincuenta y Seis, por el que se autoriza la Extinción del Organismo Público Descentralizado denominado Régimen Estatal de Protección Social en Salud de Morelos, a fin de reformar el artículo 11 de dicho instrumento jurídico referente a la transferencia de bienes, por lo cual se están realizando las gestiones necesarias para realizar la modificación solicitada.

Segundo Informe de Cuenta Pública
Régimen Estatal de Protección Social en Salud de Morelos en Liquidación
Conciliación entre los Ingresos Presupuestarios y Contables
Del 1 de enero al 30 de junio de 2024
(Cifras en Pesos)



Concepto	2024
1. Total de Ingresos Presupuestarios	8,533,098
2. Más Ingresos Contables No Presupuestarios	-
2.1 Ingresos Financieros	
2.2 Incremento por Variación de Inventarios	-
2.3 Disminución del Exceso de Estimaciones por Pérdida o Deterioro u Obsolescencia	-
2.4 Disminución del Exceso de Provisiones	-
2.5 Otros Ingresos y Beneficios Varios	-
2.6 Otros Ingresos Contables No Presupuestarios	-
3. Menos Ingresos Presupuestarios No Contables	-
3.1 Aprovechamientos Patrimoniales	-
3.2 Ingresos Derivados de Financiamientos	-
3.3 Otros Ingresos Presupuestarios No Contables	-
4. Total de Ingresos Contables	8,533,098

Segundo Informe de Cuenta Pública
Régimen Estatal de Protección Social en Salud de Morelos en Liquidación
Conciliación entre los Egresos Presupuestarios y los Gastos Contables
Del 1 de enero al 30 de junio de 2024
(Cifras en Pesos)



Concepto	2024
1. Total de Egresos Presupuestarios	1,458,254
2. Menos Egresos Presupuestarios No Contables	-
2.1 Materias Primas y Materiales de Producción y Comercialización	-
2.2 Materiales y Suministros	-
2.3 Mobiliario y Equipo de Administración	-
2.4 Mobiliario y Equipo Educativo y Recreativo	-
2.5 Equipo e Instrumental Médico y de Laboratorio	-
2.6 Vehículos y Equipo de Transporte	-
2.7 Equipo de Defensa y Seguridad	-
2.8 Maquinaria, Otros Equipos y Herramientas	-
2.9 Activos Biológicos	-
2.10 Bienes Inmuebles	-
2.11 Activos Intangibles	-
2.12 Obra Pública en Bienes de Dominio Público	-
2.13 Obra Pública en Bienes Propios	-
2.14 Acciones y Participaciones de Capital	-
2.15 Compra de Títulos y Valores	-
2.16 Concesión de Préstamos	-
2.17 Inversiones en Fideicomisos, Mandatos y Otros Análogos	-
2.18 Provisiones para Contingencias y Otras Erogaciones Especiales	-
2.19 Amortización de la Deuda Pública	-
2.20 Adeudos de Ejercicios Fiscales Anteriores (ADEFAS)	-
2.21 Otros Egresos Presupuestarios No Contables	-
3. Más Gastos Contables No Presupuestarios	97,078
3.1 Estimaciones, Depreciaciones, Deterioros, Obsolescencia y Amortizaciones	97,078
3.2 Provisiones	-
3.3 Disminución de Inventarios	-
3.4 Otros Gastos	-
3.5 Inversión Pública no Capitalizable	-
3.6 Materiales y Suministros (consumos)	-
3.7 Otros Gastos Contables No Presupuestarios	-
4. Total de Gastos Contables	1,555,332



Información Presupuestaria

SEGUNDO INFORME DE CUENTA PÚBLICA
RÉGIMEN ESTATAL DE PROTECCIÓN SOCIAL
EN SALUD DE MORELOS EN LIQUIDACIÓN
ENERO - JUNIO

2024

Concepto	Estimado / Aprobado	Devengado	Recaudado / Pagado
A. Ingresos Totales (A = A1 + A2 + A3)	2,448,000	8,533,098	8,533,098
<i>A1. Ingresos de Libre Disposición</i>	2,448,000	8,533,098	8,533,098
<i>A2. Transferencias Federales Etiquetadas</i>	-	-	-
<i>A3. Financiamiento Neto</i>	-	-	-
B. Egresos Presupuestarios (B = B1 + B2)	2,448,000	1,458,254	1,458,254
<i>B1. Gasto No Etiquetado (sin incluir Amortización de la Deuda Pública)</i>	2,448,000	1,458,254	1,458,254
<i>B2. Gasto Etiquetado (sin incluir Amortización de la Deuda Pública)</i>	-	-	-
C. Remanentes del Ejercicio Anterior (C = C1 + C2)	-	-	-
<i>C1. Remanentes de Ingresos de Libre Disposición aplicados en el periodo</i>	-	-	-
<i>C2. Remanentes de Transferencias Federales Etiquetadas aplicados en el periodo</i>	-	-	-
I. Balance Presupuestario (I = A - B + C)	-	7,074,844	7,074,844
II. Balance Presupuestario sin Financiamiento Neto (II = I - A3)	-	7,074,844	7,074,844
III. Balance Presupuestario sin Financiamiento Neto y sin Remanentes del Ejercicio Anterior (III = II - C)	-	7,074,844	7,074,844

Concepto	Aprobado	Devengado	Pagado
E. Intereses, Comisiones y Gastos de la Deuda (E = E1 + E2)	-	-	-
<i>E1. Intereses, Comisiones y Gastos de la Deuda con Gasto No Etiquetado</i>	-	-	-
<i>E2. Intereses, Comisiones y Gastos de la Deuda con Gasto Etiquetado</i>	-	-	-
IV. Balance Primario (IV = III + E)	-	7,074,844	7,074,844

Concepto	Estimado / Aprobado	Devengado	Recaudado / Pagado
F. Financiamiento (F = F1 + F2)	-	-	-
<i>F1. Financiamiento con Fuente de Pago de Ingresos de Libre Disposición</i>	-	-	-
<i>F2. Financiamiento con Fuente de Pago de Transferencias Federales Etiquetadas</i>	-	-	-
G. Amortización de la Deuda (G = G1 + G2)	-	-	-
<i>G1. Amortización de la Deuda Pública con Gasto No Etiquetado</i>	-	-	-
<i>G2. Amortización de la Deuda Pública con Gasto Etiquetado</i>	-	-	-
A3. Financiamiento Neto (A3 = F - G)	-	-	-

Concepto	Estimado / Aprobado	Devengado	Recaudado / Pagado
A1. Ingresos de Libre Disposición	2,448,000	8,533,098	8,533,098
<i>A3.1 Financiamiento Neto con Fuente de Pago de Ingresos de Libre Disposición (A3.1 = F1 - G1)</i>	-	-	-
<i>F1. Financiamiento con Fuente de Pago de Ingresos de Libre Disposición</i>	-	-	-
<i>G1. Amortización de la Deuda Pública con Gasto No Etiquetado</i>	-	-	-
B1. Gasto No Etiquetado (sin incluir Amortización de la Deuda Pública)	2,448,000	1,458,254	1,458,254
<i>C1. Remanentes de Ingresos de Libre Disposición aplicados en el periodo</i>	-	-	-
V. Balance Presupuestario de Recursos Disponibles (V = A1 + A3.1 - B1 + C1)	-	7,074,844	7,074,844
VI. Balance Presupuestario de Recursos Disponibles sin Financiamiento Neto (VI = V - A3.1)	-	7,074,844	7,074,844

Concepto	Estimado / Aprobado	Devengado	Recaudado / Pagado
<i>A2. Transferencias Federales Etiquetadas</i>	-	-	-
<i>A3.2 Financiamiento Neto con Fuente de Pago de Transferencias Federales Etiquetadas (A3.2 = F2 - G2)</i>	-	-	-
<i>F2. Financiamiento con Fuente de Pago de Transferencias Federales Etiquetadas</i>	-	-	-
<i>G2. Amortización de la Deuda Pública con Gasto Etiquetado</i>	-	-	-
B2. Gasto Etiquetado (sin incluir Amortización de la Deuda Pública)	-	-	-
<i>C2. Remanentes de Transferencias Federales Etiquetadas aplicados en el periodo</i>	-	-	-
VII. Balance Presupuestario de Recursos Etiquetados (VII = A2 + A3.2 - B2 + C2)	-	-	-
VIII. Balance Presupuestario de Recursos Etiquetados sin Financiamiento Neto (VIII = VII - A3.2)	-	-	-

Rubro de Ingresos	Ingreso					Diferencia (6 = 5 - 1)
	Estimado	Ampliaciones y Reducciones	Modificado	Devengado	Recaudado	
	(1)	(2)	(3 = 1 + 2)	(4)	(5)	
Impuestos	-	-	-	-	-	-
Cuotas y Aportaciones de Seguridad Social	-	-	-	-	-	-
Contribuciones de Mejoras	-	-	-	-	-	-
Derechos	-	-	-	-	-	-
Productos	-	-	-	-	-	-
Aprovechamientos	-	-	-	-	-	-
Ingresos por Venta de Bienes, Prestación de Servicios y Otros Ingresos	-	-	-	-	-	-
Participaciones, Aportaciones, Convenios, Incentivos Derivados de la Colaboración Fiscal y Fondos Distintos de Aportaciones	-	-	-	-	-	-
Transferencias, Asignaciones, Subsidios y Subvenciones, y Pensiones y Jubilaciones	2,448,000	7,274,646	9,722,646	8,533,098	8,533,098	6,085,098
Ingresos Derivados de Financiamientos	-	-	-	-	-	-
Total	2,448,000	7,274,646	9,722,646	8,533,098	8,533,098	6,085,098
				Ingresos excedentes		

Estado Analítico de Ingresos Por Fuente de Financiamiento	Ingreso					Diferencia (6 = 5 - 1)
	Estimado	Ampliaciones y Reducciones	Modificado	Devengado	Recaudado	
	(1)	(2)	(3 = 1 + 2)	(4)	(5)	
Ingresos del Poder Ejecutivo Federal o Estatal y de los Municipios	-	-	-	-	-	-
Impuestos	-	-	-	-	-	-
Cuotas y Aportaciones de Seguridad Social	-	-	-	-	-	-
Contribuciones de Mejoras	-	-	-	-	-	-
Derechos	-	-	-	-	-	-
Productos ¹	-	-	-	-	-	-
Aprovechamientos ²	-	-	-	-	-	-
Participaciones, Aportaciones, Convenios, Incentivos Derivados de la Colaboración Fiscal y Fondos Distintos de Aportaciones	-	-	-	-	-	-
Transferencias, Asignaciones, Subsidios y Subvenciones, y Pensiones y Jubilaciones	-	-	-	-	-	-
Ingresos de los Entes Públicos de los Poderes Legislativo y Judicial, de los Órganos Autónomos y del Sector Paraestatal o Paramunicipal, así como de las Empresas Productivas del Estado	2,448,000	7,274,646	9,722,646	8,533,098	8,533,098	6,085,098
Cuotas y Aportaciones de Seguridad Social	-	-	-	-	-	-
Productos ¹	-	-	-	-	-	-
Ingresos por Venta de Bienes, Prestación de Servicios y Otros Ingresos ³	-	-	-	-	-	-
Transferencias, Asignaciones, Subsidios y Subvenciones, y Pensiones y Jubilaciones	2,448,000	7,274,646	9,722,646	8,533,098	8,533,098	6,085,098
Ingresos Derivados de Financiamientos	-	-	-	-	-	-
Ingresos Derivados de Financiamientos	-	-	-	-	-	-
Total	2,448,000	7,274,646	9,722,646	8,533,098	8,533,098	6,085,098
				Ingresos excedentes		

¹ Incluye intereses que generan las cuentas bancarias de los entes públicos en productos.

² Incluye donativos en efectivo del Poder Ejecutivo, entre otros aprovechamientos.

³ Se refiere a los ingresos propios obtenidos por los Poderes Legislativo y Judicial, los Órganos Autónomos y las entidades de la administración pública paraestatal y paramunicipal, por sus actividades diversas no inherentes a su operación que generan recursos y que no sean ingresos por venta de bienes o prestación de servicios, tales como donativos en efectivo, entre otros.

Concepto	Ingreso					Diferencia
	Estimado	Ampliaciones/ (Reducciones)	Modificado	Devengado	Recaudado	
Ingresos de Libre Disposición						
<i>Impuestos</i>	-	-	-	-	-	-
<i>Cuotas y Aportaciones de Seguridad Social</i>	-	-	-	-	-	-
<i>Contribuciones de Mejoras</i>	-	-	-	-	-	-
<i>Derechos</i>	-	-	-	-	-	-
<i>Productos</i>	-	-	-	-	-	-
<i>Aprovechamientos</i>	-	-	-	-	-	-
<i>Ingresos por Venta de Bienes y Prestación de Servicios</i>	-	-	-	-	-	-
<i>Participaciones</i>	-	-	-	-	-	-
Fondo General de Participaciones	-	-	-	-	-	-
Fondo de Fomento Municipal	-	-	-	-	-	-
Fondo de Fiscalización y Recaudación	-	-	-	-	-	-
Fondo de Compensación	-	-	-	-	-	-
Fondo de Extracción de Hidrocarburos	-	-	-	-	-	-
Impuesto Especial Sobre Producción y Servicios	-	-	-	-	-	-
0.136% de la Recaudación Federal Participable	-	-	-	-	-	-
3.17% Sobre Extracción de Petróleo	-	-	-	-	-	-
Gasolinas y Diésel	-	-	-	-	-	-
Fondo del Impuesto Sobre la Renta	-	-	-	-	-	-
Fondo de Estabilización de los Ingresos de las Ent. Fed.	-	-	-	-	-	-
<i>Incentivos Derivados de la Colaboración Fiscal</i>	-	-	-	-	-	-
Tenencia o Uso de Vehículos	-	-	-	-	-	-
Fondo de Compensación ISAN	-	-	-	-	-	-
Impuesto Sobre Automóviles Nuevos	-	-	-	-	-	-
Fondo de Compensación de Repecos-Intermedios	-	-	-	-	-	-
Otros Incentivos Económicos	-	-	-	-	-	-
<i>Transferencias y Asignaciones</i>	2,448,000	7,274,646	9,722,646	8,533,098	8,533,098	6,085,098
<i>Convenios</i>	-	-	-	-	-	-
Otros Convenios y Subsidios	-	-	-	-	-	-
<i>Otros Ingresos de Libre Disposición</i>	-	-	-	-	-	-
Participaciones en Ingresos Locales	-	-	-	-	-	-
Otros Ingresos de Libre Disposición	-	-	-	-	-	-
Total de Ingresos de Libre Disposición	2,448,000	7,274,646	9,722,646	8,533,098	8,533,098	6,085,098
Ingresos Excedentes de Ingresos de Libre Disposición						
Transferencias Federales Etiquetadas						
<i>Aportaciones</i>	-	-	-	-	-	-
Fondo de Aport. para la Nómina Educativa y Gto. Op.	-	-	-	-	-	-
Fondo de Aportaciones para los Servicios de Salud	-	-	-	-	-	-
Fondo de Aportaciones para la Infraestructura Social	-	-	-	-	-	-
Fondo de Aport. para el Fortalecimiento de los Municipios y de las Demarcaciones Territoriales del Distrito Federal	-	-	-	-	-	-
Fondo de Aportaciones Múltiples	-	-	-	-	-	-
Fondo de Aport. para la Educación Tec. y de Adultos	-	-	-	-	-	-
Fondo de Aportaciones para la Seguridad Pública de los Estados y del Distrito Federal	-	-	-	-	-	-
Fondo de Aportaciones para el Fortalecimiento de las Entidades Federativas	-	-	-	-	-	-
<i>Convenios</i>	-	-	-	-	-	-
Convenios de Protección Social en Salud	-	-	-	-	-	-
Convenios de Descentralización	-	-	-	-	-	-
Convenios de Reasignación	-	-	-	-	-	-
Otros Convenios y Subsidios	-	-	-	-	-	-
<i>Fondos Distintos de Aportaciones</i>	-	-	-	-	-	-
Fondo para Entidades Federativas y Municipios Productores de Hidrocarburos	-	-	-	-	-	-
Fondo Minero	-	-	-	-	-	-
<i>Transferencias, Asignaciones, Subsidios y Subvenciones, y Pensiones y Jubilaciones</i>	-	-	-	-	-	-
<i>Otras Transferencias Federales Etiquetadas</i>	-	-	-	-	-	-
Total de Transferencias Federales Etiquetadas	-	-	-	-	-	-
Ingresos Derivados de Financiamientos						
<i>Ingresos Derivados de Financiamientos</i>	-	-	-	-	-	-
Total de Ingresos	2,448,000	7,274,646	9,722,646	8,533,098	8,533,098	6,085,098
Datos Informativos						
1. Ingresos Derivados de Financiamientos con Fuente de Pago de Ingresos de Libre Disposición	-	-	-	-	-	-
2. Ingresos Derivados de Financiamientos con Fuente de Pago de Transferencias Federales Etiquetadas	-	-	-	-	-	-
3. Ingresos Derivados de Financiamientos	-	-	-	-	-	-

Segundo Informe de Cuenta Pública
Régimen Estatal de Protección Social en Salud de Morelos en Liquidación
Estado Analítico del Ejercicio del Presupuesto de Egresos
Clasificación por Objeto del Gasto (Capítulo y Concepto)
Del 1 de enero al 30 de junio de 2024
(Cifras en Pesos)



Concepto	Egresos					Subejercicio
	Aprobado	Ampliaciones/ (Reducciones)	Modificado	Devengado	Pagado	
	1	2	3 = (1 + 2)	4	5	
Servicios Personales	-	-	-	-	-	-
Remuneraciones al Personal de Carácter Permanente	-	-	-	-	-	-
Remuneraciones al Personal de Carácter Transitorio	-	-	-	-	-	-
Remuneraciones Adicionales y Especiales	-	-	-	-	-	-
Seguridad Social	-	-	-	-	-	-
Otras Prestaciones Sociales y Económicas	-	-	-	-	-	-
Previsiones	-	-	-	-	-	-
Pago de Estímulos a Servidores Públicos	-	-	-	-	-	-
Materiales y Suministros	188,996	306,513	495,509	290,554	290,554	204,955
Materiales de Admón., Emisión de Doctos. y Artículos Oficiales	120,000	269,171	389,171	242,979	242,979	146,192
Alimentos y Utensilios	12,000	1,447	13,447	4,992	4,992	8,455
Materias Primas y Materiales de Producción y Comercialización	-	-	-	-	-	-
Materiales y Artículos de Construcción y de Reparación	-	5,895	5,895	457	457	5,438
Productos Químicos, Farmacéuticos y de Laboratorio	-	-	-	-	-	-
Combustibles, Lubricantes y Aditivos	56,996	-	56,996	29,737	29,737	27,259
Vestuario, Blancos, Prendas de Protección y Artículos Deportivos	-	-	-	-	-	-
Materiales y Suministros Para Seguridad	-	-	-	-	-	-
Herramientas, Refacciones y Accesorios Menores	-	30,000	30,000	12,389	12,389	17,611
Servicios Generales	2,259,004	6,968,133	9,227,137	1,167,700	1,167,700	8,059,437
Servicios Básicos	7,548	30,000	37,548	7,852	7,852	29,696
Servicios de Arrendamiento	54,000	-	54,000	-	-	54,000
Servicios Profesionales, Científicos, Técnicos y Otros Servicios	2,145,756	-	2,145,756	1,077,871	1,077,871	1,067,885
Servicios Financieros, Bancarios y Comerciales	35,200	3,945	39,145	34,586	34,586	4,559
Servicios de Instalación, Reparación, Mantto. y Conservación	10,037	94,300	104,337	43,393	43,393	60,944
Servicios de Comunicación Social y Publicidad	-	-	-	-	-	-
Servicios de Traslado y Viáticos	-	14,640	14,640	640	640	14,000
Servicios Oficiales	-	-	-	-	-	-
Otros Servicios Generales	6,463	6,825,248	6,831,711	3,358	3,358	6,828,353
Transferencias, Asignaciones, Subsidios y Otras Ayudas	-	-	-	-	-	-
Transferencias Internas y Asignaciones al Sector Público	-	-	-	-	-	-
Transferencias al Resto del Sector Público	-	-	-	-	-	-
Subsidios y Subvenciones	-	-	-	-	-	-
Ayudas Sociales	-	-	-	-	-	-
Pensiones y Jubilaciones	-	-	-	-	-	-
Transferencias a Fideicomisos, Mandatos y Otros Análogos	-	-	-	-	-	-
Transferencias a la Seguridad Social	-	-	-	-	-	-
Donativos	-	-	-	-	-	-
Transferencias al Exterior	-	-	-	-	-	-
Bienes Muebles, Inmuebles e Intangibles	-	-	-	-	-	-
Mobiliario y Equipo de Administración	-	-	-	-	-	-
Mobiliario y Equipo Educativo y Recreativo	-	-	-	-	-	-
Equipo e Instrumental Médico y de Laboratorio	-	-	-	-	-	-
Vehículos y Equipo de Transporte	-	-	-	-	-	-
Equipo de Defensa y Seguridad	-	-	-	-	-	-
Maquinaria, Otros Equipos y Herramientas	-	-	-	-	-	-
Activos Biológicos	-	-	-	-	-	-
Bienes Inmuebles	-	-	-	-	-	-
Activos Intangibles	-	-	-	-	-	-
Inversión Pública	-	-	-	-	-	-
Obra Pública en Bienes de Dominio Público	-	-	-	-	-	-
Obra Pública en Bienes Propios	-	-	-	-	-	-
Proyectos Productivos y Acciones de Fomento	-	-	-	-	-	-
Inversiones Financieras y Otras Provisiones	-	-	-	-	-	-
Inversiones Para el Fomento de Actividades Productivas	-	-	-	-	-	-
Acciones y Participaciones de Capital	-	-	-	-	-	-
Compra de Títulos y Valores	-	-	-	-	-	-
Concesión de Préstamos	-	-	-	-	-	-
Inversiones en Fideicomisos, Mandatos y Otros Análogos	-	-	-	-	-	-
Otras Inversiones Financieras	-	-	-	-	-	-
Provisiones para Contingencias y Otras Erogaciones Especiales	-	-	-	-	-	-
Participaciones y Aportaciones	-	-	-	-	-	-
Participaciones	-	-	-	-	-	-
Aportaciones	-	-	-	-	-	-
Convenios	-	-	-	-	-	-
Deuda Pública	-	-	-	-	-	-
Amortización de la Deuda Pública	-	-	-	-	-	-
Intereses de la Deuda Pública	-	-	-	-	-	-
Comisiones de la Deuda Pública	-	-	-	-	-	-
Gastos de la Deuda Pública	-	-	-	-	-	-
Costo por Coberturas	-	-	-	-	-	-
Apoyos Financieros	-	-	-	-	-	-
Adeudos de Ejercicios Fiscales Anteriores (Adefas)	-	-	-	-	-	-
Total del Gasto	2,448,000	7,274,646	9,722,646	1,458,254	1,458,254	8,264,392

Concepto	Egresos					Subejercicio
	Aprobado	Ampliaciones / (Reducciones)	Modificado	Devengado	Pagado	
Gasto No Etiquetado	2,448,000	7,274,646	9,722,646	1,458,254	1,458,254	8,264,392
<i>Servicios Personales</i>	-	-	-	-	-	-
Remuneraciones al Personal de Carácter Permanente	-	-	-	-	-	-
Remuneraciones al Personal de Carácter Transitorio	-	-	-	-	-	-
Remuneraciones Adicionales y Especiales	-	-	-	-	-	-
Seguridad Social	-	-	-	-	-	-
Otras Prestaciones Sociales y Económicas	-	-	-	-	-	-
Previsiones	-	-	-	-	-	-
Pago de Estímulos a Servidores Públicos	-	-	-	-	-	-
<i>Materiales y Suministros</i>	188,996	306,513	495,509	290,554	290,554	204,955
Materiales de Admón., Emisión de Doctos. y Art. Oficiales	120,000	269,171	389,171	242,979	242,979	146,192
Alimentos y Utensilios	12,000	1,447	13,447	4,992	4,992	8,455
Materias Primas y Materiales de Prod. y Comercialización	-	-	-	-	-	-
Materiales y Artículos de Construcción y de Reparación	-	5,895	5,895	457	457	5,438
Productos Químicos, Farmacéuticos y de Laboratorio	-	-	-	-	-	-
Combustibles, Lubricantes y Aditivos	56,996	-	56,996	29,737	29,737	27,259
Vestuario, Blancos, Prendas de Protección y Art. Deportivos	-	-	-	-	-	-
Materiales y Suministros Para Seguridad	-	-	-	-	-	-
Herramientas, Refacciones y Accesorios Menores	-	30,000	30,000	12,389	12,389	17,611
<i>Servicios Generales</i>	2,259,004	6,968,133	9,227,137	1,167,700	1,167,700	8,059,437
Servicios Básicos	7,548	30,000	37,548	7,852	7,852	29,696
Servicios de Arrendamiento	54,000	-	54,000	-	-	54,000
Servicios Profesionales, Científicos, Técnicos y Otros Serv.	2,145,756	-	2,145,756	1,077,871	1,077,871	1,067,885
Servicios Financieros, Bancarios y Comerciales	35,200	3,945	39,145	34,586	34,586	4,559
Servicios de Instalación, Reparación, Mantto. y Conservación	10,037	94,300	104,337	43,393	43,393	60,944
Servicios de Comunicación Social y Publicidad	-	-	-	-	-	-
Servicios de Traslado y Viáticos	-	14,640	14,640	640	640	14,000
Servicios Oficiales	-	-	-	-	-	-
Otros Servicios Generales	6,463	6,825,248	6,831,711	3,358	3,358	6,828,353
<i>Transferencias, Asignaciones, Subsidios y Otras Ayudas</i>	-	-	-	-	-	-
Transferencias Internas y Asignaciones al Sector Público	-	-	-	-	-	-
Transferencias al Resto del Sector Público	-	-	-	-	-	-
Subsidios y Subvenciones	-	-	-	-	-	-
Ayudas Sociales	-	-	-	-	-	-
Pensiones y Jubilaciones	-	-	-	-	-	-
Transferencias a Fideicomisos, Mandatos y Otros Análogos	-	-	-	-	-	-
Transferencias a la Seguridad Social	-	-	-	-	-	-
Donativos	-	-	-	-	-	-
Transferencias al Exterior	-	-	-	-	-	-
<i>Bienes Muebles, Inmuebles e Intangibles</i>	-	-	-	-	-	-
Mobiliario y Equipo de Administración	-	-	-	-	-	-
Mobiliario y Equipo Educativo y Recreativo	-	-	-	-	-	-
Equipo e Instrumental Médico y de Laboratorio	-	-	-	-	-	-
Vehículos y Equipo de Transporte	-	-	-	-	-	-
Equipo de Defensa y Seguridad	-	-	-	-	-	-
Maquinaria, Otros Equipos y Herramientas	-	-	-	-	-	-
Activos Biológicos	-	-	-	-	-	-
Bienes Inmuebles	-	-	-	-	-	-
Activos Intangibles	-	-	-	-	-	-
<i>Inversión Pública</i>	-	-	-	-	-	-
Obra Pública en Bienes de Dominio Público	-	-	-	-	-	-
Obra Pública en Bienes Propios	-	-	-	-	-	-
Proyectos Productivos y Acciones de Fomento	-	-	-	-	-	-
<i>Inversiones Financieras y Otras Provisiones</i>	-	-	-	-	-	-
Inversiones Para el Fomento de Actividades Productivas	-	-	-	-	-	-
Acciones y Participaciones de Capital	-	-	-	-	-	-
Compra de Títulos y Valores	-	-	-	-	-	-
Concesión de Préstamos	-	-	-	-	-	-
Inversiones en Fideicomisos, Mandatos y Otros Análogos	-	-	-	-	-	-
Fideicomiso de Desastres Naturales (Informativo)	-	-	-	-	-	-
Otras Inversiones Financieras	-	-	-	-	-	-
Provisiones para Contingencias y Otras Erogaciones Especiales	-	-	-	-	-	-
<i>Participaciones y Aportaciones</i>	-	-	-	-	-	-
Participaciones	-	-	-	-	-	-
Aportaciones	-	-	-	-	-	-
Convenios	-	-	-	-	-	-
<i>Deuda Pública</i>	-	-	-	-	-	-
Amortización de la Deuda Pública	-	-	-	-	-	-
Intereses de la Deuda Pública	-	-	-	-	-	-
Comisiones de la Deuda Pública	-	-	-	-	-	-
Gastos de la Deuda Pública	-	-	-	-	-	-
Costo por Coberturas	-	-	-	-	-	-
Apoyos Financieros	-	-	-	-	-	-
Adeudos de Ejercicios Fiscales Anteriores (Adefas)	-	-	-	-	-	-

Concepto	Egresos					Subejercicio
	Aprobado	Ampliaciones / (Reducciones)	Modificado	Devengado	Pagado	
Gasto Etiquetado	-	-	-	-	-	-
Servicios Personales	-	-	-	-	-	-
Remuneraciones al Personal de Carácter Permanente	-	-	-	-	-	-
Remuneraciones al Personal de Carácter Transitorio	-	-	-	-	-	-
Remuneraciones Adicionales y Especiales	-	-	-	-	-	-
Seguridad Social	-	-	-	-	-	-
Otras Prestaciones Sociales y Económicas	-	-	-	-	-	-
Previsiones	-	-	-	-	-	-
Pago de Estímulos a Servidores Públicos	-	-	-	-	-	-
Materiales y Suministros	-	-	-	-	-	-
Materiales de Admón., Emisión de Doctos. y Art. Oficiales	-	-	-	-	-	-
Alimentos y Utensilios	-	-	-	-	-	-
Materias Primas y Materiales de Prod. y Comercialización	-	-	-	-	-	-
Materiales y Artículos de Construcción y de Reparación	-	-	-	-	-	-
Productos Químicos, Farmacéuticos y de Laboratorio	-	-	-	-	-	-
Combustibles, Lubricantes y Aditivos	-	-	-	-	-	-
Vestuario, Blancos, Prendas de Protección y Art. Deportivos	-	-	-	-	-	-
Materiales y Suministros Para Seguridad	-	-	-	-	-	-
Herramientas, Refacciones y Accesorios Menores	-	-	-	-	-	-
Servicios Generales	-	-	-	-	-	-
Servicios Básicos	-	-	-	-	-	-
Servicios de Arrendamiento	-	-	-	-	-	-
Servicios Profesionales, Científicos, Técnicos y Otros Serv.	-	-	-	-	-	-
Servicios Financieros, Bancarios y Comerciales	-	-	-	-	-	-
Servicios de Instalación, Reparación, Mantto. y Conservación	-	-	-	-	-	-
Servicios de Comunicación Social y Publicidad	-	-	-	-	-	-
Servicios de Traslado y Viáticos	-	-	-	-	-	-
Servicios Oficiales	-	-	-	-	-	-
Otros Servicios Generales	-	-	-	-	-	-
Transferencias, Asignaciones, Subsidios y Otras Ayudas	-	-	-	-	-	-
Transferencias Internas y Asignaciones al Sector Público	-	-	-	-	-	-
Transferencias al Resto del Sector Público	-	-	-	-	-	-
Subsidios y Subvenciones	-	-	-	-	-	-
Ayudas Sociales	-	-	-	-	-	-
Pensiones y Jubilaciones	-	-	-	-	-	-
Transferencias a Fideicomisos, Mandatos y Otros Análogos	-	-	-	-	-	-
Transferencias a la Seguridad Social	-	-	-	-	-	-
Donativos	-	-	-	-	-	-
Transferencias al Exterior	-	-	-	-	-	-
Bienes Muebles, Inmuebles e Intangibles	-	-	-	-	-	-
Mobiliario y Equipo de Administración	-	-	-	-	-	-
Mobiliario y Equipo Educativo y Recreativo	-	-	-	-	-	-
Equipo e Instrumental Médico y de Laboratorio	-	-	-	-	-	-
Vehículos y Equipo de Transporte	-	-	-	-	-	-
Equipo de Defensa y Seguridad	-	-	-	-	-	-
Maquinaria, Otros Equipos y Herramientas	-	-	-	-	-	-
Activos Biológicos	-	-	-	-	-	-
Bienes Inmuebles	-	-	-	-	-	-
Activos Intangibles	-	-	-	-	-	-
Inversión Pública	-	-	-	-	-	-
Obra Pública en Bienes de Dominio Público	-	-	-	-	-	-
Obra Pública en Bienes Propios	-	-	-	-	-	-
Proyectos Productivos y Acciones de Fomento	-	-	-	-	-	-
Inversiones Financieras y Otras Provisiones	-	-	-	-	-	-
Inversiones Para el Fomento de Actividades Productivas	-	-	-	-	-	-
Acciones y Participaciones de Capital	-	-	-	-	-	-
Compra de Títulos y Valores	-	-	-	-	-	-
Concesión de Préstamos	-	-	-	-	-	-
Inversiones en Fideicomisos, Mandatos y Otros Análogos	-	-	-	-	-	-
Fideicomiso de Desastres Naturales (Informativo)	-	-	-	-	-	-
Otras Inversiones Financieras	-	-	-	-	-	-
Provisiones para Contingencias y Otras Erogaciones Especiales	-	-	-	-	-	-
Participaciones y Aportaciones	-	-	-	-	-	-
Participaciones	-	-	-	-	-	-
Aportaciones	-	-	-	-	-	-
Convenios	-	-	-	-	-	-
Deuda Pública	-	-	-	-	-	-
Amortización de la Deuda Pública	-	-	-	-	-	-
Intereses de la Deuda Pública	-	-	-	-	-	-
Comisiones de la Deuda Pública	-	-	-	-	-	-
Gastos de la Deuda Pública	-	-	-	-	-	-
Costo por Coberturas	-	-	-	-	-	-
Apoyos Financieros	-	-	-	-	-	-
Adeudos de Ejercicios Fiscales Anteriores (Adefas)	-	-	-	-	-	-
Total de Egresos	2,448,000	7,274,646	9,722,646	1,458,254	1,458,254	8,264,392

Concepto	Egresos					Subejercicio 6 = (3 - 4)
	Aprobado	Ampliaciones/ (Reducciones)	Modificado	Devengado	Pagado	
	1	2	3 = (1 + 2)	4	5	
Jefatura de la Oficina de la Gobernatura del Estado	-	-	-	-	-	-
Secretaría de Gobierno	-	-	-	-	-	-
Secretaría de Hacienda	-	-	-	-	-	-
Secretaría de Desarrollo Económico y del Trabajo	-	-	-	-	-	-
Secretaría de Desarrollo Agropecuario	-	-	-	-	-	-
Secretaría de Obras Públicas	-	-	-	-	-	-
Secretaría de Educación	-	-	-	-	-	-
Secretaría de Salud	-	-	-	-	-	-
Secretaría de Administración	-	-	-	-	-	-
Secretaría de la Contraloría	-	-	-	-	-	-
Secretaría de Turismo y Cultura	-	-	-	-	-	-
Secretaría de Desarrollo Social	-	-	-	-	-	-
Secretaría de Desarrollo Sustentable	-	-	-	-	-	-
Secretaría de Movilidad y Transporte	-	-	-	-	-	-
Comisión Estatal de Seguridad Pública	-	-	-	-	-	-
Consejería Jurídica	-	-	-	-	-	-
Gastos Institucionales	-	-	-	-	-	-
Total del Gasto	-	-	-	-	-	-

Régimen Estatal de Protección Social en Salud de Morelos en Liquidación
 Estado Analítico del Ejercicio del Presupuesto de Egresos
 Clasificación Administrativa
 Del 1 de enero al 30 de junio de 2024

Concepto	Egresos					Subejercicio 6 = (3 - 4)
	Aprobado	Ampliaciones/ (Reducciones)	Modificado	Devengado	Pagado	
	1	2	3 = (1 + 2)	4	5	
Poder Ejecutivo	-	-	-	-	-	-
Poder Legislativo	-	-	-	-	-	-
Poder Judicial	-	-	-	-	-	-
Organismos Autónomos	-	-	-	-	-	-
Poder Ejecutivo de los Municipios	-	-	-	-	-	-
Total del Gasto	-	-	-	-	-	-

Sector Paraestatal del Gobierno del Estado de Morelos
 Estado Analítico del Ejercicio del Presupuesto de Egresos
 Clasificación Administrativa
 Del 1 de enero al 30 de junio de 2024

Concepto	Egresos					Subejercicio 6 = (3 - 4)
	Aprobado	Ampliaciones/ (Reducciones)	Modificado	Devengado	Pagado	
	1	2	3 = (1 + 2)	4	5	
Entidades Paraestatales y Fideicomisos No Empresariales y No Financieros	2,448,000	7,274,646	9,722,646	1,458,254	1,458,254	8,264,392
Instituciones Públicas de la Seguridad Social	-	-	-	-	-	-
Entidades Paraestatales Empresariales No Financieras con Participación Estatal Mayoritaria	-	-	-	-	-	-
Fideicomisos Empresariales No Financieros con Participación Estatal Mayoritaria	-	-	-	-	-	-
Entidades Paraestatales Empresariales Financieras Monetarias con Participación Estatal Mayoritaria	-	-	-	-	-	-
Entidades Paraestatales Empresariales Financieras No Monetarias con Participación Estatal Mayoritaria	-	-	-	-	-	-
Fideicomisos Financieros Públicos con Participación Estatal Mayoritaria	-	-	-	-	-	-
Total del Gasto	2,448,000	7,274,646	9,722,646	1,458,254	1,458,254	8,264,392

Concepto	Egresos					Subejercicio
	Aprobado	Ampliaciones/ (Reducciones)	Modificado	Devengado	Pagado	
Gasto No Etiquetado	2,448,000	7,274,646	9,722,646	1,458,254	1,458,254	8,264,392
Jefatura de la Oficina de la Gubernatura del Estado	-	-	-	-	-	-
Secretaría de Gobierno	-	-	-	-	-	-
Secretaría de Hacienda	-	-	-	-	-	-
Secretaría de Desarrollo Económico y del Trabajo	-	-	-	-	-	-
Secretaría de Desarrollo Agropecuario	-	-	-	-	-	-
Secretaría de Obras Públicas	-	-	-	-	-	-
Secretaría de Educación	-	-	-	-	-	-
Secretaría de Salud	-	-	-	-	-	-
Secretaría de Administración	-	-	-	-	-	-
Secretaría de la Contraloría	-	-	-	-	-	-
Secretaría de Turismo y Cultura	-	-	-	-	-	-
Secretaría de Desarrollo Social	-	-	-	-	-	-
Secretaría de Desarrollo Sustentable	-	-	-	-	-	-
Secretaría de Movilidad y Transporte	-	-	-	-	-	-
Comisión Estatal de Seguridad Pública	-	-	-	-	-	-
Consejería Jurídica	-	-	-	-	-	-
Gastos Institucionales	-	-	-	-	-	-
Poder Legislativo	-	-	-	-	-	-
Poder Judicial	-	-	-	-	-	-
Organismos Autónomos	-	-	-	-	-	-
Entidades Paraestatales y Fideicomisos No Empresariales y No Financieros	2,448,000	7,274,646	9,722,646	1,458,254	1,458,254	8,264,392
Entidades Paraestatales Empresariales No Financieras con Participación Estatal Mayoritaria	-	-	-	-	-	-
Poder Ejecutivo de los Municipios	-	-	-	-	-	-
Gasto Etiquetado	-	-	-	-	-	-
Jefatura de la Oficina de la Gubernatura del Estado	-	-	-	-	-	-
Secretaría de Gobierno	-	-	-	-	-	-
Secretaría de Hacienda	-	-	-	-	-	-
Secretaría de Desarrollo Económico y del Trabajo	-	-	-	-	-	-
Secretaría de Desarrollo Agropecuario	-	-	-	-	-	-
Secretaría de Obras Públicas	-	-	-	-	-	-
Secretaría de Educación	-	-	-	-	-	-
Secretaría de Salud	-	-	-	-	-	-
Secretaría de Administración	-	-	-	-	-	-
Secretaría de la Contraloría	-	-	-	-	-	-
Secretaría de Turismo y Cultura	-	-	-	-	-	-
Secretaría de Desarrollo Social	-	-	-	-	-	-
Secretaría de Desarrollo Sustentable	-	-	-	-	-	-
Secretaría de Movilidad y Transporte	-	-	-	-	-	-
Comisión Estatal de Seguridad Pública	-	-	-	-	-	-
Consejería Jurídica	-	-	-	-	-	-
Gastos Institucionales	-	-	-	-	-	-
Poder Legislativo	-	-	-	-	-	-
Poder Judicial	-	-	-	-	-	-
Organismos Autónomos	-	-	-	-	-	-
Entidades Paraestatales y Fideicomisos No Empresariales y No Financieros	-	-	-	-	-	-
Entidades Paraestatales Empresariales No Financieras con Participación Estatal Mayoritaria	-	-	-	-	-	-
Poder Ejecutivo de los Municipios	-	-	-	-	-	-
Total de Egresos	2,448,000	7,274,646	9,722,646	1,458,254	1,458,254	8,264,392

Concepto	Egresos					Subejercicio
	Aprobado	Ampliaciones/ (Reducciones)	Modificado	Devengado	Pagado	
	1	2	3 = (1 + 2)	4	5	
Gobierno	-	-	-	-	-	-
Legislación	-	-	-	-	-	-
Justicia	-	-	-	-	-	-
Coordinación de la Política de Gobierno	-	-	-	-	-	-
Relaciones Exteriores	-	-	-	-	-	-
Asuntos Financieros y Hacendarios	-	-	-	-	-	-
Seguridad Nacional	-	-	-	-	-	-
Asuntos de Orden Público y de Seguridad Interior	-	-	-	-	-	-
Otros Servicios Generales	-	-	-	-	-	-
Desarrollo Social	2,448,000	7,274,646	9,722,646	1,458,254	1,458,254	8,264,392
Protección Ambiental	-	-	-	-	-	-
Vivienda y Servicios a la Comunidad	-	-	-	-	-	-
Salud	2,448,000	7,274,646	9,722,646	1,458,254	1,458,254	8,264,392
Recreación, Cultura y Otras Manifestaciones Sociales	-	-	-	-	-	-
Educación	-	-	-	-	-	-
Protección Social	-	-	-	-	-	-
Otros Asuntos Sociales	-	-	-	-	-	-
Desarrollo Económico	-	-	-	-	-	-
Asuntos Económicos, Comerciales y Laborales en General	-	-	-	-	-	-
Agropecuaria, Silvicultura, Pesca y Caza	-	-	-	-	-	-
Combustibles y Energía	-	-	-	-	-	-
Minería, Manufacturas y Construcción	-	-	-	-	-	-
Transporte	-	-	-	-	-	-
Comunicaciones	-	-	-	-	-	-
Turismo	-	-	-	-	-	-
Ciencia, Tecnología e Innovación	-	-	-	-	-	-
Otras Industrias y Otros Asuntos Económicos	-	-	-	-	-	-
Otras no Clasificadas en Funciones Anteriores	-	-	-	-	-	-
Transacciones de la Deuda Pública / Costo Financiero de la Deuda	-	-	-	-	-	-
Transferencias, Participaciones y Aportaciones entre Diferentes Niveles y Ordenes de Gobierno	-	-	-	-	-	-
Saneamiento del Sistema Financiero	-	-	-	-	-	-
Adeudos de Ejercicios Fiscales Anteriores	-	-	-	-	-	-
Total del Gasto	2,448,000	7,274,646	9,722,646	1,458,254	1,458,254	8,264,392


Concepto	Egresos					Subejercicio
	Aprobado	Ampliaciones/ (Reducciones)	Modificado	Devengado	Pagado	
Gasto No Etiquetado	2,448,000	7,274,646	9,722,646	1,458,254	1,458,254	8,264,392
<i>Gobierno</i>	-	-	-	-	-	-
Legislación	-	-	-	-	-	-
Justicia	-	-	-	-	-	-
Coordinación de la Política de Gobierno	-	-	-	-	-	-
Relaciones Exteriores	-	-	-	-	-	-
Asuntos Financieros y Hacendarios	-	-	-	-	-	-
Seguridad Nacional	-	-	-	-	-	-
Asuntos de Orden Público y de Seguridad Interior	-	-	-	-	-	-
Otros Servicios Generales	-	-	-	-	-	-
<i>Desarrollo Social</i>	2,448,000	7,274,646	9,722,646	1,458,254	1,458,254	8,264,392
Protección Ambiental	-	-	-	-	-	-
Vivienda y Servicios a la Comunidad	-	-	-	-	-	-
Salud	2,448,000	7,274,646	9,722,646	1,458,254	1,458,254	8,264,392
Recreación, Cultura y Otras Manifestaciones Sociales	-	-	-	-	-	-
Educación	-	-	-	-	-	-
Protección Social	-	-	-	-	-	-
Otros Asuntos Sociales	-	-	-	-	-	-
<i>Desarrollo Económico</i>	-	-	-	-	-	-
Asuntos Económicos, Comerciales y Laborales en Gral.	-	-	-	-	-	-
Agropecuaria, Silvicultura, Pesca y Caza	-	-	-	-	-	-
Combustibles y Energía	-	-	-	-	-	-
Minería, Manufacturas y Construcción	-	-	-	-	-	-
Transporte	-	-	-	-	-	-
Comunicaciones	-	-	-	-	-	-
Turismo	-	-	-	-	-	-
Ciencia, Tecnología e Innovación	-	-	-	-	-	-
Otras Industrias y Otros Asuntos Económicos	-	-	-	-	-	-
<i>Otras no Clasificadas en Funciones Anteriores</i>	-	-	-	-	-	-
Transacciones de la Deuda Pública / Costo Financiero de la Deuda	-	-	-	-	-	-
Transferencias, Participaciones y Aportaciones entre Diferentes Niveles y Ordenes de Gobierno	-	-	-	-	-	-
Saneamiento del Sistema Financiero	-	-	-	-	-	-
Adeudos de Ejercicios Fiscales Anteriores	-	-	-	-	-	-
Gasto Etiquetado	-	-	-	-	-	-
<i>Gobierno</i>	-	-	-	-	-	-
Legislación	-	-	-	-	-	-
Justicia	-	-	-	-	-	-
Coordinación de la Política de Gobierno	-	-	-	-	-	-
Relaciones Exteriores	-	-	-	-	-	-
Asuntos Financieros y Hacendarios	-	-	-	-	-	-
Seguridad Nacional	-	-	-	-	-	-
Asuntos de Orden Público y de Seguridad Interior	-	-	-	-	-	-
Otros Servicios Generales	-	-	-	-	-	-
<i>Desarrollo Social</i>	-	-	-	-	-	-
Protección Ambiental	-	-	-	-	-	-
Vivienda y Servicios a la Comunidad	-	-	-	-	-	-
Salud	-	-	-	-	-	-
Recreación, Cultura y Otras Manifestaciones Sociales	-	-	-	-	-	-
Educación	-	-	-	-	-	-
Protección Social	-	-	-	-	-	-
Otros Asuntos Sociales	-	-	-	-	-	-
<i>Desarrollo Económico</i>	-	-	-	-	-	-
Asuntos Económicos, Comerciales y Laborales en Gral.	-	-	-	-	-	-
Agropecuaria, Silvicultura, Pesca y Caza	-	-	-	-	-	-
Combustibles y Energía	-	-	-	-	-	-
Minería, Manufacturas y Construcción	-	-	-	-	-	-
Transporte	-	-	-	-	-	-
Comunicaciones	-	-	-	-	-	-
Turismo	-	-	-	-	-	-
Ciencia, Tecnología e Innovación	-	-	-	-	-	-
Otras Industrias y Otros Asuntos Económicos	-	-	-	-	-	-
<i>Otras no Clasificadas en Funciones Anteriores</i>	-	-	-	-	-	-
Transacciones de la Deuda Pública / Costo Financiero de la Deuda	-	-	-	-	-	-
Transferencias, Participaciones y Aportaciones entre Diferentes Niveles y Ordenes de Gobierno	-	-	-	-	-	-
Saneamiento del Sistema Financiero	-	-	-	-	-	-
Adeudos de Ejercicios Fiscales Anteriores	-	-	-	-	-	-
Total del Egresos	2,448,000	7,274,646	9,722,646	1,458,254	1,458,254	8,264,392

Segundo Informe de Cuenta Pública
 Régimen Estatal de Protección Social en Salud de Morelos en Liquidación
 Estado Analítico del Ejercicio del Presupuesto de Egresos Detallado - LDF
 Clasificación de Servicios Personales por Categoría
 Del 1 de enero al 30 de junio de 2024
 (Cifras en Pesos)



Concepto	Egresos					Subejercicio
	Aprobado	Ampliaciones/ (Reducciones)	Modificado	Devengado	Pagado	
Gasto No Etiquetado	-	-	-	-	-	-
Personal Administrativo y de Servicio Público	-	-	-	-	-	-
Magisterio	-	-	-	-	-	-
Servicios de Salud	-	-	-	-	-	-
Personal Administrativo	-	-	-	-	-	-
Personal Médico, Paramédico y afín	-	-	-	-	-	-
Seguridad Pública	-	-	-	-	-	-
Gastos Asociados a la Implementación de Nuevas Leyes Fed. o Reformas a las Mismas	-	-	-	-	-	-
Nombre del Programa o Ley 1	-	-	-	-	-	-
Nombre del Programa o Ley 2	-	-	-	-	-	-
Sentencias Laborales Definitivas	-	-	-	-	-	-
Gasto Etiquetado	-	-	-	-	-	-
Personal Administrativo y de Servicio Público	-	-	-	-	-	-
Magisterio	-	-	-	-	-	-
Servicios de Salud	-	-	-	-	-	-
Personal Administrativo	-	-	-	-	-	-
Personal Médico, Paramédico y afín	-	-	-	-	-	-
Seguridad Pública	-	-	-	-	-	-
Gastos Asociados a la Implementación de Nuevas Leyes Fed. o Reformas a las Mismas	-	-	-	-	-	-
Nombre del Programa o Ley 1	-	-	-	-	-	-
Nombre del Programa o Ley 2	-	-	-	-	-	-
Sentencias Laborales Definitivas	-	-	-	-	-	-
Total del Gasto en Servicios Personales	-	-	-	-	-	-

NO APLICA


Segundo Informe de Cuenta Pública
Régimen Estatal de Protección Social en Salud de Morelos en Liquidación
Estado Analítico del Ejercicio del Presupuesto de Egresos
Clasificación Económica (por Tipo de Gasto)
Del 1 de enero al 30 de junio de 2024
(Cifras en Pesos)



Concepto	Egresos						Subejercicio
	Aprobado	Ampliaciones/ (Reducciones)	Modificado	Devengado	Pagado		
	1	2	3 = (1 + 2)	4	5	6 = (3 - 4)	
Gasto Corriente	2,448,000	7,274,646	9,722,646	1,458,254	1,458,254	8,264,392	
Gasto de Capital	-	-	-	-	-	-	
Amortización de la Deuda y Disminución de Pasivos	-	-	-	-	-	-	
Pensiones y Jubilaciones	-	-	-	-	-	-	
Participaciones	-	-	-	-	-	-	
Total del Gasto	2,448,000	7,274,646	9,722,646	1,458,254	1,458,254	8,264,392	



Segundo Informe de Cuenta Pública
Régimen Estatal de Protección Social en Salud de Morelos en Liquidación
Flujo de Fondos
Del 01 de Enero al 30 de Junio del 2024
(Cifras en Pesos)



CONCEPTO	ESTIMADO	DEVENGADO	PAGADO
Ingresos Libre Disposición	2,448,000	8,533,098	8,533,098
Trasferencias Federales Etiquetadas			
Total	2,448,000	8,533,098	8,533,098
Gasto no Etiquetado	2,448,000	1,458,254	1,458,254
Gasto Etiquetado			
Total	2,448,000	1,458,254	1,458,254
Superavit o Deficit		7,074,844	7,074,844



Información Programática

SEGUNDO INFORME DE CUENTA PÚBLICA
RÉGIMEN ESTATAL DE PROTECCIÓN SOCIAL
EN SALUD DE MORELOS EN LIQUIDACIÓN
ENERO - JUNIO

2024

Segundo Informe de Cuenta Pública
Régimen Estatal de Protección Social en Salud de Morelos en Liquidación
Gasto por Categoría Programática
Del 1 de enero al 30 de junio de 2024
(Cifras en Pesos)



Concepto	Egresos					Subejercicio
	Aprobado	Ampliaciones/ (Reducciones)	Modificado	Devengado	Pagado	
	1	2	3 = (1 + 2)	4	5	6 = (3 - 4)
Programas						
Subsidios: Sector Social y Privado o Ent. Federativas y Municipios	-	-	-	-	-	-
Sujetos a Reglas de Operación	-	-	-	-	-	-
Otros Subsidios	-	-	-	-	-	-
Desempeño de las Funciones						
Prestación de Servicios Públicos	-	-	-	-	-	-
Provisión de Bienes Públicos	-	-	-	-	-	-
Planeación, Seguimiento y Evaluación de Políticas Públicas	-	-	-	-	-	-
Promoción y Fomento	-	-	-	-	-	-
Regulación y Supervisión	-	-	-	-	-	-
Funciones de las Fuerzas Armadas (Únicamente Gobierno Federal)	-	-	-	-	-	-
Específicos	-	-	-	-	-	-
Proyectos de Inversión	-	-	-	-	-	-
Administrativos y de Apoyo						
Apoyo al Proceso Presupuestario y para Mejorar la Eficiencia Institucional	-	-	-	-	-	-
Apoyo a la Función Pública y al Mejoramiento de la Gestión	-	-	-	-	-	-
Operaciones Ajenas	-	-	-	-	-	-
Compromisos						
Obligaciones de Cumplimiento de Resolución Jurisdiccional	-	-	-	-	-	-
Desastres Naturales	-	-	-	-	-	-
Obligaciones						
Pensiones y Jubilaciones	-	-	-	-	-	-
Aportaciones a la Seguridad Social	-	-	-	-	-	-
Aportaciones a Fondos de Estabilización	-	-	-	-	-	-
Aportaciones a Fondos de Inversión y Reestructura de Pensiones	-	-	-	-	-	-
Programas de Gasto Federalizado (Gobierno Federal)						
Gasto Federalizado	2,448,000	7,274,646	9,722,646	1,458,254	1,458,254	8,264,392
Participaciones a Entidades Federativas y Municipios						
Costo financiero, deuda o apoyos a deudores y ahorradores de la banca	-	-	-	-	-	-
Adeudos de ejercicios fiscales anteriores	-	-	-	-	-	-
Total del Gasto	2,448,000	7,274,646	9,722,646	1,458,254	1,458,254	8,264,392

Segundo Informe de Cuenta Pública
 Régimen Estatal de Protección Social en Salud de Morelos en Liquidación
 Indicadores de Postura Fiscal
 Del 1 de enero al 30 de junio de 2024
 (Cifras en Pesos)



Concepto	Estimado/Aprobado	Devengado	Recaudado/Pagado
I. Ingresos Presupuestarios	2,448,000	8,533,098	8,533,098
1. Ingresos del Gobierno de la Entidad Federativa	-	-	-
2. Ingresos del Sector Paraestatal	2,448,000	8,533,098	8,533,098
II. Egresos Presupuestarios	2,448,000	1,458,254	1,458,254
3. Egresos del Gobierno de la Entidad Federativa	-	-	-
4. Egresos del Sector Paraestatal	2,448,000	1,458,254	1,458,254
III. Balance Presupuestario (Superávit o Déficit) (III= I - II)	-	7,074,844	7,074,844

Concepto	Estimado/Aprobado	Devengado	Recaudado/Pagado
III. Balance presupuestario (Superávit o Déficit)	-	7,074,844	7,074,844
IV. Intereses, Comisiones y Gastos de la Deuda	-	-	-
V. Balance Primario (Superávit o Déficit) (V= III + IV)	-	7,074,844	7,074,844

Concepto	Estimado/Aprobado	Devengado	Recaudado/Pagado
A. Financiamiento	-	-	-
B. Amortización de la deuda	-	-	-
C. Financiamiento Neto	-	-	-



Anexos

SEGUNDO INFORME DE CUENTA PÚBLICA
RÉGIMEN ESTATAL DE PROTECCIÓN SOCIAL
EN SALUD DE MORELOS EN LIQUIDACIÓN
ENERO - JUNIO

2024



MORELOS
ANFITRIÓN DEL MUNDO

Gobierno del Estado
2018-2024

Informe de Cuenta Pública
Tomo 7 (Parte 6 de 7): Entidades Paraestatales
Cuernavaca, Morelos a 30 de julio de 2024



<http://morelos.gob.mx>



Gobierno Estado de Morelos



@GobiernoMorelos