




MORELOS
2018 - 2024



MORELOS
ANFITRIÓN DEL MUNDO
Gobierno del Estado
2018-2024

INFORME DE CUENTA PÚBLICA SEGUNDO TRIMESTRE 2024



CONSOLIDACIÓN DE LAS ENTIDADES PARAESTATALES / TOMO 7

Parte 5 de 7



MORELOS

2018 - 2024

CONSOLIDACIÓN ENTIDADES PARAESTATALES (Parte 5 de 7)





MORELOS
2018 - 2024



Índice

Información Financiera de las entidades paraestatales y fideicomisos no empresariales y no financieros:

- Instituto de Crédito para los Trabajadores al Servicio del Gobierno del Estado de Morelos. 1
 - Instituto de la Defensoría Pública del Estado de Morelos. 103
 - Instituto de la Educación Básica del Estado de Morelos. 163
 - Instituto de Servicios Registrales y Catastrales del Estado de Morelos. 261
 - Instituto del Deporte y Cultura Física del Estado de Morelos. 335
 - Instituto Estatal de Educación para Adultos. 401
-



MORELOS
2018 - 2024



Instituto de Crédito para los Trabajadores al Servicio del Gobierno del Estado de Morelos

SEGUNDO INFORME DE CUENTA PÚBLICA
ENTIDADES PARAESTATALES
ENERO - JUNIO

2024



Introducción

SEGUNDO INFORME DE CUENTA PÚBLICA
INSTITUTO DE CRÉDITO PARA LOS TRABAJADORES AL
SERVICIO DEL GOBIERNO DEL ESTADO DE MORELOS
ENERO - JUNIO

2024

Introducción

ARMONIZACIÓN CONTABLE

En cumplimiento de la Ley General de Contabilidad Gubernamental para instrumentar la Armonización Contable en términos de lo señalado por el Consejo Nacional de Armonización Contable (CONAC), la Dirección de Informática en términos de la propuesta autorizada que presento a la alta Dirección, está realizando los desarrollos informáticos, interactuando con las unidades responsables del gasto, que serán las usuarias del Sistema Integral Contable y Financiero (SICOFI), programando liberar el sistema por módulos, hasta su total implementación y puesta en marcha de acuerdo al cronograma autorizado.



Información Contable

SEGUNDO INFORME DE CUENTA PÚBLICA
INSTITUTO DE CRÉDITO PARA LOS TRABAJADORES AL
SERVICIO DEL GOBIERNO DEL ESTADO DE MORELOS
ENERO - JUNIO

2024



Segundo Informe de Cuenta Pública
INSTITUTO DE CRÉDITO PARA LOS TRABAJADORES AL SERVICIO DEL GOBIERNO DEL ESTADO DE MORELOS
 Estado de Actividades
 Del 1 de enero al 30 de junio de 2023 y 2024
 (Cifras en Pesos)



Concepto	2024	2023	Concepto	2024	2023
INGRESOS Y OTROS BENEFICIOS			GASTOS Y OTRAS PÉRDIDAS		
<i>Ingresos de Gestión</i>			<i>Gastos de Funcionamiento</i>		
Impuestos	43,352,500	39,950,484	Servicios Personales	40,454,859	39,055,510
Cuotas y Aportaciones de Seguridad Social	-	-	Materiales y Suministros	31,010,838	30,168,430
Contribuciones de Mejoras	42,406,367	39,145,836	Servicios Generales	2,046,441	1,519,586
Derechos	-	-		7,397,580	7,367,494
Productos	-	-	<i>Transferencias, Asignaciones, Subsidios y Otras Ayudas</i>		
Aprovechamientos	-	-	Transferencias Internas y Asignaciones al Sector Público	9,672,572	7,784,716
Ingresos por Venta de Bienes y Prestación de Servicios	946,133	804,648	Transferencias al Resto del Sector Público	-	-
			Subsidios y Subvenciones	-	-
<i>Participaciones, Aportaciones, Convenios, Incentivos Derivados de la Colaboración Fiscal, Fondos Distintos de Aportaciones, Transferencias, Asignaciones, Subsidios y Subvenciones, y Pensiones y Jubilaciones</i>			Ayudas Sociales	1,230,000	941,990
Participaciones, Aportaciones, Convenios, Incentivos Derivados de la Colaboración Fiscal y Fondos Distintos de Aportaciones	-	-	Pensiones y Jubilaciones	8,132,572	6,572,726
Transferencias, Asignaciones, Subsidios y Subvenciones, y Pensiones y Jubilaciones	-	-	Transferencias a Fideicomisos, Mandatos y Contratos Análogos	-	-
			Transferencias a la Seguridad Social	-	-
			Donativos	310,000	270,000
			Transferencias al Exterior	-	-
			<i>Participaciones y Aportaciones</i>		
			Participaciones	-	-
			Aportaciones	-	-
			Convenios	-	-
Otros Ingresos y Beneficios	235,272,662	230,119,020	<i>Intereses, Comisiones y Otros Gastos de la Deuda Pública</i>		
Ingresos Financieros	235,272,662	230,119,020	Intereses de la Deuda Pública	-	-
Incremento por Variación de Inventarios	-	-	Comisiones de la Deuda Pública	-	-
Disminución del Exceso de Estimaciones por Pérdida o Deterioro u Obsolescencia	-	-	Gastos de la Deuda Pública	-	-
Disminución del Exceso de Provisiones	-	-	Costo por Coberturas	-	-
Otros Ingresos y Beneficios Varios	-	-	Apoyos Financieros	-	-
			<i>Otros Gastos y Pérdidas Extraordinarias</i>		
Total de Ingresos y Otros Beneficios	278,625,162	270,069,504	Estimaciones, Depreciaciones, Deterioros, Obsolescencia y Amortizaciones	2,272,766	2,877,962
			Provisiones	1,549,098	2,314,373
			Disminución de Inventarios	-	-
			Otros Gastos	723,668	563,589
			<i>Inversión Pública</i>		
			Inversión Pública no Capitalizable	-	-
			Total de Gastos y Otras Pérdidas	52,400,197	49,718,188
			Resultados del Ejercicio (Ahorro/Desahorro)	226,224,965	220,351,316

Bajo protesta de decir verdad declaramos que los Estados Financieros y sus notas, son razonablemente correctos y son responsabilidad del emisor.

CONCEPTO	Año		CONCEPTO	Año	
	2024	2023		2024	2023
ACTIVO			PASIVO		
Activo Circulante			Pasivo Circulante		
Efectivo y Equivalentes	53,677,054	74,054,810	Cuentas por Pagar a Corto Plazo	161,366,652	120,545,289
Derechos a Recibir Efectivo o Equivalentes	970,894,179	1,186,336,277	Documentos por Pagar a Corto Plazo	-	-
Derechos a Recibir Bienes o Servicios	-	-	Porción a Corto Plazo de la Deuda Pública a Largo Plazo	-	-
Inventarios	-	-	Títulos y Valores a Corto Plazo	-	-
Almacenes	1,985,128	2,312,946	Pasivos Diferidos a Corto Plazo	5,282,026	1,364,843
Estimación por Pérdida o Deterioro de Activos Circulantes	-	-	Fondos y Bienes de Terceros en Garantía y/o Administración a Corto Plazo	-	-
Otros Activos Circulantes	-	-	Provisiones a Corto Plazo	9,405,962	9,395,953
Total de Activos Circulantes	1,026,556,361	1,262,704,033	Otros Pasivos a Corto Plazo	-	-
Activo No Circulante			Total de Pasivos Circulantes	176,054,640	131,306,085
Inversiones Financieras a Largo Plazo	-	-	Pasivo No Circulante		
Derechos a Recibir Efectivo o Equivalentes a Largo Plazo	4,973,399,366	3,811,211,464	Cuentas por Pagar a Largo Plazo	-	-
Bienes Inmuebles, Infraestructura y Construcciones en Proceso	73,647,801	65,006,039	Documentos por Pagar a Largo Plazo	-	-
Bienes Muebles	35,040,818	31,990,523	Deuda Pública a Largo Plazo	-	-
Activos Intangibles	2,243,241	1,654,603	Pasivos Diferidos a Largo Plazo	1,221,844,182	827,145,660
Depreciación, Deterioro y Amortización Acumulada de Bienes	(41,686,640)	(37,219,161)	Fondos y Bienes de Terceros en Garantía y/o en Administración a Largo Plazo	813,049,248	758,838,397
Activos Diferidos	45,857	45,857	Provisiones a Largo Plazo	-	-
Estimación por Pérdida o Deterioro de Activos no Circulantes	-	-	Total de Pasivos No Circulantes	2,034,893,430	1,585,984,057
Otros Activos no Circulantes	-	-	Total del Pasivo	2,210,948,070	1,717,290,142
Total de Activos No Circulantes	5,042,690,443	3,872,689,325	HACIENDA PÚBLICA / PATRIMONIO		
Total del Activo	6,069,246,804	5,135,393,358	Hacienda Pública / Patrimonio Contribuido	897,388,280	897,388,280
			Aportaciones	897,388,280	897,388,280
			Donaciones de Capital	-	-
			Actualización de la Hacienda Pública / Patrimonio	-	-
			Hacienda Pública / Patrimonio Generado	2,960,910,454	2,520,714,936
			Resultados del Ejercicio (Ahorro / Desahorro)	226,224,965	220,351,316
			Resultados de Ejercicios Anteriores	2,542,070,476	2,155,149,262
			Revalúos	40,567,765	29,826,003
			Reservas	152,047,248	115,388,355
			Rectificaciones de Resultados de Ejercicios Anteriores	-	-
			Exceso o Insuficiencia en la Actualización de la Hacienda Pública / Patrimonio	-	-
			Resultado por Posición Monetaria	-	-
			Resultado por Tenencia de Activos no Monetarios	-	-
			Total Hacienda Pública / Patrimonio	3,858,298,734	3,418,103,216
			Total del Pasivo y Hacienda Pública / Patrimonio	6,069,246,804	5,135,393,358

Bajo protesta de decir verdad declaramos que los Estados Financieros y sus notas, son razonablemente correctos y son responsabilidad del emisor.

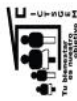
Segundo Informe de Cuenta Pública
INSTITUTO DE CRÉDITO PARA LOS TRABAJADORES AL SERVICIO DEL GOBIERNO DEL ESTADO DE MORELOS
 Estado de Situación Financiera Detallado - LDF
 Al 31 de diciembre de 2023 y al 30 de junio de 2024
 (Cifras en Pesos)



CONCEPTO	30 de junio 2024	31 de diciembre 2023	CONCEPTO	30 de junio 2024	31 de diciembre 2023
ACTIVO			PASIVO		
Activo Circulante			Pasivo Circulante		
Efectivo y Equivalentes	53,677,054	131,611,187	Cuentas por Pagar a Corto Plazo	161,366,652	130,276,708
Efectivo	578,084	25,000	Servicios Personales por Pagar a Corto Plazo	-	-
Bancos/Tesorería	53,098,970	131,586,187	Proveedores por Pagar a Corto Plazo	-	-
Bancos/Dependencias y Otros	-	-	Contratistas por Obras Públicas por Pagar a Corto Plazo	-	-
Inversiones Temporales (Hasta 3 meses)	-	-	Participaciones y Aportaciones por Pagar a Corto Plazo	-	-
Fondos con Afectación Específica	-	-	Transferencias Otorgadas por Pagar a Corto Plazo	-	-
Depósitos de Fondos de Terceros en Garantía y/o Admón.	-	-	Int., Comisiones y Otros Gastos de la Deuda Púb., por Pagar a Corto Plazo	-	-
Otros Efectivos y Equivalentes	-	-	Retenciones y Contribuciones por Pagar a Corto Plazo	2,802,593	3,457,962
			Devoluciones de la Ley de Ingresos por Pagar a Corto Plazo	-	-
			Otras Cuentas por Pagar a Corto Plazo	158,564,059	126,818,746
Derechos a Recibir Efectivo o Equivalentes	970,894,179	979,868,815	Documentos por Pagar a Corto Plazo	-	-
Inversiones Financieras de Corto Plazo	627,335,471	664,561,742	Documentos Comerciales por Pagar a Corto Plazo	-	-
Cuentas por Cobrar a Corto Plazo	-	-	Documentos con Contratistas por Obras Pub., por Pagar a Corto Plazo	-	-
Deudores Diversos por Cobrar a Corto Plazo	1,279,661	1,176,097	Otros Documentos por Pagar a Corto Plazo	-	-
Ingresos por Recuperar a Corto Plazo	302,903,006	278,780,852	Porción a Corto Plazo de la Deuda Pública a Largo Plazo	-	-
Deudores por Anticipos de la Tesorería a Corto Plazo	31,707	-	Porción a Corto Plazo de la Deuda Pública	-	-
Préstamos Otorgados a Corto Plazo	39,344,334	35,350,124	Porción a Corto Plazo de Arrendamiento Financiero	-	-
Otros Derechos a Recibir Efectivo o Equiv. a Corto Plazo	-	-	Títulos y Valores a Corto Plazo	-	-
Derechos a Recibir Bienes o Servicios	-	-	Pasivos Diferidos a Corto Plazo	5,282,026	3,363,965
Ant. a Proveedores por Adq. de Bienes y Prest. de Serv. a Corto Plazo	-	-	Ingresos Cobrados por Adelantado a Corto Plazo	-	-
Ant. a Proveedores por Adq. de Bienes Inm. y Muebles a Corto Plazo	-	-	Intereses Cobrados por Adelantado a Corto Plazo	5,282,026	3,363,965
Ant. a Proveedores por Adq. de Bienes Intangibles a Corto Plazo	-	-	Otros Pasivos Diferidos a Corto Plazo	-	-
Anticipo a Contratistas por Obras Públicas a Corto Plazo	-	-	Fondos y Bienes de Terceros en Garantía y/o Admón. a C. P.	-	-
Otros Derechos a Recibir Bienes o Servicios a Corto Plazo	-	-	Fondos en Garantía a Corto Plazo	-	-
Inventarios	-	-	Fondos en Administración a Corto Plazo	-	-
Inventario de Mercancías para Venta	-	-	Fondos Contingentes a Corto Plazo	-	-
Inventario de Mercancías Terminadas	-	-	Fondos de Fideicomisos, Mandatos y Contratos Análogos a Corto Plazo	-	-
Inventario de Mercancías en Proceso de Elaboración	-	-	Otros Fondos de Terceros en Garantía y/o Administración a Corto Plazo	-	-
Inventario de Materias Primas, Mat. y Suministros para Producción	-	-	Valores y Bienes en Garantía a Corto Plazo	-	-
Bienes en Tránsito	-	-	Provisiones a Corto Plazo	9,405,962	11,272,423
Almacenes	1,985,128	907,783	Provisión para Demandas y Juicios a Corto Plazo	-	-
Estimación por Pérdida o Deterioro de Activos Circulantes	-	-	Provisión para Contingencias a Corto Plazo	-	-
Est. para Ctas. Incobrables por Derechos a Recibir Efectivo o Equiv.	-	-	Otras Provisiones a Corto Plazo	9,405,962	11,272,423
Estimación por Deterioro de Inventarios	-	-	Otros Pasivos a Corto Plazo	-	-
Otros Activos Circulantes	-	-	Ingresos por Clasificar	-	-
Valores en Garantía	-	-	Recaudación por Participar	-	-
Bienes en Garantía (excluye depósitos de fondos)	-	-	Otros Pasivos Circulantes	-	-
Bienes Deriv. de Embargos, Decom., Aseguramientos y Dación en Pago	-	-			
Adquisición con Fondos de Terceros	-	-			
Total de Activos Circulantes	1,026,556,361	1,112,387,785	Total de Pasivos Circulantes	176,054,640	144,913,096

CONCEPTO	30 de junio 2024	31 de diciembre 2023	CONCEPTO	30 de junio 2024	31 de diciembre 2023
Activo No Circulante			Pasivo No Circulante		
Inversiones Financieras a Largo Plazo	-	-	Cuentas por Pagar a Largo Plazo	-	-
Derechos a Recibir Efectivo o Equivalentes a Largo Plazo	4,973,399,366	4,372,734,273	Documentos por Pagar a Largo Plazo	-	-
Bienes Inmuebles, Infraestructura y Const. en Proceso	73,647,801	66,813,201	Deuda Pública a Largo Plazo	-	-
Bienes Muebles	35,040,818	34,990,233	Pasivos Diferidos a Largo Plazo	1,221,844,182	1,007,985,455
Activos Intangibles	2,243,241	2,238,835	Fdos. y Bienes de Terceros en Garantía y/o en Admón. a L.P.	813,049,248	788,606,948
Depreciación, Deterioro y Amortización Acumulada de Bienes	(41,686,640)	(40,137,542)	Provisiones a Largo Plazo	-	-
Activos Diferidos	45,857	45,857	Total de Pasivos No Circulantes	2,034,893,430	1,796,592,403
Estimación por Pérdida o Deterioro de Activos no Circulantes	-	-	Total del Pasivo	2,210,948,070	1,941,505,499
Otros Activos no Circulantes	-	-			
Total de Activos No Circulantes	5,042,690,443	4,436,684,857	HACIENDA PÚBLICA / PATRIMONIO		
			Hacienda Pública / Patrimonio Contribuido	897,388,280	897,388,280
Total del Activo	6,069,246,804	5,549,072,642	Aportaciones	897,388,280	897,388,280
			Donaciones de Capital	-	-
			Actualización de la Hacienda Pública / Patrimonio	-	-
			Hacienda Pública / Patrimonio Generado	2,960,910,454	2,710,178,863
			Resultados del Ejercicio (Ahorro / Desahorro)	226,224,965	389,093,906
			Resultados de Ejercicios Anteriores	2,542,070,476	2,153,103,257
			Revalúos	40,567,765	33,733,165
			Reservas	152,047,248	134,248,535
			Rectificaciones de Resultados de Ejercicios Anteriores	-	-
			Exceso o Insuficiencia en la Actualización de la Hacienda Pública / Patrimonio	-	-
			Resultado por Posición Monetaria	-	-
			Resultado por Tenencia de Activos no Monetarios	-	-
			Total Hacienda Pública / Patrimonio	3,858,298,734	3,607,567,143
			Total del Pasivo y Hacienda Pública / Patrimonio	6,069,246,804	5,549,072,642

Bajo protesta de decir verdad declaramos que los Estados Financieros y sus notas, son razonablemente correctos y son responsabilidad del emisor.




Segundo Informe de Cuenta Pública
INSTITUTO DE CRÉDITO PARA LOS TRABAJADORES AL SERVICIO DEL GOBIERNO DEL ESTADO DE MORELOS
 Estado de Cambios en la Situación Financiera
 Del 1 de enero al 30 de junio de 2024
 (Cifras en Pesos)



Concepto	Origen	Aplicación	Concepto	Origen	Aplicación
ACTIVO	88,457,867	608,632,029	PASIVO	273,227,093	-
<i>Activo Circulante</i>	<i>86,908,769</i>	<i>1,077,345</i>	<i>Pasivo Circulante</i>	<i>34,926,066</i>	-
Efectivo y Equivalentes	77,934,133	-	Cuentas por Pagar a Corto Plazo	31,089,944	-
Derechos a Recibir Efectivo o Equivalentes	8,974,636	-	Documentos por Pagar a Corto Plazo	-	-
Derechos a Recibir Bienes o Servicios	-	-	Porción a Corto Plazo de la Deuda Pública a Largo Plazo	-	-
Inventarios	-	-	Títulos y Valores a Corto Plazo	-	-
Almacenes	-	1,077,345	Pasivos Diferidos a Corto Plazo	1,918,061	-
Estimación por Pérdida o Deterioro de Activos Circulantes	-	-	Fdos. y Bienes de Terceros en Garantía y/o Admón. a C. P.	-	-
Otros Activos Circulantes	-	-	Provisiones a Corto Plazo	1,918,061	-
Activo No Circulante	1,549,098	607,554,684	Otros Pasivos a Corto Plazo	-	-
Inversiones Financieras a Largo Plazo	-	-	Pasivo No Circulante	238,301,027	-
Derechos a Recibir Efectivo o Equivalentes a Largo Plazo	-	600,665,093	Cuentas por Pagar a Largo Plazo	-	-
Bienes Inmuebles, Infraestructura y Constr. en Proceso	-	6,834,600	Documentos por Pagar a Largo Plazo	-	-
Bienes Muebles	-	50,585	Deuda Pública a Largo Plazo	-	-
Activos Intangibles	-	4,406	Pasivos Diferidos a Largo Plazo	213,858,727	-
Depreciación, Deterioro y Amort. Acumulada de Bienes	1,549,098	-	Fdos. y Bienes de Terceros en Garantía y/o Admón. a L. P.	24,442,300	-
Activos Diferidos	-	-	Provisiones a Largo Plazo	-	-
Est. por Pérdida o Deterioro de Activos no Circulantes	-	-	HACIENDA PÚBLICA / PATRIMONIO	413,600,532	162,868,941
Otros Activos no Circulantes	-	-	<i>Hacienda Pública / Patrimonio Contribuido</i>	-	-
			Aportaciones	-	-
			Donaciones de Capital	-	-
			Actualización de la Hacienda Pública / Patrimonio	-	-
			Hacienda Pública / Patrimonio Generado	413,600,532	162,868,941
			Resultados del Ejercicio (Ahorro / Desahorro)	-	162,868,941
			Resultados de Ejercicios Anteriores	388,967,219	-
			Revalúos	6,834,600	-
			Reservas	17,798,713	-
			Rectificaciones de Resultados de Ejercicios Anteriores	-	-
			Exceso o Insuficiencia en la Actualización de la Hacienda Pública / Patrimonio	-	-
			Resultado por Posición Monetaria	-	-
			Resultado por Tenencia de Activos no Monetarios	-	-

Bajo protesta de decir verdad declaramos que los Estados Financieros y sus notas, son razonablemente correctos y son responsabilidad del emisor.



Segundo Informe de Cuenta Pública
INSTITUTO DE CRÉDITO PARA LOS TRABAJADORES AL SERVICIO DEL GOBIERNO DEL ESTADO DE MORELOS
 Estado Analítico del Activo
 Del 1 de enero al 30 de junio de 2024
 (Cifras en Pesos)



Concepto	Saldo Inicial 1	Cargos del Periodo 2	Abonos del Periodo 3	Saldo Final 4 = (1 + 2 - 3)	Variación del Periodo (4 - 1)
ACTIVO	5,549,072,642	74,194,180,412	73,674,006,250	6,069,246,804	520,174,162
Activo Circulante	1,112,387,785	72,173,831,824	72,259,663,248	1,026,556,361	(85,831,424)
Efectivo y Equivalentes	131,611,187	36,580,788,621	36,658,722,754	53,677,054	(77,934,133)
Derechos a Recibir Efectivo o Equivalentes	979,868,815	35,590,097,786	35,599,072,422	970,894,179	(8,974,636)
Derechos a Recibir Bienes o Servicios	-	-	-	-	-
Inventarios	-	-	-	-	-
Almacenes	907,783	2,945,417	1,868,072	1,985,128	1,077,345
Estimación por Pérdida o Deterioro de Activos Circulantes	-	-	-	-	-
Otros Activos Circulantes	-	-	-	-	-
Activo No Circulante	4,436,684,857	2,020,348,588	1,414,343,002	5,042,690,443	606,005,586
Inversiones Financieras a Largo Plazo	-	-	-	-	-
Derechos a Recibir Efectivo o Equivalentes a Largo Plazo	4,372,734,273	2,013,458,997	1,412,793,904	4,973,399,366	600,665,093
Bienes Inmuebles, Infraestructura y Constr. en Proceso	66,813,201	6,834,600	-	73,647,801	6,834,600
Bienes Muebles	34,990,233	50,585	-	35,040,818	50,585
Activos Intangibles	2,238,835	4,406	-	2,243,241	4,406
Depreciación, Deterioro y Amort. Acumulada de Bienes	(40,137,542)	-	1,549,098	(41,686,640)	(1,549,098)
Activos Diferidos	45,857	-	-	45,857	-
Est. por Pérdida o Deterioro de Activos no Circulantes	-	-	-	-	-
Otros Activos no Circulantes	-	-	-	-	-

Bajo protesta de decir verdad declaramos que los Estados Financieros y sus notas, son razonablemente correctos y son responsabilidad del emisor.



Segundo Informe de Cuenta Pública
INSTITUTO DE CRÉDITO PARA LOS TRABAJADORES AL SERVICIO DEL GOBIERNO DEL ESTADO DE MORELOS
Estado Analítico de la Deuda y Otros Pasivos
Del 1 de enero al 30 de junio de 2024
(Cifras en Pesos)



Denominación de las Deudas	Moneda de Contratación	Institución o País Acreedor	Saldo Inicial del Periodo	Saldo Final del Periodo
DEUDA PÚBLICA				
Corto Plazo				
Deuda Interna	Pesos		-	-
Instituciones de Crédito			-	-
Títulos y Valores			-	-
Arrendamientos Financieros			-	-
Deuda Externa	Pesos		-	-
Organismos Financieros Internacionales			-	-
Deuda Bilateral			-	-
Títulos y Valores			-	-
Arrendamientos Financieros			-	-
<i>Subtotal a Corto Plazo</i>			-	-
Largo Plazo				
Deuda Interna	Pesos		-	-
Instituciones de Crédito			-	-
Títulos y Valores			-	-
Arrendamientos Financieros			-	-
Deuda Externa	Pesos		-	-
Organismos Financieros Internacionales			-	-
Deuda Bilateral			-	-
Títulos y Valores			-	-
Arrendamientos Financieros			-	-
<i>Subtotal a Largo Plazo</i>			-	-
Otros Pasivos			1,941,505,499	2,210,948,070
Total Deuda y Otros Pasivos			1,941,505,499	2,210,948,070

Bajo protesta de decir verdad declaramos que los Estados Financieros y sus notas, son razonablemente correctos y son responsabilidad del emisor.



Segundo Informe de Cuenta Pública
INSTITUTO DE CRÉDITO PARA LOS TRABAJADORES AL SERVICIO DEL GOBIERNO DEL ESTADO DE MORELOS
 Informe Analítico de la Deuda Pública y Otros Pasivos - LDF
 Del 1 de enero al 30 de junio de 2024
 (Cifras en Pesos)



Denominación de la Deuda Pública y Otros Pasivos	Saldo al 31 de Diciembre de 2023	Disposiciones del Periodo	Amortizaciones del Periodo	Revaluaciones, Reclasificaciones y Otros Ajustes	Saldo Final del Periodo	Pago de Intereses del Periodo	Pago de Comisiones y demás costos asociados durante el Periodo
Deuda Pública	-	-	-	-	-	-	-
Corto Plazo	-	-	-	-	-	-	-
<i>Instituciones de Crédito</i>	-	-	-	-	-	-	-
<i>Títulos y Valores</i>	-	-	-	-	-	-	-
<i>Arrendamientos Financieros</i>	-	-	-	-	-	-	-
Largo Plazo	-	-	-	-	-	-	-
<i>Instituciones de Crédito</i>	-	-	-	-	-	-	-
<i>Títulos y Valores</i>	-	-	-	-	-	-	-
<i>Arrendamientos Financieros</i>	-	-	-	-	-	-	-
Otros Pasivos	1,941,505,499	-	-	-	2,210,948,070	-	-
Total de la Deuda Pública y Otros Pasivos	1,941,505,499	-	-	-	2,210,948,070	-	-
Deuda Contingente¹ (Informativo)							
Deuda Contingente 1	-	-	-	-	-	-	-
Deuda Contingente 2	-	-	-	-	-	-	-
Deuda Contingente xx	-	-	-	-	-	-	-
Valor de Instrumentos Bono Cupón Cero²							
Instrumento Bono Cupón Cero 1	-	-	-	-	-	-	-
Instrumento Bono Cupón Cero 2	-	-	-	-	-	-	-
Instrumento Bono Cupón Cero 3	-	-	-	-	-	-	-

1 Se refiere a cualquier Financiamiento sin fuente o garantía de pago definida, que sea asumida de manera solidaria o subsidiaria por las Entidades Federativas con sus Municipios, organismos descentralizados y empresas de participación estatal mayoritaria y fideicomisos, locales o municipales, y por los Municipios con sus respectivos organismos descentralizados y empresas de participación municipal mayoritaria.

2 Se refiere al valor del Bono Cupón Cero que respalda el pago de los créditos asociados al mismo (Activo).

Obligaciones a Corto Plazo	Monto Contratado	Plazo Pactado	Tasa de Interés	Comisiones y Costos Relacionados	Tasa Efectiva
Obligaciones a Corto Plazo (Informativo)					
Crédito 1	-	-	-	-	-
Crédito 2	-	-	-	-	-
Crédito xx	-	-	-	-	-

Bajo protesta de decir verdad declaramos que los Estados Financieros y sus notas, son razonablemente correctos y son responsabilidad del emisor.



Denominación de las Obligaciones Diferentes de Financiamiento	Fecha del Contrato	Fecha de inicio de operación del proyecto	Fecha de vencimiento	Monto de la inversión pactado	Plazo pactado	Monto promedio mensual del pago de la contraprestación	Monto promedio mensual del pago correspondiente al pago de inversión	Monto pagado de la inversión al 30 de junio de 2024	Monto pagado de la inversión actualizado al 30 de junio de 2024	Saldo pendiente por pagar de la inversión al 30 de junio de 2024
Asociaciones Público Privadas (APP' s)				-		-	-	-	-	-
APP 1				-		-	-	-	-	-
APP 2				-		-	-	-	-	-
APP 3				-		-	-	-	-	-
APP xx				-		-	-	-	-	-
Otros Instrumentos										
Otro Instrumento 1				-		-	-	-	-	-
Otro Instrumento 2				-		-	-	-	-	-
Otro Instrumento 3				-		-	-	-	-	-
Otro Instrumento xx				-		-	-	-	-	-
Total de Obligaciones Diferentes de Financiamiento				-		-	-	-	-	-

NO APLICA

Bajo protesta de decir verdad declaramos que los Estados Financieros y sus notas, son razonablemente correctos y son responsabilidad del emisor.

Segundo Informe de Cuenta Pública
INSTITUTO DE CRÉDITO PARA LOS TRABAJADORES AL SERVICIO DEL GOBIERNO DEL ESTADO DE MORELOS
 Estado de Variación en la Hacienda Pública
 Del 1 de enero al 30 de junio de 2024
 (Cifras en Pesos)



Concepto	Hacienda Pública/Patrimonio Contribuido	Hacienda Pública/Patrimonio Generado de Ejercicios Anteriores	Hacienda Pública/Patrimonio Generado del Ejercicio	Exceso o Insuficiencia en la Actualización de la Hacienda Pública / Patrimonio	TOTAL
Hacienda Pública / Patrimonio Contribuido Neto de 2023	897,388,280	-	-	-	897,388,280
Aportaciones de Capital	897,388,280	-	-	-	897,388,280
Actualización de la Hacienda Pública / Patrimonio	-	-	-	-	-
Hacienda Pública / Patrimonio Generado Neto de 2023	-	2,321,084,957	389,093,906	-	2,710,178,863
Resultados del Ejercicio (Ahorro / Desahorro)	-	-	389,093,906	-	389,093,906
Resultados de Ejercicios Anteriores	-	2,153,103,257	-	-	2,153,103,257
Revalúos	-	33,733,165	-	-	33,733,165
Reservas	-	134,248,535	-	-	134,248,535
Rectificaciones de Resultados de Ejercicios Anteriores	-	-	-	-	-
Exceso o Insuficiencia en la Actualización de la Hacienda Pública / Patrimonio Neto de 2023	-	-	-	-	-
Resultado por Posición Monetaria	-	-	-	-	-
Resultado por Tenencia de Activos no Monetarios	-	-	-	-	-
Hacienda Pública / Patrimonio Neto Final de 2023	897,388,280	2,321,084,957	389,093,906	-	3,607,567,143
Cambios en la Hacienda Pública / Patrimonio Contribuido Neto de 2024	-	-	-	-	-
Aportaciones de Capital	-	-	-	-	-
Actualización de la Hacienda Pública / Patrimonio	-	-	-	-	-
Variaciones de la Hacienda Pública / Patrimonio Generado Neto de 2024	-	388,967,219	(138,235,628)	-	250,731,591
Resultados del Ejercicio (Ahorro / Desahorro)	-	-	226,224,965	-	226,224,965
Resultados de Ejercicios Anteriores	-	388,967,219	(389,093,906)	-	(126,687)
Revalúos	-	-	6,834,600	-	6,834,600
Reservas	-	-	17,798,713	-	17,798,713
Rectificaciones de Resultados de Ejercicios Anteriores	-	-	-	-	-
Cambios en el Exceso o Insuficiencia en la Actualización de la Hacienda Pública / Patrimonio Neto de 2024	-	-	-	-	-
Resultado por Posición Monetaria	-	-	-	-	-
Resultado por Tenencia de Activos no Monetarios	-	-	-	-	-
Hacienda Pública / Patrimonio Neto Final de 2024	897,388,280	2,710,052,176	250,858,278	-	3,858,298,734

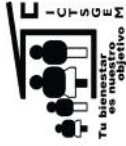
Bajo protesta de decir verdad declaramos que los Estados Financieros y sus notas, son razonablemente correctos y son responsabilidad del emisor.

Segundo Informe de Cuenta Pública
INSTITUTO DE CRÉDITO PARA LOS TRABAJADORES AL SERVICIO DEL GOBIERNO DEL ESTADO DE MORELOS
 Estado de Flujos de Efectivo
 Del 1 de enero al 30 de junio de 2023 y 2024
 (Cifras en Pesos)



Concepto	2024	2023	Concepto	2024	2023
Flujos de Efectivo de las Actividades de Operación					
Origen	278,625,161	270,069,504	Flujos de Efectivo de las Actividades de Inversión	335,373,083	191,541,481
Impuestos	-	-	Origen	-	-
Cuotas y Aportaciones de Seguridad Social	42,406,366	39,144,803	Bienes Inmuebles, Infraestructura y Construcciones en Proceso	-	-
Contribuciones de Mejoras	-	-	Bienes Muebles	-	-
Derechos	-	-	Otros Orígenes de Inversión	335,373,083	191,541,481
Productos	-	-	Aplicación	639,532,180	439,142,420
Aprovechamientos	-	-	Bienes Inmuebles, Infraestructura y Construcciones en Proceso	-	-
Ingresos por Venta de Bienes y Prestación de Servicios	946,133	804,648	Bienes Muebles	-	-
Participaciones, Aportaciones, Convenios, Incentivos Derivados de la Colaboración Fiscal y Fondos Distintos de Aportaciones	-	-	Otras Aplicaciones de Inversión	639,532,180	439,142,420
Transferencias, Asignaciones, Subsidios y Subvenciones, y Pensiones y Jubilaciones	-	-	Flujos Netos de Efectivo por Actividades de Inversión	(304,159,097)	(247,600,939)
Otros Orígenes de Operación	235,272,662	230,120,053	Flujo de Efectivo de las Actividades de Financiamiento		
Aplicación	52,400,197	49,718,188	Origen	-	-
Servicios Personales	31,010,838	30,168,430	Endeudamiento Neto	-	-
Materiales y Suministros	2,046,441	1,519,586	Interno	-	-
Servicios Generales	7,397,580	7,367,494	Externo	-	-
Transf. Internas y Asignaciones al Sector Público	-	-	Otros Orígenes de Financiamiento	-	-
Transferencias al resto del Sector Público	-	-	Aplicación	(77,934,133)	(27,249,623)
Subsidios y Subvenciones	-	-	Servicios de la Deuda	-	-
Ayudas Sociales	1,230,000	941,990	Interno	-	-
Pensiones y Jubilaciones	8,132,572	6,572,726	Externo	-	-
Transf. a Fidelcomisos, Mandatos y Contratos Análogos	-	-	Otras Aplicaciones de Financiamiento	-	-
Transferencias a la Seguridad Social	-	-	Flujos Netos de Efectivo por Actividades de Financiamiento	(77,934,133)	(27,249,623)
Donativos	310,000	270,000	Incremento/Disminución Neta en el Efectivo y Equivalentes al Efectivo		
Transferencias al Exterior	-	-	Incremento/Disminución Neta en el Efectivo y Equivalentes al Efectivo		
Participaciones	-	-	Efectivo y Equivalentes al Efectivo al Inicio del Ejercicio	131,611,187	101,304,433
Aportaciones	-	-	Efectivo y Equivalentes al Efectivo al Final del Ejercicio	53,677,054	74,054,810
Convenios	-	-			
Otras Aplicaciones de Operación	2,272,766	2,877,962			
Flujos Netos de Efectivo por Actividades de Operación	226,224,964	220,351,316			

Bajo protesta de decir verdad declaramos que los Estados Financieros y sus notas, son razonablemente correctos y son responsabilidad del emisor.



INSTITUTO DE CRÉDITO PARA LOS TRABAJADORES AL SERVICIO DEL GOBIERNO DEL ESTADO DE MORELOS
ANEXO 1
EFFECTIVO Y BANCOS AL 30 DE JUNIO DEL 2024

EFFECTIVO EN CAJA:

Caja General	530,584.37
Fondo para Cambio	9,500.00
Fondo para Reintegros	38,000.00
	\$578,084.37

EFFECTIVO EN BANCOS/TESORERÍA :

Cuentas de Cheques :	
Banorte 1106506012 (Creditos especiales)	24,709,340.27
Banorte 11065 Banorte (Concentradora)	5,647,242.56
Banorte 11065 Banorte (Quirografarios)	2,741,722.78
Banorte 1106502528 (Terminal Punto de Venta)	1,865,962.58
Banorte 1106508959 (NOMINA)	0.10
Banorte 1106508267 (Creditos vehiculos)	8,504,613.26
Banorte 118856484 (Hipotecarios)	1,353,420.80
Banorte 1127963816 (Fondo de Ahorro)	1,013,175.58
Banamex 0107-7971986 Gastos	5,576,253.14
Banamex CTA. 7006-2413539 (Cobranza referenciada)	786,970.07
Banorte 118855290 (Cobranza referenciada)	1,409,789.57
Banorte 1127966639 (Devolucion de cuotas, reintegros, creditos jubilados y pensionados y creditos temporales)	2,197,320.83
	53,098,969.94

TOTAL DE EFFECTIVO EN CAJA Y BANCOS/ TESORERÍA

\$ 53,677,054.31



INSTITUTO DE CRÉDITO PARA LOS TRABAJADORES AL SERVICIO DEL GOBIERNO DEL ESTADO DE MORELOS

ANEXO 2

INVERSIONES FINANCIERAS DE CORTO PLAZO AL 30 DE JUNIO DEL 2024

INVERSIONES EN VALORES :

TIPO DE INVERSIÓN	CUENTA	CAPITAL
Banorte cuenta 1101074356	1101074356	354,403,914.93
Banco 74597675 Banamex	74597675	272,931,556.12
TOTAL DE INVERSIONES EN VALORES		\$ 627,335,471.05



INSTITUTO DE CRÉDITO PARA LOS TRABAJADORES AL SERVICIO DEL GOBIERNO DEL ESTADO DE MORELOS

ANEXO 3

DEUDORES DIVERSOS POR COBRAR A CORTO PLAZO AL 30 DE JUNIO DEL 2024

DEUDORES DIVERSOS POR COBRAR A CORTO PLAZO

Funcionarios y Empleados	0.00
Gastos de Juicio	1,209,530.22
Otros	23,240.81
Anticipos a Comprobar	46,890.39
Gastos por comprobar	0.00
TOTAL DEUDORES DIVERSOS	\$1,279,661.42

GASTOS DE JUICIO. SON EROGACIONES A CARGO DE LOS AFILIADOS A LOS CUALES SE LES SIGUE UN PROCESO DE JUICIO JURIDICO POR ADEUDOS DE CREDITOS NO CUBIERTOS.

ANTICIPOS A COMPROBAR. MONTOS SOLICITADOS POR LOS SERVIDORES PUBLICOS DEL INSTITUTO AUTORIZADOS PARA REALIZAR DIVERSOS PAGOS, DERIVADOS DE LA NATURALEZA DE SUS FUNCIONES.



INSTITUTO DE CREDITO PARA LOS TRABAJADORES AL SERVICIO DEL GOBIERNO DEL ESTADO DE MORELOS
ANEXO 4

INGRESOS POR RECUPERAR A CORTO PLAZO AL 30 DE JUNIO DEL 2024

CUOTAS, APORTACIONES Y RECUPERACIÓN DE CRÉDITOS POR COBRAR A ENTES OBLIGADOS

ENTIDAD PUBLICA	CUOTA AFILIADO	APORTACIONES ENTE OBLIGADO	RECUP. DE CRÉDITOS	INTERES MORATORIO	TOTAL
ICTSGEM	0.00	0.00	0.00		0.00
H. TRIBUNAL SUPERIOR DE JUSTICIA	396,492.19	559,753.66	21,366,865.37		22,323,111.22
H. CONGRESO DEL ESTADO	243,441.13	243,441.13	2,686,426.61	40,364.22	3,213,673.09
D.I.F.	192,338.60	192,338.60	3,188,177.56		3,572,854.76
I.E.B.E.M.	527,874.97	745,235.27	3,033,193.47		4,306,303.71
SUBSECRETARIA DE SALUD DE MORELOS	52,707.47	52,707.47	335,068.97		440,483.91
COLEGIO DE ESTUDIOS CIENTIFICOS Y TECNOLOGICOS	0.00	0.00	0.00		0.00
H. AYUNTAMIENTO PUENTE DE IXTLA XOXCOTL	0.00	0.00	0.00		0.00
FIDEICOMISO LAGO DE TEQUESQUITENGO	40,150.59	40,150.59	402,268.29		482,569.47
COMISION ESTATAL DE DERECHOS HUMANOS	45,344.28	45,344.28	258,777.61		349,466.17
COMISION ESTATAL DE RESERVAS TERRITORIAL	0.00	0.00	0.00		0.00
TRIBUNAL ESTATAL ELECTORAL	5,589.47	2,938.11	86,167.76		94,695.34
INSTITUTO DE DESARROLLO Y FORTALECIMIENT	0.00	0.00	0.00		0.00
GOBIERNO DEL ESTADO	3,268,673.23	3,271,684.59	44,008,640.39	255,131.66	50,804,129.87
SISTEMA DE AGUA POTABLE DE CUERNAVACA	11,558,909.68	22,808,731.16	15,682,044.58	58,230,432.10	108,280,117.52
C.E.A.	46,714.36	46,714.36	491,377.84		584,806.56
H. AYUNTAMIENTO CUERNAVACA SEG. PUBLICA	422,839.87	603,314.69	1,943,803.88	3,988,872.33	6,958,830.77
UNIVERSIDAD TECNOLOGICA EMILIANO ZAPATA	161,326.97	161,326.97	1,598,258.24		1,920,912.18
INSTITUTO DE LA MUJER DEL EDO DE MORELOS	0.00	0.00	0.00		0.00
INST. EST. DE INFRAESTRUCTURA EDUCATIVA	0.00	0.00	0.00		0.00
OPERADOR DE CARRETERAS DE CUOTA	2,347.19	2,347.19	18,175.89		22,870.27
I.C.A.T.M.O.R.	0.00	0.00	0.00		0.00
I.M.I.P.E.	0.00	0.00	0.00		0.00
CONSEJO DE CIENCIA Y TECNOLOGIA DE MOREL	0.00	0.00	0.00		0.00
MUNICIPIO CUERNAVACA	5,540,528.92	8,006,559.55	22,916,163.23	52,858,522.03	89,321,773.73
TRIBUNAL UNITARIO DE JUSTICIA P/ADOLECEN	17,542.41	17,542.41	146,135.50		181,220.32
FIDEICOMISO WORLD TRADE CENTER MORELOS	1,565.25	1,565.25	6,183.03		9,313.53
COMISION ESTATAL DE MEJORA REGULATORIA	0.00	0.00	0.00		0.00
CENTRO MORELENSE DE LAS ARTES	0.00	0.00	0.00		0.00
HONORABLE AYUNTAMIENTO DE PUENTE DE IXTLA SEGURIDAD PUBLICA	6,490.27	6,490.27	100,182.24		113,162.78
I.M.O.F.I.	0.00	0.00	0.00		0.00
M.M.A.P.	0.00	0.00	0.00		0.00
INSTITUTO MORELENSE DE RADIO Y TELEVISION	0.00	0.00	0.00		0.00
I.M.P.E.P.A.C	5,608.92	7,918.47	54,328.17		67,855.56
COESAMOR	0.00	0.00	0.00		0.00
C.E.A.V.	3,821.12	3,821.12	39,872.15		47,514.39
T.J.A.	52,677.52	52,677.52	292,239.77		397,594.81
COLEGIO DE MORELOS	0.00	0.00	0.00		0.00
M.M.J.S	0.00	0.00	0.00		0.00
FISCALIA	0.00	0.00	0.00		0.00
C.C. TEOPANZOLCO	10,425.96	10,425.96	89,842.96		110,694.88
COORDINACION ESTATAL DE PROTECCION CIVIL	20,678.64	20,678.64	271,101.58		312,458.86
UNIVERSIDAD TECNOLOGICA DEL SUR DEL ESTADO DE MORELOS	0.00	0.00	0.00		0.00
ESAF CONGRESO	0.00	0.00	0.00		0.00
INST. DEL DEP. MOR.	0.00	0.00	0.00		0.00
INEEA	0.00	0.00	0.00		0.00
SEAC	0.00	0.02	0.00		0.02
SISTEMA DE CONSERVACION, AGUA POTABLE Y SANEAMIENTO DE JIUTEPEC	33,729.59	33,729.59	389,413.09		456,872.27
INSTITUTO DE LA DEFENSORIA PUBLICA DEL ESTADO DE MORELOS	0.00	0.00	0.00		0.00
AYUNTAMIENTO DE CUERNAVACA SEGURIDAD PUBLICA	349,814.96	349,814.96	3,924,592.38		4,624,222.30
AYUNTAMIENTO DE CUERNAVACA SINDICALIZADOS	273,702.20	273,702.20	3,236,644.93		3,784,049.33
SISTEMA DE CONSERVACION, AGUA POTABLE Y SANEAMIENTO DE AGUA DE TEMIXCO, MORELOS	14,061.80	14,061.80	65,824.99		93,948.59
FIDEICOMISO TURISMO MORELOS	0.00	0.00	0.00		0.00
CENTRO DE CONCILIACION LABORAL DEL ESTADO DE MORELOS	0.00	0.00	0.00		0.00
DIF CUERNAVACA	10,763.66	10,763.66	5,972.84		27,500.16
TOTAL	23,306,161.22	37,585,779.49	126,637,743.32	115,373,322.34	302,903,006.37
VALES DIF					-
TOTAL					302,903,006.37



INSTITUTO DE CRÉDITO PARA LOS TRABAJADORES AL SERVICIO DEL GOBIERNO DEL ESTADO DE MORELOS
ANEXO 5

PRESTAMOS OTORGADOS A CORTO PLAZO AL 30 DE JUNIO DEL 2024

PRESTAMOS OTORGADOS A CORTO PLAZO (HASTA 12 MESES DE PLAZO)

SALDOS PENDIENTES A RECUPERAR:

CARTERA VIGENTE

Créditos Especiales	416,233.93
Creditos utiles escolares	228,009.11
Creditos jubilados y pensionados	<u>38,700,090.84</u>

TOTAL DE CRÉDITOS A AFILIADOS

\$ 39,344,333.88




INSTITUTO DE CRÉDITO PARA LOS TRABAJADORES AL SERVICIO DEL GOBIERNO DEL ESTADO DE MORELOS

ANEXO 6

ALMACEN DE MATERIALES Y SUMINISTROS DE CONSUMO AL 30 DE JUNIO DEL 2024

ALMACEN DE MATERIALES Y SUMINISTROS DE CONSUMO

Almacen de materiales y útiles de oficina	491,863.90
Almacen materiales y utiles consumibles para el procesamiento en equipos y bienes informáticos	503,059.55
Almacén de Materiales y Útiles de Impresión y Reproducción	0.00
Almacen de material de limpieza	441,411.18
Almacen de productos alimenticios para el personal en las instalaciones de las dependencias y entidades	8,587.00
Almacen materiales complementarios	0.00
Almacen de Medicinas y Productos Farmaceuticos	0.00
Almacen de materiales, accesorios y suministros medicos	471,919.77
Almacen de Combustibles lubricantes y Aditivos para Vehiculos Terrestres, aereos, maritimos, lacustres y fluviales destinados a servicios Administrativos	60,000.00
Almacen de material electrico y electronico	4,007.02
Almacen de otros materiales y articulos de construccion y reparacion	60.49
Almacen de articulos metalicos para la construccion	53.98
Almacen de Madera y Productos de Madera	0.00
Almacen de vestuario y uniformes	0.00
Almacen de Prendas de Proteccion Personal	0.00
Almacen De Articulos Deportivos	0.00
Almacen de herramientas menores	0.00
Almacen de refacciones y accesorios menores de edificios	4,085.01
Almacen de Refacciones y Accesorios Menores de Mobiliario y Equipo de Administracion, Educacional y Recreativo	80.00
TOTAL ALMACEN DE MATERIALES Y SUMINISTROS DE CONSUMO	\$ 1,985,127.90



INSTITUTO DE CRÉDITO PARA LOS TRABAJADORES AL SERVICIO DEL GOBIERNO DEL ESTADO DE MORELOS

ANEXO 7

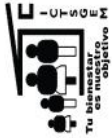
DEUDORES DIVERSOS POR COBRAR A LARGO PLAZO AL 30 DE JUNIO DEL 2024

DEUDORES DIVERSOS POR COBRAR A LARGO PLAZO

RESOLUCIONES JUDICIALES POR RECIBIR

SINIESTRO SUC. XOCHITEPEC (Exp XO-02/235/2013)	0.00
SINIESTRO SUC. CUERNAVACA (Exp SCO1/8323/2017)	0.00
EXPEDIENTE FOLIO 1242-54363/2015	0.00
TOTAL DEUDORES DIVERSOS	\$0.00

SINIESTRO XOCHITEPEC, CORRESPONDE AL IMPORTE DE INGRESOS Y FONDOS SUSTRÁIDOS DE LA DELEGACIÓN XOCHITEPEC EL DÍA 16 DE JULIO DE 2013, (CARPETA DE INVESTIGACIÓN NO. XO-02/235/2013)
SINIESTRO CUERNAVACA, CORRESPONDE AL IMPORTE DE INGRESOS Y FONDOS SUSTRÁIDOS EN EL ROBO A LAS OFICINAS CENTRALES EL DÍA 30 DE AGOSTO DE 2017, (CARPETA DE INVESTIGACIÓN NO. SCO1/8323/2017)
EXPEDIENTE ORIGINADO POR DIFERENCIA COBRADA DE MENOS EN EL SALDO DEL CRÉDITO HIPOTECARIO DEL C. CARMELO SALGADO VILLAFAN



INSTITUTO DE CRÉDITO PARA LOS TRABAJADORES AL SERVICIO DEL GOBIERNO DEL ESTADO DE MORELOS
ANEXO 8
PRESTAMOS OTORGADOS A LARGO PLAZO AL 30 DE JUNIO DEL 2024

PRESTAMOS OTORGADOS A LARGO PLAZO

SALDOS PENDIENTES A RECUPERAR:

CARTERA VIGENTE	CARTERA VENCIDA JUDICIAL
Creditos Quirografarios	3,281,277.86
Creditos Especiales	25,885,064.08
Creditos Adquisicion de Vehiculo	14,271,730.31
Creditos Hipotecarios	51,862,795.81
Credito un Mejor Hogar un Mejor Morelos	714,905.69
	0.00
	0.00
	\$ 96,015,773.75

TOTAL DE CRÉDITOS A AFILIADOS

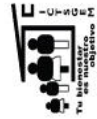
\$ 4,817,466,239.84



INSTITUTO DE CRÉDITO PARA LOS TRABAJADORES AL SERVICIO DEL GOBIERNO DEL ESTADO DE MORELOS
ANEXO 9
OTROS DERECHOS A RECIBIR EFECTIVO O EQUIVALENTES A LARGO PLAZO AL 30 DE JUNIO DEL 2024

OTROS DERECHOS A RECIBIR EFECTIVO O EQUIVALENTES A LARGO PLAZO

Intereses Moratorios Cartera Vencida Judicial	154,267,083.94
Intereses Moratorios Cartera Administrativa	1,666,042.67
TOTAL OTROS DERECHOS A RECIBIR EFECTIVO O EQUIVALENTES A LARGO PLAZO	\$ 155,933,126.61



INSTITUTO DE CREDITO PARA LOS TRABAJADORES AL SERVICIO DEL GOBIERNO DEL ESTADO DE MORELOS
ANEXO 10

RETENCIONES Y CONTRIBUCIONES POR PAGAR A CORTO PLAZO AL 30 DE JUNIO DEL 2024

RETENCIONES Y CONTRIBUCIONES POR PAGAR A CORTO PLAZO

ISR Sueldos y Salarios	449,583.03
Cuotas al IMSS Retenidas	121,730.19
Cuotas al ICTSGEM	23,090.70
ISR Asimilados a Salarios	8,380.52
Recuperacion de Creditos ICTSGEM	0.00
Aportaciones al IMSS Patronal	695,863.33
Fondo de Ahorro	1,040,189.30
AFORE	174,492.96
Impuesto sobre Nomina	248,661.00
Isr Honorarios Supervision De Obra Vivienda Sustentable	0.00
ISR Arrendamiento	0.04
ISR Servicios Profesionales	6,967.02
2 al millar	33,635.34
TOTAL RETENCIONES Y CONTRIBUCIONES POR PAGAR A CORTO PLAZO	2,802,593.43



INSTITUTO DE CRÉDITO PARA LOS TRABAJADORES AL SERVICIO DEL GOBIERNO DEL ESTADO DE MORELOS
ANEXO 11

OTRAS CUENTAS POR PAGAR A CORTO PLAZO AL 30 DE JUNIO DEL 2024

OTRAS CUENTAS POR PAGAR A CORTO PLAZO

Depositos de Entes Obligados	31,233,500.93
Seguros de Creditos	8,819,947.92
Otros	315,717.84
Contratos de Mandato de pago de Prototipo Un Mejor Hogar un Mejor Morelos	2,821,570.67
TOTAL OTRAS CUENTAS POR PAGAR A CORTO PLAZO	43,190,737.36

INSTITUTO DE CREDITO PARA LOS TRABAJADORES AL SERVICIO DEL GOBIERNO DEL ESTADO DE MORELOS
FONDOS EN ADMINISTRACION A LARGO PLAZO AL 30 DE JUNIO DEL 2024

2

PERIODO	H.AYUTAMIENTO SEGURIDAD	UNIVERSIDAD TECNOLOGICA	INSTITUTO DE LA INFRAESTRUCTURA ESTADALE	INST. ESTAD. DE CARRERAS EDUCATIVA	OPERADORES CARRERAS COTIAS	I.C.A.T.M. D.R.	HOSPITAL DEL NIÑO MORELENSE	IM.F.P.E	PATROMONIO PARA READ. Y LA REENC. SOCIAL	CONSEJO DE CIENCIA Y TECNOLOGIA	MINISTERIO DE CURRYNAMA ADOLESCENTES	COMISION DE MEJORA REGULATORIA	CENTRO MORELENSE DE LAS ARTES	A.VIANTAMIENTO DE LA SEGURIDAD SALUD	CRIDA	I.M.O.F.I.	M.A.F.	INSTITUTO DE RADIO Y TELEVISION	IMPEPAC	CRESMOR	C.E.A.V.	T.J.A. DEL GO DE MOR	
1986																							
1987																							
1988																							
1989																							
1990																							
1991																							
1992																							
1993																							
1994																							
1995																							
1996																							
1997																							
1998																							
1999																							
2000																							
2001																							
2002																							
2003																							
2004																							
2005																							
2006																							
2007																							
2008																							
2009																							
2010																							
2011																							
2012																							
2013																							
2014																							
2015																							
2016																							
2017																							
2018																							
2019																							
2020																							
2021																							
2022																							
2023																							
2024																							
may-24																							
jun-24																							
may-24																							
jun-24																							
TOTAL																							

INSTITUTO DE CREDITO PARA LOS TRABAJADORES AL SERVICIO DEL GOBIERNO DEL ESTADO DE MORELOS ANEXO 13 APORTACIONES ORDINARIAS DE ENTES OBLIGADOS AL 30 DE JUNIO DEL 2024

APORTACIONES ORDINARIAS DE ENTES OBLIGADOS

Table with columns: PERIODO, ICTSSEM, IN SUPERIOR DE JUSTICIA, H. CONGRESO DEL ESTADO, D.I.F., I.E.B.E.M., SUBSECRETARIA DE EDUCACION Y CULTURA DE MORELOS, C.I.D.I.H.E.M., INV. I.M.O.R., INSTITUTO ELECTORAL DE MORELOS, INSTITUTO ESTADAL DE ESTUDIOS DE INVESTIGACIONES PEDAGOGICAS Y TECNOLÓGICAS, FIDUCIARIO DEL TEINTAJUENSO, COMISION ESTADAL DE DERECHOS HUMANOS, COMISION ESTADAL DE DEFENSA Y PROTECCION DE LA CALIDAD DEL AMBIENTE, TRIBUNAL DEL CONTENCIOSO ELECTORAL, TRIBUNAL ELECTORAL, FICASS, INSTITUTO DE FINANZAS PUBLICAS, INT. DE SEMIARRREGLOS DEL GOBIERNO DEL ESTADO DE MORELOS (EJECUTIVO), SISTEMA DE AGUA POTABLE DE CUERNAVACA, C.E.A., COLEGIO ESTADAL DE SEGURIDAD PUBLICA, y EL FINANCIAMIENTO DEL GOBIERNO DEL ESTADO DE MORELOS.

**INSTITUTO DE CREDITO PARA LOS TRABAJADORES AL SERVICIO DEL GOBIERNO DEL ESTADO DE MORELOS
ANEXO 13
APORTACIONES ORDINARIAS DE ENTES OBLIGADOS AL 30 DE JUNIO DEL 2024**

APORTACIONES ORDINARIAS DE ENTES OBLIGADOS

PERIODO	UNIVERSIDAD ENRIQUE GARCIA	INSTITUTO DE LA MUJER DEL ESTADO DE MORELOS	INSTITUTO DE LA EDUCATIVA	OPERADOR DE CREDITOS	ICATMOR	HOSPITAL DEL NIÑO MORELENSE	LMIFE	PATRONATO DE LA FAMILIA Y LA COMUNIDAD SOCIAL	CONSEJO DE TECNOLOGIA	MINICIO DE GUERRAMA	TRIBUNAL UNIFICADO DE ADOLESCENTES	WORLD TRADE CENTER MORELOS	COMISION ESTADAL DE DEFENSA INFORMATICA	CENTRO DE INVESTIGACIONES LAS ARTES	COMISION DE INVESTIGACIONES DE LA FAMILIA	CRIDA	IMCOFI	MMA.P	INSTITUTO MORELENSE DE TELEVISION	IMAR.P.A.C	COSEMOR	C.E.A.V.	T.J.A. DEL EDO DE MOR	COLEGIO DE MORELOS	MINICIO DE MORELOS
1985																									
1986																									
1987																									
1988																									
1989																									
1990																									
1991																									
1992																									
1993																									
1994																									
1995																									
1996																									
1997																									
1998																									
1999																									
2000																									
2001																									
2002																									
2003	213,441.00	10,679.74				24,823.52																			
2004	461,679.14	26,908.30				0.00																			
2005	547,761.55	8,432.07				0.00																			
2006	637,699.09	10,996.95				0.00																			
2007	565,922.27	48,864.62				0.00																			
2008	908,716.87	73,146.72				0.00																			
2009	860,026.33	62,302.36				0.00																			
2010	960,938.28	99,931.77				0.00																			
2011	1,240,976.38	107,828.74				0.00																			
2012	1,240,976.38	112,817.85				0.00																			
2013	1,432,326.45	112,817.85				0.00																			
2014	1,617,545.62	102,507.20				0.00																			
2015	1,738,668.68	92,837.85				0.00																			
2016	1,838,018.26	92,837.85				0.00																			
2017	1,343,240.53	63,561.57				0.00																			
2018	1,107,816.97	103,260.79				0.00																			
2019	1,103,237.93	168,701.99				0.00																			
2020	1,099,440.53	199,500.66				0.00																			
2021	1,146,038.65	336,988.22				0.00																			
2022	1,209,741.03	202,600.66				0.00																			
2023	1,266,419.31	213,636.88				0.00																			
ene-24	0.00	24,829.30				0.00																			
feb-24	168,161.05	18,241.28				0.00																			
mar-24	176,339.75	31,748.95				0.00																			
abr-24	50,448.63	7,594.38				0.00																			
may-24	107,383.87	17,893.95				0.00																			
jun-24	161,326.97	18,650.35				0.00																			
TOTAL	22,272,353.37	2,089,340.99	3,628,348.65	1,587,328.87	7,275,025.68	24,823.52	3,193,280.00	275,834.44	2,891,099.02	83,626.99	182,219,986.32	899,198.98	921,500.02	3,326,119.71	2,530,041.66	75,604.64	3,210,611.82	312,398.83	5,742,325.33	1,033,213.97	545,617.40	594,198.88	3,244,770.88	1,011,783.72	5,700.66



INSTITUTO DE CREDITO PARA LOS TRABAJADORES AL SERVICIO DEL GOBIERNO DEL ESTADO DE MORELOS
 ANEXO 13
 APORTACIONES ORDINARIAS DE ENTES OBLIGADOS AL 30 DE JUNIO DEL 2024

APORTACIONES ORDINARIAS DE ENTES OBLIGADOS

PERIODO	M.M.L.S.	FISCALIA	E.C. DEPARTAMENTO	COORDINACION TECNICO-COMERCIAL	INSTRUMENTOS TECNICO-COMERCIAL	EMF CONSEJO	INT DEL SUP BANC	RENA	SEAC	SCAPSJ	AYUNTAMIENTO DE BILIMANO ZAPATA	INSTITUTO DE DEFENSA DE LA SEGURIDAD DEL ESTADO DE MORELOS	INSTITUTO DE LA SIERRA GUERRA	AVIACION SINALOYA SINTICALIZADOS	COMISION FEDERAL DE ENERGIA	FEDECARBO MORELOS	AVIACION DE CUAUTLA	CENTRO DE CONCILIACION ESTADO DE MORELOS	MUNICIPIO DE ACOAHUAN	DEF GUERRA	MUNICIPIO DE TEMOYO	POLICIA INDUSTRIAL	SISTEMA DE AGUA POTABLE Y YAUTEC	COMISION FEDERAL DE ENERGIA	CARTOPOR	TOTAL	
1985																										12,863.37	
1986																										264,193.32	
1987																										86,879.40	
1988																										1,254,044.80	
1989																										1,539,877.85	
1990																										1,361,860.73	
1991																										3,248,658.65	
1992																										330.48	
1993																										4,684,430.96	
1994																										64.26	
1995																										8,347,202.90	
1996																										7,666,033.11	
1997																										8,665,970.77	
1998																										0.00	
1999																										6,960,422.28	
2000																										9,941,267.99	
2001																										11,085,430.87	
2002																										12,439,421.84	
2003																										14,467,075.99	
2004																										16,361,796.52	
2005																										19,462,484.82	
2006																										20,026,834.70	
2007																										24,526,433.91	
2008																										25,820,433.92	
2009																										26,871,480.26	
2010																										34,907,740.43	
2011																										38,251,340.77	
2012																										38,830,862.40	
2013																										41,880,917.77	
2014																										46,924,650.70	
2015																										46,924,650.70	
2016																										48,626,551.87	
2017																										53,229,624.35	
2018	88,331.29			17,459.99																						56,347,834.92	
2019	188,243.89	4,827,234.84		27,680.13																						60,349,300.90	
2020	168,851.32	7,028,160.25		123,822.88	176,733.77	264,443.47	256,271.25		24,392.30																	60,457,016.86	
2021	172,370.82	7,121,530.03		126,483.38	223,822.60	270,475.40	197,464.59	136,108.42	92,275.11	24,392.30																72,243,945.92	
2022	139,077.90	7,503,048.76		127,086.70	270,520.20	288,791.78	138,810.15	169,351.45	118,689.84	44,710.32																71,700,197.94	
2023	132,544.17	7,884,884.24		119,765.66	239,976.56	301,883.68	181,654.16	172,721.13	124,300.38	46,213.79																80,528,708.69	
ene-24	11,196.48	656,445.69		15,500.80	9,056.70	26,993.55	10,169.46	6,633.27	1,888.66	34,530.76																6,069,880.97	
feb-24	5,720.84	684,453.44		5,183.60	19,936.98	26,502.43	18,364.69	14,217.02	5,982.84	34,947.42																6,869,311.78	
mar-24	17,617.73	689,027.44		10,967.20	19,894.76	26,956.37	18,683.84	14,800.94	1,884.28	34,970.98																7,439,209.59	
abr-24	61,165.08	691,094.80		10,967.73	20,348.17	41,371.00	18,718.04	14,684.26	6,256.07	50,763.20																6,766,107.15	
may-24	11,824.06	700,230.69		10,425.86	20,464.28	13,008.46	18,962.79	14,567.58	11,102.82	4,622.00																7,176,976.86	
jun-24							13,669.76	14,567.58	11,102.82	16,863.20																6,905,151.15	
TOTAL	964,182.18	38,482,497.91	592,977.36	1,050,524.49	1,266,807.39	866,248.03	557,044.65	401,828.90	140,651.02	1,072,735.52	77,403.57	641,488.74	41,191,040.98	4,120,789.49	534,042.73	106,305.10	3,880.16	296,286.46	24,330.14	48,021.17	19,743.30	0.00	1,419.93	7,000.97	13,718.34	1,919,124,898.94	
																											897,261,982.86
																											221,884,788.88
																											4,444,344.66
																											1,181,873,138.00

REGISTRADOS EN CUENTA DE PATRIMONIO CONTRIBUIDO
 REGISTRADOS EN CUENTA DE INGRESOS A PARTIR DE ENERO DE 2021 AL 2023 (APORTACIONES ORDINARIAS DE ENTES OBLIGADOS)
 REGISTRADOS EN CUENTA DE INGRESOS A PARTIR DE ENERO DE 2024 (APORTACIONES ORDINARIAS DE ENTES OBLIGADOS)

**PROGRAMA DE RECUPERACIÓN DE CRÉDITOS Y CUOTAS ORDINARIAS DE SERVIDORES PÚBLICOS
JUNIO 2024.**

PROGRAMA	AUTORIZADO ANUAL (A)	MENSUAL			VARIACIÓN JUNIO	ACUMULADO			CRÉDITOS POR RECUPERAR (A-B)			
		ESTIMADO JUNIO	RECUPERADO JUNIO	RECUPERADO JUNIO		ESTIMADO ENE-JUNIO	RECUPERADO ENE-JUN (B)	VARIACIÓN ENE-JUNIO				
I. PROGRAMA DE RECUPERACIÓN DE CRÉDITOS	#####	\$ 211,599,210.07	\$ 210,516,287.46	-\$	1,082,922.60	-0.51%	\$ 1,175,060,188.67	\$ 1,181,865,948.66	\$ 6,805,759.99	0.58%	\$ 1,208,737,555.49	
CRÉDITOS QUIROGRAFARIOS	291,867,026.01	25,823,731.53	23,754,127.59	-	2,069,603.94	-8.01%	149,137,246.79	128,922,988.33	-	20,214,258.46	-13.55%	\$ 162,944,037.68
CRÉDITO ESCOLAR	49,485,414.91	45,463.01	91,699.52		137,162.53	-301.70%	13,601,834.70	15,258,559.99	1,656,725.29	12.18%	\$ 34,226,854.92	
CRÉDITO PARA JUBILADO Y PENSIONADO	34,773,146.84	2,853,656.07	6,450,180.59		3,596,524.52	126.03%	16,123,546.71	28,653,204.18	12,529,657.47	77.71%	\$ 6,119,942.66	
CRÉDITO ESPECIAL	1,717,512,313.36	157,099,482.29	147,108,673.27	-	9,990,809.02	-6.36%	849,636,473.87	842,060,841.91	-	7,575,631.96	-0.89%	\$ 875,451,471.45
CRÉDITO PARA VEHICULO	202,958,118.24	17,799,448.27	20,437,296.26		2,637,848.00	14.82%	96,110,926.82	110,334,040.68	14,223,113.86	14.80%	\$ 92,624,077.56	
CRÉDITOS HIPOTECARIOS	91,397,285.60	7,908,988.71	12,500,805.11		4,591,816.40	58.06%	48,685,323.58	55,682,796.80	6,997,473.22	14.37%	\$ 35,714,488.80	
CRÉDITOS HOGAR MORELOS	2,610,199.19	159,366.21	173,505.12		14,138.91	8.87%	1,764,836.21	953,516.77	-	811,319.44	-45.97%	\$ 1,656,682.42
TOTAL RECUPERACIÓN DE CRÉDITOS	#####	\$ 211,599,210.07	\$ 210,516,287.46	-\$	1,082,922.60	-0.51%	\$ 1,175,060,188.67	\$ 1,181,865,948.66	\$ 6,805,759.99	0.58%	\$ 1,208,737,555.49	

PROGRAMA	AUTORIZADO ANUAL (A)	MENSUAL			VARIACIÓN JUNIO	ACUMULADO			CRÉDITOS POR RECUPERAR (A-B)			
		ESTIMADO JUNIO	RECUPERADO JUNIO	RECUPERADO JUNIO		ESTIMADO ENE-JUNIO	RECUPERADO ENE-JUN (B)	VARIACIÓN ENE-JUNIO				
II. PROGRAMA DE RECUPERACIÓN DE CUOTAS ORDINARIAS DE SERVIDORES PÚBLICOS	\$ 55,671,028.57	\$ 5,399,190.34	\$ 4,115,939.19	-\$	1,283,251.15	-23.77%	\$ 25,914,754.65	\$ 24,442,299.73	-\$	1,472,454.92	-5.68%	\$ 31,228,728.84
CUOTAS DE SERVIDORES PÚBLICOS	55,671,028.57	5,399,190.34	4,115,939.19	-	1,283,251.15	-23.77%	25,914,754.65	24,442,299.73	-	1,472,454.92	-5.68%	\$ 31,228,728.84
TOTAL RECUPERACIÓN DE CUOTAS	\$ 55,671,028.57	\$ 5,399,190.34	\$ 4,115,939.19	-\$	1,283,251.15	-23.77%	\$ 25,914,754.65	\$ 24,442,299.73	-\$	1,472,454.92	-5.68%	\$ 31,228,728.84

PROGRAMA	AUTORIZADO ANUAL (A)	MENSUAL			VARIACIÓN JUNIO	ACUMULADO			CRÉDITOS POR RECUPERAR (A-B)		
		ESTIMADO JUNIO	RECUPERADO JUNIO	RECUPERADO JUNIO		ESTIMADO ENE-JUNIO	RECUPERADO ENE-JUN (B)	VARIACIÓN ENE-JUNIO			
TOTAL DEL PROGRAMA DE RECUPERACIÓN DE CRÉDITOS Y CUOTAS ORDINARIAS DE SERVIDORES	#####	\$ 216,998,400.40	\$ 214,632,226.65	-\$	2,366,173.75	-1.09%	\$ 1,200,974,943.32	\$ 1,206,308,248.39	\$ 5,333,305.07	0.44%	\$ 1,239,966,284.33

*NOTA: LA INFORMACIÓN SE OBTIENE DEL OTORGAMIENTO DE CRÉDITOS QUE ME PROPORCIONA JUANITO.

PROGRAMA DE OTORGAMIENTO DE CRÉDITOS
JUNIO 2024

TIPO DE CRÉDITO	AUTORIZADO ANUAL	MODIFICACIONES (AMPLIACIONES / REDUCCIONES)	MODIFICADO ANUAL (A)	MENSUAL			ACUMULADO			
				PROGRAMADO JUNIO	OTORGADO JUNIO	VARIACIÓN JUNIO	PROGRAMADO ENE-JUN	OTORGADO ENE-JUN (B)	VARIACIÓN ENE-JUN	
I. PROGRAMA DE OTORGAMIENTO DE CRÉDITOS	\$ 3,086,121,220.60	\$ -	\$ 3,086,121,220.60	\$ 258,561,798.00	\$ 235,140,805.65	-\$ 252,874,118.95	-\$ 1,440,596,331.60	\$ 1,480,392,159.76	\$ 39,795,828.16	3%
CRÉDITOS QUIROGRAFARIOS	304,313,900.00	30,000,000.00	274,313,900.00	30,000,000.00	25,349,200.00	3,700,200.00	147,664,900.00	148,583,118.31	918,218.31	1%
CRÉDITO ESCOLAR	55,000,000.00	-	55,000,000.00	-	-	-	-	-	-	0%
CRÉDITO PARA JUBILADO Y SINDICALIZADO	42,350,000.00	30,000,000.00	72,350,000.00	2,500,000.00	8,461,400.00	6,461,400.00	24,350,000.00	45,025,890.00	20,675,890.00	85%
CRÉDITO ESPECIAL	1,759,357,320.60	-	1,759,357,320.60	145,161,798.00	138,397,340.00	38,397,340.00	826,081,431.60	840,128,929.00	14,047,497.40	2%
CRÉDITO PARA VEHÍCULO	383,570,000.00	-	383,570,000.00	38,000,000.00	27,285,433.00	4,714,567.00	180,270,000.00	192,964,078.00	12,694,078.00	7%
CRÉDITO UN MEJOR HOGAR, UN MEJOR MORELOS	13,200,000.00	-	13,200,000.00	1,500,000.00	-	-	7,200,000.00	4,380,286.58	2,819,713.42	-39%
CRÉDITO HIPOTECARIOS	528,330,000.00	-	528,330,000.00	\$41,400,000.00	\$ 35,647,432.65	252,567.35	255,030,000.00	249,309,857.87	5,720,142.13	-2%
TOTAL OTORGAMIENTO DE CRÉDITOS	\$ 3,086,121,220.60	\$ -	\$ 3,086,121,220.60	\$ 258,561,798.00	\$ 235,140,805.65	-\$ 252,874,118.95	\$ 1,440,596,331.60	\$ 1,480,392,159.76	\$ 39,795,828.16	3%

Informe de Pasivos Contingentes

NO APLICA

**INSTITUTO DE CRÉDITO PARA LOS TRABAJADORES AL SERVICIO
DEL GOBIERNO DEL ESTADO DE MORELOS**
NOTAS DE DESGLOSE
INFORMACIÓN CONTABLE
JUNIO 2024

Notas al Estado de Situación Financiera

ACTIVO

Bancos

Representa el monto de efectivo disponible de propiedad del Instituto de Crédito, en instituciones bancarias. (Ver anexo 1)

Inversiones Financieras a Corto Plazo

Representa la Inversión de las Disponibilidades Financieras del Instituto a Corto Plazo (vencimiento a 1, 3, 7, 15 y hasta un mes), realizadas en el Sistema Financiero Mexicano. El saldo a la fecha es de \$ 627.34 mdp y el saldo del año pasado fue de \$ 922.71 mdp, se refleja una diferencia menor en \$ 325.12 mdp derivada del resultado de las operaciones del Instituto. (Ver anexo 2)
La tasa de rendimiento promedio obtenida al cierre del periodo en el Sistema Financiero Mexicano fue de 10.95%.

INVERSIONES EN VALORES :

TIPO DE INVERSIÓN	CUENTA	CAPITAL
Banorte cuenta 1101074356	1101074356	354,403,914.93
Banco 74597675 Banamex	74597675	272,931,556.12
TOTAL DE INVERSIONES EN VALORES		\$ 627,335,471.05

Nota: se invierten a 1 día y cuando es fin de semana a 3 días

Derecho a recibir efectivo o Equivalentes

Los pagos que realizan los Entes obligados se aplican a los adeudos por conceptos de Cuotas, Aportaciones y Amortización de Créditos, determinados con base en la Nóminas que los mismos envían, así como al concepto de la Transferencia Bancaria, de acuerdo al Artículo 1501 del Código Civil del Estado de Morelos. (Ver anexos 3, 4 y 5)

Anexo 3 Deudores diversos por cobrar a corto plazo. Son a comprobar dentro del mes, solo para el caso de gastos de juicio estos se cobran hasta el término del juicio.

Anexo 4 Ingresos por recuperar a corto plazo, los entes afiliados a este Instituto de Crédito cuentan con un plazo de hasta un mes para su pago.

Anexo 5 Préstamos otorgados a corto plazo, hasta 12 meses de plazo Créditos especiales, Créditos útiles escolares y Créditos jubilados y pensionados

Ingresos por recuperar a corto plazo

Refleja el saldo a cargo de los Entes Obligados por las retenciones que realizaron a sus trabajadores por los conceptos de: a) cuotas, b) descuentos de créditos otorgados, así como las aportaciones, que como patrón realizan al Instituto.

El saldo de \$ 302.90 mdp, aumento con relación al año pasado en \$ 54.26 mdp, como resultado de las variaciones propias de la operación de los Entes. (Ver anexo 4) los entes afiliados a este Instituto de Crédito cuentan con un plazo de hasta un mes para su pago.

Préstamos otorgados a corto y largo plazo

De acuerdo a la Ley General de Contabilidad Gubernamental (LGCG) el registro contable de los Créditos otorgados a los afiliados; se clasifican en: a) Largo Plazo (mayor a 12 meses) asciende a \$ 4,817.47 mdp, incremento con relación al año anterior que es de \$ 3,672.53 mdp. b) Corto Plazo (menos de 12 meses) que ascienden a \$ 39.34 mdp de lo que resulta una cartera de \$ 4,856.81 mdp. (Ver anexo 5 y 8)

Nota a) El Reglamento de la Ley del Instituto de crédito para los trabajadores al servicio del Gobierno del Estado de Morelos publicada el 25 de septiembre del 2018 en el Artículo 24 indica una clasificación de los créditos que difiere de la contenida en la LGCG:

Corto Plazo:	Menor o igual a 12 meses
Mediano Plazo:	Máximo 6 años
Largo Plazo:	Mayor a 6 años

La cartera vencida judicial de \$ 96.02 mdp, representa el 1.98% del monto total de la cartera que asciende a \$ 4,856.81 mdp. (Ver anexo 8)

A la fecha se han otorgado 22,356 19créditos, un 9.88% mayor que el año anterior de 2,409 créditos.

Almacén de materiales y suministros de consumo

Los consumibles considerados en esta cuenta son exclusivamente para uso interno y no se utilizan como bienes disponibles para su transformación. Esta nota aplica para aquellos entes públicos que realicen algún proceso de transformación y/o elaboración de bienes. (Ver anexo 6)

Bienes Muebles, Inmuebles e Intangibles

La depreciación de los bienes que integran el Activo No Circulante, se calcula por el método de línea recta, utilizando las tasas de depreciación señaladas en los Parámetros de Estimación de Vida Útil emitidos por el Consejo Nacional de Armonización Contable. Los porcentajes de depreciación anual son los siguientes:

Edificios no Habitacionales	3.30%
Otros Bienes Inmuebles	5.00%
Muebles de Oficina y Estantería	10.00%
Muebles, Excepto De Oficina Y Estantería	10.00%
Equipo de Cómputo y de Tecnologías de la Información	33.30%
Otros Mobiliarios y Equipos de Administración	10.00%
Equipo Médico y de Laboratorio	20.00%
Instrumental Médico y de Laboratorio	20.00%
Automóviles y Equipo Terrestre	20.00%
Maquinaria, Otros Equipos y Herramientas	10.00%

Bienes Muebles, Inmuebles e Intangibles

CUENTA	IMPORTE
Bienes Inmuebles, Infraestructura y Construcción en Proceso	73.65
Terrenos	4.69
Viviendas	0.00
Edificios no habitacionales	63.35
Construcciones en Proceso en Bienes Propios	0.00
Otros bienes inmuebles	5.61
Bienes Muebles	35.04
Mobiliario y equipo de administración	24.86
Mobiliario y equipo educacional y recreativo	0.26
Equipo e instrumental médico y de laboratorio	1.33
Vehículos y equipo de transporte	2.58
Maquinaria, otros equipos y herramientas	6.01
Activos Intangibles	2.24
Software	2.24
Depreciación, Deterioro y Amortización Acumulada de Bienes	-41.46
Depreciación acumulada de bienes inmuebles	-14.61
Depreciación acumulada de bienes muebles	-26.03
Amortización Acumulada de Activos Intangibles	-0.83
Activos Diferidos	0.05

Programa de Vivienda Sustentable

De acuerdo a la copia de la **ESCRITURA PUBLICA PROTOCOLIZADA NÚMERO 85,962.- VOLUMEN MMDCCCXII.- PAGINA 181**, de la Notaria número uno del **Lic. GREGORIO ALEJANDRO GÓMEZ MALDONADO, que describe la Fusión de 2 Predios** y la constitución del Conjunto Condominal denominado **"LAS VENTANAS"** compuesto de 302 viviendas, distribuidas en **CINCO CONDOMINIOS**, se realizó en el mes de Noviembre del 2018 el registro contable de la Capitalización de la Inversión en la cuenta **1.2.3.2.0.001.000.000 "Viviendas"**. (Ver Estado de Situación financiera cuenta viviendas)

Los registros contables y presupuestales derivados del programa de vivienda sustentable, se sometieron a la consideración del Titular de la Dirección General de Contabilidad de la Secretaría de Hacienda del Poder Ejecutivo, emitiendo su opinión favorable en la reunión realizada el 10 de Diciembre del 2018.

PASIVO

Retenciones y contribuciones por pagar a corto plazo

Esta cuenta refleja principalmente el importe de las retenciones de impuestos y otros derivados de la nómina del Instituto, así como las correspondientes a la operación del mismo, que se cubren en el mes siguiente, su saldo asciende a \$ 2.80

Otras cuentas por pagar a corto plazo

El Importe asciende a \$ 43.79 mdp, y se integra principalmente por los Intereses Moratorios generados por adeudos de Entes Obligados, para cuyo su registro contable se utiliza esta cuenta como **"CUENTA PUENTE"** contra la cuenta de **"INGRESOS POR RECUPERAR"**, también integran el saldo los depósitos de los Entes Obligados, correspondientes a nominas pagadas y no entregadas al Instituto al cierre del mes, así como el adeudo a favor de AXA ASEGURADORA S.A DE C.V y seguros Argos S.A. de C.V., por las primas de seguros de créditos que los afiliados pagan al otorgarles un crédito y posteriormente este organismo reintegra a la aseguradora. (Ver anexo 11)

Intereses cobrados por adelantado a corto y largo plazo

El saldo de \$ 5.28 mdp de Intereses cobrados por adelantado a corto plazo, representa el monto de intereses ordinarios por devengar de los créditos otorgados a corto plazo y el saldo de \$ 1,221.84 mdp, de intereses cobrados por adelantado a largo plazo, representa el monto de los intereses por devengar de créditos otorgados a largo plazo. (Ver estado de situación financiera).

INTERESES POR DEVENGAR A CORTO PLAZO

(5,282,026.06)

PARA UTILES ESCOLARES
ESPECIALES
JUBILADOS Y PENSIONADOS

(1,453,298.11)

463,066.78

(4,291,794.73)

INTERESES COBRADOS POR ADELANTADO A LARGO PLAZO
INTERESES POR DEVENGAR A LARGO PLAZO
QUIROGRAFARIOS
ESPECIALES
ADQUISICION DE VEHICULOS
HIPOTECARIOS
UN MEJOR HOGAR UN MEJOR MORELOS
INTERESES MORAT. DETERMINADOS
INT. MORAT. CARTERA VENCIDA JUDICIAL
INT. MORAT. CARTERA VENCIDA ADMINISTRATIVA

(1,221,844,181.88)
(1,065,911,055.27)
141,645,618.07
222,273,556.26
(141,443,240.72)
(1,285,984,491.81)
(2,402,497.07)
(155,933,126.61)
(154,267,083.94)
(1,666,042.67)

Fondos en administración a largo plazo

Esta cuenta refleja el saldo que el Instituto administra de las cuotas de los afiliados que retienen y enteran los Entes Obligados, con un incremento de \$ 54.21 mdp, en relación al saldo de año anterior. El total de los fondos asciende a \$ 813.05 mdp. (Ver anexo 12)

A la fecha tres Entes Obligados retienen a sus trabajadores el 4.25% de cuotas sobre las percepciones que cada uno determina. Con fecha 22 de Marzo del año 2017, se publicó en el Periódico Oficial "Tierra y Libertad" número 5483 en el Decreto 1813 que reforma y adiciona diversas disposiciones a la Ley del Instituto de Crédito para los Trabajadores al Servicio del Gobierno del Estado de Morelos, modificando el porcentaje a 2.25% y la base para el cálculo, sobre los Ingresos totales que perciben los afiliados, esta modificación no está siendo aplicada por el Instituto de Desarrollo y Fortalecimiento Municipal, Instituto Morelense de Procesos Electorales y Participación Ciudadana, H. Tribunal Superior de Justicia, Comisión Estatal de Derechos Humanos, Instituto de la Educación Básica del Estado de Morelos e Instituto Morelense de Información Pública y Estadística.

El 29 de Noviembre del 2017, se publicó en el Periódico Oficial Tierra y Libertad número 5553, el Decreto número 2354, por el que se Reforma y Adiciona diversas disposiciones de la Ley del Instituto de Crédito al Servicio del Gobierno del Estado de Morelos, entre otras define el concepto de Ingresos Totales que se integrara para la base del cálculo de las Cuotas a retener a los Afiliados. Las cuotas se reintegran a los afiliados en términos del Artículo 46 de la Ley del Instituto vigente, o resolución derivada de una demanda.

En el Acuerdo número A11/SO4a/13-08-20 de fecha 13 de agosto de 2020, se aprobó realizar el exhorto al Presidente Municipal del H. Ayuntamiento de Cuernavaca, Morelos, así como al Director General del Sistema de Agua Potable y Alcantarillado del Municipio de Cuernavaca, con la finalidad de conminarlos a realizar el entero de los pagos derivados de los adeudos generados por los Entes a su cargo al 15 de agosto de 2020, así mismo para que a partir de esa fecha se abstengan de retener las cuotas, aportaciones y montos de descuentos de créditos a los afiliados. Se hace mención que el día 17 de febrero H. Ayuntamiento de Cuernavaca realizo un pago por la cantidad de \$ 10,381,156.67, se realiza convenio y renovación de la reincorporación SJCRAYPyNI/003/2022 del 8 de julio del 2022 como sigue:

Primer pago de convenio del 8 de julio del 2022 \$ 3,500,000.00

Del segundo pago que fue en agosto al sexto que fue diciembre del 2022 a razón de \$ 500,000.00, se han cubierto en tiempo y forma. (Total de \$ 2,500,000.00)

Del séptimo pago que fue el 5 de enero al décimo octavo que fue diciembre del 2023 a razón de \$ 500,000.00, se han cubierto en tiempo y forma. (Total de \$ 6,000,000.00)

Décimo noveno pago de convenio 5 de enero del 2024 \$ 500,000.00
 Vigésimo pago de convenio 2 de febrero del 2024 \$ 500,000.00
 Vigésimo primer pago de convenio 5 de marzo del 2024 \$ 500,000.00
 Vigésimo segundo pago de convenio 4 de abril del 2024 \$ 500,000.00
 Vigésimo tercer pago de convenio 3 de mayo del 2024 \$ 500,000.00
 Vigésimo cuarto pago de convenio 5 de junio del 2024 \$ 500,000.00
 Vigésimo quinto pago de convenio 5 de junio del 2024 \$ 500,000.00

Aportaciones ordinarias de entes obligados

Esta cuenta refleja las Aportaciones que han realizado los Entes Obligados, sobre las percepciones que determinan de sus trabajadores.

Tres Entes Obligados realizan aportaciones del 6.0% sobre las percepciones de sus trabajadores que cada Ente Obligado determina.

Con fecha 22 de Marzo del año 2017, se publicó en el Periódico Oficial "Tierra y Libertad" número 5483 en el Decreto 1813 que reforma y adiciona diversas disposiciones a la Ley del Instituto de Crédito para los Trabajadores al Servicio del Gobierno del Estado de Morelos, modificando el porcentaje a 2.25% y la base para el cálculo, sobre los Ingresos totales que perciben los afiliados, esta modificación no está siendo aplicada el Instituto de Desarrollo y Fortalecimiento Municipal, Instituto Morelense de Procesos Electorales y Participación Ciudadana, H. Tribunal Superior de Justicia, Comisión Estatal de Derechos Humanos, Instituto de la Educación Básica del Estado de Morelos e Instituto Morelense de Información Pública y Estadística.

El 29 de Noviembre del 2017, se publicó en el Periódico Oficial Tierra y Libertad número 5553, el Decreto número 2354, por el que se Reforma y Adiciona diversas disposiciones de la Ley del Instituto de Crédito al Servicio del Gobierno del Estado de Morelos, entre otras define el concepto de Ingresos Totales que se integrara para la base del cálculo de las Aportaciones que los Entes Obligados deben enterar al Instituto.

El Importe total asciende a \$ 897.28 deriva del entero de las Aportaciones que realizaron los Entes Obligados (Ver anexo 13)

Resultado del ejercicio

Al cierre del mes el Instituto obtuvo un superavit Financiero de \$ 44.71 mdp y a la fecha del año anterior el superavit fue de \$ 35.84 mdp, monto mayor en \$ 8.86 mdp, que representa un 35.84 %. (Ver Estado de Actividades)

CONCEPTO	JUN 2024	JUN 2023	VARIACIÓN
INGRESOS	55.17	46.01	9.16
MENOS GASTOS DE FUNCIONAMIENTO	10.46	10.17	0.29
SUPERAVIT FINANCIERO	44.71	35.84	8.86

Notas al Estado de Actividades

El Estado de Actividades refleja el resultado entre el saldo total de los ingresos captados y el saldo total de los gastos incurridos por este Instituto de Crédito, cuya diferencia positiva o negativa determina el ahorro o desahorro generados al cierre del mes, sin considerar la inversión física en Bienes Muebles e Inmuebles, Infraestructura y Construcciones en Proceso. De esta forma el resultado es un ahorro acumulado a la fecha es de \$ 226.22 mdp

Ingresos y otros beneficios

Por cuanto a los ingresos de la gestión percibidos en el mes y comparados contra el mes del ejercicio anterior, se aprecia que hubo una disminución en un \$ 9.16 mdp (Ver Estado de Actividades).

Gastos y Otras Pérdidas

Por cuanto a los gastos y otras pérdidas en el mes y comparados contra el mes del ejercicio anterior, se aprecia que hubo un aumento en el gasto en un .29 mdp (Ver Estado de Actividades)

Dentro de la cuenta de **gastos y otras pérdidas** en el concepto de ayudas sociales está comprendida la asignación que se denomina **ayuda a sindicatos**, que es la asignaciones destinadas para cubrir el apoyo económico, para actividades de esparcimiento y estímulo que realizan los sindicatos del H. Consejo Directivo del Instituto.

Así mismo en el concepto de **donativos** que es la asignación destinada a instituciones privadas que desarrollen actividades sociales, culturales, de beneficencia o sanitarias sin fines de lucro, para la continuación de su labor social. Incluye las asignaciones en dinero o en especie destinadas a instituciones, tales como: escuelas, institutos, universidades, centros de investigación, hospitales, museos, fundaciones, Asociaciones Civiles, entre otros. En esta cuenta están comprendidos los apoyos que se otorgan a las dos asociaciones de jubilados y pensionados.

INGRESOS Y OTROS BENEFICIOS

Ingresos de la Gestión

Cuotas y Aportaciones para la Seguridad Social			
Otras Cuotas y Aportaciones Para la Seguridad Social			
Aportaciones Ordinarias de Entes Obligados	8,105,680.31	7,053,097.00	42,406,366.66
Aportaciones Extraordinarias de Entes Obligados	0.00	0.00	0.00
Intereses Moratorios de Entes Obligados	0.00	1,032.86	0.00
	8,105,680.31	7,054,129.86	42,406,366.66
Productos			
Productos			
Intereses sobre Inversión	8,399,217.28	8,212,803.49	36,841,998.37
Otros productos financieros	377,191.46	193,834.92	1,018,610.49
Intereses Ordinarios por Créditos Otorgados	39,794,418.58	34,180,723.90	214,127,273.73
Intereses Moratorios por Créditos Otorgados	148,630.48	122,514.86	724,736.81
Otros Ingresos	0.04	7.12	4.49
	48,719,457.84	42,709,884.29	252,712,623.89

Ingresos por Venta de Bienes y Servicios

Ingresos por Venta de Bienes y Prestación de Servicios de Entidades Paraestatales y Fideicomisos No Empresariales y No financieros				
Servicios Dentales	29,429.23	37,442.00	224,634.18	
Servicios de Optometría	136,336.23	132,002.29	721,498.99	
	165,765.46	169,444.29	946,133.17	
Otros Ingresos y Beneficios varios				
Otros Ingresos y Beneficios varios				
Ajuste al Fondo de Reserva	-1,823,465.32	-3,922,577.10	-17,439,962.27	
Dividendos	0.00	0.00	0.00	
Utilidad en Bienes Adjudicados	0.00	0.00	0.00	
	-1,823,465.32	-3,922,577.10	-17,439,962.27	
Total de Ingresos	43,386,472.39	55,167,438.29	278,625,161.45	
GASTOS Y OTRAS PERDIDAS				
Gastos de Funcionamiento				
Servicios Personales	5,021,895.18	5,730,447.56	31,010,837.98	
Materiales y Suministros	732,589.32	1,057,749.60	2,046,440.69	
Servicios Generales	1,711,929.63	1,742,104.23	7,397,580.47	
Transferencias Asignaciones, Subsidios y Otras Ayudas				
Ayudas Sociales	0.00	11,990.00	1,230,000.00	
Pensiones y Jubilaciones	1,362,029.71	1,069,061.64	8,132,572.32	
Donativos	0.00	0.00	310,000.00	
Otros Gastos y Pérdidas Extraordinarias				
Estimaciones, Depreciaciones, Deterioros, Obsolescencia y Amortizaciones	223,594.61	442,835.58	1,549,097.50	
Otros Gastos	1,408,276.74	114,068.68	723,668.29	
Total de Gastos y Otras Pérdidas	10,460,315.19	10,168,257.29	52,400,197.25	
RESULTADO DEL EJERCICIO	\$44,707,123.10	\$35,842,624.05	\$226,224,964.20	

Notas al Estado de Variaciones en la Hacienda Pública

La Hacienda Pública representa el importe de los bienes y derechos que son propiedad de este Instituto de Crédito, dicho importe es modificado principalmente por el resultado positivo obtenido a la fecha, el cual asciende a \$ 3,858.30 mdp.

Patrimonio contribuido

El saldo del patrimonio contribuido es por un total de \$ 897.39 y se ve disminuido con las aportaciones ordinarias de los entes obligados (Ver Estado de Variaciones en el Patrimonio)

Patrimonio generado

El saldo del patrimonio generado se ve incrementado en \$ 674.58 mdp en comparación al ejercicio anterior y representa un superávit del 21.19 %. (Ver Estado de Variaciones en el Patrimonio)

Concepto	Patrimonio Contribuido	Patrimonio Generado de Ejercicios Anteriores	Patrimonio Generado del Ejercicio	Ajustes por Cambios de Valor	TOTAL
Patrimonio Neto al 31 de Diciembre de 2023	\$897,388,280.01	\$1,694,202,108.37	\$592,130,965.25	\$0.00	\$3,183,721,353.63
Fondo Social Permanente	33,778.46				
Aportaciones Ordinarias de Entes Obligados	897,281,982.66				
Aportaciones Especiales	72,518.89				
Resultado de Ejercicios Anteriores		1,592,825,157.43	560,269,868.07		
Revaluos de bienes inmuebles		21,367,290.21	8,458,713.06		
Fondo de Reserva		72,559,971.32	23,956,305.33		
Reserva de Cuentas Incobrables a cargo de los Entes Obligados		7,449,689.41	-553,921.21		
Variaciones del Patrimonio Neto al 30 de abril del 2024	0.00	0.00	626,638,515.61	0.00	626,638,515.61
Fondo Social Permanente	0.00				
Aportaciones Ordinarias de Entes Obligados	0.00				
Aportaciones Especiales	0.00				
Resultado de Ejercicios Anteriores			-118,453.78		
Revaluos de bienes inmuebles			10,741,761.80		
Fondo de Reserva			44,620,416.55		
Reserva de Cuentas Incobrables a cargo de los Entes Obligados			783,045.40		
Resultado del Ejercicio			570,611,745.64		
Saldo Neto en el Patrimonio al 30 de abril del 2024	\$897,388,280.01	\$1,694,202,108.37	\$1,218,769,480.86	\$0.00	\$3,810,359,869.24
Variaciones del Patrimonio Neto al 31 de mayo del 2024	0.00	0.00	47,938,865.01	0.00	47,938,865.01
Fondo Social Permanente	0.00				

Aportaciones Ordinarias de Entes Obligados	0.00	
Aportaciones Especiales	0.00	
Resultado de Ejercicios Anteriores		
Revaluos de bienes inmuebles	0.00	
Fondo de Reserva	1,823,465.32	
Reserva de Cuentas Incobrables a cargo de los Entes Obligados	1,408,276.59	
Resultado del Ejercicio	44,707,123.10	
Saldo Neto en el Patrimonio al 31 de mayo del 2024	\$897,388,280.01	\$1,694,202,108.37
		\$0.00
		\$3,858,298,734.25

Fondo de Reserva representa

El saldo de la cuenta de **Fondo de Reserva** representa el 3% del total de la cartera vigente al cierre del mes, calculado con base en el Acuerdo número A3/SO216a/27/03/06.

Reserva de Cuentas Incobrables a cargo de los Entes Obligados

En atención a la observación número 4 de la Auditoría Externa ICTSGEM/AE/01/15 practicada al Ejercicio Fiscal 2014, de acuerdo a la minuta de fecha 30 de octubre del 2015, oficio SPAF/770/2015-11 y minuta de fecha 06 de enero del 2016, se registra contablemente la "**Reserva de Cuentas Incobrables a cargo de los Entes Obligados**", en proporción del 3% (en concordancia con el procedimiento que se aplica para la creación del Fondo de Reserva que el H. Consejo Directivo autorizó en acuerdo A3/SO216a/27/03/06), respecto al monto del total de las cuentas por cobrar a cargo de los Entes Obligados, contra la cuenta de Otros Gastos.

El 25 de Septiembre del 2018, se publicó en el Periódico Oficial "TIERRA Y LIBERTAD" número 5636, el Reglamento de la Ley del Instituto de Crédito para los Trabajadores al Servicio del Gobierno del Estado de Morelos, que determina la integración de los Lineamientos derivados del mismo los cuales, entre otros, deben prever una Reserva Contable para los casos de incumplimientos en el entero que deben realizar los Entes Obligados en términos del Artículo 27 de la ley del ICTSGEM.

Notas al Estado de Flujo de Efectivo

La información contenida en el estado de flujos de efectivo refleja todos los cobros y pagos realizados por el Instituto de Crédito en este año comparado contra el ejercicio anterior, clasificadas en Actividades de Operación, de Inversión y de Financiamiento. Se pretende con ello dar una amplia información sobre el origen del efectivo (cobros) y el uso de ese efectivo (pagos) a lo largo del ejercicio. (Ver Estado de Flujos de Efectivo)

En el estado de flujos de efectivo en el concepto **OTRAS APLICACIONES DE OPERACIÓN** que se informa en la **cuenta pública de forma trimestral**, el saldo está integrado por la cuenta contable **5.5.0.0.0.000.000.000.000 Otros Gastos y Pérdidas Extraordinarias**.

La cuenta antes mencionada se refleja en los estados financieros (estados de flujos de efectivo) de manera mensual bajo el concepto **Otros Gastos y Pérdidas Extraordinarias**.

FLUJOS DE EFECTIVO DE LAS ACTIVIDADES DE OPERACIÓN		jun-2024	dic-2023
ORIGEN			
Cuotas y Aportaciones de Seguridad Social			
Otras Cuotas y Aportaciones para la Seguridad Social			
		\$	\$
Aportaciones Ordinarias de Entes Obligados		42,406,366.66	80,928,708.69
Aportaciones Extraordinarias de Entes Obligados			
Intereses Moratorios de Entes Obligados			
Intereses Moratorios de Entes Obligados		0.00	1,032.86
Productos			
Productos			
Intereses sobre Inversión		36,841,998.37	95,689,559.96
Otros Productos Financieros		1,018,610.49	1,971,104.66
Intereses Ordinarios por Créditos Otorgados		214,127,273.73	371,650,923.35
Intereses Moratorios por Créditos Otorgados		724,736.81	1,233,043.92
Otros Ingresos		4.49	70,690.66
Ajuste al Fondo de Reserva		-17,439,962.27	-30,419,896.42
Ingresos por Ventas de Bienes y Servicios			
Ingresos por ventas de bienes y servicios de Entidades Paraestatales y Fideicomisos No Empresariales y No Financieros			
Servicios Dentales			
Servicios de Optometría Y Dentales		946,133.17	1,768,339.15
		278,625,161.45	522,893,506.83
APLICACIÓN			
Gastos de Funcionamiento			
Servicios Personales		\$	\$
31,010,837.98		\$	\$
2,046,440.69		\$	\$
7,397,580.47		\$	\$
72,870,540.87		\$	\$
6,886,472.84		\$	\$
26,334,498.95		\$	\$

Transferencias, Asignaciones, Subsidios y Otras Ayudas			
Ayudas Sociales	1,230,000.00	1,450,765.95	
Pensiones y Jubilaciones	8,132,572.32	19,286,720.37	
Donativos	310,000.00	270,000.00	
Otros Gastos y Pérdidas Extraordinarias			
Estimaciones, Depreciaciones, Deterioros, Obsolescencia y Amortizaciones	1,549,097.50	5,232,754.83	
Otros Gastos	723,668.29	1,467,848.48	
	52,400,197.25	133,799,602.29	
Flujos netos de Efectivo por Actividades de Operación	226,224,964.20	\$389,093,904.54	
FLUJOS DE EFECTIVO DE LAS ACTIVIDADES DE INVERSION			
ORIGEN			
Aportaciones Ordinarias de Entes Obligados			
Fondo de Reserva			
Bienes Inmuebles , Infraestructura y Construcción en Proceso			
Software			
Bienes Muebles			
Fondo de Reserva	17,075,049.25	29,368,832.62	
Reserva de Cuentas Incobrables a cargo de las Entes Obligados	723,664.63	1,467,657.36	
Depreciación acumulada de bienes inmuebles	1,129,266.93	2,052,903.04	
Depreciación acumulada de bienes muebles	263,794.81	2,948,225.16	
Amortización Acumulada de Activos Intangibles	156,035.76	231,626.63	
Resultado de ejercicios anteriores		13,705.94	
Revaluos de bienes inmuebles	6,834,600.00	3,907,161.80	
Incremento de Otros Pasivos			
Fondos en administración a largo plazo			
Proveedores por pagar a corto plazo	24,442,299.73	52,303,120.60	
Provisiones a Corto Plazo		1,477,926.22	

Retenciones y contribuciones por pagar a corto plazo		
Intereses cobrados por adelantado a corto plazo	1,918,060.70	2,260,165.59
Intereses cobrados por adelantado a largo plazo	213,858,726.50	256,160,115.28
Intereses moratorios por devengar de entes obligados	5,101,701.72	11,413,608.95
Otras cuentas por pagar a corto plazo	26,643,612.20	8,515,184.43
Disminución de Activos Financieros		
Inversiones Financiera de corto plazo	37,226,270.46	
Deudores diversos por cobrar a corto plazo		
Almacén de Materiales y Suministros de Consumo		558,052.59
Inversiones Financiera a corto plazo		613,278.50
Almacén de materiales y suministros de consumo		317,297,043.00
Ingresos por Recuperar a corto plazo		
Préstamos otorgados a corto plazo		
Préstamos otorgados a largo plazo		
Préstamos otorgados a corto plazo		
Otros derechos a recibir efectivo o equivalentes a largo plazo		10,290,946.92
	335,373,082.70	700,879,554.63
APLICACIÓN		
Aportaciones Ordinarias de Ente Obligado		
Software	4,406.03	586,507.38
Bienes muebles	50,585.28	3,261,164.84
Reserva de Cuentas Incobrables a cargo de los Entes Obligados		
Bienes Inmuebles	6,834,600.00	3,302,962.95
Otros Activos Diferidos		2,579.00
Resultado de ejercicios anteriores	126,685.01	2,287,451.73
Incremento de Activos Financieros		
Deudores diversos por cobrar a largo plazo		
Ingresos por Recuperar a corto plazo	24,122,154.27	60,392,344.89
Deudores diversos por cobrar a corto plazo	103,564.26	208,267.20
Otros derechos a recibir efectivo o equivalentes a largo plazo	37,917,322.35	
Deudores por Anticipo de la Tesorería a corto plazo	31,707.00	
Préstamos otorgados a largo plazo	562,747,771.40	976,958,808.94
Inversiones Financieras de corto plazo		

Almacén de Materiales y Suministro de Consumo			
Ingresos por Recuperar a corto plazo			
Préstamos otorgados a corto plazo	3,994,209.53	12,501,882.43	
Almacén de Materiales y Suministros de Consumo	1,077,345.36		
Deudores por Anticipo de la Tesorería a corto plazo			
Disminución de Otros pasivos			
Proveedores por pagar a corto plazo			
Otras Cuentas por pagar a largo plazo			
Intereses cobrados por adelantado a corto plazo			
Retenciones y contribuciones por pagar a corto plazo	655,368.59	164,735.24	
Provisiones a corto plazo			
Otras cuentas por pagar a corto plazo	1,866,460.78		
Intereses cobrados por adelantado a Largo Plazo			
Intereses cobrados por adelantado a Corto Plazo			
	639,532,179.86	1,059,666,704.60	
Flujos netos de Efectivo por Actividades de Inversión	-304,159,097.16	-358,787,149.97	
ORIGEN			
APLICACIÓN			
Flujos netos de Efectivo por Actividades de Financiamiento	0.00	0.00	
Incremento/Disminución Neta en el Efectivo y Equivalentes	-77,934,132.96	30,306,754.57	
Efectivo y Equivalentes al Inicio del Ejercicio	131,611,187.27	101,304,432.70	
Efectivo y Equivalentes al Final de Ejercicio	53,677,054.31	131,611,187.27	

INSTITUTO DE CRÉDITO PARA LOS TRABAJADORES AL SERVICIO DEL GOBIERNO DEL ESTADO DE MORELOS NOTAS DE MEMORIA (CUENTAS DE ORDEN) JUNIO 2024

Existen dos tipos de cuentas de Orden la contable y la Presupuestaria

Cuentas de Orden la contable:

La cuenta de orden "CARTERA CANCELADA CON FONDO DE RESERVA ESPECIAL" refleja el importe de la cartera incobrable cancelada con cargo al Fondo de Reserva Especial, cuyo importe asciende a \$ 18.28 mdp.

77700000000000000000 CARTERA CANCELADA CON FONDO DE RESERVA ESPECIAL	18,275,625.89
77710000000000000000 CARTERA CANCELADA CON FONDO DE RESERVA QUIROGRAFARIOS	17,289,225.25
77720000000000000000 CARTERA CANCELADA CON FONDO DE RESERVA ESPECIALES	390,310.26
77730000000000000000 CARTERA CANCELADA CON FONDO DE RESERVA VEHICULOS	180,995.67
77740000000000000000 CARTERA CANCELADA CON FONDO DE RESERVA JUBILADOS Y PENSIONADOS	342,940.04
77750000000000000000 CARTERA CANCELADA CON FONDO DE RESERVA UTILES ESCOLARES	72,154.67

Cuentas de Orden la Presupuestaria:

Las Cuentas de Orden Presupuestarias a la fecha muestran el avance en el ejercicio del presupuesto:

Presupuesto de Ingresos:	
Presupuesto de Ingresos Estimado	576.79
Presupuesto de Ingresos por Ejecutar	281.53
Presupuesto de Ingresos Modificado	0.00
Presupuesto de Ingresos Devengado	0.00
Presupuesto de Ingresos Recaudado	295.26
Presupuesto de Egresos Aprobado	157.49
Presupuesto de Egresos por Ejercer	106.20
Presupuesto de Egresos Modificado	0.00
Presupuesto de Egresos Comprometido	0.00
Presupuesto de Egresos Devengado	0.00

Presupuesto de Egresos Ejercido
 Presupuesto de Egresos Pagado

0.00
 51.28

INFORMACIÓN PRESUPUESTAL

PRESUPUESTO DE INGRESOS

El Presupuesto Autorizado para el ejercicio es de \$ **576.79** mdp. Se recaudaron a la fecha \$ 295.26 mdp.

PRESUPUESTO DE EGRESOS

El Presupuesto Modificado Autorizado para el ejercicio es de \$ 157.49 mdp, del cual se ejercieron a la fecha \$ 51.28 mdp, que representa el 32.56 % del presupuesto total.

1000 SERVICIOS PERSONALES

El presupuesto autorizado del mes fue de \$ 4.90 mdp, de los cuales se ejercieron \$ 5.02 mdp.

2000 MATERIALES Y SUMINISTROS

El presupuesto autorizado del mes fue de \$ 1.25 mdp, de los cuales se ejercieron \$.62 mdp.

3000 SERVICIOS GENERALES

El presupuesto autorizado del mes fue de \$ 1.05 mdp, de los cuales se ejercieron \$ 1.71 mdp.

4000 TRANSFERENCIAS, ASIGNACIONES, SUBSIDIOS Y OTRAS AYUDAS

El presupuesto autorizado del mes fue de \$ 1.69 mdp de los cuales se ejercieron \$ 1.36 mdp.

5000 BIENES MUEBLES, INMUEBLES E INTANGIBLES

El presupuesto autorizado del mes fue de \$ 0.00 mdp de los cuales se ejercieron \$ 0.00 mdp

6000 INVERSIÓN PÚBLICA

El presupuesto autorizado del mes fue de \$ 0.00 mdp de los cuales se ejercieron a la fecha \$ 0.00 mdp.

INSTITUTO DE CRÉDITO PARA LOS TRABAJADORES AL SERVICIO DEL GOBIERNO DEL ESTADO DE MORELOS

NOTAS DE GESTION ADMINISTRATIVA JUNIO (MILLONES DE PESOS)

1.- Introducción

Se crea el Instituto de Crédito para los Trabajadores al Servicio del Gobierno del Estado de Morelos como organismo público descentralizado, sectorizado mediante acuerdo que expida el Gobernador al efecto, en términos de la Ley Orgánica; con personalidad jurídica, patrimonio propio, autonomía jerárquica respecto de la Administración Pública Central y sin fines de lucro, con domicilio en la ciudad de Cuernavaca, estado de Morelos.

El Instituto tiene por objeto procurar el bienestar social de los afiliados y sus familias a través del otorgamiento de prestaciones económicas y sociales.

Misión

Brindar el servicio de prestaciones económicas, mediante el otorgamiento de créditos a corto, mediano y largo plazo para los Trabajadores al Servicio del Gobierno del Estado de Morelos, así como prestaciones sociales de optometría, odontología y casa de día a pensionistas con el objeto de procurar el bienestar social de los afiliados y de sus familias.

Visión

Ser la mejor opción para los trabajadores del Gobierno del Estado de Morelos y pensionistas, en el otorgamiento de créditos y prestaciones sociales.

2.- Panorama Económico y Financiero

La situación económica y financiera del Instituto de Crédito para los Trabajadores al Servicio del Gobierno del Estado de Morelos es aceptable durante el ejercicio; debido a que son tomados en cuenta todos los lineamientos y normas emitidos por el Consejo Nacional de Armonización Contable (CONAC), y los recursos fueron presupuestados y erogados de manera adecuada tanto presupuestal, contable y financiera.

3.- Autorización e Historia

El Gobierno del Estado de Morelos con el propósito de mejorar integralmente las condiciones de vida de los trabajadores al servicio del mismo, mediante el otorgamiento de créditos, creó el día 04 de Enero de 1984 el Instituto de Crédito para los Trabajadores al Servicio del Gobierno del Estado de Morelos, mediante Decreto publicado en Periódico Oficial "Tierra y Libertad" número 3151, reconociendo en la Ley su carácter de Organismo Público Descentralizado Estatal, con personalidad jurídica, patrimonio, Órgano de Gobierno y administración propia, con domicilio en la ciudad de Cuernavaca, Morelos.

Con fecha 13 de Julio de 2009 el Consejo Directivo aprobó el Estatuto Orgánico publicado en Periódico Oficial "Tierra y Libertad" número 4753 de fecha 4 de Noviembre de 2009 que regula y establece las bases de organización, las facultades y funciones que

competan a cada una de las áreas que forman parte de este Organismo. Así mismo se establece que el Instituto para el cumplimiento de su objeto tendrá las atribuciones siguientes:

- I. Otorgar Créditos Quirografarios, Especiales, de Vehículos e Hipotecarios;
- II. Otorgar servicios de Medicina Preventiva de Nivel Uno o Promoción a la Salud;
- III. Otorgar servicio de Odontología de Primer Nivel, consistente en aplicación de amalgamas, resinas, extracciones y profilaxis, y
- IV. Otorgar Servicio de Optometría, consistente en examen de la vista y graduación de lentes.

Con fecha 21 de Julio del año 2016, se publicó en el Periódico Oficial "Tierra y Libertad" número 5415, la reforma integral a la Ley del Instituto de Crédito para los Trabajadores al Servicio del Gobierno del Estado de Morelos, con el propósito de ratificar su competencia y atribuciones, reconociéndolo en su Artículo 4 como organismo público descentralizado, sectorizado mediante acuerdo que expide el Gobierno al efecto, en términos de la Ley Orgánica; con personalidad jurídica, patrimonio propio, autonomía jerárquica respecto de la Administración Pública Central y sin fines de lucro, con domicilio en la ciudad de Cuernavaca, Estado de Morelos.

Así mismo en el Artículo 5 define como objeto del mismo procurar el bienestar social de los afiliados y sus familias a través del otorgamiento de prestaciones económicas y sociales.

Con fecha 22 de Marzo del año 2017, se publicó en el Periódico Oficial "Tierra y Libertad" número 5483 la reforma y adición de diversas disposiciones a la Ley del Instituto de Crédito para los Trabajadores al Servicio del Gobierno del Estado de Morelos.

El 29 de Noviembre del 2017, se publicó en el Periódico Oficial Tierra y Libertad número 5553, el Decreto número 2354, por el que se Reforma y Adiciona diversas disposiciones de la Ley del Instituto de Crédito para los Trabajadores al Servicio del Gobierno del Estado de Morelos, entre Otras define el concepto de Ingresos Totales que se integrara para la base del cálculo de las Cuotas a retener a los Afiliados y Aportaciones que los Entes Obligados deben enterar al Instituto.

El 25 de Septiembre del 2018 se publicó en el periódico "**TIERRA Y LIBERTAD**" número 5636, el Reglamento de la Ley del Instituto de Crédito para los Trabajadores al Servicio del Gobierno del Estado de Morelos, que entre otras acciones, el Organismo debe emitir los lineamientos a que se refiere el Reglamento en un lapso no mayor a 120 días hábiles contados a partir de la expedición del mismo (2da. Disposición Transitoria).

4.- Organización y Objeto Social

a) Objeto Social

El Instituto tiene por objeto procurar el bienestar social de los afiliados y sus familias a través del otorgamiento de prestaciones económicas y sociales.

b) Principal Actividad

El Instituto, para el cumplimiento de su objeto, además de las previstas en el Estatuto Orgánico, el Reglamento y demás normativa aplicable, de manera enunciativa más no limitativa, tendrá las atribuciones siguientes:

- I. Brindar seguridad social a los afiliados en materia de vivienda, mediante el otorgamiento de créditos hipotecarios;

II. Proporcionar en forma directa o con la intermediación de las instituciones federales, estatales o municipales competentes, así como con aquellas que integran el sistema bancario mexicano, financiamiento oportuno y a bajas tasas de interés, a las personas a que estén destinados los programas de vivienda que instrumente el propio Instituto, conforme a lo dispuesto por la presente Ley, su Reglamento y demás normativa aplicable;

III. Otorgar prestaciones económicas a corto, mediano y largo plazo, conforme lo dispuesto por la presente Ley, su Reglamento y demás normativa aplicable;

IV. Otorgar servicios sociales de odontología y optometría, en términos de lo dispuesto en la presente Ley, su Reglamento y demás normativa aplicable;

V. Brindar cualquier otra prestación que satisfaga las necesidades de los afiliados, previa aprobación y en los términos que determine el Consejo Directivo;

VI. Celebrar contratos para el desarrollo de acciones y programas de vivienda con asesoría de las Secretarías, Dependencias y Entidades competentes, en términos de lo dispuesto en el Reglamento;

VII. Garantizar su viabilidad financiera, para lo cual realizará, por sí o mediante despacho externo, los estudios actuariales que estime pertinentes conforme lo establece el Reglamento; así como vigilar el exacto cumplimiento de la Ley, para lo cual podrá llevar a cabo visitas de verificación a fin de comprobar; mediante la exhibición de los documentos correspondientes, los ingresos totales de los afiliados, y Determinar mediante acuerdo las percepciones en especie que serán consideradas para efecto de lo dispuesto por el artículo 3, fracción XVI, de esta Ley.

c) Ejercicio Fiscal 2024

d) Régimen Jurídico

El Gobierno del Estado de Morelos con el propósito de mejorar integralmente las condiciones de vida de los trabajadores al servicio del mismo, mediante el otorgamiento de créditos, creó el día 04 de Enero de 1984 el Instituto de Crédito para los Trabajadores al Servicio del Gobierno del Estado de Morelos, mediante Decreto publicado en Periódico Oficial "Tierra y Libertad" número 3151, reconociendo en la Ley su carácter de Organismo Público Descentralizado Estatal, con personalidad jurídica, patrimonio, Órgano de Gobierno y administración propia, con domicilio en la ciudad de Cuernavaca, Morelos.

e) Consideraciones Fiscales del Ente

Instituto de Crédito para los Trabajadores al Servicio del Gobierno del Estado de Morelos, se ubica dentro de las personas morales a que se refiere el artículo 79 de la LISR, pero tiene otras obligaciones de enterar las retenciones a terceros a través de la Dependencia normativa hacendaria estatal, como:

Declaración informativa anual de pagos y retenciones de servicios profesionales. Personas Morales. Impuesto Sobre la Renta

Entero de retenciones mensuales de ISR por sueldos y salarios

Entero de retención de ISR por servicios profesionales.

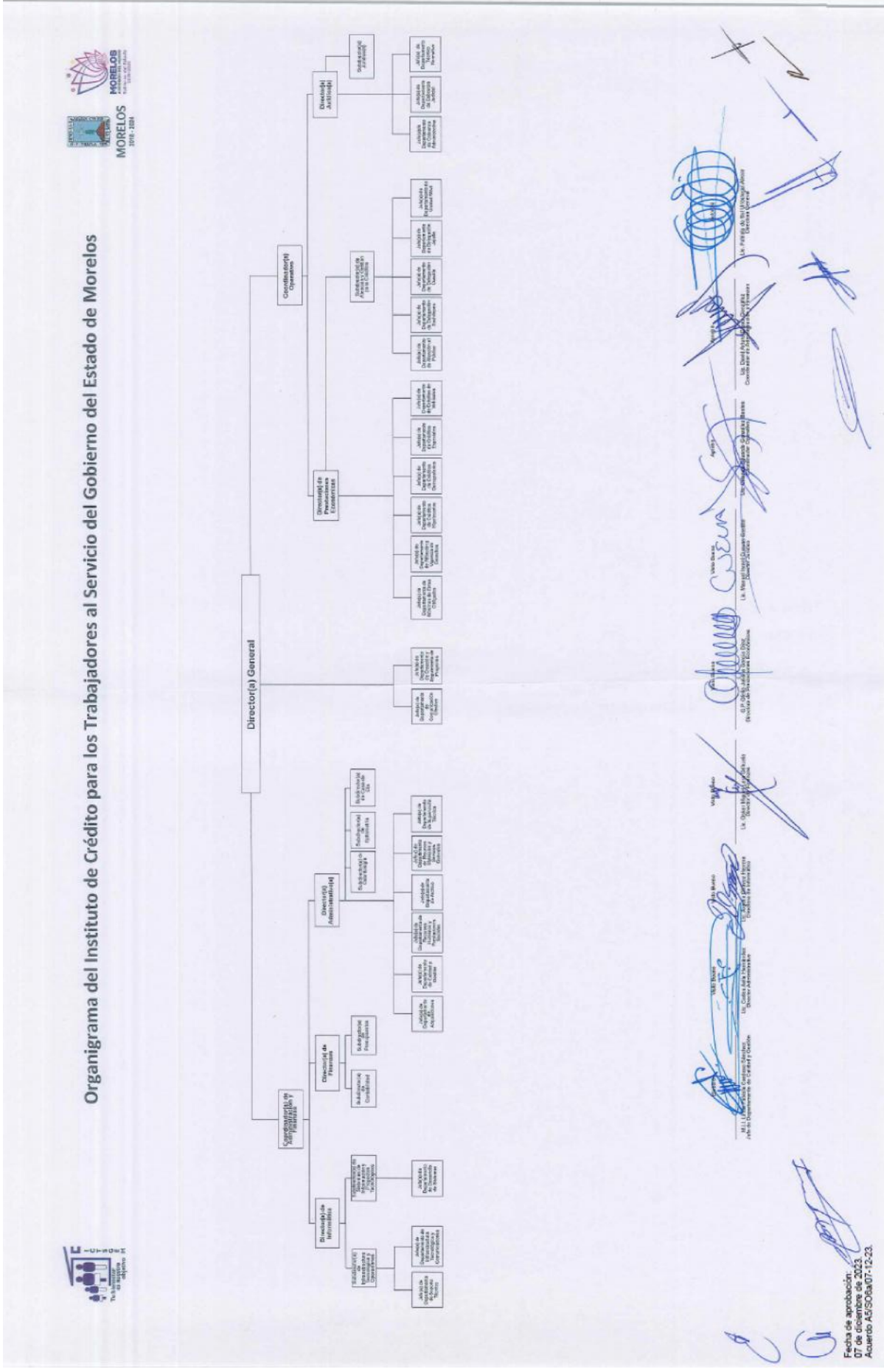
Entero de retenciones mensuales de ISR por ingresos asimilados a salarios

Declaración Informativa mensual de Proveedores

Declaración informativa anual de retenciones de ISR por arrendamiento de inmuebles

Entero mensual de retenciones de ISR de ingresos por arrendamiento.

f) Estructura Organizacional Básica



5.- Bases de Preparación de los Estados Financieros

Para llevar a cabo la preparación de los Estados Financieros del presente ejercicio se consideró lo siguiente:

- a) Si se ha observado la normatividad emitida por el CONAC y las disposiciones legales aplicables. Se ha observado en cierta medida la Normatividad emitida por el CONAC y la Ley General de Contabilidad Gubernamental (LGCG), para la emisión de los estados financieros.
- b) La normatividad aplicada para el reconocimiento, valuación y revelación de los diferentes rubros de la información financiera, así como las bases de medición utilizadas para la elaboración de los estados financieros; por ejemplo: costo histórico, valor de realización, valor razonable, valor de recuperación o cualquier otro método empleado y los criterios de aplicación de los mismos. Todas las cuentas que afectan económicamente al Instituto de Crédito para los Trabajadores al Servicio del Gobierno del Estado de Morelos, están cuantificados en términos monetarios y se registran al costo histórico. El costo histórico de las operaciones corresponde al monto erogado para su adquisición conforme a la documentación contable original justificativa y comprobatoria.

c) Postulados básicos.

Las bases de preparación de los estados financieros del Instituto de Crédito para los Trabajadores al Servicio del Gobierno del Estado de Morelos, aplican los postulados básicos siguientes:

- 1.- Sustancia Económica
- 2.- Entes Públicos
- 3.- Existencia Permanente
- 4.- Revelación Suficiente
- 5.- Importancia Relativa
- 6.- Registro e Integración Presupuestaria
- 7.- Consolidación de la Información Financiera
- 8.- Devengo Contable
- 9.- Valuación
- 10.- Dualidad Económica
- 11.- Consistencia

6.- Políticas de Contabilidad Significativas

INVERSIONES TEMPORALES. Corresponden a contratos de inversión en Instituciones Bancarias, que se presentan al valor de adquisición más los intereses devengados al cierre de cada periodo contable.

DEUDORES DIVERSOS. Corresponden a Cuentas por Cobrar a corto plazo y se registran al valor histórico en la fecha en que fueron celebradas las operaciones y no se tiene establecida una política para crear una reserva por cuentas incobrables

ALMACÉN Se registra como entrada al Inventario el material recibido por el responsable del almacén y las sólidas se reconocen con base a los reportes recibidos mensualmente del almacenista. Para la valuación de los mismos se aplica el método de Primeras Entradas Primeras Salidas.

INGRESOS Se aplica el criterio de reconocer el ingreso cuando exista jurídicamente el derecho de cobro.

EGRESOS Se determina reconocerlo y registrarlo cuando el servicio o el bien fueron facturados, independientemente de que hayan sido pagados o no.

INDEMNIZACIONES Y COMPENSACIONES DE RETIRO la estimación anual de las indemnizaciones y compensaciones de retiro que se deban pagar al personal, en ciertos casos de despidos, se afectan a los gastos de cada ejercicio y los mandatos judiciales para efectuar dichos pagos se cargan a una cuenta de provisión de pasivo establecida para ese propósito específico

7.- Calificaciones otorgadas.

A la fecha se han otorgado 22,356 19créditos, un 9.88% mayor que el año anterior de 2,409 créditos.

8.- Información por segmentos

El Instituto no cuenta con información por segmentos, si con unidades administrativas cuyas operaciones se contabilizan en la unidad correspondiente y dicha información coadyuva en la toma de decisiones.

9.- Eventos posteriores al cierre

Posterior al cierre del ejercicio no existen ni han sucedido eventos que influyan o modifiquen las cifras presentadas.

10.- Partes relacionadas

No existen partes relacionadas que pudieran ejercer influencia significativa sobre la toma de Decisiones Financieras y Operativas.

11.- Reporte Analítico del Activo

Reporte Analítico del Activo

Muestra el comportamiento de los fondos, valores, derechos y bienes debidamente identificados y cuantificados en términos monetarios, que dispone el ente público para realizar sus actividades, entre el inicio y el fin del periodo, el saldo final y el saldo inicial del periodo a la fecha, se reporta una variación positiva de \$ 520.17 mdp.

Cuenta Contable	Saldo Inicial	Cargos del	Abonos del	Saldo Final	Variación del
	(SI)	periodo	Periodo	(SF)	Periodo (SF-SI)
	1	2	3	4(1+2-3)	(4-1)
1 ACTIVO	5,549.07	74,194.18	73,674.01	6,069.25	520.17
1.1 ACTIVO CIRCULANTE	1,112.39	72,173.83	72,259.66	1,026.56	-85.83
1.1.1 Efectivo y Equivalentes	131.61	36,580.79	36,658.72	53.68	-77.93
1.1.1.1 Efectivo	0.03	3.64	3.09	0.58	0.55
1.1.1.2 Bancos/Tesorería	131.59	36,577.14	36,655.63	53.10	-78.49
1.1.2 Derecho a Recibir Efectivo o equivalente	979.87	35,590.10	35,599.07	970.89	-8.97
1.1.2.1 Inversiones Financieras de Corto Plazo	664.56	34,922.57	34,959.80	627.34	-37.23
1.1.2.2 Cuentas por cobrar a corto plazo	0.00	0.20	0.20	0.00	0.00
1.1.2.3 Deudores Diversos por Cobrar a Corto Plazo	1.18	1.13	1.03	1.28	0.10
1.1.2.4 Ingreso por Recuperar a Corto Plazo	278.78	616.67	592.55	302.90	24.12
1.1.2.5 Deudores por Anticipos de la Tesorería a Corto Plazo	0.00	0.22	0.19	0.03	0.03
1.1.2.6 Préstamos Otorgados a Corto Plazo	35.35	49.30	45.30	39.34	3.99
1.1.3 Derecho a Recibir Bienes o servicios	0.91	2.95	1.87	1.99	1.08

1.1.3.1	Anticipo a Proveedores por Adquisición de Bienes y Prestación de Servicios a Corto Plazo	0.00	0.00	0.00	0.00	0.00	0.00	0.00	0.00
1.1.5.1	Almacén de Materiales y Suministros de Consumo	0.91	2.95	1.87	1.99	1.87	1.99	1.87	1.08
1.2	ACTIVO NO CIRCULANTE	4,436.68	2,020.35	1,414.34	5,042.69	1,414.34	5,042.69	1,414.34	606.01
1.2.1	Inversiones Financieras a Largo Plazo	0.00	0.00	0.00	0.00	0.00	0.00	0.00	0.00
1.2.1.1	Inversiones a Largo Plazo	0.00	0.00	0.00	0.00	0.00	0.00	0.00	0.00
1.2.2	Derechos a Recibir Efectivo o Equivalentes a Largo Plazo	4,372.73	2,013.46	1,412.79	4,973.40	1,412.79	4,973.40	1,412.79	600.67
1.2.2.1	Deudores Diversos a Largo Plazo	0.00	0.00	0.00	0.00	0.00	0.00	0.00	0.00
1.2.2.4	Préstamos Otorgados a Largo Plazo	4,254.72	1,975.54	1,412.79	4,817.47	1,412.79	4,817.47	1,412.79	562.75
1.2.2.9	Otros Derechos a Recibir Efectivo o Equivalentes a Largo Plazo	118.02	37.92	0.00	155.93	0.00	155.93	0.00	37.92
1.2.3	Bienes Inmuebles, Infraestructura y Construcciones en Proceso	66.81	6.83	0.00	73.65	0.00	73.65	0.00	6.83
1.2.3.1	Terrenos	4.54	0.15	0.00	4.69	0.00	4.69	0.00	0.15
1.2.3.2	Viviendas	0.00	0.00	0.00	0.00	0.00	0.00	0.00	0.00
1.2.3.3	Edificios no Habitacionales	56.92	6.43	0.00	63.35	0.00	63.35	0.00	6.43
1.2.3.6	Construcciones en Proceso en Bienes Propios	0.00	0.00	0.00	0.00	0.00	0.00	0.00	0.00
1.2.3.9	Otros Bienes Inmuebles	5.35	0.26	0.00	5.61	0.00	5.61	0.00	0.26
1.2.4	Bienes Muebles	34.99	0.05	0.00	35.04	0.00	35.04	0.00	0.05
1.2.4.1	Mobiliario y Equipo de Administración	24.81	0.05	0.00	24.86	0.00	24.86	0.00	0.05
1.2.4.2	Mobiliario y Equipo Educativo y Recreativo	0.26	0.00	0.00	0.26	0.00	0.26	0.00	0.00
1.2.4.3	Equipo e Instrumental Médico y de Laboratorio	1.33	0.00	0.00	1.33	0.00	1.33	0.00	0.00
1.2.4.4	Vehículos y Equipo de Transporte	2.58	0.00	0.00	2.58	0.00	2.58	0.00	0.00
1.2.4.6	Maquinaria, Otros Equipos y Herramientas	6.01	0.00	0.00	6.01	0.00	6.01	0.00	0.00
1.2.5	Activos Intangibles	2.24	0.00	0.00	2.24	0.00	2.24	0.00	0.00
1.2.5.1	Software	2.24	0.00	0.00	2.24	0.00	2.24	0.00	0.00
1.2.6	Depreciación, Deterioro y Amortización Acumulada de Bienes	-40.14	0.00	1.55	-41.69	1.55	-41.69	1.55	-1.55
1.2.6.1	Depreciación Acumulada de Bienes Inmuebles	-13.67	0.00	1.13	-14.80	1.13	-14.80	1.13	-1.13
1.2.6.3	Depreciación Acumulada de Bienes Muebles	-25.77	0.00	0.26	-26.03	0.26	-26.03	0.26	-0.26
1.2.6.5	Amortización Acumulada de Activos Intangibles	-0.70	0.00	0.16	-0.85	0.16	-0.85	0.16	-0.16
1.2.7	Activos Diferidos	0.05	0.00	0.00	0.05	0.00	0.05	0.00	0.00
1.2.7.9	Otros Activos Diferidos	0.05	0.00	0.00	0.05	0.00	0.05	0.00	0.00

12.- Reporte Información sobre la Deuda y el Reporte Analítico de la Deuda (No Aplica)

13.- Proceso de Mejora

a) Principales Políticas de Control Interno

Manual de Procedimientos: Nos indica los procedimientos que debemos seguir de forma ordenada en el desarrollo de las actividades; evitando duplicidad de esfuerzos.

Ley General de Contabilidad Gubernamental (LGCG): Nos establece los criterios generales que rigen la contabilidad gubernamental y la emisión de información financiera, incluyendo la presupuestaria y programática en forma razonable y transparente.

Normatividad Contable: Tiene por objeto efectuar el registro contable de los recursos públicos y la preparación de informes financieros de forma armonizada, que dan transparencia para la interpretación, evaluación, fiscalización y entrega de informes; regulando las operaciones contables.

Normas Presupuestarias: Nos indica cómo se ejecuta el gasto público, administrándolo con eficiencia, eficacia, economía, transparencia y honradez, para rendir cuentas de los recursos públicos, así mismo contribuir a fortalecer la armonización presupuestaria y contable.

b) Medidas de Desempeño Financiero, Metas y Alcance

1.- Se continúa trabajando en el cambio trascendental que es el proceso de armonización contable para atender en tiempo y forma el nuevo esquema de la contabilidad gubernamental, y generando así los beneficios en materia de información financiera, transparencia y rendición de cuentas.

14.- Responsabilidad sobre la Presentación Razonable de la Información Contable

“Bajo protesta de decir verdad declaramos que los Estados Financieros y sus notas, son razonablemente correctos y son responsabilidad del emisor”.

Segundo Informe de Cuenta Pública
INSTITUTO DE CRÉDITO PARA LOS TRABAJADORES AL SERVICIO DEL GOBIERNO DEL ESTADO DE MORELOS
Conciliación entre los Ingresos Presupuestarios y Contables
Del 1 de enero al 30 de junio de 2024
(Cifras en Pesos)



Concepto	2024
1. Total de Ingresos Presupuestarios	295,258,452
2. Más Ingresos Contables No Presupuestarios	295,258,452
2.1 Ingresos Financieros	252,700,422
2.2 Incremento por Variación de Inventarios	-
2.3 Disminución del Exceso de Estimaciones por Pérdida o Deterioro u Obsolescencia	-
2.4 Disminución del Exceso de Provisiones	-
2.5 Otros Ingresos y Beneficios Varios	-
2.6 Otros Ingresos Contables No Presupuestarios	42,558,030
3. Menos Ingresos Presupuestarios No Contables	311,891,742
3.1 Aprovechamientos Patrimoniales	-
3.2 Ingresos Derivados de Financiamientos	-
3.3 Otros Ingresos Presupuestarios No Contables	311,891,742
4. Total de Ingresos Contables	278,625,162

Segundo Informe de Cuenta Pública
INSTITUTO DE CRÉDITO PARA LOS TRABAJADORES AL SERVICIO DEL GOBIERNO DEL ESTADO DE MORELOS
Conciliación entre los Egresos Presupuestarios y los Gastos Contables
Del 1 de enero al 30 de junio de 2024
(Cifras en Pesos)



Concepto	2024
1. Total de Egresos Presupuestarios	51,283,882
2. Menos Egresos Presupuestarios No Contables	51,283,882
2.1 Materias Primas y Materiales de Producción y Comercialización	-
2.2 Materiales y Suministros	3,123,786
2.3 Mobiliario y Equipo de Administración	-
2.4 Mobiliario y Equipo Educativo y Recreativo	-
2.5 Equipo e Instrumental Médico y de Laboratorio	-
2.6 Vehículos y Equipo de Transporte	-
2.7 Equipo de Defensa y Seguridad	-
2.8 Maquinaria, Otros Equipos y Herramientas	-
2.9 Activos Biológicos	-
2.10 Bienes Inmuebles	-
2.11 Activos Intangibles	4,406
2.12 Obra Pública en Bienes de Dominio Público	-
2.13 Obra Pública en Bienes Propios	-
2.14 Acciones y Participaciones de Capital	-
2.15 Compra de Títulos y Valores	-
2.16 Concesión de Préstamos	-
2.17 Inversiones en Fideicomisos, Mandatos y Otros Análogos	-
2.18 Provisiones para Contingencias y Otras Erogaciones Especiales	-
2.19 Amortización de la Deuda Pública	-
2.20 Adeudos de Ejercicios Fiscales Anteriores (ADEFAS)	-
2.21 Otros Egresos Presupuestarios No Contables	48,155,690
3. Más Gastos Contables No Presupuestarios	52,400,197
3.1 Estimaciones, Depreciaciones, Deterioros, Obsolescencia y Amortizaciones	-
3.2 Provisiones	-
3.3 Disminución de Inventarios	-
3.4 Otros Gastos	-
3.5 Inversión Pública no Capitalizable	-
3.6 Materiales y Suministros (consumos)	-
3.7 Otros Gastos Contables No Presupuestarios	52,400,197
4. Total de Gastos Contables	52,400,197



Información Presupuestaria

SEGUNDO INFORME DE CUENTA PÚBLICA
INSTITUTO DE CRÉDITO PARA LOS TRABAJADORES AL
SERVICIO DEL GOBIERNO DEL ESTADO DE MORELOS
ENERO - JUNIO

2024



Segundo Informe de Cuenta Pública
INSTITUTO DE CRÉDITO PARA LOS TRABAJADORES AL SERVICIO DEL GOBIERNO DEL ESTADO DE MORELOS
 Balance Presupuestario - LDF
 Del 1 de enero al 30 de junio de 2024
 (Cifras en Pesos)



Concepto	Estimado / Aprobado	Devengado	Recaudado / Pagado
A. Ingresos Totales (A = A1 + A2 + A3)	576,787,179	295,258,452	295,258,452
A1. Ingresos de Libre Disposición	576,787,179	295,258,452	295,258,452
A2. Transferencias Federales Etiquetadas	-	-	-
A3. Financiamiento Neto	-	-	-
B. Egresos Presupuestarios (B = B1 + B2)	157,488,231	51,283,882	51,283,882
B1. Gasto No Etiquetado (sin incluir Amortización de la Deuda Pública)	157,488,231	51,283,882	51,283,882
B2. Gasto Etiquetado (sin incluir Amortización de la Deuda Pública)	-	-	-
C. Remanentes del Ejercicio Anterior (C = C1 + C2)	-	-	-
C1. Remanentes de Ingresos de Libre Disposición aplicados en el periodo	-	-	-
C2. Remanentes de Transferencias Federales Etiquetadas aplicados en el periodo	-	-	-
I. Balance Presupuestario (I = A - B + C)	419,298,948	243,974,570	243,974,570
II. Balance Presupuestario sin Financiamiento Neto (II = I - A3)	419,298,948	243,974,570	243,974,570
III. Balance Presupuestario sin Financiamiento Neto y sin Remanentes del Ejercicio Anterior (III = II - C)	419,298,948	243,974,570	243,974,570

Concepto	Aprobado	Devengado	Pagado
E. Intereses, Comisiones y Gastos de la Deuda (E = E1 + E2)	-	-	-
E1. Intereses, Comisiones y Gastos de la Deuda con Gasto No Etiquetado	-	-	-
E2. Intereses, Comisiones y Gastos de la Deuda con Gasto Etiquetado	-	-	-
IV. Balance Primario (IV = III + E)	419,298,948	243,974,570	243,974,570

Concepto	Estimado / Aprobado	Devengado	Recaudado / Pagado
F. Financiamiento (F = F1 + F2)	-	-	-
F1. Financiamiento con Fuente de Pago de Ingresos de Libre Disposición	-	-	-
F2. Financiamiento con Fuente de Pago de Transferencias Federales Etiquetadas	-	-	-
G. Amortización de la Deuda (G = G1 + G2)	-	-	-
G1. Amortización de la Deuda Pública con Gasto No Etiquetado	-	-	-
G2. Amortización de la Deuda Pública con Gasto Etiquetado	-	-	-
A3. Financiamiento Neto (A3 = F - G)	-	-	-

Concepto	Estimado / Aprobado	Devengado	Recaudado / Pagado
A1. Ingresos de Libre Disposición	576,787,179	295,258,452	295,258,452
A3.1 Financiamiento Neto con Fuente de Pago de Ingresos de Libre Disposición (A3.1 = F1 - G1)	-	-	-
F1. Financiamiento con Fuente de Pago de Ingresos de Libre Disposición	-	-	-
G1. Amortización de la Deuda Pública con Gasto No Etiquetado	-	-	-
B1. Gasto No Etiquetado (sin incluir Amortización de la Deuda Pública)	157,488,231	51,283,882	51,283,882
C1. Remanentes de Ingresos de Libre Disposición aplicados en el periodo	-	-	-
V. Balance Presupuestario de Recursos Disponibles (V = A1 + A3.1 - B1 + C1)	419,298,948	243,974,570	243,974,570
VI. Balance Presupuestario de Recursos Disponibles sin Financiamiento Neto (VI = V - A3.1)	419,298,948	243,974,570	243,974,570

Concepto	Estimado / Aprobado	Devengado	Recaudado / Pagado
A2. Transferencias Federales Etiquetadas	-	-	-
A3.2 Financiamiento Neto con Fuente de Pago de Transferencias Federales Etiquetadas (A3.2 = F2 - G2)	-	-	-
F2. Financiamiento con Fuente de Pago de Transferencias Federales Etiquetadas	-	-	-
G2. Amortización de la Deuda Pública con Gasto Etiquetado	-	-	-
B2. Gasto Etiquetado (sin incluir Amortización de la Deuda Pública)	-	-	-
C2. Remanentes de Transferencias Federales Etiquetadas aplicados en el periodo	-	-	-
VII. Balance Presupuestario de Recursos Etiquetados (VII = A2 + A3.2 - B2 + C2)	-	-	-
VIII. Balance Presupuestario de Recursos Etiquetados sin Financiamiento Neto (VIII = VII - A3.2)	-	-	-



Segundo Informe de Cuenta Pública
INSTITUTO DE CRÉDITO PARA LOS TRABAJADORES AL SERVICIO DEL GOBIERNO DEL ESTADO DE MORELOS
 Estado Analítico de Ingresos
 Del 1 de enero al 30 de junio de 2024
 (Cifras en Pesos)



Rubro de Ingresos	Ingreso					Diferencia (6 = 5 - 1)
	Estimado	Ampliaciones y Reducciones	Modificado	Devengado	Recaudado	
	(1)	(2)	(3 = 1 + 2)	(4)	(5)	
Impuestos	-	-	-	-	-	-
Cuotas y Aportaciones de Seguridad Social	84,853,201	-	84,853,201	41,611,897	41,611,897	(43,241,304)
Contribuciones de Mejoras	-	-	-	-	-	-
Derechos	-	-	-	-	-	-
Productos	490,133,978	-	490,133,978	252,700,422	252,700,422	(237,433,556)
Aprovechamientos	-	-	-	-	-	-
Ingresos por Venta de Bienes, Prestación de Servicios y Otros Ingresos	1,800,000	-	1,800,000	946,133	946,133	(853,867)
Participaciones, Aportaciones, Convenios, Incentivos Derivados de la Colaboración Fiscal y Fondos Distintos de Aportaciones	-	-	-	-	-	-
Transferencias, Asignaciones, Subsidios y Subvenciones, y Pensiones y Jubilaciones	-	-	-	-	-	-
Ingresos Derivados de Financiamientos	-	-	-	-	-	-
Total	576,787,179	-	576,787,179	295,258,452	295,258,452	(281,528,727)
				Ingresos excedentes		

Estado Analítico de Ingresos Por Fuente de Financiamiento	Ingreso					Diferencia (6 = 5 - 1)
	Estimado	Ampliaciones y Reducciones	Modificado	Devengado	Recaudado	
	(1)	(2)	(3 = 1 + 2)	(4)	(5)	
Ingresos del Poder Ejecutivo Federal o Estatal y de los Municipios	-	-	-	-	-	-
Impuestos	-	-	-	-	-	-
Cuotas y Aportaciones de Seguridad Social	-	-	-	-	-	-
Contribuciones de Mejoras	-	-	-	-	-	-
Derechos	-	-	-	-	-	-
Productos ¹	-	-	-	-	-	-
Aprovechamientos ²	-	-	-	-	-	-
Participaciones, Aportaciones, Convenios, Incentivos Derivados de la Colaboración Fiscal y Fondos Distintos de Aportaciones	-	-	-	-	-	-
Transferencias, Asignaciones, Subsidios y Subvenciones, y Pensiones y Jubilaciones	-	-	-	-	-	-
Ingresos de los Entes Públicos de los Poderes Legislativo y Judicial, de los Órganos Autónomos y del Sector Paraestatal o Paramunicipal, así como de las Empresas Productivas del Estado	576,787,179	-	576,787,179	295,258,452	295,258,452	(281,528,727)
Cuotas y Aportaciones de Seguridad Social	84,853,201	-	84,853,201	41,611,897	41,611,897	(43,241,304)
Productos ¹	490,133,978	-	490,133,978	252,700,422	252,700,422	(237,433,556)
Ingresos por Venta de Bienes, Prestación de Servicios y Otros Ingresos ³	1,800,000	-	1,800,000	946,133	946,133	(853,867)
Transferencias, Asignaciones, Subsidios y Subvenciones, y Pensiones y Jubilaciones	-	-	-	-	-	-
Ingresos Derivados de Financiamientos	-	-	-	-	-	-
Ingresos Derivados de Financiamientos	-	-	-	-	-	-
Total	576,787,179	-	576,787,179	295,258,452	295,258,452	(281,528,727)
				Ingresos excedentes		

¹ Incluye intereses que generan las cuentas bancarias de los entes públicos en productos.

² Incluye donativos en efectivo del Poder Ejecutivo, entre otros aprovechamientos.

³ Se refiere a los ingresos propios obtenidos por los Poderes Legislativo y Judicial, los Órganos Autónomos y las entidades de la administración pública paraestatal y paramunicipal, por sus actividades diversas no inherentes a su operación que generan recursos y que no sean ingresos por venta de bienes o prestación de servicios, tales como donativos en efectivo, entre otros.



Segundo Informe de Cuenta Pública
INSTITUTO DE CRÉDITO PARA LOS TRABAJADORES AL SERVICIO DEL GOBIERNO DEL ESTADO DE MORELOS
 Estado Analítico de Ingresos Detallado - LDF
 Del 1 de enero al 30 de junio de 2024
 (Cifras en Pesos)



Concepto	Ingreso					Diferencia
	Estimado	Ampliaciones/ (Reducciones)	Modificado	Devengado	Recaudado	
Ingresos de Libre Disposición						
<i>Impuestos</i>	-	-	-	-	-	-
<i>Cuotas y Aportaciones de Seguridad Social</i>	84,853,201	-	84,853,201	41,611,897	41,611,897	(43,241,304)
<i>Contribuciones de Mejoras</i>	-	-	-	-	-	-
<i>Derechos</i>	-	-	-	-	-	-
<i>Productos</i>	490,133,978	-	490,133,978	252,700,422	252,700,422	(237,433,556)
<i>Aprovechamientos</i>	-	-	-	-	-	-
<i>Ingresos por Venta de Bienes y Prestación de Servicios</i>	1,800,000	-	1,800,000	946,133	946,133	(853,867)
<i>Participaciones</i>	-	-	-	-	-	-
Fondo General de Participaciones	-	-	-	-	-	-
Fondo de Fomento Municipal	-	-	-	-	-	-
Fondo de Fiscalización y Recaudación	-	-	-	-	-	-
Fondo de Compensación	-	-	-	-	-	-
Fondo de Extracción de Hidrocarburos	-	-	-	-	-	-
Impuesto Especial Sobre Producción y Servicios	-	-	-	-	-	-
0.136% de la Recaudación Federal Participable	-	-	-	-	-	-
3.17% Sobre Extracción de Petróleo	-	-	-	-	-	-
Gasolinas y Diésel	-	-	-	-	-	-
Fondo del Impuesto Sobre la Renta	-	-	-	-	-	-
Fondo de Estabilización de los Ingresos de las Ent. Fed.	-	-	-	-	-	-
<i>Incentivos Derivados de la Colaboración Fiscal</i>	-	-	-	-	-	-
Tenencia o Uso de Vehículos	-	-	-	-	-	-
Fondo de Compensación ISAN	-	-	-	-	-	-
Impuesto Sobre Automóviles Nuevos	-	-	-	-	-	-
Fondo de Compensación de Repecos-Intermedios	-	-	-	-	-	-
Otros Incentivos Económicos	-	-	-	-	-	-
<i>Transferencias y Asignaciones</i>	-	-	-	-	-	-
<i>Convenios</i>	-	-	-	-	-	-
Otros Convenios y Subsidios	-	-	-	-	-	-
<i>Otros Ingresos de Libre Disposición</i>	-	-	-	-	-	-
Participaciones en Ingresos Locales	-	-	-	-	-	-
Otros Ingresos de Libre Disposición	-	-	-	-	-	-
Total de Ingresos de Libre Disposición	576,787,179	-	576,787,179	295,258,452	295,258,452	(281,528,727)
Ingresos Excedentes de Ingresos de Libre Disposición						
Transferencias Federales Etiquetadas						
<i>Aportaciones</i>	-	-	-	-	-	-
Fondo de Aport. para la Nómina Educativa y Gto. Op.	-	-	-	-	-	-
Fondo de Aportaciones para los Servicios de Salud	-	-	-	-	-	-
Fondo de Aportaciones para la Infraestructura Social	-	-	-	-	-	-
Fondo de Aport. para el Fortalecimiento de los Municipios y de las Demarcaciones Territoriales del Distrito Federal	-	-	-	-	-	-
Fondo de Aportaciones Múltiples	-	-	-	-	-	-
Fondo de Aport. para la Educación Tec. y de Adultos	-	-	-	-	-	-
Fondo de Aportaciones para la Seguridad Pública de los Estados y del Distrito Federal	-	-	-	-	-	-
Fondo de Aportaciones para el Fortalecimiento de las Entidades Federativas	-	-	-	-	-	-
<i>Convenios</i>	-	-	-	-	-	-
Convenios de Protección Social en Salud	-	-	-	-	-	-
Convenios de Descentralización	-	-	-	-	-	-
Convenios de Reasignación	-	-	-	-	-	-
Otros Convenios y Subsidios	-	-	-	-	-	-
<i>Fondos Distintos de Aportaciones</i>	-	-	-	-	-	-
Fondo para Entidades Federativas y Municipios Productores de Hidrocarburos	-	-	-	-	-	-
Fondo Minero	-	-	-	-	-	-
<i>Transferencias, Asignaciones, Subsidios y Subvenciones, y Pensiones y Jubilaciones</i>	-	-	-	-	-	-
<i>Otras Transferencias Federales Etiquetadas</i>	-	-	-	-	-	-
Total de Transferencias Federales Etiquetadas	-	-	-	-	-	-
Ingresos Derivados de Financiamientos						
<i>Ingresos Derivados de Financiamientos</i>	-	-	-	-	-	-
Total de Ingresos	576,787,179	-	576,787,179	295,258,452	295,258,452	(281,528,727)
Datos Informativos						
1. Ingresos Derivados de Financiamientos con Fuente de Pago de Ingresos de Libre Disposición	-	-	-	-	-	-
2. Ingresos Derivados de Financiamientos con Fuente de Pago de Transferencias Federales Etiquetadas	-	-	-	-	-	-
3. Ingresos Derivados de Financiamientos	-	-	-	-	-	-

Segundo Informe de Cuenta Pública
INSTITUTO DE CRÉDITO PARA LOS TRABAJADORES AL SERVICIO DEL GOBIERNO DEL ESTADO DE MORELOS

Estado Analítico del Ejercicio del Presupuesto de Egresos

Clasificación por Objeto del Gasto (Capítulo y Concepto)

Del 1 de enero al 30 de junio de 2024

(Cifras en Pesos)



Concepto	Egresos					Subejercicio
	Aprobado	Ampliaciones/ (Reducciones)	Modificado	Devengado	Pagado	
	1	2	3 = (1 + 2)	4	5	
Servicios Personales	81,299,980	-	81,299,980	31,010,839	31,010,839	50,289,141
Remuneraciones al Personal de Carácter Permanente	37,586,204	-	37,586,204	18,589,987	18,589,987	18,996,217
Remuneraciones al Personal de Carácter Transitorio	1,968,724	-	1,968,724	567,212	567,212	1,401,512
Remuneraciones Adicionales y Especiales	14,086,161	-	14,086,161	761,656	761,656	13,324,505
Seguridad Social	9,204,855	-	9,204,855	5,797,652	5,797,652	3,407,203
Otras Prestaciones Sociales y Económicas	18,454,036	-	18,454,036	5,294,332	5,294,332	13,159,704
Previsiones	-	-	-	-	-	-
Pago de Estímulos a Servidores Públicos	-	-	-	-	-	-
Materiales y Suministros	8,350,270	-	8,350,270	3,123,786	3,123,786	5,226,484
Materiales de Admón., Emisión de Doctos. y Artículos Oficiales	2,061,400	-	2,061,400	1,335,683	1,335,683	725,717
Alimentos y Utensilios	356,000	-	356,000	142,668	142,668	213,332
Materias Primas y Materiales de Producción y Comercialización	-	-	-	-	-	-
Materiales y Artículos de Construcción y de Reparación	924,600	-	924,600	47,432	47,432	877,168
Productos Químicos, Farmacéuticos y de Laboratorio	2,163,170	-	2,163,170	803,472	803,472	1,359,698
Combustibles, Lubricantes y Aditivos	805,000	-	805,000	238,000	238,000	567,000
Vestuario, Blancos, Prendas de Protección y Artículos Deportivos	1,250,000	-	1,250,000	44,700	44,700	1,205,300
Materiales y Suministros Para Seguridad	-	-	-	-	-	-
Herramientas, Refacciones y Accesorios Menores	790,100	-	790,100	511,831	511,831	278,269
Servicios Generales	35,244,944	-	35,244,944	7,421,694	7,421,694	27,823,250
Servicios Básicos	3,184,450	-	3,184,450	1,183,405	1,183,405	2,001,045
Servicios de Arrendamiento	525,000	-	525,000	70,760	70,760	454,240
Servicios Profesionales, Científicos, Técnicos y Otros Servicios	6,965,552	-	6,965,552	2,006,699	2,006,699	4,958,853
Servicios Financieros, Bancarios y Comerciales	3,070,000	-	3,070,000	958,385	958,385	2,111,615
Servicios de Instalación, Reparación, Mantto. y Conservación	9,985,000	-	9,985,000	1,847,876	1,847,876	8,137,124
Servicios de Comunicación Social y Publicidad	8,355,000	-	8,355,000	391,996	391,996	7,963,004
Servicios de Traslado y Viáticos	257,750	-	257,750	47,227	47,227	210,523
Servicios Oficiales	1,525,000	-	1,525,000	297,748	297,748	1,227,252
Otros Servicios Generales	1,377,192	-	1,377,192	617,598	617,598	759,594
Transferencias, Asignaciones, Subsidios y Otras Ayudas	27,261,137	-	27,261,137	9,672,572	9,672,572	17,588,565
Transferencias Internas y Asignaciones al Sector Público	1,580,000	-	1,580,000	1,230,000	1,230,000	350,000
Transferencias al Resto del Sector Público	25,371,137	-	25,371,137	8,132,572	8,132,572	17,238,565
Subsidios y Subvenciones	-	-	-	-	-	-
Ayudas Sociales	-	-	-	-	-	-
Pensiones y Jubilaciones	-	-	-	-	-	-
Transferencias a Fideicomisos, Mandatos y Otros Análogos	-	-	-	-	-	-
Transferencias a la Seguridad Social	-	-	-	-	-	-
Donativos	310,000	-	310,000	310,000	310,000	-
Transferencias al Exterior	-	-	-	-	-	-
Bienes Muebles, Inmuebles e Intangibles	5,331,900	-	5,331,900	54,991	54,991	5,276,909
Mobiliario y Equipo de Administración	2,143,400	-	2,143,400	50,585	50,585	2,092,815
Mobiliario y Equipo Educativo y Recreativo	211,500	-	211,500	-	-	211,500
Equipo e Instrumental Médico y de Laboratorio	1,700,000	-	1,700,000	-	-	1,700,000
Vehículos y Equipo de Transporte	-	-	-	-	-	-
Equipo de Defensa y Seguridad	-	-	-	-	-	-
Maquinaria, Otros Equipos y Herramientas	410,000	-	410,000	-	-	410,000
Activos Biológicos	-	-	-	-	-	-
Bienes Inmuebles	-	-	-	-	-	-
Activos Intangibles	867,000	-	867,000	4,406	4,406	862,594
Inversión Pública	-	-	-	-	-	-
Obra Pública en Bienes de Dominio Público	-	-	-	-	-	-
Obra Pública en Bienes Propios	-	-	-	-	-	-
Proyectos Productivos y Acciones de Fomento	-	-	-	-	-	-
Inversiones Financieras y Otras Provisiones	-	-	-	-	-	-
Inversiones Para el Fomento de Actividades Productivas	-	-	-	-	-	-
Acciones y Participaciones de Capital	-	-	-	-	-	-
Compra de Títulos y Valores	-	-	-	-	-	-
Concesión de Préstamos	-	-	-	-	-	-
Inversiones en Fideicomisos, Mandatos y Otros Análogos	-	-	-	-	-	-
Otras Inversiones Financieras	-	-	-	-	-	-
Provisiones para Contingencias y Otras Erogaciones Especiales	-	-	-	-	-	-
Participaciones y Aportaciones	-	-	-	-	-	-
Participaciones	-	-	-	-	-	-
Aportaciones	-	-	-	-	-	-
Convenios	-	-	-	-	-	-
Deuda Pública	-	-	-	-	-	-
Amortización de la Deuda Pública	-	-	-	-	-	-
Intereses de la Deuda Pública	-	-	-	-	-	-
Comisiones de la Deuda Pública	-	-	-	-	-	-
Gastos de la Deuda Pública	-	-	-	-	-	-
Costo por Coberturas	-	-	-	-	-	-
Apoyos Financieros	-	-	-	-	-	-
Adeudos de Ejercicios Fiscales Anteriores (Adefas)	-	-	-	-	-	-
Total del Gasto	157,488,231	-	157,488,231	51,283,882	51,283,882	106,204,349



Segundo Informe de Cuenta Pública
INSTITUTO DE CRÉDITO PARA LOS TRABAJADORES AL SERVICIO DEL GOBIERNO DEL ESTADO DE MORELOS
 Estado Analítico del Ejercicio del Presupuesto de Egresos Detallado - LDF
 Clasificación por Objeto del Gasto (Capítulo y Concepto)
 Del 1 de enero al 30 de junio de 2024
 (Cifras en Pesos)



Concepto	Egresos					Subejercicio
	Aprobado	Ampliaciones / (Reducciones)	Modificado	Devengado	Pagado	
Gasto No Etiquetado	157,488,231	-	157,488,231	51,283,882	51,283,882	106,204,349
Servicios Personales	81,299,980	-	81,299,980	31,010,839	31,010,839	50,289,141
Remuneraciones al Personal de Carácter Permanente	37,586,204	-	37,586,204	18,589,987	18,589,987	18,996,217
Remuneraciones al Personal de Carácter Transitorio	1,968,724	-	1,968,724	567,212	567,212	1,401,512
Remuneraciones Adicionales y Especiales	14,086,161	-	14,086,161	761,656	761,656	13,324,505
Seguridad Social	9,204,855	-	9,204,855	5,797,652	5,797,652	3,407,203
Otras Prestaciones Sociales y Económicas	18,454,036	-	18,454,036	5,294,332	5,294,332	13,159,704
Previsiones	-	-	-	-	-	-
Pago de Estímulos a Servidores Públicos	-	-	-	-	-	-
Materiales y Suministros	8,350,270	-	8,350,270	3,123,786	3,123,786	5,226,484
Materiales de Admón., Emisión de Doctos. y Art. Oficiales	2,061,400	-	2,061,400	1,335,683	1,335,683	725,717
Alimentos y Utensilios	356,000	-	356,000	142,668	142,668	213,332
Materias Primas y Materiales de Prod. y Comercialización	-	-	-	-	-	-
Materiales y Artículos de Construcción y de Reparación	924,600	-	924,600	47,432	47,432	877,168
Productos Químicos, Farmacéuticos y de Laboratorio	2,163,170	-	2,163,170	803,472	803,472	1,359,698
Combustibles, Lubricantes y Aditivos	805,000	-	805,000	238,000	238,000	567,000
Vestuario, Blancos, Prendas de Protección y Art. Deportivos	1,250,000	-	1,250,000	44,700	44,700	1,205,300
Materiales y Suministros Para Seguridad	-	-	-	-	-	-
Herramientas, Refacciones y Accesorios Menores	790,100	-	790,100	511,831	511,831	278,269
Servicios Generales	35,244,944	-	35,244,944	7,421,694	7,421,694	27,823,250
Servicios Básicos	3,184,450	-	3,184,450	1,183,405	1,183,405	2,001,045
Servicios de Arrendamiento	525,000	-	525,000	70,760	70,760	454,240
Servicios Profesionales, Científicos, Técnicos y Otros Serv.	6,965,552	-	6,965,552	2,006,699	2,006,699	4,958,853
Servicios Financieros, Bancarios y Comerciales	3,070,000	-	3,070,000	958,385	958,385	2,111,615
Servicios de Instalación, Reparación, Mantto. y Conservación	9,985,000	-	9,985,000	1,847,876	1,847,876	8,137,124
Servicios de Comunicación Social y Publicidad	8,355,000	-	8,355,000	391,996	391,996	7,963,004
Servicios de Traslado y Viáticos	257,750	-	257,750	47,227	47,227	210,523
Servicios Oficiales	1,525,000	-	1,525,000	297,748	297,748	1,227,252
Otros Servicios Generales	1,377,192	-	1,377,192	617,598	617,598	759,594
Transferencias, Asignaciones, Subsidios y Otras Ayudas	27,261,137	-	27,261,137	9,672,572	9,672,572	17,588,565
Transferencias Internas y Asignaciones al Sector Público	1,580,000	-	1,580,000	1,230,000	1,230,000	350,000
Transferencias al Resto del Sector Público	25,371,137	-	25,371,137	8,132,572	8,132,572	17,238,565
Subsidios y Subvenciones	-	-	-	-	-	-
Ayudas Sociales	-	-	-	-	-	-
Pensiones y Jubilaciones	-	-	-	-	-	-
Transferencias a Fideicomisos, Mandatos y Otros Análogos	-	-	-	-	-	-
Transferencias a la Seguridad Social	-	-	-	-	-	-
Donativos	310,000	-	310,000	310,000	310,000	-
Transferencias al Exterior	-	-	-	-	-	-
Bienes Muebles, Inmuebles e Intangibles	5,331,900	-	5,331,900	54,991	54,991	5,276,909
Mobiliario y Equipo de Administración	2,143,400	-	2,143,400	50,585	50,585	2,092,815
Mobiliario y Equipo Educativo y Recreativo	211,500	-	211,500	-	-	211,500
Equipo e Instrumental Médico y de Laboratorio	1,700,000	-	1,700,000	-	-	1,700,000
Vehículos y Equipo de Transporte	-	-	-	-	-	-
Equipo de Defensa y Seguridad	-	-	-	-	-	-
Maquinaria, Otros Equipos y Herramientas	410,000	-	410,000	-	-	410,000
Activos Biológicos	-	-	-	-	-	-
Bienes Inmuebles	-	-	-	-	-	-
Activos Intangibles	867,000	-	867,000	4,406	4,406	862,594
Inversión Pública	-	-	-	-	-	-
Obra Pública en Bienes de Dominio Público	-	-	-	-	-	-
Obra Pública en Bienes Propios	-	-	-	-	-	-
Proyectos Productivos y Acciones de Fomento	-	-	-	-	-	-
Inversiones Financieras y Otras Provisiones	-	-	-	-	-	-
Inversiones Para el Fomento de Actividades Productivas	-	-	-	-	-	-
Acciones y Participaciones de Capital	-	-	-	-	-	-
Compra de Títulos y Valores	-	-	-	-	-	-
Concesión de Préstamos	-	-	-	-	-	-
Inversiones en Fideicomisos, Mandatos y Otros Análogos	-	-	-	-	-	-
Fideicomiso de Desastres Naturales (Informativo)	-	-	-	-	-	-
Otras Inversiones Financieras	-	-	-	-	-	-
Provisiones para Contingencias y Otras Erogaciones Especiales	-	-	-	-	-	-
Participaciones y Aportaciones	-	-	-	-	-	-
Participaciones	-	-	-	-	-	-
Aportaciones	-	-	-	-	-	-
Convenios	-	-	-	-	-	-
Deuda Pública	-	-	-	-	-	-
Amortización de la Deuda Pública	-	-	-	-	-	-
Intereses de la Deuda Pública	-	-	-	-	-	-
Comisiones de la Deuda Pública	-	-	-	-	-	-
Gastos de la Deuda Pública	-	-	-	-	-	-
Costo por Coberturas	-	-	-	-	-	-
Apoyos Financieros	-	-	-	-	-	-
Adeudos de Ejercicios Fiscales Anteriores (Adefas)	-	-	-	-	-	-



Segundo Informe de Cuenta Pública
INSTITUTO DE CRÉDITO PARA LOS TRABAJADORES AL SERVICIO DEL GOBIERNO DEL ESTADO DE MORELOS
 Estado Analítico del Ejercicio del Presupuesto de Egresos Detallado - LDF
 Clasificación por Objeto del Gasto (Capítulo y Concepto)
 Del 1 de enero al 30 de junio de 2024
 (Cifras en Pesos)



Concepto	Egresos					Subejercicio
	Aprobado	Ampliaciones / (Reducciones)	Modificado	Devengado	Pagado	
Gasto Etiquetado	-	-	-	-	-	-
Servicios Personales	-	-	-	-	-	-
Remuneraciones al Personal de Carácter Permanente	-	-	-	-	-	-
Remuneraciones al Personal de Carácter Transitorio	-	-	-	-	-	-
Remuneraciones Adicionales y Especiales	-	-	-	-	-	-
Seguridad Social	-	-	-	-	-	-
Otras Prestaciones Sociales y Económicas	-	-	-	-	-	-
Previsiones	-	-	-	-	-	-
Pago de Estímulos a Servidores Públicos	-	-	-	-	-	-
Materiales y Suministros	-	-	-	-	-	-
Materiales de Admón., Emisión de Doctos. y Art. Oficiales	-	-	-	-	-	-
Alimentos y Utensilios	-	-	-	-	-	-
Materias Primas y Materiales de Prod. y Comercialización	-	-	-	-	-	-
Materiales y Artículos de Construcción y de Reparación	-	-	-	-	-	-
Productos Químicos, Farmacéuticos y de Laboratorio	-	-	-	-	-	-
Combustibles, Lubrificantes y Aditivos	-	-	-	-	-	-
Vestuario, Blancos, Prendas de Protección y Art. Deportivos	-	-	-	-	-	-
Materiales y Suministros Para Seguridad	-	-	-	-	-	-
Herramientas, Refacciones y Accesorios Menores	-	-	-	-	-	-
Servicios Generales	-	-	-	-	-	-
Servicios Básicos	-	-	-	-	-	-
Servicios de Arrendamiento	-	-	-	-	-	-
Servicios Profesionales, Científicos, Técnicos y Otros Serv.	-	-	-	-	-	-
Servicios Financieros, Bancarios y Comerciales	-	-	-	-	-	-
Servicios de Instalación, Reparación, Mantto. y Conservación	-	-	-	-	-	-
Servicios de Comunicación Social y Publicidad	-	-	-	-	-	-
Servicios de Traslado y Viáticos	-	-	-	-	-	-
Servicios Oficiales	-	-	-	-	-	-
Otros Servicios Generales	-	-	-	-	-	-
Transferencias, Asignaciones, Subsidios y Otras Ayudas	-	-	-	-	-	-
Transferencias Internas y Asignaciones al Sector Público	-	-	-	-	-	-
Transferencias al Resto del Sector Público	-	-	-	-	-	-
Subsidios y Subvenciones	-	-	-	-	-	-
Ayudas Sociales	-	-	-	-	-	-
Pensiones y Jubilaciones	-	-	-	-	-	-
Transferencias a Fideicomisos, Mandatos y Otros Análogos	-	-	-	-	-	-
Transferencias a la Seguridad Social	-	-	-	-	-	-
Donativos	-	-	-	-	-	-
Transferencias al Exterior	-	-	-	-	-	-
Bienes Muebles, Inmuebles e Intangibles	-	-	-	-	-	-
Mobiliario y Equipo de Administración	-	-	-	-	-	-
Mobiliario y Equipo Educativo y Recreativo	-	-	-	-	-	-
Equipo e Instrumental Médico y de Laboratorio	-	-	-	-	-	-
Vehículos y Equipo de Transporte	-	-	-	-	-	-
Equipo de Defensa y Seguridad	-	-	-	-	-	-
Maquinaria, Otros Equipos y Herramientas	-	-	-	-	-	-
Activos Biológicos	-	-	-	-	-	-
Bienes Inmuebles	-	-	-	-	-	-
Activos Intangibles	-	-	-	-	-	-
Inversión Pública	-	-	-	-	-	-
Obra Pública en Bienes de Dominio Público	-	-	-	-	-	-
Obra Pública en Bienes Propios	-	-	-	-	-	-
Proyectos Productivos y Acciones de Fomento	-	-	-	-	-	-
Inversiones Financieras y Otras Provisiones	-	-	-	-	-	-
Inversiones Para el Fomento de Actividades Productivas	-	-	-	-	-	-
Acciones y Participaciones de Capital	-	-	-	-	-	-
Compra de Títulos y Valores	-	-	-	-	-	-
Concesión de Préstamos	-	-	-	-	-	-
Inversiones en Fideicomisos, Mandatos y Otros Análogos	-	-	-	-	-	-
Fideicomiso de Desastres Naturales (Informativo)	-	-	-	-	-	-
Otras Inversiones Financieras	-	-	-	-	-	-
Provisiones para Contingencias y Otras Erogaciones Especiales	-	-	-	-	-	-
Participaciones y Aportaciones	-	-	-	-	-	-
Participaciones	-	-	-	-	-	-
Aportaciones	-	-	-	-	-	-
Convenios	-	-	-	-	-	-
Deuda Pública	-	-	-	-	-	-
Amortización de la Deuda Pública	-	-	-	-	-	-
Intereses de la Deuda Pública	-	-	-	-	-	-
Comisiones de la Deuda Pública	-	-	-	-	-	-
Gastos de la Deuda Pública	-	-	-	-	-	-
Costo por Coberturas	-	-	-	-	-	-
Apoyos Financieros	-	-	-	-	-	-
Adeudos de Ejercicios Fiscales Anteriores (Adefas)	-	-	-	-	-	-
Total de Egresos	157,488,231	-	157,488,231	51,283,882	51,283,882	106,204,349



Segundo Informe de Cuenta Pública
INSTITUTO DE CRÉDITO PARA LOS TRABAJADORES AL SERVICIO DEL GOBIERNO DEL ESTADO DE MORELOS
 Estado Analítico del Ejercicio del Presupuesto de Egresos
 Clasificación Administrativa
 Del 1 de enero al 30 de junio de 2024
 (Cifras en Pesos)



Concepto	Egresos					Subejercicio 6 = (3 - 4)
	Aprobado	Ampliaciones/ (Reducciones)	Modificado	Devengado	Pagado	
	1	2	3 = (1 + 2)	4	5	
Jefatura de la Oficina de la Gobernatura del Estado	-	-	-	-	-	-
Secretaría de Gobierno	-	-	-	-	-	-
Secretaría de Hacienda	-	-	-	-	-	-
Secretaría de Desarrollo Económico y del Trabajo	-	-	-	-	-	-
Secretaría de Desarrollo Agropecuario	-	-	-	-	-	-
Secretaría de Obras Públicas	-	-	-	-	-	-
Secretaría de Educación	-	-	-	-	-	-
Secretaría de Salud	-	-	-	-	-	-
Secretaría de Administración	-	-	-	-	-	-
Secretaría de la Contraloría	-	-	-	-	-	-
Secretaría de Turismo y Cultura	-	-	-	-	-	-
Secretaría de Desarrollo Social	-	-	-	-	-	-
Secretaría de Desarrollo Sustentable	-	-	-	-	-	-
Secretaría de Movilidad y Transporte	-	-	-	-	-	-
Comisión Estatal de Seguridad Pública	-	-	-	-	-	-
Consejería Jurídica	-	-	-	-	-	-
Gastos Institucionales	-	-	-	-	-	-
Total del Gasto	-	-	-	-	-	-

INSTITUTO DE CRÉDITO PARA LOS TRABAJADORES AL SERVICIO DEL GOBIERNO DEL ESTADO DE MORELOS
 Estado Analítico del Ejercicio del Presupuesto de Egresos
 Clasificación Administrativa
 Del 1 de enero al 30 de junio de 2024

Concepto	Egresos					Subejercicio 6 = (3 - 4)
	Aprobado	Ampliaciones/ (Reducciones)	Modificado	Devengado	Pagado	
	1	2	3 = (1 + 2)	4	5	
Poder Ejecutivo	-	-	-	-	-	-
Poder Legislativo	-	-	-	-	-	-
Poder Judicial	-	-	-	-	-	-
Organismos Autónomos	-	-	-	-	-	-
Poder Ejecutivo de los Municipios	-	-	-	-	-	-
Total del Gasto	-	-	-	-	-	-

Sector Paraestatal del Gobierno del Estado de Morelos
 Estado Analítico del Ejercicio del Presupuesto de Egresos
 Clasificación Administrativa
 Del 1 de enero al 30 de junio de 2024

Concepto	Egresos					Subejercicio 6 = (3 - 4)
	Aprobado	Ampliaciones/ (Reducciones)	Modificado	Devengado	Pagado	
	1	2	3 = (1 + 2)	4	5	
Entidades Paraestatales y Fideicomisos No Empresariales y No Financieros	157,488,231	-	157,488,231	51,283,882	51,283,882	106,204,349
Instituciones Públicas de la Seguridad Social	-	-	-	-	-	-
Entidades Paraestatales Empresariales No Financieras con Participación Estatal Mayoritaria	-	-	-	-	-	-
Fideicomisos Empresariales No Financieros con Participación Estatal Mayoritaria	-	-	-	-	-	-
Entidades Paraestatales Empresariales Financieras Monetarias con Participación Estatal Mayoritaria	-	-	-	-	-	-
Entidades Paraestatales Empresariales Financieras No Monetarias con Participación Estatal Mayoritaria	-	-	-	-	-	-
Fideicomisos Financieros Públicos con Participación Estatal Mayoritaria	-	-	-	-	-	-
Total del Gasto	157,488,231	-	157,488,231	51,283,882	51,283,882	106,204,349



Segundo Informe de Cuenta Pública
INSTITUTO DE CRÉDITO PARA LOS TRABAJADORES AL SERVICIO DEL GOBIERNO DEL ESTADO DE MORELOS
 Estado Analítico del Ejercicio del Presupuesto de Egresos Detallado - LDF
 Clasificación Administrativa
 Del 1 de enero al 30 de junio de 2024
 (Cifras en Pesos)



Concepto	Egresos					Subejercicio
	Aprobado	Ampliaciones/ (Reducciones)	Modificado	Devengado	Pagado	
Gasto No Etiquetado	157,488,231	-	157,488,231	51,283,882	51,283,882	106,204,349
Jefatura de la Oficina de la Gubernatura del Estado	-	-	-	-	-	-
Secretaría de Gobierno	-	-	-	-	-	-
Secretaría de Hacienda	-	-	-	-	-	-
Secretaría de Desarrollo Económico y del Trabajo	-	-	-	-	-	-
Secretaría de Desarrollo Agropecuario	-	-	-	-	-	-
Secretaría de Obras Públicas	-	-	-	-	-	-
Secretaría de Educación	-	-	-	-	-	-
Secretaría de Salud	-	-	-	-	-	-
Secretaría de Administración	-	-	-	-	-	-
Secretaría de la Contraloría	-	-	-	-	-	-
Secretaría de Turismo y Cultura	-	-	-	-	-	-
Secretaría de Desarrollo Social	-	-	-	-	-	-
Secretaría de Desarrollo Sustentable	-	-	-	-	-	-
Secretaría de Movilidad y Transporte	-	-	-	-	-	-
Comisión Estatal de Seguridad Pública	-	-	-	-	-	-
Consejería Jurídica	-	-	-	-	-	-
Gastos Institucionales	-	-	-	-	-	-
Poder Legislativo	-	-	-	-	-	-
Poder Judicial	-	-	-	-	-	-
Organismos Autónomos	-	-	-	-	-	-
Entidades Paraestatales y Fideicomisos No Empresariales y No Financieros	157,488,231	-	157,488,231	51,283,882	51,283,882	106,204,349
Entidades Paraestatales Empresariales No Financieras con Participación Estatal Mayoritaria	-	-	-	-	-	-
Poder Ejecutivo de los Municipios	-	-	-	-	-	-
Gasto Etiquetado	-	-	-	-	-	-
Jefatura de la Oficina de la Gubernatura del Estado	-	-	-	-	-	-
Secretaría de Gobierno	-	-	-	-	-	-
Secretaría de Hacienda	-	-	-	-	-	-
Secretaría de Desarrollo Económico y del Trabajo	-	-	-	-	-	-
Secretaría de Desarrollo Agropecuario	-	-	-	-	-	-
Secretaría de Obras Públicas	-	-	-	-	-	-
Secretaría de Educación	-	-	-	-	-	-
Secretaría de Salud	-	-	-	-	-	-
Secretaría de Administración	-	-	-	-	-	-
Secretaría de la Contraloría	-	-	-	-	-	-
Secretaría de Turismo y Cultura	-	-	-	-	-	-
Secretaría de Desarrollo Social	-	-	-	-	-	-
Secretaría de Desarrollo Sustentable	-	-	-	-	-	-
Secretaría de Movilidad y Transporte	-	-	-	-	-	-
Comisión Estatal de Seguridad Pública	-	-	-	-	-	-
Consejería Jurídica	-	-	-	-	-	-
Gastos Institucionales	-	-	-	-	-	-
Poder Legislativo	-	-	-	-	-	-
Poder Judicial	-	-	-	-	-	-
Organismos Autónomos	-	-	-	-	-	-
Entidades Paraestatales y Fideicomisos No Empresariales y No Financieros	-	-	-	-	-	-
Entidades Paraestatales Empresariales No Financieras con Participación Estatal Mayoritaria	-	-	-	-	-	-
Poder Ejecutivo de los Municipios	-	-	-	-	-	-
Total de Egresos	157,488,231	-	157,488,231	51,283,882	51,283,882	106,204,349



Segundo Informe de Cuenta Pública
INSTITUTO DE CRÉDITO PARA LOS TRABAJADORES AL SERVICIO DEL GOBIERNO DEL ESTADO DE MORELOS
Estado Analítico del Ejercicio del Presupuesto de Egresos
Clasificación Funcional (Finalidad y Función)
Del 1 de enero al 30 de junio de 2024
(Cifras en Pesos)




Concepto	Egresos					Subejercicio
	Aprobado	Ampliaciones/ (Reducciones)	Modificado	Devengado	Pagado	
	1	2	3 = (1 + 2)	4	5	
Gobierno	-	-	-	-	-	-
Legislación	-	-	-	-	-	-
Justicia	-	-	-	-	-	-
Coordinación de la Política de Gobierno	-	-	-	-	-	-
Relaciones Exteriores	-	-	-	-	-	-
Asuntos Financieros y Hacendarios	-	-	-	-	-	-
Seguridad Nacional	-	-	-	-	-	-
Asuntos de Orden Público y de Seguridad Interior	-	-	-	-	-	-
Otros Servicios Generales	-	-	-	-	-	-
Desarrollo Social	157,488,231	-	157,488,231	51,283,882	51,283,882	106,204,349
Protección Ambiental	-	-	-	-	-	-
Vivienda y Servicios a la Comunidad	-	-	-	-	-	-
Salud	-	-	-	-	-	-
Recreación, Cultura y Otras Manifestaciones Sociales	-	-	-	-	-	-
Educación	-	-	-	-	-	-
Protección Social	-	-	-	-	-	-
Otros Asuntos Sociales	157,488,231	-	157,488,231	51,283,882	51,283,882	106,204,349
Desarrollo Económico	-	-	-	-	-	-
Asuntos Económicos, Comerciales y Laborales en General	-	-	-	-	-	-
Agropecuaria, Silvicultura, Pesca y Caza	-	-	-	-	-	-
Combustibles y Energía	-	-	-	-	-	-
Minería, Manufacturas y Construcción	-	-	-	-	-	-
Transporte	-	-	-	-	-	-
Comunicaciones	-	-	-	-	-	-
Turismo	-	-	-	-	-	-
Ciencia, Tecnología e Innovación	-	-	-	-	-	-
Otras Industrias y Otros Asuntos Económicos	-	-	-	-	-	-
Otras no Clasificadas en Funciones Anteriores	-	-	-	-	-	-
Transacciones de la Deuda Pública / Costo Financiero de la Deuda	-	-	-	-	-	-
Transferencias, Participaciones y Aportaciones entre Diferentes Niveles y Ordenes de Gobierno	-	-	-	-	-	-
Saneamiento del Sistema Financiero	-	-	-	-	-	-
Adeudos de Ejercicios Fiscales Anteriores	-	-	-	-	-	-
Total del Gasto	157,488,231	-	157,488,231	51,283,882	51,283,882	106,204,349



Segundo Informe de Cuenta Pública
INSTITUTO DE CRÉDITO PARA LOS TRABAJADORES AL SERVICIO DEL GOBIERNO DEL ESTADO DE MORELOS
 Estado Analítico del Ejercicio del Presupuesto de Egresos Detallado - LDF
 Clasificación Funcional (Finalidad y Función)
 Del 1 de enero al 30 de junio de 2024
 (Cifras en Pesos)




Concepto	Egresos					Subejercicio
	Aprobado	Ampliaciones/ (Reducciones)	Modificado	Devengado	Pagado	
Gasto No Etiquetado	157,488,231	-	157,488,231	51,283,882	51,283,882	106,204,349
<i>Gobierno</i>	-	-	-	-	-	-
Legislación	-	-	-	-	-	-
Justicia	-	-	-	-	-	-
Coordinación de la Política de Gobierno	-	-	-	-	-	-
Relaciones Exteriores	-	-	-	-	-	-
Asuntos Financieros y Hacendarios	-	-	-	-	-	-
Seguridad Nacional	-	-	-	-	-	-
Asuntos de Orden Público y de Seguridad Interior	-	-	-	-	-	-
Otros Servicios Generales	-	-	-	-	-	-
<i>Desarrollo Social</i>	157,488,231	-	157,488,231	51,283,882	51,283,882	106,204,349
Protección Ambiental	-	-	-	-	-	-
Vivienda y Servicios a la Comunidad	-	-	-	-	-	-
Salud	-	-	-	-	-	-
Recreación, Cultura y Otras Manifestaciones Sociales	-	-	-	-	-	-
Educación	-	-	-	-	-	-
Protección Social	-	-	-	-	-	-
Otros Asuntos Sociales	157,488,231	-	157,488,231	51,283,882	51,283,882	106,204,349
<i>Desarrollo Económico</i>	-	-	-	-	-	-
Asuntos Económicos, Comerciales y Laborales en Gral.	-	-	-	-	-	-
Agropecuaria, Silvicultura, Pesca y Caza	-	-	-	-	-	-
Combustibles y Energía	-	-	-	-	-	-
Minería, Manufacturas y Construcción	-	-	-	-	-	-
Transporte	-	-	-	-	-	-
Comunicaciones	-	-	-	-	-	-
Turismo	-	-	-	-	-	-
Ciencia, Tecnología e Innovación	-	-	-	-	-	-
Otras Industrias y Otros Asuntos Económicos	-	-	-	-	-	-
<i>Otras no Clasificadas en Funciones Anteriores</i>	-	-	-	-	-	-
Transacciones de la Deuda Pública / Costo Financiero de la Deuda	-	-	-	-	-	-
Transferencias, Participaciones y Aportaciones entre Diferentes Niveles y Ordenes de Gobierno	-	-	-	-	-	-
Saneamiento del Sistema Financiero	-	-	-	-	-	-
Adeudos de Ejercicios Fiscales Anteriores	-	-	-	-	-	-
Gasto Etiquetado	-	-	-	-	-	-
<i>Gobierno</i>	-	-	-	-	-	-
Legislación	-	-	-	-	-	-
Justicia	-	-	-	-	-	-
Coordinación de la Política de Gobierno	-	-	-	-	-	-
Relaciones Exteriores	-	-	-	-	-	-
Asuntos Financieros y Hacendarios	-	-	-	-	-	-
Seguridad Nacional	-	-	-	-	-	-
Asuntos de Orden Público y de Seguridad Interior	-	-	-	-	-	-
Otros Servicios Generales	-	-	-	-	-	-
<i>Desarrollo Social</i>	-	-	-	-	-	-
Protección Ambiental	-	-	-	-	-	-
Vivienda y Servicios a la Comunidad	-	-	-	-	-	-
Salud	-	-	-	-	-	-
Recreación, Cultura y Otras Manifestaciones Sociales	-	-	-	-	-	-
Educación	-	-	-	-	-	-
Protección Social	-	-	-	-	-	-
Otros Asuntos Sociales	-	-	-	-	-	-
<i>Desarrollo Económico</i>	-	-	-	-	-	-
Asuntos Económicos, Comerciales y Laborales en Gral.	-	-	-	-	-	-
Agropecuaria, Silvicultura, Pesca y Caza	-	-	-	-	-	-
Combustibles y Energía	-	-	-	-	-	-
Minería, Manufacturas y Construcción	-	-	-	-	-	-
Transporte	-	-	-	-	-	-
Comunicaciones	-	-	-	-	-	-
Turismo	-	-	-	-	-	-
Ciencia, Tecnología e Innovación	-	-	-	-	-	-
Otras Industrias y Otros Asuntos Económicos	-	-	-	-	-	-
<i>Otras no Clasificadas en Funciones Anteriores</i>	-	-	-	-	-	-
Transacciones de la Deuda Pública / Costo Financiero de la Deuda	-	-	-	-	-	-
Transferencias, Participaciones y Aportaciones entre Diferentes Niveles y Ordenes de Gobierno	-	-	-	-	-	-
Saneamiento del Sistema Financiero	-	-	-	-	-	-
Adeudos de Ejercicios Fiscales Anteriores	-	-	-	-	-	-
Total del Egresos	157,488,231	-	157,488,231	51,283,882	51,283,882	106,204,349



Segundo Informe de Cuenta Pública
INSTITUTO DE CRÉDITO PARA LOS TRABAJADORES AL SERVICIO DEL GOBIERNO DEL ESTADO DE MORELOS
 Estado Analítico del Ejercicio del Presupuesto de Egresos Detallado - LDF
 Clasificación de Servicios Personales por Categoría
 Del 1 de enero al 30 de junio de 2024
 (Cifras en Pesos)



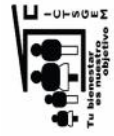
Concepto	Egresos					Subejercicio
	Aprobado	Ampliaciones/ (Reducciones)	Modificado	Devengado	Pagado	
Gasto No Etiquetado	81,299,980	-	81,299,980	31,010,838	31,010,838	50,289,142
<i>Personal Administrativo y de Servicio Público</i>	-	-	-	-	-	-
<i>Magisterio</i>	-	-	-	-	-	-
Servicios de Salud	81,299,980	-	81,299,980	31,010,838	31,010,838	50,289,142
Personal Administrativo	81,299,980	-	81,299,980	31,010,838	31,010,838	50,289,142
Personal Médico, Paramédico y afín	-	-	-	-	-	-
Seguridad Pública	-	-	-	-	-	-
Gastos Asociados a la Implementación de Nuevas Leyes Fed. o Reformas a las Mismas	-	-	-	-	-	-
Nombre del Programa o Ley 1	-	-	-	-	-	-
Nombre del Programa o Ley 2	-	-	-	-	-	-
Sentencias Laborales Definitivas	-	-	-	-	-	-
Gasto Etiquetado	-	-	-	-	-	-
<i>Personal Administrativo y de Servicio Público</i>	-	-	-	-	-	-
<i>Magisterio</i>	-	-	-	-	-	-
Servicios de Salud	-	-	-	-	-	-
Personal Administrativo	-	-	-	-	-	-
Personal Médico, Paramédico y afín	-	-	-	-	-	-
Seguridad Pública	-	-	-	-	-	-
Gastos Asociados a la Implementación de Nuevas Leyes Fed. o Reformas a las Mismas	-	-	-	-	-	-
Nombre del Programa o Ley 1	-	-	-	-	-	-
Nombre del Programa o Ley 2	-	-	-	-	-	-
Sentencias Laborales Definitivas	-	-	-	-	-	-
Total del Gasto en Servicios Personales	81,299,980	-	81,299,980	31,010,838	31,010,838	50,289,142



Segundo Informe de Cuenta Pública
INSTITUTO DE CREDITO PARA LOS TRABAJADORES AL SERVICIO DEL GOBIERNO DEL ESTADO DE MORELOS
 Estado Analítico del Ejercicio del Presupuesto de Egresos
 Clasificación Económica (por Tipo de Gasto)
 Del 1 de enero al 30 de junio de 2024
 (Cifras en Pesos)



Concepto	Egresos						Subejercicio
	Aprobado	Ampliaciones/ (Reducciones)	Modificado	Devengado	Pagado		
	1	2	3 = (1 + 2)	4	5	6 = (3 - 4)	
Gasto Corriente	126,785,194	-	126,785,194	43,096,319	43,096,319		83,688,875
Gasto de Capital	5,331,900	-	5,331,900	54,991	54,991		5,276,909
Amortización de la Deuda y Disminución de Pasivos	-	-	-	-	-		-
Pensiones y Jubilaciones	25,371,137	-	25,371,137	8,132,572	8,132,572		17,238,565
Participaciones	-	-	-	-	-		-
Total del Gasto	157,488,231	-	157,488,231	51,283,882	51,283,882		106,204,349



Segundo Informe de Cuenta Pública
 INSTITUTO DE CRÉDITO PARA LOS TRABAJADORES AL SERVICIO DEL GOBIERNO DEL ESTADO DE MORELOS
 Intereses de la Deuda
 Del 1 de enero al 30 de junio de 2024
 (Cifras en Pesos)



Identificación de Crédito o Instrumento	Devengado	Pagado
Créditos Bancarios		
	-	-
	-	-
	-	-
	-	-
	-	-
	-	-
	-	-
	-	-
	-	-
	-	-
	-	-
	-	-
	-	-
	-	-
	-	-
	-	-
	-	-
	-	-
	-	-
	-	-
	-	-
	-	-
Total de Intereses de Créditos Bancarios	-	-
Otros Instrumentos de Deuda		
	-	-
	-	-
	-	-
	-	-
	-	-
	-	-
	-	-
	-	-
	-	-
	-	-
	-	-
	-	-
	-	-
	-	-
	-	-
	-	-
	-	-
	-	-
	-	-
Total de Intereses de Otros Instrumentos de Deuda	-	-
TOTAL	-	-

NO APLICA


INSTITUTO DE CRÉDITO PARA LOS TRABAJADORES AL SERVICIO DEL GOBIERNO DEL ESTADO DE MORELOS			
FLUJO DE FONDOS			
DEL 31 DE ENERO AL 30 DE JUNIO 2024			
CONCEPTO	ESTIMADO / APROBADO	DEVENGADO	RECAUDADO / PAGADO
RUBROS DE INGRESOS	\$	576,787,178.24	\$
IMPUESTOS			295,258,452.89
CUOTAS Y APORTACIONES DE SEGURIDAD SOCIAL	\$	84,853,200.68	\$
CONTRIBUCIONES DE MEJORAS			41,611,897.39
DERECHOS			
PRODUCTOS	\$	490,133,977.56	\$252,700,422.33
APROVECHAMIENTOS			
INGRESOS POR VENTA DE BIENES Y SERVICIOS	\$	1,800,000.00	\$
PARTICIPACIONES Y APORTACIONES			946,133.17
TRANSFERENCIAS, ASIGNACIONES,			
SUBSIDIOS Y OTRAS AYUDAS			
INGRESOS DERIVADOS DE FINANCIAMIENTOS			
CAPITULOS DE GASTO	\$	157,488,231.00	\$
SERVICIOS PERSONALES	\$	81,299,980.00	\$
MATERIALES Y SUMINISTROS	\$	8,350,270.00	\$
SERVICIOS GENERALES	\$	35,244,944.00	\$
TRANSFERENCIAS, ASIGNACIONES,			1,711,929.63
SUBSIDIOS Y OTRAS AYUDAS	\$	27,261,137.00	\$
BIENES MUEBLES, INMUEBLES E INTANGIBLES	\$	5,331,900.00	\$
INVERSIÓN PÚBLICA	\$	-	\$
INVERSIONES FINANCIERAS Y OTRAS PROVISIONES			
PARTICIPACIONES Y APORTACIONES			
DEUDA PÚBLICA			
TOTAL	\$	286,541,957.88	\$
			286,541,957.88



Información Programática

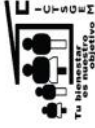
SEGUNDO INFORME DE CUENTA PÚBLICA
INSTITUTO DE CRÉDITO PARA LOS TRABAJADORES AL
SERVICIO DEL GOBIERNO DEL ESTADO DE MORELOS
ENERO - JUNIO

2024



Segundo Informe de Cuenta Pública
INSTITUTO DE CRÉDITO PARA LOS TRABAJADORES AL SERVICIO DEL GOBIERNO DEL ESTADO DE MORELOS
Gasto por Categoría Programática
Del 1 de enero al 30 de junio de 2024
(Cifras en Pesos)

Concepto	Egresos					Subejercicio
	Aprobado	Ampliaciones/ (Reducciones)	Modificado	Devengado	Pagado	
	1	2	3 = (1 + 2)	4	5	6 = (3 - 4)
Programas						
Subsidios: Sector Social y Privado o Ent. Federativas y Municipios						
Sujetos a Reglas de Operación	-	-	-	-	-	-
Otros Subsidios	-	-	-	-	-	-
Desempeño de las Funciones	157,488,231	-	157,488,231	51,283,882	51,283,882	106,204,349
Prestación de Servicios Públicos	157,488,231	-	157,488,231	51,283,882	51,283,882	106,204,349
Provisión de Bienes Públicos	-	-	-	-	-	-
Planeación, Seguimiento y Evaluación de Políticas Públicas	-	-	-	-	-	-
Promoción y Fomento	-	-	-	-	-	-
Regulación y Supervisión	-	-	-	-	-	-
Funciones de las Fuerzas Armadas (Únicamente Gobierno Federal)	-	-	-	-	-	-
Específicos	-	-	-	-	-	-
Proyectos de Inversión	-	-	-	-	-	-
Administrativos y de Apoyo	-	-	-	-	-	-
Apoyo al Proceso Presupuestario y para Mejorar la Eficiencia Institucional	-	-	-	-	-	-
Apoyo a la Función Pública y al Mejoramiento de la Gestión	-	-	-	-	-	-
Operaciones Ajenas	-	-	-	-	-	-
Compromisos	-	-	-	-	-	-
Obligaciones de Cumplimiento de Resolución Jurisdiccional	-	-	-	-	-	-
Desastres Naturales	-	-	-	-	-	-
Obligaciones	-	-	-	-	-	-
Pensiones y Jubilaciones	-	-	-	-	-	-
Aportaciones a la Seguridad Social	-	-	-	-	-	-
Aportaciones a Fondos de Estabilización	-	-	-	-	-	-
Aportaciones a Fondos de Inversión y Reestructura de Pensiones	-	-	-	-	-	-
Programas de Gasto Federalizado (Gobierno Federal)	-	-	-	-	-	-
Gasto Federalizado	-	-	-	-	-	-
Participaciones a Entidades Federativas y Municipios	-	-	-	-	-	-
Costo financiero, deuda o apoyos a deudores y ahorradores de la banca	-	-	-	-	-	-
Adeudos de ejercicios fiscales anteriores	-	-	-	-	-	-
Total del Gasto	157,488,231	-	157,488,231	51,283,882	51,283,882	106,204,349



Segundo Informe de Cuenta Pública
INSTITUTO DE CRÉDITO PARA LOS TRABAJADORES AL SERVICIO DEL GOBIERNO DEL ESTADO DE MORELOS
Indicadores de Postura Fiscal
Del 1 de enero al 30 de junio de 2024
(Cifras en Pesos)

Concepto	Estimado/Aprobado	Devengado	Recaudado/Pagado
I. Ingresos Presupuestarios	576,787,179	295,258,452	295,258,452
1. Ingresos del Gobierno de la Entidad Federativa	-	-	-
2. Ingresos del Sector Paraestatal	576,787,179	295,258,452	295,258,452
II. Egresos Presupuestarios	157,488,231	51,283,882	51,283,882
3. Egresos del Gobierno de la Entidad Federativa	-	-	-
4. Egresos del Sector Paraestatal	157,488,231	51,283,882	51,283,882
III. Balance Presupuestario (Superávit o Déficit) (III= I - II)	419,298,948	243,974,570	243,974,570

Concepto	Estimado/Aprobado	Devengado	Recaudado/Pagado
III. Balance presupuestario (Superávit o Déficit)	419,298,948	243,974,570	243,974,570
IV. Intereses, Comisiones y Gastos de la Deuda	-	-	-
V. Balance Primario (Superávit o Déficit) (V= III + IV)	419,298,948	243,974,570	243,974,570

Concepto	Estimado/Aprobado	Devengado	Recaudado/Pagado
A. Financiamiento	-	-	-
B. Amortización de la deuda	-	-	-
C. Financiamiento Neto	-	-	-

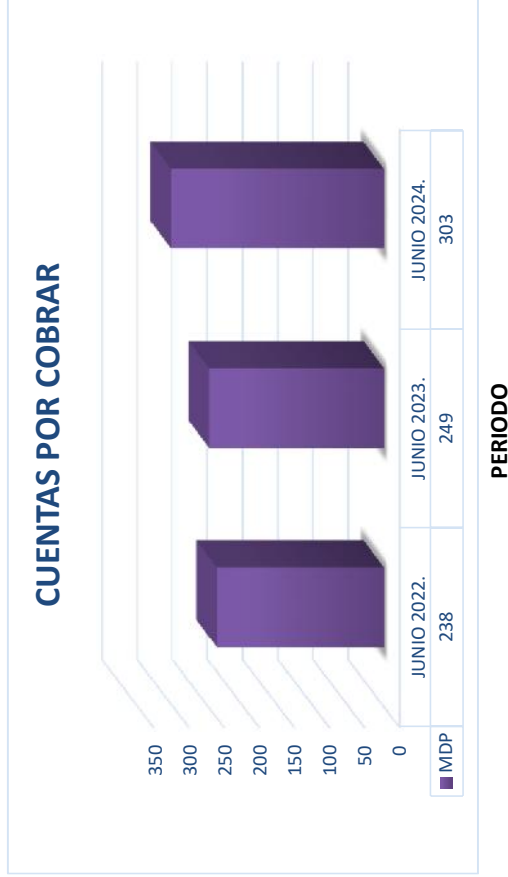
Programas y Proyectos de Inversión

NO APLICA

Indicadores de Resultados

CUENTAS POR COBRAR A CORTO PLAZO

PERIODO	MDP
JUNIO 2022.	238
JUNIO 2023.	249
JUNIO 2024.	303

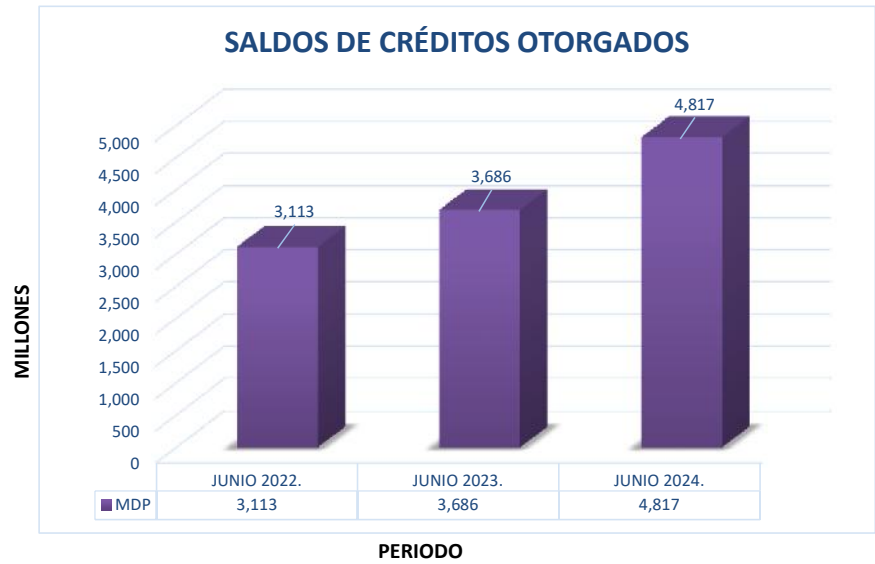


CUENTAS POR COBRAR A CORTO PLAZO

Corresponde al saldo que los Entes Obligados tienen por enterar, por concepto de las retenciones que realizaron a sus trabajadores por la amortización de créditos y de Cuotas, así como de sus aportaciones.

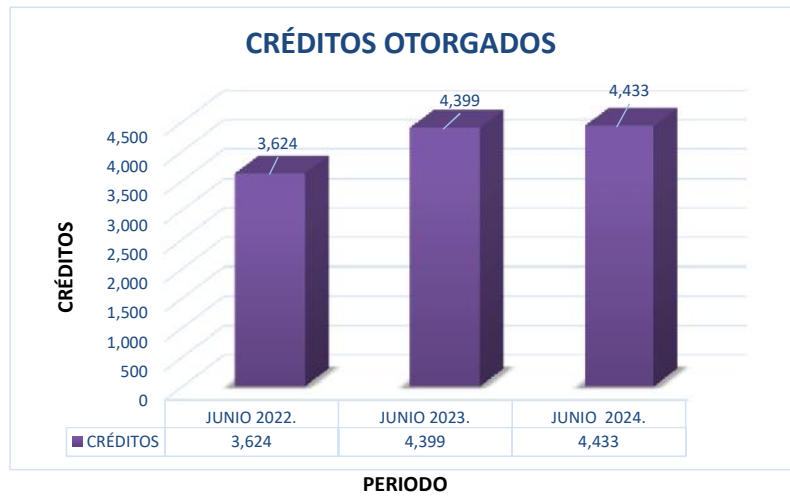
PRÉSTAMOS OTORGADOS A CORTO Y LARGO PLAZO

PERIODO	MDP
JUNIO 2022.	3,113
JUNIO 2023.	3,686
JUNIO 2024.	4,817



Con base en la Clasificación de la Ley General de Contabilidad Gubernamental, esta cuenta representa el saldo de los Créditos otorgados a los afiliados.

PERIODO	CRÉDITOS
JUNIO 2022.	3,624
JUNIO 2023.	4,399
JUNIO 2024.	4,433



FONDOS EN ADMINISTRACIÓN

PERIODO	MDP
JUNIO 2022.	718
JUNIO 2023.	759
JUNIO 2024.	813

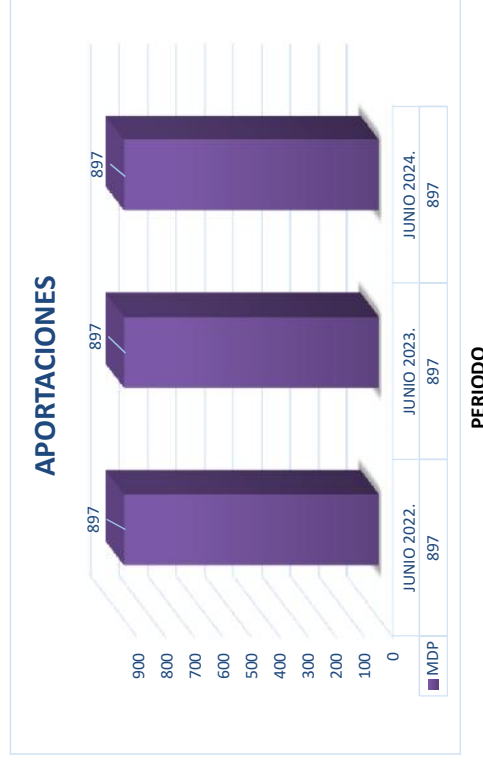


FONDOS DE ADMINISTRACIÓN

Esta cuenta refleja el saldo neto que el Instituto administra de las cuotas retenidas de los afiliados y enterados por los Entes Obligados.

APORTACIONES ORDINARIAS DE ENTIDADES PÚBLICAS

PERIODO	MDP
JUNIO 2022.	897
JUNIO 2023.	897
JUNIO 2024.	897



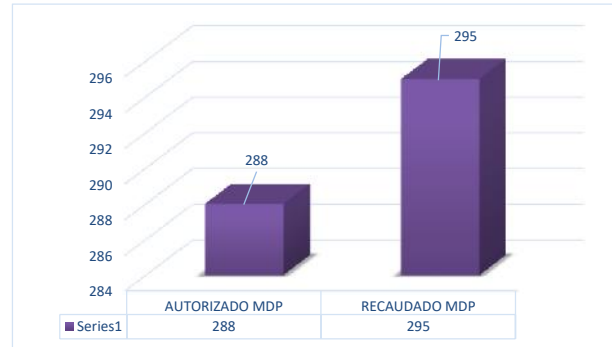
APORTACIONES ORDINARIAS DE ENTIDADES PÚBLICAS

Esta cuenta refleja el importe de las aportaciones enteradas por los Entes Obligados en su carácter de patrón.



PRESUPUESTO DE INGRESOS JUNIO 2024.

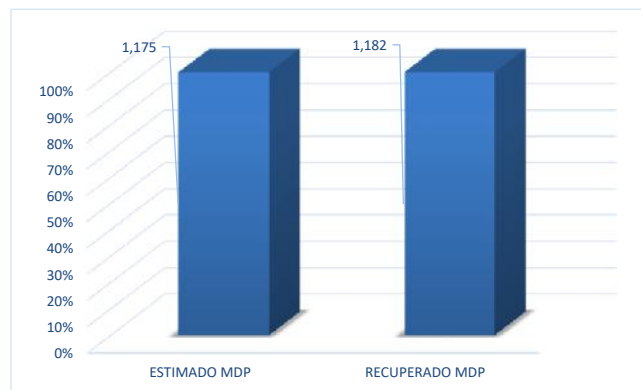
AUTORIZADO MDP	RECAUDADO MDP	%
288	295	2%



PRESUPUESTO DE INGRESOS 2024


PROGRAMA DE RECUPERACIÓN DE CRÉDITOS Y CUOTAS ORDINARIAS DE SERVIDORES PÚBLICOS JUNIO 2024.

ESTIMADO MDP	RECUPERADO MDP	%
1,175	1,182	1%



PRESUPUESTO DE EGRESOS EJERCIDO DEL PERIODO JUNIO 2024.

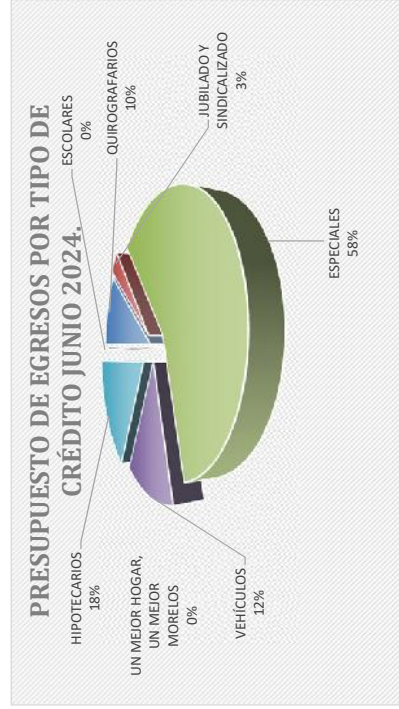
CONCEPTO	MDP	%
GASTO CORRIENTE	\$ 72	83%
GASTO DE CAPITAL	\$ 15	17%
TOTAL: \$	87	100%



Del Presupuesto de Egresos ejercido al periodo Junio 2024, el mayor porcentaje ejercido, corresponde a Gasto Corriente.

PROGRAMA DE OTORGAMIENTO DE CRÉDITOS EN EL PERIODO JUNIO 2024.

CRÉDITOS	MDP	%
QUIROGRAFARIOS	\$ 149	10%
JUBILADO Y SINDICALIZADO	\$ 45	3%
ESPECIALES	\$ 840	57%
VEHÍCULOS	\$ 193	13%
HIPOTECARIOS	\$ 249	17%
ESCOLARES	\$ -	0%
UN MEJOR HOGAR, UN MEJOR MORELOS	\$ 4	0%
TOTAL: \$	1,480	100%





Anexos

Segundo Informe de Cuenta Pública
INSTITUTO DE CRÉDITO PARA LOS TRABAJADORES AL SERVICIO DEL GOBIERNO DEL ESTADO DE MORELOS
 Relación de Bienes Inmuebles que Componen su Patrimonio
 Al 30 de junio de 2024

Código	Descripción del Bien Inmueble	Valor en libros
03020110583.1.2.3.3.3	Oficinas centrales edificio ubicado en calle Dwight Morrow número 20, colonia centro Cuernavaca, Morelos.	30,840,000
03020105583.1.2.3.3.1	Archivo general y bodega ubicada en lote 1, manzana 9, andador no 7 s/n Conjunto Habitacional Ampliación Chulavista.	3,900,000
01010000581.1.2.3.1.3	Terreno urbano ubicado en Avenida Atlacomulco y Carlos Pacheco colonia las Águilas, Cuernavaca, Morelos.	4,539,000
01010000581.1.2.3.1.4	Terreno urbano ubicado en calle Centenario número 706 esquina con calle la Lumbre, colonia Carolina en Cuernavaca, Morelos.	200,000
01010000581.1.2.3.1.5	Terreno urbano ubicado en 10 de la manzana once, del Conjunto Habitacional "Ampliación Chulavista" avenida Chulavista colonia San Antón en Cuernavaca Morelos.	261,000
01010000581.1.2.3.1.6	Terreno urbano ubicado en 11 de la manzana 24, zona uno de la colonia Pedro Amaro de Jojutla Morelos.	250,000
01010000581.1.2.3.1.7	Terreno urbano ubicado en lote 3 de la manzana 5 de la Unidad Habitacional Jose mana Morelos y Pavon en el municipio de Xochitlanec.	290,000
01010000581.1.2.3.1.8	Terreno adjudicado ubicado en calle calandrias s/n, lote 42, colonia Obrera Popular, tercera seccion, municipio de Xochitlanec. Morelos.	325,000
03020302583.1.2.3.3.1	Casa del Jubilado y Pensionado ubicada en calle Pino numero 1 colonia Palmira Cuernavaca.	17,785,000
	Oficina Delegación Jojutla	4,395,801
02010000581.1.2.3.1.1	Casa habitación ubicada en privada Rio Bravo número 3-A antes 7 colonia Vista Hermosa en Cuernavaca Morelos.	2,500,000
02010000581.1.2.3.1.2	Casa habitacional ubicado en el lote nº 11, mz.45 colonia Tepeyehualco en el poblado de Alta Vista municipio de Cuernavaca.	633,000
02020000581.1.2.3.1.1	Departamento no. 6, 2o piso edificio F seccion 5 perteneciente al sector tulpanes del Conjunto Habitacional las Fuentes en el Municipio de Emiliano Zapata.	584,000
	Terreno Ubicado en Privada Lucia S/N, Lote 58 Manzana 3 Zona 1, Colonia 3 de Mayo Municipio de Emiliano Zapata Morelos.	310,400
		66,813,201

Relación de esquemas bursátiles y de coberturas financieras
Formato libre
(Artículo 46, último párrafo LGCG)

NO APLICA

Información adicional que dispongan otras leyes

NO APLICA



MORELOS
2018 - 2024



Instituto de la Defensoría Pública del Estado de Morelos

SEGUNDO INFORME DE CUENTA PÚBLICA
ENTIDADES PARAESTATALES
ENERO - JUNIO

2024



Introducción

SEGUNDO INFORME DE CUENTA PÚBLICA
INSTITUTO DE LA DEFENSORÍA PÚBLICA
DEL ESTADO DE MORELOS
ENERO - JUNIO

2024

INTRODUCCIÓN

El Instituto de la Defensoría Pública del Estado de Morelos (IDPEM) es un Organismo Público Descentralizado, Sectorizado a la Secretaría de Gobierno que tiene como finalidad primordial la de prestar el servicio de defensa en el ámbito penal de forma gratuita a toda aquella persona que se le impute un hecho delictivo en materia penal.

El Instituto de la Defensoría Pública del Estado de Morelos fue creado como organismo público descentralizado mediante la publicación de la Ley Orgánica del Instituto de la Defensoría Pública del Estado de Morelos en el periódico oficial “Tierra y Libertad” número 5081 6° época de fecha 03 de Abril del 2013 mediante el cual se da vida a este Ente, el cual tiene como objetivo además de prestar el servicio de defensa en materia penal a personas de escasos recursos, el de prestar a quien lo solicite el servicio de defensoría pública en las áreas del derecho civil, mercantil y familiar; exceptuando en este último a aquellos en los que se pretenda la disolución del vínculo matrimonial.

Ahora bien, como se ha especificado en líneas anteriores; el Instituto de la Defensoría Pública del Estado de Morelos representa en materia penal a cualquier persona que lo solicite y en las demás áreas a las personas que no cuentan con los recursos económicos para costear un abogado particular; lo que representa la población más vulnerable en el Estado de Morelos; atendiendo en la actualidad al 95% de la población que se encuentra sujeta a un proceso penal tanto adultos como a menores infractores; esto derivado a que los Defensores Públicos son los mejor capacitado en el Nuevo Sistema de Justicia Penal así como en el actual Código Nacional de Procedimientos Penales, capacitación que se ha llevado a cabo desde que se implementó la reforma en el Estado con el apoyo de la federación mediante la Secretaría Técnica del Consejo de Coordinación para la Implementación del Sistema de Justicia Penal así como del Estado; así mismo el Instituto ha creado el área de ejecución de sanciones como cumplimiento a la normativa en la materia, de igual forma se visualiza como un centro de capacitación para abogados postulantes en derecho penal.



Información Contable

SEGUNDO INFORME DE CUENTA PÚBLICA
INSTITUTO DE LA DEFENSORÍA PÚBLICA
DEL ESTADO DE MORELOS
ENERO - JUNIO

2024

Concepto	2024	2023	Concepto	2024	2023
INGRESOS Y OTROS BENEFICIOS			GASTOS Y OTRAS PERDIDAS		
Ingresos de Gestión	-	-	Gastos de Funcionamiento	9,895,970	9,207,336
Impuestos	-	-	Servicios Personales	9,016,814	8,396,105
Cuotas y Aportaciones de Seguridad Social	-	-	Materiales y Suministros	266,237	271,882
Contribuciones de Mejoras	-	-	Servicios Generales	612,919	539,349
Derechos	-	-	Transferencias, Asignaciones, Subsidios y Otras Ayudas	787,840	404,810
Productos	-	-	Transferencias Internas y Asignaciones al Sector Público	-	-
Aprovechamientos	-	-	Transferencias al Resto del Sector Público	-	-
Ingresos por Venta de Bienes y Prestación de Servicios	-	-	Subsidios y Subvenciones	-	-
Participaciones, Aportaciones, Convenios, Incentivos Derivados de la Colaboración Fiscal, Fondos Distintos de Aportaciones, Transferencias, Asignaciones, Subsidios y Subvenciones, y Pensiones y Jubilaciones	12,520,060	13,072,369	Ayudas Sociales	-	-
Participaciones, Aportaciones, Convenios, Incentivos Derivados de la Colaboración Fiscal y Fondos Distintos de Aportaciones	12,520,060	13,072,369	Pensiones y Jubilaciones	787,840	404,810
Transferencias, Asignaciones, Subsidios y Subvenciones, y Pensiones y Jubilaciones	-	-	Transferencias a Fideicomisos, Mandatos y Contratos Análogos	-	-
Otros Ingresos y Beneficios	-	-	Transferencias a la Seguridad Social	-	-
Ingresos Financieros	-	-	Donativos	-	-
Incremento por Variación de Inventarios	-	-	Transferencias al Exterior	-	-
Disminución del Exceso de Estimaciones por Pérdida o Deterioro u Obsolescencia	-	-	Participaciones y Aportaciones	-	-
Disminución del Exceso de Provisiones	-	-	Participaciones	-	-
Otros Ingresos y Beneficios Varios	-	-	Aportaciones	-	-
Total de Ingresos y Otros Beneficios	12,520,060	13,072,369	Convenios	-	-
			Intereses, Comisiones y Otros Gastos de la Deuda Pública	-	-
			Intereses de la Deuda Pública	-	-
			Comisiones de la Deuda Pública	-	-
			Gastos de la Deuda Pública	-	-
			Costo por Coberturas	-	-
			Apoyos Financieros	-	-
			Otros Gastos y Pérdidas Extraordinarias	-	-
			Estimaciones, Depreciaciones, Deterioros, Obsolescencia y Amortizaciones	-	-
			Provisiones	-	-
			Disminución de Inventarios	-	-
			Otros Gastos	-	-
			Inversión Pública	-	-
			Inversión Pública no Capitalizable	-	-
			Total de Gastos y Otras Pérdidas	10,683,810	9,612,146
			Resultados del Ejercicio (Ahorro/Desahorro)	1,836,250	3,460,223

Bajo protesta de decir verdad declaramos que los Estados Financieros y sus notas, son razonablemente correctos y son responsabilidad del emisor.

CONCEPTO	Año		CONCEPTO	Año	
	2024	2023		2024	2023
ACTIVO			PASIVO		
Activo Circulante			Activo Circulante		
Efectivo y Equivalentes	4,566,549	4,978,634	Cuentas por Pagar a Corto Plazo	186,968	187,030
Derechos a Recibir Efectivo o Equivalentes	119,175	443,325	Documentos por Pagar a Corto Plazo	-	-
Derechos a Recibir Bienes o Servicios	-	-	Porción a Corto Plazo de la Deuda Pública a Largo Plazo	-	-
Inventarios	-	-	Títulos y Valores a Corto Plazo	-	-
Almacenes	-	-	Pasivos Diferidos a Corto Plazo	-	-
Estimación por Pérdida o Deterioro de Activos Circulantes	-	-	Fondos y Bienes de Terceros en Garantía y/o Administración a Corto Plazo	-	-
Otros Activos Circulantes	-	-	Provisiones a Corto Plazo	-	-
Total de Activos Circulantes	4,685,724	5,421,959	Otros Pasivos a Corto Plazo	-	-
Activo No Circulante			Total de Pasivos Circulantes	186,968	187,030
Inversiones Financieras a Largo Plazo	-	-	Activo No Circulante		
Derechos a Recibir Efectivo o Equivalentes a Largo Plazo	-	-	Cuentas por Pagar a Largo Plazo	-	-
Bienes Inmuebles, Infraestructura y Construcciones en Proceso	-	-	Documentos por Pagar a Largo Plazo	-	-
Bienes Muebles	4,263,402	3,928,629	Deuda Pública a Largo Plazo	-	-
Activos Intangibles	-	-	Pasivos Diferidos a Largo Plazo	-	-
Depreciación, Deterioro y Amortización Acumulada de Bienes	(3,901,811)	(3,647,478)	Fondos y Bienes de Terceros en Garantía y/o en Administración a Largo Plazo	-	-
Activos Diferidos	-	-	Provisiones a Largo Plazo	-	-
Estimación por Pérdida o Deterioro de Activos no Circulantes	-	-	Total de Pasivos No Circulantes		
Otros Activos no Circulantes	-	-	Total del Pasivo	186,968	187,030
Total de Activos No Circulantes	361,591	281,151	HACIENDA PÚBLICA / PATRIMONIO		
Total del Activo	5,047,315	5,703,110	Hacienda Pública / Patrimonio Contribuido	-	-
			Aportaciones	-	-
			Donaciones de Capital	-	-
			Actualización de la Hacienda Pública / Patrimonio	-	-
			Hacienda Pública / Patrimonio Generado	4,860,347	5,516,080
			Resultados del Ejercicio (Ahorro / Desahorro)	1,836,250	3,460,223
			Resultados de Ejercicios Anteriores	9,226,523	8,258,053
			Revalúos	-	-
			Reservas	(6,202,426)	(6,202,196)
			Rectificaciones de Resultados de Ejercicios Anteriores	-	-
			Exceso o Insuficiencia en la Actualización de la Hacienda Pública / Patrimonio		
			Resultado por Posición Monetaria	-	-
			Resultado por Tenencia de Activos no Monetarios	-	-
			Total Hacienda Pública / Patrimonio	4,860,347	5,516,080
			Total del Pasivo y Hacienda Pública / Patrimonio	5,047,315	5,703,110

Bajo protesta de decir verdad declaramos que los Estados Financieros y sus notas, son razonablemente correctos y son responsabilidad del emisor.

CONCEPTO	30 de junio 2024	31 de diciembre 2023	CONCEPTO	30 de junio 2024	31 de diciembre 2023
ACTIVO			PASIVO		
Activo Circulante			Pasivo Circulante		
Efectivo y Equivalentes	4,566,549	3,774,275	Cuentas por Pagar a Corto Plazo	186,968	1,111,539
Efectivo	4,566,549	3,774,275	Servicios Personales por Pagar a Corto Plazo	-	328,487
Bancos/Tesorería	-	-	Proveedores por Pagar a Corto Plazo	24,509	140,906
Bancos/Dependencias y Otros	-	-	Contratistas por Obras Públicas por Pagar a Corto Plazo	-	-
Inversiones Temporales (Hasta 3 meses)	-	-	Participaciones y Aportaciones por Pagar a Corto Plazo	-	-
Fondos con Afectación Específica	-	-	Transferencias Otorgadas por Pagar a Corto Plazo	-	-
Depósitos de Fondos de Terceros en Garantía y/o Admón.	-	-	Int., Comisiones y Otros Gastos de la Deuda Pub. por Pagar a Corto Plazo	-	-
Otros Efectivos y Equivalentes	-	-	Retenciones y Contribuciones por Pagar a Corto Plazo	162,469	642,146
Derechos a Recibir Efectivo o Equivalentes	119,175	-	Devoluciones de la Ley de Ingresos por Pagar a Corto Plazo	-	-
Inversiones Financieras de Corto Plazo	-	-	Otras Cuentas por Pagar a Corto Plazo	-	-
Cuentas por Cobrar a Corto Plazo	119,175	-	Documentos por Pagar a Corto Plazo	-	-
Deudores Diversos por Cobrar a Corto Plazo	-	-	Documentos Comerciales por Pagar a Corto Plazo	-	-
Ingresos por Recuperar a Corto Plazo	-	-	Documentos con Contratistas por Obras Pub. por Pagar a Corto Plazo	-	-
Deudores por Anticipos de la Tesorería a Corto Plazo	-	-	Otros Documentos por Pagar a Corto Plazo	-	-
Préstamos Otorgados a Corto Plazo	-	-	Porción a Corto Plazo de la Deuda Pública a Largo Plazo	-	-
Otros Derechos a Recibir Efectivo o Equiv. a Corto Plazo	-	-	Porción a Corto Plazo de la Deuda Pública	-	-
Derechos a Recibir Bienes o Servicios	-	-	Porción a Corto Plazo de Arrendamiento Financiero	-	-
Ant. a Proveedores por Adq. de Bienes y Prest. de Serv. a Corto Plazo	-	-	Títulos y Valores a Corto Plazo	-	-
Ant. a Proveedores por Adq. de Bienes Inm. y Muebles a Corto Plazo	-	-	Pasivos Diferidos a Corto Plazo	-	-
Ant. a Proveedores por Adq. de Bienes Intangibles a Corto Plazo	-	-	Ingresos Cobrados por Adelantado a Corto Plazo	-	-
Anticipo a Contratistas por Obras Públicas a Corto Plazo	-	-	Intereses Cobrados por Adelantado a Corto Plazo	-	-
Otros Derechos a Recibir Bienes o Servicios a Corto Plazo	-	-	Otros Pasivos Diferidos a Corto Plazo	-	-
Inventarios	-	-	Fondos y Bienes de Terceros en Garantía y/o Admón. a C. P.	-	-
Inventario de Mercancías para Venta	-	-	Fondos en Garantía a Corto Plazo	-	-
Inventario de Mercancías Terminadas	-	-	Fondos en Administración a Corto Plazo	-	-
Inventario de Mercancías en Proceso de Elaboración	-	-	Fondos Contingentes a Corto Plazo	-	-
Inventario de Materias Primas, Mat. y Suministros para Producción	-	-	Fondos de Fideicomisos, Mandatos y Contratos Análogos a Corto Plazo	-	-
Bienes en Tránsito	-	-	Otros Fondos de Terceros en Garantía y/o Administración a Corto Plazo	-	-
Almacenes	-	-	Valores y Bienes en Garantía a Corto Plazo	-	-
Estimación por Pérdida o Deterioro de Activos Circulantes	-	-	Provisiones a Corto Plazo	-	-
Est. para Ctas. Incobrables por Derechos a Recibir Efectivo o Equiv.	-	-	Provisión para Demandas y Juicios a Corto Plazo	-	-
Estimación por Deterioro de Inventarios	-	-	Provisión para Contingencias a Corto Plazo	-	-
Otros Activos Circulantes	-	-	Otras Provisiones a Corto Plazo	-	-
Valores en Garantía	-	-	Otros Pasivos a Corto Plazo	-	-
Bienes en Garantía (excluye depósitos de fondos)	-	-	Ingresos por Clasificar	-	-
Bienes Deriv. de Embargos, Decom., Aseguramientos y Dación en Pago	-	-	Recaudación por Participar	-	-
Adquisición con Fondos de Terceros	-	-	Otros Pasivos Circulantes	-	-
Total de Activos Circulantes	4,685,724	3,774,275	Total de Pasivos Circulantes	186,968	1,111,539

CONCEPTO	30 de junio 2024	31 de diciembre 2023	CONCEPTO	30 de junio 2024	31 de diciembre 2023
Activo No Circulante			Pasivo No Circulante		
Inversiones Financieras a Largo Plazo	-	-	Cuentas por Pagar a Largo Plazo	-	-
Derechos a Recibir Efectivo o Equivalentes a Largo Plazo	-	-	Documentos por Pagar a Largo Plazo	-	-
Bienes Inmuebles, Infraestructura y Const. en Proceso	-	-	Deuda Pública a Largo Plazo	-	-
Bienes Muebles	4,263,402	4,263,402	Pasivos Diferidos a Largo Plazo	-	-
Activos Intangibles	-	-	Fdos. y Bienes de Terceros en Garantía y/o en Admon. a L.P.	-	-
Depreciación, Deterioro y Amortización Acumulada de Bienes	(3,901,811)	(3,901,811)	Provisiones a Largo Plazo	-	-
Activos Diferidos	-	-	Total de Pasivos No Circulantes	-	-
Estimación por Pérdida o Deterioro de Activos no Circulantes	-	-	Total del Pasivo	186,968	1,111,539
Otros Activos no Circulantes	-	-			
Total de Activos No Circulantes	361,591	361,591	HACIENDA PÚBLICA / PATRIMONIO		
			Hacienda Pública / Patrimonio Contribuido	-	-
Total del Activo	5,047,315	4,135,866	Aportaciones	-	-
			Donaciones de Capital	-	-
			Actualización de la Hacienda Pública / Patrimonio	-	-
			Hacienda Pública / Patrimonio Generado	4,860,347	3,024,327
			Resultados del Ejercicio (Ahorro / Desahorro)	1,836,250	968,470
			Resultados de Ejercicios Anteriores	9,226,523	8,258,053
			Revalúos	-	-
			Reservas	(6,202,426)	(6,202,196)
			Rectificaciones de Resultados de Ejercicios Anteriores	-	-
			Exceso o Insuficiencia en la Actualización de la Hacienda Pública / Patrimonio	-	-
			Resultado por Posición Monetaria	-	-
			Resultado por Tenencia de Activos no Monetarios	-	-
			Total Hacienda Pública / Patrimonio	4,860,347	3,024,327
			Total del Pasivo y Hacienda Pública / Patrimonio	5,047,315	4,135,866

Bajo protesta de decir verdad declaramos que los Estados Financieros y sus notas, son razonablemente correctos y son responsabilidad del emisor.

Concepto	Origen	Aplicación	Concepto	Origen	Aplicación
ACTIVO	-	911,449	PASIVO	-	924,571
Activo Circulante	-	911,449	Pasivo Circulante	-	924,571
Efectivo y Equivalentes	-	792,274	Cuentas por Pagar a Corto Plazo	-	924,571
Derechos a Recibir Efectivo o Equivalentes	-	119,175	Documentos por Pagar a Corto Plazo	-	-
Derechos a Recibir Bienes o Servicios	-	-	Porción a Corto Plazo de la Deuda Pública a Largo Plazo	-	-
Inventarios	-	-	Títulos y Valores a Corto Plazo	-	-
Almacenes	-	-	Pasivos Diferidos a Corto Plazo	-	-
Estimación por Pérdida o Deterioro de Activos Circulantes	-	-	Fdos. y Bienes de Terceros en Garantía y/o Admón. a C. P.	-	-
Otros Activos Circulantes	-	-	Provisiones a Corto Plazo	-	-
Activo No Circulante	-	-	Otros Pasivos a Corto Plazo	-	-
Inversiones Financieras a Largo Plazo	-	-	Pasivo No Circulante	-	-
Derechos a Recibir Efectivo o Equivalentes a Largo Plazo	-	-	Cuentas por Pagar a Largo Plazo	-	-
Bienes Inmuebles, Infraestructura y Constr. en Proceso	-	-	Documentos por Pagar a Largo Plazo	-	-
Bienes Muebles	-	-	Deuda Pública a Largo Plazo	-	-
Activos Intangibles	-	-	Pasivos Diferidos a Largo Plazo	-	-
Depreciación, Deterioro y Amort. Acumulada de Bienes	-	-	Fdos. y Bienes de Terceros en Garantía y/o Admón. a L. P.	-	-
Activos Diferidos	-	-	Provisiones a Largo Plazo	-	-
Est. por Pérdida o Deterioro de Activos no Circulantes	-	-	HACIENDA PÚBLICA / PATRIMONIO	1,836,250	230
Otros Activos no Circulantes	-	-	Hacienda Pública / Patrimonio Contribuido	-	-
			Aportaciones	-	-
			Donaciones de Capital	-	-
			Actualización de la Hacienda Pública / Patrimonio	-	-
			Hacienda Pública / Patrimonio Generado	1,836,250	230
			Resultados del Ejercicio (Ahorro / Desahorro)	867,780	-
			Resultados de Ejercicios Anteriores	968,470	-
			Revalúos	-	-
			Reservas	-	230
			Rectificaciones de Resultados de Ejercicios Anteriores	-	-
			Exceso o Insuficiencia en la Actualización de la Hacienda Pública / Patrimonio	-	-
			Resultado por Posición Monetaria	-	-
			Resultado por Tenencia de Activos no Monetarios	-	-

Bajo protesta de decir verdad declaramos que los Estados Financieros y sus notas, son razonablemente correctos y son responsabilidad del emisor.

Concepto	Saldo Inicial 1	Cargos del Periodo 2	Abonos del Periodo 3	Saldo Final 4 = (1 + 2 - 3)	Variación del Periodo (4 - 1)
ACTIVO	4,135,866	25,100,543	24,189,094	5,047,315	911,449
Activo Circulante	3,774,275	25,100,543	24,189,094	4,685,724	911,449
Efectivo y Equivalentes	3,774,275	10,983,416	10,191,142	4,566,549	792,274
Derechos a Recibir Efectivo o Equivalentes	-	14,117,127	13,997,952	119,175	119,175
Derechos a Recibir Bienes o Servicios	-	-	-	-	-
Inventarios	-	-	-	-	-
Almacenes	-	-	-	-	-
Estimación por Pérdida o Deterioro de Activos Circulantes	-	-	-	-	-
Otros Activos Circulantes	-	-	-	-	-
Activo No Circulante	361,591	-	-	361,591	-
Inversiones Financieras a Largo Plazo	-	-	-	-	-
Derechos a Recibir Efectivo o Equivalentes a Largo Plazo	-	-	-	-	-
Bienes Inmuebles, Infraestructura y Constr. en Proceso	-	-	-	-	-
Bienes Muebles	4,263,402	-	-	4,263,402	-
Activos Intangibles	-	-	-	-	-
Depreciación, Deterioro y Amort. Acumulada de Bienes	(3,901,811)	-	-	(3,901,811)	-
Activos Diferidos	-	-	-	-	-
Est. por Pérdida o Deterioro de Activos no Circulantes	-	-	-	-	-
Otros Activos no Circulantes	-	-	-	-	-

Bajo protesta de decir verdad declaramos que los Estados Financieros y sus notas, son razonablemente correctos y son responsabilidad del emisor.

Denominación de las Deudas	Moneda de Contratación	Institución o País Acreedor	Saldo Inicial del Periodo	Saldo Final del Periodo
DEUDA PÚBLICA				
Corto Plazo				
Deuda Interna	Pesos		-	-
Instituciones de Crédito			-	-
Títulos y Valores			-	-
Arrendamientos Financieros			-	-
Deuda Externa	Pesos		-	-
Organismos Financieros Internacionales			-	-
Deuda Bilateral			-	-
Títulos y Valores			-	-
Arrendamientos Financieros			-	-
<i>Subtotal a Corto Plazo</i>			-	-
Largo Plazo				
Deuda Interna	Pesos		-	-
Instituciones de Crédito			-	-
Títulos y Valores			-	-
Arrendamientos Financieros			-	-
Deuda Externa	Pesos		-	-
Organismos Financieros Internacionales			-	-
Deuda Bilateral			-	-
Títulos y Valores			-	-
Arrendamientos Financieros			-	-
<i>Subtotal a Largo Plazo</i>			-	-
Otros Pasivos			1,111,539	186,968
Total Deuda y Otros Pasivos			1,111,539	186,968

Bajo protesta de decir verdad declaramos que los Estados Financieros y sus notas, son razonablemente correctos y son responsabilidad del emisor.

Denominación de la Deuda Pública y Otros Pasivos	Saldo al 31 de Diciembre de 2023	Disposiciones del Periodo	Amortizaciones del Periodo	Revaluaciones, Reclasificaciones y Otros Ajustes	Saldo Final del Periodo	Pago de Intereses del Periodo	Pago de Comisiones y demás costos asociados durante el Periodo
Deuda Pública	-	-	-	-	-	-	-
<i>Corto Plazo</i>	-	-	-	-	-	-	-
<i>Instituciones de Crédito</i>	-	-	-	-	-	-	-
<i>Títulos y Valores</i>	-	-	-	-	-	-	-
<i>Arrendamientos Financieros</i>	-	-	-	-	-	-	-
<i>Largo Plazo</i>	-	-	-	-	-	-	-
<i>Instituciones de Crédito</i>	-	-	-	-	-	-	-
<i>Títulos y Valores</i>	-	-	-	-	-	-	-
<i>Arrendamientos Financieros</i>	-	-	-	-	-	-	-
Otros Pasivos	1,111,539	-	-	-	186,968	-	-
Total de la Deuda Pública y Otros Pasivos	1,111,539	-	-	-	186,968	-	-
Deuda Contingente¹ (Informativo)							
Deuda Contingente 1	-	-	-	-	-	-	-
Deuda Contingente 2	-	-	-	-	-	-	-
Deuda Contingente xx	-	-	-	-	-	-	-
Valor de Instrumentos Bono Cupón Cero²							
Instrumento Bono Cupón Cero 1	-	-	-	-	-	-	-
Instrumento Bono Cupón Cero 2	-	-	-	-	-	-	-
Instrumento Bono Cupón Cero 3	-	-	-	-	-	-	-

1 Se refiere a cualquier Financiamiento sin fuente o garantía de pago definida, que sea asumida de manera solidaria o subsidiaria por las Entidades Federativas con sus Municipios, organismos descentralizados y empresas de participación estatal mayoritaria y fideicomisos, locales o municipales, y por los Municipios con sus respectivos organismos descentralizados y empresas de participación municipal mayoritaria.

2 Se refiere al valor del Bono Cupón Cero que respalda el pago de los créditos asociados al mismo (Activo).

Obligaciones a Corto Plazo	Monto Contratado	Plazo Pactado	Tasa de Interés	Comisiones y Costos Relacionados	Tasa Efectiva
Obligaciones a Corto Plazo (Informativo)					
Crédito 1	-	-	-	-	-
Crédito 2	-	-	-	-	-
Crédito xx	-	-	-	-	-

Bajo protesta de decir verdad declaramos que los Estados Financieros y sus notas, son razonablemente correctos y son responsabilidad del emisor.

Denominación de las Obligaciones Diferentes de Financiamiento	Fecha del Contrato	Fecha de inicio de operación del proyecto	Fecha de vencimiento	Monto de la inversión pactado	Plazo pactado	Monto promedio mensual del pago de la contraprestación	Monto promedio mensual del pago correspondiente al pago de inversión	Monto pagado de la inversión al 30 de junio de 2024	Monto pagado de la inversión actualizado al 30 de junio de 2024	Saldo pendiente por pagar de la inversión al 30 de junio de 2024
Asociaciones Público Privadas (APP's)				-		-	-	-	-	-
APP 1				-		-	-	-	-	-
APP 2				-		-	-	-	-	-
APP 3				-		-	-	-	-	-
APP XX				-		-	-	-	-	-
Otros Instrumentos										
Otro Instrumento 1				-		-	-	-	-	-
Otro Instrumento 2				-		-	-	-	-	-
Otro Instrumento 3				-		-	-	-	-	-
Otro Instrumento xx				-		-	-	-	-	-
Total de Obligaciones Diferentes de Financiamiento				-		-	-	-	-	-

NO APLICA

Bajo protesta de decir verdad declaramos que los Estados Financieros y sus notas, son razonablemente correctos y son responsabilidad del emisor.

Segundo Informe de Cuenta Pública
INSTITUTO DE LA DEFENSORÍA PÚBLICA DEL ESTADO DE MORELOS
 Estado de Variación en la Hacienda Pública
 Del 1 de enero al 30 de junio de 2024
 (Cifras en Pesos)



Concepto	Hacienda Pública/Patrimonio Contribuido	Hacienda Pública/Patrimonio Generado de Ejercicios Anteriores	Hacienda Pública/Patrimonio Generado del Ejercicio	Exceso o Insuficiencia en la Actualización de la Hacienda Pública / Patrimonio	TOTAL
Hacienda Pública / Patrimonio Contribuido Neto de 2023	-	-	-	-	-
Aportaciones	-	-	-	-	-
Donaciones de Capital	-	-	-	-	-
Actualización de la Hacienda Pública / Patrimonio	-	-	-	-	-
Hacienda Pública / Patrimonio Generado Neto de 2023	-	2,055,857	968,470	-	3,024,327
Resultados del Ejercicio (Ahorro / Desahorro)	-	-	968,470	-	968,470
Resultados de Ejercicios Anteriores	-	8,258,053	-	-	8,258,053
Revalúos	-	-	-	-	-
Reservas	-	(6,202,196)	-	-	(6,202,196)
Rectificaciones de Resultados de Ejercicios Anteriores	-	-	-	-	-
Exceso o Insuficiencia en la Actualización de la Hacienda Pública / Patrimonio Neto de 2023	-	-	-	-	-
Resultado por Posición Monetaria	-	-	-	-	-
Resultado por Tenencia de Activos no Monetarios	-	-	-	-	-
Hacienda Pública / Patrimonio Neto Final de 2023	-	2,055,857	968,470	-	3,024,327
Cambios en la Hacienda Pública / Patrimonio Contribuido Neto de 2024	-	-	-	-	-
Aportaciones	-	-	-	-	-
Donaciones de Capital	-	-	-	-	-
Actualización de la Hacienda Pública / Patrimonio	-	-	-	-	-
Variaciones de la Hacienda Pública / Patrimonio Generado Neto de 2024	-	968,470	867,550	-	1,836,020
Resultados del Ejercicio (Ahorro / Desahorro)	-	-	1,836,250	-	1,836,250
Resultados de Ejercicios Anteriores	-	968,470	(968,470)	-	-
Revalúos	-	-	-	-	-
Reservas	-	-	(230)	-	(230)
Rectificaciones de Resultados de Ejercicios Anteriores	-	-	-	-	-
Cambios en el Exceso o Insuficiencia en la Actualización de la Hacienda Pública / Patrimonio Neto de 2024	-	-	-	-	-
Resultado por Posición Monetaria	-	-	-	-	-
Resultado por Tenencia de Activos no Monetarios	-	-	-	-	-
Hacienda Pública / Patrimonio Neto Final de 2024	-	3,024,327	1,836,020	-	4,860,347

Bajo protesta de decir verdad declaramos que los Estados Financieros y sus notas, son razonablemente correctos y son responsabilidad del emisor.

Concepto	2024		2023		Concepto	2024		2023	
Flujos de Efectivo de las Actividades de Operación					Flujos de Efectivo de las Actividades de Inversión				
Origen	12,400,885	-	12,629,045	-	Origen	-	-	-	-
Impuestos	-	-	-	-	Bienes Inmuebles, Infraestructura y Construcciones en Proceso	-	-	-	-
Cuotas y Aportaciones de Seguridad Social	-	-	-	-	Bienes Muebles	-	-	-	-
Contribuciones de Mejoras	-	-	-	-	Otros Orígenes de Inversión	-	-	-	-
Derechos	-	-	-	-	Aplicación	-	-	-	-
Productos	-	-	-	-	Bienes Inmuebles, Infraestructura y Construcciones en Proceso	-	-	-	-
Aprovechamientos	-	-	-	-	Bienes Muebles	-	-	-	-
Ingresos por Venta de Bienes y Prestación de Servicios	-	-	-	-	Otras Aplicaciones de Inversión	-	-	-	-
Participaciones, Aportaciones, Convenios, Incentivos Derivados de la Colaboración Fiscal y Fondos Distintos de Aportaciones	12,400,885	-	12,629,045	-	Flujos Netos de Efectivo por Actividades de Inversión	-	-	-	-
Transferencias, Asignaciones, Subsidios y Subvenciones, y Pensiones y Jubilaciones	-	-	-	-	Flujo de Efectivo de las Actividades de Financiamiento	-	-	-	-
Otros Orígenes de Operación	-	-	-	-	Origen	-	-	-	-
Aplicación	11,608,611	-	10,461,900	-	Endeudamiento Neto	-	-	-	-
Servicios Personales	9,016,814	-	8,396,105	-	Interno	-	-	-	-
Materiales y Suministros	266,237	-	271,882	-	Externo	-	-	-	-
Servicios Generales	588,168	-	514,438	-	Otros Orígenes de Financiamiento	-	-	-	-
Transf. Internas y Asignaciones al Sector Público	-	-	-	-	Aplicación	-	-	-	-
Transferencias al resto del Sector Público	-	-	-	-	Servicios de la Deuda	-	-	-	-
Subsidios y Subvenciones	-	-	-	-	Interno	-	-	-	-
Ayudas Sociales	-	-	-	-	Externo	-	-	-	-
Pensiones y Jubilaciones	787,840	-	404,810	-	Otras Aplicaciones de Financiamiento	-	-	-	-
Transf. a Fideicomisos, Mandatos y Contratos Análogos	-	-	-	-	Flujos Netos de Efectivo por Actividades de Financiamiento	-	-	-	-
Transferencias a la Seguridad Social	-	-	-	-	Incremento/Disminución Neta en el Efectivo y Equivalentes al Efectivo	792,274	-	2,167,145	-
Donativos	-	-	-	-	Otros	-	-	-	-
Transferencias al Exterior	-	-	-	-	Flujos Netos de Efectivo por Actividades de Operación	792,274	-	2,167,145	-
Participaciones	-	-	-	-	Otros	-	-	-	-
Aportaciones	-	-	-	-	Flujos Netos de Efectivo por Actividades de Operación	792,274	-	2,167,145	-
Convenios	-	-	-	-	Otros	-	-	-	-
Otras Aplicaciones de Operación	949,552	-	874,665	-	Flujos Netos de Efectivo por Actividades de Operación	792,274	-	2,167,145	-
Flujos Netos de Efectivo por Actividades de Operación	792,274	-	2,167,145	-	Efectivo y Equivalentes al Efectivo al Inicio del Ejercicio	3,774,275	-	2,811,489	-
					Efectivo y Equivalentes al Efectivo al Final del Ejercicio	4,566,549	-	4,978,634	-

Bajo protesta de decir verdad declaramos que los Estados Financieros y sus notas, son razonablemente correctos y son responsabilidad del emisor.

INSTITUTO DE LA DEFENSORÍA PÚBLICA DEL ESTADO DE MORELOS

Información de Pasivos Contingentes

Al 30 de junio 2024

Tipo de Juicio	Numero de expediente	Importe
Laboral	01/997/18 Octavio Federico Lazcano Pérez	
Laboral	01/22/13 Gabriel Enrique Pérez López	
Laboral	01/47/18 Luz Aida Núñez Fernández	
Laboral	01/998/18 Elías Pichardo Arias	\$ 212,472.03
Laboral	01/537/17 Alejandro Camacho Godínez	
Laboral	01/257/2017 Claudia Susana Pantaleón Martínez	\$ 210,539.59
Laboral	01/626/20 Jaime Tomas Miranda Servín	
Laboral	01/798/16-II Xóchitl Ocampo Osorio	
Laboral	01/410/15-II Víctor Javier Hernández Vega	
Laboral	01/824/17 Alfredo Vergara Tapia	
Laboral	01/381/20 Marco Antonio Sánchez Mendiola	\$ 23,823.39
Laboral	01/102/13 Guadalupe Solís Rivera	
Laboral	01/503/23 Mario David García Cegueda	
Laboral	388/2024 Maria de Lourdes Rosales	
Laboral	492/2024 Bertha Castañeda Carrillo	

Nota;

La información presentada en este reporte, es con base a lo informado por la Directora de Evaluación, Control y Reclamaciones del Instituto de la Defensoría Pública del Estado de Morelos.

INSTITUTO DE LA DEFENSORÍA PÚBLICA DEL ESTADO DE MORELOS

**NOTAS A LOS ESTADOS FINANCIEROS
AL 30 DE JUNIO 2024**

A) NOTAS AL ESTADO DE SITUACIÓN FINANCIERA

ACTIVO

Efectivo y Equivalentes

El efectivo está constituido por moneda en curso legal y se encuentra a su valor nominal proveniente de ministraciones que otorga el Gobierno del Estado del ramo 28 Participaciones a Organismos.

Este saldo se integra como sigue:

Descripción	Importe
Bancos / Tesorería	4,566,549
Total	4,566,549

Bancos / Tesorería

El saldo que refleja representa el monto de efectivo disponible propiedad del Instituto de la Defensoría Pública del Estado de Morelos, en la Institución Bancaria por la cantidad de \$4,566,549.00 (Cuatro millones quinientos sesenta y seis mil quinientos cuarenta y nueve pesos 00/100 M.N.)

Derecho a recibir efectivo o equivalentes

El saldo de este rubro se integra como sigue:

Descripción	Importe
Cuentas por cobrar a corto plazo	119,175
Total	119,175

Representa el monto que debe Gobierno del Estado de Morelos por ministración del Ramo 28 Participaciones a Organismos, de la segunda quincena del mes de junio del gasto operativo del ejercicio 2024 por \$119,175.00 (Ciento diecinueve mil ciento setenta y cinco pesos 00/100 M.N.).

ACTIVO NO CIRCULANTE

Bienes muebles

Este saldo se integra como sigue:

Descripción	Importe
A. Mobiliario y equipo de administración	\$ 4,233,296

INSTITUTO DE LA DEFENSORÍA PÚBLICA DEL ESTADO DE MORELOS

**NOTAS A LOS ESTADOS FINANCIEROS
AL 30 DE JUNIO 2024**

B. Mobiliario y equipo educacional y recreativo	30,105
Total bienes muebles \$	4,263,402

Descripción	Importe
A. Depreciacion acumulada Bienes Muebles	\$ 3,901,811
Total depreciacion acumulada \$	3,901,811

La depreciación de los bienes muebles que integran el activo, se utilizan las tasas de depreciación señaladas en los parámetros de Estimacion de Vida Util, emitido por el Consejo Nacional de Armonización Contable (CONAC).

PASIVO

Las cuentas por pagar a corto plazo por \$186,968.00 (Ciento ochenta y seis mil novecientos sesenta y ocho pesos 00/100 M.N.) representa las obligaciones a cargo del Organismo

Descripción	Importe
Proveedores por pagar a corto plazo	24,509
Retenciones y contribuciones por pagar a corto plazo	162,459
Total	186,968

Las cuentas por pagar a corto plazo corresponde a los impuestos federales y locales, mismos que se enteran durante el mes siguiente conforme lo establecen las leyes respectivas.

B) NOTAS AL ESTADO DE VARIACIÓN EN LA HACIENDA PÚBLICA/PATRIMONIO

Este saldo se integra como sigue:

Descripción	Importe
Resultado de ejercicio (Ahorro/Desahorro)	1,836,250
Resultado de ejercicios anteriores	9,226,523
Rectificaciones de resultados de ejercicios anteriores	(6,202,426)
Total Hacienda Publica/Patrimonio	4,860,347

INSTITUTO DE LA DEFENSORÍA PÚBLICA DEL ESTADO DE MORELOS

**NOTAS A LOS ESTADOS FINANCIEROS
AL 30 DE JUNIO 2024**

C) NOTAS AL ESTADO DE ACTIVIDADES

Ingresos de Gestión

Participaciones, Aportaciones, Convenios, Incentivos Derivados de la Colaboración Fiscal, Fondos Distintos de Aportaciones, Transferencias, Asignaciones, Subsidios y Subvenciones, y Pensiones y Jubilaciones.

Descripción	IMPORTE
Participaciones, aportaciones, transferencias, asignaciones, subsidios y otras ayudas	12,520,060
	12,520,060

Gastos y otras perdidas

Son los gastos llevados a cabo para la operatividad del Organismo que corresponden a servicios personales, materiales y suministros, así como los servicios generales.

Descripción	Importe
Servicios Personales	9,016,814
Materiales y Suministros	266,237
Servicios Generales	612,919
Transferencias, Asignaciones, Subsidios y Otras ayudas	787,840
Total	10,683,810

D) NOTAS AL ESTADO DE FLUJO DE EFECTIVO

El análisis del saldo inicial y final que figuran en la última parte del Estado de Flujo de Efectivos en la cuenta de efectivo y equivalente es:

Descripción	Importe
Bancos/Tesorería	4,566,549
Bancos/Dependencias y otros	-
Inversiones Temporales (hasta 3 meses)	-
Fondos con afectación específica	-
Total efectivo y equivalentes	4,566,549

Conciliación entre los ingresos presupuestales y contables, así como los egresos presupuestales y gastos contables

Total de Ingresos Presupuestarios	12,520,060
Mas Ingresos Contables No Presupuestarios	-

INSTITUTO DE LA DEFENSORÍA PÚBLICA DEL ESTADO DE MORELOS

**NOTAS A LOS ESTADOS FINANCIEROS
AL 30 DE JUNIO 2024**

Menos Ingresos Presupuestarios No Contables	-
Total de Ingresos Contables	<u>12,520,060</u>
Total de Egresos (Presupuestarios)	10,683,810
Menos Egresos Presupuestarios No Contables	-
Mas Gastos Contables No Presupuestarios	-
Total de Gastos Contables	<u>10,683,810</u>

NOTAS DE MEMORIA (Cuentas de orden)

Comprende todas aquellas que mantienen al día la memoria de las operaciones que no han sido realizadas, pero que podrian darse en un futuro; asi mismo, indican si existen derechos u obligaciones de terceros en posesion del ente y por lo mismo, no afecta las cifras mostradas en el Estado de Situacion Financiera y solamente se incorporan con fines de recordatoria y de control.

Presupuesto de Ingresos	Importe
Ley de Ingresos Estimada	27,697,553
Ley de Ingresos por Ejecutar	15,177,493
Modificaciones a la Ley de Ingresos Estimada	-
Ley de Ingresos Devengada	12,520,060
Ley de Ingresos Recaudada	12,400,885

Presupuesto de Egresos	Importe
Presupuesto de Egresos Aprobado	27,697,553
Presupuesto de Egresos por Ejercer	17,013,743
Modificaciones al Presupuesto de Egresos Aprobado	-
Presupuesto de Egresos Comprometido	10,683,810
Presupuesto de Egresos Devengado	10,683,810
Presupuesto de Egresos Ejercido	10,659,059
Presupuesto de Egresos Pagado	10,659,059

INSTITUTO DE LA DEFENSORÍA PÚBLICA DEL ESTADO DE MORELOS

NOTAS DE GESTIÓN ADMINISTRATIVA

Con fecha 03 de abril del 2013 se publico en el Periódico Oficial "Tierra y Libertad ", número 5081 la Ley que crea el Organismo Publico Descentralizado de la Administración Publica Paraestatal sectorizado a la Secretaria de Gobierno del Poder Ejecutivo Estatal con personalidad jurídica y patrimonio propio teniendo como objetivo principal el fortalecer los mecanismos de defensa jurídica de los económicamente débiles en los diversos ramos del derecho; y de todas las personas, desde la nueva perspectiva del sistema penal de corte acusatorio que generó la profesionalización de los Defensores Públicos, elevando con ello, los indicadores de calidad en la prestación del servicio, ubicando en el camino de la defensa técnica adecuada, en favor de los justiciables sin distinción de género, estatus social, entre otros; no como una obligación de atención básica, sino como una convicción de servicio profesional de calidad, más allá de la protección de la libertad, tutelando los derechos familiares y el patrimonio de las personas, bajo un sistema de gestión de calidad y con autonomía técnica, jurídica y financiera.

I.1 Objeto

De conformidad con lo estipulado en el capitulo I Del Objeto y Naturaleza de la Ley de la Defensoría Publica del Estado de Morelos, para el cumplimiento de su objeto son:

Artículo 1. La presente Ley es de orden público e interés general y social, y tiene por objeto regular la prestación del servicio de Defensoría Pública en asuntos del fuero común en el Estado de Morelos, en términos de lo dispuesto por la Constitución Política de los Estados Unidos Mexicanos y la Constitución Política del Estado Libre y Soberano de Morelos, así como el establecimiento de la naturaleza, organización y atribuciones del Sistema de Defensa Pública.

Tiene como fin garantizar a las personas el derecho a la defensa en materia penal y el acceso a la justicia mediante la orientación, asesoría y representación jurídica en los términos que la misma establece; así como regular la prestación de servicios de asesoría en asuntos concernientes al ramo civil, ante los órganos jurisdiccionales competentes, en los términos previstos en la presente Ley.

Así como patrocinar a las personas que carezcan de recursos económicos suficientes para acceder a un abogado o cuanto teniéndolos sea urgente su designación y prestar la atención y el asesoramiento a indígenas y menores en las materias de su competencia.

Artículo 2. El servicio de Defensoría Pública es gratuito en la atención de asuntos del ámbito del Derecho Penal, rigiéndose por los principios de independencia técnica, igualdad procesal, legalidad, calidad, confidencialidad, continuidad, obligatoriedad, indivisibilidad, probidad, responsabilidad profesional y justicia restaurativa, en los términos de esta Ley.

I.2 Ejercicio fiscal

El Instituto de la Defensoría Publica del Estado de Morelos, inicia su ejercicio fiscal el día 01 de enero y lo cierra el 31 de diciembre de cada año.

I.3 Régimen jurídico

Ley General de Contabilidad Gubernamental.

Ley del Impuesto Sobre la Renta.

Ley Federal de Presupuesto y Responsabilidad Hacendaria.

Ley Orgánica de la Administración Publica Federal.

Ley de Presupuesto, Contabilidad y Gasto Publico del Estado de Morelos.

Ley Orgánica de la Administración Publica del Estado de Morelos

Ley de Disciplina Financiera.

I.4 Consideraciones fiscales del ente

El régimen fiscal espersonas morales con fines no lucrativos.

I.5 Bases de preparación

Los estados financieros se preparan con base a las normas establecidas en la Ley de Disciplina Financiera y en la Ley General de Contabilidad Gubernamental, los Postulados Básicos de Contabilidad Gubernamental los lineamientos emitidos por el Consejo de Armonización Contable (CONAC), así como lo señalado en las Normas de Información respectivas.

I.6 Políticas de Contabilidad Signicativa

Los estados financieros al 30 de junio de 2024 están en pesos históricos y no reconocen los efectos de la inflación en la información financiera contenidos en las Normas de Información Financiera, la información se elabora conforme a las normas, criterios y principios técnicos emitidos por el CONAC y las disposiciones aplicables.

Para la clasificación y registro de las operaciones presupuestarias y contables se alinea al Clasificador por Objeto de Gasto y demás normatividad establecida armonizado al Plan de Cuentas emitido por el CONAC.

INSTITUTO DE LA DEFENSORÍA PÚBLICA DEL ESTADO DE MORELOS

NOTAS DE GESTIÓN ADMINISTRATIVA

I.7 Reporte Analítico del Activo

El activo del Instituto de la Defensoría Pública del Estado de Morelos, nos muestra los bienes y derechos institucionales al 30 de junio del 2024. El activo no circulante su vida útil o porcentajes de depreciación, deterioro o amortización utilizados en el activo no circulante, específicamente al rubro denominado Bienes Muebles, Inmuebles e Intangibles, las depreciaciones y amortizaciones reflejadas en las cifras, fueron consideradas de acuerdo a la "Guía de vida útil estimada y porcentajes de depreciación", de los Parámetros de Estimación de Vida Útil emitidos por el Consejo de Armonización Contable.

Cuenta	Nombre	Saldo Final
1	Activo	\$5,047,315
1.1	Activo Circulante	
1.1.1	Efectivo y equivalentes	
1.1.1.1	Efectivo	
1.1.1.2	Bancos/Tesorería	4,566,549.00
1.1.1.4	Inversiones Temporales (Hasta 3 meses)	
1.1.2	Derecho a Recibir Efectivo o Equivalentes	119,175.00
1.1.2.2	Cuentas por cobrar a corto plazo	
1.1.2.3	Deudores diversos por cobrar a corto plazo	
1.1.9	Otros Activos Circulantes	
1.1.9.2	Otros bienes en garantía	
1.2	Activo No Circulante	
1.2.3	Bienes Inmuebles, Infraestructura y Construcciones en Proceso	
1.2.3.2	Edificios	
1.2.4	Bienes Muebles	361,591
1.2.4.1	Mobiliario y Equipo de Administración	4,233,296
1.2.4.2	Mobiliario y Equipo Educativo y Recreativo	30,105
1.2.4.4	Equipo de transporte	
1.2.4.6	Maquinaria, Otros Equipos y Herramientas	
1.2.5	Activos Intangibles	
1.2.6	Depreciación, Deterioro y Amortización Acumulada de Bienes	-3,901,811

I.8 Fideicomiso, Mandatos y Análogos

No aplica.

I.9 Reporte de la Recaudación

Análisis del comportamiento de la recaudación correspondiente al 30 de junio del 2024 del Instituto de la Defensoría Pública del Estado de Morelos por un importe \$12,520,060.00 (Doce millones quinientos veinte mil sesenta pesos 00/100 M.N.)

Descripción del Concepto	Importe de los ingresos recaudados
Ingresos de Gestión Participaciones, Aportaciones Transferencias, Asignaciones, Subsidios y Otras ayudas	12,520,060
Otros ingresos y Beneficios	
Total de Ingresos y Otros Beneficios	\$12,520,060

INSTITUTO DE LA DEFENSORÍA PÚBLICA DEL ESTADO DE MORELOS

NOTAS DE GESTIÓN ADMINISTRATIVA

I.10 Informe sobre la Deuda y el Reporte Analito de la Deuda

No aplica.

I.11 Calificaciones Otorgadas

No aplica.

I.12 Procesos de Mejora

No aplica.

I.13 Información por segmentos

No aplica.

I.14 Eventos posteriores al Cierre

No aplica.

I.15 Partes relacionadas

No aplica.

Segundo Informe de Cuenta Pública
INSTITUTO DE LA DEFENSORÍA PÚBLICA DEL ESTADO DE MORELOS
Conciliación entre los Ingresos Presupuestarios y Contables
Del 1 de enero al 30 de junio de 2024
(Cifras en Pesos)

Concepto	2024
1. Total de Ingresos Presupuestarios	12,520,060
2. Más Ingresos Contables No Presupuestarios	-
2.1 Ingresos Financieros	-
2.2 Incremento por Variación de Inventarios	-
2.3 Disminución del Exceso de Estimaciones por Pérdida o Deterioro u Obsolescencia	-
2.4 Disminución del Exceso de Provisiones	-
2.5 Otros Ingresos y Beneficios Varios	-
2.6 Otros Ingresos Contables No Presupuestarios	-
3. Menos Ingresos Presupuestarios No Contables	-
3.1 Aprovechamientos Patrimoniales	-
3.2 Ingresos Derivados de Financiamientos	-
3.3 Otros Ingresos Presupuestarios No Contables	-
4. Total de Ingresos Contables	12,520,060

Segundo Informe de Cuenta Pública
INSTITUTO DE LA DEFENSORÍA PÚBLICA DEL ESTADO DE MORELOS
Conciliación entre los Egresos Presupuestarios y los Gastos Contables
Del 1 de enero al 30 de junio de 2024
(Cifras en Pesos)

Concepto	2024
1. Total de Egresos Presupuestarios	10,683,810
2. Menos Egresos Presupuestarios No Contables	-
2.1 Materias Primas y Materiales de Producción y Comercialización	-
2.2 Materiales y Suministros	-
2.3 Mobiliario y Equipo de Administración	-
2.4 Mobiliario y Equipo Educativo y Recreativo	-
2.5 Equipo e Instrumental Médico y de Laboratorio	-
2.6 Vehículos y Equipo de Transporte	-
2.7 Equipo de Defensa y Seguridad	-
2.8 Maquinaria, Otros Equipos y Herramientas	-
2.9 Activos Biológicos	-
2.10 Bienes Inmuebles	-
2.11 Activos Intangibles	-
2.12 Obra Pública en Bienes de Dominio Público	-
2.13 Obra Pública en Bienes Propios	-
2.14 Acciones y Participaciones de Capital	-
2.15 Compra de Títulos y Valores	-
2.16 Concesión de Préstamos	-
2.17 Inversiones en Fideicomisos, Mandatos y Otros Análogos	-
2.18 Provisiones para Contingencias y Otras Erogaciones Especiales	-
2.19 Amortización de la Deuda Pública	-
2.20 Adeudos de Ejercicios Fiscales Anteriores (ADEFAS)	-
2.21 Otros Egresos Presupuestarios No Contables	-
3. Más Gastos Contables No Presupuestarios	-
3.1 Estimaciones, Depreciaciones, Deterioros, Obsolescencia y Amortizaciones	-
3.2 Provisiones	-
3.3 Disminución de Inventarios	-
3.4 Otros Gastos	-
3.5 Inversión Pública no Capitalizable	-
3.6 Materiales y Suministros (consumos)	-
3.7 Otros Gastos Contables No Presupuestarios	-
4. Total de Gastos Contables	10,683,810



Información Presupuestaria

SEGUNDO INFORME DE CUENTA PÚBLICA
INSTITUTO DE LA DEFENSORÍA PÚBLICA
DEL ESTADO DE MORELOS
ENERO - JUNIO

2024

Concepto	Estimado / Aprobado	Devengado	Recaudado / Pagado
A. Ingresos Totales (A = A1 + A2 + A3)	27,697,553	12,520,060	12,400,885
<i>A1. Ingresos de Libre Disposición</i>	<i>27,697,553</i>	<i>12,520,060</i>	<i>12,400,885</i>
<i>A2. Transferencias Federales Etiquetadas</i>	-	-	-
<i>A3. Financiamiento Neto</i>	-	-	-
B. Egresos Presupuestarios (B = B1 + B2)	27,697,553	10,683,810	10,659,059
<i>B1. Gasto No Etiquetado (sin incluir Amortización de la Deuda Pública)</i>	<i>27,697,553</i>	<i>10,683,810</i>	<i>10,659,059</i>
<i>B2. Gasto Etiquetado (sin incluir Amortización de la Deuda Pública)</i>	-	-	-
C. Remanentes del Ejercicio Anterior (C = C1 + C2)	-	-	-
<i>C1. Remanentes de Ingresos de Libre Disposición aplicados en el periodo</i>	-	-	-
<i>C2. Remanentes de Transferencias Federales Etiquetadas aplicados en el periodo</i>	-	-	-
I. Balance Presupuestario (I = A - B + C)	-	1,836,250	1,741,826
II. Balance Presupuestario sin Financiamiento Neto (II = I - A3)	-	1,836,250	1,741,826
III. Balance Presupuestario sin Financiamiento Neto y sin Remanentes del Ejercicio Anterior (III = II - C)	-	1,836,250	1,741,826

Concepto	Aprobado	Devengado	Pagado
E. Intereses, Comisiones y Gastos de la Deuda (E = E1 + E2)	-	-	-
<i>E1. Intereses, Comisiones y Gastos de la Deuda con Gasto No Etiquetado</i>	-	-	-
<i>E2. Intereses, Comisiones y Gastos de la Deuda con Gasto Etiquetado</i>	-	-	-
IV. Balance Primario (IV = III + E)	-	1,836,250	1,741,826

Concepto	Estimado / Aprobado	Devengado	Recaudado / Pagado
F. Financiamiento (F = F1 + F2)	-	-	-
<i>F1. Financiamiento con Fuente de Pago de Ingresos de Libre Disposición</i>	-	-	-
<i>F2. Financiamiento con Fuente de Pago de Transferencias Federales Etiquetadas</i>	-	-	-
G. Amortización de la Deuda (G = G1 + G2)	-	-	-
<i>G1. Amortización de la Deuda Pública con Gasto No Etiquetado</i>	-	-	-
<i>G2. Amortización de la Deuda Pública con Gasto Etiquetado</i>	-	-	-
A3. Financiamiento Neto (A3 = F - G)	-	-	-

Concepto	Estimado / Aprobado	Devengado	Recaudado / Pagado
A1. Ingresos de Libre Disposición	27,697,553	12,520,060	12,400,885
<i>A3.1 Financiamiento Neto con Fuente de Pago de Ingresos de Libre Disposición (A3.1 = F1 - G1)</i>	-	-	-
<i>F1. Financiamiento con Fuente de Pago de Ingresos de Libre Disposición</i>	-	-	-
<i>G1. Amortización de la Deuda Pública con Gasto No Etiquetado</i>	-	-	-
B1. Gasto No Etiquetado (sin incluir Amortización de la Deuda Pública)	27,697,553	10,683,810	10,659,059
<i>C1. Remanentes de Ingresos de Libre Disposición aplicados en el periodo</i>	-	-	-
V. Balance Presupuestario de Recursos Disponibles (V = A1 + A3.1 - B1 + C1)	-	1,836,250	1,741,826
VI. Balance Presupuestario de Recursos Disponibles sin Financiamiento Neto (VI = V - A3.1)	-	1,836,250	1,741,826

Concepto	Estimado / Aprobado	Devengado	Recaudado / Pagado
<i>A2. Transferencias Federales Etiquetadas</i>	-	-	-
<i>A3.2 Financiamiento Neto con Fuente de Pago de Transferencias Federales Etiquetadas (A3.2 = F2 - G2)</i>	-	-	-
<i>F2. Financiamiento con Fuente de Pago de Transferencias Federales Etiquetadas</i>	-	-	-
<i>G2. Amortización de la Deuda Pública con Gasto Etiquetado</i>	-	-	-
B2. Gasto Etiquetado (sin incluir Amortización de la Deuda Pública)	-	-	-
<i>C2. Remanentes de Transferencias Federales Etiquetadas aplicados en el periodo</i>	-	-	-
VII. Balance Presupuestario de Recursos Etiquetados (VII = A2 + A3.2 - B2 + C2)	-	-	-
VIII. Balance Presupuestario de Recursos Etiquetados sin Financiamiento Neto (VIII = VII - A3.2)	-	-	-

Rubro de Ingresos	Ingreso					Diferencia (6 = 5 - 1)
	Estimado	Ampliaciones y Reducciones	Modificado	Devengado	Recaudado	
	(1)	(2)	(3= 1 + 2)	(4)	(5)	
Impuestos	-	-	-	-	-	-
Cuotas y Aportaciones de Seguridad Social	-	-	-	-	-	-
Contribuciones de Mejoras	-	-	-	-	-	-
Derechos	-	-	-	-	-	-
Productos	-	-	-	-	-	-
Aprovechamientos	-	-	-	-	-	-
Ingresos por Venta de Bienes, Prestación de Servicios y Otros Ingresos	-	-	-	-	-	-
Participaciones, Aportaciones, Convenios, Incentivos Derivados de la Colaboración Fiscal y Fondos Distintos de Aportaciones	-	-	-	-	-	-
Transferencias, Asignaciones, Subsidios y Subvenciones, y Pensiones y Jubilaciones	27,697,553	-	27,697,553	12,520,060	12,400,885	(15,296,668)
Ingresos Derivados de Financiamientos	-	-	-	-	-	-
Total	27,697,553	-	27,697,553	12,520,060	12,400,885	(15,296,668)
Ingresos excedentes						

Estado Analítico de Ingresos Por Fuente de Financiamiento	Ingreso					Diferencia (6 = 5 - 1)
	Estimado	Ampliaciones y Reducciones	Modificado	Devengado	Recaudado	
	(1)	(2)	(3= 1 + 2)	(4)	(5)	
Ingresos del Poder Ejecutivo Federal o Estatal y de los Municipios	-	-	-	-	-	-
Impuestos	-	-	-	-	-	-
Cuotas y Aportaciones de Seguridad Social	-	-	-	-	-	-
Contribuciones de Mejoras	-	-	-	-	-	-
Derechos	-	-	-	-	-	-
Productos ¹	-	-	-	-	-	-
Aprovechamientos ²	-	-	-	-	-	-
Participaciones, Aportaciones, Convenios, Incentivos Derivados de la Colaboración Fiscal y Fondos Distintos de Aportaciones	-	-	-	-	-	-
Transferencias, Asignaciones, Subsidios y Subvenciones, y Pensiones y Jubilaciones	-	-	-	-	-	-
Ingresos de los Entes Públicos de los Poderes Legislativo y Judicial, de los Órganos Autónomos y del Sector Paraestatal o Paramunicipal, así como de las Empresas Productivas del Estado	27,697,553	-	27,697,553	12,520,060	12,400,885	(15,296,668)
Cuotas y Aportaciones de Seguridad Social	-	-	-	-	-	-
Productos ¹	-	-	-	-	-	-
Ingresos por Venta de Bienes, Prestación de Servicios y Otros Ingresos ³	-	-	-	-	-	-
Transferencias, Asignaciones, Subsidios y Subvenciones, y Pensiones y Jubilaciones	27,697,553	-	27,697,553	12,520,060	12,400,885	(15,296,668)
Ingresos Derivados de Financiamientos	-	-	-	-	-	-
Ingresos Derivados de Financiamientos	-	-	-	-	-	-
Total	27,697,553	-	27,697,553	12,520,060	12,400,885	(15,296,668)
Ingresos excedentes						

¹ Incluye intereses que generan las cuentas bancarias de los entes públicos en productos.

² Incluye donativos en efectivo del Poder Ejecutivo, entre otros aprovechamientos.

³ Se refiere a los ingresos propios obtenidos por los Poderes Legislativo y Judicial, los Órganos Autónomos y las entidades de la administración pública paraestatal y paramunicipal, por sus actividades diversas no inherentes a su operación que generan recursos y que no sean ingresos por venta de bienes o prestación de servicios, tales como donativos en efectivo, entre otros.

Concepto	Ingreso					Diferencia
	Estimado	Ampliaciones/ (Reducciones)	Modificado	Devengado	Recaudado	
Ingresos de Libre Disposición						
<i>Impuestos</i>	-	-	-	-	-	-
<i>Cuotas y Aportaciones de Seguridad Social</i>	-	-	-	-	-	-
<i>Contribuciones de Mejoras</i>	-	-	-	-	-	-
<i>Derechos</i>	-	-	-	-	-	-
<i>Productos</i>	-	-	-	-	-	-
<i>Aprovechamientos</i>	-	-	-	-	-	-
<i>Ingresos por Venta de Bienes y Prestación de Servicios</i>	-	-	-	-	-	-
<i>Participaciones</i>	-	-	-	-	-	-
Fondo General de Participaciones	-	-	-	-	-	-
Fondo de Fomento Municipal	-	-	-	-	-	-
Fondo de Fiscalización y Recaudación	-	-	-	-	-	-
Fondo de Compensación	-	-	-	-	-	-
Fondo de Extracción de Hidrocarburos	-	-	-	-	-	-
Impuesto Especial Sobre Producción y Servicios	-	-	-	-	-	-
0.136% de la Recaudación Federal Participable	-	-	-	-	-	-
3.17% Sobre Extracción de Petróleo	-	-	-	-	-	-
Gasolinas y Diésel	-	-	-	-	-	-
Fondo del Impuesto Sobre la Renta	-	-	-	-	-	-
Fondo de Estabilización de los Ingresos de las Ent. Fed.	-	-	-	-	-	-
<i>Incentivos Derivados de la Colaboración Fiscal</i>	-	-	-	-	-	-
Tenencia o Uso de Vehículos	-	-	-	-	-	-
Fondo de Compensación ISAN	-	-	-	-	-	-
Impuesto Sobre Automóviles Nuevos	-	-	-	-	-	-
Fondo de Compensación de Repecos-Intermedios	-	-	-	-	-	-
Otros Incentivos Económicos	-	-	-	-	-	-
<i>Transferencias y Asignaciones</i>	27,697,553	-	27,697,553	12,520,060	12,400,885	(15,296,668)
<i>Convenios</i>	-	-	-	-	-	-
Otros Convenios y Subsidios	-	-	-	-	-	-
<i>Otros Ingresos de Libre Disposición</i>	-	-	-	-	-	-
Participaciones en Ingresos Locales	-	-	-	-	-	-
Otros Ingresos de Libre Disposición	-	-	-	-	-	-
Total de Ingresos de Libre Disposición	27,697,553	-	27,697,553	12,520,060	12,400,885	(15,296,668)
Ingresos Excedentes de Ingresos de Libre Disposición						
Transferencias Federales Etiquetadas						
<i>Aportaciones</i>	-	-	-	-	-	-
Fondo de Aport. para la Nómina Educativa y Gto. Op.	-	-	-	-	-	-
Fondo de Aportaciones para los Servicios de Salud	-	-	-	-	-	-
Fondo de Aportaciones para la Infraestructura Social	-	-	-	-	-	-
Fondo de Aport. para el Fortalecimiento de los Municipios y de las Demarcaciones Territoriales del Distrito Federal	-	-	-	-	-	-
Fondo de Aportaciones Múltiples	-	-	-	-	-	-
Fondo de Aport. para la Educación Tec. y de Adultos	-	-	-	-	-	-
Fondo de Aportaciones para la Seguridad Pública de los Estados y del Distrito Federal	-	-	-	-	-	-
Fondo de Aportaciones para el Fortalecimiento de las Entidades Federativas	-	-	-	-	-	-
<i>Convenios</i>	-	-	-	-	-	-
Convenios de Protección Social en Salud	-	-	-	-	-	-
Convenios de Descentralización	-	-	-	-	-	-
Convenios de Reasignación	-	-	-	-	-	-
Otros Convenios y Subsidios	-	-	-	-	-	-
<i>Fondos Distintos de Aportaciones</i>	-	-	-	-	-	-
Fondo para Entidades Federativas y Municipios Productores de Hidrocarburos	-	-	-	-	-	-
Fondo Minero	-	-	-	-	-	-
<i>Transferencias, Asignaciones, Subsidios y Subvenciones, y Pensiones y Jubilaciones</i>	-	-	-	-	-	-
<i>Otras Transferencias Federales Etiquetadas</i>	-	-	-	-	-	-
Total de Transferencias Federales Etiquetadas	-	-	-	-	-	-
Ingresos Derivados de Financiamientos						
<i>Ingresos Derivados de Financiamientos</i>	-	-	-	-	-	-
Total de Ingresos	27,697,553	-	27,697,553	12,520,060	12,400,885	(15,296,668)
Datos Informativos						
1. Ingresos Derivados de Financiamientos con Fuente de Pago de Ingresos de Libre Disposición	-	-	-	-	-	-
2. Ingresos Derivados de Financiamientos con Fuente de Pago de Transferencias Federales Etiquetadas	-	-	-	-	-	-
3. Ingresos Derivados de Financiamientos	-	-	-	-	-	-

Concepto	Egresos					Subejercicio
	Aprobado	Ampliaciones/ (Reducciones)	Modificado	Devengado	Pagado	
	1	2	3 = (1 + 2)	4	5	
Servicios Personales	22,881,007	-	22,881,007	9,016,814	9,016,814	13,864,193
Remuneraciones al Personal de Carácter Permanente	1,260,000	-	1,260,000	558,451	558,451	701,549
Remuneraciones al Personal de Carácter Transitorio	-	-	-	-	-	-
Remuneraciones Adicionales y Especiales	3,755,500	-	3,755,500	209,783	209,783	3,545,717
Seguridad Social	4,501,327	-	4,501,327	1,586,932	1,586,932	2,914,395
Otras Prestaciones Sociales y Económicas	13,351,180	-	13,351,180	6,661,648	6,661,648	6,689,532
Previsiones	1,000	-	1,000	-	-	1,000
Pago de Estímulos a Servidores Públicos	12,000	-	12,000	-	-	12,000
Materiales y Suministros	567,200	-	567,200	266,237	266,237	300,963
Materiales de Admón., Emisión de Doctos. y Artículos Oficiales	375,000	(149)	374,851	179,039	179,039	195,812
Alimentos y Utensilios	7,200	2,500	9,700	9,129	9,129	571
Materias Primas y Materiales de Producción y Comercialización	-	-	-	-	-	-
Materiales y Artículos de Construcción y de Reparación	1,500	664	2,164	2,091	2,091	73
Productos Químicos, Farmacéuticos y de Laboratorio	30,000	-	30,000	-	-	30,000
Combustibles, Lubricantes y Aditivos	130,500	(164)	130,336	59,097	59,097	71,239
Vestuario, Blancos, Prendas de Protección y Artículos Deportivos	-	-	-	-	-	-
Materiales y Suministros Para Seguridad	-	-	-	-	-	-
Herramientas, Refacciones y Accesorios Menores	23,000	(2,851)	20,149	16,881	16,881	3,268
Servicios Generales	2,011,704	-	2,011,704	612,919	588,168	1,398,785
Servicios Básicos	393,000	-	393,000	149,000	149,000	244,000
Servicios de Arrendamiento	217,200	-	217,200	112,745	112,745	104,455
Servicios Profesionales, Científicos, Técnicos y Otros Servicios	131,800	90,867	222,667	10,201	10,201	212,466
Servicios Financieros, Bancarios y Comerciales	16,200	-	16,200	14,238	14,238	1,962
Servicios de Instalación, Reparación, Mantto. y Conservación	200,000	34,125	234,125	124,071	124,071	110,054
Servicios de Comunicación Social y Publicidad	-	-	-	-	-	-
Servicios de Traslado y Viáticos	51,000	31,247	82,247	58,017	58,017	24,230
Servicios Oficiales	-	-	-	-	-	-
Otros Servicios Generales	1,002,504	(156,239)	846,265	144,647	119,896	701,618
Transferencias, Asignaciones, Subsidios y Otras Ayudas	2,237,642	-	2,237,642	787,840	787,840	1,449,802
Transferencias Internas y Asignaciones al Sector Público	-	-	-	-	-	-
Transferencias al Resto del Sector Público	-	-	-	-	-	-
Subsidios y Subvenciones	-	-	-	-	-	-
Ayudas Sociales	-	-	-	-	-	-
Pensiones y Jubilaciones	2,237,642	-	2,237,642	787,840	787,840	1,449,802
Transferencias a Fideicomisos, Mandatos y Otros Análogos	-	-	-	-	-	-
Transferencias a la Seguridad Social	-	-	-	-	-	-
Donativos	-	-	-	-	-	-
Transferencias al Exterior	-	-	-	-	-	-
Bienes Muebles, Inmuebles e Intangibles	-	-	-	-	-	-
Mobiliario y Equipo de Administración	-	-	-	-	-	-
Mobiliario y Equipo Educativo y Recreativo	-	-	-	-	-	-
Equipo e Instrumental Médico y de Laboratorio	-	-	-	-	-	-
Vehículos y Equipo de Transporte	-	-	-	-	-	-
Equipo de Defensa y Seguridad	-	-	-	-	-	-
Maquinaria, Otros Equipos y Herramientas	-	-	-	-	-	-
Activos Biológicos	-	-	-	-	-	-
Bienes Inmuebles	-	-	-	-	-	-
Activos Intangibles	-	-	-	-	-	-
Inversión Pública	-	-	-	-	-	-
Obra Pública en Bienes de Dominio Público	-	-	-	-	-	-
Obra Pública en Bienes Propios	-	-	-	-	-	-
Proyectos Productivos y Acciones de Fomento	-	-	-	-	-	-
Inversiones Financieras y Otras Provisiones	-	-	-	-	-	-
Inversiones Para el Fomento de Actividades Productivas	-	-	-	-	-	-
Acciones y Participaciones de Capital	-	-	-	-	-	-
Compra de Títulos y Valores	-	-	-	-	-	-
Concesión de Préstamos	-	-	-	-	-	-
Inversiones en Fideicomisos, Mandatos y Otros Análogos	-	-	-	-	-	-
Otras Inversiones Financieras	-	-	-	-	-	-
Provisiones para Contingencias y Otras Erogaciones Especiales	-	-	-	-	-	-
Participaciones y Aportaciones	-	-	-	-	-	-
Participaciones	-	-	-	-	-	-
Aportaciones	-	-	-	-	-	-
Convenios	-	-	-	-	-	-
Deuda Pública	-	-	-	-	-	-
Amortización de la Deuda Pública	-	-	-	-	-	-
Intereses de la Deuda Pública	-	-	-	-	-	-
Comisiones de la Deuda Pública	-	-	-	-	-	-
Gastos de la Deuda Pública	-	-	-	-	-	-
Costo por Coberturas	-	-	-	-	-	-
Apoyos Financieros	-	-	-	-	-	-
Adeudos de Ejercicios Fiscales Anteriores (Adefas)	-	-	-	-	-	-
Total del Gasto	27,697,553	-	27,697,553	10,683,810	10,659,059	17,013,743

Concepto	Egresos					Subejercicio
	Aprobado	Ampliaciones / (Reducciones)	Modificado	Devengado	Pagado	
Gasto No Etiquetado	27,697,553	-	27,697,553	10,683,810	10,659,059	17,013,743
<i>Servicios Personales</i>	<i>22,881,007</i>	-	<i>22,881,007</i>	<i>9,016,814</i>	<i>9,016,814</i>	<i>13,864,193</i>
Remuneraciones al Personal de Carácter Permanente	1,260,000	-	1,260,000	558,451	558,451	701,549
Remuneraciones al Personal de Carácter Transitorio	-	-	-	-	-	-
Remuneraciones Adicionales y Especiales	3,755,500	-	3,755,500	209,783	209,783	3,545,717
Seguridad Social	4,501,327	-	4,501,327	1,586,932	1,586,932	2,914,395
Otras Prestaciones Sociales y Económicas	13,351,180	-	13,351,180	6,661,648	6,661,648	6,689,532
Previsiones	1,000	-	1,000	-	-	1,000
Pago de Estímulos a Servidores Públicos	12,000	-	12,000	-	-	12,000
<i>Materiales y Suministros</i>	<i>567,200</i>	-	<i>567,200</i>	<i>266,237</i>	<i>266,237</i>	<i>300,963</i>
Materiales de Admón., Emisión de Doctos. y Art. Oficiales	375,000	(149)	374,851	179,039	179,039	195,812
Alimentos y Utensilios	7,200	2,500	9,700	9,129	9,129	571
Materias Primas y Materiales de Prod. y Comercialización	-	-	-	-	-	-
Materiales y Artículos de Construcción y de Reparación	1,500	664	2,164	2,091	2,091	73
Productos Químicos, Farmacéuticos y de Laboratorio	30,000	-	30,000	-	-	30,000
Combustibles, Lubricantes y Aditivos	130,500	(164)	130,336	59,097	59,097	71,239
Vestuario, Blancos, Prendas de Protección y Art. Deportivos	-	-	-	-	-	-
Materiales y Suministros Para Seguridad	-	-	-	-	-	-
Herramientas, Refacciones y Accesorios Menores	23,000	(2,851)	20,149	16,881	16,881	3,268
<i>Servicios Generales</i>	<i>2,011,704</i>	-	<i>2,011,704</i>	<i>612,919</i>	<i>588,168</i>	<i>1,398,785</i>
Servicios Básicos	393,000	-	393,000	149,000	149,000	244,000
Servicios de Arrendamiento	217,200	-	217,200	112,745	112,745	104,455
Servicios Profesionales, Científicos, Técnicos y Otros Serv.	131,800	90,867	222,667	10,201	10,201	212,466
Servicios Financieros, Bancarios y Comerciales	16,200	-	16,200	14,238	14,238	1,962
Servicios de Instalación, Reparación, Mantto. y Conservación	200,000	34,125	234,125	124,071	124,071	110,054
Servicios de Comunicación Social y Publicidad	-	-	-	-	-	-
Servicios de Traslado y Viáticos	51,000	31,247	82,247	58,017	58,017	24,230
Servicios Oficiales	-	-	-	-	-	-
Otros Servicios Generales	1,002,504	(156,239)	846,265	144,647	119,896	701,618
<i>Transferencias, Asignaciones, Subsidios y Otras Ayudas</i>	<i>2,237,642</i>	-	<i>2,237,642</i>	<i>787,840</i>	<i>787,840</i>	<i>1,449,802</i>
Transferencias Internas y Asignaciones al Sector Público	-	-	-	-	-	-
Transferencias al Resto del Sector Público	-	-	-	-	-	-
Subsidios y Subvenciones	-	-	-	-	-	-
Ayudas Sociales	-	-	-	-	-	-
Pensiones y Jubilaciones	2,237,642	-	2,237,642	787,840	787,840	1,449,802
Transferencias a Fideicomisos, Mandatos y Otros Análogos	-	-	-	-	-	-
Transferencias a la Seguridad Social	-	-	-	-	-	-
Donativos	-	-	-	-	-	-
Transferencias al Exterior	-	-	-	-	-	-
<i>Bienes Muebles, Inmuebles e Intangibles</i>	-	-	-	-	-	-
Mobiliario y Equipo de Administración	-	-	-	-	-	-
Mobiliario y Equipo Educativo y Recreativo	-	-	-	-	-	-
Equipo e Instrumental Médico y de Laboratorio	-	-	-	-	-	-
Vehículos y Equipo de Transporte	-	-	-	-	-	-
Equipo de Defensa y Seguridad	-	-	-	-	-	-
Maquinaria, Otros Equipos y Herramientas	-	-	-	-	-	-
Activos Biológicos	-	-	-	-	-	-
Bienes Inmuebles	-	-	-	-	-	-
Activos Intangibles	-	-	-	-	-	-
<i>Inversión Pública</i>	-	-	-	-	-	-
Obra Pública en Bienes de Dominio Público	-	-	-	-	-	-
Obra Pública en Bienes Propios	-	-	-	-	-	-
Proyectos Productivos y Acciones de Fomento	-	-	-	-	-	-
<i>Inversiones Financieras y Otras Provisiones</i>	-	-	-	-	-	-
Inversiones Para el Fomento de Actividades Productivas	-	-	-	-	-	-
Acciones y Participaciones de Capital	-	-	-	-	-	-
Compra de Títulos y Valores	-	-	-	-	-	-
Concesión de Préstamos	-	-	-	-	-	-
Inversiones en Fideicomisos, Mandatos y Otros Análogos	-	-	-	-	-	-
Fideicomiso de Desastres Naturales (Informativo)	-	-	-	-	-	-
Otras Inversiones Financieras	-	-	-	-	-	-
Provisiones para Contingencias y Otras Erogaciones Especiales	-	-	-	-	-	-
<i>Participaciones y Aportaciones</i>	-	-	-	-	-	-
Participaciones	-	-	-	-	-	-
Aportaciones	-	-	-	-	-	-
Convenios	-	-	-	-	-	-
<i>Deuda Pública</i>	-	-	-	-	-	-
Amortización de la Deuda Pública	-	-	-	-	-	-
Intereses de la Deuda Pública	-	-	-	-	-	-
Comisiones de la Deuda Pública	-	-	-	-	-	-
Gastos de la Deuda Pública	-	-	-	-	-	-
Costo por Coberturas	-	-	-	-	-	-
Apoyos Financieros	-	-	-	-	-	-
Adeudos de Ejercicios Fiscales Anteriores (Adefas)	-	-	-	-	-	-

Concepto	Egresos					Subejercicio
	Aprobado	Ampliaciones / (Reducciones)	Modificado	Devengado	Pagado	
Gasto Etiquetado	-	-	-	-	-	-
Servicios Personales	-	-	-	-	-	-
Remuneraciones al Personal de Carácter Permanente	-	-	-	-	-	-
Remuneraciones al Personal de Carácter Transitorio	-	-	-	-	-	-
Remuneraciones Adicionales y Especiales	-	-	-	-	-	-
Seguridad Social	-	-	-	-	-	-
Otras Prestaciones Sociales y Económicas	-	-	-	-	-	-
Previsiones	-	-	-	-	-	-
Pago de Estímulos a Servidores Públicos	-	-	-	-	-	-
Materiales y Suministros	-	-	-	-	-	-
Materiales de Admón., Emisión de Doctos. y Art. Oficiales	-	-	-	-	-	-
Alimentos y Utensilios	-	-	-	-	-	-
Materias Primas y Materiales de Prod. y Comercialización	-	-	-	-	-	-
Materiales y Artículos de Construcción y de Reparación	-	-	-	-	-	-
Productos Químicos, Farmacéuticos y de Laboratorio	-	-	-	-	-	-
Combustibles, Lubricantes y Aditivos	-	-	-	-	-	-
Vestuario, Blancos, Prendas de Protección y Art. Deportivos	-	-	-	-	-	-
Materiales y Suministros Para Seguridad	-	-	-	-	-	-
Herramientas, Refacciones y Accesorios Menores	-	-	-	-	-	-
Servicios Generales	-	-	-	-	-	-
Servicios Básicos	-	-	-	-	-	-
Servicios de Arrendamiento	-	-	-	-	-	-
Servicios Profesionales, Científicos, Técnicos y Otros Serv.	-	-	-	-	-	-
Servicios Financieros, Bancarios y Comerciales	-	-	-	-	-	-
Servicios de Instalación, Reparación, Mantto. y Conservación	-	-	-	-	-	-
Servicios de Comunicación Social y Publicidad	-	-	-	-	-	-
Servicios de Traslado y Viáticos	-	-	-	-	-	-
Servicios Oficiales	-	-	-	-	-	-
Otros Servicios Generales	-	-	-	-	-	-
Transferencias, Asignaciones, Subsidios y Otras Ayudas	-	-	-	-	-	-
Transferencias Internas y Asignaciones al Sector Público	-	-	-	-	-	-
Transferencias al Resto del Sector Público	-	-	-	-	-	-
Subsidios y Subvenciones	-	-	-	-	-	-
Ayudas Sociales	-	-	-	-	-	-
Pensiones y Jubilaciones	-	-	-	-	-	-
Transferencias a Fideicomisos, Mandatos y Otros Análogos	-	-	-	-	-	-
Transferencias a la Seguridad Social	-	-	-	-	-	-
Donativos	-	-	-	-	-	-
Transferencias al Exterior	-	-	-	-	-	-
Bienes Muebles, Inmuebles e Intangibles	-	-	-	-	-	-
Mobiliario y Equipo de Administración	-	-	-	-	-	-
Mobiliario y Equipo Educativo y Recreativo	-	-	-	-	-	-
Equipo e Instrumental Médico y de Laboratorio	-	-	-	-	-	-
Vehículos y Equipo de Transporte	-	-	-	-	-	-
Equipo de Defensa y Seguridad	-	-	-	-	-	-
Maquinaria, Otros Equipos y Herramientas	-	-	-	-	-	-
Activos Biológicos	-	-	-	-	-	-
Bienes Inmuebles	-	-	-	-	-	-
Activos Intangibles	-	-	-	-	-	-
Inversión Pública	-	-	-	-	-	-
Obra Pública en Bienes de Dominio Público	-	-	-	-	-	-
Obra Pública en Bienes Propios	-	-	-	-	-	-
Proyectos Productivos y Acciones de Fomento	-	-	-	-	-	-
Inversiones Financieras y Otras Provisiones	-	-	-	-	-	-
Inversiones Para el Fomento de Actividades Productivas	-	-	-	-	-	-
Acciones y Participaciones de Capital	-	-	-	-	-	-
Compra de Títulos y Valores	-	-	-	-	-	-
Concesión de Préstamos	-	-	-	-	-	-
Inversiones en Fideicomisos, Mandatos y Otros Análogos	-	-	-	-	-	-
Fideicomiso de Desastres Naturales (Informativo)	-	-	-	-	-	-
Otras Inversiones Financieras	-	-	-	-	-	-
Provisiones para Contingencias y Otras Erogaciones Especiales	-	-	-	-	-	-
Participaciones y Aportaciones	-	-	-	-	-	-
Participaciones	-	-	-	-	-	-
Aportaciones	-	-	-	-	-	-
Convenios	-	-	-	-	-	-
Deuda Pública	-	-	-	-	-	-
Amortización de la Deuda Pública	-	-	-	-	-	-
Intereses de la Deuda Pública	-	-	-	-	-	-
Comisiones de la Deuda Pública	-	-	-	-	-	-
Gastos de la Deuda Pública	-	-	-	-	-	-
Costo por Coberturas	-	-	-	-	-	-
Apoyos Financieros	-	-	-	-	-	-
Adeudos de Ejercicios Fiscales Anteriores (Adefas)	-	-	-	-	-	-
Total de Egresos	27,697,553	-	27,697,553	10,683,810	10,659,059	17,013,743

Concepto	Egresos					Subejercicio 6 = (3 - 4)
	Aprobado	Ampliaciones/ (Reducciones)	Modificado	Devengado	Pagado	
	1	2	3 = (1 + 2)	4	5	
Jefatura de la Oficina de la Gobernatura del Estado	-	-	-	-	-	-
Secretaría de Gobierno	-	-	-	-	-	-
Secretaría de Hacienda	-	-	-	-	-	-
Secretaría de Desarrollo Económico y del Trabajo	-	-	-	-	-	-
Secretaría de Desarrollo Agropecuario	-	-	-	-	-	-
Secretaría de Obras Públicas	-	-	-	-	-	-
Secretaría de Educación	-	-	-	-	-	-
Secretaría de Salud	-	-	-	-	-	-
Secretaría de Administración	-	-	-	-	-	-
Secretaría de la Contraloría	-	-	-	-	-	-
Secretaría de Turismo y Cultura	-	-	-	-	-	-
Secretaría de Desarrollo Social	-	-	-	-	-	-
Secretaría de Desarrollo Sustentable	-	-	-	-	-	-
Secretaría de Movilidad y Transporte	-	-	-	-	-	-
Comisión Estatal de Seguridad Pública	-	-	-	-	-	-
Consejería Jurídica	-	-	-	-	-	-
Gastos Institucionales	-	-	-	-	-	-
Total del Gasto	-	-	-	-	-	-

INSTITUTO DE LA DEFENSORÍA PÚBLICA DEL ESTADO DE MORELOS
 Estado Analítico del Ejercicio del Presupuesto de Egresos
 Clasificación Administrativa
 Del 1 de enero al 30 de junio de 2024

Concepto	Egresos					Subejercicio 6 = (3 - 4)
	Aprobado	Ampliaciones/ (Reducciones)	Modificado	Devengado	Pagado	
	1	2	3 = (1 + 2)	4	5	
Poder Ejecutivo	-	-	-	-	-	-
Poder Legislativo	-	-	-	-	-	-
Poder Judicial	-	-	-	-	-	-
Organismos Autónomos	-	-	-	-	-	-
Poder Ejecutivo de los Municipios	-	-	-	-	-	-
Total del Gasto	-	-	-	-	-	-

Sector Paraestatal del Gobierno del Estado de Morelos
 Estado Analítico del Ejercicio del Presupuesto de Egresos
 Clasificación Administrativa
 Del 1 de enero al 30 de junio de 2024

Concepto	Egresos					Subejercicio 6 = (3 - 4)
	Aprobado	Ampliaciones/ (Reducciones)	Modificado	Devengado	Pagado	
	1	2	3 = (1 + 2)	4	5	
Entidades Paraestatales y Fideicomisos No Empresariales y No Financieros	27,697,553	-	27,697,553	10,683,810	10,659,059	17,013,743
Instituciones Públicas de la Seguridad Social	-	-	-	-	-	-
Entidades Paraestatales Empresariales No Financieras con Participación Estatal Mayoritaria	-	-	-	-	-	-
Fideicomisos Empresariales No Financieros con Participación Estatal Mayoritaria	-	-	-	-	-	-
Entidades Paraestatales Empresariales Financieras Monetarias con Participación Estatal Mayoritaria	-	-	-	-	-	-
Entidades Paraestatales Empresariales Financieras No Monetarias con Participación Estatal Mayoritaria	-	-	-	-	-	-
Fideicomisos Financieros Públicos con Participación Estatal Mayoritaria	-	-	-	-	-	-
Total del Gasto	27,697,553	-	27,697,553	10,683,810	10,659,059	17,013,743

Concepto	Egresos					Subejercicio
	Aprobado	Ampliaciones/ (Reducciones)	Modificado	Devengado	Pagado	
Gasto No Etiquetado	27,697,553	-	27,697,553	10,683,810	10,659,059	17,013,743
Jefatura de la Oficina de la Gobernatura del Estado	-	-	-	-	-	-
Secretaría de Gobierno	-	-	-	-	-	-
Secretaría de Hacienda	-	-	-	-	-	-
Secretaría de Desarrollo Económico y del Trabajo	-	-	-	-	-	-
Secretaría de Desarrollo Agropecuario	-	-	-	-	-	-
Secretaría de Obras Públicas	-	-	-	-	-	-
Secretaría de Educación	-	-	-	-	-	-
Secretaría de Salud	-	-	-	-	-	-
Secretaría de Administración	-	-	-	-	-	-
Secretaría de la Contraloría	-	-	-	-	-	-
Secretaría de Turismo y Cultura	-	-	-	-	-	-
Secretaría de Desarrollo Social	-	-	-	-	-	-
Secretaría de Desarrollo Sustentable	-	-	-	-	-	-
Secretaría de Movilidad y Transporte	-	-	-	-	-	-
Comisión Estatal de Seguridad Pública	-	-	-	-	-	-
Consejería Jurídica	-	-	-	-	-	-
Gastos Institucionales	-	-	-	-	-	-
Poder Legislativo	-	-	-	-	-	-
Poder Judicial	-	-	-	-	-	-
Organismos Autónomos	-	-	-	-	-	-
Entidades Paraestatales y Fideicomisos No Empresariales y No Financieros	27,697,553	-	27,697,553	10,683,810	10,659,059	17,013,743
Entidades Paraestatales Empresariales No Financieras con Participación Estatal Mayoritaria	-	-	-	-	-	-
Poder Ejecutivo de los Municipios	-	-	-	-	-	-
Gasto Etiquetado	-	-	-	-	-	-
Jefatura de la Oficina de la Gobernatura del Estado	-	-	-	-	-	-
Secretaría de Gobierno	-	-	-	-	-	-
Secretaría de Hacienda	-	-	-	-	-	-
Secretaría de Desarrollo Económico y del Trabajo	-	-	-	-	-	-
Secretaría de Desarrollo Agropecuario	-	-	-	-	-	-
Secretaría de Obras Públicas	-	-	-	-	-	-
Secretaría de Educación	-	-	-	-	-	-
Secretaría de Salud	-	-	-	-	-	-
Secretaría de Administración	-	-	-	-	-	-
Secretaría de la Contraloría	-	-	-	-	-	-
Secretaría de Turismo y Cultura	-	-	-	-	-	-
Secretaría de Desarrollo Social	-	-	-	-	-	-
Secretaría de Desarrollo Sustentable	-	-	-	-	-	-
Secretaría de Movilidad y Transporte	-	-	-	-	-	-
Comisión Estatal de Seguridad Pública	-	-	-	-	-	-
Consejería Jurídica	-	-	-	-	-	-
Gastos Institucionales	-	-	-	-	-	-
Poder Legislativo	-	-	-	-	-	-
Poder Judicial	-	-	-	-	-	-
Organismos Autónomos	-	-	-	-	-	-
Entidades Paraestatales y Fideicomisos No Empresariales y No Financieros	-	-	-	-	-	-
Entidades Paraestatales Empresariales No Financieras con Participación Estatal Mayoritaria	-	-	-	-	-	-
Poder Ejecutivo de los Municipios	-	-	-	-	-	-
Total de Egresos	27,697,553	-	27,697,553	10,683,810	10,659,059	17,013,743

Concepto	Egresos					Subejercicio
	Aprobado	Ampliaciones/ (Reducciones)	Modificado	Devengado	Pagado	
	1	2	3 = (1 + 2)	4	5	
Gobierno	27,697,553	-	27,697,553	10,683,810	10,659,059	17,013,743
Legislación	-	-	-	-	-	-
Justicia	27,697,553	-	27,697,553	10,683,810	10,659,059	17,013,743
Coordinación de la Política de Gobierno	-	-	-	-	-	-
Relaciones Exteriores	-	-	-	-	-	-
Asuntos Financieros y Hacendarios	-	-	-	-	-	-
Seguridad Nacional	-	-	-	-	-	-
Asuntos de Orden Público y de Seguridad Interior	-	-	-	-	-	-
Otros Servicios Generales	-	-	-	-	-	-
Desarrollo Social	-	-	-	-	-	-
Protección Ambiental	-	-	-	-	-	-
Vivienda y Servicios a la Comunidad	-	-	-	-	-	-
Salud	-	-	-	-	-	-
Recreación, Cultura y Otras Manifestaciones Sociales	-	-	-	-	-	-
Educación	-	-	-	-	-	-
Protección Social	-	-	-	-	-	-
Otros Asuntos Sociales	-	-	-	-	-	-
Desarrollo Económico	-	-	-	-	-	-
Asuntos Económicos, Comerciales y Laborales en General	-	-	-	-	-	-
Agropecuaria, Silvicultura, Pesca y Caza	-	-	-	-	-	-
Combustibles y Energía	-	-	-	-	-	-
Minería, Manufacturas y Construcción	-	-	-	-	-	-
Transporte	-	-	-	-	-	-
Comunicaciones	-	-	-	-	-	-
Turismo	-	-	-	-	-	-
Ciencia, Tecnología e Innovación	-	-	-	-	-	-
Otras Industrias y Otros Asuntos Económicos	-	-	-	-	-	-
Otras no Clasificadas en Funciones Anteriores	-	-	-	-	-	-
Transacciones de la Deuda Pública / Costo Financiero de la Deuda	-	-	-	-	-	-
Transferencias, Participaciones y Aportaciones entre Diferentes Niveles y Ordenes de Gobierno	-	-	-	-	-	-
Saneamiento del Sistema Financiero	-	-	-	-	-	-
Adeudos de Ejercicios Fiscales Anteriores	-	-	-	-	-	-
Total del Gasto	27,697,553	-	27,697,553	10,683,810	10,659,059	17,013,743

Concepto	Egresos					Subejercicio
	Aprobado	Ampliaciones/ (Reducciones)	Modificado	Devengado	Pagado	
Gasto No Etiquetado	27,697,553	-	27,697,553	10,683,810	10,659,059	17,013,743
<i>Gobierno</i>	<i>27,697,553</i>	-	<i>27,697,553</i>	<i>10,683,810</i>	<i>10,659,059</i>	<i>17,013,743</i>
Legislación	-	-	-	-	-	-
Justicia	27,697,553	-	27,697,553	10,683,810	10,659,059	17,013,743
Coordinación de la Política de Gobierno	-	-	-	-	-	-
Relaciones Exteriores	-	-	-	-	-	-
Asuntos Financieros y Hacendarios	-	-	-	-	-	-
Seguridad Nacional	-	-	-	-	-	-
Asuntos de Orden Público y de Seguridad Interior	-	-	-	-	-	-
Otros Servicios Generales	-	-	-	-	-	-
<i>Desarrollo Social</i>	-	-	-	-	-	-
Protección Ambiental	-	-	-	-	-	-
Vivienda y Servicios a la Comunidad	-	-	-	-	-	-
Salud	-	-	-	-	-	-
Recreación, Cultura y Otras Manifestaciones Sociales	-	-	-	-	-	-
Educación	-	-	-	-	-	-
Protección Social	-	-	-	-	-	-
Otros Asuntos Sociales	-	-	-	-	-	-
<i>Desarrollo Económico</i>	-	-	-	-	-	-
Asuntos Económicos, Comerciales y Laborales en Gral.	-	-	-	-	-	-
Agropecuaria, Silvicultura, Pesca y Caza	-	-	-	-	-	-
Combustibles y Energía	-	-	-	-	-	-
Minería, Manufacturas y Construcción	-	-	-	-	-	-
Transporte	-	-	-	-	-	-
Comunicaciones	-	-	-	-	-	-
Turismo	-	-	-	-	-	-
Ciencia, Tecnología e Innovación	-	-	-	-	-	-
Otras Industrias y Otros Asuntos Económicos	-	-	-	-	-	-
<i>Otras no Clasificadas en Funciones Anteriores</i>	-	-	-	-	-	-
Transacciones de la Deuda Pública / Costo Financiero de la Deuda	-	-	-	-	-	-
Transferencias, Participaciones y Aportaciones entre Diferentes Niveles y Ordenes de Gobierno	-	-	-	-	-	-
Saneamiento del Sistema Financiero	-	-	-	-	-	-
Adeudos de Ejercicios Fiscales Anteriores	-	-	-	-	-	-
Gasto Etiquetado	-	-	-	-	-	-
<i>Gobierno</i>	-	-	-	-	-	-
Legislación	-	-	-	-	-	-
Justicia	-	-	-	-	-	-
Coordinación de la Política de Gobierno	-	-	-	-	-	-
Relaciones Exteriores	-	-	-	-	-	-
Asuntos Financieros y Hacendarios	-	-	-	-	-	-
Seguridad Nacional	-	-	-	-	-	-
Asuntos de Orden Público y de Seguridad Interior	-	-	-	-	-	-
Otros Servicios Generales	-	-	-	-	-	-
<i>Desarrollo Social</i>	-	-	-	-	-	-
Protección Ambiental	-	-	-	-	-	-
Vivienda y Servicios a la Comunidad	-	-	-	-	-	-
Salud	-	-	-	-	-	-
Recreación, Cultura y Otras Manifestaciones Sociales	-	-	-	-	-	-
Educación	-	-	-	-	-	-
Protección Social	-	-	-	-	-	-
Otros Asuntos Sociales	-	-	-	-	-	-
<i>Desarrollo Económico</i>	-	-	-	-	-	-
Asuntos Económicos, Comerciales y Laborales en Gral.	-	-	-	-	-	-
Agropecuaria, Silvicultura, Pesca y Caza	-	-	-	-	-	-
Combustibles y Energía	-	-	-	-	-	-
Minería, Manufacturas y Construcción	-	-	-	-	-	-
Transporte	-	-	-	-	-	-
Comunicaciones	-	-	-	-	-	-
Turismo	-	-	-	-	-	-
Ciencia, Tecnología e Innovación	-	-	-	-	-	-
Otras Industrias y Otros Asuntos Económicos	-	-	-	-	-	-
<i>Otras no Clasificadas en Funciones Anteriores</i>	-	-	-	-	-	-
Transacciones de la Deuda Pública / Costo Financiero de la Deuda	-	-	-	-	-	-
Transferencias, Participaciones y Aportaciones entre Diferentes Niveles y Ordenes de Gobierno	-	-	-	-	-	-
Saneamiento del Sistema Financiero	-	-	-	-	-	-
Adeudos de Ejercicios Fiscales Anteriores	-	-	-	-	-	-
Total del Egresos	27,697,553	-	27,697,553	10,683,810	10,659,059	17,013,743

Concepto	Egresos					Subejercicio
	Aprobado	Ampliaciones/ (Reducciones)	Modificado	Devengado	Pagado	
Gasto No Etiquetado	22,881,007	-	22,881,007	9,016,814	9,016,814	13,864,193
Personal Administrativo y de Servicio Público	22,881,007	-	22,881,007	9,016,814	9,016,814	13,864,193
Magisterio	-	-	-	-	-	-
Servicios de Salud	-	-	-	-	-	-
Personal Administrativo	-	-	-	-	-	-
Personal Médico, Paramédico y afin	-	-	-	-	-	-
Seguridad Pública	-	-	-	-	-	-
Gastos Asociados a la Implementación de Nuevas Leyes Fed. o Reformas a las Mismas	-	-	-	-	-	-
Nombre del Programa o Ley 1	-	-	-	-	-	-
Nombre del Programa o Ley 2	-	-	-	-	-	-
Sentencias Laborales Definitivas	-	-	-	-	-	-
Gasto Etiquetado	-	-	-	-	-	-
Personal Administrativo y de Servicio Público	-	-	-	-	-	-
Magisterio	-	-	-	-	-	-
Servicios de Salud	-	-	-	-	-	-
Personal Administrativo	-	-	-	-	-	-
Personal Médico, Paramédico y afin	-	-	-	-	-	-
Seguridad Pública	-	-	-	-	-	-
Gastos Asociados a la Implementación de Nuevas Leyes Fed. o Reformas a las Mismas	-	-	-	-	-	-
Nombre del Programa o Ley 1	-	-	-	-	-	-
Nombre del Programa o Ley 2	-	-	-	-	-	-
Sentencias Laborales Definitivas	-	-	-	-	-	-
Total del Gasto en Servicios Personales	22,881,007	-	22,881,007	9,016,814	9,016,814	13,864,193

Segundo Informe de Cuenta Pública
INSTITUTO DE LA DEFENSORIA PÚBLICA DEL ESTADO DE MORELOS
Estado Analítico del Ejercicio del Presupuesto de Egresos
Clasificación Económica (por Tipo de Gasto)
Del 1 de enero al 30 de junio de 2024
(Cifras en Pesos)

Concepto	Egresos						Subejercicio
	Aprobado	Ampliaciones/ (Reducciones)	Modificado	Devengado	Pagado		
	1	2	3 = (1 + 2)	4	5	6 = (3 - 4)	
Gasto Corriente	25,459,911	-	25,459,911	9,895,970	9,871,219	15,563,941	
Gasto de Capital	-	-	-	-	-	-	
Amortización de la Deuda y Disminución de Pasivos	-	-	-	-	-	-	
Pensiones y Jubilaciones	2,237,642	-	2,237,642	787,840	787,840	1,449,802	
Participaciones	-	-	-	-	-	-	
Total del Gasto	27,697,553	-	27,697,553	10,683,810	10,659,059	17,013,743	



Identificación de Crédito o Instrumento	Contratación / Colocación		Amortización	Endeudamiento Neto
	A	B		
Créditos Bancarios				
-				-
-				-
-				-
-				-
-				-
-				-
-				-
-				-
-				-
-				-
-				-
-				-
Total Créditos Bancarios		-		-
Otros Instrumentos de Deuda				
-				-
-				-
-				-
-				-
-				-
-				-
-				-
-				-
Total Otros Instrumentos de Deuda		-		-
TOTAL		-		-

INSTITUTO DE LA DEFENSORÍA PÚBLICA DEL ESTADO DE MORELOS

FLUJO DE FONDOS
AL 30 DE JUNIO 2024

(Cifras en pesos)

Concepto	Estimado / Aprobado	Devengado	Recaudado / Pagado
Rubros de Ingresos	27,697,553	12,520,060	12,400,885
Impuestos	0	0	0
Cuotas y Aportaciones de Seguridad Social	0	0	0
Contribuciones de Mejoras	0	0	0
Derechos	0	0	0
Productos	0	0	0
Aprovechamientos	0	0	0
Participaciones, Aportaciones, Convenios,	27,697,553	12,520,060	12,400,885
Transferencias, Asignaciones, Subsidios y	0	0	0
Ingresos Derivados de Financiamientos	0	0	0
Capítulos de Gasto	27,697,553	10,683,810	10,659,059
Servicios Personales	22,881,007	9,016,814	9,016,814
Materiales y Suministros	567,200	266,237	266,237
Servicios Generales	2,011,704	612,919	588,168
Transferencias, Asignaciones, Subsidios y Otras	2,237,642	787,840	787,840
Bienes Muebles, Inmuebles e Intangibles	0	0	0
Inversión Pública	0	0	0
Inversiones Financieras y Otras Provisiones	0	0	0
Participaciones y Aportaciones	0	0	0
Deuda Pública	0	0	0
Total de las operaciones	0	1,836,250	1,741,826



Información Programática

SEGUNDO INFORME DE CUENTA PÚBLICA
INSTITUTO DE LA DEFENSORÍA PÚBLICA
DEL ESTADO DE MORELOS
ENERO - JUNIO

2024

Segundo Informe de Cuenta Pública
INSTITUTO DE LA DEFENSORÍA PÚBLICA DEL ESTADO DE MORELOS
 Gasto por Categoría Programática
 Del 1 de enero al 30 de junio de 2024
 (Cifras en Pesos)



Concepto	Egresos					Subejercicio
	Aprobado	Ampliaciones/ (Reducciones)	Modificado	Devengado	Pagado	
	1	2	3 = (1 + 2)	4	5	
Programas	-	-	-	-	-	-
Subsidios: Sector Social y Privado o Ent. Federativas y Municipios	-	-	-	-	-	-
Sujetos a Reglas de Operación	-	-	-	-	-	-
Otros Subsidios	-	-	-	-	-	-
Desempeño de las Funciones	27,697,553	-	27,697,553	10,683,810	10,659,059	17,013,743
Prestación de Servicios Públicos	27,697,553	-	27,697,553	10,683,810	10,659,059	17,013,743
Provisión de Bienes Públicos	-	-	-	-	-	-
Planeación, Seguimiento y Evaluación de Políticas Públicas	-	-	-	-	-	-
Promoción y Fomento	-	-	-	-	-	-
Regulación y Supervisión	-	-	-	-	-	-
Funciones de las Fuerzas Armadas (Únicamente Gobierno Federal)	-	-	-	-	-	-
Específicos	-	-	-	-	-	-
Proyectos de Inversión	-	-	-	-	-	-
Administrativos y de Apoyo	-	-	-	-	-	-
Apoyo al Proceso Presupuestario y para Mejorar la Eficiencia Institucional	-	-	-	-	-	-
Apoyo a la Función Pública y al Mejoramiento de la Gestión	-	-	-	-	-	-
Operaciones Ajenas	-	-	-	-	-	-
Compromisos	-	-	-	-	-	-
Obligaciones de Cumplimiento de Resolución Jurisdiccional	-	-	-	-	-	-
Desastres Naturales	-	-	-	-	-	-
Obligaciones	-	-	-	-	-	-
Pensiones y Jubilaciones	-	-	-	-	-	-
Aportaciones a la Seguridad Social	-	-	-	-	-	-
Aportaciones a Fondos de Estabilización	-	-	-	-	-	-
Aportaciones a Fondos de Inversión y Reestructura de Pensiones	-	-	-	-	-	-
Programas de Gasto Federalizado (Gobierno Federal)	-	-	-	-	-	-
Gasto Federalizado	-	-	-	-	-	-
Participaciones a Entidades Federativas y Municipios	-	-	-	-	-	-
Costo financiero, deuda o apoyos a deudores y ahorradores de la banca	-	-	-	-	-	-
Adeudos de ejercicios fiscales anteriores	-	-	-	-	-	-
Total del Gasto	27,697,553	-	27,697,553	10,683,810	10,659,059	17,013,743

Concepto	Estimado/Aprobado	Devengado	Recaudado/Pagado
I. Ingresos Presupuestarios	27,697,553	12,520,060	12,400,885
1. Ingresos del Gobierno de la Entidad Federativa	-	-	-
2. Ingresos del Sector Paraestatal	27,697,553	12,520,060	12,400,885
II. Egresos Presupuestarios	27,697,553	10,683,810	10,659,059
3. Egresos del Gobierno de la Entidad Federativa	-	-	-
4. Egresos del Sector Paraestatal	27,697,553	10,683,810	10,659,059
III. Balance Presupuestario (Superávit o Déficit) (III= I - II)	-	1,836,250	1,741,826

Concepto	Estimado/Aprobado	Devengado	Recaudado/Pagado
III. Balance presupuestario (Superávit o Déficit)	-	1,836,250	1,741,826
IV. Intereses, Comisiones y Gastos de la Deuda	-	-	-
V. Balance Primario (Superávit o Déficit) (V= III + IV)	-	1,836,250	1,741,826

Concepto	Estimado/Aprobado	Devengado	Recaudado/Pagado
A. Financiamiento	-	-	-
B. Amortización de la deuda	-	-	-
C. Financiamiento Neto	-	-	-

Programas y Proyectos de Inversión

NO APLICA

Indicadores de Resultados

NO APLICA



Anexos

SEGUNDO INFORME DE CUENTA PÚBLICA
INSTITUTO DE LA DEFENSORÍA PÚBLICA
DEL ESTADO DE MORELOS
ENERO - JUNIO

2024

Relación de esquemas bursátiles y de coberturas financieras

(Artículo 46, último párrafo LGCG)



MORELOS
2018 - 2024



Instituto de la Educación Básica del Estado de Morelos

SEGUNDO INFORME DE CUENTA PÚBLICA
ENTIDADES PARAESTATALES
ENERO - JUNIO

2024

**INSTITUTO DE LA
EDUCACIÓN BÁSICA DEL
ESTADO DE MORELOS**

Introducción

SEGUNDO INFORME DE CUENTA PÚBLICA
INSTITUTO DE LA EDUCACIÓN BÁSICA DEL ESTADO DE
MORELOS
ENERO - JUNIO

2024

INTRODUCCION

Nuestra misión, en un marco de transparencia y rendición de cuentas, es brindar a la sociedad morelense información confiable y oportuna de nuestro trabajo educativo y servir a los usuarios que así lo deseen.

El Instituto tiene como objeto dirigir, administrar, operar y supervisar los centros escolares y servicios de Educación básica, media y normal (pre-escolar, primaria, secundaria, así como la formación de maestros, la educación indígena y educación especial), así como los recursos humanos, financieros y materiales.

Con Fecha de Creación 20 de mayo de 1992 Decreto 225, Periódico Oficial "Tierra y Libertad

- a) **Objeto Social:** El Instituto tendrá como objeto dirigir, administrar, operar y supervisar los establecimientos y servicios de Educación pre-escolar, primaria, secundaria y para la formación de maestros, incluyendo la educación normal, la educación indígena y los de educación especial, así como los recursos humanos, financieros y materiales que la Secretaría de Educación Pública transfiera al Gobierno del Estado de Morelos.

- b) **Principal actividad:** Para el cumplimiento de sus fines, el Instituto tendrá las siguientes atribuciones: I. Dirigir, administrar y operar planteles educativos; II. Coordinarse con la Secretaría de Educación del Estado en la reorganización del sistema educativo estatal; III. Promover y fortalecer la participación de la comunidad en el sistema educativo estatal; IV. Participar en la formación y actualización del magisterio; V. Participar en las propuestas que se presenten a la Secretaría de Educación Pública sobre el diseño del currículum regional y promover su inclusión en los contenidos educativos; VI. Impulsar el funcionamiento de los Consejos Técnicos de la Educación; VII. Construir, ampliar, rehabilitar y mantener los edificios escolares; VIII. Participar en la supervisión del sistema de educación estatal; IX. Informar al Ejecutivo Estatal sobre el cumplimiento de la normatividad federal en materia educativa y proponer reformas o modificaciones; X. Las demás que sean necesarias para el cumplimiento de su objeto.

**INSTITUTO DE LA
EDUCACIÓN BÁSICA DEL
ESTADO DE MORELOS**

Información Contable

SEGUNDO INFORME DE CUENTA PÚBLICA
INSTITUTO DE LA EDUCACIÓN BÁSICA DEL ESTADO DE
MORELOS
ENERO - JUNIO

2024

Concepto	2024	2023	Concepto	2024	2023
INGRESOS Y OTROS BENEFICIOS			GASTOS Y OTRAS PÉRDIDAS		
<i>Ingresos de Gestión</i>			<i>Gastos de Funcionamiento</i>		
Impuestos	8,471,670	1,603,903	Servicios Personales	5,281,655,700	4,863,751,991
Cuotas y Aportaciones de Seguridad Social	-	-	Materiales y Suministros	5,221,231,109	4,757,891,921
Contribuciones de Mejoras	-	-	Servicios Generales	4,412,481	57,067,505
Derechos	8,471,670	1,603,903		56,012,110	48,792,565
Productos	-	-	<i>Transferencias, Asignaciones, Subsidios y Otras Ayudas</i>	81,738,477	80,915,011
Aprovechamientos	-	-	Transferencias Internas y Asignaciones al Sector Público	-	-
Ingresos por Venta de Bienes y Prestación de Servicios	-	-	Transferencias al Resto del Sector Público	-	-
			Subsidios y Subvenciones	1,076,150	837,000
<i>Participaciones, Aportaciones, Convenios, Incentivos Derivados de la Colaboración Fiscal, Fondos Distintos de Aportaciones, Transferencias, Asignaciones, Subsidios y Subvenciones, y Pensiones y Jubilaciones</i>	5,518,882,937	4,809,492,892	Ayudas Sociales	13,202,617	4,653,301
Participaciones, Aportaciones, Convenios, Incentivos Derivados de la Colaboración Fiscal y Fondos Distintos de Aportaciones	5,518,882,937	4,809,492,892	Pensiones y Jubilaciones	67,459,710	75,424,710
Transferencias, Asignaciones, Subsidios y Subvenciones, y Pensiones y Jubilaciones	-	-	Transferencias a Fideicomisos, Mandatos y Contratos Análogos	-	-
			Transferencias a la Seguridad Social	-	-
			Donativos	-	-
			Transferencias al Exterior	-	-
Otros Ingresos y Beneficios	667,672	696,432	<i>Participaciones y Aportaciones</i>	-	-
Ingresos Financieros	667,672	696,432	Participaciones	-	-
Incremento por Variación de Inventarios	-	-	Aportaciones	-	-
Disminución del Exceso de Estimaciones por Pérdida o Deterioro u Obsolescencia	-	-	Convenios	-	-
Disminución del Exceso de Provisiones	-	-	<i>Intereses, Comisiones y Otros Gastos de la Deuda Pública</i>	-	-
Otros Ingresos y Beneficios Varios	-	-	Intereses de la Deuda Pública	-	-
			Comisiones de la Deuda Pública	-	-
			Gastos de la Deuda Pública	-	-
			Costo por Coberturas	-	-
			Apoyos Financieros	-	-
Total de Ingresos y Otros Beneficios	5,528,022,279	4,811,793,227	<i>Otros Gastos y Pérdidas Extraordinarias</i>	5,306,414	4,964,156
			Estimaciones, Depreciaciones, Deterioros, Obsolescencia y Amortizaciones	5,306,414	4,964,156
			Provisiones	-	-
			Disminución de Inventarios	-	-
			Otros Gastos	-	-
			<i>Inversión Pública</i>	-	-
			Inversión Pública no Capitalizable	-	-
			Total de Gastos y Otras Pérdidas	5,368,700,591	4,949,631,158
			Resultados del Ejercicio (Ahorro/Desahorro)	159,321,688	(137,837,931)

Bajo protesta de decir verdad declaramos que los Estados Financieros y sus notas, son razonablemente correctos y son responsabilidad del emisor.

CONCEPTO	Año	
	2024	2023
ACTIVO		
Activo Circulante		
Efectivo y Equivalentes	820,701,964	798,214,602
Derechos a Recibir Efectivo o Equivalentes	678,263,372	669,734,890
Derechos a Recibir Bienes o Servicios	101,500	101,500
Inventarios	-	-
Almacenes	51,810,585	58,537,268
Estimación por Pérdida o Deterioro de Activos Circulantes	-	-
Otros Activos Circulantes	47,899	47,899
Total de Activos Circulantes	1,550,925,320	1,526,636,159
Activo No Circulante		
Inversiones Financieras a Largo Plazo	-	-
Derechos a Recibir Efectivo o Equivalentes a Largo Plazo	-	-
Bienes Inmuebles, Infraestructura y Construcciones en Proceso	527,827,974	527,827,974
Bienes Muebles	522,841,912	536,471,209
Activos Intangibles	11,869	11,869
Depreciación, Deterioro y Amortización Acumulada de Bienes	(397,123,731)	(386,175,017)
Activos Diferidos	107,053	107,053
Estimación por Pérdida o Deterioro de Activos no Circulantes	-	-
Otros Activos no Circulantes	-	-
Total de Activos No Circulantes	653,665,077	678,243,088
Total del Activo	2,204,590,397	2,204,879,247
PASIVO		
Pasivo Circulante		
Cuentas por Pagar a Corto Plazo	331,376,152	331,376,152
Documentos por Pagar a Corto Plazo	-	-
Porción a Corto Plazo de la Deuda Pública a Largo Plazo	-	-
Títulos y Valores a Corto Plazo	-	-
Pasivos Diferidos a Corto Plazo	-	-
Fondos y Bienes de Terceros en Garantía y/o Administración a Corto Plazo	-	-
Provisiones a Corto Plazo	-	-
Otros Pasivos a Corto Plazo	-	-
Total de Pasivos Circulantes	331,376,152	457,533,067
Pasivo No Circulante		
Cuentas por Pagar a Largo Plazo	-	-
Documentos por Pagar a Largo Plazo	-	-
Deuda Pública a Largo Plazo	-	-
Pasivos Diferidos a Largo Plazo	36,548,472	28,066,659
Fondos y Bienes de Terceros en Garantía y/o en Administración a Largo Plazo	-	-
Provisiones a Largo Plazo	-	-
Total de Pasivos No Circulantes	36,548,472	28,066,659
Total del Pasivo	367,924,624	485,599,726
HACIENDA PÚBLICA / PATRIMONIO		
Hacienda Pública / Patrimonio Contribuido	976,590,845	1,010,885,380
Aportaciones	976,590,845	1,010,885,380
Donaciones de Capital	-	-
Actualización de la Hacienda Pública / Patrimonio	-	-
Hacienda Pública / Patrimonio Generado	860,074,928	708,394,141
Resultados del Ejercicio (Ahorro / Desahorro)	159,321,688	(137,837,931)
Resultados de Ejercicios Anteriores	782,613,127	928,091,959
Revalúos	-	-
Reservas	-	-
Rectificaciones de Resultados de Ejercicios Anteriores	(81,859,887)	(81,859,887)
Exceso o Insuficiencia en la Actualización de la Hacienda Pública / Patrimonio		
Resultado por Posición Monetaria	-	-
Resultado por Tenencia de Activos no Monetarios	-	-
Total Hacienda Pública / Patrimonio	1,836,665,773	1,719,279,521
Total del Pasivo y Hacienda Pública / Patrimonio	2,204,590,397	2,204,879,247

Bajo protesta de decir verdad declaramos que los Estados Financieros y sus notas, son razonablemente correctos y son responsabilidad del emisor.

CONCEPTO	30 de junio 2024	31 de diciembre 2023	CONCEPTO	30 de junio 2024	31 de diciembre 2023
ACTIVO			PASIVO		
Activo Circulante			Pasivo Circulante		
Efectivo y Equivalentes	820,701,964	530,384,258	Cuentas por Pagar a Corto Plazo	331,376,152	165,035,193
Efectivo	69,000	12,000	Servicios Personales por Pagar a Corto Plazo	48,549,227	48,997,233
Bancos/Tesorería	685,710,662	527,734,378	Proveedores por Pagar a Corto Plazo	455,074	13,264,953
Bancos/Dependencias y Otros	-	-	Contratistas por Obras Públicas por Pagar a Corto Plazo	-	-
Inversiones Temporales (Hasta 3 meses)	-	-	Participaciones y Aportaciones por Pagar a Corto Plazo	-	-
Fondos con Afectación Específica	-	-	Transferencias Otorgadas por Pagar a Corto Plazo	8,402,017	8,457,256
Depósitos de Fondos de Terceros en Garantía y/o Admón.	-	-	Int., Comisiones y Otros Gastos de la Deuda Púb. por Pagar a Corto Plazo	-	-
Otros Efectivos y Equivalentes	134,922,302	2,637,880	Retenciones y Contribuciones por Pagar a Corto Plazo	240,847,362	82,925,136
Derechos a Recibir Efectivo o Equivalentes	678,263,372	644,474,511	Devoluciones de la Ley de Ingresos por Pagar a Corto Plazo	-	-
Inversiones Financieras de Corto Plazo	-	-	Otras Cuentas por Pagar a Corto Plazo	33,122,472	11,390,615
Cuentas por Cobrar a Corto Plazo	669,007,721	636,864,386	Documentos por Pagar a Corto Plazo	-	-
Deudores Diversos por Cobrar a Corto Plazo	9,255,651	7,610,125	Documentos Comerciales por Pagar a Corto Plazo	-	-
Ingresos por Recuperar a Corto Plazo	-	-	Documentos con Contratistas por Obras Púb. por Pagar a Corto Plazo	-	-
Deudores por Anticipos de la Tesorería a Corto Plazo	-	-	Otros Documentos por Pagar a Corto Plazo	-	-
Préstamos Otorgados a Corto Plazo	-	-	Porción a Corto Plazo de la Deuda Pública a Largo Plazo	-	-
Otros Derechos a Recibir Efectivo o Equiv. a Corto Plazo	-	-	Porción a Corto Plazo de la Deuda Pública	-	-
Derechos a Recibir Bienes o Servicios	101,500	101,500	Porción a Corto Plazo de Arrendamiento Financiero	-	-
Ant. a Proveedores por Adq. de Bienes y Prest. de Serv. a Corto Plazo	-	-	Títulos y Valores a Corto Plazo	-	-
Ant. a Proveedores por Adq. de Bienes Inm. y Muebles a Corto Plazo	101,500	101,500	Pasivos Diferidos a Corto Plazo	-	-
Ant. a Proveedores por Adq. de Bienes Intangibles a Corto Plazo	-	-	Ingresos Cobrados por Adelantado a Corto Plazo	-	-
Anticipo a Contratistas por Obras Públicas a Corto Plazo	-	-	Intereses Cobrados por Adelantado a Corto Plazo	-	-
Otros Derechos a Recibir Bienes o Servicios a Corto Plazo	-	-	Otros Pasivos Diferidos a Corto Plazo	-	-
Inventarios	-	-	Fondos y Bienes de Terceros en Garantía y/o Admón. a C. P.	-	-
Inventario de Mercancías para Venta	-	-	Fondos en Garantía a Corto Plazo	-	-
Inventario de Mercancías Terminadas	-	-	Fondos en Administración a Corto Plazo	-	-
Inventario de Mercancías en Proceso de Elaboración	-	-	Fondos Contingentes a Corto Plazo	-	-
Inventario de Materias Primas, Mat. y Suministros para Producción	-	-	Fondos de Fideicomisos, Mandatos y Contratos Análogos a Corto Plazo	-	-
Bienes en Tránsito	-	-	Otros Fondos de Terceros en Garantía y/o Administración a Corto Plazo	-	-
Almacenes	51,810,585	133,379,524	Valores y Bienes en Garantía a Corto Plazo	-	-
Estimación por Pérdida o Deterioro de Activos Circulantes	-	-	Provisiones a Corto Plazo	-	-
Est. para Ctas. Incobrables por Derechos a Recibir Efectivo o Equiv.	-	-	Provisión para Demandas y Juicios a Corto Plazo	-	-
Estimación por Deterioro de Inventarios	-	-	Provisión para Contingencias a Corto Plazo	-	-
Otros Activos Circulantes	47,899	47,899	Otras Provisiones a Corto Plazo	-	-
Valores en Garantía	-	-	Otros Pasivos a Corto Plazo	-	-
Bienes en Garantía (excluye depósitos de fondos)	47,899	47,899	Ingresos por Clasificar	-	-
Bienes Deriv. de Embargos, Decom., Aseguramientos y Dación en Pago	-	-	Recaudación por Participar	-	-
Adquisición con Fondos de Terceros	-	-	Otros Pasivos Circulantes	-	-
Total de Activos Circulantes	1,550,925,320	1,308,387,692	Total de Pasivos Circulantes	331,376,152	165,035,193

CONCEPTO	30 de junio 2024	31 de diciembre 2023	CONCEPTO	30 de junio 2024	31 de diciembre 2023
Activo No Circulante			Pasivo No Circulante		
Inversiones Financieras a Largo Plazo	-	-	Cuentas por Pagar a Largo Plazo	-	-
Derechos a Recibir Efectivo o Equivalentes a Largo Plazo	-	-	Documentos por Pagar a Largo Plazo	-	-
Bienes Inmuebles, Infraestructura y Const. en Proceso	527,827,974	527,827,974	Deuda Pública a Largo Plazo	-	-
Bienes Muebles	522,841,912	538,001,278	Pasivos Diferidos a Largo Plazo	36,548,472	36,548,472
Activos Intangibles	11,869	11,869	Fdos. y Bienes de Terceros en Garantía y/o en Admón. a L.P.	-	-
Depreciación, Deterioro y Amortización Acumulada de Bienes	(397,123,731)	(391,817,315)	Provisiones a Largo Plazo	-	-
Activos Diferidos	107,053	107,053	Total de Pasivos No Circulantes	36,548,472	36,548,472
Estimación por Pérdida o Deterioro de Activos no Circulantes	-	-	Total del Pasivo	367,924,624	201,583,665
Otros Activos no Circulantes	-	-			
Total de Activos No Circulantes	653,665,077	674,130,859	HACIENDA PÚBLICA / PATRIMONIO		
Total del Activo	2,204,590,397	1,982,518,551	Hacienda Pública / Patrimonio Contribuido	976,590,845	1,011,509,248
			Aportaciones	976,590,845	1,011,509,248
			Donaciones de Capital	-	-
			Actualización de la Hacienda Pública / Patrimonio	-	-
			Hacienda Pública / Patrimonio Generado	860,074,928	769,425,638
			Resultados del Ejercicio (Ahorro / Desahorro)	159,321,688	83,394,209
			Resultados de Ejercicios Anteriores	782,613,127	767,891,316
			Revalúos	-	-
			Reservas	-	-
			Rectificaciones de Resultados de Ejercicios Anteriores	(81,859,887)	(81,859,887)
			Exceso o Insuficiencia en la Actualización de la Hacienda Pública / Patrimonio	-	-
			Resultado por Posición Monetaria	-	-
			Resultado por Tenencia de Activos no Monetarios	-	-
			Total Hacienda Pública / Patrimonio	1,836,665,773	1,780,934,886
			Total del Pasivo y Hacienda Pública / Patrimonio	2,204,590,397	1,982,518,551

Bajo protesta de decir verdad declaramos que los Estados Financieros y sus notas, son razonablemente correctos y son responsabilidad del emisor.

Concepto	Origen	Aplicación	Concepto	Origen	Aplicación
ACTIVO	102,034,721	324,106,567	PASIVO	166,340,959	166,340,959
Activo Circulante	81,568,939	324,106,567	Activo Circulante	166,340,959	166,340,959
Efectivo y Equivalentes	-	290,317,706	Cuentas por Pagar a Corto Plazo	166,340,959	-
Derechos a Recibir Efectivo o Equivalentes	-	33,788,861	Documentos por Pagar a Corto Plazo	-	-
Derechos a Recibir Bienes o Servicios	-	-	Porción a Corto Plazo de la Deuda Pública a Largo Plazo	-	-
Inventarios	-	-	Títulos y Valores a Corto Plazo	-	-
Almacenes	81,568,939	-	Pasivos Diferidos a Corto Plazo	-	-
Estimación por Pérdida o Deterioro de Activos Circulantes	-	-	Fdos. y Bienes de Terceros en Garantía y/o Admón. a C. P.	-	-
Otros Activos Circulantes	-	-	Provisiones a Corto Plazo	-	-
Activo No Circulante	20,465,782	-	Otros Pasivos a Corto Plazo	-	-
Inversiones Financieras a Largo Plazo	-	-	Activo No Circulante	-	-
Derechos a Recibir Efectivo o Equivalentes a Largo Plazo	-	-	Cuentas por Pagar a Largo Plazo	-	-
Bienes Inmuebles, Infraestructura y Constr. en Proceso	-	-	Documentos por Pagar a Largo Plazo	-	-
Bienes Muebles	15,159,366	-	Deuda Pública a Largo Plazo	-	-
Activos Intangibles	-	-	Pasivos Diferidos a Largo Plazo	-	-
Depreciación, Deterioro y Amort. Acumulada de Bienes	5,306,416	-	Fdos. y Bienes de Terceros en Garantía y/o Admón. a L. P.	-	-
Activos Diferidos	-	-	Provisiones a Largo Plazo	-	-
Est. por Pérdida o Deterioro de Activos no Circulantes	-	-	HACIENDA PÚBLICA / PATRIMONIO	90,649,290	34,918,403
Otros Activos no Circulantes	-	-	Hacienda Pública / Patrimonio Contribuido	-	34,918,403
			Aportaciones	-	34,918,403
			Donaciones de Capital	-	-
			Actualización de la Hacienda Pública / Patrimonio	-	-
			Hacienda Pública / Patrimonio Generado	90,649,290	-
			Resultados del Ejercicio (Ahorro / Desahorro)	75,927,479	-
			Resultados de Ejercicios Anteriores	14,721,811	-
			Revalúos	-	-
			Reservas	-	-
			Rectificaciones de Resultados de Ejercicios Anteriores	-	-
			Exceso o Insuficiencia en la Actualización de la Hacienda Pública / Patrimonio	-	-
			Resultado por Posición Monetaria	-	-
			Resultado por Tenencia de Activos no Monetarios	-	-

Bajo protesta de decir verdad declaramos que los Estados Financieros y sus notas, son razonablemente correctos y son responsabilidad del emisor.

Concepto	Saldo Inicial 1	Cargos del Periodo 2	Abonos del Periodo 3	Saldo Final 4 = (1 + 2 - 3)	Variación del Periodo (4 - 1)
ACTIVO	1,982,518,551	11,503,928,634	11,281,856,788	2,204,590,397	222,071,846
<i>Activo Circulante</i>	<i>1,308,387,692</i>	<i>11,518,773,441</i>	<i>11,276,235,813</i>	<i>1,550,925,320</i>	<i>242,537,628</i>
Efectivo y Equivalentes	530,384,258	5,968,728,787	5,678,411,081	820,701,964	290,317,706
Derechos a Recibir Efectivo o Equivalentes	644,474,511	5,544,322,590	5,510,533,729	678,263,372	33,788,861
Derechos a Recibir Bienes o Servicios	101,500	-	-	101,500	-
Inventarios	-	-	-	-	-
Almacenes	133,379,524	5,722,064	87,291,003	51,810,585	(81,568,939)
Estimación por Pérdida o Deterioro de Activos Circulantes	-	-	-	-	-
Otros Activos Circulantes	47,899	-	-	47,899	-
Activo No Circulante	674,130,859	(14,844,807)	5,620,975	653,665,077	(20,465,782)
Inversiones Financieras a Largo Plazo	-	-	-	-	-
Derechos a Recibir Efectivo o Equivalentes a Largo Plazo	-	-	-	-	-
Bienes Inmuebles, Infraestructura y Constr. en Proceso	527,827,974	-	-	527,827,974	-
Bienes Muebles	538,001,278	(14,844,807)	314,559	522,841,912	(15,159,366)
Activos Intangibles	11,869	-	-	11,869	-
Depreciación, Deterioro y Amort. Acumulada de Bienes	(391,817,315)	-	5,306,416	(397,123,731)	(5,306,416)
Activos Diferidos	107,053	-	-	107,053	-
Est. por Pérdida o Deterioro de Activos no Circulantes	-	-	-	-	-
Otros Activos no Circulantes	-	-	-	-	-

Bajo protesta de decir verdad declaramos que los Estados Financieros y sus notas, son razonablemente correctos y son responsabilidad del emisor.

Denominación de las Deudas	Moneda de Contratación	Institución o País Acreedor	Saldo Inicial del Periodo	Saldo Final del Periodo
DEUDA PÚBLICA				
Corto Plazo				
Deuda Interna	Pesos		-	-
Instituciones de Crédito			-	-
Títulos y Valores			-	-
Arrendamientos Financieros			-	-
Deuda Externa	Pesos		-	-
Organismos Financieros Internacionales			-	-
Deuda Bilateral			-	-
Títulos y Valores			-	-
Arrendamientos Financieros			-	-
<i>Subtotal a Corto Plazo</i>			-	-
Largo Plazo				
Deuda Interna	Pesos		-	-
Instituciones de Crédito			-	-
Títulos y Valores			-	-
Arrendamientos Financieros			-	-
Deuda Externa	Pesos		-	-
Organismos Financieros Internacionales			-	-
Deuda Bilateral			-	-
Títulos y Valores			-	-
Arrendamientos Financieros			-	-
<i>Subtotal a Largo Plazo</i>			-	-
Otros Pasivos			201,583,665	367,924,624
Total Deuda y Otros Pasivos			201,583,665	367,924,624

Bajo protesta de decir verdad declaramos que los Estados Financieros y sus notas, son razonablemente correctos y son responsabilidad del emisor.

Denominación de la Deuda Pública y Otros Pasivos	Saldo al 31 de Diciembre de 2023	Disposiciones del Periodo	Amortizaciones del Periodo	Revaluaciones, Reclasificaciones y Otros Ajustes	Saldo Final del Periodo	Pago de Intereses del Periodo	Pago de Comisiones y demás costos asociados durante el Periodo
Deuda Pública	-	-	-	-	-	-	-
Corto Plazo	-	-	-	-	-	-	-
<i>Instituciones de Crédito</i>	-	-	-	-	-	-	-
<i>Títulos y Valores</i>	-	-	-	-	-	-	-
<i>Arrendamientos Financieros</i>	-	-	-	-	-	-	-
Largo Plazo	-	-	-	-	-	-	-
<i>Instituciones de Crédito</i>	-	-	-	-	-	-	-
<i>Títulos y Valores</i>	-	-	-	-	-	-	-
<i>Arrendamientos Financieros</i>	-	-	-	-	-	-	-
Otros Pasivos	201,583,665	-	-	-	367,924,624	-	-
Total de la Deuda Pública y Otros Pasivos	201,583,665	-	-	-	367,924,624	-	-
Deuda Contingente¹ (Informativo)							
Deuda Contingente 1	-	-	-	-	-	-	-
Deuda Contingente 2	-	-	-	-	-	-	-
Deuda Contingente xx	-	-	-	-	-	-	-
Valor de Instrumentos Bono Cupón Cero²							
Instrumento Bono Cupón Cero 1	-	-	-	-	-	-	-
Instrumento Bono Cupón Cero 2	-	-	-	-	-	-	-
Instrumento Bono Cupón Cero 3	-	-	-	-	-	-	-

1 Se refiere a cualquier Financiamiento sin fuente o garantía de pago definida, que sea asumida de manera solidaria o subsidiaria por las Entidades Federativas con sus Municipios, organismos descentralizados y empresas de participación estatal mayoritaria y fideicomisos, locales o municipales, y por los Municipios con sus respectivos organismos descentralizados y empresas de participación municipal mayoritaria.

2 Se refiere al valor del Bono Cupón Cero que respalda el pago de los créditos asociados al mismo (Activo).

Obligaciones a Corto Plazo	Monto Contratado	Plazo Pactado	Tasa de Interés	Comisiones y Costos Relacionados	Tasa Efectiva
Obligaciones a Corto Plazo (Informativo)					
Crédito 1	-	-	-	-	-
Crédito 2	-	-	-	-	-
Crédito xx	-	-	-	-	-

Bajo protesta de decir verdad declaramos que los Estados Financieros y sus notas, son razonablemente correctos y son responsabilidad del emisor.

Denominación de las Obligaciones Diferentes de Financiamiento	Fecha del Contrato	Fecha de inicio de operación del proyecto	Fecha de vencimiento	Monto de la inversión pactado	Plazo pactado	Monto promedio mensual del pago de la contraprestación	Monto promedio mensual del pago correspondiente al pago de inversión	Monto pagado de la inversión al 30 de junio de 2024	Monto pagado de la inversión actualizado al 30 de junio de 2024	Saldo pendiente por pagar de la inversión al 30 de junio de 2024
Asociaciones Público Privadas (APP' s)				-		-	-	-	-	-
APP 1				-		-	-	-	-	-
APP 2				-		-	-	-	-	-
APP 3				-		-	-	-	-	-
APP xx				-		-	-	-	-	-
Otros Instrumentos				-		-	-	-	-	-
Otro Instrumento 1				-		-	-	-	-	-
Otro Instrumento 2				-		-	-	-	-	-
Otro Instrumento 3				-		-	-	-	-	-
Otro Instrumento xx				-		-	-	-	-	-
Total de Obligaciones Diferentes de Financiamiento				-		-	-	-	-	-

NO APLICA

Bajo protesta de decir verdad declaramos que los Estados Financieros y sus notas, son razonablemente correctos y son responsabilidad del emisor.

Concepto	Hacienda Pública/Patrimonio Contribuido	Hacienda Pública/Patrimonio Generado de Ejercicios Anteriores	Hacienda Pública/Patrimonio Generado del Ejercicio	Exceso o Insuficiencia en la Actualización de la Hacienda Pública / Patrimonio	TOTAL
Hacienda Pública / Patrimonio Contribuido Neto de 2023	1,011,509,248	-	-	-	1,011,509,248
Aportaciones de Capital	1,011,509,248	-	-	-	1,011,509,248
Actualización de la Hacienda Pública / Patrimonio	-	-	-	-	-
Hacienda Pública / Patrimonio Generado Neto de 2023	-	686,031,429	83,394,209	-	769,425,638
Resultados del Ejercicio (Ahorro / Desahorro)	-	83,394,209	83,394,209	-	83,394,209
Resultados de Ejercicios Anteriores	-	767,891,316	-	-	767,891,316
Revalúos	-	-	-	-	-
Reservas	-	-	-	-	-
Rectificaciones de Resultados de Ejercicios Anteriores	-	(81,859,887)	-	-	(81,859,887)
Exceso o Insuficiencia en la Actualización de la Hacienda Pública / Patrimonio Neto de 2023	-	-	-	-	-
Resultado por Posición Monetaria	-	-	-	-	-
Resultado por Tenencia de Activos no Monetarios	-	-	-	-	-
Hacienda Pública / Patrimonio Neto Final de 2023	1,011,509,248	686,031,429	83,394,209	-	1,780,934,886
Cambios en la Hacienda Pública / Patrimonio Contribuido Neto de 2024	(34,918,403)	-	-	-	(34,918,403)
Aportaciones de Capital	(34,918,403)	-	-	-	(34,918,403)
Actualización de la Hacienda Pública / Patrimonio	-	-	-	-	-
Variaciones de la Hacienda Pública / Patrimonio Generado Neto de 2024	-	14,721,811	75,927,479	-	90,649,290
Resultados del Ejercicio (Ahorro / Desahorro)	-	-	159,321,688	-	159,321,688
Resultados de Ejercicios Anteriores	-	14,721,811	(83,394,209)	-	(68,672,398)
Revalúos	-	-	-	-	-
Reservas	-	-	-	-	-
Rectificaciones de Resultados de Ejercicios Anteriores	-	-	-	-	-
Cambios en el Exceso o Insuficiencia en la Actualización de la Hacienda Pública / Patrimonio Neto de 2024	-	-	-	-	-
Resultado por Posición Monetaria	-	-	-	-	-
Resultado por Tenencia de Activos no Monetarios	-	-	-	-	-
Hacienda Pública / Patrimonio Neto Final de 2024	976,590,845	700,753,240	159,321,688	-	1,836,665,773

Bajo protesta de decir verdad declaramos que los Estados Financieros y sus notas, son razonablemente correctos y son responsabilidad del emisor.

Concepto		2024	2023	Concepto		2024	2023
Flujos de Efectivo de las Actividades de Operación				Flujos de Efectivo de las Actividades de Inversión			
Origen				Origen			
Impuestos		5,528,022,279	4,811,793,227	Bienes Inmuebles, Infraestructura y Construcciones en Proceso		20,465,780	4,964,156
Cuotas y Aportaciones de Seguridad Social		-	-	Bienes Muebles		15,159,366	-
Contribuciones de Mejoras		-	-	Otros Orígenes de Inversión		5,306,414	4,964,156
Derechos		8,471,670	1,603,903	Aplicación		(110,530,238)	(326,176,435)
Productos		-	-	Bienes Inmuebles, Infraestructura y Construcciones en Proceso		-	-
Aprovechamientos		-	-	Bienes Muebles		-	15,355,161
Ingresos por Venta de Bienes y Prestación de Servicios		-	-	Otras Aplicaciones de Inversión		(110,530,238)	(341,531,596)
Participaciones, Aportaciones, Convenios, Incentivos Derivados de la Colaboración Fiscal y Fondos Distintos de Aportaciones		5,518,882,937	4,809,492,892	Flujos Netos de Efectivo por Actividades de Inversión		130,996,018	331,140,591
Transferencias, Asignaciones, Subsidios y Subvenciones, y Pensiones y Jubilaciones		-	-	Flujo de Efectivo de las Actividades de Financiamiento			
Otros Orígenes de Operación		667,672	696,432	Origen			
Aplicación		5,368,700,591	4,949,631,158	Endeudamiento Neto		-	-
Servicios Personales		5,221,231,109	4,757,891,921	Interno		-	-
Materiales y Suministros		4,412,481	57,067,505	Externo		-	-
Servicios Generales		56,012,110	48,792,565	Otros Orígenes de Financiamiento		-	-
Transf. Internas y Asignaciones al Sector Público		-	-	Aplicación			
Transferencias al resto del Sector Público		-	-	Servicios de la Deuda		-	-
Subsidios y Subvenciones		1,076,150	837,000	Interno		-	-
Ayudas Sociales		13,202,617	4,653,301	Externo		-	-
Pensiones y Jubilaciones		67,459,710	75,424,710	Otras Aplicaciones de Financiamiento		-	-
Transf. a Fidelcomisos, Mandatos y Contratos Análogos		-	-	Flujos Netos de Efectivo por Actividades de Financiamiento			
Transferencias a la Seguridad Social		-	-	Incremento/Disminución Neta en el Efectivo y Equivalentes al Efectivo		290,317,706	193,302,660
Donativos		-	-	Efectivo y Equivalentes al Efectivo al Inicio del Ejercicio		530,384,258	604,911,942
Transferencias al Exterior		-	-	Efectivo y Equivalentes al Efectivo al Final del Ejercicio		820,701,964	798,214,602
Participaciones		-	-				
Aportaciones		-	-				
Convenios		-	-				
Otras Aplicaciones de Operación		5,306,414	4,964,156				
Flujos Netos de Efectivo por Actividades de Operación		159,321,688	(137,837,931)				

Bajo protesta de decir verdad declaramos que los Estados Financieros y sus notas, son razonablemente correctos y son responsabilidad del emisor.

Informe de Pasivos Contingentes

PASIVO CONTINGENTE: Conforme a las Normas de Información Financiera (NIF) y en alcance del Boletín C-9 Pasivo, Provisiones, Activos, Pasivos contingentes y compromisos; el IEBEM enfrenta juicios laborales en trámite, y respecto al número de Juicios con laudo condenatorio corresponde a 159 juicios que asciende a una estimación de \$36,548,471.97 (juicios cuantificados y no cuantificados), de acuerdo a la información proporcionada por el Titular de la Dirección Jurídica en oficio DJ/SDHLYP/DALCyC/5619/2023.

NOTAS A LOS ESTADOS FINANCIEROS AL 30 DE JUNIO 2024.

Los Estados Financieros del Instituto de la Educación Básica del Estado de Morelos al 30 de junio del 2024, muestran el resultado de las transacciones financieras realizadas durante el período, las notas y los anexos presentados son parte integrante de los mismos y fueron elaborados conforme a los artículos 46 y 49 de la Ley General de Contabilidad Gubernamental.

A) NOTAS DE GESTIÓN ADMINISTRATIVA

Introducción: Nuestra misión, en un marco de transparencia y rendición de cuentas, es brindar a la sociedad morelense información confiable y oportuna de nuestro trabajo educativo y servir a los usuarios que así lo deseen.

El Instituto tiene como objeto dirigir, administrar, operar y supervisar los centros escolares y servicios de Educación básica, media y normal (preescolar, primaria, secundaria, así como la formación de maestros, la educación indígena y educación especial), así como los recursos humanos, financieros y materiales.

1. Autorización e Historia

Fecha de Creación 20 de mayo de 1992 Decreto 225, Periódico Oficial "Tierra y Libertad"

2. Panorama Económico y Financiero: Las condiciones económicas que este Organismo Descentralizado presentó durante el segundo trimestre 2024, fue limitado para cubrir la totalidad de compromisos contraídos.

3. Organización y Objeto Social

a) Objeto Social: El Instituto tendrá como objeto dirigir, administrar, operar y supervisar los establecimientos y servicios de Educación preescolar, primaria, secundaria y para la formación de maestros, incluyendo la educación normal, la educación indígena y los de educación especial, así como los recursos humanos, financieros y materiales que la Secretaría de Educación Pública transfiera al Gobierno del Estado de Morelos.

b) Principal actividad: Para el cumplimiento de sus fines, el Instituto tendrá las siguientes atribuciones: I. Dirigir, administrar y operar planteles educativos; II. Coordinarse con la Secretaría de Educación del Estado en la reorganización del sistema educativo estatal; III. Promover y fortalecer la participación de la comunidad en el sistema educativo estatal; IV. Participar en la formación y actualización del magisterio; V. Participar en las propuestas que se presenten a la

Secretaría de Educación Pública sobre el diseño del currículum regional y promover su inclusión en los contenidos

educativos; VI. Impulsar el funcionamiento de los Consejos Técnicos de la Educación; VII. Construir, ampliar, rehabilitar y mantener los edificios escolares; VIII. Participar en la supervisión del sistema de educación estatal; IX. Informar al Ejecutivo Estatal sobre el cumplimiento de la normatividad federal en materia educativa y proponer reformas o modificaciones; X. Las demás que sean necesarias para el cumplimiento de su objeto.

c) Ejercicio Fiscal 2024

d) Régimen Jurídico: La Junta de Gobierno; y, II. El director general. La junta de gobierno será el órgano superior del Instituto y estará integrada por: El secretario de Educación del Estado, quien la presidirá; El secretario de Programación y Finanzas; El secretario de Administración; La Secretaría de Salud y Bienestar social; El secretario de Desarrollo Urbano y Obras Públicas; El secretario de la Contraloría, y El director general Jurídico del Gobierno del Estado. Cada Titular nombrará un suplente que lo sustituya en sus ausencias. Son atribuciones de la Junta de Gobierno; I. Establecer las políticas generales y aprobar los programas del Instituto; II. Aprobar el proyecto del presupuesto anual; III. Expedir el reglamento interior y aprobar la organización administrativa del Instituto; IV. Aprobar, previo informe de los Comisarios y dictamen de los Auditores en los estados financieros del Instituto y autorizar la publicación de los mismos; V. Aprobar, de acuerdo con las leyes aplicables de las políticas, bases y ramas generales que regulen los convenios, contratos pedidos o Acuerdos que deban celebrarse con terceros en materia de obras públicas, adquisiciones, Arrendamientos y prestación de servicios; VI. Expedir las normas y bases generales con apego a Las cuales, cuando fuere necesario, el director general pueda disponer de los activos fijos.

Nombrar y remover, a propuesta del director general, a los servidores públicos de confianza que Corresponda a los dos niveles jerárquicos inferiores inmediatos al del director general, y VIII. Analizar y aprobar, en su caso los informes periódicos que rinda el director general con la Intervención que corresponda a los Comisarios.

e) Consideraciones fiscales del ente: revelar el tipo de contribuciones que esté obligado a pagar o retener. Retención del Impuesto sobre la Renta por sueldos y Salarios y conceptos asimilados, Retención de ISR por Servicios Profesionales y arrendamiento.

f) Estructura organizacional básica: ANEXO Estructura Orgánica del IEBEM.

g) Fideicomisos de los cuales es fideicomitente o fideicomisario, y contratos análogos, incluyendo mandatos de los cuales es parte. NA

4. Bases de preparación de los Estados Financieros:

- a)** Ley General de Contabilidad Gubernamental, que es de orden público y tiene como objeto establecer los criterios generales que regirán la contabilidad gubernamental y la emisión de información financiera de los entes públicos, con el fin de lograr su adecuada armonización.
- b)** consejo Nacional de Armonización Contable, es el órgano de coordinación para la armonización de la contabilidad gubernamental y tiene por objeto la emisión de las normas contables y lineamientos para la generación de información financiera que aplicarán los entes públicos.
- c)** Postulados básicos de Contabilidad Gubernamental (PBCG).
- d)** Normatividad supletoria. En caso de emplear varios grupos de normatividades (normatividades supletorias), deberá realizar la justificación razonable correspondiente, su alineación con los PBCG y a las características cualitativas asociadas descritas en el Marco Conceptual de Contabilidad Gubernamental (MCCG) y sus modificaciones. N/A
- e)** Para las entidades que por primera vez estén implementando la base de devengado de acuerdo a la Ley de Contabilidad N/A

5. Políticas de Contabilidad Significativas

Son los principios, bases, reglas y procedimientos específicos adoptados por el ente público en la elaboración y presentación de sus estados financieros. El ente público seleccionará y aplicará sus políticas contables de manera congruente para transacciones, otros eventos y condiciones que sean similares. Se informará sobre:

- a)** Actualización: se informará del método utilizado para la actualización del valor de los activos, pasivos y Hacienda Pública/Patrimonio y las razones de dicha elección. Así como informar de la desconexión o reconexión inflacionaria. N/A
- b)** Informar sobre la realización de operaciones en el extranjero y de sus efectos en la información financiera gubernamental, considerando entre otros el importe de las variaciones cambiarias reconocidas en el resultado (ahorro o desahorro). N/A
- c)** Método de valuación de la inversión en acciones de Compañías subsidiarias no consolidadas y asociadas. N/A
- d)** Sistema y método de valuación de inventarios y costo de lo vendido. N/A
- e)** Beneficios a empleados: revelar el cálculo de la reserva actuarial, valor presente de los ingresos esperados comparado con el valor presente de la estimación de gastos tanto de los beneficiarios actuales como futuros. N/A
- f)** Provisiones: objetivo de su creación, monto y plazo. N/A
- g)** Reservas: objetivo de su creación, monto y plazo. N/A
- h)** Cambios en políticas contables y corrección de errores junto con la revelación de los efectos que se tendrá en la información financiera del ente público, ya sea retrospectivos o prospectivos. N/A
- i)** Reclasificaciones: se deben revelar todos aquellos movimientos entre cuentas por efectos de cambios en los tipos de operaciones. Aplicación Contable
- j)** Depuración y cancelación de saldos. Aplicación Contable.

6. Posición en Moneda Extranjera y Protección por Riesgo Cambiario

Se informará sobre:

- a) Activos en moneda extranjera. N/A
- b) Pasivos en moneda extranjera. N/A
- c) Posición en moneda extranjera. N/A
- d) Tipo de cambio. N/A
- e) Equivalente en moneda nacional. N/A

Lo anterior, por cada tipo de moneda extranjera que se encuentre en los rubros de activo y pasivo. Adicionalmente, se informará sobre los métodos de protección de riesgo por variaciones en el tipo de cambio

7. Reporte Analítico del Activo

- a) Vida útil, porcentajes de depreciación y amortización utilizados en los diferentes tipos de activos, o el importe de las pérdidas por deterioro reconocidas. Se detalla en el apartado II Numeral 8, Bienes Muebles Inmuebles e Intangibles.
- b) Cambios en el porcentaje de depreciación y amortización y en el valor de los activos ocasionado por deterioro. Se detalla en el apartado II Numeral 8, Bienes Muebles Inmuebles e Intangibles.
- c) Importe de los gastos capitalizados en el ejercicio, tanto financieros como de investigación y desarrollo. N/A
- d) Riesgos por tipo de cambio o tipo de interés de las inversiones financieras. N/A
- e) Valor en el ejercicio de los bienes construidos por la entidad. N/A Obra Pública.
- f) Otras circunstancias de carácter significativo que afecten el activo, tales como bienes en garantía, señalados en embargos, litigios, títulos de inversiones entregados en garantías, baja significativa del valor de inversiones financieras, etc. N/A.
- g) Desmantelamiento de activos, procedimientos, implicaciones, efectos contables. N/A
- h) Administración de activos; planeación con el objetivo de que el ente los utilice de manera más efectiva. N/A.

Adicionalmente, se deben incluir las explicaciones de las principales variaciones en el activo, en cuadros

comparativos como sigue:

- a) Inversiones en valores. N/A.
- b) Patrimonio de Organismos Descentralizados de Control Presupuestario Indirecto. N/A.
- c) Inversiones en empresas de participación mayoritaria. N/A.
- d) Inversiones en empresas de participación minoritaria. N/A.
- e) Patrimonio de Organismos Descentralizados de Control Presupuestario Directo, según corresponda, asciende a la cantidad de \$1,677,344,085 al 30 de junio del 2024.

RESULTADO DE EJERCICIOS ANTERIORES

La cuenta de Resultados de Ejercicios Anteriores el saldo final es la cantidad de \$ 782,613,127 derivado de la depuración de la cancelación de cheques en tránsito, aplicación de comisiones bancarias, comprobación de gasto de Programas Educativos.

Resultado de Ejercicios Anteriores	Saldo Final Federal
Enero. 2024	841,919,263
Febrero. 2024	839,504,173
Marzo. 2024	794,895,484
Abril. 2024	790,531,507
Mayo. 2024	786,699,625
Junio. 2024	782,613,127

8. Fideicomisos, Mandatos y Análogos

Se deberá informar:

- a) Por ramo administrativo que los reporta. N/A
- b) Enlistar los de mayor monto de disponibilidad, relacionando aquéllos que conforman el 80% de las disponibilidades. N/A

9. Reporte de la Recaudación

- a) Análisis del comportamiento de la recaudación correspondiente al ente público o cualquier tipo de ingreso, de forma separada los ingresos locales de los federales, los ingresos captados por recaudación ascendieron a \$8,471,670 al 30 de junio 2024.
- b) Proyección de la recaudación e ingresos en el mediano plazo. N/A

10. Información sobre la Deuda y el Reporte Analítico de la Deuda

- a) Utilizar al menos los siguientes indicadores: deuda respecto al PIB y deuda respecto a la recaudación tomando, como mínimo, un período igual o menor a 5 años. N/A.
- b) Información de manera agrupada por tipo de valor gubernamental o instrumento financiero en la que se consideren intereses, comisiones, tasa, perfil de vencimiento y otros gastos de la deuda. N/A.

11. Calificaciones otorgadas

Informar, tanto del ente público como cualquier transacción realizada, que haya sido sujeta a una calificación crediticia. N/A.

12. Proceso de Mejora

Se informará de:

- a) Principales Políticas de control interno. El Acuerdo por el que se emiten las Disposiciones y el Manual Administrativo en Materia de Control Interno para la Administración Pública del Estado de Morelos.
- b) Medidas de desempeño financiero, metas y alcance Programa Presupuestario e Indicadores de Resultados.

13. Información por Segmentos

Cuando se considere necesario se podrá revelar la información financiera de manera segmentada debido a la diversidad de las actividades y operaciones que realizan los entes públicos, ya que la misma proporciona información acerca de las diferentes actividades operativas en las cuales participa, de los productos o servicios que maneja, de las diferentes áreas geográficas, de los grupos homogéneos con el objetivo de entender el desempeño del ente, evaluar mejor los riesgos y

beneficios del mismo, y entenderlo como un todo y sus partes integrantes. La totalidad de la información financiera se consolida en la entrega de la Cuenta Pública de este Instituto.

14. Eventos Posteriores al Cierre

El ente público informará el efecto en sus estados financieros de aquellos hechos ocurridos en el período posterior al que informa, que proporcionan mayor evidencia sobre eventos que le afectan económicamente y que no se conocían a la fecha de cierre. Sin información adicional al 30 de junio del 2024.

15. Partes Relacionadas

Se debe establecer por escrito que no existen partes relacionadas que pudieran ejercer influencia significativa sobre la toma de decisiones financieras y operativas. No existen partes relacionadas en este Instituto.

16. Responsabilidad Sobre la Presentación Razonable de la Información Contable

La Información Contable deberá estar firmada en cada página de la misma e incluir al final la siguiente leyenda: “Bajo protesta de decir verdad declaramos que los Estados Financieros y sus notas, son razonablemente correctos y son responsabilidad del emisor”. Lo anterior, no será aplicable para la información contable consolidada. Los Estados Financieros se encuentran firmados en cada página que la integra con la leyenda correspondiente.

B) NOTAS DE DESGLOSE**I) NOTAS AL ESTADO DE ACTIVIDADES****1 ingresos y Otros Beneficios.**

1.1 Los ingresos devengados al 30 de junio del 2024 ascienden a **\$5,528,022,279**
Integrados por los siguientes rubros:

4	INGRESOS Y OTROS BENEFICIOS		
4.1	INGRESOS DE GESTION		
4.1.4	DERECHOS		8,471,670
4.1.4.3	DERECHOS POR PRESTACION DE SERVICIOS		
4.1.4.3.01	Derechos por Prestación de Servicios	8,471,670	
4.2	PARTICIPACIONES APORTACIONES TRANSFERENCIAS ASIGNACIONES SUBSIDIOS Y OTRAS AYUDAS		5,518,882,938
4.2.1	PARTICIPACIONES Y APORTACIONES		
4.2.1.1	PARTICIPACIONES		
4.2.1.1.01	PARTICIPACIONES	723,214,371	
4.2.1.1.02	INGRESOS PROPIOS POR AMPLIAR AL PPTO ESTATAL	30,658,606	
4.2.1.2	APORTACIONES		
4.2.1.2.01	MINISTRACIONES FEDERALES	4,710,098,162	
4.2.1.3	CONVENIOS		
4.2.1.3.01	CONVENIOS	54,911,799	
4.3.1.1	INTERESES GANADOS DE VALORES CREDITOS BONOS Y OTROS		667,671
4.3.1.1.01	INTERESES FEDERALES	63,041	
4.3.1.1.02	INTERESES ESTATALES	580,933	
4.3.1.1.03	INGRESOS POR INTERESES SUBSIDIO EXTRAORDINARIO		
4.3.1.1.03.00001	Ingresos por Intereses Subsidio Extraordinario	6,031	
4.3.1.1.04	INTERESES DE CONVENIOS PROGRAMAS FEDERALES	17,666	
TOTAL			5,528,022,279

2 gastos y Otras Pérdidas:

2.1 Este rubro refleja un saldo al 30 de junio del 2024 por un importe total de \$5,368,700,591 que se integra de la siguiente manera:

5	GASTOS Y OTRAS PÉRDIDAS		
5.1	GASTOS DE FUNCIONAMIENTO		5,281,655,700
5.1.1	SERVICIOS PERSONALES	5,221,231,109	
5.1.2	MATERIALES Y SUMINISTROS	4,412,481	
5.1.3	SERVICIOS GENERALES	56,012,110	
5.2	TRANSFERENCIAS ASIGNACIONES SUBSIDIOS Y OTRAS AYUDAS		81,738,477
5.2.3	SUBSIDIOS Y SUBVENCIONES	1,076,150	
5.2.4	AYUDAS SOCIALES	13,202,617	
5.2.5	PENSIONES Y JUBILACIONES	67,459,710	
5.2.6.	TRANSFERENCIAS A FIDEICOMISOS MANDATOS Y CONTRATOS	0	
5.5	OTROS GASTOS Y PERDIDAS EXTRAORDINARIAS		5,306,414
5.5.1	ESTIMACIONES DEPRECIACIONES DETERIOROS OBSOLESCENCIA Y AMORTIZACIONES	5,306,414	
	total		5,368,700,591

II) NOTAS AL ESTADO DE SITUACION FINANCIERA

EN ATENCIÓN A LA LEY GENERAL DE CONTABILIDAD GUBERNAMENTAL que es de orden público y tiene como objeto aplicar los criterios generales que regirán la emisión de información financiera de los entes públicos, con el fin de lograr su adecuada armonización, misma que es de observancia obligatoria, con la finalidad de facilitar el registro y la fiscalización de los activos, pasivos, ingresos, gastos y en general, contribuir a medir la eficacia, economía y eficiencia del gasto e ingresos públicos, incluyendo las obligaciones contingentes y el patrimonio de este Organismo Descentralizado, se estableció el Sistema Integral de Recursos Financieros SIRF, para el Ejercicio Fiscal 2024, con la finalidad de llevar los registros Presupuestarios y Contables que permitan el control de los activos, pasivos, ingresos, gastos y en general, incluyendo las obligaciones contingentes, integrando el catálogo de cuentas que es el documento técnico los instructivos de manejo de cuentas y las guías contabilizadoras, emitiendo los estados financieros, confiables, oportunos, comprensibles, periódicos y comparables, los cuales serán expresados en términos monetarios..

Los estados financieros y la información emanada de la contabilidad están de acuerdo a criterios de utilidad, confiabilidad, relevancia, comprensibilidad y de comparación, así como a otros atributos asociados a cada uno de ellos, como oportunidad, veracidad, representatividad, objetividad, suficiencia, posibilidad de predicción e importancia relativa, con el fin de alcanzar la modernización y armonización que la Ley determina, para la emisión de informes periódicos y para la formulación de la cuenta pública.

1. **Efectivo y Equivalentes:** El saldo de Efectivo y equivalente al 30 de junio 2024 es de **\$820,701,964** integrado como sigue:

Efectivo	69,000
Bancos	685,710,662
Otros Efectivos o Equivalentes	134,922,302
Total	820,701,964

2. **Derechos a Recibir Efectivo y Equivalentes:** El saldo de la cuenta al 30 de junio 2024 es de **\$678,263,372** se integra de la siguiente manera:

3. **Cuentas por Cobrar:** Existen recursos presupuestales Federales y Estatales pendientes de recibir de la Tesorería del Gobierno del Estado de Morelos por la cantidad de **\$669,007,721** registrados bajo el concepto de:

CONCEPTO	IMPORTE
Fondo Presupuestario por Recibir estatal 2013	195,334,097
Fondo Presupuestario por Recibir estatal 2014	156,069,063
Fondo Presupuestario por Recibir estatal 2015	229,737,537
Fondo Presupuestario por Recibir estatal 2016	2,242,883
Fondo Presupuestario por Recibir estatal 2017	1,520,973
Fondo Presupuestario por Recibir estatal 2018	46,411,711
Fondo Presupuestario por Recibir estatal 2019	474,820
Fondo Presupuestario por Recibir estatal 2020	5,073,302
Fondo Presupuestario por Recibir estatal 2024	32,143,335
Fondo Presupuestario por Recibir Federal 2024	0
Fondo Presupuestario por Recibir programas Federales 2024	0
TOTAL	669,007,721

Deudores Diversos: El saldo de esta cuenta se encuentra en proceso de reintegro y/o comprobación por un total de **\$ 9,255,651** integrado por:

Cuotas Escolares	214,089	2%
Gastos por Comprobar de Escuelas	1,595,029	17%
Gastos por Comprobar de Actividades y Programas Institucionales	4,524,791	49%
Gasto de Operación Estatal	264,540	3%
Programas Federales	2,326,560	25%
Nóminas Estatales pendientes de aplicar sin techo presupuestal	330,642	4%
	9,255,651	100%

Es de importancia mencionar que los gastos por comprobar se encuentran en proceso de comprobación y/o reintegro; de los reintegros pendientes al FAEB que se originan de las observaciones y recomendaciones realizadas por la Auditoría Superior de la Federación. La Dirección de Administración, la Dirección de Personal y Relaciones Laborales y la Dirección Jurídica, realizan las gestiones para su recuperación conforme al oficio DA/0290/2021.

Inventario

4. Se clasificarán como inventarios los bienes disponibles para su transformación. Esta nota aplica para aquellos entes públicos que realicen algún proceso de transformación y/o elaboración de bienes.

En la nota se informará del sistema de costeo y método de valuación aplicados a los inventarios, así como la conveniencia de su aplicación dada la naturaleza de los mismos. Adicionalmente, se revelará el impacto en la información financiera por cambios en el método o sistema. N/A Transformación de Bienes.

5. Almacén General: Existen en el almacén general del IEBEM bienes materiales de consumo por la cantidad de **\$51,810,585** (100%). Método de valuación de Inventarios es PEPS (Primeras entradas primeras salidas)

Inversiones Financieras

6. De la cuenta Fideicomisos, Mandatos y Contratos Análogos se informarán los recursos asignados por tipo y monto, y características significativas que tengan o puedan tener alguna incidencia en las mismas. N/A.

7. Se informarán los saldos e integración de las cuentas: Participaciones y Aportaciones de Capital, Inversiones a Largo Plazo y Títulos y Valores a Largo Plazo. N/A.

Bienes Muebles, Inmuebles e Intangibles

8. Bienes Muebles e Inmuebles Se encuentran registrados bienes por la cantidad **\$522,841,912** (100%) es de suma importancia mencionar, que el anexo de Bienes muebles consta de **1721** Páginas, de las cuales solo se imprime la primera y la última.

La cuenta de Bienes Muebles al 30 de junio de 2024 se integra como sigue:

	Descripción del Rubro del Bien Mueble	Saldo a junio 2024	Depreciación del Ejercicio	Depreciación Acumulada	% de depreciación anual
1241	Mobiliario y equipo de administración	408,069,462	3,778,336	288,959,168	10
1242	Mobiliario y equipo educacional y recreativo	49,317,165	473,624	62,012,637	20
1243	Equipo e instrumental médico y de laboratorio	4,043,745	36,477	2,925,756	20
1244	Vehículos y Equipo de Transporte	26,277,451	711,137	10,383,832	20
1246	Maquinaria, otros equipo y herramientas	27,162,788	306,840	22,259,688	10
1247	Colecciones Obras de Arte y objetos Valiosos	7,951,301	0	10,563,982	20
1248	Activos Biológicos	20,000	0	18,666	20
	Total	522,841,912	5,306,414	397,123,729	

Para efectos de la depreciación de los bienes muebles se ha tomado como base de aplicación los “Parámetros de Estimación de Vida Útil”, emitidos por la CONAC, mismos que son adoptadas por el Estado y publicadas en el Periódico Oficial “Tierra y Libertad” no. 5028 el 26 de septiembre del 2012.

Bienes inmuebles se integra de los siguientes rubros:

		Descripción del Rubro del Bien Inmueble	Saldo a junio 2024
1	1231	Terrenos	15,184,947
2	1233	Edificios no Habitacionales	512,643,027
		Total	527,827,974

Porcentajes de depreciación:

Cuenta	Concepto	Años de vida útil	% de depreciación anual
1.2.4	BIENES MUEBLES		
1.2.4.1	Mobiliario y Equipo de Administración		
1.2.4.1.511	Mobiliario	10	10
1.2.4.1.512	Muebles, Excepto de Oficina y Estantería	10	10
1.2.4.1.513	Bienes Artísticos y Culturales	10	10
1.2.4.1.515	Bienes Informáticos	3	33.3
1.2.4.1.519	Equipo de Administración	10	10
1.2.4.2	Mobiliario y Equipo Educacional y Recreativo		
1.2.4.2.521	Equipos y Aparatos Audiovisuales	3	33.3
1.2.4.2.522	Aparatos Deportivos	3	33.3
1.2.4.2.523	Cámaras Fotográficas y de Video	3	33.3
1.2.4.2.529	Otro Mobiliario y Equipo Educacional y Recreativo	5	20
1.2.4.3	Equipo e Instrumental Médico y de Laboratorio		
1.2.4.3.531	Equipo Médico y de Laboratorio	5	20
1.2.4.3.532	Instrumental Médico y de Laboratorio	5	20
1.2.4.4	Vehículos y Equipo de Transporte		
1.2.4.4.541	Vehículos y Equipo Terrestre, destinados a Servicios Administrativos	5	20
1.2.4.6	Maquinaria, Otros Equipos y Herramientas		
1.2.4.6.562	Maquinaria y Equipo Industrial	10	10
1.2.4.6.563	Maquinaria y Equipo de Construcción	10	10
1.2.4.6.564	Sistemas de Aire Acondicionado, Calefacción, y de Refrigeración Industrial y Comercial	10	10
1.2.4.6.565	Equipo y Aparatos de Comunicaciones y Telecomunicaciones	10	10
1.2.4.6.566	Maquinaria y Equipo Eléctrico y Electrónico	10	10
1.2.4.6.567	Herramientas y Máquinas-Herramienta	10	10

Activo Diferido

9. El saldo del Activo Diferido es de **\$107,053** mismo que se encuentra integrado por el depósito en garantía de \$23,000 a favor de la arrendadora Francisca Enriqueta Hernández Salinas propietaria de las instalaciones del Centro de Maestros de Cuautla y por la garantía de un crédito fiscal ante el Instituto Mexicano del Seguro Social por la cantidad de \$84,053.

Estimaciones y Deterioros

10. Se informarán los criterios utilizados para la determinación de las estimaciones; por ejemplo:

estimación de cuentas incobrables, estimación por deterioro de inventarios, deterioro de bienes y cualquier otra que aplique. Sin información adicional al 30 de junio del 2024.

Otros Activos

11. De las cuentas de otros activos se informará por tipo circulante o no circulante, los montos totales asociados y sus características cualitativas significativas que les impacten financieramente. N/A.

Pasivo

Cuentas y Documentos por Pagar

1. La cuenta de **PROVEEDORES** presenta un saldo de **\$455,074** conformados principalmente con vencimiento mayor a 60 días.

Fondos y Bienes de Terceros en Garantía y/o Administración

2. Se informará de manera agrupada los recursos localizados en Fondos de Bienes de Terceros en Garantía y/o Administración a corto y largo plazo, así como la naturaleza de dichos recursos y sus características cualitativas significativas que les afecten o pudieran afectarles financieramente. N/A.

Pasivos Diferidos

3. Se informará de las cuentas de los pasivos diferidos por tipo, monto y naturaleza, así como las características significativas que les impacten o pudieran impactarles financieramente. El saldo de la cuenta 2.2.4.9.02.00001 Laudos de Depto. Jurídico asciende a \$36,548,472.

Provisiones

4. Se informará de las cuentas de provisiones por tipo, monto y naturaleza, así como las características significativas que les impacten. Ser detalla en el análisis de cuentas por pagar IEBEM.

**ANALISIS DE CUENTAS POR PAGAR IEBEM
SALDOS AL 30 DE JUNIO DE 2024**

CUENTA	NOMBRE	SALDOACTUAL	COMENTARIO
2.1.1.1	Servicios Personales por Pagar(Nominas)	48,549,227	Nominas Ejercicios anteriores
2.1.1.2	Proveedores	455,074	Adquisiciones de Bienes y Contratación de Servicios
2.1.1.5	Transferencias (Jubilaciones y Pensiones)	8,402,017	Retenciones de Pensiones
2.1.1.7	RETENCIONES Y CONTRIBUCIONES POR PAGAR A CORTO PLAZO	240,847,362	
2.1.1.7.01.02.01	2% sobre Nomina ejercicios anteriores	51,063,819	
2.1.1.7.01.02.02	Seguridad Social Estatal años anteriores	0	
2.1.1.7.02.01.01	Retenciones de ISR y Contribuciones Federal (FONE)	125,035,193	ISR Fone Pago Mensual
2.1.1.7.02.01.02	Seguridad Social ISSSTE Y FOVISSSTE Federal (FONE)	52,073,756	ISSSTE Pago Mensual
2.1.1.7.02.02.01	Retenciones de ISR y Contribuciones (Estatal)	1,955,384	ISR Pago Mensual por el Iebem
2.1.1.7.02.02.02	Seguridad Social ISSSTE Y FOVISSSTE (Estatal)	10,719,210	ISSSTE Pasivo del Programa Estatal de Ingles
2.1.1.9	OTRAS CUENTAS POR PAGAR A CORTO PLAZO (TERCEROS)	33,122,472	
2.1.1.9.01	Otras Retenciones por Pagar (Terceros Años Anteriores)	159	Terceros Pagado(Notificado con Of.TG/1217/2017 signado por la Tesorería Gral.de Gob.del Edo.)
2.1.1.9.02	Oras Retenciones Por Pagar (Terceros año actual)	23,911,542	Terceros Fone
2.1.1.9.03	Acreedores Diversos	9,210,771	Pasivos sin Suficiencia Presupuestal
2.2.4.9.02.00001	Laudos Departamento Jurídico	36,548,472	
	SUMA TOTAL CUENTAS POR PAGAR	367,924,624	

Otros Pasivos

5. De las cuentas de otros pasivos se informará por tipo circulante o no circulante, los montos totales y sus características cualitativas significativas que les impacten financieramente. N/A.

La cuenta de **RETENCIONES Y CONTRIBUCIONES POR PAGAR**, presenta un saldo de **240,847,362** correspondiente de años anteriores \$ 51,063,819 y del presente año \$ 189,783,543 integrados en los siguientes conceptos:

IMPUESTO SOBRE LA RENTA		
RETENCIONES AÑOS ANTERIORES ESTATAL	51,063,819	
RETENCIONES AÑO ACTUAL FEDERALES	125,035,193	
RETENCIONES AÑO ACTUAL ESTATALES	1,955,384	
		178,054,396
APORTACIONES DE SEGURIDAD SOCIAL (IMSS, SAR, ISSSTE, FOVISSSTE)		
RETENCIONES AÑO ACTUAL FEDERALES	52,073,756	
RETENCIONES AÑO ACTUAL ESTATALES	10,719,210	
		62,792,966
TOTAL		240,847,362

En atención a los adeudos de SAR- FOVISSSTE se pagaron los siguientes bimestres:

PERIODO DE PAGO	IMPORTE	FECHA PAGO
01 BIMESTRE 2024	1,097,054	12-mar-24
02 BIMESTRE 2024	1,096,061	17-may-24
	2,193,115	

III NOTAS AL ESTADO DE VARIACIÓN EN LA HACIENDA PÚBLICA

INSTITUTO DE LA
EDUCACIÓN BÁSICA DEL
ESTADO DE MORELOS

Instituto de la Educación Básica del Estado de Morelos Estado de Variación en la Hacienda Pública

Del 1 de Enero al 30 de Junio de 2024

(Pesos)

Página: 1 de 1

CONCEPTO	Hacienda Pública/ Patrimonio Contribuido	Hacienda Pública/ Patrimonio Generado de Ejercicios Anteriores	Hacienda Pública/ Patrimonio Generado del Ejercicio	Exceso o Insuficiencia en la Actualización de la Hacienda Pública/ Patrimonio	TOTAL
Hacienda Pública / Patrimonio Contribuido Neto de :2023	1,011,509,248	0	0	0	1,011,509,248
Aportaciones	1,011,509,248	0	0	0	1,011,509,248
Donaciones de Capital	0	0	0	0	0
Actualización de la Hacienda Pública / Patrimonio	0	0	0	0	0
Hacienda Pública / Patrimonio Generado Neto de :2023	0	668,031,428	83,394,210	0	769,425,638
Resultados del Ejercicio (Ahorro/Desahorro)	0	0	83,394,210	0	83,394,210
Resultados de Ejercicios Anteriores	0	767,891,315	0	0	767,891,315
Revalúos	0	0	0	0	0
Reservas	0	0	0	0	0
Rectificaciones de Resultados de Ejercicios Anteriores	0	(81,859,887-)	0	0	(81,859,887-)
Exceso o insuficiencia en la Actualización de la Hacienda Pública / Patrimonio Neto de :2023	0	0	0	0	0
Resultado por Posición Monetaria	0	0	0	0	0
Resultado por Tenencia de Activos no Monetarios	0	0	0	0	0
Hacienda Pública/ Patrimonio Neto Final de:2023	1,011,509,248	668,031,428	83,394,210	0	1,780,934,886
Cambios en la Hacienda Pública/ Patrimonio Contribuido Neto de :2024	(34,918,403-)	0	0	0	(34,918,403-)
Aportaciones	(34,918,403-)	0	0	0	(34,918,403-)
Donaciones de Capital	0	0	0	0	0
Actualización de la Hacienda Pública/ Patrimonio	0	0	0	0	0
Variaciones de la Hacienda Pública/ Patrimonio Generado Neto de :2024	0	14,721,812	75,927,478	0	90,649,290
Resultados del Ejercicio (Ahorro/Desahorro)	0	0	159,321,688	0	159,321,688
Resultados de Ejercicios Anteriores	0	14,721,812	(83,394,210-)	0	(68,672,398-)
Revalúos	0	0	0	0	0
Reservas	0	0	0	0	0
Rectificaciones de Resultados de Ejercicios Anteriores	0	0	0	0	0
Cambios en el Exceso o insuficiencia en la Actualización de la Hacienda Pública / Patrimonio Neto de :2024	0	0	0	0	0
Resultado por Posición Monetaria	0	0	0	0	0
Resultado por Tenencia de Activos no Monetarios	0	0	0	0	0
Hacienda Pública / Patrimonio Neto Final de :	976,590,845	700,753,240	159,321,688	0	1,836,665,773

Bajo protesta de decir verdad declaramos que los Estados Financieros y sus Notas son razonablemente correctos y responsabilidad del emisor.

IV NOTAS AL ESTADO DE FLUJO DE EFECTIVO

Efectivo y equivalentes

1. El análisis de los saldos inicial y final que figuran en la última parte del Estado de Flujo de Efectivo en la Cuenta de efectivo y equivalentes es como sigue:

CONCEPTO	jun-24	dic-23	DIFERENCIA
Efectivo en Bancos-Tesorería	685,779,662	527,746,378	158,033,284
Efectivo y/o Equivalente de Efectivo a recibir	134,922,302	2,637,880	132,284,422
Total de Efectivo y Equivalentes	820,701,964	530,384,258	290,317,706

2. Del efectivo y equivalente existe un incremento de **\$ 290,317,706** derivado de la aplicación de los recursos pendientes de pago por el FONE.

3. Conciliación de los Flujos de Efectivos Netos de las actividades de operación y los saldos de resultado del ejercicio.

	jun-24	dic-23
Ahorro/Desahorro antes de rubros Extraordinarios	\$0	\$0
Movimientos de partidas (o rubros) que no afectan al efectivo.	0	0
Depreciación	\$397,123,729	\$10,606,455
Amortización	\$0	\$0
Incrementos en las Provisiones	\$0	\$0
Incremento en inversiones producido por revaluación	\$0	\$0
Ganancia/pérdida en venta de propiedad, planta y equipo	\$0	\$0
Incremento en cuentas por cobrar	\$32,143,335	\$0

En el Estado de flujo de Efectivo el concepto de Depreciaciones dice Otras aplicaciones de operación mientras que en la balanza de comprobación el concepto es otros gastos y pérdidas extraordinarias presentando un saldo de \$397,123,729.

V) CONCILIACIÓN ENTRE LOS INGRESOS PRESUPUESTARIOS Y CONTABLES, ASÍ COMO ENTRE LOS EGRESOS PRESUPUESTARIOS Y LOS GASTOS CONTABLES

Instituto de la Educación Básica del Estado de Morelos Conciliación entre los Ingresos Presupuestarios y Contables Correspondiente del 1ro de enero al 30 de junio del 2024 (Cifras en Pesos)			
1.- Ingresos Presupuestarios			\$5,528,004,300
2.- Más ingresos contables no presupuestarios			\$ 667,672
	Ingresos Financieros	\$ 667,672	
	Incremento por variación de Inventarios	\$ -	
	Disminución del exceso de estimaciones por pérdida o deterioro u obsolescencia	\$ -	
	Disminución del exceso de provisiones	\$ -	
	Otros ingresos y beneficios varios	-	
	Otros ingresos contables no presupuestarios	\$	
3.- Menos ingresos presupuestarios no contables			\$ 649,693
	Productos de capital	\$ -	
	Aprovechamientos de capital	\$ -	
	Ingresos derivados de financiamientos	\$ -	
	Otros ingresos presupuestarios no contables	\$ 649,693 -	
4.- Ingresos Contables (4=1+2-3)			\$5,528,022,279

Instituto de la Educación Básica del Estado de Morelos
Conciliación entre los Egresos Presupuestarios y los Gastos Contables
Correspondiente del 1ro. De enero al 30 de junio 2024

(Cifras en Pesos)

1.- Total de Egresos (Presupuestarios)		\$ 5,367,737,034
2.- Menos Egresos Presupuestarios no Contables		\$ 4,342,857
Mobiliario y Equipo de administración		
Mobiliario y Equipo Educativo y Recreativo		
Equipo e instrumental médico y de laboratorio		
Vehículos y equipo de transporte		
Maquinaria, otros equipos y herramientas		
Bienes inmuebles		
Activos intangibles		
Obra pública en bienes propios		
Inversiones en fideicomisos, mandatos y otros análogos		
Provisiones para contingencias y otras erogaciones especiales		
Adeudos de ejercicios fiscales anteriores (ADEFAS)		
Otros Egresos presupuestales No contables	\$ 4,342,857	
3.- Más gastos contables no presupuestales		\$ 5,306,414
Estimaciones, depreciaciones, deterioros, obsolescencia y amortizaciones	\$ 5,306,414	
Provisiones	\$ -	
Aumento por insuficiencia de estimaciones por pérdida o deterioro u obsolescencia	\$ -	
Aumento por insuficiencia de provisiones	\$ -	
Otros Gastos	\$ -	
Otros gastos contables no presupuestales	\$ -	
4.- Total de gasto contable (4=1-2+3)		\$5,368,700,591

c) NOTAS DE CUENTAS DE ORDEN PRESUPUESTARIAS.

BIENES RECIBIDOS EN COMODATO: Se tiene registrados vehículos recibidos en comodato por la cantidad de \$131,520

BIENES OTORGADOS EN COMODATO: Se tiene registrados vehículos otorgados en comodato por la cantidad de \$444,000

BIENES INMUEBLES EN POSESIÓN: El Instituto se encuentra en posesión de bienes inmuebles (Terrenos y edificios) con plano catastral perteneciente al Gobierno del Estado de Morelos, los cuales se encuentran en proceso de escrituración en el área jurídica por la cantidad de **\$514,827,974.**

INGRESOS PROPIOS DE ESCUELAS: Se tienen depositados en cuentas bancarias y registrados en cuentas de orden, recursos captados por la cantidad de **\$8,162,161** los cuales se autorizarán ejercer de acuerdo a las necesidades de cada escuela.

SALDO DE CUENTAS PRESUPUESTARIAS

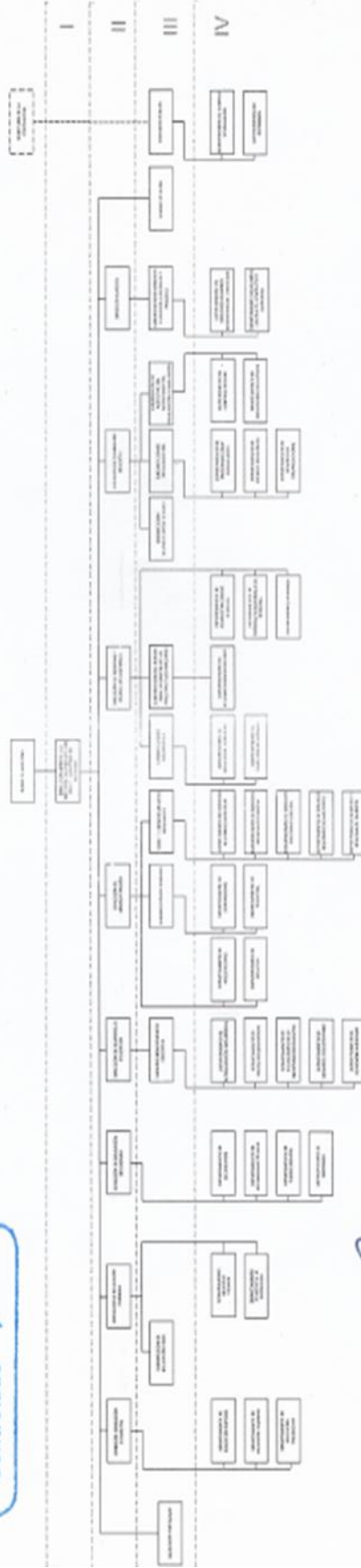
8	CUENTAS DE ORDEN PRESUPUESTARIAS		
8.1	LEY DE INGRESOS		
8.1.1	LEY DE INGRESOS ESTIMADA		10,732,524,233
8.1.1.1	Ley de Ingresos Estimada	10,732,524,233	
8.1.2	LEY DE INGRESOS POR EJECUTAR		5,148,826,280
8.1.2.1	Ley de Ingresos por Ejecutar	5,148,826,280	
8.1.3	MODIFICACIONES A LA LEY DE INGRESOS ESTIMADA		55,693,657
8.1.3.1	Modificaciones a la Ley de Ingresos Estimada	55,693,657	
8.1.4	LEY DE INGRESOS DEVENGADA		32,143,335
8.1.4.1	Ley de Ingresos Devengada	32,143,335	
8.1.5	LEY DE INGRESOS RECAUDADA		5,495,860,961
8.1.5.1	Ley de Ingresos Recaudada	5,495,860,961	
8.2	PRESUPUESTO DE EGRESOS	0	0
8.2.1	PRESUPUESTO DE EGRESOS APROBADO		10,732,524,233
8.2.1.1	Presupuesto de Egresos Aprobado	10,732,524,233	
8.2.2	PRESUPUESTO DE EGRESOS POR EJERCER		5,431,948,700
8.2.2.1	Presupuesto de Egresos por Ejercer	5,431,948,700	
8.2.3	MODIFICACIONES AL PRESUPUESTO DE EGRESOS APROBADO		98,256,279
8.2.3.1	MODIFICACIONES AL PRESUPUESTO DE EGRESOS APROBADO	98,256,279	
8.2.4	PRESUPUESTO DE EGRESOS COMPROMETIDO		31,094,779
8.2.4.1	Presupuesto de Egresos Comprometido	31,094,779	
8.2.5	PRESUPUESTO DE EGRESOS DEVENGADO		0
8.2.5.1	PRESUPUESTO DE EGRESOS DEVENGADO	0	
8.2.6	PRESUPUESTO DE EGRESOS EJERCIDO		201,938,555
8.2.6.1	Presupuesto de Egresos Ejercido	201,938,555	
8.2.7	PRESUPUESTO DE EGRESOS PAGADO		5,165,798,479
8.2.7.1	Presupuesto de Egresos Pagado	5,165,798,479	

ANEXO



SECRETARÍA DE EDUCACIÓN ESTRUCTURA ORGÁNICA DEL IEBEM

PUESTOS	NÚMERO
DIRECCIÓN GENERAL	1
DIRECCIONES DE ÁREA	8
SUBDIRECCIONES	13
DEPARTAMENTOS	38
TOTAL	60



[Signature]
 Director General del Instituto de la Educación Básica del Estado de Morelos
 14 de noviembre de 2019

[Signature]
 Francisco José Rodríguez Lara
 Subdirector de las Cajas Escolares
 14 de noviembre de 2019

[Signature]
 Valisio
 María Antonieta Vera Ramírez
 Directora General de Desarrollo Organizacional
 14 de noviembre de 2019



Segundo Informe de Cuenta Pública
INSTITUTO DE LA EDUCACIÓN BÁSICA DEL ESTADO DE MORELOS
Conciliación entre los Ingresos Presupuestarios y Contables
Del 1 de enero al 30 de junio de 2024
(Cifras en Pesos)

Concepto	2024
1. Total de Ingresos Presupuestarios	5,528,004,300
2. Más Ingresos Contables No Presupuestarios	667,672
2.1 Ingresos Financieros	667,672
2.2 Incremento por Variación de Inventarios	-
2.3 Disminución del Exceso de Estimaciones por Pérdida o Deterioro u Obsolescencia	-
2.4 Disminución del Exceso de Provisiones	-
2.5 Otros Ingresos y Beneficios Varios	-
2.6 Otros Ingresos Contables No Presupuestarios	-
3. Menos Ingresos Presupuestarios No Contables	649,693
3.1 Aprovechamientos Patrimoniales	-
3.2 Ingresos Derivados de Financiamientos	-
3.3 Otros Ingresos Presupuestarios No Contables	649,693
4. Total de Ingresos Contables	5,528,022,279

Segundo Informe de Cuenta Pública
INSTITUTO DE LA EDUCACIÓN BÁSICA DEL ESTADO DE MORELOS
Conciliación entre los Egresos Presupuestarios y los Gastos Contables
Del 1 de enero al 30 de junio de 2024
(Cifras en Pesos)

Concepto	2024
1. Total de Egresos Presupuestarios	5,367,737,034
2. Menos Egresos Presupuestarios No Contables	4,342,857
2.1 Materias Primas y Materiales de Producción y Comercialización	-
2.2 Materiales y Suministros	-
2.3 Mobiliario y Equipo de Administración	-
2.4 Mobiliario y Equipo Educativo y Recreativo	-
2.5 Equipo e Instrumental Médico y de Laboratorio	-
2.6 Vehículos y Equipo de Transporte	-
2.7 Equipo de Defensa y Seguridad	-
2.8 Maquinaria, Otros Equipos y Herramientas	-
2.9 Activos Biológicos	-
2.10 Bienes Inmuebles	-
2.11 Activos Intangibles	-
2.12 Obra Pública en Bienes de Dominio Público	-
2.13 Obra Pública en Bienes Propios	-
2.14 Acciones y Participaciones de Capital	-
2.15 Compra de Títulos y Valores	-
2.16 Concesión de Préstamos	-
2.17 Inversiones en Fideicomisos, Mandatos y Otros Análogos	-
2.18 Provisiones para Contingencias y Otras Erogaciones Especiales	-
2.19 Amortización de la Deuda Pública	-
2.20 Adeudos de Ejercicios Fiscales Anteriores (ADEFAS)	-
2.21 Otros Egresos Presupuestarios No Contables	4,342,857
3. Más Gastos Contables No Presupuestarios	5,306,414
3.1 Estimaciones, Depreciaciones, Deterioros, Obsolescencia y Amortizaciones	5,306,414
3.2 Provisiones	-
3.3 Disminución de Inventarios	-
3.4 Otros Gastos	-
3.5 Inversión Pública no Capitalizable	-
3.6 Materiales y Suministros (consumos)	-
3.7 Otros Gastos Contables No Presupuestarios	-
4. Total de Gastos Contables	5,368,700,591

**INSTITUTO DE LA
EDUCACIÓN BÁSICA DEL
ESTADO DE MORELOS**

Información Presupuestaria

SEGUNDO INFORME DE CUENTA PÚBLICA
INSTITUTO DE LA EDUCACIÓN BÁSICA DEL ESTADO DE
MORELOS
ENERO - JUNIO

2024

Concepto	Estimado / Aprobado	Devengado	Recaudado / Pagado
A. Ingresos Totales (A = A1 + A2 + A3)	10,732,524,233	5,528,004,300	5,495,860,965
A1. Ingresos de Libre Disposición	-	8,471,670	8,471,670
A2. Transferencias Federales Etiquetadas	10,732,524,233	5,519,532,630	5,487,389,295
A3. Financiamiento Neto	-	-	-
B. Egresos Presupuestarios (B = B1 + B2)	10,732,524,233	5,367,737,034	5,361,040,442
B1. Gasto No Etiquetado (sin incluir Amortización de la Deuda Pública)	-	-	-
B2. Gasto Etiquetado (sin incluir Amortización de la Deuda Pública)	10,732,524,233	5,367,737,034	5,361,040,442
C. Remanentes del Ejercicio Anterior (C = C1 + C2)	-	-	-
C1. Remanentes de Ingresos de Libre Disposición aplicados en el periodo	-	-	-
C2. Remanentes de Transferencias Federales Etiquetadas aplicados en el periodo	-	-	-
I. Balance Presupuestario (I = A - B + C)	-	160,267,266	134,820,523
II. Balance Presupuestario sin Financiamiento Neto (II = I - A3)	-	160,267,266	134,820,523
III. Balance Presupuestario sin Financiamiento Neto y sin Remanentes del Ejercicio Anterior (III = II - C)	-	160,267,266	134,820,523

Concepto	Aprobado	Devengado	Pagado
E. Intereses, Comisiones y Gastos de la Deuda (E = E1 + E2)	-	-	-
E1. Intereses, Comisiones y Gastos de la Deuda con Gasto No Etiquetado	-	-	-
E2. Intereses, Comisiones y Gastos de la Deuda con Gasto Etiquetado	-	-	-
IV. Balance Primario (IV = III + E)	-	160,267,266	134,820,523

Concepto	Estimado / Aprobado	Devengado	Recaudado / Pagado
F. Financiamiento (F = F1 + F2)	-	-	-
F1. Financiamiento con Fuente de Pago de Ingresos de Libre Disposición	-	-	-
F2. Financiamiento con Fuente de Pago de Transferencias Federales Etiquetadas	-	-	-
G. Amortización de la Deuda (G = G1 + G2)	-	-	-
G1. Amortización de la Deuda Pública con Gasto No Etiquetado	-	-	-
G2. Amortización de la Deuda Pública con Gasto Etiquetado	-	-	-
A3. Financiamiento Neto (A3 = F - G)	-	-	-

Concepto	Estimado / Aprobado	Devengado	Recaudado / Pagado
A1. Ingresos de Libre Disposición	-	8,471,670	8,471,670
A3.1 Financiamiento Neto con Fuente de Pago de Ingresos de Libre Disposición (A3.1 = F1 - G1)	-	-	-
F1. Financiamiento con Fuente de Pago de Ingresos de Libre Disposición	-	-	-
G1. Amortización de la Deuda Pública con Gasto No Etiquetado	-	-	-
B1. Gasto No Etiquetado (sin incluir Amortización de la Deuda Pública)	-	-	-
C1. Remanentes de Ingresos de Libre Disposición aplicados en el periodo	-	-	-
V. Balance Presupuestario de Recursos Disponibles (V = A1 + A3.1 - B1 + C1)	-	8,471,670	8,471,670
VI. Balance Presupuestario de Recursos Disponibles sin Financiamiento Neto (VI = V - A3.1)	-	8,471,670	8,471,670

Concepto	Estimado / Aprobado	Devengado	Recaudado / Pagado
A2. Transferencias Federales Etiquetadas	10,732,524,233	5,519,532,630	5,487,389,295
A3.2 Financiamiento Neto con Fuente de Pago de Transferencias Federales Etiquetadas (A3.2 = F2 - G2)	-	-	-
F2. Financiamiento con Fuente de Pago de Transferencias Federales Etiquetadas	-	-	-
G2. Amortización de la Deuda Pública con Gasto Etiquetado	-	-	-
B2. Gasto Etiquetado (sin incluir Amortización de la Deuda Pública)	10,732,524,233	5,367,737,034	5,361,040,442
C2. Remanentes de Transferencias Federales Etiquetadas aplicados en el periodo	-	-	-
VII. Balance Presupuestario de Recursos Etiquetados (VII = A2 + A3.2 - B2 + C2)	-	151,795,596	126,348,853
VIII. Balance Presupuestario de Recursos Etiquetados sin Financiamiento Neto (VIII = VII - A3.2)	-	151,795,596	126,348,853

Rubro de Ingresos	Ingreso					Diferencia (6 = 5 - 1)
	Estimado	Ampliaciones y Reducciones	Modificado	Devengado	Recaudado	
	(1)	(2)	(3 = 1 + 2)	(4)	(5)	
Impuestos	-	-	-	-	-	-
Cuotas y Aportaciones de Seguridad Social	-	-	-	-	-	-
Contribuciones de Mejoras	-	-	-	-	-	-
Derechos	-	8,471,670	8,471,670	8,471,670	8,471,670	8,471,670
Productos	-	-	-	-	-	-
Aprovechamientos	-	-	-	-	-	-
Ingresos por Venta de Bienes, Prestación de Servicios y Otros Ingresos	-	-	-	-	-	-
Participaciones, Aportaciones, Convenios, Incentivos Derivados de la Colaboración Fiscal y Fondos Distintos de Aportaciones	10,732,524,233	68,530,376	10,801,054,609	5,519,532,630	5,487,389,295	(5,245,134,938)
Transferencias, Asignaciones, Subsidios y Subvenciones, y Pensiones y Jubilaciones	-	-	-	-	-	-
Ingresos Derivados de Financiamientos	-	-	-	-	-	-
Total	10,732,524,233	77,002,046	10,809,526,279	5,528,004,300	5,495,860,965	(5,236,663,268)
Ingresos excedentes						

Estado Analítico de Ingresos Por Fuente de Financiamiento	Ingreso					Diferencia (6 = 5 - 1)
	Estimado	Ampliaciones y Reducciones	Modificado	Devengado	Recaudado	
	(1)	(2)	(3 = 1 + 2)	(4)	(5)	
Ingresos del Poder Ejecutivo Federal o Estatal y de los Municipios	-	-	-	-	-	-
Impuestos	-	-	-	-	-	-
Cuotas y Aportaciones de Seguridad Social	-	-	-	-	-	-
Contribuciones de Mejoras	-	-	-	-	-	-
Derechos	-	-	-	-	-	-
Productos ¹	-	-	-	-	-	-
Aprovechamientos ²	-	-	-	-	-	-
Participaciones, Aportaciones, Convenios, Incentivos Derivados de la Colaboración Fiscal y Fondos Distintos de Aportaciones	-	-	-	-	-	-
Transferencias, Asignaciones, Subsidios y Subvenciones, y Pensiones y Jubilaciones	-	-	-	-	-	-
Ingresos de los Entes Públicos de los Poderes Legislativo y Judicial, de los Órganos Autónomos y del Sector Paraestatal o Paramunicipal, así como de las Empresas Productivas del Estado	-	-	-	-	-	-
Cuotas y Aportaciones de Seguridad Social	-	-	-	-	-	-
Productos ¹	-	-	-	-	-	-
Ingresos por Venta de Bienes, Prestación de Servicios y Otros Ingresos ³	-	-	-	-	-	-
Transferencias, Asignaciones, Subsidios y Subvenciones, y Pensiones y Jubilaciones	-	-	-	-	-	-
Ingresos Derivados de Financiamientos	-	-	-	-	-	-
Ingresos Derivados de Financiamientos	-	-	-	-	-	-
Total	-	-	-	-	-	-
Ingresos excedentes						

¹ Incluye intereses que generan las cuentas bancarias de los entes públicos en productos.

² Incluye donativos en efectivo del Poder Ejecutivo, entre otros aprovechamientos.

³ Se refiere a los ingresos propios obtenidos por los Poderes Legislativo y Judicial, los Órganos Autónomos y las entidades de la administración pública paraestatal y paramunicipal, por sus actividades diversas no inherentes a su operación que generan recursos y que no sean ingresos por venta de bienes o prestación de servicios, tales como donativos en efectivo, entre otros.

Concepto	Ingreso					Diferencia
	Estimado	Ampliaciones/ (Reducciones)	Modificado	Devengado	Recaudado	
Ingresos de Libre Disposición						
<i>Impuestos</i>	-	-	-	-	-	-
<i>Cuotas y Aportaciones de Seguridad Social</i>	-	-	-	-	-	-
<i>Contribuciones de Mejoras</i>	-	-	-	-	-	-
<i>Derechos</i>	-	8,471,670	8,471,670	8,471,670	8,471,670	8,471,670
<i>Productos</i>	-	-	-	-	-	-
<i>Aprovechamientos</i>	-	-	-	-	-	-
<i>Ingresos por Venta de Bienes y Prestación de Servicios</i>	-	-	-	-	-	-
<i>Participaciones</i>	-	-	-	-	-	-
Fondo General de Participaciones	-	-	-	-	-	-
Fondo de Fomento Municipal	-	-	-	-	-	-
Fondo de Fiscalización y Recaudación	-	-	-	-	-	-
Fondo de Compensación	-	-	-	-	-	-
Fondo de Extracción de Hidrocarburos	-	-	-	-	-	-
Impuesto Especial Sobre Producción y Servicios	-	-	-	-	-	-
0.136% de la Recaudación Federal Participable	-	-	-	-	-	-
3.17% Sobre Extracción de Petróleo	-	-	-	-	-	-
Gasolinas y Diésel	-	-	-	-	-	-
Fondo del Impuesto Sobre la Renta	-	-	-	-	-	-
Fondo de Estabilización de los Ingresos de las Ent. Fed.	-	-	-	-	-	-
<i>Incentivos Derivados de la Colaboración Fiscal</i>	-	-	-	-	-	-
Tenencia o Uso de Vehículos	-	-	-	-	-	-
Fondo de Compensación ISAN	-	-	-	-	-	-
Impuesto Sobre Automóviles Nuevos	-	-	-	-	-	-
Fondo de Compensación de Repecos-Intermedios	-	-	-	-	-	-
Otros Incentivos Económicos	-	-	-	-	-	-
<i>Transferencias y Asignaciones</i>	-	-	-	-	-	-
<i>Convenios</i>	-	-	-	-	-	-
Otros Convenios y Subsidios	-	-	-	-	-	-
<i>Otros Ingresos de Libre Disposición</i>	-	-	-	-	-	-
Participaciones en Ingresos Locales	-	-	-	-	-	-
Otros Ingresos de Libre Disposición	-	-	-	-	-	-
Total de Ingresos de Libre Disposición	-	8,471,670	8,471,670	8,471,670	8,471,670	8,471,670
Ingresos Excedentes de Ingresos de Libre Disposición						
Transferencias Federales Etiquetadas						
<i>Aportaciones</i>	10,732,524,233	68,530,376	10,801,054,609	5,519,532,630	5,487,389,295	(5,245,134,938)
Fondo de Aport. para la Nómina Educativa y Gto. Op.	10,732,524,233	68,530,376	10,801,054,609	5,519,532,630	5,487,389,295	(5,245,134,938)
Fondo de Aportaciones para los Servicios de Salud	-	-	-	-	-	-
Fondo de Aportaciones para la Infraestructura Social	-	-	-	-	-	-
Fondo de Aport. para el Fortalecimiento de los Municipios y de las Demarcaciones Territoriales del Distrito Federal	-	-	-	-	-	-
Fondo de Aportaciones Múltiples	-	-	-	-	-	-
Fondo de Aport. para la Educación Tec. y de Adultos	-	-	-	-	-	-
Fondo de Aportaciones para la Seguridad Pública de los Estados y del Distrito Federal	-	-	-	-	-	-
Fondo de Aportaciones para el Fortalecimiento de las Entidades Federativas	-	-	-	-	-	-
<i>Convenios</i>	-	-	-	-	-	-
Convenios de Protección Social en Salud	-	-	-	-	-	-
Convenios de Descentralización	-	-	-	-	-	-
Convenios de Reasignación	-	-	-	-	-	-
Otros Convenios y Subsidios	-	-	-	-	-	-
<i>Fondos Distintos de Aportaciones</i>	-	-	-	-	-	-
Fondo para Entidades Federativas y Municipios Productores de Hidrocarburos	-	-	-	-	-	-
Fondo Minero	-	-	-	-	-	-
<i>Transferencias, Asignaciones, Subsidios y Subvenciones, y Pensiones y Jubilaciones</i>	-	-	-	-	-	-
<i>Otras Transferencias Federales Etiquetadas</i>	-	-	-	-	-	-
Total de Transferencias Federales Etiquetadas	10,732,524,233	68,530,376	10,801,054,609	5,519,532,630	5,487,389,295	(5,245,134,938)
Ingresos Derivados de Financiamientos						
<i>Ingresos Derivados de Financiamientos</i>	-	-	-	-	-	-
Total de Ingresos	10,732,524,233	77,002,046	10,809,526,279	5,528,004,300	5,495,860,965	(5,236,663,268)
Datos Informativos						
1. Ingresos Derivados de Financiamientos con Fuente de Pago de Ingresos de Libre Disposición	-	-	-	-	-	-
2. Ingresos Derivados de Financiamientos con Fuente de Pago de Transferencias Federales Etiquetadas	-	-	-	-	-	-
3. Ingresos Derivados de Financiamientos	-	-	-	-	-	-

Concepto	Egresos					Subejercicio
	Aprobado	Ampliaciones/ (Reducciones)	Modificado	Devengado	Pagado	
	1	2	3 = (1 + 2)	4	5	
Servicios Personales	10,335,438,683	17,128,170	10,352,566,853	5,221,231,108	5,215,733,638	5,131,335,745
Remuneraciones al Personal de Carácter Permanente	5,608,018,463	(604,589,389)	5,003,429,074	2,191,438,666	2,191,438,666	2,811,990,408
Remuneraciones al Personal de Carácter Transitorio	1,114,722	4,521,242	5,635,964	4,517,149	4,517,149	1,118,815
Remuneraciones Adicionales y Especiales	1,445,551,983	42,100,284	1,487,652,267	809,952,371	809,952,371	677,699,896
Seguridad Social	856,947,060	(44,062,255)	812,884,805	314,878,740	314,878,740	498,006,065
Otras Prestaciones Sociales y Económicas	2,409,672,443	560,855,273	2,970,527,716	1,838,039,254	1,832,541,784	1,132,488,462
Previsiones	2,242,770	6,480	2,249,250	6,480	6,480	2,242,770
Pago de Estímulos a Servidores Públicos	11,891,242	58,296,535	70,187,777	62,398,448	62,398,448	7,789,329
Materiales y Suministros	55,715,666	14,194,659	69,910,325	8,755,338	8,755,338	61,154,987
Materiales de Admón., Emisión de Doctos. y Artículos Oficiales	20,304,388	13,698,030	34,002,418	370,235	370,235	33,632,183
Alimentos y Utensilios	20,065,076	978,434	21,043,510	7,302,963	7,302,963	13,740,547
Materias Primas y Materiales de Producción y Comercialización	3,000	1,380	4,380	-	-	4,380
Materiales y Artículos de Construcción y de Reparación	1,984,254	(150,953)	1,833,301	2,171	2,171	1,831,130
Productos Químicos, Farmacéuticos y de Laboratorio	4,752,600	53,450	4,806,050	29,000	29,000	4,777,050
Combustibles, Lubricantes y Aditivos	2,829,659	61,948	2,891,607	1,003,359	1,003,359	1,888,248
Vestuario, Blancos, Prendas de Protección y Artículos Deportivos	3,833,164	(250,715)	3,582,449	45,000	45,000	3,537,449
Materiales y Suministros Para Seguridad	-	-	-	-	-	-
Herramientas, Refacciones y Accesorios Menores	1,943,525	(196,915)	1,746,610	2,610	2,610	1,744,000
Servicios Generales	231,355,309	10,346,305	241,701,614	56,012,111	54,887,989	185,689,503
Servicios Básicos	138,360,381	4,958,253	143,318,634	52,191,344	51,780,399	91,127,290
Servicios de Arrendamiento	2,340,290	60,057	2,400,347	218,496	218,496	2,181,851
Servicios Profesionales, Científicos, Técnicos y Otros Servicios	18,883,088	6,807,086	25,690,174	1,539,878	961,061	24,150,296
Servicios Financieros, Bancarios y Comerciales	2,929,330	709,615	3,638,945	568,755	474,267	3,070,190
Servicios de Instalación, Reparación, Mantto. y Conservación	10,382,328	3,015,285	13,397,613	273,256	251,796	13,124,357
Servicios de Comunicación Social y Publicidad	45,100	(24,100)	21,000	-	-	21,000
Servicios de Traslado y Viáticos	2,214,732	(193,869)	2,020,863	76,585	76,585	1,944,278
Servicios Oficiales	4,666,624	2,504,575	7,171,199	263,765	245,783	6,907,434
Otros Servicios Generales	51,533,436	(7,490,597)	44,042,839	880,032	879,602	43,162,807
Transferencias, Asignaciones, Subsidios y Otras Ayudas	98,495,575	33,553,563	132,049,138	81,738,477	81,663,477	50,310,661
Transferencias Internas y Asignaciones al Sector Público	-	-	-	-	-	-
Transferencias al Resto del Sector Público	-	-	-	-	-	-
Subsidios y Subvenciones	2,064,000	750,000	2,814,000	1,076,150	1,001,150	1,737,850
Ayudas Sociales	14,513,483	32,803,563	47,317,046	13,202,617	13,202,617	34,114,429
Pensiones y Jubilaciones	81,918,092	-	81,918,092	67,459,710	67,459,710	14,458,382
Transferencias a Fideicomisos, Mandatos y Otros Análogos	-	-	-	-	-	-
Transferencias a la Seguridad Social	-	-	-	-	-	-
Donativos	-	-	-	-	-	-
Transferencias al Exterior	-	-	-	-	-	-
Bienes Muebles, Inmuebles e Intangibles	11,519,000	1,779,349	13,298,349	-	-	13,298,349
Mobiliario y Equipo de Administración	11,519,000	1,748,749	13,267,749	-	-	13,267,749
Mobiliario y Equipo Educativo y Recreativo	-	-	-	-	-	-
Equipo e Instrumental Médico y de Laboratorio	-	10,600	10,600	-	-	10,600
Vehículos y Equipo de Transporte	-	-	-	-	-	-
Equipo de Defensa y Seguridad	-	-	-	-	-	-
Maquinaria, Otros Equipos y Herramientas	-	20,000	20,000	-	-	20,000
Activos Biológicos	-	-	-	-	-	-
Bienes Inmuebles	-	-	-	-	-	-
Activos Intangibles	-	-	-	-	-	-
Inversión Pública	-	-	-	-	-	-
Obra Pública en Bienes de Dominio Público	-	-	-	-	-	-
Obra Pública en Bienes Propios	-	-	-	-	-	-
Proyectos Productivos y Acciones de Fomento	-	-	-	-	-	-
Inversiones Financieras y Otras Provisiones	-	-	-	-	-	-
Inversiones Para el Fomento de Actividades Productivas	-	-	-	-	-	-
Acciones y Participaciones de Capital	-	-	-	-	-	-
Compra de Títulos y Valores	-	-	-	-	-	-
Concesión de Préstamos	-	-	-	-	-	-
Inversiones en Fideicomisos, Mandatos y Otros Análogos	-	-	-	-	-	-
Otras Inversiones Financieras	-	-	-	-	-	-
Provisiones para Contingencias y Otras Erogaciones Especiales	-	-	-	-	-	-
Participaciones y Aportaciones	-	-	-	-	-	-
Participaciones	-	-	-	-	-	-
Aportaciones	-	-	-	-	-	-
Convenios	-	-	-	-	-	-
Deuda Pública	-	-	-	-	-	-
Amortización de la Deuda Pública	-	-	-	-	-	-
Intereses de la Deuda Pública	-	-	-	-	-	-
Comisiones de la Deuda Pública	-	-	-	-	-	-
Gastos de la Deuda Pública	-	-	-	-	-	-
Costo por Coberturas	-	-	-	-	-	-
Apoyos Financieros	-	-	-	-	-	-
Adeudos de Ejercicios Fiscales Anteriores (Adefas)	-	-	-	-	-	-
Total del Gasto	10,732,524,233	77,002,046	10,809,526,279	5,367,737,034	5,361,040,442	5,441,789,245

Concepto	Egresos					Subejercicio
	Aprobado	Ampliaciones / (Reducciones)	Modificado	Devengado	Pagado	
Gasto No Etiquetado	-	8,471,670	8,471,670	-	-	8,471,670
Servicios Personales	-	-	-	-	-	-
Remuneraciones al Personal de Carácter Permanente	-	-	-	-	-	-
Remuneraciones al Personal de Carácter Transitorio	-	-	-	-	-	-
Remuneraciones Adicionales y Especiales	-	-	-	-	-	-
Seguridad Social	-	-	-	-	-	-
Otras Prestaciones Sociales y Económicas	-	-	-	-	-	-
Previsiones	-	-	-	-	-	-
Pago de Estímulos a Servidores Públicos	-	-	-	-	-	-
Materiales y Suministros	-	7,000,000	7,000,000	-	-	7,000,000
Materiales de Admón., Emisión de Doctos. y Art. Oficiales	-	7,000,000	7,000,000	-	-	7,000,000
Alimentos y Utensilios	-	-	-	-	-	-
Materias Primas y Materiales de Prod. y Comercialización	-	-	-	-	-	-
Materiales y Artículos de Construcción y de Reparación	-	-	-	-	-	-
Productos Químicos, Farmacéuticos y de Laboratorio	-	-	-	-	-	-
Combustibles, Lubricantes y Aditivos	-	-	-	-	-	-
Vestuario, Blancos, Prendas de Protección y Art. Deportivos	-	-	-	-	-	-
Materiales y Suministros Para Seguridad	-	-	-	-	-	-
Herramientas, Refacciones y Accesorios Menores	-	-	-	-	-	-
Servicios Generales	-	1,471,670	1,471,670	-	-	1,471,670
Servicios Básicos	-	1,471,670	1,471,670	-	-	1,471,670
Servicios de Arrendamiento	-	-	-	-	-	-
Servicios Profesionales, Científicos, Técnicos y Otros Serv.	-	-	-	-	-	-
Servicios Financieros, Bancarios y Comerciales	-	-	-	-	-	-
Servicios de Instalación, Reparación, Mantto. y Conservación	-	-	-	-	-	-
Servicios de Comunicación Social y Publicidad	-	-	-	-	-	-
Servicios de Traslado y Viáticos	-	-	-	-	-	-
Servicios Oficiales	-	-	-	-	-	-
Otros Servicios Generales	-	-	-	-	-	-
Transferencias, Asignaciones, Subsidios y Otras Ayudas	-	-	-	-	-	-
Transferencias Internas y Asignaciones al Sector Público	-	-	-	-	-	-
Transferencias al Resto del Sector Público	-	-	-	-	-	-
Subsidios y Subvenciones	-	-	-	-	-	-
Ayudas Sociales	-	-	-	-	-	-
Pensiones y Jubilaciones	-	-	-	-	-	-
Transferencias a Fideicomisos, Mandatos y Otros Análogos	-	-	-	-	-	-
Transferencias a la Seguridad Social	-	-	-	-	-	-
Donativos	-	-	-	-	-	-
Transferencias al Exterior	-	-	-	-	-	-
Bienes Muebles, Inmuebles e Intangibles	-	-	-	-	-	-
Mobiliario y Equipo de Administración	-	-	-	-	-	-
Mobiliario y Equipo Educativo y Recreativo	-	-	-	-	-	-
Equipo e Instrumental Médico y de Laboratorio	-	-	-	-	-	-
Vehículos y Equipo de Transporte	-	-	-	-	-	-
Equipo de Defensa y Seguridad	-	-	-	-	-	-
Maquinaria, Otros Equipos y Herramientas	-	-	-	-	-	-
Activos Biológicos	-	-	-	-	-	-
Bienes Inmuebles	-	-	-	-	-	-
Activos Intangibles	-	-	-	-	-	-
Inversión Pública	-	-	-	-	-	-
Obra Pública en Bienes de Dominio Público	-	-	-	-	-	-
Obra Pública en Bienes Propios	-	-	-	-	-	-
Proyectos Productivos y Acciones de Fomento	-	-	-	-	-	-
Inversiones Financieras y Otras Provisiones	-	-	-	-	-	-
Inversiones Para el Fomento de Actividades Productivas	-	-	-	-	-	-
Acciones y Participaciones de Capital	-	-	-	-	-	-
Compra de Títulos y Valores	-	-	-	-	-	-
Concesión de Préstamos	-	-	-	-	-	-
Inversiones en Fideicomisos, Mandatos y Otros Análogos	-	-	-	-	-	-
Fideicomiso de Desastres Naturales (Informativo)	-	-	-	-	-	-
Otras Inversiones Financieras	-	-	-	-	-	-
Provisiones para Contingencias y Otras Erogaciones Especiales	-	-	-	-	-	-
Participaciones y Aportaciones	-	-	-	-	-	-
Participaciones	-	-	-	-	-	-
Aportaciones	-	-	-	-	-	-
Convenios	-	-	-	-	-	-
Deuda Pública	-	-	-	-	-	-
Amortización de la Deuda Pública	-	-	-	-	-	-
Intereses de la Deuda Pública	-	-	-	-	-	-
Comisiones de la Deuda Pública	-	-	-	-	-	-
Gastos de la Deuda Pública	-	-	-	-	-	-
Costo por Coberturas	-	-	-	-	-	-
Apoyos Financieros	-	-	-	-	-	-
Adeudos de Ejercicios Fiscales Anteriores (Adefas)	-	-	-	-	-	-

Concepto	Egresos					Subejercicio
	Aprobado	Ampliaciones / (Reducciones)	Modificado	Devengado	Pagado	
Gasto Etiquetado	10,732,524,233	68,530,376	10,801,054,609	5,367,737,034	5,361,040,442	5,433,317,575
Servicios Personales	10,335,438,683	17,128,170	10,352,566,853	5,221,231,108	5,215,733,638	5,131,335,745
Remuneraciones al Personal de Carácter Permanente	5,608,018,463	(604,589,389)	5,003,429,074	2,191,438,666	2,191,438,666	2,811,990,408
Remuneraciones al Personal de Carácter Transitorio	1,114,722	4,521,242	5,635,964	4,517,149	4,517,149	1,118,815
Remuneraciones Adicionales y Especiales	1,445,551,983	42,100,284	1,487,652,267	809,952,371	809,952,371	677,699,896
Seguridad Social	856,947,060	(44,062,255)	812,884,805	314,878,740	314,878,740	498,006,065
Otras Prestaciones Sociales y Económicas	2,409,672,443	560,855,273	2,970,527,716	1,838,039,254	1,832,541,784	1,132,488,462
Previsiones	2,242,770	6,480	2,249,250	6,480	6,480	2,242,770
Pago de Estímulos a Servidores Públicos	11,891,242	58,296,535	70,187,777	62,398,448	62,398,448	7,789,329
Materiales y Suministros	55,715,666	7,194,659	62,910,325	8,755,338	8,755,338	54,154,987
Materiales de Admón., Emisión de Doctos. y Art. Oficiales	20,304,388	6,698,030	27,002,418	370,235	370,235	26,632,183
Alimentos y Utensilios	20,065,076	978,434	21,043,510	7,302,963	7,302,963	13,740,547
Materias Primas y Materiales de Prod. y Comercialización	3,000	1,380	4,380	-	-	4,380
Materiales y Artículos de Construcción y de Reparación	1,984,254	(150,953)	1,833,301	2,171	2,171	1,831,130
Productos Químicos, Farmacéuticos y de Laboratorio	4,752,600	53,450	4,806,050	29,000	29,000	4,777,050
Combustibles, Lubricantes y Aditivos	2,829,659	61,948	2,891,607	1,003,359	1,003,359	1,888,248
Vestuario, Blancos, Prendas de Protección y Art. Deportivos	3,833,164	(250,715)	3,582,449	45,000	45,000	3,537,449
Materiales y Suministros Para Seguridad	-	-	-	-	-	-
Herramientas, Refacciones y Accesorios Menores	1,943,525	(196,915)	1,746,610	2,610	2,610	1,744,000
Servicios Generales	231,355,309	8,874,635	240,229,944	56,012,111	54,887,989	184,217,833
Servicios Básicos	138,360,381	3,486,583	141,846,964	52,191,344	51,780,399	89,655,620
Servicios de Arrendamiento	2,340,290	60,057	2,400,347	218,496	218,496	2,181,851
Servicios Profesionales, Científicos, Técnicos y Otros Serv.	18,883,088	6,807,086	25,690,174	1,539,878	961,061	24,150,296
Servicios Financieros, Bancarios y Comerciales	2,929,330	709,615	3,638,945	568,755	474,267	3,070,190
Servicios de Instalación, Reparación, Mantto. y Conservación	10,382,328	3,015,285	13,397,613	273,256	251,796	13,124,357
Servicios de Comunicación Social y Publicidad	45,100	(24,100)	21,000	-	-	21,000
Servicios de Traslado y Viáticos	2,214,732	(193,869)	2,020,863	76,585	76,585	1,944,278
Servicios Oficiales	4,666,624	2,504,575	7,171,199	263,765	245,783	6,907,434
Otros Servicios Generales	51,533,436	(7,490,597)	44,042,839	880,032	879,602	43,162,807
Transferencias, Asignaciones, Subsidios y Otras Ayudas	98,495,575	33,553,563	132,049,138	81,738,477	81,663,477	50,310,661
Transferencias Internas y Asignaciones al Sector Público	-	-	-	-	-	-
Transferencias al Resto del Sector Público	-	-	-	-	-	-
Subsidios y Subvenciones	2,064,000	750,000	2,814,000	1,076,150	1,001,150	1,737,850
Ayudas Sociales	14,513,483	32,803,563	47,317,046	13,202,617	13,202,617	34,114,429
Pensiones y Jubilaciones	81,918,092	-	81,918,092	67,459,710	67,459,710	14,458,382
Transferencias a Fideicomisos, Mandatos y Otros Análogos	-	-	-	-	-	-
Transferencias a la Seguridad Social	-	-	-	-	-	-
Donativos	-	-	-	-	-	-
Transferencias al Exterior	-	-	-	-	-	-
Bienes Muebles, Inmuebles e Intangibles	11,519,000	1,779,349	13,298,349	-	-	13,298,349
Mobiliario y Equipo de Administración	11,519,000	1,748,749	13,267,749	-	-	13,267,749
Mobiliario y Equipo Educativo y Recreativo	-	-	-	-	-	-
Equipo e Instrumental Médico y de Laboratorio	-	10,600	10,600	-	-	10,600
Vehículos y Equipo de Transporte	-	-	-	-	-	-
Equipo de Defensa y Seguridad	-	-	-	-	-	-
Maquinaria, Otros Equipos y Herramientas	-	20,000	20,000	-	-	20,000
Activos Biológicos	-	-	-	-	-	-
Bienes Inmuebles	-	-	-	-	-	-
Activos Intangibles	-	-	-	-	-	-
Inversión Pública	-	-	-	-	-	-
Obra Pública en Bienes de Dominio Público	-	-	-	-	-	-
Obra Pública en Bienes Propios	-	-	-	-	-	-
Proyectos Productivos y Acciones de Fomento	-	-	-	-	-	-
Inversiones Financieras y Otras Provisiones	-	-	-	-	-	-
Inversiones Para el Fomento de Actividades Productivas	-	-	-	-	-	-
Acciones y Participaciones de Capital	-	-	-	-	-	-
Compra de Títulos y Valores	-	-	-	-	-	-
Concesión de Préstamos	-	-	-	-	-	-
Inversiones en Fideicomisos, Mandatos y Otros Análogos	-	-	-	-	-	-
Fideicomiso de Desastres Naturales (Informativo)	-	-	-	-	-	-
Otras Inversiones Financieras	-	-	-	-	-	-
Provisiones para Contingencias y Otras Erogaciones Especiales	-	-	-	-	-	-
Participaciones y Aportaciones	-	-	-	-	-	-
Participaciones	-	-	-	-	-	-
Aportaciones	-	-	-	-	-	-
Convenios	-	-	-	-	-	-
Deuda Pública	-	-	-	-	-	-
Amortización de la Deuda Pública	-	-	-	-	-	-
Intereses de la Deuda Pública	-	-	-	-	-	-
Comisiones de la Deuda Pública	-	-	-	-	-	-
Gastos de la Deuda Pública	-	-	-	-	-	-
Costo por Coberturas	-	-	-	-	-	-
Apoysos Financieros	-	-	-	-	-	-
Adeudos de Ejercicios Fiscales Anteriores (Adefas)	-	-	-	-	-	-
Total de Egresos	10,732,524,233	77,002,046	10,809,526,279	5,367,737,034	5,361,040,442	5,441,789,245

Concepto	Egresos					Subejercicio 6 = (3 - 4)
	Aprobado	Ampliaciones/ (Reducciones)	Modificado	Devengado	Pagado	
	1	2	3 = (1 + 2)	4	5	
Jefatura de la Oficina de la Gobernatura del Estado	-	-	-	-	-	-
Secretaría de Gobierno	-	-	-	-	-	-
Secretaría de Hacienda	-	-	-	-	-	-
Secretaría de Desarrollo Económico y del Trabajo	-	-	-	-	-	-
Secretaría de Desarrollo Agropecuario	-	-	-	-	-	-
Secretaría de Obras Públicas	-	-	-	-	-	-
Secretaría de Educación	-	-	-	-	-	-
Secretaría de Salud	-	-	-	-	-	-
Secretaría de Administración	-	-	-	-	-	-
Secretaría de la Contraloría	-	-	-	-	-	-
Secretaría de Turismo y Cultura	-	-	-	-	-	-
Secretaría de Desarrollo Social	-	-	-	-	-	-
Secretaría de Desarrollo Sustentable	-	-	-	-	-	-
Secretaría de Movilidad y Transporte	-	-	-	-	-	-
Comisión Estatal de Seguridad Pública	-	-	-	-	-	-
Consejería Jurídica	-	-	-	-	-	-
Gastos Institucionales	-	-	-	-	-	-
Total del Gasto	-	-	-	-	-	-

INSTITUTO DE LA EDUCACIÓN BÁSICA DEL ESTADO DE MORELOS
Estado Analítico del Ejercicio del Presupuesto de Egresos
Clasificación Administrativa
Del 1 de enero al 30 de junio de 2024

Concepto	Egresos					Subejercicio 6 = (3 - 4)
	Aprobado	Ampliaciones/ (Reducciones)	Modificado	Devengado	Pagado	
	1	2	3 = (1 + 2)	4	5	
Poder Ejecutivo	-	-	-	-	-	-
Poder Legislativo	-	-	-	-	-	-
Poder Judicial	-	-	-	-	-	-
Organismos Autónomos	-	-	-	-	-	-
Poder Ejecutivo de los Municipios	-	-	-	-	-	-
Total del Gasto	-	-	-	-	-	-

Sector Paraestatal del Gobierno del Estado de Morelos
Estado Analítico del Ejercicio del Presupuesto de Egresos
Clasificación Administrativa
Del 1 de enero al 30 de junio de 2024

Concepto	Egresos					Subejercicio 6 = (3 - 4)
	Aprobado	Ampliaciones/ (Reducciones)	Modificado	Devengado	Pagado	
	1	2	3 = (1 + 2)	4	5	
Entidades Paraestatales y Fideicomisos No Empresariales y No Financieros	10,732,524,233	77,002,046	10,809,526,279	5,367,737,034	5,361,040,442	5,441,789,245
Instituciones Públicas de la Seguridad Social	-	-	-	-	-	-
Entidades Paraestatales Empresariales No Financieras con Participación Estatal Mayoritaria	-	-	-	-	-	-
Fideicomisos Empresariales No Financieros con Participación Estatal Mayoritaria	-	-	-	-	-	-
Entidades Paraestatales Empresariales Financieras Monetarias con Participación Estatal Mayoritaria	-	-	-	-	-	-
Entidades Paraestatales Empresariales Financieras No Monetarias con Participación Estatal Mayoritaria	-	-	-	-	-	-
Fideicomisos Financieros Públicos con Participación Estatal Mayoritaria	-	-	-	-	-	-
Total del Gasto	10,732,524,233	77,002,046	10,809,526,279	5,367,737,034	5,361,040,442	5,441,789,245

Concepto	Egresos					Subejercicio
	Aprobado	Ampliaciones/ (Reducciones)	Modificado	Devengado	Pagado	
Gasto No Etiquetado	-	8,471,670	8,471,670	-	-	8,471,670
Jefatura de la Oficina de la Gubernatura del Estado	-	-	-	-	-	-
Secretaría de Gobierno	-	-	-	-	-	-
Secretaría de Hacienda	-	-	-	-	-	-
Secretaría de Desarrollo Económico y del Trabajo	-	-	-	-	-	-
Secretaría de Desarrollo Agropecuario	-	-	-	-	-	-
Secretaría de Obras Públicas	-	-	-	-	-	-
Secretaría de Educación	-	-	-	-	-	-
Secretaría de Salud	-	-	-	-	-	-
Secretaría de Administración	-	-	-	-	-	-
Secretaría de la Contraloría	-	-	-	-	-	-
Secretaría de Turismo y Cultura	-	-	-	-	-	-
Secretaría de Desarrollo Social	-	-	-	-	-	-
Secretaría de Desarrollo Sustentable	-	-	-	-	-	-
Secretaría de Movilidad y Transporte	-	-	-	-	-	-
Comisión Estatal de Seguridad Pública	-	-	-	-	-	-
Consejería Jurídica	-	-	-	-	-	-
Gastos Institucionales	-	-	-	-	-	-
Poder Legislativo	-	-	-	-	-	-
Poder Judicial	-	-	-	-	-	-
Organismos Autónomos	-	-	-	-	-	-
Entidades Paraestatales y Fideicomisos No Empresariales y No Financieros	-	8,471,670	8,471,670	-	-	8,471,670
Entidades Paraestatales Empresariales No Financieras con Participación Estatal Mayoritaria	-	-	-	-	-	-
Poder Ejecutivo de los Municipios	-	-	-	-	-	-
Gasto Etiquetado	10,732,524,233	68,530,376	10,801,054,609	5,367,737,034	5,361,040,442	5,433,317,575
Jefatura de la Oficina de la Gubernatura del Estado	-	-	-	-	-	-
Secretaría de Gobierno	-	-	-	-	-	-
Secretaría de Hacienda	-	-	-	-	-	-
Secretaría de Desarrollo Económico y del Trabajo	-	-	-	-	-	-
Secretaría de Desarrollo Agropecuario	-	-	-	-	-	-
Secretaría de Obras Públicas	-	-	-	-	-	-
Secretaría de Educación	-	-	-	-	-	-
Secretaría de Salud	-	-	-	-	-	-
Secretaría de Administración	-	-	-	-	-	-
Secretaría de la Contraloría	-	-	-	-	-	-
Secretaría de Turismo y Cultura	-	-	-	-	-	-
Secretaría de Desarrollo Social	-	-	-	-	-	-
Secretaría de Desarrollo Sustentable	-	-	-	-	-	-
Secretaría de Movilidad y Transporte	-	-	-	-	-	-
Comisión Estatal de Seguridad Pública	-	-	-	-	-	-
Consejería Jurídica	-	-	-	-	-	-
Gastos Institucionales	-	-	-	-	-	-
Poder Legislativo	-	-	-	-	-	-
Poder Judicial	-	-	-	-	-	-
Organismos Autónomos	-	-	-	-	-	-
Entidades Paraestatales y Fideicomisos No Empresariales y No Financieros	10,732,524,233	68,530,376	10,801,054,609	5,367,737,034	5,361,040,442	5,433,317,575
Entidades Paraestatales Empresariales No Financieras con Participación Estatal Mayoritaria	-	-	-	-	-	-
Poder Ejecutivo de los Municipios	-	-	-	-	-	-
Total de Egresos	10,732,524,233	77,002,046	10,809,526,279	5,367,737,034	5,361,040,442	5,441,789,245

Concepto	Egresos					Subejercicio
	Aprobado	Ampliaciones/ (Reducciones)	Modificado	Devengado	Pagado	
	1	2	3 = (1 + 2)	4	5	
Gobierno	-	-	-	-	-	-
Legislación	-	-	-	-	-	-
Justicia	-	-	-	-	-	-
Coordinación de la Política de Gobierno	-	-	-	-	-	-
Relaciones Exteriores	-	-	-	-	-	-
Asuntos Financieros y Hacendarios	-	-	-	-	-	-
Seguridad Nacional	-	-	-	-	-	-
Asuntos de Orden Público y de Seguridad Interior	-	-	-	-	-	-
Otros Servicios Generales	-	-	-	-	-	-
Desarrollo Social	10,732,524,233	77,002,046	10,809,526,279	5,367,737,034	5,361,040,442	5,441,789,245
Protección Ambiental	-	-	-	-	-	-
Vivienda y Servicios a la Comunidad	-	-	-	-	-	-
Salud	-	-	-	-	-	-
Recreación, Cultura y Otras Manifestaciones Sociales	-	-	-	-	-	-
Educación	10,732,524,233	77,002,046	10,809,526,279	5,367,737,034	5,361,040,442	5,441,789,245
Protección Social	-	-	-	-	-	-
Otros Asuntos Sociales	-	-	-	-	-	-
Desarrollo Económico	-	-	-	-	-	-
Asuntos Económicos, Comerciales y Laborales en General	-	-	-	-	-	-
Agropecuaria, Silvicultura, Pesca y Caza	-	-	-	-	-	-
Combustibles y Energía	-	-	-	-	-	-
Minería, Manufacturas y Construcción	-	-	-	-	-	-
Transporte	-	-	-	-	-	-
Comunicaciones	-	-	-	-	-	-
Turismo	-	-	-	-	-	-
Ciencia, Tecnología e Innovación	-	-	-	-	-	-
Otras Industrias y Otros Asuntos Económicos	-	-	-	-	-	-
Otras no Clasificadas en Funciones Anteriores	-	-	-	-	-	-
Transacciones de la Deuda Pública / Costo Financiero de la Deuda	-	-	-	-	-	-
Transferencias, Participaciones y Aportaciones entre Diferentes Niveles y Ordenes de Gobierno	-	-	-	-	-	-
Saneamiento del Sistema Financiero	-	-	-	-	-	-
Adeudos de Ejercicios Fiscales Anteriores	-	-	-	-	-	-
Total del Gasto	10,732,524,233	77,002,046	10,809,526,279	5,367,737,034	5,361,040,442	5,441,789,245

Concepto	Egresos					Subejercicio
	Aprobado	Ampliaciones/ (Reducciones)	Modificado	Devengado	Pagado	
Gasto No Etiquetado	-	8,471,670	8,471,670	-	-	8,471,670
<i>Gobierno</i>	-	-	-	-	-	-
Legislación	-	-	-	-	-	-
Justicia	-	-	-	-	-	-
Coordinación de la Política de Gobierno	-	-	-	-	-	-
Relaciones Exteriores	-	-	-	-	-	-
Asuntos Financieros y Hacendarios	-	-	-	-	-	-
Seguridad Nacional	-	-	-	-	-	-
Asuntos de Orden Público y de Seguridad Interior	-	-	-	-	-	-
Otros Servicios Generales	-	-	-	-	-	-
<i>Desarrollo Social</i>	-	8,471,670	8,471,670	-	-	8,471,670
Protección Ambiental	-	-	-	-	-	-
Vivienda y Servicios a la Comunidad	-	-	-	-	-	-
Salud	-	-	-	-	-	-
Recreación, Cultura y Otras Manifestaciones Sociales	-	-	-	-	-	-
Educación	-	8,471,670	8,471,670	-	-	8,471,670
Protección Social	-	-	-	-	-	-
Otros Asuntos Sociales	-	-	-	-	-	-
<i>Desarrollo Económico</i>	-	-	-	-	-	-
Asuntos Económicos, Comerciales y Laborales en Gral.	-	-	-	-	-	-
Agropecuaria, Silvicultura, Pesca y Caza	-	-	-	-	-	-
Combustibles y Energía	-	-	-	-	-	-
Minería, Manufacturas y Construcción	-	-	-	-	-	-
Transporte	-	-	-	-	-	-
Comunicaciones	-	-	-	-	-	-
Turismo	-	-	-	-	-	-
Ciencia, Tecnología e Innovación	-	-	-	-	-	-
Otras Industrias y Otros Asuntos Económicos	-	-	-	-	-	-
<i>Otras no Clasificadas en Funciones Anteriores</i>	-	-	-	-	-	-
Transacciones de la Deuda Pública / Costo Financiero de la Deuda	-	-	-	-	-	-
Transferencias, Participaciones y Aportaciones entre Diferentes Niveles y Ordenes de Gobierno	-	-	-	-	-	-
Saneamiento del Sistema Financiero	-	-	-	-	-	-
Adeudos de Ejercicios Fiscales Anteriores	-	-	-	-	-	-
Gasto Etiquetado	10,732,524,233	68,530,376	10,801,054,609	5,367,737,034	5,361,040,442	5,433,317,575
<i>Gobierno</i>	-	-	-	-	-	-
Legislación	-	-	-	-	-	-
Justicia	-	-	-	-	-	-
Coordinación de la Política de Gobierno	-	-	-	-	-	-
Relaciones Exteriores	-	-	-	-	-	-
Asuntos Financieros y Hacendarios	-	-	-	-	-	-
Seguridad Nacional	-	-	-	-	-	-
Asuntos de Orden Público y de Seguridad Interior	-	-	-	-	-	-
Otros Servicios Generales	-	-	-	-	-	-
<i>Desarrollo Social</i>	10,732,524,233	68,530,376	10,801,054,609	5,367,737,034	5,361,040,442	5,433,317,575
Protección Ambiental	-	-	-	-	-	-
Vivienda y Servicios a la Comunidad	-	-	-	-	-	-
Salud	-	-	-	-	-	-
Recreación, Cultura y Otras Manifestaciones Sociales	-	-	-	-	-	-
Educación	10,732,524,233	68,530,376	10,801,054,609	5,367,737,034	5,361,040,442	5,433,317,575
Protección Social	-	-	-	-	-	-
Otros Asuntos Sociales	-	-	-	-	-	-
<i>Desarrollo Económico</i>	-	-	-	-	-	-
Asuntos Económicos, Comerciales y Laborales en Gral.	-	-	-	-	-	-
Agropecuaria, Silvicultura, Pesca y Caza	-	-	-	-	-	-
Combustibles y Energía	-	-	-	-	-	-
Minería, Manufacturas y Construcción	-	-	-	-	-	-
Transporte	-	-	-	-	-	-
Comunicaciones	-	-	-	-	-	-
Turismo	-	-	-	-	-	-
Ciencia, Tecnología e Innovación	-	-	-	-	-	-
Otras Industrias y Otros Asuntos Económicos	-	-	-	-	-	-
<i>Otras no Clasificadas en Funciones Anteriores</i>	-	-	-	-	-	-
Transacciones de la Deuda Pública / Costo Financiero de la Deuda	-	-	-	-	-	-
Transferencias, Participaciones y Aportaciones entre Diferentes Niveles y Ordenes de Gobierno	-	-	-	-	-	-
Saneamiento del Sistema Financiero	-	-	-	-	-	-
Adeudos de Ejercicios Fiscales Anteriores	-	-	-	-	-	-
Total del Egresos	10,732,524,233	77,002,046	10,809,526,279	5,367,737,034	5,361,040,442	5,441,789,245

Concepto	Egresos					Subejercicio
	Aprobado	Ampliaciones/ (Reducciones)	Modificado	Devengado	Pagado	
Gasto No Etiquetado	-	-	-	-	-	-
<i>Personal Administrativo y de Servicio Público</i>	-	-	-	-	-	-
<i>Magisterio</i>	-	-	-	-	-	-
<i>Servicios de Salud</i>	-	-	-	-	-	-
Personal Administrativo	-	-	-	-	-	-
Personal Médico, Paramédico y afín	-	-	-	-	-	-
Seguridad Pública	-	-	-	-	-	-
<i>Gastos Asociados a la Implementación de Nuevas Leyes Fed. o Reformas a las Mismas</i>	-	-	-	-	-	-
Nombre del Programa o Ley 1	-	-	-	-	-	-
Nombre del Programa o Ley 2	-	-	-	-	-	-
<i>Sentencias Laborales Definitivas</i>	-	-	-	-	-	-
Gasto Etiquetado	10,335,438,685	17,128,170	10,352,566,855	5,221,231,109	5,215,733,639	5,131,335,746
<i>Personal Administrativo y de Servicio Público</i>	-	-	-	-	-	-
<i>Magisterio</i>	10,335,438,685	17,128,170	10,352,566,855	5,221,231,109	5,215,733,639	5,131,335,746
<i>Servicios de Salud</i>	-	-	-	-	-	-
Personal Administrativo	-	-	-	-	-	-
Personal Médico, Paramédico y afín	-	-	-	-	-	-
Seguridad Pública	-	-	-	-	-	-
<i>Gastos Asociados a la Implementación de Nuevas Leyes Fed. o Reformas a las Mismas</i>	-	-	-	-	-	-
Nombre del Programa o Ley 1	-	-	-	-	-	-
Nombre del Programa o Ley 2	-	-	-	-	-	-
<i>Sentencias Laborales Definitivas</i>	-	-	-	-	-	-
Total del Gasto en Servicios Personales	10,335,438,685	17,128,170	10,352,566,855	5,221,231,109	5,215,733,639	5,131,335,746

Concepto	Egresos					
	Aprobado	Ampliaciones/ (Reducciones)	Modificado	Devengado	Pagado	Subejercicio
	1	2	3 = (1 + 2)	4	5	6 = (3 - 4)
Gasto Corriente	10,721,005,233	75,222,697	10,796,227,930	5,367,737,034	5,361,040,442	5,428,490,896
Gasto de Capital	11,519,000	1,779,349	13,298,349	-	-	13,298,349
Amortización de la Deuda y Disminución de Pasivos	-	-	-	-	-	-
Pensiones y Jubilaciones	-	-	-	-	-	-
Participaciones	-	-	-	-	-	-
Total del Gasto	10,732,524,233	77,002,046	10,809,526,279	5,367,737,034	5,361,040,442	5,441,789,245



Identificación de Crédito o Instrumento	Contratación / Colocación A	Amortización B	Endeudamiento Neto C = A - B
Créditos Bancarios			
			-
			-
			-
			-
			-
			-
			-
			-
			-
			-
			-
NO APLICA			
Total Créditos Bancarios	-	-	-
Otros Instrumentos de Deuda			
			-
			-
			-
			-
			-
			-
			-
			-
Total Otros Instrumentos de Deuda	-	-	-
TOTAL	-	-	-

**Segundo Informe de Cuenta Pública
STITUTO DE LA EDUCACIÓN BÁSICA DEL ESTADO DE MORELOS
Intereses de la Deuda
Del 1 de enero al 30 de junio de 2024
(Cifras en Pesos)**

INSTITUTO DE LA
EDUCACIÓN BÁSICA DEL
ESTADO DE MORELOS



Identificación de Crédito o Instrumento	Devengado	Pagado
Créditos Bancarios		
	-	-
	-	-
	-	-
	-	-
	-	-
	-	-
	-	-
	-	-
	-	-
	-	-
	-	-
	-	-
	-	-
	-	-
	-	-
	-	-
	-	-
	-	-
	-	-
Total de Intereses de Créditos Bancarios	-	-
Otros Instrumentos de Deuda		
	-	-
	-	-
	-	-
	-	-
	-	-
	-	-
	-	-
	-	-
	-	-
	-	-
	-	-
	-	-
Total de Intereses de Otros Instrumentos de Deuda	-	-
TOTAL	-	-

NO APLICA

INSTITUTO DE LA EDUCACIÓN BÁSICA DEL ESTADO DE MORELOS
FLUJO DE FONDOS
Del 01 de Enero al 31 de junio de 2024

FLUJO DE FONDOS	
NOMBRE CUENTA	IMPORTE
Origen	5,528,022,279
Impuestos	-
Cuoatos y aportaciones de seguridad social	-
Contribuciones y mejoras	-
Derechos	8,471,670
Productos de tipo corriente	-
Aprovechamientos de tipo corriente	-
Ingresos por venta de bienes y servicios	-
Participaciones, Aportaciones, Convenios, Incentivos de la colaboracion fiscal y fondos distintos de aportaciones	5,518,882,937
Transferencias, Asignaciones, Subsidios y Subvenciones, y Pensiones y Jubilaciones	-
Otros origenes de Operación	667,672
Aplicación	5,368,700,591
Servicios Personales	5,221,231,109
Materiales y Suministros	4,412,481
Servicios Generales	56,012,110
Transferencias Internas y Asignaciones al sector público	-
Transferencias al resto del sector público	-
Subsidios y Subvenciones	1,076,150
Ayudas sociales	13,202,617
Pensiones y Jubilaciones	67,459,710
Transferencias a fideicomisos, mandtos y contratos análogos	-
Transferencias a la seguridad social	-
Donativos	-
Transferencias al Exterior	-
Participaciones	-
Aportaciones	-
Convenios	-
Otras aplicaciones de Operación	5,306,414
Flujos Netos de Fondos	159,321,688

**INSTITUTO DE LA
EDUCACIÓN BÁSICA DEL
ESTADO DE MORELOS**

Información Programática

SEGUNDO INFORME DE CUENTA PÚBLICA
INSTITUTO DE LA EDUCACIÓN BÁSICA DEL ESTADO DE
MORELOS
ENERO - JUNIO

2024

Segundo Informe de Cuenta Pública
INSTITUTO DE LA EDUCACIÓN BÁSICA DEL ESTADO DE MORELOS
 Gasto por Categoría Programática
 Del 1 de enero al 30 de junio de 2024
 (Cifras en Pesos)



INSTITUTO DE LA EDUCACIÓN BÁSICA DEL ESTADO DE MORELOS

Concepto	Egresos					Subejercicio
	Aprobado	Ampliaciones/ (Reducciones)	Modificado	Devengado	Pagado	
	1	2	3 = (1 + 2)	4	5	
Programas						
<i>Subsidios: Sector Social y Privado o Ent. Federativas y Municipios</i>						
Sujetos a Reglas de Operación	-	48,267,206	48,267,206	7,091,580	7,016,580	41,175,626
Otros Subsidios	-	48,267,206	48,267,206	7,091,580	7,016,580	41,175,626
Desempeño de las Funciones						
Prestación de Servicios Públicos	-	-	-	-	-	-
Provisión de Bienes Públicos	-	-	-	-	-	-
Planeación, Seguimiento y Evaluación de Políticas Públicas	-	-	-	-	-	-
Promoción y Fomento	-	-	-	-	-	-
Regulación y Supervisión	-	-	-	-	-	-
Funciones de las Fuerzas Armadas (Únicamente Gobierno Federal)	-	-	-	-	-	-
Específicos	-	-	-	-	-	-
Proyectos de Inversión	-	-	-	-	-	-
Administrativos y de Apoyo						
Apoyo al Proceso Presupuestario y para Mejorar la Eficiencia Institucional	-	-	-	-	-	-
Apoyo a la Función Pública y al Mejoramiento de la Gestión	-	-	-	-	-	-
Operaciones Ajenas	-	-	-	-	-	-
Compromisos						
Obligaciones de Cumplimiento de Resolución Jurisdiccional	-	-	-	-	-	-
Desastres Naturales	-	-	-	-	-	-
Obligaciones						
Pensiones y Jubilaciones	-	-	-	-	-	-
Aportaciones a la Seguridad Social	-	-	-	-	-	-
Aportaciones a Fondos de Estabilización	-	-	-	-	-	-
Aportaciones a Fondos de Inversión y Reestructura de Pensiones	-	-	-	-	-	-
Programas de Gasto Federalizado (Gobierno Federal)						
Gasto Federalizado	10,732,524,233	28,734,840	10,761,259,073	5,360,645,454	5,354,023,862	5,400,613,619
	10,732,524,233	28,734,840	10,761,259,073	5,360,645,454	5,354,023,862	5,400,613,619
Participaciones a Entidades Federativas y Municipios						
<i>Costo financiero, deuda o apoyos a deudores y ahorradores de la banca</i>	-	-	-	-	-	-
<i>Adeudos de ejercicios fiscales anteriores</i>	-	-	-	-	-	-
Total del Gasto	10,732,524,233	77,002,046	10,809,526,279	5,367,737,034	5,361,040,442	5,441,789,245

Segundo Informe de Cuenta Pública
INSTITUTO DE LA EDUCACIÓN BÁSICA DEL ESTADO DE MORELOS
 Indicadores de Postura Fiscal
 Del 1 de enero al 30 de junio de 2024
 (Cifras en Pesos)

**INSTITUTO DE LA
 EDUCACIÓN BÁSICA DEL
 ESTADO DE MORELOS**



Concepto	Estimado/Aprobado	Devengado	Recaudado/Pagado
I. Ingresos Presupuestarios	10,732,524,233	5,528,004,300	5,495,860,965
1. Ingresos del Gobierno de la Entidad Federativa	-	-	-
2. Ingresos del Sector Paraestatal	10,732,524,233	5,528,004,300	5,495,860,965
II. Egresos Presupuestarios	10,732,524,233	5,367,737,034	5,361,040,442
3. Egresos del Gobierno de la Entidad Federativa	-	-	-
4. Egresos del Sector Paraestatal	10,732,524,233	5,367,737,034	5,361,040,442
III. Balance Presupuestario (Superávit o Déficit) (III= I - II)	-	160,267,266	134,820,523

Concepto	Estimado/Aprobado	Devengado	Recaudado/Pagado
III. Balance presupuestario (Superávit o Déficit)	-	160,267,266	134,820,523
IV. Intereses, Comisiones y Gastos de la Deuda	-	-	-
V. Balance Primario (Superávit o Déficit) (V= III + IV)	-	160,267,266	134,820,523

Concepto	Estimado/Aprobado	Devengado	Recaudado/Pagado
A. Financiamiento	-	-	-
B. Amortización de la deuda	-	-	-
C. Financiamiento Neto	-	-	-

Ejercicio Fiscal 2024	
Trimestre:	Primero
Fecha:	16/04/2024

IX. Reportes de Metas de los Indicadores de los Programas Presupuestarios del Poder Ejecutivo con Matrices de Indicadores para Resultados

DATOS DEL PROGRAMA															
Programa presupuestario:	Objetivo:	Nombre:	Dependencia o Entidad:	Secretaría de Educación	Unidad (es) responsable (s):	Instituto de Educación Básica del Estado de Morelos									
ALINEACIÓN															
Programa derivado del PED 2019-2024															
Agenda 2030															
Eje estratégico:	Programa:	Objetivo:	Objetivo:	Objetivo:	Meta:	Ejes transversales:									
3.6 Garantizar una educación de equidad y calidad y promover oportunidades de aprendizaje que permitan el desarrollo armónico del individuo para integrarse a una sociedad competitiva.	Programa Estatal de Educación 2019 - 2024	1. Asegurar que todas las niñas, niños y adolescentes tengan acceso a servicios de educación inclusiva, con calidad y equidad en la primera infancia, preescolar, primaria y secundaria.	Objetivo: 4: Garantizar una educación inclusiva, equitativa y de calidad y promover oportunidades de aprendizaje durante toda la vida para todos	Objetivo: 4: Garantizar una educación inclusiva, equitativa y de calidad y promover oportunidades de aprendizaje durante toda la vida para todos	Meta:	4.1. Para 2030, velar por que todas las niñas y todos los niños terminen los ciclos de la enseñanza primaria y secundaria, que ha de ser gratuita, equitativa y de calidad y producir resultados escolares pertinentes y eficaces									
Actividad Institucional															
Finalidad:	Función:	Subfunción:	77. Educación básica de calidad												
RESULTADOS															
INDICADORES															
Nivel	Objetivos (Resumen Narrativo)	Nombre del indicador	Definición del indicador	Método de cálculo	Unidad de medida	Tipo-Dimensión-Sentido de medición-Frecuencia de medición	Línea base	Meta anual	Programación de metas trimestrales 2024	AVANCE ACUMULADO					
Fin	8. Contribuir a garantizar el acceso a la educación con equidad y calidad de los servicios educativos en los niveles básico, medio superior, superior y posgrado	Porcentaje de eficiencia terminal en educación secundaria	Mide la proporción de alumnas y alumnos que concluyen su educación secundaria	Número de alumnas y alumnos egresados del ciclo n/Total de alumnos de nuevo de ingreso del ciclo n-2	Porcentaje	Estratégico-Eficacia-Ascendente-Anual	2023	2024	1er. Trim.	2do. Trim.	3er. Trim.	4to. Trim.	Absoluto	Relativo	SEMAFORO (Verde: Cumplimiento del 100-80% Amarillo: Cumplimiento del 79-70% Rojo: Cumplimiento menor al 69% Naranja: Cumplimiento mayor al 130%)
							91.16	91.16	91.2%					91.2%	
Propósito	Los niños, niñas y adolescentes cuentan con educación básica inclusiva, equitativa y de calidad.	Porcentaje de cobertura en educación secundaria	Determina la proporción de adolescentes de 12 a 14 años cumplidos que cursan la educación secundaria	Número de alumnas y alumnos egresados del ciclo n/Total de alumnos de nuevo de ingreso del ciclo n-5	Porcentaje	Estratégico-Eficacia-Ascendente-Anual	95.98	95.98	96.0%					96%	Verde
							91.84	91.84	91.8%					91.8%	Verde
Propósito	Los niños, niñas y adolescentes cuentan con educación básica inclusiva, equitativa y de calidad.	Porcentaje de cobertura en educación primaria	Determina la proporción de las niñas y niños de 6 a 11 años cumplidos que cursan la educación primaria	Número de niñas y niños de 6 a 11 años que cursan la educación primaria/Total de niñas y niños de 6 a 11 años de edad*100	Porcentaje	Estratégico-Eficacia-Ascendente-Anual	95.71	95.71	95.7%					95.7%	Verde
							58.04	58.04	58.0%					58%	Verde

2 AB

Handwritten initials or marks in the top right corner of the page.

RESULTADOS													
Nivel	Objetivos (Resumen Narrativo)	INDICADORES				Linea base	Programación de metas trimestrales 2024				SEMAFORO (Verde: Cumplimiento del 100-80% Amarillo: Cumplimiento del 79-70% Rojo: Cumplimiento menor al 69% Naranja: Cumplimiento mayor a 130%)		
		Nombre del indicador	Definición del indicador	Método de cálculo	Unidad de medida		Tipo-Dimensión-Sentido de medición-Frecuencia de medición	Meta anual	Al periodo				
						2023	2024	1er. Trim.	2do. Trim.	3er. Trim.	4to. Trim.	Absoluto	Relativo
Componente 1	Estudios de factibilidad para la construcción de escuelas de educación básica elaborados	Porcentaje de estudios de factibilidad para la construcción de escuelas de educación básica elaborados	Mide la proporción de estudios de factibilidad para la construcción de escuelas de educación básica elaborados en relación al total de estudios de factibilidad para la construcción de escuelas de educación básica solicitados	$(\text{Número de estudios de factibilidad para la construcción de escuelas de educación básica elaborados} / \text{Total de estudios de factibilidad para la construcción de escuelas de educación básica solicitados}) * 100$	Porcentaje	100% (3)	100%	100%	100%	100%	100%	100%	Verde
Actividad 1.2	Realización de visitas de inspección al lugar propuesto de la construcción de la escuela	Porcentaje de visitas de inspección realizadas al lugar propuesto de la construcción de la escuela	Mide la proporción de visitas de inspección realizadas al lugar propuesto de la construcción de la escuela en relación al total de visitas de inspección requeridas al lugar propuesto de la construcción de la escuela	$(\text{Número de visitas de inspección realizadas al lugar propuesto de la construcción de la escuela} / \text{Total de visitas de inspección requeridas al lugar propuesto de la construcción de la escuela}) * 100$	Porcentaje	100% (3)	100%	100%	100%	100%	100%		Sin avances registrados
Actividad 1.1	Recepción de solicitudes sobre nuevas creaciones de escuelas de educación básica	Porcentaje de solicitudes recibidas sobre nuevas creaciones de escuelas de educación básica	Mide la proporción de solicitudes recibidas sobre nuevas creaciones de educación básica en relación al total de solicitudes presentadas sobre nuevas creaciones de escuelas de educación básica	$(\text{Número de solicitudes recibidas sobre nuevas creaciones de educación básica} / \text{Total de solicitudes presentadas sobre nuevas creaciones de escuelas de educación básica}) * 100$	Porcentaje	100% (3)	100%	100%	100%	100%	100%		Sin avances registrados
Componente 2	Niñas y niños de 45 días de nacidos a 3 años en Centros de Atención Infantil (CAI) y en Centros Comunitarios de Atención a la Primera Infancia (CCAP)	Porcentaje de niñas y niños de 45 días de nacidos a 3 años atendidos en Centros de Atención Infantil y en Centros Comunitarios de Atención a la Primera Infancia	Mide la proporción de niñas y niños de 45 días de nacidos a 3 años atendidos en Centros de Atención Infantil y en Centros Comunitarios de Atención a la Primera Infancia en relación al total de niñas y niños de 45 días de nacidos a 3 años que solicitan atención en los Centros de Atención Infantil y en Centros Comunitarios de Atención a la Primera Infancia	$(\text{Número de niñas y niños de 45 días de nacidos a 3 años atendidos en Centros de Atención Infantil y en Centros Comunitarios de Atención a la Primera Infancia} / \text{Total de niñas y niños de 45 días de nacidos a 3 años que solicitan atención en los Centros de Atención Infantil y en Centros Comunitarios de Atención a la Primera Infancia}) * 100$	Porcentaje	100% (3,493)	100%	100%	100%	100%	100%	3,493	Sin avance programado

23

RESULTADOS													
Nivel	Objetivos (Resumen Narrativo)	INDICADORES				Unidad de medida	Meta anual	Programación de metas trimestrales 2024				AVANCE ACUMULADO	SEMAFORO (Verde: Cumplimiento del 100-50% Amarillo: Cumplimiento del 75-70% Rojo: Cumplimiento menor al 65% Naranja: Cumplimiento mayor al 130%)
		Nombre del indicador	Definición del indicador	Método de cálculo	Tipo Dimensión-Sentido de medición-Frecuencia de medición			1er. Trim.	2do. Trim.	3er. Trim.	4to. Trim.		
Actividad 3.1	Difusión de la convocatoria para inicio de educación preescolar.	Porcentaje de avance realizado para inicio de la convocatoria para inicio de curso de educación preescolar	Mide el avance realizado para inicio de curso de educación preescolar en relación al de avance programado de la convocatoria para inicio de educación preescolar	Avance realizado de la convocatoria para inicio de curso de educación preescolar**100	Porcentaje	100% (1)	2024	100%	100%	100%	1	100.0%	Verde
Componente 4	Niñas, niños, adolescentes y jóvenes desde los 45 días de nacido hasta los 15 años de edad con educación otorgada.	Porcentaje de niñas, niños, adolescentes y jóvenes desde los 45 días de nacido hasta los 15 años de edad con educación otorgada.	Mide la proporción de niñas, niños, adolescentes y jóvenes desde los 45 días de nacido hasta los 15 años de edad con educación especial otorgada/Total de niñas, niños, adolescentes y jóvenes desde los 45 días de nacido hasta los 15 años de edad que solicitan educación especial**100	(Número de niñas, niños, adolescentes y jóvenes desde los 45 días de nacido hasta los 15 años de edad con educación especial otorgada/Total de niñas, niños, adolescentes y jóvenes desde los 45 días de nacido hasta los 15 años de edad que solicitan educación especial)**100	Porcentaje	100% (5,871)		100%	100%	100%	5,871		Sin avance programado
Actividad 4.3	Equipamiento de los Centros de Atención Múltiple y Unidades de Servicios de Atención Especial Regular.	Porcentaje de Centros de Atención Múltiple y Unidades de Servicios de Atención Especial Regular equipados.	Mide la proporción de Centros de Atención Múltiple y Unidades de Servicios de Atención Especial Regular equipados en relación al total de Centros de Atención Múltiple y Unidades de Servicios de Atención Especial Regular.	(Número de Centros de Atención Múltiple y Unidades de Servicios de Atención Especial Regular equipados/Total de Centros de Atención Múltiple y Unidades de Servicios de Atención Especial Regular)*100	Porcentaje	96% (107)		96%	96%	96%	107		Sin avance programado
Actividad 4.2	Capacitación de madres y padres de familia para la atención de alumnos con discapacidad y de aptitudes sobresalientes.	Porcentaje de madres y padres de familia capacitados para la atención de alumnos con discapacidad y de aptitudes sobresalientes.	Mide la proporción de madres y padres de familia capacitados para la atención de alumnos con discapacidad y de aptitudes sobresalientes en relación al total de madres y padres de familia con discapacidad y de aptitudes sobresalientes.	(Número de madres y padres de familia capacitados para la atención de alumnos con discapacidad y de aptitudes sobresalientes/Total de madres y padres de familia con discapacidad y de aptitudes sobresalientes)**100	Porcentaje	100% (91)		22%	100%	100%	91		Sin avance programado
Actividad 4.1	Capacitación a docentes en la detección y atención de alumnos con necesidades especiales y/o aptitudes sobresalientes.	Porcentaje de docentes capacitados en atención de alumnos con necesidades especiales y/o aptitudes sobresalientes.	Mide la proporción de docentes capacitados en atención de alumnos con necesidades especiales y/o aptitudes sobresalientes en relación al total de docentes que atienden a alumnos con necesidades especiales y/o aptitudes sobresalientes.	(Número de docentes capacitados en atención de alumnos con necesidades especiales y/o aptitudes sobresalientes/Total de docentes que atienden a alumnos con necesidades especiales y/o aptitudes sobresalientes)**100	Porcentaje	70% (902)		70%	70%	70%	632		Sin avance programado

RESULTADOS														
Nivel	Objetivos (Resumen Narrativo)	INDICADORES				Línea base 2023	Meta anual 2024	Programación de metas trimestrales 2024				AVANCE ACUMULADO		SEMAFÓRO (Verde: Cumplimiento del 100-80% Amarillo: Cumplimiento del 79-70% Rojo: Cumplimiento menor al 69% Naranja: Cumplimiento mayor al 130%)
		Nombre del indicador	Definición del indicador	Método de cálculo	Unidad de medida			Tipo-Dimensión-Sentido de medición-Frecuencia de medición	1er. Trim.	2do. Trim.	3er. Trim.	4to. Trim.	Al periodo	
Actividad 2.4	Otorgar alimentación a las niñas y niños de 45 días a 3 años con los Centros de Atención Infantil públicos y Centros Comunitarios de Atención a la Primera Infancia en relación al total de niñas y niños atendidos en los Centros de Atención Infantil públicos y Centros Comunitarios de Atención a la Primera Infancia	Mide la proporción de niñas y niños de 45 días a 3 años con alimentación otorgada en los Centros de Atención Infantil públicos y Centros Comunitarios de Atención a la Primera Infancia en relación al total de niñas y niños atendidos en los Centros de Atención Infantil públicos y Centros Comunitarios de Atención a la Primera Infancia	(Número de niñas y niños de 45 días a 3 años con alimentación otorgada en los Centros de Atención Infantil públicos y Centros Comunitarios de Atención a la Primera Infancia)/Total de niñas y niños atendidos en los Centros de Atención Infantil públicos y Centros Comunitarios de Atención a la Primera Infancia)*100	Porcentaje	Gestión-Eficacia-Ascendente-Trimestral	100% (756)	100% (756)	100%	100%	100%	381	50.4%	Rojo	
Actividad 2.3	Entrega de material didáctico y mobiliario a los Centros Comunitarios de Atención a la Primera Infancia	Mide la proporción de Centros Comunitarios de Atención a la Primera Infancia con material didáctico y mobiliario entregado en relación al total de Centros Comunitarios de Atención a la Primera Infancia	(Número de Centros Comunitarios de Atención a la Primera Infancia con material didáctico y mobiliario entregado/Total de Centros Comunitarios de Atención a la Primera Infancia)*100	Porcentaje	Gestión-Eficacia-Ascendente-Trimestral	100% (7)	100% (7)	100%	100%	7			Sin avance programado	
Actividad 2.2	Supervisión de los Centros de Atención Infantil y Centros Comunitarios de Atención a la Primera Infancia	Mide la proporción de Centros de Atención Infantil y Centros Comunitarios de Atención a la Primera Infancia supervisados en relación al total de Centros de Atención Infantil y Centros Comunitarios de Atención a la Primera Infancia	(Número de Centros de Atención Infantil y Centros Comunitarios de Atención a la Primera Infancia supervisados/Total de Centros de Atención Infantil y Centros Comunitarios de Atención a la Primera Infancia)*100	Porcentaje	Gestión-Eficacia-Ascendente-Trimestral	62% (195)	62% (195)	25%	50%	75%	30	25.0%	Verde	
Actividad 2.1	Capacitación a docentes y voluntarios en temas de educación inicial	Mide la proporción de docentes y voluntarios capacitados en educación inicial en relación al total de docentes y voluntarios de educación inicial	(Número de docentes y voluntarios capacitados en temas de educación inicial/Total de docentes y voluntarios de educación inicial)*100	Porcentaje	Gestión-Eficacia-Ascendente-Trimestral	84% (1,600)	100% (800)	50%	50%	800	800		Sin avance programado	
Componente 3	Niñas y niños de 3 a 6 años de edad con educación preescolar	Porcentaje de niñas y niños de 3 a 6 años de edad con educación preescolar	(Número de niñas y niños de 3 a 6 años de edad con educación preescolar/Total de niñas y niños de 3 a 6 años de edad)*100	Porcentaje	Gestión-Eficacia-Ascendente-Anual	54% (50,778)	54% (50,778)	54%	54%	50,778			Sin avance programado	
Actividad 3.2	Supervisión de los centros educativos de nivel preescolar	Mide la proporción de centros educativos de nivel preescolar supervisados en relación al total de centros educativos de nivel preescolar	(Número de centros educativos de nivel preescolar supervisados/Total de centros educativos de nivel preescolar registrados)*100	Porcentaje	Gestión-Eficacia-Ascendente-Trimestral	100% (975)	100% (975)	100%	100%	975	975	100.0%	Verde	

N
B

RESULTADOS

Nivel	Objetivos (Resumen Narrativo)	INDICADORES					Linea base	Meta anual	Programación de metas trimestrales 2024				AVANCE ACUMULADO		SEMAFORO (Verde: Cumplimiento del 100-80% Amarillo: Cumplimiento del 79-70% Rojo: Cumplimiento menor al 69% Naranja: Cumplimiento mayor al 130%)		
		Nombre del indicador	Definición del indicador	Método de cálculo	Unidad de medida	Tipo-Dimensión-Semíotipo de medición-Frecuencia de medición			2023	2024	1er. Trim.	2do. Trim.	3er. Trim.	4to. Trim.		Absoluto	Relativo
Componente 5	Hijos e hijos de los trabajadores del IEBEM que estudian en escuelas públicas con beca otorgada.	Porcentaje de hijos e hijos de los trabajadores del IEBEM que estudian en escuelas públicas con beca otorgada	Mide la proporción de hijos e hijos de los trabajadores del IEBEM que estudian en escuelas públicas con beca otorgada en relación al total de solicitudes de becas recibidas	$(\text{Número de hijos e hijos de los trabajadores del IEBEM que estudian en escuelas públicas con beca otorgada} / \text{Total de solicitudes de becas recibidas}) * 100$	Porcentaje	Gestión-Eficacia-Ascendente-Trimestral	100% (2,021)	100% (2,021)	100%	100%	100%	100%			Sin avance programado		
Actividad 5.2	Revisión de solicitudes de becas.	Porcentaje de solicitudes de becas revisadas	Mide la proporción de solicitudes de becas revisadas en relación al total de solicitudes de becas recibidas	$(\text{Número de solicitudes de becas revisadas} / \text{Total de solicitudes de becas recibidas}) * 100$	Porcentaje	Gestión-Eficacia-Ascendente-Trimestral	100%	100%	100%	100%	100%				Sin avance programado		
Actividad 5.1	Publicación de la convocatoria de becas económicas para hijos de trabajadores de la educación.	Porcentaje de avance realizado de la publicación de la convocatoria de becas económicas para hijos de trabajadores de la educación.	Determina el avance realizado de la publicación de la convocatoria de becas económicas para hijos de trabajadores de la educación en relación al avance programado y la convocatoria de becas económicas para hijos de trabajadores de la educación	$(\text{Avance realizado de la publicación de la convocatoria de becas económicas para hijos de trabajadores de la educación} / \text{Avance programado y la convocatoria de becas económicas para hijos de trabajadores de la educación}) * 100$	Porcentaje	Gestión-Eficacia-Ascendente-Trimestral	100% (1)	100% (1)	100%	100%	100%	1	1		Sin avance programado		
Componente 6	Programa de Atención Directa a la escuela otorgado	Porcentaje de escuelas beneficiadas con apoyo económico	Mide la proporción de escuelas beneficiadas con apoyo económico en relación al total de escuelas con necesidades de apoyo económico	$(\text{Número de escuelas beneficiadas con apoyo económico} / \text{Total de escuelas con necesidades de apoyo económico}) * 100$	Porcentaje	Gestión-Eficacia-Ascendente-Trimestral	30% (108)	30% (150)	30%	30%	30%				Sin avance programado		
Actividad 6.2	Realización de visitas de verificación de necesidades de educación en las escuelas básicas.	Porcentaje de visitas realizadas de verificación de necesidades de educación en las escuelas básicas.	Mide la proporción de visitas realizadas de verificación de necesidades de educación en las escuelas básicas en relación al total de visitas requeridas de verificación de necesidades de educación en las escuelas básicas	$(\text{Número de visitas realizadas de verificación de necesidades de educación en las escuelas básicas} / \text{Total de visitas requeridas de verificación de necesidades de educación en las escuelas básicas}) * 100$	Porcentaje	Gestión-Eficacia-Ascendente-Trimestral	100% (350)	100%	100%	100%	100%				Sin avances registrados		
Actividad 6.1	Recepción de solicitudes de las escuelas de educación básica para participar en el programa.	Porcentaje de solicitudes recibidas de las escuelas de educación básica para participar en el programa.	Mide la proporción de solicitudes recibidas de las escuelas de educación básica para participar en el programa en relación al total de solicitudes presentadas de las escuelas de educación básica para participar en el programa	$(\text{Número de solicitudes recibidas de las escuelas de educación básica para participar en el programa} / \text{Total de solicitudes presentadas de las escuelas de educación básica para participar en el programa}) * 100$	Porcentaje	Gestión-Eficacia-Ascendente-Trimestral	100% (350)	100%	100%	100%	100%				Sin avances registrados		

RESULTADOS														
Nivel	Objetivos (Resumen Narrativo)	INDICADORES				Línea base	Meta anual	Programación de metas trimestrales 2024				AVANCE ACUMULADO		SEMÁFORO (Verde: Cumplimiento del 100-80% Amarillo: Cumplimiento del 79-70% Rojo: Cumplimiento menor al 69% Naranja: Cumplimiento mayor al 150%)
		Nombre del indicador	Definición del indicador	Método de cálculo	Unidad de medida			Tipo-Dimensión-Sentido de medición-Frecuencia de medición	1er. Trim.	2do. Trim.	3er. Trim.	4to. Trim.	Absoluto	
Componente 7	Escuelas de educación básica con mobiliario escolar entregado	Porcentaje de escuelas de educación básica beneficiadas con mobiliario escolar	Mide la proporción de escuelas de educación básica beneficiadas con mobiliario escolar en relación al total de escuelas de educación básica que solicitan mobiliario escolar	(Número de escuelas de educación básica beneficiadas con mobiliario escolar/Total de escuelas de educación básica que solicitan mobiliario escolar)*100	Porcentaje	Gestión-Eficacia-Ascendente-Trimestral	100% 108	100% 120	100%	100%	100%	120	Sin avance programado	
Actividad 7.2	Realización de licitación pública de compra de mobiliario escolar	Porcentaje de lotes de mobiliario escolar entregado	Mide la proporción de lotes de mobiliario escolar entregado en relación al total de lotes de mobiliario escolar solicitados	(Número de lotes de mobiliario escolar entregado/Total de lotes solicitados)*100	Porcentaje	Gestión-Eficacia-Ascendente-Trimestral	30% 144	30% 120	30%	30%	30%	120	Sin avance programado	
Actividad 7.1	Recepción de solicitudes de mobiliario y equipo escolar	Porcentaje de solicitudes recibidas de mobiliario y equipo escolar	Mide la proporción de solicitudes recibidas de mobiliario y equipo escolar en relación al total de solicitudes presentadas de mobiliario y equipo escolar	(Número de licitaciones públicas de mobiliario escolar realizadas/Total de licitaciones públicas de mobiliario escolar programadas)*100	Porcentaje	Gestión-Eficacia-Ascendente-Trimestral	100% (1)	100% (1)	100%	100%	100%	1	Sin avance programado	
Componente 8	Programa Binacional de Educación Migrante otorgado	Porcentaje de solicitudes recibidas de autoridades educativas y/o docentes estadounidenses	Mide la proporción de solicitudes recibidas de mobiliario y equipo escolar en relación al total de solicitudes presentadas de mobiliario y equipo escolar	(Número de solicitudes recibidas de mobiliario y equipo escolar/Total de solicitudes presentadas de mobiliario y equipo escolar)*100	Porcentaje	Gestión-Eficacia-Ascendente-Trimestral	100% (144)	100%	100%	100%	100%	100%	Sin avances registrados	
Actividad 8.3	Recepción de autoridades educativas y/o docentes estadounidenses	Porcentaje de autoridades educativas y/o docentes estadounidenses recibidos	Mide la proporción de autoridades educativas y/o docentes estadounidenses recibidos en relación al total de autoridades educativas y/o docentes estadounidenses que solicitan la visita al estado	(Número de revalidaciones de estudios realizados fuera del sistema educativo nacional/Total de solicitudes recibidas para revalidación de estudios realizados fuera del sistema educativo nacional)*100	Porcentaje	Gestión-Eficacia-Ascendente-Trimestral	100% (175)	100% (5)	100%	100%	100%	100%	Sin avances registrados	
Actividad 8.2	Participación de docentes morelenses en el intercambio de maestros	Porcentaje de docentes morelenses participantes en el intercambio de maestros	Mide la proporción de docentes morelenses participantes en el intercambio de maestros en relación al total de docentes morelenses que solicitan participar en el intercambio de maestros	(Número de autoridades educativas y/o docentes estadounidenses recibidos/Total de autoridades educativas y/o docentes estadounidenses que solicitan la visita al estado)*100	Porcentaje	Gestión-Eficacia-Ascendente-Trimestral	100% (9)	100% (5)	100%	100%	100%	100%	Sin avances registrados	
Actividad 8.1	Capacitación a directivos, docentes y personal de apoyo para atender alumnos migrantes	Porcentaje de directivos, docentes y personal de apoyo capacitados para atender alumnos migrantes	Mide la proporción de directivos, docentes y personal de apoyo capacitados para atender alumnos migrantes en relación al total de directivos, docentes y personal de apoyo que atiende a alumnos migrantes	(Número de docentes morelenses participantes en el intercambio de maestros/Total de docentes morelenses que solicitan participar en el intercambio de maestros)*100	Porcentaje	Gestión-Eficacia-Ascendente-Trimestral	80% (1,200)	80% (1,200)	80%	80%	80%	115	Verde	

RESULTADOS

Nivel	Objetivos (Resumen Narrativo)	INDICADORES				Linea base	Meta anual	Programación de metas trimestrales 2024				AVANCE ACUMULADO		SEMAFORO (Verde: Cumplimiento del 100-90% Amarillo: Cumplimiento del 75-70% Rojo: Cumplimiento menor al 65% Naranja: Cumplimiento mayor al 130%)	
		Nombre del indicador	Definición del indicador	Método de cálculo	Unidad de medida			Tipo-Dimensión-Sentido de medición-Frecuencia de medición	Programación de metas trimestrales 2024				Al periodo		
									1er. Trim.	2do. Trim.	3er. Trim.	4to. Trim.	Absoluto		Relativo
Componente 9	Programa Estatal de Escuelas Migrantes Jornaleros otorgado	Porcentaje de alumnos migrantes atendidos en el nivel preescolar, primaria y telesecundaria	Mide la proporción de alumnos migrantes jornaleros atendidos en el nivel preescolar, primaria y telesecundaria en relación al total de alumnos migrantes inscritos en el nivel preescolar, primaria y telesecundaria	(Número de alumnos migrantes jornaleros atendidos en el nivel preescolar, primaria y telesecundaria/Total de alumnos migrantes inscritos en el nivel preescolar, primaria y telesecundaria)*100	Porcentaje	Gestión-Eficacia-Ascendente-Anual	2023	2024	1er. Trim.	2do. Trim.	3er. Trim.	4to. Trim.	Absoluto	Relativo	Sin avance programado
Actividad 9.3	Supervisión de escuelas migrantes jornaleras	Porcentaje de escuelas migrantes supervisadas	Mide la proporción de escuelas migrantes jornaleras supervisadas en relación al total de escuelas migrantes registradas	(Número de escuelas migrantes jornaleras supervisadas/Total de escuelas migrantes registradas)*100	Porcentaje	Gestión-Eficacia-Ascendente-Trimestral	100% (20)	100% (20)	100%	100%	100%	100%	20	100.0%	Verde
Actividad 9.2	Capacitación a docentes becarios de educación telesecundaria migrante	Porcentaje de docentes becarios capacitados de los niveles de preescolar, primaria y telesecundaria de educación telesecundaria migrante	Mide la proporción de docentes becarios capacitados de los niveles de preescolar, primaria y telesecundaria en relación al total de docentes becarios reclutados de los niveles de preescolar, primaria y telesecundaria	(Número de docentes becarios capacitados de los niveles de preescolar, primaria y telesecundaria/Total de docentes becarios reclutados de los niveles de preescolar, primaria y telesecundaria)*100	Porcentaje	Gestión-Eficacia-Ascendente-Trimestral	100% (43)	100% (43)	100%	100%	100%	100%	43	43	Sin avance programado
Actividad 9.1	Reclutamiento de docentes becarios para los niveles de preescolar, primaria y telesecundaria de educación telesecundaria migrante	Porcentaje de docentes becarios reclutados para los niveles de preescolar, primaria y telesecundaria de educación telesecundaria migrante	Mide la proporción de docentes becarios reclutados para los niveles de preescolar, primaria y telesecundaria en relación al total de docentes becarios programados para su reclutamiento para los niveles de preescolar, primaria y telesecundaria	(Número de docentes becarios reclutados para los niveles de preescolar, primaria y telesecundaria/Total de docentes becarios programados para su reclutamiento para los niveles de preescolar, primaria y telesecundaria)*100	Porcentaje	Gestión-Eficacia-Ascendente-Trimestral	100% (43)	100% (43)	100%	100%	100%	100%	43	43	Sin avance programado
Componente 10	Servicios educativos de nivel básico intercultural y bilingüe otorgados	Porcentaje de alumnos indígenas atendidos	Mide la proporción de alumnos indígenas atendidos en relación al total de alumnos inscritos en educación indígena	(Número de alumnos indígenas atendidos/Total de alumnos inscritos en educación indígena)*100	Porcentaje	Gestión-Eficacia-Ascendente-Trimestral	100% (3,560)	100% (3,560)	100%	100%	100%	100%	3,560	3,560	Sin avance programado
Actividad 10.4	Supervisión de escuelas de educación inicial, preescolar y primaria indígena	Porcentaje de escuelas de educación inicial, preescolar y primaria indígena supervisadas	Mide la proporción de escuelas de educación inicial, preescolar y primaria indígena supervisadas en relación al total de escuelas de educación inicial, preescolar y primaria indígena	(Número de escuelas de educación inicial, preescolar y primaria indígena supervisadas/Total de escuelas de educación inicial, preescolar y primaria indígena)*100	Porcentaje	Gestión-Eficacia-Ascendente-Trimestral	100% (48)	100% (48)	100%	100%	100%	100%	48	48	Naranja
Actividad 10.3	Reproducción de material didáctico en la lengua náhuatl	Porcentaje de materiales para inicial, preescolar y primaria en lengua náhuatl reproducidos	Mide la proporción de materiales para inicial, preescolar y primaria en lengua náhuatl reproducidos en relación al total de materiales para inicial, preescolar y primaria en lengua náhuatl solicitados	(Número de materiales para inicial, preescolar y primaria en lengua náhuatl reproducidos/Total de materiales para inicial, preescolar y primaria en lengua náhuatl solicitados)*100	Porcentaje	Gestión-Eficacia-Ascendente-Trimestral	100% (98)	100%	100%	100%	100%	100%	98	98	Sin avance programado

RESULTADOS															
Nivel	Objetivos (Resumen Narrativo)	INDICADORES					Linea base 2023	Meta anual 2024	Programación de metas trimestrales 2024				AVANCE ACUMULADO		SEMAFORO (Verde: Cumplimiento del 100-80% Amarillo: Cumplimiento del 75-70% Rojo: Cumplimiento menor al 69% Naranja: Cumplimiento mayor al 130%)
		Nombre del indicador	Definición del indicador	Método de cálculo	Unidad de medida	Tipo-Dimensión-Sentido de medición- Frecuencia de medición			1er. Trim.	2do. Trim.	3er. Trim.	4to. Trim.	Al periodo		
													Absoluto	Relativo	
Actividad 10.2	Reunión de trabajo con docentes nahuas de nivel inicial, preescolar y primaria indígena para el análisis de los cambios en la escritura con las nuevas grafías de la lengua náhuatl	Porcentaje de docentes nahuas participantes de educación indígena	Mide la proporción de docentes nahuas participantes de educación indígena en relación al total de docentes nahuas de educación indígena	$(\text{Número de docentes nahuas participantes de educación indígena} / \text{Total de docentes nahuas de educación indígena}) * 100$	Porcentaje	Gestión-Eficacia-Ascendente-Trimestral	32% 60	33% (62)	33%	33%	62	62	33%	Sin avance programado	
Actividad 10.1	Capacitación a docentes en el uso de metodologías de los sistemas alternativos de comunicación y consolidación de la lectura, escritura y las matemáticas	Porcentaje de docentes capacitados en el uso de metodologías de los sistemas alternativos de comunicación y consolidación de la lectura, escritura y las matemáticas	Mide la proporción de docentes capacitados en el uso de metodologías de los sistemas alternativos de comunicación y consolidación de la lectura, escritura y las matemáticas en relación al total de docentes de educación indígena	$(\text{Número de docentes capacitados en el uso de metodologías de los sistemas alternativos de comunicación y consolidación de la lectura, escritura y las matemáticas} / \text{Total de docentes de educación indígena}) * 100$	Porcentaje	Gestión-Eficacia-Ascendente-Trimestral	100% (190)	100% (190)	100%		190		100%	Sin avance programado	
Componente 11	Adultos de 15 años en adelante con educación básica otorgada	Porcentaje de adultos de 15 años en adelante atendidos con educación básica	Mide la proporción de adultos de 15 años en adelante atendidos con educación básica en relación al total de la población de 15 años y más más analfabeta	$(\text{Número de adultos de 15 años en adelante atendidos con educación básica} / \text{Total de la población de 15 años y más analfabeta}) * 100$	Porcentaje	Gestión-Eficacia-Ascendente-Trimestral	2% (1,355)	2% (1,355)	2%		1,355		2%	Sin avance programado	
Actividad 11.3	Aplicación de la metodología de enseñanza para adultos en los Centros de Educación Extraescolar y Misiones Culturales de Educación para Adultos	Porcentaje de Centros de Educación Extraescolar con aplicación de la metodología de educación para adultos	Mide la proporción de Centros de Educación Extraescolar con aplicación de la metodología de educación para adultos en relación al total de Centros de Educación Extraescolar	$(\text{Número de Misiones Culturales de Educación para Adultos que aplican la metodología de educación para adultos} / \text{Total de Misiones Culturales de Educación para Adultos}) * 100$	Porcentaje	Gestión-Eficacia-Ascendente-Trimestral	100% (4)	100% (4)	100%	100%	4	4	100%	Verde	
		Porcentaje de Centros de Educación Extraescolar con aplicación de la metodología de educación para adultos	Mide la proporción de Centros de Educación Extraescolar con aplicación de la metodología de educación para adultos en relación al total de Centros de Educación Extraescolar	$(\text{Número de Centros de Educación Extraescolar con aplicación de la metodología de educación para adultos} / \text{Total de Centros de Educación Extraescolar}) * 100$	Porcentaje	Gestión-Eficacia-Ascendente-Trimestral	100% (10)	100% (10)	100%	100%	10	10	100%	Verde	

RESULTADOS																	
Nivel	Objetivos (Resumen Narrativo)	INDICADORES						Línea base	Meta anual	Programación de metas trimestrales 2024				AVANCE ACUMULADO		SEMAFORO (Verde: Cumplimiento del 100-80% Amarillo: Cumplimiento del 79-70% Rojo: Cumplimiento menor al 69% Naranja: Cumplimiento mayor al 130%)	
		Nombre del Indicador	Definición del Indicador	Método de cálculo	Unidad de medida	Tipo Dimensión-Sentido de medición-Frecuencia de medición	2023			2024	1er. Trim.	2do. Trim.	3er. Trim.	4to. Trim.	Al periodo		
															Absoluto		Relativo
Componente 13	Programa Nacional de Inglés otorgado	Porcentaje de niñas y niños de tercer año de secundaria con certificación en la disciplina de inglés	Mide la proporción de niñas y niños de tercer año de secundaria con certificación en la disciplina de inglés en relación al total de niñas y niños de tercer año de secundaria atendidos con la disciplina en inglés)*100	(Número de niñas y niños de tercer año de secundaria con certificación en la disciplina de inglés/Total de niñas y niños de tercer año de secundaria atendidos con la disciplina en inglés)*100	Porcentaje	Gestión-Eficacia-Ascendente-Anual	0.5% (83)	0.5% (83)			0.5%			3.0%	Sin avance programado		
		Porcentaje de niñas y niños de sexto grado de primaria con certificación en la disciplina de inglés	Mide la proporción de niñas y niños de sexto grado de primaria con certificación en la disciplina de inglés en relación al total de niñas y niños de sexto grado de primaria atendidos con la disciplina en inglés	(Número de niñas y niños de sexto grado de primaria con certificación en la disciplina de inglés/Total de niñas y niños de sexto grado de primaria atendidos con la disciplina en inglés)*100	Porcentaje	Gestión-Eficacia-Ascendente-Anual	0.5% (83)	0.5% (83)			0.5%					Sin avance programado	
		Porcentaje de niñas y niños de nivel preescolar atendidos con disciplina de inglés	Mide la proporción de niñas y niños de nivel preescolar atendidos con disciplina de inglés en relación al total de niñas y niños de nivel preescolar	(Número de niñas y niños de nivel preescolar atendidos con disciplina de inglés/Total de niñas y niños de nivel preescolar)*100	Porcentaje	Gestión-Eficacia-Ascendente-Anual	2% (1,225)	2% (1,225)			2%		2%		1,225		Sin avance programado
Actividad 13.4	Certificación de asesores externos especializados en inglés	Porcentaje de niñas y niños de primaria atendidos con disciplina de inglés	Mide la proporción de niñas y niños de primaria atendidos con disciplina de inglés en relación al total de niñas y niños de primaria	(Número de niñas y niños de primaria atendidos con disciplina de inglés/Total de niñas y niños de primaria)*100	Porcentaje	Gestión-Eficacia-Ascendente-Anual	55% (105,598)	55% (105,598)			55%			105,598		Sin avance programado	
		Porcentaje de asesores externos especializados en inglés certificados en relación al total de asesores externos especializados en inglés programados para su certificación	Mide la proporción de asesores externos especializados en inglés certificados en relación al total de asesores externos especializados en inglés programados para su certificación	(Número de asesores externos especializados en inglés certificados/Total de asesores externos especializados en inglés programados para su certificación)*100	Porcentaje	Gestión-Eficacia-Ascendente-Trimestral	100% (43)	100% (43)			100.0%				43		Sin avance programado
Actividad 13.3	Contratación de institución certificadora	Porcentaje de avance realizado del contrato de la institución certificadora	Mide la proporción del avance realizado del contrato de la institución certificadora en relación al avance programado del contrato de la institución certificadora	(Avance realizado del contrato de la institución certificadora en relación al avance programado del contrato de la institución certificadora)*100	Promedio	Gestión-Eficacia-Ascendente-Trimestral	100% (2)	100% (2)			100%			2		Sin avance programado	
		Reclutamiento de asesores externos especializados en inglés	Mide la proporción de asesores externos especializados en inglés reclutados en relación al total de asesores externos especializados en inglés programados para su reclutamiento	(Número de asesores externos especializados en inglés reclutados/Total de asesores externos especializados en inglés programados para su reclutamiento)*100	Porcentaje	Gestión-Eficacia-Ascendente-Trimestral	100% (97)	100% (97)			100%		100%		97		Sin avance programado

RESULTADOS																
Nivel	Objetivos (Resumen Narrativo)	INDICADORES						Linea base 2023	Meta anual 2024	Programación de metas trimestrales 2024				AVANCE ACUMULADO		SEMAFORO (Verde: Cumplimiento del 100-80% Amarillo: Cumplimiento del 79-70% Rojo: Cumplimiento menor al 69% Naranja: Cumplimiento mayor al 130%)
		Nombre del indicador	Definición del indicador	Método de cálculo	Unidad de medida	Tipo Dimensión-Sentido de medición- Frecuencia de medición	1er. Trim.			2do. Trim.	3er. Trim.	4to. Trim.	Al periodo			
													Absoluto	Relativo		
Actividad 11.2	Acompañamiento a los docentes en sus centros de trabajo	Porcentaje de docentes con acompañamiento realizado en sus centros de trabajo	Mide la proporción de docentes con acompañamiento realizado en sus centros de trabajo en relación al total de docentes de los centros de trabajo*100	(Número de docentes con acompañamiento realizado en sus centros de trabajo)/(Total de docentes de los centros de trabajo)*100	Porcentaje	Gestión-Eficacia-Ascendente- Trimestral	100% (95)	100% (95)	100% 95	100% 95	100% 95	100%	95	100%	Verde	
Actividad 11.1	Impresión de materiales para la enseñanza de la educación para adultos	Porcentaje de materiales impresos para la enseñanza de la educación para adultos	Mide la proporción de materiales impresos para la enseñanza de la educación para adultos en relación al total de materiales programados para su impresión para la enseñanza de la educación para adultos*100	(Número de materiales impresos para la enseñanza de la educación para adultos)/(Total de materiales programados para su impresión para la enseñanza de la educación para adultos)*100	Porcentaje	Gestión-Eficacia-Ascendente- Trimestral	100% (400)	100% (400)	100% 400	100% 400	100% 400	100%	400	100%	Sin avance programado	
Componente 12	Alumnas y alumnos de educación básica con libro de texto entregado	Porcentaje de alumnas y alumnos de educación básica con libro de texto entregado	Mide la proporción de alumnas y alumnos de educación básica con libro de texto entregado en relación al total de alumnas y alumnos de educación básica	(Número de alumnas y alumnos de educación básica con libro de texto entregado)/(Total de alumnas y alumnos de educación básica)*100	Porcentaje	Gestión-Eficacia-Ascendente- Trimestral	100% 349,243	100% 349,243	100% 349,243	100% 349,243	100% 349,243	100%	349,243	100%	Sin avance programado	
Actividad 12.2	Adquisición de libros de texto de educación secundaria con recurso estatal	Porcentaje de libros de texto de educación secundaria adquiridos con recurso estatal	Mide la proporción de libros de texto de educación secundaria adquiridos con recurso estatal en relación al total de libros de texto de educación secundaria seleccionados	(Número de libros de texto de educación secundaria adquiridos con recurso estatal)/(Total de libros de texto de educación secundaria seleccionados)*100	Porcentaje	Gestión-Eficacia-Ascendente- Trimestral	24% 16,459	24% 16,459	24% 16,459	24% 16,459	24% 16,459	20%	16,459	20%	Sin avance programado	
Actividad 12.1	Selección de libros de texto de educación secundaria	Porcentaje de libros de texto de educación secundaria seleccionados.	Mide la proporción de libros de texto de educación secundaria seleccionados en relación al total de libros de texto de educación secundaria	(Número de libros de texto de educación secundaria seleccionados)/(Total de libros de texto de educación secundaria)*100	Porcentaje	Gestión-Eficacia-Ascendente- Trimestral	100% (68,940)	100% (68,940)	100% 68,940	100% 68,940	100% 68,940	100%	68,940	100%	Sin avance programado	

Handwritten initials/signature

RESULTADOS															
Nivel	Objetivos (Resumen Narrativo)	INDICADORES					Linea base	Meta anual	Programación de metas trimestrales 2024				AVANCE ACUMULADO		SEMÁFORO (Verde: Cumplimiento del 100-80% Amarillo: Cumplimiento del 79-70% Rojo: Cumplimiento menor al 69% Naranja: Cumplimiento mayor al 130%)
		Nombre del indicador	Definición del indicador	Método de cálculo	Unidad de medida	Tipo -Dimensión-Sentido de medición-Frecuencia de medición			2024				Absoluto	Relativo	
									1er. Trim.	2do. Trim.	3er. Trim.	4to. Trim.			
Actividad 15.4	Otorgar la Partida Recreativa Estudiantil (PRE) a las alumnas internas	Porcentaje de la Partida Recreativa Estudiantil (PRE) otorgada a las alumnas internas	Mide la proporción de la Partida Recreativa Estudiantil (PRE) otorgada a las alumnas internas en relación al total de la Partida Recreativa Estudiantil (PRE) programada a las alumnas internas	$(\text{Número de la Partida Recreativa Estudiantil (PRE) otorgada a las alumnas internas} / \text{Total de la Partida Recreativa Estudiantil (PRE) programada a las alumnas internas}) * 100$	Porcentaje	Gestión-Eficacia-Ascendente-Trimestral	2023	2024	100%	100%	100%	100%	225	90%	Verde
Actividad 15.3	Otorgar mantelería para las mesas del comedor y uniformes al personal que labora en la cocina	Porcentaje de mantelería para las mesas del comedor y uniformes otorgados al personal que labora en la cocina	Mide la proporción de mantelería para las mesas del comedor y uniformes otorgados al personal que labora en la cocina en relación al total de mantelería para las mesas del comedor y uniformes solicitados para el personal que labora en la cocina	$(\text{Número de mantelería para las mesas del comedor y uniformes otorgados al personal que labora en la cocina} / \text{Total de mantelería para las mesas del comedor y uniformes solicitados para el personal que labora en la cocina}) * 100$	Porcentaje	Gestión-Eficacia-Ascendente-Trimestral	100% (42)	100% (42)	100%	100%	100%	100%	42	42	Sin avance programado
Actividad 15.2	Otorgar medicamentos a los suministros médicos a los consultorios del internado	Porcentaje de medicamentos y suministros médicos otorgados a los consultorios	Mide la proporción de medicamentos y suministros médicos otorgados a los consultorios en relación al total de medicamentos y suministros solicitados para los consultorios	$(\text{Número de medicamentos y suministros médicos otorgados a los consultorios} / \text{Total de medicamentos y suministros solicitados para los consultorios}) * 100$	Porcentaje	Gestión-Eficacia-Ascendente-Trimestral	100%	100%	100%	100%	100%	100%	100.0%	100.0%	Verde
Actividad 15.1	Realización de acciones de mantenimiento y sanitización en el internado	Porcentaje de acciones de mantenimiento y sanitización realizadas en el internado	Mide la proporción de acciones de mantenimiento y sanitización realizadas en el internado en relación al total de acciones de mantenimiento y sanitización programadas en el internado	$(\text{Número de acciones de mantenimiento y sanitización realizadas en el internado} / \text{Total de acciones de mantenimiento y sanitización programadas en el internado}) * 100$	Porcentaje	Gestión-Eficacia-Ascendente-Trimestral	100% (4)	100% (4)	25%	50%	75%	100%	1	25.0%	Verde
Componente 16	Adolescentes de 12 a 15 años de edad con educación telesecundaria otorgada.	Porcentaje de adolescentes de 12 a 15 años de edad con educación telesecundaria otorgada	Mide la proporción de adolescentes de 12 a 15 años de edad con educación telesecundaria en relación al total de adolescentes de 12 a 15 años de edad	$(\text{Número de adolescentes de 12 a 15 años de edad con educación telesecundaria} / \text{Total de adolescentes de 12 a 15 años de edad}) * 100$	Porcentaje	Gestión-Eficacia-Ascendente-Trimestral	2% (17,500)	2% (17,500)				2%			Sin avance programado
Actividad 16.3	Realización del acantonamiento pedagógico a docentes	Porcentaje de docentes de educación telesecundaria participantes	Mide la proporción de docentes de educación telesecundaria participantes en relación al total de docentes de educación telesecundaria	$(\text{Número de docentes de educación telesecundaria participantes} / \text{Total de docentes de educación telesecundaria}) * 100$	Porcentaje	Gestión-Eficacia-Ascendente-Trimestral	25% (200)	25% (200)				25%	200		Sin avance programado

RESULTADOS															
Nivel	Objetivos (Resumen Narrativo)	INDICADORES					Programación de metas trimestrales 2024				AVANCE ACUMULADO		SEMÁFORO (Verde: Cumplimiento del 100-80% Amarillo: Cumplimiento del 79-70% Rojo: Cumplimiento menor al 69% Naranja: Cumplimiento mayor al 130%)		
		Nombre del indicador	Definición del indicador	Método de cálculo	Unidad de medida	Tipo- Dimensión-Sentido de medición- Frecuencia de medición	Línea base	Meta anual	Al periodo						
									1er. Trim.	2do. Trim.	3er. Trim.	4to. Trim.		Absoluto	Relativo
Actividad 13.1	Difusión de convocatoria del Programa Nacional de Inglés	Porcentaje de avance realizado en la difusión de convocatoria del Programa Nacional de Inglés en relación al avance programado de la difusión de convocatoria del Programa Nacional de Inglés	Mide el avance realizado en la difusión de convocatoria del Programa Nacional de Inglés en relación al avance programado de la difusión de convocatoria del Programa Nacional de Inglés	(Avance realizado en la difusión de convocatoria del Programa Nacional de Inglés/Avance programado de la difusión de convocatoria del Programa Nacional de Inglés)*100	Porcentaje	Gestión-Eficacia-Ascendente- Trimestral	100% (1)	100%	100%	100%	100%	100%	278	100%	Sin avance programado
Componente 14	Alumnos y alumnos del internado Emiliano Zapata con educación básica entregada	Porcentaje de alumnos atendidos en el internado Emiliano Zapata	Mide la proporción de alumnos y alumnos atendidos en el internado Emiliano Zapata en relación al total de alumnos y alumnos inscritos	(Número de alumnos y alumnos atendidos en el internado Emiliano Zapata/total de alumnos y alumnos inscritos)*100	Porcentaje	Gestión-Eficacia-Ascendente- Trimestral	100% (278)	100%	100%	100%	100%	100%	278	100%	Verde
Actividad 14.2	Otorgar alimentos a las alumnas y alumnos	Porcentaje de alimentos otorgados a las alumnas y alumnos	Mide la proporción de alimentos otorgados a las alumnas y alumnos en relación al total de alimentos solicitados para las alumnas y alumnos	(Número de alimentos otorgados a las alumnas y alumnos/Total de alimentos solicitados para las alumnas y alumnos)*100	Porcentaje	Gestión-Eficacia-Ascendente- Trimestral	100% (198,720)	25%	50%	75%	100%	100%	49,680	25.0%	Verde
Actividad 14.1	Otorgar la Partida Recreativa Estudiantil (PRE) a las alumnas y alumnos	Porcentaje de alumnos con Partida Recreativa Estudiantil (PRE) otorgada.	Mide la proporción de alumnas y alumnos con Partida Recreativa Estudiantil (PRE) otorgada en relación al total de la Partida Recreativa Estudiantil (PRE) solicitada	(Número alumnas y alumnos con Partida Recreativa Estudiantil (PRE) otorgada/Total de la Partida Recreativa Estudiantil (PRE) solicitada)*100	Porcentaje	Gestión-Eficacia-Ascendente- Trimestral	100% (278)	100%	100%	100%	100%	100%	278	100.0%	Verde
Componente 15	Alumnas de la Escuela Secundaria Técnica no. 1, "Gral. Lázaro Cárdenas del Río" con servicio de internado entregado	Porcentaje de alumnas de la Escuela Secundaria Técnica no. 1, "Gral. Lázaro Cárdenas del Río" con servicio de internado entregado	Mide la proporción de alumnas de la Escuela Secundaria Técnica no. 1, "Gral. Lázaro Cárdenas del Río" con servicio de internado entregado en relación al total de alumnas inscritas a la Secundaria Técnica no. 1, "Gral. Lázaro Cárdenas del Río"	(Número de alumnas de la Escuela Secundaria Técnica no. 1, "Gral. Lázaro Cárdenas del Río" con servicio de internado entregado/Total de alumnas inscritas a la Secundaria Técnica no. 1, "Gral. Lázaro Cárdenas del Río")	Porcentaje	Gestión-Eficacia-Ascendente- Trimestral	100% (200)	100%	100%	100%	100%	100%	200	100%	Sin avance programado
Actividad 15.7	Otorgar productos de higiene a las alumnas internas	Porcentaje de productos de higiene otorgados a las alumnas internas	Mide la proporción de productos de higiene otorgados a las alumnas internas en relación al total de productos de higiene programados a las alumnas internas	(Número de productos de higiene otorgados a las alumnas internas/Total de productos de higiene programados a las alumnas internas)*100	Porcentaje	Gestión-Eficacia-Ascendente- Trimestral	100%	25%	50%	75%	100%	100%	25	25.0%	Verde
Actividad 15.6	Otorgar alimentos a las alumnas internas	Porcentaje de alimentos otorgados a las alumnas internas	Mide la proporción de alimentos otorgados a las alumnas internas en relación al total de alimentos programados a las alumnas internas	(Número de alimentos otorgados a las alumnas programados a las alumnas internas)*100	Porcentaje	Gestión-Eficacia-Ascendente- Trimestral	100% (297,600)	25%	50%	75%	100%	100%	74,400	25.0%	Verde
Actividad 15.5	Otorgar material didáctico (mochila transparente) a las alumnas internas	Porcentaje de material didáctico (mochila transparente) otorgado a las alumnas internas	Mide la proporción del material didáctico (mochila transparente) otorgado a las alumnas internas en relación al total de material didáctico (mochila transparente) programado a las alumnas internas	(Número de material didáctico (mochila transparente) otorgado a las alumnas internas/Total de material didáctico (mochila transparente) programado a las alumnas internas)*100	Porcentaje	Gestión-Eficacia-Ascendente- Trimestral	100% (200)	100%	100%	100%	100%	100%	200	100%	Sin avance programado

RESULTADOS																
Nivel	Objetivos (Resumen Narrativo)	INDICADORES						Linea base	Meta anual	Programación de metas trimestrales 2024				AVANCE ACUMULADO		SEMAFORO (Verde: Cumplimiento del 100-80% Amarillo: Cumplimiento del 79-70% Rojo: Cumplimiento menor al 69% Naranja: Cumplimiento mayor al 130%)
		Nombre del indicador	Definición del indicador	Método de cálculo	Unidad de medida	Tipo-Dimensión-Sentido de medición-Frecuencia de medición	2023			1er. Trim.	2do. Trim.	3er. Trim.	4to. Trim.	Absoluto	Relativo	
Actividad 17.2	Inscripción de escuelas secundarias a los concursos deportivos, culturales y del conocimiento	Porcentaje de escuelas secundarias inscritas a los eventos deportivos, culturales y del conocimiento	Mide la proporción de escuelas secundarias inscritas a los eventos deportivos, culturales y del conocimiento en relación al total de escuelas secundarias	$(\text{Número de escuelas secundarias inscritas a los eventos deportivos, culturales y del conocimiento} / \text{Total de escuelas secundarias}) * 100$	Porcentaje	Gestión-Eficacia-Ascendente-Trimestral	100% (385)	100%	100%	100%	100%	385	100%	385	Verde	
Actividad 17.1	Difusión de convocatorias de los concursos deportivos, culturales y del conocimiento de secundarias.	Porcentaje de convocatorias difundidas de los concursos deportivos, culturales y del conocimiento de secundarias	Mide la proporción de convocatorias difundidas de los concursos deportivos, culturales y del conocimiento de secundarias en relación al total de convocatorias programadas para su difusión de los concursos deportivos, culturales y del conocimiento de secundarias	$(\text{Número de convocatorias difundidas de los concursos deportivos, culturales y del conocimiento de secundarias} / \text{Total de convocatorias programadas para su difusión de los concursos deportivos, culturales y del conocimiento de secundarias}) * 100$	Porcentaje	Gestión-Eficacia-Ascendente-Trimestral	100% (3)	33%	100%	100%	100%	1	33%	1	Verde	
Componente 18	Certificados de estudios de educación básica entregados	Porcentaje de estudios de educación básica entregados	Mide la proporción de estudios entregados en relación al total de estudios solicitados	$(\text{Número de estudios de educación básica entregados} / \text{Total de estudios solicitados}) * 100$	Porcentaje	Gestión-Eficacia-Ascendente-Trimestral	100% (2,600)	100%	100%	100%	100%	2,600	100%	2,600	Sin avances registrados	
Actividad 18.2	Emisión de boletas en educación básica	Porcentaje de boletas emitidas en educación básica	Mide la proporción de boletas emitidas en educación básica en relación al total de boletas requeridas en educación básica	$(\text{Número de boletas emitidas en educación básica} / \text{Total de boletas requeridas en educación básica}) * 100$	Porcentaje	Gestión-Eficacia-Ascendente-Trimestral	100% (92,979)	100%	100%	100%	100%	29,979	100%	29,979	Sin avance programado	
Actividad 18.1	Realización de capacitación en materia de control escolar	Porcentaje de personal escolar capacitado en materia de control escolar	Mide la proporción de personal escolar capacitado en materia de control escolar en relación al total de personal escolar convocado para capacitación en materia de control escolar	$(\text{Número de personal escolar capacitado en materia de control escolar} / \text{Total de personal escolar convocado para capacitación en materia de control escolar}) * 100$	Porcentaje	Gestión-Eficacia-Ascendente-Trimestral	100% (2,100)	64%	64%	100%	100%	1,350	64%	1,350	Sin avance programado	
Componente 19	Salud femenina otorgada	Porcentaje de paquetes entregados de toallas femeninas	Mide la proporción de paquetes entregados de toallas femeninas en relación al total de paquetes adquiridos de toallas femeninas	$(\text{Número de paquetes entregados de toallas femeninas} / \text{Total de paquetes adquiridos de toallas femeninas}) * 100$	Porcentaje	Gestión-Eficacia-Ascendente-Trimestral	100% (58,484)	100.0%	100.0%	100.0%	100.0%	58,484	100.0%	58,484	Sin avance programado	
Actividad 19.1	Adquisición de paquetes de toallas femeninas	Porcentaje de paquetes adquiridos de toallas femeninas	Mide la proporción de paquetes adquiridos de toallas femeninas en relación al total de paquetes programados de toallas femeninas	$(\text{Número de paquetes adquiridos de toallas femeninas} / \text{Total de paquetes programados de toallas femeninas}) * 100$	Porcentaje	Gestión-Eficacia-Ascendente-Trimestral	100% (58,484)	100.0%	100.0%	100.0%	100.0%	58,484	100.0%	58,484	Sin avance programado	

RESULTADOS																
Nivel	Objetivos (Resumen Narrativo)	INDICADORES					Línea base	Meta anual	Programación de metas trimestrales 2024				AVANCE ACUMULADO		SEMAFORO (Verde: Cumplimiento del 100-90% Amarillo: Cumplimiento del 79-70% Rojo: Cumplimiento menor al 69% Naranja: Cumplimiento mayor al 130%)	
		Nombre del indicador	Definición del indicador	Método de cálculo	Unidad de medida	Tipo -Dimensión-Sentido de medición-Frecuencia de medición			1er. Trim.	2do. Trim.	3er. Trim.	4to. Trim.	Al periodo			
													Absoluto	Relativo		
Actividad 16.2	Realización del evento demostración de lo aprendido de telesecundaria	Porcentaje de alumnos de educación telesecundaria participantes	Mide la proporción de alumnos de educación telesecundaria participantes en relación al total de alumnos de educación telesecundaria inscritos	$(\text{Número de alumnos de educación telesecundaria participantes} / \text{Total de alumnos de educación telesecundaria inscritos}) * 100$	Porcentaje	Gestión-Eficacia-Ascendente-Trimestral	2023	2024	1%	2%	1%	2%			Sin avance programado	
		Porcentaje de avance realizado del evento demostración de lo aprendido	Mide la proporción del avance realizado del evento demostración de lo aprendido en relación al avance programado del evento demostración de lo aprendido	$(\text{Avance realizado del evento demostración de lo aprendido} / \text{Avance programado del evento demostración de lo aprendido}) * 100$	Porcentaje	Gestión-Eficacia-Ascendente-Trimestral	100%	100%	50%	200%	50%	200%	1	2		
Actividad 16.1	Difusión de convocatoria de inscripción a la educación de telesecundaria	Porcentaje de avance realizado en la difusión de inscripción a la educación de telesecundaria	Mide la proporción del avance realizado en la difusión de inscripción a la educación de telesecundaria en relación al avance programado de la difusión de inscripción a la educación de telesecundaria	$(\text{Avance realizado en la difusión de convocatoria de inscripción a la educación de telesecundaria} / \text{Avance programado de la difusión de inscripción a la educación de telesecundaria}) * 100$	Porcentaje	Gestión-Eficacia-Ascendente-Trimestral	100%	100%	100%	100%	100%	100%	1	100%	Verde	
		Porcentaje de alumnos y alumnos de secundaria que participan en los concursos deportivos, culturales y del conocimiento	Mide la proporción de alumnos y alumnos de secundaria que participan en los concursos deportivos, culturales y del conocimiento en relación al total de alumnos y alumnos de secundaria	$(\text{Número de alumnas y alumnos de secundaria que participan en los concursos deportivos, culturales y del conocimiento} / \text{Total de alumnas y alumnos de secundaria}) * 100$	Porcentaje	Gestión-Eficacia-Ascendente-Trimestral	100%	100%	3,950	100%	3,950	100%	3,950	1		100%
Componente 17	Concursos deportivos, culturales y del conocimiento de nivel secundaria entregados	Porcentaje de concursos deportivos, culturales y del conocimiento de nivel secundaria realizados	Mide la proporción de concursos deportivos, culturales y del conocimiento de nivel secundaria realizados en relación al total de concursos deportivos, culturales y del conocimiento de nivel secundaria programados	$(\text{Número de concursos deportivos, culturales y del conocimiento de nivel secundaria realizados} / \text{Total de concursos deportivos, culturales y del conocimiento de nivel secundaria programados}) * 100$	Porcentaje	Gestión-Eficacia-Ascendente-Trimestral	100%	100%	33%	100%	33%	100%			Verde	
		Porcentaje de proyectos técnicos elaborados por alumnos de escuelas secundarias técnicas	Mide la proporción de proyectos técnicos elaborados por alumnos de escuelas secundarias técnicas en relación al total de proyectos técnicos elaborados por alumnos de escuelas secundarias técnicas	$(\text{Número de proyectos técnicos elaborados por alumnos de escuelas secundarias técnicas} / \text{Total de proyectos técnicos elaborados por alumnos de escuelas secundarias técnicas}) * 100$	Porcentaje	Gestión-Eficacia-Ascendente-Trimestral	100%	100%	100%	100%	100%	100%	1	33%		1
Actividad 17.3	Realización de la explotación de tecnologías de información y comunicación de nivel secundaria	Porcentaje de proyectos técnicos elaborados por alumnos de escuelas secundarias técnicas	Mide la proporción de proyectos técnicos elaborados por alumnos de escuelas secundarias técnicas en relación al total de proyectos técnicos elaborados por alumnos de escuelas secundarias técnicas	$(\text{Número de proyectos técnicos elaborados por alumnos de escuelas secundarias técnicas} / \text{Total de proyectos técnicos elaborados por alumnos de escuelas secundarias técnicas}) * 100$	Porcentaje	Gestión-Eficacia-Ascendente-Trimestral	100%	100%	100%	100%	100%	100%	54	54	54	Sin avance programado

A B

RESULTADOS																
Nivel	Objetivos (Resumen Narrativo)	INDICADORES						Linea base	Meta anual	Programación de metas trimestrales 2024				AVANCE ACUMULADO		SEMAFORO (Verde: Cumplimiento del 100-80% Amarillo: Cumplimiento del 79-70% Rojo: Cumplimiento menor al 69% Naranja: Cumplimiento mayor al 130%)
		Nombre del indicador	Definición del indicador	Método de cálculo	Unidad de medida	Tipo-Dimensión-Sentido de medición-Frecuencia de medición	2023			1er. Trim.	2do. Trim.	3er. Trim.	4to. Trim.	Al periodo		
														Absoluta	Relativa	
Componente 20	Programa Ver bien para Aprender Mejor otorgado	Porcentaje de alumnos de primaria y secundaria con kits de lentes entregado	Mide la proporción de alumnos de primaria y secundaria con kits de lente entregado en relación al total de alumnos de primaria y secundaria con problemas de agudeza visual)*100	(Número de alumnos de primaria y secundaria con kits entregado/Total de alumnos de primaria y secundaria con problemas de agudeza visual)*100	Porcentaje	Gestión-Eficacia-Ascendente-Trimestral	No disponible	100% 34,591				100.0% 34,591			Sin avance programado	
Actividad 20.2	Aplicación de exámenes optométricos a los alumnos de primaria y secundaria	Porcentaje de exámenes optométricos aplicados a los alumnos de primaria y secundaria.	Mide la proporción de exámenes optométricos aplicados a los alumnos de primaria y secundaria en relación al total de alumnos de primaria y secundaria	(Número de exámenes optométricos aplicados a los alumnos de primaria y secundaria/Total de alumnos de primaria y secundaria)*100	Porcentaje	Gestión-Eficacia-Ascendente-Trimestral	100% (288,255)	100% (288,255)				100.0% 288,255			Sin avance programado	
Actividad 20.1	Elaboración de contrato con la fundación Ver bien para Aprender Mejor	Porcentaje de avance realizado del contrato con la fundación Ver bien para Aprender Mejor	Avance realizado del contrato con la fundación Ver bien para Aprender Mejor en relación al avance programado del contrato con la fundación Ver bien para Aprender Mejor	(Avance realizado del contrato con la fundación Ver bien para Aprender Mejor/Avance programado del contrato con la fundación Ver bien para Aprender Mejor)*100	Porcentaje	Gestión-Eficacia-Ascendente-Trimestral	100% (1)	100% (1)	100.0%	100.0%	100.0%	100.0% 1	1	1	Sin avance programado	
Componente 21	Consejos de participación social operando	Porcentaje de consejos de participación social operando	Mide la proporción de consejos de participación social operando en relación al total de consejos de participación social capacitados	(Número de consejos de participación social operando/Total de consejos de participación social capacitados)*100	Porcentaje	Gestión-Eficacia-Ascendente-Trimestral	96% 2,700	100% 2,804	100%	100%	100%	100% 2,804	2,804	2,804	Sin avance programado	
Actividad 21.3	Capacitación de consejos de participación social	Porcentaje de consejos de participación social capacitados	Mide la proporción de consejos de participación social capacitados en relación al total de consejos de participación social instalados	(Número de consejos de participación social capacitados/Total de consejos de participación social instalados)*100	Porcentaje	Gestión-Eficacia-Ascendente-Trimestral	96% 2,700	100% 2,804	100%	100%	100%	100% 2,804	2,804	2,804	Sin avance programado	
Actividad 21.2	Instalación de consejos de participación social	Porcentaje de consejos de participación social instalados	Mide la proporción de consejos de participación social instalados en relación al total de consejos de participación social programados para su instalación	(Número de consejos de participación social instalados/Total de consejos de participación social programados para su instalación)*100	Porcentaje	Gestión-Eficacia-Ascendente-Trimestral	96% 2,700	100% 2,804	100%	100%	100%	100% 2,804	2,804	2,804	Sin avance programado	

RESULTADOS														
Nivel	Objetivos (Resumen Narrativo)	INDICADORES						Linea base	Meta anual	Programación de metas trimestrales 2024				SEMAFORO (Verde: Cumplimiento del 100-80% Amarillo: Cumplimiento del 79-70% Rojo: Cumplimiento menor al 69% Naranja: Cumplimiento mayor al 130%)
		Nombre del indicador	Definición del indicador	Método de cálculo	Unidad de medida	Tipo Dimensión-Sentido de medición-Frecuencia de medición	Al periodo							
							1er. Trim.			2do. Trim.	3er. Trim.	4to. Trim.		
Actividad 21.1	Capacitación a directores de las escuelas privadas y públicas de educación básica	Porcentaje de directores capacitados de las escuelas privadas y públicas de educación básica	Mide la proporción de directores capacitados de las escuelas privadas y públicas de educación básica en relación al total de directores de las escuelas privadas y públicas de educación básica	$(\text{Número de directores capacitados de las escuelas privadas y públicas de educación básica} / \text{Total de directores de las escuelas privadas y públicas de educación básica}) * 100$	Porcentaje	Gestión-Eficacia-Ascendente-Trimestral	100% 2,804	100% 2,804	100% 2,804	100% 2,804	Sin avance programado			
Componente 22	Figuras educativas de educación básica capacitadas	Porcentaje de figuras educativas capacitadas en relación al total de figuras de educación básica	Mide la proporción de figuras educativas de educación básica capacitadas en relación al total de figuras de educación básica	$(\text{Número de figuras educativas de educación básica capacitadas} / \text{Total de figuras de educación básica}) * 100$	Porcentaje	Gestión-Eficacia-Ascendente-Trimestral	No disponible	64% (10,549)	15% 2,459	64% 10,549	Sin avances registrados			
Actividad 22.4	Contratación de instancias para capacitación y actualización de las figuras educativas contratadas	Porcentaje de cursos de capacitación realizados	Mide la proporción de cursos de capacitación realizados en relación al total de cursos de capacitación programados	$(\text{Número de cursos de capacitación realizados} / \text{Total de cursos de capacitación programados}) * 100$	Porcentaje	Gestión-Eficacia-Ascendente-Trimestral	100% (42)	100% (42)	25% 5	59% 25	100% 42	Sin avances registrados		
Actividad 22.3	Registro de las figuras educativas de educación básica para su capacitación	Porcentaje de figuras educativas de educación básica para su capacitación registradas	Mide la proporción de instancias para capacitación y actualización de las figuras educativas contratadas en relación al total de instancias para capacitación y actualización de las figuras educativas contratadas	$(\text{Número de instancias para capacitación y actualización de las figuras educativas contratadas} / \text{Total de instancias para capacitación y actualización de las figuras educativas contratadas}) * 100$	Porcentaje	Gestión-Eficacia-Ascendente-Trimestral	100% (3)	100% (3)	67% 2	100% 3	100% 3	Sin avance programado		
Actividad 22.2	Publicación de convocatorias sobre cursos de capacitación para figuras educativas	Porcentaje de convocatorias sobre cursos de capacitación para figuras educativas publicadas	Mide la proporción de figuras educativas de educación básica para su capacitación registradas en relación al total de figuras educativas de educación básica	$(\text{Número de figuras educativas de educación básica para su capacitación registradas} / \text{Total de figuras educativas de educación básica}) * 100$	Porcentaje	Gestión-Eficacia-Ascendente-Trimestral	No disponible	100% (16,459)	0.3% 50	15% 2,459	100% 16,458	Sin avances registrados		
Actividad 22.1	Actualización de asesores técnicos pedagógicos de nivel primaria	Porcentaje de asesores técnicos pedagógicos actualizados de nivel primaria	Mide la proporción de asesores técnicos pedagógicos actualizados de nivel primaria en relación al total de asesores técnicos pedagógicos de nivel primaria	$(\text{Número de asesores técnicos pedagógicos actualizados de nivel primaria} / \text{Total de asesores técnicos pedagógicos de nivel primaria}) * 100$	Porcentaje	Gestión-Eficacia-Ascendente-Trimestral	100% (14)	100% (14)	7% 2	89% 25	100% 28	Sin avances registrados		

Handwritten marks: a blue checkmark and the letters 'AB'.

RESULTADOS																
Nivel	Objetivos (Resumen Narrativo)	INDICADORES						Línea base	Meta anual	Programación de metas trimestrales 2024				AVANCE ACUMULADO		SEMÁFORO (Verde: Cumplimiento del 100-80% Amarillo: Cumplimiento del 75-70% Rojo: Cumplimiento menor al 69% Naranja: Cumplimiento mayor al 130%)
		Nombre del indicador	Definición del indicador	Método de cálculo	Unidad de medida	Tipo-Dimensión-Sentido de medición-Frecuencia de medición	2023			1er. Trim.	2do. Trim.	3er. Trim.	4to. Trim.	Al periodo	Absoluto	
Componente 23	Personal de apoyo y asistencia a la educación capacitado	Porcentaje de personal de apoyo y asistencia a la educación capacitado	Mide la proporción de personal de apoyo y asistencia a la educación capacitado en relación al total de personal de apoyo y asistencia a la educación	$(\text{Número de personal de apoyo y asistencia a la educación capacitado} / \text{Total de personal de apoyo y asistencia a la educación}) * 100$	Porcentaje	Gestión-Eficacia-Ascendente-Trimestral	17% (800)	34% (1,600)	34%	34%	34%	1,600	1,600	34%	Sin avance programado	
Actividad 23.3	Inscripción del personal de apoyo y asistencia a la educación	Porcentaje de cursos de capacitación realizados	Mide la proporción de cursos de capacitación realizados en relación al total de cursos de capacitación programados	$(\text{Número de cursos de capacitación realizados} / \text{Total de cursos de capacitación programados}) * 100$	Porcentaje	Gestión-Eficacia-Ascendente-Trimestral	100% (11)	100% (18)	67%	28%	5	12	18	100%	Sin avance programado	
Actividad 23.2	Publicación de convocatoria para capacitación del personal de apoyo y asistencia a la educación	Porcentaje de avance realizado de la publicación de la convocatoria para personal de apoyo y asistencia a la educación	Mide la proporción de personal de apoyo y asistencia a la educación inscrito al curso de capacitación en relación al total personal de apoyo y asistencia a la educación	$(\text{Número de personal de apoyo y asistencia a la educación inscrito al curso de capacitación} / \text{Total personal de apoyo y asistencia a la educación}) * 100$	Porcentaje	Gestión-Eficacia-Ascendente-Trimestral	17% (800)	34% (1,600)	34%	34%	34%	1,600	1,600	34%	Sin avance programado	
Actividad 23.1	Firma del convenio de colaboración con instituciones educativas públicas	Porcentaje de avance realizado para la publicación de la convocatoria para personal de apoyo y asistencia a la educación	Mide el avance realizado de la publicación de la convocatoria para personal de apoyo y asistencia a la educación	$(\text{Avance realizado de la publicación de la convocatoria para personal de apoyo y asistencia a la educación} / \text{Total de la publicación de la convocatoria para personal de apoyo y asistencia a la educación}) * 100$	Porcentaje	Gestión-Eficacia-Ascendente-Trimestral	100% (1)	100% (1)	100%	100%	1	1	1	100%	Sin avance programado	
Componente 24	Sistema de desarrollo profesional de carrera para el personal de apoyo y asistencia a la educación implementado	Porcentaje de personal de apoyo y asistencia a la educación profesionalizado	Mide la proporción del personal de apoyo y asistencia a la educación profesionalizado en relación al total de personal de apoyo y asistencia a la educación	$(\text{Número de personal de apoyo y asistencia a la educación profesionalizado} / \text{Total de personal de apoyo y asistencia a la educación}) * 100$	Porcentaje	Gestión-Eficacia-Ascendente-Trimestral	22% (1,000)	22% 1,000	22%	22%	22%	1,000	1,000	22%	Sin avance programado	
		Porcentaje de cursos de capacitación realizados	Mide la proporción de cursos de capacitación realizados en relación al total de cursos de capacitación programados	$(\text{Número de cursos de capacitación realizados} / \text{Total de cursos de capacitación programados}) * 100$	Porcentaje	Gestión-Eficacia-Ascendente-Trimestral	100% (4)	100% (4)	100%	100%	4	4	4	100%	Sin avance programado	

RESULTADOS																	
Nivel	Objetivos (Resumen Narrativo)	INDICADORES					Linea base	Meta anual	Programación de metas trimestrales 2024				AVANCE ACUMULADO		SEMAFORO (Verde: Cumplimiento del 100-80% Amarillo: Cumplimiento del 79-70% Rojo: Cumplimiento menor a 69% Naranja: Cumplimiento mayor al 130%)		
		Nombre del indicador	Definición del indicador	Método de cálculo	Unidad de medida	Tipo -Dimensión-Sentido de medición-Frecuencia de medición			2023	2024	1er. Trim.	2do. Trim.	3er. Trim.	4to. Trim.		Al periodo	
																Absoluto	Relativo
Actividad 24.3	Inscripción del personal de apoyo y asistencia a la educación para su profesionalización	Porcentaje de personal de apoyo y asistencia a la educación inscrito al curso de profesionalización	Mide la proporción de personal de apoyo y asistencia a la educación inscrito al curso de profesionalización en relación al total de personal de apoyo y asistencia a la educación programado	$(\text{Número de personal de apoyo y asistencia a la educación inscrito al curso de profesionalización} / \text{Total de personal de apoyo y asistencia a la educación programado}) * 100$	Porcentaje	Gestión-Eficacia-Ascendente-Trimestral	22% (1,000)	22% 1,000	22% 1,000	22% 1,000	22% 1,000	1,000	22%	Verde			
Actividad 24.2	Publicación de convocatorias para apoyo y asistencia a la educación	Porcentaje de avance realizado de la publicación de la convocatoria para la profesionalización del personal de apoyo y asistencia a la educación	Mide el avance realizado de la publicación de la convocatoria para la profesionalización del personal de apoyo y asistencia a la educación en relación al avance programado de la publicación de la convocatoria para la profesionalización del personal de apoyo y asistencia a la educación	$(\text{Avance realizado de la publicación de la convocatoria para la profesionalización del personal de apoyo y asistencia a la educación} / \text{Avance programado de la publicación de la convocatoria para la profesionalización del personal de apoyo y asistencia a la educación}) * 100$	Porcentaje	Gestión-Eficacia-Ascendente-Trimestral	100% (1)	100% (1)	100% 1	100% 1	100% 1	1	100%	Verde			
Actividad 24.1	Firma del convenio de colaboración con instituciones educativas públicas	Porcentaje de avance realizado del convenio de colaboración firmado con instituciones educativas públicas	Mide el avance realizado del convenio de colaboración firmado con instituciones educativas públicas en relación al avance programado del convenio de colaboración con instituciones educativas públicas	$(\text{Avance realizado del convenio de colaboración firmado con instituciones educativas públicas} / \text{Avance programado del convenio de colaboración con instituciones educativas públicas}) * 100$	Porcentaje	Gestión-Eficacia-Ascendente-Trimestral	100% (1)	100% (1)	100% 1	100% 1	100% 1	1	100%	Verde			
Componente 25	Alumnos y alumnos de la Escuela Normal Urbana Federal Cuautla con educación normal entregada	Porcentaje de alumnos atendidos	Mide la proporción de alumnos y atendidos en relación al total de alumnos inscritos	$(\text{Número de alumnos y alumnos atendidos} / \text{Total de alumnos inscritos}) * 100$	Porcentaje	Gestión-Eficacia-Ascendente-Trimestral	100% (420)	100% (420)	100.0% 420	100.0% 420	100.0% 420			Sin avance programado			
Actividad 25.2	Apoyo a docentes para supervisión de práctica docente	Porcentaje de docentes apoyados para supervisión de práctica docente	Mide la proporción de docentes apoyados para supervisión de práctica docente en relación al total de docentes que solicitan apoyo para práctica docente	$(\text{Número de docentes apoyados para supervisión de práctica docente} / \text{Total de docentes que solicitan apoyo para práctica docente}) * 100$	Porcentaje	Gestión-Eficacia-Ascendente-Trimestral	100% (15)	100% (15)	100% 15	100% 15	100% 15	15	100%	Verde			
Actividad 25.1	Otorgar artículos deportivos a las alumnas y alumnos	Porcentaje de artículos deportivos entregados	Mide la proporción de artículos deportivos entregados en relación al total de artículos deportivos solicitados	$(\text{Número de artículos deportivos entregados} / \text{Total de artículos deportivos solicitados}) * 100$	Porcentaje	Gestión-Eficacia-Ascendente-Trimestral	100%	100%	100% 100%	100% 100%	100% 100%			Sin avance programado			
Componente 26	Alumnas de la Escuela Normal Rural "Gral. Emiliano Zapata" con educación normal entregada	Porcentaje de alumnas atendidas	Mide la proporción de alumnas atendidas en relación al total de alumnas que conforman la matrícula inscrita	$(\text{Número de alumnas atendidas en relación al total de alumnas que conforman la matrícula inscrita}) * 100$	Porcentaje	Gestión-Eficacia-Ascendente-Trimestral	100% (374)	100% (374)	100.0% 374	100.0% 374	100.0% 374			Sin avance programado			
Actividad 26.11	Apoyo a docentes para supervisión de práctica docente	Porcentaje de docentes apoyados para supervisión de práctica docente	Mide la proporción de docentes apoyados para supervisión de práctica docente en relación al total de docentes comisionados para supervisión de práctica docente	$(\text{Número de docentes apoyados para supervisión de práctica docente} / \text{Total de docentes comisionados para supervisión de práctica docente}) * 100$	Porcentaje	Gestión-Eficacia-Ascendente-Trimestral	100% (15)	100% (15)	100% 15	100% 15	100% 15	15	100%	Verde			

RESULTADOS															
Nivel	Objetivos (Resumen Narrativo)	INDICADORES										SEMAFÓRO (Verde: Cumplimiento del 100-80% Amarillo: Cumplimiento del 79-70% Rojo: Cumplimiento menor al 69% Naranja: Cumplimiento mayor al 150%)			
		Nombre del indicador	Definición del indicador	Método de cálculo	Unidad de medida	Tipo-Dimensión-Sentido de medición-Frecuencia de medición	Línea base	Meta anual	Programación de metas trimestrales 2024				AVANCE ACUMULADO		
									1er. Trim.	2do. Trim.	3er. Trim.		4to. Trim.	Absoluto	Relativo
Actividad 26.10	Otorgar artículos deportivos a las alumnas	Porcentaje de artículos deportivos entregados	Mide la proporción de artículos deportivos entregados en relación al total de artículos deportivos solicitados	(Número de artículos deportivos entregados/Total de artículos deportivos solicitados)*100	Porcentaje	Gestión-Eficacia-Ascendente-Trimestral	2023	100%	100%	100%	100%	100%			Sin avance programado
Actividad 26.9	Apoyo a eventos estudiantiles	Porcentaje de eventos estudiantiles apoyados	Mide la proporción de eventos estudiantiles apoyados en relación al total de eventos estudiantiles solicitados	(Número de eventos estudiantiles apoyados/Total de eventos estudiantiles solicitados)*100	Porcentaje	Gestión-Eficacia-Ascendente-Trimestral	2023	100% (3)	100%	67%	100%	100%			Sin avance programado
Actividad 26.8	Otorgar becas a las alumnas	Porcentaje de alumnas con becas otorgadas	Mide la proporción de alumnas con becas otorgadas en relación al total de alumnas con becas solicitadas	(Número de alumnas con becas otorgadas/Total de alumnas con becas solicitadas)*100	Porcentaje	Gestión-Eficacia-Ascendente-Trimestral	2023	100% (374)	100%	100%	100%	100%	374	374	Sin avance programado
Actividad 26.7	Otorgar uniformes escolares a las alumnas	Porcentaje de alumnas con uniforme escolar otorgado	Mide la proporción de alumnas con uniforme escolar otorgado en relación al total de alumnas que solicitan uniforme escolar	(Número de alumnas con uniforme escolar otorgado/Total de alumnas que solicitan uniforme escolar)*100	Porcentaje	Gestión-Eficacia-Ascendente-Trimestral	2023	100% (374)	100%	100%	100%	100%	374	374	Sin avance programado
Actividad 26.6	Otorgar becas de la partida recreativa estudiantil	Porcentaje de alumnas con becas otorgadas	Mide la proporción de alumnas con becas otorgadas en relación al total de alumnas de la matrícula inscrita	(Número de alumnas con becas otorgadas/Total de alumnas de la matrícula inscrita)*100	Porcentaje	Gestión-Eficacia-Ascendente-Trimestral	2023	100%	100%	100%	100%	100%			Sin avances registrados
Actividad 26.5	Otorgar becas a las alumnas	Porcentaje de alumnas con becas otorgadas	Mide la proporción de alumnas con becas otorgadas en relación al total de alumnas de cuarto año	(Número de alumnas con becas otorgadas/Total de alumnas de cuarto año)*100	Porcentaje	Gestión-Eficacia-Ascendente-Trimestral	2023	100%	100%	100%	100%	100%			Sin avances registrados
Actividad 26.4	Entrega de medicamentos y suministros a las alumnas	Porcentaje de medicamentos y suministros entregados	Mide la proporción de medicamentos y suministros entregados en relación al total de medicamentos y suministros solicitados	(Número de medicamentos y suministros entregados/Total de medicamentos y suministros solicitados)*100	Porcentaje	Gestión-Eficacia-Ascendente-Trimestral	2023	100%	100%	100%	100%	100%			Sin avance programado
Actividad 26.3	Otorgar material didáctico a las alumnas de cuarto año para sus prácticas profesionales	Porcentaje de alumnas de cuarto año con material didáctico entregado	Mide la proporción de alumnas de cuarto año con material didáctico entregado en relación al total de alumnas de cuarto año	(Número de alumnas de cuarto año con material didáctico entregado/Total de alumnas de cuarto año)*100	Porcentaje	Gestión-Eficacia-Ascendente-Trimestral	2023	100%	100%	100%	100%	100%			Sin avance programado
Actividad 26.2	Otorgar productos de higiene personal a las alumnas	Porcentaje de alumnas con productos de higiene personal otorgado	Mide la proporción de alumnas con productos de higiene personal otorgados en relación al total de alumnas	(Número de alumnas con productos de higiene personal otorgados/Total de alumnas)*100	Porcentaje	Gestión-Eficacia-Ascendente-Trimestral	2023	100% (374)	100%	100%	100%	100%	354	94.7%	Verde
Actividad 26.1	Otorgar alimentos a las alumnas de la Escuela Normal Rural "Gral. Emiliano Zapata"	Porcentaje de raciones alimenticias entregadas	Mide la proporción de raciones alimenticias entregadas en relación al total de raciones alimenticias solicitadas	(Número de raciones alimenticias entregadas/Total de raciones alimenticias solicitadas)*100	Porcentaje	Gestión-Eficacia-Ascendente-Trimestral	2023	100% (107,712)	100%	75%	100%	100%	26,928	25%	Verde

RESULTADOS															
Nivel	Objetivos (Resumen Narrativo)	INDICADORES					Programación de metas trimestrales 2024				AVANCE ACUMULADO		SEMÁFORO (Verde: Cumplimiento del 100-80% Amarillo: Cumplimiento del 79-70% Rojo: Cumplimiento menor al 69% Naranja: Cumplimiento mayor al 130%)		
		Nombre del indicador	Definición del indicador	Método de cálculo	Unidad de medida	Tipo-Dimensión-Sentido de medición-Frecuencia de medición	Línea base	Meta anual	Al período					Absoluto	Relativo
									1er. Trim.	2do. Trim.	3er. Trim.	4to. Trim.			
Componente 27	Alumnas y alumnos de la Universidad Pedagógica Nacional (UPN) unidad 17A con educación pedagógica entregada	Porcentaje de alumnos titulados en el año t	Mide la proporción de alumnos titulados con relación al total de alumnos-egresados	$\frac{\text{Número de alumnos titulados}}{\text{total de alumnos egresados}} * 100$	Porcentaje	Gestión-Eficacia-Ascendente-Trimestral	80% (180)	80% (200)				80%	200	Sin avance programado	
		Porcentaje de alumnas y alumnos aceptados	Mide la proporción de alumnas y alumnos que concluyen el ciclo escolar en relación al total de alumnas que inician el ciclo escolar	$\frac{\text{Número de alumnas y alumnos aceptados}}{\text{Total de aspirantes}} * 100$	Porcentaje	Gestión-Eficacia-Ascendente-Trimestral	94% (1,068)	94% (1,068)					94%	1,068	Sin avance programado
Actividad 27.2	Realización de talleres para titulación de egresados de generaciones anteriores a 2017	Porcentaje de alumnas y alumnos aceptados	Mide la proporción de alumnas y alumnos aceptados con relación al total de aspirantes que solicitan su ingreso en un año t	$\frac{\text{Número de alumnas y alumnos aceptados}}{\text{Total de aspirantes}} * 100$	Porcentaje	Gestión-Eficacia-Ascendente-Trimestral	29% (290)	29% (290)				29%	290	Sin avance programado	
		Porcentaje de talleres realizados para titulación de egresados de generaciones anteriores a 2017	Mide la proporción de talleres realizados con relación al total de talleres programados	$\frac{\text{Número de talleres realizados}}{\text{Total de talleres programados}} * 100$	Porcentaje	Gestión-Eficacia-Ascendente-Trimestral	100% (2)	100% (2)	50%	50%	1	1	2	2	Sin avance programado
Actividad 27.1	Publicación de convocatorias para ingreso a la UPN	Porcentaje de convocatorias publicadas para ingreso a la UPN	Mide la proporción de convocatorias publicadas para ingreso a la UPN en relación al total de convocatorias programadas para ingreso a la UPN	$\frac{\text{Número de convocatorias publicadas}}{\text{Total de convocatorias programadas}} * 100$	Porcentaje	Gestión-Eficacia-Ascendente-Trimestral	100% (4)	100% (4)	100%	100%	4	4	4	4	Sin avance programado
		Porcentaje de convocatorias publicadas para ingreso a la UPN	Mide la proporción de convocatorias publicadas para ingreso a la UPN en relación al total de convocatorias programadas para ingreso a la UPN	$\frac{\text{Número de convocatorias publicadas}}{\text{Total de convocatorias programadas}} * 100$	Porcentaje	Gestión-Eficacia-Ascendente-Trimestral	100% (4)	100% (4)	100%	100%	4	4	4	4	Sin avance programado

Handwritten initials or marks in blue ink.

RESULTADOS

Nivel	Objetivos (Resumen Narrativo)	Nombre del indicador	Definición del indicador	Método de cálculo	Unidad de medida	Tipo-Dimensión-Sentido de medición-Frecuencia de medición	Línea base		Programación de metas trimestrales 2024				AVANCE ACUMULADO		SEMAFORO (Verde: Cumplimiento del 100-80% Amarillo: Cumplimiento del 79-70% Rojo: Cumplimiento menor al 69% Naranja: Cumplimiento mayor a 130%)
							2023	2024	1er. Trim.	2do. Trim.	3er. Trim.	4to. Trim.	Absoluto	Relativo	
PRESUPUESTO (Miles de pesos)															
COMPONENTES DEL PRESUPUESTO															
Presupuesto autorizado y/o modificado Gasto corriente (Gastos de operación, acciones de fomento, coparticipaciones y aportaciones federales)															
Modalidad del presupuesto	Recursos fiscales	Recursos Federales (No etiquetado)	Recursos Federales (Etiquetados)	Otros Recursos propios, Otros recursos de libre disposición	Presupuesto total	Recursos fiscales	Recursos Federales (No etiquetado)	Recursos Federales (Etiquetados)	Recursos Federales (Ingresos propios)	Recursos Federales (Ingresos propios)	Recursos Federales (Ingresos propios)	Recursos Federales (Ingresos propios)	Recursos Federales (Ingresos propios)	Recursos Federales (Ingresos propios)	Presupuesto total
PRESUPUESTO AUTORIZADO	1,214,263.56		9,535,388.83	465.3	10,750,117.73										
PRESUPUESTO MODIFICADO															
Devengado al trimestre de cierre Gasto corriente (Gastos de operación, acciones de fomento, coparticipaciones y aportaciones federales)															
Modalidad del presupuesto	Recursos fiscales devengados	Recursos Federales (No etiquetado) devengados	Recursos Federales (Etiquetados) devengados	Otros Recursos (Ingresos propios, Otros recursos de libre disposición) devengados	Total devengado	Recursos fiscales devengados	Recursos Federales (No etiquetado) devengados	Recursos Federales (Etiquetados) devengados	Recursos Federales (Ingresos propios) devengados	Recursos Federales (Ingresos propios) devengados	Recursos Federales (Ingresos propios) devengados	Recursos Federales (Ingresos propios) devengados	Recursos Federales (Ingresos propios) devengados	Recursos Federales (Ingresos propios) devengados	Porcentaje devengado
PRESUPUESTO AUTORIZADO	413,880.34		2,412,924.96	2,826,805.3	26.3%										0.0%
PRESUPUESTO MODIFICADO					0.0%										0.0%
Gasto devengado total (Gasto corriente y/o acciones de fomento + Gasto de capital)															
2,826,805.30															
Ejercido al trimestre de cierre Gasto corriente (Gastos de operación, acciones de fomento, coparticipaciones y aportaciones federales)															
Modalidad del presupuesto	Recursos fiscales ejercidos	Recursos Federales (No etiquetado) ejercidos	Recursos Federales (Etiquetados) ejercidos	Otros Recursos (Ingresos propios, Otros recursos de libre disposición) ejercidos	Total ejercido	Recursos fiscales ejercidos	Recursos Federales (No etiquetado) ejercidos	Recursos Federales (Etiquetados) ejercidos	Recursos Federales (Ingresos propios) ejercidos	Recursos Federales (Ingresos propios) ejercidos	Recursos Federales (Ingresos propios) ejercidos	Recursos Federales (Ingresos propios) ejercidos	Recursos Federales (Ingresos propios) ejercidos	Recursos Federales (Ingresos propios) ejercidos	Porcentaje ejercido
PRESUPUESTO AUTORIZADO	413,858.49		2,412,906.55	2,826,765.0	26.3%										0.0%
PRESUPUESTO MODIFICADO					0.0%										0.0%
Gasto Ejercido total (Gasto corriente y/o acciones de fomento + Gasto de capital)															
2,826,765.04															



Lic. Jesús Oswaldo Carrillo Carrillo
Director de Planeación Educativa

Mtro. Efraín Salgado de la Paz
Director General del Instituto de la Educación Básica del Estado de Morelos.



N 102

**INSTITUTO DE LA
EDUCACIÓN BÁSICA DEL
ESTADO DE MORELOS**

Anexos

SEGUNDO INFORME DE CUENTA PÚBLICA
INSTITUTO DE LA EDUCACIÓN BÁSICA DEL ESTADO DE
MORELOS
ENERO - JUNIO

2024

Código	Descripción del Bien Inmueble	Valor en libros
N-5	JARDIN DE NIÑOS BATALLA DEL 5 DE MAYO, CLAVE 17DJN0381E, CALLE LAURO ORTEGA NUMERO 4 COLONIA HERMENEGILDO GALEANA MUNICIPIO DE CUAUTLA MORELOS, NORESTE 68.40 CON CALLE AGUSTIN MELGAR, SURESTE 47.10 CON CALLE LAURO ORTEGA, SUROESTE 42.00 CON CALLE ADOLFO LOPEZ MATEOS, NOROESTE 54.50 CON LOTE 02 Y 03, SUPERFICIE 2,069 METROS CUADRADOS CORETT-II-MORELOS-006-2000	206,900
N-5	PRIMARIA AQUILES SERDAN CLAVE 17DPR0337H, CALLE VICENTE GUERRERO NUM. 1 COLONIA NEXPA MUNICIPIO DE TLAQUIL TENANGO MORELOS, NORESTE 99.70 CON CALLE VICENTE GUERRERO, SURESTE 61.50 CON CALLE IGNACIO MAYA, SUROESTE 69.60 CON LOTE 2 Y 3, SUROESTE 30.25 CON LOTE 04, NOROESTE 4.00 CON LOTE 04, NOROESTE 58.70 CON CALLE 20 DE NOVIEMBRE, SUPERFICIE 6.077 METROS CUADRADOS, ESCRITURA CORETT-II-MORELOS-09-99	281,697
N-5	JARDIN DE NIÑOS MA. ELENA RUIZ VON SALIS CLAVE 17DJN0510I, CALLEJON DE LAS FLORES NUM 6, POBLADO DE ANENEUILCO, MUNICIPIO DE CIUDAD AYALA MORELOS, NORESTE 33.75 CON CALLE 3 DE MAYO; SURESTE 63.90 CON CALLEJON DE LAS FLORES; SUROESTE 33.75 CON CALLEJON SIN NOMBRE; NOROESTE 64.15 CON LOTE 01, SUPERFICIE 2,16 METROS CUADRADOS, ESCRITURA CORETT-II-MORELOS-001-2000	172,880
N-5	JARDIN DE NIÑOS MACARIA THAN DE RIVA PALACIO, CLAVE 17DJN0672U, CALLE PAUL HARRIS S/N, COLONIA AMPLIACION BUGAMBILIAS, MUNICIPIO DE JIUTEPEC MORELOS, NORESTE 18.75 CON PASEO HARRIS; 36.50 CON LOTE 04; SOROESTE 19.00 CON LOTE 28, 19 Y 20; NOROESTE 17.66 Y 17.87 EN DOS TRAMOS CON LOTES 24, 25, 26, 02, SUPERFICIE 676 METROS CUADRADOS, ESCRITURA CORETT-II-MORELOS-010-99	81,120
N-5	JARDIN DE NIÑOS REFUGIO SONI, CLAVE 17DJN0136U, AVENIDA REVOLUCION NUM. 52, COLONIA BENITO JUAREZ, MUNICIPIO DE CUERNAVACA MORELOS, NORESTE 27.75 CON LOTE 13; SURESTE 40.40 CON LOTE 14; SUROESTE 25.02 CON AV. REVOLUCION, NOROESTE 39.87 CON LOTE 16, SUPERFICIE 958 METROS CUADRADOS, ESCRITURA CORETT -II-MORELOS-011-99	129,330
N-5	ESCUELA PRIMARIA CUAUHEMOC, CLAVE 17DPR0407M, CALLE FRANCISCO I. MADERO, COLONIA IZTLACUIHUATL, MUNICIPIO DE CUAUTLA MORELOS, NORESTE 39.00 MTS CON LOTE 01 Y 10, SURESTE 84.50 METROS CON CALLE FRANCISCO I. MADERO, AL SURESTE 20.00 CON LOTE 3 Y 19.50 CON LOTE 09, NORESTE 3.70 Y 80.00 CON CALLE EMILIANO ZAPATA SUPERFICIE 3,217 METROS CUADRADOS ESCRITURA CORETT-II-MORELOS-012-99	321,700
N-5	ESCUELA PRIMARIA LUIS DONALDO COLOSIO MURRIETA, CALLE BENITO JUAREZ SIN NUMERO, COLONIA IGNACIO ZARAGOZA, MUNICIPIO DE CUAUTLA MORELOS, NOROESTE 25.96 Y 21.20 EN DOS TRAMOS CON CALLE BENITO JUAREZ, SUROESTE 42.98 CON LOTE 26, CERRADA BENITO JUAREZ Y LOTE 25, SURESTE .50 CON LO TE 07 SUROESTE 9.65 Y 42.20 EN DOS TRAMOS CON LOTE 7, 8, 9, 10, 17 Y 11, NOROESTE 43.80 CON LOTE 12 Y 29, ESCRITURA CORETT-IV-MOR-47-05	627,600
N-5	JARDIN DE NIÑOS REPUBLICA DE VENEZUELA CLAVE DJN01660, CALLE ARTICULO 123 SIN NUMERO, COLONIA LOMAS DE GUADALUPE, MUNICIPIO DE TEMIXCO, MORELOS, NORTE CON LOTE 6 Y 5; SURESTE 26.80 Y 8.15 MTS EN DOS TRAMOS CON PRIVADA 16 DE SEPTIEMBRE Y LOTES 11, 2 Y 3; SUROESTE 52.20 MTS Y 5.80 MTS CON LOTE 8; NOROESTE 21.50 MTS CON CALLE ARTICULO 123; NOROESTE 3.00 MTS CON LOTE 8, SUPERFICIE 1.663 METROS CUADRADOS ESCRITURA CORETT-II-MORELOS-08-99	149,670
N-5	JARDIN DE NIÑOS PROFRA. EMMA OLGUIN HERMIDA, CLAVE 17DJN0226M, CALLE ROSAS SIN NUMERO, COLONIA LOMAS DEL CARRIL, MUNICIPIO DE TEMIXCO MORELOS, NORESTE 31.12 METROS CON LOTE 39, SURESTE 6.10, 22.10 Y 7.10 METROS EN TRES TRAMOS CON LOTE 34, 36 Y 37, SUROESTE 31.55 METROS CON LOTE 14, NOROESTE 35.80 METROS CON CALLE ROSAS, SUPERFICIE 1.009 METROS CUADRADOS, ESCRITURA CORETT II-MORELOS-07-99	90,810
N-5	ESCUELA TELESECUNDARIA JUSTO SIERRA CLAVE 17DTV01310 CALLE CHIRIMOYO SIN NUMERO POBLADO ITZAMATITLAN MUNICIPIO DE YAUTEPEC, NORESTE 38.10 CON LOTE 29 Y 26, SURESTE 22.55 CON LOTE 27, SUROESTE 39.00 CON CALLE SIN NOMBRE, NOROESTE 9.90 CON CALLE CHIRIMILLOS, SUPERFICIE 798 METROS CUADRADOS, ESCRITURA DE CORETT-II-MORELOS-003-2000	47,880
N-5	ESCUELA PRIMARIA IGNACIO MAYA CLAVE 17DR0338G, CALLE IGNACIO MAYA NUMERO 57, COLONIA FLORES MAGON, MUNICIPIO DE YAUTEPEC, MORELOS, SURESTE 39.60 CON CALLE IGNACIO MAYA; NORESTE 47.54 CON LOTE 19, 20, Y 01, SUROESTE 48.60 CON LOTE 03; 38.83 CON DOS TRAMOS CON LOTE 11 Y 13; SUPERFICIE 1,884 METROS CUADRADOS, ESCRITURA CORETT-MORELOS-002-2000	75,360
N-5	INMUEBLES PROPIEDAD DE GOBIERNO DEL ESTADO Y QUE EL IEDEM SOLO CUENTA CON EL USO PUBLICO Y CONTINUO	
N-5	178BE006M BIBLIOTECA ESCOLAR DE LA SECUNDARIA TECNICA NUM. 3 AMACUZAC AMACUZAC LA GLORIETA AVENIDA BENITO JUAREZ S/N	1,329,137

Código	Descripción del Bien Inmueble	Valor en libros
N-5	17DST0046D ESCUELA SECUNDARIA TECNICA NUM. 3 LA GLORIETA	
N-5	17DTV0114Y 20 DE NOVIEMBRE AMACUZAC CAJONES CAMINO COAHUIXTLA CAJONES SIN NUM.	312,913
N-5	17DPR0571M EJERCITO TRIGARANTE AMACUZAC CAJONES ESTACION FERROCARRIL NUM. 2	338,971
N-5	17DPR0002V VALENTIN GOMEZ FARIAS AMACUZAC CASAHUATLAN FERROCARRIL MEXICO BALSAS NUM. 1	721,469
N-5	17DPR0570N REVOLUCION SOCIAL MEXICANA	
N-5	17DTV0044T HERMANOS FLORES MAGON AMACUZAC CASAHUATLAN VENUSTIANO CARRANZA S/N	417,543
N-5	17DPR0174N JOSE MA. MORELOS Y PAVON TETECALA ACTOPAN CARRETERA ALPUYECA GRUTAS S/N	433,945
N-5	17DPR0673J MIGUEL HIDALGO TETECALA COLONIA FRANCISCO SARABIA FRANCISCO SARABIA LA PAROTA S/N	505,378
N-5	17DST0008A ESCUELA SECUNDARIA TECNICA NUM. 8 TETECALA TETECALA CENTRO ESQUINA ALDAMA Y LAZARO CARDENAS S/N	3,692,053
N-5	17DES0054U QUETZALCOATL TLALNEPANTLA TLALNEPANTLA CENTRO PROLONGACION INES CHAVEZ SIN NUMERO	2,364,366
N-5	17DJN0116G LIBERTAD Y DEMOCRACIA TLALNEPANTLA EL VIGIA (SAN NICOLAS DEL MONTE) EL VIGIA DEL TRABAJO NUM. 1	150,980
N-5	17DJN0287Z MARCELO TORREBLANCA TLALNEPANTLA FELIPE NERI (CUATEPEC) FELIPE NERI JOSE MARIA MORELOS NUM. 4	351,392
N-5	17DJN0460R SITIO DE CUAUTLA TLALNEPANTLA TLALNEPANTLA CENTRO NACIONAL Y PRIMAVERA S/N	283,717
N-5	17DPR0243T SANGRE DE HEROES TLALNEPANTLA TLALNEPANTLA CENTRO PLAZA DE LA CONSTITUCION NUM. 13	1,872,258
N-5	17DPR0377I NICOLAS BRAVO TLALNEPANTLA EL VIGIA (SAN NICOLAS DEL MONTE) EL VIGIA AVENIDA VICENTE GUERRERO NUM. 1	850,017
N-5	17DPR0430N HEROES DEL SUR TLALNEPANTLA FELIPE NERI (CUATEPEC) FELIPE NERI 16 DE SEPTIEMBRE S/N	1,067,766
N-5	17DTV0086S JOSE MA MORELOS Y PAVON TLALNEPANTLA FELIPE NERI (CUATEPEC) FELIPE NERI 5 DE MAYO S/N	1,009,668
N-5	17DES0035F TOTOLLI TOTOLAPAN TETELIXPITA TETELIXPITA CARRETERA FEDERAL TOTOLAPAN ATLATLAHUACAN SIN NUMERO	2,811,546
N-5	17DJN0268L JESUS REYES HERODES TOTOLAPAN EL LLANITO EL LLANITO NUM. 6	253,904
N-5	17DJN0595F JUDITH LOPEZ DE NAVA TOTOLAPAN TOTOLAPAN CENTRO IGNACIO ALLENDE NUM. 50	618,185
N-5	17DJN0691I VIOLETA TOTOLAPAN EL FUERTE (SAN MIGUEL) EL FUERTE 5 DE MAYO SIN NUMERO	95,051
N-5	17DPR0175M RODOLFO LOPEZ DE NAVA TOTOLAPAN TOTOLAPAN CENTRO EL LLANITO S/N	1,973,589
N-5	17DPR0263G IGNACIO ZARAGOZA TOTOLAPAN NEPUALCO NEPUALCO AVENIDA INDEPENDENCIA S/N	900,284
N-5	17DPR0347O MIGUEL HIDALGO TOTOLAPAN LA CAÑADA (SAN SEBASTIAN) LA CAÑADA JOSE MARIA MORELOS NUM. 27	521,148
N-5	17DPR0382U EMILIANO ZAPATA TOTOLAPAN EL FUERTE (SAN MIGUEL) EL FUERTE AVENIDA INDEPENDENCIA S/N	441,348
N-5	17DPR0429Y CAMPO Y PROGRESO TOTOLAPAN TETELIXPITA TETELIXPITA JOSE MA MORELOS NUM. 5	281,237
N-5	17DPR0432L JUAN N. ALVAREZ TOTOLAPAN AHUATLAN (ASUNCION AHUATLAN) AHUATLAN DE LA CRUZ NUM. 1	424,644
N-5	17DPR0443R NETZAHUALCOYOTL TOTOLAPAN TOTOLAPAN CENTRO PLAZA DE LA CONSTITUCION NUM. 4	1,049,490
N-5	17DPR0684P LIC. BENITO JUAREZ TOTOLAPAN VILLA NICOLAS ZAPATA VILLA NICOLAS ZAPATA ZARAGOZA S/N	461,525
N-5	17DTV0034M GENERAL EMILIANO ZAPATA TOTOLAPAN TOTOLAPAN CENTRO PLAZA DE LA CONSTITUCION NUM. 1	516,722
N-5	17DTV0056Y JUSTO SIERRA TOTOLAPAN NEPUALCO NEPUALCO AVENIDA BENITO JUAREZ SIN NUMERO	1,497,957
N-5	17DJN0593H EMELIA LOPEZ ACOSTA ZACATEPEC CHIVERIAS (SAN ANTONIO CHIVERIAS) CHIVERIAS AV. GONZALO PASTRANA SIN NUMERO	246,847
N-5	17DJN0626I CELIA MUÑOZ ESCOBAR ZACATEPEC ZACATEPEC DE HIDALGO TETELPA DEGOLLADO NUM. 9	439,370
N-5	17DPR0356W RAMON BETETA ZACATEPEC ZACATEPEC DE HIDALGO ZACATEPEC CENTRO INGENIO SANALONA NUM. 2	4,597,728
N-5	17DPR0990X PROF. PABLO MEDELLIN MORALES ZACATEPEC CHIVERIAS (SAN ANTONIO CHIVERIAS) SAN ANTONIO CHIVERIAS EMILIANO ZAPATA SIN NUMERO	916,339
N-5	17DTV0022H LAZARO CARDENAS ZACATEPEC ZACATEPEC DE HIDALGO ZACATEPEC CENTRO NINOS HEROES NUM. 51	621,974

Código	Descripción del Bien Inmueble	Valor en libros
N-5	17DTV01070 16 DE SEPTIEMBRE ZACATEPEC ZACATEPEC DE HIDALGO TETELPA 16 DE SEPTIEMBRE S/N	633,384
N-5	17DTV0134L NACIONES UNIDAS ZACATEPEC CHIVERIAS (SAN ANTONIO CHIVERIAS) SAN ANTONIO CHIVERIAS IGNACIO MANUEL ALTAMIRANO NUM. 40	1,282,207
N-5	INSTITUTO DE LA EDUCACION BASICA EN EL ESTADO DE MORELOS OFICINAS CENTRALES	14,623,460
N-5	17DPR0377I NICOLAS BRAVO TLAINPANTLA EL VIGIA (SAN NICOLAS DEL MONTE) EL VIGIA AVENIDA VICENTE GUERRERO NUM. 1	850,017

Clave	Fondo, Programa o Convenio	Datos de la Cuenta Bancaria	
		Institución Bancaria	Número de Cuenta
4670	IEBEM GASTO DE OPERACIÓN FEDERAL 2024	BANORTE	4670
7792	IEBEM GASTO DE OPERACIÓN ESTATAL 2024	BANORTE	7792
2171	IEBEM SERVICIOS PERSONALES ESTATALES 204	BANORTE	2171
6151	IEBEM JUBILADOS ESTATALES 2024	BANORTE	6151



MORELOS
2018 - 2024



Instituto de Servicios Registrales y Catastrales del Estado de Morelos

SEGUNDO INFORME DE CUENTA PÚBLICA
ENTIDADES PARAESTATALES
ENERO - JUNIO

2024



Introducción

SEGUNDO INFORME DE CUENTA PÚBLICA
INSTITUTO DE SERVICIOS REGISTRALES Y CATASTRALES
ENERO - JUNIO

2024

INTRODUCCIÓN

El Instituto de Servicios Registrales y Catastrales del Estado de Morelos, es un Organismo Público Descentralizado del Gobierno del Estado de Morelos, con personalidad jurídica y patrimonio propios, sectorizado a la Secretaría de Gobierno, de conformidad con el artículo 2 de la Ley del Registro Público de la Propiedad y del Comercio del Estado de Morelos, publicada en el Periódico Oficial “Tierra y Libertad”, número 4572, de fecha 28 de noviembre de 2007 y presta el servicio de dar publicidad a los actos jurídicos que conforme a la Ley, deban surtir efectos contra terceros a través del Registro Público de la Propiedad y del Comercio y por la otra, mantiene y actualiza el Sistema de Información Catastral del Estado de Morelos.

Lo anterior fue dado a conocer el 24 de octubre de 2012 en el Periódico Oficial “Tierra y Libertad” número 5037, en el que se publica el Decreto por el cual se reformaron las Leyes del Registro Público de la Propiedad y del Comercio del Estado y la Ley de Catastro Municipal del Estado de Morelos, a fin de fusionar ambas actividades inmobiliarias en un solo Instituto, denominado “Instituto de Servicios Registrales y Catastrales del Estado de Morelos” y el 3 de abril de 2013 en el Periódico Oficial “Tierra y Libertad” número 5081, se publica el Estatuto Orgánico del Instituto de Servicios Registrales y Catastrales del Estado de Morelos, con el cual se determina la estructura organizacional, atribuciones y funcionamiento de las Unidades Administrativas que la integran además de ser un referente normativo para la ciudadanía sobre la transparencia y funcionamiento de este Instituto de Servicios Registrales y Catastrales del Estado de Morelos; y el 21 de agosto de 2013 en el Periódico Oficial “Tierra y Libertad” número 5112, se publica el decreto por el que se reforma el Estatuto Orgánico del Instituto de Servicios Registrales y Catastrales del Estado de Morelos para la instauración de la Coordinación de Catastro.

Las proyecciones sobre la existencia de este organismo descentralizado se resumen en la Misión y visión del porque fue creado y a donde queremos llegar definiéndose de la siguiente manera:

MISIÓN.- Brindar el servicio de dar publicidad a los actos jurídicos que conforme a la Ley deban surtir efectos contra terceros, a través del Registro Público de la Propiedad y del Comercio; así como otorgar servicios en el Archivo General de Notarías y mantener actualizado el Sistema de Información Catastral del Estado de Morelos.

VISIÓN.- Ser una institución competitiva y de vanguardia que garantice la inscripción de la propiedad privada inmobiliaria y de comercio, a través de servicios enfocados al usuario, bajo un sistema de gestión de la calidad, con tecnologías modernas y personal competente, que coadyuve al desarrollo económico, al fortalecimiento catastral, y al bienestar de los morelenses.

El Instituto de Servicios Registrales y Catastrales del Estado de Morelos tiene por política de calidad la de proporcionar a nuestros usuarios servicios de manera oportuna, precisa y amable, con apego a la legalidad, buscando la mejora continua de nuestros procesos a través de sistemas tecnológicos de vanguardia.

En relación a los recursos económicos que se reciben, estos son administrados con eficiencia, eficacia y economía, cumpliendo para su registro contable con lo estipulado en el título tercero de la ley general de contabilidad gubernamental en su capítulo I, mismo que cumple con el registro de manera armónica, delimitada y específica de las operaciones presupuestarias y contables derivadas, así como los diversos lineamientos emitidos por la Comisión Nacional de Armonización Contable.



Información Contable

SEGUNDO INFORME DE CUENTA PÚBLICA
INSTITUTO DE SERVICIOS REGISTRALES Y CATASTRALES
ENERO - JUNIO

2024

Concepto	2024	2023	Concepto	2024	2023
INGRESOS Y OTROS BENEFICIOS			GASTOS Y OTRAS PÉRDIDAS		
<i>Ingresos de Gestión</i>			<i>Gastos de Funcionamiento</i>		
Impuestos	103,087	34,539	Servicios Personales	15,114,634	13,902,968
Cuotas y Aportaciones de Seguridad Social	-	-	Materiales y Suministros	13,660,112	12,381,899
Contribuciones de Mejoras	-	-	Servicios Generales	579,242	447,801
Derechos	-	-		875,280	1,073,268
Productos	103,087	30,314	<i>Transferencias, Asignaciones, Subsidios y Otras Ayudas</i>	-	-
Aprovechamientos	-	-	Transferencias Internas y Asignaciones al Sector Público	-	-
Ingresos por Venta de Bienes y Prestación de Servicios	-	4,225	Transferencias al Resto del Sector Público	-	-
			Subsidios y Subvenciones	-	-
<i>Participaciones, Aportaciones, Convenios, Incentivos Derivados de la Colaboración Fiscal, Fondos Distintos de Aportaciones, Transferencias, Asignaciones, Subsidios y Subvenciones, y Pensiones y Jubilaciones</i>	20,563,293	15,518,689	Ayudas Sociales	-	-
			Pensiones y Jubilaciones	-	-
Participaciones, Aportaciones, Convenios, Incentivos Derivados de la Colaboración Fiscal y Fondos Distintos de Aportaciones	1,800,006	-	Transferencias a Fidelcomisos, Mandatos y Contratos Análogos	-	-
Transferencias, Asignaciones, Subsidios y Subvenciones, y Pensiones y Jubilaciones	18,763,287	15,518,689	Transferencias a la Seguridad Social	-	-
			Donativos	-	-
			Transferencias al Exterior	-	-
Otros Ingresos y Beneficios			Participaciones y Aportaciones		
Ingresos Financieros	-	-	Participaciones	-	-
Incremento por Variación de Inventarios	-	-	Aportaciones	-	-
Disminución del Exceso de Estimaciones por Pérdida o Deterioro u Obsolescencia	-	-	Convenios	-	-
Disminución del Exceso de Provisiones	-	-	Intereses, Comisiones y Otros Gastos de la Deuda Pública		
Otros Ingresos y Beneficios Varios	-	-	Intereses de la Deuda Pública	-	-
			Comisiones de la Deuda Pública	-	-
			Gastos de la Deuda Pública	-	-
			Costo por Coberturas	-	-
			Apoyos Financieros	-	-
Total de Ingresos y Otros Beneficios	20,666,380	15,553,228	Otros Gastos y Pérdidas Extraordinarias	1,454,457	1,221,115
			Estimaciones, Depreciaciones, Deterioros, Obsolescencia y Amortizaciones	1,454,457	1,221,115
			Provisiones	-	-
			Disminución de Inventarios	-	-
			Otros Gastos	-	-
			Inversión Pública		
			Inversión Pública no Capitalizable	-	-
			Total de Gastos y Otras Pérdidas	16,569,091	15,124,083
			Resultados del Ejercicio (Ahorro/Desahorro)	4,097,289	429,145

Bajo protesta de decir verdad declaramos que los Estados Financieros y sus notas, son razonablemente correctos y son responsabilidad del emisor.

CONCEPTO	Año		CONCEPTO	Año	
	2024	2023		2024	2023
ACTIVO			PASIVO		
Activo Circulante			Activo Circulante		
Efectivo y Equivalentes	5,304,627	1,647,088	Cuentas por Pagar a Corto Plazo	194,916	82,008
Derechos a Recibir Efectivo o Equivalentes	150,131	-	Documentos por Pagar a Corto Plazo	-	60,900
Derechos a Recibir Bienes o Servicios	-	-	Porción a Corto Plazo de la Deuda Pública a Largo Plazo	-	-
Inventarios	-	-	Títulos y Valores a Corto Plazo	-	-
Almacenes	-	-	Pasivos Diferidos a Corto Plazo	-	-
Estimación por Pérdida o Deterioro de Activos Circulantes	-	-	Fondos y Bienes de Terceros en Garantía y/o Administración a Corto Plazo	-	-
Otros Activos Circulantes	-	-	Provisiones a Corto Plazo	-	-
Total de Activos Circulantes	5,454,758	1,647,088	Otros Pasivos a Corto Plazo	-	-
Activo No Circulante			Total de Pasivos Circulantes	194,916	142,908
Inversiones Financieras a Largo Plazo	-	-	Activo No Circulante		
Derechos a Recibir Efectivo o Equivalentes a Largo Plazo	-	-	Cuentas por Pagar a Largo Plazo	-	-
Bienes Inmuebles, Infraestructura y Construcciones en Proceso	23,476,039	23,476,039	Documentos por Pagar a Largo Plazo	-	-
Bienes Muebles	38,329,272	37,984,372	Deuda Pública a Largo Plazo	-	-
Activos Intangibles	10,762,550	9,888,827	Pasivos Diferidos a Largo Plazo	-	-
Depreciación, Deterioro y Amortización Acumulada de Bienes	(48,364,180)	(44,960,178)	Fondos y Bienes de Terceros en Garantía y/o en Administración a Largo Plazo	-	-
Activos Diferidos	-	-	Provisiones a Largo Plazo	-	-
Estimación por Pérdida o Deterioro de Activos no Circulantes	-	-	Total de Pasivos No Circulantes	-	-
Otros Activos no Circulantes	-	-	Total del Pasivo	194,916	142,908
Total de Activos No Circulantes	24,203,681	26,389,060	HACIENDA PÚBLICA / PATRIMONIO		
Total del Activo	29,658,439	28,036,148	Hacienda Pública / Patrimonio Contribuido	53,775,058	53,775,058
			Aportaciones	28,951,911	28,951,911
			Donaciones de Capital	24,823,147	24,823,147
			Actualización de la Hacienda Pública / Patrimonio	-	-
			Hacienda Pública / Patrimonio Generado	(24,311,535)	(25,881,818)
			Resultados del Ejercicio (Ahorro / Desahorro)	4,097,289	429,145
			Resultados de Ejercicios Anteriores	(28,408,824)	(26,310,963)
			Revalúos	-	-
			Reservas	-	-
			Rectificaciones de Resultados de Ejercicios Anteriores	-	-
			Exceso o Insuficiencia en la Actualización de la Hacienda Pública / Patrimonio	-	-
			Resultado por Posición Monetaria	-	-
			Resultado por Tenencia de Activos no Monetarios	-	-
			Total Hacienda Pública / Patrimonio	29,463,523	27,893,240
			Total del Pasivo y Hacienda Pública / Patrimonio	29,658,439	28,036,148

Bajo protesta de decir verdad declaramos que los Estados Financieros y sus notas, son razonablemente correctos y son responsabilidad del emisor.

CONCEPTO	30 de junio 2024	31 de diciembre 2023	CONCEPTO	30 de junio 2024	31 de diciembre 2023
ACTIVO			PASIVO		
Activo Circulante			Activo Circulante		
Efectivo y Equivalentes	5,304,627	296,227	Cuentas por Pagar a Corto Plazo	194,916	1,985,826
Efectivo	(108)	-	Servicios Personales por Pagar a Corto Plazo	-	1,742,836
Bancos/Tesorería	28,878	296,227	Proveedores por Pagar a Corto Plazo	142,715	102,910
Bancos/Dependencias y Otros	-	-	Contratistas por Obras Públicas por Pagar a Corto Plazo	-	-
Inversiones Temporales (Hasta 3 meses)	-	-	Participaciones y Aportaciones por Pagar a Corto Plazo	-	-
Fondos con Afectación Específica	5,275,857	-	Transferencias Otorgadas por Pagar a Corto Plazo	-	-
Depósitos de Fondos de Terceros en Garantía y/o Admón.	-	-	Int., Comisiones y Otros Gastos de la Deuda Púb. por Pagar a Corto Plazo	-	-
Otros Efectivos y Equivalentes	-	-	Retenciones y Contribuciones por Pagar a Corto Plazo	424	140,080
Derechos a Recibir Efectivo o Equivalentes	150,131	1,742,836	Devoluciones de la Ley de Ingresos por Pagar a Corto Plazo	-	-
Inversiones Financieras de Corto Plazo	-	-	Otras Cuentas por Pagar a Corto Plazo	51,777	-
Cuentas por Cobrar a Corto Plazo	147,806	1,742,836	Documentos por Pagar a Corto Plazo	-	-
Deudores Diversos por Cobrar a Corto Plazo	2,325	-	Documentos Comerciales por Pagar a Corto Plazo	-	-
Ingresos por Recuperar a Corto Plazo	-	-	Documentos con Contratistas por Obras Púb. por Pagar a Corto Plazo	-	-
Deudores por Anticipos de la Tesorería a Corto Plazo	-	-	Otros Documentos por Pagar a Corto Plazo	-	-
Préstamos Otorgados a Corto Plazo	-	-	Porción a Corto Plazo de la Deuda Pública a Largo Plazo	-	-
Otros Derechos a Recibir Efectivo o Equiv. a Corto Plazo	-	-	Porción a Corto Plazo de la Deuda Pública	-	-
Derechos a Recibir Bienes o Servicios	-	-	Porción a Corto Plazo de Arrendamiento Financiero	-	-
Ant. a Proveedores por Adq. de Bienes y Prest. de Serv. a Corto Plazo	-	-	Títulos y Valores a Corto Plazo	-	-
Ant. a Proveedores por Adq. de Bienes Inn. y Muebles a Corto Plazo	-	-	Pasivos Diferidos a Corto Plazo	-	-
Ant. a Proveedores por Adq. de Bienes Intangibles a Corto Plazo	-	-	Ingresos Cobrados por Adelantado a Corto Plazo	-	-
Anticipo a Contratistas por Obras Públicas a Corto Plazo	-	-	Otros Pasivos Diferidos a Corto Plazo	-	-
Otros Derechos a Recibir Bienes o Servicios a Corto Plazo	-	-	Fondos y Bienes de Terceros en Garantía y/o Admón. a C. P.	-	-
Inventarios	-	-	Fondos en Garantía a Corto Plazo	-	-
Inventario de Mercancías para Venta	-	-	Fondos en Administración a Corto Plazo	-	-
Inventario de Mercancías Terminadas	-	-	Fondos Contingentes a Corto Plazo	-	-
Inventario de Mercancías en Proceso de Elaboración	-	-	Fondos de Fideicomisos, Mandatos y Contratos Análogos a Corto Plazo	-	-
Inventario de Materias Primas, Mat. y Suministros para Producción	-	-	Otros Fondos de Terceros en Garantía y/o Administración a Corto Plazo	-	-
Bienes en Tránsito	-	-	Valores y Bienes en Garantía a Corto Plazo	-	-
Almacenes	-	-	Provisiones a Corto Plazo	-	-
Estimación por Pérdida o Deterioro de Activos Circulantes	-	-	Provisión para Demandas y Juicios a Corto Plazo	-	-
Est. para Ctas. Incobrables por Derechos a Recibir Efectivo o Equiv.	-	-	Provisión para Contingencias a Corto Plazo	-	-
Estimación por Deterioro de Inventarios	-	-	Otras Provisiones a Corto Plazo	-	-
Otros Activos Circulantes	-	-	Otros Pasivos a Corto Plazo	-	-
Valores en Garantía	-	-	Ingresos por Clasificar	-	-
Bienes en Garantía (excluye depósitos de fondos)	-	-	Recaudación por Participar	-	-
Bienes Deriv. de Embargos, Decom., Aseguramientos y Dación en Pago	-	-	Otros Pasivos Circulantes	-	-
Adquisición con Fondos de Terceros	-	-			
Total de Activos Circulantes	5,454,758	2,039,063	Total de Pasivos Circulantes	194,916	1,985,826

CONCEPTO	30 de junio 2024	31 de diciembre 2023	CONCEPTO	30 de junio 2024	31 de diciembre 2023
Activo No Circulante			Pasivo No Circulante		
Inversiones Financieras a Largo Plazo	-	-	Cuentas por Pagar a Largo Plazo	-	-
Derechos a Recibir Efectivo o Equivalentes a Largo Plazo	-	-	Documentos por Pagar a Largo Plazo	-	-
Bienes Inmuebles, Infraestructura y Const. en Proceso	23,476,039	23,476,039	Deuda Pública a Largo Plazo	-	-
Bienes Muebles	38,329,272	37,984,372	Pasivos Diferidos a Largo Plazo	-	-
Activos Intangibles	10,762,550	10,762,550	Fdos. y Bienes de Terceros en Garantía y/o en Admón. a L.P.	-	-
Depreciación, Deterioro y Amortización Acumulada de Bienes	(48,364,180)	(46,181,293)	Provisiones a Largo Plazo	-	-
Activos Diferidos	-	-	Total de Pasivos No Circulantes	-	-
Estimación por Pérdida o Deterioro de Activos no Circulantes	-	-	Total del Pasivo	194,916	1,985,826
Otros Activos no Circulantes	-	-			
Total de Activos No Circulantes	24,203,681	26,041,668	HACIENDA PÚBLICA / PATRIMONIO		
Total del Activo	29,658,439	28,080,731	<i>Hacienda Pública / Patrimonio Contribuido</i>	53,775,058	53,775,058
			Aportaciones	28,951,911	28,951,911
			Donaciones de Capital	24,823,147	24,823,147
			Actualización de la Hacienda Pública / Patrimonio	-	-
			<i>Hacienda Pública / Patrimonio Generado</i>	(24,311,535)	(27,680,153)
			Resultados del Ejercicio (Ahorro / Desahorro)	4,097,289	(1,414,889)
			Resultados de Ejercicios Anteriores	(28,408,824)	(26,265,264)
			Revalúos	-	-
			Reservas	-	-
			Rectificaciones de Resultados de Ejercicios Anteriores	-	-
			Exceso o Insuficiencia en la Actualización de la Hacienda Pública / Patrimonio	-	-
			Resultado por Posición Monetaria	-	-
			Resultado por Tenencia de Activos no Monetarios	-	-
			Total Hacienda Pública / Patrimonio	29,463,523	26,094,905
			Total del Pasivo y Hacienda Pública / Patrimonio	29,658,439	28,080,731

Bajo protesta de decir verdad declaramos que los Estados Financieros y sus notas, son razonablemente correctos y son responsabilidad del emisor.

Concepto	Origen	Aplicación	Concepto	Origen	Aplicación
ACTIVO	3,775,592	5,353,300	PASIVO	-	1,790,910
Activo Circulante	1,592,705	5,008,400	Activo Circulante	-	1,790,910
Efectivo y Equivalentes	-	5,008,400	Cuentas por Pagar a Corto Plazo	-	1,790,910
Derechos a Recibir Efectivo o Equivalentes	1,592,705	-	Documentos por Pagar a Corto Plazo	-	-
Derechos a Recibir Bienes o Servicios	-	-	Porción a Corto Plazo de la Deuda Pública a Largo Plazo	-	-
Inventarios	-	-	Títulos y Valores a Corto Plazo	-	-
Almacenes	-	-	Pasivos Diferidos a Corto Plazo	-	-
Estimación por Pérdida o Deterioro de Activos Circulantes	-	-	Fdos. y Bienes de Terceros en Garantía y/o Admón. a C. P.	-	-
Otros Activos Circulantes	-	-	Provisiones a Corto Plazo	-	-
			Otros Pasivos a Corto Plazo	-	-
Activo No Circulante	2,182,887	344,900	Activo No Circulante	-	-
Inversiones Financieras a Largo Plazo	-	-	Cuentas por Pagar a Largo Plazo	-	-
Derechos a Recibir Efectivo o Equivalentes a Largo Plazo	-	-	Documentos por Pagar a Largo Plazo	-	-
Bienes Inmuebles, Infraestructura y Constr. en Proceso	-	344,900	Deuda Pública a Largo Plazo	-	-
Bienes Muebles	-	-	Pasivos Diferidos a Largo Plazo	-	-
Activos Intangibles	-	-	Fdos. y Bienes de Terceros en Garantía y/o Admón. a L. P.	-	-
Depreciación, Deterioro y Amort. Acumulada de Bienes	2,182,887	-	Provisiones a Largo Plazo	-	-
Activos Diferidos	-	-			
Est. por Pérdida o Deterioro de Activos no Circulantes	-	-	HACIENDA PÚBLICA / PATRIMONIO	5,512,178	2,143,560
Otros Activos no Circulantes	-	-	Hacienda Pública / Patrimonio Contribuido	-	-
			Aportaciones	-	-
			Donaciones de Capital	-	-
			Actualización de la Hacienda Pública / Patrimonio	-	-
			Hacienda Pública / Patrimonio Generado	5,512,178	2,143,560
			Resultados del Ejercicio (Ahorro / Desahorro)	5,512,178	-
			Resultados de Ejercicios Anteriores	-	2,143,560
			Revalúos	-	-
			Reservas	-	-
			Rectificaciones de Resultados de Ejercicios Anteriores	-	-
			Exceso o Insuficiencia en la Actualización de la Hacienda Pública / Patrimonio	-	-
			Resultado por Posición Monetaria	-	-
			Resultado por Tenencia de Activos no Monetarios	-	-

Bajo protesta de decir verdad declaramos que los Estados Financieros y sus notas, son razonablemente correctos y son responsabilidad del emisor.

Concepto	Saldo Inicial 1	Cargos del Periodo 2	Abonos del Periodo 3	Saldo Final 4 = (1 + 2 - 3)	Variación del Periodo (4 - 1)
ACTIVO	28,080,731	67,536,711	65,959,003	29,658,439	1,577,708
Activo Circulante	2,039,063	67,191,811	63,776,116	5,454,758	3,415,695
Efectivo y Equivalentes	296,227	46,438,379	41,429,979	5,304,627	5,008,400
Derechos a Recibir Efectivo o Equivalentes	1,742,836	20,743,432	22,336,137	150,131	(1,592,705)
Derechos a Recibir Bienes o Servicios	-	10,000	10,000	-	-
Inventarios	-	-	-	-	-
Almacenes	-	-	-	-	-
Estimación por Pérdida o Deterioro de Activos Circulantes	-	-	-	-	-
Otros Activos Circulantes	-	-	-	-	-
Activo No Circulante	26,041,668	344,900	2,182,887	24,203,681	(1,837,987)
Inversiones Financieras a Largo Plazo	-	-	-	-	-
Derechos a Recibir Efectivo o Equivalentes a Largo Plazo	-	-	-	-	-
Bienes Inmuebles, Infraestructura y Constr. en Proceso	23,476,039	-	-	23,476,039	-
Bienes Muebles	37,984,372	344,900	-	38,329,272	344,900
Activos Intangibles	10,762,550	-	-	10,762,550	-
Depreciación, Deterioro y Amort. Acumulada de Bienes	(46,181,293)	-	2,182,887	(48,364,180)	(2,182,887)
Activos Diferidos	-	-	-	-	-
Est. por Pérdida o Deterioro de Activos no Circulantes	-	-	-	-	-
Otros Activos no Circulantes	-	-	-	-	-

Bajo protesta de decir verdad declaramos que los Estados Financieros y sus notas, son razonablemente correctos y son responsabilidad del emisor.



Segundo Informe de Cuenta Pública
Instituto de Servicios Registrales y Catastrales del Estado de Morelos
Estado Analítico de la Deuda y Otros Pasivos
Del 1 de enero al 30 de junio de 2024
(Cifras en Pesos)



Denominación de las Deudas	Moneda de Contratación	Institución o País Acreedor	Saldo Inicial del Periodo	Saldo Final del Periodo
DEUDA PÚBLICA				
Corto Plazo				
Deuda Interna	Pesos		-	-
Instituciones de Crédito			-	-
Títulos y Valores			-	-
Arrendamientos Financieros			-	-
Deuda Externa	Pesos		-	-
Organismos Financieros Internacionales			-	-
Deuda Bilateral			-	-
Títulos y Valores			-	-
Arrendamientos Financieros			-	-
<i>Subtotal a Corto Plazo</i>			-	-
Largo Plazo				
Deuda Interna	Pesos		-	-
Instituciones de Crédito			-	-
Títulos y Valores			-	-
Arrendamientos Financieros			-	-
Deuda Externa	Pesos		-	-
Organismos Financieros Internacionales			-	-
Deuda Bilateral			-	-
Títulos y Valores			-	-
Arrendamientos Financieros			-	-
<i>Subtotal a Largo Plazo</i>			-	-
Otros Pasivos			1,985,826	194,916
Total Deuda y Otros Pasivos			1,985,826	194,916

Bajo protesta de decir verdad declaramos que los Estados Financieros y sus notas, son razonablemente correctos y son responsabilidad del emisor.



Segundo Informe de Cuenta Pública
 Instituto de Servicios Registrales y Catastrales del Estado de Morelos
 Informe Analítico de la Deuda Pública y Otros Pasivos - LDF
 Del 1 de enero al 30 de junio de 2024
 (Cifras en Pesos)



Denominación de la Deuda Pública y Otros Pasivos	Saldo al 31 de Diciembre de 2023	Disposiciones del Periodo	Amortizaciones del Periodo	Revaluaciones, Reclasificaciones y Otros Ajustes	Saldo Final del Periodo	Pago de Intereses del Periodo	Pago de Comisiones y demás costos asociados durante el Periodo
Deuda Pública	-	-	-	-	-	-	-
Corto Plazo	-	-	-	-	-	-	-
Instituciones de Crédito	-	-	-	-	-	-	-
Títulos y Valores	-	-	-	-	-	-	-
Arrendamientos Financieros	-	-	-	-	-	-	-
Largo Plazo	-	-	-	-	-	-	-
Instituciones de Crédito	-	-	-	-	-	-	-
Títulos y Valores	-	-	-	-	-	-	-
Arrendamientos Financieros	-	-	-	-	-	-	-
Otros Pasivos	1,985,826	-	-	-	194,916	-	-
Total de la Deuda Pública y Otros Pasivos	1,985,826	-	-	-	194,916	-	-
Deuda Contingente¹ (Informativo)							
Deuda Contingente 1	-	-	-	-	-	-	-
Deuda Contingente 2	-	-	-	-	-	-	-
Deuda Contingente xx	-	-	-	-	-	-	-
Valor de Instrumentos Bono Cupón Cero²							
Instrumento Bono Cupón Cero 1	-	-	-	-	-	-	-
Instrumento Bono Cupón Cero 2	-	-	-	-	-	-	-
Instrumento Bono Cupón Cero 3	-	-	-	-	-	-	-

- 1 Se refiere a cualquier Financiamiento sin fuente o garantía de pago definida, que sea asumida de manera solidaria o subsidiaria por las Entidades Federativas con sus Municipios, organismos descentralizados y empresas de participación estatal mayoritaria y fideicomisos, locales o municipales, y por los Municipios con sus respectivos organismos descentralizados y empresas de participación municipal mayoritaria.
- 2 Se refiere al valor del Bono Cupón Cero que respalda el pago de los créditos asociados al mismo (Activo).

Obligaciones a Corto Plazo	Monto Contratado	Plazo Pactado	Tasa de Interés	Comisiones y Costos Relacionados	Tasa Efectiva
Obligaciones a Corto Plazo (Informativo)					
Crédito 1	-	-	-	-	-
Crédito 2	-	-	-	-	-
Crédito xx	-	-	-	-	-

Bajo protesta de decir verdad declaramos que los Estados Financieros y sus notas, son razonablemente correctos y son responsabilidad del emisor.

Denominación de las Obligaciones Diferentes de Financiamiento	Fecha del Contrato	Fecha de inicio de operación del proyecto	Fecha de vencimiento	Monto de la inversión pactado	Plazo pactado	Monto promedio mensual del pago de la contraprestación	Monto promedio mensual del pago de la contraprestación correspondiente al pago de inversión	Monto pagado de la inversión al 30 de junio de 2024	Monto pagado de la inversión actualizado al 30 de junio de 2024	Saldo pendiente por pagar de la inversión al 30 de junio de 2024
Asociaciones Público Privadas (APP - s)				-		-	-	-	-	-
APP 1				-		-	-	-	-	-
APP 2				-		-	-	-	-	-
APP 3				-		-	-	-	-	-
APP xx				-		-	-	-	-	-
Otros Instrumentos				-		-	-	-	-	-
Otro Instrumento 1				-		-	-	-	-	-
Otro Instrumento 2				-		-	-	-	-	-
Otro Instrumento 3				-		-	-	-	-	-
Otro Instrumento xx				-		-	-	-	-	-
Total de Obligaciones Diferentes de Financiamiento				-		-	-	-	-	-

NO APLICA

Bajo protesta de decir verdad declaramos que los Estados Financieros y sus notas, son razonablemente correctos y son responsabilidad del emisor.

Segundo Informe de Cuenta Pública
Instituto de Servicios Registrales y Catastrales del Estado de Morelos
Estado de Variación en la Hacienda Pública
Del 1 de enero al 30 de junio de 2024
(Cifras en Pesos)



Concepto	Hacienda Pública/ Patrimonio Contribuido	Hacienda Pública/ Patrimonio Generado de Ejercicios Anteriores	Hacienda Pública/ Patrimonio Generado del Ejercicio	Exceso o Insuficiencia en la Actualización de la Hacienda Pública / Patrimonio	TOTAL
Hacienda Pública / Patrimonio Contribuido Neto de 2023	53,775,058	-	-	-	53,775,058
Aportaciones	28,951,911	-	-	-	28,951,911
Donaciones de Capital	24,823,147	-	-	-	24,823,147
Actualización de la Hacienda Pública / Patrimonio	-	-	-	-	-
Hacienda Pública / Patrimonio Generado Neto de 2023	-	(26,265,264)	(1,414,889)	(27,680,153)	(27,680,153)
Resultados del Ejercicio (Ahorro / Desahorro)	-	-	(1,414,889)	(1,414,889)	(1,414,889)
Resultados de Ejercicios Anteriores	-	(26,265,264)	-	(26,265,264)	(26,265,264)
Revalúos	-	-	-	-	-
Reservas	-	-	-	-	-
Rectificaciones de Resultados de Ejercicios Anteriores	-	-	-	-	-
Exceso o Insuficiencia en la Actualización de la Hacienda Pública / Patrimonio Neto de 2023	-	-	-	-	-
Resultado por Posición Monetaria	-	-	-	-	-
Resultado por Tenencia de Activos no Monetarios	-	-	-	-	-
Hacienda Pública / Patrimonio Neto Final de 2023	53,775,058	(26,265,264)	(1,414,889)	-	26,094,905
Cambios en la Hacienda Pública / Patrimonio Contribuido Neto de 2024	-	-	-	-	-
Aportaciones	-	-	-	-	-
Donaciones de Capital	-	-	-	-	-
Actualización de la Hacienda Pública / Patrimonio	-	-	-	-	-
Variaciones de la Hacienda Pública / Patrimonio Generado Neto de 2024	-	(2,143,560)	5,512,178	-	3,368,618
Resultados del Ejercicio (Ahorro / Desahorro)	-	-	4,097,289	4,097,289	4,097,289
Resultados de Ejercicios Anteriores	-	(2,143,560)	1,414,889	(728,671)	(728,671)
Revalúos	-	-	-	-	-
Reservas	-	-	-	-	-
Rectificaciones de Resultados de Ejercicios Anteriores	-	-	-	-	-
Cambios en el Exceso o Insuficiencia en la Actualización de la Hacienda Pública / Patrimonio Neto de 2024	-	-	-	-	-
Resultado por Posición Monetaria	-	-	-	-	-
Resultado por Tenencia de Activos no Monetarios	-	-	-	-	-
Hacienda Pública / Patrimonio Neto Final de 2024	53,775,058	(28,408,824)	4,097,289	-	29,463,523

Bajo protesta de decir verdad declaramos que los Estados Financieros y sus notas, son razonablemente correctos y son responsabilidad del emisor.

Concepto	2024	2023	Concepto	2024	2023
Flujos de Efectivo de las Actividades de Operación					
Origen	20,518,572	15,553,227	Flujos de Efectivo de las Actividades de Inversión		
Impuestos	-	-	Origen		62,231,571
Cuotas y Aportaciones de Seguridad Social	-	-	Bienes Inmuebles, Infraestructura y Construcciones en Proceso	-	23,476,039
Contribuciones de Mejoras	-	-	Bienes Muebles	-	37,984,372
Derechos	-	-	Otros Orígenes de Inversión	-	771,160
Productos	103,087	30,313	Aplicación	344,900	61,460,411
Aprovechamientos	-	-	Bienes Inmuebles, Infraestructura y Construcciones en Proceso	-	23,476,039
Ingresos por Venta de Bienes y Prestación de Servicios	-	4,225	Bienes Muebles	344,900	37,984,372
Participaciones, Aportaciones, Convenios, Incentivos Derivados de la Colaboración Fiscal y Fondos Distintos de Aportaciones	1,800,006	-	Otras Aplicaciones de Inversión	-	-
Transferencias, Asignaciones, Subsidios y Subvenciones, y Pensiones y Jubilaciones	18,615,479	15,518,689	Flujos Netos de Efectivo por Actividades de Inversión	(344,900)	771,160
Otros Orígenes de Operación	-	-	Flujo de Efectivo de las Actividades de Financiamiento		
Aplicación	15,165,272	15,124,083	Origen		
Servicios Personales	13,660,112	12,381,899	Endeudamiento Neto	-	-
Materiales y Suministros	554,251	447,801	Interno	-	-
Servicios Generales	779,669	1,073,268	Externo	-	-
Transf. Internas y Asignaciones al Sector Público	-	-	Otros Orígenes de Financiamiento	-	-
Transferencias al resto del Sector Público	-	-	Aplicación		
Subsidios y Subvenciones	-	-	Servicios de la Deuda	-	-
Ayudas Sociales	-	-	Interno	-	-
Pensiones y Jubilaciones	-	-	Externo	-	-
Transf. a Fideicomisos, Mandatos y Contratos Análogos	-	-	Otras Aplicaciones de Financiamiento	-	-
Transferencias a la Seguridad Social	-	-	Flujos Netos de Efectivo por Actividades de Financiamiento		
Donativos	-	-	Incremento/Disminución Neta en el Efectivo y Equivalentes al Efectivo	5,008,400	1,200,304
Transferencias al Exterior	-	-	Flujos Netos de Efectivo por Actividades de Financiamiento		
Participaciones	-	-	Incremento/Disminución Neta en el Efectivo y Equivalentes al Efectivo	5,008,400	1,200,304
Aportaciones	-	-	Efectivo y Equivalentes al Efectivo al Inicio del Ejercicio	296,227	446,784
Convenios	-	-	Efectivo y Equivalentes al Efectivo al Final del Ejercicio	5,304,627	1,647,088
Otras Aplicaciones de Operación	171,240	1,221,115			
Flujos Netos de Efectivo por Actividades de Operación	5,353,300	429,144			

Bajo protesta de decir verdad declaramos que los Estados Financieros y sus notas, son razonablemente correctos y son responsabilidad del emisor.

CUENTA PUBLICA TRIMESTRAL
Instituto de Servicios Registrales y Catastrales del Estado de Morelos
Informe de Pasivos Contingentes
Del 1 de Enero al 30 de Junio de 2024
(Pesos)

En cumplimiento a lo dispuesto por los artículos 46, fracción I, inciso d y 52 de la Ley General de Contabilidad Gubernamental, en relación al Informe Sobre Pasivos Contingentes, se aclara que este Instituto de Servicios Registrales y Catastrales del Estado de Morelos, no tiene pasivos contingentes que deriven de alguna obligación posible presente o futura, cuya existencia y/o realización sea incierta, y en consecuencia no le es aplicable el Informe sobre pasivos contingentes. Lo anterior, de conformidad con lo establecido en el capítulo VII, numeral III, inciso g) del Manual de Contabilidad Gubernamental emitido por el CONAC.

**INSTITUTO DE SERVICIOS REGISTRALES
Y CATASTRALES DEL ESTADO DE MORELOS**
NOTAS A LOS ESTADOS FINANCIEROS
AL 30 DE JUNIO DE 2024
(Cifras expresadas en Pesos)

a) NOTAS DE DESGLOSE

I. NOTAS AL ESTADO DE SITUACIÓN FINANCIERA

A C T I V O

ACTIVO CIRCULANTE

1. EFECTIVO Y EQUIVALENTES

La cuenta de efectivo y equivalentes, se integra por la cuenta de efectivo y bancos; el Instituto de Servicios Registrales y Catastrales del Estado de Morelos, al 30 de Junio de 2024, tiene registrado en libros la cantidad de \$5,304,626.90 (Cinco Millones Trescientos Cuatro Mil Seiscientos Veintiséis Pesos 10/100 M.N.), siendo los movimientos más relevantes los siguientes:

Bancos / Tesorería e Inversiones Temporales:

CONCEPTO	IMPORTE
BANCOS	28,877.94
CUENTA No. 8030 GASTO CORRIENTE	27,669.00
CUENTA No. 8162 PROGRAMA DE MODERNIZACIÓN	0.00
CUENTA No. 8065 GASTO CORRIENTE	87.22
CUENTA No. 1708 GASTO CORRIENTE	1,207.94
INVERSIONES TEMPORALES (HASTA 3 MESES)	5,275,856.96
CUENTA No. 8030 GASTO CORRIENTE	1,972,319.48
CUENTA No. 8162 PROGRAMA DE MODERNIZACIÓN	1,451,841.87
CUENTA No. 8065 GASTO CORRIENTE	1,851,695.61

2. DERECHOS A RECIBIR EFECTIVO O EQUIVALENTES

En el mes de Junio de 2024, el Instituto de Servicios Registrales y Catastrales del Estado de Morelos refleja un saldo de \$150,131.33 (Ciento Cincuenta Mil Ciento Treinta y Un Pesos 33/100 M.N.) en este rubro; mismos que corresponden a las ministraciones pendientes de recibir.



MORELOS
2018 - 2024

**INSTITUTO DE SERVICIOS REGISTRALES
Y CATASTRALES DEL ESTADO DE MORELOS**
NOTAS A LOS ESTADOS FINANCIEROS
AL 30 DE JUNIO DE 2024
(Cifras expresadas en Pesos)



ISRyC
INSTITUTO DE SERVICIOS REGISTRALES Y CATASTRALES
DEL ESTADO DE MORELOS

3. BIENES DISPONIBLES PARA SU TRANSFORMACIÓN O CONSUMO (INVENTARIOS)

No aplica.

4. INVERSIONES FINANCIERAS

La Inversión financiera del Instituto de Servicios Registrales y Catastrales del Estado de Morelos, se realiza a un día, estas inversiones están reflejadas en pagarés de Inversión dentro del rubro Inversiones temporales.

5. BIENES MUEBLES, INMUEBLES E INTANGIBLES

En relación al rubro de Activo no circulante, agrupa los conceptos de bienes Inmuebles, infraestructura, Construcciones en proceso, así como bienes muebles, activos intangibles y sus depreciaciones o amortizaciones según corresponda.

Las depreciaciones y amortizaciones reflejadas en las cifras, fueron aplicadas de acuerdo a la “Guía de vida útil estimada y a los porcentajes de depreciación estipulados en los Parámetros de Estimación de Vida Útil, emitidos el 31 de julio del año 2012, por el Consejo de Armonización Contable.

Presentando el Rubro de Activo no Circulante un saldo en libros al 30 de Junio de 2024, por la cantidad de \$24,203,680.01 (Veinticuatro Millones Doscientos tres Mil Seiscientos Ochenta Pesos 01/100 M.N.).

El rubro de bienes muebles, Inmueble e Intangibles se integra por los siguientes conceptos:

DESCRIPCIÓN	AL 30 DE JUNIO DE 2024
1230 Bienes inmuebles	23,476,038.70
1241 Mobiliario y Equipo de Administración	32,746,385.10
1242 Mobiliario y Equipo Educativo y recreativo	804,010.54
1244 Equipo de Transporte	960,578.33
1246 Maquinaria, otros equipos y herramientas	3,818,297.72
1250 Activos Intangibles	10,762,549.96
TOTAL BIENES MUEBLES, INMUEBLES E INTANGIBLES	72,567,860.35

En relación a las depreciaciones realizadas acumuladas al mes de Junio de 2024, se han afectado los siguientes saldos:



MORELOS
2018 - 2024

**INSTITUTO DE SERVICIOS REGISTRALES
Y CATASTRALES DEL ESTADO DE MORELOS**
NOTAS A LOS ESTADOS FINANCIEROS
AL 30 DE JUNIO DE 2024
(Cifras expresadas en Pesos)



ISRyC
INSTITUTO DE SERVICIOS REGISTRALES Y CATASTRALES
DEL ESTADO DE MORELOS

No. Cuenta	Descripción de la Cuenta	Valor de Bienes Muebles e Intangibles	Depreciación aplicada al 30 de Junio de 2024.
1241	Mobiliario y Equipo de Administración	32,746,385.10	
1263-1-001	Depreciación Muebles de Oficina y Estantería		6,006,857.89
1263-1-002	Depreciación de Equipo de Información		16,213,615.45
1263-8-1	Equipo de Cómputo y Tecnología de la Información		7,591,319.01
1263-1-003	Depreciación otros mobiliarios y equipos de administración		3,911,676.40
1242	Mobiliario y Equipo Educativo y Recreativo	804,010.54	
1263-2-001	Depreciación Equipos y Aparatos Audiovisuales		77,784.63
1263-2-002	Depreciación Cámaras fotográficas y de video		19,000.00
1244	Equipo de Transporte	960,578.33	
1263-3-001	Depreciación Automóviles y Equipo Terrestre		343,778.33
1246	Maquinaria, Otros Equipos y Herramientas	3,818,297.72	
1263-4-001	Depreciación de sistema aire acondicionado, calefacción y de refrigeración industrial		234,028.72
1263-5-001	Depreciación equipo de comunicación y telecomunicación		107,134.78
1263-6-001	Depreciación de Equipos de Generación, eléctrica, aparatos y accesorios eléctricos		522,348.10
1263-6-002	Depreciación Herramientas y Máquinas-Herramienta		2,875.00
1263-8-2	Depreciación de Mobiliario y Equipo Educativo y recreativo		103,716.00
1263-8-3	Depreciación de Maquinaria Otros Equipos y Herramienta		2,758,736.41
1265	Activos Intangibles	10,762,549.96	
1265-1	Amortización Acumulada de Activos Intangibles		10,471,309.02
	TOTAL BIENES MUEBLES E INTANGIBLES	49,091,821.65	48,364,179.64

6. ESTIMACIONES Y DETERIOROS

En relación al rubro de estimaciones y deterioros, se informa que el Instituto de Servicios Registrales y Catastrales del Estado de Morelos, no efectúa estimación de cuentas incobrables, estimación de inventarios, deterioro de activos biológicos y cualquier otra que aplique.



MORELOS
2018 - 2024

**INSTITUTO DE SERVICIOS REGISTRALES
Y CATASTRALES DEL ESTADO DE MORELOS**
NOTAS A LOS ESTADOS FINANCIEROS
AL 30 DE JUNIO DE 2024
(Cifras expresadas en Pesos)



ISRyC
INSTITUTO DE SERVICIOS REGISTRALES Y CATASTRALES
DEL ESTADO DE MORELOS

7. OTROS ACTIVOS

El Instituto de Servicios Registrales y Catastrales del Estado de Morelos, no tiene registros en este rubro.

PASIVO

En relación a las deudas y obligaciones del Instituto de Servicios Registrales y Catastrales del Estado de Morelos, al 30 de Junio de 2024, presenta un saldo por la cantidad de \$194,916.23 (Ciento Noventa y Cuatro Mil Novecientos Dieciséis Pesos 23/100 M.N.), siendo los rubros más relevantes por pagar:

DESCRIPCIÓN	MONTO
Proveedores por pagar a Corto Plazo	142,714.82
Retenciones y Contribuciones por Pagar a Corto Plazo	424.58
Otras cuentas por pagar a Corto Plazo	51,776.83
TOTAL PASIVO	\$194,916.23

Respecto a los proveedores pendientes de pago al 30 de Junio de 2024, el total de compromisos registrados ascienden a la cantidad de \$142,714.67 (Ciento Cuarenta y Dos Mil Setecientos Catorce Pesos 67/100 M.N.), siendo los más relevantes:

DESCRIPCIÓN	MONTO
ABASTECEDORA OLINKA, S.A. DE C.V.	24,990.79
CFE SUMINISTRADOR DE SERVICIOS BASICOS	91,031.13
DRH HOUSE SOLUCIONES PROFESIONALES SA DE CV	12,876.00
OMAR ROMAN AGUERO	3,800.00
SERVICIOS BROXEL S.A.P.I DE C.V.	9,209.16
SISTEMA DE AGUA POTABLE Y ALCANTARILLADO DEL MUNICIPIO DE CUERNAVACA	780.00
TOTAL PROVEEDORES	\$142,678.08

**INSTITUTO DE SERVICIOS REGISTRALES
Y CATASTRALES DEL ESTADO DE MORELOS**
NOTAS A LOS ESTADOS FINANCIEROS
AL 30 DE JUNIO DE 2024
(Cifras expresadas en Pesos)

II. NOTAS AL ESTADO DE ACTIVIDADES

Ingresos de Gestión

En relación a los ingresos de gestión estos corresponden a los productos Financieros los cuales ascienden a la cantidad de \$103,087.09 (Ciento Tres Mil Ochenta y Siete Pesos 09/100 M.N.).

Participaciones, Aportaciones, Convenios, Incentivos Derivados de la Colaboración Fiscal, Fondos Distintos de Aportaciones, Transferencias, Asignaciones, Subsidios y Subvenciones, Pensiones y Jubilaciones.

Al 30 de Junio, las ministraciones programadas por parte del Gobierno del Estado de Morelos, ascienden a la cantidad de \$20,563,292.75 (Veinte Millones Quinientos Sesenta y Tres Mil Doscientos Noventa y Dos Pesos 75/100 M.N.).

Por lo anterior y de acuerdo a las cifras presentadas, los recursos registrados en ingresos y otros beneficios, se integran de las ministraciones recibidas por parte del Gobierno del Estado de Morelos, para el funcionamiento de las oficinas y operatividad que realiza el Instituto de Servicios Registrales y Catastrales del Estado de Morelos, los rendimientos ganados y productos financieros.

Así mismo es importante señalar que se celebró el ACUERDO N° SE01-24/DGIMRC/05PEMR para el Proyecto Ejecutivo de Modernización Registral (PEMR) del Gobierno del Estado de Morelos 2024 por la cantidad de \$1,800,006.00 (Un Millón Ochocientos Mil Seis Pesos 00/100 M.N.); el cual tiene como objetivo garantizar la preservación, seguridad e inviolabilidad del acervo documental ya que es el soporte con validez jurídica de los servicios que presta el Instituto. Elevar la recaudación generada por los trámites del Archivo General de Notarías mediante la digitalización de los protocolos notariales ligada a una base de datos protegida que garanticen la exactitud y su inviolabilidad, así como posicionar al Instituto dentro de los primeros lugares a nivel nacional en relación con los Registros Públicos de la Propiedad, con el apoyo de una gestión moderna y eficiente.

DESCRIPCIÓN DEL CONCEPTO	IMPORTE
Productos de Tipo corriente	103,087.09
Aprovechamientos Patrimoniales	0.00
Participaciones, aportaciones, transferencias, asignaciones, subsidios y otras ayudas	18,763,286.75
Convenios	1,800,006.00
Otros Ingresos y Beneficios Diarios	0.00
TOTAL INGRESOS Y OTROS BENEFICIOS	\$20,666,379.84



MORELOS
2018 - 2024

**INSTITUTO DE SERVICIOS REGISTRALES
Y CATASTRALES DEL ESTADO DE MORELOS**
NOTAS A LOS ESTADOS FINANCIEROS
AL 30 DE JUNIO DE 2024
(Cifras expresadas en Pesos)



ISRyC
INSTITUTO DE SERVICIOS REGISTRALES Y CATASTRALES
DEL ESTADO DE MORELOS

Otros Ingresos Y Beneficios.

En el mes de Junio el Instituto de Servicios Registrales y Catastrales del Estado de Morelos, no obtuvo ingresos en los rubros de otros ingresos y beneficios.

GASTOS Y OTRAS PÉRDIDAS

En relación a los gastos y otras perdidas realizados y acumulados al mes de Junio de 2024, mismos que incluyen los registros considerados como provisionados o devengados, ascienden a la cantidad de \$16,569,091.98 (Dieciséis Millones Quinientos Sesenta y Nueve Mil Noventa y Un Pesos 98/100 M.N.), mismos que se desglosan en los siguientes rubros:

DESCRIPCIÓN	MONTO
Servicios Personales	13,660,112.47
Materiales y Suministros	579,241.75
Servicios Generales	875,280.48
Depreciación de de bienes muebles	0.00
Convenios de Colaboración	0.00
Estimaciones, Depreciaciones, Deterioros, obsolescencia y Amortizaciones	1,454,457.28
Convenios	0.00
Perdidas por Responsabilidades	0.00
TOTAL GASTOS Y OTRAS PERDIDAS	\$16,569,091.98

III) NOTAS AL ESTADO DE VARIACIÓN EN LA HACIENDA PÚBLICA

El estado de Variación en la Hacienda pública, se integra por el patrimonio contribuido y el patrimonio generado, el patrimonio contribuido asciende a la cantidad de **\$ 53, 775,058.46** (Cincuenta y Tres Millones Setecientos Setenta y Cinco Mil Cincuenta y Ocho Pesos46/100 M.N.); la hacienda pública y patrimonio neto Final se integra por la cantidad de \$29,463,523.00 (Veintinueve Millones Cuatrocientos Sesenta y Tres Mil Quinientos Veintitrés Pesos 00/100 M.N.).

IV) NOTAS AL ESTADO DE FLUJO DE EFECTIVO.



MORELOS
2018 - 2024

**INSTITUTO DE SERVICIOS REGISTRALES
Y CATASTRALES DEL ESTADO DE MORELOS**
NOTAS A LOS ESTADOS FINANCIEROS
AL 30 DE JUNIO DE 2024
(Cifras expresadas en Pesos)



ISRyC
INSTITUTO DE SERVICIOS REGISTRALES Y CATASTRALES
DEL ESTADO DE MORELOS

Efectivo y Equivalentes:

En cuanto al flujo de efectivo y equivalentes al final del ejercicio, presenta un saldo al 30 de Junio de 2024, de \$5,304,626.90 (Cinco Millones Trescientos Cuatro Mil Seiscientos Veintiséis Pesos 10/100 M.N.).

DESCRIPCIÓN	2024	2023
Efectivo en Bancos – Tesorería	28,877.94	296,227.05
Efectivo en Bancos- Dependencias	0.00	0.00
Inversiones temporales (hasta 3 meses)	5,275,856.96	0.00
Fondos con afectación específica	0.00	0.00
Depósitos de fondos de terceros y otros	0.00	0.00
Total de Efectivo y Equivalentes	5,304,626.90	296,227.05

Conciliación de los Flujos de Efectivos Netos de las Actividades de Operación y los Saldos de Resultados del Ejercicio (Ahorro/Desahorro).

Concepto	2024	2023
Resultados del Ejercicio Ahorro/Desahorro	4,097,289.00	-1,414,889.00
Movimientos de partidas (o rubros), que no afectan el efectivo	0.00	2,442,230.04
Depreciación	0.00	2,442,230.04
Amortización	0.00	0.00
Incrementos en las provisiones	0.00	0.00
Incrementos en inversiones producido por revaluación	0.00	0.00
Ganancia/pérdida en venta de bienes muebles, inmuebles e intangibles	0.00	0.00
Incremento en cuentas por cobrar	0.00	0.00
Flujos de Efectivo Netos de las Actividades de Operación	4,097,289.00	1,027,341.04



MORELOS
2018 - 2024

**INSTITUTO DE SERVICIOS REGISTRALES
Y CATASTRALES DEL ESTADO DE MORELOS**
NOTAS A LOS ESTADOS FINANCIEROS
AL 30 DE JUNIO DE 2024
(Cifras expresadas en Pesos)



ISRyC
INSTITUTO DE SERVICIOS REGISTRALES Y CATASTRALES
DEL ESTADO DE MORELOS

**V) CONCILIACIÓN ENTRE LOS INGRESOS PRESUPUESTARIOS Y CONTABLES, ASÍ COMO
ENTRE LOS EGRESOS PRESUPUESTARIOS Y LOS GASTOS CONTABLES**

Las diferencias determinadas entre los ingresos presupuestarios, egresos presupuestarios e ingresos y gastos Contables se presentan en los siguientes recuadros:

a). Conciliación entre los Ingresos Presupuestarios y Contables:

INSTITUTO DE SERVICIOS REGISTRALES Y CATASTRALES DEL ESTADO DE MORELOS		
Conciliación entre los Ingresos Presupuestarios y Contables		
Correspondiente del 01 de Enero al 30 de Junio de 2024		
(Cifras en pesos)		
1. Ingresos Presupuestarios		20,666,380.00
2. Más ingresos contables no presupuestarios		0.00
Incremento por variación de inventarios	0.00	
Disminución del exceso de estimaciones por pérdida o deterioro u obsolescencia	0.00	
Disminución del exceso de provisiones	0.00	
Otros ingresos y beneficios varios	0.00	
Otros ingresos contables no presupuestarios		
3. Menos ingresos presupuestarios no contables		0.00
Productos de capital	0.00	
Aprovechamientos capital	0.00	
Ingresos derivados de financiamientos	0.00	
Otros Ingresos presupuestarios no contables	0.00	
4. Ingresos Contables (4 = 1 + 2 - 3)		20,666,380.00



MORELOS
2018 - 2024

**INSTITUTO DE SERVICIOS REGISTRALES
Y CATASTRALES DEL ESTADO DE MORELOS**
NOTAS A LOS ESTADOS FINANCIEROS
AL 30 DE JUNIO DE 2024
(Cifras expresadas en Pesos)



ISRyC
INSTITUTO DE SERVICIOS REGISTRALES Y CATASTRALES
DEL ESTADO DE MORELOS

b) Conciliación entre los egresos presupuestarios y los gastos contables:

INSTITUTO DE SERVICIOS REGISTRALES Y CATASTRALES DEL ESTADO DE MORELOS		
Conciliación entre los Egresos Presupuestarios y los Gastos Contables		
Correspondiente del 01 de Enero al 30 de Junio de 2024		
(Cifras en pesos)		
1. Total de egresos (presupuestarios)		15,459,534.00
2. Menos egresos presupuestarios no contables		344,900.00
Materiales y suministros	0.00	
Mobiliario y equipo de administración	0.00	
Equipo e instrumental médico y de laboratorio	0.00	
Vehículos y equipo de transporte	344,900.00	
Equipo de defensa y seguridad	0.00	
Maquinaria, otros equipos y herramientas	0.00	
Activos biológicos	0.00	
Bienes inmuebles	0.00	
Activos intangibles	0.00	
Obra pública en bienes propios	0.00	
Acciones y participaciones de capital	0.00	
Compra de títulos y valores	0.00	
Inversiones en fideicomisos, mandatos y otros análogos	0.00	
Provisiones para contingencias y otras erogaciones especiales	0.00	
Amortización de la deuda pública	0.00	
Adeudos de ejercicios fiscales anteriores (ADEFAS)	0.00	
Otros Egresos Presupuestales No Contables	0.00	
3. Más Gasto Contables No Presupuestales		1,454,457.00
Estimaciones, depreciaciones, deterioros, obsolescencia y amortizaciones	1,454,457.00	
Provisiones	0.00	
Disminución de inventarios	0.00	
Aumento por insuficiencia de estimaciones por pérdida o deterioro u obsolescencia	0.00	
Aumento por insuficiencia de provisiones	0.00	
Otros Gastos	0.00	
Otros Gastos Contables No Presupuestales	0.00	
4. Total de Gasto Contable (4 = 1 - 2 + 3)		16,569,091.00



MORELOS
2018 - 2024

**INSTITUTO DE SERVICIOS REGISTRALES
Y CATASTRALES DEL ESTADO DE MORELOS**
NOTAS A LOS ESTADOS FINANCIEROS
AL 30 DE JUNIO DE 2024
(Cifras expresadas en Pesos)



ISRyC
INSTITUTO DE SERVICIOS REGISTRALES Y CATASTRALES
DEL ESTADO DE MORELOS

b) NOTAS DE MEMORIA (CUENTAS DE ORDEN).

En relación a las cuentas de orden que utiliza el Instituto de Servicios Registrales y Catastrales del Estado de Morelos, solo se realiza afectación de las cuentas de orden presupuestarias sobre el avance presupuestal tanto de ingresos como de egresos, mismas que reflejan las afectaciones o modificaciones que se presentan en el Estado Analítico de Ingresos y Egresos Presupuestarios.

C O N C E P T O S	I M P O R T E	O B S E R V A C I O N E S
Cuentas de Orden Contables y Presupuestarias:		
Contables:		
Valores	N/A	Con fundamento en el Capítulo VII del Manual de Contabilidad Gubernamental, el Instituto de Servicios Registrales y Catastrales del Estado de Morelos, no cuenta en sus registros contables con valores en custodia de instrumentos prestados a formadores de mercado e instrumentos de crédito recibidos en garantía de los formadores de mercado u otros.
Emisión de obligaciones	N/A	Con fundamento en el Capítulo VII del Manual de Contabilidad Gubernamental, el Instituto de Servicios Registrales y Catastrales del Estado de Morelos, no cuenta con registros contables relativos a la emisión de instrumentos u obligaciones.
Avales y garantías	N/A	Con fundamento en el Capítulo VII del Manual de Contabilidad Gubernamental, el Instituto de Servicios Registrales y Catastrales del Estado de Morelos, en sus registros contables no tiene compromisos ni registros relativos a los Avales y Garantías.
Juicios	N/A	Con fundamento en el Capítulo VII del Manual de Contabilidad Gubernamental, el Instituto de Servicios Registrales y Catastrales del Estado de Morelos, en sus registros contables no tiene registros relacionados a Juicios.
Contratos para Inversión Mediante Proyectos para Prestación de Servicios (PPS) y Similares	N/A	Con fundamento en el Capítulo VII del Manual de Contabilidad Gubernamental, el Instituto de Servicios Registrales y Catastrales del Estado de Morelos, en sus registros contables no tiene registros relacionados Contratos para Inversión Mediante Proyectos para Prestación de Servicios (PPS) y Similares.
Bienes concesionados o en comodato	N/A	Con fundamento en el Capítulo VII del Manual de Contabilidad Gubernamental, el Instituto de Servicios Registrales y Catastrales del Estado de Morelos, en sus registros contables no tiene registros relacionados con Bienes concesionados o en comodato.
Presupuestarias:		
Cuentas de ingresos :		



MORELOS
2018 - 2024

**INSTITUTO DE SERVICIOS REGISTRALES
Y CATASTRALES DEL ESTADO DE MORELOS**
NOTAS A LOS ESTADOS FINANCIEROS
AL 30 DE JUNIO DE 2024
(Cifras expresadas en Pesos)



ISRyC
INSTITUTO DE SERVICIOS REGISTRALES Y CATASTRALES
DEL ESTADO DE MORELOS

Devengado	20,666,380.00	Importe acreditado en las cuentas de orden contables.
Recaudado	20,518,572.00	Importe acreditado en las cuentas de orden contables.
Cuentas de egresos		
Devengado	15,459,534.00	Importe acreditado en las cuentas de orden contables.
Pagado	15,338,931.00	Importe acreditado en las cuentas de orden contables.

c) NOTAS DE GESTIÓN ADMINISTRATIVA

Introducción

El objeto del presente documento es la revelación del contexto y de los aspectos económicos-financieros que influyeron en las decisiones del período, y que deberán ser considerados en la elaboración de los Estados Financieros para la mayor comprensión de los mismos y de sus particularidades.

El Instituto de Servicios Registrales y Catastrales del Estado de Morelos, es un Organismo público descentralizado del Gobierno del Estado de Morelos, con personalidad jurídica y patrimonio propios, sectorizado a la Secretaría de Gobierno, de conformidad con el artículo 2 de la Ley del Registro Público de la Propiedad y del Comercio del Estado de Morelos, publicada en el Periódico Oficial "Tierra y Libertad", número 4572, de fecha 28 de diciembre de 2007 y presta el servicio de dar publicidad a los actos jurídicos que conforme a la Ley, deban surtir efectos contra terceros a través del Registro Público de la Propiedad y del Comercio y por la otra, mantiene y actualiza el Sistema de Información Catastral del Estado de Morelos.

El Instituto se conforma de una Dirección General, una Coordinación de Catastro, siete Direcciones de Área que son: la Dirección Administrativa; la Dirección de Modernización; la Dirección de Sistemas y Tecnologías; la Dirección Jurídica; la Dirección de Registro, está integrada con registradores; la Dirección de Certificaciones integrada con certificadores; así como cuatro Subdirecciones que son: la Subdirección Financiera; la Subdirección del Archivo General de Notarías; la Subdirección de Consulta y Acervo Documental; y la Subdirección de Control y Gestión; y tres jefaturas de Departamento.

El Instituto de Servicios Registrales y Catastrales del Estado de Morelos, es un Organismo Público Descentralizado con personalidad jurídica y patrimonio propio, sectorizado a la Secretaría de Gobierno, como institución mediante la cual el Estado presta el servicio de dar publicidad a los actos jurídicos que conforme a la ley deban surtir efectos contra terceros.

El Instituto de Servicios Registrales y Catastrales del Estado de Morelos, es el encargado de brindar servicios registrales de calidad; Elaborar y ejecutar un Programa de Modernización Integral en todos los componentes que establece el Modelo de Modernización Nacional; Brindar servicios descentralizados en diversas regiones del Estado de Morelos; y Ajustar su desarrollo y operación al Plan Estatal de Desarrollo vigente en el Estado, a los Programas Sectoriales, a los Programas Presupuestarios Institucionales.



MORELOS
2018 - 2024

INSTITUTO DE SERVICIOS REGISTRALES Y CATASTRALES DEL ESTADO DE MORELOS

NOTAS A LOS ESTADOS FINANCIEROS

AL 30 DE JUNIO DE 2024

(Cifras expresadas en Pesos)



ISRyC
INSTITUTO DE SERVICIOS REGISTRALES Y CATASTRALES
DEL ESTADO DE MORELOS

Actualmente, el Instituto de Servicios Registrales y Catastrales del Estado de Morelos, se encuentra inmerso en el Programa de Modernización el cual se encuentra integrado por diversos componentes siendo uno de ellos el de Gestión de la Calidad, mismo que nos permite desarrollar un proceso permanente de mejora continua con los cuatro procesos clave con los que contamos y que son: Registro; Certificaciones; Consulta y Archivo, con la finalidad de garantizar la estandarización, transparencia y eficiencia en los servicios que prestamos.

MISIÓN

"Brindar el servicio de dar publicidad a los actos jurídicos que conforme a la Ley deban surtir efectos contra terceros, a través del Registro Público de la Propiedad y del Comercio; así como otorgar servicios de archivo de notarías y mantener actualizado el sistema de Información Catastral del Estado de Morelos".

VISIÓN

"Ser una institución competitiva y de vanguardia que garantice la inscripción de la propiedad privada inmobiliaria y de comercio, a través de servicios enfocados al usuario, bajo un sistema de gestión de la calidad, con tecnologías modernas y personal competente, que coadyuve al desarrollo económico, al fortalecimiento catastral, así como al bienestar de los Morelenses."

Panorama Económico y Financiero

A la fecha el Instituto de Servicios Registrales y Catastrales del Estado de Morelos, continua transitando un proceso de modernización permanente basado en el Modelo definido por la Secretaría de Desarrollo Territorial y Urbano (SEDATU) a través del Sistema Integral para la Gestión Registral y Catastral (SIGIRC). Lo anterior, es así reflejado en las mediciones que se realizan de manera anual.

Cabe hacer mención que el panorama Económico Financiero del Instituto de Servicios Registrales y Catastrales del Estado de Morelos, es en cierto grado alarmante, toda vez de que la economía depende de las ministraciones que proporciona el Gobierno del Estado o bien recursos que se deriven de convenios que pueda otorgar la Federación para el desarrollo de programas de modernización registral y catastral, en virtud de que los ingresos recaudados en nuestras instalaciones por la prestación de servicios naturaleza de este instituto, ingresan a las cuentas bancarias de la Secretaría de Hacienda, razón por la que solamente nos otorgan lo necesario para el funcionamiento operativo.

Es importante señalar que los recursos que recibimos para nuestra operación son a través de ministraciones y estos únicamente son proporcionados para el ejercicio de nuestros gastos operativos, por lo que el presupuesto de egresos otorgado es insuficiente para realizar el mantenimiento de nuestros edificios, o inversión al Programa de Modernización Registral, cabe señalar que una parte de las instalaciones sufrió severas afectaciones en el sismo ocurrido en el mes de

INSTITUTO DE SERVICIOS REGISTRALES Y CATASTRALES DEL ESTADO DE MORELOS

NOTAS A LOS ESTADOS FINANCIEROS AL 30 DE JUNIO DE 2024

(Cifras expresadas en Pesos)

septiembre del año de 2017 y se agravó con el sismo del año 2019, aunado a que las instalaciones se deterioran por el transcurso del tiempo, nuestras instalaciones necesitan mantenimiento por lo que un presupuesto reducido impide efectuar este gasto pues este se destina a lo efectivamente necesario que es el brindar servicios a la ciudadanía; estando en riesgo el personal que labora en el Instituto.

Es imprescindible la ampliación de las instalaciones pues el archivo aumenta a través del tiempo, en el mismo nivel que aumenta el crecimiento de la población, propiedad, regularización y actualización de la propiedad inmobiliaria en el Estado de Morelos, considerando que nuestras instalaciones son ya insuficientes para el archivo documental, sobre todo del Archivo General de Notarías.

Cabe hacer mención que dependemos de los programas o recursos que otorgue la Federación o el Estado para poder dar seguimiento a nuestros objetivos de modernización registral y actualización catastral, así como aquellos gastos de inversión necesarios para la mejora de nuestras instalaciones, lo que nos limita a dar el mantenimiento acorde a las necesidades, así como para la adquisición de equipamiento necesario para dar respuesta inmediata en nuestros trámites.

Autorización e Historia

El día 24 de Octubre de 2012 en el Periódico Oficial "Tierra y Libertad" número 5037 se publica el Decreto por el cual se reformaron las Leyes del Registro Público de la Propiedad y del Comercio del Estado y la Ley de Catastro Municipal del Estado de Morelos, a fin de fusionar ambas actividades inmobiliarias en un solo Instituto, denominado "Instituto de Servicios Registrales y Catastrales del Estado de Morelos" y el 3 de Abril de 2013 en el Periódico Oficial Tierra y Libertad número 5081 1A, se publica el Estatuto Orgánico del Instituto de Servicios Registrales y Catastrales del Estado de Morelos, con el cual se determina la estructura organizacional, atribuciones y funcionamiento de las Unidades Administrativas que la integran además de ser un referente normativo para la ciudadanía sobre la transparencia y funcionamiento de este Instituto de Servicios Registrales y Catastrales del Estado de Morelos; y el 21 de agosto de 2013 en el Periódico Oficial Tierra y Libertad número 5112, se publica el decreto por que se reforma el Estatuto Orgánico del Instituto de Servicios Registrales y Catastrales del Estado de Morelos para la instauración de la Coordinación de Catastro.

El instituto de servicios registrales y catastrales del Estado de Morelos se rige por un órgano de gobierno y administración que son la junta de gobierno y por el Titular de la Dirección General.

La junta de Gobierno es la responsable de dirigir y controlar las acciones para alcanzar los objetivos, conducir las estrategias básicas y vigilar el establecimiento de las medidas correctivas que fueren necesarias.

Los cargos de los integrantes de la Junta de Gobierno son honoríficos e incompatibles con el de Director General. Por acuerdo de los integrantes de la Junta de Gobierno, podrán acudir los invitados que la misma estime convenientes para la atención de los asuntos materia de su competencia, la Junta de Gobierno sesionará de manera ordinaria por lo menos seis veces en el año, procurando que sea cada dos meses y de manera extraordinaria cuando la urgencia de los asuntos así lo requieran.

Organización y objeto social

a). Objeto social

Prestar el servicio de dar publicidad a los actos jurídicos que conforme a la Ley, deban surtir efectos contra terceros; así como brindar servicios registrales y catastrales de calidad.

Elaborar y ejecutar un Programa de Modernización Integral en todos los componentes que establece el Modelo de Modernización Nacional; brindar servicios descentralizados en diversas regiones del Estado de Morelos y ajustar su desarrollo y operación al Plan Estatal de Desarrollo vigente en el Estado, a los Programas Sectoriales, a los Programas Presupuestarios Anuales y al presupuesto aprobado para gasto y financiamiento; así como organizar, planear, coordinar, mantener y actualizar el Sistema de Información Catastral del Estado de Morelos y; mantener y actualizar el portal visualizador de los bienes inmuebles con la información respectiva del Instituto de Servicios Registrales y Catastrales del Estado de Morelos, así como de otras instancias relativas a la propiedad mobiliaria.

b). Principal actividad

Brindar el servicio de dar publicidad a los actos jurídicos que conforme a la Ley deban surtir efectos contra terceros, a través del Registro Público de la Propiedad y del Comercio; así como otorgar servicios en el Archivo General de Notarías y mantener actualizado el Sistema de Información Catastral del Estado de Morelos.

c). Ejercicio Fiscal

El Instituto de Servicios Registrales y Catastrales del Estado de Morelos, considera un ejercicio fiscal lo establecido en el ART. 11 del Código Fiscal de la Federación; mismo que señala del 01 de enero al 31 de diciembre de cada año.

d). Régimen Jurídico

El régimen jurídico se integra por aquellos lineamientos aplicables a la Administración pública del Estado y los relativos al propio Instituto, como son:

1. Acuerdo por el que se emite el formato de conciliación entre los ingresos presupuestarios y contables, así como entre los egresos presupuestarios y los gastos contables
2. Acuerdo por el que se establece la Unidad de Información Pública y se integra el Consejo de Información Clasificada del Instituto de Servicios Registrales y Catastrales del Estado de Morelos
3. Catálogo de trámites y servicios del Instituto de servicios Registrales y Catastrales del Estado de Morelos.
4. Clasificación Administrativa
5. Clasificación Funcional del Gasto
6. Clasificador por Rubros de Ingresos



MORELOS
2018 - 2024

**INSTITUTO DE SERVICIOS REGISTRALES
Y CATASTRALES DEL ESTADO DE MORELOS**
NOTAS A LOS ESTADOS FINANCIEROS
AL 30 DE JUNIO DE 2024
(Cifras expresadas en Pesos)



ISRyC
INSTITUTO DE SERVICIOS REGISTRALES Y CATASTRALES
DEL ESTADO DE MORELOS

7. Clasificador por Tipo de Gasto
8. Código Civil para el Estado Libre y Soberano de Morelos
9. Código de Comercio
10. Código de Conducta del Instituto del Registro Público de la Propiedad y del Comercio del Estado de Morelos
11. Código Familiar para el Estado Libre y Soberano de Morelos
12. Código Fiscal para el Estado de Morelos
13. Código Procesal Civil para el Estado Libre y Soberano de Morelos
14. Código Procesal Familiar para el Estado Libre y Soberano de Morelos
15. Condiciones Generales de Trabajo del Organismo Descentralizado denominado Instituto del Registro Público de la Propiedad y del Comercio
16. Constitución Política de los Estados Unidos Mexicanos
17. Constitución política del Estado Libre y Soberano de Morelos
18. Decreto número 1395.- Por el que se autoriza al titular del Poder Ejecutivo del Estado a transmitir mediante donación a favor del Organismo Público Descentralizado denominado Instituto del Registro Público de la Propiedad y del Comercio del Estado de Morelos, el bien inmueble ubicado en Avenida Morelos esquina con calle Zapote número dos, Colonia Centro, en el Municipio de Cuernavaca, Morelos.
19. Estatuto Orgánico del Instituto de Servicios Registrales y Catastrales del Estado de Morelos
20. Ley de Adquisiciones, Arrendamientos y Servicios del Sector Público Federal
21. Ley de Catastro Municipal para el Estado de Morelos
22. Ley de Coordinación Hacendaria
23. Ley de Desarrollo Económico Sustentable del Estado Libre y Soberano de Morelos
24. Ley de Entrega Recepción de la Administración Pública del Estado y Municipios de Morelos
25. Ley de Expropiación por Causas de Utilidad Pública
26. Ley de Ingresos del Gobierno del Estado de Morelos
27. Ley de los Organismo Auxiliares de la Administración Pública del Estado de Morelos
28. Ley de Mejora Regulatoria para el Estado de Morelos
29. Ley de Ordenamiento Territorial y Desarrollo Urbano Sustentable del Estado de Morelos.
30. Ley de Transparencia y Acceso a la Información Pública del Estado de Morelos
31. Ley del Notariado del Estado de Morelos
32. Ley del Presupuesto, Contabilidad y Gasto público del Estado de Morelos
33. Ley del Registro Público de la Propiedad y del Comercio del Estado de Morelos
34. Ley del Servicio Civil del Estado de Morelos
35. Ley Estatal de Documentación y Archivos de Morelos
36. Ley Estatal de Planeación del Estado de Morelos
37. Ley Estatal de Responsabilidades de los Servidores Públicos
38. Ley Federal de Presupuesto y Responsabilidad Hacendaria.
39. Ley Federal de Procedimiento Administrativo.
40. Ley Federal del Trabajo
41. Ley General de Bienes del Estado de Morelos
42. Ley General de Contabilidad Gubernamental
43. Ley General de Hacienda del Estado de Morelos.
44. Ley General de Hacienda Municipal del Estado de Morelos
45. Ley General de Sociedades Mercantiles
46. Ley General de Títulos y Operaciones de Crédito.
47. Ley Orgánica de la Administración Pública del Estado de Morelos
48. Ley Sobre Adquisiciones, Enajenaciones, Arrendamientos y Prestación de Servicios del Poder Ejecutivo del Estado de Morelos.
49. Ley sobre el Régimen de Condominio de Inmuebles para el Estado Morelos
50. Lineamientos Archivísticos para los sujetos obligados, en términos de lo que dispone la Ley de Información Pública, Estadística y Protección de Datos Personales del Estado de Morelos.
51. Lineamientos para el registro presupuestario y contable de los Recursos del Fondo de Aportaciones para la Nómina Educativa y Gasto Operativo



MORELOS
2018 - 2024

**INSTITUTO DE SERVICIOS REGISTRALES
Y CATASTRALES DEL ESTADO DE MORELOS**
NOTAS A LOS ESTADOS FINANCIEROS
AL 30 DE JUNIO DE 2024
(Cifras expresadas en Pesos)



ISRyC
INSTITUTO DE SERVICIOS REGISTRALES Y CATASTRALES
DEL ESTADO DE MORELOS

52. Lineamientos para la Convocatoria y Desarrollo de las Sesiones Ordinarias o Extraordinarias de los Órganos Colegiados de la Administración Central y de los Organismos Auxiliares que Integran el Sector Paraestatal del Estado de Morelos.
53. Manual de Organización del Instituto de Servicios Registrales y Catastrales del Estado de Morelos
54. Manual de Políticas y Procedimientos del Instituto de Servicios Registrales y Catastrales del Estado de Morelos
55. Marco conceptual de Contabilidad Gubernamental
56. Normas y Metodología para la Determinación de los Momentos Contables de los Egresos
57. Normas y Metodología para la Determinación de los Momentos Contables de los Ingresos
58. Parámetros de Estimación de Vida Útil
59. Plan Estatal de Desarrollo 2019-2024
60. Plan Nacional de Desarrollo 2019-2024
61. Postulados básicos de Contabilidad Gubernamental
62. Principales Reglas de Registro y Valoración del Patrimonio (Elementos Generales)
63. Reglamento de Información Pública, Estadística y Protección de Datos Personales del Estado de Morelos
64. Reglamento de la Ley de Catastro
65. Reglamento de la Ley del Notariado del Estado de Morelos
66. Reglamento de la Ley del Registro Público de la Propiedad y del Comercio
67. Reglamento de la Ley sobre Adquisiciones, Enajenaciones, Arrendamientos y Prestación de Servicios del Poder Ejecutivo del Estado de Morelos
68. Reglamento Interior de la Secretaría de Gobierno del Estado de Morelos
69. Reglamento sobre la Clasificación de la información Pública a que se refiere la Ley de Información Pública, Estadística y Protección de Datos Personales del Estado de Morelos.
70. Reglas Específicas de Registro y Valoración del Patrimonio
71. Demás reglamentación aplicable.

e). Consideraciones fiscales del Ente.

Régimen de las Personas Morales con Fines no lucrativos.

f). Estructura Organizacional Básica.

a) De Gobierno.

Junta de Gobierno.

b) De Administración.

- I. Dirección General;
- II. Dirección de Registro;
- III. Dirección de Certificaciones;
- IV. Dirección de Sistemas y Tecnología;
- V. Dirección Jurídica;
- VI. Coordinación de Catastro;
- VII. Dirección de Modernización e Innovación;
- VIII. Dirección Administrativa;
- IX. Subdirección de Consulta y Acervo Documental;
- X. Subdirección de Control y Gestión;

**INSTITUTO DE SERVICIOS REGISTRALES
Y CATASTRALES DEL ESTADO DE MORELOS**
NOTAS A LOS ESTADOS FINANCIEROS
AL 30 DE JUNIO DE 2024
(Cifras expresadas en Pesos)

- XI. Subdirección del Archivo General de Notarías;
- XII. Subdirección Financiera;
- XIII. Área de Inmatriculaciones,

c) De Vigilancia:

El órgano de Control Interno.

g). Fideicomisos, mandatos y análogos de los cuales es fideicomitente o fideicomisario.

No aplica.

5. Bases de preparación de los Estados Financieros

Los Estados financieros se elaboraron observando la normatividad emitida por el Consejo Nacional de Armonización Contable y demás disposiciones legales aplicables.

De conformidad con el artículo 22 de la Ley General de Contabilidad Gubernamental, los postulados tienen como objetivo sustentar técnicamente la contabilidad gubernamental, así como organizar la efectiva sistematización que permita la obtención de información veraz, clara y concisa, por lo que se apega a los postulados básicos de la Contabilidad Gubernamental aprobados por la CONAC; sustancia económica, ente público, existencia permanente, revelación suficiente, importancia relativa, registro e integración presupuestaria, consolidación de la información financiera, devengo contable, valuación y consistencia.

6. Políticas de Contabilidad Significativas.

La información Financiera es preparada con base en la Ley General de Contabilidad Gubernamental, que a través del Consejo Nacional de Armonización Contable (CONAC), emite las normas contables y lineamientos para la generación de información financiera que aplican los entes públicos. La contabilidad gubernamental bajo el enfoque de sistemas, registra las transacciones que realizan los entes públicos identificando los momentos contables y produce estados de ejecución presupuestaria, contables y económicos en tiempo real, con base en la teoría contable, el marco conceptual, los postulados básicos y las normas nacionales e internacionales de información financiera que sean aplicables en el sector público mexicano.

7. Posición en moneda extranjera y protección por riesgo cambiario

No Aplica

8. Reporte Analítico del Activo



MORELOS
2018 - 2024

**INSTITUTO DE SERVICIOS REGISTRALES
Y CATASTRALES DEL ESTADO DE MORELOS**
NOTAS A LOS ESTADOS FINANCIEROS
AL 30 DE JUNIO DE 2024
(Cifras expresadas en Pesos)



ISRyC
INSTITUTO DE SERVICIOS REGISTRALES Y CATASTRALES
DEL ESTADO DE MORELOS

El activo del Instituto de Servicios Registrales y Catastrales del Estado de Morelos, nos muestra los bienes y derechos Institucionales al 30 de Junio presente año.

El activo no circulante su vida útil o porcentajes de depreciación, deterioro o amortización utilizados en el activo no circulante, específicamente al rubro denominado Bienes Muebles, Inmuebles e Intangibles, las depreciaciones y amortizaciones reflejadas en las cifras, fueron consideradas de acuerdo a la "Guía de vida útil estimada y porcentajes de depreciación", de los Parámetros de Estimación de Vida Útil, emitidos el 31 de agosto del año 2012, por el Consejo de Armonización Contable.

CUENTA	NOMBRE	SALDO ACTUAL
1000	ACTIVO	29,658,438.24
1100	ACTIVO CIRCULANTE	5,454,758.23
1110	Efectivo y Equivalentes	5,304,626.90
1111	Efectivo	0.00
1112	Bancos/Tesorería	28,877.94
1114	Inversiones Temporales (Hasta 3 meses)	5,275,856.96
1120	Derechos a Recibir Efectivo o Equivalentes	150,131.33
1122	Cuentas por Cobrar a Corto Plazo	147,806.41
1123	Deudores Diversos por Cobrar a Corto Plazo	2,324.92
1190	Otros Activos Circulantes	0.00
1192	Otros bienes en garantía	0.00
1200	ACTIVO NO CIRCULANTE	24,203,680.01
1230	Bienes Inmuebles, Infraestructura y Construcciones en Proceso	23,476,038.70
1232	Edificios	23,476,038.70
1240	Bienes Muebles	38,329,271.69
1241	Mobiliario y Equipo de Administración	32,746,385.10
1242	Mobiliario y Equipo Educativo y Recreativo	804,010.54
1244	Equipo de Transporte	960,578.33
1246	Maquinaria Otros Equipos y Herramientas	3,818,297.72
1250	Activos Intangibles	10,762,549.96
1260	Depreciación, Deterioro y Amortización Acumulada de Bienes	48,364,180.34

9. Fideicomisos, Mandatos y Análogos

No Aplica

10. Reporte de la Recaudación

Los ingresos que genera el Instituto de Servicios Registrales y Catastrales del Estado de Morelos, por la naturaleza de sus actividades, son recaudados por el Gobierno del Estado de Morelos, a través de la subsecretaría de ingresos, recibiendo el Instituto únicamente ministraciones para gastos de operación, por lo que al 30 de Junio de 2024, de acuerdo a los registros de contabilidad, fueron recaudados \$20,518,572.00 (Veinte Millones Quinientos Dieciocho Mil Quinientos Setenta y Dos Pesos 00/100 M.N.).



MORELOS
2018 - 2024

**INSTITUTO DE SERVICIOS REGISTRALES
Y CATASTRALES DEL ESTADO DE MORELOS**
NOTAS A LOS ESTADOS FINANCIEROS
AL 30 DE JUNIO DE 2024
(Cifras expresadas en Pesos)



ISRyC
INSTITUTO DE SERVICIOS REGISTRALES Y CATASTRALES
DEL ESTADO DE MORELOS

DESCRIPCIÓN DEL CONCEPTO	IMPORTE DE LOS INGRESOS RECAUDADOS
Productos de Tipo corriente	103,087.00
Aprovechamientos Patrimoniales	0.00
Participaciones, aportaciones, transferencias, asignaciones, subsidios y otras ayudas	18,615,479.00
ACUERDO N° SE01-24/DGIMRC/05PEMR	1,800,006.00
TOTAL OTROS INGRESOS Y BENEFICIOS	\$ 20,518,572.00

11. Información sobre la Deuda y el Reporte Analítico de la Deuda.

No aplica

12. Calificaciones otorgadas

No Aplica

13. Proceso de Mejora

a) Medidas de Control Interno:

Para el Registro de las Actividades Contables.

- Cumplir con los lineamientos aplicables para el Fondo Revolvente y Otros Gastos
- Elaboración del pago a Proveedor
- Registro de Información iniciando por las afectaciones presupuestarias
- Afectación del Devengado en el Sistema Contable al momento de contar con la facturación o contrato.
- Al momento de la Autorización por el Director General, se realiza pago.
- Se pasa a Registro del Momento presupuestal Ejercido y pagado.

b) **Medidas de Desempeño Financiero, metas y alcance:**

Proyecto 1: Registro, certificación y consulta de los actos jurídicos relativos a los bienes inmuebles, así como fortalecimiento de la administración catastral en los municipios y el Estado.



MORELOS
2018 - 2024

**INSTITUTO DE SERVICIOS REGISTRALES
Y CATASTRALES DEL ESTADO DE MORELOS**
NOTAS A LOS ESTADOS FINANCIEROS
AL 30 DE JUNIO DE 2024
(Cifras expresadas en Pesos)



ISRyC
INSTITUTO DE SERVICIOS REGISTRALES Y CATASTRALES
DEL ESTADO DE MORELOS

Indicadores	Unidad de medida	Meta 2022	Avance Programado	Avance real	Observaciones	Tipo de Metas
1. Porcentaje de inscripciones realizadas de documentos de la propiedad y el comercio.	Porcentaje	100%	100%	100%		Acumulada
2. Porcentaje de certificaciones realizadas de documentos inscritos de la propiedad y el comercio	Porcentaje	100%	100%	100%		Acumulada
3. Porcentaje de consultas atendidas sobre folios electrónicos de la propiedad y el comercio.	Porcentaje	100%	100%	100%		Acumulada
4. Porcentaje de emisión de copias certificadas, informes de testamentos, testimonios y autorización y cierre de protocolos.	Porcentaje	100%	100%	100%		Acumulada
5. Porcentaje de predios vinculados registral y catastralmente.	Porcentaje	100%	100%	100%		Acumulada
6. Porcentaje de Modificaciones y actualizaciones realizadas a la base de datos del padrón catastral	Porcentaje	100%	100%	100%		Acumulada
7. Porcentaje Modificaciones y actualizaciones realizadas a la cartografía	Porcentaje	100%	100%	100%		Acumulada
8. Porcentaje de asesorías y/o capacitaciones impartidas a los Municipios en materia de Soporte técnico - administrativo	Porcentaje	100%	100%	100%		Acumulada

14. Información por Segmentos

No aplica

15. Eventos posteriores al Cierre

A la fecha no se han presentado eventos posteriores al cierre.

16. Partes Relacionadas

No aplica

Segundo Informe de Cuenta Pública
Instituto de Servicios Registrales y Catastrales del Estado de Morelos
Conciliación entre los Ingresos Presupuestarios y Contables
Del 1 de enero al 30 de junio de 2024
(Cifras en Pesos)

Concepto	2024
1. Total de Ingresos Presupuestarios	20,666,380
2. Más Ingresos Contables No Presupuestarios	-
2.1 Ingresos Financieros	-
2.2 Incremento por Variación de Inventarios	-
2.3 Disminución del Exceso de Estimaciones por Pérdida o Deterioro u Obsolescencia	-
2.4 Disminución del Exceso de Provisiones	-
2.5 Otros Ingresos y Beneficios Varios	-
2.6 Otros Ingresos Contables No Presupuestarios	-
3. Menos Ingresos Presupuestarios No Contables	-
3.1 Aprovechamientos Patrimoniales	-
3.2 Ingresos Derivados de Financiamientos	-
3.3 Otros Ingresos Presupuestarios No Contables	-
4. Total de Ingresos Contables	20,666,380



Segundo Informe de Cuenta Pública
Instituto de Servicios Registrales y Catastrales del Estado de Morelos
Conciliación entre los Egresos Presupuestarios y los Gastos Contables
Del 1 de enero al 30 de junio de 2024
(Cifras en Pesos)



Concepto	2024
1. Total de Egresos Presupuestarios	15,459,534
2. Menos Egresos Presupuestarios No Contables	344,900
2.1 Materias Primas y Materiales de Producción y Comercialización	-
2.2 Materiales y Suministros	-
2.3 Mobiliario y Equipo de Administración	-
2.4 Mobiliario y Equipo Educativo y Recreativo	-
2.5 Equipo e Instrumental Médico y de Laboratorio	-
2.6 Vehículos y Equipo de Transporte	-
2.7 Equipo de Defensa y Seguridad	-
2.8 Maquinaria, Otros Equipos y Herramientas	344,900
2.9 Activos Biológicos	-
2.10 Bienes Inmuebles	-
2.11 Activos Intangibles	-
2.12 Obra Pública en Bienes de Dominio Público	-
2.13 Obra Pública en Bienes Propios	-
2.14 Acciones y Participaciones de Capital	-
2.15 Compra de Títulos y Valores	-
2.16 Concesión de Préstamos	-
2.17 Inversiones en Fideicomisos, Mandatos y Otros Análogos	-
2.18 Provisiones para Contingencias y Otras Erogaciones Especiales	-
2.19 Amortización de la Deuda Pública	-
2.20 Adeudos de Ejercicios Fiscales Anteriores (ADEFAS)	-
2.21 Otros Egresos Presupuestarios No Contables	-
3. Más Gastos Contables No Presupuestarios	1,454,457
3.1 Estimaciones, Depreciaciones, Deterioros, Obsolescencia y Amortizaciones	1,454,457
3.2 Provisiones	-
3.3 Disminución de Inventarios	-
3.4 Otros Gastos	-
3.5 Inversión Pública no Capitalizable	-
3.6 Materiales y Suministros (consumos)	-
3.7 Otros Gastos Contables No Presupuestarios	-
4. Total de Gastos Contables	16,569,091



Información Presupuestaria

SEGUNDO INFORME DE CUENTA PÚBLICA
INSTITUTO DE SERVICIOS REGISTRALES Y CATASTRALES
ENERO - JUNIO

2024

Concepto	Estimado / Aprobado	Devengado	Recaudado / Pagado
A. Ingresos Totales (A = A1 + A2 + A3)	40,271,075	20,666,380	20,518,572
<i>A1. Ingresos de Libre Disposición</i>	40,271,075	18,866,374	18,718,566
<i>A2. Transferencias Federales Etiquetadas</i>	-	1,800,006	1,800,006
<i>A3. Financiamiento Neto</i>	-	-	-
B. Egresos Presupuestarios (B = B1 + B2)	40,271,075	15,459,534	15,338,931
<i>B1. Gasto No Etiquetado (sin incluir Amortización de la Deuda Pública)</i>	40,271,075	15,459,534	15,338,931
<i>B2. Gasto Etiquetado (sin incluir Amortización de la Deuda Pública)</i>	-	-	-
C. Remanentes del Ejercicio Anterior (C = C1 + C2)	-	-	-
<i>C1. Remanentes de Ingresos de Libre Disposición aplicados en el periodo</i>	-	-	-
<i>C2. Remanentes de Transferencias Federales Etiquetadas aplicados en el periodo</i>	-	-	-
I. Balance Presupuestario (I = A - B + C)	-	5,206,846	5,179,641
II. Balance Presupuestario sin Financiamiento Neto (II = I - A3)	-	5,206,846	5,179,641
III. Balance Presupuestario sin Financiamiento Neto y sin Remanentes del Ejercicio Anterior (III = II - C)	-	5,206,846	5,179,641

Concepto	Aprobado	Devengado	Pagado
E. Intereses, Comisiones y Gastos de la Deuda (E = E1 + E2)	-	-	-
<i>E1. Intereses, Comisiones y Gastos de la Deuda con Gasto No Etiquetado</i>	-	-	-
<i>E2. Intereses, Comisiones y Gastos de la Deuda con Gasto Etiquetado</i>	-	-	-
IV. Balance Primario (IV = III + E)	-	5,206,846	5,179,641

Concepto	Estimado / Aprobado	Devengado	Recaudado / Pagado
F. Financiamiento (F = F1 + F2)	-	-	-
<i>F1. Financiamiento con Fuente de Pago de Ingresos de Libre Disposición</i>	-	-	-
<i>F2. Financiamiento con Fuente de Pago de Transferencias Federales Etiquetadas</i>	-	-	-
G. Amortización de la Deuda (G = G1 + G2)	-	-	-
<i>G1. Amortización de la Deuda Pública con Gasto No Etiquetado</i>	-	-	-
<i>G2. Amortización de la Deuda Pública con Gasto Etiquetado</i>	-	-	-
A3. Financiamiento Neto (A3 = F - G)	-	-	-

Concepto	Estimado / Aprobado	Devengado	Recaudado / Pagado
<i>A1. Ingresos de Libre Disposición</i>	40,271,075	18,866,374	18,718,566
<i>A3.1 Financiamiento Neto con Fuente de Pago de Ingresos de Libre Disposición (A3.1 = F1 - G1)</i>	-	-	-
<i>F1. Financiamiento con Fuente de Pago de Ingresos de Libre Disposición</i>	-	-	-
<i>G1. Amortización de la Deuda Pública con Gasto No Etiquetado</i>	-	-	-
<i>B1. Gasto No Etiquetado (sin incluir Amortización de la Deuda Pública)</i>	40,271,075	15,459,534	15,338,931
<i>C1. Remanentes de Ingresos de Libre Disposición aplicados en el periodo</i>	-	-	-
V. Balance Presupuestario de Recursos Disponibles (V = A1 + A3.1 - B1 + C1)	-	3,406,840	3,379,635
VI. Balance Presupuestario de Recursos Disponibles sin Financiamiento Neto (VI = V - A3.1)	-	3,406,840	3,379,635

Concepto	Estimado / Aprobado	Devengado	Recaudado / Pagado
<i>A2. Transferencias Federales Etiquetadas</i>	-	1,800,006	1,800,006
<i>A3.2 Financiamiento Neto con Fuente de Pago de Transferencias Federales Etiquetadas (A3.2 = F2 - G2)</i>	-	-	-
<i>F2. Financiamiento con Fuente de Pago de Transferencias Federales Etiquetadas</i>	-	-	-
<i>G2. Amortización de la Deuda Pública con Gasto Etiquetado</i>	-	-	-
<i>B2. Gasto Etiquetado (sin incluir Amortización de la Deuda Pública)</i>	-	-	-
<i>C2. Remanentes de Transferencias Federales Etiquetadas aplicados en el periodo</i>	-	-	-
VII. Balance Presupuestario de Recursos Etiquetados (VII = A2 + A3.2 - B2 + C2)	-	1,800,006	1,800,006
VIII. Balance Presupuestario de Recursos Etiquetados sin Financiamiento Neto (VIII = VII - A3.2)	-	1,800,006	1,800,006

Rubro de Ingresos	Ingreso					Diferencia (6 = 5 - 1)
	Estimado	Ampliaciones y Reducciones	Modificado	Devengado	Recaudado	
	(1)	(2)	(3 = 1 + 2)	(4)	(5)	
Impuestos	-	-	-	-	-	-
Cuotas y Aportaciones de Seguridad Social	-	-	-	-	-	-
Contribuciones de Mejoras	-	-	-	-	-	-
Derechos	-	-	-	-	-	-
Productos	-	103,087	103,087	103,087	103,087	103,087
Aprovechamientos	-	-	-	-	-	-
Ingresos por Venta de Bienes, Prestación de Servicios y Otros Ingresos	-	-	-	-	-	-
Participaciones, Aportaciones, Convenios, Incentivos Derivados de la Colaboración Fiscal y Fondos Distintos de Aportaciones	-	1,800,006	1,800,006	1,800,006	1,800,006	1,800,006
Transferencias, Asignaciones, Subsidios y Subvenciones, y Pensiones y Jubilaciones	40,271,075	-	40,271,075	18,763,287	18,615,479	(21,655,596)
Ingresos Derivados de Financiamientos	-	-	-	-	-	-
Total	40,271,075	1,903,093	42,174,168	20,666,380	20,518,572	(19,752,503)
				Ingresos excedentes		

Estado Analítico de Ingresos Por Fuente de Financiamiento	Ingreso					Diferencia (6 = 5 - 1)
	Estimado	Ampliaciones y Reducciones	Modificado	Devengado	Recaudado	
	(1)	(2)	(3 = 1 + 2)	(4)	(5)	
Ingresos del Poder Ejecutivo Federal o Estatal y de los Municipios	-	-	-	-	-	-
Impuestos	-	-	-	-	-	-
Cuotas y Aportaciones de Seguridad Social	-	-	-	-	-	-
Contribuciones de Mejoras	-	-	-	-	-	-
Derechos	-	-	-	-	-	-
Productos ¹	-	-	-	-	-	-
Aprovechamientos ²	-	-	-	-	-	-
Participaciones, Aportaciones, Convenios, Incentivos Derivados de la Colaboración Fiscal y Fondos Distintos de Aportaciones	-	-	-	-	-	-
Transferencias, Asignaciones, Subsidios y Subvenciones, y Pensiones y Jubilaciones	-	-	-	-	-	-
Ingresos de los Entes Públicos de los Poderes Legislativo y Judicial, de los Órganos Autónomos y del Sector Paraestatal o Paramunicipal, así como de las Empresas Productivas del Estado	40,271,075	103,087	40,374,162	18,866,374	18,718,566	(21,552,509)
Cuotas y Aportaciones de Seguridad Social	-	-	-	-	-	-
Productos ¹	-	103,087	103,087	103,087	103,087	103,087
Ingresos por Venta de Bienes, Prestación de Servicios y Otros Ingresos ³	-	-	-	-	-	-
Transferencias, Asignaciones, Subsidios y Subvenciones, y Pensiones y Jubilaciones	40,271,075	-	40,271,075	18,763,287	18,615,479	(21,655,596)
Ingresos Derivados de Financiamientos	-	-	-	-	-	-
Ingresos Derivados de Financiamientos	-	-	-	-	-	-
Total	40,271,075	103,087	40,374,162	18,866,374	18,718,566	(21,552,509)
				Ingresos excedentes		

¹ Incluye intereses que generan las cuentas bancarias de los entes públicos en productos.

² Incluye donativos en efectivo del Poder Ejecutivo, entre otros aprovechamientos.

³ Se refiere a los ingresos propios obtenidos por los Poderes Legislativo y Judicial, los Órganos Autónomos y las entidades de la administración pública paraestatal y paramunicipal, por sus actividades diversas no inherentes a su operación que generan recursos y que no sean ingresos por venta de bienes o prestación de servicios, tales como donativos en efectivo, entre otros.

Concepto	Ingreso					Diferencia
	Estimado	Ampliaciones/ (Reducciones)	Modificado	Devengado	Recaudado	
Ingresos de Libre Disposición						
<i>Impuestos</i>	-	-	-	-	-	-
<i>Cuotas y Aportaciones de Seguridad Social</i>	-	-	-	-	-	-
<i>Contribuciones de Mejoras</i>	-	-	-	-	-	-
<i>Derechos</i>	-	-	-	-	-	-
<i>Productos</i>	-	103,087	103,087	103,087	103,087	103,087
<i>Aprovechamientos</i>	-	-	-	-	-	-
<i>Ingresos por Venta de Bienes y Prestación de Servicios</i>	-	-	-	-	-	-
<i>Participaciones</i>	-	-	-	-	-	-
Fondo General de Participaciones	-	-	-	-	-	-
Fondo de Fomento Municipal	-	-	-	-	-	-
Fondo de Fiscalización y Recaudación	-	-	-	-	-	-
Fondo de Compensación	-	-	-	-	-	-
Fondo de Extracción de Hidrocarburos	-	-	-	-	-	-
Impuesto Especial Sobre Producción y Servicios	-	-	-	-	-	-
0.136% de la Recaudación Federal Participable	-	-	-	-	-	-
3.17% Sobre Extracción de Petróleo	-	-	-	-	-	-
Gasolinas y Diésel	-	-	-	-	-	-
Fondo del Impuesto Sobre la Renta	-	-	-	-	-	-
Fondo de Estabilización de los Ingresos de las Ent. Fed.	-	-	-	-	-	-
<i>Incentivos Derivados de la Colaboración Fiscal</i>	-	-	-	-	-	-
Tenencia o Uso de Vehículos	-	-	-	-	-	-
Fondo de Compensación ISAN	-	-	-	-	-	-
Impuesto Sobre Automóviles Nuevos	-	-	-	-	-	-
Fondo de Compensación de Repecos-Intermedios	-	-	-	-	-	-
Otros Incentivos Económicos	-	-	-	-	-	-
<i>Transferencias y Asignaciones</i>	40,271,075	-	40,271,075	18,763,287	18,615,479	(21,655,596)
<i>Convenios</i>	-	-	-	-	-	-
Otros Convenios y Subsidios	-	-	-	-	-	-
<i>Otros Ingresos de Libre Disposición</i>	-	-	-	-	-	-
Participaciones en Ingresos Locales	-	-	-	-	-	-
Otros Ingresos de Libre Disposición	-	-	-	-	-	-
Total de Ingresos de Libre Disposición	40,271,075	103,087	40,374,162	18,866,374	18,718,566	(21,552,509)
Ingresos Excedentes de Ingresos de Libre Disposición						
Transferencias Federales Etiquetadas						
<i>Aportaciones</i>	-	-	-	-	-	-
Fondo de Aport. para la Nómina Educativa y Gto. Op.	-	-	-	-	-	-
Fondo de Aportaciones para los Servicios de Salud	-	-	-	-	-	-
Fondo de Aportaciones para la Infraestructura Social	-	-	-	-	-	-
Fondo de Aport. para el Fortalecimiento de los Municipios y de las Demarcaciones Territoriales del Distrito Federal	-	-	-	-	-	-
Fondo de Aportaciones Múltiples	-	-	-	-	-	-
Fondo de Aport. para la Educación Tec. y de Adultos	-	-	-	-	-	-
Fondo de Aportaciones para la Seguridad Pública de los Estados y del Distrito Federal	-	-	-	-	-	-
Fondo de Aportaciones para el Fortalecimiento de las Entidades Federativas	-	-	-	-	-	-
<i>Convenios</i>	-	1,800,006	1,800,006	1,800,006	1,800,006	1,800,006
Convenios de Protección Social en Salud	-	-	-	-	-	-
Convenios de Descentralización	-	-	-	-	-	-
Convenios de Reasignación	-	-	-	-	-	-
Otros Convenios y Subsidios	-	1,800,006	1,800,006	1,800,006	1,800,006	1,800,006
<i>Fondos Distintos de Aportaciones</i>	-	-	-	-	-	-
Fondo para Entidades Federativas y Municipios Productores de Hidrocarburos	-	-	-	-	-	-
Fondo Minero	-	-	-	-	-	-
<i>Transferencias, Asignaciones, Subsidios y Subvenciones, y Pensiones y Jubilaciones</i>	-	-	-	-	-	-
<i>Otras Transferencias Federales Etiquetadas</i>	-	-	-	-	-	-
Total de Transferencias Federales Etiquetadas	-	1,800,006	1,800,006	1,800,006	1,800,006	1,800,006
Ingresos Derivados de Financiamientos						
<i>Ingresos Derivados de Financiamientos</i>	-	-	-	-	-	-
Total de Ingresos	40,271,075	1,903,093	42,174,168	20,666,380	20,518,572	(19,752,503)
Datos Informativos						
1. Ingresos Derivados de Financiamientos con Fuente de Pago de Ingresos de Libre Disposición	-	-	-	-	-	-
2. Ingresos Derivados de Financiamientos con Fuente de Pago de Transferencias Federales Etiquetadas	-	-	-	-	-	-
3. Ingresos Derivados de Financiamientos	-	-	-	-	-	-

Concepto	Egresos					Subejercicio 6 = (3 - 4)
	Aprobado	Ampliaciones/ (Reducciones)	Modificado	Devengado	Pagado	
	1	2	3 = (1 + 2)	4	5	
Servicios Personales	33,764,431	-	33,764,431	13,660,112	13,660,112	20,104,319
Remuneraciones al Personal de Carácter Permanente	9,727,932	-	9,727,932	5,915,278	5,915,278	3,812,654
Remuneraciones al Personal de Carácter Transitorio	-	-	-	-	-	-
Remuneraciones Adicionales y Especiales	10,126,405	(112,050)	10,014,355	2,396,497	2,396,497	7,617,858
Seguridad Social	5,576,676	112,050	5,688,726	2,823,920	2,823,920	2,864,806
Otras Prestaciones Sociales y Económicas	6,630,984	-	6,630,984	2,524,417	2,524,417	4,106,567
Previsiones	1,702,434	-	1,702,434	-	-	1,702,434
Pago de Estímulos a Servidores Públicos	-	-	-	-	-	-
Materiales y Suministros	1,096,430	103,087	1,199,517	579,242	554,250	620,275
Materiales de Admón, Emisión de Doctos. y Artículos Oficiales	813,250	100,947	914,197	433,299	408,308	480,898
Alimentos y Utensilios	22,800	(1,100)	21,700	12,568	12,568	9,132
Materias Primas y Materiales de Producción y Comercialización	-	-	-	-	-	-
Materiales y Artículos de Construcción y de Reparación	111,500	3,240	114,740	66,888	66,888	47,852
Productos Químicos, Farmacéuticos y de Laboratorio	-	-	-	-	-	-
Combustibles, Lubricantes y Aditivos	118,980	-	118,980	62,405	62,405	56,575
Vestuario, Blancos, Prendas de Protección y Artículos Deportivos	-	-	-	-	-	-
Materiales y Suministros Para Seguridad	-	-	-	-	-	-
Herramientas, Refacciones y Accesorios Menores	29,900	-	29,900	4,082	4,081	25,818
Servicios Generales	2,404,400	3,300,006	5,704,406	875,280	779,669	4,829,126
Servicios Básicos	599,400	-	599,400	335,658	243,847	263,742
Servicios de Arrendamiento	-	-	-	-	-	-
Servicios Profesionales, Científicos, Técnicos y Otros Servicios	937,700	3,300,121	4,237,821	271,092	271,092	3,966,729
Servicios Financieros, Bancarios y Comerciales	41,720	-	41,720	38,006	38,006	3,714
Servicios de Instalación, Reparación, Mantto. y Conservación	348,900	(115)	348,785	67,606	63,806	281,179
Servicios de Comunicación Social y Publicidad	-	-	-	-	-	-
Servicios de Traslado y Viáticos	22,100	-	22,100	13,415	13,415	8,685
Servicios Oficiales	-	-	-	-	-	-
Otros Servicios Generales	454,580	-	454,580	149,503	149,503	305,077
Transferencias, Asignaciones, Subsidios y Otras Ayudas	-	-	-	-	-	-
Transferencias Internas y Asignaciones al Sector Público	-	-	-	-	-	-
Transferencias al Resto del Sector Público	-	-	-	-	-	-
Subsidios y Subvenciones	-	-	-	-	-	-
Ayudas Sociales	-	-	-	-	-	-
Pensiones y Jubilaciones	-	-	-	-	-	-
Transferencias a Fideicomisos, Mandatos y Otros Análogos	-	-	-	-	-	-
Transferencias a la Seguridad Social	-	-	-	-	-	-
Donativos	-	-	-	-	-	-
Transferencias al Exterior	-	-	-	-	-	-
Bienes Muebles, Inmuebles e Intangibles	3,005,814	(1,500,000)	1,505,814	344,900	344,900	1,160,914
Mobiliario y Equipo de Administración	1,500,000	(1,500,000)	-	-	-	-
Mobiliario y Equipo Educativo y Recreativo	305,554	-	305,554	-	-	305,554
Equipo e Instrumental Médico y de Laboratorio	-	-	-	-	-	-
Vehículos y Equipo de Transporte	345,000	-	345,000	344,900	344,900	100
Equipo de Defensa y Seguridad	-	-	-	-	-	-
Maquinaria, Otros Equipos y Herramientas	-	-	-	-	-	-
Activos Biológicos	-	-	-	-	-	-
Bienes Inmuebles	-	-	-	-	-	-
Activos Intangibles	855,260	-	855,260	-	-	855,260
Inversión Pública	-	-	-	-	-	-
Obra Pública en Bienes de Dominio Público	-	-	-	-	-	-
Obra Pública en Bienes Propios	-	-	-	-	-	-
Proyectos Productivos y Acciones de Fomento	-	-	-	-	-	-
Inversiones Financieras y Otras Provisiones	-	-	-	-	-	-
Inversiones Para el Fomento de Actividades Productivas	-	-	-	-	-	-
Acciones y Participaciones de Capital	-	-	-	-	-	-
Compra de Títulos y Valores	-	-	-	-	-	-
Concesión de Préstamos	-	-	-	-	-	-
Inversiones en Fideicomisos, Mandatos y Otros Análogos	-	-	-	-	-	-
Otras Inversiones Financieras	-	-	-	-	-	-
Provisiones para Contingencias y Otras Erogaciones Especiales	-	-	-	-	-	-
Participaciones y Aportaciones	-	-	-	-	-	-
Participaciones	-	-	-	-	-	-
Aportaciones	-	-	-	-	-	-
Convenios	-	-	-	-	-	-
Deuda Pública	-	-	-	-	-	-
Amortización de la Deuda Pública	-	-	-	-	-	-
Intereses de la Deuda Pública	-	-	-	-	-	-
Comisiones de la Deuda Pública	-	-	-	-	-	-
Gastos de la Deuda Pública	-	-	-	-	-	-
Costo por Coberturas	-	-	-	-	-	-
Apoyos Financieros	-	-	-	-	-	-
Adeudos de Ejercicios Fiscales Anteriores (Adefas)	-	-	-	-	-	-
Total del Gasto	40,271,075	1,903,093	42,174,168	15,459,534	15,338,931	26,714,634

Concepto	Egresos					Subejercicio
	Aprobado	Ampliaciones / (Reducciones)	Modificado	Devengado	Pagado	
Gasto No Etiquetado	40,271,075	103,087	40,374,162	15,459,534	15,338,931	24,914,628
Servicios Personales	33,764,431	-	33,764,431	13,660,112	13,660,112	20,104,319
Remuneraciones al Personal de Carácter Permanente	9,727,932	-	9,727,932	5,915,278	5,915,278	3,812,654
Remuneraciones al Personal de Carácter Transitorio	-	-	-	-	-	-
Remuneraciones Adicionales y Especiales	10,126,405	(112,050)	10,014,355	2,396,497	2,396,497	7,617,858
Seguridad Social	5,576,676	112,050	5,688,726	2,823,920	2,823,920	2,864,806
Otras Prestaciones Sociales y Económicas	6,630,984	-	6,630,984	2,524,417	2,524,417	4,106,567
Previsiones	1,702,434	-	1,702,434	-	-	1,702,434
Pago de Estimulos a Servidores Públicos	-	-	-	-	-	-
Materiales y Suministros	1,096,430	103,087	1,199,517	579,242	554,250	620,275
Materiales de Admón., Emisión de Doctos. y Art. Oficiales	813,250	100,947	914,197	433,299	408,308	480,898
Alimentos y Utensilios	22,800	(1,100)	21,700	12,568	12,568	9,132
Materias Primas y Materiales de Prod. y Comercialización	-	-	-	-	-	-
Materiales y Artículos de Construcción y de Reparación	111,500	3,240	114,740	66,888	66,888	47,852
Productos Químicos, Farmacéuticos y de Laboratorio	-	-	-	-	-	-
Combustibles, Lubricantes y Aditivos	118,980	-	118,980	62,405	62,405	56,575
Vestuario, Blancos, Prendas de Protección y Art. Deportivos	-	-	-	-	-	-
Materiales y Suministros Para Seguridad	-	-	-	-	-	-
Herramientas, Refacciones y Accesorios Menores	29,900	-	29,900	4,082	4,081	25,818
Servicios Generales	2,404,400	1,500,000	3,904,400	875,280	779,669	3,029,120
Servicios Básicos	599,400	-	599,400	335,658	243,847	263,742
Servicios de Arrendamiento	-	-	-	-	-	-
Servicios Profesionales, Científicos, Técnicos y Otros Serv.	937,700	1,500,115	2,437,815	271,092	271,092	2,166,723
Servicios Financieros, Bancarios y Comerciales	41,720	-	41,720	38,006	38,006	3,714
Servicios de Instalación, Reparación, Mantto. y Conservación	348,900	(115)	348,785	67,606	63,806	281,179
Servicios de Comunicación Social y Publicidad	-	-	-	-	-	-
Servicios de Traslado y Viáticos	22,100	-	22,100	13,415	13,415	8,685
Servicios Oficiales	-	-	-	-	-	-
Otros Servicios Generales	454,580	-	454,580	149,503	149,503	305,077
Transferencias, Asignaciones, Subsidios y Otras Ayudas	-	-	-	-	-	-
Transferencias Internas y Asignaciones al Sector Público	-	-	-	-	-	-
Transferencias al Resto del Sector Público	-	-	-	-	-	-
Subsidios y Subvenciones	-	-	-	-	-	-
Ayudas Sociales	-	-	-	-	-	-
Pensiones y Jubilaciones	-	-	-	-	-	-
Transferencias a Fideicomisos, Mandatos y Otros Análogos	-	-	-	-	-	-
Transferencias a la Seguridad Social	-	-	-	-	-	-
Donativos	-	-	-	-	-	-
Transferencias al Exterior	-	-	-	-	-	-
Bienes Muebles, Inmuebles e Intangibles	3,005,814	(1,500,000)	1,505,814	344,900	344,900	1,160,914
Mobiliario y Equipo de Administración	1,500,000	(1,500,000)	-	-	-	-
Mobiliario y Equipo Educativo y Recreativo	305,554	-	305,554	-	-	305,554
Equipo e Instrumental Médico y de Laboratorio	-	-	-	-	-	-
Vehículos y Equipo de Transporte	345,000	-	345,000	344,900	344,900	100
Equipo de Defensa y Seguridad	-	-	-	-	-	-
Maquinaria, Otros Equipos y Herramientas	-	-	-	-	-	-
Activos Biológicos	-	-	-	-	-	-
Bienes Inmuebles	-	-	-	-	-	-
Activos Intangibles	855,260	-	855,260	-	-	855,260
Inversión Pública	-	-	-	-	-	-
Obra Pública en Bienes de Dominio Público	-	-	-	-	-	-
Obra Pública en Bienes Propios	-	-	-	-	-	-
Proyectos Productivos y Acciones de Fomento	-	-	-	-	-	-
Inversiones Financieras y Otras Provisiones	-	-	-	-	-	-
Inversiones Para el Fomento de Actividades Productivas	-	-	-	-	-	-
Acciones y Participaciones de Capital	-	-	-	-	-	-
Compra de Títulos y Valores	-	-	-	-	-	-
Concesión de Préstamos	-	-	-	-	-	-
Inversiones en Fideicomisos, Mandatos y Otros Análogos	-	-	-	-	-	-
Fideicomiso de Desastres Naturales (Informativo)	-	-	-	-	-	-
Otras Inversiones Financieras	-	-	-	-	-	-
Provisiones para Contingencias y Otras Erogaciones Especiales	-	-	-	-	-	-
Participaciones y Aportaciones	-	-	-	-	-	-
Participaciones	-	-	-	-	-	-
Aportaciones	-	-	-	-	-	-
Convenios	-	-	-	-	-	-
Deuda Pública	-	-	-	-	-	-
Amortización de la Deuda Pública	-	-	-	-	-	-
Intereses de la Deuda Pública	-	-	-	-	-	-
Comisiones de la Deuda Pública	-	-	-	-	-	-
Gastos de la Deuda Pública	-	-	-	-	-	-
Costo por Coberturas	-	-	-	-	-	-
Apoyos Financieros	-	-	-	-	-	-
Adeudos de Ejercicios Fiscales Anteriores (Adefas)	-	-	-	-	-	-

Concepto	Egresos					Subejercicio
	Aprobado	Ampliaciones / (Reducciones)	Modificado	Devengado	Pagado	
Gasto Etiquetado	-	1,800,006	1,800,006	-	-	1,800,006
Servicios Personales	-	-	-	-	-	-
Remuneraciones al Personal de Carácter Permanente	-	-	-	-	-	-
Remuneraciones al Personal de Carácter Transitorio	-	-	-	-	-	-
Remuneraciones Adicionales y Especiales	-	-	-	-	-	-
Seguridad Social	-	-	-	-	-	-
Otras Prestaciones Sociales y Económicas	-	-	-	-	-	-
Previsiones	-	-	-	-	-	-
Pago de Estimulos a Servidores Públicos	-	-	-	-	-	-
Materiales y Suministros	-	-	-	-	-	-
Materiales de Admón., Emisión de Doctos. y Art. Oficiales	-	-	-	-	-	-
Alimentos y Utensilios	-	-	-	-	-	-
Materias Primas y Materiales de Prod. y Comercialización	-	-	-	-	-	-
Materiales y Artículos de Construcción y de Reparación	-	-	-	-	-	-
Productos Químicos, Farmacéuticos y de Laboratorio	-	-	-	-	-	-
Combustibles, Lubricantes y Aditivos	-	-	-	-	-	-
Vestuario, Blancos, Prendas de Protección y Art. Deportivos	-	-	-	-	-	-
Materiales y Suministros Para Seguridad	-	-	-	-	-	-
Herramientas, Refacciones y Accesorios Menores	-	-	-	-	-	-
Servicios Generales	-	1,800,006	1,800,006	-	-	1,800,006
Servicios Básicos	-	-	-	-	-	-
Servicios de Arrendamiento	-	-	-	-	-	-
Servicios Profesionales, Científicos, Técnicos y Otros Serv.	-	1,800,006	1,800,006	-	-	1,800,006
Servicios Financieros, Bancarios y Comerciales	-	-	-	-	-	-
Servicios de Instalación, Reparación, Mantto. y Conservación	-	-	-	-	-	-
Servicios de Comunicación Social y Publicidad	-	-	-	-	-	-
Servicios de Traslado y Viáticos	-	-	-	-	-	-
Servicios Oficiales	-	-	-	-	-	-
Otros Servicios Generales	-	-	-	-	-	-
Transferencias, Asignaciones, Subsidios y Otras Ayudas	-	-	-	-	-	-
Transferencias Internas y Asignaciones al Sector Público	-	-	-	-	-	-
Transferencias al Resto del Sector Público	-	-	-	-	-	-
Subsidios y Subvenciones	-	-	-	-	-	-
Ayudas Sociales	-	-	-	-	-	-
Pensiones y Jubilaciones	-	-	-	-	-	-
Transferencias a Fideicomisos, Mandatos y Otros Análogos	-	-	-	-	-	-
Transferencias a la Seguridad Social	-	-	-	-	-	-
Donativos	-	-	-	-	-	-
Transferencias al Exterior	-	-	-	-	-	-
Bienes Muebles, Inmuebles e Intangibles	-	-	-	-	-	-
Mobiliario y Equipo de Administración	-	-	-	-	-	-
Mobiliario y Equipo Educativo y Recreativo	-	-	-	-	-	-
Equipo e Instrumental Médico y de Laboratorio	-	-	-	-	-	-
Vehículos y Equipo de Transporte	-	-	-	-	-	-
Equipo de Defensa y Seguridad	-	-	-	-	-	-
Maquinaria, Otros Equipos y Herramientas	-	-	-	-	-	-
Activos Biológicos	-	-	-	-	-	-
Bienes Inmuebles	-	-	-	-	-	-
Activos Intangibles	-	-	-	-	-	-
Inversión Pública	-	-	-	-	-	-
Obra Pública en Bienes de Dominio Público	-	-	-	-	-	-
Obra Pública en Bienes Propios	-	-	-	-	-	-
Proyectos Productivos y Acciones de Fomento	-	-	-	-	-	-
Inversiones Financieras y Otras Provisiones	-	-	-	-	-	-
Inversiones Para el Fomento de Actividades Productivas	-	-	-	-	-	-
Acciones y Participaciones de Capital	-	-	-	-	-	-
Compra de Títulos y Valores	-	-	-	-	-	-
Concesión de Préstamos	-	-	-	-	-	-
Inversiones en Fideicomisos, Mandatos y Otros Análogos	-	-	-	-	-	-
Fideicomiso de Desastres Naturales (Informativo)	-	-	-	-	-	-
Otras Inversiones Financieras	-	-	-	-	-	-
Provisiones para Contingencias y Otras Erogaciones Especiales	-	-	-	-	-	-
Participaciones y Aportaciones	-	-	-	-	-	-
Participaciones	-	-	-	-	-	-
Aportaciones	-	-	-	-	-	-
Convenios	-	-	-	-	-	-
Deuda Pública	-	-	-	-	-	-
Amortización de la Deuda Pública	-	-	-	-	-	-
Intereses de la Deuda Pública	-	-	-	-	-	-
Comisiones de la Deuda Pública	-	-	-	-	-	-
Gastos de la Deuda Pública	-	-	-	-	-	-
Costo por Coberturas	-	-	-	-	-	-
Apoyos Financieros	-	-	-	-	-	-
Adeudos de Ejercicios Fiscales Anteriores (Adefas)	-	-	-	-	-	-
Total de Egresos	40,271,075	1,903,093	42,174,168	15,459,534	15,338,931	26,714,634

Concepto	Egresos					Subejercicio
	Aprobado	Ampliaciones/ (Reducciones)	Modificado	Devengado	Pagado	
	1	2	3 = (1 + 2)	4	5	
						6 = (3 - 4)
Jefatura de la Oficina de la Gobernatura del Estado	-	-	-	-	-	-
Secretaría de Gobierno	-	-	-	-	-	-
Secretaría de Hacienda	-	-	-	-	-	-
Secretaría de Desarrollo Económico y del Trabajo	-	-	-	-	-	-
Secretaría de Desarrollo Agropecuario	-	-	-	-	-	-
Secretaría de Obras Públicas	-	-	-	-	-	-
Secretaría de Educación	-	-	-	-	-	-
Secretaría de Salud	-	-	-	-	-	-
Secretaría de Administración	-	-	-	-	-	-
Secretaría de la Contraloría	-	-	-	-	-	-
Secretaría de Turismo y Cultura	-	-	-	-	-	-
Secretaría de Desarrollo Social	-	-	-	-	-	-
Secretaría de Desarrollo Sustentable	-	-	-	-	-	-
Secretaría de Movilidad y Transporte	-	-	-	-	-	-
Comisión Estatal de Seguridad Pública	-	-	-	-	-	-
Consejería Jurídica	-	-	-	-	-	-
Gastos Institucionales	-	-	-	-	-	-
Total del Gasto	-	-	-	-	-	-

Instituto de Servicios Registrales y Catastrales del Estado de Morelos
Estado Analítico del Ejercicio del Presupuesto de Egresos
Clasificación Administrativa
Del 1 de enero al 30 de junio de 2024

Concepto	Egresos					Subejercicio
	Aprobado	Ampliaciones/ (Reducciones)	Modificado	Devengado	Pagado	
	1	2	3 = (1 + 2)	4	5	
						6 = (3 - 4)
Poder Ejecutivo	-	-	-	-	-	-
Poder Legislativo	-	-	-	-	-	-
Poder Judicial	-	-	-	-	-	-
Organismos Autónomos	-	-	-	-	-	-
Poder Ejecutivo de los Municipios	-	-	-	-	-	-
Total del Gasto	-	-	-	-	-	-

Sector Paraestatal del Gobierno del Estado de Morelos
Estado Analítico del Ejercicio del Presupuesto de Egresos
Clasificación Administrativa
Del 1 de enero al 30 de junio de 2024

Concepto	Egresos					Subejercicio
	Aprobado	Ampliaciones/ (Reducciones)	Modificado	Devengado	Pagado	
	1	2	3 = (1 + 2)	4	5	
						6 = (3 - 4)
Entidades Paraestatales y Fideicomisos No Empresariales y No Financieros	40,271,075	1,903,093	42,174,168	15,459,534	15,338,931	26,714,634
Instituciones Públicas de la Seguridad Social	-	-	-	-	-	-
Entidades Paraestatales Empresariales No Financieras con Participación Estatal Mayoritaria	-	-	-	-	-	-
Fideicomisos Empresariales No Financieros con Participación Estatal Mayoritaria	-	-	-	-	-	-
Entidades Paraestatales Empresariales Financieras Monetarias con Participación Estatal Mayoritaria	-	-	-	-	-	-
Entidades Paraestatales Empresariales Financieras No Monetarias con Participación Estatal Mayoritaria	-	-	-	-	-	-
Fideicomisos Financieros Públicos con Participación Estatal Mayoritaria	-	-	-	-	-	-
Total del Gasto	40,271,075	1,903,093	42,174,168	15,459,534	15,338,931	26,714,634

Concepto	Egresos					Subejercicio
	Aprobado	Ampliaciones/ (Reducciones)	Modificado	Devengado	Pagado	
Gasto No Etiquetado	40,271,075	103,087	40,374,162	15,459,534	15,338,931	24,914,628
Jefatura de la Oficina de la Gubernatura del Estado	-	-	-	-	-	-
Secretaría de Gobierno	-	-	-	-	-	-
Secretaría de Hacienda	-	-	-	-	-	-
Secretaría de Desarrollo Económico y del Trabajo	-	-	-	-	-	-
Secretaría de Desarrollo Agropecuario	-	-	-	-	-	-
Secretaría de Obras Públicas	-	-	-	-	-	-
Secretaría de Educación	-	-	-	-	-	-
Secretaría de Salud	-	-	-	-	-	-
Secretaría de Administración	-	-	-	-	-	-
Secretaría de la Contraloría	-	-	-	-	-	-
Secretaría de Turismo y Cultura	-	-	-	-	-	-
Secretaría de Desarrollo Social	-	-	-	-	-	-
Secretaría de Desarrollo Sustentable	-	-	-	-	-	-
Secretaría de Movilidad y Transporte	-	-	-	-	-	-
Comisión Estatal de Seguridad Pública	-	-	-	-	-	-
Consejería Jurídica	-	-	-	-	-	-
Gastos Institucionales	-	-	-	-	-	-
Poder Legislativo	-	-	-	-	-	-
Poder Judicial	-	-	-	-	-	-
Organismos Autónomos	-	-	-	-	-	-
Entidades Paraestatales y Fideicomisos No Empresariales y No Financieros	40,271,075	103,087	40,374,162	15,459,534	15,338,931	24,914,628
Entidades Paraestatales Empresariales No Financieras con Participación Estatal Mayoritaria	-	-	-	-	-	-
Poder Ejecutivo de los Municipios	-	-	-	-	-	-
Gasto Etiquetado	-	1,800,006	1,800,006	-	-	1,800,006
Jefatura de la Oficina de la Gubernatura del Estado	-	-	-	-	-	-
Secretaría de Gobierno	-	-	-	-	-	-
Secretaría de Hacienda	-	-	-	-	-	-
Secretaría de Desarrollo Económico y del Trabajo	-	-	-	-	-	-
Secretaría de Desarrollo Agropecuario	-	-	-	-	-	-
Secretaría de Obras Públicas	-	-	-	-	-	-
Secretaría de Educación	-	-	-	-	-	-
Secretaría de Salud	-	-	-	-	-	-
Secretaría de Administración	-	-	-	-	-	-
Secretaría de la Contraloría	-	-	-	-	-	-
Secretaría de Turismo y Cultura	-	-	-	-	-	-
Secretaría de Desarrollo Social	-	-	-	-	-	-
Secretaría de Desarrollo Sustentable	-	-	-	-	-	-
Secretaría de Movilidad y Transporte	-	-	-	-	-	-
Comisión Estatal de Seguridad Pública	-	-	-	-	-	-
Consejería Jurídica	-	-	-	-	-	-
Gastos Institucionales	-	-	-	-	-	-
Poder Legislativo	-	-	-	-	-	-
Poder Judicial	-	-	-	-	-	-
Organismos Autónomos	-	-	-	-	-	-
Entidades Paraestatales y Fideicomisos No Empresariales y No Financieros	-	1,800,006	1,800,006	-	-	1,800,006
Entidades Paraestatales Empresariales No Financieras con Participación Estatal Mayoritaria	-	-	-	-	-	-
Poder Ejecutivo de los Municipios	-	-	-	-	-	-
Total de Egresos	40,271,075	1,903,093	42,174,168	15,459,534	15,338,931	26,714,634

Concepto	Egresos					Subejercicio
	Aprobado	Ampliaciones/ (Reducciones)	Modificado	Devengado	Pagado	
	1	2	3 = (1 + 2)	4	5	
Gobierno	40,271,075	1,903,093	42,174,168	15,459,534	15,338,931	26,714,634
Legislación	-	-	-	-	-	-
Justicia	-	-	-	-	-	-
Coordinación de la Política de Gobierno	-	-	-	-	-	-
Relaciones Exteriores	-	-	-	-	-	-
Asuntos Financieros y Hacendarios	-	-	-	-	-	-
Seguridad Nacional	-	-	-	-	-	-
Asuntos de Orden Público y de Seguridad Interior	-	-	-	-	-	-
Otros Servicios Generales	40,271,075	1,903,093	42,174,168	15,459,534	15,338,931	26,714,634
Desarrollo Social	-	-	-	-	-	-
Protección Ambiental	-	-	-	-	-	-
Vivienda y Servicios a la Comunidad	-	-	-	-	-	-
Salud	-	-	-	-	-	-
Recreación, Cultura y Otras Manifestaciones Sociales	-	-	-	-	-	-
Educación	-	-	-	-	-	-
Protección Social	-	-	-	-	-	-
Otros Asuntos Sociales	-	-	-	-	-	-
Desarrollo Económico	-	-	-	-	-	-
Asuntos Económicos, Comerciales y Laborales en General	-	-	-	-	-	-
Agropecuaria, Silvicultura, Pesca y Caza	-	-	-	-	-	-
Combustibles y Energía	-	-	-	-	-	-
Minería, Manufacturas y Construcción	-	-	-	-	-	-
Transporte	-	-	-	-	-	-
Comunicaciones	-	-	-	-	-	-
Turismo	-	-	-	-	-	-
Ciencia, Tecnología e Innovación	-	-	-	-	-	-
Otras Industrias y Otros Asuntos Económicos	-	-	-	-	-	-
Otras no Clasificadas en Funciones Anteriores	-	-	-	-	-	-
Transacciones de la Deuda Pública / Costo Financiero de la Deuda	-	-	-	-	-	-
Transferencias, Participaciones y Aportaciones entre Diferentes Niveles y Ordenes de Gobierno	-	-	-	-	-	-
Saneamiento del Sistema Financiero	-	-	-	-	-	-
Adeudos de Ejercicios Fiscales Anteriores	-	-	-	-	-	-
Total del Gasto	40,271,075	1,903,093	42,174,168	15,459,534	15,338,931	26,714,634

Concepto	Egresos					Subejercicio
	Aprobado	Ampliaciones/ (Reducciones)	Modificado	Devengado	Pagado	
Gasto No Etiquetado	40,271,075	103,087	40,374,162	15,459,534	15,338,931	24,914,628
<i>Gobierno</i>	<i>40,271,075</i>	<i>103,087</i>	<i>40,374,162</i>	<i>15,459,534</i>	<i>15,338,931</i>	<i>24,914,628</i>
Legislación	-	-	-	-	-	-
Justicia	-	-	-	-	-	-
Coordinación de la Política de Gobierno	-	-	-	-	-	-
Relaciones Exteriores	-	-	-	-	-	-
Asuntos Financieros y Hacendarios	-	-	-	-	-	-
Seguridad Nacional	-	-	-	-	-	-
Asuntos de Orden Público y de Seguridad Interior	-	-	-	-	-	-
Otros Servicios Generales	40,271,075	103,087	40,374,162	15,459,534	15,338,931	24,914,628
<i>Desarrollo Social</i>	<i>-</i>	<i>-</i>	<i>-</i>	<i>-</i>	<i>-</i>	<i>-</i>
Protección Ambiental	-	-	-	-	-	-
Vivienda y Servicios a la Comunidad	-	-	-	-	-	-
Salud	-	-	-	-	-	-
Recreación, Cultura y Otras Manifestaciones Sociales	-	-	-	-	-	-
Educación	-	-	-	-	-	-
Protección Social	-	-	-	-	-	-
Otros Asuntos Sociales	-	-	-	-	-	-
<i>Desarrollo Económico</i>	<i>-</i>	<i>-</i>	<i>-</i>	<i>-</i>	<i>-</i>	<i>-</i>
Asuntos Económicos, Comerciales y Laborales en Gral.	-	-	-	-	-	-
Agropecuaria, Silvicultura, Pesca y Caza	-	-	-	-	-	-
Combustibles y Energía	-	-	-	-	-	-
Minería, Manufacturas y Construcción	-	-	-	-	-	-
Transporte	-	-	-	-	-	-
Comunicaciones	-	-	-	-	-	-
Turismo	-	-	-	-	-	-
Ciencia, Tecnología e Innovación	-	-	-	-	-	-
Otras Industrias y Otros Asuntos Económicos	-	-	-	-	-	-
<i>Otras no Clasificadas en Funciones Anteriores</i>	<i>-</i>	<i>-</i>	<i>-</i>	<i>-</i>	<i>-</i>	<i>-</i>
Transacciones de la Deuda Pública / Costo Financiero de la Deuda	-	-	-	-	-	-
Transferencias, Participaciones y Aportaciones entre Diferentes Niveles y Ordenes de Gobierno	-	-	-	-	-	-
Saneamiento del Sistema Financiero	-	-	-	-	-	-
Adeudos de Ejercicios Fiscales Anteriores	-	-	-	-	-	-
Gasto Etiquetado	-	1,800,006	1,800,006	-	-	1,800,006
<i>Gobierno</i>	<i>-</i>	<i>1,800,006</i>	<i>1,800,006</i>	<i>-</i>	<i>-</i>	<i>1,800,006</i>
Legislación	-	-	-	-	-	-
Justicia	-	-	-	-	-	-
Coordinación de la Política de Gobierno	-	-	-	-	-	-
Relaciones Exteriores	-	-	-	-	-	-
Asuntos Financieros y Hacendarios	-	-	-	-	-	-
Seguridad Nacional	-	-	-	-	-	-
Asuntos de Orden Público y de Seguridad Interior	-	-	-	-	-	-
Otros Servicios Generales	-	1,800,006	1,800,006	-	-	1,800,006
<i>Desarrollo Social</i>	<i>-</i>	<i>-</i>	<i>-</i>	<i>-</i>	<i>-</i>	<i>-</i>
Protección Ambiental	-	-	-	-	-	-
Vivienda y Servicios a la Comunidad	-	-	-	-	-	-
Salud	-	-	-	-	-	-
Recreación, Cultura y Otras Manifestaciones Sociales	-	-	-	-	-	-
Educación	-	-	-	-	-	-
Protección Social	-	-	-	-	-	-
Otros Asuntos Sociales	-	-	-	-	-	-
<i>Desarrollo Económico</i>	<i>-</i>	<i>-</i>	<i>-</i>	<i>-</i>	<i>-</i>	<i>-</i>
Asuntos Económicos, Comerciales y Laborales en Gral.	-	-	-	-	-	-
Agropecuaria, Silvicultura, Pesca y Caza	-	-	-	-	-	-
Combustibles y Energía	-	-	-	-	-	-
Minería, Manufacturas y Construcción	-	-	-	-	-	-
Transporte	-	-	-	-	-	-
Comunicaciones	-	-	-	-	-	-
Turismo	-	-	-	-	-	-
Ciencia, Tecnología e Innovación	-	-	-	-	-	-
Otras Industrias y Otros Asuntos Económicos	-	-	-	-	-	-
<i>Otras no Clasificadas en Funciones Anteriores</i>	<i>-</i>	<i>-</i>	<i>-</i>	<i>-</i>	<i>-</i>	<i>-</i>
Transacciones de la Deuda Pública / Costo Financiero de la Deuda	-	-	-	-	-	-
Transferencias, Participaciones y Aportaciones entre Diferentes Niveles y Ordenes de Gobierno	-	-	-	-	-	-
Saneamiento del Sistema Financiero	-	-	-	-	-	-
Adeudos de Ejercicios Fiscales Anteriores	-	-	-	-	-	-
Total del Egresos	40,271,075	1,903,093	42,174,168	15,459,534	15,338,931	26,714,634

Concepto	Egresos					Subejercicio
	Aprobado	Ampliaciones/ (Reducciones)	Modificado	Devengado	Pagado	
Gasto No Etiquetado	33,764,431	-	33,764,431	13,660,112	13,660,112	20,104,319
<i>Personal Administrativo y de Servicio Público</i>	<i>33,764,431</i>	-	<i>33,764,431</i>	<i>13,660,112</i>	<i>13,660,112</i>	<i>20,104,319</i>
<i>Magisterio</i>	-	-	-	-	-	-
<i>Servicios de Salud</i>	-	-	-	-	-	-
Personal Administrativo	-	-	-	-	-	-
Personal Médico, Paramédico y afín	-	-	-	-	-	-
<i>Seguridad Pública</i>	-	-	-	-	-	-
<i>Gastos Asociados a la Implementación de Nuevas Leyes Fed. o Reformas a las Mismas</i>	-	-	-	-	-	-
Nombre del Programa o Ley 1	-	-	-	-	-	-
Nombre del Programa o Ley 2	-	-	-	-	-	-
<i>Sentencias Laborales Definitivas</i>	-	-	-	-	-	-
Gasto Etiquetado	-	-	-	-	-	-
<i>Personal Administrativo y de Servicio Público</i>	-	-	-	-	-	-
<i>Magisterio</i>	-	-	-	-	-	-
<i>Servicios de Salud</i>	-	-	-	-	-	-
Personal Administrativo	-	-	-	-	-	-
Personal Médico, Paramédico y afín	-	-	-	-	-	-
<i>Seguridad Pública</i>	-	-	-	-	-	-
<i>Gastos Asociados a la Implementación de Nuevas Leyes Fed. o Reformas a las Mismas</i>	-	-	-	-	-	-
Nombre del Programa o Ley 1	-	-	-	-	-	-
Nombre del Programa o Ley 2	-	-	-	-	-	-
<i>Sentencias Laborales Definitivas</i>	-	-	-	-	-	-
Total del Gasto en Servicios Personales	33,764,431	-	33,764,431	13,660,112	13,660,112	20,104,319

Segundo Informe de Cuenta Pública
Instituto de Servicios Registrales y Catastrales del Estado de Morelos
Estado Analítico del Ejercicio del Presupuesto de Egresos
Clasificación Económica (por Tipo de Gasto)
Del 1 de enero al 30 de junio de 2024
(Cifras en Pesos)



Concepto	Egresos					
	Aprobado	Ampliaciones/ (Reducciones)	Modificado	Devengado	Pagado	Subejercicio
	1	2	3 = (1 + 2)	4	5	6 = (3 - 4)
Gasto Corriente	37,265,261	3,403,093	40,668,354	15,114,634	14,994,031	25,553,720
Gasto de Capital	3,005,814	(1,500,000)	1,505,814	344,900	344,900	1,160,914
Amortización de la Deuda y Disminución de Pasivos	-	-	-	-	-	-
Pensiones y Jubilaciones	-	-	-	-	-	-
Participaciones	-	-	-	-	-	-
Total del Gasto	40,271,075	1,903,093	42,174,168	15,459,534	15,338,931	26,714,634

Identificación de Crédito o Instrumento		Devengado	Pagado
Créditos Bancarios			
		-	-
		-	-
		-	-
		-	-
		-	-
		-	-
		-	-
		-	-
		-	-
		-	-
		-	-
		-	-
		-	-
		-	-
		-	-
		-	-
		-	-
		-	-
		-	-
		-	-
		-	-
		-	-
		-	-
		-	-
		-	-
		-	-
		-	-
		-	-
		-	-
		-	-
		-	-
		-	-
		-	-
		-	-
		-	-
Total de Intereses de Créditos Bancarios		-	-
Otros Instrumentos de Deuda			
		-	-
		-	-
		-	-
		-	-
		-	-
		-	-
		-	-
		-	-
		-	-
		-	-
		-	-
		-	-
		-	-
		-	-
		-	-
		-	-
		-	-
		-	-
		-	-
		-	-
		-	-
		-	-
		-	-
		-	-
Total de Intereses de Otros Instrumentos de Deuda		-	-
TOTAL		-	-

NO APLICA



INSTITUTO DE SERVICIOS REGISTRALES Y CATASTRALES
DEL ESTADO DE MORELOS
Organismo Público Descentralizado - Certificado Rqpl la Norma ISO 9001:2008

CUENTA PUBLICA TRIMESTRAL
Instituto de Servicios Registrales y Catastrales del Estado de Morelos
Flujo de Fondos
Del 1 de Enero al 30 de Junio de 2024
(Pesos)



Concepto	Estimado	Modificado	Devengado	Recaudado/Pagado
I. INGRESOS PRESUPUESTARIOS				
Ingreso de Libre Disposición	40,271,075.00	40,271,075.00	18,763,287.00	18,615,479.00
Ingreso Etiquetado		1,800,006.00	1,800,006.00	1,800,006.00
Total Ingresos Presupuestarios	40,271,075.00	42,071,081.00	20,563,293.00	20,415,485.00
II. REMANENTES DE EJERCICIO ANTERIOR				
Remanentes de Ingresos de Libre Disposición aplicados en el periodo	0.00	0.00	0.00	0.00
Total Remanentes del Ejercicio Anterior	0.00	0.00	0.00	0.00
III. RENDIMIENTOS GANADOS				
Rendimientos ganados	0.00	103,087.00	103,087.00	103,087.00
IV. OTROS INGRESOS				
Máquina Vending	0.00	0.00	0.00	0.00
TOTAL DE INGRESOS EJERCICIO 2024	40,271,075.00	42,174,168.00	20,666,380.00	20,518,572.00
III. EGRESOS PRESUPUESTARIO				
Gasto No Etiquetado	40,271,075.00	40,374,162.00	15,459,535.00	15,338,933.00
Gasto Etiquetado	0.00	1,800,006.00	0.00	0.00
Total Egresos Presupuestarios	40,271,075.00	42,174,168.00	15,459,535.00	15,338,933.00
IV. Total Flujo de Fondos	0.00	0.00	5,206,845.00	5,179,639.00



Información Programática

SEGUNDO INFORME DE CUENTA PÚBLICA
INSTITUTO DE SERVICIOS REGISTRALES Y CATASTRALES
ENERO - JUNIO

2024

Concepto	Egresos					Subejercicio
	Aprobado	Ampliaciones/ (Reducciones)	Modificado	Devengado	Pagado	
	1	2	3 = (1 + 2.)	4	5	
Programas	-	-	-	-	-	-
Subsidios: Sector Social y Privado o Ent. Federativas y Municipios	-	-	-	-	-	-
Sujetos a Reglas de Operación	-	-	-	-	-	-
Otros Subsidios	-	-	-	-	-	-
Desempeño de las Funciones	40,271,075	1,903,093	42,174,168	15,459,534	15,338,931	26,714,634
Prestación de Servicios Públicos	40,271,075	1,903,093	42,174,168	15,459,534	15,338,931	26,714,634
Provisión de Bienes Públicos	-	-	-	-	-	-
Planeación, Seguimiento y Evaluación de Políticas Públicas	-	-	-	-	-	-
Promoción y Fomento	-	-	-	-	-	-
Regulación y Supervisión	-	-	-	-	-	-
Funciones de las Fuerzas Armadas (Únicamente Gobierno Federal)	-	-	-	-	-	-
Específicos	-	-	-	-	-	-
Proyectos de Inversión	-	-	-	-	-	-
Administrativos y de Apoyo	-	-	-	-	-	-
Apoyo al Proceso Presupuestario y para Mejorar la Eficiencia Institucional	-	-	-	-	-	-
Apoyo a la Función Pública y al Mejoramiento de la Gestión	-	-	-	-	-	-
Operaciones Ajenas	-	-	-	-	-	-
Compromisos	-	-	-	-	-	-
Obligaciones de Cumplimiento de Resolución Jurisdiccional	-	-	-	-	-	-
Desastres Naturales	-	-	-	-	-	-
Obligaciones	-	-	-	-	-	-
Pensiones y Jubilaciones	-	-	-	-	-	-
Aportaciones a la Seguridad Social	-	-	-	-	-	-
Aportaciones a Fondos de Estabilización	-	-	-	-	-	-
Aportaciones a Fondos de Inversión y Reestructura de Pensiones	-	-	-	-	-	-
Programas de Gasto Federalizado (Gobierno Federal)	-	-	-	-	-	-
Gasto Federalizado	-	-	-	-	-	-
Participaciones a Entidades Federativas y Municipios	-	-	-	-	-	-
Costo financiero, deuda o apoyos a deudores y ahorradores de la banca	-	-	-	-	-	-
Adeudos de ejercicios fiscales anteriores	-	-	-	-	-	-
Total del Gasto	40,271,075	1,903,093	42,174,168	15,459,534	15,338,931	26,714,634

Concepto	Estimado/Aprobado	Devengado	Recaudado/Pagado
I. Ingresos Presupuestarios	40,271,075	20,666,380	20,518,572
1. Ingresos del Gobierno de la Entidad Federativa	-	-	-
2. Ingresos del Sector Paraestatal	40,271,075	20,666,380	20,518,572
II. Egresos Presupuestarios	40,271,075	15,459,534	15,338,931
3. Egresos del Gobierno de la Entidad Federativa	-	-	-
4. Egresos del Sector Paraestatal	40,271,075	15,459,534	15,338,931
III. Balance Presupuestario (Superávit o Déficit) (III= I - II)	-	5,206,846	5,179,641

Concepto	Estimado/Aprobado	Devengado	Recaudado/Pagado
III. Balance presupuestario (Superávit o Déficit)	-	5,206,846	5,179,641
IV. Intereses, Comisiones y Gastos de la Deuda	-	-	-
V. Balance Primario (Superávit o Déficit) (V= III + IV)	-	5,206,846	5,179,641

Concepto	Estimado/Aprobado	Devengado	Recaudado/Pagado
A. Financiamiento	-	-	-
B. Amortización de la deuda	-	-	-
C. Financiamiento Neto	-	-	-



INSTITUTO DE SERVICIOS REGISTRALES Y CATASTRALES
DEL ESTADO DE MORELOS
Organismo Público Descentralizado - Certificado Bajo la Norma ISO 9001:2008

CUENTA PUBLICA TRIMESTRAL
Instituto de Servicios Registrales y Catastrales
del Estado de Morelos
Programas y Proyectos de Inversión
Del 1 de Enero al 30 de Junio de 2024
(Pesos)



En el presente trimestre se celebró el ACUERDO N° SE01-24/DGIMRC/05PEMR para el Proyecto Ejecutivo de Modernización Registral (PEMR) del Gobierno del Estado de Morelos 2024; el cual tiene como objetivo garantizar la preservación, seguridad e inviolabilidad del acervo documental ya que es el soporte con validez jurídica de los servicios que presta el Instituto. Elevar la recaudación generada por los trámites del Archivo General de Notarías mediante la digitalización de los protocolos notariales ligada a una base de datos protegida que garanticen la exactitud y su inviolabilidad, así como posicionar al Instituto dentro de los primeros lugares a nivel nacional en relación con los Registros Públicos de la Propiedad, con el apoyo de una gestión moderna y eficiente.

CUENTA PUBLICA TRIMESTRAL
Instituto de Servicios Registrales y Catastrales del Estado de Morelos
Indicadores de Resultados
Del 1 de Enero al 30 de Junio de 2024

Proyecto 1: Registro, certificación y consulta de los actos jurídicos relativos a los bienes inmuebles, así como fortalecimiento de la administración catastral en los municipios y el Estado.

Indicadores	Unidad de medida	Meta 2022	Avance Programado	Avance real	Observaciones	Tipo de Metas
1. Porcentaje de inscripciones realizadas de documentos de la propiedad y el comercio.	Porcentaje	100%	100%	100%		Acumulada
2. Porcentaje de certificaciones realizadas de documentos inscritos de la propiedad y el comercio	Porcentaje	100%	100%	100%		Acumulada
3. Porcentaje de consultas atendidas sobre folios electrónicos de la propiedad y el comercio	Porcentaje	100%	100%	100%		Acumulada
4. Porcentaje de emisión de copias certificadas, informes de testamentos, testimonios y autorización y cierre de protocolos.	Porcentaje	100%	100%	100%		Acumulada
5. Porcentaje de predios vinculados registral y catastralmente.	Porcentaje	100%	100%	100%		Acumulada
6. Porcentaje de Modificaciones y actualizaciones realizadas a la base de datos del padrón catastral	Porcentaje	100%	100%	100%		Acumulada
7. Porcentaje Modificaciones y actualizaciones realizadas a la cartografía	Porcentaje	100%	100%	100%		Acumulada
8. Porcentaje de asesorías y/o capacitaciones impartidas a los Municipios en materia de Soporte técnico - administrativo	Porcentaje	100%	100%	100%		Acumulada



Anexos

SEGUNDO INFORME DE CUENTA PÚBLICA
INSTITUTO DE SERVICIOS REGISTRALES Y CATASTRALES
ENERO - JUNIO

2024

Relación de Esquemas Bursátiles y de Coberturas Financieras

De conformidad con lo dispuesto en último párrafo del art. 46 de la Ley General de Contabilidad Gubernamental, El Instituto de Servicios Registrales y Catastrales del Estado de Morelos, no existe información pertinente a Esquemas Bursátiles y de Cobertura Financiera que relacionar.



MORELOS
2018 - 2024



Instituto del Deporte y Cultura Física del Estado de Morelos

SEGUNDO INFORME DE CUENTA PÚBLICA
ENTIDADES PARAESTATALES
ENERO - JUNIO

2024



INSTITUTO
DEL DEPORTE

Introducción

SEGUNDO INFORME DE CUENTA PÚBLICA
INSTITUTO DEL DEPORTE Y CULTURA
FISICA DEL ESTADO DE MORELOS
ENERO - JUNIO

2024

Cuenta Pública del 01 de enero al 30 de junio de 2024

Introducción

Este organismo fue creado el 26 de julio del 2006, según Decreto no. 1169, publicado en el Periódico Oficial "Tierra y Libertad" no. 4475, páginas de la 23 a la 27.

Los estados financieros del Instituto del Deporte y Cultura Física del Estado de Morelos, proveen de información financiera a los principales usuarios de la misma, al Congreso y a los ciudadanos.

El objetivo del presente documento es la revelación del contexto y de los aspectos económicos-financieros más relevantes que influyeron en las decisiones del ejercicio contable y presupuestal de enero-diciembre 2024.

De conformidad con la normatividad del Consejo Nacional de Armonización Contable, este Instituto adquirió el sistema integrado de gestión pública, presupuesto y contabilidad gubernamental denominado "SCODAP" en el cual se han registrado las operaciones financieras desde el ejercicio 2012 y se han actualizado las licencias de los años 2013, 2014, 2015, 2016, 2017, 2018, 2019, 2020, 2021, 2022, 2023 y 2024. En dicho sistema los registros contables se realizan en base al plan de cuentas emitido por el CONAC de acuerdo a las matrices de conversión con las partidas del clasificador por objeto del gasto, así como al catálogo por rubros de ingresos. A partir de la versión del Scodap 2015 el sistema vincula la información financiera con los clasificadores por tipo de gasto, por función y clasificación administrativa. En él se genera la siguiente información:

Contable

- Estado de Actividades
- Estado de Situación Financiera
- Estado de Cambios en la Situación Financiera
- Estado Analítico del Activo
- Estado de Variación en la Hacienda Pública
- Estado de Flujos de Efectivo
- Notas a los Estados Financieros

Presupuestal

- Estado analítico de ingresos
- Estado analítico del ejercicio del presupuesto de egresos en clasificación por objeto del gasto, administrativa, funcional, servicios personales y por tipo de gasto.

Información Programática

- Gasto por Categoría Programática
- Indicadores de Postura Fiscal



**INSTITUTO
DEL DEPORTE**

Información Contable

SEGUNDO INFORME DE CUENTA PÚBLICA
INSTITUTO DEL DEPORTE Y CULTURA
FISICA DEL ESTADO DE MORELOS
ENERO - JUNIO

2024

Segundo Informe de Cuenta Pública
 Instituto del Deporte y Cultura Física del Estado de Morelos
 Estado de Actividades
 Del 1 de enero al 30 de junio de 2023 y 2024
 (Cifras en Pesos)



Concepto		2024	2023	Concepto	2024	2023
INGRESOS Y OTROS BENEFICIOS						
Ingresos de Gestión						
Impuestos		-	-	GASTOS Y OTRAS PERDIDAS	13,815,979	12,856,346
Cuotas y Aportaciones de Seguridad Social		-	-	Gastos de Funcionamiento	6,638,016	6,628,111
Contribuciones de Mejoras		-	-	Servicios Personales	1,013,379	497,925
Derechos		-	-	Materiales y Suministros	6,164,584	5,730,310
Productos		-	-	Servicios Generales		
Aprovechamientos		-	-	Transferencias, Asignaciones, Subsidios y Otras Ayudas	11,739,639	37,830,593
Ingresos por Venta de Bienes y Prestación de Servicios		-	-	Transferencias Internas y Asignaciones al Sector Público	-	-
		-	-	Transferencias al Resto del Sector Público	-	-
		-	-	Subsidios y Subvenciones	-	-
Participaciones, Aportaciones, Convenios, Incentivos Derivados de la Colaboración Fiscal, Fondos Distintos de Aportaciones, Transferencias, Asignaciones, Subsidios y Subvenciones, y Pensiones y Jubilaciones		33,916,312	64,479,326	Ayudas Sociales	11,038,499	37,722,627
				Pensiones y Jubilaciones	701,140	107,966
				Transferencias a Fideicomisos, Mandatos y Contratos Análogos	-	-
				Transferencias a la Seguridad Social	-	-
				Donativos	-	-
				Transferencias al Exterior	-	-
Participaciones, Aportaciones, Convenios, Incentivos Derivados de la Colaboración Fiscal y Fondos Distintos de Aportaciones		-	26,000,000			
Transferencias, Asignaciones, Subsidios y Subvenciones, y Pensiones y Jubilaciones		33,916,312	38,479,326	Participaciones y Aportaciones	-	-
				Participaciones	-	-
Otros Ingresos y Beneficios		-	-	Aportaciones	-	-
Ingresos Financieros		-	-	Convenios	-	-
Incremento por Variación de Inventarios		-	-	Intereses, Comisiones y Otros Gastos de la Deuda Pública	-	-
Disminución del Exceso de Estimaciones por Pérdida o Deterioro u Obsolescencia		-	-	Intereses de la Deuda Pública	-	-
Disminución del Exceso de Provisiones		-	-	Comisiones de la Deuda Pública	-	-
Otros Ingresos y Beneficios Varios		-	-	Gastos de la Deuda Pública	-	-
				Costo por Coberturas	-	-
				Apoyos Financieros	-	-
Total de Ingresos y Otros Beneficios		33,916,312	64,479,326	Otros Gastos y Pérdidas Extraordinarias	1,340,413	330,424
				Estimaciones, Depreciaciones, Deterioros, Obsolescencia y Amortizaciones	1,340,413	330,424
				Provisiones	-	-
				Disminución de Inventarios	-	-
				Otros Gastos	-	-
				Inversión Pública	-	-
				Inversión Pública no Capitalizable	-	-
				Total de Gastos y Otras Pérdidas	26,896,031	51,017,363
				Resultados del Ejercicio (Ahorro/Desahorro)	7,020,281	13,461,963

Bajo protesta de decir verdad declaramos que los Estados Financieros y sus notas, son razonablemente correctos y son responsabilidad del emisor.

Segundo Informe de Cuenta Pública
 Instituto del Deporte y Cultura Física del Estado de Morelos
 Estado de Situación Financiera
 Al 30 de Junio de 2023 y 2024
 (Cifras en Pesos)



CONCEPTO	Año		CONCEPTO	Año	
	2024	2023		2024	2023
ACTIVO			PASIVO		
Activo Circulante			Activo Circulante		
Efectivo y Equivalentes	12,166,426	16,257,072	Cuentas por Pagar a Corto Plazo	698,665	332,223
Derechos a Recibir Efectivo o Equivalentes	70,256	483	Documentos por Pagar a Corto Plazo	-	-
Derechos a Recibir Bienes o Servicios	-	-	Porción a Corto Plazo de la Deuda Pública a Largo Plazo	-	-
Inventarios	-	-	Títulos y Valores a Corto Plazo	-	-
Almacenes	-	-	Pasivos Diferidos a Corto Plazo	-	-
Estimación por Pérdida o Deterioro de Activos Circulantes	-	-	Fondos y Bienes de Terceros en Garantía y/o Administración a Corto Plazo	175	212,628
Otros Activos Circulantes	-	-	Provisiones a Corto Plazo	-	-
Total de Activos Circulantes	12,236,682	16,257,555	Otros Pasivos a Corto Plazo	39,977	49,671
Activo No Circulante			Total de Pasivos Circulantes	738,817	594,522
Inversiones Financieras a Largo Plazo	-	-	Pasivo No Circulante		
Derechos a Recibir Efectivo o Equivalentes a Largo Plazo	-	-	Cuentas por Pagar a Largo Plazo	-	-
Bienes Inmuebles, Infraestructura y Construcciones en Proceso	-	-	Documentos por Pagar a Largo Plazo	-	-
Bienes Muebles	22,525,298	21,151,832	Deuda Pública a Largo Plazo	-	-
Activos Intangibles	329,600	329,600	Pasivos Diferidos a Largo Plazo	-	-
Depreciación, Deterioro y Amortización Acumulada de Bienes	(5,260,456)	(3,548,793)	Fondos y Bienes de Terceros en Garantía y/o en Administración a Largo Plazo	18,050	18,050
Activos Diferidos	-	-	Provisiones a Largo Plazo	-	-
Estimación por Pérdida o Deterioro de Activos no Circulantes	-	-	Total de Pasivos No Circulantes	18,050	18,050
Otros Activos no Circulantes	-	-	Total del Pasivo	756,867	612,572
Total de Activos No Circulantes	17,594,442	17,932,639	HACIENDA PÚBLICA / PATRIMONIO		
Total del Activo	29,831,124	34,190,194	Hacienda Pública / Patrimonio Contribuido	15,313,206	15,313,207
			Aportaciones	-	-
			Donaciones de Capital	15,313,206	15,313,207
			Actualización de la Hacienda Pública / Patrimonio	-	-
			Hacienda Pública / Patrimonio Generado	13,761,051	18,264,415
			Resultados del Ejercicio (Ahorro / Desahorro)	7,020,281	13,461,963
			Resultados de Ejercicios Anteriores	6,740,770	4,802,452
			Revalúos	-	-
			Reservas	-	-
			Rectificaciones de Resultados de Ejercicios Anteriores	-	-
			Exceso o Insuficiencia en la Actualización de la Hacienda Pública / Patrimonio	-	-
			Resultado por Posición Monetaria	-	-
			Resultado por Tenencia de Activos no Monetarios	-	-
			Total Hacienda Pública / Patrimonio	29,074,257	33,577,622
			Total del Pasivo y Hacienda Pública / Patrimonio	29,831,124	34,190,194

Bajo protesta de decir verdad declaramos que los Estados Financieros y sus notas, son razonablemente correctos y son responsabilidad del emisor.

Segundo Informe de Cuenta Pública
 Instituto del Deporte y Cultura Física del Estado de Morelos
 Estado de Situación Financiera Detallado - LDF
 Al 31 de diciembre de 2023 y al 30 de junio de 2024
 (Cifras en Pesos)



CONCEPTO	30 de junio 2024	31 de diciembre 2023	CONCEPTO	30 de junio 2024	31 de diciembre 2023
ACTIVO			PASIVO		
Activo Circulante			Pasivo Circulante		
Efectivo y Equivalentes	12,166,426	6,675,104	Cuentas por Pagar a Corto Plazo	698,665	2,732,036
Efectivo	-	-	Servicios Personales por Pagar a Corto Plazo	8,658	766,388
Bancos/Tesorería	12,166,426	6,675,104	Proveedores por Pagar a Corto Plazo	33,603	140,812
Bancos/Dependencias y Otros	-	-	Contratistas por Obras Publicas por Pagar a Corto Plazo	-	-
Inversiones Temporales (Hasta 3 meses)	-	-	Participaciones y Aportaciones por Pagar a Corto Plazo	-	-
Fondos con Afectación Específica	-	-	Transferencias Otorgadas por Pagar a Corto Plazo	399,736	1,352,312
Depósitos de Fondos de Terceros en Garantía y/o Admón.	-	-	Int., Comisiones y Otros Gastos de la Deuda Pub. por Pagar a Corto Plazo	-	-
Otros Efectivos y Equivalentes	-	-	Retenciones y Contribuciones por Pagar a Corto Plazo	256,668	472,524
Derechos a Recibir Efectivo o Equivalentes	70,256	424,646	Devoluciones de la Ley de Ingresos por Pagar a Corto Plazo	-	-
Inversiones Financieras de Corto Plazo	-	-	Otras Cuentas por Pagar a Corto Plazo	-	-
Cuentas por Cobrar a Corto Plazo	-	-	Documentos por Pagar a Corto Plazo	-	-
Deudores Diversos por Cobrar a Corto Plazo	-	-	Documentos Comerciales por Pagar a Corto Plazo	-	-
Ingresos por Recuperar a Corto Plazo	70,256	424,646	Documentos con Contratistas por Obras Pub. por Pagar a Corto Plazo	-	-
Deudores por Anticipos de la Tesorería a Corto Plazo	-	-	Otros Documentos por Pagar a Corto Plazo	-	-
Préstamos Otorgados a Corto Plazo	-	-	Porción a Corto Plazo de la Deuda Pública a Largo Plazo	-	-
Otros Derechos a Recibir Efectivo o Equiv. a Corto Plazo	-	-	Porción a Corto Plazo de la Deuda Pública	-	-
Derechos a Recibir Bienes o Servicios	-	-	Porción a Corto Plazo de Arrendamiento Financiero	-	-
Ant. a Proveedores por Adq. de Bienes y Prest. de Serv. a Corto Plazo	-	-	Títulos y Valores a Corto Plazo	-	-
Ant. a Proveedores por Adq. de Bienes Inm. y Muebles a Corto Plazo	-	-	Pasivos Diferidos a Corto Plazo	-	-
Ant. a Proveedores por Adq. de Bienes Intangibles a Corto Plazo	-	-	Ingresos Cobrados por Adelantado a Corto Plazo	-	-
Anticipo a Contratistas por Obras Publicas a Corto Plazo	-	-	Intereses Cobrados por Adelantado a Corto Plazo	-	-
Otros Derechos a Recibir Bienes o Servicios a Corto Plazo	-	-	Otros Pasivos Diferidos a Corto Plazo	-	-
Inventarios	-	-	Fondos y Bienes de Terceros en Garantía y/o Admón. a C. P.	175	182,730
Inventario de Mercancías para Venta	-	-	Fondos en Garantía a Corto Plazo	-	-
Inventario de Mercancías Terminadas	-	-	Fondos en Administración a Corto Plazo	-	-
Inventario de Mercancías en Proceso de Elaboración	-	-	Fondos Contingentes a Corto Plazo	-	-
Inventario de Materias Primas, Mat. y Suministros para Producción	-	-	Fondos de Fideicomisos, Mandatos y Contratos Análogos a Corto Plazo	-	-
Bienes en Tránsito	-	-	Otros Fondos de Terceros en Garantía y/o Administración a Corto Plazo	175	182,730
Almacenes	-	-	Valores y Bienes en Garantía a Corto Plazo	-	-
Estimación por Pérdida o Deterioro de Activos Circulantes	-	-	Provisiones a Corto Plazo	-	-
Est. para Ctas. Incobrables por Derechos a Recibir Efectivo o Equiv.	-	-	Provisión para Demandas y Juicios a Corto Plazo	-	-
Estimación por Deterioro de Inventarios	-	-	Provisión para Contingencias a Corto Plazo	-	-
Otros Activos Circulantes	-	-	Otras Provisiones a Corto Plazo	-	-
Valores en Garantía	-	-	Otros Pasivos a Corto Plazo	39,977	315,483
Bienes en Garantía (excluye depósitos de fondos)	-	-	Ingresos por Clasificar	39,977	315,483
Bienes Deriv. de Embargos, Decom., Aseguramientos y Dación en Pago	-	-	Recaudación por Participar	-	-
Adquisición con Fondos de Terceros	-	-	Otros Pasivos Circulantes	-	-
Total de Activos Circulantes	12,236,682	7,099,750	Total de Pasivos Circulantes	738,817	3,230,249

Segundo Informe de Cuenta Pública
 Instituto del Deporte y Cultura Física del Estado de Morelos
 Estado de Situación Financiera Detallado - LDF
 Al 31 de diciembre de 2023 y al 30 de junio de 2024
 (Cifras en Pesos)



CONCEPTO	30 de junio 2024	31 de diciembre 2023	CONCEPTO	30 de junio 2024	31 de diciembre 2023
Activo No Circulante			Pasivo No Circulante		
Inversiones Financieras a Largo Plazo	-	-	Cuentas por Pagar a Largo Plazo	-	-
Derechos a Recibir Efectivo o Equivalentes a Largo Plazo	-	-	Documentos por Pagar a Largo Plazo	-	-
Bienes Inmuebles, Infraestructura y Const. en Proceso	-	-	Deuda Pública a Largo Plazo	-	-
Bienes Muebles	22,525,298	21,577,393	Pasivos Diferidos a Largo Plazo	-	-
Activos Intangibles	329,600	329,600	Fdos. y Bienes de Terceros en Garantía y/o en Admon. a L.P.	18,050	18,050
Depreciación, Deterioro y Amortización Acumulada de Bienes	(5,260,456)	(3,920,043)	Provisiones a Largo Plazo	-	-
Activos Diferidos	-	-	Total de Pasivos No Circulantes	18,050	18,050
Estimación por Pérdida o Deterioro de Activos no Circulantes	-	-	Total del Pasivo	756,867	3,248,299
Otros Activos no Circulantes	-	-			
Total de Activos No Circulantes	17,594,442	17,986,950	HACIENDA PÚBLICA / PATRIMONIO		
			Hacienda Pública / Patrimonio Contribuido	15,313,206	15,313,206
			Aportaciones	-	-
Total del Activo	29,831,124	25,086,700	Donaciones de Capital	15,313,206	15,313,206
			Actualización de la Hacienda Pública / Patrimonio	-	-
			Hacienda Pública / Patrimonio Generado	13,761,051	6,525,195
			Resultados del Ejercicio (Ahorro / Desahorro)	7,020,281	1,722,742
			Resultados de Ejercicios Anteriores	6,740,770	4,802,453
			Revalúos	-	-
			Reservas	-	-
			Rectificaciones de Resultados de Ejercicios Anteriores	-	-
			Exceso o Insuficiencia en la Actualización de la Hacienda Pública / Patrimonio	-	-
			Resultado por Posición Monetaria	-	-
			Resultado por Tenencia de Activos no Monetarios	-	-
			Total Hacienda Pública / Patrimonio	29,074,257	21,838,401
			Total del Pasivo y Hacienda Pública / Patrimonio	29,831,124	25,086,700




Bajo protesta de decir verdad declaramos que los Estados Financieros y sus notas, son razonablemente correctos y son responsabilidad del emisor.

Segundo Informe de Cuenta Pública
 Instituto del Deporte y Cultura Física del Estado de Morelos
 Estado de Cambios en la Situación Financiera
 Del 1 de enero al 30 de junio de 2024
 (Cifras en Pesos)



Concepto	Origen	Aplicación	Concepto	Origen	Aplicación
ACTIVO	1,694,803	6,439,227	PASIVO		2,491,432
Activo Circulante	354,390	5,491,322	Pasivo Circulante		2,491,432
Efectivo y Equivalentes	-	5,491,322	Cuentas por Pagar a Corto Plazo		2,033,371
Derechos a Recibir Efectivo o Equivalentes	354,390	-	Documentos por Pagar a Corto Plazo		-
Derechos a Recibir Bienes o Servicios	-	-	Porción a Corto Plazo de la Deuda Pública a Largo Plazo		-
Inventarios	-	-	Títulos y Valores a Corto Plazo		-
Almacenes	-	-	Pasivos Diferidos a Corto Plazo		-
Estimación por Pérdida o Deterioro de Activos Circulantes	-	-	Fdos. y Bienes de Terceros en Garantía y/o Admón. a C. P.		182,555
Otros Activos Circulantes	-	-	Provisiones a Corto Plazo		-
Activo No Circulante	1,340,413	947,905	Otros Pasivos a Corto Plazo		275,506
Inversiones Financieras a Largo Plazo	-	-	Pasivo No Circulante		-
Derechos a Recibir Efectivo o Equivalentes a Largo Plazo	-	-	Cuentas por Pagar a Largo Plazo		-
Bienes Inmuebles, Infraestructura y Constr. en Proceso	-	-	Documentos por Pagar a Largo Plazo		-
Bienes Muebles	-	947,905	Deuda Pública a Largo Plazo		-
Activos Intangibles	-	-	Pasivos Diferidos a Largo Plazo		-
Depreciación, Deterioro y Amort. Acumulada de Bienes	1,340,413	-	Fdos. y Bienes de Terceros en Garantía y/o Admón. a L. P.		-
Activos Diferidos	-	-	Provisiones a Largo Plazo		-
Est. por Pérdida o Deterioro de Activos no Circulantes	-	-	HACIENDA PÚBLICA / PATRIMONIO	7,235,856	-
Otros Activos no Circulantes	-	-	Hacienda Pública / Patrimonio Contribuido		-
			Aportaciones		-
			Donaciones de Capital		-
			Actualización de la Hacienda Pública / Patrimonio		-
			Hacienda Pública / Patrimonio Generado	7,235,856	-
			Resultados del Ejercicio (Ahorro / Desahorro)	5,297,539	-
			Resultados de Ejercicios Anteriores	1,938,317	-
			Revalúos	-	-
			Reservas	-	-
			Rectificaciones de Resultados de Ejercicios Anteriores	-	-
			Exceso o Insuficiencia en la Actualización de la Hacienda Pública / Patrimonio	-	-
			Resultado por Posición Monetaria	-	-
			Resultado por Tenencia de Activos no Monetarios	-	-

Bajo protesta de decir verdad declaramos que los Estados Financieros y sus notas, son razonablemente correctos y son responsabilidad del emisor.

Segundo Informe de Cuenta Pública
Instituto del Deporte y Cultura Física del Estado de Morelos
Estado Analítico del Activo
Del 1 de enero al 30 de junio de 2024
(Cifras en Pesos)

Concepto	1 Saldo Inicial	2 Cargos del Periodo	3 Abonos del Periodo	4 Saldo Final (1 + 2 - 3)	Variación del Periodo (4 - 1)
ACTIVO					
Activo Circulante	25,086,700	88,655,793	83,911,369	29,831,124	4,744,424
Efectivo y Equivalentes	7,099,750	87,707,888	82,570,956	12,236,682	5,136,932
Derechos a Recibir Efectivo o Equivalentes	6,675,104	45,975,075	40,483,753	12,166,426	5,491,322
Derechos a Recibir Bienes o Servicios	424,646	41,732,813	42,087,203	70,256	(354,390)
Inventarios	-	-	-	-	-
Almacenes	-	-	-	-	-
Estimación por Pérdida o Deterioro de Activos Circulantes	-	-	-	-	-
Otros Activos Circulantes	-	-	-	-	-
Activo No Circulante	17,986,950	947,905	1,340,413	17,594,442	(392,508)
Inversiones Financieras a Largo Plazo	-	-	-	-	-
Derechos a Recibir Efectivo o Equivalentes a Largo Plazo	-	-	-	-	-
Bienes Inmuebles, Infraestructura y Constr. en Proceso	-	-	-	-	-
Bienes Muebles	21,577,393	947,905	-	22,525,298	947,905
Activos Intangibles	329,600	-	-	329,600	-
Depreciación, Deterioro y Amort. Acumulada de Bienes	(3,920,043)	-	1,340,413	(5,260,456)	(1,340,413)
Activos Diferidos	-	-	-	-	-
Est. por Pérdida o Deterioro de Activos no Circulantes	-	-	-	-	-
Otros Activos no Circulantes	-	-	-	-	-

Bajo protesta de decir verdad declaramos que los Estados Financieros y sus notas, son razonablemente correctos y son responsabilidad del emisor.



Segundo Informe de Cuenta Pública
 Instituto del Deporte y Cultura Física del Estado de Morelos
 Estado Analítico de la Deuda y Otros Pasivos
 Del 1 de enero al 30 de junio de 2024
 (Cifras en Pesos)



Denominación de las Deudas	Moneda de Contratación	Institución o País Acreedor	Saldo Inicial del Periodo	Saldo Final del Periodo
DEUDA PÚBLICA				
Corto Plazo				
Deuda Interna	Pesos		-	-
Instituciones de Crédito			-	-
Títulos y Valores			-	-
Arrendamientos Financieros			-	-
Deuda Externa	Pesos		-	-
Organismos Financieros Internacionales			-	-
Deuda Bilateral			-	-
Títulos y Valores			-	-
Arrendamientos Financieros			-	-
<i>Subtotal a Corto Plazo</i>			-	-
Largo Plazo				
Deuda Interna	Pesos		-	-
Instituciones de Crédito			-	-
Títulos y Valores			-	-
Arrendamientos Financieros			-	-
Deuda Externa	Pesos		-	-
Organismos Financieros Internacionales			-	-
Deuda Bilateral			-	-
Títulos y Valores			-	-
Arrendamientos Financieros			-	-
<i>Subtotal a Largo Plazo</i>			-	-
Otros Pasivos			3,248,299	756,867
<i>Total Deuda y Otros Pasivos</i>			<i>3,248,299</i>	<i>756,867</i>

Bajo protesta de decir verdad declaramos que los Estados Financieros y sus notas, son razonablemente correctos y son responsabilidad del emisor.



Segundo Informe de Cuenta Pública
 Instituto del Deporte y Cultura Física del Estado de Morelos
 Informe Analítico de la Deuda Pública y Otros Pasivos - LDF
 Del 1 de enero al 30 de junio de 2024
 (Cifras en Pesos)



Denominación de la Deuda Pública y Otros Pasivos	Saldo al 31 de Diciembre de 2023	Disposiciones del Periodo	Amortizaciones del Periodo	Revaluaciones, Reclasificaciones y Otros Ajustes	Saldo Final del Periodo	Pago de Intereses del Periodo	Pago de Comisiones y demás costos asociados durante el Periodo
Deuda Pública	-	-	-	-	-	-	-
<i>Corto Plazo</i>	-	-	-	-	-	-	-
<i>Instituciones de Crédito</i>	-	-	-	-	-	-	-
<i>Títulos y Valores</i>	-	-	-	-	-	-	-
<i>Arrendamientos Financieros</i>	-	-	-	-	-	-	-
<i>Largo Plazo</i>	-	-	-	-	-	-	-
<i>Instituciones de Crédito</i>	-	-	-	-	-	-	-
<i>Títulos y Valores</i>	-	-	-	-	-	-	-
<i>Arrendamientos Financieros</i>	-	-	-	-	-	-	-
Otros Pasivos	3,248,299	-	-	-	756,867	-	-
Total de la Deuda Pública y Otros Pasivos	3,248,299	-	-	-	756,867	-	-
Deuda Contingente¹ (Informativo)							
Deuda Contingente 1	-	-	-	-	-	-	-
Deuda Contingente 2	-	-	-	-	-	-	-
Deuda Contingente xx	-	-	-	-	-	-	-
Valor de Instrumentos Bono Cupón Cero²							
Instrumento Bono Cupón Cero 1	-	-	-	-	-	-	-
Instrumento Bono Cupón Cero 2	-	-	-	-	-	-	-
Instrumento Bono Cupón Cero 3	-	-	-	-	-	-	-

- 1 Se refiere a cualquier Financiamiento sin fuente o garantía de pago definida, que sea asumida de manera solidaria o subsidiaria por las Entidades Federativas con sus Municipios, organismos descentralizados y empresas de participación estatal mayoritaria y fideicomisos, locales o municipales, y por los Municipios con sus respectivos organismos descentralizados y empresas de participación municipal mayoritaria.
- 2 Se refiere al valor del Bono Cupón Cero que respalda el pago de los créditos asociados al mismo (Activo).

Obligaciones a Corto Plazo	Monto Contratado	Plazo Pactado	Tasa de Interés	Comisiones y Costos Relacionados	Tasa Efectiva
Obligaciones a Corto Plazo (Informativo)					
Crédito 1	-	-	-	-	-
Crédito 2	-	-	-	-	-
Crédito xx	-	-	-	-	-

Bajo protesta de decir verdad declaramos que los Estados Financieros y sus notas, son razonablemente correctos y son responsabilidad del emisor.

Segundo Informe de Cuenta Pública
 Instituto del Deporte y Cultura Física del Estado de Morelos
 Informe Analítico de Obligaciones Diferentes de Financiamientos - LDF
 Del 1 de enero al 30 de junio de 2024
 (Cifras en Pesos)



Denominación de las Obligaciones Diferentes de Financiamiento	Fecha del Contrato	Fecha de inicio de operación del proyecto	Fecha de vencimiento	Monto de la inversión pactado	Plazo pactado	Monto promedio mensual del pago de la contraprestación	Monto promedio mensual del pago correspondiente al pago de inversión	Monto pagado de la inversión al 30 de junio de 2024	Monto pagado de la inversión actualizado al 30 de junio de 2024	Saldo pendiente por pagar de la inversión al 30 de junio de 2024
Asociaciones Público Privadas (APP s)				-		-	-	-	-	-
APP 1				-		-	-	-	-	-
APP 2				-		-	-	-	-	-
APP 3				-		-	-	-	-	-
APP xx				-		-	-	-	-	-
Otros Instrumentos										
Otro Instrumento 1				-		-	-	-	-	-
Otro Instrumento 2				-		-	-	-	-	-
Otro Instrumento 3				-		-	-	-	-	-
Otro Instrumento xx				-		-	-	-	-	-
Total de Obligaciones Diferentes de Financiamiento				-		-	-	-	-	-

NO APLICA

Bajo protesta de decir verdad declaramos que los Estados Financieros y sus notas, son razonablemente correctos y son responsabilidad del emisor.

Segundo Informe de Cuenta Pública
Instituto del Deporte y Cultura Física del Estado de Morelos
Estado de Variación en la Hacienda Pública
Del 1 de enero al 30 de junio de 2024
(Cifras en Pesos)



Concepto	Hacienda Pública/Patrimonio Contribuido	Hacienda Pública/Patrimonio Generado de Ejercicios Anteriores	Hacienda Pública/Patrimonio Generado del Ejercicio	Exceso o Insuficiencia en la Actualización de la Hacienda Pública / Patrimonio	TOTAL
Hacienda Pública / Patrimonio Contribuido Neto de 2023	15,313,206	-	-	-	15,313,206
Aportaciones	-	-	-	-	-
Donaciones de Capital	15,313,206	-	-	-	15,313,206
Actualización de la Hacienda Pública / Patrimonio	-	-	-	-	-
Hacienda Pública / Patrimonio Generado Neto de 2023	-	4,802,453	1,722,742	-	6,525,195
Resultados del Ejercicio (Ahorro / Desahorro)	-	-	1,722,742	-	1,722,742
Resultados de Ejercicios Anteriores	-	4,802,453	-	-	4,802,453
Revalúos	-	-	-	-	-
Reservas	-	-	-	-	-
Rectificaciones de Resultados de Ejercicios Anteriores	-	-	-	-	-
Exceso o Insuficiencia en la Actualización de la Hacienda Pública / Patrimonio Neto de 2023	-	-	-	-	-
Resultado por Posición Monetaria	-	-	-	-	-
Resultado por Tenencia de Activos no Monetarios	-	-	-	-	-
Hacienda Pública / Patrimonio Neto Final de 2023	15,313,206	4,802,453	1,722,742	-	21,838,401
Cambios en la Hacienda Pública / Patrimonio Contribuido Neto de 2024	-	-	-	-	-
Aportaciones	-	-	-	-	-
Donaciones de Capital	-	-	-	-	-
Actualización de la Hacienda Pública / Patrimonio	-	-	-	-	-
Variaciones de la Hacienda Pública / Patrimonio Generado Neto de 2024	-	1,938,317	5,297,539	-	7,235,856
Resultados del Ejercicio (Ahorro / Desahorro)	-	-	7,020,281	-	7,020,281
Resultados de Ejercicios Anteriores	-	1,938,317	(1,722,742)	-	215,575
Revalúos	-	-	-	-	-
Reservas	-	-	-	-	-
Rectificaciones de Resultados de Ejercicios Anteriores	-	-	-	-	-
Cambios en el Exceso o Insuficiencia en la Actualización de la Hacienda Pública / Patrimonio Neto de 2024	-	-	-	-	-
Resultado por Posición Monetaria	-	-	-	-	-
Resultado por Tenencia de Activos no Monetarios	-	-	-	-	-
Hacienda Pública / Patrimonio Neto Final de 2024	15,313,206	6,740,770	7,020,281	-	29,074,257

Bajo protesta de decir verdad declaramos que los Estados Financieros y sus notas, son razonablemente correctos y son responsabilidad del emisor.

Segundo Informe de Cuenta Pública
 Instituto del Deporte y Cultura Física del Estado de Morelos
 Estado de Flujos de Efectivo
 Del 1 de enero al 30 de junio de 2023 y 2024
 (Cifras en Pesos)



Concepto	2024	2023	Concepto	2024	2023
Flujos de Efectivo de las Actividades de Operación			Flujos de Efectivo de las Actividades de Inversión		
Origen	33,916,312	64,479,326	Origen	215,575	182,563
Impuestos	-	-	Bienes Inmuebles, Infraestructura y Construcciones en Proceso	-	-
Cuotas y Aportaciones de Seguridad Social	-	-	Bienes Muebles	-	-
Contribuciones de Mejoras	-	-	Otros Orígenes de Inversión	215,575	182,563
Derechos	-	-			
Productos	-	-	Aplicación	3,084,947	1,532,318
Aprovechamientos	-	-	Bienes Inmuebles, Infraestructura y Construcciones en Proceso	-	-
Ingresos por Venta de Bienes y Prestación de Servicios	-	-	Bienes Muebles	947,905	-
Participaciones, Aportaciones, Convenios, Incentivos Derivados de la Colaboración Fiscal y Fondos Distintos de Aportaciones	-	26,000,000	Otras Aplicaciones de Inversión	2,137,042	1,532,318
Transferencias, Asignaciones, Subsidios y Subvenciones, y Pensiones y Jubilaciones	33,916,312	38,479,326	Flujos Netos de Efectivo por Actividades de Inversión	(2,869,372)	(1,349,755)
Otros Orígenes de Operación	-	-	Flujo de Efectivo de las Actividades de Financiamiento		
Aplicación	25,555,618	50,686,939	Origen	-	-
Servicios Personales	6,638,016	6,628,111	Endeudamiento Neto	-	-
Materiales y Suministros	1,013,379	497,925	Interno	-	-
Servicios Generales	6,164,584	5,730,310	Externo	-	-
Transf. Internas y Asignaciones al Sector Público	-	-	Otros Orígenes de Financiamiento	-	-
Transferencias al resto del Sector Público	-	-	Aplicación	-	-
Subsidios y Subvenciones	-	-	Servicios de la Deuda	-	-
Ayudas Sociales	11,038,499	37,722,627	Interno	-	-
Pensiones y Jubilaciones	701,140	107,966	Externo	-	-
Transf. a Fideicomisos, Mandatos y Contratos Análogos	-	-	Otras Aplicaciones de Financiamiento	-	-
Transferencias a la Seguridad Social	-	-	Flujos Netos de Efectivo por Actividades de Financiamiento	-	-
Donativos	-	-	Incremento/Disminución Neta en el Efectivo y Equivalentes al Efectivo	5,491,322	12,442,632
Transferencias al Exterior	-	-	Efectivo y Equivalentes al Efectivo al Inicio del Ejercicio	6,675,104	3,814,440
Participaciones	-	-	Efectivo y Equivalentes al Efectivo al Final del Ejercicio	12,166,426	16,257,072
Aportaciones	-	-			
Convenios	-	-			
Otras Aplicaciones de Operación	-	-			
Flujos Netos de Efectivo por Actividades de Operación	8,360,694	13,792,387			

Bajo protesta de decir verdad declaramos que los Estados Financieros y sus notas, son razonablemente correctos y son responsabilidad del emisor.

La administración del periodo 2012-2018 del Instituto del Deporte y Cultura Física del Estado de Morelos generó un adeudo con el Sistema de Agua Potable y Alcantarillado de Cuernavaca (SAPAC) que al 31 de diciembre 2018 asciende a \$3'815,443.00 según recibo n° 00081564.

Actualmente se están realizando las gestiones correspondientes por parte del área jurídica del Instituto del Deporte y darle una solución a éste pasivo.

El importe al 31 de diciembre de 2022 que se presenta es de \$5'791,415.00 del bimestre 6 del año 2022 con recibo n° 0412282, el cual se tiene registrado en cuentas de orden.

INSTITUTO DEL DEPORTE Y CULTURA FÍSICA DEL ESTADO DE MORELOS
NOTAS A LOS ESTADOS FINANCIEROS
Del 1° de Enero al 30 de Junio de 2024
(Cifras en pesos)

a) NOTAS DE GESTIÓN ADMINISTRATIVA

Introducción

Los estados financieros del Instituto del Deporte y Cultura Física del Estado de Morelos, proveen de información financiera a los principales usuarios de la misma, al congreso y a los ciudadanos.

El objetivo del presente documento es la revelación del contexto y de los aspectos económicos-financieros más relevantes que influyeron en las decisiones del ejercicio contable y presupuestal 2024.

1. Autorización e historia

El decreto por el que se crea el Instituto del Deporte y Cultura Física del Estado de Morelos fue publicado el 26 de julio de 2006, con personalidad jurídica y patrimonio propios originalmente sectorizado a la Secretaría de Educación, después a la Secretaría de Desarrollo Social y nuevamente a la Secretaría de Educación a partir del 5 de febrero de 2021.

2. Panorama económico y financiero

El Instituto del Deporte y Cultura Física del Estado de Morelos para sus funciones operativas depende del Presupuesto Aprobado por el H. Congreso del Estado, el cual es ministrado por el Gobierno del Estado de Morelos a través de sus áreas de la Secretaría de Hacienda.

Los recursos recibidos se dividen en recurso para solventar los gastos de operación del Instituto, recurso para apoyo a deportistas que participan en competencias selectivas y oficiales, recurso para apoyo y difusión del deporte adaptado y en este año autorizaron un fondo para desarrollo del deporte.

En las unidades deportivas que administra el Instituto se imparten clases en las escuelas deportivas, de estos servicios prestados se recaudan las cuotas de recuperación, las cuales se utilizan para el pago de profesores que imparten las clases principalmente y otros servicios.

De manera extraordinaria en este 2024 se solicitó autorización para hacer uso de los remanentes y excedentes de ingresos de recurso propio y estatal de 2023, para ser ejercidos en el pago del evento deportivo "Macro Regionales 2024" siendo Morelos sede de las disciplinas deportivas de Tenis y Ajedrez, también para la instalación de paneles solares y al pago de un Decreto por el cual se concede una pensión por viudez

3. Organización y objeto social

a) Objeto social

El Instituto del Deporte y Cultura Física del Estado de Morelos tiene por objeto la promoción, planeación, organización, coordinación, fomento, desarrollo, implementación, ejecución y evaluación del deporte en todas sus disciplinas y niveles.

b) Principal actividad

La función social del deporte y cultura física es la de fortalecer y fomentar la interacción e integración del ser humano con la sociedad, para desarrollar de manera armónica las capacidades intelectuales, afectivas y motrices de las personas y contribuir a promover la solidaridad como valor social y elevar el nivel cultural, de competición y de competitividad deportiva de los morelenses en todas sus manifestaciones y expresiones, garantizando la igualdad de oportunidades, sin distinción de origen étnico, género, edad, discapacidad, condición social, económica y cultural, religión, opiniones, orientación sexual o estado civil.

c) Ejercicio fiscal

El ejercicio fiscal comprende del 1° de enero al 30 de Junio de 2024, se informa que el Presupuesto de Ingresos y Egresos del ejercicio 2024, aprobado por el H. Congreso del Estado se publicó el 29 de diciembre de 2023 con número de periódico 6267.

d) Régimen jurídico

Los principales ordenamientos legales que rigen y norman las funciones administrativas del Instituto del Deporte y Cultura Física del Estado de Morelos son Constitución Política de los Estados Unidos Mexicanos (4 y 18), Constitución Política del Estado Libre y Soberano de Morelos (artículo 19), Ley General de Cultura Física y Deporte (artículos 5, 32, 33 y 34), Ley Orgánica de la Administración Pública del Estado de Morelos (artículos 3, 45 y 46), Ley General de Contabilidad Gubernamental, Ley del Deporte y Cultura Física del Estado de Morelos (artículos 5, 26, 27, 28, 29 y 38), Reglamento Interior del Instituto de Deporte y Cultura Física del Estado de Morelos, Reglamento de Ingresos Propios del Instituto de Deporte y Cultura Física del Estado de Morelos, Reglamento de la Ley del Deporte y Cultura Física del Estado de Morelos.

e) Consideraciones fiscales del Instituto

El Instituto del Deporte y Cultura Física del Estado de Morelos es persona moral con fines no lucrativos y su actividad dentro del padrón del Registro Federal de Contribuyentes es el de "Centros de acondicionamiento físico pertenecientes al sector público". Dentro de sus obligaciones fiscales es la de retener y enterar el Impuesto Sobre la Renta por las cantidades que resulten a cargo de terceros por concepto de personas que presten servicios por sueldos y salarios, asimilados a salarios y profesionales.

f) Estructura organizacional básica

- Director General del Instituto del Deporte
 - Profesionista B
 - Subdirector de Prensa y Difusión
 - Auxiliar Técnico de Prensa y Difusión
 - Unidad de Enlace Jurídico
- Coordinador de Área de Desarrollo del Deporte
 - Técnico Profesional
 - Subdirectora de Deporte Competitivo y Alto Rendimiento
 - Jefe de departamento de Eventos Estatales y Nacionales
 - Jefe de departamento de Capacitación y Certificación
 - Jefe de departamento de Fisioterapia
 - Jefe de departamento de Medicina
 - Jefe de departamento de Nutrición
 - Jefe de departamento de Deporte Municipal
 - Jefe de departamento de Deporte Social
- Coordinadora de Área Administrativa
 - Director de Finanzas y Administración
 - Jefe de departamento de Informática
 - Auxiliar Técnico
 - Subdirector de Mantenimiento y Servicios
 - Subdirectora de Recursos Materiales
 - Jefe de departamento Recursos Materiales
 - Subdirectora de Administración y Tesorería
 - Auxiliar Técnico de Ingresos
 - Auxiliar Técnico de Egresos
 - Auxiliar Técnico de Nómina
 - Auxiliar Técnico de Recursos Humanos
 - Subdirector de Unidad Deportiva Centenario
 - Jefe de Departamento de Unidad Deportiva Margarita Maza de Juárez
 - Jefe de Departamento de Unidad Deportiva Miraval
 - Jefe de Departamento de Unidad Deportiva Miguel Alemán
 - Jefe de Departamento de Unidad Deportiva Complejo Acuático Emiliano Zapata
 - Jefe de Departamento de Unidad Deportiva Revolución
 - Jefe de Departamento de Unidad Deportiva Ticumán
 - Jefe de Departamento de Unidad Deportiva Los Pinos
 - Jefe de Departamento de Alberca Centenario

g) Fideicomisos del Instituto

El Instituto del Deporte y Cultura Física del Estado de Morelos no tiene fideicomisos contratados

4. Bases de preparación de los estados financieros

Los estados financieros del 1° de enero al 30 de Junio de 2024 están elaborados en apego a los criterios establecidos en la Ley General de Contabilidad Gubernamental publicada en el Diario Oficial de la Federación el 31 de Diciembre de 2008. Los bienes muebles están registrados a costo histórico en moneda nacional. Es importante señalar que en la preparación de la información financiera se observó la aplicación de los postulados básicos de contabilidad gubernamental emitidas por el Consejo Nacional de Armonización Contable, los cuales a continuación menciono:

- Sustancia económica
- Entes públicos
- Existencia permanente

- Revelación suficiente
- Importancia relativa
- Registro e integración presupuestaria
- Consolidación de la información financiera
- Devengo contable
- Valuación
- Dualidad económica
- Consistencia

5. Políticas de contabilidad significativas

Las operaciones financieras registradas en la contabilidad del Instituto han sido realizadas en moneda nacional. Dicha información no ha sido revaluada y no contamos con provisiones ni reservas.

6. Posición en moneda extranjera y protección por riesgo cambiario

No realizamos operaciones en moneda extranjera, por lo que no aplica.

7. Reporte analítico del activo

Las depreciaciones de los bienes muebles están estimadas en base a los "Parámetros de estimación de vida útil" publicados en el Diario Oficial de la Federación del día 15 de agosto de 2012.

8. Fideicomisos, mandatos y análogos

El Instituto del Deporte y Cultura Física del Estado de Morelos no tiene fideicomisos contratados.

9. Reporte de la recaudación

El Instituto del Deporte y Cultura Física del Estado de Morelos presenta el siguiente reporte:

Recaudación por fuente de financiamiento	Ingreso recibido Ene-Jun 2024	%	Ingreso por recibir Jul-Dic 2024	%
Recurso Estatal				
Deporte para todos	14,780,555.92	43.58	17,262,004.59	76.65
Apoyo a deportistas que participan en competencias selectivas y oficiales	12,935,000.00	38.14	2,065,000.00	9.17
Apoyo y difusión del Deporte Adaptado	1,550,000.00	4.57	250,000.00	1.11
Fondo para el Desarrollo del Deporte	100,000.00	0.29	0.00	0
Recurso Propio				
Cuotas de recuperación por los servicios prestado	4,550,756.00	13.42	2,944,593.00	13.07
Total	33,916,311.92	100.00	22,521,597.59	100.00

10. Información sobre la deuda y el reporte analítico de la deuda

No aplica.

11. Calificaciones otorgadas

No aplica.

12. Proceso de mejora

El Instituto ha actualizado las licencias para el uso del sistema presupuestal y contable denominado "Scodap" de los ejercicios 2013, 2014, 2015, 2016, 2017, 2018, 2019, 2020, 2021, 2022, 2023 y 2024.

13. Información por segmentos

No aplica.

14. Eventos posteriores al cierre

Sin eventos al cierre del ejercicio de enero a junio 2024.

15. Partes relacionadas

Se informa que no existen partes relacionadas que pudieran ejercer influencia significativa sobre la toma de decisiones financieras y operativas.

16. Responsabilidad sobre la Presentación Razonable de la Información Contable.

Los estados financieros se encuentran firmados e incluyen la leyenda: "Bajo protesta de decir verdad declaramos que los Estados Financieros y sus notas, son razonablemente correctos y son responsabilidad del emisor".

b) NOTAS DE DESGLOSE

I) NOTAS AL ESTADO DE ACTIVIDADES

Ingresos y Otros Beneficios

Transferencias, asignaciones, subsidios y otras ayudas.

Esta cuenta muestra los ingresos recibidos por el Gobierno del Estado de Morelos a través de transferencias con un saldo de \$ 33,916,311.92 al 30 de Junio de 2024 y se integra de la siguiente manera:

Recurso Estatal para la Operación del Instituto

Servicios personales	7,778,071.81
Materiales y suministros	1,277,500.00
Servicios generales	5,119,036.80
Pensiones y Jubilaciones	587,752.86
Intereses ganados cuentas bancarias de recurso estatal	18,194.45
Ingresos propios - ampliación presupuestal	4,550,756.00
Unidad deportiva Revolución	957,990.01
Unidad deportiva Centenario	524,508.00
Unidad deportiva Miraval	64,400.00
Unidad deportiva Miguel Alemán	23,480.00
Unidad deportiva Margarita Maza	116,811.00
Complejo acuático Emiliano Zapata	960,941.48
Unidad deportiva Los Pinos	67,830.00
Alberca Centenario	1,671,379.52
Centro Médico Centenario	162,800.00
Intereses ganados recurso propio Banco Azteca	615.99
Total	19,331,311.92

Recurso Estatal para Eventos Deportivos 2024

Apoyo a deportistas que participen en competencias *	12,935,000.00
Apoyo y difusión del Deporte Adaptado	1,550,000.00
Apoyo Fondo de Desarrollo del Deporte	100,000.00
Total	<u>14,585,000.00</u>

Gastos y otras pérdidas:

Servicios personales

El gasto por las remuneraciones al personal de carácter permanente al 30 de Junio de 2024 presenta un importe de \$ 6,638,016.20 y se integra como sigue:

Remuneraciones al personal de carácter permanente	1,726,689.96
Remuneraciones al personal de carácter transitorio	1,642,674.55
Remuneraciones adicionales y especiales	492,122.28
Seguridad social	833,314.98
Otras prestaciones sociales y económicas	1,943,214.43
Total	<u>6,638,016.20</u>

Materiales y suministros

Esta cuenta presenta un saldo de \$ 1,013,378.69 y se integra de la siguiente manera:

Materiales de administración, emisión de documentos y artículos oficiales	801,365.33
Alimentos y utensilios	13,814.40
Materiales y artículos de construcción y de reparación	51,371.99
Productos químicos, farmacéuticos y de laboratorio	513.01
Combustibles. lubricantes y aditivos	49,529.00
Vestuario, blancos, prendas de protección y artículos deportivos	28,773.80
Herramientas, refacciones y accesorios menores	68,011.16
Total	<u>1,013,378.69</u>

Servicios generales

Esta cuenta tiene un saldo de \$ 6,164,583.95 y se integra de la siguiente manera:

Servicios básicos	1,958,530.58
Servicios de arrendamiento	89,552.00
Servicios profesionales, científicos y técnicos y otros servicios	3,216,950.82
Servicios financieros bancarios y comerciales	31,464.48
Servicios de instalación, reparación, mantenimiento y conservación	694,532.07
Servicios de traslado y viáticos	62,412.00
Otros servicios generales	111,142.00
Total	<u>6,164,583.95</u>

Transferencias, asignaciones, subsidios otras ayudas

Esta cuenta muestra un saldo de \$ 11,739,638.46 y se integra de la siguiente manera:

<u>Ayudas sociales a personas</u>	
Apoyo a deportistas: uniformes y material deportivo *	2,851,905.58
Apoyo a deportistas: transporte, casetas, gasolina y servicio de chofer	4,140,976.46
Apoyo a deportistas: hospedaje y alimentación	2,573,704.39
Apoyo a deportistas: arbitraje y jueceo	303,163.66
Apoyo a deportistas: materiales y servicios para eventos deportivos	749,332.70
Total	10,619,082.79
<u>Becas y otras ayudas para programas de capacitación</u>	
Becas a deportistas	413,800.00
Total	413,800.00
<u>Ayudas sociales a instituciones</u>	
Apoyo al Sindicato Único de Trabajadores del Poder Ejecutivo	5,616.00
Total	5,616.00
<u>Pensiones y jubilaciones</u>	
Pensiones Estatales	402,091.23
Jubilaciones Estatales	252,391.80
Otras pensiones y jubilaciones	46,656.64
Total	701,139.67

Otros Gastos y Pérdidas Extraordinarias

Depreciación de Bienes Muebles

Esta cuenta muestra un saldo de \$ 1,340,413.43 y que corresponde a las depreciaciones de bienes muebles de los años 2015, 2016, 2017, 2019, 2020, 2021, 2022, 2023 y 2024.

II) NOTAS AL ESTADO DE SITUACIÓN FINANCIERA

Activo

Efectivo y equivalentes

Bancos

El saldo de esta cuenta es por la cantidad de \$ 12,166,425.62 y se integra del saldo al 30 de Junio de 2024 de las cuentas bancarias propiedad del instituto las cuales son las siguientes:

Cuenta	
Banca Afirme No. Cuenta 143129292 recurso propio	1,700,077.52
Banca Afirme No. Cuenta 143129284 recurso estatal	249,132.53
Banco Azteca No. Cuenta 51916187 Concentradora	2,003.85
Banco Azteca No. Cuenta 51916277 U.D. Alberca Centenario propio	3,300.00
Banco Azteca No. Cuenta 51916301 U.D. Caeza propio	5,430.00
Banco Azteca No. Cuenta 51916312 U.D. Margarita Maza propio	3,920.00
Banco Azteca No. Cuenta 51916198 U.D. Centenario propio	8,060.00
Banco Azteca No. Cuenta 51916345 U.D. Miraval propio	5,260.00

Banco Azteca No. Cuenta 51916299 U.D. Revolución propio	11,692.00
Banco Azteca No. Cuenta 51916334 U.D. Miguel Alemán propio	300.00
Banca Afirme No. Cuenta 143134555 recurso estatal nomina	59,334.16
Banca Afirme No. Cuenta 143134563 recurso estatal gasto operativo	1,251,089.27
Banca Afirme No. Cuenta 143134571 apoyo recurso estatal deporte	138,711.23
Banca Afirme No. Cuenta 143134598 recurso estatal deporte adaptado	7,280.08
Banca Afirme No. Cuenta 143134601 recurso estatal jubilados	140,957.10
Banca Afirme No. Cuenta 143135918 recurso estatal nomina	1,256,268.62
Banca Afirme No. Cuenta 143135896 recurso estatal gasto operativo	1,942,436.38
Banca Afirme No. Cuenta 143135934 recurso estatal apoyo deporte	3,337,440.23
Banca Afirme No. Cuenta 143135942 recurso estatal deporte adaptado	1,550,000.00
Banca Afirme No. Cuenta 143135926 recurso estatal jubilados	393,732.65
Banca Afirme No. Cuenta 143135985 rec.estatal fondo desarrollo deporte	100,000.00
Total	12,166,425.62

Derechos a recibir efectivo y equivalentes y bienes y servicios a recibir

Deudores diversos por cobrar a corto plazo

El saldo de esta cuenta es por la cantidad de \$ 70,256.51 y se integra de la siguiente manera:

Deudores varios	70,162.46
Deudores deportistas y asociaciones	94.05
Total	70,256.51

Bienes muebles, inmuebles e intangibles

Bienes muebles

El saldo de la cuenta de bienes muebles es por la cantidad de \$ 22,525,298.04 y se integra de la siguiente manera:

Mobiliario y equipo de administración	2,988,827.46
Mobiliario y equipo educacional y recreativo	10,426,656.80
Equipo e instrumental médico y de laboratorio	417,875.25
Equipo de transporte	8,054,276.15
Maquinaria , otros equipos y herramientas	637,662.38
Total	22,525,298.04

Activos intangibles

El saldo de esta cuenta es por la cantidad de \$ 329,600.00, y se integra como sigue:

Software	329,600.00
Total	329,600.00

Depreciación, deterioro y amortización acumulada de bienes

Depreciación acumulada de bienes muebles

El saldo de esta cuenta es por la cantidad de (\$ 4,930,856.21) que se integra de la siguiente manera:

Depreciación de bienes muebles 2012	(362,349.95)
Depreciación de bienes muebles 2013	(720,462.71)
Depreciación de bienes muebles 2014	(997,259.44)
Depreciación de bienes muebles 2015	(44,633.21)
Depreciación de bienes muebles 2016	(98,778.68)
Depreciación de bienes muebles 2017	(7,701.83)
Depreciación de bienes muebles 2019	(1,053,916.27)
Depreciación de bienes muebles 2020	(237,963.27)
Depreciación de bienes muebles 2021	(886,401.98)
Depreciación de bienes muebles 2022	(370,285.04)
Depreciación de bienes muebles 2023	(119,145.65)
Depreciación de bienes muebles 2024	(31,958.18)
Total	<u>(4,930,856.21)</u>

Amortización acumulada de activos intangibles

El saldo de esta cuenta es por la cantidad de (\$329,600.00) que se integra de la siguiente manera:

Amortización de activos intangibles 2013	(318,000.00)
Amortización de activos intangibles 2019	(11,600.00)
Total	<u>(329,600.00)</u>

Pasivo

Cuentas por pagar a corto plazo

Servicios Personales por pagar

El saldo de esta cuenta es por la cantidad de \$8,657.84 como a continuación se detalla:

Provisión aguinaldo 2022 Norma Vaquero Vences	5,672.26
Personal de nómina mecanizada del Instituto recurso estatal	
Provisión finiquito 2022 Norma Vaquero Vences	2,985.58
Personal de nómina mecanizada del Instituto recurso estatal	
Total	<u>8,657.84</u>

Proveedores por pagar

El saldo de esta cuenta es por la cantidad de \$33,603.00 como a continuación se detalla:

Gobierno del Estado de Morelos	19,603.00
Servicio diario de 12 horas del mes de marzo 2018 recurso estatal	
Priscila Santoveña Ocampo	14,000.00
Honorarios asimilables de los meses de julio y agosto 2018 recurso estatal	
Total	<u>33,603.00</u>

Transferencias otorgadas por pagar

El saldo de esta cuenta es por la cantidad de \$399,736.22 como a continuación se detalla:

Agencia de viajes y convenciones Bukava	151,273.98
Traslado de deportistas diciembre 2023 recurso propio	
Agencia de viajes y convenciones Bukava	102,212.24
Traslado de deportistas diciembre 2023 recurso propio	
Agencia de viajes y operadora de servicios	94,250.00
Complemento hospedaje diciembre 2023 recurso propio	
Lynda Ivonne Montes de Oca Jiménez	12,000.00
Reconocimiento a medallista diciembre 2023 recurso estatal	
Fernando Barrera Herrera	5,000.00
Reconocimiento a entrenador diciembre 2023 recurso estatal	
Instituto del Deporte y Cultura Física	35,000.00
Otorgamiento de becas deportivas diciembre 2023 recurso estatal	
Total	399,736.22

Retenciones y contribuciones por pagar

El saldo de esta cuenta es por la cantidad de \$256,667.64 que se integra de la siguiente manera:

Retenciones I.S.R. sobre Sueldos Estatal	61,840.60
Retenciones I.S.R. Asimilables Estatal	27,442.16
Cuota Obrera Aportación IMSS	26,033.69
Cuota Obrera Aportación Seguro de Vida	124.50
Cuota Obrera Aportación Sindicato	2,616.70
Cuota Obrera Aportación Gastos Funerarios	390.00
Cuota Obrera Aportación Instituto de Crédito	7,757.00
Retenciones por Pensión Alimenticia	4,957.88
Retenciones por Préstamos y Créditos de los trabajadores al Instituto de Crédito	94,787.23
Retenciones I.S.R. Servicios Profesionales Propio	10,261.04
Retenciones I.S.R. Resico Estatal	4,206.71
Retenciones del 2 al millar con proveedores	16,250.13
Total	256,667.64

Otros fondos de terceros en garantía y/o administración a corto plazo

El saldo de esta cuenta es por la cantidad de \$ 174.66 se integra por el depósito en demasía de Mapfre de México, S.A. \$10.67 y el saldo acreedor de Alicia Yoselin Flores Lozada por la comprobación de gastos.

Otros pasivos a corto plazo

El saldo de esta cuenta es por la cantidad de \$ 39,977.31 corresponde a los ingresos por clasificar al 30 de Junio de 2024

Otros fondos de Terceros por pagar a largo plazo

El saldo de esta cuenta es por la cantidad de \$ 18,050.00

III) NOTAS AL ESTADO DE VARIACIÓN EN LA HACIENDA PÚBLICA

Sin modificaciones.

IV) NOTAS AL ESTADO DE FLUJOS DE EFECTIVO

Efectivo y equivalentes

1. El análisis de los saldos inicial y final que figuran en la última parte del estado de flujo de efectivo en la cuenta de efectivo y equivalentes es como sigue:

	2024	2023
Efectivo en bancos -tesorería	12,166,425.62	6,675,104.52
Total de efectivo y equivalentes	12,166,425.62	6,675,104.52

2. Conciliación de los flujos de efectivo netos de las actividades de operación y la cuenta de ahorro/desahorro antes de rubros extraordinarios.

	2024	2023
Ahorro/desahorro antes de rubros extraordinarios	7,020,281.19	1,722,741.89
<i>Movimientos de partidas (o rubros) que no afectan al efectivo.</i>		
Depreciación (saldo al 30 de Junio 2024)	4,930,856.21	3,590,442.76
Amortización (saldo al 30 de Junio 2024)	329,600.00	329,600.00

V) CONCILIACIÓN ENTRE LOS INGRESOS PRESUPUESTARIOS Y CONTABLES, ASÍ COMO ENTRE LOS EGRESOS PRESUPUESTARIOS Y LOS GASTOS CONTABLES

La conciliación se presenta atendiendo a lo dispuesto por el acuerdo por el que se emite el formato de conciliación entre los ingresos presupuestarios y contables, así como entre los egresos presupuestarios y los gastos contables.

C) NOTAS DE MEMORIA (CUENTAS DE ORDEN)

Las cuentas de orden se utilizan para registrar movimientos de valores que no afecten o modifiquen el balance del ente, sin embargo, su incorporación en libros es necesaria con fines de recordatorio contable, de control y en general sobre los aspectos administrativos, o bien para consignar sus derechos o responsabilidades contingentes que puedan o no presentarse en el futuro.

Las cuentas que se manejan para efectos de este documento son las siguientes:

Cuentas de orden contables y presupuestarias:

Contables:

Almacén no aplicado
Almacén pendiente de aplicar

El saldo de esta cuenta es por la cantidad de \$ 5,094,706.95 y se integra de la siguiente manera:

Mercancía 2023	1,801,499.13
Mercancía 2024	3,293,207.82
	\$ 5,094,706.95

Pasivos contingentes no aplicado
Pasivos contingentes pendiente de aplicar

El saldo de esta cuenta es por la cantidad de \$ 5,791,415.00 y se integra de la siguiente manera:

Adeudo con Sapac	5,791,415.00
	\$ 5,791,415.00

Presupuestarias:

Ley de Ingresos		
Ley de Ingresos Estimada	56,437,909.51	
Ley de Ingresos por Ejecutar	(26,520,472.29)	
Modificaciones a la Ley de Ingresos	3,998,874.70	1)
** Ley de Ingresos Recaudada	(33,916,311.92)	
Presupuesto de Egresos		
Presupuesto de Egresos Aprobada	(56,437,909.51)	
Presupuesto de Egresos por Ejercer	33,933,261.65	
Modificaciones al Presupuesto de Egresos	(3,998,874.70)	1)
Presupuesto de Egresos Pagado	26,503,522.56	

- 1) Esta modificación al presupuesto de ingresos y egresos corresponden a los remanentes del ejercicio fiscal 2022 y 2023 del recurso propio por \$2,233,741.74 con los cuales se pagará lo correspondiente al Regional y Macroregional 2024 de las disciplinas de Tenis y Ajedrez sede en Morelos (\$1,787,356.62) y a la compra de paneles solares (\$446,385.12)
De recurso estatal el remanente del ejercicio fiscal 2023 por la cantidad de \$1,765,132.96, dichos recursos se aplicarán en 2024 para pagar la pensión por viudez de la C. Bartola Chávez Castro (\$541,687.62) y a la compra de paneles solares (\$1,223,445.34)
Ambos autorizados para su utilización en la Segunda Junta Extraordinaria de Gobierno el día 7 de marzo de 2024.

Segundo Informe de Cuenta Pública
Instituto del Deporte y Cultura Física del Estado de Morelos
Conciliación entre los Ingresos Presupuestarios y Contables
Del 1 de enero al 30 de junio de 2024
(Cifras en Pesos)

Concepto	2024
1. Total de Ingresos Presupuestarios	33,916,312
2. Más Ingresos Contables No Presupuestarios	-
2.1 Ingresos Financieros	-
2.2 Incremento por Variación de Inventarios	-
2.3 Disminución del Exceso de Estimaciones por Pérdida o Deterioro u Obsolescencia	-
2.4 Disminución del Exceso de Provisiones	-
2.5 Otros Ingresos y Beneficios Varios	-
2.6 Otros Ingresos Contables No Presupuestarios	-
3. Menos Ingresos Presupuestarios No Contables	-
3.1 Aprovechamientos Patrimoniales	-
3.2 Ingresos Derivados de Financiamientos	-
3.3 Otros Ingresos Presupuestarios No Contables	-
4. Total de Ingresos Contables	33,916,312

Segundo Informe de Cuenta Pública
Instituto del Deporte y Cultura Física del Estado de Morelos
Conciliación entre los Egresos Presupuestarios y los Gastos Contables
Del 1 de enero al 30 de junio de 2024
(Cifras en Pesos)

Concepto	2024
1. Total de Egresos Presupuestarios	26,503,523
2. Menos Egresos Presupuestarios No Contables	947,905
2.1 Materias Primas y Materiales de Producción y Comercialización	-
2.2 Materiales y Suministros	-
2.3 Mobiliario y Equipo de Administración	-
2.4 Mobiliario y Equipo Educativo y Recreativo	542,868
2.5 Equipo e Instrumental Médico y de Laboratorio	-
2.6 Vehículos y Equipo de Transporte	-
2.7 Equipo de Defensa y Seguridad	-
2.8 Maquinaria, Otros Equipos y Herramientas	405,037
2.9 Activos Biológicos	-
2.10 Bienes Inmuebles	-
2.11 Activos Intangibles	-
2.12 Obra Pública en Bienes de Dominio Público	-
2.13 Obra Pública en Bienes Propios	-
2.14 Acciones y Participaciones de Capital	-
2.15 Compra de Títulos y Valores	-
2.16 Concesión de Préstamos	-
2.17 Inversiones en Fideicomisos, Mandatos y Otros Análogos	-
2.18 Provisiones para Contingencias y Otras Erogaciones Especiales	-
2.19 Amortización de la Deuda Pública	-
2.20 Adeudos de Ejercicios Fiscales Anteriores (ADEFAS)	-
2.21 Otros Egresos Presupuestarios No Contables	-
3. Más Gastos Contables No Presupuestarios	1,340,413
3.1 Estimaciones, Depreciaciones, Deterioros, Obsolescencia y Amortizaciones	1,340,413
3.2 Provisiones	-
3.3 Disminución de Inventarios	-
3.4 Otros Gastos	-
3.5 Inversión Pública no Capitalizable	-
3.6 Materiales y Suministros (consumos)	-
3.7 Otros Gastos Contables No Presupuestarios	-
4. Total de Gastos Contables	26,896,031



INSTITUTO
DEL DEPORTE

Información Presupuestaria

SEGUNDO INFORME DE CUENTA PÚBLICA
INSTITUTO DEL DEPORTE Y CULTURA
FISICA DEL ESTADO DE MORELOS
ENERO - JUNIO

2024

Concepto	Estimado / Aprobado	Devengado	Recaudado / Pagado
A. Ingresos Totales (A = A1 + A2 + A3)	33,720,142	33,916,312	33,916,312
<i>A1. Ingresos de Libre Disposición</i>	<i>33,720,142</i>	<i>33,916,312</i>	<i>33,916,312</i>
<i>A2. Transferencias Federales Etiquetadas</i>	-	-	-
<i>A3. Financiamiento Neto</i>	-	-	-
B. Egresos Presupuestarios (B = B1 + B2)	33,720,142	26,503,523	26,503,523
<i>B1. Gasto No Etiquetado (sin incluir Amortización de la Deuda Pública)</i>	<i>33,720,142</i>	<i>26,503,523</i>	<i>26,503,523</i>
<i>B2. Gasto Etiquetado (sin incluir Amortización de la Deuda Pública)</i>	-	-	-
C. Remanentes del Ejercicio Anterior (C = C1 + C2)	-	3,998,875	-
<i>C1. Remanentes de Ingresos de Libre Disposición aplicados en el periodo</i>	-	<i>3,998,875</i>	-
<i>C2. Remanentes de Transferencias Federales Etiquetadas aplicados en el periodo</i>	-	-	-
I. Balance Presupuestario (I = A - B + C)	-	11,411,664	7,412,789
II. Balance Presupuestario sin Financiamiento Neto (II = I - A3)	-	11,411,664	7,412,789
III. Balance Presupuestario sin Financiamiento Neto y sin Remanentes del Ejercicio Anterior (III = II - C)	-	7,412,789	7,412,789

Concepto	Aprobado	Devengado	Pagado
E. Intereses, Comisiones y Gastos de la Deuda (E = E1 + E2)	-	-	-
<i>E1. Intereses, Comisiones y Gastos de la Deuda con Gasto No Etiquetado</i>	-	-	-
<i>E2. Intereses, Comisiones y Gastos de la Deuda con Gasto Etiquetado</i>	-	-	-
IV. Balance Primario (IV = III + E)	-	7,412,789	7,412,789

Concepto	Estimado / Aprobado	Devengado	Recaudado / Pagado
F. Financiamiento (F = F1 + F2)	-	-	-
<i>F1. Financiamiento con Fuente de Pago de Ingresos de Libre Disposición</i>	-	-	-
<i>F2. Financiamiento con Fuente de Pago de Transferencias Federales Etiquetadas</i>	-	-	-
G. Amortización de la Deuda (G = G1 + G2)	-	-	-
<i>G1. Amortización de la Deuda Pública con Gasto No Etiquetado</i>	-	-	-
<i>G2. Amortización de la Deuda Pública con Gasto Etiquetado</i>	-	-	-
A3. Financiamiento Neto (A3 = F - G)	-	-	-

Concepto	Estimado / Aprobado	Devengado	Recaudado / Pagado
A1. Ingresos de Libre Disposición	33,720,142	33,916,312	33,916,312
<i>A3.1 Financiamiento Neto con Fuente de Pago de Ingresos de Libre Disposición (A3.1 = F1 - G1)</i>	-	-	-
<i>F1. Financiamiento con Fuente de Pago de Ingresos de Libre Disposición</i>	-	-	-
<i>G1. Amortización de la Deuda Pública con Gasto No Etiquetado</i>	-	-	-
B1. Gasto No Etiquetado (sin incluir Amortización de la Deuda Pública)	33,720,142	26,503,523	26,503,523
<i>C1. Remanentes de Ingresos de Libre Disposición aplicados en el periodo</i>	-	<i>3,998,875</i>	-
V. Balance Presupuestario de Recursos Disponibles (V = A1 + A3.1 - B1 + C1)	-	11,411,664	7,412,789
VI. Balance Presupuestario de Recursos Disponibles sin Financiamiento Neto (VI = V - A3.1)	-	11,411,664	7,412,789

Concepto	Estimado / Aprobado	Devengado	Recaudado / Pagado
A2. Transferencias Federales Etiquetadas	-	-	-
<i>A3.2 Financiamiento Neto con Fuente de Pago de Transferencias Federales Etiquetadas (A3.2 = F2 - G2)</i>	-	-	-
<i>F2. Financiamiento con Fuente de Pago de Transferencias Federales Etiquetadas</i>	-	-	-
<i>G2. Amortización de la Deuda Pública con Gasto Etiquetado</i>	-	-	-
B2. Gasto Etiquetado (sin incluir Amortización de la Deuda Pública)	-	-	-
<i>C2. Remanentes de Transferencias Federales Etiquetadas aplicados en el periodo</i>	-	-	-
VII. Balance Presupuestario de Recursos Etiquetados (VII = A2 + A3.2 - B2 + C2)	-	-	-
VIII. Balance Presupuestario de Recursos Etiquetados sin Financiamiento Neto (VIII = VII - A3.2)	-	-	-

Rubro de Ingresos	Ingreso					Diferencia (6 = 5 - 1)
	Estimado	Ampliaciones y Reducciones	Modificado	Devengado	Recaudado	
	(1)	(2)	(3 = 1 + 2)	(4)	(5)	
Impuestos	-	-	-	-	-	-
Cuotas y Aportaciones de Seguridad Social	-	-	-	-	-	-
Contribuciones de Mejoras	-	-	-	-	-	-
Derechos	-	-	-	-	-	-
Productos	-	-	-	-	-	-
Aprovechamientos	-	-	-	-	-	-
Ingresos por Venta de Bienes, Prestación de Servicios y Otros Ingresos	-	-	-	-	-	-
Participaciones, Aportaciones, Convenios, Incentivos Derivados de la Colaboración Fiscal y Fondos Distintos de Aportaciones	-	-	-	-	-	-
Transferencias, Asignaciones, Subsidios y Subvenciones, y Pensiones y Jubilaciones	33,720,142	3,998,875	37,719,017	33,916,312	33,916,312	196,170
Ingresos Derivados de Financiamientos	-	-	-	-	-	-
Total	33,720,142	3,998,875	37,719,017	33,916,312	33,916,312	196,170
Ingresos excedentes						

Estado Analítico de Ingresos Por Fuente de Financiamiento	Ingreso					Diferencia (6 = 5 - 1)
	Estimado	Ampliaciones y Reducciones	Modificado	Devengado	Recaudado	
	(1)	(2)	(3 = 1 + 2)	(4)	(5)	
Ingresos del Poder Ejecutivo Federal o Estatal y de los Municipios	-	-	-	-	-	-
Impuestos	-	-	-	-	-	-
Cuotas y Aportaciones de Seguridad Social	-	-	-	-	-	-
Contribuciones de Mejoras	-	-	-	-	-	-
Derechos	-	-	-	-	-	-
Productos ¹	-	-	-	-	-	-
Aprovechamientos ²	-	-	-	-	-	-
Participaciones, Aportaciones, Convenios, Incentivos Derivados de la Colaboración Fiscal y Fondos Distintos de Aportaciones	-	-	-	-	-	-
Transferencias, Asignaciones, Subsidios y Subvenciones, y Pensiones y Jubilaciones	-	-	-	-	-	-
Ingresos de los Entes Públicos de los Poderes Legislativo y Judicial, de los Órganos Autónomos y del Sector Paraestatal o Paramunicipal, así como de las Empresas Productivas del Estado	33,720,142	3,998,875	37,719,017	33,916,312	33,916,312	196,170
Cuotas y Aportaciones de Seguridad Social	-	-	-	-	-	-
Productos ¹	-	-	-	-	-	-
Ingresos por Venta de Bienes, Prestación de Servicios y Otros Ingresos ³	-	-	-	-	-	-
Transferencias, Asignaciones, Subsidios y Subvenciones, y Pensiones y Jubilaciones	33,720,142	3,998,875	37,719,017	33,916,312	33,916,312	196,170
Ingresos Derivados de Financiamientos	-	-	-	-	-	-
Ingresos Derivados de Financiamientos	-	-	-	-	-	-
Total	33,720,142	3,998,875	37,719,017	33,916,312	33,916,312	196,170
Ingresos excedentes						

¹ Incluye intereses que generan las cuentas bancarias de los entes públicos en productos.

² Incluye donativos en efectivo del Poder Ejecutivo, entre otros aprovechamientos.

³ Se refiere a los ingresos propios obtenidos por los Poderes Legislativo y Judicial, los Órganos Autónomos y las entidades de la administración pública paraestatal y paramunicipal, por sus actividades diversas no inherentes a su operación que generan recursos y que no sean ingresos por venta de bienes o prestación de servicios, tales como donativos en efectivo, entre otros.

Concepto	Ingreso					Diferencia
	Estimado	Ampliaciones/ (Reducciones)	Modificado	Devengado	Recaudado	
Ingresos de Libre Disposición						
<i>Impuestos</i>	-	-	-	-	-	-
<i>Cuotas y Aportaciones de Seguridad Social</i>	-	-	-	-	-	-
<i>Contribuciones de Mejoras</i>	-	-	-	-	-	-
<i>Derechos</i>	-	-	-	-	-	-
<i>Productos</i>	-	-	-	-	-	-
<i>Aprovechamientos</i>	-	-	-	-	-	-
<i>Ingresos por Venta de Bienes y Prestación de Servicios</i>	-	-	-	-	-	-
<i>Participaciones</i>	-	-	-	-	-	-
Fondo General de Participaciones	-	-	-	-	-	-
Fondo de Fomento Municipal	-	-	-	-	-	-
Fondo de Fiscalización y Recaudación	-	-	-	-	-	-
Fondo de Compensación	-	-	-	-	-	-
Fondo de Extracción de Hidrocarburos	-	-	-	-	-	-
Impuesto Especial Sobre Producción y Servicios	-	-	-	-	-	-
0.136% de la Recaudación Federal Participable	-	-	-	-	-	-
3.17% Sobre Extracción de Petróleo	-	-	-	-	-	-
Gasolinas y Diésel	-	-	-	-	-	-
Fondo del Impuesto Sobre la Renta	-	-	-	-	-	-
Fondo de Estabilización de los Ingresos de las Ent. Fed.	-	-	-	-	-	-
<i>Incentivos Derivados de la Colaboración Fiscal</i>	-	-	-	-	-	-
Tenencia o Uso de Vehículos	-	-	-	-	-	-
Fondo de Compensación ISAN	-	-	-	-	-	-
Impuesto Sobre Automóviles Nuevos	-	-	-	-	-	-
Fondo de Compensación de Repecos-Intermedios	-	-	-	-	-	-
Otros Incentivos Económicos	-	-	-	-	-	-
<i>Transferencias y Asignaciones</i>	33,720,142	3,998,875	37,719,017	33,916,312	33,916,312	196,170
<i>Convenios</i>	-	-	-	-	-	-
Otros Convenios y Subsidios	-	-	-	-	-	-
<i>Otros Ingresos de Libre Disposición</i>	-	-	-	-	-	-
Participaciones en Ingresos Locales	-	-	-	-	-	-
Otros Ingresos de Libre Disposición	-	-	-	-	-	-
Total de Ingresos de Libre Disposición	33,720,142	3,998,875	37,719,017	33,916,312	33,916,312	196,170
Ingresos Excedentes de Ingresos de Libre Disposición						
Transferencias Federales Etiquetadas						
<i>Aportaciones</i>	-	-	-	-	-	-
Fondo de Aport. para la Nómina Educativa y Gto. Op.	-	-	-	-	-	-
Fondo de Aportaciones para los Servicios de Salud	-	-	-	-	-	-
Fondo de Aportaciones para la Infraestructura Social	-	-	-	-	-	-
Fondo de Aport. para el Fortalecimiento de los Municipios y de las Demarcaciones Territoriales del Distrito Federal	-	-	-	-	-	-
Fondo de Aportaciones Múltiples	-	-	-	-	-	-
Fondo de Aport. para la Educación Tec. y de Adultos	-	-	-	-	-	-
Fondo de Aportaciones para la Seguridad Pública de los Estados y del Distrito Federal	-	-	-	-	-	-
Fondo de Aportaciones para el Fortalecimiento de las Entidades Federativas	-	-	-	-	-	-
<i>Convenios</i>	-	-	-	-	-	-
Convenios de Protección Social en Salud	-	-	-	-	-	-
Convenios de Descentralización	-	-	-	-	-	-
Convenios de Reasignación	-	-	-	-	-	-
Otros Convenios y Subsidios	-	-	-	-	-	-
<i>Fondos Distintos de Aportaciones</i>	-	-	-	-	-	-
Fondo para Entidades Federativas y Municipios Productores de Hidrocarburos	-	-	-	-	-	-
Fondo Minero	-	-	-	-	-	-
<i>Transferencias, Asignaciones, Subsidios y Subvenciones, y Pensiones y Jubilaciones</i>	-	-	-	-	-	-
<i>Otras Transferencias Federales Etiquetadas</i>	-	-	-	-	-	-
Total de Transferencias Federales Etiquetadas	-	-	-	-	-	-
Ingresos Derivados de Financiamientos						
<i>Ingresos Derivados de Financiamientos</i>	-	-	-	-	-	-
Total de Ingresos	33,720,142	3,998,875	37,719,017	33,916,312	33,916,312	196,170
Datos Informativos						
1. Ingresos Derivados de Financiamientos con Fuente de Pago de Ingresos de Libre Disposición	-	-	-	-	-	-
2. Ingresos Derivados de Financiamientos con Fuente de Pago de Transferencias Federales Etiquetadas	-	-	-	-	-	-
3. Ingresos Derivados de Financiamientos	-	-	-	-	-	-

Concepto	Egresos					Subejercicio
	Aprobado	Ampliaciones/ (Reducciones)	Modificado	Devengado	Pagado	
	1	2	3 = (1 + 2)	4	5	
Servicios Personales	8,191,945	-	8,191,945	6,638,016	6,638,016	1,553,929
Remuneraciones al Personal de Carácter Permanente	2,056,275	(11,000)	2,045,275	1,726,690	1,726,690	318,585
Remuneraciones al Personal de Carácter Transitorio	1,669,519	-	1,669,519	1,642,675	1,642,675	26,844
Remuneraciones Adicionales y Especiales	529,006	(1,600)	527,406	492,122	492,122	35,284
Seguridad Social	1,491,516	18,000	1,509,516	833,315	833,315	676,201
Otras Prestaciones Sociales y Económicas	2,219,629	(5,400)	2,214,229	1,943,214	1,943,214	271,015
Previsiones	226,000	-	226,000	-	-	226,000
Pago de Estímulos a Servidores Públicos	-	-	-	-	-	-
Materiales y Suministros	1,435,200	289,619	1,724,819	1,013,379	1,013,379	711,440
Materiales de Admón., Emisión de Doctos. y Artículos Oficiales	677,000	289,619	966,619	801,365	801,365	165,254
Alimentos y Utensilios	15,000	-	15,000	13,815	13,815	1,185
Materias Primas y Materiales de Producción y Comercialización	-	-	-	-	-	-
Materiales y Artículos de Construcción y de Reparación	257,200	-	257,200	51,372	51,372	205,828
Productos Químicos, Farmacéuticos y de Laboratorio	88,000	-	88,000	513	513	87,487
Combustibles, Lubricantes y Aditivos	55,000	-	55,000	49,529	49,529	5,471
Vestuario, Blancos, Prendas de Protección y Artículos Deportivos	141,000	-	141,000	28,774	28,774	112,226
Materiales y Suministros Para Seguridad	-	-	-	-	-	-
Herramientas, Refacciones y Accesorios Menores	202,000	-	202,000	68,011	68,011	133,989
Servicios Generales	7,997,537	89,552	8,087,089	6,164,584	6,164,584	1,922,505
Servicios Básicos	2,210,000	54,645	2,264,645	1,958,531	1,958,531	306,114
Servicios de Arrendamiento	-	89,552	89,552	89,552	89,552	-
Servicios Profesionales, Científicos, Técnicos y Otros Servicios	4,264,800	(22,060)	4,242,740	3,216,951	3,216,951	1,025,789
Servicios Financieros, Bancarios y Comerciales	48,000	-	48,000	31,464	31,464	16,536
Servicios de Instalación, Reparación, Mantto. y Conservación	1,236,737	(36,105)	1,200,632	694,532	694,532	506,100
Servicios de Comunicación Social y Publicidad	-	-	-	-	-	-
Servicios de Traslado y Viáticos	118,000	3,520	121,520	62,412	62,412	59,108
Servicios Oficiales	-	-	-	-	-	-
Otros Servicios Generales	120,000	-	120,000	111,142	111,142	8,858
Transferencias, Asignaciones, Subsidios y Otras Ayudas	15,546,960	1,949,873	17,496,833	11,739,639	11,739,639	5,757,194
Transferencias Internas y Asignaciones al Sector Público	-	-	-	-	-	-
Transferencias al Resto del Sector Público	-	-	-	-	-	-
Subsidios y Subvenciones	-	-	-	-	-	-
Ayudas Sociales	14,906,900	1,408,185	16,315,085	11,038,499	11,038,499	5,276,586
Pensiones y Jubilaciones	640,060	541,688	1,181,748	701,140	701,140	480,608
Transferencias a Fideicomisos, Mandatos y Otros Análogos	-	-	-	-	-	-
Transferencias a la Seguridad Social	-	-	-	-	-	-
Donativos	-	-	-	-	-	-
Transferencias al Exterior	-	-	-	-	-	-
Bienes Muebles, Inmuebles e Intangibles	548,500	1,669,831	2,218,331	947,905	947,905	1,270,426
Mobiliario y Equipo de Administración	-	-	-	-	-	-
Mobiliario y Equipo Educativo y Recreativo	548,500	-	548,500	542,868	542,868	5,632
Equipo e Instrumental Médico y de Laboratorio	-	-	-	-	-	-
Vehículos y Equipo de Transporte	-	-	-	-	-	-
Equipo de Defensa y Seguridad	-	-	-	-	-	-
Maquinaria, Otros Equipos y Herramientas	-	1,669,831	1,669,831	405,037	405,037	1,264,794
Activos Biológicos	-	-	-	-	-	-
Bienes Inmuebles	-	-	-	-	-	-
Activos Intangibles	-	-	-	-	-	-
Inversión Pública	-	-	-	-	-	-
Obra Pública en Bienes de Dominio Público	-	-	-	-	-	-
Obra Pública en Bienes Propios	-	-	-	-	-	-
Proyectos Productivos y Acciones de Fomento	-	-	-	-	-	-
Inversiones Financieras y Otras Provisiones	-	-	-	-	-	-
Inversiones Para el Fomento de Actividades Productivas	-	-	-	-	-	-
Acciones y Participaciones de Capital	-	-	-	-	-	-
Compra de Títulos y Valores	-	-	-	-	-	-
Concesión de Préstamos	-	-	-	-	-	-
Inversiones en Fideicomisos, Mandatos y Otros Análogos	-	-	-	-	-	-
Otras Inversiones Financieras	-	-	-	-	-	-
Provisiones para Contingencias y Otras Erogaciones Especiales	-	-	-	-	-	-
Participaciones y Aportaciones	-	-	-	-	-	-
Participaciones	-	-	-	-	-	-
Aportaciones	-	-	-	-	-	-
Convenios	-	-	-	-	-	-
Deuda Pública	-	-	-	-	-	-
Amortización de la Deuda Pública	-	-	-	-	-	-
Intereses de la Deuda Pública	-	-	-	-	-	-
Comisiones de la Deuda Pública	-	-	-	-	-	-
Gastos de la Deuda Pública	-	-	-	-	-	-
Costo por Coberturas	-	-	-	-	-	-
Apoyos Financieros	-	-	-	-	-	-
Adeudos de Ejercicios Fiscales Anteriores (Adefas)	-	-	-	-	-	-
Total del Gasto	33,720,142	3,998,875	37,719,017	26,503,523	26,503,523	11,215,494

Concepto	Egresos					Subejercicio
	Aprobado	Ampliaciones / (Reducciones)	Modificado	Devengado	Pagado	
Gasto No Etiquetado	33,720,142	3,998,875	37,719,017	26,503,523	26,503,523	11,215,494
<i>Servicios Personales</i>	<i>8,191,945</i>	<i>-</i>	<i>8,191,945</i>	<i>6,638,016</i>	<i>6,638,016</i>	<i>1,553,929</i>
Remuneraciones al Personal de Carácter Permanente	2,056,275	(11,000)	2,045,275	1,726,690	1,726,690	318,585
Remuneraciones al Personal de Carácter Transitorio	1,669,519	-	1,669,519	1,642,675	1,642,675	26,844
Remuneraciones Adicionales y Especiales	529,006	(1,600)	527,406	492,122	492,122	35,284
Seguridad Social	1,491,516	18,000	1,509,516	833,315	833,315	676,201
Otras Prestaciones Sociales y Económicas	2,219,629	(5,400)	2,214,229	1,943,214	1,943,214	271,015
Previsiones	226,000	-	226,000	-	-	226,000
Pago de Estímulos a Servidores Públicos	-	-	-	-	-	-
<i>Materiales y Suministros</i>	<i>1,435,200</i>	<i>289,619</i>	<i>1,724,819</i>	<i>1,013,379</i>	<i>1,013,379</i>	<i>711,440</i>
Materiales de Admón., Emisión de Doctos. y Art. Oficiales	677,000	289,619	966,619	801,365	801,365	165,254
Alimentos y Utensilios	15,000	-	15,000	13,815	13,815	1,185
Materias Primas y Materiales de Prod. y Comercialización	-	-	-	-	-	-
Materiales y Artículos de Construcción y de Reparación	257,200	-	257,200	51,372	51,372	205,828
Productos Químicos, Farmacéuticos y de Laboratorio	88,000	-	88,000	513	513	87,487
Combustibles, Lubricantes y Aditivos	55,000	-	55,000	49,529	49,529	5,471
Vestuario, Blancos, Prendas de Protección y Art. Deportivos	141,000	-	141,000	28,774	28,774	112,226
Materiales y Suministros Para Seguridad	-	-	-	-	-	-
Herramientas, Refacciones y Accesorios Menores	202,000	-	202,000	68,011	68,011	133,989
<i>Servicios Generales</i>	<i>7,997,537</i>	<i>89,552</i>	<i>8,087,089</i>	<i>6,164,584</i>	<i>6,164,584</i>	<i>1,922,505</i>
Servicios Básicos	2,210,000	54,645	2,264,645	1,958,531	1,958,531	306,114
Servicios de Arrendamiento	-	89,552	89,552	89,552	89,552	-
Servicios Profesionales, Científicos, Técnicos y Otros Serv.	4,264,800	(22,060)	4,242,740	3,216,951	3,216,951	1,025,789
Servicios Financieros, Bancarios y Comerciales	48,000	-	48,000	31,464	31,464	16,536
Servicios de Instalación, Reparación, Mantto. y Conservación	1,236,737	(36,105)	1,200,632	694,532	694,532	506,100
Servicios de Comunicación Social y Publicidad	-	-	-	-	-	-
Servicios de Traslado y Viáticos	118,000	3,520	121,520	62,412	62,412	59,108
Servicios Oficiales	-	-	-	-	-	-
Otros Servicios Generales	120,000	-	120,000	111,142	111,142	8,858
<i>Transferencias, Asignaciones, Subsidios y Otras Ayudas</i>	<i>15,546,960</i>	<i>1,949,873</i>	<i>17,496,833</i>	<i>11,739,639</i>	<i>11,739,639</i>	<i>5,757,194</i>
Transferencias Internas y Asignaciones al Sector Público	-	-	-	-	-	-
Transferencias al Resto del Sector Público	-	-	-	-	-	-
Subsidios y Subvenciones	-	-	-	-	-	-
Ayudas Sociales	14,906,900	1,408,185	16,315,085	11,038,499	11,038,499	5,276,586
Pensiones y Jubilaciones	640,060	541,688	1,181,748	701,140	701,140	480,608
Transferencias a Fideicomisos, Mandatos y Otros Análogos	-	-	-	-	-	-
Transferencias a la Seguridad Social	-	-	-	-	-	-
Donativos	-	-	-	-	-	-
Transferencias al Exterior	-	-	-	-	-	-
<i>Bienes Muebles, Inmuebles e Intangibles</i>	<i>548,500</i>	<i>1,669,831</i>	<i>2,218,331</i>	<i>947,905</i>	<i>947,905</i>	<i>1,270,426</i>
Mobiliario y Equipo de Administración	-	-	-	-	-	-
Mobiliario y Equipo Educativo y Recreativo	548,500	-	548,500	542,868	542,868	5,632
Equipo e Instrumental Médico y de Laboratorio	-	-	-	-	-	-
Vehículos y Equipo de Transporte	-	-	-	-	-	-
Equipo de Defensa y Seguridad	-	-	-	-	-	-
Maquinaria, Otros Equipos y Herramientas	-	1,669,831	1,669,831	405,037	405,037	1,264,794
Activos Biológicos	-	-	-	-	-	-
Bienes Inmuebles	-	-	-	-	-	-
Activos Intangibles	-	-	-	-	-	-
<i>Inversión Pública</i>	<i>-</i>	<i>-</i>	<i>-</i>	<i>-</i>	<i>-</i>	<i>-</i>
Obra Pública en Bienes de Dominio Público	-	-	-	-	-	-
Obra Pública en Bienes Propios	-	-	-	-	-	-
Proyectos Productivos y Acciones de Fomento	-	-	-	-	-	-
<i>Inversiones Financieras y Otras Provisiones</i>	<i>-</i>	<i>-</i>	<i>-</i>	<i>-</i>	<i>-</i>	<i>-</i>
Inversiones Para el Fomento de Actividades Productivas	-	-	-	-	-	-
Acciones y Participaciones de Capital	-	-	-	-	-	-
Compra de Títulos y Valores	-	-	-	-	-	-
Concesión de Préstamos	-	-	-	-	-	-
Inversiones en Fideicomisos, Mandatos y Otros Análogos	-	-	-	-	-	-
Fideicomiso de Desastres Naturales (Informativo)	-	-	-	-	-	-
Otras Inversiones Financieras	-	-	-	-	-	-
Provisiones para Contingencias y Otras Erogaciones Especiales	-	-	-	-	-	-
<i>Participaciones y Aportaciones</i>	<i>-</i>	<i>-</i>	<i>-</i>	<i>-</i>	<i>-</i>	<i>-</i>
Participaciones	-	-	-	-	-	-
Aportaciones	-	-	-	-	-	-
Convenios	-	-	-	-	-	-
<i>Deuda Pública</i>	<i>-</i>	<i>-</i>	<i>-</i>	<i>-</i>	<i>-</i>	<i>-</i>
Amortización de la Deuda Pública	-	-	-	-	-	-
Intereses de la Deuda Pública	-	-	-	-	-	-
Comisiones de la Deuda Pública	-	-	-	-	-	-
Gastos de la Deuda Pública	-	-	-	-	-	-
Costo por Coberturas	-	-	-	-	-	-
Apoyos Financieros	-	-	-	-	-	-
Adeudos de Ejercicios Fiscales Anteriores (Adefas)	-	-	-	-	-	-

Concepto	Egresos					Subejercicio
	Aprobado	Ampliaciones / (Reducciones)	Modificado	Devengado	Pagado	
Gasto Etiquetado	-	-	-	-	-	-
Servicios Personales	-	-	-	-	-	-
Remuneraciones al Personal de Carácter Permanente	-	-	-	-	-	-
Remuneraciones al Personal de Carácter Transitorio	-	-	-	-	-	-
Remuneraciones Adicionales y Especiales	-	-	-	-	-	-
Seguridad Social	-	-	-	-	-	-
Otras Prestaciones Sociales y Económicas	-	-	-	-	-	-
Previsiones	-	-	-	-	-	-
Pago de Estímulos a Servidores Públicos	-	-	-	-	-	-
Materiales y Suministros	-	-	-	-	-	-
Materiales de Admón., Emisión de Doctos. y Art. Oficiales	-	-	-	-	-	-
Alimentos y Utensilios	-	-	-	-	-	-
Materias Primas y Materiales de Prod. y Comercialización	-	-	-	-	-	-
Materiales y Artículos de Construcción y de Reparación	-	-	-	-	-	-
Productos Químicos, Farmacéuticos y de Laboratorio	-	-	-	-	-	-
Combustibles, Lubricantes y Aditivos	-	-	-	-	-	-
Vestuario, Blancos, Prendas de Protección y Art. Deportivos	-	-	-	-	-	-
Materiales y Suministros Para Seguridad	-	-	-	-	-	-
Herramientas, Refacciones y Accesorios Menores	-	-	-	-	-	-
Servicios Generales	-	-	-	-	-	-
Servicios Básicos	-	-	-	-	-	-
Servicios de Arrendamiento	-	-	-	-	-	-
Servicios Profesionales, Científicos, Técnicos y Otros Serv.	-	-	-	-	-	-
Servicios Financieros, Bancarios y Comerciales	-	-	-	-	-	-
Servicios de Instalación, Reparación, Mantto. y Conservación	-	-	-	-	-	-
Servicios de Comunicación Social y Publicidad	-	-	-	-	-	-
Servicios de Traslado y Viáticos	-	-	-	-	-	-
Servicios Oficiales	-	-	-	-	-	-
Otros Servicios Generales	-	-	-	-	-	-
Transferencias, Asignaciones, Subsidios y Otras Ayudas	-	-	-	-	-	-
Transferencias Internas y Asignaciones al Sector Público	-	-	-	-	-	-
Transferencias al Resto del Sector Público	-	-	-	-	-	-
Subsidios y Subvenciones	-	-	-	-	-	-
Ayudas Sociales	-	-	-	-	-	-
Pensiones y Jubilaciones	-	-	-	-	-	-
Transferencias a Fideicomisos, Mandatos y Otros Análogos	-	-	-	-	-	-
Transferencias a la Seguridad Social	-	-	-	-	-	-
Donativos	-	-	-	-	-	-
Transferencias al Exterior	-	-	-	-	-	-
Bienes Muebles, Inmuebles e Intangibles	-	-	-	-	-	-
Mobiliario y Equipo de Administración	-	-	-	-	-	-
Mobiliario y Equipo Educativo y Recreativo	-	-	-	-	-	-
Equipo e Instrumental Médico y de Laboratorio	-	-	-	-	-	-
Vehículos y Equipo de Transporte	-	-	-	-	-	-
Equipo de Defensa y Seguridad	-	-	-	-	-	-
Maquinaria, Otros Equipos y Herramientas	-	-	-	-	-	-
Activos Biológicos	-	-	-	-	-	-
Bienes Inmuebles	-	-	-	-	-	-
Activos Intangibles	-	-	-	-	-	-
Inversión Pública	-	-	-	-	-	-
Obra Pública en Bienes de Dominio Público	-	-	-	-	-	-
Obra Pública en Bienes Propios	-	-	-	-	-	-
Proyectos Productivos y Acciones de Fomento	-	-	-	-	-	-
Inversiones Financieras y Otras Provisiones	-	-	-	-	-	-
Inversiones Para el Fomento de Actividades Productivas	-	-	-	-	-	-
Acciones y Participaciones de Capital	-	-	-	-	-	-
Compra de Títulos y Valores	-	-	-	-	-	-
Concesión de Préstamos	-	-	-	-	-	-
Inversiones en Fideicomisos, Mandatos y Otros Análogos	-	-	-	-	-	-
Fideicomiso de Desastres Naturales (Informativo)	-	-	-	-	-	-
Otras Inversiones Financieras	-	-	-	-	-	-
Provisiones para Contingencias y Otras Erogaciones Especiales	-	-	-	-	-	-
Participaciones y Aportaciones	-	-	-	-	-	-
Participaciones	-	-	-	-	-	-
Aportaciones	-	-	-	-	-	-
Convenios	-	-	-	-	-	-
Deuda Pública	-	-	-	-	-	-
Amortización de la Deuda Pública	-	-	-	-	-	-
Intereses de la Deuda Pública	-	-	-	-	-	-
Comisiones de la Deuda Pública	-	-	-	-	-	-
Gastos de la Deuda Pública	-	-	-	-	-	-
Costo por Coberturas	-	-	-	-	-	-
Apoyos Financieros	-	-	-	-	-	-
Adeudos de Ejercicios Fiscales Anteriores (Adefas)	-	-	-	-	-	-
Total de Egresos	33,720,142	3,998,875	37,719,017	26,503,523	26,503,523	11,215,494

Segundo Informe de Cuenta Pública
 Instituto del Deporte y Cultura Física del Estado de Morelos
 Estado Analítico del Ejercicio del Presupuesto de Egresos
 Clasificación Administrativa
 Del 1 de enero al 30 de junio de 2024
 (Cifras en Pesos)

Concepto	Egresos					Subejercicio 6 = (3 - 4)
	Aprobado	Ampliaciones/ (Reducciones)	Modificado	Devengado	Pagado	
	1	2	3 = (1 + 2)	4	5	
Jefatura de la Oficina de la Gobernatura del Estado	-	-	-	-	-	-
Secretaría de Gobierno	-	-	-	-	-	-
Secretaría de Hacienda	-	-	-	-	-	-
Secretaría de Desarrollo Económico y del Trabajo	-	-	-	-	-	-
Secretaría de Desarrollo Agropecuario	-	-	-	-	-	-
Secretaría de Obras Públicas	-	-	-	-	-	-
Secretaría de Educación	-	-	-	-	-	-
Secretaría de Salud	-	-	-	-	-	-
Secretaría de Administración	-	-	-	-	-	-
Secretaría de la Contraloría	-	-	-	-	-	-
Secretaría de Turismo y Cultura	-	-	-	-	-	-
Secretaría de Desarrollo Social	-	-	-	-	-	-
Secretaría de Desarrollo Sustentable	-	-	-	-	-	-
Secretaría de Movilidad y Transporte	-	-	-	-	-	-
Comisión Estatal de Seguridad Pública	-	-	-	-	-	-
Consejería Jurídica	-	-	-	-	-	-
Gastos Institucionales	-	-	-	-	-	-
Total del Gasto	-	-	-	-	-	-

Instituto del Deporte y Cultura Física del Estado de Morelos
 Estado Analítico del Ejercicio del Presupuesto de Egresos
 Clasificación Administrativa
 Del 1 de enero al 30 de junio de 2024

Concepto	Egresos					Subejercicio 6 = (3 - 4)
	Aprobado	Ampliaciones/ (Reducciones)	Modificado	Devengado	Pagado	
	1	2	3 = (1 + 2)	4	5	
Poder Ejecutivo	-	-	-	-	-	-
Poder Legislativo	-	-	-	-	-	-
Poder Judicial	-	-	-	-	-	-
Organismos Autónomos	-	-	-	-	-	-
Poder Ejecutivo de los Municipios	-	-	-	-	-	-
Total del Gasto	-	-	-	-	-	-

Sector Paraestatal del Gobierno del Estado de Morelos
 Estado Analítico del Ejercicio del Presupuesto de Egresos
 Clasificación Administrativa
 Del 1 de enero al 30 de junio de 2024

Concepto	Egresos					Subejercicio 6 = (3 - 4)
	Aprobado	Ampliaciones/ (Reducciones)	Modificado	Devengado	Pagado	
	1	2	3 = (1 + 2)	4	5	
Entidades Paraestatales y Fideicomisos No Empresariales y No Financieros	33,720,142	3,998,875	37,719,017	26,503,523	26,503,523	11,215,494
Instituciones Públicas de la Seguridad Social	-	-	-	-	-	-
Entidades Paraestatales Empresariales No Financieras con Participación Estatal Mayoritaria	-	-	-	-	-	-
Fideicomisos Empresariales No Financieros con Participación Estatal Mayoritaria	-	-	-	-	-	-
Entidades Paraestatales Empresariales Financieras Monetarias con Participación Estatal Mayoritaria	-	-	-	-	-	-
Entidades Paraestatales Empresariales Financieras No Monetarias con Participación Estatal Mayoritaria	-	-	-	-	-	-
Fideicomisos Financieros Públicos con Participación Estatal Mayoritaria	-	-	-	-	-	-
Total del Gasto	33,720,142	3,998,875	37,719,017	26,503,523	26,503,523	11,215,494

Concepto	Egresos					Subejercicio
	Aprobado	Ampliaciones/ (Reducciones)	Modificado	Devengado	Pagado	
Gasto No Etiquetado	33,720,142	3,998,875	37,719,017	26,503,523	26,503,523	11,215,494
Jefatura de la Oficina de la Gubernatura del Estado	-	-	-	-	-	-
Secretaría de Gobierno	-	-	-	-	-	-
Secretaría de Hacienda	-	-	-	-	-	-
Secretaría de Desarrollo Económico y del Trabajo	-	-	-	-	-	-
Secretaría de Desarrollo Agropecuario	-	-	-	-	-	-
Secretaría de Obras Públicas	-	-	-	-	-	-
Secretaría de Educación	-	-	-	-	-	-
Secretaría de Salud	-	-	-	-	-	-
Secretaría de Administración	-	-	-	-	-	-
Secretaría de la Contraloría	-	-	-	-	-	-
Secretaría de Turismo y Cultura	-	-	-	-	-	-
Secretaría de Desarrollo Social	-	-	-	-	-	-
Secretaría de Desarrollo Sustentable	-	-	-	-	-	-
Secretaría de Movilidad y Transporte	-	-	-	-	-	-
Comisión Estatal de Seguridad Pública	-	-	-	-	-	-
Consejería Jurídica	-	-	-	-	-	-
Gastos Institucionales	-	-	-	-	-	-
Poder Legislativo	-	-	-	-	-	-
Poder Judicial	-	-	-	-	-	-
Organismos Autónomos	-	-	-	-	-	-
Entidades Paraestatales y Fideicomisos No Empresariales y No Financieros	33,720,142	3,998,875	37,719,017	26,503,523	26,503,523	11,215,494
Entidades Paraestatales Empresariales No Financieras con Participación Estatal Mayoritaria	-	-	-	-	-	-
Poder Ejecutivo de los Municipios	-	-	-	-	-	-
Gasto Etiquetado	-	-	-	-	-	-
Jefatura de la Oficina de la Gubernatura del Estado	-	-	-	-	-	-
Secretaría de Gobierno	-	-	-	-	-	-
Secretaría de Hacienda	-	-	-	-	-	-
Secretaría de Desarrollo Económico y del Trabajo	-	-	-	-	-	-
Secretaría de Desarrollo Agropecuario	-	-	-	-	-	-
Secretaría de Obras Públicas	-	-	-	-	-	-
Secretaría de Educación	-	-	-	-	-	-
Secretaría de Salud	-	-	-	-	-	-
Secretaría de Administración	-	-	-	-	-	-
Secretaría de la Contraloría	-	-	-	-	-	-
Secretaría de Turismo y Cultura	-	-	-	-	-	-
Secretaría de Desarrollo Social	-	-	-	-	-	-
Secretaría de Desarrollo Sustentable	-	-	-	-	-	-
Secretaría de Movilidad y Transporte	-	-	-	-	-	-
Comisión Estatal de Seguridad Pública	-	-	-	-	-	-
Consejería Jurídica	-	-	-	-	-	-
Gastos Institucionales	-	-	-	-	-	-
Poder Legislativo	-	-	-	-	-	-
Poder Judicial	-	-	-	-	-	-
Organismos Autónomos	-	-	-	-	-	-
Entidades Paraestatales y Fideicomisos No Empresariales y No Financieros	-	-	-	-	-	-
Entidades Paraestatales Empresariales No Financieras con Participación Estatal Mayoritaria	-	-	-	-	-	-
Poder Ejecutivo de los Municipios	-	-	-	-	-	-
Total de Egresos	33,720,142	3,998,875	37,719,017	26,503,523	26,503,523	11,215,494



Concepto	Egresos					Subejercicio
	Aprobado	Ampliaciones/ (Reducciones)	Modificado	Devengado	Pagado	
	1	2	3 = (1 + 2)	4	5	
Gobierno	-	-	-	-	-	-
Legislación	-	-	-	-	-	-
Justicia	-	-	-	-	-	-
Coordinación de la Política de Gobierno	-	-	-	-	-	-
Relaciones Exteriores	-	-	-	-	-	-
Asuntos Financieros y Hacendarios	-	-	-	-	-	-
Seguridad Nacional	-	-	-	-	-	-
Asuntos de Orden Público y de Seguridad Interior	-	-	-	-	-	-
Otros Servicios Generales	-	-	-	-	-	-
Desarrollo Social	33,720,142	3,998,875	37,719,017	26,503,523	26,503,523	11,215,494
Protección Ambiental	-	-	-	-	-	-
Vivienda y Servicios a la Comunidad	-	-	-	-	-	-
Salud	-	-	-	-	-	-
Recreación, Cultura y Otras Manifestaciones Sociales	33,720,142	3,998,875	37,719,017	26,503,523	26,503,523	11,215,494
Educación	-	-	-	-	-	-
Protección Social	-	-	-	-	-	-
Otros Asuntos Sociales	-	-	-	-	-	-
Desarrollo Económico	-	-	-	-	-	-
Asuntos Económicos, Comerciales y Laborales en General	-	-	-	-	-	-
Agropecuaria, Silvicultura, Pesca y Caza	-	-	-	-	-	-
Combustibles y Energía	-	-	-	-	-	-
Minería, Manufacturas y Construcción	-	-	-	-	-	-
Transporte	-	-	-	-	-	-
Comunicaciones	-	-	-	-	-	-
Turismo	-	-	-	-	-	-
Ciencia, Tecnología e Innovación	-	-	-	-	-	-
Otras Industrias y Otros Asuntos Económicos	-	-	-	-	-	-
Otras no Clasificadas en Funciones Anteriores	-	-	-	-	-	-
Transacciones de la Deuda Pública / Costo Financiero de la Deuda	-	-	-	-	-	-
Transferencias, Participaciones y Aportaciones entre Diferentes Niveles y Ordenes de Gobierno	-	-	-	-	-	-
Saneamiento del Sistema Financiero	-	-	-	-	-	-
Adeudos de Ejercicios Fiscales Anteriores	-	-	-	-	-	-
Total del Gasto	33,720,142	3,998,875	37,719,017	26,503,523	26,503,523	11,215,494

Concepto	Egresos					Subejercicio
	Aprobado	Ampliaciones/ (Reducciones)	Modificado	Devengado	Pagado	
Gasto No Etiquetado	33,720,142	3,998,875	37,719,017	26,503,523	26,503,523	11,215,494
<i>Gobierno</i>	-	-	-	-	-	-
Legislación	-	-	-	-	-	-
Justicia	-	-	-	-	-	-
Coordinación de la Política de Gobierno	-	-	-	-	-	-
Relaciones Exteriores	-	-	-	-	-	-
Asuntos Financieros y Hacendarios	-	-	-	-	-	-
Seguridad Nacional	-	-	-	-	-	-
Asuntos de Orden Público y de Seguridad Interior	-	-	-	-	-	-
Otros Servicios Generales	-	-	-	-	-	-
<i>Desarrollo Social</i>	<i>33,720,142</i>	<i>3,998,875</i>	<i>37,719,017</i>	<i>26,503,523</i>	<i>26,503,523</i>	<i>11,215,494</i>
Protección Ambiental	-	-	-	-	-	-
Vivienda y Servicios a la Comunidad	-	-	-	-	-	-
Salud	-	-	-	-	-	-
Recreación, Cultura y Otras Manifestaciones Sociales	33,720,142	3,998,875	37,719,017	26,503,523	26,503,523	11,215,494
Educación	-	-	-	-	-	-
Protección Social	-	-	-	-	-	-
Otros Asuntos Sociales	-	-	-	-	-	-
<i>Desarrollo Económico</i>	-	-	-	-	-	-
Asuntos Económicos, Comerciales y Laborales en Gral.	-	-	-	-	-	-
Agropecuaria, Silvicultura, Pesca y Caza	-	-	-	-	-	-
Combustibles y Energía	-	-	-	-	-	-
Minería, Manufacturas y Construcción	-	-	-	-	-	-
Transporte	-	-	-	-	-	-
Comunicaciones	-	-	-	-	-	-
Turismo	-	-	-	-	-	-
Ciencia, Tecnología e Innovación	-	-	-	-	-	-
Otras Industrias y Otros Asuntos Económicos	-	-	-	-	-	-
<i>Otras no Clasificadas en Funciones Anteriores</i>	-	-	-	-	-	-
Transacciones de la Deuda Pública / Costo Financiero de la Deuda	-	-	-	-	-	-
Transferencias, Participaciones y Aportaciones entre Diferentes Niveles y Ordenes de Gobierno	-	-	-	-	-	-
Saneamiento del Sistema Financiero	-	-	-	-	-	-
Adeudos de Ejercicios Fiscales Anteriores	-	-	-	-	-	-
Gasto Etiquetado	-	-	-	-	-	-
<i>Gobierno</i>	-	-	-	-	-	-
Legislación	-	-	-	-	-	-
Justicia	-	-	-	-	-	-
Coordinación de la Política de Gobierno	-	-	-	-	-	-
Relaciones Exteriores	-	-	-	-	-	-
Asuntos Financieros y Hacendarios	-	-	-	-	-	-
Seguridad Nacional	-	-	-	-	-	-
Asuntos de Orden Público y de Seguridad Interior	-	-	-	-	-	-
Otros Servicios Generales	-	-	-	-	-	-
<i>Desarrollo Social</i>	-	-	-	-	-	-
Protección Ambiental	-	-	-	-	-	-
Vivienda y Servicios a la Comunidad	-	-	-	-	-	-
Salud	-	-	-	-	-	-
Recreación, Cultura y Otras Manifestaciones Sociales	-	-	-	-	-	-
Educación	-	-	-	-	-	-
Protección Social	-	-	-	-	-	-
Otros Asuntos Sociales	-	-	-	-	-	-
<i>Desarrollo Económico</i>	-	-	-	-	-	-
Asuntos Económicos, Comerciales y Laborales en Gral.	-	-	-	-	-	-
Agropecuaria, Silvicultura, Pesca y Caza	-	-	-	-	-	-
Combustibles y Energía	-	-	-	-	-	-
Minería, Manufacturas y Construcción	-	-	-	-	-	-
Transporte	-	-	-	-	-	-
Comunicaciones	-	-	-	-	-	-
Turismo	-	-	-	-	-	-
Ciencia, Tecnología e Innovación	-	-	-	-	-	-
Otras Industrias y Otros Asuntos Económicos	-	-	-	-	-	-
<i>Otras no Clasificadas en Funciones Anteriores</i>	-	-	-	-	-	-
Transacciones de la Deuda Pública / Costo Financiero de la Deuda	-	-	-	-	-	-
Transferencias, Participaciones y Aportaciones entre Diferentes Niveles y Ordenes de Gobierno	-	-	-	-	-	-
Saneamiento del Sistema Financiero	-	-	-	-	-	-
Adeudos de Ejercicios Fiscales Anteriores	-	-	-	-	-	-
Total del Egresos	33,720,142	3,998,875	37,719,017	26,503,523	26,503,523	11,215,494

Segundo Informe de Cuenta Pública
 Instituto del Deporte y Cultura Física del Estado de Morelos
 Estado Analítico del Ejercicio del Presupuesto de Egresos Detallado - LDF
 Clasificación de Servicios Personales por Categoría
 Del 1 de enero al 30 de junio de 2024
 (Cifras en Pesos)



Concepto	Egresos					Subejercicio
	Aprobado	Ampliaciones/ (Reducciones)	Modificado	Devengado	Pagado	
Gasto No Etiquetado	8,191,945	-	8,191,945	6,638,016	6,638,016	1,553,929
Personal Administrativo y de Servicio Público	8,191,945	-	8,191,945	6,638,016	6,638,016	1,553,929
Magisterio	-	-	-	-	-	-
Servicios de Salud	-	-	-	-	-	-
Personal Administrativo	-	-	-	-	-	-
Personal Médico, Paramédico y afín	-	-	-	-	-	-
Seguridad Pública	-	-	-	-	-	-
Gastos Asociados a la Implementación de Nuevas Leyes Fed. o Reformas a las Mismas	-	-	-	-	-	-
Nombre del Programa o Ley 1	-	-	-	-	-	-
Nombre del Programa o Ley 2	-	-	-	-	-	-
Sentencias Laborales Definitivas	-	-	-	-	-	-
Gasto Etiquetado	-	-	-	-	-	-
Personal Administrativo y de Servicio Público	-	-	-	-	-	-
Magisterio	-	-	-	-	-	-
Servicios de Salud	-	-	-	-	-	-
Personal Administrativo	-	-	-	-	-	-
Personal Médico, Paramédico y afín	-	-	-	-	-	-
Seguridad Pública	-	-	-	-	-	-
Gastos Asociados a la Implementación de Nuevas Leyes Fed. o Reformas a las Mismas	-	-	-	-	-	-
Nombre del Programa o Ley 1	-	-	-	-	-	-
Nombre del Programa o Ley 2	-	-	-	-	-	-
Sentencias Laborales Definitivas	-	-	-	-	-	-
Total del Gasto en Servicios Personales	8,191,945	-	8,191,945	6,638,016	6,638,016	1,553,929

Segundo Informe de Cuenta Pública
Instituto del Deporte y Cultura Física del Estado de Morelos
Estado Analítico del Ejercicio del Presupuesto de Egresos
Clasificación Económica (por Tipo de Gasto)
Del 1 de enero al 30 de junio de 2024
(Cifras en Pesos)



Concepto	Egresos						Subejercicio
	Aprobado	Ampliaciones/ (Reducciones)	Modificado	Devengado	Pagado		
	1	2	3 = (1 + 2)	4	5	6 = (3 - 4)	
Gasto Corriente	32,531,582	1,787,356	34,318,938	24,854,478	24,854,478		9,464,460
Gasto de Capital	548,500	1,669,831	2,218,331	947,905	947,905		1,270,426
Amortización de la Deuda y Disminución de Pasivos	-	-	-	-	-		-
Pensiones y Jubilaciones	640,060	541,688	1,181,748	701,140	701,140		480,608
Participaciones	-	-	-	-	-		-
Total del Gasto	33,720,142	3,998,875	37,719,017	26,503,523	26,503,523		11,215,494

Segundo Informe de Cuenta Pública
 Instituto del Deporte y Cultura Física del Estado de Morelos
 Intereses de la Deuda
 Del 1 de enero al 30 de junio de 2024
 (Cifras en Pesos)



Identificación de Crédito o Instrumento	Devengado	Pagado
Créditos Bancarios		
	-	-
	-	-
	-	-
	-	-
	-	-
	-	-
	-	-
	-	-
	-	-
	-	-
	-	-
	-	-
	-	-
	-	-
	-	-
	-	-
	-	-
	-	-
	-	-
	-	-
	-	-
Total de Intereses de Créditos Bancarios	-	-
Otros Instrumentos de Deuda		
	-	-
	-	-
	-	-
	-	-
	-	-
	-	-
	-	-
	-	-
	-	-
	-	-
	-	-
	-	-
	-	-
	-	-
	-	-
	-	-
Total de Intereses de Otros Instrumentos de Deuda	-	-
TOTAL	-	-

NO APLICA

NO APLICA

Instituto del Deporte y Cultura Física del Estado de Morelos
Flujo de Fondos
Al 30 de junio de 2024



Concepto	Estimado/Aprobado	Devengado	Recaudado/Pagado
INGRESOS:	33,720,142	33,916,312	33,916,312
Impuestos	0	0	0
Cuotas y Aportaciones de Seguridad Social	0	0	0
Contribuciones de Mejora	0	0	0
Derechos	0	0	0
Productos	0	0	0
Aprovechamientos	0	0	0
Ingresos por Venta de Bienes y Prestaciones de Servicio Cuotas de recuperación por los servicios que presta el Instituto del Deporte y Cultura Física del Estado de Morelos	3,900,000	4,550,756	4,550,756
Participaciones (Transferencias a Organismos)	29,820,142	29,365,556	29,365,556
Incentivos Derivados de la Colaboración Fiscal	0	0	0
Aportaciones	0	0	0
Convenios	0	0	0
Ingresos Derivados de Financiamientos	0	0	0
EGRESOS:	33,720,142	26,503,522	26,503,522
Servicios Personales	8,191,946	6,638,016	6,638,016
Materiales y Suministros	1,435,200	1,013,379	1,013,379
Servicios Generales	7,997,537	6,164,584	6,164,584
Transferencias, Asignaciones, Subsidios y Otras Ayudas	15,546,959	11,739,638	11,739,638
Bienes Muebles, Inmuebles e Intangibles	548,500	947,905	947,905
Inversión Pública	0	0	0
Inversiones Financieras y Otras Provisiones	0	0	0
Participaciones y Aportaciones	0	0	0
Deuda Pública	0	0	0
FLUJO DE FONDOS:	0	7,412,790	7,412,790



**INSTITUTO
DEL DEPORTE**

Información Programática

SEGUNDO INFORME DE CUENTA PÚBLICA
INSTITUTO DEL DEPORTE Y CULTURA
FISICA DEL ESTADO DE MORELOS
ENERO - JUNIO

2024

Segundo Informe de Cuenta Pública
Instituto del Deporte y Cultura Física del Estado de Morelos
Gasto por Categoría Programática
Del 1 de enero al 30 de junio de 2024
(Cifras en Pesos)



Concepto	Egresos					Subejercicio
	Aprobado 1	Ampliaciones/ (Reducciones) 2	Modificado 3 = (1 + 2)	Devengado 4	Pagado 5	
Programas						
Subsidios: Sector Social y Privado o Ent. Federativas y Municipios	-	-	-	-	-	-
Sujetos a Reglas de Operación	-	-	-	-	-	-
Otros Subsidios	-	-	-	-	-	-
Desempeño de las Funciones	33,720,142	3,998,875	37,719,017	26,503,523	26,503,523	11,215,494
Prestación de Servicios Públicos	33,720,142	3,998,875	37,719,017	26,503,523	26,503,523	11,215,494
Provisión de Bienes Públicos	-	-	-	-	-	-
Planeación, Seguimiento y Evaluación de Políticas Públicas	-	-	-	-	-	-
Promoción y Fomento	-	-	-	-	-	-
Regulación y Supervisión	-	-	-	-	-	-
Funciones de las Fuerzas Armadas (Únicamente Gobierno Federal)	-	-	-	-	-	-
Específicos	-	-	-	-	-	-
Proyectos de Inversión	-	-	-	-	-	-
Administrativos y de Apoyo	-	-	-	-	-	-
Apoyo al Proceso Presupuestario y para Mejorar la Eficiencia Institucional	-	-	-	-	-	-
Apoyo a la Función Pública y al Mejoramiento de la Gestión	-	-	-	-	-	-
Operaciones Ajenas	-	-	-	-	-	-
Compromisos	-	-	-	-	-	-
Obligaciones de Cumplimiento de Resolución Jurisdiccional	-	-	-	-	-	-
Desastres Naturales	-	-	-	-	-	-
Obligaciones	-	-	-	-	-	-
Pensiones y Jubilaciones	-	-	-	-	-	-
Aportaciones a la Seguridad Social	-	-	-	-	-	-
Aportaciones a Fondos de Estabilización	-	-	-	-	-	-
Aportaciones a Fondos de Inversión y Reestructura de Pensiones	-	-	-	-	-	-
Programas de Gasto Federalizado (Gobierno Federal)	-	-	-	-	-	-
Gasto Federalizado	-	-	-	-	-	-
Participaciones a Entidades Federativas y Municipios	-	-	-	-	-	-
Costo financiero, deuda o apoyos a deudores y ahorradores de la banca	-	-	-	-	-	-
Adeudos de ejercicios fiscales anteriores	-	-	-	-	-	-
Total del Gasto	33,720,142	3,998,875	37,719,017	26,503,523	26,503,523	11,215,494

Segundo Informe de Cuenta Pública
 Instituto del Deporte y Cultura Física del Estado de Morelos
 Indicadores de Postura Fiscal
 Del 1 de enero al 30 de junio de 2024
 (Cifras en Pesos)



Concepto	Estimado/Aprobado	Devengado	Recaudado/Pagado
I. Ingresos Presupuestarios	33,720,142	33,916,312	33,916,312
1. Ingresos del Gobierno de la Entidad Federativa	-	-	-
2. Ingresos del Sector Paraestatal	33,720,142	33,916,312	33,916,312
II. Egresos Presupuestarios	33,720,142	26,503,523	26,503,523
3. Egresos del Gobierno de la Entidad Federativa	-	-	-
4. Egresos del Sector Paraestatal	33,720,142	26,503,523	26,503,523
III. Balance Presupuestario (Superávit o Déficit) (III= I - II)	-	7,412,789	7,412,789

Concepto	Estimado/Aprobado	Devengado	Recaudado/Pagado
III. Balance presupuestario (Superávit o Déficit)	-	7,412,789	7,412,789
IV. Intereses, Comisiones y Gastos de la Deuda	-	-	-
V. Balance Primario (Superávit o Déficit) (V= III + IV)	-	7,412,789	7,412,789

Concepto	Estimado/Aprobado	Devengado	Recaudado/Pagado
A. Financiamiento	-	-	-
B. Amortización de la deuda	-	-	-
C. Financiamiento Neto	-	-	-

Cuenta Pública del 1 de enero al 30 de junio de 2024

Programas y Proyectos de Inversión

EL INSTITUTO DEL DEPORTE Y CULTURA FÍSICA DEL ESTADO DE
MORELOS

NO CUENTA CON PROGRAMAS Y PROYECTOS DE INVERSIÓN

Ejercicio Fiscal 2024	
Trimestre: Segundo	
Fecha: 17-jul-24	

IX. Reportes de Metas de los Indicadores de los Programas Presupuestarios del Poder Ejecutivo con Matrices de Indicadores para Resultados

DATOS DEL PROGRAMA															
Programa presupuestario:		F037. Programa de Cultura Física y Deporte		Ramo:	_10_ Educación		Secretaría de Educación		Unidad (es) responsable (s):	Instituto del Deporte y Cultura Física del Estado de Morelos					
ALINEACIÓN															
Plan Estatal de Desarrollo 2019-2024															
Programa derivado del PED 2019-2024															
Agenda 2030															
Eje estratégico:	Programa:	Objetivo:	Objetivo:		Meta:		Ejes transversales:								
3.2. Garantizar una educación de equidad y calidad, selectiva, pertinente, actualizada, accesible y permanente, que permitan el desarrollo armónico del individuo para integrarse y construir una mejor sociedad.	3. Justicia social para las y los morelenses	No aplica	No aplica		Objetivo 3: Garantizar una vida sana y promover el bienestar para todos en todas las edades		4.5. Para 2030, eliminar las disparidades de género en la educación y garantizar el acceso en condiciones de igualdad de las personas vulnerables, incluidas las personas con discapacidades, los pueblos indígenas y las comunidades de vulnerabilidad, a todos los niveles de la enseñanza y la formación profesional								
Actividad Institucional															
Finalidad:	2. Desarrollo social	Función:	2.5 Educación		Subfunción:	2.5.1 Educación Básica		87. Deporte							
RESULTADOS															
Nivel	Objetivos (Resumen Narrativo)	Nombre del indicador	Definición del indicador	Método de cálculo	Unidad de medida	Tipo - Dimensión - Sentido de medición - Frecuencia de medición	Linea base	Meta anual	Programación de metas trimestrales 2024		AVANCE ACUMULADO				
Fin	7. Contribuir a fomentar el deporte y la cultura física para un estilo de vida saludable	Porcentaje de la población morelense participativa de la cultura física así como el deporte de competencia y de alto rendimiento	Mide la variación porcentual de personas que participan en actividades deportivas en el año actual con relación al año anterior	Número de personas que participan en actividades deportivas actual/Total de personas atendidas en 2023-1)*100	Porcentaje	Estratégico-Eficacia-Ascendente-Trimestral	2023	2024	1er. Trim.	2do. Trim.	3er. Trim.	4to. Trim.	Al periodo	SEMAFORO (Verde: Cumplimiento del 100-80% Amarillo: Cumplimiento del 79-70% Rojo: Cumplimiento menor al 69% Naranja: Cumplimiento mayor al 130%)	
									Relativo						
Propósito	Población Morelense que participa en el deporte y la cultura física para un estilo de vida saludable	Porcentaje de actividades físicas y deportivas otorgadas por el INDEM	Mide la proporción de personas firmadas para la vinculación interinstitucional para el desarrollo del Deporte escolar	(Número de personas que participan en actividades deportivas en el año actual con relación al año anterior / Total de personas atendidas en 2023-1)*100	Porcentaje	Estratégico-Eficacia-Ascendente-Anual	8%	8%					Sin avance programado		
Componente 1	Actividades físicas y deportivas otorgadas por el INDEM	Porcentaje de actividades físicas y deportivas otorgadas por el INDEM	Mide la proporción de convenios firmados para la vinculación interinstitucional para el desarrollo del Deporte escolar	(Número de actividades físicas y deportivas otorgadas por el INDEM / Total de actividades físicas y deportivas requeridas)*100	Porcentaje	Gestión-Eficacia-Ascendente-Trimestral	43601	20.0%	40.0%	60.0%	80.0%	18,622	42.0%	Verde	
Actividad 1.1	Gestión de convenios para la vinculación interinstitucional para el desarrollo del Deporte escolar	Porcentaje de convenios firmados para la vinculación interinstitucional para el desarrollo del Deporte escolar	Mide la proporción de convenios firmados para la vinculación interinstitucional para el desarrollo del Deporte escolar	(Número de convenios firmados para la vinculación interinstitucional para el desarrollo del Deporte escolar / Total de convenios solicitados)*100	Porcentaje	Gestión-Eficacia-Ascendente-Trimestral	20	20.0%	20.0%	20.0%	20.0%			Sin avance programado	
Actividad 1.2	Promoción y difusión de las escuelas formativas de las Unidades Deportivas.	Porcentaje de inscripción de las escuelas formativas de las Unidades Deportivas.	Mide el porcentaje de alumnos inscritos en las escuelas formativas de las unidades deportivas.	(Número de alumnos inscritos a escuelas formativas / Total de alumnos inscritos en 2023)*100	Porcentaje	Gestión-Eficacia-Ascendente-Trimestral	39604	80	30.0%	60.0%	70.0%	80.0%	19,222	48.0%	Verde

IX. Reportes de Metas de los Indicadores de los Programas Presupuestarios del Poder Ejecutivo con Matrices de Indicadores para Resultados

Ejercicio Fiscal 2024	
Trimestre:	Segundo
Fecha:	17-jul-24

Actividad	Descripción	Indicador	Unidad	Meta	Avance	Porcentaje	Observaciones	Estado
Actividad 1.1	Implementación de programas de actividad física y deportiva en los municipios	Mide la proporción de programas de actividad física y deportiva en los municipios con relación a los programas de actividad física y deportiva por los municipios.	Porcentaje de programas deportivos y de activación física en los 36 municipios	20	20.0%	20.0%		Sin avance programado
Componente 2	Participación de personas con diferentes tipos de minusvalías en el deporte adaptado y alto rendimiento.	Mide la proporción de deportistas incorporados al RENADE con diferentes tipos de minusvalías en el deporte adaptado y alto rendimiento.	Porcentaje de deportistas incorporados al RENADE con diferentes tipos de minusvalías en el deporte adaptado y alto rendimiento.	80	40.0%			Sin avance programado
Actividad 2.2	Entrega de becas a deportistas adaptados que obtengan resultados destacados.	Mide la proporción de deportistas de deporte adaptado con resultados destacados que recibieron una beca/total de deportistas de deporte adaptado con resultados destacados que solicitaron una beca)*100	Porcentaje de deportistas de deporte adaptado con resultados destacados que recibieron una beca/total de deportistas de deporte adaptado con resultados destacados que solicitaron una beca)*100	80	20.0%	20.0%		Sin avance programado
Actividad 2.1	Estrategias de impulso deportivo a personas con discapacidad o condición especial.	Mide la proporción de personas con discapacidad o condición especial que se otorga un apoyo en relación al total de deportistas que solicitaron apoyo	Porcentaje de personas con discapacidad o condición especial que se otorga un apoyo en relación al total de deportistas que solicitaron apoyo	80	10.0%			Sin avance programado
Componente 3	Estrategias de fomento a la participación de atletas de alto rendimiento a través de la vinculación de las asociaciones deportivas	Mide la proporción de atletas de alto rendimiento incorporados en el RENADE inscritos en competencias regionales y estatales/Total de atletas de alto rendimiento registrados en el RENADE)*100	Porcentaje de atletas de alto rendimiento incorporados en el RENADE inscritos en competencias regionales y estatales/Total de atletas de alto rendimiento registrados en el RENADE)*100	80	80.0%	80.0%		Sin avance programado
Actividad 3.2	Entrega de apoyos económicos a deportistas de alto rendimiento	Mide la proporción de apoyos económicos otorgados a deportistas de alto rendimiento en relación al total de apoyos económicos solicitados por deportistas de alto rendimiento	Porcentaje de apoyos económicos otorgados a deportistas de alto rendimiento en relación al total de apoyos económicos solicitados por deportistas de alto rendimiento	80	30.0%	30.0%		Sin avance programado
Actividad 3.1	Búsqueda de capacitación a entrenadores deportivos de las unidades deportivas.	Mide la proporción de cursos, talleres y pláticas impartidas en materia deportiva a deportistas de alto rendimiento en relación a los cursos y pláticas requeridas	Porcentaje de cursos, talleres y pláticas impartidas en materia deportiva a deportistas de alto rendimiento en relación a los cursos y pláticas requeridas	80	30.0%	30.0%	50	Verde
Componente 4	Rehabilitación de Unidades Deportivas del Instituto del Deporte y Cultura Física del Estado de Morelos	Mide la proporción de unidades deportivas rehabilitadas con relación al total de unidades deportivas del Instituto que requieren rehabilitación	Porcentaje de unidades deportivas rehabilitadas.	80	40.0%	40.0%		Sin avance programado

Ejercicio Fiscal 2024	
Trimestre:	Segundo
Fecha:	17-Jul-24

IX. Reportes de Metas de los Indicadores de los Programas Presupuestarios del Poder Ejecutivo con Matrices de Indicadores para Resultados

PRESUPUESTO (Miles de pesos)													
COMPONENTES DEL PRESUPUESTO													
Presupuesto autorizado y/o modificado Gasto corriente (Gastos de operación, acciones de fomento, coparticipaciones y aportaciones federales)													
Modalidad del presupuesto	Recursos fiscales	Recursos Federales (No etiquetado)	Recursos Federales (Etiquetados)	Otros Recursos (Ingresos propios, Otros recursos de libre disposición)	Presupuesto total	Recursos fiscales	Recursos Federales (No etiquetado)	Recursos Federales (Etiquetados)		Otros Recursos (Ingresos propios, Otros recursos de libre disposición)	Presupuesto total		
								Ramo 33	Fondo II				
Actividad 4.2	Vinculación con Sector Público y privado mediante convenios para el desarrollo de infraestructura deportiva y funcional para deportistas.	Número de convenios celebrados con el sector público y privado para el desarrollo de infraestructura deportiva/Total de convenios celebrados con el sector público y privado para el desarrollo de infraestructura deportiva firmados en 2023-200	Mide la proporción de convenios celebrados con el sector público y privado para el desarrollo de infraestructura deportiva y funcional para deportistas.	Convenios celebrados con el sector público y privado para el desarrollo de infraestructura deportiva/Total de convenios celebrados con el sector público y privado para el desarrollo de infraestructura deportiva firmados en 2023-200	Porcentaje	Gestión-Eficacia-Ascendente-Trimestral	80				80.0%	Sin avance programado	
Actividad 4.1	Supervisión de las Unidades Deportivas del Instituto para la detección de necesidades de mantenimiento	Porcentaje de Unidades Deportivas del Instituto supervisadas	Mide la proporción de unidades deportivas del Instituto supervisadas con relación al total de unidades deportivas en administración del Instituto	(Número de unidades deportivas supervisadas/Total de unidades deportivas del Instituto)*100	Porcentaje	Gestión-Eficacia-Ascendente-Trimestral	80				40.0%	40.0%	Verde
PRESUPUESTO AUTORIZADO		48,942,560.51		7,495,349.0	56,437,909.51	2,650.0	1,666.0					4,316.0	
PRESUPUESTO MODIFICADO													
Presupuesto total													
Devengado al trimestre de cierre Gasto corriente (Gastos de operación, acciones de fomento, coparticipaciones y aportaciones federales)- Gasto de capital													
Modalidad del presupuesto	Recursos fiscales devengados	Recursos Federales (No etiquetado) devengados	Recursos Federales (Etiquetados) devengados	Otros Recursos (Ingresos propios, Otros recursos de libre disposición) devengados	Porcentaje devengado	Recursos fiscales devengados	Recursos Federales (No etiquetado) devengados	Recursos Federales (Etiquetados) devengados	Otros Recursos (Ingresos propios, Otros recursos de libre disposición) devengados	Total devengado	Porcentaje devengado		
PRESUPUESTO AUTORIZADO					0.0%	1,376.0	2,880.0			4,256.0	98.7%		
PRESUPUESTO MODIFICADO					0.0%	1,376.0	2,880.0			4,256.0	100.0%		
Gasto Devengado total													
(Gasto corriente y/o acciones de fomento, coparticipaciones y aportaciones federales) + Gasto de capital													
Presupuesto total													
56,442,225.51													
Devengado al trimestre de cierre Gasto corriente (Gastos de operación, acciones de fomento, coparticipaciones y aportaciones federales)													
Modalidad del presupuesto	Recursos fiscales devengados	Recursos Federales (No etiquetado) devengados	Recursos Federales (Etiquetados) devengados	Otros Recursos (Ingresos propios, Otros recursos de libre disposición) devengados	Porcentaje devengado	Recursos fiscales devengados	Recursos Federales (No etiquetado) devengados	Recursos Federales (Etiquetados) devengados	Otros Recursos (Ingresos propios, Otros recursos de libre disposición) devengados	Total devengado	Porcentaje devengado		
PRESUPUESTO AUTORIZADO					0.0%	2,133.0	5,165.0			7,298.0	169.1%		
PRESUPUESTO MODIFICADO					0.0%	2,133.0	5,165.0			7,298.0	169.1%		
Gasto Devengado total													
(Gasto corriente y/o acciones de fomento, coparticipaciones y aportaciones federales) + Gasto de capital													
Presupuesto total													
7,298.00													
Observaciones en cuanto a las metas programadas y/o el presupuesto													
Porcentaje ejercido del presupuesto total													
0.013%													



**INSTITUTO
DEL DEPORTE**

Anexos

SEGUNDO INFORME DE CUENTA PÚBLICA
INSTITUTO DEL DEPORTE Y CULTURA
FISICA DEL ESTADO DE MORELOS
ENERO - JUNIO

2024

Segundo Informe de Cuenta Pública
Instituto del Deporte y Cultura Física del Estado de Morelos
Relación de Cuentas Bancarias Productivas Específicas
Al 30 de junio de 2024



Clave	Fondo, Programa o Convenio	Datos de la Cuenta Bancaria	
		Institución Bancaria	Número de Cuenta
	Recurso de Ingresos Propios para la operación	Afirme	143129292
	Recurso Estatal para la operación	Afirme	143129284
	Recurso Estatal SERVICIOS PERSONALES 2023	Afirme	143134555
	Recurso Estatal GASTO OPERATIVO 2023	Afirme	143134563
	Recurso Estatal APOYO A DEPORTISTAS 2023	Afirme	143134571
	Recurso Estatal APOYO Y DIFUSION DEL DEPORTE ADAPTADO 2023	Afirme	143134598
	Recurso Estatal PENSIONADOS Y JUBILADOS 2023	Afirme	143134601
	Recurso Estatal NOMINA 2024	Afirme	143135918
	Recurso Estatal OPERACIÓN 2024	Afirme	143135896
	Recurso Estatal APOYO A DEPORTISTAS 2024	Afirme	143135934
	Recurso Estatal APOYO Y DIFUSION DEL DEPORTE ADAPTADO 2024	Afirme	143135942
	Recurso Estatal JUBILADOS Y PENSIONADOS 2024	Afirme	143135926
	Recurso Estatal FONDO PARA EL DESARROLLO DEL DEPORTE 2024	Afirme	143135985
	Recurso de Ingresos Propios-Cuotas de recuperación	Azteca	01720151916187
	Recurso de Ingresos Propios-Cuotas de recuperación	Azteca	01720151916277
	Recurso de Ingresos Propios-Cuotas de recuperación	Azteca	01720151916301
	Recurso de Ingresos Propios-Cuotas de recuperación	Azteca	01720151916312
	Recurso de Ingresos Propios-Cuotas de recuperación	Azteca	01720151916198
	Recurso de Ingresos Propios-Cuotas de recuperación	Azteca	01720151916345
	Recurso de Ingresos Propios-Cuotas de recuperación	Azteca	01720151916334
	Recurso de Ingresos Propios-Cuotas de recuperación	Azteca	01720151916299
	Recurso de Ingresos Propios-Cuotas de recuperación	Azteca	01720154433099

INSTITUTO DEL DEPORTE Y CULTURA FÍSICA DEL ESTADO DE MORELOS

Cuenta Pública del 1 de enero al 30 de junio de 2024

Relación de esquemas bursátiles y de coberturas financieras

(Artículo 46, último párrafo LGCG)

EL INSTITUTO DEL DEPORTE Y CULTURA FÍSICA DEL ESTADO DE MORELOS
NO CUENTA CON ESQUEMAS BURSÁTILES Y DE COBERTURAS FINANCIERAS



MORELOS
2018 - 2024



Instituto Estatal de Educación para Adultos

SEGUNDO INFORME DE CUENTA PÚBLICA
ENTIDADES PARAESTATALES
ENERO - JUNIO

2024



Introducción

SEGUNDO INFORME DE CUENTA PÚBLICA
INSTITUTO ESTATAL DE EDUCACIÓN PARA ADULTOS
ENERO - JUNIO

2024

PRESENTACIÓN

En cumplimiento al mandato contenido en el Artículo 32 de la Constitución Política del Estado Libre y Soberano de Morelos, en el que se establece la obligación del Gobernador del Estado para remitir al Congreso del Estado la Cuenta Pública, en unión y concordancia con los avances de los Programas Operativos Anuales; así como a lo señalado en los Artículos 53 y 54 de la Ley General de Contabilidad Gubernamental, 38, 42 y 46 de la Ley de Presupuesto, Contabilidad y Gasto Público del Estado de Morelos y 23 fracción XXVIII de la Ley Orgánica de la Administración Pública del Estado Libre y Soberano de Morelos, se presenta al H. Congreso del Estado, el Segundo Informe de Cuenta Pública de la Hacienda Pública Estatal correspondiente al periodo Enero - Junio del ejercicio fiscal 2024.

El Segundo Informe de Cuenta Pública presenta la información correspondiente al periodo Enero – Junio del ejercicio fiscal 2024, de conformidad con las disposiciones de la Ley General de Contabilidad Gubernamental, con el siguiente contenido:

I. Información Contable:

- a. Estado de Actividades.
- b. Estado de Situación Financiera.
- c. Estado de Situación Financiera Detallado-LDF
- d. Estado de Cambios en la Situación Financiera.
- e. Estado Analítico del Activo.
- f. Estado Analítico de la Deuda y Otros Pasivos.
- g. Informe Analítico de la Deuda y Otros Pasivos-LDF
- h. Informe Analítico de Obligaciones Diferentes de Financiamientos-LDF
- i. Estado de Variación en la Hacienda Pública/Patrimonio
- j. Estado de Flujos de Efectivo.
- k. Informe de Pasivos Contingentes.
- l. Notas a los Estados Financieros.
- m. Conciliación entre los Ingresos Presupuestarios y Contables.
- n. Conciliación entre los Egresos Presupuestarios y los Gastos Contables.

II. Información Presupuestaria:

- a. Balance Presupuestario
- b. Estado Analítico de Ingresos.
- c. Estado Analítico de Ingresos Detallado-LDF
- d. Estado Analítico del Ejercicio del Presupuesto de Egresos.
 - Clasificación por Objeto del Gasto

- Detallado-LDF Clasificación por Objeto del Gasto
 - Clasificación Administrativa
 - Detallado – LDF (Clasificación Administrativa)
 - Clasificación Funcional
 - Detallado – LDF Clasificación Funcional
 - Detallado – LDF Clasificación de Servicios Personales
 - Clasificación Económica
- e. Endeudamiento Neto
- f. Intereses de la Deuda Pública.
- g. Flujos de Fondos que resuma todas las operaciones

III. Información Programática.

- a. Gasto por Categoría Programática
- b. Indicadores de Postura Fiscal.
- c. Programas y Proyectos de Inversión
- d. Indicadores de Resultados.

IV. Anexos.

- a. Relación de Bienes Inmuebles que componen el Patrimonio.
- b. Relación de Cuentas Bancarias Productivas Específicas.
- c. Relación de Bienes Muebles que componen el Patrimonio
- d. Relación de Esquemas Bursátiles y de Coberturas

En el Primer Informe de Cuenta Pública y sus anexos, se presenta información detallada para facilitar el análisis y evaluación de las cifras que la integran, así como el cumplimiento a los objetivos contenidos en los programas en apego al Presupuesto de Egresos del Gobierno del Estado para el ejercicio fiscal 2024.

Por lo antes expuesto, se somete a ese Honorable Congreso del Estado la información contable del periodo Enero – Junio del ejercicio fiscal 2024 para su examen y revisión respectiva.



Información Contable

SEGUNDO INFORME DE CUENTA PÚBLICA
INSTITUTO ESTATAL DE EDUCACIÓN PARA ADULTOS
ENERO - JUNIO

2024

Concepto	2024	2023	Concepto	2024	2023
INGRESOS Y OTROS BENEFICIOS			GASTOS Y OTRAS PÉRDIDAS		
<i>Ingresos de Gestión</i>			<i>Gastos de Funcionamiento</i>	27,209,201	27,648,454
Impuestos	-	-	Servicios Personales	22,142,923	21,905,008
Cuotas y Aportaciones de Seguridad Social	-	-	Materiales y Suministros	488,096	614,619
Contribuciones de Mejoras	-	-	Servicios Generales	4,578,182	5,128,827
Derechos	-	-	Transferencias, Asignaciones, Subsidios y Otras Ayudas	7,654,080	4,890,407
Productos	-	-	Transferencias Internas y Asignaciones al Sector Público	-	-
Aprovechamientos	-	-	Transferencias al Resto del Sector Público	-	-
Ingresos por Venta de Bienes y Prestación de Servicios	-	-	Subsidios y Subvenciones	1,584,890	1,091,442
Participaciones, Aportaciones, Convenios, Incentivos Derivados de la Colaboración Fiscal, Fondos Distintos de Aportaciones, Transferencias, Asignaciones, Subsidios y Subvenciones, y Pensiones y Jubilaciones	46,776,770	43,751,997	Ayudas Sociales	6,069,190	3,798,965
Participaciones, Aportaciones, Convenios, Incentivos Derivados de la Colaboración Fiscal y Fondos Distintos de Aportaciones	44,192,261	41,450,018	Pensiones y Jubilaciones	-	-
Transferencias, Asignaciones, Subsidios y Subvenciones, y Pensiones y Jubilaciones	2,584,509	2,301,979	Transferencias a Fideicomisos, Mandatos y Contratos Análogos	-	-
			Transferencias a la Seguridad Social	-	-
			Donativos	-	-
			Transferencias al Exterior	-	-
			Participaciones y Aportaciones	-	-
Otros Ingresos y Beneficios	1,492	27,969	Participaciones	-	-
Ingresos Financieros	1,492	27,735	Aportaciones	-	-
Incremento por Variación de Inventarios	-	-	Convenios	-	-
Disminución del Exceso de Estimaciones por Pérdida o Deterioro u Obsolescencia	-	-	Intereses, Comisiones y Otros Gastos de la Deuda Pública	-	-
Disminución del Exceso de Provisiones	-	-	Intereses de la Deuda Pública	-	-
Otros Ingresos y Beneficios Varios	-	234	Comisiones de la Deuda Pública	-	-
			Gastos de la Deuda Pública	-	-
			Costo por Coberturas	-	-
			Apoyos Financieros	-	-
Total de Ingresos y Otros Beneficios	46,778,262	43,779,966	Otros Gastos y Pérdidas Extraordinarias	-	-
			Estimaciones, Depreciaciones, Deterioros, Obsolescencia y Amortizaciones	-	-
			Provisiones	-	-
			Disminución de Inventarios	-	-
			Otros Gastos	-	-
			Inversión Pública	-	-
			Inversión Pública no Capitalizable	-	-
			Total de Gastos y Otras Pérdidas	34,863,281	32,538,861
			Resultados del Ejercicio (Ahorro/Desahorro)	11,914,981	11,241,105

Bajo protesta de decir verdad declaramos que los Estados Financieros y sus notas, son razonablemente correctos y son responsabilidad del emisor.

CONCEPTO	Año	
	2024	2023
ACTIVO		
Activo Circulante		
Efectivo y Equivalentes	13,600,203	12,315,467
Derechos a Recibir Efectivo o Equivalentes	138,232	113,571
Derechos a Recibir Bienes o Servicios	-	-
Inventarios	-	-
Almacenes	6,465,025	7,278,078
Estimación por Pérdida o Deterioro de Activos Circulantes	(19,611)	(19,611)
Otros Activos Circulantes	-	-
Total de Activos Circulantes	20,183,849	19,687,505
Activo No Circulante		
Inversiones Financieras a Largo Plazo	-	-
Derechos a Recibir Efectivo o Equivalentes a Largo Plazo	-	-
Bienes Inmuebles, Infraestructura y Construcciones en Proceso	-	-
Bienes Muebles	4,725,468	4,725,468
Activos Intangibles	-	-
Depreciación, Deterioro y Amortización Acumulada de Bienes	(2,252,627)	(2,038,193)
Activos Diferidos	83,636	404,519
Estimación por Pérdida o Deterioro de Activos no Circulantes	-	-
Otros Activos no Circulantes	-	-
Total de Activos No Circulantes	2,556,477	3,091,794
Total del Activo	22,740,326	22,779,299
PASIVO		
Pasivo Circulante		
Cuentas por Pagar a Corto Plazo	1,304,231	1,407,351
Documentos por Pagar a Corto Plazo	-	-
Porción a Corto Plazo de la Deuda Pública a Largo Plazo	-	-
Títulos y Valores a Corto Plazo	-	-
Pasivos Diferidos a Corto Plazo	-	-
Fondos y Bienes de Terceros en Garantía y/o Administración a Corto Plazo	-	-
Provisiones a Corto Plazo	-	-
Otros Pasivos a Corto Plazo	-	-
Total de Pasivos Circulantes	1,304,231	1,407,351
Pasivo No Circulante		
Cuentas por Pagar a Largo Plazo	-	-
Documentos por Pagar a Largo Plazo	-	-
Deuda Pública a Largo Plazo	-	-
Pasivos Diferidos a Largo Plazo	-	-
Fondos y Bienes de Terceros en Garantía y/o en Administración a Largo Plazo	-	-
Provisiones a Largo Plazo	-	-
Total de Pasivos No Circulantes	-	-
Total del Pasivo	1,304,231	1,407,351
HACIENDA PÚBLICA / PATRIMONIO		
Hacienda Pública / Patrimonio Contribuido	10,866,543	11,679,596
Aportaciones	7,546,121	8,359,174
Donaciones de Capital	3,320,422	3,320,422
Actualización de la Hacienda Pública / Patrimonio	-	-
Hacienda Pública / Patrimonio Generado	10,569,552	9,692,352
Resultados del Ejercicio (Ahorro / Desahorro)	11,914,981	11,241,105
Resultados de Ejercicios Anteriores	(382,889)	(586,213)
Revalúos	-	-
Reservas	-	-
Rectificaciones de Resultados de Ejercicios Anteriores	(962,540)	(962,540)
Exceso o Insuficiencia en la Actualización de la Hacienda Pública / Patrimonio	-	-
Resultado por Posición Monetaria	-	-
Resultado por Tenencia de Activos no Monetarios	-	-
Total Hacienda Pública / Patrimonio	21,436,095	21,371,948
Total del Pasivo y Hacienda Pública / Patrimonio	22,740,326	22,779,299

Bajo protesta de decir verdad declaramos que los Estados Financieros y sus notas, son razonablemente correctos y son responsabilidad del emisor.

CONCEPTO	30 de junio 2024	31 de diciembre 2023	CONCEPTO	30 de junio 2024	31 de diciembre 2023
ACTIVO			PASIVO		
Activo Circulante			Pasivo Circulante		
Efectivo y Equivalentes	13,600,203	9,917,814	Cuentas por Pagar a Corto Plazo	1,304,231	3,742,950
Efectivo	-	-	Servicios Personales por Pagar a Corto Plazo	557,116	1,435,113
Bancos/Tesorería	13,600,203	9,917,814	Proveedores por Pagar a Corto Plazo	14,433	798,596
Bancos/Dependencias y Otros	-	-	Contratistas por Obras Públicas por Pagar a Corto Plazo	-	-
Inversiones Temporales (Hasta 3 meses)	-	-	Participaciones y Aportaciones por Pagar a Corto Plazo	-	-
Fondos con Afectación Específica	-	-	Transferencias Otorgadas por Pagar a Corto Plazo	-	-
Depósitos de Fondos de Terceros en Garantía y/o Admón.	-	-	Int., Comisiones y Otros Gastos de la Deuda Púb. por Pagar a Corto Plazo	-	-
Otros Efectivos y Equivalentes	-	-	Retenciones y Contribuciones por Pagar a Corto Plazo	732,682	1,455,241
			Devoluciones de la Ley de Ingresos por Pagar a Corto Plazo	-	-
Derechos a Recibir Efectivo o Equivalentes	138,232	96,071	Otras Cuentas por Pagar a Corto Plazo	-	54,000
Inversiones Financieras de Corto Plazo	-	-			
Cuentas por Cobrar a Corto Plazo	96,071	96,071	Documentos por Pagar a Corto Plazo	-	-
Deudores Diversos por Cobrar a Corto Plazo	24,661	-	Documentos Comerciales por Pagar a Corto Plazo	-	-
Ingresos por Recuperar a Corto Plazo	-	-	Documentos con Contratistas por Obras Pub. por Pagar a Corto Plazo	-	-
Deudores por Anticipos de la Tesorería a Corto Plazo	17,500	-	Otros Documentos por Pagar a Corto Plazo	-	-
Préstamos Otorgados a Corto Plazo	-	-			
Otros Derechos a Recibir Efectivo o Equiv. a Corto Plazo	-	-	Porción a Corto Plazo de la Deuda Pública a Largo Plazo	-	-
			Porción a Corto Plazo de la Deuda Pública	-	-
Derechos a Recibir Bienes o Servicios	-	-	Porción a Corto Plazo de Arrendamiento Financiero	-	-
Ant. a Proveedores por Adq. de Bienes y Prest. de Serv. a Corto Plazo	-	-			
Ant. a Proveedores por Adq. de Bienes Inm. y Muebles a Corto Plazo	-	-	Títulos y Valores a Corto Plazo	-	-
Ant. a Proveedores por Adq. de Bienes Intangibles a Corto Plazo	-	-			
Anticipo a Contratistas por Obras Públicas a Corto Plazo	-	-	Pasivos Diferidos a Corto Plazo	-	-
Otros Derechos a Recibir Bienes o Servicios a Corto Plazo	-	-	Ingresos Cobrados por Adelantado a Corto Plazo	-	-
			Intereses Cobrados por Adelantado a Corto Plazo	-	-
Inventarios	-	-	Otros Pasivos Diferidos a Corto Plazo	-	-
Inventario de Mercancías para Venta	-	-			
Inventario de Mercancías Terminadas	-	-	Fondos y Bienes de Terceros en Garantía y/o Admón. a C. P.	-	-
Inventario de Mercancías en Proceso de Elaboración	-	-	Fondos en Garantía a Corto Plazo	-	-
Inventario de Materias Primas, Mat. y Suministros para Producción	-	-	Fondos en Administración a Corto Plazo	-	-
Bienes en Tránsito	-	-	Fondos Contingentes a Corto Plazo	-	-
			Fondos de Fideicomisos, Mandatos y Contratos Análogos a Corto Plazo	-	-
Almacenes	6,465,025	5,651,621	Otros Fondos de Terceros en Garantía y/o Administración a Corto Plazo	-	-
			Valores y Bienes en Garantía a Corto Plazo	-	-
Estimación por Pérdida o Deterioro de Activos Circulantes	(19,611)	(19,611)	Provisiones a Corto Plazo	-	-
Est. para Ctas. Incobrables por Derechos a Recibir Efectivo o Equiv.	(19,611)	(19,611)	Provisión para Demandas y Juicios a Corto Plazo	-	-
Estimación por Deterioro de Inventarios	-	-	Provisión para Contingencias a Corto Plazo	-	-
			Otras Provisiones a Corto Plazo	-	-
Otros Activos Circulantes	-	-			
Valores en Garantía	-	-	Otros Pasivos a Corto Plazo	-	-
Bienes en Garantía (excluye depósitos de fondos)	-	-	Ingresos por Clasificar	-	-
Bienes Deriv. de Embargos, Decom., Aseguramientos y Dación en Pago	-	-	Recaudación por Participar	-	-
Adquisición con Fondos de Terceros	-	-	Otros Pasivos Circulantes	-	-
Total de Activos Circulantes	20,183,849	15,645,895	Total de Pasivos Circulantes	1,304,231	3,742,950

CONCEPTO	30 de junio 2024	31 de diciembre 2023	CONCEPTO	30 de junio 2024	31 de diciembre 2023
Activo No Circulante			Activo No Circulante		
Inversiones Financieras a Largo Plazo	-	-	Cuentas por Pagar a Largo Plazo	-	-
Derechos a Recibir Efectivo o Equivalentes a Largo Plazo	-	-	Documentos por Pagar a Largo Plazo	-	-
Bienes Inmuebles, Infraestructura y Const. en Proceso	-	-	Deuda Pública a Largo Plazo	-	-
Bienes Muebles	4,725,468	4,725,468	Pasivos Diferidos a Largo Plazo	-	-
Activos Intangibles	-	-	Fdos. y Bienes de Terceros en Garantía y/o en Admón. a L.P.	-	-
Depreciación, Deterioro y Amortización Acumulada de Bienes	(2,252,627)	(2,252,627)	Provisiones a Largo Plazo	-	-
Activos Diferidos	83,636	47,341	Total de Pasivos No Circulantes	-	-
Estimación por Pérdida o Deterioro de Activos no Circulantes	-	-	Total del Pasivo	1,304,231	3,742,950
Otros Activos no Circulantes	-	-			
Total de Activos No Circulantes	2,556,477	2,520,182	HACIENDA PÚBLICA / PATRIMONIO		
Total del Activo	22,740,326	18,166,077	Hacienda Pública / Patrimonio Contribuido	10,866,543	10,053,139
			Aportaciones	7,546,121	6,732,717
			Donaciones de Capital	3,320,422	3,320,422
			Actualización de la Hacienda Pública / Patrimonio	-	-
			Hacienda Pública / Patrimonio Generado	10,569,552	4,369,988
			Resultados del Ejercicio (Ahorro / Desahorro)	11,914,981	5,918,740
			Resultados de Ejercicios Anteriores	(382,889)	(586,212)
			Revalúos	-	-
			Reservas	-	-
			Rectificaciones de Resultados de Ejercicios Anteriores	(962,540)	(962,540)
			Exceso o Insuficiencia en la Actualización de la Hacienda Pública / Patrimonio	-	-
			Resultado por Posición Monetaria	-	-
			Resultado por Tenencia de Activos no Monetarios	-	-
			Total Hacienda Pública / Patrimonio	21,436,095	14,423,127
			Total del Pasivo y Hacienda Pública / Patrimonio	22,740,326	18,166,077

Bajo protesta de decir verdad declaramos que los Estados Financieros y sus notas, son razonablemente correctos y son responsabilidad del emisor.

Segundo Informe de Cuenta Pública
 Instituto Estatal de Educación para Adultos
 Estado de Cambios en la Situación Financiera
 Del 1 de enero al 30 de junio de 2024
 (Cifras en Pesos)



Concepto	Origen	Aplicación	Concepto	Origen	Aplicación
ACTIVO	-	4,574,249	PASIVO	-	2,438,719
Activo Circulante	-	4,537,954	Pasivo Circulante	-	2,438,719
Efectivo y Equivalentes	-	3,682,389	Cuentas por Pagar a Corto Plazo	-	2,438,719
Derechos a Recibir Efectivo o Equivalentes	-	42,161	Documentos por Pagar a Corto Plazo	-	-
Derechos a Recibir Bienes o Servicios	-	-	Porción a Corto Plazo de la Deuda Pública a Largo Plazo	-	-
Inventarios	-	-	Títulos y Valores a Corto Plazo	-	-
Almacenes	-	813,404	Pasivos Diferidos a Corto Plazo	-	-
Estimación por Pérdida o Deterioro de Activos Circulantes	-	-	Fdos. y Bienes de Terceros en Garantía y/o Admón. a C. P.	-	-
Otros Activos Circulantes	-	-	Provisiones a Corto Plazo	-	-
	-	-	Otros Pasivos a Corto Plazo	-	-
Activo No Circulante	-	36,295		-	-
Inversiones Financieras a Largo Plazo	-	-	Pasivo No Circulante	-	-
Derechos a Recibir Efectivo o Equivalentes a Largo Plazo	-	-	Cuentas por Pagar a Largo Plazo	-	-
Bienes Inmuebles, Infraestructura y Constr. en Proceso	-	-	Documentos por Pagar a Largo Plazo	-	-
Bienes Muebles	-	-	Deuda Pública a Largo Plazo	-	-
Activos Intangibles	-	-	Pasivos Diferidos a Largo Plazo	-	-
Depreciación, Deterioro y Amort. Acumulada de Bienes	-	-	Fdos. y Bienes de Terceros en Garantía y/o Admón. a L. P.	-	-
Activos Diferidos	-	36,295	Provisiones a Largo Plazo	-	-
Est. por Pérdida o Deterioro de Activos no Circulantes	-	-		-	-
Otros Activos no Circulantes	-	-	HACIENDA PÚBLICA / PATRIMONIO	7,012,968	-
	-	-	Hacienda Pública / Patrimonio Contribuido	813,404	-
	-	-	Aportaciones	813,404	-
	-	-	Donaciones de Capital	-	-
	-	-	Actualización de la Hacienda Pública / Patrimonio	-	-
	-	-		-	-
	-	-	Hacienda Pública / Patrimonio Generado	6,199,564	-
	-	-	Resultados del Ejercicio (Ahorro / Desahorro)	5,996,241	-
	-	-	Resultados de Ejercicios Anteriores	203,323	-
	-	-	Revalúos	-	-
	-	-	Reservas	-	-
	-	-	Rectificaciones de Resultados de Ejercicios Anteriores	-	-
	-	-	Exceso o Insuficiencia en la Actualización de la Hacienda Pública / Patrimonio	-	-
	-	-	Resultado por Posición Monetaria	-	-
	-	-	Resultado por Tenencia de Activos no Monetarios	-	-

Bajo protesta de decir verdad declaramos que los Estados Financieros y sus notas, son razonablemente correctos y son responsabilidad del emisor.

Concepto	Saldo Inicial 1	Cargos del Periodo 2	Abonos del Periodo 3	Saldo Final 4 = (1 + 2 - 3)	Variación del Periodo (4 - 1)
ACTIVO	18,166,077	105,144,870	100,570,621	22,740,326	4,574,249
<i>Activo Circulante</i>	<i>15,645,895</i>	<i>104,947,995</i>	<i>100,410,041</i>	<i>20,183,849</i>	<i>4,537,954</i>
Efectivo y Equivalentes	9,917,814	55,452,948	51,770,559	13,600,203	3,682,389
Derechos a Recibir Efectivo o Equivalentes	96,071	47,190,097	47,147,936	138,232	42,161
Derechos a Recibir Bienes o Servicios	-	-	-	-	-
Inventarios	-	-	-	-	-
Almacenes	5,651,621	2,304,950	1,491,546	6,465,025	813,404
Estimación por Pérdida o Deterioro de Activos Circulantes	(19,611)	-	-	(19,611)	-
Otros Activos Circulantes	-	-	-	-	-
Activo No Circulante	2,520,182	196,875	160,580	2,556,477	36,295
Inversiones Financieras a Largo Plazo	-	-	-	-	-
Derechos a Recibir Efectivo o Equivalentes a Largo Plazo	-	-	-	-	-
Bienes Inmuebles, Infraestructura y Constr. en Proceso	-	-	-	-	-
Bienes Muebles	4,725,468	-	-	4,725,468	-
Activos Intangibles	-	-	-	-	-
Depreciación, Deterioro y Amort. Acumulada de Bienes	(2,252,627)	-	-	(2,252,627)	-
Activos Diferidos	47,341	196,875	160,580	83,636	36,295
Est. por Pérdida o Deterioro de Activos no Circulantes	-	-	-	-	-
Otros Activos no Circulantes	-	-	-	-	-

Bajo protesta de decir verdad declaramos que los Estados Financieros y sus notas, son razonablemente correctos y son responsabilidad del emisor.



Segundo Informe de Cuenta Pública
 Instituto Estatal de Educación para Adultos
 Estado Analítico de la Deuda y Otros Pasivos
 Del 1 de enero al 30 de junio de 2024
 (Cifras en Pesos)



Denominación de las Deudas	Moneda de Contratación	Institución o País Acreedor	Saldo Inicial del Periodo	Saldo Final del Periodo
DEUDA PÚBLICA				
Corto Plazo				
Deuda Interna	Pesos		-	-
Instituciones de Crédito			-	-
Títulos y Valores			-	-
Arrendamientos Financieros			-	-
Deuda Externa	Pesos		-	-
Organismos Financieros Internacionales			-	-
Deuda Bilateral			-	-
Títulos y Valores			-	-
Arrendamientos Financieros			-	-
<i>Subtotal a Corto Plazo</i>			-	-
Largo Plazo				
Deuda Interna	Pesos		-	-
Instituciones de Crédito			-	-
Títulos y Valores			-	-
Arrendamientos Financieros			-	-
Deuda Externa	Pesos		-	-
Organismos Financieros Internacionales			-	-
Deuda Bilateral			-	-
Títulos y Valores			-	-
Arrendamientos Financieros			-	-
<i>Subtotal a Largo Plazo</i>			-	-
Otros Pasivos			3,742,950	1,304,231
Total Deuda y Otros Pasivos			3,742,950	1,304,231

Bajo protesta de decir verdad declaramos que los Estados Financieros y sus notas, son razonablemente correctos y son responsabilidad del emisor.



Segundo Informe de Cuenta Pública
Instituto Estatal de Educación para Adultos
Informe Analítico de la Deuda Pública y Otros Pasivos - LDF
Del 1 de enero al 30 de junio de 2024
(Cifras en Pesos)



Denominación de la Deuda Pública y Otros Pasivos	Saldo al 31 de Diciembre de 2023	Disposiciones del Periodo	Amortizaciones del Periodo	Revaluaciones, Reclasificaciones y Otros Ajustes	Saldo Final del Periodo	Pago de Intereses del Periodo	Pago de Comisiones y demás costos asociados durante el Periodo
Deuda Pública	-	-	-	-	-	-	-
Corto Plazo	-	-	-	-	-	-	-
Instituciones de Crédito	-	-	-	-	-	-	-
Títulos y Valores	-	-	-	-	-	-	-
Arrendamientos Financieros	-	-	-	-	-	-	-
Largo Plazo	-	-	-	-	-	-	-
Instituciones de Crédito	-	-	-	-	-	-	-
Títulos y Valores	-	-	-	-	-	-	-
Arrendamientos Financieros	-	-	-	-	-	-	-
Otros Pasivos	3,742,950	-	-	-	1,304,231	-	-
Total de la Deuda Pública y Otros Pasivos	3,742,950	-	-	-	1,304,231	-	-
Deuda Contingente¹ (Informativo)							
Deuda Contingente 1	-	-	-	-	-	-	-
Deuda Contingente 2	-	-	-	-	-	-	-
Deuda Contingente xx	-	-	-	-	-	-	-
Valor de Instrumentos Bono Cupón Cero²							
Instrumento Bono Cupón Cero 1	-	-	-	-	-	-	-
Instrumento Bono Cupón Cero 2	-	-	-	-	-	-	-
Instrumento Bono Cupón Cero 3	-	-	-	-	-	-	-

1 Se refiere a cualquier Financiamiento sin fuente o garantía de pago definida, que sea asumida de manera solidaria o subsidiaria por las Entidades Federativas con sus Municipios, organismos descentralizados y empresas de participación estatal mayoritaria y fideicomisos, locales o municipales, y por los Municipios con sus respectivos organismos descentralizados y empresas de participación municipal mayoritaria.

2 Se refiere al valor del Bono Cupón Cero que respalda el pago de los créditos asociados al mismo (Activo).

Obligaciones a Corto Plazo	Monto Contratado	Plazo Pactado	Tasa de Interés	Comisiones y Costos Relacionados	Tasa Efectiva
Obligaciones a Corto Plazo (Informativo)					
Crédito 1	-	-	-	-	-
Crédito 2	-	-	-	-	-
Crédito xx	-	-	-	-	-

Bajo protesta de decir verdad declaramos que los Estados Financieros y sus notas, son razonablemente correctos y son responsabilidad del emisor.

Denominación de las Obligaciones Diferentes de Financiamiento	Fecha del Contrato	Fecha de inicio de operación del proyecto	Fecha de vencimiento	Monto de la inversión pactado	Plazo pactado	Monto promedio mensual del pago de la contraprestación	Monto promedio mensual del pago de la contraprestación correspondiente al pago de inversión	Monto pagado de la inversión al 30 de junio de 2024	Monto pagado de la inversión actualizado al 30 de junio de 2024	Saldo pendiente por pagar de la inversión al 30 de junio de 2024
Asociaciones Público Privadas (APP' s)										
APP 1				-				-	-	-
APP 2				-				-	-	-
APP 3				-				-	-	-
APP xx				-				-	-	-
Otros Instrumentos										
Otro Instrumento 1				-				-	-	-
Otro Instrumento 2				-				-	-	-
Otro Instrumento 3				-				-	-	-
Otro Instrumento xx				-				-	-	-
Total de Obligaciones Diferentes de Financiamiento				-				-	-	-

NO APLICA

Bajo protesta de decir verdad declaramos que los Estados Financieros y sus notas, son razonablemente correctos y son responsabilidad del emisor.

Segundo Informe de Cuenta Pública
 Instituto Estatal de Educación para Adultos
 Estado de Variación en la Hacienda Pública
 Del 1 de enero al 30 de junio de 2024
 (Cifras en Pesos)



Concepto	Hacienda Pública/Patrimonio Contribuido	Hacienda Pública/Patrimonio Generado de Ejercicios Anteriores	Hacienda Pública/Patrimonio Generado del Ejercicio	Exceso o Insuficiencia en la Actualización de la Hacienda Pública / Patrimonio	TOTAL
Hacienda Pública / Patrimonio Contribuido Neto de 2023	10,053,139	-	-	-	10,053,139
Aportaciones	6,732,717	-	-	-	6,732,717
Donaciones de Capital	3,320,422	-	-	-	3,320,422
Actualización de la Hacienda Pública / Patrimonio	-	-	-	-	-
Hacienda Pública / Patrimonio Generado Neto de 2023	-	(1,548,752)	5,918,740	-	4,369,988
Resultados del Ejercicio (Ahorro / Desahorro)	-	-	5,918,740	-	5,918,740
Resultados de Ejercicios Anteriores	-	(586,212)	-	-	(586,212)
Revalúos	-	-	-	-	-
Reservas	-	-	-	-	-
Rectificaciones de Resultados de Ejercicios Anteriores	-	(962,540)	-	-	(962,540)
Exceso o Insuficiencia en la Actualización de la Hacienda Pública / Patrimonio Neto de 2023	-	-	-	-	-
Resultado por Posición Monetaria	-	-	-	-	-
Resultado por Tenencia de Activos no Monetarios	-	-	-	-	-
Hacienda Pública / Patrimonio Neto Final de 2023	10,053,139	(1,548,752)	5,918,740	-	14,423,127
Cambios en la Hacienda Pública / Patrimonio Contribuido Neto de 2024	813,404	-	-	-	813,404
Aportaciones	813,404	-	-	-	813,404
Donaciones de Capital	-	-	-	-	-
Actualización de la Hacienda Pública / Patrimonio	-	-	-	-	-
Variaciones de la Hacienda Pública / Patrimonio Generado Neto de 2024	-	203,323	5,996,241	-	6,199,564
Resultados del Ejercicio (Ahorro / Desahorro)	-	-	11,914,981	-	11,914,981
Resultados de Ejercicios Anteriores	-	203,323	(5,918,740)	-	(5,715,417)
Revalúos	-	-	-	-	-
Reservas	-	-	-	-	-
Rectificaciones de Resultados de Ejercicios Anteriores	-	-	-	-	-
Cambios en el Exceso o Insuficiencia en la Actualización de la Hacienda Pública / Patrimonio Neto de 2024	-	-	-	-	-
Resultado por Posición Monetaria	-	-	-	-	-
Resultado por Tenencia de Activos no Monetarios	-	-	-	-	-
Hacienda Pública / Patrimonio Neto Final de 2024	10,866,543	(1,345,429)	11,914,981	-	21,436,095

Bajo protesta de decir verdad declaramos que los Estados Financieros y sus notas, son razonablemente correctos y son responsabilidad del emisor.

Concepto	2024		2023		Concepto	2024		2023	
Flujos de Efectivo de las Actividades de Operación					Flujos de Efectivo de las Actividades de Inversión				
<i>Origen</i>					<i>Origen</i>				
Impuestos		46,778,262		43,779,966	Bienes Inmuebles, Infraestructura y Construcciones en Proceso				
Cuotas y Aportaciones de Seguridad Social		-		-	Bienes Muebles				
Contribuciones de Mejoras		-		-	Otros Orígenes de Inversión				
Derechos		-		-	Aplicación		8,232,592		2,664,289
Productos		-		-	Bienes Inmuebles, Infraestructura y Construcciones en Proceso				
Aprovechamientos		-		-	Bienes Muebles				
Ingresos por Venta de Bienes y Prestación de Servicios		44,192,261		41,450,018	Otras Aplicaciones de Inversión		8,232,592		2,664,289
Participaciones, Aportaciones, Convenios, Incentivos Derivados de la Colaboración Fiscal y Fondos Distintos de Aportaciones		-		-	Flujos Netos de Efectivo por Actividades de Inversión		(8,232,592)		(2,664,289)
Transferencias, Asignaciones, Subsidios y Subvenciones, y Pensiones y Jubilaciones		2,584,509		2,301,979	Flujo de Efectivo de las Actividades de Financiamiento				
Otros Orígenes de Operación		1,492		27,969	<i>Origen</i>				
Aplicación		34,863,281		32,538,861	Endeudamiento Neto				
Servicios Personales		22,142,923		21,905,008	Interno				
Materiales y Suministros		488,096		614,619	Externo				
Servicios Generales		4,578,182		5,128,827	Otros Orígenes de Financiamiento				
Transf. Internas y Asignaciones al Sector Público		-		-	Aplicación				
Transferencias al resto del Sector Público		-		-	Servicios de la Deuda				
Subsidios y Subvenciones		1,584,890		1,091,442	Interno				
Ayudas Sociales		6,069,190		3,798,965	Externo				
Pensiones y Jubilaciones		-		-	Otras Aplicaciones de Financiamiento				
Transf. a Fideicomisos, Mandatos y Contratos Análogos		-		-	Flujos Netos de Efectivo por Actividades de Financiamiento				
Transferencias a la Seguridad Social		-		-	Incremento/Disminución Neta en el Efectivo y Equivalentes al Efectivo		3,682,389		8,576,816
Donativos		-		-	Flujos Netos de Efectivo por Actividades de Financiamiento				
Transferencias al Exterior		-		-	Efectivo y Equivalentes al Efectivo al Inicio del Ejercicio		9,917,814		3,738,651
Participaciones		-		-	Efectivo y Equivalentes al Efectivo al Final del Ejercicio		13,600,203		12,315,467
Aportaciones		-		-					
Convenios		-		-					
Otras Aplicaciones de Operación		-		-					
Flujos Netos de Efectivo por Actividades de Operación		11,914,981		11,241,105					

Bajo protesta de decir verdad declaramos que los Estados Financieros y sus notas, son razonablemente correctos y son responsabilidad del emisor.



"2024, Año de Felipe Carrillo Puerto, Benemérito del Proletariado, Revolucionario y Defensor del Mayab"

INSTITUTO ESTATAL DE EDUCACION PAR ADULTOS

INFORME SOBRE PASIVOS CONTINGENTES

Del 1 de enero al 30 de junio de 2024

En cumplimiento a lo dispuesto por los artículos 46, fracción I, inciso f) y 52 de la Ley General de Contabilidad Gubernamental, en relación al Informe sobre Pasivos Contingentes, se informa que el INSTITUTO ESTATAL DE EDUCACIÓN PARA ADULTOS, en el periodo comprendido del 1 de enero al 30 de junio de 2024, tiene Pasivos Contingentes que derivan de una obligación presente, cuyo monto se ha estimado en **\$ 165,385.43** (ciento sesenta y cinco mil trescientos ochenta y cinco pesos 43/100 M.N.), de conformidad al oficio número UJ/011/2024 emitido por la Unidad Jurídica del Organismo, referente al expediente número 01/982/15-II.

Lo anterior, de conformidad con lo establecido en el capítulo VII, numeral II, inciso H) del Manual de Contabilidad Gubernamental emitido por el CONAC, donde se establece en términos generales que: *"los pasivos contingentes son obligaciones que tienen su origen en hechos específicos e independientes del pasado, que en el futuro pueden ocurrir o no, y de acuerdo con lo que acontezca, desaparecen o se convierten en pasivos reales, por ejemplo: juicios, garantías, avales, costos de planes de pensiones, jubilaciones, etc."*

Se hace la pertinente aclaración que los Pasivos manifestados en los Estados Financieros, en todos los casos corresponden a obligaciones reales derivadas de la recepción a plena satisfacción de bienes y/o servicios debidamente devengados, o bien a retenciones de terceros que se encuentran pendientes de pago al 30 de junio de 2024.

INSTITUTO ESTATAL DE EDUCACIÓN PARA ADULTOS (INEEA) DEL ESTADO DE MORELOS
NOTAS A LOS ESTADOS FINANCIEROS
DEL 1 DE ENERO AL 30 DE JUNIO DE 2024
(Cifras en Pesos)

INTRODUCCIÓN

Atendiendo a lo establecido por el artículo 17 de la Ley General de Contabilidad Gubernamental, cada ente público es responsable de su contabilidad, de la operación del sistema y en consecuencia de la información que proporciona para la integración de la Cuenta Pública.

De conformidad al artículo 46, fracción I, inciso g), 47, 48 y 49 de la Ley General de Contabilidad Gubernamental, así como a la normatividad emitida por el Consejo Nacional de Armonización Contable, a continuación se presentan las Notas a los Estados Financieros del Instituto Estatal de Educación para Adultos del Estado de Morelos (INEEA), correspondiente al 30 de junio de 2024, con los siguientes apartados:

- Notas de Gestión Administrativa,
- Notas de Desglose, y
- Notas de Memoria (Cuentas de Orden)

NOTAS DE GESTIÓN ADMINISTRATIVA

1. Autorización e historia

a) Fecha de creación del Ente Público

El Instituto Nacional para la Educación de los Adultos (INEA), se crea el 31 de agosto de 1981 con el objeto de promover, organizar y coordinar a nivel nacional la educación básica: alfabetización, primaria y secundaria; dirigida a los adultos y jóvenes mayores de 15 años que se encontraban en condición de rezago educativo, con el fin de solucionar ese problema en nuestro país.

Con la necesidad de expandirse a todos los estados de la república mexicana, surge el Acuerdo Nacional para la Modernización de la Educación Básica y los principios del “Federalismo Educativo” que se fundamentan en el artículo 3° de la Constitución Política de los Estados Unidos Mexicanos, en el cual se prevé la distribución de la función social educativa entre la Federación, Estados y Municipios, con el fin de unificar y coordinar la educación básica en toda la nación.

En el año de 1999 Morelos se vuelve parte de este movimiento como Instituto Estatal de Educación para Adultos, con las siglas INEEA, creándose mediante el Decreto número 716 publicado en el Periódico Oficial del Estado de Morelos “Tierra y Libertad” número 3990, de fecha 21 de julio de 1999; el cual fue reformado por el Decreto número 267, publicado en el Periódico Oficial número 4336, de fecha 30 de junio de 2004.

b) Principales cambios en su estructura

En cumplimiento al artículo cuarto transitorio del Decreto de creación del INEEA, se tuvo a bien expedir el Estatuto Orgánico del Instituto, el cual fue publicado en el Periódico Oficial “Tierra y Libertad” número 4138, de fecha 05 de septiembre de 2001, con el objeto de reglamentar y determinar la organización, atribuciones y funcionamiento de las unidades administrativas, así como su administración y control interno.

Por lo anterior, mediante el Acuerdo número 03/05ª/ORD/27-09-18, aprobado por unanimidad de votos en la quinta sesión ordinaria de la Junta de Gobierno del Instituto Estatal de Educación para Adultos, realizada en el ejercicio 2018, se determinó reformar el Estatuto Orgánico del Instituto Estatal de Educación para Adultos; dicha reforma se publicó el 01 de junio de 2022 en el Periódico Oficial “Tierra y Libertad” número 6079.

Con la adecuación al Estatuto Orgánico se mejoró la gestión y actuación del Instituto, a fin de beneficiar la alfabetización en el Estado y estar a la vanguardia con las nuevas circunstancias de la sociedad morelense.

2. Panorama económico y financiero

En la gestión presupuestal, contable y financiera del Instituto Estatal de Educación para Adultos (INEEA), se toman en cuenta todos los lineamientos y normas aplicables, teniendo para el desarrollo de sus funciones los siguientes recursos: Fondo de Aportaciones para la Educación Tecnológica y de Adultos (FAETA) Ramo 33; convenio específico de colaboración de recursos del Ramo 11 (celebrado con el Instituto Nacional para la Educación de los Adultos); y recursos que recibe del Gobierno del Estado de Morelos.

3. Organización y objeto social

a) Objeto social

Prestar los servicios de educación básica para adultos y jóvenes de quince años en adelante en el Estado de Morelos, los cuales comprenden la alfabetización, la educación primaria y secundaria, así como la formación para el trabajo, con los contenidos particulares para atender las necesidades educativas específicas de ese sector de la población, apoyándose en la solidaridad social.

b) Principal actividad

Promover y organizar los servicios de educación básica en el Estado a través de los diferentes sectores de la sociedad, que faciliten la incorporación de los adultos y jóvenes de quince años en adelante en condición de rezago educativo, al desarrollo económico, social y cultural del Estado de Morelos, mejorando con ello su calidad de vida.

c) Ejercicio fiscal

Ejercicio 2024.

d) Régimen jurídico

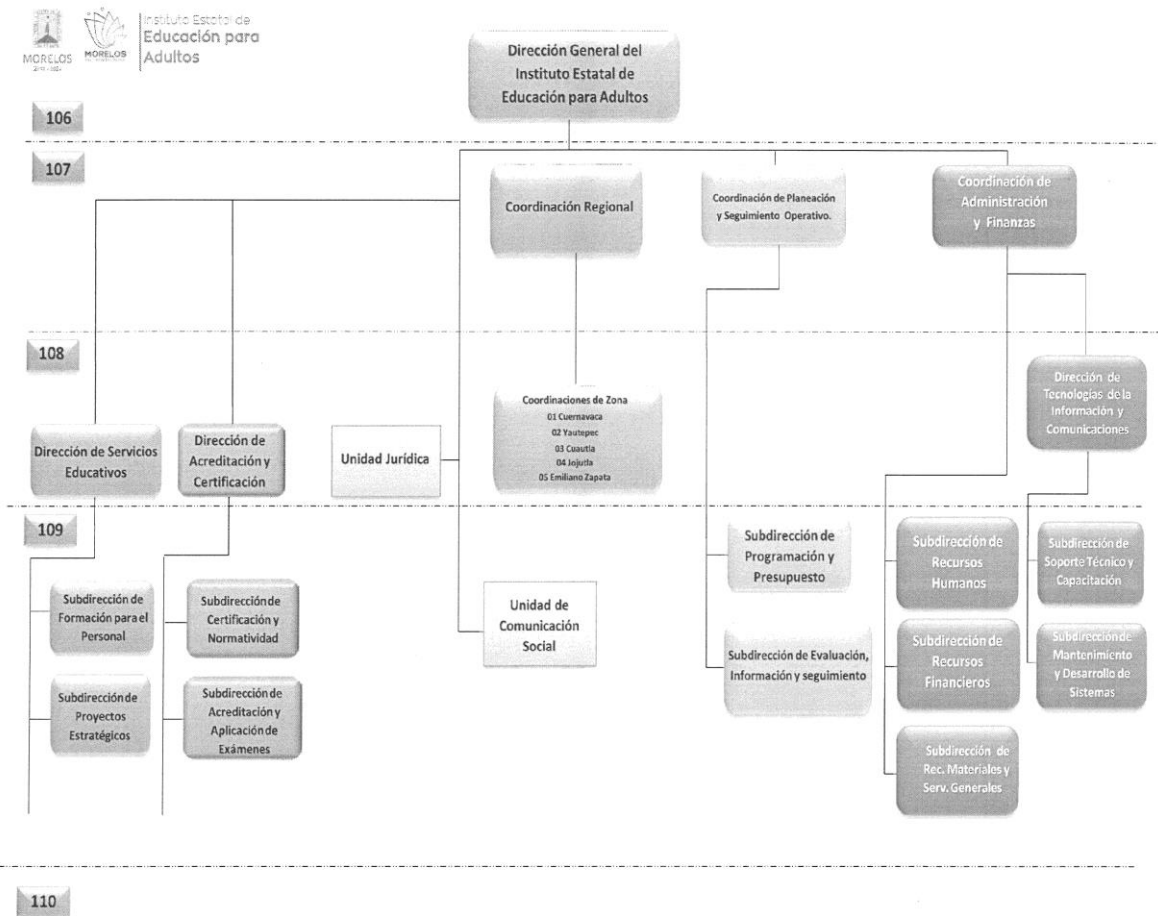
El Instituto Estatal de Educación para Adultos (INEEA), está registrado en el Servicio de Administración Tributaria (SAT) como Persona Moral con fines no lucrativos, siendo su actividad económica la administración pública estatal en general.

e) Consideraciones fiscales del ente

El Instituto Estatal de Educación para Adultos se inscribió e inició operaciones en el Registro Federal de Contribuyentes el 21 de julio de 1999 y tiene las siguientes obligaciones fiscales: declaraciones mensuales por retenciones del Impuesto Sobre la Renta de sueldos y salarios, honorarios asimilables a salarios, servicios profesionales, arrendamiento de inmuebles, dos por ciento sobre nóminas, informes del dos al millar por concepto de pago de servicios, liquidaciones de cuotas obrero-patronales (mensuales y bimestrales) del ISSSTE y FOVISSSTE, así como la declaración anual informativa de impuestos retenidos.

f) Estructura organizacional básica

El Instituto Estatal de Educación para Adultos cuenta con la siguiente estructura organizacional:



g) Fideicomisos y contratos análogos

No Aplica.

4 .Bases de preparación de los estados financieros

Los estados financieros del Instituto Estatal de Educación para Adultos se prepararon de conformidad con las disposiciones normativas que le son aplicables:

a) Las disposiciones vigentes de La Ley General de Contabilidad Gubernamental (LGCG) y la normatividad emitida por el Consejo Nacional de Armonización Contable (CONAC).

b) Todas las operaciones que afectan económicamente al Instituto están cuantificadas en términos monetarios y se registran al costo histórico. El costo histórico de las operaciones corresponde al monto erogado para su adquisición conforme a la documentación contable original justificativa y comprobatoria.

c) Las bases de preparación de los estados financieros del Instituto, contemplan los postulados básicos siguientes:

1. Sustancia económica
2. Entes públicos
3. Existencia permanente
4. Revelación suficiente
5. Importancia relativa
6. Registro e integración presupuestaria
7. Consolidación de la información financiera
8. Devengo contable
9. Valuación
10. Dualidad económica
11. Consistencia

d) No es Aplicable normatividad supletoria.

e) No es Aplicable la revelación de nuevas políticas de reconocimiento, implementación y clasificación de la base de devengado.

5. Políticas de contabilidad significativas

a) El INEEA registra los activos, pasivos y hacienda pública/patrimonio a su valor histórico, según corresponda la documentación contable original comprobatoria.

b) El INEEA no realiza operaciones en el extranjero.

c) El INEEA no tiene inversiones en acciones de compañías subsidiarias no consolidadas y asociadas.

d) El INEEA no realiza enajenación de bienes.

e) El INEEA no cuenta con una reserva actuarial de ingresos y gastos debido a que dentro de su Presupuesto autorizado anual no se contempla ninguna partida para el pago de este concepto.

f) Las provisiones del INEEA están registradas en las cuenta de orden contables.

6. Posición en moneda extranjera y protección por riesgo cambiario

No Aplica.

7. Reporte analítico del activo

En las reglas específicas del registro y valoración del patrimonio emitidas por el Consejo Nacional de Armonización Contable, se definió como vida útil de un activo al periodo durante el que se espera utilizar el activo, además, se menciona que se considerará que un activo tiene una vida útil indefinida cuando, sobre la base de un análisis de todos los factores relevantes, no existe un límite previsible al periodo a lo largo del cual se espera que el activo genere rendimientos económicos o potencial servicio. Con base en estas reglas el Instituto Estatal de Educación para Adultos sitúa la valoración de sus bienes tangibles e intangibles aplicando la depreciación y amortización, utilizando el procedimiento establecido por el Consejo Nacional de Armonización Contable (CONAC).

Las principales variaciones que presenta el Activo del 1 al 30 de junio de 2024, se presentan a continuación:

CONCEPTO	SALDO INICIAL	CARGOS	ABONOS	SALDO FINAL	VARIACIÓN
ACTIVO	\$18,166,078	\$105,144,871	\$100,570,622	\$22,740,327	\$4,574,249
ACTIVO CIRCULANTE	15,645,896	104,947,995	100,410,042	20,183,849	4,537,953
EFFECTIVO Y EQUIVALENTES	9,917,814	55,452,948	51,770,559	13,600,203	3,682,389
DERECHOS A RECIBIR EFECTIVO Y EQUIVALENTES	96,071	47,190,097	47,147,936	138,232	42,161
ALMACENES	5,651,621	2,304,950	1,491,546	6,465,025	813,404
ESTIMACIONES POR PERDIDA O DETERIORO DE ACTIVOS CIRCULANTES	(19,611)	0	0	(19,611)	0
ACTIVO NO CIRCULANTE	2,520,182	196,875	160,580	2,556,478	36,296
BIENES MUEBLES	4,725,468	0	0	4,725,468	0
DEPRECIACION, DETERIORO Y AMORTIZACION	(2,252,627)	0	0	(2,252,627)	0
ACTIVOS DIFERIDOS	47,341	196,875	160,580	86,635	39,294

8. Fideicomisos, mandatos y análogos

No Aplica.

9. Reporte de la recaudación

Ingresos	Recaudación al 30 de junio 2024
Aportaciones Federales:	
Ramo 33 FAETA	\$42,279,239
Aportaciones Estatales:	
Gobierno del Estado de Morelos	2,584,509
Convenios	
Ramo 11	1,913,022
Otros Ingresos:	
Ingresos Financieros	1,492
Total de Ingresos	\$46,778,263

10. Información sobre la deuda y el reporte analítico de la deuda

No Aplica.

11. Calificaciones otorgadas

No Aplica.

12. Proceso de mejora**a) Principales políticas de control interno**

Manual de procedimientos: Indica los procedimientos que debemos seguir de forma ordenada en el desarrollo de las actividades, evitando duplicidad de funciones.

Ley General de Contabilidad Gubernamental: Establece los criterios generales que rigen la contabilidad gubernamental y la emisión forma razonable y transparente de la información financiera, presupuestaria y programática.

Normatividad contable: Permite el registro contable de los recursos públicos de forma armonizada, que dan transparencia para la interpretación, evaluación, fiscalización y entrega de informes.

Normas presupuestarias: Indican como se ejecuta el gasto público, administrándolo con eficiencia, eficacia, economía y transparencia para la rendición de cuentas.

b) Medidas de desempeño financiero, metas y alcance

A través del proceso de armonización contable se logran resultados en tiempo y forma en materia de emisión de información financiera, transparencia y rendición de cuentas.

13. Información por segmentos

No Aplica.

14. Eventos posteriores al cierre

No Aplica.

15. Partes relacionadas

No Aplica.

16. Responsabilidad sobre la presentación razonable de la información contable

La Información contable se encuentra debidamente firmada e incluye al final la siguiente leyenda:

“Bajo protesta de decir verdad declaramos que los Estados Financieros y sus Notas, son razonablemente correctos y son responsabilidad del emisor”.

NOTAS DE DESGLOSE

I) NOTAS AL ESTADO DE ACTIVIDADES.

Ingresos y Otros Beneficios

Al 30 de junio de 2024 los ingresos del Instituto Estatal de Educación para Adultos se integran como sigue:

Concepto	Saldo Final
Aportaciones Federales:	
Ramo 33 FAETA	\$42,279,239
Aportaciones Estatales:	
Gobierno del Estado de Morelos	2,584,509
Convenios	
Ramo 11	1,913,022
Otros Ingresos:	
Ingresos Financieros	1,492
Total de Ingresos	\$46,778,263

Gastos y Otras Pérdidas

Los Gastos de Funcionamiento al 30 de junio de 2024 se presentan a continuación:

Concepto	Saldo Final
Gastos de Funcionamiento	
Servicios Personales	\$22,142,923
Materiales y Suministros	488,096
Servicios Generales	4,578,182
Subsidios	1,584,890
Ayudas Sociales	6,069,190
Total de Gastos	\$34,863,281

II) NOTAS AL ESTADO DE SITUACIÓN FINANCIERA

ACTIVO

EFFECTIVO Y EQUIVALENTES

Bancos/Tesorería

El Instituto cerró con un saldo en libros conciliado por la cantidad de **\$13,600,203 (trece millones seiscientos mil doscientos tres pesos)**, dicho saldo se integra de la siguiente forma:

Banco	Número de Cuenta	Saldo al 30 de junio de 2024
HSBC	4058195504 REMANENTES RAMO 33	\$28,142
HSBC	4059308403 GOES 2017	32
HSBC	40611852528 INEEA 2018	138
BBVA BANCOMER	0112594765 GOES 2019	13,358
BBVA BANCOMER	0112594625 CONTRIBUCIONES	180,962
BBVA BANCOMER	0113261387 REMANENTES GOES 2019	137,012
BBVA BANCOMER	0119615636 GOES 2023	418,021
BBVA BANCOMER	0122198312 RAMO 33 2024	11,472,057
BBVA BANCOMER	0122198371 GOES 2024	1,022,347
BBVA BANCOMER	0122247933 RAMO 11 2024	328,134

TOTAL DE EFFECTIVO Y EQUIVALENTES

\$13,600,203

Inversiones Temporales

No Aplica

DERECHOS A RECIBIR EFFECTIVO Y EQUIVALENTES Y BIENES Y SERVICIOS

Cuentas por Cobrar a Corto Plazo

El rubro de **Cuentas por Cobrar a Corto Plazo** tiene un saldo de **\$96,071 (noventa y seis mil setenta y un pesos)**.

Este saldo corresponde a las Ministraciones de Recursos pendientes de depósito por parte del **Gobierno del Estado de Morelos**, cuyo ejercicio de origen se presenta en el siguiente cuadro:

Cuenta	Descripción	Vencimiento a 90 días	Vencimiento a 180 días	Vencimiento menor o igual a 365 días	Vencimiento mayor a 365 días
1122 1 002	Materiales y Suministros	\$0	\$0	\$0	\$ 35,000
1122 1 003	Servicios Generales	0	0	0	61,071
	Total	\$0	\$0	\$0	\$96,071

No se omite mencionar que los Recursos Estatales son ministrados dentro de los treinta días naturales siguientes a la entrega de la Solicitud de Liberación de Recursos, sin embargo en el caso del saldo mencionado de \$96,071 (noventa y seis mil setenta y un pesos) que proviene del ejercicio 2018, hasta la actualidad el Gobierno del Estado de Morelos no ha ministrado dichos recursos, a pesar de que se solicitó oficialmente a la Tesorería del Estado conocer si dichos recursos serán depositados, informándonos que no se cuenta con fecha programada para su ministración.

Deudores Diversos por cobrar a corto plazo.

Al 30 de junio de 2024 este rubro tiene un saldo de **\$24,661 (veinticuatro mil seiscientos sesenta y un pesos)**, se detallan a continuación:

Cuenta contable	Descripción	Saldo
1123 2 001 070	Maricela Zarza Rangel	\$21,120
1123 2 001 135	José Alberto Valladares Olivares	3,500
	Total	\$24,661

Deudores por Anticipos de la Tesorería a Corto Plazo.

Al 30 de junio de 2024 este rubro tiene un saldo de **\$17,500 (diecisiete mil quinientos pesos)**, y corresponde a los Fondos de Caja de las Oficinas Centrales y las Coordinaciones de Zona del Instituto, integrándose como sigue:

Cuenta contable	Descripción	Saldo
1125 1 001 000	Fondo Fijo Caja INEEA	\$10,000
1125 1 002 000	Fondo Fijo Coordinación de Zona 01 Cuernavaca	1,500
1125 1 003 000	Fondo Fijo Coordinación de Zona 02 Yautepec	1,500
1125 1 004 000	Fondo Fijo Coordinación de Zona 03 Cuautla	1,500
1125 1 005 000	Fondo Fijo Coordinación de Zona 04 Jojutla	1,500
1125 1 006 000	Fondo Fijo Coordinación de Zona 05 E. Zapata	1,500
	Total	\$17,500

TOTAL DERECHOS A RECIBIR EFECTIVO Y EQUIVALENTES Y BIENES Y SERVICIOS

\$138,232

INVENTARIOS

No Aplica.

ALMACENES

En la cuenta de **Almacén**, se tiene un saldo de **\$6,465,025 (seis millones cuatrocientos sesenta y cinco mil veinticinco pesos)**, que corresponde a los módulos del programa MEVYT (Modelo de Educación para la Vida y el Trabajo).

El método de valuación que se utiliza es el de Primeras Entradas Primeras Salidas (PEPS), ya que permite que el material didáctico no se deteriore con facilidad, al entregar primero aquel que tiene mayor antigüedad en el Almacén.

INVERSIONES FINANCIERAS

No Aplica.

ESTIMACIÓN POR PÉRDIDAS O DETERIORO DE ACTIVOS CIRCULANTES

Este rubro tiene un saldo de **(\$19,611) (diecinueve mil seiscientos once pesos)**, corresponde a la estimación de cuentas incobrables y fue registrado por instrucciones de la auditoría externa realizada al Instituto en el mes de noviembre de 2022.

TOTAL DE ACTIVO CIRCULANTE

\$20,183,849

ACTIVO NO CIRCULANTE

BIENES MUEBLES, INMUEBLES E INTANGIBLES

Bienes Muebles

Con respecto a los Bienes Muebles, el Instituto cerró al 30 de junio de 2024 con un total de **\$4,725,468 (cuatro millones setecientos veinticinco mil cuatrocientos sesenta y ocho pesos)**, quedando integrados como se muestra a continuación:

Cuenta contable	Beneficiario	Saldo
1241 1 000 000	Muebles de Oficina y Estantería	\$632,862
1241 3 000 000	Bienes Informáticos y Equipo de Cómputo	2,445,286
1241 9 000 000	Otros Mobiliarios y Equipos de Administración	6,493
1244 0 000 000	Equipo de Transporte	1,603,610
1246 0 000 000	Maquinaria, Otros Equipos y Herramientas	37,217
	Total	\$4,725,468

Depreciación Acumulada de Bienes Muebles

El Instituto cerró al 30 de junio de 2024 con un saldo en la Depreciación Acumulada de **(\$2,252,627)** (dos millones doscientos cincuenta y dos mil seiscientos veintisiete pesos), estando integrada de la siguiente forma:

Cuenta contable	Beneficiario	Saldo
1263 1 001 000	Dep. Acum. de Mobiliario y Equipo de Oficina y Estantería	(\$20,115)
1263 1 002 000	Dep. Acum. de Bienes Informáticos y Equipo de Cómputo	(642,394)
1263 4 001 000	Dep. Acum. de Automóviles y Equipos Terrestres	(1,569,382)
1263 6 006 000	Dep. Acum. Eq. Generación Eléctrica, Aparatos y Accesorios Eléctricos	(18,432)
1263 6 007 000	Dep. Acum. Herramientas y Maquinaria	(2,304)
	Total	(\$2,252,627)

La Depreciación de los Bienes Muebles se calcula con el método de línea recta, en base a los años de vida útil y al porcentaje de Depreciación anual establecido por el Consejo Nacional de Armonización Contable (CONAC) en las Reglas Específicas del Registro y Valoración del Patrimonio, en el apartado de Parámetros de Estimación de Vida Útil.

Activo Diferido

Se encuentra integrado por los depósitos en garantía dados por el Instituto a los arrendadores de los edificios que ocupan las Coordinaciones de Zona y las Oficinas Estatales, por la cantidad de **\$83,635** (ochenta y tres mil seiscientos treinta y cinco pesos), como se muestra a continuación:

Cuenta contable	Beneficiario	Saldo
1279 1 005 000	Insignia LIFE	\$36,295
1279 2 001 000	Víctor Manuel Álvarez Nava	12,720
1279 2 002 000	Arrendamiento C.Z. 03	13,500
1279 2 003 000	Rafael Rubí García	13,000
1279 2 004 000	Francisco Javier Ruiz Díaz	8,120
	Total	\$83,635

TOTAL DE ACTIVO NO CIRCULANTE **\$2,556,478**

TOTAL DE ACTIVO **\$22,740,327**

**PASIVO
PASIVO CIRCULANTE**

CUENTAS Y DOCUMENTOS POR PAGAR

Cuentas por Pagar a Corto Plazo

Por lo que respecta a este rubro, cerró con un saldo de **\$1,304,232 (un millón trescientos cuatro mil doscientos treinta y dos pesos)**, dicho saldo se integra conforme a lo siguiente:

Cuenta	Descripción	Vencimiento a 90 días	Vencimiento a 180 días	Vencimiento menor o igual a 365 días	Vencimiento mayor a 365 días
2111 1 001 005	Finiquitos por pagar R-33	\$0	\$0	\$0	\$7,228
2111 4 002 000	Prima de antigüedad	0	0	0	129,706
2111 5 001 001	Cuotas al ISSSTE (Aportación 9.970%) GOES	1,139	0	0	0
2111 5 001 002	Aportación Seguro Colectivo de Retiro GOES	106	0	0	0
2111 5 001 005	Aportación al SAR (2%) GOES	914	0	0	0
2111 5 001 006	Aportación Seguro de Cesantía y Vejez 3.175% GOES	1,451	0	0	0
2111 5 001 007	Aportación FOVISSSTE 5% (Vivienda) GOES	2,285	0	0	0
2111 5 002 001	Cuotas al ISSSTE (Aportación 9.970%) R-33	77,636	0	0	0
2111 5 002 002	Aportación Seguro Colectivo de Retiro R-33	5,318	0	0	0
2111 5 002 004	Aportación Ahorro Solidario Ramo 33	14,571	0	0	0
2111 5 002 005	Aportación al SAR (2%) Ramo 33	62,263	0	0	0
2111 5 002 006	Aportación Seguro de Cesantía y Vejez 3.175% R-33	98,842	0	0	0
2111 5 002 007	Aportación FOVISSSTE 5% (Vivienda) R-33	155,657	0	0	0
Total	Servicios Personales Por Pagar a Corto Plazo	\$420,182	\$0	\$0	\$136,934
2112 2 090 155	Lourdes Nayeli Martínez Dorantes	\$238	\$0	\$0	\$0
2112 3 006 217	Ana Lilia Salgado Rabadán	14,195	0	0	0
Total	Proveedores por Pagar a Corto Plazo	\$14,433	\$0	\$0	\$0
2117 1 001 000	ISR Sueldos y Salarios GOES	\$32,347	\$0	\$0	\$0
2117 1 002 000	ISR Salarios Asimilados GOES	4,439	0	0	0
2117 1 006 000	2% Sobre Nómina GOES	3,998	0	0	0
2117 1 008 000	Préstamos a mediano plazo GOES	942	0	0	0
2117 1 015 000	Ret Serv Med y Fdo Pens (3.375% y 1.125%) GOES	514	0	0	0
2117 1 017 000	Retención Cesantía y Vejez 6.125% GOES	2,799	0	0	0
2117 1 026 000	Retención Seguro de Retiro GOES	44	0	0	0
2117 2 001 000	ISR Sueldos y Salarios Ramo 33	366,193	0	0	0
2117 2 002 000	ISR Salarios Asimilados Ramo 33	5,705	0	0	0
2117 2 003 000	ISR 10% Servicios Profesionales Ramo 33	4,846	0	0	0
2117 2 004 000	ISR 10% Arrendamiento Ramo 33	7,146	0	0	0
2117 2 007 000	Préstamos a Corto Plazo Ramo 33	12,060	0	0	0
2117 2 008 000	Préstamos a Mediano Plazo Ramo 33	52,819	0	0	0
2117 2 015 000	Ret Serv Méd y Fdo Pens (3.375% y 1.125%) R-33	35,728	0	0	0
2117 2 017 000	Retención Cesantía y Vejez 6.125% R-33	194,470	0	0	0
2117 2 018 000	Retención Seguro de Vida Base y Confianza R-33	(45)	0	0	0
2117 2 024 000	Retención Ahorro Solidario R-33	4,483	0	0	0
2117 2 026 000	Retención Seguro de Retiro (R-33)	2,182	0	0	0
2117 2 032 000	Ajuste de ISSSTE	17	0	0	0
2117 2 042 000	Retención I.S.R. RESICO 1.25%	1,996	0	0	0
Total	Retenciones y Contribuciones Por Pagar a Corto Plazo	\$732,683	\$0	\$0	\$0
TOTALES		\$1,167,298	\$0	\$0	\$136,934

Los saldos de las cuentas 2111 1 001 005 Finiquitos por pagar R-33 de \$7,228 (siete mil doscientos veintiocho pesos) y 111 4 002 000 Prima de Antigüedad de \$129,706 (ciento veintinueve mil setecientos seis pesos), corresponden a la C. Alejandra García Navarro, ex trabajadora del Instituto, y se encuentran en litigio desde el 22 de diciembre de 2020.

Fondos y Bienes de Terceros en Garantía y/o Administración

No Aplica

Pasivos Diferidos

No Aplica

Provisiones

No se cuenta con Provisiones.

Otros Pasivos

El Instituto Estatal de Educación para Adultos realizó una estimación de los posibles pasivos laborales para el presente ejercicio 2024 por concepto de primas de antigüedad de conformidad con el contrato colectivo de trabajo por la cantidad de **\$1,456,091 (un millón cuatrocientos cincuenta y seis mil noventa y un pesos)**.

TOTAL PASIVO CIRCULANTE

\$1,304,232

TOTAL PASIVO

\$1,304,232

III) NOTAS AL ESTADO DE VARIACIONES EN LA HACIENDA PÚBLICA/PATRIMONIO

HACIENDA PÚBLICA / PATRIMONIO CONTRIBUIDO

Al 30 de junio de 2024 el Instituto Estatal de Educación para Adultos, cerró la Hacienda Pública/Patrimonio Contribuido con un saldo de **\$10,866,544 (diez millones ochocientos sesenta y seis mil quinientos cuarenta y cuatro pesos)**, el cual está integrado de la siguiente forma:

Concepto	Saldo
Adjudicación de Bienes	\$1,081,097
Bienes Materiales de Consumo	6,465,025
Donación de Bienes	3,320,422
Total	\$10,866,544

El saldo de la subcuenta **Adjudicación de bienes** corresponde a los bienes aportados por el Gobierno del Estado de Morelos al Instituto, al 30 de junio de 2024.

La subcuenta **Bienes materiales de consumo**, es la contra cuenta de **Almacén**, con un saldo de **\$6,465,025** y corresponde a los módulos del programa MEVYT (Modelo de Educación para la Vida y el Trabajo).

La subcuenta **Donación de bienes** con saldo de **\$3,320,422** se integra de la siguiente forma:

Concepto	Ejercicio	Saldo
Equipo de Transporte	2010	510,739
Maquinaria y Herramienta	2010	16,390
Equipo de Comunicación	2010	753,044
Equipo de Cómputo Electrónico	2010	334,517
Mobiliario y Equipo de Oficina	2017	383,756
Equipo de Cómputo	2017	1,034,693
Equipo de Comunicación	2017	82,035
Equipo de Computo	2018	205,248
Total		\$3,320,422

HACIENDA PÚBLICA / PATRIMONIO GENERADO

Concepto	2024	2023
Resultado del Ejercicio (Ahorro / Desahorro)	11,914,981	11,241,105
Resultado de Ejercicios Anteriores	(382,889)	(586,213)
Rectificaciones de Resultados de Ejercicios Anteriores	(962,540)	(962,540)
TOTAL	10,571,576	9,694,375

IV) NOTAS AL ESTADO DE FLUJOS DE EFECTIVO

Análisis del Efectivo y Equivalentes al Efectivo al 30 de junio de 2024 y 2023.

Concepto	Junio 2024	Junio 2023
Efectivo	\$0	\$0
Bancos / Tesorería	\$13,600,203	\$12,315,467
Bancos/Dependencias y Otros	0	0
Inversiones Temporales (Hasta 3 meses)	0	0
Fondos con Afectación Específica	0	0
Depósitos de Fondos de Terceros en Garantía y/o Administración	0	0
Otros Efectivos y Equivalentes	0	0
Total de Efectivo y Equivalentes	\$13,600,203	\$12,315,467

Conciliación de los Flujos de Efectivo Netos de las Actividades de Operación y los saldos de Resultados del Ejercicio (Ahorro / Desahorro) al 30 de junio de 2024 y 2023.

Concepto	Junio 2024	Junio 2023
Resultados del Ejercicio Ahorro/Desahorro	\$11,914,981	\$5,918,741
Movimientos de partidas (o rubros) que no afectan el efectivo		
Depreciación	0	0
Amortización	0	0
Incrementos en las provisiones	0	0
Incremento en inversiones producido por revaluación	0	0
Ganancia/pérdida en venta de bienes muebles, inmuebles e intangibles	0	0
Incremento en cuentas por cobrar	0	0
Flujos de Efectivo Netos de las Actividades de Operación	\$11,914,981	\$5,918,741

NOTAS DE MEMORIA (CUENTAS DE ORDEN)

CUENTAS DE ORDEN CONTABLES

Valores

No Aplica.

Emisión de Obligaciones

No Aplica.

Avales y Garantías

No Aplica.

Juicios

Al 30 de junio de 2024 el Instituto Estatal de Educación para Adultos tiene un saldo en la cuenta **Demandas Judiciales en Proceso de Resolución** de **\$165,385**, los cuales corresponden a Pasivos Contingentes por litigios.

Inversión mediante Proyectos para Prestación de Servicios (PPS) y Similares

No Aplica.

Bienes Concesionados o en Comodato

Al 30 de junio de 2024 el Instituto Estatal de Educación para Adultos tiene **Bienes Bajo Contrato en Comodato** con el Instituto Nacional de Educación para Adultos por **\$ (12,551,838)**.

El INEEA no tiene valores en custodia de instrumentos prestados a formadores de mercado e instrumentos de crédito recibidos en garantía de los formadores de mercado u otros, por lo que no emite este tipo de instrumentos, asimismo, no suscribe contratos de construcciones.

CUENTAS DE ORDEN PRESUPUESTARIO

Cuentas de Orden Presupuestarias de Ingresos	
Concepto	2024
Ley de Ingresos Estimada	\$95,236,300
Ley de Ingresos por Ejecutar	(48,459,529)
Modificaciones a la Ley de Ingresos Estimada	0
Ley de Ingresos Devengada	24,093,654
Ley de Ingresos Recaudada	24,093,654

Cuentas de Orden Presupuestarias de Egresos	
Concepto	2024
Presupuesto de Egresos Aprobado	\$(95,236,300)
Presupuesto de Egresos por Ejercer	60,330,858
Modificaciones al Presupuesto de Egresos Aprobado	0
Presupuesto de Egresos Comprometido	18,882,220
Presupuesto de Egresos Devengado	18,857,560
Presupuesto de Egresos Ejercido	18,857,560
Presupuesto de Egresos Pagado	18,678,387

Estas notas son parte integrante de los Estados Financieros del Primer Informe de Cuenta Pública del 1 de enero al 30 de junio de 2024.



Segundo Informe de Cuenta Pública
Instituto Estatal de Educación para Adultos
Conciliación entre los Ingresos Presupuestarios y Contables
Del 1 de enero al 30 de junio de 2024
(Cifras en Pesos)



Concepto	2024
1. Total de Ingresos Presupuestarios	46,776,770
2. Más Ingresos Contables No Presupuestarios	1,492
2.1 Ingresos Financieros	1,492
2.2 Incremento por Variación de Inventarios	-
2.3 Disminución del Exceso de Estimaciones por Pérdida o Deterioro u Obsolescencia	-
2.4 Disminución del Exceso de Provisiones	-
2.5 Otros Ingresos y Beneficios Varios	-
2.6 Otros Ingresos Contables No Presupuestarios	-
3. Menos Ingresos Presupuestarios No Contables	-
3.1 Aprovechamientos Patrimoniales	-
3.2 Ingresos Derivados de Financiamientos	-
3.3 Otros Ingresos Presupuestarios No Contables	-
4. Total de Ingresos Contables	46,778,262



Segundo Informe de Cuenta Pública
Instituto Estatal de Educación para Adultos
Conciliación entre los Egresos Presupuestarios y los Gastos Contables
Del 1 de enero al 30 de junio de 2024
(Cifras en Pesos)



Concepto	2024
1. Total de Egresos Presupuestarios	34,863,281
2. Menos Egresos Presupuestarios No Contables	-
2.1 Materias Primas y Materiales de Producción y Comercialización	-
2.2 Materiales y Suministros	-
2.3 Mobiliario y Equipo de Administración	-
2.4 Mobiliario y Equipo Educativo y Recreativo	-
2.5 Equipo e Instrumental Médico y de Laboratorio	-
2.6 Vehículos y Equipo de Transporte	-
2.7 Equipo de Defensa y Seguridad	-
2.8 Maquinaria, Otros Equipos y Herramientas	-
2.9 Activos Biológicos	-
2.10 Bienes Inmuebles	-
2.11 Activos Intangibles	-
2.12 Obra Pública en Bienes de Dominio Público	-
2.13 Obra Pública en Bienes Propios	-
2.14 Acciones y Participaciones de Capital	-
2.15 Compra de Títulos y Valores	-
2.16 Concesión de Préstamos	-
2.17 Inversiones en Fideicomisos, Mandatos y Otros Análogos	-
2.18 Provisiones para Contingencias y Otras Erogaciones Especiales	-
2.19 Amortización de la Deuda Pública	-
2.20 Adeudos de Ejercicios Fiscales Anteriores (ADEFAS)	-
2.21 Otros Egresos Presupuestarios No Contables	-
3. Más Gastos Contables No Presupuestarios	-
3.1 Estimaciones, Depreciaciones, Deterioros, Obsolescencia y Amortizaciones	-
3.2 Provisiones	-
3.3 Disminución de Inventarios	-
3.4 Otros Gastos	-
3.5 Inversión Pública no Capitalizable	-
3.6 Materiales y Suministros (consumos)	-
3.7 Otros Gastos Contables No Presupuestarios	-
4. Total de Gastos Contables	34,863,281



Información Presupuestaria

SEGUNDO INFORME DE CUENTA PÚBLICA
INSTITUTO ESTATAL DE EDUCACIÓN PARA ADULTOS
ENERO - JUNIO

2024

Concepto	Estimado / Aprobado	Devengado	Recaudado / Pagado
A. Ingresos Totales (A = A1 + A2 + A3)	95,236,300	46,776,770	46,776,770
A1. Ingresos de Libre Disposición	5,020,933	2,584,509	2,584,509
A2. Transferencias Federales Etiquetadas	90,215,367	44,192,261	44,192,261
A3. Financiamiento Neto	-	-	-
B. Egresos Presupuestarios (B = B1 + B2)	95,236,300	34,863,281	34,424,906
B1. Gasto No Etiquetado (sin incluir Amortización de la Deuda Pública)	5,020,933	1,597,070	1,587,176
B2. Gasto Etiquetado (sin incluir Amortización de la Deuda Pública)	90,215,367	33,266,211	32,837,730
C. Remanentes del Ejercicio Anterior (C = C1 + C2)	-	-	-
C1. Remanentes de Ingresos de Libre Disposición aplicados en el periodo	-	-	-
C2. Remanentes de Transferencias Federales Etiquetadas aplicados en el periodo	-	-	-
I. Balance Presupuestario (I = A - B + C)	-	11,913,489	12,351,864
II. Balance Presupuestario sin Financiamiento Neto (II = I - A3)	-	11,913,489	12,351,864
III. Balance Presupuestario sin Financiamiento Neto y sin Remanentes del Ejercicio Anterior (III = II - C)	-	11,913,489	12,351,864

Concepto	Aprobado	Devengado	Pagado
E. Intereses, Comisiones y Gastos de la Deuda (E = E1 + E2)	-	-	-
E1. Intereses, Comisiones y Gastos de la Deuda con Gasto No Etiquetado	-	-	-
E2. Intereses, Comisiones y Gastos de la Deuda con Gasto Etiquetado	-	-	-
IV. Balance Primario (IV = III + E)	-	11,913,489	12,351,864

Concepto	Estimado / Aprobado	Devengado	Recaudado / Pagado
F. Financiamiento (F = F1 + F2)	-	-	-
F1. Financiamiento con Fuente de Pago de Ingresos de Libre Disposición	-	-	-
F2. Financiamiento con Fuente de Pago de Transferencias Federales Etiquetadas	-	-	-
G. Amortización de la Deuda (G = G1 + G2)	-	-	-
G1. Amortización de la Deuda Pública con Gasto No Etiquetado	-	-	-
G2. Amortización de la Deuda Pública con Gasto Etiquetado	-	-	-
A3. Financiamiento Neto (A3 = F - G)	-	-	-

Concepto	Estimado / Aprobado	Devengado	Recaudado / Pagado
A1. Ingresos de Libre Disposición	5,020,933	2,584,509	2,584,509
A3.1 Financiamiento Neto con Fuente de Pago de Ingresos de Libre Disposición (A3.1 = F1 - G1)	-	-	-
F1. Financiamiento con Fuente de Pago de Ingresos de Libre Disposición	-	-	-
G1. Amortización de la Deuda Pública con Gasto No Etiquetado	-	-	-
B1. Gasto No Etiquetado (sin incluir Amortización de la Deuda Pública)	5,020,933	1,597,070	1,587,176
C1. Remanentes de Ingresos de Libre Disposición aplicados en el periodo	-	-	-
V. Balance Presupuestario de Recursos Disponibles (V = A1 + A3.1 - B1 + C1)	-	987,439	997,333
VI. Balance Presupuestario de Recursos Disponibles sin Financiamiento Neto (VI = V - A3.1)	-	987,439	997,333

Concepto	Estimado / Aprobado	Devengado	Recaudado / Pagado
A2. Transferencias Federales Etiquetadas	90,215,367	44,192,261	44,192,261
A3.2 Financiamiento Neto con Fuente de Pago de Transferencias Federales Etiquetadas (A3.2 = F2 - G2)	-	-	-
F2. Financiamiento con Fuente de Pago de Transferencias Federales Etiquetadas	-	-	-
G2. Amortización de la Deuda Pública con Gasto Etiquetado	-	-	-
B2. Gasto Etiquetado (sin incluir Amortización de la Deuda Pública)	90,215,367	33,266,211	32,837,730
C2. Remanentes de Transferencias Federales Etiquetadas aplicados en el periodo	-	-	-
VII. Balance Presupuestario de Recursos Etiquetados (VII = A2 + A3.2 - B2 + C2)	-	10,926,050	11,354,531
VIII. Balance Presupuestario de Recursos Etiquetados sin Financiamiento Neto (VIII = VII - A3.2)	-	10,926,050	11,354,531

Rubro de Ingresos	Ingreso					Diferencia (6 = 5 - 1)
	Estimado	Ampliaciones y Reducciones	Modificado	Devengado	Recaudado	
	(1)	(2)	(3 = 1 + 2)	(4)	(5)	
Impuestos	-	-	-	-	-	-
Cuotas y Aportaciones de Seguridad Social	-	-	-	-	-	-
Contribuciones de Mejoras	-	-	-	-	-	-
Derechos	-	-	-	-	-	-
Productos	-	-	-	-	-	-
Aprovechamientos	-	-	-	-	-	-
Ingresos por Venta de Bienes, Prestación de Servicios y Otros Ingresos	-	-	-	-	-	-
Participaciones, Aportaciones, Convenios, Incentivos Derivados de la Colaboración Fiscal y Fondos Distintos de Aportaciones	90,215,367	-	90,215,367	44,192,261	44,192,261	(46,023,106)
Transferencias, Asignaciones, Subsidios y Subvenciones, y Pensiones y Jubilaciones	5,020,933	-	5,020,933	2,584,509	2,584,509	(2,436,424)
Ingresos Derivados de Financiamientos	-	-	-	-	-	-
Total	95,236,300	-	95,236,300	46,776,770	46,776,770	(48,459,530)
				Ingresos excedentes		

Estado Analítico de Ingresos Por Fuente de Financiamiento	Ingreso					Diferencia (6 = 5 - 1)
	Estimado	Ampliaciones y Reducciones	Modificado	Devengado	Recaudado	
	(1)	(2)	(3 = 1 + 2)	(4)	(5)	
Ingresos del Poder Ejecutivo Federal o Estatal y de los Municipios	-	-	-	-	-	-
Impuestos	-	-	-	-	-	-
Cuotas y Aportaciones de Seguridad Social	-	-	-	-	-	-
Contribuciones de Mejoras	-	-	-	-	-	-
Derechos	-	-	-	-	-	-
Productos ¹	-	-	-	-	-	-
Aprovechamientos ²	-	-	-	-	-	-
Participaciones, Aportaciones, Convenios, Incentivos Derivados de la Colaboración Fiscal y Fondos Distintos de Aportaciones	-	-	-	-	-	-
Transferencias, Asignaciones, Subsidios y Subvenciones, y Pensiones y Jubilaciones	-	-	-	-	-	-
Ingresos de los Entes Públicos de los Poderes Legislativo y Judicial, de los Órganos Autónomos y del Sector Paraestatal o Paramunicipal, así como de las Empresas Productivas del Estado	5,020,933	-	5,020,933	2,584,509	2,584,509	(2,436,424)
Cuotas y Aportaciones de Seguridad Social	-	-	-	-	-	-
Productos ¹	-	-	-	-	-	-
Ingresos por Venta de Bienes, Prestación de Servicios y Otros Ingresos ³	-	-	-	-	-	-
Transferencias, Asignaciones, Subsidios y Subvenciones, y Pensiones y Jubilaciones	5,020,933	-	5,020,933	2,584,509	2,584,509	(2,436,424)
Ingresos Derivados de Financiamientos	-	-	-	-	-	-
Ingresos Derivados de Financiamientos	-	-	-	-	-	-
Total	5,020,933	-	5,020,933	2,584,509	2,584,509	(2,436,424)
				Ingresos excedentes		

¹ Incluye intereses que generan las cuentas bancarias de los entes públicos en productos.

² Incluye donativos en efectivo del Poder Ejecutivo, entre otros aprovechamientos.

³ Se refiere a los ingresos propios obtenidos por los Poderes Legislativo y Judicial, los Órganos Autónomos y las entidades de la administración pública paraestatal y paramunicipal, por sus actividades diversas no inherentes a su operación que generan recursos y que no sean ingresos por venta de bienes o prestación de servicios, tales como donativos en efectivo, entre otros.

Concepto	Ingreso					Diferencia
	Estimado	Ampliaciones/ (Reducciones)	Modificado	Devengado	Recaudado	
Ingresos de Libre Disposición						
<i>Impuestos</i>	-	-	-	-	-	-
<i>Cuotas y Aportaciones de Seguridad Social</i>	-	-	-	-	-	-
<i>Contribuciones de Mejoras</i>	-	-	-	-	-	-
<i>Derechos</i>	-	-	-	-	-	-
<i>Productos</i>	-	-	-	-	-	-
<i>Aprovechamientos</i>	-	-	-	-	-	-
<i>Ingresos por Venta de Bienes y Prestación de Servicios</i>	-	-	-	-	-	-
<i>Participaciones</i>	-	-	-	-	-	-
Fondo General de Participaciones	-	-	-	-	-	-
Fondo de Fomento Municipal	-	-	-	-	-	-
Fondo de Fiscalización y Recaudación	-	-	-	-	-	-
Fondo de Compensación	-	-	-	-	-	-
Fondo de Extracción de Hidrocarburos	-	-	-	-	-	-
Impuesto Especial Sobre Producción y Servicios	-	-	-	-	-	-
0.136% de la Recaudación Federal Participable	-	-	-	-	-	-
3.17% Sobre Extracción de Petróleo	-	-	-	-	-	-
Gasolinas y Diésel	-	-	-	-	-	-
Fondo del Impuesto Sobre la Renta	-	-	-	-	-	-
Fondo de Estabilización de los Ingresos de las Ent. Fed.	-	-	-	-	-	-
<i>Incentivos Derivados de la Colaboración Fiscal</i>	-	-	-	-	-	-
Tenencia o Uso de Vehículos	-	-	-	-	-	-
Fondo de Compensación ISAN	-	-	-	-	-	-
Impuesto Sobre Automóviles Nuevos	-	-	-	-	-	-
Fondo de Compensación de Repecos-Intermedios	-	-	-	-	-	-
Otros Incentivos Económicos	-	-	-	-	-	-
<i>Transferencias y Asignaciones</i>	5,020,933	-	5,020,933	2,584,509	2,584,509	(2,436,424)
<i>Convenios</i>	-	-	-	-	-	-
Otros Convenios y Subsidios	-	-	-	-	-	-
<i>Otros Ingresos de Libre Disposición</i>	-	-	-	-	-	-
Participaciones en Ingresos Locales	-	-	-	-	-	-
Otros Ingresos de Libre Disposición	-	-	-	-	-	-
Total de Ingresos de Libre Disposición	5,020,933	-	5,020,933	2,584,509	2,584,509	(2,436,424)
Ingresos Excedentes de Ingresos de Libre Disposición						
Transferencias Federales Etiquetadas						
<i>Aportaciones</i>	83,525,336	-	83,525,336	42,279,239	42,279,239	(41,246,097)
Fondo de Aport. para la Nómina Educativa y Gto. Op.	-	-	-	-	-	-
Fondo de Aportaciones para los Servicios de Salud	-	-	-	-	-	-
Fondo de Aportaciones para la Infraestructura Social	-	-	-	-	-	-
Fondo de Aport. para el Fortalecimiento de los Municipios y de las Demarcaciones Territoriales del Distrito Federal	-	-	-	-	-	-
Fondo de Aportaciones Múltiples	-	-	-	-	-	-
Fondo de Aport. para la Educación Tec. y de Adultos	83,525,336	-	83,525,336	42,279,239	42,279,239	(41,246,097)
Fondo de Aportaciones para la Seguridad Pública de los Estados y del Distrito Federal	-	-	-	-	-	-
Fondo de Aportaciones para el Fortalecimiento de las Entidades Federativas	-	-	-	-	-	-
<i>Convenios</i>	6,690,031	-	6,690,031	1,913,022	1,913,022	(4,777,009)
Convenios de Protección Social en Salud	-	-	-	-	-	-
Convenios de Descentralización	-	-	-	-	-	-
Convenios de Reasignación	-	-	-	-	-	-
Otros Convenios y Subsidios	6,690,031	-	6,690,031	1,913,022	1,913,022	(4,777,009)
<i>Fondos Distintos de Aportaciones</i>	-	-	-	-	-	-
Fondo para Entidades Federativas y Municipios Productores de Hidrocarburos	-	-	-	-	-	-
Fondo Minero	-	-	-	-	-	-
<i>Transferencias, Asignaciones, Subsidios y Subvenciones, y Pensiones y Jubilaciones</i>	-	-	-	-	-	-
<i>Otras Transferencias Federales Etiquetadas</i>	-	-	-	-	-	-
Total de Transferencias Federales Etiquetadas	90,215,367	-	90,215,367	44,192,261	44,192,261	(46,023,106)
Ingresos Derivados de Financiamientos						
<i>Ingresos Derivados de Financiamientos</i>	-	-	-	-	-	-
Total de Ingresos	95,236,300	-	95,236,300	46,776,770	46,776,770	(48,459,530)
Datos Informativos						
1. Ingresos Derivados de Financiamientos con Fuente de Pago de Ingresos de Libre Disposición	-	-	-	-	-	-
2. Ingresos Derivados de Financiamientos con Fuente de Pago de Transferencias Federales Etiquetadas	-	-	-	-	-	-
3. Ingresos Derivados de Financiamientos	-	-	-	-	-	-



Segundo Informe de Cuenta Pública
Instituto Estatal de Educación para Adultos
Estado Analítico del Ejercicio del Presupuesto de Egresos
Clasificación por Objeto del Gasto (Capítulo y Concepto)



Del 1 de enero al 30 de junio de 2024

(Cifras en Pesos)

Concepto	Egresos					Subejercicio 6 = (3 - 4)
	Aprobado	Ampliaciones/ (Reducciones)	Modificado	Devengado	Pagado	
	1	2	3 = (1 + 2)	4	5	
Servicios Personales	59,897,243	-	59,897,243	22,142,923	21,722,741	37,754,320
Remuneraciones al Personal de Carácter Permanente	18,867,590	-	18,867,590	8,436,455	8,436,455	10,431,135
Remuneraciones al Personal de Carácter Transitorio	1,768,261	-	1,768,261	787,935	787,935	980,326
Remuneraciones Adicionales y Especiales	4,186,423	-	4,186,423	544,598	544,598	3,641,825
Seguridad Social	7,245,152	-	7,245,152	2,406,284	1,986,102	4,838,868
Otras Prestaciones Sociales y Económicas	27,829,817	-	27,829,817	9,967,651	9,967,651	17,862,166
Previsiones	-	-	-	-	-	-
Pago de Estímulos a Servidores Públicos	-	-	-	-	-	-
Materiales y Suministros	1,644,312	-	1,644,312	488,096	488,096	1,156,216
Materiales de Admón, Emisión de Doctos. y Artículos Oficiales	685,000	-	685,000	205,626	205,626	479,374
Alimentos y Utensilios	94,312	-	94,312	36,480	36,480	57,832
Materias Primas y Materiales de Producción y Comercialización	-	-	-	-	-	-
Materiales y Artículos de Construcción y de Reparación	105,000	-	105,000	24,987	24,987	80,013
Productos Químicos, Farmacéuticos y de Laboratorio	15,000	-	15,000	548	548	14,452
Combustibles, Lubricantes y Aditivos	525,000	-	525,000	200,741	200,741	324,259
Vestuario, Blancos, Prendas de Protección y Artículos Deportivos	55,000	-	55,000	10,175	10,175	44,825
Materiales y Suministros Para Seguridad	-	-	-	-	-	-
Herramientas, Refacciones y Accesorios Menores	165,000	-	165,000	9,539	9,539	155,461
Servicios Generales	12,363,989	-	12,363,989	4,578,182	4,559,989	7,785,807
Servicios Básicos	844,500	-	844,500	352,878	352,878	491,622
Servicios de Arrendamiento	3,080,702	-	3,080,702	1,143,430	1,143,430	1,937,272
Servicios Profesionales, Científicos, Técnicos y Otros Servicios	5,174,488	-	5,174,488	2,089,970	2,089,970	3,084,518
Servicios Financieros, Bancarios y Comerciales	190,000	-	190,000	64,387	64,387	125,613
Servicios de Instalación, Reparación, Mantto. y Conservación	1,878,520	-	1,878,520	573,543	559,348	1,304,977
Servicios de Comunicación Social y Publicidad	-	-	-	-	-	-
Servicios de Traslado y Viáticos	769,879	-	769,879	293,321	293,321	476,558
Servicios Oficiales	148,400	-	148,400	2,624	2,624	145,776
Otros Servicios Generales	277,500	-	277,500	58,029	54,031	219,471
Transferencias, Asignaciones, Subsidios y Otras Ayudas	21,330,756	-	21,330,756	7,654,080	7,654,080	13,676,676
Transferencias Internas y Asignaciones al Sector Público	-	-	-	-	-	-
Transferencias al Resto del Sector Público	-	-	-	-	-	-
Subsidios y Subvenciones	6,690,031	-	6,690,031	1,584,890	1,584,890	5,105,141
Ayudas Sociales	14,640,725	-	14,640,725	6,069,190	6,069,190	8,571,535
Pensiones y Jubilaciones	-	-	-	-	-	-
Transferencias a Fideicomisos, Mandatos y Otros Análogos	-	-	-	-	-	-
Transferencias a la Seguridad Social	-	-	-	-	-	-
Donativos	-	-	-	-	-	-
Transferencias al Exterior	-	-	-	-	-	-
Bienes Muebles, Inmuebles e Intangibles	-	-	-	-	-	-
Mobiliario y Equipo de Administración	-	-	-	-	-	-
Mobiliario y Equipo Educativo y Recreativo	-	-	-	-	-	-
Equipo e Instrumental Médico y de Laboratorio	-	-	-	-	-	-
Vehículos y Equipo de Transporte	-	-	-	-	-	-
Equipo de Defensa y Seguridad	-	-	-	-	-	-
Maquinaria, Otros Equipos y Herramientas	-	-	-	-	-	-
Activos Biológicos	-	-	-	-	-	-
Bienes Inmuebles	-	-	-	-	-	-
Activos Intangibles	-	-	-	-	-	-
Inversión Pública	-	-	-	-	-	-
Obra Pública en Bienes de Dominio Público	-	-	-	-	-	-
Obra Pública en Bienes Propios	-	-	-	-	-	-
Proyectos Productivos y Acciones de Fomento	-	-	-	-	-	-
Inversiones Financieras y Otras Provisiones	-	-	-	-	-	-
Inversiones Para el Fomento de Actividades Productivas	-	-	-	-	-	-
Acciones y Participaciones de Capital	-	-	-	-	-	-
Compra de Títulos y Valores	-	-	-	-	-	-
Concesión de Préstamos	-	-	-	-	-	-
Inversiones en Fideicomisos, Mandatos y Otros Análogos	-	-	-	-	-	-
Otras Inversiones Financieras	-	-	-	-	-	-
Provisiones para Contingencias y Otras Erogaciones Especiales	-	-	-	-	-	-
Participaciones y Aportaciones	-	-	-	-	-	-
Participaciones	-	-	-	-	-	-
Aportaciones	-	-	-	-	-	-
Convenios	-	-	-	-	-	-
Deuda Pública	-	-	-	-	-	-
Amortización de la Deuda Pública	-	-	-	-	-	-
Intereses de la Deuda Pública	-	-	-	-	-	-
Comisiones de la Deuda Pública	-	-	-	-	-	-
Gastos de la Deuda Pública	-	-	-	-	-	-
Costo por Coberturas	-	-	-	-	-	-
Apoyos Financieros	-	-	-	-	-	-
Adeudos de Ejercicios Fiscales Anteriores (Adefas)	-	-	-	-	-	-
Total del Gasto	95,236,300	-	95,236,300	34,863,281	34,424,906	60,373,019

Concepto	Egresos					Subejercicio
	Aprobado	Ampliaciones / (Reducciones)	Modificado	Devengado	Pagado	
Gasto No Etiquetado	5,020,933	-	5,020,933	1,597,070	1,587,176	3,423,863
Servicios Personales	3,989,660	-	3,989,660	1,498,252	1,492,356	2,491,408
Remuneraciones al Personal de Carácter Permanente	1,757,952	-	1,757,952	836,277	836,277	921,675
Remuneraciones al Personal de Carácter Transitorio	756,240	-	756,240	308,487	308,487	447,753
Remuneraciones Adicionales y Especiales	484,624	-	484,624	4,736	4,736	479,888
Seguridad Social	219,580	-	219,580	100,615	94,719	118,965
Otras Prestaciones Sociales y Económicas	771,264	-	771,264	248,137	248,137	523,127
Previsiones	-	-	-	-	-	-
Pago de Estimulos a Servidores Públicos	-	-	-	-	-	-
Materiales y Suministros	144,312	-	144,312	38,130	38,130	106,182
Materiales de Admón., Emisión de Doctos. y Art. Oficiales	25,000	-	25,000	909	909	24,091
Alimentos y Utensilios	94,312	-	94,312	36,480	36,480	57,832
Materias Primas y Materiales de Prod. y Comercialización	-	-	-	-	-	-
Materiales y Artículos de Construcción y de Reparación	-	-	-	-	-	-
Productos Químicos, Farmacéuticos y de Laboratorio	-	-	-	-	-	-
Combustibles, Lubricantes y Aditivos	25,000	-	25,000	741	741	24,259
Vestuario, Blancos, Prendas de Protección y Art. Deportivos	-	-	-	-	-	-
Materiales y Suministros Para Seguridad	-	-	-	-	-	-
Herramientas, Refacciones y Accesorios Menores	-	-	-	-	-	-
Servicios Generales	886,961	-	886,961	60,688	56,690	826,273
Servicios Básicos	42,000	-	42,000	19,563	19,563	22,437
Servicios de Arrendamiento	435,060	-	435,060	3,501	3,501	431,559
Servicios Profesionales, Científicos, Técnicos y Otros Serv.	24,001	-	24,001	150	150	23,851
Servicios Financieros, Bancarios y Comerciales	-	-	-	-	-	-
Servicios de Instalación, Reparación, Mantto. y Conservación	-	-	-	-	-	-
Servicios de Comunicación Social y Publicidad	-	-	-	-	-	-
Servicios de Traslado y Viáticos	90,000	-	90,000	11,345	11,345	78,655
Servicios Oficiales	78,400	-	78,400	2,624	2,624	75,776
Otros Servicios Generales	217,500	-	217,500	23,505	19,507	193,995
Transferencias, Asignaciones, Subsidios y Otras Ayudas	-	-	-	-	-	-
Transferencias Internas y Asignaciones al Sector Público	-	-	-	-	-	-
Transferencias al Resto del Sector Público	-	-	-	-	-	-
Subsidios y Subvenciones	-	-	-	-	-	-
Ayudas Sociales	-	-	-	-	-	-
Pensiones y Jubilaciones	-	-	-	-	-	-
Transferencias a Fideicomisos, Mandatos y Otros Análogos	-	-	-	-	-	-
Transferencias a la Seguridad Social	-	-	-	-	-	-
Donativos	-	-	-	-	-	-
Transferencias al Exterior	-	-	-	-	-	-
Bienes Muebles, Inmuebles e Intangibles	-	-	-	-	-	-
Mobiliario y Equipo de Administración	-	-	-	-	-	-
Mobiliario y Equipo Educativo y Recreativo	-	-	-	-	-	-
Equipo e Instrumental Médico y de Laboratorio	-	-	-	-	-	-
Vehículos y Equipo de Transporte	-	-	-	-	-	-
Equipo de Defensa y Seguridad	-	-	-	-	-	-
Maquinaria, Otros Equipos y Herramientas	-	-	-	-	-	-
Activos Biológicos	-	-	-	-	-	-
Bienes Inmuebles	-	-	-	-	-	-
Activos Intangibles	-	-	-	-	-	-
Inversión Pública	-	-	-	-	-	-
Obra Pública en Bienes de Dominio Público	-	-	-	-	-	-
Obra Pública en Bienes Propios	-	-	-	-	-	-
Proyectos Productivos y Acciones de Fomento	-	-	-	-	-	-
Inversiones Financieras y Otras Provisiones	-	-	-	-	-	-
Inversiones Para el Fomento de Actividades Productivas	-	-	-	-	-	-
Acciones y Participaciones de Capital	-	-	-	-	-	-
Compra de Títulos y Valores	-	-	-	-	-	-
Concesión de Préstamos	-	-	-	-	-	-
Inversiones en Fideicomisos, Mandatos y Otros Análogos	-	-	-	-	-	-
Fideicomiso de Desastres Naturales (Informativo)	-	-	-	-	-	-
Otras Inversiones Financieras	-	-	-	-	-	-
Provisiones para Contingencias y Otras Erogaciones Especiales	-	-	-	-	-	-
Participaciones y Aportaciones	-	-	-	-	-	-
Participaciones	-	-	-	-	-	-
Aportaciones	-	-	-	-	-	-
Convenios	-	-	-	-	-	-
Deuda Pública	-	-	-	-	-	-
Amortización de la Deuda Pública	-	-	-	-	-	-
Intereses de la Deuda Pública	-	-	-	-	-	-
Comisiones de la Deuda Pública	-	-	-	-	-	-
Gastos de la Deuda Pública	-	-	-	-	-	-
Costo por Coberturas	-	-	-	-	-	-
Apoyos Financieros	-	-	-	-	-	-
Adeudos de Ejercicios Fiscales Anteriores (Adefas)	-	-	-	-	-	-

Concepto	Egresos					Subejercicio
	Aprobado	Ampliaciones / (Reducciones)	Modificado	Devengado	Pagado	
Gasto Etiquetado	90,215,367	-	90,215,367	33,266,211	32,837,730	56,949,156
Servicios Personales	55,907,583	-	55,907,583	20,644,671	20,230,385	35,262,912
Remuneraciones al Personal de Carácter Permanente	17,109,638	-	17,109,638	7,600,178	7,600,178	9,509,460
Remuneraciones al Personal de Carácter Transitorio	1,012,021	-	1,012,021	479,448	479,448	532,573
Remuneraciones Adicionales y Especiales	3,701,799	-	3,701,799	539,862	539,862	3,161,937
Seguridad Social	7,025,572	-	7,025,572	2,305,669	1,891,383	4,719,903
Otras Prestaciones Sociales y Económicas	27,058,553	-	27,058,553	9,719,514	9,719,514	17,339,039
Previsiones	-	-	-	-	-	-
Pago de Estímulos a Servidores Públicos	-	-	-	-	-	-
Materiales y Suministros	1,500,000	-	1,500,000	449,966	449,966	1,050,034
Materiales de Admón., Emisión de Doctos. y Art. Oficiales	660,000	-	660,000	204,717	204,717	455,283
Alimentos y Utensilios	-	-	-	-	-	-
Materias Primas y Materiales de Prod. y Comercialización	-	-	-	-	-	-
Materiales y Artículos de Construcción y de Reparación	105,000	-	105,000	24,987	24,987	80,013
Productos Químicos, Farmacéuticos y de Laboratorio	15,000	-	15,000	548	548	14,452
Combustibles, Lubricantes y Aditivos	500,000	-	500,000	200,000	200,000	300,000
Vestuario, Blancos, Prendas de Protección y Art. Deportivos	55,000	-	55,000	10,175	10,175	44,825
Materiales y Suministros Para Seguridad	-	-	-	-	-	-
Herramientas, Refacciones y Accesorios Menores	165,000	-	165,000	9,539	9,539	155,461
Servicios Generales	11,477,028	-	11,477,028	4,517,494	4,503,299	6,959,534
Servicios Básicos	802,500	-	802,500	333,315	333,315	469,185
Servicios de Arrendamiento	2,645,642	-	2,645,642	1,139,929	1,139,929	1,505,713
Servicios Profesionales, Científicos, Técnicos y Otros Serv.	5,150,487	-	5,150,487	2,089,820	2,089,820	3,060,667
Servicios Financieros, Bancarios y Comerciales	190,000	-	190,000	64,387	64,387	125,613
Servicios de Instalación, Reparación, Mantto. y Conservación	1,878,520	-	1,878,520	573,543	559,348	1,304,977
Servicios de Comunicación Social y Publicidad	-	-	-	-	-	-
Servicios de Traslado y Viáticos	679,879	-	679,879	281,976	281,976	397,903
Servicios Oficiales	70,000	-	70,000	-	-	70,000
Otros Servicios Generales	60,000	-	60,000	34,524	34,524	25,476
Transferencias, Asignaciones, Subsidios y Otras Ayudas	21,330,756	-	21,330,756	7,654,080	7,654,080	13,676,676
Transferencias Internas y Asignaciones al Sector Público	-	-	-	-	-	-
Transferencias al Resto del Sector Público	-	-	-	-	-	-
Subsidios y Subvenciones	6,690,031	-	6,690,031	1,584,890	1,584,890	5,105,141
Ayudas Sociales	14,640,725	-	14,640,725	6,069,190	6,069,190	8,571,535
Pensiones y Jubilaciones	-	-	-	-	-	-
Transferencias a Fideicomisos, Mandatos y Otros Análogos	-	-	-	-	-	-
Transferencias a la Seguridad Social	-	-	-	-	-	-
Donativos	-	-	-	-	-	-
Transferencias al Exterior	-	-	-	-	-	-
Bienes Muebles, Inmuebles e Intangibles	-	-	-	-	-	-
Mobiliario y Equipo de Administración	-	-	-	-	-	-
Mobiliario y Equipo Educativo y Recreativo	-	-	-	-	-	-
Equipo e Instrumental Médico y de Laboratorio	-	-	-	-	-	-
Vehículos y Equipo de Transporte	-	-	-	-	-	-
Equipo de Defensa y Seguridad	-	-	-	-	-	-
Maquinaria, Otros Equipos y Herramientas	-	-	-	-	-	-
Activos Biológicos	-	-	-	-	-	-
Bienes Inmuebles	-	-	-	-	-	-
Activos Intangibles	-	-	-	-	-	-
Inversión Pública	-	-	-	-	-	-
Obra Pública en Bienes de Dominio Público	-	-	-	-	-	-
Obra Pública en Bienes Propios	-	-	-	-	-	-
Proyectos Productivos y Acciones de Fomento	-	-	-	-	-	-
Inversiones Financieras y Otras Provisiones	-	-	-	-	-	-
Inversiones Para el Fomento de Actividades Productivas	-	-	-	-	-	-
Acciones y Participaciones de Capital	-	-	-	-	-	-
Compra de Títulos y Valores	-	-	-	-	-	-
Concesión de Préstamos	-	-	-	-	-	-
Inversiones en Fideicomisos, Mandatos y Otros Análogos	-	-	-	-	-	-
Fideicomiso de Desastres Naturales (Informativo)	-	-	-	-	-	-
Otras Inversiones Financieras	-	-	-	-	-	-
Provisiones para Contingencias y Otras Erogaciones Especiales	-	-	-	-	-	-
Participaciones y Aportaciones	-	-	-	-	-	-
Participaciones	-	-	-	-	-	-
Aportaciones	-	-	-	-	-	-
Convenios	-	-	-	-	-	-
Deuda Pública	-	-	-	-	-	-
Amortización de la Deuda Pública	-	-	-	-	-	-
Intereses de la Deuda Pública	-	-	-	-	-	-
Comisiones de la Deuda Pública	-	-	-	-	-	-
Gastos de la Deuda Pública	-	-	-	-	-	-
Costo por Coberturas	-	-	-	-	-	-
Apoyos Financieros	-	-	-	-	-	-
Adeudos de Ejercicios Fiscales Anteriores (Adefas)	-	-	-	-	-	-
Total de Egresos	95,236,300	-	95,236,300	34,863,281	34,424,906	60,373,019



Segundo Informe de Cuenta Pública
 Instituto Estatal de Educación para Adultos
 Estado Analítico del Ejercicio del Presupuesto de Egresos
 Clasificación Administrativa
 Del 1 de enero al 30 de junio de 2024
 (Cifras en Pesos)



Concepto	Egresos					Subejercicio
	Aprobado	Ampliaciones/ (Reducciones)	Modificado	Devengado	Pagado	
	1	2	3 = (1 + 2)	4	5	
Jefatura de la Oficina de la Gobernatura del Estado	-	-	-	-	-	-
Secretaría de Gobierno	-	-	-	-	-	-
Secretaría de Hacienda	-	-	-	-	-	-
Secretaría de Desarrollo Económico y del Trabajo	-	-	-	-	-	-
Secretaría de Desarrollo Agropecuario	-	-	-	-	-	-
Secretaría de Obras Públicas	-	-	-	-	-	-
Secretaría de Educación	-	-	-	-	-	-
Secretaría de Salud	-	-	-	-	-	-
Secretaría de Administración	-	-	-	-	-	-
Secretaría de la Contraloría	-	-	-	-	-	-
Secretaría de Turismo y Cultura	-	-	-	-	-	-
Secretaría de Desarrollo Social	-	-	-	-	-	-
Secretaría de Desarrollo Sustentable	-	-	-	-	-	-
Secretaría de Movilidad y Transporte	-	-	-	-	-	-
Comisión Estatal de Seguridad Pública	-	-	-	-	-	-
Consejería Jurídica	-	-	-	-	-	-
Gastos Institucionales	-	-	-	-	-	-
Total del Gasto	-	-	-	-	-	-

Instituto Estatal de Educación para Adultos
 Estado Analítico del Ejercicio del Presupuesto de Egresos
 Clasificación Administrativa
 Del 1 de enero al 30 de junio de 2024

Concepto	Egresos					Subejercicio
	Aprobado	Ampliaciones/ (Reducciones)	Modificado	Devengado	Pagado	
	1	2	3 = (1 + 2)	4	5	
Poder Ejecutivo	-	-	-	-	-	-
Poder Legislativo	-	-	-	-	-	-
Poder Judicial	-	-	-	-	-	-
Organismos Autónomos	-	-	-	-	-	-
Poder Ejecutivo de los Municipios	-	-	-	-	-	-
Total del Gasto	-	-	-	-	-	-

Sector Paraestatal del Gobierno del Estado de Morelos
 Estado Analítico del Ejercicio del Presupuesto de Egresos
 Clasificación Administrativa
 Del 1 de enero al 30 de junio de 2024

Concepto	Egresos					Subejercicio
	Aprobado	Ampliaciones/ (Reducciones)	Modificado	Devengado	Pagado	
	1	2	3 = (1 + 2)	4	5	
Entidades Paraestatales y Fideicomisos No Empresariales y No Financieros	95,236,300	-	95,236,300	34,863,281	34,424,906	60,373,019
Instituciones Públicas de la Seguridad Social	-	-	-	-	-	-
Entidades Paraestatales Empresariales No Financieras con Participación Estatal Mayoritaria	-	-	-	-	-	-
Fideicomisos Empresariales No Financieros con Participación Estatal Mayoritaria	-	-	-	-	-	-
Entidades Paraestatales Empresariales Financieras Monetarias con Participación Estatal Mayoritaria	-	-	-	-	-	-
Entidades Paraestatales Empresariales Financieras No Monetarias con Participación Estatal Mayoritaria	-	-	-	-	-	-
Fideicomisos Financieros Públicos con Participación Estatal Mayoritaria	-	-	-	-	-	-
Total del Gasto	95,236,300	-	95,236,300	34,863,281	34,424,906	60,373,019



Segundo Informe de Cuenta Pública
Instituto Estatal de Educación para Adultos
Estado Analítico del Ejercicio del Presupuesto de Egresos Detallado - LDF
Clasificación Administrativa
Del 1 de enero al 30 de junio de 2024
(Cifras en Pesos)



Concepto	Egresos					Subejercicio
	Aprobado	Ampliaciones/ (Reducciones)	Modificado	Devengado	Pagado	
Gasto No Etiquetado	5,020,933	-	5,020,933	1,597,070	1,587,176	3,423,863
Jefatura de la Oficina de la Gubernatura del Estado	-	-	-	-	-	-
Secretaría de Gobierno	-	-	-	-	-	-
Secretaría de Hacienda	-	-	-	-	-	-
Secretaría de Desarrollo Económico y del Trabajo	-	-	-	-	-	-
Secretaría de Desarrollo Agropecuario	-	-	-	-	-	-
Secretaría de Obras Públicas	-	-	-	-	-	-
Secretaría de Educación	-	-	-	-	-	-
Secretaría de Salud	-	-	-	-	-	-
Secretaría de Administración	-	-	-	-	-	-
Secretaría de la Contraloría	-	-	-	-	-	-
Secretaría de Turismo y Cultura	-	-	-	-	-	-
Secretaría de Desarrollo Social	-	-	-	-	-	-
Secretaría de Desarrollo Sustentable	-	-	-	-	-	-
Secretaría de Movilidad y Transporte	-	-	-	-	-	-
Comisión Estatal de Seguridad Pública	-	-	-	-	-	-
Consejería Jurídica	-	-	-	-	-	-
Gastos Institucionales	-	-	-	-	-	-
Poder Legislativo	-	-	-	-	-	-
Poder Judicial	-	-	-	-	-	-
Organismos Autónomos	-	-	-	-	-	-
Entidades Paraestatales y Fideicomisos No Empresariales y No Financieros	5,020,933	-	5,020,933	1,597,070	1,587,176	3,423,863
Entidades Paraestatales Empresariales No Financieras con Participación Estatal Mayoritaria	-	-	-	-	-	-
Poder Ejecutivo de los Municipios	-	-	-	-	-	-
Gasto Etiquetado	90,215,367	-	90,215,367	33,266,211	32,837,730	56,949,156
Jefatura de la Oficina de la Gubernatura del Estado	-	-	-	-	-	-
Secretaría de Gobierno	-	-	-	-	-	-
Secretaría de Hacienda	-	-	-	-	-	-
Secretaría de Desarrollo Económico y del Trabajo	-	-	-	-	-	-
Secretaría de Desarrollo Agropecuario	-	-	-	-	-	-
Secretaría de Obras Públicas	-	-	-	-	-	-
Secretaría de Educación	-	-	-	-	-	-
Secretaría de Salud	-	-	-	-	-	-
Secretaría de Administración	-	-	-	-	-	-
Secretaría de la Contraloría	-	-	-	-	-	-
Secretaría de Turismo y Cultura	-	-	-	-	-	-
Secretaría de Desarrollo Social	-	-	-	-	-	-
Secretaría de Desarrollo Sustentable	-	-	-	-	-	-
Secretaría de Movilidad y Transporte	-	-	-	-	-	-
Comisión Estatal de Seguridad Pública	-	-	-	-	-	-
Consejería Jurídica	-	-	-	-	-	-
Gastos Institucionales	-	-	-	-	-	-
Poder Legislativo	-	-	-	-	-	-
Poder Judicial	-	-	-	-	-	-
Organismos Autónomos	-	-	-	-	-	-
Entidades Paraestatales y Fideicomisos No Empresariales y No Financieros	90,215,367	-	90,215,367	33,266,211	32,837,730	56,949,156
Entidades Paraestatales Empresariales No Financieras con Participación Estatal Mayoritaria	-	-	-	-	-	-
Poder Ejecutivo de los Municipios	-	-	-	-	-	-
Total de Egresos	95,236,300	-	95,236,300	34,863,281	34,424,906	60,373,019

Concepto	Egresos					Subejercicio
	Aprobado	Ampliaciones/ (Reducciones)	Modificado	Devengado	Pagado	
	1	2	3 = (1 + 2)	4	5	
Gobierno	-	-	-	-	-	-
Legislación	-	-	-	-	-	-
Justicia	-	-	-	-	-	-
Coordinación de la Política de Gobierno	-	-	-	-	-	-
Relaciones Exteriores	-	-	-	-	-	-
Asuntos Financieros y Hacendarios	-	-	-	-	-	-
Seguridad Nacional	-	-	-	-	-	-
Asuntos de Orden Público y de Seguridad Interior	-	-	-	-	-	-
Otros Servicios Generales	-	-	-	-	-	-
Desarrollo Social	95,236,300	-	95,236,300	34,863,281	34,424,906	60,373,019
Protección Ambiental	-	-	-	-	-	-
Vivienda y Servicios a la Comunidad	-	-	-	-	-	-
Salud	-	-	-	-	-	-
Recreación, Cultura y Otras Manifestaciones Sociales	-	-	-	-	-	-
Educación	95,236,300	-	95,236,300	34,863,281	34,424,906	60,373,019
Protección Social	-	-	-	-	-	-
Otros Asuntos Sociales	-	-	-	-	-	-
Desarrollo Económico	-	-	-	-	-	-
Asuntos Económicos, Comerciales y Laborales en General	-	-	-	-	-	-
Agropecuaria, Silvicultura, Pesca y Caza	-	-	-	-	-	-
Combustibles y Energía	-	-	-	-	-	-
Minería, Manufacturas y Construcción	-	-	-	-	-	-
Transporte	-	-	-	-	-	-
Comunicaciones	-	-	-	-	-	-
Turismo	-	-	-	-	-	-
Ciencia, Tecnología e Innovación	-	-	-	-	-	-
Otras Industrias y Otros Asuntos Económicos	-	-	-	-	-	-
Otras no Clasificadas en Funciones Anteriores	-	-	-	-	-	-
Transacciones de la Deuda Pública / Costo Financiero de la Deuda	-	-	-	-	-	-
Transferencias, Participaciones y Aportaciones entre Diferentes Niveles y Ordenes de Gobierno	-	-	-	-	-	-
Saneamiento del Sistema Financiero	-	-	-	-	-	-
Adeudos de Ejercicios Fiscales Anteriores	-	-	-	-	-	-
Total del Gasto	95,236,300	-	95,236,300	34,863,281	34,424,906	60,373,019

Concepto	Egresos					Subejercicio
	Aprobado	Ampliaciones/ (Reducciones)	Modificado	Devengado	Pagado	
Gasto No Etiquetado	5,020,933	-	5,020,933	1,597,070	1,587,176	3,423,863
<i>Gobierno</i>	-	-	-	-	-	-
Legislación	-	-	-	-	-	-
Justicia	-	-	-	-	-	-
Coordinación de la Política de Gobierno	-	-	-	-	-	-
Relaciones Exteriores	-	-	-	-	-	-
Asuntos Financieros y Hacendarios	-	-	-	-	-	-
Seguridad Nacional	-	-	-	-	-	-
Asuntos de Orden Público y de Seguridad Interior	-	-	-	-	-	-
Otros Servicios Generales	-	-	-	-	-	-
<i>Desarrollo Social</i>	5,020,933	-	5,020,933	1,597,070	1,587,176	3,423,863
Protección Ambiental	-	-	-	-	-	-
Vivienda y Servicios a la Comunidad	-	-	-	-	-	-
Salud	-	-	-	-	-	-
Recreación, Cultura y Otras Manifestaciones Sociales	-	-	-	-	-	-
Educación	5,020,933	-	5,020,933	1,597,070	1,587,176	3,423,863
Protección Social	-	-	-	-	-	-
Otros Asuntos Sociales	-	-	-	-	-	-
<i>Desarrollo Económico</i>	-	-	-	-	-	-
Asuntos Económicos, Comerciales y Laborales en Gral.	-	-	-	-	-	-
Agropecuaria, Silvicultura, Pesca y Caza	-	-	-	-	-	-
Combustibles y Energía	-	-	-	-	-	-
Minería, Manufacturas y Construcción	-	-	-	-	-	-
Transporte	-	-	-	-	-	-
Comunicaciones	-	-	-	-	-	-
Turismo	-	-	-	-	-	-
Ciencia, Tecnología e Innovación	-	-	-	-	-	-
Otras Industrias y Otros Asuntos Económicos	-	-	-	-	-	-
<i>Otras no Clasificadas en Funciones Anteriores</i>	-	-	-	-	-	-
Transacciones de la Deuda Pública / Costo Financiero de la Deuda	-	-	-	-	-	-
Transferencias, Participaciones y Aportaciones entre Diferentes Niveles y Ordenes de Gobierno	-	-	-	-	-	-
Saneamiento del Sistema Financiero	-	-	-	-	-	-
Adeudos de Ejercicios Fiscales Anteriores	-	-	-	-	-	-
Gasto Etiquetado	90,215,367	-	90,215,367	33,266,211	32,837,730	56,949,156
<i>Gobierno</i>	-	-	-	-	-	-
Legislación	-	-	-	-	-	-
Justicia	-	-	-	-	-	-
Coordinación de la Política de Gobierno	-	-	-	-	-	-
Relaciones Exteriores	-	-	-	-	-	-
Asuntos Financieros y Hacendarios	-	-	-	-	-	-
Seguridad Nacional	-	-	-	-	-	-
Asuntos de Orden Público y de Seguridad Interior	-	-	-	-	-	-
Otros Servicios Generales	-	-	-	-	-	-
<i>Desarrollo Social</i>	90,215,367	-	90,215,367	33,266,211	32,837,730	56,949,156
Protección Ambiental	-	-	-	-	-	-
Vivienda y Servicios a la Comunidad	-	-	-	-	-	-
Salud	-	-	-	-	-	-
Recreación, Cultura y Otras Manifestaciones Sociales	-	-	-	-	-	-
Educación	90,215,367	-	90,215,367	33,266,211	32,837,730	56,949,156
Protección Social	-	-	-	-	-	-
Otros Asuntos Sociales	-	-	-	-	-	-
<i>Desarrollo Económico</i>	-	-	-	-	-	-
Asuntos Económicos, Comerciales y Laborales en Gral.	-	-	-	-	-	-
Agropecuaria, Silvicultura, Pesca y Caza	-	-	-	-	-	-
Combustibles y Energía	-	-	-	-	-	-
Minería, Manufacturas y Construcción	-	-	-	-	-	-
Transporte	-	-	-	-	-	-
Comunicaciones	-	-	-	-	-	-
Turismo	-	-	-	-	-	-
Ciencia, Tecnología e Innovación	-	-	-	-	-	-
Otras Industrias y Otros Asuntos Económicos	-	-	-	-	-	-
<i>Otras no Clasificadas en Funciones Anteriores</i>	-	-	-	-	-	-
Transacciones de la Deuda Pública / Costo Financiero de la Deuda	-	-	-	-	-	-
Transferencias, Participaciones y Aportaciones entre Diferentes Niveles y Ordenes de Gobierno	-	-	-	-	-	-
Saneamiento del Sistema Financiero	-	-	-	-	-	-
Adeudos de Ejercicios Fiscales Anteriores	-	-	-	-	-	-
Total del Egresos	95,236,300	-	95,236,300	34,863,281	34,424,906	60,373,019

Concepto	Egresos					Subejercicio
	Aprobado	Ampliaciones/ (Reducciones)	Modificado	Devengado	Pagado	
Gasto No Etiquetado	3,989,660	-	3,989,660	1,498,252	1,492,356	2,491,408
<i>Personal Administrativo y de Servicio Público</i>	3,989,660	-	3,989,660	1,498,252	1,492,356	2,491,408
<i>Magisterio</i>	-	-	-	-	-	-
<i>Servicios de Salud</i>	-	-	-	-	-	-
<i>Personal Administrativo</i>	-	-	-	-	-	-
<i>Personal Médico, Paramédico y afín</i>	-	-	-	-	-	-
Seguridad Pública	-	-	-	-	-	-
<i>Gastos Asociados a la Implementación de Nuevas Leyes Fed. o Reformas a las Mismas</i>	-	-	-	-	-	-
<i>Nombre del Programa o Ley 1</i>	-	-	-	-	-	-
<i>Nombre del Programa o Ley 2</i>	-	-	-	-	-	-
Sentencias Laborales Definitivas	-	-	-	-	-	-
Gasto Etiquetado	55,907,583	-	55,907,583	20,644,671	20,230,385	35,262,912
<i>Personal Administrativo y de Servicio Público</i>	55,907,583	-	55,907,583	20,644,671	20,230,385	35,262,912
<i>Magisterio</i>	-	-	-	-	-	-
<i>Servicios de Salud</i>	-	-	-	-	-	-
<i>Personal Administrativo</i>	-	-	-	-	-	-
<i>Personal Médico, Paramédico y afín</i>	-	-	-	-	-	-
Seguridad Pública	-	-	-	-	-	-
<i>Gastos Asociados a la Implementación de Nuevas Leyes Fed. o Reformas a las Mismas</i>	-	-	-	-	-	-
<i>Nombre del Programa o Ley 1</i>	-	-	-	-	-	-
<i>Nombre del Programa o Ley 2</i>	-	-	-	-	-	-
Sentencias Laborales Definitivas	-	-	-	-	-	-
Total del Gasto en Servicios Personales	59,897,243	-	59,897,243	22,142,923	21,722,741	37,754,320

Segundo Informe de Cuenta Pública
Instituto Estatal de Educación para Adultos
Estado Analítico del Ejercicio del Presupuesto de Egresos
Clasificación Económica (por Tipo de Gasto)
Del 1 de enero al 30 de junio de 2024
(Cifras en Pesos)

Concepto	Egresos					
	Aprobado	Ampliaciones/ (Reducciones)	Modificado	Devengado	Pagado	Subejercicio
	1	2	3 = (1 + 2)	4	5	6 = (3 - 4)
Gasto Corriente	95,236,300	-	95,236,300	34,863,281	34,424,906	60,373,019
Gasto de Capital	-	-	-	-	-	-
Amortización de la Deuda y Disminución de Pasivos	-	-	-	-	-	-
Pensiones y Jubilaciones	-	-	-	-	-	-
Participaciones	-	-	-	-	-	-
Total del Gasto	95,236,300	-	95,236,300	34,863,281	34,424,906	60,373,019



Segundo Informe de Cuenta Pública
Instituto Estatal de Educación para Adultos
Intereses de la Deuda
Del 1 de enero al 30 de junio de 2024
(Cifras en Pesos)



Identificación de Crédito o Instrumento	Devengado	Pagado
Créditos Bancarios		
	-	
	-	
	-	
	-	
	-	
	-	
	-	
	-	
	-	
	-	
	-	
	-	
	-	
	-	
	-	
	-	
Total de Intereses de Créditos Bancarios	-	
Otros Instrumentos de Deuda		
	-	
	-	
	-	
	-	
	-	
	-	
	-	
	-	
	-	
	-	
	-	
	-	
	-	
	-	
Total de Intereses de Otros Instrumentos de Deuda	-	
TOTAL	-	

NO APLICA



Instituto Estatal de Educación para Adultos
Flujo de Fondos
Del 1 de Enero al 30 de junio de 2024
(Pesos)



Concepto	Estimado	Modificado	Devengado	Recaudado/Pagado
I. INGRESOS PRESUPUESTARIOS				
Ingreso de Libre Disposición	5,020,932.74	5,020,932.74	2,584,509.40	2,584,509.40
Ingreso Etiquetado	90,215,367.00	90,215,367.00	44,192,261.00	44,192,261.00
Total Ingresos Presupuestarios	95,236,299.74	95,236,299.74	46,776,770.40	46,776,770.40
II. REMANENTES DE EJERCICIO ANTERIOR				
Remanentes de Ingresos de Libre Disposición	0.00	0.00	0.00	0.00
Total Remanentes del Ejercicio Anterior	0.00	0.00	0.00	0.00
III. INTERESES, COMISIONES Y GASTOS DE LA DEUDA				
Intereses comisiones y gastos de la deuda	0.00	0.00	0.00	0.00
TOTAL DE INGRESOS	95,236,299.74	95,236,299.74	46,776,770.40	46,776,770.40
III. EGRESOS PRESUPUESTARIO				
Gasto No Etiquetado	5,020,932.74	5,020,932.74	1,597,069.77	1,587,175.74
Gasto Etiquetado	90,215,367.00	90,215,367.00	33,266,211.57	32,837,730.33
Total Egresos Presupuestarios	95,236,299.74	95,236,299.74	34,863,281.34	34,424,906.07
IV. Total Flujo de Fondos	0.00	0.00	11,913,489.06	12,351,864.33



Información Programática

SEGUNDO INFORME DE CUENTA PÚBLICA
INSTITUTO ESTATAL DE EDUCACIÓN PARA ADULTOS
ENERO - JUNIO

2024

Concepto	Egresos					Subejercicio
	Aprobado	Ampliaciones/ (Reducciones)	Modificado	Devengado	Pagado	
	1	2	3 = (1 + 2)	4	5	
Programas						
Subsidios: Sector Social y Privado o Ent. Federativas y Municipios						
Sujetos a Reglas de Operación	-	-	-	-	-	-
Otros Subsidios	-	-	-	-	-	-
Desempeño de las Funciones						
Prestación de Servicios Públicos	95,236,300	-	95,236,300	34,863,281	34,424,906	60,373,019
Provisión de Bienes Públicos	95,236,300	-	95,236,300	34,863,281	34,424,906	60,373,019
Planeación, Seguimiento y Evaluación de Políticas Públicas	-	-	-	-	-	-
Promoción y Fomento	-	-	-	-	-	-
Regulación y Supervisión	-	-	-	-	-	-
Funciones de las Fuerzas Armadas (Únicamente Gobierno Federal)	-	-	-	-	-	-
Específicos	-	-	-	-	-	-
Proyectos de Inversión	-	-	-	-	-	-
Administrativos y de Apoyo						
Apoyo al Proceso Presupuestario y para Mejorar la Eficiencia Institucional	-	-	-	-	-	-
Apoyo a la Función Pública y al Mejoramiento de la Gestión	-	-	-	-	-	-
Operaciones Ajenas	-	-	-	-	-	-
Compromisos						
Obligaciones de Cumplimiento de Resolución Jurisdiccional	-	-	-	-	-	-
Desastres Naturales	-	-	-	-	-	-
Obligaciones						
Pensiones y Jubilaciones	-	-	-	-	-	-
Aportaciones a la Seguridad Social	-	-	-	-	-	-
Aportaciones a Fondos de Estabilización	-	-	-	-	-	-
Aportaciones a Fondos de Inversión y Reestructura de Pensiones	-	-	-	-	-	-
Programas de Gasto Federalizado (Gobierno Federal)						
Gasto Federalizado	-	-	-	-	-	-
Participaciones a Entidades Federativas y Municipios						
Costo financiero, deuda o apoyos a deudores y ahorradores de la banca	-	-	-	-	-	-
Adeudos de ejercicios fiscales anteriores	-	-	-	-	-	-
Total del Gasto	95,236,300	-	95,236,300	34,863,281	34,424,906	60,373,019

Concepto	Estimado/Aprobado	Devengado	Recaudado/Pagado
I. Ingresos Presupuestarios	95,236,300	46,776,770	46,776,770
1. Ingresos del Gobierno de la Entidad Federativa	-	-	-
2. Ingresos del Sector Paraestatal	95,236,300	46,776,770	46,776,770
II. Egresos Presupuestarios	95,236,300	34,863,281	34,424,906
3. Egresos del Gobierno de la Entidad Federativa	-	-	-
4. Egresos del Sector Paraestatal	95,236,300	34,863,281	34,424,906
III. Balance Presupuestario (Superávit o Déficit) (III= I - II)	-	11,913,489	12,351,864

Concepto	Estimado/Aprobado	Devengado	Recaudado/Pagado
III. Balance presupuestario (Superávit o Déficit)	-	11,913,489	12,351,864
IV. Intereses, Comisiones y Gastos de la Deuda	-	-	-
V. Balance Primario (Superávit o Déficit) (V= III + IV)	-	11,913,489	12,351,864

Concepto	Estimado/Aprobado	Devengado	Recaudado/Pagado
A. Financiamiento	-	-	-
B. Amortización de la deuda	-	-	-
C. Financiamiento Neto	-	-	-

MATRIZ DE INDICADORES PARA RESULTADOS (MIR) 33 2024
Nombre del estado: MORELOS

Nivel	Indicador	Variables	2do trimestre									
			Trimestral			Acumulado						
			Meta	%	Logro	%	Avance	Meta	%	Logro	%	Avance
COMPONENTE	Porcentajes de educandos/as que concluyen niveles intermedio y avanzado del modelo educativo vinculados a Plazas Comunitarias de atención educativa y servicios integrales.	Educandos/as que concluyen nivel intermedio y avanzado del modelo educativo y están vinculados a plazas comunitarias de atención educativa y servicios integrales en el periodo t	636		898	41.6%		1,051		1,328	32.1%	69.95%
		Total educandos/as que concluyen algún nivel del modelo educativo en el periodo t	1,694		2,157		110.89%	2,292		4,140		
	Porcentaje de educandos/as que concluyen nivel educativo del grupo de atención prioritaria en el modelo educativo.	Total de educandos/as que concluyen nivel en la vertiente para Ciegos o Débiles Visuales* Total de educandos/as que concluyen nivel en la Población indígena en Inicial, Primaria y/o Secundaria en periodo t	3		8	9.6%		3		15	18.1%	240.96%
		Total de educandos/as atendidos en el modelo educativo en la vertiente para Ciegos o Débiles Visuales+Total de educandos/as atendidos en la Población indígena en inicial, Primaria y/o Secundaria en periodo t) x 100	40		83		128.51%	40		83		
Porcentaje de educandos/as hispanohablantes de 15 años y más que concluyen nivel en inicial y/o Primaria y/o Secundaria en el modelo educativo.	Educandos/as que concluyen nivel de inicial, Primaria y/o Secundaria con la vertiente Hispanohablante del modelo educativo en el periodo t	1,868		2,213	37.8%		2,498		4,259	72.7%	272.95%	
	Educandos/as atendidos en el nivel de inicial, Primaria y/o Secundaria con la vertiente Hispanohablante del modelo educativo en el periodo t	9,383		5,861		189.66%	9,383		5,861			
ACTIVIDAD	Porcentaje de personas educandas activas en la modalidad no escolarizada presencial en el trimestre.	Total de personas educandas activas en la modalidad no escolarizada presencial en el periodo t	5,590		5,113	89.9%		5,590		5,113	89.9%	104.52%
		Total de personas educandas activas en el periodo t	6,500		5,688		104.52%	6,500		5,688		
	Porcentaje de personas educandas activas en la modalidad no escolarizada a distancia en el trimestre.	Total de personas educandas activas en la modalidad no escolarizada a distancia en el periodo t	99		60	1.1%		99		60	1.1%	69.26%
		Total de personas educandas activas en el periodo t	6,500		5,688		69.26%	6,500		5,688		
	Porcentaje de asesores/as educativos/as con formación al cierre del trimestre.	Asesores/as educativos/as con formación al cierre del periodo t	60		60	23.7%		110		204	80.6%	124.61%
		Asesores/as educativos/as activos/as al cierre del periodo t	170		253		67.19%	170		253		
	Porcentaje de exámenes en línea aplicados del modelo educativo.	Total de exámenes en línea del modelo educativo aplicados en el periodo t	7,202		4,089	51.4%		11,043		7,294	49.5%	66.02%
		Total de exámenes del modelo educativo aplicados en cualquier formato en el periodo t	9,602		7,949		68.58%	14,724		14,731		
	Porcentaje de exámenes impresos aplicados del modelo educativo.	Total de exámenes impresos del modelo educativo aplicados en el periodo t	2,400		3,860	48.6%		3,681		7,437	50.5%	201.94%
		Total de exámenes del modelo educativo aplicados en cualquier formato en el periodo t	9,602		7,949		194.28%	14,724		14,731		



Anexos

SEGUNDO INFORME DE CUENTA PÚBLICA
INSTITUTO ESTATAL DE EDUCACIÓN PARA ADULTOS
ENERO - JUNIO

2024

Segundo Informe de Cuenta Pública
Instituto Estatal de Educación para Adultos
Relación de Cuentas Bancarias Productivas Específicas
Al 30 de junio de 2024



Clave	Fondo, Programa o Convenio	Datos de la Cuenta Bancaria	
		Institución Bancaria	Número de Cuenta
	FAETA RAMO 33 2024	BBVA	122198312
	GOBIERNO DEL ESTADO 2024	BBVA	122198371
	RAMO 11 2024	BBVA	122247933



"2024, Año de Felipe Carrillo Puerto, Benemérito del Proletariado, Revolucionario y Defensor del Mayab"

INSTITUTO ESTATAL DE EDUCACIÓN PARA ADULTOS

RELACIÓN DE ESQUEMAS BURSÁTILES Y DE COBERTURAS FINANCIERAS

Del 1 de enero al 30 de junio de 2024

De conformidad con lo dispuesto en el último párrafo del artículo 46 de la Ley General de Contabilidad Gubernamental, se informa que el INSTITUTO ESTATAL DE EDUCACIÓN PARA ADULTOS, en el periodo comprendido del 1 de enero al 30 de junio de 2024, **no tiene esquemas bursátiles ni de cobertura financiera** que reportar.



MORELOS
ANFITRIÓN DEL MUNDO

Gobierno del Estado
2018-2024

Informe de Cuenta Pública
Tomo 7 (Parte 5 de 7): Entidades Paraestatales
Cuernavaca, Morelos a 30 de julio de 2024



<http://morelos.gob.mx>



Gobierno Estado de Morelos



@GobiernoMorelos