




MORELOS
2018 - 2024



MORELOS
ANFITRIÓN DEL MUNDO
Gobierno del Estado
2018-2024

INFORME DE CUENTA PÚBLICA SEGUNDO TRIMESTRE 2024



CONSOLIDACIÓN DE LAS ENTIDADES PARAESTATALES / TOMO 7

Parte 1 de 7



MORELOS

2018 - 2024

CONSOLIDACIÓN ENTIDADES PARAESTATALES (Parte 1 de 7)





MORELOS
2018 - 2024



Introducción

SEGUNDO INFORME DE CUENTA PÚBLICA
ENTIDADES PARAESTATALES
ENERO - JUNIO

2024

INTRODUCCIÓN

Este documento forma parte del presente Informe de Cuenta Pública del Estado de Morelos, el cual ha sido elaborado bajo los lineamientos de transparencia y rendición de cuentas trazados por el Gobierno Federal a través del Consejo Nacional de Armonización Contable (CONAC).

Con la armonización y consolidación del Informe de Cuenta Pública correspondiente al segundo trimestre del ejercicio fiscal 2024, se interpreta de mejor manera el entorno económico en el que se desarrollaron las Finanzas Públicas del Estado.

Asimismo, y en cumplimiento con las disposiciones de la Ley General de Contabilidad Gubernamental, de la Ley de Disciplina Financiera de las Entidades Federativas y los Municipios, y en observancia del *“Acuerdo por el que se reforma la Norma en materia de consolidación de Estados Financieros y demás información contable”*, específicamente del apartado que refiere la consolidación del sector paraestatal, este documento presenta la Información Contable, Presupuestaria, Programática y

demás anexos de las entidades paraestatales empresariales no financieras con participación estatal mayoritaria, así como la consolidación e información correspondiente de las entidades paraestatales y fideicomisos no empresariales y no financieros, que en su conjunto, integran las entidades paraestatales del Estado de Morelos, de acuerdo con el contenido que a continuación se presenta.



MORELOS
2018 - 2024



Índice

Información Financiera de las entidades paraestatales empresariales no financieras con participación estatal mayoritaria:

- Aeropuerto de Cuernavaca S.A. de C.V. 3

Información Consolidada de las entidades paraestatales y fideicomisos no empresariales y no financieros:

- Estado de Actividades. 85
- Estado de Situación Financiera. 89
- Estado de Cambios en la Situación Financiera. 93
- Estado de Variación en la Hacienda Pública. 97
- Estado de Flujos de Efectivo. 101
- Notas a los Estados Financieros Consolidados. 105

Información Financiera de las entidades paraestatales y fideicomisos no empresariales y no financieros:

- Centro de Conciliación Laboral del Estado de Morelos. 113
 - Centro Morelense de las Artes. 191
 - Colegio de Bachilleres del Estado de Morelos. 255
 - Colegio de Educación Profesional Técnica del Estado de Morelos. 331
 - Colegio de Estudios Científicos y Tecnológicos del Estado de Morelos. 397
-



MORELOS
2018 - 2024



Entidades Paraestatales Empresariales no Financieras con Participación Estatal Mayoritaria

SEGUNDO INFORME DE CUENTA PÚBLICA
ENTIDADES PARAESTATALES
ENERO - JUNIO

2024



MORELOS
2018 - 2024



Aeropuerto de Cuernavaca S.A. de C.V

SEGUNDO INFORME DE CUENTA PÚBLICA
ENTIDADES PARAESTATALES
ENERO - JUNIO

2024



Introducción

SEGUNDO INFORME DE CUENTA PÚBLICA
AEROPUERTO DE CUERNAVACA, S.A. DE C.V.
ENERO - JUNIO

2024

Aeropuerto de Cuernavaca S. A. de C. V. es una Empresa de Participación Estatal Mayoritaria, constituida como una Sociedad Mercantil, en términos de las leyes mexicanas, con personalidad jurídica propia, cuyo objeto en términos generales es la administración, desarrollo y explotación del Aeropuerto Internacional “General Mariano Matamoros”, ubicado en el Municipio de Temixco, Estado de Morelos.

Los accionistas de esta Sociedad son el Gobierno del Estado de Morelos, con una participación accionaria del 51% y el Organismo Público Descentralizado del Gobierno Federal, Aeropuertos y Servicios Auxiliares (ASA), con una participación del 49%.

Inició operaciones el 15 de abril de 1988, siendo administrado originalmente por el Gobierno del Estado de Morelos y a partir de 1992, por Aeropuertos y Servicios Auxiliares (ASA).

El 9 de junio de 2004, se publicó en el Periódico Oficial “Tierra y Libertad” el decreto con el que se autorizó la constitución de una Empresa de Participación Estatal Mayoritaria denominada “Aeropuerto de Cuernavaca S.A. de C.V.” con el fin de obtener la concesión correspondiente para la operación de esta terminal aérea.

El 11 de febrero de 2008, la Secretaría de Comunicaciones y Transportes otorgó a esta empresa el Título de Concesión para la operación de este Aeropuerto y en enero de 2009, se publicó el Decreto presidencial con el que se internacionalizó este aeródromo civil, iniciándose los trabajos de modernización.

El 30 de abril de 2009, ASA entregó a esta empresa Aeropuerto de Cuernavaca S. A. de C. V., la administración del Aeropuerto Internacional “General Mariano Matamoros” o Aeropuerto Internacional de Cuernavaca (AIC).

El Aeropuerto "General Mariano Matamoros", se ubica en el municipio de Temixco, que forma parte de la zona conurbada de Cuernavaca.

Misión

Satisfacer las necesidades de transporte aéreo de nuestros usuarios, operando bajo un enfoque de servicio en un ambiente de seguridad integral, calidad y productividad, alcanzando los objetivos estratégicos fijados por nuestra Organización.

Visión

El Aeropuerto de Cuernavaca es un aeropuerto internacional que, con sus características de servicio e infraestructura, satisface las necesidades de transportación aérea de su zona de influencia, promoviendo el desarrollo sustentable de la Región.



Información Contable

SEGUNDO INFORME DE CUENTA PÚBLICA
AEROPUERTO DE CUERNAVACA, S.A. DE C.V.
ENERO - JUNIO

2024



Segundo Informe de Cuenta Pública
AEROPUERTO DE CUERNAVACA, S.A. DE C.V.
 Estado de Actividades
 Del 1 de enero al 30 de Junio de 2023 y 2024
 (Cifras en Pesos)



Concepto	2024	2023	Concepto	2024	2023
INGRESOS Y OTROS BENEFICIOS			GASTOS Y OTRAS PERDIDAS		
Ingresos de Gestión	4,616,166	4,403,360	Gastos de Funcionamiento	8,182,524	4,889,081
Impuestos	-	-	Servicios Personales	1,131,859	872,856
Cuotas y Aportaciones de Seguridad Social	-	-	Materiales y Suministros	279,090	140,334
Contribuciones de Mejoras	-	-	Servicios Generales	6,771,575	3,875,891
Derechos	-	-	Transferencias, Asignaciones, Subsidios y Otras Ayudas	-	-
Productos	-	-	Transferencias Internas y Asignaciones al Sector Público	-	-
Aprovechamientos	-	-	Transferencias al Resto del Sector Público	-	-
Ingresos por Venta de Bienes y Prestación de Servicios	4,616,166	4,403,360	Subsidios y Subvenciones	-	-
Participaciones, Aportaciones, Convenios, Incentivos Derivados de la Colaboración Fiscal, Fondos Distintos de Aportaciones, Transferencias, Asignaciones, Subsidios y Subvenciones, y Pensiones y Jubilaciones	-	-	Ayudas Sociales	-	-
Participaciones, Aportaciones, Convenios, Incentivos Derivados de la Colaboración Fiscal y Fondos Distintos de Aportaciones	-	-	Pensiones y Jubilaciones	-	-
Transferencias, Asignaciones, Subsidios y Subvenciones, y Pensiones y Jubilaciones	-	-	Transferencias a Fideicomisos, Mandatos y Contratos Análogos	-	-
Transferencias, Asignaciones, Subsidios y Subvenciones, y Pensiones y Jubilaciones	-	-	Transferencias a la Seguridad Social	-	-
Otros Ingresos y Beneficios	713,833	978,860	Donativos	-	-
Ingresos Financieros	254,671	257,776	Transferencias al Exterior	-	-
Incremento por Variación de Inventarios	-	-	Participaciones y Aportaciones	-	-
Disminución del Exceso de Estimaciones por Pérdida o Deterioro u Obsolescencia	-	-	Participaciones	-	-
Disminución del Exceso de Provisiones	-	-	Aportaciones	-	-
Otros Ingresos y Beneficios Varios	459,162	721,084	Convenios	-	-
Total de Ingresos y Otros Beneficios	5,329,999	5,382,220	Intereses, Comisiones y Otros Gastos de la Deuda Pública	-	-
			Intereses de la Deuda Pública	-	-
			Comisiones de la Deuda Pública	-	-
			Gastos de la Deuda Pública	-	-
			Costo por Coberturas	-	-
			Apoyos Financieros	-	-
			Otros Gastos y Pérdidas Extraordinarias	6,052,949	6,073,211
			Estimaciones, Depreciaciones, Deterioros, Obsolescencia y Amortizaciones	6,052,949	6,073,211
			Provisiones	-	-
			Disminución de Inventarios	-	-
			Otros Gastos	-	-
			Inversión Pública	-	-
			Inversión Pública no Capitalizable	-	-
			Total de Gastos y Otras Pérdidas	14,235,473	10,962,292
			Resultados del Ejercicio (Ahorro/Desahorro)	(8,905,474)	(5,580,072)

Bajo protesta de decir verdad declaramos que los Estados Financieros y sus notas, son razonablemente correctos y son responsabilidad del emisor.



Segundo Informe de Cuenta Pública
AEROPUERTO DE CUERNAVACA, S.A. DE C.V.
Estado de Situación Financiera
Al 30 de Junio de 2023 y 2024
(Cifras en Pesos)



CONCEPTO	Año		CONCEPTO	Año	
	2024	2023		2024	2023
ACTIVO			PASIVO		
Activo Circulante			Activo Circulante		
Efectivo y Equivalentes	4,666,557	4,104,192	Cuentas por Pagar a Corto Plazo	40,592,214	40,777,907
Derechos a Recibir Efectivo o Equivalentes	28,488,170	28,228,048	Documentos por Pagar a Corto Plazo	-	-
Derechos a Recibir Bienes o Servicios	-	-	Porción a Corto Plazo de la Deuda Pública a Largo Plazo	-	-
Inventarios	-	-	Títulos y Valores a Corto Plazo	-	-
Almacenes	-	-	Pasivos Diferidos a Corto Plazo	-	-
Estimación por Pérdida o Deterioro de Activos Circulantes	(805,872)	(861,018)	Fondos y Bienes de Terceros en Garantía y/o Administración a Corto Plazo	1,715,912	1,621,325
Otros Activos Circulantes	200,611	200,611	Provisiones a Corto Plazo	-	5,624,074
Total de Activos Circulantes	32,549,466	31,671,833	Otros Pasivos a Corto Plazo	9,831,026	-
Activo No Circulante			Total de Pasivos Circulantes	52,139,152	48,023,306
Inversiones Financieras a Largo Plazo	-	-	Pasivo No Circulante		
Derechos a Recibir Efectivo o Equivalentes a Largo Plazo	-	-	Cuentas por Pagar a Largo Plazo	-	-
Bienes Inmuebles, Infraestructura y Construcciones en Proceso	958,529,363	958,529,363	Documentos por Pagar a Largo Plazo	-	-
Bienes Muebles	20,929,371	20,850,927	Deuda Pública a Largo Plazo	-	-
Activos Intangibles	411,386	411,386	Pasivos Diferidos a Largo Plazo	-	-
Depreciación, Deterioro y Amortización Acumulada de Bienes	(162,529,070)	(150,420,961)	Fondos y Bienes de Terceros en Garantía y/o en Administración a Largo Plazo	-	-
Activos Diferidos	-	-	Provisiones a Largo Plazo	-	-
Estimación por Pérdida o Deterioro de Activos no Circulantes	-	-	Total de Pasivos No Circulantes	-	-
Otros Activos no Circulantes	-	-	Total del Pasivo	52,139,152	48,023,306
Total de Activos No Circulantes	817,341,050	829,370,715	HACIENDA PÚBLICA / PATRIMONIO		
Total del Activo	849,890,516	861,042,548	Hacienda Pública / Patrimonio Contribuido	1,204,483,031	1,204,483,031
			Aportaciones	1,204,483,031	1,204,483,031
			Donaciones de Capital	-	-
			Actualización de la Hacienda Pública / Patrimonio	-	-
			Hacienda Pública / Patrimonio Generado	(406,731,667)	(391,463,789)
			Resultados del Ejercicio (Ahorro / Desahorro)	(8,905,474)	(5,580,072)
			Resultados de Ejercicios Anteriores	(351,763,147)	(339,581,702)
			Revalúos	-	-
			Reservas	-	-
			Rectificaciones de Resultados de Ejercicios Anteriores	(46,063,046)	(46,302,015)
			Exceso o Insuficiencia en la Actualización de la Hacienda Pública / Patrimonio	-	-
			Resultado por Posición Monetaria	-	-
			Resultado por Tenencia de Activos no Monetarios	-	-
			Total Hacienda Pública / Patrimonio	797,751,364	813,019,242
			Total del Pasivo y Hacienda Pública / Patrimonio	849,890,516	861,042,548

Bejo protesta de decir verdad declaramos que los Estados Financieros y sus notas, son razonablemente correctos y son responsabilidad del emisor.



Segundo Informe de Cuenta Pública
AEROPUERTO DE CUERNAVACA, S.A. DE C.V.
 Estado de Situación Financiera Detallado - LDF
 Al 31 de diciembre de 2023 y al 30 de junio de 2024
 (Cifras en Pesos)



CONCEPTO	30 de junio 2024	31 de diciembre 2023	CONCEPTO	30 de junio 2024	31 de diciembre 2023
ACTIVO			PASIVO		
Activo Circulante			Activo Circulante		
Efectivo y Equivalentes	4,666,557	8,191,033	Cuentas por Pagar a Corto Plazo	40,592,214	41,046,592
Efectivo	-	-	Servicios Personales por Pagar a Corto Plazo	-	41,046,592
Bancos/Tesorería	4,666,557	8,191,033	Proveedores por Pagar a Corto Plazo	40,592,214	-
Bancos/Dependencias y Otros	-	-	Contratistas por Obras Publicas por Pagar a Corto Plazo	-	-
Inversiones Temporales (Hasta 3 meses)	-	-	Participaciones y Aportaciones por Pagar a Corto Plazo	-	-
Fondos con Afectación Especifica	-	-	Transferencias Otorgadas por Pagar a Corto Plazo	-	-
Depositos de Fondos de Terceros en Garantía y/o Admon.	-	-	Int . . Comisiones y Otros Gastos de la Deuda Pub. por Pagar a Corto Plazo	-	-
Otros Efectivos y Equivalentes	-	-	Retenciones y Contribuciones por Pagar a Corto Plazo	-	-
	-	-	Devoluciones de la Ley de Ingresos por Pagar a Corto Plazo	-	-
	-	-	Otras Cuentas por Pagar a Corto Plazo	-	-
Derechos a Recibir Efectivo o Equivalentes	28,488,170	28,243,510	Documentos por Pagar a Corto Plazo	-	-
Inversiones Financieras de Corto Plazo	-	-	Documentos Comerciales por Pagar a Corto Plazo	-	-
Cuentas por Cobrar a Corto Plazo	28,488,170	28,243,510	Documentos con Contratistas por Obras Pub. por Pagar a Corto Plazo	-	-
Deudores Diversos por Cobrar a Corto Plazo	-	-	Otros Documentos por Pagar a Corto Plazo	-	-
Ingresos por Recuperar a Corto Plazo	-	-	Porción a Corto Plazo de la Deuda Publica a Largo Plazo	-	-
Deudores por Anticipos de la Tesorería a Corto Plazo	-	-	Porción a Corto Plazo de la Deuda Publica	-	-
Préstamos Otorgados a Corto Plazo	-	-	Porción a Corto Plazo de Arrendamiento Financiero	-	-
Otros Derechos a Recibir Efectivo o Equiv. a Corto Plazo	-	-	Titulos y Valores a Corto Plazo	-	-
Derechos a Recibir Bienes o Servicios	-	-	Pasivos Diferidos a Corto Plazo	-	-
Ant. a Proveedores por Adq. de Bienes y Prest. de Serv. a Corto Plazo	-	-	Ingresos Cobrados por Adelantado a Corto Plazo	-	-
Ant. a Proveedores por Adq. de Bienes Imm. y Muebles a Corto Plazo	-	-	Intereses Cobrados por Adelantado a Corto Plazo	-	-
Ant. a Proveedores por Adq. de Bienes Intangibles a Corto Plazo	-	-	Otros Pasivos Diferidos a Corto Plazo	-	-
Anticipo a Contratistas por Obras Publicas a Corto Plazo	-	-	Fondos y Bienes de Terceros en Garantía y/o Admn. a C. P.	1,715,912	1,852,522
Otros Derechos a Recibir Bienes o Servicios a Corto Plazo	-	-	Fondos en Garantía a Corto Plazo	1,715,912	1,852,522
Inventarios	-	-	Fondos en Administración a Corto Plazo	-	-
Inventario de Mercancías para Venta	-	-	Fondos Contingentes a Corto Plazo	-	-
Inventario de Mercancías Terminadas	-	-	Fondos de Fideicomisos, Mandatos y Contratos Análogos a Corto Plazo	-	-
Inventario de Mercancías en Proceso de Elaboración	-	-	Otros Fondos de Terceros en Garantía y/o Administración a Corto Plazo	-	-
Inventario de Materias Primas, Mat. y Suministros para Producción	-	-	Valores y Bienes en Garantía a Corto Plazo	-	-
Bienes en Tránsito	-	-	Provisiones a Corto Plazo	-	-
Almacenes	-	-	Provisión para Demandas y Juicios a Corto Plazo	-	-
Estimación por Pérdida o Deterioro de Activos Circulantes	(805,872)	(861,018)	Provisión para Contingencias a Corto Plazo	-	-
Est. para Ctas. Incobrables por Derechos a Recibir Efectivo o Equiv.	(805,872)	(861,018)	Otras Provisiones a Corto Plazo	-	-
Estimación por Deterioro de Inventarios	-	-	Otros Pasivos a Corto Plazo	9,831,026	9,831,026
Otros Activos Circulantes	200,611	200,611	Ingresos por Clasificar	-	-
Valores en Garantía	200,611	200,611	Recaudación por Participar	-	-
Bienes en Garantía (excluye depósitos de fondos)	-	-	Otros Pasivos Circulantes	9,831,026	9,831,026
Bienes Deriv. de Embargos, Decom., Aseguramientos y Dación en Pago	-	-			
Adquisición con Fondos de Terceros	-	-			
Total de Activos Circulantes	32,549,466	35,774,136	Total de Pasivos Circulantes	52,139,152	52,730,140



Segundo Informe de Cuenta Pública
AEROPUERTO DE CUERNAVACA, S.A. DE C.V.
 Estado de Situación Financiera Detallado - LDF
 Al 31 de diciembre de 2023 y al 30 de junio de 2024
 (Cifras en Pesos)



CONCEPTO	30 de junio 2024	31 de diciembre 2023	CONCEPTO	30 de junio 2024	31 de diciembre 2023
Activo No Circulante			Pasivo No Circulante		
Inversiones Financieras a Largo Plazo	-	-	Cuentas por Pagar a Largo Plazo	-	-
Derechos a Recibir Efectivo o Equivalentes a Largo Plazo	-	-	Documentos por Pagar a Largo Plazo	-	-
Bienes Inmuebles, Infraestructura y Const. en Proceso	958,529,363	958,529,363	Deuda Pública a Largo Plazo	-	-
Bienes Muebles	20,929,371	20,909,415	Pasivos Diferidos a Largo Plazo	-	-
Activos Intangibles	411,386	411,385	Fdos. y Bienes de Terceros en Garantía y/o en Admón. a L.P.	-	-
Depreciación, Deterioro y Amortización Acumulada de Bienes	(162,529,070)	(156,476,291)	Provisiones a Largo Plazo	-	-
Activos Diferidos	-	-	Total de Pasivos No Circulantes	-	-
Estimación por Pérdida o Deterioro de Activos no Circulantes	-	-	Total del Pasivo	52,730,152	52,730,140
Otros Activos no Circulantes	-	-			
Total de Activos No Circulantes	817,341,050	823,373,872	HACIENDA PÚBLICA / PATRIMONIO		
Total del Activo	849,890,516	859,148,008	Hacienda Pública / Patrimonio Contribuido	1,204,483,031	1,204,483,031
			Aportaciones	1,204,483,031	1,204,483,031
			Donaciones de Capital	-	-
			Actualización de la Hacienda Pública / Patrimonio	-	-
			Hacienda Pública / Patrimonio Generado	(406,731,667)	(398,065,163)
			Resultados del Ejercicio (Ahorro / Desahorro)	(8,905,474)	(12,181,446)
			Resultados de Ejercicios Anteriores	(351,763,147)	(339,581,702)
			Revalúos	-	-
			Reservas	-	-
			Rectificaciones de Resultados de Ejercicios Anteriores	(46,063,046)	(46,302,015)
			Exceso o Insuficiencia en la Actualización de la Hacienda Pública / Patrimonio	-	-
			Resultado por Posición Monetaria	-	-
			Resultado por Tenencia de Activos no Monetarios	-	-
			Total Hacienda Pública / Patrimonio	797,751,364	806,417,868
			Total del Pasivo y Hacienda Pública / Patrimonio	849,890,516	859,148,008

Bajo protesta de decir verdad declaramos que los Estados Financieros y sus notas, son razonablemente correctos y son responsabilidad del emisor.



Segundo Informe de Cuenta Pública
AEROPUERTO DE CUERNAVACA, S.A. DE C.V.
 Estado de Cambios en la Situación Financiera
 Del 1 de enero al 30 de Junio de 2024
 (Cifras en Pesos)



Concepto	Origen	Aplicación	Concepto	Origen	Aplicación
ACTIVO	9,577,255	319,763	PASIVO		590,988
Activo Circulante	3,524,476	299,806	Pasivo Circulante		590,988
Efectivo y Equivalentes	3,524,476	-	Cuentas por Pagar a Corto Plazo		454,378
Derechos a Recibir Efectivo o Equivalentes	-	244,660	Documentos por Pagar a Corto Plazo		-
Derechos a Recibir Bienes o Servicios	-	-	Porción a Corto Plazo de la Deuda Pública a Largo Plazo		-
Inventarios	-	-	Títulos y Valores a Corto Plazo		-
Almacenes	-	-	Pasivos Diferidos a Corto Plazo		-
Estimación por Pérdida o Deterioro de Activos Circulantes	-	55,146	Fdos. y Bienes de Terceros en Garantía y/o Admón. a C. P.		136,610
Otros Activos Circulantes	-	-	Provisiones a Corto Plazo		-
Activo No Circulante	6,052,779	19,957	Pasivo No Circulante		-
Inversiones Financieras a Largo Plazo	-	-	Cuentas por Pagar a Largo Plazo		-
Derechos a Recibir Efectivo o Equivalentes a Largo Plazo	-	-	Documentos por Pagar a Largo Plazo		-
Bienes Inmuebles, Infraestructura y Constr. en Proceso	-	-	Deuda Pública a Largo Plazo		-
Bienes Muebles	-	19,956	Pasivos Diferidos a Largo Plazo		-
Activos Intangibles	-	1	Fdos. y Bienes de Terceros en Garantía y/o Admón. a L. P.		-
Depreciación, Deterioro y Amort. Acumulada de Bienes	6,052,779	-	Provisiones a Largo Plazo		-
Activos Diferidos	-	-	HACIENDA PÚBLICA / PATRIMONIO	3,514,941	12,181,445
Est. por Pérdida o Deterioro de Activos no Circulantes	-	-	Hacienda Pública / Patrimonio Contribuido		-
Otros Activos no Circulantes	-	-	Aportaciones		-
			Donaciones de Capital		-
			Actualización de la Hacienda Pública / Patrimonio		-
			Hacienda Pública / Patrimonio Generado	3,514,941	12,181,445
			Resultados del Ejercicio (Ahorro / Desahorro)		-
			Resultados de Ejercicios Anteriores	3,275,972	12,181,445
			Revalúos	-	-
			Reservas	-	-
			Rectificaciones de Resultados de Ejercicios Anteriores	238,969	-
			Exceso o Insuficiencia en la Actualización de la Hacienda Pública / Patrimonio		
			Resultado por Posición Monetaria		-
			Resultado por Tenencia de Activos no Monetarios		-

Bajo protesta de decir verdad declaramos que los Estados Financieros y sus notas, son razonablemente correctos y son responsabilidad del emisor.



Segundo Informe de Cuenta Pública
AEROPUERTO DE CUERNAVACA, S.A. DE C.V.
 Estado Analítico del Activo
 Del 1 de enero al 30 de junio de 2024
 (Cifras en Pesos)



Concepto	Saldo Inicial 1	Cargos del Periodo 2	Abonos del Periodo 3	Saldo Final 4 = (1 + 2 - 3)	Variación del Periodo (4 - 1)
ACTIVO	859,148,008	24,500,335	33,757,827	849,890,516	(9,257,492)
Activo Circulante	35,774,136	24,480,379	27,705,049	32,549,466	(3,224,670)
Efectivo y Equivalentes	8,191,033	15,399,130	18,923,606	4,666,557	(3,524,476)
Derechos a Recibir Efectivo o Equivalentes	28,243,510	9,026,103	8,781,443	28,488,170	244,660
Derechos a Recibir Bienes o Servicios	-	-	-	-	-
Inventarios	-	-	-	-	-
Almacenes	-	-	-	-	-
Estimación por Pérdida o Deterioro de Activos Circulantes	(861,018)	55,146	-	(805,872)	55,146
Otros Activos Circulantes	200,611	-	-	200,611	-
Activo No Circulante	823,373,872	19,956	6,052,778	817,341,050	(6,032,822)
Inversiones Financieras a Largo Plazo	-	-	-	-	-
Derechos a Recibir Efectivo o Equivalentes a Largo Plazo	-	-	-	-	-
Bienes Inmuebles, Infraestructura y Constr. en Proceso	958,529,363	-	-	958,529,363	-
Bienes Muebles	20,909,415	19,956	-	20,929,371	19,956
Activos Intangibles	411,385	-	(1)	411,386	1
Depreciación, Deterioro y Amort. Acumulada de Bienes	(156,476,291)	-	6,052,779	(162,529,070)	(6,052,779)
Activos Diferidos	-	-	-	-	-
Est. por Pérdida o Deterioro de Activos no Circulantes	-	-	-	-	-
Otros Activos no Circulantes	-	-	-	-	-

Bajo protesta de decir verdad declaramos que los Estados Financieros y sus notas, son razonablemente correctos y son responsabilidad del emisor.



Segundo Informe de Cuenta Pública
AEROPUERTO DE CUERNAVACA, S.A. DE C.V.
Estado Analítico de la Deuda y Otros Pasivos
Del 1 de enero al 30 de junio de 2024
(Cifras en Pesos)



Denominación de las Deudas	Moneda de Contratación	Institución o País Acreedor	Saldo Inicial del Periodo	Saldo Final del Periodo
DEUDA PÚBLICA				
Corto Plazo				
Deuda Interna	Pesos		-	-
Instituciones de Crédito			-	-
Títulos y Valores			-	-
Arrendamientos Financieros			-	-
Deuda Externa	Pesos		-	-
Organismos Financieros Internacionales			-	-
Deuda Bilateral			-	-
Títulos y Valores			-	-
Arrendamientos Financieros			-	-
<i>Subtotal a Corto Plazo</i>			-	-
Largo Plazo				
Deuda Interna	Pesos		-	-
Instituciones de Crédito			-	-
Títulos y Valores			-	-
Arrendamientos Financieros			-	-
Deuda Externa	Pesos		-	-
Organismos Financieros Internacionales			-	-
Deuda Bilateral			-	-
Títulos y Valores			-	-
Arrendamientos Financieros			-	-
<i>Subtotal a Largo Plazo</i>			-	-
Otros Pasivos			52,730,140	52,139,152
Total Deuda y Otros Pasivos			52,730,140	52,139,152

Bajo protesta de decir verdad declaramos que los Estados Financieros y sus notas, son razonablemente correctos y son responsabilidad del emisor.



Segundo Informe de Cuenta Pública
AEROPUERTO DE CUERNAVACA, S.A. DE C.V.
Informe Analítico de la Deuda Pública y Otros Pasivos - LDF
 Del 1 de enero al 30 de junio de 2024
 (Cifras en Pesos)



Denominación de la Deuda Pública y Otros Pasivos	Saldo al 31 de Diciembre de 2023	Disposiciones del Periodo	Amortizaciones del Periodo	Revaluaciones, Reclasificaciones y Otros Ajustes	Saldo Final del Periodo	Pago de Intereses del Periodo	Pago de Comisiones y demás costos asociados durante el Periodo
Deuda Pública	-	-	-	-	-	-	-
<i>Corto Plazo</i>	-	-	-	-	-	-	-
<i>Instituciones de Crédito</i>	-	-	-	-	-	-	-
<i>Títulos y Valores</i>	-	-	-	-	-	-	-
<i>Arrendamientos Financieros</i>	-	-	-	-	-	-	-
<i>Largo Plazo</i>	-	-	-	-	-	-	-
<i>Instituciones de Crédito</i>	-	-	-	-	-	-	-
<i>Títulos y Valores</i>	-	-	-	-	-	-	-
<i>Arrendamientos Financieros</i>	-	-	-	-	-	-	-
Otros Pasivos	52,730,140	-	-	-	52,139,152	-	-
Total de la Deuda Pública y Otros Pasivos	52,730,140	-	-	-	52,139,152	-	-
Deuda Contingente¹ (Informativo)							
Deuda Contingente 1	-	-	-	-	-	-	-
Deuda Contingente 2	-	-	-	-	-	-	-
Deuda Contingente xx	-	-	-	-	-	-	-
Valor de Instrumentos Bono Cupón Cero²							
Instrumento Bono Cupón Cero 1	-	-	-	-	-	-	-
Instrumento Bono Cupón Cero 2	-	-	-	-	-	-	-
Instrumento Bono Cupón Cero 3	-	-	-	-	-	-	-

- 1 Se refiere a cualquier Financiamiento sin fuente o garantía de pago definida, que sea asumida de manera solidaria o subsidiaria por las Entidades Federativas con sus Municipios, organismos descentralizados y empresas de participación estatal mayoritaria y fideicomisos, locales o municipales, y por los Municipios con sus respectivos organismos descentralizados y empresas de participación municipal mayoritaria.
- 2 Se refiere al valor del Bono Cupón Cero que respalda el pago de los créditos asociados al mismo (Activo).

Obligaciones a Corto Plazo	Monto Contratado	Plazo Pactado	Tasa de Interés	Comisiones y Costos Relacionados	Tasa Efectiva
Obligaciones a Corto Plazo (Informativo)					
Crédito 1	-	-	-	-	-
Crédito 2	-	-	-	-	-
Crédito xx	-	-	-	-	-

Bajo protesta de decir verdad declaramos que los Estados Financieros y sus notas, son razonablemente correctos y son responsabilidad del emisor.



Segundo Informe de Cuenta Pública
AEROPUERTO DE CUERNAVACA, S.A. DE C.V.
 Informe Analítico de Obligaciones Diferentes de Financiamientos - LDF
 Del 1 de enero al 30 de junio de 2024
 (Cifras en Pesos)



Denominación de las Obligaciones Diferentes de Financiamiento	Fecha del Contrato	Fecha de inicio de operación del proyecto	Fecha de vencimiento	Monto de la inversión pactado	Plazo pactado	Monto promedio mensual del pago de la contraprestación	Monto promedio mensual del pago correspondiente al pago de inversión	Monto pagado de la inversión al 30 de junio de 2024	Monto pagado de la inversión actualizado al 30 de junio de 2024	Saldo pendiente por pagar de la inversión al 30 de junio de 2024
Asociaciones Público Privadas (APP s)				-		-	-	-	-	-
APP 1				-		-	-	-	-	-
APP 2				-		-	-	-	-	-
APP 3				-		-	-	-	-	-
APP xx				-		-	-	-	-	-
Otros Instrumentos										
Otro Instrumento 1				-		-	-	-	-	-
Otro Instrumento 2				-		-	-	-	-	-
Otro Instrumento 3				-		-	-	-	-	-
Otro Instrumento xx				-		-	-	-	-	-
Total de Obligaciones Diferentes de Financiamiento				-		-	-	-	-	-

NO APLICA

Bajo protesta de decir verdad declaramos que los Estados Financieros y sus notas, son razonablemente correctos y son responsabilidad del emisor.



Segundo Informe de Cuenta Pública
AEROPUERTO DE CUERNAVACA, S.A. DE C.V.
 Estado de Variación en la Hacienda Pública
 Del 1 de enero al 30 de junio de 2024
 (Cifras en Pesos)



Concepto	Hacienda Pública/Patrimonio Contribuido	Hacienda Pública/Patrimonio Generado de Ejercicios Anteriores	Hacienda Pública/Patrimonio Generado del Ejercicio	Exceso o Insuficiencia en la Actualización de la Hacienda Pública / Patrimonio	TOTAL
Hacienda Pública / Patrimonio Contribuido Neto de 2023	1,204,483,031	-	-	-	1,204,483,031
Aportaciones	1,204,483,031	-	-	-	1,204,483,031
Donaciones de Capital	-	-	-	-	-
Actualización de la Hacienda Pública / Patrimonio	-	-	-	-	-
Hacienda Pública / Patrimonio Generado Neto de 2023	-	(385,883,717)	(12,181,446)	(398,065,163)	(398,065,163)
Resultados del Ejercicio (Ahorro / Desahorro)	-	(339,581,702)	(12,181,446)	(339,581,702)	(339,581,702)
Resultados de Ejercicios Anteriores	-	-	-	-	-
Revalúos	-	-	-	-	-
Reservas	-	-	-	-	-
Rectificaciones de Resultados de Ejercicios Anteriores	-	(46,302,015)	-	(46,302,015)	(46,302,015)
Exceso o Insuficiencia en la Actualización de la Hacienda Pública / Patrimonio Neto de 2023	-	-	-	-	-
Resultado por Posición Monetaria	-	-	-	-	-
Resultado por Tenencia de Activos no Monetarios	-	-	-	-	-
Hacienda Pública / Patrimonio Neto Final de 2023	1,204,483,031	(385,883,717)	(12,181,446)	-	806,417,868
Cambios en la Hacienda Pública / Patrimonio Contribuido Neto de 2024	-	-	-	-	-
Aportaciones	-	-	-	-	-
Donaciones de Capital	-	-	-	-	-
Actualización de la Hacienda Pública / Patrimonio	-	-	-	-	-
Variaciones de la Hacienda Pública / Patrimonio Generado Neto de 2024	-	(12,181,445)	3,514,941	(8,666,504)	(8,666,504)
Resultados del Ejercicio (Ahorro / Desahorro)	-	-	(8,905,474)	(8,905,474)	(8,905,474)
Resultados de Ejercicios Anteriores	-	(12,181,445)	12,181,446	1	1
Revalúos	-	-	-	-	-
Reservas	-	-	-	-	-
Rectificaciones de Resultados de Ejercicios Anteriores	-	-	238,969	238,969	238,969
Cambios en el Exceso o Insuficiencia en la Actualización de la Hacienda Pública / Patrimonio Neto de 2024	-	-	-	-	-
Resultado por Posición Monetaria	-	-	-	-	-
Resultado por Tenencia de Activos no Monetarios	-	-	-	-	-
Hacienda Pública / Patrimonio Neto Final de 2024	1,204,483,031	(398,065,162)	(8,666,505)	-	797,751,364

Bajo protesta de decir verdad declaramos que los Estados Financieros y sus notas, son razonablemente correctos y son responsabilidad del emisor.



Segundo Informe de Cuenta Pública
AEROPUERTO DE CUERNAVACA, S.A. DE C.V.
 Estado de Flujos de Efectivo
 Del 1 de enero al 30 de Junio de 2023 y 2024
 (Cifras en Pesos)



Concepto	2024	2023	Concepto	2024	2023
Flujos de Efectivo de las Actividades de Operación			Flujos de Efectivo de las Actividades de Inversión		
Origen	5,151,434	5,202,960	Origen	-	-
Impuestos	-	-	Bienes Inmuebles, Infraestructura y Construcciones en Proceso	-	-
Cuotas y Aportaciones de Seguridad Social	-	-	Bienes Muebles	-	-
Contribuciones de Mejoras	-	-	Otros Orígenes de Inversión	-	-
Derechos	-	-	Aplicación	32,757	-
Productos	-	-	Bienes Inmuebles, Infraestructura y Construcciones en Proceso	-	-
Aprovechamientos	-	-	Bienes Muebles	32,757	-
Ingresos por Venta de Bienes y Prestación de Servicios	4,616,166	4,403,360	Otras Aplicaciones de Inversión	-	-
Participaciones, Aportaciones, Convenios, Incentivos Derivados de la Colaboración Fiscal y Fondos Distintos de Aportaciones	-	-			
Transferencias, Asignaciones, Subsidios y Subvenciones, y Pensiones y Jubilaciones	-	-	Flujos Netos de Efectivo por Actividades de Inversión	(32,757)	-
Otros Orígenes de Operación	535,268	799,600			
			Flujo de Efectivo de las Actividades de Financiamiento		
Aplicación	8,643,153	4,867,523	Origen	-	-
Servicios Personales	1,041,240	833,461	Endeudamiento Neto	-	-
Materiales y Suministros	279,090	140,334	Interno	-	-
Servicios Generales	6,767,168	3,874,083	Externo	-	-
Transf. Internas y Asignaciones al Sector Público	-	-	Otros Orígenes de Financiamiento	-	-
Transferencias al resto del Sector Público	-	-	Aplicación	-	-
Subsidios y Subvenciones	-	-	Servicios de la Deuda	-	-
Ayudas Sociales	-	-	Interno	-	-
Pensiones y Jubilaciones	-	-	Externo	-	-
Transf. a Fideicomisos, Mandatos y Contratos Análogos	-	-	Otras Aplicaciones de Financiamiento	-	-
Transferencias a la Seguridad Social	-	-			
Donativos	-	-	Flujos Netos de Efectivo por Actividades de Financiamiento		
Transferencias al Exterior	-	-	Incremento/Disminución Neta en el Efectivo y Equivalentes al Efectivo	(3,524,476)	335,437
Participaciones	-	-			
Aportaciones	-	-	Flujos Netos de Efectivo por Actividades de Inversión	8,191,033	3,768,755
Convenios	-	-			
Otras Aplicaciones de Operación	555,655	19,645	Flujo de Efectivo de las Actividades de Financiamiento		
			Origen	-	-
Flujos Netos de Efectivo por Actividades de Operación	(3,491,719)	335,437	Endeudamiento Neto	-	-
			Interno	-	-
			Externo	-	-
			Otros Orígenes de Financiamiento	-	-
			Aplicación	-	-
			Servicios de la Deuda	-	-
			Interno	-	-
			Externo	-	-
			Otras Aplicaciones de Financiamiento	-	-
			Flujos Netos de Efectivo por Actividades de Financiamiento	(3,524,476)	335,437
			Flujos Netos de Efectivo por Actividades de Inversión	8,191,033	3,768,755
			Flujo de Efectivo de las Actividades de Financiamiento		
			Origen	-	-
			Endeudamiento Neto	-	-
			Interno	-	-
			Externo	-	-
			Otros Orígenes de Financiamiento	-	-
			Aplicación	-	-
			Servicios de la Deuda	-	-
			Interno	-	-
			Externo	-	-
			Otras Aplicaciones de Financiamiento	-	-
			Flujos Netos de Efectivo por Actividades de Financiamiento	(3,524,476)	335,437
			Flujos Netos de Efectivo por Actividades de Inversión	8,191,033	3,768,755
			Flujo de Efectivo de las Actividades de Financiamiento		
			Origen	-	-
			Endeudamiento Neto	-	-
			Interno	-	-
			Externo	-	-
			Otros Orígenes de Financiamiento	-	-
			Aplicación	-	-
			Servicios de la Deuda	-	-
			Interno	-	-
			Externo	-	-
			Otras Aplicaciones de Financiamiento	-	-
			Flujos Netos de Efectivo por Actividades de Financiamiento	(3,524,476)	335,437
			Flujos Netos de Efectivo por Actividades de Inversión	8,191,033	3,768,755
			Flujo de Efectivo de las Actividades de Financiamiento		
			Origen	-	-
			Endeudamiento Neto	-	-
			Interno	-	-
			Externo	-	-
			Otros Orígenes de Financiamiento	-	-
			Aplicación	-	-
			Servicios de la Deuda	-	-
			Interno	-	-
			Externo	-	-
			Otras Aplicaciones de Financiamiento	-	-
			Flujos Netos de Efectivo por Actividades de Financiamiento	(3,524,476)	335,437
			Flujos Netos de Efectivo por Actividades de Inversión	8,191,033	3,768,755
			Flujo de Efectivo de las Actividades de Financiamiento		
			Origen	-	-
			Endeudamiento Neto	-	-
			Interno	-	-
			Externo	-	-
			Otros Orígenes de Financiamiento	-	-
			Aplicación	-	-
			Servicios de la Deuda	-	-
			Interno	-	-
			Externo	-	-
			Otras Aplicaciones de Financiamiento	-	-
			Flujos Netos de Efectivo por Actividades de Financiamiento	(3,524,476)	335,437
			Flujos Netos de Efectivo por Actividades de Inversión	8,191,033	3,768,755
			Flujo de Efectivo de las Actividades de Financiamiento		
			Origen	-	-
			Endeudamiento Neto	-	-
			Interno	-	-
			Externo	-	-
			Otros Orígenes de Financiamiento	-	-
			Aplicación	-	-
			Servicios de la Deuda	-	-
			Interno	-	-
			Externo	-	-
			Otras Aplicaciones de Financiamiento	-	-
			Flujos Netos de Efectivo por Actividades de Financiamiento	(3,524,476)	335,437
			Flujos Netos de Efectivo por Actividades de Inversión	8,191,033	3,768,755
			Flujo de Efectivo de las Actividades de Financiamiento		
			Origen	-	-
			Endeudamiento Neto	-	-
			Interno	-	-
			Externo	-	-
			Otros Orígenes de Financiamiento	-	-
			Aplicación	-	-
			Servicios de la Deuda	-	-
			Interno	-	-
			Externo	-	-
			Otras Aplicaciones de Financiamiento	-	-
			Flujos Netos de Efectivo por Actividades de Financiamiento	(3,524,476)	335,437
			Flujos Netos de Efectivo por Actividades de Inversión	8,191,033	3,768,755
			Flujo de Efectivo de las Actividades de Financiamiento		
			Origen	-	-
			Endeudamiento Neto	-	-
			Interno	-	-
			Externo	-	-
			Otros Orígenes de Financiamiento	-	-
			Aplicación	-	-
			Servicios de la Deuda	-	-
			Interno	-	-
			Externo	-	-
			Otras Aplicaciones de Financiamiento	-	-
			Flujos Netos de Efectivo por Actividades de Financiamiento	(3,524,476)	335,437
			Flujos Netos de Efectivo por Actividades de Inversión	8,191,033	3,768,755
			Flujo de Efectivo de las Actividades de Financiamiento		
			Origen	-	-
			Endeudamiento Neto	-	-
			Interno	-	-
			Externo	-	-
			Otros Orígenes de Financiamiento	-	-
			Aplicación	-	-
			Servicios de la Deuda	-	-
			Interno	-	-
			Externo	-	-
			Otras Aplicaciones de Financiamiento	-	-
			Flujos Netos de Efectivo por Actividades de Financiamiento	(3,524,476)	335,437
			Flujos Netos de Efectivo por Actividades de Inversión	8,191,033	3,768,755
			Flujo de Efectivo de las Actividades de Financiamiento		
			Origen	-	-
			Endeudamiento Neto	-	-
			Interno	-	-
			Externo	-	-
			Otros Orígenes de Financiamiento	-	-
			Aplicación	-	-
			Servicios de la Deuda	-	-
			Interno	-	-
			Externo	-	-
			Otras Aplicaciones de Financiamiento	-	-
			Flujos Netos de Efectivo por Actividades de Financiamiento	(3,524,476)	335,437
			Flujos Netos de Efectivo por Actividades de Inversión	8,191,033	3,768,755
			Flujo de Efectivo de las Actividades de Financiamiento		
			Origen	-	-
			Endeudamiento Neto	-	-
			Interno	-	-
			Externo	-	-
			Otros Orígenes de Financiamiento	-	-
			Aplicación	-	-
			Servicios de la Deuda	-	-
			Interno	-	-
			Externo	-	-
			Otras Aplicaciones de Financiamiento	-	-
			Flujos Netos de Efectivo por Actividades de Financiamiento	(3,524,476)	335,437
			Flujos Netos de Efectivo por Actividades de Inversión	8,191,033	3,768,755
			Flujo de Efectivo de las Actividades de Financiamiento		
			Origen	-	-
			Endeudamiento Neto	-	-
			Interno	-	-
			Externo	-	-
			Otros Orígenes de Financiamiento	-	-
			Aplicación	-	-
			Servicios de la Deuda	-	-
			Interno	-	-
			Externo	-	-
			Otras Aplicaciones de Financiamiento	-	-
			Flujos Netos de Efectivo por Actividades de Financiamiento	(3,524,476)	335,437
			Flujos Netos de Efectivo por Actividades de Inversión	8,191,033	3,768,755
			Flujo de Efectivo de las Actividades de Financiamiento		
			Origen	-	-
			Endeudamiento Neto	-	-
			Interno	-	-
			Externo	-	-
			Otros Orígenes de Financiamiento	-	-
			Aplicación	-	-
			Servicios de la Deuda	-	-
			Interno	-	-
			Externo	-	-
			Otras Aplicaciones de Financiamiento	-	-
			Flujos Netos de Efectivo por Actividades de Financiamiento	(3,524,476)	335,437
			Flujos Netos de Efectivo por Actividades de Inversión	8,191,033	3,768,755
			Flujo de Efectivo de las Actividades de Financiamiento		
			Origen	-	-
			Endeudamiento Neto	-	-
			Interno	-	-
			Externo	-	-
			Otros Orígenes de Financiamiento	-	-
			Aplicación	-	-
			Servicios de la Deuda	-	-
			Interno	-	-
			Externo	-	-
			Otras Aplicaciones de Financiamiento	-	-
			Flujos Netos de Efect		



AEROPUERTO DE CUERNAVACA, S.A. DE C.V.
Informe de Pasivos Contingentes
Del 01 de enero al 30 de junio de 2024
(Cifras en Pesos)



En cumplimiento a lo dispuesto en los artículos 46, Fracción I, Inciso f) y 52 de la Ley General de Contabilidad Gubernamental y de conformidad con lo establecido en el Capítulo VII, Numeral II, Inciso h) del Manual de Contabilidad Gubernamental emitido por el CONAC, el Ente Público informa lo siguiente:

Cuenta	Concepto	Importe

NO APLICA



AEROPUERTO DE CUERNAVACA, S.A. DE C.V.
NOTAS A LOS ESTADOS FINANCIEROS
AL 30 DE JUNIO DE 2024

La Compañía, al ser un Organismo Auxiliar del Poder Ejecutivo del Gobierno del Estado Libre y Soberano de Morelos, dependiente de la Secretaría de Desarrollo Económico y del Trabajo de dicho Estado y siendo su actividad principal la prestación de servicios aeroportuarios, está obligada a adoptar las disposiciones de la Ley General de Contabilidad Gubernamental (LGCG) que entró en vigor en el año de 2009; así como las normas aprobadas por el Consejo Nacional de Contabilidad Gubernamental (CONAC) y demás disposiciones relativas.

En consecuencia, las presentes notas a los Estados Financieros se clasifican en función de los tres tipos de notas de acuerdo a los formatos del Manual de Contabilidad Gubernamental (MCG).

Cabe señalar que la Compañía únicamente proporciona servicios aeroportuarios y que, de acuerdo al título de concesión que le otorgó la Secretaría de Comunicaciones y Transportes (SCT), el almacenamiento, distribución, suministro, abastecimiento y succión de combustible es una actividad exclusiva de Aeropuertos y Servicios Auxiliares, Organismo de la Administración Pública Federal.

I. Notas de Desglose- Se amplía la información de los saldos de las cuentas, requiriéndose el desglose de las cuentas específicas de determinados rubros.

A) Notas al Estado de Situación Financiera

Activo

Nota 1 - Efectivo y Equivalentes, los saldos al cierre de junio de 2024 y diciembre de 2023 son:

	<u>jun-24</u>	<u>dic-23</u>
Efectivos en caja 1a)	4,597	4,596
Bancos	185,921	951,819
Inversiones temporales 1b)	4,476,039	7,234,618
Total Efectivo y equivalentes	4,666,557	8,191,033

1a) Efectivos en caja.

Al 30 de junio de 2024 y al 31 de diciembre de 2023, el Aeropuerto de Cuernavaca, S.A. de C.V. en efectivo en caja tenía \$4,597 pesos y \$4,596 pesos respectivamente, los cuales se integran por la caja de la Dirección General (por \$7,500 pesos), la caja de la Dirección de Administración y Finanzas (por \$3,500 pesos) y la caja del efectivo del mes siguiente, esta última varía de mes a mes ya que su saldo representa los ingresos pendientes de depositar de los últimos días del mes en curso.

1b) Inversiones temporales.

- Al 30 de junio de 2024 y al 31 de diciembre de 2023 las inversiones del Aeropuerto de Cuernavaca, S.A. de C.V. se integran por \$4,476,039 pesos y \$7,234,618 respectivamente, actualmente se tiene dos inversiones, una a la vista con número de



contrato 6338289054 con HSBC México, S.A. Institución de Banca Múltiple, Grupo Financiero HSBC, así también en el mes de mayo de 2021 se apertura una cuenta de fondos de inversión para empresas con número de contrato 1061269, con la misma institución financiera. Cabe señalar que está última cuenta se aperturo para administrar los recursos aportados por el Gobierno del Estado de Morelos por \$2,147,152.02 pesos los cuales fueron depositados el 16/abr/2021 adicionalmente también fueron depositados \$3,476,921.79 pesos el 15/jun/2022 y \$4,206,952.23 pesos el 28/ago/2023. Ver Nota 6 último párrafo.

Nota 2 - Derechos a recibir Efectivo o Equivalentes

	jun-24	dic-23
Cuentas por Cobrar a Corto Plazo (clientes) 2a)	1,081,132	1,095,105
Deudores Diversos 2b)	62,971	66,320
Contribuciones por Recuperar 2c)	27,344,066	27,082,084
Total Derechos a Recibir Efectivo o Equivalentes.	28,488,170	28,243,510

2a) El rubro de clientes asciende a \$1,081,132 pesos, que se integra principalmente adeudos a favor del Aeropuerto de Cuernavaca, S.A. de C.V. por los servicios aeroportuarios y arrendamiento, las cuentas por cobrar más significativas por recuperar son las de Servicios Aéreos CTP, S.A. de C.V., Andrea Doria Acosta Ayala y Transportes Temixtlitxco, SA CV los cuales adeudan \$599,219, \$74,957 y \$67,144 respectivamente, además el cliente se encuentran en juicio mercantil; Yessica Verónica Ramírez Montiel adeuda un importe de \$75,142 pesos, se encuentran en proceso de iniciar juicio mercantil, la suma de todos ellos es de \$816,462 pesos y representan el 75.51% del total de las cuentas por cobrar a corto plazo.

A continuación, se detalla al cierre de junio de 2024 las Cuentas por Cobrar a Corto plazo por su vencimiento en días:

Cuenta por Cobrar a Corto Plazo (Clientes)	< 30 Días	< 60 Días	< 90 Días	> 120 Días	Totales
Andrea Doria Acosta Ayala				74,956.78	74,956.78
Transportes Temixtlitxco, SA de CV				67,144.20	67,144.20
Yessica Verónica Ramírez Montiel				75,141.67	75,141.67
Qet Tech Aerospace, SA de CV				56,260.00	56,260.00
Servicios Aereos CTP, SA de CV				599,219.35	599,219.35
Centro de Servicio Aeronautico, SA de CV	143,179.57				143,179.57
Aeropuertos y Servicios Auxiliares	430.71				430.71
International Corporate & Cargo Service, SA	64,800.01				64,800.01
	208,410.29	-	-	872,722.00	1,081,132.29

2b) En los que se refiere a deudores diversos el saldo corresponde principalmente a un pago de lo indebido del IMSS, el cual asciende a \$25,870 pesos el cual representa el 41.08 % de este rubro.

2c) El rubro de contribuciones por recuperar, está integrado por los saldos a favor del Impuesto al Valor Agregado que el Aeropuerto de Cuernavaca, S.A. de C.V. va generando mes a mes ya que, por su operación y naturaleza, a la fecha ha ido acumulando dichos saldos a favor que ascienden a la cantidad de \$1,058,244 pesos pendientes de devolución, además de los \$21,162,445 pesos



correspondientes al aumento de capital social en su parte variable, la cual fue una aportación en especie como lo señala el Acta de Asamblea Ordinaria de Accionistas celebrada el 06 de agosto de 2012 y protocolizada por la fe de notario público Lic. Hugo Salgado Castañeda de la Notaría número dos, bajo la escritura número 253,322 del día 26 de septiembre de 2012. Dicho aumento de capital corresponde al Impuesto al Valor Agregado por adeudo de la Sociedad generado por la aportación en especie del socio Aeropuertos y Servicios Auxiliares según acta de asamblea de accionistas del 1 de febrero de 2008.

Nota 3 – Estimaciones por Pérdida o Deterioro de Activos Circulantes

La Compañía en el mes de agosto de 2021 instruye mediante oficio AIC-DAF-043/2021 realizar la reserva de cuentas incobrables para la cancelación de créditos y cartera incobrables, con base en las disposiciones de la Norma Gubernamental NIFGG SP03 y del análisis a las cuentas por cobrar observadas por el socio "B" en la 4ta Sesión Ordinaria del Consejo de Administración en el tenor de la necesidad de realizar contablemente la provisión de cuentas incobrables que por su antigüedad y resultado de los análisis hechos, existe notoria imposibilidad práctica de cobro por un importe de \$1,047,010.68 pesos. Cabe señalar que de esta estimación, se han cancelado los pagos que por convenio el cliente Link Conexión Aérea, SA de CV ha ido efectuando, además de la cancelación del cliente Operadora Terrestre SAS quedando al cierre del mes la cantidad de \$805,872 pesos como saldo de las estimaciones.

Nota 4 – Otros Activos Circulantes

En el rubro otros activos circulantes, está integrado básicamente por los depósitos en garantía de los servicios de energía eléctrica y de servicios de telecomunicaciones los cuales se depositaron al momento de su contratación y que ascienden a \$200,611 en 2024 y 2023 respectivamente.

Nota 5 - Bienes Muebles, Inmuebles e Intangibles

Bienes Inmuebles, Infraestructura y construcciones en proceso:	jun-24	dic-23
Terrenos	405,076,262	405,076,262
Edificios	277,618,277	277,618,277
Infraestructura	275,481,819	275,481,819
Construcciones en proceso	353,005	353,005
Total Bienes Inmuebles	958,529,363	958,529,363
Depreciaciones:		
Infraestructura	77,456,246	74,471,859
Edificios	68,584,726	65,577,194
Total depreciación acumulada	146,040,971	140,049,054
Valor neto en libros	812,488,392	818,480,309



Bienes Muebles:	jun-24	dic-23
Mobiliario y equipo	8,378,606	8,378,606
Equipo de cómputo	1,018,958	999,002
Equipo e instrumental médico	20,572	20,572
Equipo de transporte	5,074,953	5,074,953
Equipo de defensa y seguridad	854,167	854,167
Maquinaria y otros equipos	5,582,116	5,582,116
Total Bienes Muebles:	20,929,371	20,909,415
Depreciaciones:		
Mobiliario y equipo de oficina	7,133,510	7,131,619
Equipo de cómputo	707,038	690,392
Equipo e instrumental médico	14,365	13,110
Equipo de transporte	3,535,408	3,528,005
Maquinaria y equipo	4,686,392	4,652,726
Total depreciación acumulada	16,076,713	16,015,852
Valor neto en libros	4,852,658	4,893,562

Activos Intangibles:	jun-24	dic-23
Licencias	411,386	411,386
Total	411,386	411,386
Amortizaciones:		
Amortizaciones	411,386	411,386
Total amortización acumulada	411,386	411,386
Valor neto en libros	0	0

Los porcentos aplicados para determinar el valor residual, así como para determinar la vida útil probable son como sigue:

Rubro	% de valor residual	% anual de depreciación
Edificios	35.00%	3.33%
Infraestructura	35.00%	3.33%
Mobiliario y Equipo	15.00%	12.50%
Equipo de Transporte	30.00%	10.00%
Equipo de defensa y seguridad	25.00%	10.00%
Maquinaria	25.00%	10.00%
Equipo de Cómputo	20.00%	20.00%

La depreciación cargada al estado de actividades al 30 de junio de 2024 y 2023 fue de \$6,052,949 y \$12,125,307 respectivamente.

La amortización cargada al estado de actividades al 30 de junio de 2024 y diciembre 2023 fue de \$0 y \$3,234 respectivamente.

La estimación por cuentas incobrables cargada al estado de actividades al 30 de junio de 2024 y diciembre de 2023 fue de \$0 para ambos periodos.

En el Estado de Actividades se presentan en un mismo rubro las depreciaciones, amortizaciones y estimaciones como sigue:



	jun-24	dic-23
Depreciación de Bienes Muebles e Inmuebles	6,052,949	12,125,307
Amortización de Intangibles	-	3,234
Estimación por cuentas incobrables	-	-
Depreciaciones, Amortizaciones Estimaciones	\$6,052,949	\$12,128,541

Pasivo

Nota 6 – Pasivo Circulante:

Al 30 de junio 2024 y al 31 de diciembre de 2023 este rubro se integra de la siguiente manera:

Pasivo	jun-24	dic-23
Cuentas por Pagar a Corto Plazo	40,592,214	41,046,592
Pasivo Diferido a Corto Plazo	-	-
Fondos y Bienes a Terceros en Garantía	1,715,912	1,852,522
Provisiones a Corto Plazo	-	-
Otros Pasivos a Corto Plazo	9,831,026	9,831,026
Total	52,139,152	52,730,140


El rubro Cuentas por Pagar a Corto Plazo está integrado por los servicios personales por pagar a corto plazo, proveedores a pagar a corto plazo así también por las retenciones y contribuciones por pagar a corto plazo, siendo el más importante las Cuentas por Pagar a Corto Plazo; ya que representa el 77.85% de este rubro. En el rubro de Retenciones y Contribuciones por Pagar a Corto Plazo, en el caso específico de las retenciones del IVA del 6% el Aeropuerto efectuará el registro de la retención en el momento en que efectivamente se pague al proveedor, esto conforme a las disposiciones fiscales vigentes.

Dentro del rubro de Pasivo Diferido a Corto Plazo están los ingresos cobrados por adelantado, los cuales corresponden a los anticipos de clientes que recibe el Aeropuerto de Cuernavaca, S.A. de C.V. por la prestación de sus servicios.

Los Fondos y Bienes a Terceros en Garantía representan en su totalidad los depósitos en garantía que hacen los clientes del Aeropuerto de Cuernavaca, S.A. de C.V. y los cuales pudieran estar comprometidos a alguna fecha determinada o la conclusión de la relación entre las partes.

Por recomendación de los Auditores Externos, Círculo Profesional Morelos, S.C. quienes llevaron a cabo la dictaminación de los Estados Financieros del Ejercicio 2019, se procede a la cancelación de la cuenta provisión para contingencias a largo plazo, ya que estaba prescrito en el ejercicio de su registro. Asimismo, se cancela el saldo de la cuenta Provisiones a corto plazo ya que no hay lugar a la presentación de este saldo en los Estados Financieros, puesto que las provisiones no van a ser aplicadas. Por lo que los saldos fueron depurados en el mes de agosto de 2020.

El 16/abr/2021, el 15/jun/2022 y el 28/ago/2023 el Aeropuerto de Cuernavaca, S.A. de C.V. recibió los depósitos de \$2,147,151.90, \$3,476,921.79 y \$4,206,952.23 respectivamente por parte del Gobierno del Estado de Morelos, el cual es socio mayoritario de la Paraestatal, esta aportación queda pendiente llevar a cabo la protocolización ante Notario Público de este aumento de capital, por lo tanto, hasta que se lleve



a cabo esta formalidad jurídica, se registrará momentáneamente en la cuenta 2199- Otros Pasivos a Corto Plazo.

Independientemente de la aportación respectiva del socio Aeropuerto y Servicios Auxiliares.

B) Notas al Estado de Variaciones en la Hacienda Pública/Patrimonio-

Nota 7 - La Hacienda Pública y Patrimonio Contribuido se integra como sigue:

<u>Patrimonio</u>	<u>jun-24</u>	<u>dic-23</u>
Aportaciones	1,204,483,031	1,204,483,031
Donaciones	0	0
Resultado de Actividades del Ejercicio	(8,905,474)	(12,181,446)
Resultado de Ejercicios Anteriores	(351,763,147)	(339,581,702)
Rectificaciones de Resultados de Ejercicios Anteriores	(46,063,046)	(46,302,015)
Total	797,751,364	806,417,868

- a) El capital constitutivo fue de \$50,000.00 (cincuenta mil pesos 00/100 M.N.) que representa el capital social mínimo fijo mediante la escritura número 157,470, Volumen 5,280, ante la fe del Notario Público Número 2 de la Primera Demarcación Notarial del Estado de Morelos con sede en la Ciudad de Cuernavaca, escritura en la que consta la constitución de la Sociedad.
- b) Mediante Acta de Resoluciones Unánimes, tomadas fuera de Asamblea General Extraordinaria de Accionistas de fecha 13 de septiembre de 2006, que se protocolizó mediante la escritura número 3,945, Volumen LXXV, ante la fe del Notario Público Número 9 de la Primera Demarcación Notarial del Estado de Morelos con sede en la Ciudad de Cuernavaca, se resolvió modificar los estatutos sociales y, entre otros, se estableció que el capital social es variable. El capital mínimo fijo sin derecho a retiro importa la suma de \$ 50,000.00 (Cincuenta mil pesos 00/100 M.N.) representado por 25,500 acciones de la Serie “A” y por 24,500 acciones de la Serie “B”. Ambas series de acciones serán ordinarias, nominativas, de la Clase I con valor nominal de \$ 1.00 (Un peso 00/100 M.N.) cada una totalmente suscritas y pagadas. El capital variable es ilimitado y estará representado por acciones ordinarias, nominativas de la Clase II con valor nominal de \$ 1.00 (Un peso 00/100 M.N.) cada una. Ambas clases de acciones estarán divididas en tres Series de acciones como sigue:
1. Acciones de la Serie “A” que representarán cuando menos el 51% (cincuenta y uno por ciento) del capital social y que solamente podrán ser adquiridas por el Gobierno del Estado de Morelos, mientras la Compañía sea considerada como una Empresa de participación estatal mayoritaria, de conformidad con la Legislación aplicable del Estado de Morelos.
 2. Acciones de la Serie “B” que representarán cuando menos el 49% (cuarenta y nueve por ciento) del capital social y que solamente podrán ser adquiridas por Aeropuertos y Servicios Auxiliares, quien tiene el carácter de socio estratégico como especialista en aeropuertos. Esta serie deberá representar, al menos, el 25% del capital social en tanto dicho Organismo participe en el capital social de la Sociedad.
 3. Acciones de la Serie “C” que podrán ser adquiridas por otros socios inversionistas ya sean personas físicas o morales de nacionalidad mexicana y por personas físicas o morales y



unidades económicas extranjeras en tanto ASA participe en el capital social y podrán representar hasta el 24% del capital social.

Asimismo, se estableció que cuando se trate de aumentos o disminuciones a la parte del capital mínimo fijo, esto deberá ser decretado en una Asamblea General Extraordinaria de Accionistas mientras que, tratándose de aumentos y disminuciones a la parte variable del capital social, éstos podrán ser decretados por una Asamblea General Ordinaria de Accionistas.

- c) En Asamblea General Ordinaria y Extraordinaria de Accionistas con fecha 1º de febrero de 2008 y protocolizada ante la fe del Notario Público Número 2 de la Primera Demarcación Notarial del Estado de Morelos, con sede en Cuernavaca, Morelos, se acordó incrementar el capital social, en su parte variable, mediante la suscripción de 722,767,230 acciones de la Clase II. El Gobierno del Estado Libre y Soberano de Morelos (GEM) pagó sus 368,611,333 acciones Serie "A" con transferencias bancarias por \$3,500,000 y el resto por \$365,111,333 mediante la aportación en especie del terreno con superficie de 861,198.99 metros cuadrados sobre el cual se encuentra construido el aeropuerto. Por su parte, ASA pagó 354,188,987 acciones Serie "B" con transferencias bancarias por \$213,139,687 y el resto por \$141,016,300 mediante la aportación en especie de obras de infraestructura y bienes muebles.
- d) Mediante Asamblea General Ordinaria de Accionistas de fecha 15 de enero de 2010 y protocolizada ante la fe del Notario Público Número 2 de la Primera Demarcación Notarial del Estado de Morelos, con sede en Cuernavaca, Morelos, se incrementó el capital social, en su parte variable, mediante la suscripción de 219,000,000 acciones de la Clase II. El Gobierno del Estado Libre y Soberano de Morelos (GEM) suscribió y pagó 111,690,000 acciones Serie "A" con transferencias bancarias. Por su parte, ASA pagó 107,310,000 acciones Serie "B" con transferencias bancarias.
- e) Por Asamblea General Ordinaria de Accionistas de fecha 06 de agosto de 2012 y protocolizada ante la fe del Notario Público Número 2 de la Primera Demarcación Notarial del Estado de Morelos, con sede en Cuernavaca, Morelos, se incrementó el capital social, en su parte variable, mediante la suscripción de 236,504,462 acciones de la Clase II. El Gobierno del Estado Libre y Soberano de Morelos (GEM) suscribió y pagó 120,617,276 acciones Serie "A" \$81,978,312 con transferencias bancarias y \$38,638,964 aportando otro terreno de 81,150.04 metros cuadrados, el hangar FBO y el IVA de estas aportaciones. Por su parte, ASA pagó 115,887,186 acciones Serie "B" con transferencias bancarias.
- f) Mediante Asamblea General Ordinaria de Accionistas de fecha 04 de septiembre de 2015 y protocolizada ante la fe del Notario Público Número 1 de la Octava Demarcación Notarial del Estado de Morelos, con sede en Temixco, Morelos, se incrementó el capital social, en su parte variable, mediante la suscripción de 26,161,249 acciones de la Clase II. El Gobierno del Estado Libre y Soberano de Morelos (GEM) suscribió y pagó 13,342,237 acciones Serie "A" con transferencias bancarias. Por su parte, ASA pagó 12,819,012 acciones Serie "B" con transferencias bancarias.

En consecuencia y teniendo como referencia los incisos a), b), c), d), e) y f); el capital social actualmente se integra como sigue:



Accionista	Serie	Clase I	Clase II	Total
GEM	"A"	\$ 25,500.00	\$ 614,260,846.00	\$ 614,286,346.00
ASA	"B"	24,500.00	590,172,185.00	\$ 590,196,685.00
Total		<u>\$ 50,000.00</u>	<u>\$ 1,204,433,031.00</u>	<u>\$ 1,204,483,031.00</u>

- g) Derivado de la revisión SC/COM/AC/REV/2018 y con la finalidad de solventar la observación No.2, mediante el oficio AIC-DAF-020/2019 la Dirección de Administración y Finanzas solicita realizar los ajustes para saldar los pasivos históricos que no reflejan una información verídica y con base al análisis realizado a los proveedores "Arquitectura Hoy" y "Héctor Guerrero" por \$212,357.67 y \$37,987.58 respectivamente. Los contratistas antes mencionados no realizaron acciones de cobro durante todos estos años hasta la fecha, por lo que, como lo establece el Código Civil del Estado de Morelos en su artículo 1246 en su fracción I, la obligación de pago prescribió. Por lo tanto, y conforme a lo dispuesto tanto por el Manual de Contabilidad Gubernamental, así como por las Guías Contabilizadoras del CONAC, dicha cancelación afectó la cuenta **3250 Rectificaciones de Resultados de Ejercicios Anteriores**, como se muestra en la integración de las cuentas del Patrimonio, al final de esta Nota.
- h) Derivado del análisis de los clientes **Centro de Servicio Aeronáutico, S.A. de C.V.** y **Grupo Especializado de Servicios Aéreos, S. de R.L. de C.V.** se detectó que faltó registrar contablemente las cancelaciones de facturas y la refacturación correspondiente de los ejercicios 2018 y 2019. Y mediante oficio AIC-DAF-026/2019 la Dirección de Administración y Finanzas solicita realizar las cancelaciones de los saldos de \$216,030.00 y \$170,894.09 de las cuentas de ambos clientes. A estas cantidades se les disminuyó el Impuesto al Valor Agregado Traslado de \$29,797.24 y \$23,571.60. La suma de ambos importes es de \$333,555.33 afectando la cuenta **3250 Rectificaciones de Resultados de Ejercicios Anteriores**, como se muestra en la integración de las cuentas del Patrimonio, al final de esta Nota.
- i) Derivado de la revisión SC/COM/AC/REV/02/2018 en la cual se observó que en la cuenta de ingresos cobrados por adelantado a corto plazo del cliente **Escuela de Aviación México, S.C.** faltó por cancelar el saldo del ajuste de la reclasificación contable del 2017; por lo que el saldo de \$(3,524.95) es contrario a la naturaleza de la propia cuenta. Por lo tanto, y mediante oficio AIC-DAF-027/2019 la Dirección de Administración y Finanzas solicita se realicen los ajustes contables para conciliar el saldo, afectando la cuenta **3250 Rectificaciones de Resultados de Ejercicios Anteriores**, como se muestra en la integración de las cuentas del Patrimonio, al final de esta Nota.
- j) Derivado de la revisión SC/COM/AC/REV/02/2018 en la cual se observó que hay un pago impropio del impuesto sobre nómina del 2% estatal del mes de junio de 2017 por \$9,475.00. Este pago en exceso se derivó por haber considerado el concepto de indemnización, el cuál es exento para el cálculo de dicho impuesto. Con oficio AIC-DAF-028/2019, la Dirección de Administración y Finanzas solicita realizar los ajustes contables correspondientes afectando a la cuenta **3250 Rectificaciones de Resultados de Ejercicios Anteriores**, como se muestra en la integración de las cuentas del Patrimonio, al final de esta Nota.
- k) Derivado del acuerdo CAUD-200718-02 que hace referencia a la depuración de saldos vencidos que resultaron de las reclasificaciones realizadas en la contabilidad en enero y febrero del 2018 con un importe total en cuentas por cobrar a corto plazo por \$4,790.17 pesos. Mediante oficio AIC-DG-227/2019 la Dirección General solicita se realice el registro contable para la cancelación de los adeudos de importes de \$1.00 a \$1,000.00 pesos afectando a la cuenta **3250**



Rectificaciones de Resultados de Ejercicios Anteriores, como se muestra en la integración de las cuentas del Patrimonio, al final de esta Nota.

- l) Derivado del análisis a las cuentas por cobrar se detectó que la Escuela de Vuelo Aeropacífico tiene saldo contrario a su naturaleza de \$(0.01). Así también en la cuenta del cliente Argos Soluciones Creativas, S.A. de C.V. no se registró la cancelación de la factura AA 03609 con un importe de \$4,640.00 siendo que fue cancelada el 30 de octubre de 2018. Por lo que, mediante oficio AIC-DAF-043/2019, la Dirección de Administración y Finanzas solicita realizar los ajustes contables correspondientes, afectando a la cuenta **3250 Rectificaciones de Resultados de Ejercicios Anteriores**, como se muestra en la integración de las cuentas del Patrimonio, al final de esta Nota.
- m) Derivado de las conciliaciones realizadas a las cuentas por cobrar, y mediante oficio AIC-DAF-050/2019 la Dirección de Administración y Finanzas solicita se realicen las siguientes reclasificaciones; en primer lugar, la empresa Geoair, S.A. de C.V. se le detectaron errores contables y facturas pagadas en 2018, donde el cliente subsana una parte de los adeudos presentando comprobantes de pago, así también se le aplique el saldo que tiene en la cuenta de ingresos cobrados por adelantado a corto plazo, y por la diferencia de \$406.72 se afectará a la cuenta **3250 Rectificaciones de Resultados de Ejercicios Anteriores**. Por otro lado, la empresa Autos Pullman de Morelos Servicio de Lujo, S.A. de C.V. al 30 de noviembre de 2019 tiene un saldo por pagar de \$1,648.23, que corresponde a la factura AIC 7783 de fecha 02 de marzo de 2017 dándole seguimiento al cobro, el cliente solicita la refacturación por actualización de fecha; y el 17 de diciembre de 2019 se le elabora la factura AA 7264 pagándola el 27 de diciembre de 2019, por lo que resulta por la cancelación de la factura y refacturación se registra en la cuenta **3250 Rectificaciones de Resultados de Ejercicios Anteriores**.
- n) En su momento se registró al cliente International Corporate & Cargo Services, S.A. de C.V. la factura AA 5129 por \$80.45 (cantidad sin IVA \$69.35) tal como está en la factura; debiendo haberse facturado al cliente Grupo Cartodata, S.A. de C.V. se procedió a la cancelación de la factura en mención el día 23 de diciembre de 2019 y se refacturo el 17 de diciembre de 2019 al cliente correcto, y quedando pendiente el registro contable de la cancelación, por lo tanto, se solicitó el registro correspondiente a la cuenta **3250 Rectificaciones de Resultados de Ejercicios Anteriores**, como se muestra en la integración de las cuentas del Patrimonio, al final de esta Nota.
- o) En su momento se registró al cliente Fany Laura Olivares Velázquez la factura AA 6980 por \$3,627.20 (cantidad sin IVA \$3,126.90) la cual se emitió con forma de pago “transferencia electrónica de fondos”, el cliente solicitó la cancelación de la factura ya que no fue pagada en su mes de emisión, en este caso fue noviembre de 2019, por lo que el 23 de diciembre se canceló en el portal del SAT, y se volvió a facturar el 17 de diciembre de 2019 correspondiéndole la factura AA 7262, misma que fue pagada el 19 de diciembre de 2019. Por lo anterior, quedo pendiente el registró de la cancelación de la factura antes mencionada; por lo que la Dirección de Administración y Finanzas solicita el registro correspondiente a la cuenta **3250 Rectificaciones de Resultados de Ejercicios Anteriores**, como se muestra en la integración de las cuentas del Patrimonio, al final de esta Nota.
- p) El 18 de diciembre de 2019 se recibió transferencia interbancaria por parte del cliente Escuela de Vuelo Aeropacífico, A.C. por \$776.74 (importe sin IVA de \$669.60), dicho depósito fue facturado en dos ocasiones en el mismo mes, con las facturas AA 7271 y AA 7308; por lo que la Dirección de Administración y Finanzas observó este error, y se precedió a la cancelación de una de las facturas, cancelándose en el portal del SAT el 28 de febrero de 2020, por lo anterior se procedió



al registró contable de la factura cancelada afectando a la cuenta **3250 Rectificaciones de Resultados de Ejercicios Anteriores**, como se muestra en la integración de las cuentas del Patrimonio, al final de esta Nota.

- q) El 31 de diciembre de 2019 se realizó la provisión del proveedor Nav Air, S.A. de C.V. por \$560,303.90; cabe señalar que dicho gasto al momento de su contabilización no se contaba con la factura correspondiente; pero se tenía que dejar el registro al gasto comprometido al ejercicio 2019; por lo anterior se estimó dicha provisión. El 18 de febrero de 2020 se realizó el pago al proveedor teniendo como documento fuente la factura No. 42973dd por \$557,888.80 teniendo como diferencia la cantidad de \$2,415.10. Esta diferencia se registró por ser un gasto del año anterior en la cuenta **3250 Rectificaciones de Resultados de Ejercicios Anteriores**, como se muestra en la integración de las cuentas del Patrimonio, al final de esta Nota.
- r) El 18 de diciembre de 2019 se recibió transferencia interbancaria por parte del cliente Grupo Concentrador de Servicios Aeronáuticos, S.C. por \$1,496.68 (importe sin IVA de \$1,290.24), dicho depósito fue facturado en dos ocasiones en el mismo mes, con las facturas AA 7273 y AA 7309; por lo que la Dirección de Administración y Finanzas observó este error, y se procedió a la cancelación de una de las facturas, cancelándose en el portal del SAT el 27 de marzo de 2020, por lo anterior se procedió al registró contable de la factura cancelada afectando a la cuenta **3250 Rectificaciones de Resultados de Ejercicios Anteriores**, como se muestra en la integración de las cuentas del Patrimonio, al final de esta Nota.
- s) Derivado del análisis y revisión a los auxiliares de la cuenta del cliente ICCS Cuernavaca, S.A. de C.V. se detectaron errores contables en los registros de pago de las facturas 7298 por \$293.94 (importe sin IVA 253.40) del ejercicio 2017 siendo pagada el mismo año; de igual manera la factura 6860 con un importe de \$3,501.92 (importe sin IVA 3,018.90) correspondiente al ejercicio 2013 siendo pagada en el mismo año. Por lo tanto, la Dirección de Administración y Finanzas determinó la cancelación de las facturas por estar pagadas en su momento y se procede al registro en la cuenta **3250 Rectificaciones de Resultados de Ejercicios Anteriores**, como se muestra en la integración de las cuentas del Patrimonio, al final de esta Nota.
- t) Por recomendación de los integrantes del Consejo de Administración expresada en la 4ta sesión ordinaria que se llevó acabo el 26 de agosto de 2020 y mediante oficio AIC-DAF-064/2020, de llevar a cabo los registros contables necesarios para la depuración de saldos de las cuentas por cobrar a corto plazo. Por lo que a continuación se mencionan los errores encontrados. En primer lugar, la factura 4541 por un importe de \$73.24 del 22 de enero de 2019 se registró contablemente dos veces en los días 22 y 31 de enero de 2019. La factura 6873 por \$7,401.19 del 3 de septiembre de 2013 se registró contablemente dos veces en los días 3 y 30 de septiembre de 2013. Por último, la factura 6661 por \$2,931.96 del 30 de junio de 2013 se registró contablemente dos veces en los días 30 de junio y 08 de agosto del mismo año. Así también resulto que el cliente Aero Enlaces Nacionales, S.A. de C.V. pago varias facturas de agosto y septiembre de 2013 en una transferencia, donde resultó de más \$0.01. Por todo la anterior, la Dirección de Administración y Finanzas solicita llevar a cabo los ajustes necesarios en la cuenta **3250 Rectificaciones de Resultados de Ejercicios Anteriores**, como se muestra en la integración de las cuentas del Patrimonio, al final de esta Nota.
- u) Por recomendación de los integrantes del Consejo de Administración expresada en la 4ta sesión ordinaria que se llevó acabo el 26 de agosto de 2020 y mediante oficio AIC-DAF-071/2020, de llevar a cabo los registros contables necesarios para la depuración del saldo de la cuenta por cobrar a corto plazo correspondiente al cliente Serviseg, S.A. de C.V. el cuál solicita la cancelación de su factura 6870 por \$5,800.00 elaborada el 27 de octubre de 2016, dicha factura



fue cancelada en el portal del SAT el 23 de enero de 2020; y posteriormente se elaboró una nueva factura el 23 de enero de 2020 siendo pagada el 28 de enero del mismo año. Por lo anterior, la Dirección de Administración y Finanzas solicita la cancelación de la factura del año 2016 registrándose en la cuenta **3250 Rectificaciones de Resultados de Ejercicios Anteriores**, como se muestra en la integración de las cuentas del Patrimonio, al final de esta Nota.

- v) Derivado de la revisión SC/COM/AC/REV/03/2019 y con la finalidad de solventar la observación 2019_3, en la cual mencionan que la póliza D00192 del 11 de noviembre de 2019 el comprobante extemporáneo de la factura No.58972530 del 02 de septiembre de 2019 por \$59.00 se debió comprobar a los 30 días posteriores al mes que corresponde el reembolso. También en la misma póliza el comprobante azul por \$120.00 y de acuerdo a lo establecido en los lineamientos del fondo revolvente y otros gastos del Aeropuerto, en su apartado de requisitos administrativos, el uso de este comprobante será por un importe no mayor a \$50.00 resultando una diferencia de \$70.00. Por último, en la póliza D00193 del 22 de noviembre de 2019 los gastos por registro de cédula profesional por un importe de \$301.00 los cuales no están debidamente justificados. Por todo lo anterior, la Dirección de Administración y Finanzas solicita el reintegro de las cantidades antes mencionadas, registrándose en la cuenta **3250 Rectificaciones de Resultados de Ejercicios Anteriores**, como se muestra en la integración de las cuentas del Patrimonio, al final de esta Nota.
- w) Derivado del punto número 5 de la 6ª Sesión Ordinaria del Consejo de Administración de la Sociedad llevada a cabo el 16 de diciembre de 2020; el Órgano Colegiado autorizó la depuración en los Estados Financieros los siguientes importes; \$1,631,477.03 correspondientes a retenciones de ISR retenidos por bancos del año 2008 al 2015; \$29,243.92 de retención de IDE del banco Mifel del año 2011 al 2014; \$38,095,309.89 del ISR diferido a favor de los ejercicios 2010, 2011 y 2012, que en aquel entonces y con fundamento en la NIF D-4 se consideró la probable recuperación a través de utilidades fiscales suficientes que permitiera compensar este efecto; sin embargo la empresa Aeropuerto de Cuernavaca, SA de CV a la fecha no ha generado utilidades y no existe la certeza de que en los próximos 5 años se generen por lo que se cancela dicho rubro en su totalidad. Por último \$1,789,721.00 correspondiente al remanente a del IVA a favor del mes de agosto 2012, los cuales ya no son viables de recuperarse porque ya prescribieron en los términos del artículo 146 del Código Fiscal de la Federación. Las depuraciones antes mencionadas se registraron en la cuenta **3250 Rectificaciones de Resultados de Ejercicios Anteriores**, como se muestra en la integración de las cuentas del Patrimonio, al final de esta Nota.
- x) Con fecha 10/mar/2021 se canceló directamente en el portal del SAT la factura AA 8751 del 19/ago/2020 de Grupo Especializado de Servicios Aéreos, S. de R.L. de C.V. dicha factura por un importe de \$6,220.09 más el impuesto al valor agregado de \$995.20; para un total de \$7,215.30. Derivado de lo anterior y mediante oficio AIC-DAF-020/2021 de fecha 06/abr/2021 se instruye la cancelación de la cuenta por cobrar registrándose en la cuenta **3250 Rectificaciones de Resultados de Ejercicios Anteriores**, como se muestra en la integración de las cuentas del Patrimonio, al final de esta Nota.
- y) Con fecha 02 de julio de 2021 se presentó ante el Comité de Auditoría en su Segunda Sesión Ordinaria del ejercicio 2021, la información y documental soporte para la depuración de Estados Financieros por un importe de \$5,188,444.99 a efecto de presentar al Consejo de Administración la aprobación de los mismos, la cual fue revisada y autorizada por este último, en la 4ª Sesión Ordinaria celebrada el 25 de agosto de 2021, con número de acuerdo CACVJ-250821-05.



- z) Derivado de la auditoría externa número AEROPUERTO/AE/01/2021 y en base a los oficios AIC-DAF-063/2021 y AIC-DAF-068/2021 se realizan los ajuste pertinentes de las observaciones realizadas por el despacho Fates Consulting, S.C., los cuales son correcciones a las depreciaciones acumuladas y al monto original de la inversión de diversos bienes por los montos de \$297.36 y \$19,418.84 pesos, los cuales afectan contablemente a la cuenta **3250 Rectificaciones de Resultados de Ejercicios Anteriores**, como se muestra en la integración de las cuentas del Patrimonio, al final de esta Nota.
- aa) Derivado de la auditoría externa número AEROPUERTO/AE/01/2021 y en base al oficio AIC-DAF-070-2021 se realizan los ajuste pertinentes de las observaciones realizadas por el despacho Fates Consulting, S.C., los cuales son correcciones a las depreciaciones acumuladas y al monto original de la inversión de bienes muebles que no rebasan las 70 UMAS que marca la legislación gubernamental por lo que se ajusta su depreciación acumulada aplicada y el registro del bien en el rubro antes mencionado por las cantidades de \$4,425.78 y (\$0.08), las cuales afectan contablemente a la cuenta **3250 Rectificaciones de Resultados de Ejercicios Anteriores**, como se muestra en la integración de las cuentas del Patrimonio, al final de esta Nota.
- bb) En el mes de noviembre de 2021 con póliza D00127 se depuro los saldos contables de la cuenta 1124-1-004 IVA a favor 16% por \$151,917 de acuerdo a la resolución emitida por el SAT No. 500-39-00-01-02-2019-02037, los cuales afectan contablemente a la cuenta **3250 Rectificaciones de Resultados de Ejercicios Anteriores**, como se muestra en la integración de las cuentas del Patrimonio, al final de esta Nota.
- cc) En el mes de junio de 2022 por instrucciones de la Dirección de Administración y Finanzas y en base al oficio AIC-DAF-043-2022, se depuró el saldo de la cuenta 2112-1-000001 Aeropuertos y Servicios Auxiliares respecto a facturas de los años 2018 y 2019 cuyo importe total del ajuste fue de \$218,374.63, afectando contablemente a la cuenta **3250 Rectificaciones de Resultados de Ejercicios Anteriores**, como se muestra en la integración de las cuentas del Patrimonio, al final de esta Nota.
- dd) En el mes de septiembre de 2022 por instrucciones de la Dirección de Administración y Finanzas se depuró la cuenta 1191-002 Depósitos en Garantía CFE; esto mediante la recuperación de los mismos y mediante análisis de los depósitos en garantía originales y las cantidades devueltas por la CFE Suministrador de Servicios Básicos; por lo que las diferencias se cancelaron contablemente a la cuenta **3250 Rectificaciones de Resultados de Ejercicios Anteriores**, como se muestra en la integración de las cuentas del Patrimonio, al final de esta Nota.
- ee) En el mes de noviembre 2022 y derivado de la auditoría externa para la dictaminación de los Estados Financieros del ejercicio fiscal 2021 realizada por Nissen Auditores Asociados S.C. y en base al oficio AIC-DAF-102-2022, se realizan los ajustes contables pertinentes para la depuración del rubro **2151 Ingresos cobrados por adelantado a corto plazo**, cancelando el saldo de \$82,706.61; afectando la cuenta **3250 Rectificaciones de Resultados de Ejercicios Anteriores**, como se muestra en la integración de las cuentas del Patrimonio, al final de esta Nota.
- ff) En el mes de noviembre 2022 y derivado de la auditoría externa para la dictaminación de los Estados Financieros del ejercicio fiscal 2021 realizada por Nissen Auditores Asociados S.C. y en base al oficio AIC-DAF-102-2022 se depuró el rubro **2161 Fondos en Garantía a corto plazo**, cancelando el saldo de \$425,013.44; y afectando la cuenta **3250 Rectificaciones de Resultados de Ejercicios Anteriores**, como se muestra en la integración de las cuentas del Patrimonio, al final de esta Nota.



gg) En el mes de mayo 2024 derivado de la auditoría externa para la dictaminación de los Estados Financieros del ejercicio fiscal 2023 y en base al oficio AIC-DAF-037/2024 se realizaron los ajuste correspondientes al proveedor Distribuidora Liverpool, SA de CV POR \$12,800.86 más IVA por que se reclasificó la cuenta del rubro de bienes inmuebles a deudores diversos por la cantidad antes señalada, así también se cancelo el saldo de la cuenta 2112-1-0000099 Secretaría de Comunicaciones y Transportes por \$260,000.00. Ambos registros afectando la cuenta **3250 Rectificaciones de Resultados de Ejercicios Anteriores**, como se muestra en la integración de las cuentas del Patrimonio, al final de esta Nota.

hh) En el mes de junio 2024 derivado de la auditoría externa para la dictaminación de los Estados Financieros del ejercicio fiscal 2023 y en base al oficio AIC-DAF-039/2024 se realizaron los ajustes correspondientes a la cuenta 1123-022 IMSS PAGO DE LO INDEBIDO por \$584.72 y \$23,833.69 afectando la cuenta **3250 Rectificaciones de Resultados de Ejercicios Anteriores**, como se muestra en la integración de las cuentas del Patrimonio, al final de esta Nota.

En consecuencia y teniendo como referencia los incisos g), h), i), j), k), l), m), n), o), p), q), r), s), t), u), v), w), x) y), z), aa), bb), cc), dd), ee), gg) y hh); la cuenta 3250 Rectificaciones de Resultados de Ejercicios Anteriores se integra como sigue:



<u>Inciso</u>	<u>Oficio</u>	<u>Cargo</u>	<u>Abono</u>	<u>Observación</u>
g)	AIC-DAF-020/2019		\$ 212,357.67	Arquitectura Hoy
g)	AIC-DAF-020/2019		37,987.58	Hector Guerrero
h)	AIC-DAF-026/2019	186,232.84		Centro de Servicio Aeronáutico, S.A. de C.V. Grupo Especializado de Servicios Aereos, S. de R.L. de C.V.
h)	AIC-DAF-026/2019	147,322.49		
i)	AIC-DAF-027/2019	3,524.95		Escuela de Aviación México, S.C.
j)	AIC-DAF-028/2019		4,380.00	2% nómina junio 2017 compensado contra 2% nómina junio 2019
j)	AIC-DAF-028/2019		4,776.00	2% nómina junio 2017 compensado contra 2% nómina julio 2019
j)	AIC-DAF-028/2019		319.00	2% nómina junio 2017 compensado contra 2% nómina agosto 2019
k)	AIC-DG-227/2019	4,790.17		Cuentas por cobrar a corto plazo de \$1.00 a \$1,000.00
l)	AIC-DAF-043/2019	(0.01)		Escuela de Vuelo Aeropacífico, S.C.
l)	AIC-DAF-043/2019	4,640.00		Argos Soluciones Creativas, S.A. de C.V.
m)	AIC-DAF-050/2019	406.72		Geoair, S.A. de C.V.
m)	AIC-DAF-050/2019	1,648.23		Autos Pullman de Morelos Servicio de Lujo, S.A. de C.V.
n)	No aplica	69.35		Grupo Cartodata, S. de R.L. de C.V.
o)	No aplica	3,126.90		Fany Laura Olivares Velazquez
p)	No aplica	669.60		Escuela de Vuelo Aeropacífico, S.C.
q)	No aplica		2,415.10	Nav Air, S.A. de C.V.
r)	No aplica	1,290.24		Grupo Contrador de Servicios Aeronáuticos, S.C.
s)	No aplica	3,272.30		ICCS Cuernavaca, S.A. de C.V.
t)	AIC-DAF-064/2020	73.24		Ventas en general
t)	AIC-DAF-064/2020	7,401.19		Escuela de Vuelo Aeronáutica Vitar, S.C.
t)	AIC-DAF-064/2020	2,931.96		Aero Enlaces Nacionales, S.A. de C.V.
t)	AIC-DAF-064/2020	0.01		Aero Enlaces Nacionales, S.A. de C.V.
u)	AIC-DAF-071/2020	5,800.00		Serviseg, S.A. de C.V.
v)	No aplica		59.00	Reintegro de fondo revolvente 2019
v)	No aplica		70.00	Reintegro de fondo revolvente 2019
v)	No aplica		301.00	Reintegro de fondo revolvente 2019
w)	AIC-DAF-093/2020	1,631,477.03		Depuración Estados Financieros del ISR retenido por bancos
w)	AIC-DAF-093/2020	29,243.92		Depuración Estados Financieros del IDE retenido por bancos
w)	AIC-DAF-093/2020	38,095,309.89		Depuración Estados Financieros del ISR DIFERIDO a favor de los ejercicios 2010, 2011 y 2012
w)	AIC-DAF-093/2020	1,789,721.00		Depuración Estados Financieros del IVA de agosto 2012
x)	AIC-DAF-020/2021	6,220.09		Cancelación factura AA 8751 de Grupo Especializado de Servicios Aereos, S. de R.L. de C.V.
y)	Acuerdo Número 03/2°ORD.CAUD/02-07-2021	5,188,444.99		Depuración de los saldos de IVA con efectos en los Estados Financieros
z)	AIC-DAF-063/2021	297.36		Auditoría externa AEROPUERTO/AE/01/2021
z)	AIC-DAF-068/2021	19,418.84		Auditoría externa AEROPUERTO/AE/01/2021
aa)	AIC-DAF-070/2021	4,425.78	0.08	Auditoría externa AEROPUERTO/AE/01/2021
bb)	No aplica	151,917.00		Resolución SAT 500-39-00-01-02-2019-02037
cc)	AC-DAF-043-2022		218,374.63	Depuración de saldos de Aeropuertos y Servicios Auxiliares
dd)	AC-DAF-082-2022	1,099.42		Depuración saldos Depósitos en garantía CFE devueltos
ee)	AIC-DAF-102-2022		82,706.61	Depuración ingresos cobrados por adelantado
ff)	AIC-DAF-102-2022		425,013.44	Depuración fondos en garantía
gg)	AIC-DAF-037-2024		262,218.82	Deudores y Proveedores a corto plazo
hh)	AIC-DAF-039-2024	23,833.69	584.72	Pago de lo indebido IMSS
	Movimientos	\$ 47,314,609.19	\$ 1,251,563.65	
	Saldo	46,063,045.54		



C) Notas al Estado de Actividades

Nota 8 - Ingresos de gestión

<u>Ingresos por venta de bienes y servicios</u>	<u>jun-24</u>	<u>dic-23</u>
Ingresos aeroportuarios y complementarios	4,616,166	9,308,371

El Aeropuerto de Cuernavaca, S.A. de C.V. lleva a cabo la administración, operación, construcción y/o explotación de la infraestructura aeroportuaria, así como prestar servicios aeroportuarios, complementarios y comerciales para la explotación de dicho aeropuerto, como se definen en la Ley de Aeropuertos y su Reglamento, por sí mismo o por conducto de terceros. Así también realiza actividades directamente soportadas o que estén relacionadas con el párrafo que antecede, incluyendo, pero no limitadamente a cualquier actividad de transportación terrestre, almacenamiento, almacenamiento fiscal, o cualquier otra actividad que sea complementaria a los servicios que preste y que directamente lo beneficie.

Nota 9 - Ingresos financieros

Representan los intereses bancarios ganados por las inversiones en valores de los recursos del Aeropuerto de Cuernavaca, S.A. de C.V. durante junio de 2024 y diciembre 2023 ascendieron a \$254,671 y \$509,229 pesos, respectivamente.

Nota 10 – Otros ingresos y beneficios varios

Al 30 de junio de 2024 y diciembre de 2023 se generaron otros ingresos y beneficios varios por \$459,162 y \$2,251,143 pesos respectivamente.

	<u>jun-24</u>	<u>dic-23</u>
Gastos administrativos	14,354	41,966
Intereses Moratorios	66,435	156,506
Filmaciones	375,179	2,009,908
Otros Ingresos Varios	3,193	20,345
Actualización Impuestos Saldos a Favor	-	22,418
Costo Servicio Extraordinario	-	-
Recuperación seguros	-	-
Total	459,162	2,251,143

Nota 11 - Gastos de funcionamiento

<u>Servicios Personales</u>	<u>jun-24</u>	<u>dic-23</u>
Remuneraciones al Personal de Carácter Permanente	897,366	1,295,671
Remuneraciones al Personal de Carácter Transitorio	2,400	0
Remuneraciones Adicionales y Especiales	0	338,645
Seguridad Social	232,093	330,885
Total	1,131,859	1,965,201



Materiales y Suministros	jun-24	dic-23
Materiales de Administración, Emisión de Documentos y Artículos Oficiales	84,473	116,848
Alimentos y utensilios	7,824	18,121
Materiales y Artículos de Construcción y de Reparación	85,003	20,160
Productos Químicos, Farmacéuticos y de Laboratorio	25,818	147
Combustibles, Lubricantes y Aditivos	70,835	147,231
Materiales y Suministros para Seguridad	550	22,667
Herramientas, Refacciones y Accesorios Menores	4,586	16,012
Total	279,090	341,186

Servicios Generales	jun-24	dic-23
Servicios Básicos	607,298	1,346,153
Servicios de Arrendamiento	12,600	19,600
Servicios Profesionales, Científicos y Técnicos y Otros Servicios	2,538,741	5,157,788
Servicios Financieros, Bancarios y Comerciales	2,902,501	1,804,359
Servicios de Instalación, Reparación, Mantenimiento y Conservación	675,331	1,248,580
Servicios de Traslado y Viáticos	13,298	13,507
Servicios Oficiales	1,344	6,969
Otros Servicios Generales	20,460	218,303
Total	6,771,575	9,815,259

D) Notas al Estado de Flujos de Efectivo

Nota 12 - Efectivo y equivalentes

1. El análisis de los saldos inicial y final que figuran en la última parte del Estado de Flujos de Efectivo en la cuenta de efectivo y equivalentes es como sigue:

	jun-24	dic-23
Efectivos en caja	4,597	4,596
Bancos	185,921	951,819
Inversiones temporales	4,476,039	7,234,618
Total Efectivo y equivalentes	4,666,557	8,191,033

2. Conciliación de los Flujos de Efectivo Netos de las Actividades de Operación y la cuenta de Ahorro/Desahorro antes de Rubro Extraordinarios.



	2024
Ahorro/Desahorro antes de Rubros Extraordinarios	(8,905,474)
Depreciación	6,052,949
Amortización	0
Estimaciones cuentas incobrables	0
Incremento en las provisiones	(590,988)
Incremento en inversiones producido por revaluación	
Ganancia/pérdida en la venta de propiedad, plante y equipo	
Incremento en cuentas por cobrar	(244,659)
Partidas extraordinarias	196,454
Flujos netos de efectivo por actividades de operación	(3,491,719)

3. Conciliación entre los ingresos presupuestarios y contables, así como entre los egresos presupuestarios y gastos contables.

		2024
1. Ingresos Presupuestarios		\$5,329,999
2. más Ingresos contables no presupuestarios		\$0
Recuperacion de seguros	\$0	
Actualización de impuestos saldos a favor	\$0	
Cancelación depositos en garantia CFE	\$0	
3. menos Ingresos presupestarios no contables		\$0
4. Ingresos contables		<u>\$5,329,999</u>

		2024
1. Total de Egresos (Presupuestarios)		\$8,215,281
2. menos Egresos presupuestarios no contables		32,757
Mobiliario y Equipo de Administración	32,757	
Instrumental Médico y de Laboratorio	0	
Equipo de Defensa y Seguridad	0	
Maquinaria, Otros Equipos y Herramientas	0	
Intangibles	0	
3. más Egresos contables no presupestarios		6,052,949
Estimaciones, depreciaciones, deterioros, obsolescencia y amortizacion	\$6,052,949	
Otros gastos	\$0	
4. Total de Gasto Contable.		<u>\$14,235,473</u>

II. Notas de Memoria (Cuentas de orden)- Comprende todas aquellas que mantienen al día la memoria de las operaciones que no han sido realizadas, pero que podrían darse en un futuro; asimismo, indican si existen derechos u obligaciones de terceros en posesión del ente y, por lo mismo, no afectan las cifras mostradas en el Estado de Situación Financiera y solamente se incorporan con fines de recordatoria y de control.

- a) Ley de Ingresos y Presupuesto de Egresos 2023



LEY DE INGRESOS	2024	2023
Ley de Ingresos Estimada	9,682,346.00	9,075,161.00
Ley de Ingresos por Ejecutar	4,352,347.16	166,962.58
Modificaciones a la Ley de Ingresos Estimada	-	3,138,125.40
Ley de Ingresos Devengada	5,329,998.84	12,046,323.82
Ley de Ingresos Recaudada	5,151,434.19	11,909,349.33
PRESUPUESTO DE EGRESOS		
Presupuesto de Egresos Aprobado	91,421,214.00	27,838,017.00
Presupuesto de Egresos por Ejercer	83,205,933.07	15,751,593.60
Modificaciones al Presupuesto de Egresos	-	93,808.50
Presupuesto de Egresos Comprometido	8,215,280.93	12,180,231.90
Presupuesto de Egresos Devengado	8,215,280.93	12,180,231.90
Presupuesto de Egresos Ejercido	8,120,254.56	12,055,061.21
Presupuesto de Egresos Pagado	8,120,254.56	12,055,061.21

b) Pasivos Contingentes

No hay información contable para estas notas por lo que no aplican.

III. Notas de Gestión Administrativa- Son todas aquellas que revelan el panorama general del medio económico en el que se desempeña el ente público, quién es, a que se dedica, etc. y tienen como objetivo proporcionar al lector un punto de partida para la interpretación de los estados financieros.

Nota 13 - Introducción- Con el objeto de acatar lo dispuesto por la Ley General de Contabilidad Gubernamental (LGCG) así como lo establecido en el Manual de Contabilidad Gubernamental (MCG), las notas a los estados financieros se clasifican en función de los tres tipos de notas, a saber: notas de desglose, notas de memoria y notas de gestión administrativa.

Nota 14 - Panorama Económico y Financiero- La actividad del Aeropuerto de Cuernavaca se desarrolla conforme al presupuesto aprobado elaborado por el Consejo de Administración y, dado que sus ingresos propios no han sido suficientes para hacer frente a su operación, también ha sido necesario que los accionistas realizaran aportaciones de capital.

Nota 15 - Autorización e Historia- La compañía se creó mediante el Decreto Número Doscientos Diecinueve expedido por el Gobernador Constitucional del Estado Libre y Soberano de Morelos, publicado el 9 de junio de 2004 en el Periódico Oficial "Tierra y Libertad", Órgano del Gobierno del Estado Libre y Soberano de Morelos, como una Empresa de Participación Estatal Mayoritaria con la estructura jurídica de una Sociedad Anónima de Capital Variable y se constituyó el 17 de junio de 2004 mediante la escritura pública número 157,470 del Notario Público Número Dos de la Primera Demarcación Notarial del Estado de Morelos con una duración de 99 años contados a partir de la fecha de su constitución y podrá ser prorrogada previo acuerdo de los accionistas, y es reconocida como un Organismo Auxiliar del Poder Ejecutivo del Gobierno del Estado de Morelos, dependiente de la Secretaría de Economía de dicho Estado.

Con fecha 11 de febrero de 2008, el Gobierno Federal otorgó a la Compañía, a través de la Secretaría de Comunicaciones y Transportes, un Título de Concesión para la Administración, Operación, Explotación y, en su caso, construcción de un aeródromo civil de servicio público, localizado en el Municipio de Temixco, Estado de Morelos con una vigencia de 50 (cincuenta)



años contados a partir de la fecha de su otorgamiento y dicha vigencia podrá ser prorrogable en términos del artículo 15 de la Ley de Aeropuertos.

Su domicilio se encuentra ubicado en Carretera Acatlipa-Tetlama, Km. 5, Col. San Agustín Tetlama, Temixco, Morelos, Código Postal 62594.

Dicha Concesión señala que la Compañía acreditó legalmente la posibilidad de usar y aprovechar la superficie dentro de la cual se encuentra delimitada la poligonal del aeródromo civil de servicio público y, en su caso, construcción de infraestructura aeroportuaria que es objeto, entre otros, de esta Concesión, quedando establecido que, durante la vigencia de la Concesión, dichos terrenos deberán ser utilizados exclusivamente para su objeto.

Asimismo, la Concesión establece que los servicios de abastecimiento y succión de combustibles serán llevados a cabo por Aeropuertos y Servicios Auxiliares, organismo descentralizado de la Administración Pública Federal y no podrán ser prestados por la Concesionaria o algún tercero.

De igual forma, la Concesión estipula que la Concesionaria deberá someter a aprobación de la Secretaría de Comunicaciones y Transportes los contratos que, en su caso, celebre con terceros para la prestación de servicios aeroportuarios y complementarios, así como los de arrendamiento de superficies ubicadas dentro del aeropuerto.

Las tarifas por la prestación de los servicios aeroportuarios deberán registrarse ante la Secretaría de Comunicaciones y Transportes, previo al inicio de su vigencia.

El Gobierno Federal no otorga garantía alguna a la Concesionaria respecto del rendimiento del aeropuerto, por lo que la Concesionaria asume todos los riesgos inherentes a la operación y rendimiento económico del mismo.

La Concesionaria deberá publicar en un periódico de amplia circulación en México, sus estados financieros anuales dictaminados por auditor externo, dentro de los 4 (cuatro) meses siguientes al fin de cada ejercicio social.

Al término de la Concesión o de su prórroga, en su caso, y con el objeto de mantener en operación el aeropuerto, el Gobierno Federal tendrá derecho de preferencia para adquirir los bienes, muebles o inmuebles, obras, instalaciones y mejoras del aeropuerto, al precio que se determine conforme al avalúo que se lleve a cabo conforme a las disposiciones legales aplicables o, a opción del Gobierno Federal, éste podrá tomar en arrendamiento dichos bienes. Este derecho operará independientemente del destino que la Concesionaria quiera darle a dichos bienes.

La Concesionaria manifestó que se obliga a mantener en todo momento cuando menos el 51% (cincuenta y uno por ciento) del capital social con derecho de voto durante la vigencia de la Concesión.

Nota 16 - Organización y Objeto Social

- a) **Objeto social** – La Compañía tiene como objeto social administrar y operar el aeropuerto ubicado en el municipio de Temixco, Morelos, así como prestar toda clase de servicios aeroportuarios y complementarios, como se definen en la Ley de Aeropuertos y su Reglamento.



b) **Ejercicio fiscal** – Presupuesto autorizado en la quinta sesión Ordinaria del Consejo de Administración del Aeropuerto de Cuernavaca, S.A. de C.V. del día 27 de octubre de 2023 para el ejercicio fiscal de 2024, el cual entra en vigor el 1 de enero de 2024 y tiene por finalidad que el ejercicio del gasto público estatal deberá sujetarse a los criterios de objetividad, equidad, austeridad, transparencia, publicidad, selectividad y temporalidad, con base en las disposiciones.

c) **Régimen jurídico** –

La Compañía se rige, principalmente, por las siguientes leyes y demás disposiciones:

- Constitución Política de los Estados Unidos Mexicanos
- Presupuesto de Egresos Propio
- Ley de Aeropuertos
- Ley de Responsabilidades Administrativas de los Servidores Públicos
- Ley General de Sociedades Mercantiles
- Ley de Transparencia y Acceso a la Información
- Código Civil
- Código de Comercio
- Código Fiscal
- Ley General de Contabilidad Gubernamental
- Ley del Seguro Social
- Ley de Adquisiciones, Arrendamientos y Servicios
- Ley del Impuesto Sobre la Renta
- Ley del Impuesto al Valor Agregado

Lineamientos:

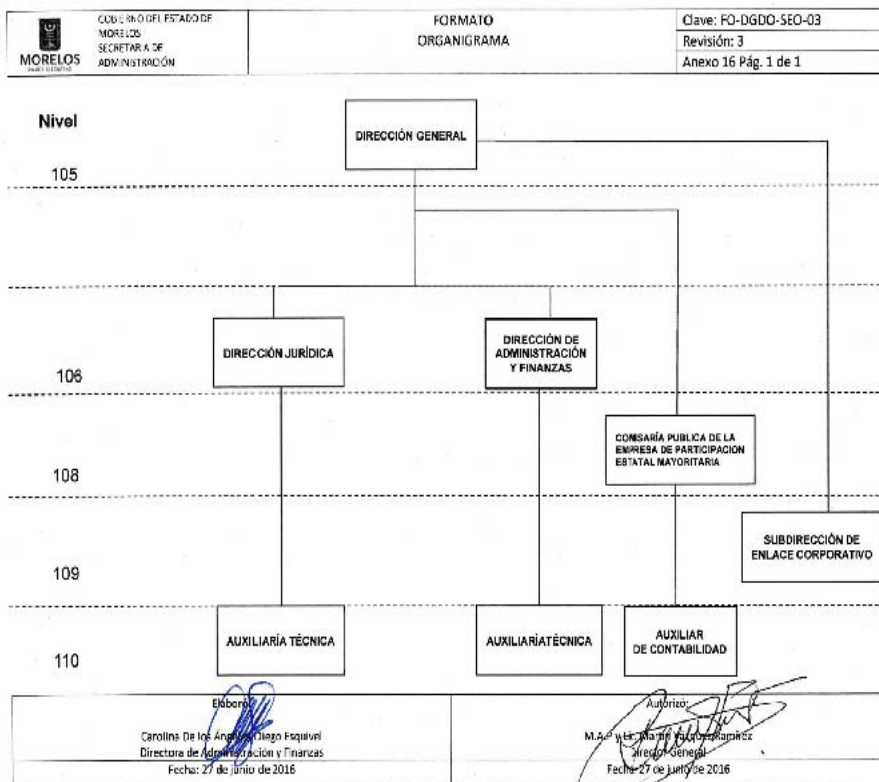
- Lineamientos Generales para la Organización y Conservación de los Archivos de las Dependencias y Entidades de la Administración Pública.
- Lineamientos Generales para la Clasificación y Desclasificación de la Información de las Dependencias y Entidades de la Administración Pública.
- Lineamientos de Austeridad y Racionalidad Presupuestaria 2017.

Reglamentos:

- Reglamento de la Ley de Adquisiciones, Arrendamientos y Servicios del Sector Público
- Reglamento de la Ley de Aeropuertos
- Reglamento de la Ley de Aviación Civil
- Reglamento de la Ley de Obras y Servicios Relacionados con las Mismas.
- Reglamento de la Ley Federal de Competencia Económica
- Reglamento de la Ley de Entidades Gubernamentales
- Reglamento de la Ley Federal de Transparencia y Acceso a la Información

d) **Consideraciones fiscales del ente**- El régimen fiscal es el de personas morales con fines lucrativos.

e) **Estructura organizacional básica**-



- f) Fideicomisos, mandatos y análogos de los cuales es fideicomitente o fiduciario – No aplica.

Nota 17 - Bases de Preparación de los Estados Financieros

Negocio en marcha-

Como se puede apreciar en el Estado de Actividades, la Compañía no ha podido generar ingresos suficientes para hacer frente a sus erogaciones. Esta situación también ha provocado que en el Estado de Situación Financiera se muestren pérdidas en el rubro de Resultados de Ejercicios Anteriores dentro del concepto Hacienda Pública/Patrimonio Generado. No obstante, lo anterior y ante la incertidumbre de generar ingresos suficientes en el futuro, los estados financieros se prepararon con base en la Ley General de Contabilidad Gubernamental y el Manual de Contabilidad Gubernamental aplicables a un negocio en marcha.

Normas Aplicables para la presentación de la Información Financiera-

Al ser Organismo Auxiliar del Poder Ejecutivo del Gobierno del Estado de Morelos, dependiente de la Secretaría de Economía de dicho Estado y su actividad principal es la prestación de servicios aeroportuarios, está obligada a adoptar las disposiciones de la Ley General de Contabilidad Gubernamental (LGCG) que entró en vigor en el año de 2009, así como las normas aprobadas por el Consejo Nacional de Contabilidad Gubernamental (CONAC).

Nota 18 - Políticas de Contabilidad Significativa-



Ingresos:

Las tarifas para los principales servicios aeroportuarios que proporciona la Compañía deben ser registradas ante la Dirección General de Aeronáutica Civil, dependiente de la Subsecretaría de Transporte de la Secretaría de Comunicaciones y Transportes.

Dichas tarifas corresponden a servicios de aterrizaje; estacionamiento en plataforma de embarque y desembarque; estacionamiento en plataforma de permanencia prolongada o pernocta; revisión a los pasajeros y su equipaje de mano; Tarifa de Uso de Aeropuerto a los pasajeros; extensión o antelación de horario: cancelación de extensión de servicios; y otros. Las cuotas por aterrizaje, estacionamiento y permanencia prolongada o pernocta se cobran con un factor por tonelada de peso de la aeronave en función al tiempo y el horario que la aeronave permanezca en tierra.

Conforme a la Ley de Aeropuertos y su Reglamento, los ingresos de la Compañía deben clasificarse en servicios aeroportuarios; servicios complementarios y servicios comerciales. Los primeros se refieren al uso de pistas, calles de rodaje y plataformas para aterrizaje y despegue, estacionamiento de aeronave, servicios de seguridad, hangares, estacionamiento de automóviles, etc. Los servicios complementarios se refieren a servicios de rampa y manejo de equipaje, mantenimiento y reparación y actividades que dan soporte a las líneas aéreas. Los servicios comerciales son aquellos que no se consideran indispensables para la operación, tales como renta de espacios a comercios, restaurantes y otros.

Los ingresos por rentas de espacios comerciales se devengan mensualmente conforme a los contratos celebrados con los arrendatarios.

Resumen de las principales políticas contables:

A continuación, se resumen las principales políticas contables utilizadas en la preparación de los estados financieros de conformidad con la LGCG, así como la CONAC.

A) Bases de Preparación-

Los estados financieros adjuntos fueron preparados sobre la base de costos históricos y, en consecuencia, se expresan en pesos nominales, es decir, incluyen pesos de diferente poder adquisitivo tanto en sus transacciones como en sus saldos toda vez que la NIF B-10 establece que, a partir del 1º de enero de 2008, se suspende el reconocimiento de los efectos de la inflación ya que la economía mexicana se encuentra en un entorno no inflacionario al mantener una inflación acumulada en los último tres años inferior al 26%. Sin embargo, la Compañía no reconoció los efectos inflacionarios desde su constitución hasta el año 2007.

De acuerdo con el párrafo anterior, la inflación acumulada de los tres ejercicios anuales anteriores al 31 de diciembre de 2023 y 2022, fue de 21.14% y 19.39%, respectivamente; por lo tanto, el entorno económico califica como no inflacionario en ambos ejercicios. Los porcentajes de inflación por cada uno de los años que terminaron el 31 de diciembre de 2023 y 2022 fueron 7.82% y 7.82%, respectivamente.

B) De conformidad con lo dispuesto por el Marco Conceptual de Contabilidad Gubernamental, se requiere del uso de estimaciones en la valuación de algunos renglones de los estados financieros. Por lo anterior, cabe la posibilidad de que los resultados reales difieran de las estimaciones utilizadas por la Administración de la Compañía que considera que los supuestos utilizados fueron los adecuados de acuerdo a las circunstancias.



C) El efectivo y equivalentes de efectivo están representados por depósitos bancarios e inversiones en instrumentos bancarios de alta liquidez expresados a su valor nominal y sus rendimientos se reconocen en los resultados conforme se devengan.

La Compañía no realiza operaciones con instrumentos financieros derivados.

D) Construcciones, Maquinaria y Equipo-

Se encuentran valuados a su costo de adquisición. La depreciación se calcula por el método de línea recta con base en la vida probable de los activos sobre el costo de adquisición menos su valor de desecho.

E) Impuesto sobre la Renta Diferido –

El Boletín D-4 de las NIF establece y define las reglas de valuación de los efectos diferidos derivados de operaciones y otros eventos económicos reconocidos en los estados financieros en períodos diferentes a los considerados en las declaraciones fiscales de las empresas.

F) Obligaciones de carácter laboral-

De acuerdo con la Ley Federal del Trabajo, la Compañía tiene obligaciones por concepto de primas de antigüedad pagaderas al personal que deje de prestar sus servicios bajo ciertas circunstancias. La Compañía sigue la política de cargar a resultados estos conceptos al momento de erogarlos.

Los demás pagos a que puede tener derecho el personal en caso de separación o muerte, de acuerdo a la mencionada ley, se llevan a resultados en el año en que se vuelven exigibles.

Sin embargo, la NIF D-3 “Beneficios a empleados” establece que la prima de antigüedad y las remuneraciones por terminación laboral deben reconocerse como costo en los años en los que el personal presta sus servicios, pero la política de la Compañía es cargarlos a resultados al momento de erogarlos.

G) Participación de los Trabajadores en las Utilidad (PTU) –

A partir de 2014, la PTU se determina sobre la utilidad fiscal, sin considerar la deducción de la PTU pagada en el ejercicio y sin considerar la parte no deducible de los pagos que sean ingresos exentos del personal. Al resultado así obtenido, se le aplica la tasa del 10%.

De conformidad con la NIF B-3, la PTU se presenta en el Estado de Resultados dentro del rubro de otros ingresos y gastos, y representa un pasivo exigible a plazo menor de un año. Durante el año en curso y el anterior no se generó una PTU por estar operando con pérdidas.

Nota 19 - Posición en Moneda Extranjera y Protección por Riesgo Cambiario.

No aplica

Nota 20 – Reporte Analítico del Activo

Las principales variaciones en el activo se resumen y explican a continuación:

1. Inversiones en valores



	jun-24	dic-23	Variación
Inversiones temporales (hasta 3 meses)	4,476,039	7,234,618	(2,758,579)

Las Inversiones temporales (hasta 3 meses) tuvieron una disminución, ya que se dispuso para hacer frente a los gastos de funcionamiento.

2. Cuentas por cobrar a corto plazo

	jun-24	dic-23	Variación
Cuentas por cobrar a corto plazo	1,081,132	1,095,105	(13,973)

Las cuentas por cobrar a corto plazo tuvieron una disminución por la recuperación de la cartera vencida de meses anteriores.

Nota 21 – Fideicomisos, Mandatos y Análogos

No aplica

Nota 22 – Reporte de la Recaudación

No aplica

Nota 23 – Información sobre la Deuda y el Reporte Analítico de la Deuda

No aplica

Nota 24 – Calificaciones otorgadas.

No aplica

Nota 25 – Procesos de Mejora

a) Principales Políticas de control interno

b) Medidas de desempeño financiero, metas y alcance

El Aeropuerto de Cuernavaca, S.A. de C.V. en este momento está en proceso de actualización y revisión del Reglamento Interior, que es la base para la actualización de los Manuales de Políticas y Procedimientos y del Manual de Organización.

Está en proceso de revisión y aprobación nuestro Manual de Políticas y Procedimientos.

Nota 26 – Información por segmentos

No aplica

Nota 27 – Eventos posteriores al Cierre

No aplica

Nota 28 – Partes Relacionadas Aeropuertos y Servicios Auxiliares (ASA)



Los saldos con Partes Relacionadas se integran como sigue:

	2024
Cuentas por cobrar a corto plazo	
Aeropuertos y Servicios Auxiliares (ASA)	-
Proveedores por pagar a corto plazo	
Aeropuertos y Servicios Auxiliares (ASA)	40,173,039

Los montos de las operaciones con Partes Relacionadas fueron:

	2024
Ingresos por venta de bienes y servicios de organismos descentralizados	
Aeropuertos y Servicios Auxiliares (ASA)	2,902
Servicios profesionales, científicos y técnicos integrales	
Aeropuertos y Servicios Auxiliares (ASA)	

Nota 29 – Responsabilidad sobre la Representación Razonable de los Estados Financieros.

Con fecha 05 de julio de 2024, se emitieron los Estados Financieros y las presentes Notas a los mismos, correspondientes al periodo transcurrido del 1 de enero al 30 de junio de 2024, y se suscriben bajo la responsabilidad y la facultad de los funcionarios públicos que se indican en los mencionados Estados Financieros y declaran bajo protesta de decir verdad que los estados financieros y sus notas son razonablemente correctos y son responsabilidad del emisor.



Segundo Informe de Cuenta Pública
AEROPUERTO DE CUERNAVACA, S.A. DE C.V.
Conciliación entre los Ingresos Presupuestarios y Contables
Del 1 de enero al 30 de junio de 2024
(Cifras en Pesos)




Concepto	2024
1. Total de Ingresos Presupuestarios	5,329,999
2. Más Ingresos Contables No Presupuestarios	-
2.1 Ingresos Financieros	-
2.2 Incremento por Variación de Inventarios	-
2.3 Disminución del Exceso de Estimaciones por Pérdida o Deterioro u Obsolescencia	-
2.4 Disminución del Exceso de Provisiones	-
2.5 Otros Ingresos y Beneficios Varios	-
2.6 Otros Ingresos Contables No Presupuestarios	-
3. Menos Ingresos Presupuestarios No Contables	-
3.1 Aprovechamientos Patrimoniales	-
3.2 Ingresos Derivados de Financiamientos	-
3.3 Otros Ingresos Presupuestarios No Contables	-
4. Total de Ingresos Contables	5,329,999



Segundo Informe de Cuenta Pública
AEROPUERTO DE CUERNAVACA, S.A. DE C.V.
Conciliación entre los Egresos Presupuestarios y los Gastos Contables
Del 1 de enero al 30 de junio de 2024
(Cifras en Pesos)



Concepto	2024
1. Total de Egresos Presupuestarios	8,215,281
2. Menos Egresos Presupuestarios No Contables	311,847
2.1 Materias Primas y Materiales de Producción y Comercialización	-
2.2 Materiales y Suministros	279,090
2.3 Mobiliario y Equipo de Administración	32,757
2.4 Mobiliario y Equipo Educativo y Recreativo	-
2.5 Equipo e Instrumental Médico y de Laboratorio	-
2.6 Vehículos y Equipo de Transporte	-
2.7 Equipo de Defensa y Seguridad	-
2.8 Maquinaria, Otros Equipos y Herramientas	-
2.9 Activos Biológicos	-
2.10 Bienes Inmuebles	-
2.11 Activos Intangibles	-
2.12 Obra Pública en Bienes de Dominio Público	-
2.13 Obra Pública en Bienes Propios	-
2.14 Acciones y Participaciones de Capital	-
2.15 Compra de Títulos y Valores	-
2.16 Concesión de Préstamos	-
2.17 Inversiones en Fideicomisos, Mandatos y Otros Análogos	-
2.18 Provisiones para Contingencias y Otras Erogaciones Especiales	-
2.19 Amortización de la Deuda Pública	-
2.20 Adeudos de Ejercicios Fiscales Anteriores (ADEFAS)	-
2.21 Otros Egresos Presupuestarios No Contables	-
3. Más Gastos Contables No Presupuestarios	6,332,039
3.1 Estimaciones, Depreciaciones, Deterioros, Obsolescencia y Amortizaciones	6,052,949
3.2 Provisiones	-
3.3 Disminución de Inventarios	-
3.4 Otros Gastos	-
3.5 Inversión Pública no Capitalizable	-
3.6 Materiales y Suministros (consumos)	279,090
3.7 Otros Gastos Contables No Presupuestarios	-
4. Total de Gastos Contables	14,235,473



Información Presupuestaria

SEGUNDO INFORME DE CUENTA PÚBLICA
AEROPUERTO DE CUERNAVACA, S.A. DE C.V.
ENERO - JUNIO

2024



Segundo Informe de Cuenta Pública
AEROPUERTO DE CUERNAVACA, S.A. DE C.V.
Balance Presupuestario - LDF
Del 1 de enero al 30 de junio de 2024
(Cifras en Pesos)



Concepto	Estimado / Aprobado	Devengado	Recaudado / Pagado
A. Ingresos Totales (A = A1 + A2 + A3)	9,682,346	5,329,999	5,151,434
<i>A1. Ingresos de Libre Disposición</i>	<i>9,682,346</i>	<i>5,329,999</i>	<i>5,151,434</i>
<i>A2. Transferencias Federales Etiquetadas</i>	<i>-</i>	<i>-</i>	<i>-</i>
<i>A3. Financiamiento Neto</i>	<i>-</i>	<i>-</i>	<i>-</i>
B. Egresos Presupuestarios (B = B1 + B2)	91,421,214	8,215,281	8,120,255
<i>B1. Gasto No Etiquetado (sin incluir Amortización de la Deuda Pública)</i>	<i>91,421,214</i>	<i>8,215,281</i>	<i>8,120,255</i>
<i>B2. Gasto Etiquetado (sin incluir Amortización de la Deuda Pública)</i>	<i>-</i>	<i>-</i>	<i>-</i>
C. Remanentes del Ejercicio Anterior (C = C1 + C2)	-	-	-
<i>C1. Remanentes de Ingresos de Libre Disposición aplicados en el periodo</i>	<i>-</i>	<i>-</i>	<i>-</i>
<i>C2. Remanentes de Transferencias Federales Etiquetadas aplicados en el periodo</i>	<i>-</i>	<i>-</i>	<i>-</i>
I. Balance Presupuestario (I = A - B + C)	(81,738,868)	(2,885,282)	(2,968,821)
II. Balance Presupuestario sin Financiamiento Neto (II = I - A3)	(81,738,868)	(2,885,282)	(2,968,821)
III. Balance Presupuestario sin Financiamiento Neto y sin Remanentes del Ejercicio Anterior (III = II - C)	(81,738,868)	(2,885,282)	(2,968,821)

Concepto	Aprobado	Devengado	Pagado
E. Intereses, Comisiones y Gastos de la Deuda (E = E1 + E2)	-	-	-
<i>E1. Intereses, Comisiones y Gastos de la Deuda con Gasto No Etiquetado</i>	<i>-</i>	<i>-</i>	<i>-</i>
<i>E2. Intereses, Comisiones y Gastos de la Deuda con Gasto Etiquetado</i>	<i>-</i>	<i>-</i>	<i>-</i>
IV. Balance Primario (IV = III + E)	(81,738,868)	(2,885,282)	(2,968,821)

Concepto	Estimado / Aprobado	Devengado	Recaudado / Pagado
F. Financiamiento (F = F1 + F2)	-	-	-
<i>F1. Financiamiento con Fuente de Pago de Ingresos de Libre Disposición</i>	<i>-</i>	<i>-</i>	<i>-</i>
<i>F2. Financiamiento con Fuente de Pago de Transferencias Federales Etiquetadas</i>	<i>-</i>	<i>-</i>	<i>-</i>
G. Amortización de la Deuda (G = G1 + G2)	-	-	-
<i>G1. Amortización de la Deuda Pública con Gasto No Etiquetado</i>	<i>-</i>	<i>-</i>	<i>-</i>
<i>G2. Amortización de la Deuda Pública con Gasto Etiquetado</i>	<i>-</i>	<i>-</i>	<i>-</i>
A3. Financiamiento Neto (A3 = F - G)	-	-	-

Concepto	Estimado / Aprobado	Devengado	Recaudado / Pagado
<i>A1. Ingresos de Libre Disposición</i>	<i>9,682,346</i>	<i>5,329,999</i>	<i>5,151,434</i>
<i>A3.1 Financiamiento Neto con Fuente de Pago de Ingresos de Libre Disposición (A3.1 = F1 - G1)</i>	<i>-</i>	<i>-</i>	<i>-</i>
<i>F1. Financiamiento con Fuente de Pago de Ingresos de Libre Disposición</i>	<i>-</i>	<i>-</i>	<i>-</i>
<i>G1. Amortización de la Deuda Pública con Gasto No Etiquetado</i>	<i>-</i>	<i>-</i>	<i>-</i>
<i>B1. Gasto No Etiquetado (sin incluir Amortización de la Deuda Pública)</i>	<i>91,421,214</i>	<i>8,215,281</i>	<i>8,120,255</i>
<i>C1. Remanentes de Ingresos de Libre Disposición aplicados en el periodo</i>	<i>-</i>	<i>-</i>	<i>-</i>
V. Balance Presupuestario de Recursos Disponibles (V = A1 + A3.1 - B1 + C1)	(81,738,868)	(2,885,282)	(2,968,821)
VI. Balance Presupuestario de Recursos Disponibles sin Financiamiento Neto (VI = V - A3.1)	(81,738,868)	(2,885,282)	(2,968,821)

Concepto	Estimado / Aprobado	Devengado	Recaudado / Pagado
<i>A2. Transferencias Federales Etiquetadas</i>	<i>-</i>	<i>-</i>	<i>-</i>
<i>A3.2 Financiamiento Neto con Fuente de Pago de Transferencias Federales Etiquetadas (A3.2 = F2 - G2)</i>	<i>-</i>	<i>-</i>	<i>-</i>
<i>F2. Financiamiento con Fuente de Pago de Transferencias Federales Etiquetadas</i>	<i>-</i>	<i>-</i>	<i>-</i>
<i>G2. Amortización de la Deuda Pública con Gasto Etiquetado</i>	<i>-</i>	<i>-</i>	<i>-</i>
<i>B2. Gasto Etiquetado (sin incluir Amortización de la Deuda Pública)</i>	<i>-</i>	<i>-</i>	<i>-</i>
<i>C2. Remanentes de Transferencias Federales Etiquetadas aplicados en el periodo</i>	<i>-</i>	<i>-</i>	<i>-</i>
VII. Balance Presupuestario de Recursos Etiquetados (VII = A2 + A3.2 - B2 + C2)	-	-	-
VIII. Balance Presupuestario de Recursos Etiquetados sin Financiamiento Neto (VIII = VII - A3.2)	-	-	-



Segundo Informe de Cuenta Pública
AEROPUERTO DE CUERNAVACA, S.A. DE C.V.
 Estado Analítico de Ingresos
 Del 1 de enero al 30 de junio de 2024
 (Cifras en Pesos)



Rubro de Ingresos	Ingreso					Diferencia (6 = 5 - 1)
	Estimado	Ampliaciones y Reducciones	Modificado	Devengado	Recaudado	
	(1)	(2)	(3= 1 + 2)	(4)	(5)	
Impuestos	-	-	-	-	-	-
Cuotas y Aportaciones de Seguridad Social	-	-	-	-	-	-
Contribuciones de Mejoras	-	-	-	-	-	-
Derechos	-	-	-	-	-	-
Productos	-	-	-	-	-	-
Aprovechamientos	-	-	-	-	-	-
Ingresos por Venta de Bienes, Prestación de Servicios y Otros Ingresos	9,682,346	-	9,682,346	5,329,999	5,151,434	(4,530,912)
Participaciones, Aportaciones, Convenios, Incentivos Derivados de la Colaboración Fiscal y Fondos Distintos de Aportaciones	-	-	-	-	-	-
Transferencias, Asignaciones, Subsidios y Subvenciones, y Pensiones y Jubilaciones	-	-	-	-	-	-
Ingresos Derivados de Financiamientos	-	-	-	-	-	-
Total	9,682,346	-	9,682,346	5,329,999	5,151,434	(4,530,912)
Ingresos excedentes						

Estado Analítico de Ingresos Por Fuente de Financiamiento	Ingreso					Diferencia (6 = 5 - 1)
	Estimado	Ampliaciones y Reducciones	Modificado	Devengado	Recaudado	
	(1)	(2)	(3= 1 + 2)	(4)	(5)	
Ingresos del Poder Ejecutivo Federal o Estatal y de los Municipios	-	-	-	-	-	-
Impuestos	-	-	-	-	-	-
Cuotas y Aportaciones de Seguridad Social	-	-	-	-	-	-
Contribuciones de Mejoras	-	-	-	-	-	-
Derechos	-	-	-	-	-	-
Productos ¹	-	-	-	-	-	-
Aprovechamientos ²	-	-	-	-	-	-
Participaciones, Aportaciones, Convenios, Incentivos Derivados de la Colaboración Fiscal y Fondos Distintos de Aportaciones	-	-	-	-	-	-
Transferencias, Asignaciones, Subsidios y Subvenciones, y Pensiones y Jubilaciones	-	-	-	-	-	-
Ingresos de los Entes Públicos de los Poderes Legislativo y Judicial, de los Órganos Autónomos y del Sector Paraestatal o Paramunicipal, así como de las Empresas Productivas del Estado	9,682,346	-	9,682,346	5,329,999	5,151,434	(4,530,912)
Cuotas y Aportaciones de Seguridad Social	-	-	-	-	-	-
Productos ¹	-	-	-	-	-	-
Ingresos por Venta de Bienes, Prestación de Servicios y Otros Ingresos ³	9,682,346	-	9,682,346	5,329,999	5,151,434	(4,530,912)
Transferencias, Asignaciones, Subsidios y Subvenciones, y Pensiones y Jubilaciones	-	-	-	-	-	-
Ingresos Derivados de Financiamientos	-	-	-	-	-	-
Ingresos Derivados de Financiamientos	-	-	-	-	-	-
Total	9,682,346	-	9,682,346	5,329,999	5,151,434	(4,530,912)
Ingresos excedentes						

¹ Incluye intereses que generan las cuentas bancarias de los entes públicos en productos.

² Incluye donativos en efectivo del Poder Ejecutivo, entre otros aprovechamientos.

³ Se refiere a los ingresos propios obtenidos por los Poderes Legislativo y Judicial, los Órganos Autónomos y las entidades de la administración pública paraestatal y paramunicipal, por sus actividades diversas no inherentes a su operación que generan recursos y que no sean ingresos por venta de bienes o prestación de servicios, tales como donativos en efectivo, entre otros.



Segundo Informe de Cuenta Pública
 AEROPUERTO DE CUERNAVACA, S.A. DE C.V.
 Estado Analítico de Ingresos Detallado - LDF
 Del 1 de enero al 30 de junio de 2024
 (Cifras en Pesos)



Concepto	Ingreso				Diferencia
	Estimado	Ampliaciones/ (Reducciones)	Modificado	Devengado	
Ingresos de Libre Disposición					
<i>Impuestos</i>	-	-	-	-	-
<i>Cuotas y Aportaciones de Seguridad Social</i>	-	-	-	-	-
<i>Contribuciones de Mejoras</i>	-	-	-	-	-
<i>Derechos</i>	-	-	-	-	-
<i>Productos</i>	-	-	-	-	-
<i>Aprovechamientos</i>	-	-	-	-	-
<i>Ingresos por Venta de Bienes y Prestación de Servicios</i>	9,682,346	-	9,682,346	5,329,999	5,151,434
<i>Participaciones</i>	-	-	-	-	-
Fondo General de Participaciones	-	-	-	-	-
Fondo de Fomento Municipal	-	-	-	-	-
Fondo de Fiscalización y Recaudación	-	-	-	-	-
Fondo de Compensación	-	-	-	-	-
Fondo de Extracción de Hidrocarburos	-	-	-	-	-
Impuesto Especial Sobre Producción y Servicios	-	-	-	-	-
0.136% de la Recaudación Federal Participable	-	-	-	-	-
3.17% Sobre Extracción de Petróleo	-	-	-	-	-
Gasolinas y Diésel	-	-	-	-	-
Fondo del Impuesto Sobre la Renta	-	-	-	-	-
Fondo de Estabilización de los Ingresos de las Ent. Fed.	-	-	-	-	-
<i>Incentivos Derivados de la Colaboración Fiscal</i>	-	-	-	-	-
Tenencia o Uso de Vehículos	-	-	-	-	-
Fondo de Compensación ISAN	-	-	-	-	-
Impuesto Sobre Automóviles Nuevos	-	-	-	-	-
Fondo de Compensación de Repesos-Intermedios	-	-	-	-	-
Otros Incentivos Económicos	-	-	-	-	-
<i>Transferencias y Asignaciones</i>	-	-	-	-	-
<i>Convenios</i>	-	-	-	-	-
Otros Convenios y Subsidios	-	-	-	-	-
<i>Otros Ingresos de Libre Disposición</i>	-	-	-	-	-
Participaciones en Ingresos Locales	-	-	-	-	-
Otros Ingresos de Libre Disposición	-	-	-	-	-
Total de Ingresos de Libre Disposición	9,682,346	-	9,682,346	5,329,999	5,151,434
Ingresos Excedentes de Ingresos de Libre Disposición					
Transferencias Federales Etiquetadas					
<i>Aportaciones</i>	-	-	-	-	-
Fondo de Aport. para la Nómina Educativa y Gto. Op.	-	-	-	-	-
Fondo de Aportaciones para los Servicios de Salud	-	-	-	-	-
Fondo de Aportaciones para la Infraestructura Social	-	-	-	-	-
Fondo de Aport. para el Fortalecimiento de los Municipios y de las Demarcaciones Territoriales del Distrito Federal	-	-	-	-	-
Fondo de Aportaciones Múltiples	-	-	-	-	-
Fondo de Aport. para la Educación Tec. y de Adultos	-	-	-	-	-
Fondo de Aportaciones para la Seguridad Pública de los Estados y del Distrito Federal	-	-	-	-	-
Fondo de Aportaciones para el Fortalecimiento de las Entidades Federativas	-	-	-	-	-
<i>Convenios</i>	-	-	-	-	-
Convenios de Protección Social en Salud	-	-	-	-	-
Convenios de Descentralización	-	-	-	-	-
Convenios de Reasignación	-	-	-	-	-
Otros Convenios y Subsidios	-	-	-	-	-
<i>Fondos Distintos de Aportaciones</i>	-	-	-	-	-
Fondo para Entidades Federativas y Municipios Productores de Hidrocarburos	-	-	-	-	-
Fondo Minero	-	-	-	-	-
<i>Transferencias, Asignaciones, Subsidios y Subvenciones, y Pensiones y Jubilaciones</i>	-	-	-	-	-
<i>Otras Transferencias Federales Etiquetadas</i>	-	-	-	-	-
Total de Transferencias Federales Etiquetadas	-	-	-	-	-
Ingresos Derivados de Financiamientos					
<i>Ingresos Derivados de Financiamientos</i>	-	-	-	-	-
Total de Ingresos	9,682,346	-	9,682,346	5,329,999	5,151,434
Datos Informativos					
1. Ingresos Derivados de Financiamientos con Fuente de Pago de Ingresos de Libre Disposición	-	-	-	-	-
2. Ingresos Derivados de Financiamientos con Fuente de Pago de Transferencias Federales Etiquetadas	-	-	-	-	-
3. Ingresos Derivados de Financiamientos	-	-	-	-	-



Segundo Informe de Cuenta Pública
AEROPUERTO DE CUERNAVACA, S.A. DE C.V.
 Estado Analítico del Ejercicio del Presupuesto de Egresos
 Clasificación por Objeto del Gasto (Capítulo y Concepto)
 Del 1 de enero al 30 de junio de 2024
 (Cifras en Pesos)



Concepto	Egresos					Subejercicio
	Aprobado	Ampliaciones/ (Reducciones)	Modificado	Devengado	Pagado	
	1	2	3 = (1 + 2)	4	5	
Servicios Personales	4,538,779	-	4,538,779	1,131,859	1,041,240	3,406,920
Remuneraciones al Personal de Carácter Permanente	2,776,891	-	2,776,891	897,366	897,366	1,879,525
Remuneraciones al Personal de Carácter Transitorio	28,800	-	28,800	2,400	2,400	26,400
Remuneraciones Adicionales y Especiales	747,507	-	747,507	-	-	747,507
Seguridad Social	585,581	-	585,581	232,093	141,474	353,488
Otras Prestaciones Sociales y Económicas	-	-	-	-	-	-
Previsiones	400,000	-	400,000	-	-	400,000
Pago de Estímulos a Servidores Públicos	-	-	-	-	-	-
Materiales y Suministros	1,488,601	-	1,488,601	279,090	279,090	1,209,511
Materiales de Admón, Emisión de Doctos. y Artículos Oficiales	220,500	-	220,500	84,473	84,473	136,027
Alimentos y Utensilios	174,636	-	174,636	7,824	7,824	166,812
Materias Primas y Materiales de Producción y Comercialización	-	-	-	-	-	-
Materiales y Artículos de Construcción y de Reparación	142,800	-	142,800	85,003	85,003	57,797
Productos Químicos, Farmacéuticos y de Laboratorio	173,149	-	173,149	25,818	25,818	147,331
Combustibles, Lubricantes y Aditivos	433,692	-	433,692	70,836	70,836	362,856
Vestuario, Blancos, Prendas de Protección y Artículos Deportivos	10,000	-	10,000	-	-	10,000
Materiales y Suministros Para Seguridad	34,650	-	34,650	550	550	34,100
Herramientas, Refacciones y Accesorios Menores	299,174	-	299,174	4,586	4,586	294,588
Servicios Generales	19,663,403	-	19,663,403	6,771,575	6,767,168	12,891,828
Servicios Básicos	1,812,653	-	1,812,653	607,298	607,298	1,205,355
Servicios de Arrendamiento	25,200	-	25,200	12,600	12,600	12,600
Servicios Profesionales, Científicos, Técnicos y Otros Servicios	8,770,194	-	8,770,194	2,538,742	2,538,742	6,231,452
Servicios Financieros, Bancarios y Comerciales	6,125,104	-	6,125,104	2,902,501	2,902,501	3,222,603
Servicios de Instalación, Reparación, Mantto. y Conservación	2,303,462	-	2,303,462	675,332	675,332	1,628,130
Servicios de Comunicación Social y Publicidad	-	-	-	-	-	-
Servicios de Traslado y Viáticos	43,659	-	43,659	13,298	13,298	30,361
Servicios Oficiales	41,013	-	41,013	1,344	1,344	39,669
Otros Servicios Generales	542,118	-	542,118	20,460	16,053	521,658
Transferencias, Asignaciones, Subsidios y Otras Ayudas	-	-	-	-	-	-
Transferencias Internas y Asignaciones al Sector Público	-	-	-	-	-	-
Transferencias al Resto del Sector Público	-	-	-	-	-	-
Subsidios y Subvenciones	-	-	-	-	-	-
Ayudas Sociales	-	-	-	-	-	-
Pensiones y Jubilaciones	-	-	-	-	-	-
Transferencias a Fideicomisos, Mandatos y Otros Análogos	-	-	-	-	-	-
Transferencias a la Seguridad Social	-	-	-	-	-	-
Donativos	-	-	-	-	-	-
Transferencias al Exterior	-	-	-	-	-	-
Bienes Muebles, Inmuebles e Intangibles	2,573,431	-	2,573,431	32,757	32,757	2,540,674
Mobiliario y Equipo de Administración	1,058,400	-	1,058,400	32,757	32,757	1,025,643
Mobiliario y Equipo Educativo y Recreativo	200,000	-	200,000	-	-	200,000
Equipo e Instrumental Médico y de Laboratorio	17,285	-	17,285	-	-	17,285
Vehículos y Equipo de Transporte	-	-	-	-	-	-
Equipo de Defensa y Seguridad	649,971	-	649,971	-	-	649,971
Maquinaria, Otros Equipos y Herramientas	105,775	-	105,775	-	-	105,775
Activos Biológicos	-	-	-	-	-	-
Bienes Inmuebles	-	-	-	-	-	-
Activos Intangibles	542,000	-	542,000	-	-	542,000
Inversión Pública	63,157,000	-	63,157,000	-	-	63,157,000
Obra Pública en Bienes de Dominio Público	-	-	-	-	-	-
Obra Pública en Bienes Propios	63,157,000	-	63,157,000	-	-	63,157,000
Proyectos Productivos y Acciones de Fomento	-	-	-	-	-	-
Inversiones Financieras y Otras Provisiones	-	-	-	-	-	-
Inversiones Para el Fomento de Actividades Productivas	-	-	-	-	-	-
Acciones y Participaciones de Capital	-	-	-	-	-	-
Compra de Títulos y Valores	-	-	-	-	-	-
Concesión de Préstamos	-	-	-	-	-	-
Inversiones en Fideicomisos, Mandatos y Otros Análogos	-	-	-	-	-	-
Otras Inversiones Financieras	-	-	-	-	-	-
Provisiones para Contingencias y Otras Erogaciones Especiales	-	-	-	-	-	-
Participaciones y Aportaciones	-	-	-	-	-	-
Participaciones	-	-	-	-	-	-
Aportaciones	-	-	-	-	-	-
Convenios	-	-	-	-	-	-
Deuda Pública	-	-	-	-	-	-
Amortización de la Deuda Pública	-	-	-	-	-	-
Intereses de la Deuda Pública	-	-	-	-	-	-
Comisiones de la Deuda Pública	-	-	-	-	-	-
Gastos de la Deuda Pública	-	-	-	-	-	-
Costo por Coberturas	-	-	-	-	-	-
Apoyos Financieros	-	-	-	-	-	-
Adeudos de Ejercicios Fiscales Anteriores (Adefas)	-	-	-	-	-	-
Total del Gasto	91,421,214	-	91,421,214	8,215,281	8,120,255	83,205,933



Segundo Informe de Cuenta Pública
AEROPUERTO DE CUERNAVACA, S.A. DE C.V.
 Estado Analítico del Ejercicio del Presupuesto de Egresos Detallado - LDF
 Clasificación por Objeto del Gasto (Capítulo y Concepto)
 Del 1 de enero al 30 de junio de 2024
 (Cifras en Pesos)



Concepto	Egresos					Subejercicio
	Aprobado	Ampliaciones / (Reducciones)	Modificado	Devengado	Pagado	
Gasto No Etiquetado	91,421,214	-	91,421,214	8,215,281	8,120,255	83,205,933
<i>Servicios Personales</i>	<i>4,538,779</i>	-	<i>4,538,779</i>	<i>1,131,859</i>	<i>1,041,240</i>	<i>3,406,920</i>
Remuneraciones al Personal de Carácter Permanente	2,776,891	-	2,776,891	897,366	897,366	1,879,525
Remuneraciones al Personal de Carácter Transitorio	28,800	-	28,800	2,400	2,400	26,400
Remuneraciones Adicionales y Especiales	747,507	-	747,507	-	-	747,507
Seguridad Social	585,581	-	585,581	232,093	141,474	353,488
Otras Prestaciones Sociales y Económicas	-	-	-	-	-	-
Previsiones	400,000	-	400,000	-	-	400,000
Pago de Estímulos a Servidores Públicos	-	-	-	-	-	-
<i>Materiales y Suministros</i>	<i>1,488,601</i>	-	<i>1,488,601</i>	<i>279,090</i>	<i>279,090</i>	<i>1,209,511</i>
Materiales y Admón., Emisión de Doctos. y Art. Oficiales	220,500	-	220,500	84,473	84,473	136,027
Alimentos y Utensilios	174,636	-	174,636	7,824	7,824	166,812
Materias Primas y Materiales de Prod. y Comercialización	-	-	-	-	-	-
Materiales y Artículos de Construcción y de Reparación	142,800	-	142,800	85,003	85,003	57,797
Productos Químicos, Farmacéuticos y de Laboratorio	173,149	-	173,149	25,818	25,818	147,331
Combustibles, Lubricantes y Aditivos	433,692	-	433,692	70,836	70,836	362,856
Vestuario, Blancos, Prendas de Protección y Art. Deportivos	10,000	-	10,000	-	-	10,000
Materiales y Suministros Para Seguridad	34,650	-	34,650	550	550	34,100
Herramientas, Refacciones y Accesorios Menores	299,174	-	299,174	4,586	4,586	294,588
<i>Servicios Generales</i>	<i>19,663,403</i>	-	<i>19,663,403</i>	<i>6,771,575</i>	<i>6,767,168</i>	<i>12,891,828</i>
Servicios Básicos	1,812,653	-	1,812,653	607,298	607,298	1,205,355
Servicios de Arrendamiento	25,200	-	25,200	12,600	12,600	12,600
Servicios Profesionales, Científicos, Técnicos y Otros Serv.	8,770,194	-	8,770,194	2,538,742	2,538,742	6,231,452
Servicios Financieros, Bancarios y Comerciales	6,125,104	-	6,125,104	2,902,501	2,902,501	3,222,603
Servicios de Instalación, Reparación, Mantto. y Conservación	2,303,462	-	2,303,462	675,332	675,332	1,628,130
Servicios de Comunicación Social y Publicidad	-	-	-	-	-	-
Servicios de Traslado y Viáticos	43,659	-	43,659	13,298	13,298	30,361
Servicios Oficiales	41,013	-	41,013	1,344	1,344	39,669
Otros Servicios Generales	542,118	-	542,118	20,460	16,053	521,658
<i>Transferencias, Asignaciones, Subsidios y Otras Ayudas</i>	-	-	-	-	-	-
Transferencias Internas y Asignaciones al Sector Público	-	-	-	-	-	-
Transferencias al Resto del Sector Público	-	-	-	-	-	-
Subsidios y Subvenciones	-	-	-	-	-	-
Ayudas Sociales	-	-	-	-	-	-
Pensiones y Jubilaciones	-	-	-	-	-	-
Transferencias a Fideicomisos, Mandatos y Otros Análogos	-	-	-	-	-	-
Transferencias a la Seguridad Social	-	-	-	-	-	-
Donativos	-	-	-	-	-	-
Transferencias al Exterior	-	-	-	-	-	-
<i>Bienes Muebles, Inmuebles e Intangibles</i>	<i>2,573,431</i>	-	<i>2,573,431</i>	<i>32,757</i>	<i>32,757</i>	<i>2,540,674</i>
Mobiliario y Equipo de Administración	1,058,400	-	1,058,400	32,757	32,757	1,025,643
Mobiliario y Equipo Educativo y Recreativo	200,000	-	200,000	-	-	200,000
Equipo e Instrumental Médico y de Laboratorio	17,285	-	17,285	-	-	17,285
Vehículos y Equipo de Transporte	-	-	-	-	-	-
Equipo de Defensa y Seguridad	649,971	-	649,971	-	-	649,971
Maquinaria, Otros Equipos y Herramientas	105,775	-	105,775	-	-	105,775
Activos Biológicos	-	-	-	-	-	-
Bienes Inmuebles	-	-	-	-	-	-
Activos Intangibles	542,000	-	542,000	-	-	542,000
<i>Inversión Pública</i>	<i>63,157,000</i>	-	<i>63,157,000</i>	-	-	<i>63,157,000</i>
Obra Pública en Bienes de Dominio Público	-	-	-	-	-	-
Obra Pública en Bienes Propios	63,157,000	-	63,157,000	-	-	63,157,000
Proyectos Productivos y Acciones de Fomento	-	-	-	-	-	-
<i>Inversiones Financieras y Otras Provisiones</i>	-	-	-	-	-	-
Inversiones Para el Fomento de Actividades Productivas	-	-	-	-	-	-
Acciones y Participaciones de Capital	-	-	-	-	-	-
Compra de Títulos y Valores	-	-	-	-	-	-
Concesión de Préstamos	-	-	-	-	-	-
Inversiones en Fideicomisos, Mandatos y Otros Análogos	-	-	-	-	-	-
Fideicomiso de Desastres Naturales (Informativo)	-	-	-	-	-	-
Otras Inversiones Financieras	-	-	-	-	-	-
Provisiones para Contingencias y Otras Erogaciones Especiales	-	-	-	-	-	-
<i>Participaciones y Aportaciones</i>	-	-	-	-	-	-
Participaciones	-	-	-	-	-	-
Aportaciones	-	-	-	-	-	-
Convenios	-	-	-	-	-	-
<i>Deuda Pública</i>	-	-	-	-	-	-
Amortización de la Deuda Pública	-	-	-	-	-	-
Intereses de la Deuda Pública	-	-	-	-	-	-
Comisiones de la Deuda Pública	-	-	-	-	-	-
Gastos de la Deuda Pública	-	-	-	-	-	-
Costo por Coberturas	-	-	-	-	-	-
Apoyos Financieros	-	-	-	-	-	-
Adeudos de Ejercicios Fiscales Anteriores (Adefas)	-	-	-	-	-	-



Segundo Informe de Cuenta Pública
AEROPUERTO DE CUERNAVACA, S.A. DE C.V.
 Estado Analítico del Ejercicio del Presupuesto de Egresos Detallado - LDF
 Clasificación por Objeto del Gasto (Capítulo y Concepto)
 Del 1 de enero al 30 de junio de 2024
 (Cifras en Pesos)



Concepto	Egresos					Subejercicio
	Aprobado	Ampliaciones / (Reducciones)	Modificado	Devengado	Pagado	
Gasto Etiquetado	-	-	-	-	-	-
Servicios Personales	-	-	-	-	-	-
Remuneraciones al Personal de Carácter Permanente	-	-	-	-	-	-
Remuneraciones al Personal de Carácter Transitorio	-	-	-	-	-	-
Remuneraciones Adicionales y Especiales	-	-	-	-	-	-
Seguridad Social	-	-	-	-	-	-
Otras Prestaciones Sociales y Económicas	-	-	-	-	-	-
Previsiones	-	-	-	-	-	-
Pago de Estímulos a Servidores Públicos	-	-	-	-	-	-
Materiales y Suministros	-	-	-	-	-	-
Materiales de Admón., Emisión de Doctos. y Art. Oficiales	-	-	-	-	-	-
Alimentos y Utensilios	-	-	-	-	-	-
Materias Primas y Materiales de Prod. y Comercialización	-	-	-	-	-	-
Materiales y Artículos de Construcción y de Reparación	-	-	-	-	-	-
Productos Químicos, Farmacéuticos y de Laboratorio	-	-	-	-	-	-
Combustibles, Lubricantes y Aditivos	-	-	-	-	-	-
Vestuario, Blancos, Prendas de Protección y Art. Deportivos	-	-	-	-	-	-
Materiales y Suministros Para Seguridad	-	-	-	-	-	-
Herramientas, Refacciones y Accesorios Menores	-	-	-	-	-	-
Servicios Generales	-	-	-	-	-	-
Servicios Básicos	-	-	-	-	-	-
Servicios de Arrendamiento	-	-	-	-	-	-
Servicios Profesionales, Científicos, Técnicos y Otros Serv.	-	-	-	-	-	-
Servicios Financieros, Bancarios y Comerciales	-	-	-	-	-	-
Servicios de Instalación, Reparación, Mantto. y Conservación	-	-	-	-	-	-
Servicios de Comunicación Social y Publicidad	-	-	-	-	-	-
Servicios de Traslado y Viáticos	-	-	-	-	-	-
Servicios Oficiales	-	-	-	-	-	-
Otros Servicios Generales	-	-	-	-	-	-
Transferencias, Asignaciones, Subsidios y Otras Ayudas	-	-	-	-	-	-
Transferencias Internas y Asignaciones al Sector Público	-	-	-	-	-	-
Transferencias al Resto del Sector Público	-	-	-	-	-	-
Subsidios y Subvenciones	-	-	-	-	-	-
Ayudas Sociales	-	-	-	-	-	-
Pensiones y Jubilaciones	-	-	-	-	-	-
Transferencias a Fideicomisos, Mandatos y Otros Análogos	-	-	-	-	-	-
Transferencias a la Seguridad Social	-	-	-	-	-	-
Donativos	-	-	-	-	-	-
Transferencias al Exterior	-	-	-	-	-	-
Bienes Muebles, Inmuebles e Intangibles	-	-	-	-	-	-
Mobiliario y Equipo de Administración	-	-	-	-	-	-
Mobiliario y Equipo Educativo y Recreativo	-	-	-	-	-	-
Equipo e Instrumental Médico y de Laboratorio	-	-	-	-	-	-
Vehículos y Equipo de Transporte	-	-	-	-	-	-
Equipo de Defensa y Seguridad	-	-	-	-	-	-
Maquinaria, Otros Equipos y Herramientas	-	-	-	-	-	-
Activos Biológicos	-	-	-	-	-	-
Bienes Inmuebles	-	-	-	-	-	-
Activos Intangibles	-	-	-	-	-	-
Inversión Pública	-	-	-	-	-	-
Obra Pública en Bienes de Dominio Público	-	-	-	-	-	-
Obra Pública en Bienes Propios	-	-	-	-	-	-
Proyectos Productivos y Acciones de Fomento	-	-	-	-	-	-
Inversiones Financieras y Otras Provisiones	-	-	-	-	-	-
Inversiones Para el Fomento de Actividades Productivas	-	-	-	-	-	-
Acciones y Participaciones de Capital	-	-	-	-	-	-
Compra de Títulos y Valores	-	-	-	-	-	-
Concesión de Préstamos	-	-	-	-	-	-
Inversiones en Fideicomisos, Mandatos y Otros Análogos	-	-	-	-	-	-
Fideicomiso de Desastres Naturales (Informativo)	-	-	-	-	-	-
Otras Inversiones Financieras	-	-	-	-	-	-
Provisiones para Contingencias y Otras Erogaciones Especiales	-	-	-	-	-	-
Participaciones y Aportaciones	-	-	-	-	-	-
Participaciones	-	-	-	-	-	-
Aportaciones	-	-	-	-	-	-
Convenios	-	-	-	-	-	-
Deuda Pública	-	-	-	-	-	-
Amortización de la Deuda Pública	-	-	-	-	-	-
Intereses de la Deuda Pública	-	-	-	-	-	-
Comisiones de la Deuda Pública	-	-	-	-	-	-
Gastos de la Deuda Pública	-	-	-	-	-	-
Costo por Coberturas	-	-	-	-	-	-
Apoyos Financieros	-	-	-	-	-	-
Adeudos de Ejercicios Fiscales Anteriores (Adefas)	-	-	-	-	-	-
Total de Egresos	91,421,214	-	91,421,214	8,215,281	8,120,255	83,205,933



Segundo Informe de Cuenta Pública
AEROPUERTO DE CUERNAVACA, S.A. DE C.V.
 Estado Analítico del Ejercicio del Presupuesto de Egresos
 Clasificación Administrativa
 Del 1 de enero al 30 de junio de 2024
 (Cifras en Pesos)



Concepto	Egresos					Subejercicio
	Aprobado	Ampliaciones/ (Reducciones)	Modificado	Devengado	Pagado	
	1	2	3 = (1 + 2)	4	5	
Jefatura de la Oficina de la Gobernatura del Estado	-	-	-	-	-	-
Secretaría de Gobierno	-	-	-	-	-	-
Secretaría de Hacienda	-	-	-	-	-	-
Secretaría de Desarrollo Económico y del Trabajo	-	-	-	-	-	-
Secretaría de Desarrollo Agropecuario	-	-	-	-	-	-
Secretaría de Obras Públicas	-	-	-	-	-	-
Secretaría de Educación	-	-	-	-	-	-
Secretaría de Salud	-	-	-	-	-	-
Secretaría de Administración	-	-	-	-	-	-
Secretaría de la Contraloría	-	-	-	-	-	-
Secretaría de Turismo y Cultura	-	-	-	-	-	-
Secretaría de Desarrollo Social	-	-	-	-	-	-
Secretaría de Desarrollo Sustentable	-	-	-	-	-	-
Secretaría de Movilidad y Transporte	-	-	-	-	-	-
Comisión Estatal de Seguridad Pública	-	-	-	-	-	-
Consejería Jurídica	-	-	-	-	-	-
Gastos Institucionales	-	-	-	-	-	-
Total del Gasto	-	-	-	-	-	-

AEROPUERTO DE CUERNAVACA, S.A. DE C.V.
 Estado Analítico del Ejercicio del Presupuesto de Egresos
 Clasificación Administrativa
 Del 1 de enero al 30 de junio de 2024

Concepto	Egresos					Subejercicio
	Aprobado	Ampliaciones/ (Reducciones)	Modificado	Devengado	Pagado	
	1	2	3 = (1 + 2)	4	5	
Poder Ejecutivo	-	-	-	-	-	-
Poder Legislativo	-	-	-	-	-	-
Poder Judicial	-	-	-	-	-	-
Organismos Autónomos	-	-	-	-	-	-
Poder Ejecutivo de los Municipios	-	-	-	-	-	-
Total del Gasto	-	-	-	-	-	-

Sector Paraestatal del Gobierno del Estado de Morelos
 Estado Analítico del Ejercicio del Presupuesto de Egresos
 Clasificación Administrativa
 Del 1 de enero al 30 de junio de 2024

Concepto	Egresos					Subejercicio
	Aprobado	Ampliaciones/ (Reducciones)	Modificado	Devengado	Pagado	
	1	2	3 = (1 + 2)	4	5	
Entidades Paraestatales y Fideicomisos No Empresariales y No Financieros	-	-	-	-	-	-
Instituciones Públicas de la Seguridad Social	-	-	-	-	-	-
Entidades Paraestatales Empresariales No Financieras con Participación Estatal Mayoritaria	91,421,214	-	91,421,214	8,215,281	8,120,255	83,205,933
Fideicomisos Empresariales No Financieros con Participación Estatal Mayoritaria	-	-	-	-	-	-
Entidades Paraestatales Empresariales Financieras Monetarias con Participación Estatal Mayoritaria	-	-	-	-	-	-
Entidades Paraestatales Empresariales Financieras No Monetarias con Participación Estatal Mayoritaria	-	-	-	-	-	-
Fideicomisos Financieros Públicos con Participación Estatal Mayoritaria	-	-	-	-	-	-
Total del Gasto	91,421,214	-	91,421,214	8,215,281	8,120,255	83,205,933



Segundo Informe de Cuenta Pública
 AEROPUERTO DE CUERNAVACA, S.A. DE C.V.
 Estado Analítico del Ejercicio del Presupuesto de Egresos Detallado - LDF
 Clasificación Administrativa
 Del 1 de enero al 30 de junio de 2024
 (Cifras en Pesos)



Concepto	Egresos					Subejercicio
	Aprobado	Ampliaciones/ (Reducciones)	Modificado	Devengado	Pagado	
Gasto No Etiquetado	91,421,214	-	91,421,214	8,215,281	8,120,255	83,205,933
Jefatura de la Oficina de la Gobernatura del Estado	-	-	-	-	-	-
Secretaría de Gobierno	-	-	-	-	-	-
Secretaría de Hacienda	-	-	-	-	-	-
Secretaría de Desarrollo Económico y del Trabajo	-	-	-	-	-	-
Secretaría de Desarrollo Agropecuario	-	-	-	-	-	-
Secretaría de Obras Públicas	-	-	-	-	-	-
Secretaría de Educación	-	-	-	-	-	-
Secretaría de Salud	-	-	-	-	-	-
Secretaría de Administración	-	-	-	-	-	-
Secretaría de la Contraloría	-	-	-	-	-	-
Secretaría de Turismo y Cultura	-	-	-	-	-	-
Secretaría de Desarrollo Social	-	-	-	-	-	-
Secretaría de Desarrollo Sustentable	-	-	-	-	-	-
Secretaría de Movilidad y Transporte	-	-	-	-	-	-
Comisión Estatal de Seguridad Pública	-	-	-	-	-	-
Consejería Jurídica	-	-	-	-	-	-
Gastos Institucionales	-	-	-	-	-	-
Poder Legislativo	-	-	-	-	-	-
Poder Judicial	-	-	-	-	-	-
Organismos Autónomos	-	-	-	-	-	-
Entidades Paraestatales y Fideicomisos No Empresariales y No Financieros	-	-	-	-	-	-
Entidades Paraestatales Empresariales No Financieras con Participación Estatal Mayoritaria	91,421,214	-	91,421,214	8,215,281	8,120,255	83,205,933
Poder Ejecutivo de los Municipios	-	-	-	-	-	-
Gasto Etiquetado	-	-	-	-	-	-
Jefatura de la Oficina de la Gobernatura del Estado	-	-	-	-	-	-
Secretaría de Gobierno	-	-	-	-	-	-
Secretaría de Hacienda	-	-	-	-	-	-
Secretaría de Desarrollo Económico y del Trabajo	-	-	-	-	-	-
Secretaría de Desarrollo Agropecuario	-	-	-	-	-	-
Secretaría de Obras Públicas	-	-	-	-	-	-
Secretaría de Educación	-	-	-	-	-	-
Secretaría de Salud	-	-	-	-	-	-
Secretaría de Administración	-	-	-	-	-	-
Secretaría de la Contraloría	-	-	-	-	-	-
Secretaría de Turismo y Cultura	-	-	-	-	-	-
Secretaría de Desarrollo Social	-	-	-	-	-	-
Secretaría de Desarrollo Sustentable	-	-	-	-	-	-
Secretaría de Movilidad y Transporte	-	-	-	-	-	-
Comisión Estatal de Seguridad Pública	-	-	-	-	-	-
Consejería Jurídica	-	-	-	-	-	-
Gastos Institucionales	-	-	-	-	-	-
Poder Legislativo	-	-	-	-	-	-
Poder Judicial	-	-	-	-	-	-
Organismos Autónomos	-	-	-	-	-	-
Entidades Paraestatales y Fideicomisos No Empresariales y No Financieros	-	-	-	-	-	-
Entidades Paraestatales Empresariales No Financieras con Participación Estatal Mayoritaria	-	-	-	-	-	-
Poder Ejecutivo de los Municipios	-	-	-	-	-	-
Total de Egresos	91,421,214	-	91,421,214	8,215,281	8,120,255	83,205,933



Segundo Informe de Cuenta Pública
AEROPUERTO DE CUERNAVACA, S.A. DE C.V.
 Estado Analítico del Ejercicio del Presupuesto de Egresos
 Clasificación Funcional (Finalidad y Función)
 Del 1 de enero al 30 de junio de 2024
 (Cifras en Pesos)



Concepto	Egresos					Subejercicio
	Aprobado	Ampliaciones/ (Reducciones)	Modificado	Devengado	Pagado	
	1	2	3 = (1 + 2)	4	5	
Gobierno	-	-	-	-	-	-
Legislación	-	-	-	-	-	-
Justicia	-	-	-	-	-	-
Coordinación de la Política de Gobierno	-	-	-	-	-	-
Relaciones Exteriores	-	-	-	-	-	-
Asuntos Financieros y Hacendarios	-	-	-	-	-	-
Seguridad Nacional	-	-	-	-	-	-
Asuntos de Orden Público y de Seguridad Interior	-	-	-	-	-	-
Otros Servicios Generales	-	-	-	-	-	-
Desarrollo Social	-	-	-	-	-	-
Protección Ambiental	-	-	-	-	-	-
Vivienda y Servicios a la Comunidad	-	-	-	-	-	-
Salud	-	-	-	-	-	-
Recreación, Cultura y Otras Manifestaciones Sociales	-	-	-	-	-	-
Educación	-	-	-	-	-	-
Protección Social	-	-	-	-	-	-
Otros Asuntos Sociales	-	-	-	-	-	-
Desarrollo Económico	91,421,214	-	91,421,214	8,215,281	8,120,255	83,205,933
Asuntos Económicos, Comerciales y Laborales en General	-	-	-	-	-	-
Agropecuaria, Silvicultura, Pesca y Caza	-	-	-	-	-	-
Combustibles y Energía	-	-	-	-	-	-
Minería, Manufacturas y Construcción	-	-	-	-	-	-
Transporte	91,421,214	-	91,421,214	8,215,281	8,120,255	83,205,933
Comunicaciones	-	-	-	-	-	-
Turismo	-	-	-	-	-	-
Ciencia, Tecnología e Innovación	-	-	-	-	-	-
Otras Industrias y Otros Asuntos Económicos	-	-	-	-	-	-
Otras no Clasificadas en Funciones Anteriores	-	-	-	-	-	-
Transacciones de la Deuda Pública / Costo Financiero de la Deuda	-	-	-	-	-	-
Transferencias, Participaciones y Aportaciones entre Diferentes Niveles y Ordenes de Gobierno	-	-	-	-	-	-
Saneamiento del Sistema Financiero	-	-	-	-	-	-
Adeudos de Ejercicios Fiscales Anteriores	-	-	-	-	-	-
Total del Gasto	91,421,214	-	91,421,214	8,215,281	8,120,255	83,205,933



Segundo Informe de Cuenta Pública
 AEROPUERTO DE CUERNAVACA, S.A. DE C.V.
 Estado Analítico del Ejercicio del Presupuesto de Egresos Detallado - LDF
 Clasificación Funcional (Finalidad y Función)
 Del 1 de enero al 30 de junio de 2024
 (Cifras en Pesos)



Concepto	Egresos					Subejercicio
	Aprobado	Ampliaciones/ (Reducciones)	Modificado	Devengado	Pagado	
Gasto No Etiquetado	91,421,214	-	91,421,214	8,215,281	8,120,255	83,205,933
<i>Gobierno</i>	-	-	-	-	-	-
Legislación	-	-	-	-	-	-
Justicia	-	-	-	-	-	-
Coordinación de la Política de Gobierno	-	-	-	-	-	-
Relaciones Exteriores	-	-	-	-	-	-
Asuntos Financieros y Hacendarios	-	-	-	-	-	-
Seguridad Nacional	-	-	-	-	-	-
Asuntos de Orden Público y de Seguridad Interior	-	-	-	-	-	-
Otros Servicios Generales	-	-	-	-	-	-
<i>Desarrollo Social</i>	-	-	-	-	-	-
Protección Ambiental	-	-	-	-	-	-
Vivienda y Servicios a la Comunidad	-	-	-	-	-	-
Salud	-	-	-	-	-	-
Recreación, Cultura y Otras Manifestaciones Sociales	-	-	-	-	-	-
Educación	-	-	-	-	-	-
Protección Social	-	-	-	-	-	-
Otros Asuntos Sociales	-	-	-	-	-	-
<i>Desarrollo Económico</i>	91,421,214	-	91,421,214	8,215,281	8,120,255	83,205,933
Asuntos Económicos, Comerciales y Laborales en Gral.	-	-	-	-	-	-
Agropecuaria, Silvicultura, Pesca y Caza	-	-	-	-	-	-
Combustibles y Energía	-	-	-	-	-	-
Minería, Manufacturas y Construcción	-	-	-	-	-	-
Transporte	91,421,214	-	91,421,214	8,215,281	8,120,255	83,205,933
Comunicaciones	-	-	-	-	-	-
Turismo	-	-	-	-	-	-
Ciencia, Tecnología e Innovación	-	-	-	-	-	-
Otras Industrias y Otros Asuntos Económicos	-	-	-	-	-	-
<i>Otras no Clasificadas en Funciones Anteriores</i>	-	-	-	-	-	-
Transacciones de la Deuda Pública / Costo Financiero de la Deuda	-	-	-	-	-	-
Transferencias, Participaciones y Aportaciones entre Diferentes Niveles y Ordenes de Gobierno	-	-	-	-	-	-
Saneamiento del Sistema Financiero	-	-	-	-	-	-
Adeudos de Ejercicios Fiscales Anteriores	-	-	-	-	-	-
Gasto Etiquetado	-	-	-	-	-	-
<i>Gobierno</i>	-	-	-	-	-	-
Legislación	-	-	-	-	-	-
Justicia	-	-	-	-	-	-
Coordinación de la Política de Gobierno	-	-	-	-	-	-
Relaciones Exteriores	-	-	-	-	-	-
Asuntos Financieros y Hacendarios	-	-	-	-	-	-
Seguridad Nacional	-	-	-	-	-	-
Asuntos de Orden Público y de Seguridad Interior	-	-	-	-	-	-
Otros Servicios Generales	-	-	-	-	-	-
<i>Desarrollo Social</i>	-	-	-	-	-	-
Protección Ambiental	-	-	-	-	-	-
Vivienda y Servicios a la Comunidad	-	-	-	-	-	-
Salud	-	-	-	-	-	-
Recreación, Cultura y Otras Manifestaciones Sociales	-	-	-	-	-	-
Educación	-	-	-	-	-	-
Protección Social	-	-	-	-	-	-
Otros Asuntos Sociales	-	-	-	-	-	-
<i>Desarrollo Económico</i>	-	-	-	-	-	-
Asuntos Económicos, Comerciales y Laborales en Gral.	-	-	-	-	-	-
Agropecuaria, Silvicultura, Pesca y Caza	-	-	-	-	-	-
Combustibles y Energía	-	-	-	-	-	-
Minería, Manufacturas y Construcción	-	-	-	-	-	-
Transporte	-	-	-	-	-	-
Comunicaciones	-	-	-	-	-	-
Turismo	-	-	-	-	-	-
Ciencia, Tecnología e Innovación	-	-	-	-	-	-
Otras Industrias y Otros Asuntos Económicos	-	-	-	-	-	-
<i>Otras no Clasificadas en Funciones Anteriores</i>	-	-	-	-	-	-
Transacciones de la Deuda Pública / Costo Financiero de la Deuda	-	-	-	-	-	-
Transferencias, Participaciones y Aportaciones entre Diferentes Niveles y Ordenes de Gobierno	-	-	-	-	-	-
Saneamiento del Sistema Financiero	-	-	-	-	-	-
Adeudos de Ejercicios Fiscales Anteriores	-	-	-	-	-	-
Total del Egresos	91,421,214	-	91,421,214	8,215,281	8,120,255	83,205,933



Segundo Informe de Cuenta Pública
AEROPUERTO DE CUERNAVACA, S.A. DE C.V.
Estado Analítico del Ejercicio del Presupuesto de Egresos Detallado - LDF
Clasificación de Servicios Personales por Categoría
Del 1 de enero al 30 de junio de 2024
(Cifras en Pesos)



Concepto	Egresos					Subejercicio
	Aprobado	Ampliaciones/ (Reducciones)	Modificado	Devengado	Pagado	
Gasto No Etiquetado	4,538,779	-	4,538,779	1,131,859	1,041,240	3,406,920
Personal Administrativo y de Servicio Público	4,538,779	-	4,538,779	1,131,859	1,041,240	3,406,920
Magisterio	-	-	-	-	-	-
Servicios de Salud	-	-	-	-	-	-
Personal Administrativo	-	-	-	-	-	-
Personal Médico, Paramédico y afin	-	-	-	-	-	-
Seguridad Pública	-	-	-	-	-	-
Gastos Asociados a la Implementación de Nuevas Leyes Fed. o Reformas a las Mismas	-	-	-	-	-	-
Nombre del Programa o Ley 1	-	-	-	-	-	-
Nombre del Programa o Ley 2	-	-	-	-	-	-
Sentencias Laborales Definitivas	-	-	-	-	-	-
Gasto Etiquetado	-	-	-	-	-	-
Personal Administrativo y de Servicio Público	-	-	-	-	-	-
Magisterio	-	-	-	-	-	-
Servicios de Salud	-	-	-	-	-	-
Personal Administrativo	-	-	-	-	-	-
Personal Médico, Paramédico y afin	-	-	-	-	-	-
Seguridad Pública	-	-	-	-	-	-
Gastos Asociados a la Implementación de Nuevas Leyes Fed. o Reformas a las Mismas	-	-	-	-	-	-
Nombre del Programa o Ley 1	-	-	-	-	-	-
Nombre del Programa o Ley 2	-	-	-	-	-	-
Sentencias Laborales Definitivas	-	-	-	-	-	-
Total del Gasto en Servicios Personales	4,538,779	-	4,538,779	1,131,859	1,041,240	3,406,920



Segundo Informe de Cuenta Pública
 AEROPUERTO DE CUERNAVACA, S.A. DE C.V.
 Estado Analítico del Ejercicio del Presupuesto de Egresos
 Clasificación Económica (por Tipo de Gasto)
 Del 1 de enero al 30 de junio de 2024
 (Cifras en Pesos)



Concepto	Egresos					Subejercicio
	Aprobado	Ampliaciones/ (Reducciones)	Modificado	Devengado	Pagado	
	1	2	3 = (1 + 2)	4	5	
Gasto Corriente	25,690,783	-	25,690,783	8,182,524	8,087,498	17,508,259
Gasto de Capital	65,730,431	-	65,730,431	32,757	32,757	65,697,674
Amortización de la Deuda y Disminución de Pasivos	-	-	-	-	-	-
Pensiones y Jubilaciones	-	-	-	-	-	-
Participaciones	-	-	-	-	-	-
Total del Gasto	91,421,214	-	91,421,214	8,215,281	8,120,255	83,205,933




AEROPUERTO DE CUERNAVACA, S.A. DE C.V.
Flujo de Fondos
Del 1 de Enero al 30 de Junio de 2024
(Cifras en Pesos)



Concepto	Estimado / Aprobado	Devengado	Recaudado / Pagado
Rubros de Ingresos		5,329,999	5,151,434
Impuestos	9,682,346	0	0
Cuotas y Aportaciones de Seguridad Social	0	0	0
Contribuciones de Mejoras	0	0	0
Derechos	0	0	0
Productos	0	0	0
Aprovechamientos	0	0	0
Ingresos por Venta de Bienes, Prestación de Servicios y Otros Ingresos	9,682,346	5,329,999	5,151,434
Participaciones, Aportaciones, Convenios, Incentivos Derivados de la Colaboración Fiscal y Fondos Distintos de Aportaciones	0	0	0
Transferencias, Asignaciones, Subsidios y Subvenciones, y Pensiones y Jubilaciones	0	0	0
Ingresos Derivados de Financiamientos	0	0	0
Capítulos de Gasto	91,421,214	8,215,281	8,120,255
Servicios Personales	4,538,779	1,131,859	1,041,240
Materiales y Suministros	1,488,601	279,090	279,090
Servicios Generales	19663403	6,771,575	6,767,168
Transferencias, Asignaciones, Subsidios y Otras Ayudas	0	0	0
Bienes Muebles, Inmuebles e Intangibles	2,573,431	32,757	32,757
Inversión Pública	63,157,000	0	0
Inversiones Financieras y Otras Provisiones	0	0	0
Participaciones y Aportaciones	0	0	0
Deuda Pública	0	0	0
Total de las operaciones	-81,738,868	-2,885,282	-2,968,820

Bajo protesta de decir verdad declaramos que los Estados Financieros y sus notas, son razonablemente correctos y son responsabilidad del emisor.



Información Programática

SEGUNDO INFORME DE CUENTA PÚBLICA
AEROPUERTO DE CUERNAVACA, S.A. DE C.V.
ENERO - JUNIO

2024



Segundo Informe de Cuenta Pública
AEROPUERTO DE CUERNAVACA, S.A. DE C.V.
 Gasto por Categoría Programática
 Del 1 de enero al 30 de junio de 2024
 (Cifras en Pesos)



Concepto	Egresos					Subejercicio
	Aprobado	Ampliaciones/ (Reducciones)	Modificado	Devengado	Pagado	
	1	2	3 = (1 + 2)	4	5	6 = (3 - 4)
Programas						
Subsidios: Sector Social y Privado o Ent. Federativas y Municipios	-	-	-	-	-	-
Sujetos a Reglas de Operación	-	-	-	-	-	-
Otros Subsidios	-	-	-	-	-	-
Desempeño de las Funciones	91,421,214	-	91,421,214	8,215,281	8,120,255	83,205,933
Prestación de Servicios Públicos	91,421,214	-	91,421,214	8,215,281	8,120,255	83,205,933
Provisión de Bienes Públicos	-	-	-	-	-	-
Planeación, Seguimiento y Evaluación de Políticas Públicas	-	-	-	-	-	-
Promoción y Fomento	-	-	-	-	-	-
Regulación y Supervisión	-	-	-	-	-	-
Funciones de las Fuerzas Armadas (Únicamente Gobierno Federal)	-	-	-	-	-	-
Específicos	-	-	-	-	-	-
Proyectos de Inversión	-	-	-	-	-	-
Administrativos y de Apoyo	-	-	-	-	-	-
Apoyo al Proceso Presupuestario y para Mejorar la Eficiencia Institucional	-	-	-	-	-	-
Apoyo a la Función Pública y al Mejoramiento de la Gestión	-	-	-	-	-	-
Operaciones Ajenas	-	-	-	-	-	-
Compromisos	-	-	-	-	-	-
Obligaciones de Cumplimiento de Resolución Jurisdiccional	-	-	-	-	-	-
Desastres Naturales	-	-	-	-	-	-
Obligaciones	-	-	-	-	-	-
Pensiones y Jubilaciones	-	-	-	-	-	-
Aportaciones a la Seguridad Social	-	-	-	-	-	-
Aportaciones a Fondos de Estabilización	-	-	-	-	-	-
Aportaciones a Fondos de Inversión y Reestructura de Pensiones	-	-	-	-	-	-
Programas de Gasto Federalizado (Gobierno Federal)	-	-	-	-	-	-
Gasto Federalizado	-	-	-	-	-	-
Participaciones a Entidades Federativas y Municipios	-	-	-	-	-	-
Costo financiero, deuda o apoyos a deudores y ahorradores de la banca	-	-	-	-	-	-
Adeudos de ejercicios fiscales anteriores	-	-	-	-	-	-
Total del Gasto	91,421,214	-	91,421,214	8,215,281	8,120,255	83,205,933



Segundo Informe de Cuenta Pública
 AEROPUERTO DE CUERNAVACA, S.A. DE C.V.
 Indicadores de Postura Fiscal
 Del 1 de enero al 30 de junio de 2024
 (Cifras en Pesos)



Concepto	Estimado/Aprobado	Devengado	Recaudado/Pagado
I. Ingresos Presupuestarios	9,682,346	5,329,999	5,151,434
1. Ingresos del Gobierno de la Entidad Federativa	-	-	-
2. Ingresos del Sector Paraestatal	9,682,346	5,329,999	5,151,434
II. Egresos Presupuestarios	91,421,214	8,215,281	8,120,255
3. Egresos del Gobierno de la Entidad Federativa	-	-	-
4. Egresos del Sector Paraestatal	91,421,214	8,215,281	8,120,255
III. Balance Presupuestario (Superávit o Déficit) (III= I - II)	(81,738,868)	(2,885,282)	(2,968,821)

Concepto	Estimado/Aprobado	Devengado	Recaudado/Pagado
III. Balance presupuestario (Superávit o Déficit)	(81,738,868)	(2,885,282)	(2,968,821)
IV. Intereses, Comisiones y Gastos de la Deuda	-	-	-
V. Balance Primario (Superávit o Déficit) (V= III + IV)	(81,738,868)	(2,885,282)	(2,968,821)

Concepto	Estimado/Aprobado	Devengado	Recaudado/Pagado
A. Financiamiento	-	-	-
B. Amortización de la deuda	-	-	-
C. Financiamiento Neto	-	-	-



AEROPUERTO DE CUERNAVACA, S.A. DE C.V.
Programas y Proyectos de Inversión
Del 01 de enero al 30 de junio de 2024



PROGRAMAS Y PROYECTOS DE INVERSIÓN 2024	

NO APLICA



AEROPUERTO DE CUERNAVACA, S.A. DE C.V.
Indicadores de Resultados
Del 1 de Enero al 30 de junio de 2024
(Cifras en Pesos)



Nombre del Indicador	Linea Base 2019	2020	2021	2022	2023	2024				Total Anual	
						I	II	III	IV		
<div style="border: 2px solid black; border-radius: 20px; padding: 40px; display: inline-block;"> <p style="font-size: 2em; margin: 0;">NO APLICA</p> </div>											
Total de las operaciones	0										0

Bajo protesta de decir verdad declaramos que los Estados Financieros y sus notas, son razonablemente correctos y son responsabilidad del emisor.



Anexos

SEGUNDO INFORME DE CUENTA PÚBLICA
AEROPUERTO DE CUERNAVACA, S.A. DE C.V.
ENERO - JUNIO

2024



Segundo Informe de Cuenta Pública
 AEROPUERTO DE CUERNAVACA, S.A. DE C.V.
 Relación de Bienes Inmuebles que Componen su Patrimonio
 Al 30 de junio de 2024



Código	Descripción del Bien Inmueble	Valor en libros
AIC-INFR-01	USUFRUCTO VOR	61,465,189
AIC-INFR-02	USUFRUCTO INFRAESTRUCTURA	22,781,987
AIC-INFR-03	ESTACIONAMIENTO PUB Y VIALIDAD	34,206,862
AIC-INFR-04	DESPLAZAMIENTO DE UMBRAL	5,275,000
AIC-INFR-05	HANGAR FBO CUERNAVACA	6,623,982
AIC-INFR-06	RODAJE BRAVO	1,236,573
AIC-INFR-07	PLATAFORMA	61,491,129
AIC-INFR-08	URBANISMO Y VIALIDAD	26,289,914
AIC-INFR-09	TALUDES Y RELLENOS	31,909,163
AIC-INFR-10	CERCO PERIMETRAL	7,411,312
AIC-EDF-01	ED. TERMINAL DE PASAJEROS	187,628,884
AIC-EDF-02	ED. TÉCNICO	11,128,464
AIC-EDF-03	ED. SERVICIOS GENERALES	24,431,718
AIC-EDF-04	ESTACION SEI	15,703,427
AIC-EDF-05	TORRE DE CONTROL	37,345,297
AIC-TERR-01	TERRENO	365,111,333
AIC-TERR-02	Terreno Sup. 81,150.04 m2. Fracc. "A"	38,638,964
AIC-TERR-03	PARCELA 74 TETLAMA	1,325,965
AIC-CPROC-01	PROY. MENORES ESTUD Y SUP	2,696,411
AIC-CPROC-02	ESTUD , PROY CONST POZO AGUA	176,213
AIC-CPROC-03	MECANICA DE SUELOS	78,210
AIC-CPROC-04	PLATAFORMA	1,380,488
AIC-CPROC-05	TALUDES Y RELLENOS	1,808,405
AIC-CPROC-06	SELLO DE PROTECCION PARA PAVIMENTOS	609,780
AIC-CPROC-07	SUPERV. RESAS Y FRANJAS DE SEGURIDAD	1,496,855
AIC-CPROC-08	RESAS Y FRANJAS DE SEGURIDAD	9,924,835
AIC-CPROC-09	PROYECTO EJECUTIVO MTTO PISTA 02-20	353,005
		958,529,363



AEROPUERTO DE CUERNAVACA, S.A. DE C.V.
Relación de Esquemas Bursátiles y de Coberturas Financieras
Del 01 de enero al 30 de junio de 2024



Relación de Esquemas Bursátiles y de Coberturas Financieras 2024	
	De conformidad con lo dispuesto en último párrafo del art. 46 de la Ley General de Contabilidad Gubernamental, en el Aeropuerto de Cuernavaca, S.A. de C.V., no existe información pertinente a Esquemas Bursátiles y de Cobertura Financiera que relacionar.

NO APLICA



MORELOS
2018 - 2024



Entidades Paraestatales y Fideicomisos no Empresariales y no Financieros

SEGUNDO INFORME DE CUENTA PÚBLICA
ENTIDADES PARAESTATALES
ENERO - JUNIO

2024



MORELOS
2018 - 2024



Estados Financieros Consolidados


SEGUNDO INFORME DE CUENTA PÚBLICA
ENTIDADES PARAESTATALES
ENERO - JUNIO

2024



Estado de Actividades Consolidado

Concepto	2024	2023	Concepto	2024	2023
INGRESOS Y OTROS BENEFICIOS			GASTOS Y OTRAS PÉRDIDAS		
<i>Ingresos de Gestión</i>			<i>Gastos de Funcionamiento</i>		
Impuestos	271,553,435	207,279,994	Servicios Personales	7,893,729,062	7,309,679,649
Cuotas y Aportaciones de Seguridad Social	-	-	Materiales y Suministros	6,837,690,607	6,529,047,033
Contribuciones de Mejoras	42,700,424	39,364,772	Servicios Generales	512,871,229	387,667,133
Derechos	12,142,493	5,252,031		543,167,226	392,965,483
Productos	6,892,809	4,869,411	<i>Transferencias, Asignaciones, Subsidios y Otras Ayudas</i>	503,786,875	420,292,536
Aprovechamientos	30,335	16,604,016	Transferencias Internas y Asignaciones al Sector Público	38,442,072	34,185,728
Ingresos por Venta de Bienes y Prestación de Servicios	209,787,374	141,189,764	Transferencias al Resto del Sector Público	30,287,711	19,415,816
			Subsidios y Subvenciones	185,754,274	101,993,579
<i>Participaciones, Aportaciones, Convenios, Incentivos Derivados de la Colaboración Fiscal, Fondos Distintos de Aportaciones, Transferencias, Asignaciones, Subsidios y Subvenciones, y Pensiones y Jubilaciones</i>	9,878,044,502	8,605,002,602	Ayudas Sociales	46,689,599	69,057,636
Participaciones, Aportaciones, Convenios, Incentivos Derivados de la Colaboración Fiscal y Fondos Distintos de Aportaciones	7,292,976,120	6,461,168,627	Pensiones y Jubilaciones	202,303,219	195,369,777
Transferencias, Asignaciones, Subsidios y Subvenciones, y Pensiones y Jubilaciones	2,585,118,382	2,143,833,975	Transferencias a Fideicomisos, Mandatos y Contratos Análogos	-	-
			Transferencias a la Seguridad Social	-	-
			Donativos	310,000	270,000
			Transferencias al Exterior	-	-
<i>Otros Ingresos y Beneficios</i>	297,897,250	283,015,850	<i>Participaciones y Aportaciones</i>	23,919	84,365
Ingresos Financieros	287,114,407	277,939,917	Participaciones	-	-
Incremento por Variación de Inventarios	-	-	Aportaciones	-	-
Disminución del Exceso de Estimaciones por Pérdida o Deterioro u Obsolescencia	182,411	205,766	Convenios	23,919	84,365
Disminución del Exceso de Provisiones	10,600,432	4,870,167	<i>Intereses, Comisiones y Otros Gastos de la Deuda Pública</i>	-	-
Otros Ingresos y Beneficios Varios	-	-	Intereses de la Deuda Pública	-	-
			Comisiones de la Deuda Pública	-	-
			Gastos de la Deuda Pública	-	-
			Costo por Coberturas	-	-
			Apoyos Financieros	-	-
Total de Ingresos y Otros Beneficios	10,447,495,187	9,095,298,446	<i>Otros Gastos y Pérdidas Extraordinarias</i>	572,690,691	114,945,207
			Estimaciones, Depreciaciones, Deterioros, Obsolescencia y Amortizaciones	141,098,230	110,460,267
			Provisiones	-	-
			Disminución de Inventarios	-	9,040
			Otros Gastos	431,592,461	4,475,900
			<i>Inversión Pública</i>	16,733,137	13,186,291
			Inversión Pública no Capitalizable	16,733,137	13,186,291
			Total de Gastos y Otras Pérdidas	8,986,963,684	7,858,188,048
			Resultados del Ejercicio (Ahorro / Desahorro)	1,460,531,503	1,237,110,398



Estado de Situación Financiera Consolidado

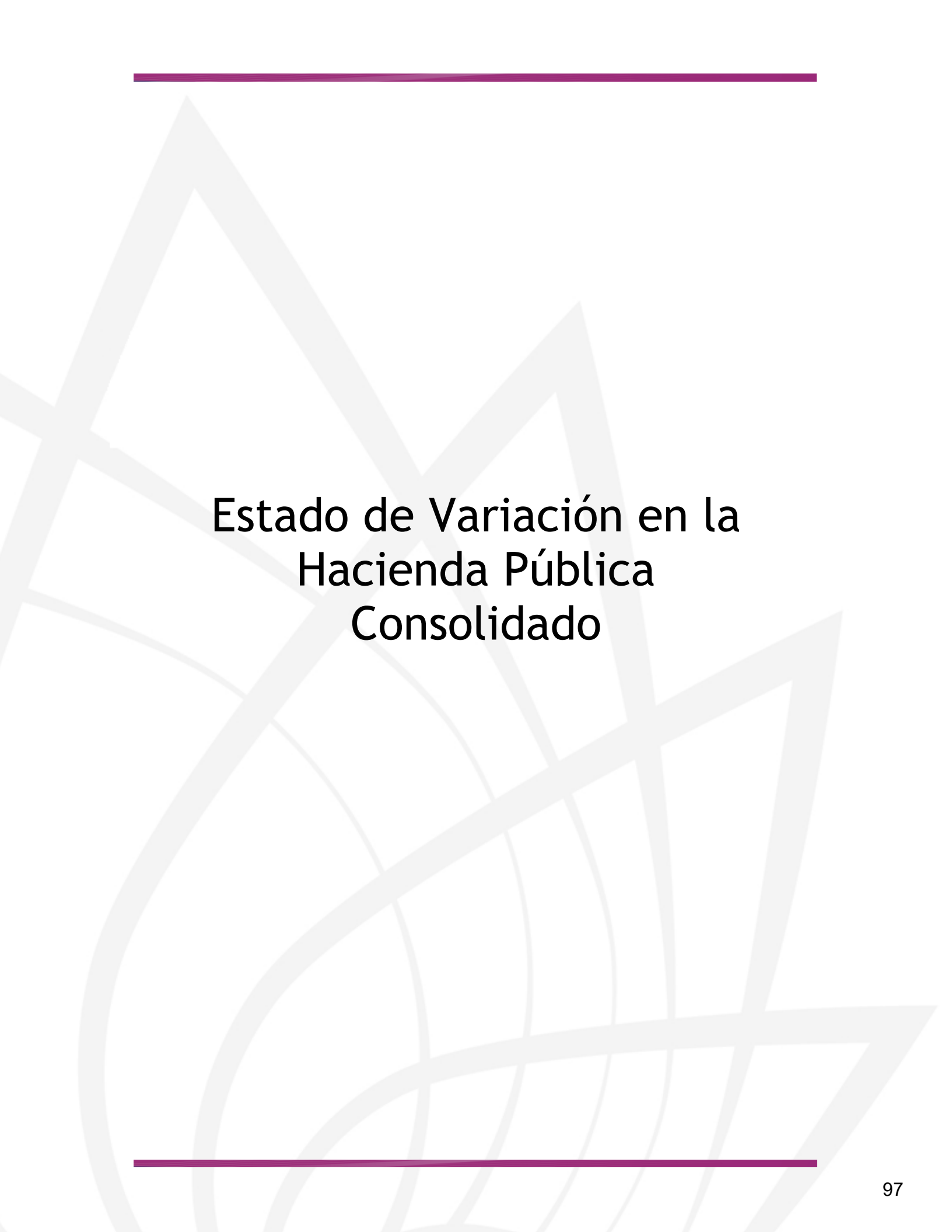
Organismos Públicos Descentralizados
Estado de Situación Financiera Consolidado
Al 30 de junio de 2023 y 2024
(Pesos)

CONCEPTO	Año		CONCEPTO	Año	
	2024	2023		2024	2023
ACTIVO			PASIVO		
Activo Circulante			Activo Circulante		
Efectivo y Equivalentes	2,651,500,011	2,820,330,778	Cuentas por Pagar a Corto Plazo	1,002,016,853	1,055,525,491
Derechos a Recibir Efectivo o Equivalentes	2,651,930,471	2,534,101,114	Documentos por Pagar a Corto Plazo	2,750,591	2,726,105
Derechos a Recibir Bienes o Servicios	301,942,203	149,533,567	Porción a Corto Plazo de la Deuda Pública a Largo Plazo	-	-
Inventarios	1,699,403	1,674,434	Títulos y Valores a Corto Plazo	-	-
Almacenes	116,699,427	123,592,546	Pasivos Diferidos a Corto Plazo	5,442,409	1,575,085
Estimación por Pérdida o Deterioro de Activos Circulantes	(10,121,107)	(10,700,826)	Fondos y Bienes de Terceros en Garantía y/o Administración a Corto Plazo	280,953,329	280,493,812
Otros Activos Circulantes	268,947,030	267,506,762	Provisiones a Corto Plazo	12,982,311	12,792,303
Total de Activos Circulantes	5,982,597,438	5,886,038,375	Otros Pasivos a Corto Plazo	4,492,294	19,614,645
			Total de Pasivos Circulantes	1,308,637,787	1,372,727,441
Activo No Circulante			Activo No Circulante		
Inversiones Financieras a Largo Plazo	-	-	Cuentas por Pagar a Largo Plazo	482,450	482,450
Derechos a Recibir Efectivo o Equivalentes a Largo Plazo	5,127,394,299	3,851,762,430	Documentos por Pagar a Largo Plazo	26,579,682	58,401,739
Bienes Inmuebles, Infraestructura y Construcciones en Proceso	4,108,175,349	3,618,369,355	Deuda Pública a Largo Plazo	-	-
Bienes Muebles	4,349,622,120	4,003,686,716	Pasivos Diferidos a Largo Plazo	1,259,215,942	855,848,903
Activos Intangibles	45,017,391	40,655,591	Fondos y Bienes de Terceros en Garantía y/o en Administración a Largo Plazo	819,517,297	765,306,446
Depreciación, Deterioro y Amortización Acumulada de Bienes	(2,447,413,985)	(2,183,231,820)	Provisiones a Largo Plazo	19,231,102	16,093,157
Activos Diferidos	1,508,952	1,599,879	Total de Pasivos No Circulantes	2,125,026,473	1,696,132,695
Estimación por Pérdida o Deterioro de Activos no Circulantes	-	-	Total del Pasivo	3,433,664,260	3,068,860,136
Otros Activos no Circulantes	96,400	96,400	HACIENDA PÚBLICA / PATRIMONIO		
Total de Activos No Circulantes	11,184,400,526	9,332,938,551	Hacienda Pública / Patrimonio Contribuido	6,637,029,726	6,376,877,912
Total del Activo	17,166,997,964	15,218,976,926	Aportaciones	5,367,057,373	5,186,397,951
			Donaciones de Capital	825,169,908	742,020,280
			Actualización de la Hacienda Pública / Patrimonio	444,802,445	448,459,681
			Hacienda Pública / Patrimonio Generado	7,096,303,978	5,773,238,878
			Resultados del Ejercicio (Ahorro / Desahorro)	1,460,531,503	1,237,110,398
			Resultados de Ejercicios Anteriores	6,241,551,532	5,150,600,460
			Revalúos	57,053,227	44,030,732
			Reservas	149,200,817	2,444,363
			Rectificaciones de Resultados de Ejercicios Anteriores	(812,033,101)	(660,947,075)
			Exceso o Insuficiencia en la Actualización de la Hacienda Pública / Patrimonio	-	-
			Resultado por Posición Monetaria	-	-
			Resultado por Tenencia de Activos no Monetarios	-	-
			Total Hacienda Pública / Patrimonio	13,733,333,704	12,150,116,790
			Total del Pasivo y Hacienda Pública / Patrimonio	17,166,997,964	15,218,976,926



Estado de Cambios en la Situación Financiera Consolidado

Concepto	Origen	Aplicación	Concepto	Origen	Aplicación
ACTIVO	675,981,795	952,584,434	PASIVO	278,579,305	1,330,266,117
<i>Activo Circulante</i>	<i>209,999,989</i>	<i>237,406,187</i>	<i>Pasivo Circulante</i>	<i>38,009,838</i>	<i>1,329,109,099</i>
Efectivo y Equivalentes	-	201,644,619	Cuentas por Pagar a Corto Plazo	-	1,317,716,902
Derechos a Recibir Efectivo o Equivalentes	79,794,307	-	Documentos por Pagar a Corto Plazo	-	5,943,709
Derechos a Recibir Bienes o Servicios	60,543,756	-	Porción a Corto Plazo de la Deuda Pública a Largo Plazo	-	-
Inventarios	7,615	-	Títulos y Valores a Corto Plazo	-	-
Almacenes	69,654,311	-	Pasivos Diferidos a Corto Plazo	1,895,265	-
Estimación por Pérdida o Deterioro de Activos Circulantes	-	1,252,089	Fdos. y Bienes de Terceros en Garantía y/o Admón. a C. P.	36,114,573	-
Otros Activos Circulantes	-	34,509,479	Provisiones a Corto Plazo	-	1,206,067
			Otros Pasivos a Corto Plazo	-	4,242,421
<i>Activo No Circulante</i>	<i>465,981,806</i>	<i>715,178,247</i>	<i>Pasivo No Circulante</i>	<i>240,569,467</i>	<i>1,157,018</i>
Inversiones Financieras a Largo Plazo	-	-	Cuentas por Pagar a Largo Plazo	-	-
Derechos a Recibir Efectivo o Equivalentes a Largo Plazo	-	712,655,649	Documentos por Pagar a Largo Plazo	-	1,157,018
Bienes Inmuebles, Infraestructura y Constr. en Proceso	313,104,081	-	Deuda Pública a Largo Plazo	-	-
Bienes Muebles	14,718,679	-	Pasivos Diferidos a Largo Plazo	213,737,022	-
Activos Intangibles	-	2,254,147	Fdos. y Bienes de Terceros en Garantía y/o Admón. a L. P.	24,442,300	-
Depreciación, Deterioro y Amort. Acumulada de Bienes	138,159,046	-	Provisiones a Largo Plazo	2,390,145	-
Activos Diferidos	-	268,451	HACIENDA PÚBLICA / PATRIMONIO	1,368,902,028	40,612,577
Est. por Pérdida o Deterioro de Activos no Circulantes	-	-	<i>Hacienda Pública / Patrimonio Contribuido</i>	<i>7,715,244</i>	<i>2,838,946</i>
Otros Activos no Circulantes	-	-	Aportaciones	4,655,899	-
			Donaciones de Capital	3,059,345	-
			Actualización de la Hacienda Pública / Patrimonio	-	2,838,946
			Hacienda Pública / Patrimonio Generado	1,361,186,784	37,773,631
			Resultados del Ejercicio (Ahorro / Desahorro)	31,915,767	-
			Resultados de Ejercicios Anteriores	1,302,587,777	-
			Revalúos	8,785,648	-
			Reservas	17,897,592	-
			Rectificaciones de Resultados de Ejercicios Anteriores	-	37,773,631
			Exceso o Insuficiencia en la Actualización de la Hacienda Pública / Patrimonio	-	-
			Resultado por Posición Monetaria	-	-
			Resultado por Tenencia de Activos no Monetarios	-	-



Estado de Variación en la Hacienda Pública Consolidado

Concepto	Hacienda Pública/Patrimonio Contribuido	Hacienda Pública/Patrimonio Generado de Ejercicios Anteriores	Hacienda Pública/Patrimonio Generado del Ejercicio	Exceso o Insuficiencia en la Actualización de la Hacienda Pública / Patrimonio	TOTAL
Hacienda Pública / Patrimonio Contribuido Neto de 2023	6,632,153,428	-	-	-	6,632,153,428
Aportaciones	5,362,401,474	-	-	-	5,362,401,474
Donaciones de Capital	822,110,563	-	-	-	822,110,563
Actualización de la Hacienda Pública / Patrimonio	447,641,391	-	-	-	447,641,391
Hacienda Pública / Patrimonio Generado Neto de 2023	-	4,344,275,089	1,428,615,736	-	5,772,890,825
Resultados del Ejercicio (Ahorro / Desahorro)	-	-	1,428,615,736	-	1,428,615,736
Resultados de Ejercicios Anteriores	-	4,938,963,755	-	-	4,938,963,755
Revalúos	-	48,267,579	-	-	48,267,579
Reservas	-	131,303,225	-	-	131,303,225
Rectificaciones de Resultados de Ejercicios Anteriores	-	(774,259,470)	-	-	(774,259,470)
Exceso o Insuficiencia en la Actualización de la Hacienda Pública / Patrimonio Neto de 2023	-	-	-	-	-
Resultado por Posición Monetaria	-	-	-	-	-
Resultado por Tenencia de Activos no Monetarios	-	-	-	-	-
Hacienda Pública / Patrimonio Neto Final de 2023	6,632,153,428	4,344,275,089	1,428,615,736	-	12,405,044,253
Cambios en la Hacienda Pública / Patrimonio Contribuido Neto de 2024	4,876,298	-	-	-	4,876,298
Aportaciones	4,655,899	-	-	-	4,655,899
Donaciones de Capital	3,059,345	-	-	-	3,059,345
Actualización de la Hacienda Pública / Patrimonio	(2,838,946)	-	-	-	(2,838,946)
Variaciones de la Hacienda Pública / Patrimonio Generado Neto de 2024	-	1,302,587,777	20,825,376	-	1,323,413,153
Resultados del Ejercicio (Ahorro / Desahorro)	-	-	1,460,531,503	-	1,460,531,503
Resultados de Ejercicios Anteriores	-	1,302,587,777	(1,428,615,736)	-	(126,027,959)
Revalúos	-	-	8,785,648	-	8,785,648
Reservas	-	-	17,897,592	-	17,897,592
Rectificaciones de Resultados de Ejercicios Anteriores	-	-	(37,773,631)	-	(37,773,631)
Cambios en el Exceso o Insuficiencia en la Actualización de la Hacienda Pública / Patrimonio Neto de 2024	-	-	-	-	-
Resultado por Posición Monetaria	-	-	-	-	-
Resultado por Tenencia de Activos no Monetarios	-	-	-	-	-
Hacienda Pública / Patrimonio Neto Final de 2024	6,637,029,726	5,646,862,866	1,449,441,112	-	13,733,333,704



Estado de Flujos de Efectivo Consolidado



MORELOS
2018 - 2024

Organismos Públicos Descentralizados
Estado de Flujos de Efectivo Consolidado
Del 1 de enero al 30 de junio de 2023 y 2024
(Pesos)



MORELOS
ANEXIÓN DEL MUNDO

Concepto		2024	2023	Concepto		2024	2023
Flujos de Efectivo de las Actividades de Operación				Flujos de Efectivo de las Actividades de Inversión			
Origen				Origen			
Impuestos		10,572,158,953	9,104,000,336	Bienes Inmuebles, Infraestructura y Construcciones en Proceso		4,090,019,582	3,519,005,294
Cuotas y Aportaciones de Seguridad Social		42,700,423	39,363,739	Bienes Muebles		993,170,797	599,542,049
Contribuciones de Mejoras		-	-	Otros Orígenes de Inversión		2,686,027,264	2,413,888,687
Derechos		12,134,223	5,252,031	Aplicación		410,821,521	505,574,558
Productos		6,892,809	4,869,410	Bienes Inmuebles, Infraestructura y Construcciones en Proceso		5,121,700,476	4,247,726,325
Aprovechamientos		30,335	16,604,016	Bienes Muebles		566,224,387	877,540,303
Ingresos por Venta de Bienes y Prestación de Servicios		194,754,097	141,217,436	Otras Aplicaciones de Inversión		2,677,273,637	2,437,328,853
Participaciones, Aportaciones, Convenios, Incentivos						1,878,202,452	932,857,169
Derivados de la Colaboración Fiscal y Fondos Distintos de Aportaciones		7,264,014,758	6,460,725,303	Flujos Netos de Efectivo por Actividades de Inversión		(1,031,680,894)	(728,721,031)
Transferencias, Asignaciones, Subsidios y Subvenciones, y Pensiones y Jubilaciones		2,583,267,072	2,143,228,596				
Otros Orígenes de Operación		468,365,236	292,739,805	Flujo de Efectivo de las Actividades de Financiamiento			
Aplicación				Origen			
Servicios Personales		9,338,833,440	7,902,158,586	Endeudamiento Neto		-	-
Materiales y Suministros		6,803,132,855	6,518,359,133	Interno		-	-
Servicios Generales		508,620,578	388,512,101	Externo		-	-
Transf. Internas y Asignaciones al Sector Público		536,631,463	390,629,810	Otros Orígenes de Financiamiento		-	-
Transferencias al resto del Sector Público		38,442,072	34,185,728	Aplicación			
Subsidios y Subvenciones		30,287,711	19,415,816	Servicios de la Deuda		-	-
Ayudas Sociales		185,734,274	101,993,579	Interno		-	-
Pensiones y Jubilaciones		46,674,114	69,032,255	Externo		-	-
Transf. a Fideicomisos, Mandatos y Contratos Análogos		199,337,255	194,499,943	Otras Aplicaciones de Financiamiento		-	-
Transferencias a la Seguridad Social		-	-	Flujos Netos de Efectivo por Actividades de Financiamiento			
Donativos		310,000	270,000	Incremento / Disminución Neta en el Efectivo y Equivalentes al Efectivo		201,644,619	473,120,719
Transferencias al Exterior		-	-	Efectivo y Equivalentes al Efectivo al Inicio del Ejercicio		2,449,855,392	2,347,210,059
Participaciones		-	-	Efectivo y Equivalentes al Efectivo al Final del Ejercicio		2,651,500,011	2,820,330,778
Aportaciones		23,919	84,365				
Convenios		989,639,199	185,175,856				
Otras Aplicaciones de Operación							
Flujos Netos de Efectivo por Actividades de Operación		1,233,325,513	1,201,841,750				



MORELOS
2018 - 2024



Notas a los Estados Financieros Consolidados

SEGUNDO INFORME DE CUENTA PÚBLICA
ENTIDADES PARAESTATALES
ENERO - JUNIO

2024

I. ACTIVO

Las Sigüientes Notas de Desglose, muestran el saldo consolidado del **ACTIVO** de los sigüientes Rubros:

- 1.- Efectivo y Equivalentes.
- 2.- Derechos a recibir Efectivo o Equivalentes.
- 3.- Inventarios y Almacenes.
- 4.- Inversiones Financieras.
- 5.- Bienes Muebles, Inmuebles e Intangibles.
- 6.- Otros Activos.

Los cuadros que se muestran a continuación, corresponden a los saldos en estos Rubros, con cifras al cierre del segundo trimestre del ejercicio 2024 y su comparativo con el saldo del ejercicio anterior.

1) EFECTIVO Y EQUIVALENTES

ENTE PÚBLICO	2024	2023
ENTIDADES PARAESTATALES Y FIDEICOMISOS NO EMPRESARIALES Y NO FINANCIEROS	2,651,500,011	2,820,330,778
TOTAL: \$	2,651,500,011	2,820,330,778

2) DERECHOS A RECIBIR EFECTIVO O EQUIVALENTES

ENTE PÚBLICO	2024	2023
ENTIDADES PARAESTATALES Y FIDEICOMISOS NO EMPRESARIALES Y NO FINANCIEROS	2,651,930,471	2,534,101,114
TOTAL: \$	2,651,930,471	2,534,101,114

3) INVENTARIOS Y ALMACENES

ENTE PÚBLICO	2024	2023
ENTIDADES PARAESTATALES Y FIDEICOMISOS NO EMPRESARIALES Y NO FINANCIEROS	118,398,830	125,266,980
TOTAL: \$	118,398,830	125,266,980

4) INVERSIONES FINANCIERAS

ENTE PÚBLICO	2024	2023
ENTIDADES PARAESTATALES Y FIDEICOMISOS NO EMPRESARIALES Y NO FINANCIEROS	-	-
TOTAL: \$	-	-

5) BIENES MUEBLES, INMUEBLES E INTANGIBLES

ENTE PÚBLICO	2024	2023
ENTIDADES PARAESTATALES Y FIDEICOMISOS NO EMPRESARIALES Y NO FINANCIEROS	8,502,814,860	7,662,711,662
TOTAL: \$	8,502,814,860	7,662,711,662

6) OTROS ACTIVOS

ENTE PÚBLICO	2024	2023
ENTIDADES PARAESTATALES Y FIDEICOMISOS NO EMPRESARIALES Y NO FINANCIEROS	268,947,030	267,506,762
TOTAL: \$	268,947,030	267,506,762

II. PASIVO

El cuadro que se muestra a continuación refleja el saldo consolidado del **PASIVO** a nivel Género:

PASIVO

ENTE PÚBLICO	2024	2023
ENTIDADES PARAESTATALES Y FIDEICOMISOS NO EMPRESARIALES Y NO FINANCIEROS	3,433,664,260	3,068,860,136
TOTAL: \$	3,433,664,260	3,068,860,136

III. NOTAS AL ESTADO DE VARIACIÓN DE LA HACIENDA PÚBLICA / PATRIMONIO

La Hacienda Pública / Patrimonio, refleja los saldos como a continuación se presenta:

HACIENDA PÚBLICA / PATRIMONIO

ENTE PÚBLICO	2024	2023
ENTIDADES PARAESTATALES Y FIDEICOMISOS NO EMPRESARIALES Y NO FINANCIEROS	13,733,333,704	12,150,116,790
TOTAL: \$	13,733,333,704	12,150,116,790

IV. NOTAS AL ESTADO DE ACTIVIDADES

Al cierre del segundo trimestre del ejercicio 2024, los Ingresos y los Gastos reflejan los siguientes saldos:

INGRESO		
ENTE PÚBLICO	2024	2023
ENTIDADES PARAESTATALES Y FIDEICOMISOS NO EMPRESARIALES Y NO FINANCIEROS	10,447,495,187	9,095,298,446
TOTAL: \$	10,447,495,187	9,095,298,446

GASTO		
ENTE PÚBLICO	2024	2023
ENTIDADES PARAESTATALES Y FIDEICOMISOS NO EMPRESARIALES Y NO FINANCIEROS	8,986,963,684	7,858,188,048
TOTAL: \$	8,986,963,684	7,858,188,048

V. NOTAS AL ESTADO DE FLUJO DE EFECTIVO

Los **Flujos de Efectivo** por las actividades de Operación, Inversión y Financiamiento, han aumentado y disminuido de acuerdo a la información presentada a continuación:

FLUJO DE EFECTIVO POR LAS ACTIVIDADES DE OPERACIÓN

ENTE PÚBLICO	2024	2023
ENTIDADES PARAESTATALES Y FIDEICOMISOS NO EMPRESARIALES Y NO FINANCIEROS	1,233,325,513	1,201,841,750
TOTAL: \$	1,233,325,513	1,201,841,750

FLUJO DE EFECTIVO POR LAS ACTIVIDADES DE INVERSIÓN

ENTE PÚBLICO	2024	2023
ENTIDADES PARAESTATALES Y FIDEICOMISOS NO EMPRESARIALES Y NO FINANCIEROS	(1,031,680,894)	(728,721,031)
TOTAL: \$	(1,031,680,894)	(728,721,031)

FLUJO DE EFECTIVO POR LAS ACTIVIDADES DE FINANCIAMIENTO

ENTE PÚBLICO	2024	2023
ENTIDADES PARAESTATALES Y FIDEICOMISOS NO EMPRESARIALES Y NO FINANCIEROS	-	-
TOTAL: \$	-	-



MORELOS
2018 - 2024



Centro de Conciliación Laboral del Estado de Morelos

SEGUNDO INFORME DE CUENTA PÚBLICA
ENTIDADES PARAESTATALES
ENERO - JUNIO

2024



Introducción

SEGUNDO INFORME DE CUENTA PÚBLICA
CENTRO DE CONCILIACIÓN LABORAL DEL ESTADO DE
MORELOS
ENERO - JUNIO

2024



CENTRO DE CONCILIACIÓN LABORAL DEL ESTADO DE MORELOS

Introducción

El Centro de Conciliación Laboral es un Organismo Público Descentralizado de la Administración Pública del Estado de Morelos, especializado e imparcial, con personalidad jurídica y patrimonio propio, sectorizado a la Secretaría de Desarrollo Económico y del Trabajo del Poder Ejecutivo del Gobierno del Estado de Morelos, cuyo objeto es sustanciar el procedimiento de conciliación obligatorio que deberán agotar los trabajadores y patrones previo al juicio ante los tribunales laborales, en los asuntos individuales y colectivos del orden estatal.

El Centro de Conciliación Laboral del Estado de Morelos, representa para los ciudadanos un medio alternativo para la solución de conflictos laborales, que de manera pacífica les concede grandes beneficios, ahorro de tiempo y dinero, evitando procedimientos largos y complejos que impactan negativamente en su economía, así como el desahogo de la carga excesiva de trabajo de los tribunales laborales.

El Centro tendrá por objeto brindar el servicio público de conciliación laboral para la resolución de los conflictos entre patrones y trabajadores en asuntos del orden local y, con ello, procurar el equilibrio social entre los factores de la producción, mediante el diálogo y la concertación de las partes interesadas.



Información Contable

SEGUNDO INFORME DE CUENTA PÚBLICA
CENTRO DE CONCILIACIÓN LABORAL DEL ESTADO DE
MORELOS
ENERO - JUNIO

2024



Segundo Informe de Cuenta Pública
CENTRO DE CONCILIACIÓN LABORAL DEL ESTADO DE MORELOS
Estado de Actividades
Del 1 de enero al 30 de junio de 2023 y 2024
(Cifras en Pesos)



Concepto	2024	2023	Concepto	2024	2023
INGRESOS Y OTROS BENEFICIOS			GASTOS Y OTRAS PÉRDIDAS		
<i>Ingresos de Gestión</i>			<i>Gastos de Funcionamiento</i>		
Impuestos	14,726	11,253	Servicios Personales	8,815,188	9,217,010
Cuotas y Aportaciones de Seguridad Social	-	-	Materiales y Suministros	6,780,326	8,257,430
Contribuciones de Mejoras	-	-	Servicios Generales	875,640	251,802
Derechos	-	-		1,159,222	707,778
Productos	14,726	11,253	<i>Transferencias, Asignaciones, Subsidios y Otras Ayudas</i>	-	-
Aprovechamientos	-	-	Transferencias Internas y Asignaciones al Sector Público	-	-
Ingresos por Venta de Bienes y Prestación de Servicios	-	-	Transferencias al Resto del Sector Público	-	-
			Subsidios y Subvenciones	-	-
<i>Participaciones, Aportaciones, Convenios, Incentivos Derivados de la Colaboración Fiscal, Fondos Distintos de Aportaciones, Transferencias, Asignaciones, Subsidios y Subvenciones, y Pensiones y Jubilaciones</i>	11,746,748	16,583,029	Ayudas Sociales	-	-
Participaciones, Aportaciones, Convenios, Incentivos Derivados de la Colaboración Fiscal y Fondos Distintos de Aportaciones	-	-	Pensiones y Jubilaciones	-	-
Transferencias, Asignaciones, Subsidios y Subvenciones, y Pensiones y Jubilaciones	11,746,748	16,583,029	Transferencias a Fideicomisos, Mandatos y Contratos Análogos	-	-
			Transferencias a la Seguridad Social	-	-
Otros Ingresos y Beneficios			Donativos	-	-
Ingresos Financieros	-	-	Transferencias al Exterior	-	-
Incremento por Variación de Inventarios	-	-	<i>Participaciones y Aportaciones</i>	-	-
Disminución del Exceso de Estimaciones por Pérdida o Deterioro u Obsolescencia	-	-	Participaciones	-	-
Disminución del Exceso de Provisiones	-	-	Aportaciones	-	-
Otros Ingresos y Beneficios Varios	-	-	Convenios	-	-
			<i>Intereses, Comisiones y Otros Gastos de la Deuda Pública</i>	-	-
Total de Ingresos y Otros Beneficios	11,761,474	16,594,282	Intereses de la Deuda Pública	-	-
			Comisiones de la Deuda Pública	-	-
			Gastos de la Deuda Pública	-	-
			Costo por Coberturas	-	-
			Apoyos Financieros	-	-
			<i>Otros Gastos y Pérdidas Extraordinarias</i>	2,004,775	267,558
			Estimaciones, Depreciaciones, Deterioros, Obsolescencia y Amortizaciones	2,004,775	267,558
			Provisiones	-	-
			Disminución de Inventarios	-	-
			Otros Gastos	-	-
			<i>Inversión Pública</i>	-	-
			Inversión Pública no Capitalizable	-	-
			Total de Gastos y Otras Pérdidas	10,819,963	9,484,568
			Resultados del Ejercicio (Ahorro/Desahorro)	941,511	7,109,714

Bajo protesta de decir verdad declaramos que los Estados Financieros y sus notas, son razonablemente correctos y son responsabilidad del emisor.

Segundo Informe de Cuenta Pública
CENTRO DE CONCILIACIÓN LABORAL DEL ESTADO DE MORELOS
Estado de Situación Financiera
Al 30 de junio de 2023 y 2024
(Cifras en Pesos)



CONCEPTO	Año		CONCEPTO	Año	
	2024	2023		2024	2023
ACTIVO			PASIVO		
Activo Circulante			Pasivo Circulante		
Efectivo y Equivalentes	11,651,115	9,303,056	Cuentas por Pagar a Corto Plazo	864,124	1,935,863
Derechos a Recibir Efectivo o Equivalentes	-	-	Documentos por Pagar a Corto Plazo	-	-
Derechos a Recibir Bienes o Servicios	-	-	Porción a Corto Plazo de la Deuda Pública a Largo Plazo	-	-
Inventarios	-	-	Títulos y Valores a Corto Plazo	-	-
Almacenes	-	-	Pasivos Diferidos a Corto Plazo	-	-
Estimación por Pérdida o Deterioro de Activos Circulantes	-	-	Fondos y Bienes de Terceros en Garantía y/o Administración a Corto Plazo	-	-
Otros Activos Circulantes	-	-	Provisiones a Corto Plazo	-	-
Total de Activos Circulantes	11,651,115	9,303,056	Otros Pasivos a Corto Plazo	-	-
Activo No Circulante			Total de Pasivos Circulantes	864,124	1,935,863
Inversiones Financieras a Largo Plazo	-	-	Pasivo No Circulante		
Derechos a Recibir Efectivo o Equivalentes a Largo Plazo	-	-	Cuentas por Pagar a Largo Plazo	-	-
Bienes Inmuebles, Infraestructura y Construcciones en Proceso	-	-	Documentos por Pagar a Largo Plazo	-	-
Bienes Muebles	6,232,517	2,694,951	Deuda Pública a Largo Plazo	-	-
Activos Intangibles	-	-	Pasivos Diferidos a Largo Plazo	-	-
Depreciación, Deterioro y Amortización Acumulada de Bienes	(2,538,185)	(267,558)	Fondos y Bienes de Terceros en Garantía y/o en Administración a Largo Plazo	-	-
Activos Diferidos	-	-	Provisiones a Largo Plazo	-	-
Estimación por Pérdida o Deterioro de Activos no Circulantes	-	-	Total de Pasivos No Circulantes	-	-
Otros Activos no Circulantes	-	-	Total del Pasivo	864,124	1,935,863
Total de Activos No Circulantes	3,694,332	2,427,393	HACIENDA PÚBLICA / PATRIMONIO		
Total del Activo	15,345,447	11,730,449	Hacienda Pública / Patrimonio Contribuido	3,059,346	-
			Aportaciones	-	-
			Donaciones de Capital	3,059,346	-
			Actualización de la Hacienda Pública / Patrimonio	-	-
			Hacienda Pública / Patrimonio Generado	11,421,977	9,794,586
			Resultados del Ejercicio (Ahorro / Desahorro)	941,511	7,109,714
			Resultados de Ejercicios Anteriores	10,564,801	2,684,872
			Revalúos	-	-
			Reservas	-	-
			Rectificaciones de Resultados de Ejercicios Anteriores	(84,335)	-
			Exceso o Insuficiencia en la Actualización de la Hacienda Pública / Patrimonio	-	-
			Resultado por Posición Monetaria	-	-
			Resultado por Tenencia de Activos no Monetarios	-	-
			Total Hacienda Pública / Patrimonio	14,481,323	9,794,586
			Total del Pasivo y Hacienda Pública / Patrimonio	15,345,447	11,730,449

Bajo protesta de decir verdad declaramos que los Estados Financieros y sus notas, son razonablemente correctos y son responsabilidad del emisor.

CONCEPTO	30 de junio 2024	31 de diciembre 2023	CONCEPTO	30 de junio 2024	31 de diciembre 2023
ACTIVO			PASIVO		
Activo Circulante			Pasivo Circulante		
Efectivo y Equivalentes	11,651,115	9,279,567	Cuentas por Pagar a Corto Plazo	864,124	876,307
Efectivo	-	-	Servicios Personales por Pagar a Corto Plazo	654,958	465,958
Bancos/Tesorería	11,558,861	9,269,996	Proveedores por Pagar a Corto Plazo	111,154	159,610
Bancos/Dependencias y Otros	-	-	Contratistas por Obras Públicas por Pagar a Corto Plazo	-	-
Inversiones Temporales (Hasta 3 meses)	-	-	Participaciones y Aportaciones por Pagar a Corto Plazo	-	-
Fondos con Afectación Específica	-	-	Transferencias Otorgadas por Pagar a Corto Plazo	-	-
Depósitos de Fondos de Terceros en Garantía y/o Admón.	-	-	Int., Comisiones y Otros Gastos de la Deuda Púb. por Pagar a Corto Plazo	-	-
Otros Efectivos y Equivalentes	92,254	9,571	Retenciones y Contribuciones por Pagar a Corto Plazo	-	-
			Devoluciones de la Ley de Ingresos por Pagar a Corto Plazo	98,012	250,739
Derechos a Recibir Efectivo o Equivalentes	-	-	Otras Cuentas por Pagar a Corto Plazo	-	-
Inversiones Financieras de Corto Plazo	-	-			
Cuentas por Cobrar a Corto Plazo	-	-	Documentos por Pagar a Corto Plazo	-	-
Deudores Diversos por Cobrar a Corto Plazo	-	-	Documentos Comerciales por Pagar a Corto Plazo	-	-
Ingresos por Recuperar a Corto Plazo	-	-	Documentos con Contratistas por Obras Púb. por Pagar a Corto Plazo	-	-
Deudores por Anticipos de la Tesorería a Corto Plazo	-	-	Otros Documentos por Pagar a Corto Plazo	-	-
Préstamos Otorgados a Corto Plazo	-	-			
Otros Derechos a Recibir Efectivo o Equiv. a Corto Plazo	-	-	Porción a Corto Plazo de la Deuda Pública a Largo Plazo	-	-
			Porción a Corto Plazo de la Deuda Pública	-	-
Derechos a Recibir Bienes o Servicios	-	-	Porción a Corto Plazo de Arrendamiento Financiero	-	-
Ant. a Proveedores por Adq. de Bienes y Prest. de Serv. a Corto Plazo	-	-			
Ant. a Proveedores por Adq. de Bienes Imm. y Muebles a Corto Plazo	-	-	Títulos y Valores a Corto Plazo	-	-
Ant. a Proveedores por Adq. de Bienes Intangibles a Corto Plazo	-	-			
Anticipo a Contratistas por Obras Públicas a Corto Plazo	-	-	Pasivos Diferidos a Corto Plazo	-	-
Otros Derechos a Recibir Bienes o Servicios a Corto Plazo	-	-	Ingresos Cobrados por Adelantado a Corto Plazo	-	-
			Intereses Cobrados por Adelantado a Corto Plazo	-	-
Inventarios	-	-	Otros Pasivos Diferidos a Corto Plazo	-	-
Inventario de Mercancías para Venta	-	-			
Inventario de Mercancías Terminadas	-	-	Fondos y Bienes de Terceros en Garantía y/o Admón. a C. P.	-	-
Inventario de Mercancías en Proceso de Elaboración	-	-	Fondos en Garantía a Corto Plazo	-	-
Inventario de Materias Primas, Mat. y Suministros para Producción	-	-	Fondos en Administración a Corto Plazo	-	-
Bienes en Tránsito	-	-	Fondos Contingentes a Corto Plazo	-	-
			Fondos de Fideicomisos, Mandatos y Contratos Análogos a Corto Plazo	-	-
Almacenes	-	-	Otros Fondos de Terceros en Garantía y/o Administración a Corto Plazo	-	-
			Valores y Bienes en Garantía a Corto Plazo	-	-
Estimación por Pérdida o Deterioro de Activos Circulantes	-	-			
Est. para Ctas. Incobrables por Derechos a Recibir Efectivo o Equiv.	-	-	Provisiones a Corto Plazo	-	-
Estimación por Deterioro de Inventarios	-	-	Provisión para Demandas y Juicios a Corto Plazo	-	-
			Provisión para Contingencias a Corto Plazo	-	-
Otros Activos Circulantes	-	-	Otras Provisiones a Corto Plazo	-	-
Valores en Garantía	-	-			
Bienes en Garantía (excluye depósitos de fondos)	-	-	Otros Pasivos a Corto Plazo	-	-
Bienes Deriv. de Embargos, Decom., Aseguramientos y Dación en Pago	-	-	Ingresos por Clasificar	-	-
Adquisición con Fondos de Terceros	-	-	Recaudación por Participar	-	-
			Otros Pasivos Circulantes	-	-
Total de Activos Circulantes	11,651,115	9,279,567	Total de Pasivos Circulantes	864,124	876,307

CONCEPTO	30 de junio 2024	31 de diciembre 2023	CONCEPTO	30 de junio 2024	31 de diciembre 2023
Activo No Circulante			Pasivo No Circulante		
Inversiones Financieras a Largo Plazo	-	-	Cuentas por Pagar a Largo Plazo	-	-
Derechos a Recibir Efectivo o Equivalentes a Largo Plazo	-	-	Documentos por Pagar a Largo Plazo	-	-
Bienes Inmuebles, Infraestructura y Const. en Proceso	-	-	Deuda Pública a Largo Plazo	-	-
Bienes Muebles	6,232,517	5,754,297	Pasivos Diferidos a Largo Plazo	-	-
Activos Intangibles	-	-	Fdos. y Bienes de Terceros en Garantía y/o en Admón. a L.P.	-	-
Depreciación, Deterioro y Amortización Acumulada de Bienes	(2,538,185)	(533,410)	Provisiones a Largo Plazo	-	-
Activos Diferidos	-	-	Total de Pasivos No Circulantes	-	-
Estimación por Pérdida o Deterioro de Activos no Circulantes	-	-	Total del Pasivo	864,124	876,307
Otros Activos no Circulantes	-	-			
Total de Activos No Circulantes	3,694,332	5,220,887	HACIENDA PÚBLICA / PATRIMONIO		
Total del Activo	15,345,447	14,500,454	Hacienda Pública / Patrimonio Contribuido	3,059,346	3,059,346
			Aportaciones	-	-
			Donaciones de Capital	3,059,346	3,059,346
			Actualización de la Hacienda Pública / Patrimonio	-	-
			Hacienda Pública / Patrimonio Generado	11,421,977	10,564,801
			Resultados del Ejercicio (Ahorro / Desahorro)	941,511	7,879,929
			Resultados de Ejercicios Anteriores	10,564,801	2,684,872
			Revalúos	-	-
			Reservas	-	-
			Rectificaciones de Resultados de Ejercicios Anteriores	(84,335)	-
			Exceso o Insuficiencia en la Actualización de la Hacienda Pública / Patrimonio	-	-
			Resultado por Posición Monetaria	-	-
			Resultado por Tenencia de Activos no Monetarios	-	-
			Total Hacienda Pública / Patrimonio	14,481,323	13,624,147
			Total del Pasivo y Hacienda Pública / Patrimonio	15,345,447	14,500,454

Bajo protesta de decir verdad declaramos que los Estados Financieros y sus notas, son razonablemente correctos y son responsabilidad del emisor.

Concepto		Origen	Aplicación	Concepto		Origen	Aplicación
ACTIVO		2,004,775	2,849,768	PASIVO			12,183
Activo Circulante		-	2,371,548	Pasivo Circulante			12,183
Efectivo y Equivalentes		-	2,371,548	Cuentas por Pagar a Corto Plazo			12,183
Derechos a Recibir Efectivo o Equivalentes		-	-	Documentos por Pagar a Corto Plazo			-
Derechos a Recibir Bienes o Servicios		-	-	Porción a Corto Plazo de la Deuda Pública a Largo Plazo			-
Inventarios		-	-	Títulos y Valores a Corto Plazo			-
Almacenes		-	-	Pasivos Diferidos a Corto Plazo			-
Estimación por Pérdida o Deterioro de Activos Circulantes		-	-	Fdos. y Bienes de Terceros en Garantía y/o Admón. a C. P.			-
Otros Activos Circulantes		-	-	Provisiones a Corto Plazo			-
		-	-	Otros Pasivos a Corto Plazo			-
Activo No Circulante		2,004,775	478,220	Pasivo No Circulante			-
Inversiones Financieras a Largo Plazo		-	-	Cuentas por Pagar a Largo Plazo			-
Derechos a Recibir Efectivo o Equivalentes a Largo Plazo		-	-	Documentos por Pagar a Largo Plazo			-
Bienes Inmuebles, Infraestructura y Constr. en Proceso		-	-	Deuda Pública a Largo Plazo			-
Bienes Muebles		-	478,220	Pasivos Diferidos a Largo Plazo			-
Activos Intangibles		-	-	Fdos. y Bienes de Terceros en Garantía y/o Admón. a L. P.			-
Depreciación, Deterioro y Amort. Acumulada de Bienes		2,004,775	-	Provisiones a Largo Plazo			-
Activos Diferidos		-	-				-
Est. por Pérdida o Deterioro de Activos no Circulantes		-	-	HACIENDA PÚBLICA / PATRIMONIO	7,879,929	7,022,753	
Otros Activos no Circulantes		-	-	Hacienda Pública / Patrimonio Contribuido			
		-	-	Aportaciones			
		-	-	Donaciones de Capital			
		-	-	Actualización de la Hacienda Pública / Patrimonio			
		-	-	Hacienda Pública / Patrimonio Generado	7,879,929	7,022,753	
		-	-	Resultados del Ejercicio (Ahorro / Desahorro)			6,938,418
		-	-	Resultados de Ejercicios Anteriores	7,879,929		-
		-	-	Revalúos			-
		-	-	Reservas			-
		-	-	Rectificaciones de Resultados de Ejercicios Anteriores			84,335
		-	-	Exceso o Insuficiencia en la Actualización de la Hacienda Pública / Patrimonio			
		-	-	Resultado por Posición Monetaria			-
		-	-	Resultado por Tenencia de Activos no Monetarios			-

Bajo protesta de decir verdad declaramos que los Estados Financieros y sus notas, son razonablemente correctos y son responsabilidad del emisor.

Segundo Informe de Cuenta Pública
CENTRO DE CONCILIACIÓN LABORAL DEL ESTADO DE MORELOS
 Estado Analítico del Activo
 Del 1 de enero al 30 de junio de 2024
 (Cifras en Pesos)



Concepto	Saldo Inicial	Cargos del Periodo	Abonos del Periodo	Saldo Final	Variación del Periodo
	1	2	3	4 = (1 + 2 - 3)	(4 - 1)
ACTIVO	14,500,454	24,119,569	23,274,576	15,345,447	844,993
<i>Activo Circulante</i>	<i>9,279,567</i>	<i>23,641,349</i>	<i>21,269,801</i>	<i>11,651,115</i>	<i>2,371,548</i>
Efectivo y Equivalentes	9,279,567	23,641,349	21,269,801	11,651,115	2,371,548
Derechos a Recibir Efectivo o Equivalentes	-	-	-	-	-
Derechos a Recibir Bienes o Servicios	-	-	-	-	-
Inventarios	-	-	-	-	-
Almacenes	-	-	-	-	-
Estimación por Pérdida o Deterioro de Activos Circulantes	-	-	-	-	-
Otros Activos Circulantes	-	-	-	-	-
Activo No Circulante	5,220,887	478,220	2,004,775	3,694,332	(1,526,555)
Inversiones Financieras a Largo Plazo	-	-	-	-	-
Derechos a Recibir Efectivo o Equivalentes a Largo Plazo	-	-	-	-	-
Bienes Inmuebles, Infraestructura y Constr. en Proceso	-	-	-	-	-
Bienes Muebles	5,754,297	478,220	-	6,232,517	478,220
Activos Intangibles	-	-	-	-	-
Depreciación, Deterioro y Amort. Acumulada de Bienes	(533,410)	-	2,004,775	(2,538,185)	(2,004,775)
Activos Diferidos	-	-	-	-	-
Est. por Pérdida o Deterioro de Activos no Circulantes	-	-	-	-	-
Otros Activos no Circulantes	-	-	-	-	-

Bajo protesta de decir verdad declaramos que los Estados Financieros y sus notas, son razonablemente correctos y son responsabilidad del emisor.



Segundo Informe de Cuenta Pública
CENTRO DE CONCILIACIÓN LABORAL DEL ESTADO DE MORELOS
 Estado Analítico de la Deuda y Otros Pasivos
 Del 1 de enero al 30 de junio de 2024
 (Cifras en Pesos)



Denominación de las Deudas	Moneda de Contratación	Institución o País Acreedor	Saldo Inicial del Periodo	Saldo Final del Periodo
DEUDA PÚBLICA				
Corto Plazo				
Deuda Interna	Pesos		-	-
Instituciones de Crédito			-	-
Títulos y Valores			-	-
Arrendamientos Financieros			-	-
Deuda Externa	Pesos		-	-
Organismos Financieros Internacionales			-	-
Deuda Bilateral			-	-
Títulos y Valores			-	-
Arrendamientos Financieros			-	-
<i>Subtotal a Corto Plazo</i>			-	-
Largo Plazo				
Deuda Interna	Pesos		-	-
Instituciones de Crédito			-	-
Títulos y Valores			-	-
Arrendamientos Financieros			-	-
Deuda Externa	Pesos		-	-
Organismos Financieros Internacionales			-	-
Deuda Bilateral			-	-
Títulos y Valores			-	-
Arrendamientos Financieros			-	-
<i>Subtotal a Largo Plazo</i>			-	-
Otros Pasivos			876,307	864,124
Total Deuda y Otros Pasivos			876,307	864,124

Bajo protesta de decir verdad declaramos que los Estados Financieros y sus notas, son razonablemente correctos y son responsabilidad del emisor.



Segundo Informe de Cuenta Pública
CENTRO DE CONCILIACIÓN LABORAL DEL ESTADO DE MORELOS
Informe Analítico de la Deuda Pública y Otros Pasivos - LDF
Del 1 de enero al 30 de junio de 2024
(Cifras en Pesos)



Denominación de la Deuda Pública y Otros Pasivos	Saldo al 31 de Diciembre de 2023	Disposiciones del Periodo	Amortizaciones del Periodo	Revaluaciones, Reclasificaciones y Otros Ajustes	Saldo Final del Periodo	Pago de Intereses del Periodo	Pago de Comisiones y demás costos asociados durante el Periodo
Deuda Pública	-	-	-	-	-	-	-
Corto Plazo	-	-	-	-	-	-	-
<i>Instituciones de Crédito</i>	-	-	-	-	-	-	-
<i>Títulos y Valores</i>	-	-	-	-	-	-	-
<i>Arrendamientos Financieros</i>	-	-	-	-	-	-	-
Largo Plazo	-	-	-	-	-	-	-
<i>Instituciones de Crédito</i>	-	-	-	-	-	-	-
<i>Títulos y Valores</i>	-	-	-	-	-	-	-
<i>Arrendamientos Financieros</i>	-	-	-	-	-	-	-
Otros Pasivos	876,307	-	-	-	864,124	-	-
Total de la Deuda Pública y Otros Pasivos	876,307	-	-	-	864,124	-	-
Deuda Contingente¹ (Informativo)							
Deuda Contingente 1	-	-	-	-	-	-	-
Deuda Contingente 2	-	-	-	-	-	-	-
Deuda Contingente xx	-	-	-	-	-	-	-
Valor de Instrumentos Bono Cupón Cero²							
Instrumento Bono Cupón Cero 1	-	-	-	-	-	-	-
Instrumento Bono Cupón Cero 2	-	-	-	-	-	-	-
Instrumento Bono Cupón Cero 3	-	-	-	-	-	-	-

1 Se refiere a cualquier Financiamiento sin fuente o garantía de pago definida, que sea asumida de manera solidaria o subsidiaria por las Entidades Federativas con sus Municipios, organismos descentralizados y empresas de participación estatal mayoritaria y fideicomisos, locales o municipales, y por los Municipios con sus respectivos organismos descentralizados y empresas de participación municipal mayoritaria.

2 Se refiere al valor del Bono Cupón Cero que respalda el pago de los créditos asociados al mismo (Activo).

Obligaciones a Corto Plazo	Monto Contratado	Plazo Pactado	Tasa de Interés	Comisiones y Costos Relacionados	Tasa Efectiva
Obligaciones a Corto Plazo (Informativo)					
Crédito 1	-	-	-	-	-
Crédito 2	-	-	-	-	-
Crédito xx	-	-	-	-	-

Bajo protesta de decir verdad declaramos que los Estados Financieros y sus notas, son razonablemente correctos y son responsabilidad del emisor.



Segundo Informe de Cuenta Pública
CENTRO DE CONCILIACIÓN LABORAL DEL ESTADO DE MORELOS
 Informe Analítico de Obligaciones Diferentes de Financiamientos - LDF
 Del 1 de enero al 30 de junio de 2024
 (Cifras en Pesos)



Denominación de las Obligaciones Diferentes de Financiamiento	Fecha del Contrato	Fecha de inicio de operación del proyecto	Fecha de vencimiento	Monto de la inversión pactado	Plazo pactado	Monto promedio mensual del pago de la contraprestación	Monto promedio mensual del pago de la contraprestación correspondiente al pago de inversión	Monto pagado de la inversión al 30 de junio de 2024	Monto pagado de la inversión actualizado al 30 de junio de 2024	Saldo pendiente por pagar de la inversión al 30 de junio de 2024
Asociaciones Público Privadas (APP - s)				-	-	-	-	-	-	-
APP 1				-	-	-	-	-	-	-
APP 2				-	-	-	-	-	-	-
APP 3				-	-	-	-	-	-	-
APP xx				-	-	-	-	-	-	-
Otros Instrumentos				-	-	-	-	-	-	-
Otro Instrumento 1				-	-	-	-	-	-	-
Otro Instrumento 2				-	-	-	-	-	-	-
Otro Instrumento 3				-	-	-	-	-	-	-
Otro Instrumento xx				-	-	-	-	-	-	-
Total de Obligaciones Diferentes de Financiamiento				-	-	-	-	-	-	-

NO APLICA

Bajo protesta de decir verdad declaramos que los Estados Financieros y sus notas, son razonablemente correctos y son responsabilidad del emisor.

Segundo Informe de Cuenta Pública
CENTRO DE CONCILIACIÓN LABORAL DEL ESTADO DE MORELOS
 Estado de Variación en la Hacienda Pública
 Del 1 de enero al 30 de junio de 2024
 (Cifras en Pesos)



Concepto	Hacienda Pública / Patrimonio Contribuido	Hacienda Pública / Patrimonio Generado de Ejercicios Anteriores	Hacienda Pública / Patrimonio Generado del Ejercicio	Exceso o Insuficiencia en la Actualización de la Hacienda Pública / Patrimonio	TOTAL
Hacienda Pública / Patrimonio Contribuido Neto de 2023	3,059,346	-	-	-	3,059,346
Aportaciones	-	-	-	-	-
Donaciones de Capital	3,059,346	-	-	-	3,059,346
Actualización de la Hacienda Pública / Patrimonio	-	-	-	-	-
Hacienda Pública / Patrimonio Generado Neto de 2023	-	2,684,872	7,879,929	-	10,564,801
Resultados del Ejercicio (Ahorro / Desahorro)	-	-	7,879,929	-	7,879,929
Resultados de Ejercicios Anteriores	-	2,684,872	-	-	2,684,872
Revalúos	-	-	-	-	-
Reservas	-	-	-	-	-
Rectificaciones de Resultados de Ejercicios Anteriores	-	-	-	-	-
Exceso o Insuficiencia en la Actualización de la Hacienda Pública / Patrimonio Neto de 2023	-	-	-	-	-
Resultado por Posición Monetaria	-	-	-	-	-
Resultado por Tenencia de Activos no Monetarios	-	-	-	-	-
Hacienda Pública / Patrimonio Neto Final de 2023	3,059,346	2,684,872	7,879,929	-	13,624,147
Cambios en la Hacienda Pública / Patrimonio Contribuido Neto de 2024	-	-	-	-	-
Aportaciones	-	-	-	-	-
Donaciones de Capital	-	-	-	-	-
Actualización de la Hacienda Pública / Patrimonio	-	-	-	-	-
Variaciones de la Hacienda Pública / Patrimonio Generado Neto de 2024	-	7,879,929	(7,022,753)	-	857,176
Resultados del Ejercicio (Ahorro / Desahorro)	-	-	941,511	-	941,511
Resultados de Ejercicios Anteriores	-	7,879,929	(7,879,929)	-	-
Revalúos	-	-	-	-	-
Reservas	-	-	-	-	-
Rectificaciones de Resultados de Ejercicios Anteriores	-	-	(84,335)	-	(84,335)
Cambios en el Exceso o Insuficiencia en la Actualización de la Hacienda Pública / Patrimonio Neto de 2024	-	-	-	-	-
Resultado por Posición Monetaria	-	-	-	-	-
Resultado por Tenencia de Activos no Monetarios	-	-	-	-	-
Hacienda Pública / Patrimonio Neto Final de 2024	3,059,346	10,564,801	857,176	-	14,481,323

Bajo protesta de decir verdad declaramos que los Estados Financieros y sus notas, son razonablemente correctos y son responsabilidad del emisor.

Concepto		2024	2023	Concepto		2024	2023
Flujos de Efectivo de las Actividades de Operación				Flujos de Efectivo de las Actividades de Inversión			
<i>Origen</i>		11,761,474	16,594,282	<i>Origen</i>		478,220	10,079
Impuestos		-	-	Bienes Inmuebles, Infraestructura y Construcciones en Proceso		-	-
Cuotas y Aportaciones de Seguridad Social		-	-	Bienes Muebles		478,220	10,079
Ingresos por Venta de Bienes y Prestación de Servicios		-	-	Otros Orígenes de Inversión		-	-
Derechos		-	-	<i>Aplicación</i>		-	-
Productos		14,726	11,253	Bienes Inmuebles, Infraestructura y Construcciones en Proceso		-	-
Aprovechamientos		-	-	Bienes Muebles		-	-
Ingresos por Venta de Bienes y Prestación de Servicios		-	-	Otras Aplicaciones de Inversión		-	-
Participaciones, Aportaciones, Convenios, Incentivos Derivados de la Colaboración Fiscal y Fondos Distintos de Aportaciones		-	-	Flujos Netos de Efectivo por Actividades de Inversión		478,220	10,079
Transferencias, Asignaciones, Subsidios y Subvenciones, y Pensiones y Jubilaciones		11,746,748	16,583,029	Flujo de Efectivo de las Actividades de Financiamiento			
Otros Orígenes de Operación		-	-	<i>Origen</i>		-	-
<i>Aplicación</i>		9,868,146	14,016,170	Endeudamiento Neto		-	-
Servicios Personales		6,780,326	6,567,666	Interno		-	-
Materiales y Suministros		875,640	251,802	Externo		-	-
Servicios Generales		1,159,222	689,672	Otros Orígenes de Financiamiento		-	-
Transf. Internas y Asignaciones al Sector Público		-	-	<i>Aplicación</i>		-	-
Transferencias al resto del Sector Público		-	-	Servicios de la Deuda		-	-
Subsidios y Subvenciones		-	-	Interno		-	-
Ayudas Sociales		-	-	Externo		-	-
Pensiones y Jubilaciones		-	-	Otras Aplicaciones de Financiamiento		-	-
Transf. a Fideicomisos, Mandatos y Contratos Análogos		-	-	Flujos Netos de Efectivo por Actividades de Financiamiento			
Transferencias a la Seguridad Social		-	-	Incremento/Disminución Neta en el Efectivo y Equivalentes al Efectivo		2,371,548	2,588,191
Donativos		-	-	<i>Efectivo</i>			
Transferencias al Exterior		-	-				
Participaciones		-	-				
Aportaciones		-	-				
Convenios		-	-				
Otras Aplicaciones de Operación		1,052,958	6,507,030				
Flujos Netos de Efectivo por Actividades de Operación		1,893,328	2,578,112	Efectivo y Equivalentes al Efectivo al Inicio del Ejercicio		9,279,567	6,714,865
				Efectivo y Equivalentes al Efectivo al Final del Ejercicio		11,651,115	9,303,056

Bajo protesta de decir verdad declaramos que los Estados Financieros y sus notas, son razonablemente correctos y son responsabilidad del emisor.



CUENTA PÚBLICA SEGUNDO TRIMESTRE 2024

PASIVOS CONTINGENTES

El Centro de Conciliación Laboral del Estado de Morelos al periodo que se informa registro un Pasivo Contingente por la cantidad de \$90,000.00 (Noventa mil pesos 00/100 M.N.)

De acuerdo al oficio CCLEM/DG/549/05/2023 emitido por la Dirección General del Centro de Conciliación Laboral del Estado, donde se menciona la demanda interpuesta por el Servidor Público adscrito a este Organismo.



CENTRO DE CONCILIACIÓN LABORAL DEL ESTADO DE MORELOS

NOTAS A LOS ESTADOS FINANCIEROS AL 30 DE JUNIO DEL 2024 UNIDAD MONETARIA: PESOS MEXICANOS

NOTAS DE GESTIÓN ADMINISTRATIVA

Los Estados Financieros del Centro de Conciliación Laboral del Estado de Morelos proporcionan la información financiera del ente público, las cuales se han tomado en cuenta para la toma de decisiones durante el periodo del 01 de enero al 30 de junio 2024

AUTORIZACIÓN E HISTORIA

Fecha de creación del ente público: Conforme al Decreto número treinta y cinco, por el que se expide la Declaratoria para el inicio de funciones del Tribunal Laboral del Poder Judicial del Estado de Morelos y el Centro de Conciliación Laboral del Estado de Morelos, así como la declaratoria correspondiente para el inicio de funciones del Tribunal Laboral del Poder Judicial del Estado de Morelos y del Centro de Conciliación del Estado de Morelos, a partir del 3 de noviembre del 2021.

PRINCIPALES CAMBIOS EN LA ESTRUCTURA.

“Sin información que revelar.”

ORGANIZACIÓN Y OBJETIVO SOCIAL

Objeto Social.

El Centro de Conciliación Laboral es un Organismo Público Descentralizado de la Administración Pública del Estado de Morelos, especializado e imparcial, con personalidad jurídica y patrimonio propio, sectorizado a la Secretaría de Desarrollo Económico y del Trabajo del Poder Ejecutivo del Gobierno del Estado de Morelos, cuyo objeto es sustanciar el procedimiento de conciliación obligatorio que deberán agotar los trabajadores y patrones previo al juicio ante los tribunales laborales, en los asuntos individuales y colectivos del orden estatal.

El Centro tendrá por objeto brindar el servicio público de conciliación laboral para la resolución de los conflictos entre patrones y trabajadores en asuntos del orden local y, con ello, procurar el equilibrio social entre los factores de la producción, mediante el diálogo y la concertación de las partes interesadas.

PRINCIPAL ACTIVIDAD.

El Centro tendrá por objeto brindar el servicio público de conciliación laboral para la resolución de los conflictos entre patrones y trabajadores.

EJERCICIO FISCAL.

Ejercicio fiscal 2024.



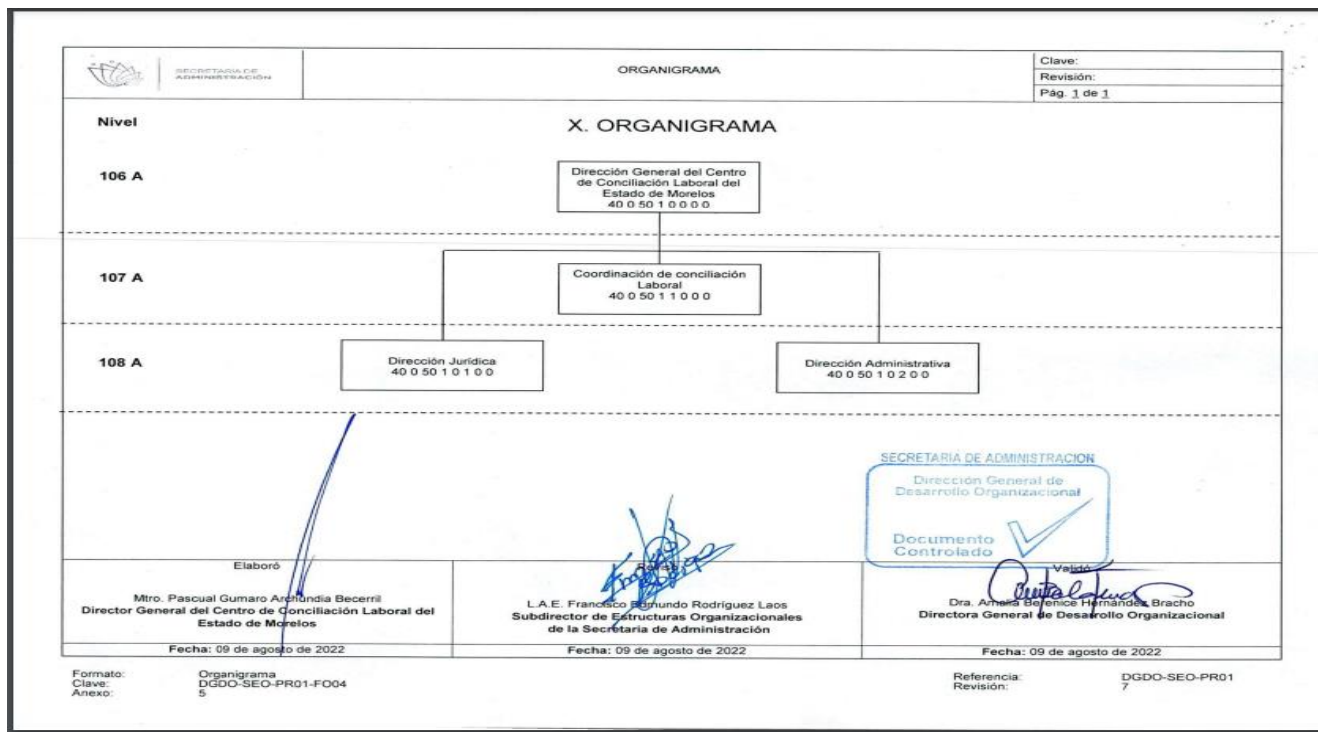
RÉGIMEN JURÍDICO.

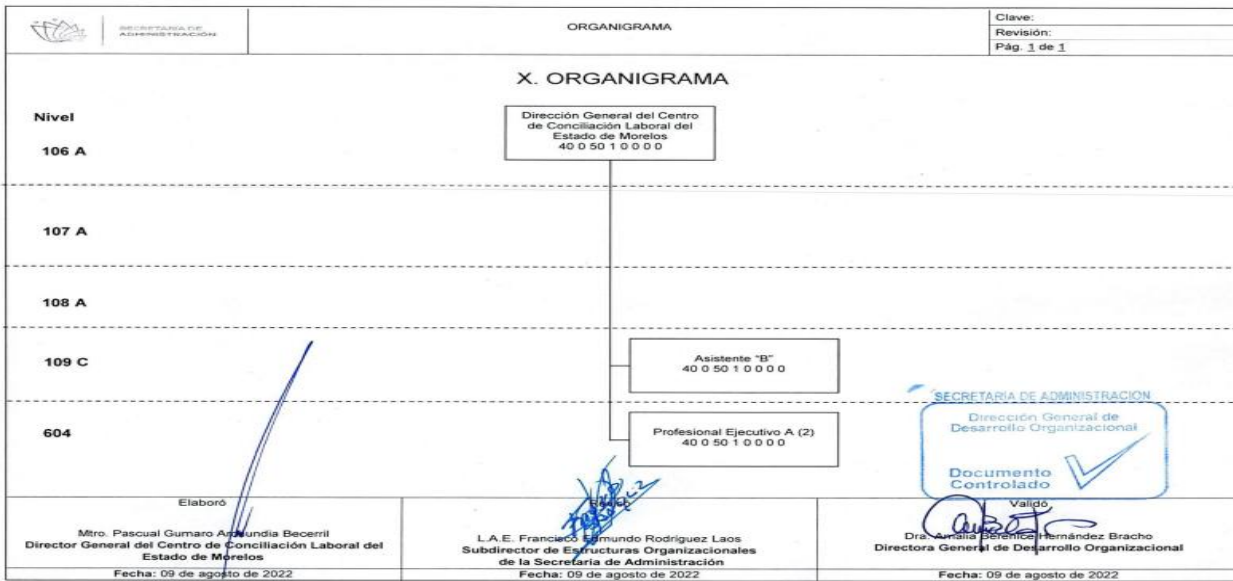
- Estatuto Orgánico del Centro de Conciliación Laboral del Estado de Morelos.
- Ley Orgánica del Centro de Conciliación Laboral del Estado de Morelos.
- Decreto número treinta y cinco, por el que se expide la declaratoria para el inicio de funciones del tribunal laboral del poder judicial del estado de Morelos y el Centro de Conciliación Laboral del Estado de Morelos.

CONSIDERACIONES FISCALES DEL ENTE: REVELAR EL TIPO DE CONTRIBUCIONES QUE ESTÉ OBLIGADO A PAGAR O RETENER.

El Organismo tributa en el Régimen fiscal de Personas Morales con Fines no Lucrativos. Tiene la obligación de retener el Impuesto Sobre la Renta (ISR) por sueldos y salarios. Presentar las declaraciones mensuales del Impuesto Sobre la Renta (ISR) por sueldos y salarios.

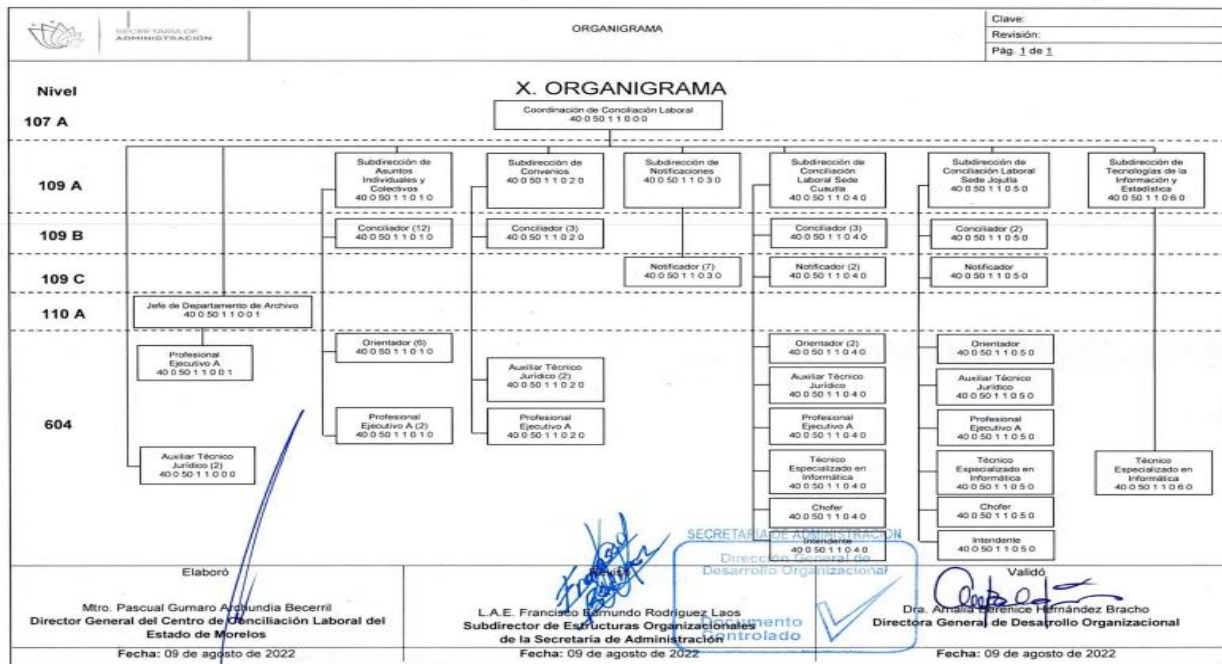
ESTRUCTURA ORGANIZACIONAL BÁSICA





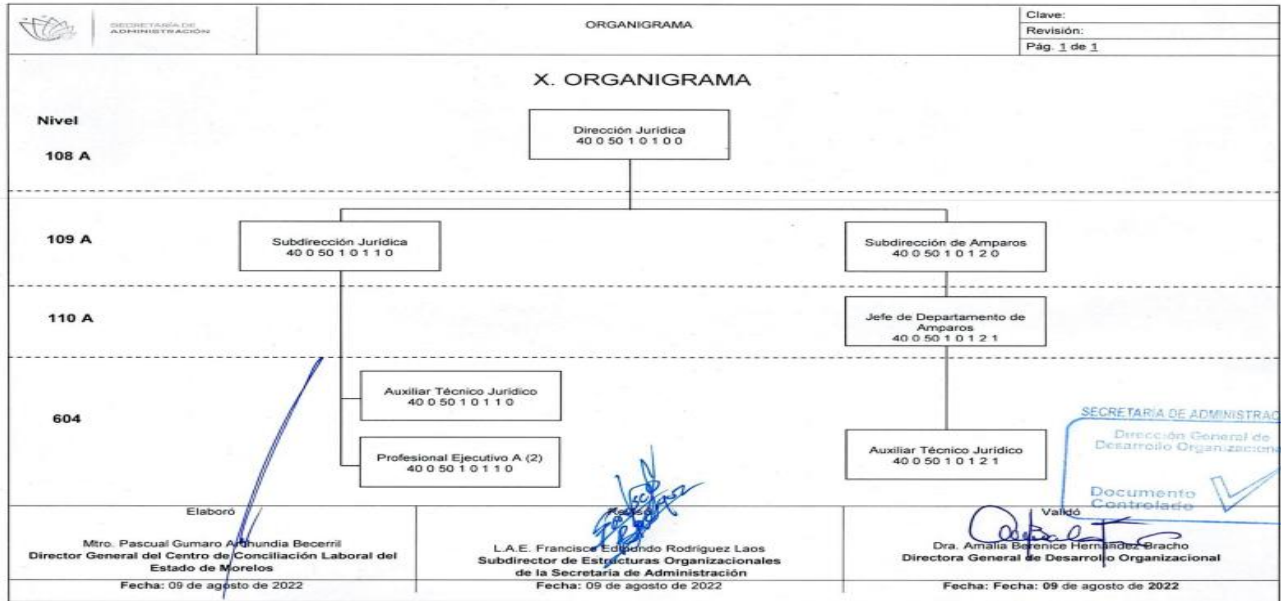
Formato: Organigrama
Clave: DGDD-SEO-PR01-FO04
Anexo: 5

Referencia: DGDD-SEO-PR01
Revisión: 7



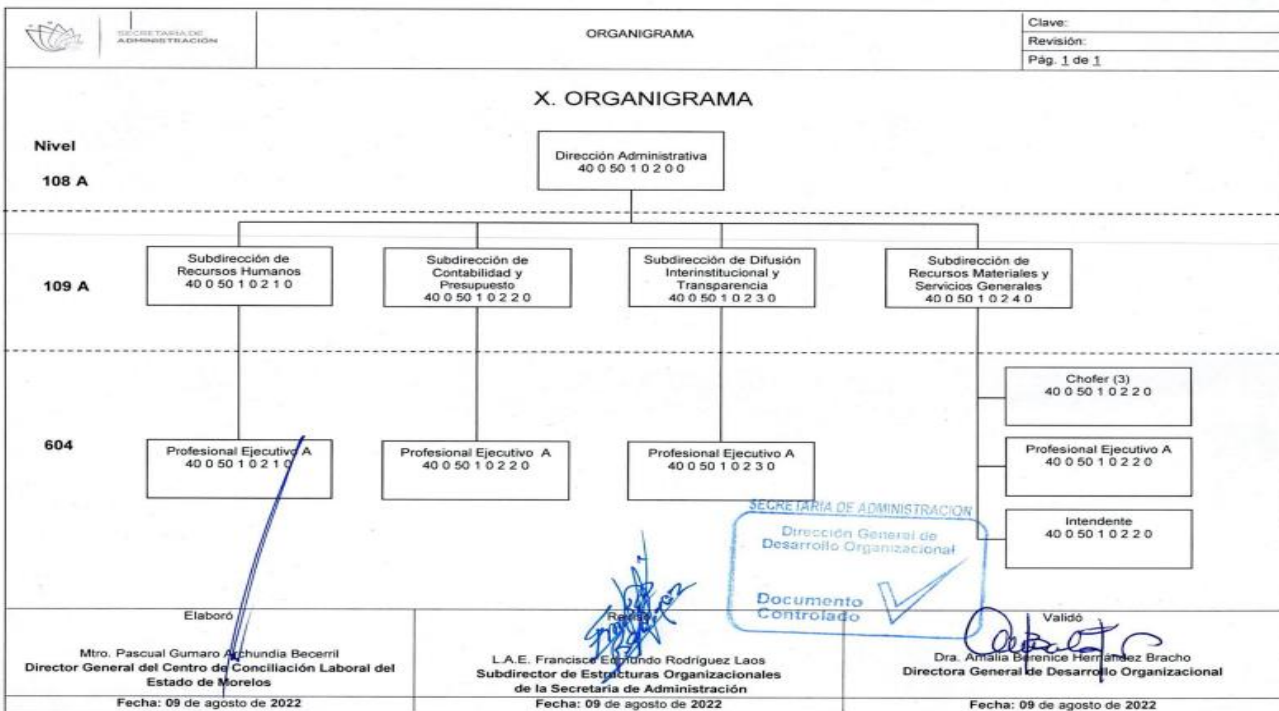
Formato: Organigrama
Clave: DGDD-SEO-PR01-FO04
Anexo: 5

Referencia: DGDD-SEO-PR01
Revisión: 7



Formato: Organigrama
Clave: DGDO-SEO-PR01-F004
Anexo: 5

Referencia: DGDO-SEO-PR01
Revisión: 7



Formato: Organigrama
Clave: DGDO-SEO-PR01-F004
Anexo: 5

Referencia: DGDO-SEO-PR01
Revisión: 7



FIDEICOMISOS DE LOS CUALES ES FIDEICOMITENTE O FIDEICOMISARIO, Y CONTRATOS ANÁLOGOS, INCLUYENDO MANDATOS DE LOS CUALES ES PARTE.

“Sin información que revelar.”

BASES DE PREPARACIÓN DE LOS ESTADOS FINANCIEROS

a) Los Estados Financieros se prepararon de acuerdo a los lineamientos y criterios establecidos en la Ley General de Contabilidad Gubernamental, así como de acuerdo a los lineamientos y normas aprobados por el Consejo de Armonización Contable (CONAC).

b) Las cuentas que afectan económicamente al Centro de Conciliación Laboral del Estado de Morelos están cuantificadas en términos monetarios, así mismo los registros de las operaciones corresponde al monto erogado para la adquisición conforme a la documentación original justificada y comprobada.

c) Para la preparación de los Estados financieros se aplican los postulados básicos siguientes:

Sustancia Económica, Entes Públicos, Existencia Permanente, Revelación Suficiente, Importancia Relativa, Registro E Integración Presupuestaria, Consolidación De La Información Financiera, Devengo Contable, Valuación, Dualidad Económica, Consistencia.

d) Normatividad supletoria. “Sin información que revelar.”

e) Para las entidades que por primera vez estén implementando la base de devengado de acuerdo a la Ley de Contabilidad. “Sin información que revelar.”

POLÍTICAS DE CONTABILIDAD SIGNIFICATIVAS

a) Actualización: se informará del método utilizado para la actualización del valor de los activos, pasivos y Hacienda Pública/Patrimonio y las razones de dicha elección. Así como informar de la desconexión o reconexión inflacionaria.

El método empleado para la actualización y registro del valor de los activos se realiza conforme al documento técnico Principales Reglas de Registro y Valoración de Patrimonio (Elementos Generales) emitidos por el Consejo de Armonización Contable (CONAC).

b) Informar sobre la realización de operaciones en el extranjero y de sus efectos en la información financiera gubernamental, considerando entre otros el importe de las variaciones cambiarias reconocidas en el resultado (ahorro o desahorro).

“Sin información que revelar.”



c) Método de valuación de la inversión en acciones de Compañías subsidiarias no consolidadas y asociadas.

“Sin información que revelar.”

d) Sistema y método de valuación de inventarios y costo de lo vendido.

Conforme al documento técnico Reglas de Registro y Valoración de Patrimonio (Elementos Generales) emitidos por el Consejo de Armonización Contable (CONAC).

e) Beneficios a empleados: revelar el cálculo de la reserva actuarial, valor presente de los ingresos esperados comparado con el valor presente de la estimación de gastos tanto de los beneficiarios actuales como futuros.

“Sin información que revelar.”

f) Provisiones: objetivo de su creación, monto y plazo.

Se realizan provisiones de compromisos generados a beneficio de los trabajadores del Organismo, como lo es la gratificación de fin de año, así mismo las provisiones por juicios y demandas de carácter laboral interpuestas ante el Centro de Conciliación Laboral del Estado de Morelos. Compromisos de obligaciones de pago de servicios generales e impuestos.

g) Reservas: objetivo de su creación, monto y plazo.

“Sin información que revelar.”

h) Cambios en políticas contables y corrección de errores junto con la revelación de los efectos que se tendrá en la información financiera del ente público, ya sea retrospectivos o prospectivos.

“Sin información que revelar.”

i) Reclasificaciones: se deben revelar todos aquellos movimientos entre cuentas por efectos de cambios en los tipos de operaciones.

“Sin información que revelar.”

j) Depuración y cancelación de saldos.

“Sin información que revelar.”



POSICIÓN EN MONEDA EXTRANJERA Y PROTECCIÓN POR RIESGO CAMBIARIO

Los recursos que se manejan en el Centro de Conciliación Laboral son en Moneda Nacional Mexicana (Pesos), por lo que no opera ningún tipo de Moneda Extranjera.

- a) Activos en moneda extranjera. “Sin información que revelar.”
- b) Pasivos en moneda extranjera. “Sin información que revelar.”
- c) Posición en moneda extranjera. “Sin información que revelar.”
- d) Tipo de cambio. “Sin información que revelar.”
- e) Equivalente en moneda nacional. “Sin información que revelar.”

REPORTE ANALÍTICO DEL ACTIVO

- a) Vida útil, porcentajes de depreciación y amortización utilizados en los diferentes tipos de activos, o el importe de las pérdidas por deterioro reconocidas.

El porcentaje y criterios de aplicación de registro y valoración de inventarios se basa en los “Guía de vida útil estimada y porcentaje de depreciación” emitido por el Consejo de Armonización Contable.

“Guía de Vida Útil Estimada y Porcentajes de Depreciación”

Cuenta	Concepto	Años de vida útil	% de depreciación anual
1.2.3	BIENES INMUEBLES, INFRAESTRUCTURA Y CONSTRUCCIONES EN PROCESO		
1.2.3.2	Viviendas	50	2
1.2.3.3	Edificios No Habitacionales	30	3.3
1.2.3.4	Infraestructura	25	4
1.2.3.9	Otros Bienes Inmuebles	20	5
1.2.4	BIENES MUEBLES		
1.2.4.1	Mobiliario y Equipo de Administración		
1.2.4.1.1	Muebles de Oficina y Estantería	10	10
1.2.4.1.2	Muebles, Excepto De Oficina Y Estantería	10	10
1.2.4.1.3	Equipo de Cómputo y de Tecnologías de la Información	3	33.3
1.2.4.1.9	Otros Mobiliarios y Equipos de Administración	10	10
1.2.4.2	Mobiliario y Equipo Educativo y Recreativo		
1.2.4.2.1	Equipos y Aparatos Audiovisuales	3	33.3
1.2.4.2.2	Aparatos Deportivos	5	20
1.2.4.2.3	Cámaras Fotográficas y de Video	3	33.3
1.2.4.2.9	Otro Mobiliario y Equipo Educativo y Recreativo	5	20
1.2.4.3	Equipo e Instrumental Médico y de Laboratorio		
1.2.4.3.1	Equipo Médico y de Laboratorio	5	20
1.2.4.3.2	Instrumental Médico y de Laboratorio	5	20
1.2.4.4	Equipo de Transporte		
1.2.4.4.1	Automóviles y Equipo Terrestre	5	20
1.2.4.4.2	Carrocerías y Remolques	5	20



Cuenta	Concepto	Años de vida útil	% de depreciación anual
1.2.4.4.3	Equipo Aeroespacial	5	20
1.2.4.4.4	Equipo Ferroviario	5	20
1.2.4.4.5	Embarcaciones	5	20
1.2.4.4.9	Otros Equipos de Transporte	5	20
1.2.4.5	Equipo de Defensa y Seguridad¹	*	*
1.2.4.6 Maquinaria, Otros Equipos y Herramientas			
1.2.4.6.1	Maquinaria y Equipo Agropecuario	10	10
1.2.4.6.2	Maquinaria y Equipo Industrial	10	10
1.2.4.6.3	Maquinaria y Equipo de Construcción	10	10
1.2.4.6.4	Sistemas de Aire Acondicionado, Calefacción y de Refrigeración Industrial y Comercial	10	10
1.2.4.6.5	Equipo de Comunicación y Telecomunicación	10	10
1.2.4.6.6	Equipos de Generación Eléctrica, Aparatos y Accesorios Eléctricos	10	10
1.2.4.6.7	Herramientas y Máquinas-Herramienta	10	10
1.2.4.6.9	Otros Equipos	10	10
1.2.4.8 Activos Biológicos			
1.2.4.8.1	Bovinos	5	20
1.2.4.8.2	Porcinos	5	20
1.2.4.8.3	Aves	5	20
1.2.4.8.4	Ovinos y Caprinos	5	20
1.2.4.8.5	Peces y Acuicultura	5	20
1.2.4.8.6	Equinos	5	20
1.2.4.8.7	Especies Menores y de Zoológico	5	20
1.2.4.8.8	Arboles y Plantas	5	20
1.2.4.8.9	Otros Activos Biológicos	5	20

b) Cambios en el porcentaje de depreciación y amortización y en el valor de los activos ocasionado por deterioro. “Sin información que revelar.”

c) Importe de los gastos capitalizados en el ejercicio, tanto financieros como de investigación y desarrollo. “Sin información que revelar.”

d) Riesgos por tipo de cambio o tipo de interés de las inversiones financieras.

“Sin información que revelar.”



e) Valor en el ejercicio de los bienes construidos por la entidad. “Sin información que revelar.”

f) Otras circunstancias de carácter significativo que afecten el activo, tales como bienes en garantía, señalados en embargos, litigios, títulos de inversiones entregados en garantías, baja significativa del valor de inversiones financieras, etc.

“Sin información que revelar.”

g) Desmantelamiento de activos, procedimientos, implicaciones, efectos contables.
“Sin información que revelar.”

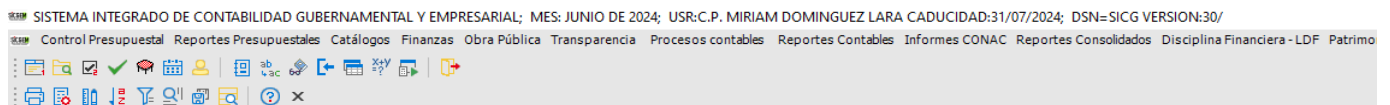
h) Administración de activos; planeación con el objetivo de que el ente los utilice de manera más efectiva. “Sin información que revelar.”

FIDEICOMISOS, MANDATOS Y ANÁLOGOS

“Sin información que revelar.”

REPORTE DE LA RECAUDACIÓN

a) Se muestra en avance de los ingresos recaudados ministrados por medio de Gobierno del Estado de Morelos al 30 de junio, de origen de procedencia “R28 Participaciones Federales”. Así mismo los ingresos recaudados, correspondientes a los intereses bancarios de las cuentas productivas del Centro de Conciliación Laboral del Estado de Morelos, así como otros ingresos.



ESTADO ANALÍTICO DE INGRESOS

Criterios de búsqueda

Ejercicio: 2024 Mes inicial: 01 Enero Clasificador 1: RUBRO DE INGRESOS Nivel: 6 - PARTIDA GENERICA
 Mes final: 06 Junio Clasificador 2: NINGUNO
 Clasificador 3: NINGUNO
 Estimado al mes Sólo registros con diferencia Sólo transferencias
 Mostrar firmas Formato anterior

RUBRO DE INGRESOS	INGRESOS					DIFERENCIA
	ESTIMADO	AMPLIACIONES Y REDUCCIONES	MODIFICADO	DEVENGADO	RECAUDADO	
PRODUCTOS	0.00	14,726.17	14,726.17	14,726.17	14,726.17	14,726.17
PRODUCTOS	0.00	14,726.17	14,726.17	14,726.17	14,726.17	14,726.17
BANORTE CTA 5030	0.00	14,726.17	14,726.17	14,726.17	14,726.17	14,726.17
TRANSFERENCIAS, ASIGNACIONES, SUBSIDIOS Y OTRAS AYUDAS	11,746,747.33	8,403,259.42	20,150,006.75	11,746,747.37	11,746,747.37	0.04
SUBSIDIOS Y SUBVENCIONES	11,746,747.33	8,403,259.42	20,150,006.75	11,746,747.37	11,746,747.37	0.04
REMUNERACIONES RECURSO ESTATAL	11,735,093.26	0.00	11,735,093.26	11,735,093.30	11,735,093.30	0.04
GASTO DE OPERACIÓN RECURSO ESTATAL	11,654.07	0.00	11,654.07	11,654.07	11,654.07	0.00
TOTAL	11,746,747.33	8,417,985.59	20,164,732.92	11,761,473.54	11,761,473.54	14,726.21
			INGRESOS EXCEDENTES			14,726.21



INFORMACIÓN SOBRE LA DEUDA Y EL REPORTE ANALÍTICO DE LA DEUDA

El Centro de Conciliación Laboral del Estado de Morelos no tiene información que revelar derivado que no genera Deuda Pública.

CALIFICACIONES OTORGADAS

“Sin información que revelar.”

PROCESO DE MEJORA

a) Principales Políticas de control interno.

El Organismo se basa en la Normatividad vigente que emite el Consejo Nacional de Armonización Contable para el registro de las operaciones y la emisión de los Estados Financieros.

El Centro de Conciliación Laboral del Estado de Morelos cuenta con un Órgano de Control Interno, por lo que en las revisiones a las operaciones financieras se emiten recomendaciones de control, mismas que son acatadas por este Organismo.

El Centro de Conciliación Laboral del Estado de Morelos implementa métodos de control interno para llevar a cabo las actividades de operación.

b) Medidas de desempeño financiero, metas y alcance.

Se lleva a cabo la elaboración de los Programas Presupuestarios conforme al objetivo del Organismo, mismos que son programados y medidos trimestralmente.

Información por Segmentos

“Sin información que revelar.”

Eventos Posteriores al Cierre

“Sin información que revelar.”

Partes Relacionadas

“Sin información que revelar.”

Responsabilidad Sobre la Presentación Razonable de la Información Contable

Bajo Protesta de decir verdad declaramos que los Estados Financieros y las Notas, son razonablemente correctas y son responsabilidad de emisor.



NOTAS DE DESGLOSE

NOTAS AL ESTADO DE SITUACIÓN FINANCIERA

ACTIVO

ACTIVO CIRCULANTE

EFFECTIVO Y EQUIVALENTES

El efectivo está constituido por moneda de curso legal y se encuentra a su valor nominal proveniente de participaciones estatales.

El saldo que se refleja por la cantidad de \$11,558,868.18 (Once millones quinientos cincuenta y ocho mil ochocientos sesenta y un pesos 03/100 M.N.), son recursos disponibles del Centro de Conciliación Laboral del Estado de Morelos para cubrir sus compromisos y se encuentran conformados de la siguiente manera:

CUENTA BANCARIA	IMPORTE
BANORTE 1172035030	11,558,460.70
BANORTE 1175340285	407.48
Total	11,558,868.18

DERECHOS A RECIBIR EFFECTIVO Y EQUIVALENTES Y BIENES O SERVICIOS

DEUDORES DIVERSOS

Los deudores diversos por la cantidad \$12,254.49 (Doce mil doscientos cincuenta y cuatro pesos 49/100 N.N.) están integrados por los importes por recuperar y el derecho a recibir efectivo o equivalentes y se encuentra conformado como a continuación se detallan:

DEUDORES DIVERSOS	IMPORTE
Grupo financiero Banorte S.A. de C.V.	2,144.49
Fernando Medina López	2,043.00
Alta calidad en tecnología móvil	3,967.00
Malú Estefanía Ayala Gutiérrez	4,100.00
SUMA	12,254.49



INVENTARIOS

“Sin información que revelar.”

ALMACENES

“Sin información que revelar.”

ACTIVO NO CIRCULANTE

INVERSIONES FINANCIERAS

“Sin información que revelar.”

BIENES MUEBLES, INMUEBLES E INTANGIBLES

Las inversiones en inmuebles y muebles, representan en el transcurso del tiempo, un gasto por aquellas cantidades que no son susceptibles de recuperación. Tanto estos activos como los intangibles tienen como objeto el generar beneficios, económicos o sociales, por los que es necesario se reconozcan el resultado en el mismo periodo. La depreciación tiene por objeto el reconocimiento del gasto correspondiente por su uso, que es el que genera el beneficio.

El tiempo de vida útil y porcentaje de depreciación se realiza en base al documento “Parámetros de Estimación de Vida Útil” basado en la “Guía de Vida Útil Estimada y Porcentaje de Depreciación” emitido por el Consejo de Armonización Contable y Publicado el 15 de agosto del 2012.

Concentrado de Bienes muebles:



BIENES MUEBLES

BIENES MUEBLES	IMPORTE
Muebles de oficina y estantería	1,865,822.88
Muebles, excepto de oficina y estantería	22,526.81
Equipo de cómputo y de tecnologías de la información	1,648,588.41
Otros mobiliarios y equipos de administración	128,696.09
Equipos y aparatos audiovisuales	90,773.90
Cámaras fotográficas y de video	41,999.99
Vehículos y equipo terrestre	1,920,000.00
Sistemas de aire acondicionado, calefacción y de refrigeración industrial y comercial	412,032.00
Equipo de comunicación y telecomunicación	54,392.00
Herramientas y máquinas-herramienta	36,548.93
Otros equipos	11,136.00
SUMA	6,232,517.01



DEPRECIACION, DETERIORO Y AMORTIZACIÓN	IMPORTE
Muebles de oficina y estantería	-423,510.50
Muebles, excepto de oficina y estantería	-6,382.58
Equipo de cómputo y de tecnologías de la información	-1,353,447.80
Otros mobiliarios y equipos de administración	-19,304.45
Equipos y aparatos audiovisuales	-34,965.34
Cámaras fotográficas y de video	-4,662.00
Vehículos y equipo terrestre	-576,000.00
Sistemas de aire acondicionado, calefacción y de refrigeración industrial y comercial	-116,742.40
Equipo de comunicación y telecomunicación	-1,580.44
Herramientas y máquinas-herramienta	-1,218.28
Otros equipos	-371.20
SUMA	-2,538,184.99

Los saldos contables del Centro de Conciliación Laboral del Estado de Morelos, están conciliados con el inventario físico por la Subdirección de Recursos Materiales y Servicios Generales, en cumplimiento al Artículo 27 de la Ley General de Contabilidad Gubernamental.

ESTIMACIÓN Y DETERIOROS

“Sin información que revelar.”

OTROS ACTIVOS

“Sin información que revelar.”



PASIVO

PASIVO CIRCULANTE

CUENTAS POR PAGAR A CORTO PLAZO

Son los compromisos adquiridos con los proveedores y por las obligaciones a cargo del Centro de Conciliación Laboral del Estado de Morelos con motivo de remuneraciones por pagar, adquisiciones de materiales e insumos así como la prestación de servicios para la operación de la misma, atendiendo en su caso los compromisos de pago establecidos en los contratos de compra-venta o prestación de servicios; así como la retención de los impuestos sobre la renta y obligaciones consolidadas que se conforman por los importes retenidos al personal directivo, administrativo por sueldos y salarios, previsto en el Título IV, Capítulo I artículo 110, fracción I, de la Ley del Impuesto Sobre la Renta. Y por los importes correspondientes al Impuesto Sobre Erogaciones por Remuneraciones al Trabajo Personal y que asciende a la cantidad de \$864,124.19 (Ochocientos sesenta y cuatro mil ciento veinticuatro pesos 19/100 M.N.).

PASIVOS	IMPORTE
Servicios personales por pagar a corto plazo	-654,957.72
Proveedores por pagar a corto plazo	-111,154.18
Retenciones y contribuciones por pagar a corto plazo	-98,012.29
SUMA	-864,124.19

PASIVO NO CIRCULANTE

“Sin información que revelar.”



NOTAS AL ESTADO DE ACTIVIDADES

INGRESOS Y OTRAS BENEFICIOS

El Centro de Conciliación Laboral del Estado de Morelos recibe ingresos de Gobierno del Estado de Morelos (Recurso Estatal, correspondiente al rubro de Nómina y Gasto Corriente). Así como los intereses que se generan en las cuentas productivas del Centro de Conciliación Laboral del Estado de Morelos.

INGRESOS Y OTROS BENEFICIOS	
INGRESOS DE GESTIÓN	
Concepto	Importe
Impuestos	0
cuotas y Aportaciones de Seguridad Social	0
Contribuciones de mejoras	0
Derechos	0
Productos	14,726.17
Aprovechamientos	0
Ingresos por Venta de Bienes y Prestación de Servicios	0
Participaciones, Aportaciones, Convenios, Incentivos derivados de la colaboración Fiscal, Fondos distintos de Aportaciones, Transferencias, Asignaciones, Subsidios y Subvenciones, y Pensiones y Jubilaciones.	11,746,747.37
Otros ingresos y beneficios varios	0.00
Total	11,761,473.54

GASTOS Y OTRAS PERDIDAS

GASTOS Y OTRAS PERDIDAS	
Concepto	Importe
Servicios personales	6,780,326.25
Materiales y Suministros	875,639.70
Servicios Generales	1,159,221.52
Transferencias, Asignaciones, Subsidios y Otras Ayudas	0
Total	8,815,187.47



OTROS GASTOS Y PÉRDIDAS EXTRAORDINARIAS

Concepto	Importe
Estimaciones, Depreciaciones, Deterioros, Obsolescencia y Amortizaciones	2,004,775.16

Los gastos y otras pérdidas son todas las erogaciones realizadas conforme a la operatividad del Centro de Conciliación Laboral del Estado de Morelos, mismo que se integran conforme al Capítulo 1000 Servicios Personales, Capítulo 2000 Materiales y Suministros y Capítulo 3000 Servicios Generales y las depreciaciones que se realizan a los bienes muebles, conforme a la “Guía de Vida Útil Estimada y Porcentaje de Depreciación” emitido por el Consejo de Armonización Contable.

NOTAS AL ESTADO DE VARIACIÓN EN LA HACIENDA PÚBLICA

El Estado de Variación de la Hacienda Pública representa los bienes y derechos con los que cuenta el Centro de Conciliación Laboral del Estado de Morelos. El importe generado de la Hacienda Pública/Patrimonio Neto final al 30 de junio del 2024 corresponde a un total de \$14,481,323.35 (Catorce millones cuatrocientos ochenta y un mil trescientos veintitrés pesos 35/100 M.N.)

RESULTADOS DEL EJERCICIO

El saldo que se informa al 30 de junio 2024 es por la cantidad de \$941,510.91 (Novecientos cuarenta y un mil quinientos diez pesos 91/100 M.N), representa la disponibilidad financiera para los gastos y compromisos de pago.

TIPO	NATURALEZA	MONTO
Hacienda Pública/ Patrimonio Generado del Ejercicio	Corresponde a los ingresos y otros beneficios Menos Gastos y otras perdidas	941,510.91



RESULTADO DE EJERCICIOS ANTERIORES

Representa el resultado de las adquisiciones de bienes muebles, generadas en el ejercicio 2023, por la cantidad de \$7,879,928.89 (Siete millones ochocientos setenta y nueve mil novecientos veintiocho pesos 89/100 M.N).

TIPO	NATURALEZA	MONTO
Hacienda Pública/ Patrimonio Generado del Ejercicios anteriores	Corresponde a adquisiciones de bienes muebles con recurso autorizado.	7,879,928.89

NOTAS AL ESTADO DE FLUJOS DE EFECTIVO

EFECTIVO Y EQUIVALENTES

El análisis de los saldos inicial y final que figuran en la última parte del Estado de Flujo de Efectivo en la cuenta de Efectivo y Equivalentes es como se muestra en el siguiente recuadro:

EFECTIVO Y EQUIVALENTES		
CONCEPTO	jun-24	jun-23
Efectivo	0	0
Efectivo en bancos - tesorería	11,651,115.00	16,594,282.00
Bancos/dependencias y otros	0	0
Inversiones temporales (hasta tres meses)	0	0
Fondos con afectación específica	0	0
Depósitos de fondos de terceros en garantía y/o administración	0	0
Otros efectivos y equivalentes	0	0
TOTAL	11,651,115.00	16,594,282.00



Detalle de la adquisición de los bienes muebles e inmuebles del periodo al 30 de junio 2024

ADQUISICIONES DE ACTIVIDADES DE INVERSIÓN EFECTIVAMENTE PAGADAS		
CONCEPTO	jun-24	jun-23
ORIGEN	478,220.00	10,079.00
Bienes Inmuebles, Infraestructura Y Construcciones En Proceso	0	0
Bienes muebles	478,220.00	10,079.00
Otros orígenes de inversión	0	0
APLICACIÓN	0	0
Bienes inmuebles, infraestructura y construcciones en proceso	0	0
Bienes muebles	0	0
Otros orígenes de inversión	0	0

Conciliación de los Flujos de Efectivo Netos de las Actividades de Operación y de la cuenta de Ahorro/Desahorro antes de Rubros Extraordinarios.

CONCILIACION DE FLUJOS DE EFECTIVO NETOS		
CONCEPTO	jun-24	jun-23
ORIGEN	11,761,474.00	16,594,282.00
APLICACIÓN	9,868,146.00	14,016,170.00
Otras aplicaciones de operación	0.00	0.00
Flujos de Efectivo Netos de las Actividades de Operación	1,893,328.00	2,578,112.00



CONCILIACIÓN ENTRE LOS INGRESOS PRESUPUESTARIOS Y CONTABLES, ASÍ COMO ENTRE LOS EGRESOS PRESUPUESTARIOS Y LOS GASTOS CONTABLES.

Conciliación entre los Ingresos Presupuestarios y Contables del 01 de enero al 30 de junio del 2024.

CONCEPTO	2024
1. Total de Ingresos Presupuestarios	11,761,474.00
2. Más Ingresos Contables No Presupuestarios	0.00
2.1 Ingresos Financieros	0.00
2.2 Incremento por Variación de Inventarios	0.00
2.3 Disminución del Exceso de Estimaciones por Pérdida o Deterioro u Obsolescencia	0.00
2.4 Disminución del Exceso de Provisiones	0.00
2.5 Otros Ingresos y Beneficios Varios	0.00
2.6 Otros Ingresos Contables No Presupuestarios	0.00
3. Menos Ingresos Presupuestarios No Contables	0.00
3.1 Aprovechamientos Patrimoniales	0.00
3.2 Ingresos Derivados de Financiamientos	0.00
3.3 Otros Ingresos Presupuestarios No Contables	0.00
4. Total de Ingresos Contables	11,761,474.00



Conciliación entre los Egresos Presupuestarios y los Gastos Contables del 01 de enero al 30 de junio del 2024.

CONCEPTO	2024
1. Total de Egresos Presupuestarios	9,293,407.55
2. Menos Egresos Presupuestarios No Contables	478,220.08
2.1 Materias Primas y Materiales de Producción y Comercialización	0.00
2.2 Materiales y Suministros	0.00
2.3 Mobiliario y Equipo de Administración	322,761.88
2.4 Mobiliario y Equipo Educativo y Recreativo	62,773.27
2.5 Equipo e Instrumental Médico y de Laboratorio	0.00
2.6 Vehículos y Equipo de Transporte	0.00
2.7 Equipo de Defensa y Seguridad	0.00
2.8 Maquinaria, Otros Equipos y Herramientas	92,684.93
2.9 Activos Biológicos	0.00
2.10 Bienes Inmuebles	0.00
2.11 Activos Intangibles	0.00
2.12 Obra Pública en Bienes de Dominio Público	0.00
2.13 Obra Pública en Bienes Propios	0.00
2.14 Acciones y Participaciones de Capital	0.00
2.15 Compra de Títulos y Valores	0.00
2.16 Concesión de Préstamos	0.00
2.17 Inversiones en Fideicomisos, Mandatos y Otros Análogos	0.00
2.18 Provisiones para Contingencias y Otras Erogaciones Especiales	0.00
2.19 Amortización de la Deuda Pública	0.00
2.20 Adeudos de Ejercicios Fiscales Anteriores (ADEFAS)	0.00
2.21 Otros Egresos Presupuestarios No Contables	0.00
3. Más Gastos Contables No Presupuestarios	2,004,775.16
3.1 Estimaciones, Depreciaciones, Deterioros, Obsolescencia y Amortizaciones	2,004,775.16
3.2 Provisiones	0.00
3.3 Disminución de Inventarios	0.00
3.4 Otros Gastos	0.00
3.5 Inversión Pública no Capitalizable	0.00
3.6 Materiales y Suministros (consumos)	0.00
3.7 Otros Gastos Contables No Presupuestarios	0.00
4. Total de Gastos Contables	10,819,962.63



**NOTAS DE MEMORIA (CUENTAS DE ORDEN)
CUENTAS DE ORDEN CONTABLES Y PRESUPUESTALES**

Cuentas de Orden Contables

“Sin información que revelar.”

Cuentas de Orden Presupuestales

Se informa el avance que se registra de las cuentas de orden presupuestales de Ingresos al periodo del 01 de enero al 30 de junio del 2024.

8.0.0.0.00.00.000.0000 CUENTAS DE ORDEN PRESUPUESTARIAS		
CUENTA	CONCEPTO	SALDO FINAL
8.1.0.0.0.00.00.000.0000	Ley de Ingresos	0.00
8.1.1.0.0.0.00.00.000.0000	Ley de Ingresos Estimada	23,495,695.27
8.1.2.0.0.0.00.00.000.0000	Ley de Ingresos por Ejecutar	-20,152,207.32
8.1.3.0.0.0.00.00.000.0000	Modificaciones a la Ley de Ingresos Estimada	8,417,985.59
8.1.4.0.0.0.00.00.000.0000	Ley de Ingresos Devengada	0.00
8.1.5.0.0.0.00.00.000.0000	Ley de Ingresos Recaudada	-11,761,473.54



Se informa el avance que se registra de las cuentas de orden presupuestales de Egresos al periodo del 01 de enero al 30 de junio del 2024.

8.0.0.0.0.00.00.000.0000 Cuentas de Orden Presupuestarias		
Cuenta	Concepto	Saldo Final
8.2.0.0.0.00.00.000.0000	Presupuesto de Egresos	0
8.2.1.0.0.00.00.000.0000	Presupuesto de Egresos Aprobado	-23,495,695.27
8.2.2.0.0.00.00.000.0000	Presupuesto de Egresos por Ejercer	22,620,273.31
8.2.3.0.0.00.00.000.0000	Modificaciones al Presupuesto de Egresos Aprobado	-8,417,985.59
8.2.4.0.0.00.00.000.0000	Presupuesto de Egresos Comprometido	0
8.2.5.0.0.00.00.000.0000	Presupuesto de Egresos Devengado	300,523.91
8.2.6.0.0.00.00.000.0000	Presupuesto de Egresos Ejercido	0
8.2.7.0.0.00.00.000.0000	Presupuesto de Egresos Pagado	8,992,883.64

Bajo Protesta de decir verdad declaramos que los Estados Financieros y las Notas, son razonablemente correctas y son responsabilidad del emisor.



Segundo Informe de Cuenta Pública
CENTRO DE CONCILIACIÓN LABORAL DEL ESTADO DE MORELOS
Conciliación entre los Ingresos Presupuestarios y Contables
Del 1 de enero al 30 de junio de 2024
(Cifras en Pesos)



Concepto	2024
1. Total de Ingresos Presupuestarios	11,761,474
2. Más Ingresos Contables No Presupuestarios	-
2.1 Ingresos Financieros	-
2.2 Incremento por Variación de Inventarios	-
2.3 Disminución del Exceso de Estimaciones por Pérdida o Deterioro u Obsolescencia	-
2.4 Disminución del Exceso de Provisiones	-
2.5 Otros Ingresos y Beneficios Varios	-
2.6 Otros Ingresos Contables No Presupuestarios	-
3. Menos Ingresos Presupuestarios No Contables	-
3.1 Aprovechamientos Patrimoniales	-
3.2 Ingresos Derivados de Financiamientos	-
3.3 Otros Ingresos Presupuestarios No Contables	-
4. Total de Ingresos Contables	11,761,474



Segundo Informe de Cuenta Pública
CENTRO DE CONCILIACIÓN LABORAL DEL ESTADO DE MORELOS
Conciliación entre los Egresos Presupuestarios y los Gastos Contables
Del 1 de enero al 30 de junio de 2024
(Cifras en Pesos)



Concepto	2024
1. Total de Egresos Presupuestarios	9,293,408
2. Menos Egresos Presupuestarios No Contables	478,220
2.1 Materias Primas y Materiales de Producción y Comercialización	-
2.2 Materiales y Suministros	-
2.3 Mobiliario y Equipo de Administración	322,762
2.4 Mobiliario y Equipo Educativo y Recreativo	62,773
2.5 Equipo e Instrumental Médico y de Laboratorio	-
2.6 Vehículos y Equipo de Transporte	-
2.7 Equipo de Defensa y Seguridad	-
2.8 Maquinaria, Otros Equipos y Herramientas	92,685
2.9 Activos Biológicos	-
2.10 Bienes Inmuebles	-
2.11 Activos Intangibles	-
2.12 Obra Pública en Bienes de Dominio Público	-
2.13 Obra Pública en Bienes Propios	-
2.14 Acciones y Participaciones de Capital	-
2.15 Compra de Títulos y Valores	-
2.16 Concesión de Préstamos	-
2.17 Inversiones en Fideicomisos, Mandatos y Otros Análogos	-
2.18 Provisiones para Contingencias y Otras Erogaciones Especiales	-
2.19 Amortización de la Deuda Pública	-
2.20 Adeudos de Ejercicios Fiscales Anteriores (ADEFAS)	-
2.21 Otros Egresos Presupuestarios No Contables	-
3. Más Gastos Contables No Presupuestarios	2,004,775
3.1 Estimaciones, Depreciaciones, Deterioros, Obsolescencia y Amortizaciones	2,004,775
3.2 Provisiones	-
3.3 Disminución de Inventarios	-
3.4 Otros Gastos	-
3.5 Inversión Pública no Capitalizable	-
3.6 Materiales y Suministros (consumos)	-
3.7 Otros Gastos Contables No Presupuestarios	-
4. Total de Gastos Contables	10,819,963



Información Presupuestaria

SEGUNDO INFORME DE CUENTA PÚBLICA
CENTRO DE CONCILIACIÓN LABORAL DEL ESTADO DE
MORELOS
ENERO - JUNIO

2024



Segundo Informe de Cuenta Pública
CENTRO DE CONCILIACIÓN LABORAL DEL ESTADO DE MORELOS
Balance Presupuestario - LDF
Del 1 de enero al 30 de junio de 2024
(Cifras en Pesos)



Concepto	Estimado / Aprobado	Devengado	Recaudado / Pagado
A. Ingresos Totales (A = A1 + A2 + A3)	23,495,695	11,761,474	11,761,474
<i>A1. Ingresos de Libre Disposición</i>	23,495,695	11,761,474	11,761,474
<i>A2. Transferencias Federales Etiquetadas</i>	-	-	-
<i>A3. Financiamiento Neto</i>	-	-	-
B. Egresos Presupuestarios (B = B1 + B2)	23,495,695	9,293,408	8,992,884
<i>B1. Gasto No Etiquetado (sin incluir Amortización de la Deuda Pública)</i>	23,495,695	9,293,408	8,992,884
<i>B2. Gasto Etiquetado (sin incluir Amortización de la Deuda Pública)</i>	-	-	-
C. Remanentes del Ejercicio Anterior (C = C1 + C2)	-	-	-
<i>C1. Remanentes de Ingresos de Libre Disposición aplicados en el periodo</i>	-	-	-
<i>C2. Remanentes de Transferencias Federales Etiquetadas aplicados en el periodo</i>	-	-	-
I. Balance Presupuestario (I = A - B + C)	-	2,468,066	2,768,590
II. Balance Presupuestario sin Financiamiento Neto (II = I - A3)	-	2,468,066	2,768,590
III. Balance Presupuestario sin Financiamiento Neto y sin Remanentes del Ejercicio Anterior (III = II - C)	-	2,468,066	2,768,590

Concepto	Aprobado	Devengado	Pagado
E. Intereses, Comisiones y Gastos de la Deuda (E = E1 + E2)	-	-	-
<i>E1. Intereses, Comisiones y Gastos de la Deuda con Gasto No Etiquetado</i>	-	-	-
<i>E2. Intereses, Comisiones y Gastos de la Deuda con Gasto Etiquetado</i>	-	-	-
IV. Balance Primario (IV = III + E)	-	2,468,066	2,768,590

Concepto	Estimado / Aprobado	Devengado	Recaudado / Pagado
F. Financiamiento (F = F1 + F2)	-	-	-
<i>F1. Financiamiento con Fuente de Pago de Ingresos de Libre Disposición</i>	-	-	-
<i>F2. Financiamiento con Fuente de Pago de Transferencias Federales Etiquetadas</i>	-	-	-
G. Amortización de la Deuda (G = G1 + G2)	-	-	-
<i>G1. Amortización de la Deuda Pública con Gasto No Etiquetado</i>	-	-	-
<i>G2. Amortización de la Deuda Pública con Gasto Etiquetado</i>	-	-	-
A3. Financiamiento Neto (A3 = F - G)	-	-	-

Concepto	Estimado / Aprobado	Devengado	Recaudado / Pagado
A1. Ingresos de Libre Disposición	23,495,695	11,761,474	11,761,474
<i>A3.1 Financiamiento Neto con Fuente de Pago de Ingresos de Libre Disposición (A3.1 = F1 - G1)</i>	-	-	-
<i>F1. Financiamiento con Fuente de Pago de Ingresos de Libre Disposición</i>	-	-	-
<i>G1. Amortización de la Deuda Pública con Gasto No Etiquetado</i>	-	-	-
B1. Gasto No Etiquetado (sin incluir Amortización de la Deuda Pública)	23,495,695	9,293,408	8,992,884
<i>C1. Remanentes de Ingresos de Libre Disposición aplicados en el periodo</i>	-	-	-
V. Balance Presupuestario de Recursos Disponibles (V = A1 + A3.1 - B1 + C1)	-	2,468,066	2,768,590
VI. Balance Presupuestario de Recursos Disponibles sin Financiamiento Neto (VI = V - A3.1)	-	2,468,066	2,768,590

Concepto	Estimado / Aprobado	Devengado	Recaudado / Pagado
A2. Transferencias Federales Etiquetadas	-	-	-
<i>A3.2 Financiamiento Neto con Fuente de Pago de Transferencias Federales Etiquetadas (A3.2 = F2 - G2)</i>	-	-	-
<i>F2. Financiamiento con Fuente de Pago de Transferencias Federales Etiquetadas</i>	-	-	-
<i>G2. Amortización de la Deuda Pública con Gasto Etiquetado</i>	-	-	-
B2. Gasto Etiquetado (sin incluir Amortización de la Deuda Pública)	-	-	-
<i>C2. Remanentes de Transferencias Federales Etiquetadas aplicados en el periodo</i>	-	-	-
VII. Balance Presupuestario de Recursos Etiquetados (VII = A2 + A3.2 - B2 + C2)	-	-	-
VIII. Balance Presupuestario de Recursos Etiquetados sin Financiamiento Neto (VIII = VII - A3.2)	-	-	-



Segundo Informe de Cuenta Pública
CENTRO DE CONCILIACIÓN LABORAL DEL ESTADO DE MORELOS
 Estado Analítico de Ingresos
 Del 1 de enero al 30 de junio de 2024
 (Cifras en Pesos)



Rubro de Ingresos	Ingreso					Diferencia
	Estimado	Ampliaciones y Reducciones	Modificado	Devengado	Recaudado	
	(1)	(2)	(3= 1 + 2)	(4)	(5)	
Impuestos	-	-	-	-	-	-
Cuotas y Aportaciones de Seguridad Social	-	-	-	-	-	-
Contribuciones de Mejoras	-	-	-	-	-	-
Derechos	-	-	-	-	-	-
Productos	-	14,726	14,726	14,726	14,726	14,726
Aprovechamientos	-	-	-	-	-	-
Ingresos por Venta de Bienes, Prestación de Servicios y Otros Ingresos	-	-	-	-	-	-
Participaciones, Aportaciones, Convenios, Incentivos Derivados de la Colaboración Fiscal y Fondos Distintos de Aportaciones	-	-	-	-	-	-
Transferencias, Asignaciones, Subsidios y Subvenciones, y Pensiones y Jubilaciones	23,495,695	8,403,260	31,898,955	11,746,748	11,746,748	(11,748,947)
Ingresos Derivados de Financiamientos	-	-	-	-	-	-
Total	23,495,695	8,417,986	31,913,681	11,761,474	11,761,474	(11,734,221)
				Ingresos excedentes		

Estado Analítico de Ingresos Por Fuente de Financiamiento	Ingreso					Diferencia
	Estimado	Ampliaciones y Reducciones	Modificado	Devengado	Recaudado	
	(1)	(2)	(3= 1 + 2)	(4)	(5)	
Ingresos del Poder Ejecutivo Federal o Estatal y de los Municipios	-	-	-	-	-	-
Impuestos	-	-	-	-	-	-
Cuotas y Aportaciones de Seguridad Social	-	-	-	-	-	-
Contribuciones de Mejoras	-	-	-	-	-	-
Derechos	-	-	-	-	-	-
Productos ¹	-	-	-	-	-	-
Aprovechamientos ²	-	-	-	-	-	-
Participaciones, Aportaciones, Convenios, Incentivos Derivados de la Colaboración Fiscal y Fondos Distintos de Aportaciones	-	-	-	-	-	-
Transferencias, Asignaciones, Subsidios y Subvenciones, y Pensiones y Jubilaciones	-	-	-	-	-	-
Ingresos de los Entes Públicos de los Poderes Legislativo y Judicial, de los Órganos Autónomos y del Sector Paraestatal o Paramunicipal, así como de las Empresas Productivas del Estado	23,495,695	8,417,986	31,913,681	11,761,474	11,761,474	(11,734,221)
Cuotas y Aportaciones de Seguridad Social	-	-	-	-	-	-
Productos ¹	-	14,726	14,726	14,726	14,726	14,726
Ingresos por Venta de Bienes, Prestación de Servicios y Otros Ingresos ³	-	-	-	-	-	-
Transferencias, Asignaciones, Subsidios y Subvenciones, y Pensiones y Jubilaciones	23,495,695	8,403,260	31,898,955	11,746,748	11,746,748	(11,748,947)
Ingresos Derivados de Financiamientos	-	-	-	-	-	-
Ingresos Derivados de Financiamientos	-	-	-	-	-	-
Total	23,495,695	8,417,986	31,913,681	11,761,474	11,761,474	(11,734,221)
				Ingresos excedentes		

¹ Incluye intereses que generan las cuentas bancarias de los entes públicos en productos.

² Incluye donativos en efectivo del Poder Ejecutivo, entre otros aprovechamientos.

³ Se refiere a los ingresos propios obtenidos por los Poderes Legislativo y Judicial, los Órganos Autónomos y las entidades de la administración pública paraestatal y paramunicipal, por sus actividades diversas no inherentes a su operación que generan recursos y que no sean ingresos por venta de bienes o prestación de servicios, tales como donativos en efectivo, entre otros.



Segundo Informe de Cuenta Pública
CENTRO DE CONCILIACIÓN LABORAL DEL ESTADO DE MORELOS
Estado Analítico de Ingresos Detallado - LDF
Del 1 de enero al 30 de junio de 2024
(Cifras en Pesos)



Concepto	Ingreso					Diferencia
	Estimado	Ampliaciones/ (Reducciones)	Modificado	Devengado	Recaudado	
Ingresos de Libre Disposición						
<i>Impuestos</i>	-	-	-	-	-	-
<i>Cuotas y Aportaciones de Seguridad Social</i>	-	-	-	-	-	-
<i>Contribuciones de Mejoras</i>	-	-	-	-	-	-
<i>Derechos</i>	-	-	-	-	-	-
<i>Productos</i>	-	14,726	14,726	14,726	14,726	14,726
<i>Aprovechamientos</i>	-	-	-	-	-	-
<i>Ingresos por Venta de Bienes y Prestación de Servicios</i>	-	-	-	-	-	-
<i>Participaciones</i>	-	-	-	-	-	-
Fondo General de Participaciones	-	-	-	-	-	-
Fondo de Fomento Municipal	-	-	-	-	-	-
Fondo de Fiscalización y Recaudación	-	-	-	-	-	-
Fondo de Compensación	-	-	-	-	-	-
Fondo de Extracción de Hidrocarburos	-	-	-	-	-	-
Impuesto Especial Sobre Producción y Servicios	-	-	-	-	-	-
0.136% de la Recaudación Federal Participable	-	-	-	-	-	-
3.17% Sobre Extracción de Petróleo	-	-	-	-	-	-
Gasolinas y Diésel	-	-	-	-	-	-
Fondo del Impuesto Sobre la Renta	-	-	-	-	-	-
Fondo de Estabilización de los Ingresos de las Ent. Fed.	-	-	-	-	-	-
<i>Incentivos Derivados de la Colaboración Fiscal</i>	-	-	-	-	-	-
Tenencia o Uso de Vehículos	-	-	-	-	-	-
Fondo de Compensación ISAN	-	-	-	-	-	-
Impuesto Sobre Automóviles Nuevos	-	-	-	-	-	-
Fondo de Compensación de Repecos-Intermedios	-	-	-	-	-	-
Otros Incentivos Económicos	-	-	-	-	-	-
Transferencias y Asignaciones	23,495,695	8,403,260	31,898,955	11,746,748	11,746,748	(11,748,947)
<i>Convenios</i>	-	-	-	-	-	-
Otros Convenios y Subsidios	-	-	-	-	-	-
<i>Otros Ingresos de Libre Disposición</i>	-	-	-	-	-	-
Participaciones en Ingresos Locales	-	-	-	-	-	-
Otros Ingresos de Libre Disposición	-	-	-	-	-	-
Total de Ingresos de Libre Disposición	23,495,695	8,417,986	31,913,681	11,761,474	11,761,474	(11,734,221)
Ingresos Excedentes de Ingresos de Libre Disposición						
Transferencias Federales Etiquetadas						
<i>Aportaciones</i>	-	-	-	-	-	-
Fondo de Aport. para la Nómina Educativa y Gto. Op.	-	-	-	-	-	-
Fondo de Aportaciones para los Servicios de Salud	-	-	-	-	-	-
Fondo de Aportaciones para la Infraestructura Social	-	-	-	-	-	-
Fondo de Aport. para el Fortalecimiento de los Municipios y de las Demarcaciones Territoriales del Distrito Federal	-	-	-	-	-	-
Fondo de Aportaciones Múltiples	-	-	-	-	-	-
Fondo de Aport. para la Educación Tec. y de Adultos	-	-	-	-	-	-
Fondo de Aportaciones para la Seguridad Pública de los Estados y del Distrito Federal	-	-	-	-	-	-
Fondo de Aportaciones para el Fortalecimiento de las Entidades Federativas	-	-	-	-	-	-
<i>Convenios</i>	-	-	-	-	-	-
Convenios de Protección Social en Salud	-	-	-	-	-	-
Convenios de Descentralización	-	-	-	-	-	-
Convenios de Reasignación	-	-	-	-	-	-
Otros Convenios y Subsidios	-	-	-	-	-	-
<i>Fondos Distintos de Aportaciones</i>	-	-	-	-	-	-
Fondo para Entidades Federativas y Municipios Productores de Hidrocarburos	-	-	-	-	-	-
Fondo Minero	-	-	-	-	-	-
<i>Transferencias, Asignaciones, Subsidios y Subvenciones, y Pensiones y Jubilaciones</i>	-	-	-	-	-	-
<i>Otras Transferencias Federales Etiquetadas</i>	-	-	-	-	-	-
Total de Transferencias Federales Etiquetadas	-	-	-	-	-	-
Ingresos Derivados de Financiamientos						
<i>Ingresos Derivados de Financiamientos</i>	-	-	-	-	-	-
Total de Ingresos	23,495,695	8,417,986	31,913,681	11,761,474	11,761,474	(11,734,221)
Datos Informativos						
1. Ingresos Derivados de Financiamientos con Fuente de Pago de Ingresos de Libre Disposición	-	-	-	-	-	-
2. Ingresos Derivados de Financiamientos con Fuente de Pago de Transferencias Federales Etiquetadas	-	-	-	-	-	-
3. Ingresos Derivados de Financiamientos	-	-	-	-	-	-



Segundo Informe de Cuenta Pública
CENTRO DE CONCILIACIÓN LABORAL DEL ESTADO DE MORELOS
 Estado Analítico del Ejercicio del Presupuesto de Egresos
 Clasificación por Objeto del Gasto (Capítulo y Concepto)
 Del 1 de enero al 30 de junio de 2024
 (Cifras en Pesos)



Concepto	Egresos					Subejercicio 6 = (3 - 4)
	Aprobado	Ampliaciones/ (Reducciones)	Modificado	Devengado	Pagado	
	1	2	3 = (1 + 2)	4	5	
Servicios Personales	23,484,041	-	23,484,041	6,780,327	6,591,327	16,703,714
Remuneraciones al Personal de Carácter Permanente	14,118,982	(530,686)	13,588,296	5,596,783	5,407,783	7,991,513
Remuneraciones al Personal de Carácter Transitorio	-	-	-	-	-	-
Remuneraciones Adicionales y Especiales	3,725,843	1,572	3,727,415	78,119	78,119	3,649,296
Seguridad Social	5,321,539	-	5,321,539	954,754	954,754	4,366,785
Otras Prestaciones Sociales y Económicas	317,677	529,114	846,791	150,671	150,671	696,120
Previsiones	-	-	-	-	-	-
Pago de Estímulos a Servidores Públicos	-	-	-	-	-	-
Materiales y Suministros	-	2,483,404	2,483,404	875,639	856,024	1,607,765
Materiales de Admón, Emisión de Doctos. y Artículos Oficiales	-	688,908	688,908	258,063	238,448	430,845
Alimentos y Utensilios	-	153,000	153,000	74,819	74,819	78,181
Materias Primas y Materiales de Producción y Comercialización	-	68,000	68,000	15,963	15,963	52,037
Materiales y Artículos de Construcción y de Reparación	-	880,369	880,369	322,160	322,160	558,209
Productos Químicos, Farmacéuticos y de Laboratorio	-	30,000	30,000	3,777	3,777	26,223
Combustibles, Lubricantes y Aditivos	-	344,000	344,000	130,649	130,649	213,351
Vestuario, Blancos, Prendas de Protección y Artículos Deportivos	-	10,510	10,510	10,510	10,510	-
Materiales y Suministros Para Seguridad	-	-	-	-	-	-
Herramientas, Refacciones y Accesorios Menores	-	308,617	308,617	59,698	59,698	248,919
Servicios Generales	11,654	4,722,097	4,733,751	1,159,222	1,067,313	3,574,529
Servicios Básicos	11,654	790,873	802,527	134,606	134,606	667,921
Servicios de Arrendamiento	-	1,206,920	1,206,920	130,491	130,491	1,076,429
Servicios Profesionales, Científicos, Técnicos y Otros Servicios	-	1,268,562	1,268,562	527,125	498,494	741,437
Servicios Financieros, Bancarios y Comerciales	-	111,400	111,400	27,305	27,305	84,095
Servicios de Instalación, Reparación, Mantto. y Conservación	-	747,000	747,000	217,207	153,929	529,793
Servicios de Comunicación Social y Publicidad	-	31,127	31,127	8,813	8,813	22,314
Servicios de Traslado y Viáticos	-	157,600	157,600	24,245	24,245	133,355
Servicios Oficiales	-	9,764	9,764	-	-	9,764
Otros Servicios Generales	-	398,851	398,851	89,430	89,430	309,421
Transferencias, Asignaciones, Subsidios y Otras Ayudas	-	-	-	-	-	-
Transferencias Internas y Asignaciones al Sector Público	-	-	-	-	-	-
Transferencias al Resto del Sector Público	-	-	-	-	-	-
Subsidios y Subvenciones	-	-	-	-	-	-
Ayudas Sociales	-	-	-	-	-	-
Pensiones y Jubilaciones	-	-	-	-	-	-
Transferencias a Fideicomisos, Mandatos y Otros Análogos	-	-	-	-	-	-
Transferencias a la Seguridad Social	-	-	-	-	-	-
Donativos	-	-	-	-	-	-
Transferencias al Exterior	-	-	-	-	-	-
Bienes Muebles, Inmuebles e Intangibles	-	1,212,485	1,212,485	478,220	478,220	734,265
Mobiliario y Equipo de Administración	-	960,000	960,000	322,762	322,762	637,238
Mobiliario y Equipo Educativo y Recreativo	-	74,000	74,000	62,773	62,773	11,227
Equipo e Instrumental Médico y de Laboratorio	-	-	-	-	-	-
Vehículos y Equipo de Transporte	-	-	-	-	-	-
Equipo de Defensa y Seguridad	-	-	-	-	-	-
Maquinaria, Otros Equipos y Herramientas	-	178,485	178,485	92,685	92,685	85,800
Activos Biológicos	-	-	-	-	-	-
Bienes Inmuebles	-	-	-	-	-	-
Activos Intangibles	-	-	-	-	-	-
Inversión Pública	-	-	-	-	-	-
Obra Pública en Bienes de Dominio Público	-	-	-	-	-	-
Obra Pública en Bienes Propios	-	-	-	-	-	-
Proyectos Productivos y Acciones de Fomento	-	-	-	-	-	-
Inversiones Financieras y Otras Provisiones	-	-	-	-	-	-
Inversiones Para el Fomento de Actividades Productivas	-	-	-	-	-	-
Acciones y Participaciones de Capital	-	-	-	-	-	-
Compra de Títulos y Valores	-	-	-	-	-	-
Concesión de Préstamos	-	-	-	-	-	-
Inversiones en Fideicomisos, Mandatos y Otros Análogos	-	-	-	-	-	-
Otras Inversiones Financieras	-	-	-	-	-	-
Provisiones para Contingencias y Otras Erogaciones Especiales	-	-	-	-	-	-
Participaciones y Aportaciones	-	-	-	-	-	-
Participaciones	-	-	-	-	-	-
Aportaciones	-	-	-	-	-	-
Convenios	-	-	-	-	-	-
Deuda Pública	-	-	-	-	-	-
Amortización de la Deuda Pública	-	-	-	-	-	-
Intereses de la Deuda Pública	-	-	-	-	-	-
Comisiones de la Deuda Pública	-	-	-	-	-	-
Gastos de la Deuda Pública	-	-	-	-	-	-
Costo por Coberturas	-	-	-	-	-	-
Apoyos Financieros	-	-	-	-	-	-
Adeudos de Ejercicios Fiscales Anteriores (Adefas)	-	-	-	-	-	-
Total del Gasto	23,495,695	8,417,986	31,913,681	9,293,408	8,992,884	22,620,273



Segundo Informe de Cuenta Pública
CENTRO DE CONCILIACIÓN LABORAL DEL ESTADO DE MORELOS
Estado Analítico del Ejercicio del Presupuesto de Egresos Detallado - LDF
Clasificación por Objeto del Gasto (Capítulo y Concepto)
Del 1 de enero al 30 de junio de 2024
(Cifras en Pesos)



Concepto	Egresos					Subejercicio
	Aprobado	Ampliaciones / (Reducciones)	Modificado	Devengado	Pagado	
Gasto No Etiquetado	23,495,695	8,417,986	31,913,681	9,293,408	8,992,884	22,620,273
Servicios Personales	23,484,041	-	23,484,041	6,780,327	6,591,327	16,703,714
Remuneraciones al Personal de Carácter Permanente	14,118,982	(530,686)	13,588,296	5,596,783	5,407,783	7,991,513
Remuneraciones al Personal de Carácter Transitorio	-	-	-	-	-	-
Remuneraciones Adicionales y Especiales	3,725,843	1,572	3,727,415	78,119	78,119	3,649,296
Seguridad Social	5,321,539	-	5,321,539	954,754	954,754	4,366,785
Otras Prestaciones Sociales y Económicas	317,677	529,114	846,791	150,671	150,671	696,120
Previsiones	-	-	-	-	-	-
Pago de Estímulos a Servidores Públicos	-	-	-	-	-	-
Materiales y Suministros	-	2,483,404	2,483,404	875,639	856,024	1,607,765
Materiales de Admón., Emisión de Doctos. y Art. Oficiales	-	688,908	688,908	258,063	238,448	430,845
Alimentos y Utensilios	-	153,000	153,000	74,819	74,819	78,181
Materias Primas y Materiales de Prod. y Comercialización	-	68,000	68,000	15,963	15,963	52,037
Materiales y Artículos de Construcción y de Reparación	-	880,369	880,369	322,160	322,160	558,209
Productos Químicos, Farmacéuticos y de Laboratorio	-	30,000	30,000	3,777	3,777	26,223
Combustibles, Lubricantes y Aditivos	-	344,000	344,000	130,649	130,649	213,351
Vestuario, Blancos, Prendas de Protección y Art. Deportivos	-	10,510	10,510	10,510	10,510	-
Materiales y Suministros Para Seguridad	-	-	-	-	-	-
Herramientas, Refacciones y Accesorios Menores	-	308,617	308,617	59,698	59,698	248,919
Servicios Generales	11,654	4,722,097	4,733,751	1,159,222	1,067,313	3,574,529
Servicios Básicos	11,654	790,873	802,527	134,606	134,606	667,921
Servicios de Arrendamiento	-	1,206,920	1,206,920	130,491	130,491	1,076,429
Servicios Profesionales, Científicos, Técnicos y Otros Serv.	-	1,268,562	1,268,562	527,125	498,494	741,437
Servicios Financieros, Bancarios y Comerciales	-	111,400	111,400	27,305	27,305	84,095
Servicios de Instalación, Reparación, Mantto. y Conservación	-	747,000	747,000	217,207	153,929	529,793
Servicios de Comunicación Social y Publicidad	-	31,127	31,127	8,813	8,813	22,314
Servicios de Traslado y Viáticos	-	157,600	157,600	24,245	24,245	133,355
Servicios Oficiales	-	9,764	9,764	-	-	9,764
Otros Servicios Generales	-	398,851	398,851	89,430	89,430	309,421
Transferencias, Asignaciones, Subsidios y Otras Ayudas	-	-	-	-	-	-
Transferencias Internas y Asignaciones al Sector Público	-	-	-	-	-	-
Transferencias al Resto del Sector Público	-	-	-	-	-	-
Subsidios y Subvenciones	-	-	-	-	-	-
Ayudas Sociales	-	-	-	-	-	-
Pensiones y Jubilaciones	-	-	-	-	-	-
Transferencias a Fideicomisos, Mandatos y Otros Análogos	-	-	-	-	-	-
Transferencias a la Seguridad Social	-	-	-	-	-	-
Donativos	-	-	-	-	-	-
Transferencias al Exterior	-	-	-	-	-	-
Bienes Muebles, Inmuebles e Intangibles	-	1,212,485	1,212,485	478,220	478,220	734,265
Mobiliario y Equipo de Administración	-	960,000	960,000	322,762	322,762	637,238
Mobiliario y Equipo Educativo y Recreativo	-	74,000	74,000	62,773	62,773	11,227
Equipo e Instrumental Médico y de Laboratorio	-	-	-	-	-	-
Vehículos y Equipo de Transporte	-	-	-	-	-	-
Equipo de Defensa y Seguridad	-	-	-	-	-	-
Maquinaria, Otros Equipos y Herramientas	-	178,485	178,485	92,685	92,685	85,800
Activos Biológicos	-	-	-	-	-	-
Bienes Inmuebles	-	-	-	-	-	-
Activos Intangibles	-	-	-	-	-	-
Inversión Pública	-	-	-	-	-	-
Obra Pública en Bienes de Dominio Público	-	-	-	-	-	-
Obra Pública en Bienes Propios	-	-	-	-	-	-
Proyectos Productivos y Acciones de Fomento	-	-	-	-	-	-
Inversiones Financieras y Otras Provisiones	-	-	-	-	-	-
Inversiones Para el Fomento de Actividades Productivas	-	-	-	-	-	-
Acciones y Participaciones de Capital	-	-	-	-	-	-
Compra de Títulos y Valores	-	-	-	-	-	-
Concesión de Préstamos	-	-	-	-	-	-
Inversiones en Fideicomisos, Mandatos y Otros Análogos Fideicomiso de Desastres Naturales (Informativo)	-	-	-	-	-	-
Otras Inversiones Financieras	-	-	-	-	-	-
Provisiones para Contingencias y Otras Erogaciones Especiales	-	-	-	-	-	-
Participaciones y Aportaciones	-	-	-	-	-	-
Participaciones	-	-	-	-	-	-
Aportaciones	-	-	-	-	-	-
Convenios	-	-	-	-	-	-
Deuda Pública	-	-	-	-	-	-
Amortización de la Deuda Pública	-	-	-	-	-	-
Intereses de la Deuda Pública	-	-	-	-	-	-
Comisiones de la Deuda Pública	-	-	-	-	-	-
Gastos de la Deuda Pública	-	-	-	-	-	-
Costo por Coberturas	-	-	-	-	-	-
Apoyos Financieros	-	-	-	-	-	-
Adeudos de Ejercicios Fiscales Anteriores (Adefas)	-	-	-	-	-	-



Segundo Informe de Cuenta Pública
CENTRO DE CONCILIACIÓN LABORAL DEL ESTADO DE MORELOS
Estado Analítico del Ejercicio del Presupuesto de Egresos Detallado - LDF
Clasificación por Objeto del Gasto (Capítulo y Concepto)
Del 1 de enero al 30 de junio de 2024
(Cifras en Pesos)



Concepto	Egresos					Subejercicio
	Aprobado	Ampliaciones / (Reducciones)	Modificado	Devengado	Pagado	
Gasto Etiquetado	-	-	-	-	-	-
Servicios Personales	-	-	-	-	-	-
Remuneraciones al Personal de Carácter Permanente	-	-	-	-	-	-
Remuneraciones al Personal de Carácter Transitorio	-	-	-	-	-	-
Remuneraciones Adicionales y Especiales	-	-	-	-	-	-
Seguridad Social	-	-	-	-	-	-
Otras Prestaciones Sociales y Económicas	-	-	-	-	-	-
Previsiones	-	-	-	-	-	-
Pago de Estímulos a Servidores Públicos	-	-	-	-	-	-
Materiales y Suministros	-	-	-	-	-	-
Materiales de Admón., Emisión de Doctos. y Art. Oficiales	-	-	-	-	-	-
Alimentos y Utensilios	-	-	-	-	-	-
Materias Primas y Materiales de Prod. y Comercialización	-	-	-	-	-	-
Materiales y Artículos de Construcción y de Reparación	-	-	-	-	-	-
Productos Químicos, Farmacéuticos y de Laboratorio	-	-	-	-	-	-
Combustibles, Lubricantes y Aditivos	-	-	-	-	-	-
Vestuario, Blancos, Prendas de Protección y Art. Deportivos	-	-	-	-	-	-
Materiales y Suministros Para Seguridad	-	-	-	-	-	-
Herramientas, Refacciones y Accesorios Menores	-	-	-	-	-	-
Servicios Generales	-	-	-	-	-	-
Servicios Básicos	-	-	-	-	-	-
Servicios de Arrendamiento	-	-	-	-	-	-
Servicios Profesionales, Científicos, Técnicos y Otros Serv.	-	-	-	-	-	-
Servicios Financieros, Bancarios y Comerciales	-	-	-	-	-	-
Servicios de Instalación, Reparación, Mantto. y Conservación	-	-	-	-	-	-
Servicios de Comunicación Social y Publicidad	-	-	-	-	-	-
Servicios de Traslado y Viáticos	-	-	-	-	-	-
Servicios Oficiales	-	-	-	-	-	-
Otros Servicios Generales	-	-	-	-	-	-
Transferencias, Asignaciones, Subsidios y Otras Ayudas	-	-	-	-	-	-
Transferencias Internas y Asignaciones al Sector Público	-	-	-	-	-	-
Transferencias al Resto del Sector Público	-	-	-	-	-	-
Subsidios y Subvenciones	-	-	-	-	-	-
Ayudas Sociales	-	-	-	-	-	-
Pensiones y Jubilaciones	-	-	-	-	-	-
Transferencias a Fideicomisos, Mandatos y Otros Análogos	-	-	-	-	-	-
Transferencias a la Seguridad Social	-	-	-	-	-	-
Donativos	-	-	-	-	-	-
Transferencias al Exterior	-	-	-	-	-	-
Bienes Muebles, Inmuebles e Intangibles	-	-	-	-	-	-
Mobiliario y Equipo de Administración	-	-	-	-	-	-
Mobiliario y Equipo Educativo y Recreativo	-	-	-	-	-	-
Equipo e Instrumental Médico y de Laboratorio	-	-	-	-	-	-
Vehículos y Equipo de Transporte	-	-	-	-	-	-
Equipo de Defensa y Seguridad	-	-	-	-	-	-
Maquinaria, Otros Equipos y Herramientas	-	-	-	-	-	-
Activos Biológicos	-	-	-	-	-	-
Bienes Inmuebles	-	-	-	-	-	-
Activos Intangibles	-	-	-	-	-	-
Inversión Pública	-	-	-	-	-	-
Obra Pública en Bienes de Dominio Público	-	-	-	-	-	-
Obra Pública en Bienes Propios	-	-	-	-	-	-
Proyectos Productivos y Acciones de Fomento	-	-	-	-	-	-
Inversiones Financieras y Otras Provisiones	-	-	-	-	-	-
Inversiones Para el Fomento de Actividades Productivas	-	-	-	-	-	-
Acciones y Participaciones de Capital	-	-	-	-	-	-
Compra de Títulos y Valores	-	-	-	-	-	-
Concesión de Préstamos	-	-	-	-	-	-
Inversiones en Fideicomisos, Mandatos y Otros Análogos Fideicomiso de Desastres Naturales (Informativo)	-	-	-	-	-	-
Otras Inversiones Financieras	-	-	-	-	-	-
Provisiones para Contingencias y Otras Erogaciones Especiales	-	-	-	-	-	-
Participaciones y Aportaciones	-	-	-	-	-	-
Participaciones	-	-	-	-	-	-
Aportaciones	-	-	-	-	-	-
Convenios	-	-	-	-	-	-
Deuda Pública	-	-	-	-	-	-
Amortización de la Deuda Pública	-	-	-	-	-	-
Intereses de la Deuda Pública	-	-	-	-	-	-
Comisiones de la Deuda Pública	-	-	-	-	-	-
Gastos de la Deuda Pública	-	-	-	-	-	-
Costo por Coberturas	-	-	-	-	-	-
Apoyos Financieros	-	-	-	-	-	-
Adeudos de Ejercicios Fiscales Anteriores (Adefas)	-	-	-	-	-	-
Total de Egresos	23,495,695	8,417,986	31,913,681	9,293,408	8,992,884	22,620,273



Segundo Informe de Cuenta Pública
CENTRO DE CONCILIACIÓN LABORAL DEL ESTADO DE MORELOS
 Estado Analítico del Ejercicio del Presupuesto de Egresos
 Clasificación Administrativa
 Del 1 de enero al 30 de junio de 2024
 (Cifras en Pesos)



Concepto	Egresos					Subejercicio 6 = (3 - 4)
	Aprobado	Ampliaciones/ (Reducciones)	Modificado	Devengado	Pagado	
	1	2	3 = (1 + 2)	4	5	
Jefatura de la Oficina de la Gobernatura del Estado	-	-	-	-	-	-
Secretaría de Gobierno	-	-	-	-	-	-
Secretaría de Hacienda	-	-	-	-	-	-
Secretaría de Desarrollo Económico y del Trabajo	-	-	-	-	-	-
Secretaría de Desarrollo Agropecuario	-	-	-	-	-	-
Secretaría de Obras Públicas	-	-	-	-	-	-
Secretaría de Educación	-	-	-	-	-	-
Secretaría de Salud	-	-	-	-	-	-
Secretaría de Administración	-	-	-	-	-	-
Secretaría de la Contraloría	-	-	-	-	-	-
Secretaría de Turismo y Cultura	-	-	-	-	-	-
Secretaría de Desarrollo Social	-	-	-	-	-	-
Secretaría de Desarrollo Sustentable	-	-	-	-	-	-
Secretaría de Movilidad y Transporte	-	-	-	-	-	-
Comisión Estatal de Seguridad Pública	-	-	-	-	-	-
Consejería Jurídica	-	-	-	-	-	-
Gastos Institucionales	-	-	-	-	-	-
Total del Gasto	-	-	-	-	-	-

CENTRO DE CONCILIACIÓN LABORAL DEL ESTADO DE MORELOS
 Estado Analítico del Ejercicio del Presupuesto de Egresos
 Clasificación Administrativa
 Del 1 de enero al 30 de junio de 2024

Concepto	Egresos					Subejercicio 6 = (3 - 4)
	Aprobado	Ampliaciones/ (Reducciones)	Modificado	Devengado	Pagado	
	1	2	3 = (1 + 2)	4	5	
Poder Ejecutivo	-	-	-	-	-	-
Poder Legislativo	-	-	-	-	-	-
Poder Judicial	-	-	-	-	-	-
Organismos Autónomos	-	-	-	-	-	-
Poder Ejecutivo de los Municipios	-	-	-	-	-	-
Total del Gasto	-	-	-	-	-	-

Sector Paraestatal del Gobierno del Estado de Morelos
 Estado Analítico del Ejercicio del Presupuesto de Egresos
 Clasificación Administrativa
 Del 1 de enero al 30 de junio de 2024

Concepto	Egresos					Subejercicio 6 = (3 - 4)
	Aprobado	Ampliaciones/ (Reducciones)	Modificado	Devengado	Pagado	
	1	2	3 = (1 + 2)	4	5	
Entidades Paraestatales y Fideicomisos No Empresariales y No Financieros	23,495,695	8,417,986	31,913,681	9,293,408	8,992,884	22,620,273
Instituciones Públicas de la Seguridad Social	-	-	-	-	-	-
Entidades Paraestatales Empresariales No Financieras con Participación Estatal Mayoritaria	-	-	-	-	-	-
Fideicomisos Empresariales No Financieros con Participación Estatal Mayoritaria	-	-	-	-	-	-
Entidades Paraestatales Empresariales Financieras Monetarias con Participación Estatal Mayoritaria	-	-	-	-	-	-
Entidades Paraestatales Empresariales Financieras No Monetarias con Participación Estatal Mayoritaria	-	-	-	-	-	-
Fideicomisos Financieros Públicos con Participación Estatal Mayoritaria	-	-	-	-	-	-
Total del Gasto	23,495,695	8,417,986	31,913,681	9,293,408	8,992,884	22,620,273



Segundo Informe de Cuenta Pública
CENTRO DE CONCILIACIÓN LABORAL DEL ESTADO DE MORELOS
 Estado Analítico del Ejercicio del Presupuesto de Egresos Detallado - LDF
 Clasificación Administrativa
 Del 1 de enero al 30 de junio de 2024
 (Cifras en Pesos)



Concepto	Egresos					Subejercicio
	Aprobado	Ampliaciones/ (Reducciones)	Modificado	Devengado	Pagado	
Gasto No Etiquetado	23,495,695	8,417,986	31,913,681	9,293,408	8,992,884	22,620,273
Jefatura de la Oficina de la Gobernatura del Estado	-	-	-	-	-	-
Secretaría de Gobierno	-	-	-	-	-	-
Secretaría de Hacienda	-	-	-	-	-	-
Secretaría de Desarrollo Económico y del Trabajo	-	-	-	-	-	-
Secretaría de Desarrollo Agropecuario	-	-	-	-	-	-
Secretaría de Obras Públicas	-	-	-	-	-	-
Secretaría de Educación	-	-	-	-	-	-
Secretaría de Salud	-	-	-	-	-	-
Secretaría de Administración	-	-	-	-	-	-
Secretaría de la Contraloría	-	-	-	-	-	-
Secretaría de Turismo y Cultura	-	-	-	-	-	-
Secretaría de Desarrollo Social	-	-	-	-	-	-
Secretaría de Desarrollo Sustentable	-	-	-	-	-	-
Secretaría de Movilidad y Transporte	-	-	-	-	-	-
Comisión Estatal de Seguridad Pública	-	-	-	-	-	-
Consejería Jurídica	-	-	-	-	-	-
Gastos Institucionales	-	-	-	-	-	-
Poder Legislativo	-	-	-	-	-	-
Poder Judicial	-	-	-	-	-	-
Organismos Autónomos	-	-	-	-	-	-
Entidades Paraestatales y Fideicomisos No Empresariales y No Financieros	23,495,695	8,417,986	31,913,681	9,293,408	8,992,884	22,620,273
Entidades Paraestatales Empresariales No Financieras con Participación Estatal Mayoritaria	-	-	-	-	-	-
Poder Ejecutivo de los Municipios	-	-	-	-	-	-
Gasto Etiquetado	-	-	-	-	-	-
Jefatura de la Oficina de la Gobernatura del Estado	-	-	-	-	-	-
Secretaría de Gobierno	-	-	-	-	-	-
Secretaría de Hacienda	-	-	-	-	-	-
Secretaría de Desarrollo Económico y del Trabajo	-	-	-	-	-	-
Secretaría de Desarrollo Agropecuario	-	-	-	-	-	-
Secretaría de Obras Públicas	-	-	-	-	-	-
Secretaría de Educación	-	-	-	-	-	-
Secretaría de Salud	-	-	-	-	-	-
Secretaría de Administración	-	-	-	-	-	-
Secretaría de la Contraloría	-	-	-	-	-	-
Secretaría de Turismo y Cultura	-	-	-	-	-	-
Secretaría de Desarrollo Social	-	-	-	-	-	-
Secretaría de Desarrollo Sustentable	-	-	-	-	-	-
Secretaría de Movilidad y Transporte	-	-	-	-	-	-
Comisión Estatal de Seguridad Pública	-	-	-	-	-	-
Consejería Jurídica	-	-	-	-	-	-
Gastos Institucionales	-	-	-	-	-	-
Poder Legislativo	-	-	-	-	-	-
Poder Judicial	-	-	-	-	-	-
Organismos Autónomos	-	-	-	-	-	-
Entidades Paraestatales y Fideicomisos No Empresariales y No Financieros	-	-	-	-	-	-
Entidades Paraestatales Empresariales No Financieras con Participación Estatal Mayoritaria	-	-	-	-	-	-
Poder Ejecutivo de los Municipios	-	-	-	-	-	-
Total de Egresos	23,495,695	8,417,986	31,913,681	9,293,408	8,992,884	22,620,273

Concepto	Egresos					Subejercicio 6 = (3 - 4)
	Aprobado	Ampliaciones/ (Reducciones)	Modificado	Devengado	Pagado	
	1	2	3 = (1 + 2)	4	5	
Gobierno	-	-	-	-	-	-
Legislación	-	-	-	-	-	-
Justicia	-	-	-	-	-	-
Coordinación de la Política de Gobierno	-	-	-	-	-	-
Relaciones Exteriores	-	-	-	-	-	-
Asuntos Financieros y Hacendarios	-	-	-	-	-	-
Seguridad Nacional	-	-	-	-	-	-
Asuntos de Orden Público y de Seguridad Interior	-	-	-	-	-	-
Otros Servicios Generales	-	-	-	-	-	-
Desarrollo Social	-	-	-	-	-	-
Protección Ambiental	-	-	-	-	-	-
Vivienda y Servicios a la Comunidad	-	-	-	-	-	-
Salud	-	-	-	-	-	-
Recreación, Cultura y Otras Manifestaciones Sociales	-	-	-	-	-	-
Educación	-	-	-	-	-	-
Protección Social	-	-	-	-	-	-
Otros Asuntos Sociales	-	-	-	-	-	-
Desarrollo Económico	23,495,695	8,417,986	31,913,681	9,293,408	8,992,884	22,620,273
Asuntos Económicos, Comerciales y Laborales en General	23,495,695	8,417,986	31,913,681	9,293,408	8,992,884	22,620,273
Agropecuaria, Silvicultura, Pesca y Caza	-	-	-	-	-	-
Combustibles y Energía	-	-	-	-	-	-
Minería, Manufacturas y Construcción	-	-	-	-	-	-
Transporte	-	-	-	-	-	-
Comunicaciones	-	-	-	-	-	-
Turismo	-	-	-	-	-	-
Ciencia, Tecnología e Innovación	-	-	-	-	-	-
Otras Industrias y Otros Asuntos Económicos	-	-	-	-	-	-
Otras no Clasificadas en Funciones Anteriores	-	-	-	-	-	-
Transacciones de la Deuda Pública / Costo Financiero de la Deuda	-	-	-	-	-	-
Transferencias, Participaciones y Aportaciones entre Diferentes Niveles y Ordenes de Gobierno	-	-	-	-	-	-
Saneamiento del Sistema Financiero	-	-	-	-	-	-
Adeudos de Ejercicios Fiscales Anteriores	-	-	-	-	-	-
Total del Gasto	23,495,695	8,417,986	31,913,681	9,293,408	8,992,884	22,620,273



Segundo Informe de Cuenta Pública
CENTRO DE CONCILIACIÓN LABORAL DEL ESTADO DE MORELOS
 Estado Analítico del Ejercicio del Presupuesto de Egresos Detallado - LDF
 Clasificación Funcional (Finalidad y Función)
 Del 1 de enero al 30 de junio de 2024
 (Cifras en Pesos)



Concepto	Egresos					Subejercicio
	Aprobado	Ampliaciones/ (Reducciones)	Modificado	Devengado	Pagado	
Gasto No Etiquetado	23,495,695	8,417,986	31,913,681	9,293,408	8,992,884	22,620,273
<i>Gobierno</i>	-	-	-	-	-	-
Legislación	-	-	-	-	-	-
Justicia	-	-	-	-	-	-
Coordinación de la Política de Gobierno	-	-	-	-	-	-
Relaciones Exteriores	-	-	-	-	-	-
Asuntos Financieros y Hacendarios	-	-	-	-	-	-
Seguridad Nacional	-	-	-	-	-	-
Asuntos de Orden Público y de Seguridad Interior	-	-	-	-	-	-
Otros Servicios Generales	-	-	-	-	-	-
<i>Desarrollo Social</i>	-	-	-	-	-	-
Protección Ambiental	-	-	-	-	-	-
Vivienda y Servicios a la Comunidad	-	-	-	-	-	-
Salud	-	-	-	-	-	-
Recreación, Cultura y Otras Manifestaciones Sociales	-	-	-	-	-	-
Educación	-	-	-	-	-	-
Protección Social	-	-	-	-	-	-
Otros Asuntos Sociales	-	-	-	-	-	-
<i>Desarrollo Económico</i>	23,495,695	8,417,986	31,913,681	9,293,408	8,992,884	22,620,273
Asuntos Económicos, Comerciales y Laborales en Gral.	23,495,695	8,417,986	31,913,681	9,293,408	8,992,884	22,620,273
Agropecuaria, Silvicultura, Pesca y Caza	-	-	-	-	-	-
Combustibles y Energía	-	-	-	-	-	-
Minería, Manufacturas y Construcción	-	-	-	-	-	-
Transporte	-	-	-	-	-	-
Comunicaciones	-	-	-	-	-	-
Turismo	-	-	-	-	-	-
Ciencia, Tecnología e Innovación	-	-	-	-	-	-
Otras Industrias y Otros Asuntos Económicos	-	-	-	-	-	-
<i>Otras no Clasificadas en Funciones Anteriores</i>	-	-	-	-	-	-
Transacciones de la Deuda Pública / Costo Financiero de la Deuda	-	-	-	-	-	-
Transferencias, Participaciones y Aportaciones entre Diferentes Niveles y Ordenes de Gobierno	-	-	-	-	-	-
Saneamiento del Sistema Financiero	-	-	-	-	-	-
Adeudos de Ejercicios Fiscales Anteriores	-	-	-	-	-	-
Gasto Etiquetado	-	-	-	-	-	-
<i>Gobierno</i>	-	-	-	-	-	-
Legislación	-	-	-	-	-	-
Justicia	-	-	-	-	-	-
Coordinación de la Política de Gobierno	-	-	-	-	-	-
Relaciones Exteriores	-	-	-	-	-	-
Asuntos Financieros y Hacendarios	-	-	-	-	-	-
Seguridad Nacional	-	-	-	-	-	-
Asuntos de Orden Público y de Seguridad Interior	-	-	-	-	-	-
Otros Servicios Generales	-	-	-	-	-	-
<i>Desarrollo Social</i>	-	-	-	-	-	-
Protección Ambiental	-	-	-	-	-	-
Vivienda y Servicios a la Comunidad	-	-	-	-	-	-
Salud	-	-	-	-	-	-
Recreación, Cultura y Otras Manifestaciones Sociales	-	-	-	-	-	-
Educación	-	-	-	-	-	-
Protección Social	-	-	-	-	-	-
Otros Asuntos Sociales	-	-	-	-	-	-
<i>Desarrollo Económico</i>	-	-	-	-	-	-
Asuntos Económicos, Comerciales y Laborales en Gral.	-	-	-	-	-	-
Agropecuaria, Silvicultura, Pesca y Caza	-	-	-	-	-	-
Combustibles y Energía	-	-	-	-	-	-
Minería, Manufacturas y Construcción	-	-	-	-	-	-
Transporte	-	-	-	-	-	-
Comunicaciones	-	-	-	-	-	-
Turismo	-	-	-	-	-	-
Ciencia, Tecnología e Innovación	-	-	-	-	-	-
Otras Industrias y Otros Asuntos Económicos	-	-	-	-	-	-
<i>Otras no Clasificadas en Funciones Anteriores</i>	-	-	-	-	-	-
Transacciones de la Deuda Pública / Costo Financiero de la Deuda	-	-	-	-	-	-
Transferencias, Participaciones y Aportaciones entre Diferentes Niveles y Ordenes de Gobierno	-	-	-	-	-	-
Saneamiento del Sistema Financiero	-	-	-	-	-	-
Adeudos de Ejercicios Fiscales Anteriores	-	-	-	-	-	-
Total del Egresos	23,495,695	8,417,986	31,913,681	9,293,408	8,992,884	22,620,273

Concepto	Egresos					Subejercicio
	Aprobado	Ampliaciones/ (Reducciones)	Modificado	Devengado	Pagado	
Gasto No Etiquetado	23,484,041	-	23,484,041	6,780,327	6,591,327	16,703,714
<i>Personal Administrativo y de Servicio Público</i>	23,484,041	-	23,484,041	6,780,327	6,591,327	16,703,714
<i>Magisterio</i>	-	-	-	-	-	-
<i>Servicios de Salud</i>	-	-	-	-	-	-
Personal Administrativo	-	-	-	-	-	-
Personal Médico, Paramédico y afín	-	-	-	-	-	-
<i>Seguridad Pública</i>	-	-	-	-	-	-
<i>Gastos Asociados a la Implementación de Nuevas Leyes Fed. o Reformas a las Mismas</i>	-	-	-	-	-	-
Nombre del Programa o Ley 1	-	-	-	-	-	-
Nombre del Programa o Ley 2	-	-	-	-	-	-
<i>Sentencias Laborales Definitivas</i>	-	-	-	-	-	-
Gasto Etiquetado	-	-	-	-	-	-
<i>Personal Administrativo y de Servicio Público</i>	-	-	-	-	-	-
<i>Magisterio</i>	-	-	-	-	-	-
<i>Servicios de Salud</i>	-	-	-	-	-	-
Personal Administrativo	-	-	-	-	-	-
Personal Médico, Paramédico y afín	-	-	-	-	-	-
<i>Seguridad Pública</i>	-	-	-	-	-	-
<i>Gastos Asociados a la Implementación de Nuevas Leyes Fed. o Reformas a las Mismas</i>	-	-	-	-	-	-
Nombre del Programa o Ley 1	-	-	-	-	-	-
Nombre del Programa o Ley 2	-	-	-	-	-	-
<i>Sentencias Laborales Definitivas</i>	-	-	-	-	-	-
Total del Gasto en Servicios Personales	23,484,041	-	23,484,041	6,780,327	6,591,327	16,703,714

Segundo Informe de Cuenta Pública
CENTRO DE CONCILIACION LABORAL DEL ESTADO DE MORELOS
 Estado Analítico del Ejercicio del Presupuesto de Egresos
 Clasificación Económica (por Tipo de Gasto)
 Del 1 de enero al 30 de junio de 2024
 (Cifras en Pesos)



Concepto	Egresos					
	Aprobado	Ampliaciones/ (Reducciones)	Modificado	Devengado	Pagado	Subejercicio
	1	2	3 = (1 + 2)	4	5	6 = (3 - 4)
Gasto Corriente	23,495,695	7,205,501	30,701,196	8,815,188	8,514,664	21,886,008
Gasto de Capital	-	1,212,485	1,212,485	478,220	478,220	734,265
Amortización de la Deuda y Disminución de Pasivos	-	-	-	-	-	-
Pensiones y Jubilaciones	-	-	-	-	-	-
Participaciones	-	-	-	-	-	-
Total del Gasto	23,495,695	8,417,986	31,913,681	9,293,408	8,992,884	22,620,273

**Segundo Informe de Cuenta Pública
CENTRO DE CONCILIACIÓN LABORAL DEL ESTADO DE MORELOS
Endeudamiento Neto
Del 1 de enero al 30 de junio de 2024
(Cifras en Pesos)**



Identificación de Crédito o Instrumento	Contratación / Colocación A	Amortización B	Endeudamiento Neto C = A - B
Créditos Bancarios			
			-
			-
			-
			-
			-
			-
			-
			-
			-
			-
			-
			-
			-
			-
			-
			-
Total Créditos Bancarios	-	-	-
Otros Instrumentos de Deuda			
			-
			-
			-
			-
			-
			-
			-
			-
			-
Total Otros Instrumentos de Deuda	-	-	-
TOTAL	-	-	-

NO APLICA



Control de Flujo de Efectivo a Junio 2024
CENTRO DE CONCILIACIÓN LABORAL DEL ESTADO DE MORELOS

Saldo en Bancos	\$11,562,002.18
------------------------	------------------------

FECHA	CONCEPTO	Cod. Valor	ENTRADAS	SALIDAS	SALDO
01/01/2024	Saldo Inicial	001	\$9,271,120.79	\$0.00	\$9,271,120.8
31/01/2024	Ingresos	001	\$835,997.91	\$0.00	\$10,107,118.7
31/01/2024	Interes nominal	001	\$2,152.32	\$0.00	\$10,109,271.0
31/01/2024	Comprobación de recurso	001	\$0.00	\$0.00	\$10,109,271.0
31/01/2024	Gastos de operación	001	\$0.00	\$1,170,032.34	\$8,939,238.7
31/01/2024	Comisiones bancarias e I.V.A.	001	\$0.00	\$38.86	\$8,939,199.8
31/01/2024	Saldo Inicial	002	\$1,206.48	\$0.00	\$8,940,406.3
31/01/2024	Ingresos	002	\$0.00	\$0.00	\$8,940,406.3
31/01/2024	Interes nominal	002	\$0.00	\$0.00	\$8,940,406.3
31/01/2024	Gastos de operación	002	\$0.00	\$0.00	\$8,940,406.3
31/01/2024	Comisiones bancarias e I.V.A.	002	\$0.00	\$0.00	\$8,940,406.3
29/02/2024	Ingresos	001	\$3,045,434.66		\$11,985,841.0
29/02/2024	Interes nominal	001	\$2,238.82		\$11,988,079.8
29/02/2024	Comprobación de recurso	001	\$979.20		\$11,989,059.0
29/02/2024	Gastos de operación	001	\$0.00	\$1,329,120.71	\$10,659,938.3
29/02/2024	Comisiones bancarias e I.V.A.	001	\$34.80	\$135.14	\$10,659,837.9
29/02/2024	Ingresos	002	\$0.00	\$0.00	\$10,659,837.9
29/02/2024	Interes nominal	002	\$0.00	\$0.00	\$10,659,837.9
29/02/2024	Gastos de operación	002	\$0.00	\$0.00	\$10,659,837.9
29/02/2024	Comisiones bancarias e I.V.A.	002	\$0.00	\$0.00	\$10,659,837.9
31/03/2024	Ingresos	001	\$1,941,816.58		\$12,601,654.5
31/03/2024	Interes nominal	001	\$2,606.28		\$12,604,260.8
31/03/2024	Comprobación de recurso	001	\$2,058.00		\$12,606,318.8
31/03/2024	Gastos de operación	001	\$0.00	\$1,460,510.10	\$11,145,808.7
31/03/2024	Comisiones bancarias e I.V.A.	001	\$98.60	\$140.36	\$11,145,766.9
31/03/2024	Ingresos	002	\$0.00	\$0.00	\$11,145,766.9
31/03/2024	Interes nominal	002	\$0.00	\$0.00	\$11,145,766.9
31/03/2024	Comprobación de recurso	002	\$0.00	\$0.00	\$11,145,766.9
31/03/2024	Gastos de operación	002	\$0.00	\$0.00	\$11,145,766.9
31/03/2024	Comisiones bancarias e I.V.A.	002	\$0.00	\$0.00	\$11,145,766.9
30/04/2024	Ingresos	001	\$1,941,816.58	\$0.00	\$13,087,583.5
30/04/2024	Interes nominal	001	\$2,637.82	\$0.00	\$13,090,221.3
30/04/2024	Comprobación de recurso	001	\$7,739.50	\$0.00	\$13,097,960.8
30/04/2024	Gastos de operación	001		\$1,611,465.08	\$11,486,495.8
30/04/2024	Comisiones bancarias e I.V.A.	001		\$113.10	\$11,486,382.7
30/04/2024	Ingresos	002	\$0.00	\$0.00	\$11,486,382.7
30/04/2024	Interes nominal	002	\$0.00	\$0.00	\$11,486,382.7
30/04/2024	Comprobación de recurso	002	\$0.00	\$0.00	\$11,486,382.7
30/04/2024	Gastos de operación	002	\$0.00	\$799.00	\$11,485,583.7
30/04/2024	Comisiones bancarias e I.V.A.	002	\$0.00	\$0.00	\$11,485,583.7
31/05/2024	Ingresos	001	\$1,941,816.58	\$0.00	\$13,427,400.2
31/05/2024	Interes nominal	001	\$2,762.23	\$0.00	\$13,430,162.5
31/05/2024	Comprobación de recurso	001	\$3,163.81	\$0.00	\$13,433,326.3
31/05/2024	Gastos de operación	001	\$0.00	\$1,868,390.71	\$11,564,935.6
31/05/2024	Comisiones bancarias e I.V.A.	001	\$208.80	\$142.10	\$11,565,002.3
31/05/2024	Ingresos	002	\$0.00	\$0.00	\$11,565,002.3
31/05/2024	Interes nominal	002	\$0.00	\$0.00	\$11,565,002.3
31/05/2024	Comprobación de recurso	002	\$0.00	\$0.00	\$11,565,002.3
31/05/2024	Gastos de operación	002	\$0.00	\$0.00	\$11,565,002.3
31/05/2024	Comisiones bancarias e I.V.A.	002	\$0.00	\$0.00	\$11,565,002.3
30/06/2024	Ingresos	001	\$2,039,865.06	\$0.00	\$13,604,867.3
30/06/2024	Interes nominal	001	\$2,717.63	\$0.00	\$13,607,585.0
30/06/2024	Comprobación de recurso	001	\$5,444.70	\$0.00	\$13,613,029.7
30/06/2024	Gastos de operación	001	\$0.00	\$2,051,004.85	\$11,562,024.8
30/06/2024	Comisiones bancarias e I.V.A.	001	\$121.80	\$144.42	\$11,562,002.2
30/06/2024	Ingresos	002	\$0.00	\$0.00	\$11,562,002.2
30/06/2024	Interes nominal	002	\$0.00	\$0.00	\$11,562,002.2
30/06/2024	Comprobación de recurso	002	\$0.00	\$0.00	\$11,562,002.2
30/06/2024	Gastos de operación	002	\$0.00	\$0.00	\$11,562,002.2
30/06/2024	Comisiones bancarias e I.V.A.	002	\$0.00	\$0.00	\$11,562,002.2
			\$21,054,038.95	\$9,492,036.77	

Nro.	Concepto
00001	Estatad 5030
00002	Estatad 0285

Saldo por cuenta	
(1)	Saldo en Estadad 5030 \$11,561,594.70
(2)	Saldo en Estadad 0285 \$407.48



Información Programática

SEGUNDO INFORME DE CUENTA PÚBLICA
CENTRO DE CONCILIACIÓN LABORAL DEL ESTADO DE
MORELOS
ENERO - JUNIO

2024

Segundo Informe de Cuenta Pública
CENTRO DE CONCILIACIÓN LABORAL DEL ESTADO DE MORELOS
Gasto por Categoría Programática
Del 1 de enero al 30 de junio de 2024
(Cifras en Pesos)



Concepto	Egresos					
	Aprobado	Ampliaciones/ (Reducciones)	Modificado	Devengado	Pagado	Subejercicio
	1	2	3 = (1 + 2)	4	5	6 = (3 - 4)
Programas	-	-	-	-	-	-
Subsidios: Sector Social y Privado o Ent. Federativas y Municipios	-	-	-	-	-	-
Sujetos a Reglas de Operación	-	-	-	-	-	-
Otros Subsidios	-	-	-	-	-	-
Desempeño de las Funciones	23,495,695	8,417,986	31,913,681	9,293,408	8,992,884	22,620,273
Prestación de Servicios Públicos	23,495,695	8,417,986	31,913,681	9,293,408	8,992,884	22,620,273
Provisión de Bienes Públicos	-	-	-	-	-	-
Planeación, Seguimiento y Evaluación de Políticas Públicas	-	-	-	-	-	-
Promoción y Fomento	-	-	-	-	-	-
Regulación y Supervisión	-	-	-	-	-	-
Funciones de las Fuerzas Armadas (Únicamente Gobierno Federal)	-	-	-	-	-	-
Específicos	-	-	-	-	-	-
Proyectos de Inversión	-	-	-	-	-	-
Administrativos y de Apoyo	-	-	-	-	-	-
Apoyo al Proceso Presupuestario y para Mejorar la Eficiencia Institucional	-	-	-	-	-	-
Apoyo a la Función Pública y al Mejoramiento de la Gestión	-	-	-	-	-	-
Operaciones Ajenas	-	-	-	-	-	-
Compromisos	-	-	-	-	-	-
Obligaciones de Cumplimiento de Resolución Jurisdiccional	-	-	-	-	-	-
Desastres Naturales	-	-	-	-	-	-
Obligaciones	-	-	-	-	-	-
Pensiones y Jubilaciones	-	-	-	-	-	-
Aportaciones a la Seguridad Social	-	-	-	-	-	-
Aportaciones a Fondos de Estabilización	-	-	-	-	-	-
Aportaciones a Fondos de Inversión y Reestructura de Pensiones	-	-	-	-	-	-
Programas de Gasto Federalizado (Gobierno Federal)	-	-	-	-	-	-
Gasto Federalizado	-	-	-	-	-	-
Participaciones a Entidades Federativas y Municipios	-	-	-	-	-	-
Costo financiero, deuda o apoyos a deudores y ahorradores de la banca	-	-	-	-	-	-
Adeudos de ejercicios fiscales anteriores	-	-	-	-	-	-
Total del Gasto	23,495,695	8,417,986	31,913,681	9,293,408	8,992,884	22,620,273

Concepto	Estimado/Aprobado	Devengado	Recaudado/Pagado
I. Ingresos Presupuestarios	23,495,695	11,761,474	11,761,474
1. Ingresos del Gobierno de la Entidad Federativa	-	-	-
2. Ingresos del Sector Paraestatal	23,495,695	11,761,474	11,761,474
II. Egresos Presupuestarios	23,495,695	9,293,408	8,992,884
3. Egresos del Gobierno de la Entidad Federativa	-	-	-
4. Egresos del Sector Paraestatal	23,495,695	9,293,408	8,992,884
III. Balance Presupuestario (Superávit o Déficit) (III= I - II)	-	2,468,066	2,768,590

Concepto	Estimado/Aprobado	Devengado	Recaudado/Pagado
III. Balance presupuestario (Superávit o Déficit)	-	2,468,066	2,768,590
IV. Intereses, Comisiones y Gastos de la Deuda	-	-	-
V. Balance Primario (Superávit o Déficit) (V= III + IV)	-	2,468,066	2,768,590

Concepto	Estimado/Aprobado	Devengado	Recaudado/Pagado
A. Financiamiento	-	-	-
B. Amortización de la deuda	-	-	-
C. Financiamiento Neto	-	-	-



CUENTA PÚBLICA SEGUNDO TRIMESTRE 2024

NO APLICA

El Centro de Conciliación Laboral del Estado de Morelos

No cuenta con programas y proyectos de inversión que reportar durante el segundo trimestre 2024.

Ejercicio Fiscal 2024	
Trimestre:	Segundo
Fecha:	17-Jul-24

IX. Reportes de Metas de los Indicadores de los Programas Presupuestarios del Poder Ejecutivo con Matrices de Indicadores para Resultados

DATOS DEL PROGRAMA													
Programa presupuestario:	Ramo:	Dependencia o Entidad:	Secretaría de Desarrollo Económico y del Trabajo	Unidad (es) responsable (s):	Centro de Conciliación Laboral del Estado de Morelos								
ALINEACIÓN													
Plan Estatal de Desarrollo 2019-2024													
Programa derivado del PED 2019-2024													
Agenda 2030													
Eje estratégico:	Programas:	Objetivo:	Objetivo 8: Promover el crecimiento económico sostenido, inclusivo y sostenible, el empleo pleno y productivo y el trabajo decente para todos	Meta:	8.8. Proteger los derechos laborales y promover un entorno de trabajo seguro para los trabajadores, incluidos los trabajadores migrantes, en particular las mujeres migrantes y las personas con empleos precarios								
Objetivo:	Objetivo:	Objetivo:	Objetivo:	Objetivo:	Objetivo 8: Promover el crecimiento económico sostenido, inclusivo y sostenible, el empleo pleno y productivo y el trabajo decente para todos								
Objetivo:	Objetivo:	Objetivo:	Objetivo:	Objetivo:	Objetivo 23. Promover y difundir la cultura de la conciliación en las relaciones obrero - patronales para evitar el conflicto laboral								
Objetivo:	Objetivo:	Objetivo:	Objetivo:	Objetivo:	Objetivo 24. Implementar la Reforma Laboral, en los tribunales laborales y los Centros de Conciliación de manera coordinada con la Secretaría del Trabajo y Previsión Social Federal								
Clasificación Funcional													
Finalidad:	Función:	Subfunción:	14. Conciliación laboral										
RESULTADOS													
INDICADORES													
Nivel	Objetivos (Resumen Narrativo)	Nombre del indicador	Método de cálculo	Unidad de medida	Tipo - Dimensión-Sentido de medición-Frecuencia de medición	Línea base	Meta anual	Programación de metas trimestrales-2024		AVANCE ACUMULADO			
Fin	13. Contribuir al crecimiento económico sostenido e inclusivo	Porcentaje de conflictos laborales conciliados	(Número de conflictos laborales conciliados)/(Total de conflictos laborales ratificados)*100	Porcentaje	Estratégico-Eficacia-Ascendente-Trimestral	2023	2024	1er. Trim.	2do. Trim.	3er. Trim.	4to. Trim.	Absoluto	Relativo
Propósito	Conflicto laborales entre patronos y trabajadores son conciliados.	Porcentaje de conflictos laborales conciliados	(Número de conflictos laborales conciliados)/(Total de conflictos laborales ratificados)*100	Porcentaje	Estratégico-Eficacia-Ascendente-Trimestral	79.36%	70%	70%	70%	70%	70%	325.1/3600	90.3%
Componente 1	Convenios de conciliación individuales y colectivos realizados.	Porcentaje de convenios de conciliación individuales y colectivos realizados	(Número de convenios de conciliación individuales y colectivos realizados)/(Total de convenios de conciliación individuales y colectivos solicitados)*100	Porcentaje	Gestión-Eficacia-Ascendente-Trimestral	Nuevo ind.	95%	95%	95%	95%	95%	1877/1877	100.0%
SEVERIDAD (Verde: Cumplimiento del 100-80% Amarillo: Cumplimiento del 75-70% Rojo: No cumplimiento mayor al 69% Naranja: No cumplimiento menor al 69%)													

IX. Reportes de Metas de los Indicadores de los Programas Presupuestarios del Poder Ejecutivo con Matrices de Indicadores para Resultados

DATOS DEL PROGRAMA											
Programa presupuestario:	EC096. Centro de Conciliación Laboral	Ramo:	07_A_Trabajo	Dependencia o Entidad:	Secretaría de Desarrollo Económico y del Trabajo	Unidad (es) responsable (s):	Centro de Conciliación Laboral del Estado de Morelos				
PRESUPUESTO (Miles de pesos)											
COMPONENTES DEL PRESUPUESTO											
Presupuesto autorizado y/o modificado Gasto corriente (Gastos de operación, acciones de fomento, coparticipaciones y aportaciones federales)											
Modalidad del presupuesto	Recursos fiscales	Recursos Federales (No etiquetado)	Recursos Federales (Etiquetados)	Otros Recursos (Ingresos propios, Otros recursos de libre disposición)	Presupuesto total	Recursos fiscales	Recursos Federales (No etiquetado)	Recursos Federales (Etiquetados)		Presupuesto total	
								Ramo 33	Fondo II		
PRESUPUESTO AUTORIZADO		31,993.34			31,993.34						
PRESUPUESTO MODIFICADO		31,913.68			31,913.68						
Presupuesto total (Gasto corriente (Gastos de operación, acciones de fomento, coparticipaciones y aportaciones federales)) + Gasto de capital											
31,913.68											
Devengado al trimestre de cierre Gasto corriente (Gastos de operación, acciones de fomento, coparticipaciones y aportaciones federales)											
Modalidad del presupuesto	Recursos fiscales devengados	Recursos Federales (No etiquetado) devengados	Recursos Federales (Etiquetados) devengados	Otros Recursos (Ingresos propios, Otros recursos de libre disposición) devengados	Porcentaje devengado	Recursos fiscales devengados	Recursos Federales (No etiquetado) devengados	Recursos Federales (Etiquetados) devengados		Recursos propios, Otros recursos de libre disposición) devengados	Porcentaje devengado
								Ramo 33	Fondo I		
PRESUPUESTO AUTORIZADO					0.0%						0.0%
PRESUPUESTO MODIFICADO		9,293.41			29.1%						0.0%
Gasto corriente y/o acciones de fomento coparticipaciones y aportaciones federales)) + Gasto de capital											
9,293.41											
Porcentaje devengado del presupuesto total											
29.1%											
Ejercido al trimestre de cierre Gasto corriente (Gastos de operación, acciones de fomento, coparticipaciones y aportaciones federales)											
Modalidad del presupuesto	Recursos fiscales ejercidos	Recursos Federales (No etiquetado) ejercidos	Recursos Federales (Etiquetados) ejercidos	Otros Recursos (Ingresos propios, Otros recursos de libre disposición) ejercidos	Porcentaje ejercido	Recursos fiscales ejercidos	Recursos Federales (No etiquetado) ejercidos	Recursos Federales (Etiquetados) ejercidos		Recursos propios, Otros recursos de libre disposición) ejercidos	Porcentaje ejercido
								Ramo 33	Fondo I		
PRESUPUESTO AUTORIZADO					0.0%						0.0%
PRESUPUESTO MODIFICADO		8,992.88			28.2%						0.0%
Gasto Ejercido total (Gasto corriente y/o acciones de fomento coparticipaciones y aportaciones federales)) + Gasto de capital											
8,992.88											
Porcentaje ejercido del presupuesto total											
28.2%											
Observaciones en cuanto a las metas programadas y/o el presupuesto											

Por cuanto al PROPOSITO depende directamente en que el solicitante asista a ratificar su Conciliación.

El Presupuesto Modificado corresponde a una ampliación por concepto de Intereses Bancarios del segundo trimestre 2024, mismos que fueron aprobados a través del Acuerdo número ACUERDO 03/6EXTRAORD/IG/CCEM/25-06-2024 de la Junta de Gobierno del Centro de Conciliación Laboral del Estado de Morelos, celebrada el 25 de Junio de 2024.



Anexos

SEGUNDO INFORME DE CUENTA PÚBLICA
CENTRO DE CONCILIACIÓN LABORAL DEL ESTADO DE
MORELOS
ENERO - JUNIO

2024



CUENTA PÚBLICA SEGUNDO TRIMESTRE 2024

NO APLICA

El Centro de Conciliación Laboral del Estado de Morelos

No cuenta con esquemas bursátiles y de coberturas financieras durante el segundo trimestre 2024.




MORELOS
2018 - 2024



Centro Morelense de las Artes

SEGUNDO INFORME DE CUENTA PÚBLICA
ENTIDADES PARAESTATALES
ENERO - JUNIO

2024



Centro
Morelense
de las Artes

Introducción

SEGUNDO INFORME DE CUENTA PÚBLICA
CENTRO MORELENSE DE LAS ARTES
ENERO - JUNIO

2024

Introducción

Con fecha 01 de julio del 2009, se publicó en el Periódico Oficial “Tierra y Libertad” número 4721 la Ley que crea el Organismo Público Descentralizado del Gobierno del Estado de Morelos, con personalidad jurídica y patrimonio propios, sectorizado a la Secretaría de Educación, denominado Centro Morelense de las Artes, con la finalidad de brindar oportunidades en las que la población tenga acceso a mejores niveles de vida y sea capaz de aprovechar los beneficios que le ofrece su entorno y acrecentar la cultura de nuestro Estado.

Con fecha 5 de diciembre de 2012, se publicó en el Periódico Oficial “Tierra y Libertad” número 5048 el Acuerdo de Sectorización de diversas Entidades de la Administración Pública Paraestatal del Estado de Morelos, artículo 3 en el cual se sectoriza a la Secretaría de Cultura el Centro Morelense de las Artes. Posteriormente con fecha 6 de junio de 2018, se sectoriza a la Secretaría de Cultura (hoy Secretaría de Turismo y Cultura) mediante acuerdo publicado en el Periódico Tierra y Libertad No. 5584.

I.1 Objeto.

De conformidad con lo estipulado en su Artículo 3 de la Ley que Crea al Centro Morelense de las Artes, vigente, para el cumplimiento de su objeto, se tienen las siguientes atribuciones:

- I. Impartir educación en diversas disciplinas artísticas en los niveles de técnico superior universitario, licenciatura y posgrado, así como cursos de actualización, diplomados y talleres libres, para preparar profesionales con una sólida formación profesional y de valores humanísticos;
- II. Impartir programas de educación continua en todas las disciplinas artísticas;
- III. Fomentar el desarrollo de la investigación en las diversas disciplinas del arte;
- IV. Establecer, impulsar y operar el Programa Estatal de Salas de Lectura;
- V. Establecer y operar centros de información y documentación en las diversas disciplinas artísticas;
- VI. Reglamentar la selección, ingreso, estancia, egreso y cuotas de los estudiantes;
- VII. Establecer los términos del ingreso, promoción y permanencia del personal académico, así como la selección, admisión y ascenso del personal administrativo;
- VIII. Promover la suscripción de convenios con organizaciones e instituciones de los diversos sectores social, público y privado tanto nacionales como extranjeras, para el intercambio y cooperación en programas y proyectos académicos de beneficio institucional;
- IX. Expedir constancias, certificados de estudio y otorgar diplomas, títulos y grados académicos;
- X. Establecer equivalencias y reconocer estudios del mismo tipo educativo realizados en otras instituciones de enseñanza superior nacionales y extranjeras;
- XI. Establecer órganos y mecanismos de apoyo financiero;

- XII. Diseñar y establecer anualmente su calendario escolar en función de los programas de trabajo aprobados por los órganos competentes, de modo que pueda cumplir de manera eficaz las actividades académicas programadas;
- XIII. Conferir grados honoríficos, distinciones, reconocimientos y estímulos; y
- XIV. Las demás que le confieran las normas y disposiciones reglamentarias del Centro y el marco normativo del Estado.

I.2. Ejercicio Fiscal.

El centro Morelense de las Artes, inicia su ejercicio fiscal el día 01 de enero y lo cierra el 31 de diciembre de cada año.

I.3. Régimen Jurídico.

Ley General de Contabilidad Gubernamental
Ley del Impuesto sobre la Renta
Ley Federal de Presupuesto y Responsabilidad Hacendaria
Ley de Disciplina Financiera
Ley Orgánica de la Administración Pública Federal
Ley de Presupuesto, Contabilidad y Gasto Público del Estado de Morelos
Ley Orgánica de la Administración Pública del Estado de Morelos
Ley que crea el Centro Morelense de las Artes
Código Fiscal de la Federación
Reglas para la comprobación del gasto público del Centro Morelense de las Artes.

I.4. Consideraciones Fiscales.

El régimen fiscal aplicable al Centro Morelense de las Artes, es el correspondiente a las Personas Morales con fines No Lucrativos, según el artículo 95 fracción X, 86 fracción IV, 113, 118, 120 de la Ley del Impuesto Sobre la Renta, y 127 último párrafo, RMF: 2.20.1, 2.20.2 por lo que tiene solo la obligación de retener y enterar el impuesto retenido a terceros y exigir la documentación que reúna requisitos fiscales cuando se haga pagos y este obligado a ello en los términos de la Ley, en consecuencia, tampoco es contribuyente sujeto a la Ley de Impuesto Empresarial a Tasa Única.

I.5. Bases de preparación de los Estados Financieros.

Los Estados Financieros a partir del ejercicio fiscal del 2010, son elaborados con base en la Ley General de Contabilidad Gubernamental , Ley de Presupuesto, Contabilidad y Gasto Público del Estado de Morelos, así como la normatividad aplicable y lineamientos del Consejo Nacional de Armonización Contable (CONAC) y la información de la contabilidad se sujeta a criterios de utilidad, confiabilidad, relevancia, comprensibilidad y comparación, así como otros atributos asociados a cada uno de ellos, como oportunidad, veracidad, representatividad, objetividad, suficiencia, posibilidad de predicción relativa, con la finalidad de cumplir lo establecido en la Ley de Contabilidad Gubernamental.


I.6. Políticas de Contabilidad Significativa.

Las principales políticas contables del Centro Morelense de las Artes se resumen a continuación:

Los estados financieros al 30 de junio de 2024 están en pesos históricos y no reconocen los efectos de la inflación en la información financiera contenidos en las Normas de Información Financiera, en tanto el CONAC no emita lo conducente.

La información se elabora conforme a las normas, criterios y principios técnicos emitidos por el CONAC y las disposiciones aplicables.

Para la clasificación y registro de las operaciones presupuestarias y contables se alinea el Clasificador por Objeto del Gasto, Clasificador por Tipo de Gasto, Clasificador Funcional del Gasto y Clasificador por Rubro de Ingresos emitidos por la Secretaría de Finanzas del Gobierno del Estado de Morelos, armonizado al Plan de Cuentas emitido por el CONAC.



Centro
Morelense
de las Artes

Información Contable

SEGUNDO INFORME DE CUENTA PÚBLICA
CENTRO MORELENSE DE LAS ARTES
ENERO - JUNIO

2024



Centro
Morelense
de las Artes

Segundo Informe de Cuenta Pública
Centro Morelense de las Artes
Estado de Actividades
Del 1 de enero al 30 de junio de 2023 y 2024
(Cifras en Pesos)




Concepto	2024	2023	Concepto	2024	2023
INGRESOS Y OTROS BENEFICIOS			GASTOS Y OTRAS PÉRDIDAS		
<i>Ingresos de Gestión</i>			<i>Gastos de Funcionamiento</i>		
Impuestos	2,694,162	2,442,301	Servicios Personales	10,017,634	10,684,528
Cuotas y Aportaciones de Seguridad Social	-	-	Materiales y Suministros	8,923,802	9,683,104
Contribuciones de Mejoras	-	-	Servicios Generales	339,904	318,648
Derechos	-	-		753,928	682,776
Productos	-	-	<i>Transferencias, Asignaciones, Subsidios y Otras Ayudas</i>		
Aprovechamientos	-	-	Transferencias Internas y Asignaciones al Sector Público	1,164,684	-
Ingresos por Venta de Bienes y Prestación de Servicios	2,694,162	2,442,301	Transferencias al Resto del Sector Público	-	-
			Subsidios y Subvenciones	-	-
<i>Participaciones, Aportaciones, Convenios, Incentivos Derivados de la Colaboración Fiscal, Fondos Distintos de Aportaciones, Transferencias, Asignaciones, Subsidios y Subvenciones, y Pensiones y Jubilaciones</i>	12,736,486	10,525,114	Ayudas Sociales	-	-
			Pensiones y Jubilaciones	1,164,684	-
Participaciones, Aportaciones, Convenios, Incentivos Derivados de la Colaboración Fiscal y Fondos Distintos de Aportaciones	12,736,486	10,525,114	Transferencias a Fideicomisos, Mandatos y Contratos Análogos	-	-
Transferencias, Asignaciones, Subsidios y Subvenciones, y Pensiones y Jubilaciones	-	-	Transferencias a la Seguridad Social	-	-
			Donativos	-	-
			Transferencias al Exterior	-	-
Otros Ingresos y Beneficios	841,701	1,630,281	<i>Participaciones y Aportaciones</i>		
Ingresos Financieros	183,303	180,857	Participaciones	-	-
Incremento por Variación de Inventarios	-	-	Aportaciones	-	-
Disminución del Exceso de Estimaciones por Pérdida o Deterioro u Obsolescencia	-	-	Convenios	-	-
Disminución del Exceso de Provisiones	-	-	<i>Intereses, Comisiones y Otros Gastos de la Deuda Pública</i>		
Otros Ingresos y Beneficios Varios	658,398	1,449,424	Intereses de la Deuda Pública	-	-
			Comisiones de la Deuda Pública	-	-
			Gastos de la Deuda Pública	-	-
			Costo por Coberturas	-	-
			Apoyos Financieros	-	-
Total de Ingresos y Otros Beneficios	16,272,349	14,597,696	<i>Otros Gastos y Pérdidas Extraordinarias</i>		
			Estimaciones, Depreciaciones, Deterioros, Obsolescencia y Amortizaciones	-	6,564,880
			Provisiones	-	-
			Disminución de Inventarios	-	-
			Otros Gastos	-	-
			<i>Inversión Pública</i>		
			Inversión Pública no Capitalizable	-	-
			Total de Gastos y Otras Pérdidas	11,182,318	17,249,408
			Resultados del Ejercicio (Ahorro/Desahorro)	5,090,031	(2,651,712)

Bajo protesta de decir verdad declaramos que los Estados Financieros y sus notas, son razonablemente correctos y son responsabilidad del emisor.

CONCEPTO	Año		CONCEPTO	Año	
	2024	2023		2024	2023
ACTIVO			PASIVO		
Activo Circulante			Pasivo Circulante		
Efectivo y Equivalentes	6,862,961	5,915,642	Cuentas por Pagar a Corto Plazo	196,617	253,585
Derechos a Recibir Efectivo o Equivalentes	595,989	1,023,343	Documentos por Pagar a Corto Plazo	-	-
Derechos a Recibir Bienes o Servicios	5,259,664	3,467,888	Porción a Corto Plazo de la Deuda Pública a Largo Plazo	-	-
Inventarios	-	-	Títulos y Valores a Corto Plazo	-	-
Almacenes	-	-	Pasivos Diferidos a Corto Plazo	-	-
Estimación por Pérdida o Deterioro de Activos Circulantes	48,213	(209,869)	Fondos y Bienes de Terceros en Garantía y/o Administración a Corto Plazo	-	-
Otros Activos Circulantes	-	-	Provisiones a Corto Plazo	-	-
Total de Activos Circulantes	12,766,827	10,197,004	Otros Pasivos a Corto Plazo	-	-
Activo No Circulante			Total de Pasivos Circulantes	196,617	253,585
Inversiones Financieras a Largo Plazo	-	-	Pasivo No Circulante		
Derechos a Recibir Efectivo o Equivalentes a Largo Plazo	-	-	Cuentas por Pagar a Largo Plazo	-	-
Bienes Inmuebles, Infraestructura y Construcciones en Proceso	-	-	Documentos por Pagar a Largo Plazo	-	-
Bienes Muebles	53,815	206,654	Deuda Pública a Largo Plazo	-	-
Activos Intangibles	211,811	139,343	Pasivos Diferidos a Largo Plazo	-	-
Depreciación, Deterioro y Amortización Acumulada de Bienes	(3,124,279)	(2,962,449)	Fondos y Bienes de Terceros en Garantía y/o en Administración a Largo Plazo	-	-
Activos Diferidos	-	-	Provisiones a Largo Plazo	-	-
Estimación por Pérdida o Deterioro de Activos no Circulantes	-	-	Total de Pasivos No Circulantes	-	-
Otros Activos no Circulantes	-	-	Total del Pasivo	196,617	253,585
Total de Activos No Circulantes	(2,858,653)	(2,616,452)	HACIENDA PÚBLICA / PATRIMONIO		
Total del Activo	9,908,174	7,580,552	Hacienda Pública / Patrimonio Contribuido	6,754,502	6,754,502
			Aportaciones	-	-
			Donaciones de Capital	8,000	8,000
			Actualización de la Hacienda Pública / Patrimonio	6,746,502	6,746,502
			Hacienda Pública / Patrimonio Generado	2,957,055	572,465
			Resultados del Ejercicio (Ahorro / Desahorro)	5,090,031	(2,651,712)
			Resultados de Ejercicios Anteriores	(2,625,392)	2,731,761
			Revalúos	492,416	492,416
			Reservas	-	-
			Rectificaciones de Resultados de Ejercicios Anteriores	-	-
			Exceso o Insuficiencia en la Actualización de la Hacienda Pública / Patrimonio	-	-
			Resultado por Posición Monetaria	-	-
			Resultado por Tenencia de Activos no Monetarios	-	-
			Total Hacienda Pública / Patrimonio	9,711,557	7,326,967
			Total del Pasivo y Hacienda Pública / Patrimonio	9,908,174	7,580,552

Bajo protesta de decir verdad declaramos que los Estados Financieros y sus notas, son razonablemente correctos y son responsabilidad del emisor.

Segundo Informe de Cuenta Pública
Centro Morelense de las Artes
Estado de Situación Financiera Detallado - LDF
Al 31 de diciembre de 2023 y al 30 de junio de 2024
(Cifras en Pesos)



CONCEPTO	30 de junio 2024	31 de diciembre 2023	CONCEPTO	30 de junio 2024	31 de diciembre 2023
ACTIVO			PASIVO		
Activo Circulante			Pasivo Circulante		
Efectivo y Equivalentes	6,862,961	2,867,410	Cuentas por Pagar a Corto Plazo	196,617	725,855
Efectivo	6,862,961	2,867,410	Servicios Personales por Pagar a Corto Plazo	22,735	220,296
Bancos/Tesorería	-	-	Proveedores por Pagar a Corto Plazo	1,125	77,892
Bancos/Dependencias y Otros	-	-	Contratistas por Obras Públicas por Pagar a Corto Plazo	-	-
Inversiones Temporales (Hasta 3 meses)	-	-	Participaciones y Aportaciones por Pagar a Corto Plazo	-	-
Fondos con Afectación Específica	-	-	Transferencias Otorgadas por Pagar a Corto Plazo	-	-
Depósitos de Fondos de Terceros en Garantía y/o Admón.	-	-	Int., Comisiones y Otros Gastos de la Deuda Pub. por Pagar a Corto Plazo	-	-
Otros Efectivos y Equivalentes	-	-	Retenciones y Contribuciones por Pagar a Corto Plazo	145,654	422,722
			Devoluciones de la Ley de Ingresos por Pagar a Corto Plazo	-	-
Derechos a Recibir Efectivo o Equivalentes	595,989	1,424,474	Otras Cuentas por Pagar a Corto Plazo	27,103	4,945
Inversiones Financieras de Corto Plazo	-	-			
Cuentas por Cobrar a Corto Plazo	-	-	Documentos por Pagar a Corto Plazo	-	-
Deudores Diversos por Cobrar a Corto Plazo	514,002	1,424,474	Documentos Comerciales por Pagar a Corto Plazo	-	-
Ingresos por Recuperar a Corto Plazo	81,987	-	Documentos con Contratistas por Obras Pub. por Pagar a Corto Plazo	-	-
Deudores por Anticipos de la Tesorería a Corto Plazo	-	-	Otros Documentos por Pagar a Corto Plazo	-	-
Préstamos Otorgados a Corto Plazo	-	-			
Otros Derechos a Recibir Efectivo o Equiv. a Corto Plazo	-	-	Porción a Corto Plazo de la Deuda Pública a Largo Plazo	-	-
			Porción a Corto Plazo de la Deuda Pública	-	-
Derechos a Recibir Bienes o Servicios	5,259,664	4,601,266	Porción a Corto Plazo de Arrendamiento Financiero	-	-
Ant. a Proveedores por Adq. de Bienes y Prest. de Serv. a Corto Plazo	-	-			
Ant. a Proveedores por Adq. de Bienes Inm. y Muebles a Corto Plazo	-	-	Títulos y Valores a Corto Plazo	-	-
Ant. a Proveedores por Adq. de Bienes Intangibles a Corto Plazo	-	-	Ingresos Diferidos a Corto Plazo	-	-
Anticipo a Contratistas por Obras Públicas a Corto Plazo	-	-	Ingresos Cobrados por Adelantado a Corto Plazo	-	-
Otros Derechos a Recibir Bienes o Servicios a Corto Plazo	5,259,664	4,601,266	Intereses Cobrados por Adelantado a Corto Plazo	-	-
			Otros Pasivos Diferidos a Corto Plazo	-	-
Inventarios	-	-			
Inventario de Mercancías para Venta	-	-	Fondos y Bienes de Terceros en Garantía y/o Admón. a C. P.	-	-
Inventario de Mercancías Terminadas	-	-	Fondos en Garantía a Corto Plazo	-	-
Inventario de Mercancías en Proceso de Elaboración	-	-	Fondos en Administración a Corto Plazo	-	-
Inventario de Materias Primas, Mat. y Suministros para Producción	-	-	Fondos Contingentes a Corto Plazo	-	-
Bienes en Tránsito	-	-	Fondos de Fideicomisos, Mandatos y Contratos Análogos a Corto Plazo	-	-
			Otros Fondos de Terceros en Garantía y/o Administración a Corto Plazo	-	-
Almacenes	-	-	Valores y Bienes en Garantía a Corto Plazo	-	-
Estimación por Pérdida o Deterioro de Activos Circulantes	48,213	(209,869)	Provisiones a Corto Plazo	-	-
Est. para Ctas. Incobrables por Derechos a Recibir Efectivo o Equiv.	48,213	(209,869)	Provisión para Demandas y Juicios a Corto Plazo	-	-
Estimación por Deterioro de Inventarios	-	-	Provisión para Contingencias a Corto Plazo	-	-
			Otras Provisiones a Corto Plazo	-	-
Otros Activos Circulantes	-	-	Otros Pasivos a Corto Plazo	-	-
Valores en Garantía	-	-	Ingresos por Clasificar	-	-
Bienes en Garantía (excluye depósitos de fondos)	-	-	Recaudación por Participar	-	-
Bienes Deriv. de Embargos, Decom., Aseguramientos y Dación en Pago	-	-	Otros Pasivos Circulantes	-	-
Adquisición con Fondos de Terceros	-	-			
			Total de Pasivos Circulantes	196,617	725,855
Total de Activos Circulantes	12,766,827	8,683,281			

CONCEPTO	30 de junio 2024	31 de diciembre 2023	CONCEPTO	30 de junio 2024	31 de diciembre 2023
Activo No Circulante			Pasivo No Circulante		
Inversiones Financieras a Largo Plazo	-	-	Cuentas por Pagar a Largo Plazo	-	-
Derechos a Recibir Efectivo o Equivalentes a Largo Plazo	-	-	Documentos por Pagar a Largo Plazo	-	-
Bienes Inmuebles, Infraestructura y Const. en Proceso	-	-	Deuda Pública a Largo Plazo	-	-
Bienes Muebles	53,815	39,017	Pasivos Diferidos a Largo Plazo	-	-
Activos Intangibles	211,811	211,811	Fdos. y Bienes de Terceros en Garantía y/o en Admón. a L.P.	-	-
Depreciación, Deterioro y Amortización Acumulada de Bienes	(3,124,279)	(3,124,279)	Provisiones a Largo Plazo	-	-
Activos Diferidos	-	-	Total de Pasivos No Circulantes	-	-
Estimación por Pérdida o Deterioro de Activos no Circulantes	-	-	Total del Pasivo	196,617	725,855
Otros Activos no Circulantes	-	-			
Total de Activos No Circulantes	(2,858,653)	(2,873,451)	HACIENDA PÚBLICA / PATRIMONIO	6,754,502	6,754,502
			Hacienda Pública / Patrimonio Contribuido		
			Aportaciones	8,000	8,000
			Donaciones de Capital	6,746,502	6,746,502
			Actualización de la Hacienda Pública / Patrimonio		
			Hacienda Pública / Patrimonio Generado	2,957,055	(1,670,527)
			Resultados del Ejercicio (Ahorro / Desahorro)	5,090,031	(4,894,704)
			Resultados de Ejercicios Anteriores	(2,625,392)	2,731,761
			Revalúos	492,416	492,416
			Reservas	-	-
			Rectificaciones de Resultados de Ejercicios Anteriores	-	-
			Exceso o Insuficiencia en la Actualización de la Hacienda Pública / Patrimonio	-	-
			Resultado por Posición Monetaria	-	-
			Resultado por Tenencia de Activos no Monetarios	-	-
			Total Hacienda Pública / Patrimonio	9,711,557	5,083,975
			Total del Pasivo y Hacienda Pública / Patrimonio	9,908,174	5,809,830

Bajo protesta de decir verdad declaramos que los Estados Financieros y sus notas, son razonablemente correctos y son responsabilidad del emisor.

Concepto	Origen	Aplicación	Concepto	Origen	Aplicación
ACTIVO			PASIVO		529,238
Activo Circulante	828,485	4,926,829	Pasivo Circulante		529,238
Efectivo y Equivalentes	-	3,995,551	Cuentas por Pagar a Corto Plazo		529,238
Derechos a Recibir Efectivo o Equivalentes	828,485	-	Documentos por Pagar a Corto Plazo		-
Derechos a Recibir Bienes o Servicios	-	658,398	Porción a Corto Plazo de la Deuda Pública a Largo Plazo		-
Inventarios	-	-	Títulos y Valores a Corto Plazo		-
Almacenes	-	-	Pasivos Diferidos a Corto Plazo		-
Estimación por Pérdida o Deterioro de Activos Circulantes	-	258,082	Fdos. y Bienes de Terceros en Garantía y/o Admón. a C. P.		-
Otros Activos Circulantes	-	-	Provisiones a Corto Plazo		-
Activo No Circulante	-	14,798	Otros Pasivos a Corto Plazo		-
Inversiones Financieras a Largo Plazo	-	-	Pasivo No Circulante		-
Derechos a Recibir Efectivo o Equivalentes a Largo Plazo	-	-	Cuentas por Pagar a Largo Plazo		-
Bienes Inmuebles, Infraestructura y Constr. en Proceso	-	-	Documentos por Pagar a Largo Plazo		-
Bienes Muebles	-	14,798	Deuda Pública a Largo Plazo		-
Activos Intangibles	-	-	Pasivos Diferidos a Largo Plazo		-
Depreciación, Deterioro y Amort. Acumulada de Bienes	-	-	Fdos. y Bienes de Terceros en Garantía y/o Admón. a L. P.		-
Activos Diferidos	-	-	Provisiones a Largo Plazo		-
Est. por Pérdida o Deterioro de Activos no Circulantes	-	-	HACIENDA PÚBLICA / PATRIMONIO	9,984,735	5,357,153
Otros Activos no Circulantes	-	-	Hacienda Pública / Patrimonio Contribuido		-
			Aportaciones		-
			Donaciones de Capital		-
			Actualización de la Hacienda Pública / Patrimonio		-
			Hacienda Pública / Patrimonio Generado	9,984,735	5,357,153
			Resultados del Ejercicio (Ahorro / Desahorro)	9,984,735	-
			Resultados de Ejercicios Anteriores	-	5,357,153
			Revalúos	-	-
			Reservas	-	-
			Rectificaciones de Resultados de Ejercicios Anteriores	-	-
			Exceso o Insuficiencia en la Actualización de la Hacienda Pública / Patrimonio		-
			Resultado por Posición Monetaria	-	-
			Resultado por Tenencia de Activos no Monetarios	-	-

Bajo protesta de decir verdad declaramos que los Estados Financieros y sus notas, son razonablemente correctos y son responsabilidad del emisor.

Segundo Informe de Cuenta Pública
Centro Morelense de las Artes
Estado Analítico del Activo
Del 1 de enero al 30 de junio de 2024
(Cifras en Pesos)

Concepto	Saldo Inicial 1	Cargos del Periodo 2	Abonos del Periodo 3	Saldo Final 4=(1+2-3)	Variación del Periodo (4-1)
ACTIVO	5,809,830	38,232,803	34,134,459	9,908,174	4,098,344
<i>Activo Circulante</i>	8,683,281	38,218,005	34,134,459	12,766,827	4,083,546
Efectivo y Equivalentes	2,867,410	21,373,871	17,378,320	6,862,961	3,995,551
Derechos a Recibir Efectivo o Equivalentes	1,424,474	15,927,654	16,756,139	595,989	(828,485)
Derechos a Recibir Bienes o Servicios	4,601,266	658,398	-	5,259,664	658,398
Inventarios	-	-	-	-	-
Almacenes	-	-	-	-	-
Estimación por Pérdida o Deterioro de Activos Circulantes	(209,869)	258,082	-	48,213	258,082
Otros Activos Circulantes	-	-	-	-	-
Activo No Circulante	(2,873,451)	14,798	-	(2,858,653)	14,798
Inversiones Financieras a Largo Plazo	-	-	-	-	-
Derechos a Recibir Efectivo o Equivalentes a Largo Plazo	-	-	-	-	-
Bienes Inmuebles, Infraestructura y Constr. en Proceso	-	-	-	-	-
Bienes Muebles	39,017	14,798	-	53,815	14,798
Activos Intangibles	211,811	-	-	211,811	-
Depreciación, Deterioro y Amort. Acumulada de Bienes	(3,124,279)	-	-	(3,124,279)	-
Activos Diferidos	-	-	-	-	-
Est. por Pérdida o Deterioro de Activos no Circulantes	-	-	-	-	-
Otros Activos no Circulantes	-	-	-	-	-

Bajo protesta de decir verdad declaramos que los Estados Financieros y sus notas, son razonablemente correctos y son responsabilidad del emisor.

Denominación de las Deudas	Moneda de Contratación	Institución o País Acreedor	Saldo Inicial del Periodo	Saldo Final del Periodo
DEUDA PÚBLICA				
Corto Plazo				
Deuda Interna	Pesos		-	-
Instituciones de Crédito			-	-
Títulos y Valores			-	-
Arrendamientos Financieros			-	-
Deuda Externa	Pesos		-	-
Organismos Financieros Internacionales			-	-
Deuda Bilateral			-	-
Títulos y Valores			-	-
Arrendamientos Financieros			-	-
<i>Subtotal a Corto Plazo</i>			-	-
Largo Plazo				
Deuda Interna	Pesos		-	-
Instituciones de Crédito			-	-
Títulos y Valores			-	-
Arrendamientos Financieros			-	-
Deuda Externa	Pesos		-	-
Organismos Financieros Internacionales			-	-
Deuda Bilateral			-	-
Títulos y Valores			-	-
Arrendamientos Financieros			-	-
<i>Subtotal a Largo Plazo</i>			-	-
Otros Pasivos			725,855	196,617
Total Deuda y Otros Pasivos			725,855	196,617

Bajo protesta de decir verdad declaramos que los Estados Financieros y sus notas, son razonablemente correctos y son responsabilidad del emisor.

Denominación de la Deuda Pública y Otros Pasivos	Saldo al 31 de Diciembre de 2023	Disposiciones del Periodo	Amortizaciones del Periodo	Revaluaciones, Reclasificaciones y Otros Ajustes	Saldo Final del Periodo	Pago de Intereses del Periodo	Pago de Comisiones y demás costos asociados durante el Periodo
Deuda Pública	-	-	-	-	-	-	-
Corto Plazo	-	-	-	-	-	-	-
<i>Instituciones de Crédito</i>	-	-	-	-	-	-	-
<i>Títulos y Valores</i>	-	-	-	-	-	-	-
<i>Arrendamientos Financieros</i>	-	-	-	-	-	-	-
Largo Plazo	-	-	-	-	-	-	-
<i>Instituciones de Crédito</i>	-	-	-	-	-	-	-
<i>Títulos y Valores</i>	-	-	-	-	-	-	-
<i>Arrendamientos Financieros</i>	-	-	-	-	-	-	-
Otros Pasivos	725,855	-	-	-	196,617	-	-
Total de la Deuda Pública y Otros Pasivos	725,855	-	-	-	196,617	-	-
Deuda Contingente¹ (Informativo)							
Deuda Contingente 1	-	-	-	-	-	-	-
Deuda Contingente 2	-	-	-	-	-	-	-
Deuda Contingente xx	-	-	-	-	-	-	-
Valor de Instrumentos Bono Cupón Cero²							
Instrumento Bono Cupón Cero 1	-	-	-	-	-	-	-
Instrumento Bono Cupón Cero 2	-	-	-	-	-	-	-
Instrumento Bono Cupón Cero 3	-	-	-	-	-	-	-

1 Se refiere a cualquier Financiamiento sin fuente o garantía de pago definida, que sea asumida de manera solidaria o subsidiaria por las Entidades Federativas con sus Municipios, organismos descentralizados y empresas de participación estatal mayoritaria y fideicomisos, locales o municipales, y por los Municipios con sus respectivos organismos descentralizados y empresas de participación municipal mayoritaria.

2 Se refiere al valor del Bono Cupón Cero que respalda el pago de los créditos asociados al mismo (Activo).

Obligaciones a Corto Plazo	Monto Contratado	Plazo Pactado	Tasa de Interés	Comisiones y Costos Relacionados	Tasa Efectiva
Obligaciones a Corto Plazo (Informativo)					
Crédito 1	-	-	-	-	-
Crédito 2	-	-	-	-	-
Crédito xx	-	-	-	-	-

Bajo protesta de decir verdad declaramos que los Estados Financieros y sus notas, son razonablemente correctos y son responsabilidad del emisor.

Denominación de las Obligaciones Diferentes de Financiamiento	Fecha del Contrato	Fecha de inicio de operación del proyecto	Fecha de vencimiento	Monto de la inversión pactado	Plazo pactado	Monto promedio mensual del pago de la contraprestación	Monto promedio mensual del pago de la contraprestación correspondiente al pago de inversión	Monto pagado de la inversión al 30 de junio de 2024	Monto pagado de la inversión actualizado al 30 de junio de 2024	Saldo pendiente por pagar de la inversión al 30 de junio de 2024
Asociaciones Público Privadas (APP - 5)				-		-	-	-	-	-
APP 1				-		-	-	-	-	-
APP 2				-		-	-	-	-	-
APP 3				-		-	-	-	-	-
APP xx				-		-	-	-	-	-
Otros Instrumentos				-		-	-	-	-	-
Otro Instrumento 1				-		-	-	-	-	-
Otro Instrumento 2				-		-	-	-	-	-
Otro Instrumento 3				-		-	-	-	-	-
Otro Instrumento xx				-		-	-	-	-	-
Total de Obligaciones Diferentes de Financiamiento				-		-	-	-	-	-

NO APLICA

Bajo protesta de decir verdad declaramos que los Estados Financieros y sus notas, son razonablemente correctos y son responsabilidad del emisor.

Segundo Informe de Cuenta Pública
Centro Morelense de las Artes
Estado de Variación en la Hacienda Pública
Del 1 de enero al 30 de junio de 2024
(Cifras en Pesos)



Concepto	Hacienda Pública/ Patrimonio Contribuido	Hacienda Pública/ Patrimonio Generado de Ejercicios Anteriores	Hacienda Pública/ Patrimonio Generado del Ejercicio	Exceso o Insuficiencia en la Actualización de la Hacienda Pública / Patrimonio	TOTAL
Hacienda Pública / Patrimonio Contribuido Neto de 2023	6,754,502	-	-	-	6,754,502
Aportaciones	-	-	-	-	-
Donaciones de Capital	8,000	-	-	-	8,000
Actualización de la Hacienda Pública / Patrimonio	6,746,502	-	-	-	6,746,502
Hacienda Pública / Patrimonio Generado Neto de 2023	-	3,224,177	(4,894,704)	(1,670,527)	(1,670,527)
Resultados del Ejercicio (Ahorro / Desahorro)	-	-	(4,894,704)	(4,894,704)	(4,894,704)
Resultados de Ejercicios Anteriores	-	2,731,761	-	-	2,731,761
Revalúos	-	492,416	-	-	492,416
Reservas	-	-	-	-	-
Rectificaciones de Resultados de Ejercicios Anteriores	-	-	-	-	-
Exceso o Insuficiencia en la Actualización de la Hacienda Pública / Patrimonio Neto de 2023	-	-	-	-	-
Resultado por Posición Monetaria	-	-	-	-	-
Resultado por Tenencia de Activos no Monetarios	-	-	-	-	-
Hacienda Pública / Patrimonio Neto Final de 2023	6,754,502	3,224,177	(4,894,704)	-	5,083,975
Cambios en la Hacienda Pública / Patrimonio Contribuido Neto de 2024	-	-	-	-	-
Aportaciones	-	-	-	-	-
Donaciones de Capital	-	-	-	-	-
Actualización de la Hacienda Pública / Patrimonio	-	-	-	-	-
Variaciones de la Hacienda Pública / Patrimonio Generado Neto de 2024	-	(5,357,153)	9,984,735	-	4,627,582
Resultados del Ejercicio (Ahorro / Desahorro)	-	-	5,090,031	-	5,090,031
Resultados de Ejercicios Anteriores	-	(5,357,153)	4,894,704	-	(462,449)
Revalúos	-	-	-	-	-
Reservas	-	-	-	-	-
Rectificaciones de Resultados de Ejercicios Anteriores	-	-	-	-	-
Cambios en el Exceso o Insuficiencia en la Actualización de la Hacienda Pública / Patrimonio Neto de 2024	-	-	-	-	-
Resultado por Posición Monetaria	-	-	-	-	-
Resultado por Tenencia de Activos no Monetarios	-	-	-	-	-
Hacienda Pública / Patrimonio Neto Final de 2024	6,754,502	(2,132,976)	5,090,031	-	9,711,557

Bajo protesta de decir verdad declaramos que los Estados Financieros y sus notas, son razonablemente correctos y son responsabilidad del emisor.

Concepto		2024	2023	Concepto	2024	2023
Flujos de Efectivo de las Actividades de Operación				Flujos de Efectivo de las Actividades de Inversión		
<i>Origen</i>		16,272,349	13,148,272	<i>Origen</i>	(550,443)	851,618
Impuestos		-	-	Bienes Inmuebles, Infraestructura y Construcciones en Proceso	-	-
Cuotas y Aportaciones de Seguridad Social		-	-	Bienes Muebles	-	-
Contribuciones de Mejoras		-	-	Otros Orígenes de Inversión	(550,443)	851,618
Derechos		-	-	<i>Aplicación</i>	544,037	428,950
Productos		-	-	Bienes Inmuebles, Infraestructura y Construcciones en Proceso	-	-
Aprovechamientos		-	-	Bienes Muebles	14,798	-
Ingresos por Venta de Bienes y Prestación de Servicios		2,694,162	2,442,301	Otras Aplicaciones de Inversión	529,239	428,950
Participaciones, Aportaciones, Convenios, Incentivos Derivados de la Colaboración Fiscal y Fondos Distintos de Aportaciones		12,736,486	10,525,114			
Transferencias, Asignaciones, Subsidios y Subvenciones, y Pensiones y Jubilaciones		-	-	Flujos Netos de Efectivo por Actividades de Inversión	(1,094,480)	422,668
Otros Orígenes de Operación		841,701	180,857	Flujo de Efectivo de las Actividades de Financiamiento		
<i>Aplicación</i>		11,182,318	10,684,528	<i>Origen</i>		
Servicios Personales		8,923,802	9,683,104	Endeudamiento Neto	-	-
Materiales y Suministros		339,904	318,648	Interno	-	-
Servicios Generales		753,928	682,776	Externo	-	-
Transf. Internas y Asignaciones al Sector Público		-	-	Otros Orígenes de Financiamiento	-	-
Transferencias al resto del Sector Público		-	-	<i>Aplicación</i>		
Subsidios y Subvenciones		-	-	Servicios de la Deuda	-	-
Ayudas Sociales		-	-	Interno	-	-
Pensiones y Jubilaciones		1,164,684	-	Externo	-	-
Transf. a Fideicomisos, Mandatos y Contratos Análogos		-	-	Otras Aplicaciones de Financiamiento	-	-
Transferencias a la Seguridad Social		-	-	Flujos Netos de Efectivo por Actividades de Financiamiento		
Donativos		-	-	Incremento/Disminución Neta en el Efectivo y Equivalentes al Efectivo	3,995,551	2,886,412
Transferencias al Exterior		-	-			
Participaciones		-	-	Flujos Netos de Efectivo por Actividades de Operación	2,867,410	3,029,230
Aportaciones		-	-			
Convenios		-	-	Efectivo y Equivalentes al Efectivo al Inicio del Ejercicio	6,862,961	5,915,642
Otras Aplicaciones de Operación		-	-	Efectivo y Equivalentes al Efectivo al Final del Ejercicio		
Flujos Netos de Efectivo por Actividades de Operación		5,090,031	2,463,744			

Bajo protesta de decir verdad declaramos que los Estados Financieros y sus notas, son razonablemente correctos y son responsabilidad del emisor.

INFORME DE PASIVOS CONTINGENTES

NO APLICA

NOTAS A LOS ESTADOS FINANCIEROS DEL 1 DE ENERO AL 30 DE JUNIO 2024

1. NOTAS DE GESTIÓN ADMINISTRATIVA

Con fecha 01 de julio del 2009, se publicó en el Periódico Oficial “Tierra y Libertad” número 4721 la Ley que crea el Organismo Público Descentralizado del Gobierno del Estado de Morelos, con personalidad Jurídica y patrimonio propios, sectorizado a la Secretaría de Educación, denominado Centro Morelense de las Artes, con la finalidad de brindar oportunidades en las que la población tenga acceso a mejores niveles de vida y sea capaz de aprovechar los beneficios que le ofrece su entorno y acrecentar la cultura de nuestro Estado.

Con fecha 5 de diciembre de 2012, se publicó en el Periódico Oficial “Tierra y Libertad” número 5048 el Acuerdo de Sectorización de diversas Entidades de la Administración Pública Paraestatal del Estado de Morelos, artículo 3 en el cual se sectoriza a la Secretaría de Cultura el Centro Morelense de las Artes. Posteriormente con fecha 6 de junio de 2018, se sectoriza a la Secretaría de Cultura (hoy Secretaría de Turismo y Cultura) mediante acuerdo publicado en el Periódico Tierra y Libertad No. 5584.

I.1 Objeto.

De conformidad con lo estipulado en su Artículo 3 de la Ley que Crea al Centro Morelense de las Artes, vigente, para el cumplimiento de su objeto, se tienen las siguientes atribuciones:

- I. Impartir educación en diversas disciplinas artísticas en los niveles de técnico superior universitario, licenciatura y posgrado, así como cursos de actualización, diplomados y talleres libres, para preparar profesionales con una sólida formación profesional y de valores humanísticos;
- II. Impartir programas de educación continua en todas las disciplinas artísticas;
- III. Fomentar el desarrollo de la investigación en las diversas disciplinas del arte;
- IV. Establecer, impulsar y operar el Programa Estatal de Salas de Lectura;
- V. Establecer y operar centros de información y documentación en las diversas disciplinas artísticas;
- VI. Reglamentar la selección, ingreso, estancia, egreso y cuotas de los estudiantes;
- VII. Establecer los términos del ingreso, promoción y permanencia del personal académico, así como la selección, admisión y ascenso del personal administrativo;
- VIII. Promover la suscripción de convenios con organizaciones e instituciones de los diversos sectores social, público y privado tanto nacionales como extranjeras, para el intercambio y cooperación en programas y proyectos académicos de beneficio institucional;
- IX. Expedir constancias, certificados de estudio y otorgar diplomas, títulos y grados académicos;
- X. Establecer equivalencias y reconocer estudios del mismo tipo educativo realizados en otras instituciones de enseñanza superior nacionales y extranjeras;
- XI. Establecer órganos y mecanismos de apoyo financiero;
- XII. Diseñar y establecer anualmente su calendario escolar en función de los programas de trabajo aprobados por los órganos competentes, de modo que pueda cumplir de manera eficaz las actividades académicas programadas;
- XIII. Conferir grados honoríficos, distinciones, reconocimientos y estímulos; y
- XIV. Las demás que le confieran las normas y disposiciones reglamentarias del Centro y el marco normativo del Estado.

I.2. Ejercicio Fiscal.

El centro Morelense de las Artes, inicia su ejercicio fiscal el día 01 de enero y lo cierra el 31 de diciembre de cada año.

I.3. Régimen Jurídico.

Ley General de Contabilidad Gubernamental

Ley del Impuesto sobre la Renta

Ley Federal de Presupuesto y Responsabilidad Hacendaria

Ley de Disciplina Financiera

Ley Orgánica de la Administración Pública Federal

Ley de Presupuesto, Contabilidad y Gasto Público del Estado de Morelos

Ley Orgánica de la Administración Pública del Estado de Morelos

Ley que crea el Centro Morelense de las Artes

Código Fiscal de la Federación

Reglas para la comprobación del gasto público del Centro Morelense de las Artes.

I.4. Consideraciones Fiscales.

El régimen fiscal aplicable al Centro Morelense de las Artes, es el correspondiente a las Personas Morales con fines No Lucrativos, según el artículo 95 fracción X, 86 fracción IV, 113, 118, 120 de la Ley del Impuesto Sobre la Renta, y 127 último párrafo, RMF: 2.20.1, 2.20.2 por lo que tiene solo la obligación de retener y enterar el impuesto retenido a terceros y exigir la documentación que reúna requisitos fiscales cuando se haga pagos y este obligado a ello en los términos de la Ley, en consecuencia, tampoco es contribuyente sujeto a la Ley de Impuesto Empresarial a Tasa Única.

I.5. Bases de preparación de los Estados Financieros.

Los Estados Financieros a partir del ejercicio fiscal del 2010, son elaborados con base en la Ley General de Contabilidad Gubernamental, Ley de Presupuesto, Contabilidad y Gasto Público del Estado de Morelos, así como la normatividad aplicable y lineamientos del Consejo Nacional de Armonización Contable (CONAC) y la información de la contabilidad se sujeta a criterios de utilidad, confiabilidad, relevancia, comprensibilidad y comparación, así como otros atributos asociados a cada uno de ellos, como oportunidad, veracidad, representatividad, objetividad, suficiencia, posibilidad de predicción relativa, con la finalidad de cumplir lo establecido en la Ley de Contabilidad Gubernamental.

I.6. Políticas de Contabilidad Significativa.

Las principales políticas contables del Centro Morelense de las Artes se resumen a continuación:

Los estados financieros al 30 de junio de 2024 están en pesos históricos y no reconocen los efectos de la inflación en la información financiera contenidos en las Normas de Información Financiera, en tanto el CONAC no emita lo conducente.

La información se elabora conforme a las normas, criterios y principios técnicos emitidos por el CONAC y las disposiciones aplicables.

Para la clasificación y registro de las operaciones presupuestarias y contables se alinea el Clasificador por Objeto del Gasto, Clasificador por Tipo de Gasto, Clasificador Funcional del Gasto y Clasificador por Rubro de Ingresos emitidos por la Secretaría de Finanzas del Gobierno del Estado de Morelos, armonizado al Plan de Cuentas emitido por el CONAC.

I.7. Infraestructura física.

Con la finalidad de cumplir su objeto el Centro Morelense de las Artes, utiliza los bienes del Gobierno del Estado de Morelos con las medidas siguientes:

SUPERFICIE DE TERRENO	VALOR TERRENO	SUPERFICIE CONSTRUCCIÓN	VALOR CONSTRUCCIÓN	VALOR TOTAL
2228 M2	\$4,456,000.00	3511 M2	\$3,199,320.00	\$7,655,320.00
El importe es tomado del valor de copia certificada del plano catastral de fecha de elaboración del 25 de septiembre de 2013.				

NOTA IMPORTANTE: SE ESTÁ LLEVANDO A CABO LA REGULARIZACIÓN DE ESTOS ACTIVOS ANTE LA DIRECCIÓN GENERAL DE PATRIMONIO, RAZÓN POR LA CUAL SE ENCUENTRAN REGISTRADOS EN CUENTAS DE ORDEN.

I.8 Reporte analítico del Activo

Sin información que revelar

I.9 Fideicomiso, Mandatos y Análogos

Sin información que revelar

I.10 Reporte de la Recaudación

Sin información que revelar

I.11 Informe sobre la Deuda y el Reporte Analítico de la Deuda

Sin información que revelar

I.12 Calificaciones Otorgadas

Sin información que revelar

I.13 Proceso de Mejora

Sin información que revelar

I.14 Eventos Posteriores al Cierre

Sin información que revelar

I.15 Eventos Posteriores al Cierre

Sin información que revelar

I.16 Partes Relacionadas

No existen partes relacionadas que pudieran ejercer influencia significativa sobre la toma de decisiones financieras y operativas.

II. NOTAS DE DESGLOSE

II.1 NOTAS AL ESTADO DE SITUACIÓN FINANCIERA

ACTIVO CIRCULANTE

Efectivo y Equivalentes

Los recursos de efectivo del Centro Morelense de las Artes, están constituidos por moneda de curso legal y se encuentran en valor nominal proveniente de ingresos propios captados y aportaciones estatales.

El saldo que refleja por la cantidad de **\$6,862,960.56 (seis millones ochocientos sesenta y dos mil novecientos sesenta pesos 56/100 M.N.)**, recursos disponibles del Centro Morelense de las Artes para cubrir sus compromisos y está conformado por:

Efectivo	\$2,000.00
Bancomer 0985	\$1,776,517.63
Bancomer 0445	\$249,425.12
Banorte 0648	\$4,834,975.56
Banorte 0377	\$42.25
Suma	\$6,862,960.56

Derechos a recibir Efectivo o Equivalentes

El Centro Morelense de las Artes, concentra los derechos a favor del Organismo por Cuentas por cobrar a corto plazo, deudores diversos por cobrar a corto plazo incluyendo las participaciones estatales e ingresos propios, ingresos por recuperar a corto plazo, el importe de estos conceptos asciende a la cantidad de **\$595,989.06 (quinientos noventa y cinco mil novecientos ochenta y nueve pesos 06/100 M.N.)**, a la fecha:

Derechos a Recibir Efectivo o Equivalentes	\$595,989.06
Suma	\$595,989.06

Bienes disponibles para su Transformación o consumo Muebles, Inmuebles e Intangibles

Sin información que revelar

Inversiones Financieras

Sin información que revelar

ACTIVO NO CIRCULANTE

Bienes Muebles, Inmuebles e Intangibles

Las inversiones en inmuebles y muebles, representan en el transcurso del tiempo, un gasto por aquellas cantidades que no son susceptibles de recuperación.

El reconocimiento inicial de estos activos está valuado al costo de adquisición en concordancia con el postulado básico de valuación.

Bienes Inmuebles

El inmueble que ocupa el Centro Morelense de las Artes actualmente se encuentra a nombre de Gobierno del Estado de Morelos, se están realizando las gestiones necesarias ante la Dirección General de Patrimonio, para concluir con el trámite correspondiente.

Se integra por un valor de **\$7,655,320.00 (siete millones seiscientos cincuenta y cinco mil trescientos veinte pesos 00/100 M.N.)**, valuado a valor catastral actualizado al 25 de septiembre de 2013, mismo que se encuentra en cuentas de orden dentro de los Estados Financieros.

Bienes muebles

El valor histórico de los bienes muebles del Centro Morelense de las Artes asciende a la cantidad de **\$53,814.79 (cincuenta y tres mil ochocientos catorce pesos 79/100 M.N.)**, el cual se integra de la siguiente manera:

Mobiliario y Equipo de Administración	\$36,994.79
Equipo de Transporte	\$16,820.00
Suma	\$53,814.79

Activos Intangibles

Se integra por el Software y licencias adquiridas por el Centro Morelense de las Artes por la cantidad de **\$211,811.19 (doscientos once mil ochocientos once pesos 19/100 M.N.):**

Software	\$149,887.19
Licencias informáticas e intelectuales	\$61,924.00
Suma	\$211,811.19

Estimaciones y Deterioros

Se integra por las depreciaciones de bienes muebles del Centro Morelense de las Artes por la cantidad de **\$3,124,278.78 (tres millones ciento veinticuatro mil doscientos setenta y ocho pesos 78/100 M.N.).**

Depreciación de bienes muebles	\$3,124,278.78
Suma	\$3,124,278.78

PASIVO

PASIVO CIRCULANTE

Cuentas por Pagar a Corto Plazo

Son los compromisos adquiridos con los proveedores y por las obligaciones a cargo del Centro Morelense de las Artes con motivo de las adquisiciones de materiales e insumos, prestación de servicios para la operación del mismo, atendiendo en su caso los compromisos de pago establecidos, o contratos de prestación de servicios; así como la provisión de los Impuestos sobre la renta y obligaciones consolidadas del personal administrativo, así como por importes retenidos a personas físicas por la prestación de servicios profesionales independientes, e impuestos sobre nóminas, cantidad que en su totalidad asciende a **\$196,616.67 (ciento noventa y seis mil seiscientos dieciséis pesos 67/100 M.N.),** y se detalla como sigue:

Servicios Personales por Pagar a Corto Plazo	\$22,735.02
Proveedores por Pagar a Corto Plazo	\$1,124.77
Retenciones y Contribuciones por Pagar a Corto Plazo	\$145,653.88
Otras cuentas por Pagar a Corto Plazo	\$27,103.00
Suma	\$196,616.67

HACIENDA PÚBLICA/PATRIMONIO

Hacienda Pública/Patrimonio Generado

Se integra por la cantidad de **\$4,613,526.20 (cuatro millones seiscientos trece mil quinientos veintiséis pesos 20/100 M.N.)**, el cual se integra de la siguiente manera:

Resultados del ejercicio (Ahorro/Desahorro)	-\$2,625,391.96
Revaluos	\$492,415.79
Modificaciones al Patrimonio	\$6,746,502.37
Suma	\$4,613,526.20

II.2 NOTA AL ESTADO DE VARIACIONES DE LA HACIENDA PÚBLICA / PATRIMONIO

El patrimonio del Centro Morelense de las Artes, se integra por:

I.- Los recursos estatales y recursos propios que en su favor se establezcan.

II.- Los ingresos propios que se obtengan por los servicios que preste en el ejercicio de sus facultades y en el cumplimiento de su objeto.

III.- Los ingresos y bienes muebles que adquiera por cualquier título legal para el cumplimiento de su objeto.

El patrimonio del Centro Morelense de las Artes, asciende a la cantidad de **\$6,746,502.37 (seis millones setecientos cuarenta y seis mil quinientos dos pesos 37/100 M.N.)**, y se distribuye como a continuación se describe:

Adquisición de Bienes Muebles	\$6,123,890.05
Adquisición de Bienes intangibles	\$628,035.32
Baja de bienes muebles	-\$5,423.00
Saldo Neto en la Hacienda Pública Patrimonio	\$6,746,502.37

II.3 NOTA AL ESTADO DE ACTIVIDADES

INGRESOS Y OTROS BENEFICIOS

Del presupuesto autorizado para el ejercicio presupuestal 2024, al mes de junio asciende a la cantidad de **\$16,272,349.28** (dieciséis millones doscientos setenta y dos mil trescientos cuarenta y nueve pesos 28/100 M.N.), como se muestra a continuación:

Ingresos de Gestión	\$2,694,162.53
Participaciones, Aportaciones, Transferencias, Asignaciones, Subsidios y Otras Ayudas	\$12,736,486.33
Otros Ingresos y Beneficios	\$841,700.42
Suma	\$16,272,349.28

GASTOS Y OTRAS PÉRDIDAS

Los gastos devengados corresponden a servicios personales, materiales y suministros, así como servicios generales devengados para el cumplimiento del objeto del Centro Morelense de las Artes, respecto del mantenimiento y gastos de operación; el importe devengado suma la cantidad de **\$11,182,318.39** (treinta y dos millones cuatro mil doscientos cincuenta y ocho pesos 59/100 M.N.), y se describe el ejercicio del presupuesto por capítulo del gasto:

Capítulo	Nombre	Importe
1000	Servicios Personales	\$8,923,802.42
2000	Materiales y Suministros	\$339,903.81
3000	Servicios Generales	\$753,928.42
4000	Transferencias, asignaciones, subsidios y otras ayudas	\$1,164,683.74
Suma		\$11,182,318.39

III. NOTAS DE MEMORIA
CUENTAS DE ORDEN
Cuentas de Orden Presupuestarias

Nombre	Debe	Haber	Saldo
Ley de Ingresos Estimada	26,106,002.00	0.00	26,106,002.00
Ley de Ingresos por Ejecutar	16,325,709.28	27,097,958.26	-10,772,248.98
Modificaciones a la Ley de Ingresos Estimada	991,956.26	0.00	991,956.26
Ley de Ingresos Devengada	15,640,631.67	16,325,709.28	-685,077.61
Ley de Ingresos Recaudada	0.00	15,640,631.67	-15,640,631.67
Presupuesto de Egresos Aprobado	0.00	27,633,245.01	-27,633,245.01
Presupuesto de Egresos por Ejercer	28,625,201.27	11,197,116.39	17,428,084.88
Modificaciones al Presupuesto de Egresos Aprobado	0.00	991,956.26	-991,956.26
Presupuesto de Egresos Comprometido	11,197,116.39	11,197,116.39	0.00
Presupuesto de Egresos Devengado	11,197,116.39	11,197,116.39	0.00
Presupuesto de Egresos Ejercido	11,197,116.39	11,123,124.36	73,992.03
Presupuesto de Egresos Pagado	11,123,124.36	0.00	11,123,124.36

Las notas descritas son parte integral de los Estados Financieros del Centro Morelense de las Artes al 30 de junio de 2024.

Bajo protesta de decir verdad declaramos que los Estados Financieros y sus Notas son razonablemente correctos y responsabilidad del emisor.

Segundo Informe de Cuenta Pública
Centro Morelense de las Artes
Conciliación entre los Ingresos Presupuestarios y Contables
Del 1 de enero al 30 de junio de 2024
(Cifras en Pesos)

Concepto	2024
1. Total de Ingresos Presupuestarios	16,272,349
2. Más Ingresos Contables No Presupuestarios	-
2.1 Ingresos Financieros	-
2.2 Incremento por Variación de Inventarios	-
2.3 Disminución del Exceso de Estimaciones por Pérdida o Deterioro u Obsolescencia	-
2.4 Disminución del Exceso de Provisiones	-
2.5 Otros Ingresos y Beneficios Varios	-
2.6 Otros Ingresos Contables No Presupuestarios	-
3. Menos Ingresos Presupuestarios No Contables	-
3.1 Aprovechamientos Patrimoniales	-
3.2 Ingresos Derivados de Financiamientos	-
3.3 Otros Ingresos Presupuestarios No Contables	-
4. Total de Ingresos Contables	16,272,349

Segundo Informe de Cuenta Pública
Centro Morelense de las Artes
Conciliación entre los Egresos Presupuestarios y los Gastos Contables
Del 1 de enero al 30 de junio de 2024
(Cifras en Pesos)

Concepto	2024
1. Total de Egresos Presupuestarios	11,197,116
2. Menos Egresos Presupuestarios No Contables	-
2.1 Materias Primas y Materiales de Producción y Comercialización	-
2.2 Materiales y Suministros	-
2.3 Mobiliario y Equipo de Administración	-
2.4 Mobiliario y Equipo Educativo y Recreativo	-
2.5 Equipo e Instrumental Médico y de Laboratorio	-
2.6 Vehículos y Equipo de Transporte	-
2.7 Equipo de Defensa y Seguridad	-
2.8 Maquinaria, Otros Equipos y Herramientas	-
2.9 Activos Biológicos	-
2.10 Bienes Inmuebles	-
2.11 Activos Intangibles	-
2.12 Obra Pública en Bienes de Dominio Público	-
2.13 Obra Pública en Bienes Propios	-
2.14 Acciones y Participaciones de Capital	-
2.15 Compra de Títulos y Valores	-
2.16 Concesión de Préstamos	-
2.17 Inversiones en Fideicomisos, Mandatos y Otros Análogos	-
2.18 Provisiones para Contingencias y Otras Erogaciones Especiales	-
2.19 Amortización de la Deuda Pública	-
2.20 Adeudos de Ejercicios Fiscales Anteriores (ADEFAS)	-
2.21 Otros Egresos Presupuestarios No Contables	-
3. Más Gastos Contables No Presupuestarios	(14,798)
3.1 Estimaciones, Depreciaciones, Deterioros, Obsolescencia y Amortizaciones	-
3.2 Provisiones	-
3.3 Disminución de Inventarios	-
3.4 Otros Gastos	-
3.5 Inversión Pública no Capitalizable	-
3.6 Materiales y Suministros (consumos)	-
3.7 Otros Gastos Contables No Presupuestarios	(14,798)
4. Total de Gastos Contables	11,182,318



Centro
Morelense
de las Artes

Información Presupuestaria

SEGUNDO INFORME DE CUENTA PÚBLICA
CENTRO MORELENSE DE LAS ARTES
ENERO - JUNIO

2024

Concepto	Estimado / Aprobado	Devengado	Recaudado / Pagado
A. Ingresos Totales (A = A1 + A2 + A3)	26,106,002	16,272,349	15,613,951
A1. Ingresos de Libre Disposición	26,106,002	16,272,349	15,613,951
A2. Transferencias Federales Etiquetadas	-	-	-
A3. Financiamiento Neto	-	-	-
B. Egresos Presupuestarios (B = B1 + B2)	26,106,002	11,197,116	11,169,160
B1. Gasto No Etiquetado (sin incluir Amortización de la Deuda Pública)	26,106,002	11,197,116	11,169,160
B2. Gasto Etiquetado (sin incluir Amortización de la Deuda Pública)	-	-	-
C. Remanentes del Ejercicio Anterior (C = C1 + C2)	-	-	-
C1. Remanentes de Ingresos de Libre Disposición aplicados en el periodo	-	-	-
C2. Remanentes de Transferencias Federales Etiquetadas aplicados en el periodo	-	-	-
I. Balance Presupuestario (I = A - B + C)	-	5,075,233	4,444,791
II. Balance Presupuestario sin Financiamiento Neto (II = I - A3)	-	5,075,233	4,444,791
III. Balance Presupuestario sin Financiamiento Neto y sin Remanentes del Ejercicio Anterior (III = II - C)	-	5,075,233	4,444,791

Concepto	Aprobado	Devengado	Pagado
E. Intereses, Comisiones y Gastos de la Deuda (E = E1 + E2)	-	-	-
E1. Intereses, Comisiones y Gastos de la Deuda con Gasto No Etiquetado	-	-	-
E2. Intereses, Comisiones y Gastos de la Deuda con Gasto Etiquetado	-	-	-
IV. Balance Primario (IV = III + E)	-	5,075,233	4,444,791

Concepto	Estimado / Aprobado	Devengado	Recaudado / Pagado
F. Financiamiento (F = F1 + F2)	-	-	-
F1. Financiamiento con Fuente de Pago de Ingresos de Libre Disposición	-	-	-
F2. Financiamiento con Fuente de Pago de Transferencias Federales Etiquetadas	-	-	-
G. Amortización de la Deuda (G = G1 + G2)	-	-	-
G1. Amortización de la Deuda Pública con Gasto No Etiquetado	-	-	-
G2. Amortización de la Deuda Pública con Gasto Etiquetado	-	-	-
A3. Financiamiento Neto (A3 = F - G)	-	-	-

Concepto	Estimado / Aprobado	Devengado	Recaudado / Pagado
A1. Ingresos de Libre Disposición	26,106,002	16,272,349	15,613,951
A3.1 Financiamiento Neto con Fuente de Pago de Ingresos de Libre Disposición (A3.1 = F1 - G1)	-	-	-
F1. Financiamiento con Fuente de Pago de Ingresos de Libre Disposición	-	-	-
G1. Amortización de la Deuda Pública con Gasto No Etiquetado	-	-	-
B1. Gasto No Etiquetado (sin incluir Amortización de la Deuda Pública)	26,106,002	11,197,116	11,169,160
C1. Remanentes de Ingresos de Libre Disposición aplicados en el periodo	-	-	-
V. Balance Presupuestario de Recursos Disponibles (V = A1 + A3.1 - B1 + C1)	-	5,075,233	4,444,791
VI. Balance Presupuestario de Recursos Disponibles sin Financiamiento Neto (VI = V - A3.1)	-	5,075,233	4,444,791

Concepto	Estimado / Aprobado	Devengado	Recaudado / Pagado
A2. Transferencias Federales Etiquetadas	-	-	-
A3.2 Financiamiento Neto con Fuente de Pago de Transferencias Federales Etiquetadas (A3.2 = F2 - G2)	-	-	-
F2. Financiamiento con Fuente de Pago de Transferencias Federales Etiquetadas	-	-	-
G2. Amortización de la Deuda Pública con Gasto Etiquetado	-	-	-
B2. Gasto Etiquetado (sin incluir Amortización de la Deuda Pública)	-	-	-
C2. Remanentes de Transferencias Federales Etiquetadas aplicados en el periodo	-	-	-
VII. Balance Presupuestario de Recursos Etiquetados (VII = A2 + A3.2 - B2 + C2)	-	-	-
VIII. Balance Presupuestario de Recursos Etiquetados sin Financiamiento Neto (VIII = VII - A3.2)	-	-	-

Rubro de Ingresos	Ingreso					Diferencia
	Estimado	Ampliaciones y Reducciones	Modificado	Devengado	Recaudado	
	(1)	(2)	(3 = 1 + 2)	(4)	(5)	
Impuestos	-	-	-	-	-	-
Cuotas y Aportaciones de Seguridad Social	-	-	-	-	-	-
Contribuciones de Mejoras	-	-	-	-	-	-
Derechos	-	-	-	-	-	-
Productos	-	-	-	-	-	-
Aprovechamientos	-	-	-	-	-	-
Ingresos por Venta de Bienes, Prestación de Servicios y Otros Ingresos	26,106,002	1,650,354	27,756,356	16,272,349	15,613,951	(10,492,051)
Participaciones, Aportaciones, Convenios, Incentivos Derivados de la Colaboración Fiscal y Fondos Distintos de Aportaciones	-	-	-	-	-	-
Transferencias, Asignaciones, Subsidios y Subvenciones, y Pensiones y Jubilaciones	-	-	-	-	-	-
Ingresos Derivados de Financiamientos	-	-	-	-	-	-
Total	26,106,002	1,650,354	27,756,356	16,272,349	15,613,951	(10,492,051)
				Ingresos excedentes		

Estado Analítico de Ingresos Por Fuente de Financiamiento	Ingreso					Diferencia
	Estimado	Ampliaciones y Reducciones	Modificado	Devengado	Recaudado	
	(1)	(2)	(3 = 1 + 2)	(4)	(5)	
Ingresos del Poder Ejecutivo Federal o Estatal y de los Municipios	-	-	-	-	-	-
Impuestos	-	-	-	-	-	-
Cuotas y Aportaciones de Seguridad Social	-	-	-	-	-	-
Contribuciones de Mejoras	-	-	-	-	-	-
Derechos	-	-	-	-	-	-
Productos ¹	-	-	-	-	-	-
Aprovechamientos ²	-	-	-	-	-	-
Participaciones, Aportaciones, Convenios, Incentivos Derivados de la Colaboración Fiscal y Fondos Distintos de Aportaciones	-	-	-	-	-	-
Transferencias, Asignaciones, Subsidios y Subvenciones, y Pensiones y Jubilaciones	-	-	-	-	-	-
Ingresos de los Entes Públicos de los Poderes Legislativo y Judicial, de los Órganos Autónomos y del Sector Paraestatal o Paramunicipal, así como de las Empresas Productivas del Estado	26,106,002	1,650,354	27,756,356	16,272,349	15,613,951	(10,492,051)
Cuotas y Aportaciones de Seguridad Social	-	-	-	-	-	-
Productos ¹	-	-	-	-	-	-
Ingresos por Venta de Bienes, Prestación de Servicios y Otros Ingresos ³	26,106,002	1,650,354	27,756,356	16,272,349	15,613,951	(10,492,051)
Transferencias, Asignaciones, Subsidios y Subvenciones, y Pensiones y Jubilaciones	-	-	-	-	-	-
Ingresos Derivados de Financiamientos	-	-	-	-	-	-
Ingresos Derivados de Financiamientos	-	-	-	-	-	-
Total	26,106,002	1,650,354	27,756,356	16,272,349	15,613,951	(10,492,051)
				Ingresos excedentes		

¹ Incluye intereses que generan las cuentas bancarias de los entes públicos en productos.

² Incluye donativos en efectivo del Poder Ejecutivo, entre otros aprovechamientos.

³ Se refiere a los ingresos propios obtenidos por los Poderes Legislativo y Judicial, los Órganos Autónomos y las entidades de la administración pública paraestatal y paramunicipal, por sus actividades diversas no inherentes a su operación que generan recursos y que no sean ingresos por venta de bienes o prestación de servicios, tales como donativos en efectivo, entre otros.

Concepto	Ingreso					Diferencia
	Estimado	Ampliaciones/ (Reducciones)	Modificado	Devengado	Recaudado	
Ingresos de Libre Disposición						
<i>Impuestos</i>	-	-	-	-	-	-
<i>Cuotas y Aportaciones de Seguridad Social</i>	-	-	-	-	-	-
<i>Contribuciones de Mejoras</i>	-	-	-	-	-	-
<i>Derechos</i>	-	-	-	-	-	-
<i>Productos</i>	-	-	-	-	-	-
<i>Aprovechamientos</i>	-	-	-	-	-	-
<i>Ingresos por Venta de Bienes y Prestación de Servicios</i>	6,079,002	-	6,079,002	2,877,465	2,877,465	(3,201,537)
<i>Participaciones</i>	-	-	-	-	-	-
Fondo General de Participaciones	-	-	-	-	-	-
Fondo de Fomento Municipal	-	-	-	-	-	-
Fondo de Fiscalización y Recaudación	-	-	-	-	-	-
Fondo de Compensación	-	-	-	-	-	-
Fondo de Extracción de Hidrocarburos	-	-	-	-	-	-
Impuesto Especial Sobre Producción y Servicios	-	-	-	-	-	-
0.136% de la Recaudación Federal Participable	-	-	-	-	-	-
3.17% Sobre Extracción de Petróleo	-	-	-	-	-	-
Gasolinas y Diésel	-	-	-	-	-	-
Fondo del Impuesto Sobre la Renta	-	-	-	-	-	-
Fondo de Estabilización de los Ingresos de las Ent. Fed.	-	-	-	-	-	-
<i>Incentivos Derivados de la Colaboración Fiscal</i>	-	-	-	-	-	-
Tenencia o Uso de Vehículos	-	-	-	-	-	-
Fondo de Compensación ISAN	-	-	-	-	-	-
Impuesto Sobre Automóviles Nuevos	-	-	-	-	-	-
Fondo de Compensación de Repecos-Intermedios	-	-	-	-	-	-
Otros Incentivos Económicos	-	-	-	-	-	-
<i>Transferencias y Asignaciones</i>	-	-	-	-	-	-
<i>Convenios</i>	-	-	-	-	-	-
Otros Convenios y Subsidios	-	-	-	-	-	-
<i>Otros Ingresos de Libre Disposición</i>	20,027,000	1,650,354	21,677,354	13,394,884	12,736,486	(7,290,514)
Participaciones en Ingresos Locales	-	-	-	-	-	-
Otros Ingresos de Libre Disposición	20,027,000	1,650,354	21,677,354	13,394,884	12,736,486	(7,290,514)
Total de Ingresos de Libre Disposición	26,106,002	1,650,354	27,756,356	16,272,349	15,613,951	(10,492,051)
Ingresos Excedentes de Ingresos de Libre Disposición						
Transferencias Federales Etiquetadas						
<i>Aportaciones</i>	-	-	-	-	-	-
Fondo de Aport. para la Nómina Educativa y Gto. Op.	-	-	-	-	-	-
Fondo de Aportaciones para los Servicios de Salud	-	-	-	-	-	-
Fondo de Aportaciones para la Infraestructura Social	-	-	-	-	-	-
Fondo de Aport. para el Fortalecimiento de los Municipios y de las Demarcaciones Territoriales del Distrito Federal	-	-	-	-	-	-
Fondo de Aportaciones Múltiples	-	-	-	-	-	-
Fondo de Aport. para la Educación Tec. y de Adultos	-	-	-	-	-	-
Fondo de Aportaciones para la Seguridad Pública de los Estados y del Distrito Federal	-	-	-	-	-	-
Fondo de Aportaciones para el Fortalecimiento de las Entidades Federativas	-	-	-	-	-	-
<i>Convenios</i>	-	-	-	-	-	-
Convenios de Protección Social en Salud	-	-	-	-	-	-
Convenios de Descentralización	-	-	-	-	-	-
Convenios de Reasignación	-	-	-	-	-	-
Otros Convenios y Subsidios	-	-	-	-	-	-
<i>Fondos Distintos de Aportaciones</i>	-	-	-	-	-	-
Fondo para Entidades Federativas y Municipios Productores de Hidrocarburos	-	-	-	-	-	-
Fondo Minero	-	-	-	-	-	-
<i>Transferencias, Asignaciones, Subsidios y Subvenciones, y Pensiones y Jubilaciones</i>	-	-	-	-	-	-
<i>Otras Transferencias Federales Etiquetadas</i>	-	-	-	-	-	-
Total de Transferencias Federales Etiquetadas	-	-	-	-	-	-
Ingresos Derivados de Financiamientos	-	-	-	-	-	-
<i>Ingresos Derivados de Financiamientos</i>	-	-	-	-	-	-
Total de Ingresos	26,106,002	1,650,354	27,756,356	16,272,349	15,613,951	(10,492,051)
Datos Informativos						
1. Ingresos Derivados de Financiamientos con Fuente de Pago de Ingresos de Libre Disposición	-	-	-	-	-	-
2. Ingresos Derivados de Financiamientos con Fuente de Pago de Transferencias Federales Etiquetadas	-	-	-	-	-	-
3. Ingresos Derivados de Financiamientos	-	-	-	-	-	-

Concepto	Egresos					Subejercicio 6 = (3 - 4)
	Aprobado	Ampliaciones/ (Reducciones)	Modificado	Devengado	Pagado	
	1	2	3 = (1 + 2)	4	5	
Servicios Personales	21,500,966	658,398	22,159,364	8,923,802	8,923,802	13,235,562
Remuneraciones al Personal de Carácter Permanente	8,310,000	-	8,310,000	3,518,183	3,518,183	4,791,817
Remuneraciones al Personal de Carácter Transitorio	7,221,535	544,232	7,765,767	4,406,154	4,406,154	3,359,613
Remuneraciones Adicionales y Especiales	2,186,000	-	2,186,000	133,927	133,927	2,052,073
Seguridad Social	2,430,858	14,142	2,445,000	767,321	767,321	1,677,679
Otras Prestaciones Sociales y Económicas	1,352,573	100,024	1,452,597	98,217	98,217	1,354,380
Provisiones	-	-	-	-	-	-
Pago de Estímulos a Servidores Públicos	-	-	-	-	-	-
Materiales y Suministros	469,010	-	469,010	339,904	338,779	129,106
Materiales de Admón, Emisión de Doctos. y Artículos Oficiales	275,270	(4,574)	270,696	266,306	266,079	4,390
Alimentos y Utensilios	14,242	-	14,242	5,392	5,392	8,850
Materias Primas y Materiales de Producción y Comercialización	-	-	-	-	-	-
Materiales y Artículos de Construcción y de Reparación	69,455	7,141	76,596	42,519	41,621	34,077
Productos Químicos, Farmacéuticos y de Laboratorio	21,969	-	21,969	1,999	1,999	19,970
Combustibles, Lubricantes y Aditivos	50,000	-	50,000	22,042	22,042	27,958
Vestuario, Blancos, Prendas de Protección y Artículos Deportivos	2,960	-	2,960	-	-	2,960
Materiales y Suministros Para Seguridad	-	-	-	-	-	-
Herramientas, Refacciones y Accesorios Menores	35,114	(2,567)	32,547	1,646	1,646	30,901
Servicios Generales	1,710,126	-	1,710,126	753,928	727,097	956,198
Servicios Básicos	335,906	(27,979)	307,927	113,482	113,482	194,445
Servicios de Arrendamiento	-	45,731	45,731	21,000	21,000	24,731
Servicios Profesionales, Científicos, Técnicos y Otros Servicios	460,710	12,153	472,863	250,038	250,038	222,825
Servicios Financieros, Bancarios y Comerciales	96,711	(499)	96,212	42,716	42,716	53,496
Servicios de Instalación, Reparación, Mantto. y Conservación	25,000	3,248	28,248	696	696	27,552
Servicios de Comunicación Social y Publicidad	131,939	-	131,939	59,517	59,517	72,422
Servicios de Traslado y Viáticos	249,508	-	249,508	138,334	111,503	111,174
Servicios Oficiales	-	-	-	-	-	-
Otros Servicios Generales	410,352	(32,654)	377,698	128,145	128,145	249,553
Transferencias, Asignaciones, Subsidios y Otras Ayudas	2,343,431	991,956	3,335,387	1,164,684	1,164,684	2,170,703
Transferencias Internas y Asignaciones al Sector Público	-	-	-	-	-	-
Transferencias al Resto del Sector Público	-	-	-	-	-	-
Subsidios y Subvenciones	-	-	-	-	-	-
Ayudas Sociales	-	-	-	-	-	-
Pensiones y Jubilaciones	2,343,431	991,956	3,335,387	1,164,684	1,164,684	2,170,703
Transferencias a Fideicomisos, Mandatos y Otros Análogos	-	-	-	-	-	-
Transferencias a la Seguridad Social	-	-	-	-	-	-
Donativos	-	-	-	-	-	-
Transferencias al Exterior	-	-	-	-	-	-
Bienes Muebles, Inmuebles e Intangibles	82,469	-	82,469	14,798	14,798	67,671
Mobiliario y Equipo de Administración	15,000	-	15,000	14,798	14,798	202
Mobiliario y Equipo Educacional y Recreativo	15,000	-	15,000	-	-	15,000
Equipo e Instrumental Médico y de Laboratorio	-	-	-	-	-	-
Vehículos y Equipo de Transporte	-	-	-	-	-	-
Equipo de Defensa y Seguridad	-	-	-	-	-	-
Maquinaria, Otros Equipos y Herramientas	-	-	-	-	-	-
Activos Biológicos	-	-	-	-	-	-
Bienes Inmuebles	-	-	-	-	-	-
Activos Intangibles	52,469	-	52,469	-	-	52,469
Inversión Pública	-	-	-	-	-	-
Obra Pública en Bienes de Dominio Público	-	-	-	-	-	-
Obra Pública en Bienes Propios	-	-	-	-	-	-
Proyectos Productivos y Acciones de Fomento	-	-	-	-	-	-
Inversiones Financieras y Otras Provisiones	-	-	-	-	-	-
Inversiones Para el Fomento de Actividades Productivas	-	-	-	-	-	-
Acciones y Participaciones de Capital	-	-	-	-	-	-
Compra de Títulos y Valores	-	-	-	-	-	-
Concesión de Préstamos	-	-	-	-	-	-
Inversiones en Fideicomisos, Mandatos y Otros Análogos	-	-	-	-	-	-
Otras Inversiones Financieras	-	-	-	-	-	-
Provisiones para Contingencias y Otras Erogaciones Especiales	-	-	-	-	-	-
Participaciones y Aportaciones	-	-	-	-	-	-
Participaciones	-	-	-	-	-	-
Aportaciones	-	-	-	-	-	-
Convenios	-	-	-	-	-	-
Deuda Pública	-	-	-	-	-	-
Amortización de la Deuda Pública	-	-	-	-	-	-
Intereses de la Deuda Pública	-	-	-	-	-	-
Comisiones de la Deuda Pública	-	-	-	-	-	-
Gastos de la Deuda Pública	-	-	-	-	-	-
Costo por Coberturas	-	-	-	-	-	-
Apoyos Financieros	-	-	-	-	-	-
Adeudos de Ejercicios Fiscales Anteriores (Adefas)	-	-	-	-	-	-
Total del Gasto	26,106,002	1,650,354	27,756,356	11,197,116	11,169,160	16,559,240

Concepto	Egresos					Subejercicio
	Aprobado	Ampliaciones / (Reducciones)	Modificado	Devengado	Pagado	
Gasto No Etiquetado	26,106,002	1,650,354	27,756,356	11,197,116	11,169,160	16,559,240
Servicios Personales	21,500,966	658,398	22,159,364	8,923,802	8,923,802	13,235,562
Remuneraciones al Personal de Carácter Permanente	8,310,000	-	8,310,000	3,518,183	3,518,183	4,791,817
Remuneraciones al Personal de Carácter Transitorio	7,221,535	544,232	7,765,767	4,406,154	4,406,154	3,359,613
Remuneraciones Adicionales y Especiales	2,186,000	-	2,186,000	133,927	133,927	2,052,073
Seguridad Social	2,430,858	14,142	2,445,000	767,321	767,321	1,677,679
Otras Prestaciones Sociales y Económicas	1,352,573	100,024	1,452,597	98,217	98,217	1,354,380
Previsiones	-	-	-	-	-	-
Pago de Estímulos a Servidores Públicos	-	-	-	-	-	-
Materiales y Suministros	469,010	-	469,010	339,904	338,779	129,106
Materiales de Admón., Emisión de Doctos. y Art. Oficiales	275,270	(4,574)	270,696	266,306	266,079	4,390
Alimentos y Utensilios	14,242	-	14,242	5,392	5,392	8,850
Materias Primas y Materiales de Prod. y Comercialización	-	-	-	-	-	-
Materiales y Artículos de Construcción y de Reparación	69,455	7,141	76,596	42,519	41,621	34,077
Productos Químicos, Farmacéuticos y de Laboratorio	21,969	-	21,969	1,999	1,999	19,970
Combustibles, Lubricantes y Aditivos	50,000	-	50,000	22,042	22,042	27,958
Vestuario, Blancos, Prendas de Protección y Art. Deportivos	2,960	-	2,960	-	-	2,960
Materiales y Suministros Para Seguridad	-	-	-	-	-	-
Herramientas, Refacciones y Accesorios Menores	35,114	(2,567)	32,547	1,646	1,646	30,901
Servicios Generales	1,710,126	-	1,710,126	753,928	727,097	956,198
Servicios Básicos	335,906	(27,979)	307,927	113,482	113,482	194,445
Servicios de Arrendamiento	-	45,731	45,731	21,000	21,000	24,731
Servicios Profesionales, Científicos, Técnicos y Otros Serv.	460,710	12,153	472,863	250,038	250,038	222,825
Servicios Financieros, Bancarios y Comerciales	96,711	(499)	96,212	42,716	42,716	53,496
Servicios de Instalación, Reparación, Mantto. y Conservación	25,000	3,248	28,248	696	696	27,552
Servicios de Comunicación Social y Publicidad	131,939	-	131,939	59,517	59,517	72,422
Servicios de Traslado y Viáticos	249,508	-	249,508	138,334	111,503	111,174
Servicios Oficiales	-	-	-	-	-	-
Otros Servicios Generales	410,352	(32,654)	377,698	128,145	128,145	249,553
Transferencias, Asignaciones, Subsidios y Otras Ayudas	2,343,431	991,956	3,335,387	1,164,684	1,164,684	2,170,703
Transferencias Internas y Asignaciones al Sector Público	-	-	-	-	-	-
Transferencias al Resto del Sector Público	-	-	-	-	-	-
Subsidios y Subvenciones	-	-	-	-	-	-
Ayudas Sociales	-	-	-	-	-	-
Pensiones y Jubilaciones	2,343,431	991,956	3,335,387	1,164,684	1,164,684	2,170,703
Transferencias a Fideicomisos, Mandatos y Otros Análogos	-	-	-	-	-	-
Transferencias a la Seguridad Social	-	-	-	-	-	-
Donativos	-	-	-	-	-	-
Transferencias al Exterior	-	-	-	-	-	-
Bienes Muebles, Inmuebles e Intangibles	82,469	-	82,469	14,798	14,798	67,671
Mobiliario y Equipo de Administración	15,000	-	15,000	14,798	14,798	202
Mobiliario y Equipo Educativo y Recreativo	15,000	-	15,000	-	-	15,000
Equipo e Instrumental Médico y de Laboratorio	-	-	-	-	-	-
Vehículos y Equipo de Transporte	-	-	-	-	-	-
Equipo de Defensa y Seguridad	-	-	-	-	-	-
Maquinaria, Otros Equipos y Herramientas	-	-	-	-	-	-
Activos Biológicos	-	-	-	-	-	-
Bienes Inmuebles	-	-	-	-	-	-
Activos Intangibles	52,469	-	52,469	-	-	52,469
Inversión Pública	-	-	-	-	-	-
Obra Pública en Bienes de Dominio Público	-	-	-	-	-	-
Obra Pública en Bienes Propios	-	-	-	-	-	-
Proyectos Productivos y Acciones de Fomento	-	-	-	-	-	-
Inversiones Financieras y Otras Provisiones	-	-	-	-	-	-
Inversiones Para el Fomento de Actividades Productivas	-	-	-	-	-	-
Acciones y Participaciones de Capital	-	-	-	-	-	-
Compra de Títulos y Valores	-	-	-	-	-	-
Concesión de Préstamos	-	-	-	-	-	-
Inversiones en Fideicomisos, Mandatos y Otros Análogos	-	-	-	-	-	-
Fideicomiso de Desastres Naturales (Informativo)	-	-	-	-	-	-
Otras Inversiones Financieras	-	-	-	-	-	-
Provisiones para Contingencias y Otras Erogaciones Especiales	-	-	-	-	-	-
Participaciones y Aportaciones	-	-	-	-	-	-
Participaciones	-	-	-	-	-	-
Aportaciones	-	-	-	-	-	-
Convenios	-	-	-	-	-	-
Deuda Pública	-	-	-	-	-	-
Amortización de la Deuda Pública	-	-	-	-	-	-
Intereses de la Deuda Pública	-	-	-	-	-	-
Comisiones de la Deuda Pública	-	-	-	-	-	-
Gastos de la Deuda Pública	-	-	-	-	-	-
Costo por Coberturas	-	-	-	-	-	-
Apoyos Financieros	-	-	-	-	-	-
Adeudos de Ejercicios Fiscales Anteriores (Adefas)	-	-	-	-	-	-

Concepto	Egresos					Subejercicio
	Aprobado	Ampliaciones / (Reducciones)	Modificado	Devengado	Pagado	
Gasto Etiquetado	-	-	-	-	-	-
Servicios Personales	-	-	-	-	-	-
Remuneraciones al Personal de Carácter Permanente	-	-	-	-	-	-
Remuneraciones al Personal de Carácter Transitorio	-	-	-	-	-	-
Remuneraciones Adicionales y Especiales	-	-	-	-	-	-
Seguridad Social	-	-	-	-	-	-
Otras Prestaciones Sociales y Económicas	-	-	-	-	-	-
Previsiones	-	-	-	-	-	-
Pago de Estímulos a Servidores Públicos	-	-	-	-	-	-
Materiales y Suministros	-	-	-	-	-	-
Materiales de Admón., Emisión de Doctos. y Art. Oficiales	-	-	-	-	-	-
Alimentos y Utensilios	-	-	-	-	-	-
Materias Primas y Materiales de Prod. y Comercialización	-	-	-	-	-	-
Materiales y Artículos de Construcción y de Reparación	-	-	-	-	-	-
Productos Químicos, Farmacéuticos y de Laboratorio	-	-	-	-	-	-
Combustibles, Lubricantes y Aditivos	-	-	-	-	-	-
Vestuario, Blancos, Prendas de Protección y Art. Deportivos	-	-	-	-	-	-
Materiales y Suministros Para Seguridad	-	-	-	-	-	-
Herramientas, Refacciones y Accesorios Menores	-	-	-	-	-	-
Servicios Generales	-	-	-	-	-	-
Servicios Básicos	-	-	-	-	-	-
Servicios de Arrendamiento	-	-	-	-	-	-
Servicios Profesionales, Científicos, Técnicos y Otros Serv.	-	-	-	-	-	-
Servicios Financieros, Bancarios y Comerciales	-	-	-	-	-	-
Servicios de Instalación, Reparación, Mantto. y Conservación	-	-	-	-	-	-
Servicios de Comunicación Social y Publicidad	-	-	-	-	-	-
Servicios de Traslado y Viáticos	-	-	-	-	-	-
Servicios Oficiales	-	-	-	-	-	-
Otros Servicios Generales	-	-	-	-	-	-
Transferencias, Asignaciones, Subsidios y Otras Ayudas	-	-	-	-	-	-
Transferencias Internas y Asignaciones al Sector Público	-	-	-	-	-	-
Transferencias al Resto del Sector Público	-	-	-	-	-	-
Subsidios y Subvenciones	-	-	-	-	-	-
Ayudas Sociales	-	-	-	-	-	-
Pensiones y Jubilaciones	-	-	-	-	-	-
Transferencias a Fideicomisos, Mandatos y Otros Análogos	-	-	-	-	-	-
Transferencias a la Seguridad Social	-	-	-	-	-	-
Donativos	-	-	-	-	-	-
Transferencias al Exterior	-	-	-	-	-	-
Bienes Muebles, Inmuebles e Intangibles	-	-	-	-	-	-
Mobiliario y Equipo de Administración	-	-	-	-	-	-
Mobiliario y Equipo Educativo y Recreativo	-	-	-	-	-	-
Equipo e Instrumental Médico y de Laboratorio	-	-	-	-	-	-
Vehículos y Equipo de Transporte	-	-	-	-	-	-
Equipo de Defensa y Seguridad	-	-	-	-	-	-
Maquinaria, Otros Equipos y Herramientas	-	-	-	-	-	-
Activos Biológicos	-	-	-	-	-	-
Bienes Inmuebles	-	-	-	-	-	-
Activos Intangibles	-	-	-	-	-	-
Inversión Pública	-	-	-	-	-	-
Obra Pública en Bienes de Dominio Público	-	-	-	-	-	-
Obra Pública en Bienes Propios	-	-	-	-	-	-
Proyectos Productivos y Acciones de Fomento	-	-	-	-	-	-
Inversiones Financieras y Otras Provisiones	-	-	-	-	-	-
Inversiones Para el Fomento de Actividades Productivas	-	-	-	-	-	-
Acciones y Participaciones de Capital	-	-	-	-	-	-
Compra de Títulos y Valores	-	-	-	-	-	-
Concesión de Préstamos	-	-	-	-	-	-
Inversiones en Fideicomisos, Mandatos y Otros Análogos	-	-	-	-	-	-
Fideicomiso de Desastres Naturales (Informativo)	-	-	-	-	-	-
Otras Inversiones Financieras	-	-	-	-	-	-
Provisiones para Contingencias y Otras Erogaciones Especiales	-	-	-	-	-	-
Participaciones y Aportaciones	-	-	-	-	-	-
Participaciones	-	-	-	-	-	-
Aportaciones	-	-	-	-	-	-
Convenios	-	-	-	-	-	-
Deuda Pública	-	-	-	-	-	-
Amortización de la Deuda Pública	-	-	-	-	-	-
Intereses de la Deuda Pública	-	-	-	-	-	-
Comisiones de la Deuda Pública	-	-	-	-	-	-
Gastos de la Deuda Pública	-	-	-	-	-	-
Costo por Coberturas	-	-	-	-	-	-
Apoyos Financieros	-	-	-	-	-	-
Adeudos de Ejercicios Fiscales Anteriores (Adefas)	-	-	-	-	-	-
Total de Egresos	26,106,002	1,650,354	27,756,356	11,197,116	11,169,160	16,559,240

Concepto	Egresos					Subejercicio
	Aprobado	Ampliaciones/ (Reducciones)	Modificado	Devengado	Pagado	
	1	2	3 = (1 + 2)	4	5	
Jefatura de la Oficina de la Gobernatura del Estado	-	-	-	-	-	-
Secretaría de Gobierno	-	-	-	-	-	-
Secretaría de Hacienda	-	-	-	-	-	-
Secretaría de Desarrollo Económico y del Trabajo	-	-	-	-	-	-
Secretaría de Desarrollo Agropecuario	-	-	-	-	-	-
Secretaría de Obras Públicas	-	-	-	-	-	-
Secretaría de Educación	-	-	-	-	-	-
Secretaría de Salud	-	-	-	-	-	-
Secretaría de Administración	-	-	-	-	-	-
Secretaría de la Contraloría	-	-	-	-	-	-
Secretaría de Turismo y Cultura	-	-	-	-	-	-
Secretaría de Desarrollo Social	-	-	-	-	-	-
Secretaría de Desarrollo Sustentable	-	-	-	-	-	-
Secretaría de Movilidad y Transporte	-	-	-	-	-	-
Comisión Estatal de Seguridad Pública	-	-	-	-	-	-
Consejería Jurídica	-	-	-	-	-	-
Gastos Institucionales	-	-	-	-	-	-
Total del Gasto	-	-	-	-	-	-

Centro Morenense de las Artes
Estado Analítico del Ejercicio del Presupuesto de Egresos
Clasificación Administrativa
Del 1 de enero al 30 de junio de 2024

Concepto	Egresos					Subejercicio
	Aprobado	Ampliaciones/ (Reducciones)	Modificado	Devengado	Pagado	
	1	2	3 = (1 + 2)	4	5	
Poder Ejecutivo	-	-	-	-	-	-
Poder Legislativo	-	-	-	-	-	-
Poder Judicial	-	-	-	-	-	-
Organismos Autónomos	-	-	-	-	-	-
Poder Ejecutivo de los Municipios	-	-	-	-	-	-
Total del Gasto	-	-	-	-	-	-

Sector Paraestatal del Gobierno del Estado de Morelos
Estado Analítico del Ejercicio del Presupuesto de Egresos
Clasificación Administrativa
Del 1 de enero al 30 de junio de 2024

Concepto	Egresos					Subejercicio
	Aprobado	Ampliaciones/ (Reducciones)	Modificado	Devengado	Pagado	
	1	2	3 = (1 + 2)	4	5	
Entidades Paraestatales y Fideicomisos No Empresariales y No Financieros	26,106,002	1,650,354	27,756,356	11,197,116	11,169,160	16,559,240
Instituciones Públicas de la Seguridad Social	-	-	-	-	-	-
Entidades Paraestatales Empresariales No Financieras con Participación Estatal Mayoritaria	-	-	-	-	-	-
Fideicomisos Empresariales No Financieros con Participación Estatal Mayoritaria	-	-	-	-	-	-
Entidades Paraestatales Empresariales Financieras Monetarias con Participación Estatal Mayoritaria	-	-	-	-	-	-
Entidades Paraestatales Empresariales Financieras No Monetarias con Participación Estatal Mayoritaria	-	-	-	-	-	-
Fideicomisos Financieros Públicos con Participación Estatal Mayoritaria	-	-	-	-	-	-
Total del Gasto	26,106,002	1,650,354	27,756,356	11,197,116	11,169,160	16,559,240

Concepto	Egresos					Subejercicio
	Aprobado	Ampliaciones/ (Reducciones)	Modificado	Devengado	Pagado	
Gasto No Etiquetado	26,106,002	1,650,354	27,756,356	11,197,116	11,169,160	16,559,240
Jefatura de la Oficina de la Gubernatura del Estado	-	-	-	-	-	-
Secretaría de Gobierno	-	-	-	-	-	-
Secretaría de Hacienda	-	-	-	-	-	-
Secretaría de Desarrollo Económico y del Trabajo	-	-	-	-	-	-
Secretaría de Desarrollo Agropecuario	-	-	-	-	-	-
Secretaría de Obras Públicas	-	-	-	-	-	-
Secretaría de Educación	-	-	-	-	-	-
Secretaría de Salud	-	-	-	-	-	-
Secretaría de Administración	-	-	-	-	-	-
Secretaría de la Contraloría	-	-	-	-	-	-
Secretaría de Turismo y Cultura	-	-	-	-	-	-
Secretaría de Desarrollo Social	-	-	-	-	-	-
Secretaría de Desarrollo Sustentable	-	-	-	-	-	-
Secretaría de Movilidad y Transporte	-	-	-	-	-	-
Comisión Estatal de Seguridad Pública	-	-	-	-	-	-
Consejería Jurídica	-	-	-	-	-	-
Gastos Institucionales	-	-	-	-	-	-
Poder Legislativo	-	-	-	-	-	-
Poder Judicial	-	-	-	-	-	-
Organismos Autónomos	-	-	-	-	-	-
Entidades Paraestatales y Fideicomisos No Empresariales y No Financieros	26,106,002	1,650,354	27,756,356	11,197,116	11,169,160	16,559,240
Entidades Paraestatales Empresariales No Financieras con Participación Estatal Mayoritaria	-	-	-	-	-	-
Poder Ejecutivo de los Municipios	-	-	-	-	-	-
Gasto Etiquetado	-	-	-	-	-	-
Jefatura de la Oficina de la Gubernatura del Estado	-	-	-	-	-	-
Secretaría de Gobierno	-	-	-	-	-	-
Secretaría de Hacienda	-	-	-	-	-	-
Secretaría de Desarrollo Económico y del Trabajo	-	-	-	-	-	-
Secretaría de Desarrollo Agropecuario	-	-	-	-	-	-
Secretaría de Obras Públicas	-	-	-	-	-	-
Secretaría de Educación	-	-	-	-	-	-
Secretaría de Salud	-	-	-	-	-	-
Secretaría de Administración	-	-	-	-	-	-
Secretaría de la Contraloría	-	-	-	-	-	-
Secretaría de Turismo y Cultura	-	-	-	-	-	-
Secretaría de Desarrollo Social	-	-	-	-	-	-
Secretaría de Desarrollo Sustentable	-	-	-	-	-	-
Secretaría de Movilidad y Transporte	-	-	-	-	-	-
Comisión Estatal de Seguridad Pública	-	-	-	-	-	-
Consejería Jurídica	-	-	-	-	-	-
Gastos Institucionales	-	-	-	-	-	-
Poder Legislativo	-	-	-	-	-	-
Poder Judicial	-	-	-	-	-	-
Organismos Autónomos	-	-	-	-	-	-
Entidades Paraestatales y Fideicomisos No Empresariales y No Financieros	-	-	-	-	-	-
Entidades Paraestatales Empresariales No Financieras con Participación Estatal Mayoritaria	-	-	-	-	-	-
Poder Ejecutivo de los Municipios	-	-	-	-	-	-
Total de Egresos	26,106,002	1,650,354	27,756,356	11,197,116	11,169,160	16,559,240

Concepto	Egresos					Subejercicio
	Aprobado	Ampliaciones/ (Reducciones)	Modificado	Devengado	Pagado	
	1	2	3 = (1 + 2)	4	5	
Gobierno	-	-	-	-	-	-
Legislación	-	-	-	-	-	-
Justicia	-	-	-	-	-	-
Coordinación de la Política de Gobierno	-	-	-	-	-	-
Relaciones Exteriores	-	-	-	-	-	-
Asuntos Financieros y Hacendarios	-	-	-	-	-	-
Seguridad Nacional	-	-	-	-	-	-
Asuntos de Orden Público y de Seguridad Interior	-	-	-	-	-	-
Otros Servicios Generales	-	-	-	-	-	-
Desarrollo Social	26,106,002	1,650,354	27,756,356	11,197,116	11,169,160	16,559,240
Protección Ambiental	-	-	-	-	-	-
Vivienda y Servicios a la Comunidad	-	-	-	-	-	-
Salud	-	-	-	-	-	-
Recreación, Cultura y Otras Manifestaciones Sociales	26,106,002	1,650,354	27,756,356	11,197,116	11,169,160	16,559,240
Educación	-	-	-	-	-	-
Protección Social	-	-	-	-	-	-
Otros Asuntos Sociales	-	-	-	-	-	-
Desarrollo Económico	-	-	-	-	-	-
Asuntos Económicos, Comerciales y Laborales en General	-	-	-	-	-	-
Agropecuaria, Silvicultura, Pesca y Caza	-	-	-	-	-	-
Combustibles y Energía	-	-	-	-	-	-
Minería, Manufacturas y Construcción	-	-	-	-	-	-
Transporte	-	-	-	-	-	-
Comunicaciones	-	-	-	-	-	-
Turismo	-	-	-	-	-	-
Ciencia, Tecnología e Innovación	-	-	-	-	-	-
Otras Industrias y Otros Asuntos Económicos	-	-	-	-	-	-
Otras no Clasificadas en Funciones Anteriores	-	-	-	-	-	-
Transacciones de la Deuda Pública / Costo Financiero de la Deuda	-	-	-	-	-	-
Transferencias, Participaciones y Aportaciones entre Diferentes Niveles y Ordenes de Gobierno	-	-	-	-	-	-
Saneamiento del Sistema Financiero	-	-	-	-	-	-
Adeudos de Ejercicios Fiscales Anteriores	-	-	-	-	-	-
Total del Gasto	26,106,002	1,650,354	27,756,356	11,197,116	11,169,160	16,559,240

Concepto	Egresos					Subejercicio
	Aprobado	Ampliaciones/ (Reducciones)	Modificado	Devengado	Pagado	
Gasto No Etiquetado	26,106,002	1,650,354	27,756,356	11,197,116	11,169,160	16,559,240
<i>Gobierno</i>	-	-	-	-	-	-
Legislación	-	-	-	-	-	-
Justicia	-	-	-	-	-	-
Coordinación de la Política de Gobierno	-	-	-	-	-	-
Relaciones Exteriores	-	-	-	-	-	-
Asuntos Financieros y Hacendarios	-	-	-	-	-	-
Seguridad Nacional	-	-	-	-	-	-
Asuntos de Orden Público y de Seguridad Interior	-	-	-	-	-	-
Otros Servicios Generales	-	-	-	-	-	-
<i>Desarrollo Social</i>	26,106,002	1,650,354	27,756,356	11,197,116	11,169,160	16,559,240
Protección Ambiental	-	-	-	-	-	-
Vivienda y Servicios a la Comunidad	-	-	-	-	-	-
Salud	-	-	-	-	-	-
Recreación, Cultura y Otras Manifestaciones Sociales	26,106,002	1,650,354	27,756,356	11,197,116	11,169,160	16,559,240
Educación	-	-	-	-	-	-
Protección Social	-	-	-	-	-	-
Otros Asuntos Sociales	-	-	-	-	-	-
<i>Desarrollo Económico</i>	-	-	-	-	-	-
Asuntos Económicos, Comerciales y Laborales en Gral.	-	-	-	-	-	-
Agropecuaria, Silvicultura, Pesca y Caza	-	-	-	-	-	-
Combustibles y Energía	-	-	-	-	-	-
Minería, Manufacturas y Construcción	-	-	-	-	-	-
Transporte	-	-	-	-	-	-
Comunicaciones	-	-	-	-	-	-
Turismo	-	-	-	-	-	-
Ciencia, Tecnología e Innovación	-	-	-	-	-	-
Otras Industrias y Otros Asuntos Económicos	-	-	-	-	-	-
<i>Otras no Clasificadas en Funciones Anteriores</i>	-	-	-	-	-	-
Transacciones de la Deuda Pública / Costo Financiero de la Deuda	-	-	-	-	-	-
Transferencias, Participaciones y Aportaciones entre Diferentes Niveles y Ordenes de Gobierno	-	-	-	-	-	-
Saneamiento del Sistema Financiero	-	-	-	-	-	-
Adeudos de Ejercicios Fiscales Anteriores	-	-	-	-	-	-
Gasto Etiquetado	-	-	-	-	-	-
<i>Gobierno</i>	-	-	-	-	-	-
Legislación	-	-	-	-	-	-
Justicia	-	-	-	-	-	-
Coordinación de la Política de Gobierno	-	-	-	-	-	-
Relaciones Exteriores	-	-	-	-	-	-
Asuntos Financieros y Hacendarios	-	-	-	-	-	-
Seguridad Nacional	-	-	-	-	-	-
Asuntos de Orden Público y de Seguridad Interior	-	-	-	-	-	-
Otros Servicios Generales	-	-	-	-	-	-
<i>Desarrollo Social</i>	-	-	-	-	-	-
Protección Ambiental	-	-	-	-	-	-
Vivienda y Servicios a la Comunidad	-	-	-	-	-	-
Salud	-	-	-	-	-	-
Recreación, Cultura y Otras Manifestaciones Sociales	-	-	-	-	-	-
Educación	-	-	-	-	-	-
Protección Social	-	-	-	-	-	-
Otros Asuntos Sociales	-	-	-	-	-	-
<i>Desarrollo Económico</i>	-	-	-	-	-	-
Asuntos Económicos, Comerciales y Laborales en Gral.	-	-	-	-	-	-
Agropecuaria, Silvicultura, Pesca y Caza	-	-	-	-	-	-
Combustibles y Energía	-	-	-	-	-	-
Minería, Manufacturas y Construcción	-	-	-	-	-	-
Transporte	-	-	-	-	-	-
Comunicaciones	-	-	-	-	-	-
Turismo	-	-	-	-	-	-
Ciencia, Tecnología e Innovación	-	-	-	-	-	-
Otras Industrias y Otros Asuntos Económicos	-	-	-	-	-	-
<i>Otras no Clasificadas en Funciones Anteriores</i>	-	-	-	-	-	-
Transacciones de la Deuda Pública / Costo Financiero de la Deuda	-	-	-	-	-	-
Transferencias, Participaciones y Aportaciones entre Diferentes Niveles y Ordenes de Gobierno	-	-	-	-	-	-
Saneamiento del Sistema Financiero	-	-	-	-	-	-
Adeudos de Ejercicios Fiscales Anteriores	-	-	-	-	-	-
Total del Egresos	26,106,002	1,650,354	27,756,356	11,197,116	11,169,160	16,559,240



Segundo Informe de Cuenta Pública
Centro Morelense de las Artes
Estado Analítico del Ejercicio del Presupuesto de Egresos Detallado - LDF
Clasificación de Servicios Personales por Categoría
Del 1 de enero al 30 de junio de 2024
(Cifras en Pesos)



Concepto	Egresos					Subejercicio
	Aprobado	Ampliaciones/ (Reducciones)	Modificado	Devengado	Pagado	
Gasto No Etiquetado	21,500,966	658,398	22,159,364	8,923,802	8,923,802	13,235,562
<i>Personal Administrativo y de Servicio Público</i>	<i>21,500,966</i>	<i>658,398</i>	<i>22,159,364</i>	<i>8,923,802</i>	<i>8,923,802</i>	<i>13,235,562</i>
<i>Magisterio</i>	-	-	-	-	-	-
<i>Servicios de Salud</i>	-	-	-	-	-	-
<i>Personal Administrativo</i>	-	-	-	-	-	-
<i>Personal Médico, Paramédico y afín</i>	-	-	-	-	-	-
<i>Seguridad Pública</i>	-	-	-	-	-	-
<i>Gastos Asociados a la Implementación de Nuevas Leyes Fed. o Reformas a las Mismas</i>	-	-	-	-	-	-
<i>Nombre del Programa o Ley 1</i>	-	-	-	-	-	-
<i>Nombre del Programa o Ley 2</i>	-	-	-	-	-	-
<i>Sentencias Laborales Definitivas</i>	-	-	-	-	-	-
Gasto Etiquetado	-	-	-	-	-	-
<i>Personal Administrativo y de Servicio Público</i>	-	-	-	-	-	-
<i>Magisterio</i>	-	-	-	-	-	-
<i>Servicios de Salud</i>	-	-	-	-	-	-
<i>Personal Administrativo</i>	-	-	-	-	-	-
<i>Personal Médico, Paramédico y afín</i>	-	-	-	-	-	-
<i>Seguridad Pública</i>	-	-	-	-	-	-
<i>Gastos Asociados a la Implementación de Nuevas Leyes Fed. o Reformas a las Mismas</i>	-	-	-	-	-	-
<i>Nombre del Programa o Ley 1</i>	-	-	-	-	-	-
<i>Nombre del Programa o Ley 2</i>	-	-	-	-	-	-
<i>Sentencias Laborales Definitivas</i>	-	-	-	-	-	-
Total del Gasto en Servicios Personales	21,500,966	658,398	22,159,364	8,923,802	8,923,802	13,235,562

Segundo Informe de Cuenta Pública
 Centro Morelense de las Artes
 Estado Analítico del Ejercicio del Presupuesto de Egresos
 Clasificación Económica (por Tipo de Gasto)
 Del 1 de enero al 30 de junio de 2024
 (Cifras en Pesos)



Concepto	Egresos					
	Aprobado 1	Ampliaciones/ (Reducciones) 2	Modificado 3 = (1 + 2)	Devengado 4	Pagado 5	Subejercicio 6 = (3 - 4)
Gasto Corriente	-	-	-	-	-	-
Gasto de Capital	-	-	-	-	-	-
Amortización de la Deuda y Disminución de Pasivos	26,106,002	1,650,354	27,756,356	11,197,116	11,169,160	16,559,240
Pensiones y Jubilaciones	-	-	-	-	-	-
Participaciones	-	-	-	-	-	-
Total del Gasto	26,106,002	1,650,354	27,756,356	11,197,116	11,169,160	16,559,240



Segundo Informe de Cuenta Pública
 Centro Morelense de las Artes
 Endeudamiento Neto
 Del 1 de enero al 30 de junio de 2024
 (Cifras en Pesos)



Identificación de Crédito o Instrumento	Contratación / Colocación A	Amortización B	Endeudamiento Neto C = A - B
Créditos Bancarios			
NO APLICA			
			-
			-
			-
			-
			-
			-
			-
			-
			-
			-
			-
			-
			-
			-
			-
			-
			-
Total Créditos Bancarios	-	-	-
Otros Instrumentos de Deuda			
			-
			-
			-
			-
			-
			-
			-
Total Otros Instrumentos de Deuda	-	-	-
TOTAL	-	-	-



Segundo Informe de Cuenta Pública
 Centro Morelense de las Artes
 Intereses de la Deuda
 Del 1 de enero al 30 de junio de 2024
 (Cifras en Pesos)




Identificación de Crédito o Instrumento		Devengado	Pagado
Créditos Bancarios			
<div style="border: 2px solid black; border-radius: 15px; padding: 20px; display: inline-block;"> <p style="font-size: 24px; margin: 0;">NO APLICA</p> </div>		-	-
		-	-
		-	-
		-	-
		-	-
		-	-
		-	-
		-	-
		-	-
		-	-
Total de Intereses de Créditos Bancarios		-	-
Otros Instrumentos de Deuda			
		-	-
		-	-
		-	-
		-	-
		-	-
		-	-
		-	-
		-	-
		-	-
		-	-
		-	-
		-	-
Total de Intereses de Otros Instrumentos de Deuda		-	-
TOTAL		-	-



Primer Informe de Cuenta Pública
Centro Moreense de las Artes
Flujo de Fondos
Del 01 de enero al 30 de junio de 2024
(Pesos)

Concepto	Estimado/ Aprobado	Devengado	Recaudado/ Pagado
INGRESOS:	26,106,002	16,272,349	15,613,952
Impuestos	-	-	-
Cuotas y Aportaciones de Seguridad Social	-	-	-
Contribuciones de Mejoras	-	-	-
Derechos	-	-	-
Productos	-	-	-
Aprovechamientos	-	-	-
Ingresos por venta de bienes y prestación de servicios	26,106,002	16,272,349	15,613,952
Participaciones	-	-	-
Incentivos Derivados de la Colaboración Fiscal	-	-	-
Aportaciones	-	-	-
Convenios	-	-	-
Ingresos Derivados de Financiamientos	-	-	-
EGRESOS:	26,106,002	12,196,104	11,169,160
Servicios Personales	21,500,966	8,923,802	8,923,802
Materiales y Suministros	469,010	339,904	338,779
Servicios Generales	1,710,126	753,928	727,097
Transferencias, Asignaciones, Subsidios y Otras Ayudas	2,343,431	2,163,672	1,164,684
Bienes Muebles, Inmuebles e Intangibles	82,469	14,798	14,798
Inversión Pública	-	-	-
Inversiones Financieras y Otras Provisiones	-	-	-
Participaciones y Aportaciones	-	-	-
Incentivos Derivados de la Colaboración Fiscal	-	-	-
Deuda Pública	-	-	-
FLUJO DE FONDOS:	-	4,076,245	4,444,792



Centro
Morelense
de las Artes

Información Programática

SEGUNDO INFORME DE CUENTA PÚBLICA
CENTRO MORELENSE DE LAS ARTES
ENERO - JUNIO

2024



Centro
Morelense
de las Artes

Segundo Informe de Cuenta Pública
Centro Morelense de las Artes
Gasto por Categoría Programática
Del 1 de enero al 30 de junio de 2024
(Cifras en Pesos)



Concepto	Egresos					Subejercicio
	Aprobado	Ampliaciones/ (Reducciones)	Modificado	Devengado	Pagado	
	1	2	3 = (1 + 2)	4	5	
Programas	-	-	-	-	-	-
Subsidios: Sector Social y Privado o Ent. Federativas y Municipios	-	-	-	-	-	-
Sujetos a Reglas de Operación	-	-	-	-	-	-
Otros Subsidios	-	-	-	-	-	-
Desempeño de las Funciones	26,106,002	1,650,354	27,756,356	11,197,116	11,169,160	16,559,240
Prestación de Servicios Públicos	26,106,002	1,650,354	27,756,356	11,197,116	11,169,160	16,559,240
Provisión de Bienes Públicos	-	-	-	-	-	-
Planeación, Seguimiento y Evaluación de Políticas Públicas	-	-	-	-	-	-
Promoción y Fomento	-	-	-	-	-	-
Regulación y Supervisión	-	-	-	-	-	-
Funciones de las Fuerzas Armadas (Únicamente Gobierno Federal)	-	-	-	-	-	-
Específicos	-	-	-	-	-	-
Proyectos de Inversión	-	-	-	-	-	-
Administrativos y de Apoyo	-	-	-	-	-	-
Apoyo al Proceso Presupuestario y para Mejorar la Eficiencia Institucional	-	-	-	-	-	-
Apoyo a la Función Pública y al Mejoramiento de la Gestión	-	-	-	-	-	-
Operaciones Ajenas	-	-	-	-	-	-
Compromisos	-	-	-	-	-	-
Obligaciones de Cumplimiento de Resolución Jurisdiccional	-	-	-	-	-	-
Desastres Naturales	-	-	-	-	-	-
Obligaciones	-	-	-	-	-	-
Pensiones y Jubilaciones	-	-	-	-	-	-
Aportaciones a la Seguridad Social	-	-	-	-	-	-
Aportaciones a Fondos de Estabilización	-	-	-	-	-	-
Aportaciones a Fondos de Inversión y Reestructura de Pensiones	-	-	-	-	-	-
Programas de Gasto Federalizado (Gobierno Federal)	-	-	-	-	-	-
Gasto Federalizado	-	-	-	-	-	-
Participaciones a Entidades Federativas y Municipios	-	-	-	-	-	-
Costo financiero, deuda o apoyos a deudores y ahorradores de la banca	-	-	-	-	-	-
Adeudos de ejercicios fiscales anteriores	-	-	-	-	-	-
Total del Gasto	26,106,002	1,650,354	27,756,356	11,197,116	11,169,160	16,559,240



Segundo Informe de Cuenta Pública
 Centro Morelense de las Artes
 Indicadores de Postura Fiscal
 Del 1 de enero al 30 de junio de 2024
 (Cifras en Pesos)



Concepto	Estimado/Aprobado	Devengado	Recaudado/Pagado
I. Ingresos Presupuestarios	26,106,002	16,272,349	15,613,951
1. Ingresos del Gobierno de la Entidad Federativa	-	-	-
2. Ingresos del Sector Paraestatal	26,106,002	16,272,349	15,613,951
II. Egresos Presupuestarios	26,106,002	11,197,116	11,169,160
3. Egresos del Gobierno de la Entidad Federativa	-	-	-
4. Egresos del Sector Paraestatal	26,106,002	11,197,116	11,169,160
III. Balance Presupuestario (Superávit o Déficit) (III= I - II)	-	5,075,233	4,444,791

Concepto	Estimado/Aprobado	Devengado	Recaudado/Pagado
III. Balance presupuestario (Superávit o Déficit)	-	5,075,233	4,444,791
IV. Intereses, Comisiones y Gastos de la Deuda	-	-	-
V. Balance Primario (Superávit o Déficit) (V= III + IV)	-	5,075,233	4,444,791


Concepto	Estimado/Aprobado	Devengado	Recaudado/Pagado
A. Financiamiento	-	-	-
B. Amortización de la deuda	-	-	-
C. Financiamiento Neto	-	-	-

PROGRAMAS Y PROYECTOS DE INVERSIÓN

NO APLICA

INDICADORES DE RESULTADOS

NO APLICA



Centro
Morelense
de las Artes

Anexos

SEGUNDO INFORME DE CUENTA PÚBLICA
CENTRO MORELENSE DE LAS ARTES
ENERO - JUNIO

2024



Centro Morelense de las Artes

Segundo Informe de Cuenta Pública
Centro Morelense de las Artes
Relación de Cuentas Bancarias Productivas Específicas
Al 30 de junio de 2024



Clave	Fondo, Programa o Convenio	Datos de la Cuenta Bancaria	
		Institución Bancaria	Número de Cuenta
		<div style="border: 2px solid black; border-radius: 15px; padding: 20px; text-align: center; width: 100%;"> <p>NO APLICA</p> </div>	

RELACIÓN DE ESQUEMAS BURSÁTILES Y DE COBERTURAS FINANCIERAS

NO APLICA



MORELOS
2018 - 2024



Colegio de Bachilleres del Estado de Morelos

SEGUNDO INFORME DE CUENTA PÚBLICA
ENTIDADES PARAESTATALES
ENERO - JUNIO

2024



Colegio de Bachilleres
del Estado de Morelos

Introducción

SEGUNDO INFORME DE CUENTA PÚBLICA
COLEGIO DE BACHILLERES DEL ESTADO DE MORELOS
ENERO - JUNIO

2024

INTRODUCCIÓN

El Colegio de Bachilleres del Estado de Morelos (COBAEM) fue constituido por decreto publicado en el Periódico Oficial “Tierra y Libertad” número 3396 de fecha 14 de Septiembre de 1988, el COBAEM se creó como un Organismo Público Descentralizado del Gobierno del Estado que cuenta con personalidad jurídica y patrimonio propio y tiene por objeto: Impartir e impulsar la Educación correspondiente al bachillerato en sus características propedéuticas y terminal, teniendo para ello las siguientes facultades:

- I. Establecer, organizar, administrar y sostener planteles en lugares del Estado que estime convenientes;
- II. Impartir educación del tipo mencionado a través de las modalidades escolar y extraescolar;
- III. Expedir certificados de estudios y otorgar constancia de capacitación para el trabajo;
- IV. Las demás actividades afines con las anteriores.

El Colegio de Bachilleres del Estado de Morelos realiza sus registros contables en apego a los criterios Establecidos en la Ley General de Contabilidad Gubernamental (LGCC), publicada en el Diario Oficial de la Federación el 31 de diciembre del 2008, así como, a lo establecido en las Normas Contables y Lineamientos para la emisión de estados financieros, emitidos por el órgano de coordinación para la Armonización de la Contabilidad Gubernamental, en este caso el Consejo Nacional de Armonización Contable (CONAC).



Colegio de Bachilleres
del Estado de Morelos

Información Contable

SEGUNDO INFORME DE CUENTA PÚBLICA
COLEGIO DE BACHILLERES DEL ESTADO DE MORELOS
ENERO - JUNIO

2024



GOBIERNO DEL ESTADO DE MORELOS

Segundo Informe de Cuenta Pública
COLEGIO DE BACHILLERES DEL ESTADO DE MORELOS
 Estado de Actividades
 Del 1 de enero al 30 de junio de 2023 y 2024
 (Cifras en Pesos)



GOBIERNO DEL ESTADO DE MORELOS

Concepto	2024	2023	Concepto	2024	2023
INGRESOS Y OTROS BENEFICIOS			GASTOS Y OTRAS PÉRDIDAS		
<i>Ingresos de Gestión</i>			<i>Gastos de Funcionamiento</i>		
Impuestos	15,390,132	15,606,731	Servicios Personales	125,954,851	109,589,023
Cuotas y Aportaciones de Seguridad Social	-	-	Materiales y Suministros	113,000,054	99,259,384
Contribuciones de Mejoras	-	-	Servicios Generales	3,634,411	2,246,034
Derechos	-	-		9,320,386	8,083,605
Productos	-	-	<i>Transferencias, Asignaciones, Subsidios y Otras Ayudas</i>	52,814,996	61,345,933
Aprovechamientos	-	-	Transferencias Internas y Asignaciones al Sector Público	-	-
Ingresos por Venta de Bienes y Prestación de Servicios	15,390,132	15,606,731	Transferencias al Resto del Sector Público	-	-
			Subsidios y Subvenciones	-	-
<i>Participaciones, Aportaciones, Convenios, Incentivos Derivados de la Colaboración Fiscal, Fondos Distintos de Aportaciones, Transferencias, Asignaciones, Subsidios y Subvenciones, y Pensiones y Jubilaciones</i>	188,404,207	173,706,636	Ayudas Sociales	-	-
			Pensiones y Jubilaciones	52,814,996	61,345,933
Participaciones, Aportaciones, Convenios, Incentivos Derivados de la Colaboración Fiscal y Fondos Distintos de Aportaciones	-	-	Transferencias a Fideicomisos, Mandatos y Contratos Análogos	-	-
Transferencias, Asignaciones, Subsidios y Subvenciones, y Pensiones y Jubilaciones	188,404,207	173,706,636	Transferencias a la Seguridad Social	-	-
			Donativos	-	-
			Transferencias al Exterior	-	-
Otros Ingresos y Beneficios			<i>Participaciones y Aportaciones</i>		
Ingresos Financieros	858,332	1,096,394	Participaciones	-	-
Incremento por Variación de Inventarios	858,332	1,096,394	Aportaciones	-	-
Disminución del Exceso de Estimaciones por Pérdida o Deterioro u Obsolescencia	-	-	Convenios	-	-
Disminución del Exceso de Provisiones	-	-	<i>Intereses, Comisiones y Otros Gastos de la Deuda Pública</i>		
Otros Ingresos y Beneficios Varios	-	-	Intereses de la Deuda Pública	-	-
			Comisiones de la Deuda Pública	-	-
			Gastos de la Deuda Pública	-	-
			Costo por Coberturas	-	-
			Apoyos Financieros	-	-
Total de Ingresos y Otros Beneficios	204,652,671	190,409,761	<i>Otros Gastos y Pérdidas Extraordinarias</i>	811,150	178,516
			Estimaciones, Depreciaciones, Deterioros, Obsolescencia y Amortizaciones	811,150	178,513
			Provisiones	-	-
			Disminución de Inventarios	-	-
			Otros Gastos	-	3
			<i>Inversión Pública</i>		
			Inversión Pública no Capitalizable	-	-
			Total de Gastos y Otras Pérdidas	179,580,997	171,113,472
			Resultados del Ejercicio (Ahorro/Desahorro)	25,071,674	19,296,289

Bajo protesta de decir verdad declaramos que los Estados Financieros y sus notas, son razonablemente correctos y son responsabilidad del emisor.

CONCEPTO	Año		CONCEPTO	Año	
	2024	2023		2024	2023
ACTIVO			PASIVO		
Activo Circulante			Activo Circulante		
Efectivo y Equivalentes	3,264,663	6,744,552	Cuentas por Pagar a Corto Plazo	31,589,523	32,771,233
Derechos a Recibir Efectivo o Equivalentes	32,395,692	25,658,042	Documentos por Pagar a Corto Plazo	-	-
Derechos a Recibir Bienes o Servicios	-	-	Porción a Corto Plazo de la Deuda Pública a Largo Plazo	-	-
Inventarios	-	-	Títulos y Valores a Corto Plazo	-	-
Almacenes	-	-	Pasivos Diferidos a Corto Plazo	-	-
Estimación por Pérdida o Deterioro de Activos Circulantes	-	-	Fondos y Bienes de Terceros en Garantía y/o Administración a Corto Plazo	160,158	162,558
Otros Activos Circulantes	-	-	Provisiones a Corto Plazo	-	9,625
Total de Activos Circulantes	35,660,355	32,402,594	Otros Pasivos a Corto Plazo	731,169	14,123,963
			Total de Pasivos Circulantes	32,480,850	47,067,379
Activo No Circulante			Activo No Circulante		
Inversiones Financieras a Largo Plazo	-	-	Cuentas por Pagar a Largo Plazo	-	-
Derechos a Recibir Efectivo o Equivalentes a Largo Plazo	261,013	261,013	Documentos por Pagar a Largo Plazo	-	-
Bienes Inmuebles, Infraestructura y Construcciones en Proceso	54,290,891	19,569,615	Deuda Pública a Largo Plazo	-	-
Bienes Muebles	28,590,101	46,164,924	Pasivos Diferidos a Largo Plazo	-	-
Activos Intangibles	1,269,872	705,851	Fondos y Bienes de Terceros en Garantía y/o en Administración a Largo Plazo	-	-
Depreciación, Deterioro y Amortización Acumulada de Bienes	(6,235,299)	(5,661,708)	Provisiones a Largo Plazo	-	-
Activos Diferidos	-	-	Total de Pasivos No Circulantes	-	-
Estimación por Pérdida o Deterioro de Activos no Circulantes	-	-	Total del Pasivo	32,480,850	47,067,379
Otros Activos no Circulantes	-	-	HACIENDA PÚBLICA / PATRIMONIO		
Total de Activos No Circulantes	78,176,578	61,039,695	Hacienda Pública / Patrimonio Contribuido	76,265,166	60,165,087
Total del Activo	113,836,933	93,442,289	Aportaciones	20,747,413	39,368,609
			Donaciones de Capital	55,517,753	20,796,478
			Actualización de la Hacienda Pública / Patrimonio	-	-
			Hacienda Pública / Patrimonio Generado	5,090,917	(13,790,177)
			Resultados del Ejercicio (Ahorro / Desahorro)	25,071,674	19,296,289
			Resultados de Ejercicios Anteriores	(35,767,147)	(40,493,900)
			Revalúos	(13,054)	-
			Reservas	-	-
			Rectificaciones de Resultados de Ejercicios Anteriores	15,799,444	7,407,434
			Exceso o Insuficiencia en la Actualización de la Hacienda Pública / Patrimonio	-	-
			Resultado por Posición Monetaria	-	-
			Resultado por Tenencia de Activos no Monetarios	-	-
			Total Hacienda Pública / Patrimonio	81,356,083	46,374,910
			Total del Pasivo y Hacienda Pública / Patrimonio	113,836,933	93,442,289

Bajo protesta de decir verdad declaramos que los Estados Financieros y sus notas, son razonablemente correctos y son responsabilidad del emisor.



Segundo Informe de Cuenta Pública
COLEGIO DE BACHILLERES DEL ESTADO DE MORELOS
 Estado de Situación Financiera Detallado - LDF
 Al 31 de diciembre de 2023 y al 30 de junio de 2024
 (Cifras en Pesos)



CONCEPTO	30 de junio 2024	31 de diciembre 2023	CONCEPTO	30 de junio 2024	31 de diciembre 2023
ACTIVO			PASIVO		
Activo Circulante			Pasivo Circulante		
Efectivo y Equivalentes	3,264,663	14,635,094	Cuentas por Pagar a Corto Plazo	31,589,523	79,784,866
Efectivo	-	-	Servicios Personales por Pagar a Corto Plazo	27,963,535	64,741,641
Bancos/Tesorería	3,264,663	14,635,094	Proveedores por Pagar a Corto Plazo	566,975	7,314,207
Bancos/Dependencias y Otros	-	-	Contratistas por Obras Públicas por Pagar a Corto Plazo	-	-
Inversiones Temporales (Hasta 3 meses)	-	-	Participaciones y Aportaciones por Pagar a Corto Plazo	-	-
Fondos con Afectación Específica	-	-	Transferencias Otorgadas por Pagar a Corto Plazo	-	-
Depósitos de Fondos de Terceros en Garantía y/o Admón.	-	-	Int., Comisiones y Otros Gastos de la Deuda Púb. por Pagar a Corto Plazo	-	-
Otros Efectivos y Equivalentes	-	-	Retenciones y Contribuciones por Pagar a Corto Plazo	3,029,578	7,729,018
			Devoluciones de la Ley de Ingresos por Pagar a Corto Plazo	-	-
Derechos a Recibir Efectivo o Equivalentes	32,395,692	50,533,682	Otras Cuentas por Pagar a Corto Plazo	29,485	-
Inversiones Financieras de Corto Plazo	30,827,902	48,977,321	Documentos por Pagar a Corto Plazo	-	-
Cuentas por Cobrar a Corto Plazo	-	-	Documentos Comerciales por Pagar a Corto Plazo	-	-
Deudores Diversos por Cobrar a Corto Plazo	1,567,790	1,556,361	Documentos con Contratistas por Obras Púb. por Pagar a Corto Plazo	-	-
Ingresos por Recuperar a Corto Plazo	-	-	Otros Documentos por Pagar a Corto Plazo	-	-
Deudores por Anticipos de la Tesorería a Corto Plazo	-	-	Porción a Corto Plazo de la Deuda Pública a Largo Plazo	-	-
Préstamos Otorgados a Corto Plazo	-	-	Porción a Corto Plazo de la Deuda Pública	-	-
Otros Derechos a Recibir Efectivo o Equiv. a Corto Plazo	-	-	Porción a Corto Plazo de Arrendamiento Financiero	-	-
Derechos a Recibir Bienes o Servicios	-	-	Títulos y Valores a Corto Plazo	-	-
Ant. a Proveedores por Adq. de Bienes y Prest. de Serv. a Corto Plazo	-	-	Pasivos Diferidos a Corto Plazo	-	-
Ant. a Proveedores por Adq. de Bienes Inm. y Muebles a Corto Plazo	-	-	Ingresos Cobrados por Adelantado a Corto Plazo	-	-
Ant. a Proveedores por Adq. de Bienes Intangibles a Corto Plazo	-	-	Intereses Cobrados por Adelantado a Corto Plazo	-	-
Anticipo a Contratistas por Obras Públicas a Corto Plazo	-	-	Otros Pasivos Diferidos a Corto Plazo	-	-
Otros Derechos a Recibir Bienes o Servicios a Corto Plazo	-	-	Fondos y Bienes de Terceros en Garantía y/o Admón. a C. P.	160,158	162,558
Inventarios	-	-	Fondos en Garantía a Corto Plazo	160,158	162,558
Inventario de Mercancías para Venta	-	-	Fondos en Administración a Corto Plazo	-	-
Inventario de Mercancías Terminadas	-	-	Fondos Contingentes a Corto Plazo	-	-
Inventario de Mercancías en Proceso de Elaboración	-	-	Fondos de Fideicomisos, Mandatos y Contratos Análogos a Corto Plazo	-	-
Inventario de Materias Primas, Mat. y Suministros para Producción	-	-	Otros Fondos de Terceros en Garantía y/o Administración a Corto Plazo	-	-
Bienes en Tránsito	-	-	Valores y Bienes en Garantía a Corto Plazo	-	-
Almacenes	-	-	Provisiones a Corto Plazo	-	-
Estimación por Pérdida o Deterioro de Activos Circulantes	-	-	Provisión para Demandas y Juicios a Corto Plazo	-	-
Est. para Ctas. Incobrables por Derechos a Recibir Efectivo o Equiv.	-	-	Provisión para Contingencias a Corto Plazo	-	-
Estimación por Deterioro de Inventarios	-	-	Otras Provisiones a Corto Plazo	-	-
Otros Activos Circulantes	-	-	Otros Pasivos a Corto Plazo	731,169	6,286,023
Valores en Garantía	-	-	Ingresos por Clasificar	-	-
Bienes en Garantía (excluye depósitos de fondos)	-	-	Recaudación por Participar	-	-
Bienes Deriv. de Embargos, Decom., Aseguramientos y Dación en Pago	-	-	Otros Pasivos Circulantes	731,169	6,286,023
Adquisición con Fondos de Terceros	-	-			
Total de Activos Circulantes	35,660,355	65,168,776	Total de Pasivos Circulantes	32,480,850	86,233,447

CONCEPTO	30 de junio 2024	31 de diciembre 2023	CONCEPTO	30 de junio 2024	31 de diciembre 2023
Activo No Circulante			Pasivo No Circulante		
Inversiones Financieras a Largo Plazo	-	-	Cuentas por Pagar a Largo Plazo	-	-
Derechos a Recibir Efectivo o Equivalentes a Largo Plazo	261,013	261,013	Documentos por Pagar a Largo Plazo	-	-
Bienes Inmuebles, Infraestructura y Const. en Proceso	54,290,891	54,290,891	Deuda Pública a Largo Plazo	-	-
Bienes Muebles	28,590,101	36,106,168	Pasivos Diferidos a Largo Plazo	-	-
Activos Intangibles	1,269,872	1,285,851	Fdos. y Bienes de Terceros en Garantía y/o en Admón. a L.P.	-	-
Depreciación, Deterioro y Amortización Acumulada de Bienes	(6,235,299)	(6,061,539)	Provisiones a Largo Plazo	-	-
Activos Diferidos	-	-	Total de Pasivos No Circulantes	-	-
Estimación por Pérdida o Deterioro de Activos no Circulantes	-	-	Total del Pasivo	32,480,850	86,233,447
Otros Activos no Circulantes	-	-			
Total de Activos No Circulantes	78,176,578	85,882,384	HACIENDA PÚBLICA / PATRIMONIO		
Total del Activo	113,836,933	151,051,160	Hacienda Pública / Patrimonio Contribuido	76,265,166	83,369,585
			Aportaciones	20,747,413	27,851,831
			Donaciones de Capital	55,517,753	55,517,754
			Actualización de la Hacienda Pública / Patrimonio	-	-
			Hacienda Pública / Patrimonio Generado	5,090,917	(18,551,872)
			Resultados del Ejercicio (Ahorro / Desahorro)	25,071,674	6,434,558
			Resultados de Ejercicios Anteriores	(35,767,147)	(40,493,900)
			Revalúos	(13,054)	-
			Reservas	-	-
			Rectificaciones de Resultados de Ejercicios Anteriores	15,799,444	15,507,470
			Exceso o Insuficiencia en la Actualización de la Hacienda Pública / Patrimonio	-	-
			Resultado por Posición Monetaria	-	-
			Resultado por Tenencia de Activos no Monetarios	-	-
			Total Hacienda Pública / Patrimonio	81,356,083	64,817,713
			Total del Pasivo y Hacienda Pública / Patrimonio	113,836,933	151,051,160

Bajo protesta de decir verdad declaramos que los Estados Financieros y sus notas, son razonablemente correctos y son responsabilidad del emisor.

Concepto	Origen	Aplicación	Concepto	Origen	Aplicación
ACTIVO			PASIVO		
Activo Circulante	37,214,227		Pasivo Circulante		53,752,597
Efectivo y Equivalentes	29,508,421		Cuentas por Pagar a Corto Plazo		53,752,597
Derechos a Recibir Efectivo o Equivalentes	11,370,431		Documentos por Pagar a Corto Plazo		48,195,343
Derechos a Recibir Bienes o Servicios	18,137,990		Porción a Corto Plazo de la Deuda Pública a Largo Plazo		-
Inventarios	-		Títulos y Valores a Corto Plazo		-
Almacenes	-		Pasivos Diferidos a Corto Plazo		-
Estimación por Pérdida o Deterioro de Activos Circulantes	-		Fdos. y Bienes de Terceros en Garantía y/o Admón. a C. P.		2,400
Otros Activos Circulantes	-		Provisiones a Corto Plazo		-
Activo No Circulante	7,705,806		Otros Pasivos a Corto Plazo		5,554,854
Inversiones Financieras a Largo Plazo	-		Pasivo No Circulante		-
Derechos a Recibir Efectivo o Equivalentes a Largo Plazo	-		Cuentas por Pagar a Largo Plazo		-
Bienes Inmuebles, Infraestructura y Constr. en Proceso	-		Documentos por Pagar a Largo Plazo		-
Bienes Muebles	7,516,067		Deuda Pública a Largo Plazo		-
Activos Intangibles	15,979		Pasivos Diferidos a Largo Plazo		-
Depreciación, Deterioro y Amort. Acumulada de Bienes	173,760		Fdos. y Bienes de Terceros en Garantía y/o Admón. a L. P.		-
Activos Diferidos	-		Provisiones a Largo Plazo		-
Est. por Pérdida o Deterioro de Activos no Circulantes	-		HACIENDA PÚBLICA / PATRIMONIO	23,655,843	7,117,473
Otros Activos no Circulantes	-		Hacienda Pública / Patrimonio Contribuido		7,104,419
			Aportaciones		7,104,418
			Donaciones de Capital		1
			Actualización de la Hacienda Pública / Patrimonio		-
			Hacienda Pública / Patrimonio Generado	23,655,843	13,054
			Resultados del Ejercicio (Ahorro / Desahorro)	18,637,116	-
			Resultados de Ejercicios Anteriores	4,726,753	-
			Revalúos	-	13,054
			Reservas	-	-
			Rectificaciones de Resultados de Ejercicios Anteriores	291,974	-
			Exceso o Insuficiencia en la Actualización de la Hacienda Pública / Patrimonio		
			Resultado por Posición Monetaria		-
			Resultado por Tenencia de Activos no Monetarios		-

Bajo protesta de decir verdad declaramos que los Estados Financieros y sus notas, son razonablemente correctos y son responsabilidad del emisor.



Segundo Informe de Cuenta Pública
COLEGIO DE BACHILLERES DEL ESTADO DE MORELOS
 Estado Analítico del Activo
 Del 1 de enero al 30 de junio de 2024
 (Cifras en Pesos)



Concepto	Saldo Inicial 1	Cargos del Periodo 2	Abonos del Periodo 3	Saldo Final 4=(1+2-3)	Variación del Periodo (4-1)
ACTIVO	151,051,160	949,751,650	986,965,877	113,836,933	(37,214,227)
Activo Circulante	65,168,776	948,891,443	978,399,864	35,660,355	(29,508,421)
Efectivo y Equivalentes	14,635,094	585,215,597	596,586,028	3,264,663	(11,370,431)
Derechos a Recibir Efectivo o Equivalentes	50,533,682	363,675,846	381,813,836	32,395,692	(18,137,990)
Derechos a Recibir Bienes o Servicios	-	-	-	-	-
Inventarios	-	-	-	-	-
Almacenes	-	-	-	-	-
Estimación por Pérdida o Deterioro de Activos Circulantes	-	-	-	-	-
Otros Activos Circulantes	-	-	-	-	-
Activo No Circulante	85,882,384	860,207	8,566,013	78,176,578	(7,705,806)
Inversiones Financieras a Largo Plazo	-	-	-	-	-
Derechos a Recibir Efectivo o Equivalentes a Largo Plazo	261,013	-	-	261,013	-
Bienes Inmuebles, Infraestructura y Constr. en Proceso	54,290,891	-	-	54,290,891	-
Bienes Muebles	36,106,168	222,816	7,738,883	28,590,101	(7,516,067)
Activos Intangibles	1,285,851	-	15,979	1,269,872	(15,979)
Depreciación, Deterioro y Amort. Acumulada de Bienes	(6,061,539)	637,391	811,151	(6,235,299)	(173,760)
Activos Diferidos	-	-	-	-	-
Est. por Pérdida o Deterioro de Activos no Circulantes	-	-	-	-	-
Otros Activos no Circulantes	-	-	-	-	-

Bajo protesta de decir verdad declaramos que los Estados Financieros y sus notas, son razonablemente correctos y son responsabilidad del emisor.



Segundo Informe de Cuenta Pública
COLEGIO DE BACHILLERES DEL ESTADO DE MORELOS
 Estado Analítico de la Deuda y Otros Pasivos
 Del 1 de enero al 30 de junio de 2024
 (Cifras en Pesos)



Denominación de las Deudas	Moneda de Contratación	Institución o País Acreedor	Saldo Inicial del Periodo	Saldo Final del Periodo
DEUDA PÚBLICA				
Corto Plazo				
Deuda Interna	Pesos		-	-
Instituciones de Crédito			-	-
Títulos y Valores			-	-
Arrendamientos Financieros			-	-
Deuda Externa	Pesos		-	-
Organismos Financieros Internacionales			-	-
Deuda Bilateral			-	-
Títulos y Valores			-	-
Arrendamientos Financieros			-	-
<i>Subtotal a Corto Plazo</i>			-	-
Largo Plazo				
Deuda Interna	Pesos		-	-
Instituciones de Crédito			-	-
Títulos y Valores			-	-
Arrendamientos Financieros			-	-
Deuda Externa	Pesos		-	-
Organismos Financieros Internacionales			-	-
Deuda Bilateral			-	-
Títulos y Valores			-	-
Arrendamientos Financieros			-	-
<i>Subtotal a Largo Plazo</i>			-	-
Otros Pasivos			86,233,447	32,480,850
Total Deuda y Otros Pasivos			86,233,447	32,480,850

Bajo protesta de decir verdad declaramos que los Estados Financieros y sus notas, son razonablemente correctos y son responsabilidad del emisor.



Segundo Informe de Cuenta Pública
COLEGIO DE BACHILLERES DEL ESTADO DE MORELOS
Informe Analítico de la Deuda Pública y Otros Pasivos - LDF
Del 1 de enero al 30 de junio de 2024
(Cifras en Pesos)



Denominación de la Deuda Pública y Otros Pasivos	Saldo al 31 de Diciembre de 2023	Disposiciones del Periodo	Amortizaciones del Periodo	Revaluaciones, Reclasificaciones y Otros Ajustes	Saldo Final del Periodo	Pago de Intereses del Periodo	Pago de Comisiones y demás costos asociados durante el Periodo
Deuda Pública	-	-	-	-	-	-	-
Corto Plazo	-	-	-	-	-	-	-
<i>Instituciones de Crédito</i>	-	-	-	-	-	-	-
<i>Títulos y Valores</i>	-	-	-	-	-	-	-
<i>Arrendamientos Financieros</i>	-	-	-	-	-	-	-
Largo Plazo	-	-	-	-	-	-	-
<i>Instituciones de Crédito</i>	-	-	-	-	-	-	-
<i>Títulos y Valores</i>	-	-	-	-	-	-	-
<i>Arrendamientos Financieros</i>	-	-	-	-	-	-	-
Otros Pasivos	86,233,447	-	-	-	32,480,850	-	-
Total de la Deuda Pública y Otros Pasivos	86,233,447	-	-	-	32,480,850	-	-
Deuda Contingente¹ (Informativo)							
Deuda Contingente 1	-	-	-	-	-	-	-
Deuda Contingente 2	-	-	-	-	-	-	-
Deuda Contingente xx	-	-	-	-	-	-	-
Valor de Instrumentos Bono Cupón Cero²							
Instrumento Bono Cupón Cero 1	-	-	-	-	-	-	-
Instrumento Bono Cupón Cero 2	-	-	-	-	-	-	-
Instrumento Bono Cupón Cero 3	-	-	-	-	-	-	-

- 1 Se refiere a cualquier Financiamiento sin fuente o garantía de pago definida, que sea asumida de manera solidaria o subsidiaria por las Entidades Federativas con sus Municipios, organismos descentralizados y empresas de participación estatal mayoritaria y fideicomisos, locales o municipales, y por los Municipios con sus respectivos organismos descentralizados y empresas de participación municipal mayoritaria.
- 2 Se refiere al valor del Bono Cupón Cero que respalda el pago de los créditos asociados al mismo (Activo).

Obligaciones a Corto Plazo	Monto Contratado	Plazo Pactado	Tasa de Interés	Comisiones y Costos Relacionados	Tasa Efectiva
Obligaciones a Corto Plazo (Informativo)					
Crédito 1	-	-	-	-	-
Crédito 2	-	-	-	-	-
Crédito xx	-	-	-	-	-

Bajo protesta de decir verdad declaramos que los Estados Financieros y sus notas, son razonablemente correctos y son responsabilidad del emisor.



Segundo Informe de Cuenta Pública
COLEGIO DE BACHILLERES DEL ESTADO DE MORELOS
 Informe Analítico de Obligaciones Diferentes de Financiamientos - LDF
 Del 1 de enero al 30 de junio de 2024
 (Cifras en Pesos)



Denominación de las Obligaciones Diferentes de Financiamiento	Fecha del Contrato	Fecha de inicio de operación del proyecto	Fecha de vencimiento	Monto de la inversión pactado	Plazo pactado	Monto promedio mensual del pago de la contraprestación	Monto promedio mensual del pago correspondiente al pago de inversión	Monto pagado de la inversión al 30 de junio de 2024	Monto pagado de la inversión actualizado al 30 de junio de 2024	Saldo pendiente por pagar de la inversión al 30 de junio de 2024
Asociaciones Público Privadas (APP' s)				-		-	-	-	-	-
APP 1				-		-	-	-	-	-
APP 2				-		-	-	-	-	-
APP 3				-		-	-	-	-	-
APP xx				-		-	-	-	-	-
Otros Instrumentos										
Otro Instrumento 1				-		-	-	-	-	-
Otro Instrumento 2				-		-	-	-	-	-
Otro Instrumento 3				-		-	-	-	-	-
Otro Instrumento xx				-		-	-	-	-	-
Total de Obligaciones Diferentes de Financiamiento				-		-	-	-	-	-

NO APLICA

Bajo protesta de decir verdad declaramos que los Estados Financieros y sus notas, son razonablemente correctos y son responsabilidad del emisor.

Concepto	Hacienda Pública/Patrimonio Contribuido	Hacienda Pública/Patrimonio Generado de Ejercicios Anteriores	Hacienda Pública/Patrimonio Generado del Ejercicio	Exceso o Insuficiencia en la Actualización de la Hacienda Pública / Patrimonio	TOTAL
Hacienda Pública / Patrimonio Contribuido Neto de 2023	83,369,585	-	-	-	83,369,585
Aportaciones	27,851,831	-	-	-	27,851,831
Donaciones de Capital	55,517,754	-	-	-	55,517,754
Actualización de la Hacienda Pública / Patrimonio	-	-	-	-	-
Hacienda Pública / Patrimonio Generado Neto de 2023	-	(24,986,430)	6,434,558	-	(18,551,872)
Resultados del Ejercicio (Ahorro / Desahorro)	-	-	6,434,558	-	6,434,558
Resultados de Ejercicios Anteriores	-	(40,493,900)	-	-	(40,493,900)
Revaluos	-	-	-	-	-
Reservas	-	-	-	-	-
Rectificaciones de Resultados de Ejercicios Anteriores	-	15,507,470	-	-	15,507,470
Exceso o Insuficiencia en la Actualización de la Hacienda Pública / Patrimonio Neto de 2023	-	-	-	-	-
Resultado por Posición Monetaria	-	-	-	-	-
Resultado por Tenencia de Activos no Monetarios	-	-	-	-	-
Hacienda Pública / Patrimonio Neto Final de 2023	83,369,585	(24,986,430)	6,434,558	-	64,817,713
Cambios en la Hacienda Pública / Patrimonio Contribuido Neto de 2024	(7,104,419)	-	-	-	(7,104,419)
Aportaciones	(7,104,418)	-	-	-	(7,104,418)
Donaciones de Capital	(1)	-	-	-	(1)
Actualización de la Hacienda Pública / Patrimonio	-	-	-	-	-
Variaciones de la Hacienda Pública / Patrimonio Generado Neto de 2024	-	4,726,753	18,916,036	-	23,642,789
Resultados del Ejercicio (Ahorro / Desahorro)	-	-	25,071,674	-	25,071,674
Resultados de Ejercicios Anteriores	-	4,726,753	(6,434,558)	-	(1,707,805)
Revaluos	-	-	(13,054)	-	(13,054)
Reservas	-	-	-	-	-
Rectificaciones de Resultados de Ejercicios Anteriores	-	-	291,974	-	291,974
Cambios en el Exceso o Insuficiencia en la Actualización de la Hacienda Pública / Patrimonio Neto de 2024	-	-	-	-	-
Resultado por Posición Monetaria	-	-	-	-	-
Resultado por Tenencia de Activos no Monetarios	-	-	-	-	-
Hacienda Pública / Patrimonio Neto Final de 2024	76,265,166	(20,259,677)	25,350,594	-	81,356,083

Bajo protesta de decir verdad declaramos que los Estados Financieros y sus notas, son razonablemente correctos y son responsabilidad del emisor.



Segundo Informe de Cuenta Pública
COLEGIO DE BACHILLERES DEL ESTADO DE MORELOS
 Estado de Flujos de Efectivo
 Del 1 de enero al 30 de junio de 2023 y 2024
 (Cifras en Pesos)



Concepto	2024		2023	
	2024	2023	2024	2023
Flujos de Efectivo de las Actividades de Operación				
Origen				
Impuestos	204,652,671	190,409,761	-	-
Cuotas y Aportaciones de Seguridad Social	-	-	-	-
Contribuciones de Mejoras	-	-	-	-
Derechos	-	-	-	-
Productos	-	-	-	-
Aprovechamientos	-	-	-	-
Ingresos por Venta de Bienes y Prestación de Servicios	15,390,132	15,606,731	-	-
Participaciones, Aportaciones, Convenios, Incentivos Derivados de la Colaboración Fiscal y Fondos Distintos de Aportaciones	-	-	-	-
Transferencias, Asignaciones, Subsidios y Subvenciones, y Pensiones y Jubilaciones	188,404,207	173,706,636	-	-
Otros Orígenes de Operación	858,332	1,096,394	-	-
Aplicación				
Servicios Personales	179,580,997	171,113,472	-	-
Materiales y Suministros	113,000,054	99,259,384	-	-
Servicios Generales	3,634,411	2,246,034	-	-
Transf. Internas y Asignaciones al Sector Público	9,320,386	8,083,605	-	-
Transferencias al resto del Sector Público	-	-	-	-
Subsidios y Subvenciones	-	-	-	-
Ayudas Sociales	-	-	-	-
Pensiones y Jubilaciones	52,814,996	61,345,933	-	-
Transf. a Fidelcomisos, Mandatos y Contratos Análogos	-	-	-	-
Transferencias a la Seguridad Social	-	-	-	-
Donativos	-	-	-	-
Transferencias al Exterior	-	-	-	-
Participaciones	-	-	-	-
Aportaciones	-	-	-	-
Convenios	-	-	-	-
Otras Aplicaciones de Operación	811,150	178,516	-	-
Flujos Netos de Efectivo por Actividades de Operación	25,071,674	19,296,289		
Flujos de Efectivo de las Actividades de Inversión				
Origen				
Bienes Inmuebles, Infraestructura y Construcciones en Proceso	7,516,066	-	-	-
Bienes Muebles	-	-	-	-
Otros Orígenes de Inversión	7,516,066	-	-	-
Aplicación				
Bienes Inmuebles, Infraestructura y Construcciones en Proceso	43,958,171	23,778,949	-	-
Bienes Muebles	-	-	1,203,281	-
Otras Aplicaciones de Inversión	43,958,171	22,575,668	-	-
Flujos Netos de Efectivo por Actividades de Inversión	(36,442,105)	(23,778,949)		
Flujo de Efectivo de las Actividades de Financiamiento				
Origen				
Endeudamiento Neto	-	-	-	-
Interno	-	-	-	-
Externo	-	-	-	-
Otros Orígenes de Financiamiento	-	-	-	-
Aplicación				
Servicios de la Deuda	-	-	-	-
Interno	-	-	-	-
Externo	-	-	-	-
Otras Aplicaciones de Financiamiento	-	-	-	-
Flujos Netos de Efectivo por Actividades de Financiamiento	(11,370,431)	(4,482,660)		
Incremento/Disminución Neta en el Efectivo y Equivalentes al Efectivo	14,635,094	11,227,212		
Efectivo y Equivalentes al Efectivo al Inicio del Ejercicio	3,264,663	6,744,552		

Bajo protesta de decir verdad declaramos que los Estados Financieros y sus notas, son razonablemente correctos y son responsabilidad del emisor.

INFORME SOBRE LOS PASIVOS CONTINGENTES

CUENTA PÚBLICA 2DO TRIMESTRE 2024

El Colegio de Bachilleres del Estado de Morelos tiene Pasivos Contingentes a la fecha del 30 de Junio de 2024, por un importe aproximado de **\$26,193,123.43 (Veintiséis Millones Ciento Noventa y Tres Mil Ciento Veintitrés Pesos 43/100 M.N.)** que corresponde a 106 (Ciento Seis) juicios laborales, administrativos y de amparo en desahogo de procedimiento.

COLEGIO DE BACHILLERES DEL ESTADO DE MORELOS

NOTAS A LOS ESTADOS FINANCIEROS CUENTA PÚBLICA 2DO TRIMESTRE 2024 1° DE ENERO AL 30 DE JUNIO DE 2024

NOTAS DE GESTIÓN ADMINISTRATIVA

Introducción

El objetivo de las presentes notas es explicar de manera amplia el origen y significado de los datos y cifras que se presentan en los Estados Financieros que emite este Colegio, proporcionando información acerca de sus transacciones y otros eventos que lo han afectado o podrían afectar económicamente, las cuales son parte integrante de los mismos, teniendo presente los postulados de revelación suficiente e importancia relativa.

Su objetivo es revelar y proporcionar información adicional que no se presenta en los Estados Financieros, pero que es relevante para la comprensión de alguno de ellos y para la toma de decisiones.

1.1 Autorización e historia

El Colegio de Bachilleres del Estado de Morelos se crea bajo decreto publicado en el periódico “Tierra y Libertad” con fecha 14 de septiembre de 1988 bajo el mandato del Gobernador Constitucional del Estado Libre y Soberano de Morelos, el Lic. Antonio Riva Palacios López, quien ejerció sus facultades con base al artículo 70 fracciones I y XXII de la Constitución Política del Estado y con fundamento en los artículos 1ro, 4to, 5to, 6to y 7mo de la Ley Organiza de la Administración Pública del Estado.

Creándose el Colegio de Bachilleres del Estado de Morelos con fecha 14 de septiembre de 1988, como organismo público descentralizado, con personalidad jurídica y patrimonio legal en la ciudad de Cuernavaca, Morelos.


1.2 Panorama Económico y financiero

El Colegio de Bachilleres del Estado de Morelos, cuenta con diferentes fuentes de financiamiento:

- Subsidio Federal
- Subsidio Estatal
- Ingresos Propios

Mismas fuentes de financiamiento que sirven para cumplir las líneas estrategias y programas 2022-2024.

LÍNEA ESTRATÉGICA 2022-2024	PROGRAMAS 2022-2024
I. EDUCACIÓN CON CALIDAD Y EQUIDAD	1.- EXCELENCIA COBAEM 2.- TU SIEMPRE PUEDES 3.- ECOBAEM 4.- INCLUSIÓN COBAEM 5.- EMPRENDE COBAEM 6.- VALORES COBAEM 7.- JÓVENES POR LA PAZ 8.- ORGULLO COBAEM
II. CONTENIDOS Y ACTIVIDADES PARA EL APRENDIZAJE	1. TALENTO COBAEM 2. COBAEM EN EL ARTE 3. EN MODO DEPORTIVO 4. COBAEM MULTICULTURAL 5. EMOCIÓN ES COBAEM 6. LISTOS PARA TRIUNFAR 7. YO LEO Y ESCRIBO 8. COBAEM EN LA CIENCIA 9. BIBLIOTECA DIGITAL
III. DESARROLLO DOCENTE Y ADMINISTRATIVO	1. COBAEM FORMACIÓN CONTINUA 2. SUPÉRATE 3. INSPIRADORES COBAEM
IV. GOBERNANZA Y RENDICIÓN DE CUENTAS	1. LIDEReS COBAEM 2. REINGENIERÍA NORMATIVA 3. COBAEM TRANSPARENTE
V. INFRAESTRUCTURA EDUCATIVA Y EQUIPAMIENTO	1. ESCUELA DIGNA 2. COLEGIO SEGURO 3. MODERNIZACIÓN COBAEM
VI. FINANCIAMIENTO Y RECURSOS	1. SISTEMATIZACIÓN COBAEM 2. PROYECTOS DE INVERSIÓN COBAEM 3. EFICIENCIA Y EFICACIA COBAEM 4. GESTIONES COBAEM 5. MI MARCA COBAEM
VII. VINCULACIÓN	1. COMITÉ COBAEM 2. ALIANZAS COBAEM 3. RED PEA 4. EMPATÍA EN ACCIÓN 5. REDes COBAEM 6. MOVILIDAD COBAEM



www.cobaem.edu.mx

1.3 Organización y Objeto social

1.3.1 Objeto Social

El Colegio de Bachilleres del Estado de Morelos tendrá por objeto establecer, organizar y sostener planteles o extensiones de los mismos que sean necesarios y se justifiquen plenamente para impartir e impulsar la educación correspondiente al bachillerato en sus características propedéutica y de formación para el trabajo, así como expedir certificados de estudios y otorgar constancias de capacitación para el trabajo.

1.3.2 Principal Actividad

El Colegio de Bachilleres del Estado de Morelos es una institución del nivel medio superior que tiene como principal función ofrecer servicios educativos de calidad, con pertinencia a las necesidades y requerimientos de la sociedad morelense.

1.3.3 Ejercicio Fiscal

Periodo del 01 de Enero al 31 de Diciembre de 2024. La presente Cuenta Pública comprende del periodo del 01 de enero al 30 de junio de 2024.

1.3.4 Régimen Jurídico

El Colegio de Bachilleres del Estado de Morelos tendrá como legislación normativa de sus actividades, la Constitución Política del Estado Libre y Soberano de Morelos, la Ley General de Educación, la Ley de Educación Pública del Estado de Morelos y la Ley del Servicio Civil del Estado, se ceñirá a las normas que establezca la Dirección General de Bachillerato de la Secretaría de Educación Pública.

1.3.5 Consideraciones Fiscales

El Colegio de Bachilleres del Estado de Morelos tributa bajo el título III de la Ley del Impuesto sobre la Renta en el régimen de Personas Morales con Fines NO Lucrativos.

1.3.6 Estructura Orgánica Básica

Los órganos de gobierno del Colegio de Bachilleres del Estado de Morelos son:

I.- La Junta Directiva;

II.- El Director General;

III.- El Patronato;

IV.- Los directores de cada uno de los planteles que establezca el Colegio, que funcionarán como Consejo Consultivo.

1.3.7 Fideicomisos. No Aplica

1.4 Bases de Preparación de los Estados Financieros

Los presentes estados financieros se han elaborado siguiendo la normatividad establecida en la Ley de Disciplina Financiera, la Ley General de Contabilidad Gubernamental, los Postulados Básicos de Contabilidad Gubernamental, los lineamientos emitidos por el Consejo Nacional de Armonización Contable (CONAC), así como lo señalado en las

Normas de Información Financiera respectivas; y demás leyes que le son aplicables o normatividad supletoria.

Todas las cifras plasmadas en los estados contables, presupuestales programáticos son reflejadas en pesos mexicanos.

La normatividad aplicada para el reconocimiento, valuación y revelación de los diferentes rubros de la información financiera, así como las bases de medición utilizadas en la preparación de los estados financieros del Colegio, corresponden a las Reglas Específicas del Registro y Valoración del Patrimonio; así como, las Principales Reglas del Registro y Valoración del Patrimonio (Elementos Generales), ambos emitidos por el Consejo Nacional de Armonización Contable.

1.5 Políticas de Contabilidad Significativas

El Colegio aplicará sus políticas contables de manera congruente para transacciones, otros eventos y condiciones que sean similares. Se informará sobre:

1.5.1 Actualización

El Colegio informa de la desconexión o reconexión inflacionaria.

1.5.2 Informar sobre la realización de operaciones en el extranjero y de sus efectos en la información financiera gubernamental

No Aplica

1.5.3 Método de valuación de la inversión en acciones de Compañías subsidiarias no consolidadas y asociadas.

No Aplica

1.5.4 Sistema y método de valuación de inventarios y costo de lo vendido.

EFFECTIVO Y EQUIVALENTES

1. Las cuentas bancarias son cuentas de cheques que se abrieron en BBVA Bancomer, Banco Santander S.A.;

DERECHOS A RECIBIR EFECTIVO Y EQUIVALENTES

1. Las inversiones financieras a corto plazo son fondos de inversión sin riesgo, contratadas con la institución bancaria BBVA Bancomer.
2. Deudores Diversos por Cobrar a Corto Plazo son gastos a comprobar, anticipos, retenciones pendientes de realizar a trabajadores y en general saldos a recuperar a corto plazo.

DERECHOS A RECIBIR EFECTIVO Y EQUIVALENTES A LARGO PLAZO

1. Deudores Diversos por Cobrar a Largo Plazo se integra con los depósitos en garantía otorgados y una cuenta de Deudor Diverso a Largo Plazo por recuperar.

1.5.5 Beneficios a empleados: revelar el cálculo de la reserva actuarial, valor presente de los ingresos esperados comparado con el valor presente de la estimación de gastos tanto de los beneficiarios actuales como futuros.

El Colegio reconoce prestaciones pendientes de pago, como lo son retroactivo de pensiones y jubilaciones, mismo monto que al corte del ejercicio equivale a un aproximado de \$11,672,000.00 (Once Millones Seiscientos Setenta y Dos Mil Pesos 00/100 M.N.)

1.5.6 Provisiones: objetivo de su creación, monto y plazo.

CUENTAS POR PAGAR A CORTO PLAZO (Menores a 365 días)

1. Los servicios personales por pagar a corto plazo y las retenciones y contribuciones por pagar a corto plazo son prestaciones, sueldos e impuestos que se pagan en los meses siguientes
2. Los fondos de garantía a corto plazo, son depósitos en garantía que otorgados por los permisionarios a favor del colegio como garantía
3. Otras Provisiones a Corto Plazo se integran por el saldo de una cuenta pagadera en los meses posteriores.
4. Otros pasivos a corto plazo, son pagos pendientes a proveedores.

1.5.7 Reservas: objetivo de su creación, monto y plazo.

No aplica

1.5.8 Cambios en políticas contables y corrección

En el periodo del 2do trimestre 2024, se realizaron a cambios por errores contables y cambios en políticas contables por la cantidad de \$291,973.30 mismos que están registrados en la cuenta contable 3.2.5 Rectificaciones de Resultados de Ejercicios Anteriores.

1.5.9 Reclasificaciones

No aplica

1.5.10 Depuración y cancelación de saldos.

No aplica

1.6 Posición en Moneda Extranjera y Protección por Riesgo Cambiario

No aplica

1.7 Reporte Analítico del Activo

La depreciación se calcula mediante el método de línea recta, con base al costo de adquisición (incluyendo IVA) con base a la “Guía de vida útil estimada y porcentajes de depreciación”, considerando un uso normal y adecuado a las características del bien.

Bienes Muebles	% Depreciación
Mobiliario y Equipo de Administración	10% y 33.33%
Mobiliario y equipo Educativo y Recreativo	20.00%
Equipo e Instrumental Médico y de Laboratorio	10.00%
Equipo de Transporte	20.00%
Maquinaria, Otros Equipos y Herramientas	10.00%
Activos Intangibles	15.00%

BIENES INMUEBLES

Inmuebles adquiridos para el uso de la actividad primordial del Colegio.

Los bienes registrados corresponden al valor de terreno y edificios no habitacionales por un total de \$54,290,891.29. Dichos registros quedaron respaldados con los avalúos de su valor catastral y de su escritura.

Los bienes inmuebles faltantes de registros se encuentran en proceso de regularización.

BIENES MUEBLES

Mobiliario adquirido para el uso en el desempeño de las funciones del personal; el método de depreciación es con base a los lineamientos emitido por la CONAC.

Actualmente se están depreciando los Activos adquiridos a partir del Ejercicio 2015 a la fecha, las depreciaciones de los activos adquiridos en ejercicios anteriores están en análisis de acuerdo a lo estipulado por la CONAC.

Bienes Muebles	Total de Bienes Muebles	% Depreciación	Depreciación/Amortización
Mobiliario y Equipo de Administración	16,353,627.19	10% y 33.33%	4,553,210.74
Mobiliario y equipo Educativo y Recreativo	1,721,108.74	20.00%	
Equipo e Instrumental Médico y de Laboratorio	6,726,972.71	10.00%	
Equipo de Transporte	2,953,529.86	20.00%	
Maquinaria, Otros Equipos y Herramientas	834,862.35	10.00%	
Activos Intangibles	1,269,871.70	15.00%	82,934.95
Totales	29,859,972.55		4,636,145.69

Otras circunstancias de carácter significativo que afecten el activo

Actualmente el COBAEM está en proceso de regularización de la propiedad de bienes inmuebles como terreno y edificios donde se encuentran ubicados planteles y emsad, cuyos títulos de propiedad se encuentran en trámite y que en cuanto se tenga documento probatorio de la propiedad, así como asignación de valor catastral, se registran en la contabilidad y se depreciarán conforme a la normatividad establecida por la CONAC.

1.8 Fideicomisos, mandatos y Análogos.

No aplica

1.9 Reporte de Recaudación

Este Colegio percibe ingreso por parte del Gobierno Federal, Gobierno Estatal e Ingreso Propio.

INTEGRACION DE LA CUENTA DE TRANSFERENCIAS ASIGNACIONES, SUBSIDIOS Y OTRAS AYUDAS

ASIGNACIONES, SUBSIDIOS Y OTRAS AYUDAS	2023	2024
TRANSFERENCIAS ESTATALES	\$278,371,854.49	\$133,202,749.37
RECURSOS DEVENGADOS DEL EJERCICIO ANTERIOR	\$1,013,014.50	\$ -
SUBSIDIO FEDERAL	\$122,394,635.14	\$55,201,458.00
RECURSO FEDERAL PAPPEMS 2023	\$87,800.00	\$ -
SUMA	\$401,867,304.13	\$188,404,207.37

INTEGRACION DE LA CUENTA DE INGRESOS POR VENTA DE BIENES Y SERVICIOS

INGRESOS POR GESTIÓN	2023	2024
VENTA DE FICHAS PARA EXAMEN DE ADMISION	\$1,989,049.90	\$1,723,639.70
INGRESOS POR PERMISIONES	\$659,464.98	\$307,806.21
OTROS INGRESOS	\$751,387.99	\$36,919.89
APORTACION PRIMER SEMESTRE	\$6,638,330.00	\$5,700.00
APORTACION SEMESTRAL	\$19,551,850.22	\$11,684,670.22
OTRAS APORTACIONES	\$1,953,350.00	\$1,386,956.19
CURSO REMEDIAL	\$496,640.00	244440
SUMA	\$32,040,073.09	\$15,390,132.21

1.10 Información sobre la Deuda y el Reporte Analítico de la Deuda

El monto registrado es al cierre del Segundo Trimestre de 2024 por la cantidad de \$32,480,850.00 y que se refiere principalmente a pago de prestaciones laborales como aguinaldo, aguinaldo de quinquenio, gratificación por jubilación, pensiones y jubilaciones, pago de retenciones y el mismo pago de impuesto ISR Retenido, IMSS, RCV e Infonavit.

1.11 Calificaciones Otorgadas

No aplica

1.12 Proceso de Mejora

El COBAEM cuenta con el Comité de Control y Desempeño Institucional (COCODI), que para el ejercicio 2024 se manifestó que como resultado del informe de evaluación al cumplimiento de las acciones de control comprometidas en el programa de Administración de Riesgos (PTAR), se arrojaron lo siguientes resultados:

1. Cumplimiento del 33% de los ocho riesgos identificados, sobre el primer trimestre evaluado del ejercicio 2024.

1.13 Información por Segmentos

No aplica

Eventos posteriores al cierre

Es de importancia mencionar que se autorizó una ampliación presupuestaria para pago de pensiones y jubilaciones en el mes de Junio del presente ejercicio, por la cantidad de \$7,808,726.47; misma que al cierre del segundo trimestre no había sido depositada. Por lo anterior, únicamente se encuentra registrada en los Ingresos Presupuestales y posteriormente se registrará en los Ingresos Contables.

1.14 Partes Relacionadas

No aplica

1.15 Responsabilidad Sobre la Presentación Razonable de la Información Contable

“Bajo protesta de decir verdad, declaramos que los Estados Financieros y sus Notas, son razonablemente correctos y son responsabilidad del Emisor”.

NOTAS DE GESTIÓN ADMINISTRATIVA

I. Notas al Estado de Actividades

INGRESOS DE GESTIÓN

Los ingresos por Venta de Bienes y Servicios se integra con los ingresos propios del Organismo.

INGRESOS POR GESTIÓN	2024
VENTA DE FICHAS PARA EXAMEN DE ADMISION	\$1,723,639.70
INGRESOS POR PERMISIONES	\$307,806.21
OTROS INGRESOS	\$36,919.89
APORTACION PRIMER SEMESTRE	\$5,700.00
APORTACION SEMESTRAL	\$11,684,670.22
OTRAS APORTACIONES	\$1,386,956.19
CURSO REMEDIAL	244440
SUMA	\$15,390,132.21

PARTICIPACIONES, APORTACIONES, TRANSFERENCIAS, ASIGNACIONES, SUBSIDIOS Y OTRAS AYUDAS

Se integra de las transferencias estatales y subsidios federales, efectivamente recibidos en el ejercicio en curso.

ASIGNACIONES, SUBSIDIOS Y OTRAS AYUDAS	2024
TRANSFERENCIAS ESTATALES	\$133,202,749.37
SUBSIDIO FEDERAL	\$55,201,458.00
SUMA	\$188,404,207.37

OTROS INGRESOS Y BENEFICIOS

Se integra de los intereses ganados de las cuentas de Inversión contratadas con BBVA Bancomer.

RENDIMIENTOS DG	2024
RENDIMIENTOS DG	\$858,332.28
SUMA	\$858,332.28

GASTOS Y OTRAS PÉRDIDAS

El 62.92% es por servicios personales, el 2.02% es por materiales y suministros y el 5.19% es por servicios generales, el 29.41% es por pensiones y jubilaciones, el 0.46% es por otros gastos y pérdidas (incluye estimaciones, depreciaciones, deterioros, obsolescencia y amortizaciones), siendo estos los gastos ordinarios del organismo.

GASTOS DE FUNCIONAMIENTO	2024
SERVICIOS PERSONALES	\$113,000,054.00
MATERIALES Y SUMINISTROS	\$3,634,411.00
SERVICIOS GENERALES	\$9,320,386.00
PENSIONES Y JUBILACIONES	\$52,814,996.00
OTROS GASTOS Y PÉRDIDAS (ESTIMACIONES, DEPRECIACIONES, DETERIOROS, OBSOLESCENCIA Y AMORTIZACIONES)	\$811,150.00
SUMA	\$179,580,997.00

II. Notas al Estado de Situación Financiera

EFFECTIVO Y EQUIVALENTES

- Las cuentas bancarias son cuentas de cheques que se abrieron en BBVA Bancomer, Banco Santander S.A.

BANCOS	2024
BBVA BANCOMER CTA. 0112362783 IP	\$149,470.58
BBVA BANCOMER CTA. 0112362805 REF	\$197,067.87
BBVA BANCOMER CTA. 0112385228 INC	\$697,743.93
BBVA BANCOMER CTA. 0114684265 CONC2020	\$349,079.76
BBVA BANCOMER CTA. 0118105065 EST 2022	\$595,258.96
BBVA BANCOMER CTA. 0119765026 EST 2023	\$909,140.85
BBVA BANCOMER CTA. 0122253186 EST 2024	\$172,009.92
BBVA BANCOMER CTA. 0122253259 FED 2024	\$65,871.44
SANTANDER CTA. 65-50703322-1 FED	\$11,080.44
SANTANDER CTA. 65-50703349-6 CON	\$117,955.74
SUMA	\$3,264,679.49

DERECHOS A RECIBIR EFECTIVO Y EQUIVALENTES

- Las inversiones financieras a corto plazo son fondos de inversión sin riesgo, contratadas con la institución bancaria BBVA, todas las cuentas de inversión tienen un tiempo estimado de vencimiento menor a los 365 días.

INVERSIONES FINANCIERAS	2024
INVERSIONES BBVA BANCOMER CTA. 112362805	\$826,422.71
INVERSIONES BBVA BANCOMER CTA. 119765026	\$1,380,107.76
INVERSIONES BBVA BANCOMER CTA. 122253186	\$19,579,442.01
INVERSIONES BBVA BANCOMER CTA. 122253259	\$9,041,929.91
SUMA	\$30,827,902.39

- Deudores Diversos por Cobrar a Corto Plazo son gastos a comprobar, anticipos, subsidios pendientes de recibir por parte de Gobierno del Estado, retenciones pendientes de realizar a trabajadores y en general saldos a recuperar a corto plazo.

DEUDORES POR COBRAR A CORTO PLAZO	90	180	<365	>365	Saldo al 2024
GOBIERNO DEL ESTADO DE MORELOS				1,263,302.41	1,263,302.41
EDUARDO PINEDA BERMUDEZ				6,000.02	6,000.02
MARIA DEL ROSARIO ZAGAL RODRIGUEZ			3,025.48		3,025.48
ACTUALIZACIONES/RECARGOS (P.P.)				66,345.23	66,345.23
VERONICA GUERRERO SANDOVAL				96,868.00	96,868.00
NAHUN CORTEZ ROMERO			3,080.00		3,080.00
GUADALUPE GUADARRA			140.79		140.79
CRISTIAN SANHEZ VARGAS			5,000.00		5,000.00
MORALES MORALES RICARDO				1,433.28	1,433.28
MARIANET ESCOBAR CONTRERAS			10,333.51		10,333.51
VIRGINIA CORONA VIVANCO			9,594.76		9,594.76
ABRAHAM VLADIMIR MACEDO BARRIOS				91,583.89	91,583.89
RAFAEL ARELLANO RENDON				11,082.00	11,082.00
SUMA TOTAL	-	-	31,174.54	1,536,614.83	1,567,789.37

DERECHOS A RECIBIR EFECTIVO Y EQUIVALENTES A LARGO PLAZO

- Deudores Diversos por Cobrar a Largo Plazo se integra con los depósitos en garantía otorgados y una cuenta de Deudor Diverso a Largo Plazo por recuperar

DEUDORES A LARGO PLAZO	2024
DEPOSITO EN GARANTIA CFE	\$61,213.20
DEPOSITO EN GARANTIA TELCEL	\$800.00
DEUDORES DIVERSOS A LARGO PLAZO	\$199,000.00
SUMA	\$261,013.20

BIENES INMUEBLES

Inmuebles adquiridos para el uso de la actividad primordial del Colegio. Los bienes registrados corresponden al valor de terreno y edificios no habitacionales por un total de \$54,290,891.29. Dichos registros quedaron respaldados con los avalúos de su valor catastral y de su escritura.

Actualmente el COBAEM está en proceso de regularización de la propiedad de bienes inmuebles como terreno y edificios donde se encuentran ubicados planteles y emsad, cuyos títulos de propiedad se encuentran en trámite y que en cuanto se tenga documento probatorio de la propiedad, así como asignación de valor catastral, se registran en la contabilidad y se depreciarán conforme a la normatividad establecida por la CONAC.

BIENES MUEBLES

Mobiliario adquirido para el uso en el desempeño de las funciones del personal; el método de depreciación es con base a los lineamientos emitido por la CONAC.

Actualmente se están depreciando los Activos adquiridos a partir del Ejercicio 2015 a la fecha, las depreciaciones de los activos adquiridos en ejercicios anteriores están en análisis de acuerdo a lo estipulado por la CONAC.

Bienes Muebles	Total de Bienes Muebles	% Depreciación	Depreciación/Amortización
Mobiliario y Equipo de Administración	16,353,627.19	10% y 33.33%	4,553,210.74
Mobiliario y equipo Educativo y Recreativo	1,721,108.74	20.00%	
Equipo e Instrumental Médico y de Laboratorio	6,726,972.71	10.00%	
Equipo de Transporte	2,953,529.86	20.00%	
Maquinaria, Otros Equipos y Herramientas	834,862.35	10.00%	
Activos Intangibles	1,269,871.70	15.00%	82,934.95
Totales	29,859,972.55		4,636,145.69

CUENTAS POR PAGAR A CORTO PLAZO

- Los servicios personales por pagar a corto plazo y las retenciones y contribuciones por pagar a corto plazo son prestaciones, sueldos e impuestos que se pagan en los meses siguientes:

CUENTAS POR PAGAR A CORTO PLAZO	90	180	<365	>365	Saldo al 2024
Remuneración por pagar al Personal de carácter permanente a CP			21,082,537.96		21,082,537.96
Seguridad Social y Seguros por pagar a CP			6,551,522.00		6,551,522.00
Otras prestaciones sociales y económicas por pagar a CP			329,474.89		329,474.89
Proveedores por Pagar a Corto Plazo			566,974.78		566,974.78
Retenciones y Contribuciones por Pagar a Corto Plazo			3,029,578.50		3,029,578.50
Otras Cuentas por Pagar a Corto Plazo			29,435.00		29,435.00
SUMAS TOTALES	0.00	0.00	31,589,523.13	0.00	31,589,523.13

- Otros pasivos a corto plazo, son pagos pendientes a proveedores y el registro de los préstamos otorgados por Gobierno del Estado de Morelos que serán pagados en el presente ejercicio 2024.

OTROS PASIVOS CIRCULANTES	90	180	<365	>365	Saldo al 2024
PROVISION PARA CHEQUES NO COBRADOS				151,605.26	151,605.26
RENDIMIENTOS PENDIENTES DE PAGAR FED	65,472.92				65,472.92
RENDIMIENTOS BANCARIOS CTAS EJERCICIOS ANT.			509,913.50		509,913.50
RETENCION POR JUICIO (EMMV-EXP.358/2022)	4,178.02				4,178.02
SUMAS TOTALES	69,650.94	0.00	509,913.50	151,605.26	731,169.70

III. Notas al Estado de Variación en la Hacienda Pública

HACIENDA PÚBLICA/PATRIMONIO

Las variaciones son por las bajas de bienes y por el resultado de las operaciones realizadas por el organismo en sus ingresos y gastos.

DONACIONES DE CAPITAL

Las Donaciones de Capital están integradas por Bienes Muebles e Inmuebles recibidos en el ente público por parte de terceros.

DONACIONES DE CAPITAL	2024
CAMIONETA TOYOTA HIACE	\$398,576.00
CAMIONETA TOYOTA HIACE	\$398,576.00
CAMIONETA TOYOTA HIACE	\$398,576.00
INSTALACIONES P09 ATLATLAHUACAN	\$6,038,350.00
INSTALACIONES E05 HUEYAPAN	\$13,531,265.20
PINTARRÓN	\$3,410.40
PINTARRÓN	\$3,410.40
VIDEO PROYECTOR	\$12,156.80
VIDEO PROYECTOR	\$12,156.80
BIEN INMUEBLE PLANTEL 02 CON CLAVE CATASTRAL 1400-07-025-001	\$3,375,715.00
BIEN INMUEBLE PLANTEL 04 CON CLAVE CATASTRAL 6100-15-073-027 Y 6100-15-073-048	\$23,196,102.99
BIEN INMUEBLE PLANTEL 06 CON CLAVE CATASTRAL 4107-01-059-003	\$4,925,585.00
BIEN INMUEBLE PLANTEL 11 CON NO DE PREDIO 7300-10-999-007	\$100,125.00
BIEN INMUEBLE EMSAD 03 HUAUTLA CON CLAVE CATASTRAL 4306-02-008-002	\$530,912.00
BIEN INMUEBLE E06 TLACOTEPEC CON CLAVE CATASTRAL 7501-01-061-020	\$1,056,632.20
BIEN INMUEBLE E08 TOTOLAPAN CON CLAVE CATASTRAL 5500-03-050-003	\$677,761.20
BIEN INMUEBLE E10 TLAYACAPAN CON CLAVE CATASTRAL 5400-02-173-005	\$858,442.50
SUMA	\$55,517,753.49

DE LAS DONACIONES DE CAPITAL SE IDENTIFICA:

- 3 camionetas Toyota Hiace, se identifica que fueron donadas y registradas en 2015 por la compañía Coca-Cola (convenio)
- Instalaciones Planteles 02, 04, 06, 11, 09 y Emsad 03, 05, 06, 08 y 10.
- De la instalación de Emsad Hueyapan, Pintarrones y Video Proyector.

IV. Notas al Estado de Flujos de Efectivo

- El análisis del periodo actual y periodo anterior del efectivo y sus equivalentes, se desglosa de la siguiente manera:

INTEGRACION DE LA CUENTA DE BANCOS/TESORERIA

BANCOS	2023	2024
BBVA BANCOMER CTA. 0112362783 IP	562,845.39	149,470.58
BBVA BANCOMER CTA. 0112362805 REF	15,600.93	197,067.87
BBVA BANCOMER CTA. 0112385228 INC	75,852.11	697,743.93
BBVA BANCOMER CTA. 0114684265 CONC2020	212,739.90	349,079.76
BBVA BANCOMER CTA. 0118105065 EST 2022	574,961.49	595,258.96
BBVA BANCOMER CTA. 0119765026 EST 2023	7,053,058.79	909,140.85
BBVA BANCOMER CTA. 0119765131 FED 2023	5,882,384.07	-
BBVA BANCOMER CTA. 0122253186 EST 2024	-	172,009.92
BBVA BANCOMER CTA. 0122253259 FED 2024	-	65,871.44
BBVA BANCOMER CTA. 0122227800 PAPPEMS 2023	87,800.00	-
SANTANDER CTA. 65-50703322-1 FED	11,080.44	11,080.44
SANTANDER CTA. 65-50703349-6 CON	158,770.88	117,955.74
SUMA	14,635,094.00	3,264,679.49

- Adquisición de Actividades de Inversión efectivamente pagadas, respecto del apartado de aplicación:

INTEGRACION DE LA CUENTA DE BIENES INMUEBLES

	2023	2024
TERRENOS	\$30,515,295.10	\$30,515,295.10
EDIFICIOS NO HABITACIONALES	\$23,775,596.19	\$23,775,596.19
SUMA	\$54,290,891.29	\$54,290,891.29

INTEGRACION DE LA CUENTA DE BIENES MUEBLES

	2023	2024
MOBILIARIO Y EQUIPO DE ADMINISTRACION	\$23,241,203.84	\$16,353,627.19
MOBILIARIO Y EQUIPO EDUCACIONAL Y RECREATIVO	\$1,731,640.32	\$1,721,108.74
EQUIPO E INSTRUMENTAL MEDICO Y DE LABORATORIO	\$7,056,420.86	\$6,726,972.71
EQUIPO DE TRANSPORTE	\$3,256,787.29	\$2,953,529.86
MAQUINARIA, OTROS EQUIPOS Y HERRAMIENTAS	\$820,115.47	\$834,862.35
SOFTWARE	\$461,837.73	\$461,837.73
LICENCIAS	\$824,012.97	\$808,033.97
SUMA	\$37,392,018.48	\$29,859,972.55

- Conciliación de los flujos de efectivo netos de las actividades de operación y los saldos de los resultados del ejercicio:

CONCILIACION DE FLUJOS DE EFECTIVO NETOS	
CONCEPTO	2024
Resultados del Ejercicio Ahorro/Desahorro	\$25,071,674.00
Movimientos de partidas que no afectan al efectivo	\$0.00
Depreciación	\$0.00
Amortización	\$0.00
Incremento en las Provisiones	\$0.00
Incremento en inversiones producido por revaluación	\$0.00
Ganancia/Pérdida en Venta de Bienes Muebles, Inmuebles e Intangibles	\$0.00
Incremento en Cuentas por Cobrar	\$0.00
FLUJOS DE EFECTIVO NETOS DE LAS ACTIVIDADES DE OPERACIÓN	\$25,071,674.00

V. Conciliaciones entre los Ingresos Presupuestarios y Contables, así como los Egresos y los Gastos Contables

- Conciliación entre los Ingresos Presupuestarios y Contables

Segundo Informe de Cuenta Pública
COLEGIO DE BACHILLERES DEL ESTADO DE MORELOS
Conciliación entre los Ingresos Presupuestarios y Contables
Del 1 de enero al 30 de junio de 2024
(Cifras en Pesos)

Concepto	2024
1. Total de Ingresos Presupuestarios	204,652,672
2. Más Ingresos Contables No Presupuestarios	-
2.1 Ingresos Financieros	-
2.2 Incremento por Variación de Inventarios	-
2.3 Disminución del Exceso de Estimaciones por Pérdida o Deterioro u Obsolescencia	-
2.4 Disminución del Exceso de Provisiones	-
2.5 Otros Ingresos y Beneficios Varios	-
2.6 Otros Ingresos Contables No Presupuestarios	-
3. Menos Ingresos Presupuestarios No Contables	1
3.1 Aprovechamientos Patrimoniales	-
3.2 Ingresos Derivados de Financiamientos	-
3.3 Otros Ingresos Presupuestarios No Contables	1
4. Total de Ingresos Contables	204,652,671

• Conciliación entre los Egresos Presupuestarios y los Gastos Contables

Segundo Informe de Cuenta Pública
COLEGIO DE BACHILLERES DEL ESTADO DE MORELOS
Conciliación entre los Egresos Presupuestarios y los Gastos Contables
Del 1 de enero al 30 de junio de 2024
(Cifras en Pesos)

Concepto	2024
1. Total de Egresos Presupuestarios	1 84,770,474
2. Menos Egresos Presupuestarios No Contables	6,000,630
2.1 Materias Primas y Materiales de Producción y Comercialización	-
2.2 Materiales y Suministros	-
2.3 Mobiliario y Equipo de Administración	156,046
2.4 Mobiliario y Equipo Educativo y Recreativo	10,906
2.5 Equipo e Instrumental Médico y de Laboratorio	-
2.6 Vehículos y Equipo de Transporte	-
2.7 Equipo de Defensa y Seguridad	-
2.8 Maquinaria, Otros Equipos y Herramientas	55,864
2.9 Activos Biológicos	-
2.10 Bienes Inmuebles	-
2.11 Activos Intangibles	-
2.12 Obra Pública en Bienes de Dominio Público	-
2.13 Obra Pública en Bienes Propios	-
2.14 Acciones y Participaciones de Capital	-
2.15 Compra de Títulos y Valores	-
2.16 Concesión de Préstamos	-
2.17 Inversiones en Fideicomisos, Mandatos y Otros Análogos	-
2.18 Provisiones para Contingencias y Otras Erogaciones Especiales	-
2.19 Amortización de la Deuda Pública	-
2.20 Adeudos de Ejercicios Fiscales Anteriores (ADEFAS)	5,777,814
2.21 Otros Egresos Presupuestarios No Contables	-
3. Más Gastos Contables No Presupuestarios	811,153
3.1 Estimaciones, Depreciaciones, Deterioros, Obsolescencia y Amortizaciones	811,150
3.2 Provisiones	-
3.3 Disminución de Inventarios	-
3.4 Otros Gastos	-
3.5 Inversión Pública no Capitalizable	-
3.6 Materiales y Suministros (consumos)	-
3.7 Otros Gastos Contables No Presupuestarios	3
4. Total de Gastos Contables	179,580,997

NOTAS DE MEMORIA (CUENTAS DE ORDEN)

Las Notas de Memoria contienen información sobre las cuentas de orden tanto contables como presupuestarias que se utilizan para registrar movimientos de valores que no afecten o modifiquen el Estado de Situación Financiera del ente público; sin embargo, su incorporación es necesaria con fines de recordatorio, de control y en general sobre los aspectos administrativos, o bien, para consignar sus derechos o responsabilidades contingentes que puedan, o no, presentarse en el futuro.

- **Cuentas de Orden Contables**

Son bienes proporcionados por algunos municipios donde se encuentran los módulos de Educación Media Superior a Distancia (EMSAD) para el desempeño de las funciones que presta este Organismo:

Municipio de Huautla	54,800.00
Total	54,800.00

- **Cuentas de Orden Presupuestario**

PRESUPUESTO DE INGRESOS		
Cuenta	Concepto	2024
8.1.1	Ley de Ingresos Estimada	454,257,140.79
8.1.1.1	Ley de Ingresos Estimada	454,257,140.79
8.1.2	Ley de Ingresos por Ejecutar	-257,404,895.40
8.1.2.1	Ley de Ingresos por Ejecutar	-257,404,895.40
8.1.3	Modificaciones a la Ley de Ingresos Estimada	7,808,726.47
8.1.3.1	Modificaciones a la Ley de Ingresos Estimada	7,808,726.47
8.1.5	Ley de Ingresos Recaudada	-204,660,971.86
8.1.5.1	Ley de Ingresos Recaudada	-204,660,971.86

PRESUPUESTO DE EGRESOS		
Cuenta	Concepto	2024
8.2.1	Presupuesto de Egresos Aprobado	-454,257,140.79
8.2.1.1	Presupuesto de Egresos Aprobado	-454,257,140.79
8.2.2	Presupuesto de Egresos por Ejercer	277,295,388.99
8.2.2.1	Presupuesto de Egresos por Ejercer	277,295,388.99
8.2.3	Modificaciones al Presupuesto de Egresos Aprobado	- 7,808,726.47
8.2.3.1	Modificaciones al Presupuesto de Egresos Aprobado	- 7,808,726.47
8.2.6	Presupuesto de Egresos Ejercido	8,921,683.72
8.2.6.1	Presupuesto de Egresos Ejercido	8,921,683.72
8.2.7	Presupuesto de Egresos Pagado	175,848,794.55
8.2.7.1	Presupuesto de Egresos Pagado	175,848,794.55

Bajo protesta de decir verdad, declaramos que los Estados Financieros y sus Notas por el periodo del 01 de enero al 30 de Junio de 2024, son razonablemente correctos y son responsabilidad del Emisor.



Segundo Informe de Cuenta Pública
COLEGIO DE BACHILLERES DEL ESTADO DE MORELOS
Conciliación entre los Ingresos Presupuestarios y Contables
Del 1 de enero al 30 de junio de 2024
(Cifras en Pesos)



Concepto	2024
1. Total de Ingresos Presupuestarios	204,652,672
2. Más Ingresos Contables No Presupuestarios	-
2.1 Ingresos Financieros	-
2.2 Incremento por Variación de Inventarios	-
2.3 Disminución del Exceso de Estimaciones por Pérdida o Deterioro u Obsolescencia	-
2.4 Disminución del Exceso de Provisiones	-
2.5 Otros Ingresos y Beneficios Varios	-
2.6 Otros Ingresos Contables No Presupuestarios	-
3. Menos Ingresos Presupuestarios No Contables	1
3.1 Aprovechamientos Patrimoniales	-
3.2 Ingresos Derivados de Financiamientos	-
3.3 Otros Ingresos Presupuestarios No Contables	1
4. Total de Ingresos Contables	204,652,671

Segundo Informe de Cuenta Pública
COLEGIO DE BACHILLERES DEL ESTADO DE MORELOS
Conciliación entre los Egresos Presupuestarios y los Gastos Contables
Del 1 de enero al 30 de junio de 2024
(Cifras en Pesos)

Concepto	2024
1. Total de Egresos Presupuestarios	184,770,474
2. Menos Egresos Presupuestarios No Contables	6,000,630
2.1 Materias Primas y Materiales de Producción y Comercialización	-
2.2 Materiales y Suministros	-
2.3 Mobiliario y Equipo de Administración	156,046
2.4 Mobiliario y Equipo Educativo y Recreativo	10,906
2.5 Equipo e Instrumental Médico y de Laboratorio	-
2.6 Vehículos y Equipo de Transporte	-
2.7 Equipo de Defensa y Seguridad	-
2.8 Maquinaria, Otros Equipos y Herramientas	55,864
2.9 Activos Biológicos	-
2.10 Bienes Inmuebles	-
2.11 Activos Intangibles	-
2.12 Obra Pública en Bienes de Dominio Público	-
2.13 Obra Pública en Bienes Propios	-
2.14 Acciones y Participaciones de Capital	-
2.15 Compra de Títulos y Valores	-
2.16 Concesión de Préstamos	-
2.17 Inversiones en Fideicomisos, Mandatos y Otros Análogos	-
2.18 Provisiones para Contingencias y Otras Erogaciones Especiales	-
2.19 Amortización de la Deuda Pública	-
2.20 Adeudos de Ejercicios Fiscales Anteriores (ADEFAS)	5,777,814
2.21 Otros Egresos Presupuestarios No Contables	-
3. Más Gastos Contables No Presupuestarios	811,153
3.1 Estimaciones, Depreciaciones, Deterioros, Obsolescencia y Amortizaciones	811,150
3.2 Provisiones	-
3.3 Disminución de Inventarios	-
3.4 Otros Gastos	-
3.5 Inversión Pública no Capitalizable	-
3.6 Materiales y Suministros (consumos)	-
3.7 Otros Gastos Contables No Presupuestarios	3
4. Total de Gastos Contables	179,580,997



Colegio de Bachilleres
del Estado de Morelos

Información Presupuestaria

SEGUNDO INFORME DE CUENTA PÚBLICA
COLEGIO DE BACHILLERES DEL ESTADO DE MORELOS
ENERO - JUNIO

2024

Concepto	Estimado / Aprobado	Devengado	Recaudado / Pagado
A. Ingresos Totales (A = A1 + A2 + A3)	448,479,322	198,874,858	198,874,858
A1. Ingresos de Libre Disposición	329,954,540	149,451,214	149,451,214
A2. Transferencias Federales Etiquetadas	124,302,601	55,201,458	55,201,458
A3. Financiamiento Neto	(5,777,819)	(5,777,814)	(5,777,814)
B. Egresos Presupuestarios (B = B1 + B2)	448,479,322	178,992,660	172,952,939
B1. Gasto No Etiquetado (sin incluir Amortización de la Deuda Pública)	324,176,721	130,745,743	126,416,441
B2. Gasto Etiquetado (sin incluir Amortización de la Deuda Pública)	124,302,601	48,246,917	46,536,498
C. Remanentes del Ejercicio Anterior (C = C1 + C2)	-	-	-
C1. Remanentes de Ingresos de Libre Disposición aplicados en el periodo	-	-	-
C2. Remanentes de Transferencias Federales Etiquetadas aplicados en el periodo	-	-	-
I. Balance Presupuestario (I = A - B + C)	-	19,882,198	25,921,919
II. Balance Presupuestario sin Financiamiento Neto (II = I - A3)	5,777,819	25,660,012	31,699,733
III. Balance Presupuestario sin Financiamiento Neto y sin Remanentes del Ejercicio Anterior (III = II - C)	5,777,819	25,660,012	31,699,733

Concepto	Aprobado	Devengado	Pagado
E. Intereses, Comisiones y Gastos de la Deuda (E = E1 + E2)	-	-	-
E1. Intereses, Comisiones y Gastos de la Deuda con Gasto No Etiquetado	-	-	-
E2. Intereses, Comisiones y Gastos de la Deuda con Gasto Etiquetado	-	-	-
IV. Balance Primario (IV = III + E)	5,777,819	25,660,012	31,699,733

Concepto	Estimado / Aprobado	Devengado	Recaudado / Pagado
F. Financiamiento (F = F1 + F2)	-	-	-
F1. Financiamiento con Fuente de Pago de Ingresos de Libre Disposición	-	-	-
F2. Financiamiento con Fuente de Pago de Transferencias Federales Etiquetadas	-	-	-
G. Amortización de la Deuda (G = G1 + G2)	5,777,819	5,777,814	5,777,814
G1. Amortización de la Deuda Pública con Gasto No Etiquetado	5,777,819	5,777,814	5,777,814
G2. Amortización de la Deuda Pública con Gasto Etiquetado	-	-	-
A3. Financiamiento Neto (A3 = F - G)	(5,777,819)	(5,777,814)	(5,777,814)

Concepto	Estimado / Aprobado	Devengado	Recaudado / Pagado
A1. Ingresos de Libre Disposición	329,954,540	149,451,214	149,451,214
A3.1 Financiamiento Neto con Fuente de Pago de Ingresos de Libre Disposición (A3.1 = F1 - G1)	(5,777,819)	(5,777,814)	(5,777,814)
F1. Financiamiento con Fuente de Pago de Ingresos de Libre Disposición	-	-	-
G1. Amortización de la Deuda Pública con Gasto No Etiquetado	5,777,819	5,777,814	5,777,814
B1. Gasto No Etiquetado (sin incluir Amortización de la Deuda Pública)	324,176,721	130,745,743	126,416,441
C1. Remanentes de Ingresos de Libre Disposición aplicados en el periodo	-	-	-
V. Balance Presupuestario de Recursos Disponibles (V = A1 + A3.1 - B1 + C1)	-	12,927,657	17,256,959
VI. Balance Presupuestario de Recursos Disponibles sin Financiamiento Neto (VI = V - A3.1)	5,777,819	18,705,471	23,034,773

Concepto	Estimado / Aprobado	Devengado	Recaudado / Pagado
A2. Transferencias Federales Etiquetadas	124,302,601	55,201,458	55,201,458
A3.2 Financiamiento Neto con Fuente de Pago de Transferencias Federales Etiquetadas (A3.2 = F2 - G2)	-	-	-
F2. Financiamiento con Fuente de Pago de Transferencias Federales Etiquetadas	-	-	-
G2. Amortización de la Deuda Pública con Gasto Etiquetado	-	-	-
B2. Gasto Etiquetado (sin incluir Amortización de la Deuda Pública)	124,302,601	48,246,917	46,536,498
C2. Remanentes de Transferencias Federales Etiquetadas aplicados en el periodo	-	-	-
VII. Balance Presupuestario de Recursos Etiquetados (VII = A2 + A3.2 - B2 + C2)	-	6,954,541	8,664,960
VIII. Balance Presupuestario de Recursos Etiquetados sin Financiamiento Neto (VIII = VII - A3.2)	-	6,954,541	8,664,960

Rubro de Ingresos	Ingreso					Diferencia (6 = 5 - 1)
	Estimado	Ampliaciones y Reducciones	Modificado	Devengado	Recaudado	
	(1)	(2)	(3 = 1 + 2)	(4)	(5)	
Impuestos	-	-	-	-	-	-
Cuotas y Aportaciones de Seguridad Social	-	-	-	-	-	-
Contribuciones de Mejoras	-	-	-	-	-	-
Derechos	-	-	-	-	-	-
Productos	-	-	-	-	-	-
Aprovechamientos	-	-	-	-	-	-
Ingresos por Venta de Bienes, Prestación de Servicios y Otros Ingresos	34,918,361	-	34,918,361	15,719,944	15,719,944	(19,198,417)
Participaciones, Aportaciones, Convenios, Incentivos Derivados de la Colaboración Fiscal y Fondos Distintos de Aportaciones	-	-	-	-	-	-
Transferencias, Asignaciones, Subsidios y Subvenciones, y Pensiones y Jubilaciones	419,338,780	7,808,726	427,147,506	188,932,728	188,932,728	(230,406,052)
Ingresos Derivados de Financiamientos	-	-	-	-	-	-
Total	454,257,141	7,808,726	462,065,867	204,652,672	204,652,672	(249,604,469)
				Ingresos excedentes		

Estado Analítico de Ingresos Por Fuente de Financiamiento	Ingreso					Diferencia (6 = 5 - 1)
	Estimado	Ampliaciones y Reducciones	Modificado	Devengado	Recaudado	
	(1)	(2)	(3 = 1 + 2)	(4)	(5)	
Ingresos del Poder Ejecutivo Federal o Estatal y de los Municipios	-	-	-	-	-	-
Impuestos	-	-	-	-	-	-
Cuotas y Aportaciones de Seguridad Social	-	-	-	-	-	-
Contribuciones de Mejoras	-	-	-	-	-	-
Derechos	-	-	-	-	-	-
Productos ¹	-	-	-	-	-	-
Aprovechamientos ²	-	-	-	-	-	-
Participaciones, Aportaciones, Convenios, Incentivos Derivados de la Colaboración Fiscal y Fondos Distintos de Aportaciones	-	-	-	-	-	-
Transferencias, Asignaciones, Subsidios y Subvenciones, y Pensiones y Jubilaciones	-	-	-	-	-	-
Ingresos de los Entes Públicos de los Poderes Legislativo y Judicial, de los Órganos Autónomos y del Sector Paraestatal o Paramunicipal, así como de las Empresas Productivas del Estado	454,257,141	7,808,726	462,065,867	204,652,672	204,652,672	(249,604,469)
Cuotas y Aportaciones de Seguridad Social	-	-	-	-	-	-
Productos ¹	-	-	-	-	-	-
Ingresos por Venta de Bienes, Prestación de Servicios y Otros Ingresos ³	34,918,361	-	34,918,361	15,719,944	15,719,944	(19,198,417)
Transferencias, Asignaciones, Subsidios y Subvenciones, y Pensiones y Jubilaciones	419,338,780	7,808,726	427,147,506	188,932,728	188,932,728	(230,406,052)
Ingresos Derivados de Financiamientos	-	-	-	-	-	-
Ingresos Derivados de Financiamientos	-	-	-	-	-	-
Total	454,257,141	7,808,726	462,065,867	204,652,672	204,652,672	(249,604,469)
				Ingresos excedentes		

¹ Incluye intereses que generan las cuentas bancarias de los entes públicos en productos.

² Incluye donativos en efectivo del Poder Ejecutivo, entre otros aprovechamientos.

³ Se refiere a los ingresos propios obtenidos por los Poderes Legislativo y Judicial, los Órganos Autónomos y las entidades de la administración pública paraestatal y paramunicipal, por sus actividades diversas no inherentes a su operación que generan recursos y que no sean ingresos por venta de bienes o prestación de servicios, tales como donativos en efectivo, entre otros.



Segundo Informe de Cuenta Pública
COLEGIO DE BACHILLERES DEL ESTADO DE MORELOS
 Estado Analítico de Ingresos Detallado - LDF
 Del 1 de enero al 30 de junio de 2024
 (Cifras en Pesos)



Concepto	Ingreso					Diferencia
	Estimado	Ampliaciones/ (Reducciones)	Modificado	Devengado	Recaudado	
Ingresos de Libre Disposición						
<i>Impuestos</i>	-	-	-	-	-	-
<i>Cuotas y Aportaciones de Seguridad Social</i>	-	-	-	-	-	-
<i>Contribuciones de Mejoras</i>	-	-	-	-	-	-
<i>Derechos</i>	-	-	-	-	-	-
<i>Productos</i>	-	-	-	-	-	-
<i>Aprovechamientos</i>	-	-	-	-	-	-
<i>Ingresos por Venta de Bienes y Prestación de Servicios</i>	34,918,361	-	34,918,361	15,719,944	15,719,944	(19,198,417)
<i>Participaciones</i>	-	-	-	-	-	-
Fondo General de Participaciones	-	-	-	-	-	-
Fondo de Fomento Municipal	-	-	-	-	-	-
Fondo de Fiscalización y Recaudación	-	-	-	-	-	-
Fondo de Compensación	-	-	-	-	-	-
Fondo de Extracción de Hidrocarburos	-	-	-	-	-	-
Impuesto Especial Sobre Producción y Servicios	-	-	-	-	-	-
0.136% de la Recaudación Federal Participable	-	-	-	-	-	-
3.17% Sobre Extracción de Petróleo	-	-	-	-	-	-
Gasolinas y Diésel	-	-	-	-	-	-
Fondo del Impuesto Sobre la Renta	-	-	-	-	-	-
Fondo de Estabilización de los Ingresos de las Ent. Fed.	-	-	-	-	-	-
<i>Incentivos Derivados de la Colaboración Fiscal</i>	-	-	-	-	-	-
Tenencia o Uso de Vehículos	-	-	-	-	-	-
Fondo de Compensación ISAN	-	-	-	-	-	-
Impuesto Sobre Automóviles Nuevos	-	-	-	-	-	-
Fondo de Compensación de Repecos-Intermedios	-	-	-	-	-	-
Otros Incentivos Económicos	-	-	-	-	-	-
<i>Transferencias y Asignaciones</i>	295,036,179	7,808,726	302,844,905	133,731,270	133,731,270	(161,304,909)
<i>Convenios</i>	-	-	-	-	-	-
Otros Convenios y Subsidios	-	-	-	-	-	-
<i>Otros Ingresos de Libre Disposición</i>	-	-	-	-	-	-
Participaciones en Ingresos Locales	-	-	-	-	-	-
Otros Ingresos de Libre Disposición	-	-	-	-	-	-
Total de Ingresos de Libre Disposición	329,954,540	7,808,726	337,763,266	149,451,214	149,451,214	(180,503,326)
Ingresos Excedentes de Ingresos de Libre Disposición						
Transferencias Federales Etiquetadas						
<i>Aportaciones</i>	-	-	-	-	-	-
Fondo de Aport. para la Nómina Educativa y Gto. Op.	-	-	-	-	-	-
Fondo de Aportaciones para los Servicios de Salud	-	-	-	-	-	-
Fondo de Aportaciones para la Infraestructura Social	-	-	-	-	-	-
Fondo de Aport. para el Fortalecimiento de los Municipios y de las Demarcaciones Territoriales del Distrito Federal	-	-	-	-	-	-
Fondo de Aportaciones Múltiples	-	-	-	-	-	-
Fondo de Aport. para la Educación Tec. y de Adultos	-	-	-	-	-	-
Fondo de Aportaciones para la Seguridad Pública de los Estados y del Distrito Federal	-	-	-	-	-	-
Fondo de Aportaciones para el Fortalecimiento de las Entidades Federativas	-	-	-	-	-	-
<i>Convenios</i>	-	-	-	-	-	-
Convenios de Protección Social en Salud	-	-	-	-	-	-
Convenios de Descentralización	-	-	-	-	-	-
Convenios de Reasignación	-	-	-	-	-	-
Otros Convenios y Subsidios	-	-	-	-	-	-
<i>Fondos Distintos de Aportaciones</i>	-	-	-	-	-	-
Fondo para Entidades Federativas y Municipios Productores de Hidrocarburos	-	-	-	-	-	-
Fondo Minero	-	-	-	-	-	-
<i>Transferencias, Asignaciones, Subsidios y Subvenciones, y Pensiones y Jubilaciones</i>	124,302,601	-	124,302,601	55,201,458	55,201,458	(69,101,143)
<i>Otras Transferencias Federales Etiquetadas</i>	-	-	-	-	-	-
Total de Transferencias Federales Etiquetadas	124,302,601	-	124,302,601	55,201,458	55,201,458	(69,101,143)
Ingresos Derivados de Financiamientos						
<i>Ingresos Derivados de Financiamientos</i>	-	-	-	-	-	-
Total de Ingresos	454,257,141	7,808,726	462,065,867	204,652,672	204,652,672	(249,604,469)
Datos Informativos						
1. Ingresos Derivados de Financiamientos con Fuente de Pago de Ingresos de Libre Disposición	-	-	-	-	-	-
2. Ingresos Derivados de Financiamientos con Fuente de Pago de Transferencias Federales Etiquetadas	-	-	-	-	-	-
3. Ingresos Derivados de Financiamientos	-	-	-	-	-	-

Concepto	Egresos					Subejercicio
	Aprobado	Ampliaciones/ (Reducciones)	Modificado	Devengado	Pagado	
	1	2	3 = (1 + 2)	4	5	
Servicios Personales	271,916,837	-	271,916,837	113,000,053	107,436,641	158,916,784
Remuneraciones al Personal de Carácter Permanente	121,630,444	(781,693)	120,848,751	59,013,176	59,013,176	61,835,575
Remuneraciones al Personal de Carácter Transitorio	-	-	-	-	-	-
Remuneraciones Adicionales y Especiales	58,574,458	1,348,039	59,922,497	15,758,998	15,758,998	44,163,499
Seguridad Social	41,829,793	-	41,829,793	21,171,949	15,608,537	20,657,844
Otras Prestaciones Sociales y Económicas	46,182,142	(566,346)	45,615,796	15,864,455	15,864,455	29,751,341
Previsiones	-	-	-	-	-	-
Pago de Estímulos a Servidores Públicos	3,700,000	-	3,700,000	1,191,475	1,191,475	2,508,525
Materiales y Suministros	16,083,080	-	16,083,080	3,634,410	3,503,916	12,448,670
Materiales de Admón., Emisión de Doctos. y Artículos Oficiales	4,213,852	450	4,214,302	1,329,995	1,213,926	2,884,307
Alimentos y Utensilios	1,081,500	(843)	1,080,657	549,944	538,084	530,713
Materias Primas y Materiales de Producción y Comercialización	-	393	393	393	393	-
Materiales y Artículos de Construcción y de Reparación	3,934,153	-	3,934,153	574,414	574,414	3,359,739
Productos Químicos, Farmacéuticos y de Laboratorio	681,716	-	681,716	2,496	2,496	679,220
Combustibles, Lubricantes y Aditivos	828,182	-	828,182	278,411	277,911	549,771
Vestuario, Blancos, Prendas de Protección y Artículos Deportivos	2,066,262	-	2,066,262	461,559	459,494	1,604,703
Materiales y Suministros Para Seguridad	-	-	-	-	-	-
Herramientas, Refacciones y Accesorios Menores	3,277,415	-	3,277,415	437,198	437,198	2,840,217
Servicios Generales	23,835,201	-	23,835,201	9,320,385	8,974,570	14,514,816
Servicios Básicos	4,177,765	(182,539)	3,995,226	1,653,258	1,653,258	2,341,968
Servicios de Arrendamiento	1,730,000	-	1,730,000	858,078	858,078	871,922
Servicios Profesionales, Científicos, Técnicos y Otros Servicios	4,309,340	168,315	4,477,655	1,685,425	1,664,545	2,792,230
Servicios Financieros, Bancarios y Comerciales	2,104,200	(214,654)	1,889,546	906,720	906,720	982,826
Servicios de Instalación, Reparación, Mantto. y Conservación	4,462,560	223,878	4,686,438	1,346,106	1,346,106	3,340,332
Servicios de Comunicación Social y Publicidad	-	-	-	-	-	-
Servicios de Traslado y Viáticos	1,487,030	(61,000)	1,426,030	447,163	423,539	978,867
Servicios Oficiales	1,054,806	42,838	1,097,644	282,174	270,135	815,470
Otros Servicios Generales	4,509,500	23,162	4,532,662	2,141,461	1,852,189	2,391,201
Transferencias, Asignaciones, Subsidios y Otras Ayudas	135,644,204	7,808,726	143,452,930	52,814,996	52,814,996	90,637,934
Transferencias Internas y Asignaciones al Sector Público	-	-	-	-	-	-
Transferencias al Resto del Sector Público	-	-	-	-	-	-
Subsidios y Subvenciones	-	-	-	-	-	-
Ayudas Sociales	-	-	-	-	-	-
Pensiones y Jubilaciones	135,644,204	7,808,726	143,452,930	52,814,996	52,814,996	90,637,934
Transferencias a Fideicomisos, Mandatos y Otros Análogos	-	-	-	-	-	-
Transferencias a la Seguridad Social	-	-	-	-	-	-
Donativos	-	-	-	-	-	-
Transferencias al Exterior	-	-	-	-	-	-
Bienes Muebles, Inmuebles e Intangibles	1,000,000	-	1,000,000	222,816	222,816	777,184
Mobiliario y Equipo de Administración	1,000,000	(66,770)	933,230	156,046	156,046	777,184
Mobiliario y Equipo Educativo y Recreativo	-	10,906	10,906	10,906	10,906	-
Equipo e Instrumental Médico y de Laboratorio	-	-	-	-	-	-
Vehículos y Equipo de Transporte	-	-	-	-	-	-
Equipo de Defensa y Seguridad	-	-	-	-	-	-
Maquinaria, Otros Equipos y Herramientas	-	55,864	55,864	55,864	55,864	-
Activos Biológicos	-	-	-	-	-	-
Bienes Inmuebles	-	-	-	-	-	-
Activos Intangibles	-	-	-	-	-	-
Inversión Pública	-	-	-	-	-	-
Obra Pública en Bienes de Dominio Público	-	-	-	-	-	-
Obra Pública en Bienes Propios	-	-	-	-	-	-
Proyectos Productivos y Acciones de Fomento	-	-	-	-	-	-
Inversiones Financieras y Otras Provisiones	-	-	-	-	-	-
Inversiones Para el Fomento de Actividades Productivas	-	-	-	-	-	-
Acciones y Participaciones de Capital	-	-	-	-	-	-
Compra de Títulos y Valores	-	-	-	-	-	-
Concesión de Préstamos	-	-	-	-	-	-
Inversiones en Fideicomisos, Mandatos y Otros Análogos	-	-	-	-	-	-
Otras Inversiones Financieras	-	-	-	-	-	-
Provisiones para Contingencias y Otras Erogaciones Especiales	-	-	-	-	-	-
Participaciones y Aportaciones	-	-	-	-	-	-
Participaciones	-	-	-	-	-	-
Aportaciones	-	-	-	-	-	-
Convenios	-	-	-	-	-	-
Deuda Pública	5,777,819	-	5,777,819	5,777,814	5,777,814	5
Amortización de la Deuda Pública	5,777,819	-	5,777,819	5,777,814	5,777,814	5
Intereses de la Deuda Pública	-	-	-	-	-	-
Comisiones de la Deuda Pública	-	-	-	-	-	-
Gastos de la Deuda Pública	-	-	-	-	-	-
Costo por Coberturas	-	-	-	-	-	-
Apoyos Financieros	-	-	-	-	-	-
Adeudos de Ejercicios Fiscales Anteriores (Adefas)	-	-	-	-	-	-
Total del Gasto	454,257,141	7,808,726	462,065,867	184,770,474	178,730,753	277,295,393



Segundo Informe de Cuenta Pública
COLEGIO DE BACHILLERES DEL ESTADO DE MORELOS
 Estado Analítico del Ejercicio del Presupuesto de Egresos Detallado - LDF
 Clasificación por Objeto del Gasto (Capítulo y Concepto)
 Del 1 de enero al 30 de junio de 2024
 (Cifras en Pesos)



Concepto	Egresos					Subejercicio
	Aprobado	Ampliaciones / (Reducciones)	Modificado	Devengado	Pagado	
Gasto No Etiquetado	329,954,540	7,808,726	337,763,266	136,523,557	132,194,255	201,239,709
Servicios Personales	155,915,466	-	155,915,466	65,868,393	62,015,400	90,047,073
Remuneraciones al Personal de Carácter Permanente	61,673,819	(781,693)	60,892,126	29,329,945	29,329,945	31,562,181
Remuneraciones al Personal de Carácter Transitorio	-	-	-	-	-	-
Remuneraciones Adicionales y Especiales	39,313,417	1,348,039	40,661,456	11,408,961	11,408,961	29,252,495
Seguridad Social	23,571,872	-	23,571,872	13,858,982	10,005,989	9,712,890
Otras Prestaciones Sociales y Económicas	27,656,358	(566,346)	27,090,012	10,079,030	10,079,030	17,010,982
Previsiones	-	-	-	-	-	-
Pago de Estímulos a Servidores Públicos	3,700,000	-	3,700,000	1,191,475	1,191,475	2,508,525
Materiales y Suministros	12,252,181	-	12,252,181	3,634,410	3,503,916	8,617,771
Materiales de Admón., Emisión de Doctos. y Art. Oficiales	3,234,280	450	3,234,730	1,329,995	1,213,926	1,904,735
Alimentos y Utensilios	1,081,500	(843)	1,080,657	549,944	538,084	530,713
Materias Primas y Materiales de Prod. y Comercialización	-	393	393	393	393	-
Materiales y Artículos de Construcción y de Reparación	3,150,000	-	3,150,000	574,414	574,414	2,575,586
Productos Químicos, Farmacéuticos y de Laboratorio	548,046	-	548,046	2,496	2,496	545,550
Combustibles, Lubricantes y Aditivos	670,000	-	670,000	278,411	277,911	391,589
Vestuario, Blancos, Prendas de Protección y Art. Deportivos	1,393,355	-	1,393,355	461,559	459,494	931,796
Materiales y Suministros Para Seguridad	-	-	-	-	-	-
Herramientas, Refacciones y Accesorios Menores	2,175,000	-	2,175,000	437,198	437,198	1,737,802
Servicios Generales	19,364,870	-	19,364,870	8,205,128	7,859,313	11,159,742
Servicios Básicos	2,078,645	(182,539)	1,896,106	538,001	538,001	1,358,105
Servicios de Arrendamiento	1,730,000	-	1,730,000	858,078	858,078	871,922
Servicios Profesionales, Científicos, Técnicos y Otros Serv.	3,832,500	168,315	4,000,815	1,685,425	1,664,545	2,315,390
Servicios Financieros, Bancarios y Comerciales	1,753,500	(214,654)	1,538,846	906,720	906,720	632,126
Servicios de Instalación, Reparación, Mantto. y Conservación	3,456,919	223,878	3,680,797	1,346,106	1,346,106	2,334,691
Servicios de Comunicación Social y Publicidad	-	-	-	-	-	-
Servicios de Traslado y Viáticos	957,500	(61,000)	896,500	447,163	423,539	449,337
Servicios Oficiales	1,054,806	42,838	1,097,644	282,174	270,135	815,470
Otros Servicios Generales	4,501,000	23,162	4,524,162	2,141,461	1,852,189	2,382,701
Transferencias, Asignaciones, Subsidios y Otras Ayudas	135,644,204	7,808,726	143,452,930	52,814,996	52,814,996	90,637,934
Transferencias Internas y Asignaciones al Sector Público	-	-	-	-	-	-
Transferencias al Resto del Sector Público	-	-	-	-	-	-
Subsidios y Subvenciones	-	-	-	-	-	-
Ayudas Sociales	-	-	-	-	-	-
Pensiones y Jubilaciones	135,644,204	7,808,726	143,452,930	52,814,996	52,814,996	90,637,934
Transferencias a Fideicomisos, Mandatos y Otros Análogos	-	-	-	-	-	-
Transferencias a la Seguridad Social	-	-	-	-	-	-
Donativos	-	-	-	-	-	-
Transferencias al Exterior	-	-	-	-	-	-
Bienes Muebles, Inmuebles e Intangibles	1,000,000	-	1,000,000	222,816	222,816	777,184
Mobiliario y Equipo de Administración	1,000,000	(66,770)	933,230	156,046	156,046	777,184
Mobiliario y Equipo Educativo y Recreativo	-	10,906	10,906	10,906	10,906	-
Equipo e Instrumental Médico y de Laboratorio	-	-	-	-	-	-
Vehículos y Equipo de Transporte	-	-	-	-	-	-
Equipo de Defensa y Seguridad	-	-	-	-	-	-
Maquinaria, Otros Equipos y Herramientas	-	55,864	55,864	55,864	55,864	-
Activos Biológicos	-	-	-	-	-	-
Bienes Inmuebles	-	-	-	-	-	-
Activos Intangibles	-	-	-	-	-	-
Inversión Pública	-	-	-	-	-	-
Obra Pública en Bienes de Dominio Público	-	-	-	-	-	-
Obra Pública en Bienes Propios	-	-	-	-	-	-
Proyectos Productivos y Acciones de Fomento	-	-	-	-	-	-
Inversiones Financieras y Otras Provisiones	-	-	-	-	-	-
Inversiones Para el Fomento de Actividades Productivas	-	-	-	-	-	-
Acciones y Participaciones de Capital	-	-	-	-	-	-
Compra de Títulos y Valores	-	-	-	-	-	-
Concesión de Préstamos	-	-	-	-	-	-
Inversiones en Fideicomisos, Mandatos y Otros Análogos	-	-	-	-	-	-
Fideicomiso de Desastres Naturales (Informativo)	-	-	-	-	-	-
Otras Inversiones Financieras	-	-	-	-	-	-
Provisiones para Contingencias y Otras Erogaciones Especiales	-	-	-	-	-	-
Participaciones y Aportaciones	-	-	-	-	-	-
Participaciones	-	-	-	-	-	-
Aportaciones	-	-	-	-	-	-
Convenios	-	-	-	-	-	-
Deuda Pública	5,777,819	-	5,777,819	5,777,814	5,777,814	5
Amortización de la Deuda Pública	5,777,819	-	5,777,819	5,777,814	5,777,814	5
Intereses de la Deuda Pública	-	-	-	-	-	-
Comisiones de la Deuda Pública	-	-	-	-	-	-
Gastos de la Deuda Pública	-	-	-	-	-	-
Costo por Coberturas	-	-	-	-	-	-
Apoyos Financieros	-	-	-	-	-	-
Adeudos de Ejercicios Fiscales Anteriores (Adefas)	-	-	-	-	-	-



Segundo Informe de Cuenta Pública
COLEGIO DE BACHILLERES DEL ESTADO DE MORELOS
 Estado Analítico del Ejercicio del Presupuesto de Egresos Detallado - LDF
 Clasificación por Objeto del Gasto (Capítulo y Concepto)
 Del 1 de enero al 30 de junio de 2024
 (Cifras en Pesos)



Concepto	Egresos					Subejercicio
	Aprobado	Ampliaciones / (Reducciones)	Modificado	Devengado	Pagado	
Gasto Etiquetado	124,302,601	-	124,302,601	48,246,917	46,536,498	76,055,684
Servicios Personales	116,001,371	-	116,001,371	47,131,660	45,421,241	68,869,711
Remuneraciones al Personal de Carácter Permanente	59,956,625	-	59,956,625	29,683,231	29,683,231	30,273,394
Remuneraciones al Personal de Carácter Transitorio	-	-	-	-	-	-
Remuneraciones Adicionales y Especiales	19,261,041	-	19,261,041	4,350,037	4,350,037	14,911,004
Seguridad Social	18,257,921	-	18,257,921	7,312,967	5,602,548	10,944,954
Otras Prestaciones Sociales y Económicas	18,525,784	-	18,525,784	5,785,425	5,785,425	12,740,359
Previsiones	-	-	-	-	-	-
Pago de Estímulos a Servidores Públicos	-	-	-	-	-	-
Materiales y Suministros	3,830,899	-	3,830,899	-	-	3,830,899
Materiales de Admón., Emisión de Doctos. y Art. Oficiales	979,572	-	979,572	-	-	979,572
Alimentos y Utensilios	-	-	-	-	-	-
Materias Primas y Materiales de Prod. y Comercialización	-	-	-	-	-	-
Materiales y Artículos de Construcción y de Reparación	784,153	-	784,153	-	-	784,153
Productos Químicos, Farmacéuticos y de Laboratorio	133,670	-	133,670	-	-	133,670
Combustibles, Lubrificantes y Aditivos	158,182	-	158,182	-	-	158,182
Vestuario, Blancos, Prendas de Protección y Art. Deportivos	672,907	-	672,907	-	-	672,907
Materiales y Suministros Para Seguridad	-	-	-	-	-	-
Herramientas, Refacciones y Accesorios Menores	1,102,415	-	1,102,415	-	-	1,102,415
Servicios Generales	4,470,331	-	4,470,331	1,115,257	1,115,257	3,355,074
Servicios Básicos	2,099,120	-	2,099,120	1,115,257	1,115,257	983,863
Servicios de Arrendamiento	-	-	-	-	-	-
Servicios Profesionales, Científicos, Técnicos y Otros Serv.	476,840	-	476,840	-	-	476,840
Servicios Financieros, Bancarios y Comerciales	350,700	-	350,700	-	-	350,700
Servicios de Instalación, Reparación, Mantto. y Conservación	1,005,641	-	1,005,641	-	-	1,005,641
Servicios de Comunicación Social y Publicidad	-	-	-	-	-	-
Servicios de Traslado y Viáticos	529,530	-	529,530	-	-	529,530
Servicios Oficiales	-	-	-	-	-	-
Otros Servicios Generales	8,500	-	8,500	-	-	8,500
Transferencias, Asignaciones, Subsidios y Otras Ayudas	-	-	-	-	-	-
Transferencias Internas y Asignaciones al Sector Público	-	-	-	-	-	-
Transferencias al Resto del Sector Público	-	-	-	-	-	-
Subsidios y Subvenciones	-	-	-	-	-	-
Ayudas Sociales	-	-	-	-	-	-
Pensiones y Jubilaciones	-	-	-	-	-	-
Transferencias a Fideicomisos, Mandatos y Otros Análogos	-	-	-	-	-	-
Transferencias a la Seguridad Social	-	-	-	-	-	-
Donativos	-	-	-	-	-	-
Transferencias al Exterior	-	-	-	-	-	-
Bienes Muebles, Inmuebles e Intangibles	-	-	-	-	-	-
Mobiliario y Equipo de Administración	-	-	-	-	-	-
Mobiliario y Equipo Educativo y Recreativo	-	-	-	-	-	-
Equipo e Instrumental Médico y de Laboratorio	-	-	-	-	-	-
Vehículos y Equipo de Transporte	-	-	-	-	-	-
Equipo de Defensa y Seguridad	-	-	-	-	-	-
Maquinaria, Otros Equipos y Herramientas	-	-	-	-	-	-
Activos Biológicos	-	-	-	-	-	-
Bienes Inmuebles	-	-	-	-	-	-
Activos Intangibles	-	-	-	-	-	-
Inversión Pública	-	-	-	-	-	-
Obra Pública en Bienes de Dominio Público	-	-	-	-	-	-
Obra Pública en Bienes Propios	-	-	-	-	-	-
Proyectos Productivos y Acciones de Fomento	-	-	-	-	-	-
Inversiones Financieras y Otras Provisiones	-	-	-	-	-	-
Inversiones Para el Fomento de Actividades Productivas	-	-	-	-	-	-
Acciones y Participaciones de Capital	-	-	-	-	-	-
Compra de Títulos y Valores	-	-	-	-	-	-
Concesión de Préstamos	-	-	-	-	-	-
Inversiones en Fideicomisos, Mandatos y Otros Análogos	-	-	-	-	-	-
Fideicomiso de Desastres Naturales (Informativo)	-	-	-	-	-	-
Otras Inversiones Financieras	-	-	-	-	-	-
Provisiones para Contingencias y Otras Erogaciones Especiales	-	-	-	-	-	-
Participaciones y Aportaciones	-	-	-	-	-	-
Participaciones	-	-	-	-	-	-
Aportaciones	-	-	-	-	-	-
Convenios	-	-	-	-	-	-
Deuda Pública	-	-	-	-	-	-
Amortización de la Deuda Pública	-	-	-	-	-	-
Intereses de la Deuda Pública	-	-	-	-	-	-
Comisiones de la Deuda Pública	-	-	-	-	-	-
Gastos de la Deuda Pública	-	-	-	-	-	-
Costo por Coberturas	-	-	-	-	-	-
Apoyos Financieros	-	-	-	-	-	-
Adeudos de Ejercicios Fiscales Anteriores (Adefas)	-	-	-	-	-	-
Total de Egresos	454,257,141	7,808,726	462,065,867	184,770,474	178,730,753	277,295,393



Segundo Informe de Cuenta Pública
COLEGIO DE BACHILLERES DEL ESTADO DE MORELOS
Estado Analítico del Ejercicio del Presupuesto de Egresos
Clasificación Administrativa
Del 1 de enero al 30 de junio de 2024
(Cifras en Pesos)



Concepto	Egresos					Subejercicio 6 = (3 - 4)
	Aprobado	Ampliaciones/ (Reducciones)	Modificado	Devengado	Pagado	
	1	2	3 = (1 + 2)	4	5	
Jefatura de la Oficina de la Gobernatura del Estado	-	-	-	-	-	-
Secretaría de Gobierno	-	-	-	-	-	-
Secretaría de Hacienda	-	-	-	-	-	-
Secretaría de Desarrollo Económico y del Trabajo	-	-	-	-	-	-
Secretaría de Desarrollo Agropecuario	-	-	-	-	-	-
Secretaría de Obras Públicas	-	-	-	-	-	-
Secretaría de Educación	-	-	-	-	-	-
Secretaría de Salud	-	-	-	-	-	-
Secretaría de Administración	-	-	-	-	-	-
Secretaría de la Contraloría	-	-	-	-	-	-
Secretaría de Turismo y Cultura	-	-	-	-	-	-
Secretaría de Desarrollo Social	-	-	-	-	-	-
Secretaría de Desarrollo Sustentable	-	-	-	-	-	-
Secretaría de Movilidad y Transporte	-	-	-	-	-	-
Comisión Estatal de Seguridad Pública	-	-	-	-	-	-
Consejería Jurídica	-	-	-	-	-	-
Gastos Institucionales	-	-	-	-	-	-
Total del Gasto	-	-	-	-	-	-

COLEGIO DE BACHILLERES DEL ESTADO DE MORELOS
Estado Analítico del Ejercicio del Presupuesto de Egresos
Clasificación Administrativa
Del 1 de enero al 30 de junio de 2024

Concepto	Egresos					Subejercicio 6 = (3 - 4)
	Aprobado	Ampliaciones/ (Reducciones)	Modificado	Devengado	Pagado	
	1	2	3 = (1 + 2)	4	5	
Poder Ejecutivo	-	-	-	-	-	-
Poder Legislativo	-	-	-	-	-	-
Poder Judicial	-	-	-	-	-	-
Organismos Autónomos	-	-	-	-	-	-
Poder Ejecutivo de los Municipios	-	-	-	-	-	-
Total del Gasto	-	-	-	-	-	-

Sector Paraestatal del Gobierno del Estado de Morelos
Estado Analítico del Ejercicio del Presupuesto de Egresos
Clasificación Administrativa
Del 1 de enero al 30 de junio de 2024

Concepto	Egresos					Subejercicio 6 = (3 - 4)
	Aprobado	Ampliaciones/ (Reducciones)	Modificado	Devengado	Pagado	
	1	2	3 = (1 + 2)	4	5	
Entidades Paraestatales y Fideicomisos No Empresariales y No Financieros	454,257,141	7,808,726	462,065,867	184,770,474	178,730,753	277,295,393
Instituciones Públicas de la Seguridad Social	-	-	-	-	-	-
Entidades Paraestatales Empresariales No Financieras con Participación Estatal Mayoritaria	-	-	-	-	-	-
Fideicomisos Empresariales No Financieros con Participación Estatal Mayoritaria	-	-	-	-	-	-
Entidades Paraestatales Empresariales Financieras Monetarias con Participación Estatal Mayoritaria	-	-	-	-	-	-
Entidades Paraestatales Empresariales Financieras No Monetarias con Participación Estatal Mayoritaria	-	-	-	-	-	-
Fideicomisos Financieros Públicos con Participación Estatal Mayoritaria	-	-	-	-	-	-
Total del Gasto	454,257,141	7,808,726	462,065,867	184,770,474	178,730,753	277,295,393



Segundo Informe de Cuenta Pública
COLEGIO DE BACHILLERES DEL ESTADO DE MORELOS
 Estado Analítico del Ejercicio del Presupuesto de Egresos Detallado - LDF
 Clasificación Administrativa
 Del 1 de enero al 30 de junio de 2024
 (Cifras en Pesos)



Concepto	Egresos					Subejercicio
	Aprobado	Ampliaciones/ (Reducciones)	Modificado	Devengado	Pagado	
Gasto No Etiquetado	329,954,540	7,808,726	337,763,266	136,523,557	132,194,255	201,239,709
Jefatura de la Oficina de la Gubernatura del Estado	-	-	-	-	-	-
Secretaría de Gobierno	-	-	-	-	-	-
Secretaría de Hacienda	-	-	-	-	-	-
Secretaría de Desarrollo Económico y del Trabajo	-	-	-	-	-	-
Secretaría de Desarrollo Agropecuario	-	-	-	-	-	-
Secretaría de Obras Públicas	-	-	-	-	-	-
Secretaría de Educación	-	-	-	-	-	-
Secretaría de Salud	-	-	-	-	-	-
Secretaría de Administración	-	-	-	-	-	-
Secretaría de la Contraloría	-	-	-	-	-	-
Secretaría de Turismo y Cultura	-	-	-	-	-	-
Secretaría de Desarrollo Social	-	-	-	-	-	-
Secretaría de Desarrollo Sustentable	-	-	-	-	-	-
Secretaría de Movilidad y Transporte	-	-	-	-	-	-
Comisión Estatal de Seguridad Pública	-	-	-	-	-	-
Consejería Jurídica	-	-	-	-	-	-
Gastos Institucionales	-	-	-	-	-	-
Poder Legislativo	-	-	-	-	-	-
Poder Judicial	-	-	-	-	-	-
Organismos Autónomos	-	-	-	-	-	-
Entidades Paraestatales y Fideicomisos No Empresariales y No Financieros	329,954,540	7,808,726	337,763,266	136,523,557	132,194,255	201,239,709
Entidades Paraestatales Empresariales No Financieras con Participación Estatal Mayoritaria	-	-	-	-	-	-
Poder Ejecutivo de los Municipios	-	-	-	-	-	-
Gasto Etiquetado	124,302,601	-	124,302,601	48,246,917	46,536,498	76,055,684
Jefatura de la Oficina de la Gubernatura del Estado	-	-	-	-	-	-
Secretaría de Gobierno	-	-	-	-	-	-
Secretaría de Hacienda	-	-	-	-	-	-
Secretaría de Desarrollo Económico y del Trabajo	-	-	-	-	-	-
Secretaría de Desarrollo Agropecuario	-	-	-	-	-	-
Secretaría de Obras Públicas	-	-	-	-	-	-
Secretaría de Educación	-	-	-	-	-	-
Secretaría de Salud	-	-	-	-	-	-
Secretaría de Administración	-	-	-	-	-	-
Secretaría de la Contraloría	-	-	-	-	-	-
Secretaría de Turismo y Cultura	-	-	-	-	-	-
Secretaría de Desarrollo Social	-	-	-	-	-	-
Secretaría de Desarrollo Sustentable	-	-	-	-	-	-
Secretaría de Movilidad y Transporte	-	-	-	-	-	-
Comisión Estatal de Seguridad Pública	-	-	-	-	-	-
Consejería Jurídica	-	-	-	-	-	-
Gastos Institucionales	-	-	-	-	-	-
Poder Legislativo	-	-	-	-	-	-
Poder Judicial	-	-	-	-	-	-
Organismos Autónomos	-	-	-	-	-	-
Entidades Paraestatales y Fideicomisos No Empresariales y No Financieros	124,302,601	-	124,302,601	48,246,917	46,536,498	76,055,684
Entidades Paraestatales Empresariales No Financieras con Participación Estatal Mayoritaria	-	-	-	-	-	-
Poder Ejecutivo de los Municipios	-	-	-	-	-	-
Total de Egresos	454,257,141	7,808,726	462,065,867	184,770,474	178,730,753	277,295,393

Concepto	Egresos					Subejercicio
	Aprobado	Ampliaciones/ (Reducciones)	Modificado	Devengado	Pagado	
	1	2	3 = (1 + 2)	4	5	
Gobierno	-	-	-	-	-	-
Legislación	-	-	-	-	-	-
Justicia	-	-	-	-	-	-
Coordinación de la Política de Gobierno	-	-	-	-	-	-
Relaciones Exteriores	-	-	-	-	-	-
Asuntos Financieros y Hacendarios	-	-	-	-	-	-
Seguridad Nacional	-	-	-	-	-	-
Asuntos de Orden Público y de Seguridad Interior	-	-	-	-	-	-
Otros Servicios Generales	-	-	-	-	-	-
Desarrollo Social	454,257,141	7,808,726	462,065,867	184,770,474	178,730,753	277,295,393
Protección Ambiental	-	-	-	-	-	-
Vivienda y Servicios a la Comunidad	-	-	-	-	-	-
Salud	-	-	-	-	-	-
Recreación, Cultura y Otras Manifestaciones Sociales	-	-	-	-	-	-
Educación	454,257,141	7,808,726	462,065,867	184,770,474	178,730,753	277,295,393
Protección Social	-	-	-	-	-	-
Otros Asuntos Sociales	-	-	-	-	-	-
Desarrollo Económico	-	-	-	-	-	-
Asuntos Económicos, Comerciales y Laborales en General	-	-	-	-	-	-
Agropecuaria, Silvicultura, Pesca y Caza	-	-	-	-	-	-
Combustibles y Energía	-	-	-	-	-	-
Minería, Manufacturas y Construcción	-	-	-	-	-	-
Transporte	-	-	-	-	-	-
Comunicaciones	-	-	-	-	-	-
Turismo	-	-	-	-	-	-
Ciencia, Tecnología e Innovación	-	-	-	-	-	-
Otras Industrias y Otros Asuntos Económicos	-	-	-	-	-	-
Otras no Clasificadas en Funciones Anteriores	-	-	-	-	-	-
Transacciones de la Deuda Pública / Costo Financiero de la Deuda	-	-	-	-	-	-
Transferencias, Participaciones y Aportaciones entre Diferentes Niveles y Ordenes de Gobierno	-	-	-	-	-	-
Saneamiento del Sistema Financiero	-	-	-	-	-	-
Adeudos de Ejercicios Fiscales Anteriores	-	-	-	-	-	-
Total del Gasto	454,257,141	7,808,726	462,065,867	184,770,474	178,730,753	277,295,393

Concepto	Egresos					Subejercicio
	Aprobado	Ampliaciones/ (Reducciones)	Modificado	Devengado	Pagado	
Gasto No Etiquetado	329,954,540	7,808,726	337,763,266	136,523,557	132,194,255	201,239,709
<i>Gobierno</i>	-	-	-	-	-	-
Legislación	-	-	-	-	-	-
Justicia	-	-	-	-	-	-
Coordinación de la Política de Gobierno	-	-	-	-	-	-
Relaciones Exteriores	-	-	-	-	-	-
Asuntos Financieros y Hacendarios	-	-	-	-	-	-
Seguridad Nacional	-	-	-	-	-	-
Asuntos de Orden Público y de Seguridad Interior	-	-	-	-	-	-
Otros Servicios Generales	-	-	-	-	-	-
<i>Desarrollo Social</i>	329,954,540	7,808,726	337,763,266	136,523,557	132,194,255	201,239,709
Protección Ambiental	-	-	-	-	-	-
Vivienda y Servicios a la Comunidad	-	-	-	-	-	-
Salud	-	-	-	-	-	-
Recreación, Cultura y Otras Manifestaciones Sociales	-	-	-	-	-	-
Educación	329,954,540	7,808,726	337,763,266	136,523,557	132,194,255	201,239,709
Protección Social	-	-	-	-	-	-
Otros Asuntos Sociales	-	-	-	-	-	-
<i>Desarrollo Económico</i>	-	-	-	-	-	-
Asuntos Económicos, Comerciales y Laborales en Gral.	-	-	-	-	-	-
Agropecuaria, Silvicultura, Pesca y Caza	-	-	-	-	-	-
Combustibles y Energía	-	-	-	-	-	-
Minería, Manufacturas y Construcción	-	-	-	-	-	-
Transporte	-	-	-	-	-	-
Comunicaciones	-	-	-	-	-	-
Turismo	-	-	-	-	-	-
Ciencia, Tecnología e Innovación	-	-	-	-	-	-
Otras Industrias y Otros Asuntos Económicos	-	-	-	-	-	-
<i>Otras no Clasificadas en Funciones Anteriores</i>	-	-	-	-	-	-
Transacciones de la Deuda Pública / Costo Financiero de la Deuda	-	-	-	-	-	-
Transferencias, Participaciones y Aportaciones entre Diferentes Niveles y Ordenes de Gobierno	-	-	-	-	-	-
Saneamiento del Sistema Financiero	-	-	-	-	-	-
Adeudos de Ejercicios Fiscales Anteriores	-	-	-	-	-	-
Gasto Etiquetado	124,302,601	-	124,302,601	48,246,917	46,536,498	76,055,684
<i>Gobierno</i>	-	-	-	-	-	-
Legislación	-	-	-	-	-	-
Justicia	-	-	-	-	-	-
Coordinación de la Política de Gobierno	-	-	-	-	-	-
Relaciones Exteriores	-	-	-	-	-	-
Asuntos Financieros y Hacendarios	-	-	-	-	-	-
Seguridad Nacional	-	-	-	-	-	-
Asuntos de Orden Público y de Seguridad Interior	-	-	-	-	-	-
Otros Servicios Generales	-	-	-	-	-	-
<i>Desarrollo Social</i>	124,302,601	-	124,302,601	48,246,917	46,536,498	76,055,684
Protección Ambiental	-	-	-	-	-	-
Vivienda y Servicios a la Comunidad	-	-	-	-	-	-
Salud	-	-	-	-	-	-
Recreación, Cultura y Otras Manifestaciones Sociales	-	-	-	-	-	-
Educación	124,302,601	-	124,302,601	48,246,917	46,536,498	76,055,684
Protección Social	-	-	-	-	-	-
Otros Asuntos Sociales	-	-	-	-	-	-
<i>Desarrollo Económico</i>	-	-	-	-	-	-
Asuntos Económicos, Comerciales y Laborales en Gral.	-	-	-	-	-	-
Agropecuaria, Silvicultura, Pesca y Caza	-	-	-	-	-	-
Combustibles y Energía	-	-	-	-	-	-
Minería, Manufacturas y Construcción	-	-	-	-	-	-
Transporte	-	-	-	-	-	-
Comunicaciones	-	-	-	-	-	-
Turismo	-	-	-	-	-	-
Ciencia, Tecnología e Innovación	-	-	-	-	-	-
Otras Industrias y Otros Asuntos Económicos	-	-	-	-	-	-
<i>Otras no Clasificadas en Funciones Anteriores</i>	-	-	-	-	-	-
Transacciones de la Deuda Pública / Costo Financiero de la Deuda	-	-	-	-	-	-
Transferencias, Participaciones y Aportaciones entre Diferentes Niveles y Ordenes de Gobierno	-	-	-	-	-	-
Saneamiento del Sistema Financiero	-	-	-	-	-	-
Adeudos de Ejercicios Fiscales Anteriores	-	-	-	-	-	-
Total del Egresos	454,257,141	7,808,726	462,065,867	184,770,474	178,730,753	277,295,393



Segundo Informe de Cuenta Pública
COLEGIO DE BACHILLERES DEL ESTADO DE MORELOS
Estado Analítico del Ejercicio del Presupuesto de Egresos Detallado - LDF
Clasificación de Servicios Personales por Categoría
Del 1 de enero al 30 de junio de 2024
(Cifras en Pesos)



Concepto	Egresos					Subejercicio
	Aprobado	Ampliaciones/ (Reducciones)	Modificado	Devengado	Pagado	
Gasto No Etiquetado	155,915,466	-	155,915,466	65,868,393	62,015,400	90,047,073
<i>Personal Administrativo y de Servicio Público</i>	155,915,466	-	155,915,466	65,868,393	62,015,400	90,047,073
<i>Magisterio</i>	-	-	-	-	-	-
<i>Servicios de Salud</i>	-	-	-	-	-	-
<i>Personal Administrativo</i>	-	-	-	-	-	-
<i>Personal Médico, Paramédico y afín</i>	-	-	-	-	-	-
Seguridad Pública	-	-	-	-	-	-
<i>Gastos Asociados a la Implementación de Nuevas Leyes Fed. o Reformas a las Mismas</i>	-	-	-	-	-	-
<i>Nombre del Programa o Ley 1</i>	-	-	-	-	-	-
<i>Nombre del Programa o Ley 2</i>	-	-	-	-	-	-
<i>Sentencias Laborales Definitivas</i>	-	-	-	-	-	-
Gasto Etiquetado	116,001,371	-	116,001,371	47,131,660	45,421,241	68,869,711
<i>Personal Administrativo y de Servicio Público</i>	116,001,371	-	116,001,371	47,131,660	45,421,241	68,869,711
<i>Magisterio</i>	-	-	-	-	-	-
<i>Servicios de Salud</i>	-	-	-	-	-	-
<i>Personal Administrativo</i>	-	-	-	-	-	-
<i>Personal Médico, Paramédico y afín</i>	-	-	-	-	-	-
Seguridad Pública	-	-	-	-	-	-
<i>Gastos Asociados a la Implementación de Nuevas Leyes Fed. o Reformas a las Mismas</i>	-	-	-	-	-	-
<i>Nombre del Programa o Ley 1</i>	-	-	-	-	-	-
<i>Nombre del Programa o Ley 2</i>	-	-	-	-	-	-
<i>Sentencias Laborales Definitivas</i>	-	-	-	-	-	-
Total del Gasto en Servicios Personales	271,916,837	-	271,916,837	113,000,053	107,436,641	158,916,784

Concepto	Egresos					
	Aprobado	Ampliaciones/ (Reducciones)	Modificado	Devengado	Pagado	Subejercicio
	1	2	3 = (1 + 2)	4	5	6 = (3 - 4)
Gasto Corriente	311,835,118	-	311,835,118	125,954,848	119,915,127	185,880,270
Gasto de Capital	1,000,000	-	1,000,000	222,816	222,816	777,184
Amortización de la Deuda y Disminución de Pasivos	5,777,819	-	5,777,819	5,777,814	5,777,814	5
Pensiones y Jubilaciones	135,644,204	7,808,726	143,452,930	52,814,996	52,814,996	90,637,934
Participaciones	-	-	-	-	-	-
Total del Gasto	454,257,141	7,808,726	462,065,867	184,770,474	178,730,753	277,295,393



COLEGIO DE BACHILLERES DEL ESTADO DE MORELOS
FLUJO DE FONDOS
1 DE ENERO AL 30 DE JUNIO DE 2024
(PESOS)

CONCEPTO	ESTIMADO/APROBADO	DEVENGADO	RECAUDADO/PAGADO
INGRESOS	454,257,141.00	204,652,672.00	204,652,672.00
Ingresos por Venta de Bienes, Prestación de Servicios y Otros Ingresos	34,918,361.00	15,719,944.00	15,719,944.00
Transferencias, Asignaciones, Subsidios y Subvenciones y Pensiones y Jubilaciones	419,338,780.00	188,932,728.00	188,932,728.00
EGRESOS	454,257,141.00	184,770,474.00	178,730,753.00
Servicios Personales	271,916,837.00	113,000,053.00	107,436,641.00
Materiales y Suministros	16,083,080.00	3,634,410.00	3,503,916.00
Servicios Generales	23,835,201.00	9,320,385.00	8,974,570.00
Transferencias, Asignaciones, Subsidios y Otras	135,644,204.00	52,814,996.00	52,814,996.00
Bienes Muebles, Inmuebles e intangibles	1,000,000.00	222,816.00	222,816.00
Inversión Pública	-	-	-
Inversión Financiera y Otras Provisiones	-	-	-
Participaciones y Aportaciones	-	-	-
Deuda Pública	5,777,819.00	5,777,814.00	5,777,814.00
FLUJO DE FONDOS	-	19,882,198.00	25,921,919.00



Colegio de Bachilleres
del Estado de Morelos

Información Programática

SEGUNDO INFORME DE CUENTA PÚBLICA
COLEGIO DE BACHILLERES DEL ESTADO DE MORELOS
ENERO - JUNIO

2024



Segundo Informe de Cuenta Pública
COLEGIO DE BACHILLERES DEL ESTADO DE MORELOS
 Gasto por Categoría Programática
 Del 1 de enero al 30 de junio de 2024
 (Cifras en Pesos)



Concepto	Egresos					Subejercicio
	Aprobado	Ampliaciones/ (Reducciones)	Modificado	Devengado	Pagado	
	1	2	3 = (1 + 2)	4	5	
Programas						
Subsidios: Sector Social y Privado o Ent. Federativas y Municipios						
Sujetos a Reglas de Operación	-	-	-	-	-	-
Otros Subsidios	-	-	-	-	-	-
Desempeño de las Funciones	454,257,141	7,808,726	462,065,867	184,770,474	178,730,753	277,295,393
Prestación de Servicios Públicos	454,257,141	7,808,726	462,065,867	184,770,474	178,730,753	277,295,393
Provisión de Bienes Públicos	-	-	-	-	-	-
Planeación, Seguimiento y Evaluación de Políticas Públicas	-	-	-	-	-	-
Promoción y Fomento	-	-	-	-	-	-
Regulación y Supervisión	-	-	-	-	-	-
Funciones de las Fuerzas Armadas (Únicamente Gobierno Federal)	-	-	-	-	-	-
Específicos	-	-	-	-	-	-
Proyectos de Inversión	-	-	-	-	-	-
Administrativos y de Apoyo						
Apoyo al Proceso Presupuestario y para Mejorar la Eficiencia Institucional	-	-	-	-	-	-
Apoyo a la Función Pública y al Mejoramiento de la Gestión	-	-	-	-	-	-
Operaciones Ajenas	-	-	-	-	-	-
Compromisos						
Obligaciones de Cumplimiento de Resolución Jurisdiccional	-	-	-	-	-	-
Desastres Naturales	-	-	-	-	-	-
Obligaciones						
Pensiones y Jubilaciones	-	-	-	-	-	-
Aportaciones a la Seguridad Social	-	-	-	-	-	-
Aportaciones a Fondos de Estabilización	-	-	-	-	-	-
Aportaciones a Fondos de Inversión y Reestructura de Pensiones	-	-	-	-	-	-
Programas de Gasto Federalizado (Gobierno Federal)						
Gasto Federalizado	-	-	-	-	-	-
Participaciones a Entidades Federativas y Municipios						
Costo financiero, deuda o apoyos a deudores y ahorradores de la banca	-	-	-	-	-	-
Adeudos de ejercicios fiscales anteriores	-	-	-	-	-	-
Total del Gasto	454,257,141	7,808,726	462,065,867	184,770,474	178,730,753	277,295,393

Segundo Informe de Cuenta Pública
COLEGIO DE BACHILLERES DEL ESTADO DE MORELOS
 Indicadores de Postura Fiscal
 Del 1 de enero al 30 de junio de 2024
 (Cifras en Pesos)



Concepto	Estimado/Aprobado	Devengado	Recaudado/Pagado
I. Ingresos Presupuestarios	454,257,141	204,652,672	204,652,672
1. Ingresos del Gobierno de la Entidad Federativa	-	-	-
2. Ingresos del Sector Paraestatal	454,257,141	204,652,672	204,652,672
II. Egresos Presupuestarios	448,479,322	178,992,660	172,952,939
3. Egresos del Gobierno de la Entidad Federativa	-	-	-
4. Egresos del Sector Paraestatal	448,479,322	178,992,660	172,952,939
III. Balance Presupuestario (Superávit o Déficit) (III= I - II)	5,777,819	25,660,012	31,699,733

Concepto	Estimado/Aprobado	Devengado	Recaudado/Pagado
III. Balance presupuestario (Superávit o Déficit)	5,777,819	25,660,012	31,699,733
IV. Intereses, Comisiones y Gastos de la Deuda	-	-	-
V. Balance Primario (Superávit o Déficit) (V= III + IV)	5,777,819	25,660,012	31,699,733

Concepto	Estimado/Aprobado	Devengado	Recaudado/Pagado
A. Financiamiento	-	-	-
B. Amortización de la deuda	5,777,819	5,777,814	5,777,814
C. Financiamiento Neto	(5,777,819)	(5,777,814)	(5,777,814)



MORELOS
2018 - 2024



Colegio de Bachilleres
del Estado de Morelos



MORELOS
ANFITRION DEL MUNDO
Gobierno del Estado
2018-2024

PROGRAMAS Y PROYECTOS DE INVERSIÓN

CUENTA PÚBLICA 2DO TRIMESTRE 2024

“Este Ente no cuenta con Programas y Proyectos de Inversión a la Fecha del 1 de Enero al 30 de Junio de 2024”.



COLEGIO DE BACHILLERES DEL ESTADO DE MORELOS
INDICADORES DE RESULTADOS

PERIODO: 01 DE ENERO AL 30 DE JUNIO DE 2024

Nivel	Objetivos (Resumen Narrativo)	Nombre del indicador	Definición del indicador	Método de cálculo	Unidad de medida	Tipo - Dimensión - Sentido de medición - Frecuencia de medición	Programación de metas trimestrales 2023				AVANCE ACUMULADO Al periodo		SEMÁFORO (Verde: Cumplimiento del 100-90% Amarillo: Sin avance programado)
							1er. Trim.	2do. Trim.	3er. Trim.	4to. Trim.	Absoluto	Relativo	
							Meta base 2023	Meta anual 2024					
Fin	6. Contribuir a la cobertura educativa con equidad y calidad en los servicios educativos de los niveles Básico, Medio Superior, Superior y Posgrado	Cobertura en Educación Media Superior y módulos EMSAD del Colegio de Bachilleres del Estado de Morelos.	Mide la proporción de alumnos atendidos por el Colegio de Bachilleres del Estado de Morelos (antes y después de cursar el bachillerato entre 15 y 17 años)	$\frac{\text{Matrícula total al inicio del ciclo escolar en COBAEM} / (\text{Población total en la Entidad Federativa en el rango de edad de 15 a 17 años}) * 100}{100}$	Porcentaje	Estratégico-Eficacia-Ascendente-Anual	100.0%	100.0%	100.0%	10.514	10.69%	Verde	
Propósito	Los alumnos del Colegio de Bachilleres del Estado de Morelos, concluyen su Educación Media Superior	Eficiencia terminal de los planteles y módulos EMSAD del Colegio de Bachilleres del Estado de Morelos	Mide la proporción de alumnos egresados de la generación 2022-2023 con relación al total de alumnos que ingresaron en 2020-2021	$\frac{\text{Número de alumnos egresados de la generación 2022-2023} / \text{Total de alumnos que ingresaron en 2020-2021} * 100}{100}$	Porcentaje	Estratégico-Eficacia-Ascendente-Anual	100.0%	100.0%	100.0%	0	0.0%	Verde	
Componente 1	Proceso de inducción otorgado	Eficiencia terminal de mujeres	Mide la proporción de mujeres egresadas de la generación N con relación al total de mujeres que ingresaron de esa misma generación	$\frac{\text{Número de mujeres egresadas de la generación 2022-2023} / \text{Total de mujeres que ingresaron en 2020-2021} * 100}{100}$	Porcentaje	Estratégico-Eficacia-Ascendente-Anual	100.0%	100.0%	100.0%	0	0.0%	Verde	
Actividad 1.3	Elaboración y aplicación de curso propedéutico.	Eficiencia terminal de hombres	Mide la proporción de alumnos egresados de la generación N con relación al total de alumnos que ingresaron de esa misma generación	$\frac{\text{Número de hombres egresados de la generación 2022-2023} / \text{Total de hombres que ingresaron en 2020-2021} * 100}{100}$	Porcentaje	Estratégico-Eficacia-Ascendente-Anual	100.0%	100.0%	100.0%	0	0.0%	Verde	
Actividad 1.2	Gestión y aplicación de exámenes de ingreso	Porcentaje de absorción de alumnos de educación media superior en el Subsistema	Mide la proporción de alumnos matriculados en el 1er. semestre del Ciclo escolar 2023-2024 con relación al total de alumnos egresados de secundarias del Ciclo escolar 2022-2023	$\frac{\text{Número de alumnos de nuevo ingreso en el ciclo "2023-2024"} / \text{Total de alumnos Egresados de Secundaria del ciclo "2022-2023"} * 100}{100}$	Porcentaje	Gestión-Eficacia-Ascendente-anual	100.0%	100.0%	100.0%	0	0.0%	Verde	
Actividad 1.1	Publicación y difusión de convocatorias de ingreso a Educación Media Superior.	Porcentaje de alumnos que asisten a cursos propedéuticos.	Mide el número de alumnos que asisten al curso propedéutico en proporción con los alumnos inscritos en el ciclo 2023-2024	$\frac{\text{Número de asistentes al curso propedéutico 2023-2024} / \text{Número de alumnos inscritos} * 100}{100}$	Porcentaje	Gestión-Eficacia-Ascendente-anual	100.0%	100.0%	100.0%	0	0.0%	Verde	
Componente 2	Docentes del COBAEM Capacitados	Número de aspirantes que aplicaron examen de ingreso al Colegio de Bachilleres del Estado de Morelos	Mide el número de aspirantes para ingreso al Colegio de Bachilleres contra el número de aspirantes registrados	$\frac{\text{Número de exámenes aplicados} / \text{Número de aspirantes para ingreso a COBAEM} * 100}{100}$	Porcentaje	Gestión-Eficacia-Ascendente-anual	100.0%	100.0%	100.0%	0	0.0%	Verde	
Actividad 2.3	Cursos de formación docente realizados.	Porcentaje de docentes capacitados.	Mide la proporción de docentes que han sido capacitados mediante distintos programas de la propia familia de la calidad educativa	$\frac{\text{Número de convocatorias publicadas}}{\text{Número de docentes que han sido capacitados}} * 100$	Número	Gestión-Eficacia-Ascendente-Anual	100.0%	100.0%	100.0%	1	100.0%	Verde	
Actividad 2.2	Realización de reuniones estatales de academia.	Porcentaje de docentes egresados de secundaria	Mide la proporción de docentes que han sido egresados de secundaria	$\frac{\text{Número de docentes que han sido egresados} / \text{Número total de docentes} * 100}{100}$	Porcentaje	Gestión-Eficacia-Ascendente-Semestral	45.0%	45.0%	90.0%	338	42.0%	Verde	
Actividad 2.1	Realización de reuniones colegiadas de docentes.	Porcentaje de cursos de formación docente realizados.	Mide el número de cursos realizados e impartidos a docentes	$\frac{\text{Número de cursos impartidos} / \text{Número cursos programados} * 100}{100}$	Porcentaje	Gestión-Eficacia-Ascendente-Semestral	50.0%	50.0%	100.0%	4	44.4%	Verde	
Componente 3	Servicios Educativos de calidad otorgados.	Porcentaje de reuniones estatales de academia realizadas.	Mide el número de reuniones de academia realizadas por el Colegio de Bachilleres en proporción a los programados	$\frac{\text{Número de reuniones de academia} / \text{Número de reuniones programadas} * 100}{100}$	Porcentaje	Gestión-Eficacia-Ascendente-Trimestral	50.0%	50.0%	100.0%	1	50.0%	Verde	
Actividad 3.4	Entrega de productos de higiene femenina a planteles y módulos EMSAD.	Porcentaje de reuniones colegiadas de docentes realizadas.	Mide el número de reuniones colegiadas realizadas por el Colegio de Bachilleres en proporción a los programados.	$\frac{\text{Número de reuniones colegiadas} / \text{Número de reuniones programadas} * 100}{100}$	Porcentaje	Gestión-Eficacia-Ascendente-Trimestral	20.0%	50.0%	70.0%	3	50.0%	Verde	
Actividad 3.3	Accondicionamiento de inmuebles para prevenir la propagación de COVID-19.	Porcentaje de deserción escolar de los estudiantes	Mide la proporción de alumnos que abandonaron sus estudios al final del ciclo escolar 2022-2023, en relación al total de estudiantes inscritos al inicio del ciclo escolar 2022-2023.	$\frac{\text{Número de alumnos que abandonaron sus estudios al final del ciclo escolar 2022-2023} / \text{Número de estudiantes inscritos al inicio del ciclo escolar 2022-2023} * 100}{100}$	Porcentaje	Gestión-Eficacia-Ascendente-Anual	100.0%	100.0%	100.0%	0	0.0%	Verde	
Actividad 3.2	Ejecución de acciones preventivas y correctivas para la conservación de inmuebles.	Porcentaje de planteles que cuentan con productos de higiene femenina.	Mide el número de inmuebles que cuenta con productos de higiene personal (total de planteles del Colegio de Bachilleres)	$\frac{\text{Número de inmuebles que cuenta con productos de higiene personal} / \text{Número total de inmuebles} * 100}{100}$	Porcentaje	Gestión-Eficacia-Ascendente-Trimestral	25.0%	50.0%	75.0%	22	50.0%	Verde	
Actividad 3.1	División de la beca universal beneficiadora entre la comunidad estudiantil.	Porcentaje de acondicionamiento de inmuebles.	Mide el número de inmuebles que cuentan con productos de COVID-19	$\frac{\text{Número de inmuebles que cuentan con productos de COVID-19} / \text{Número total de inmuebles} * 100}{100}$	Porcentaje	Gestión-Eficacia-Ascendente-Trimestral	25.0%	50.0%	75.0%	23	40.0%	Verde	
		Porcentaje de acciones preventivas y correctivas.	Mide el número de inmuebles que han tenido servicios de mantenimiento contra el número total de inmuebles.	$\frac{\text{Número de inmuebles a los que se realizaron servicios de mantenimiento} / \text{Número total de inmuebles} * 100}{100}$	Porcentaje	Gestión-Eficacia-Ascendente-Trimestral	25.0%	50.0%	75.0%	15	65.0%	Naranja	
		Porcentaje de alumnos beneficiados con la beca universal.	Mide el número de becas otorgadas en proporción al total de la matrícula	$\frac{\text{Número de becas otorgadas} / \text{total de matrícula} * 100}{100}$	Porcentaje	Gestión-Eficacia-Ascendente-Trimestral	25.0%	50.0%	75.0%	5,250	50.0%	Verde	



Colegio de Bachilleres
del Estado de Morelos

Anexos

SEGUNDO INFORME DE CUENTA PÚBLICA
COLEGIO DE BACHILLERES DEL ESTADO DE MORELOS
ENERO - JUNIO

2024



MORELOS
2018 - 2024



Colegio de Bachilleres
del Estado de Morelos



RELACIÓN DE ESQUEMAS BURSÁTILES Y DE COBERTURAS FINANCIERAS

CUENTA PÚBLICA 2DO TRIMESTRE 2024

“Este Ente no cuenta con Esquemas Bursátiles y de Coberturas Financieras a la fecha del 30 de Junio de 2024”.



MORELOS
2018 - 2024



Colegio de Educación Profesional Técnica del Estado de Morelos

SEGUNDO INFORME DE CUENTA PÚBLICA
ENTIDADES PARAESTATALES
ENERO - JUNIO

2024



Introducción

SEGUNDO INFORME DE CUENTA PÚBLICA
COLEGIO DE EDUCACIÓN PROFESIONAL TÉCNICA DEL
ESTADO DE MORELOS
ENERO - JUNIO

2024

Introducción

El Colegio de Educación Profesional Técnica del Estado de Morelos (Conalep Morelos), es un Organismo Público Descentralizado de la Administración Pública del Estado de Morelos, que tiene como objetivo formar profesionales técnicos bachiller líderes, competitivos y con responsabilidad social, a través de un Modelo Académico de Calidad para la Competitividad lo que proporciona a sus egresados la capacidad de trabajar en el sector productivo estatal, nacional e internacional, contribuyendo al desarrollo humano sustentable y al fortalecimiento de la sociedad del conocimiento.

Es la primera opción de Educación Media Superior en el Estado de Morelos, la que mejor responde a las necesidades de los sectores productivos del país, nuestra institución está a la vanguardia en la educación tecnológica y cuenta con estándares de clase mundial, por lo que nuestros egresados son solicitados por los diferentes empleadores a nivel nacional e internacional.

La actuación de este Organismo se realiza bajo los parámetros que al efecto determina el marco normativo que rige su función y en el caso específico del ejercicio del gasto público y rendición de cuentas, Conalep Morelos cumple con la normatividad inherente a este rubro tanto en el ámbito federal, como en el estatal, siendo de destacarse que en el caso específico de la Ley General de Contabilidad Gubernamental y demás normatividad aplicable a la materia ha dado cabal cumplimiento a las acciones tendientes a la Armonización Contable.

Al efecto, es de comentarse que el Organismo cuenta con un Sistema Contable denominado “SQL Control de Administración Presupuestal” (SCODAP), con la finalidad de generar en tiempo real, estados financieros de ejecución presupuestaria y otra información programática y de resultados que facilite la toma de decisiones, sobre la transparencia de la programación con base en resultados, a la evaluación y a la rendición de cuentas.

Derivado de los trabajos que en esta materia se han llevado a cabo, en coordinación con el Gobierno del Estado, a la fecha se tiene un avance sobre el particular a partir del ejercicio fiscal 2014 el Colegio lo tiene implementado ya en su totalidad. Bajo los lineamientos del Consejo Nacional de Armonización Contable (CONAC).



Información Contable

SEGUNDO INFORME DE CUENTA PÚBLICA
COLEGIO DE EDUCACIÓN PROFESIONAL TÉCNICA DEL
ESTADO DE MORELOS
ENERO - JUNIO

2024

Concepto	2024	2023	Concepto	2024	2023
INGRESOS Y OTROS BENEFICIOS			GASTOS Y OTRAS PÉRDIDAS		
<i>Ingresos de Gestión</i>			<i>Gastos de Funcionamiento</i>		
Impuestos	10,825,353	9,531,178	Servicios Personales	70,286,628	53,921,101
Cuotas y Aportaciones de Seguridad Social	-	-	Materiales y Suministros	61,493,726	47,720,997
Contribuciones de Mejoras	-	-	Servicios Generales	940,233	729,411
Derechos	-	-		7,852,669	5,470,693
Productos	-	-	<i>Transferencias, Asignaciones, Subsidios y Otras Ayudas</i>		
Aprovechamientos	-	-	Transferencias Internas y Asignaciones al Sector Público	287,008	47,078
Ingresos por Venta de Bienes y Prestación de Servicios	10,825,353	9,531,178	Transferencias al Resto del Sector Público	-	-
			Subsidios y Subvenciones	-	-
<i>Participaciones, Aportaciones, Convenios, Incentivos Derivados de la Colaboración Fiscal, Fondos Distintos de Aportaciones, Transferencias, Asignaciones, Subsidios y Subvenciones, y Pensiones y Jubilaciones</i>	71,856,794	54,609,675	Ayudas Sociales	287,008	47,078
			Pensiones y Jubilaciones	-	-
Participaciones, Aportaciones, Convenios, Incentivos Derivados de la Colaboración Fiscal y Fondos Distintos de Aportaciones	71,856,794	54,609,675	Transferencias a Fideicomisos, Mandatos y Contratos Análogos	-	-
Transferencias, Asignaciones, Subsidios y Subvenciones, y Pensiones y Jubilaciones	-	-	Transferencias a la Seguridad Social	-	-
			Donativos	-	-
			Transferencias al Exterior	-	-
Otros Ingresos y Beneficios	269,808	12,894	<i>Participaciones y Aportaciones</i>		
Ingresos Financieros	258,292	12,894	Participaciones	-	-
Incremento por Variación de Inventarios	-	-	Aportaciones	-	-
Disminución del Exceso de Estimaciones por Pérdida o Deterioro u Obsolescencia	-	-	Convenios	-	-
Disminución del Exceso de Provisiones	-	-	<i>Intereses, Comisiones y Otros Gastos de la Deuda Pública</i>		
Otros Ingresos y Beneficios Varios	11,516	-	Intereses de la Deuda Pública	-	-
			Comisiones de la Deuda Pública	-	-
			Gastos de la Deuda Pública	-	-
			Costo por Coberturas	-	-
			Apoyos Financieros	-	-
Total de Ingresos y Otros Beneficios	82,951,955	64,153,747	<i>Otros Gastos y Pérdidas Extraordinarias</i>		
			Estimaciones, Depreciaciones, Deterioros, Obsolescencia y Amortizaciones	38,346	409,385
			Provisiones	-	-
			Disminución de Inventarios	-	-
			Otros Gastos	-	1,811,472
			<i>Inversión Pública</i>		
			Inversión Pública no Capitalizable	-	-
			Total de Gastos y Otras Pérdidas	70,611,982	56,189,036
			Resultados del Ejercicio (Ahorro/Desahorro)	12,339,973	7,964,711

Bajo protesta de decir verdad declaramos que los Estados Financieros y sus notas, son razonablemente correctos y son responsabilidad del emisor.

CONCEPTO	Año	
	2024	2023
ACTIVO		
Activo Circulante		
Efectivo y Equivalentes	15,513,472	11,919,214
Derechos a Recibir Efectivo o Equivalentes	22,254,090	19,388,310
Derechos a Recibir Bienes o Servicios	-	-
Inventarios	-	-
Almacenes	-	-
Estimación por Pérdida o Deterioro de Activos Circulantes	-	-
Otros Activos Circulantes	6,640	6,640
Total de Activos Circulantes	37,774,202	31,314,164
Activo No Circulante		
Inversiones Financieras a Largo Plazo	-	-
Derechos a Recibir Efectivo o Equivalentes a Largo Plazo	-	-
Bienes Inmuebles, Infraestructura y Construcciones en Proceso	132,703,839	141,009,426
Bienes Muebles	52,608,224	52,490,945
Activos Intangibles	19,691	19,691
Depreciación, Deterioro y Amortización Acumulada de Bienes	(21,930,282)	(21,831,848)
Activos Diferidos	-	-
Estimación por Pérdida o Deterioro de Activos no Circulantes	-	-
Otros Activos no Circulantes	-	-
Total de Activos No Circulantes	163,401,472	171,688,214
Total del Activo	201,175,674	203,002,378
PASIVO		
Pasivo Circulante		
Cuentas por Pagar a Corto Plazo	27,438,679	45,460,897
Documentos por Pagar a Corto Plazo	-	-
Porción a Corto Plazo de la Deuda Pública a Largo Plazo	-	-
Títulos y Valores a Corto Plazo	-	-
Pasivos Diferidos a Corto Plazo	-	-
Fondos y Bienes de Terceros en Garantía y/o Administración a Corto Plazo	254,800	254,800
Provisiones a Corto Plazo	-	-
Otros Pasivos a Corto Plazo	362,234	383,726
Total de Pasivos Circulantes	28,055,713	46,099,423
Pasivo No Circulante		
Cuentas por Pagar a Largo Plazo	-	-
Documentos por Pagar a Largo Plazo	-	-
Deuda Pública a Largo Plazo	-	-
Pasivos Diferidos a Largo Plazo	-	-
Fondos y Bienes de Terceros en Garantía y/o en Administración a Largo Plazo	-	-
Provisiones a Largo Plazo	-	-
Total de Pasivos No Circulantes	-	-
Total del Pasivo	28,055,713	46,099,423
HACIENDA PÚBLICA / PATRIMONIO		
Hacienda Pública / Patrimonio Contribuido		
Aportaciones	125,363,976	133,669,563
Donaciones de Capital	-	-
Actualización de la Hacienda Pública / Patrimonio	-	-
Hacienda Pública / Patrimonio Generado	47,755,985	23,233,392
Resultados del Ejercicio (Ahorro / Desahorro)	12,339,973	7,964,711
Resultados de Ejercicios Anteriores	29,168,138	9,020,807
Revalúos	5,880,040	5,880,040
Reservas	-	-
Rectificaciones de Resultados de Ejercicios Anteriores	367,834	367,834
Exceso o Insuficiencia en la Actualización de la Hacienda Pública / Patrimonio	-	-
Resultado por Posición Monetaria	-	-
Resultado por Tenencia de Activos no Monetarios	-	-
Total Hacienda Pública / Patrimonio	173,119,961	156,902,955
Total del Pasivo y Hacienda Pública / Patrimonio	201,175,674	203,002,378

Bajo protesta de decir verdad declaramos que los Estados Financieros y sus notas, son razonablemente correctos y son responsabilidad del emisor.

CONCEPTO	30 de junio 2024	31 de diciembre 2023	CONCEPTO	30 de junio 2024	31 de diciembre 2023
ACTIVO			PASIVO		
Activo Circulante			Activo Circulante		
Efectivo y Equivalentes	15,513,472	15,955,964	Cuentas por Pagar a Corto Plazo	27,438,679	37,098,923
Efectivo	-	-	Servicios Personales por Pagar a Corto Plazo	6,513,735	10,475,818
Bancos/Tesorería	15,513,323	15,955,813	Proveedores por Pagar a Corto Plazo	3,308,630	4,080,220
Bancos/Dependencias y Otros	-	-	Contratistas por Obras Públicas por Pagar a Corto Plazo	-	-
Inversiones Temporales (Hasta 3 meses)	-	-	Participaciones y Aportaciones por Pagar a Corto Plazo	-	-
Fondos con Afectación Específica	684	684	Transferencias Otorgadas por Pagar a Corto Plazo	-	-
Depósitos de Fondos de Terceros en Garantía y/o Admón.	(535)	(533)	Int., Comisiones y Otros Gastos de la Deuda Púb. por Pagar a Corto Plazo	4,327,860	9,239,039
Otros Efectivos y Equivalentes	-	-	Retenciones y Contribuciones por Pagar a Corto Plazo	-	-
			Devoluciones de la Ley de Ingresos por Pagar a Corto Plazo	13,288,454	13,303,846
Derechos a Recibir Efectivo o Equivalentes	22,254,090	19,915,308	Otras Cuentas por Pagar a Corto Plazo	-	-
Inversiones Financieras de Corto Plazo	-	-	Documentos por Pagar a Corto Plazo	-	-
Cuentas por Cobrar a Corto Plazo	115,692	763,769	Documentos Comerciales por Pagar a Corto Plazo	-	-
Deudores Diversos por Cobrar a Corto Plazo	22,128,142	19,142,428	Documentos con Contratistas por Obras Púb. por Pagar a Corto Plazo	-	-
Ingresos por Recuperar a Corto Plazo	-	-	Otros Documentos por Pagar a Corto Plazo	-	-
Deudores por Anticipos de la Tesorería a Corto Plazo	5,627	-	Porción a Corto Plazo de la Deuda Pública a Largo Plazo	-	-
Préstamos Otorgados a Corto Plazo	-	-	Porción a Corto Plazo de la Deuda Pública	-	-
Otros Derechos a Recibir Efectivo o Equiv. a Corto Plazo	4,629	9,111	Porción a Corto Plazo de Arrendamiento Financiero	-	-
Derechos a Recibir Bienes o Servicios	-	-	Títulos y Valores a Corto Plazo	-	-
Ant. a Proveedores por Adq. de Bienes y Prest. de Serv. a Corto Plazo	-	-	Pasivos Diferidos a Corto Plazo	-	-
Ant. a Proveedores por Adq. de Bienes Inm. y Muebles a Corto Plazo	-	-	Ingresos Cobrados por Adelantado a Corto Plazo	-	-
Ant. a Proveedores por Adq. de Bienes Intangibles a Corto Plazo	-	-	Intereses Cobrados por Adelantado a Corto Plazo	-	-
Anticipo a Contratistas por Obras Públicas a Corto Plazo	-	-	Otros Pasivos Diferidos a Corto Plazo	-	-
Otros Derechos a Recibir Bienes o Servicios a Corto Plazo	-	-	Fondos y Bienes de Terceros en Garantía y/o Admón. a C. P.	254,800	254,800
Inventarios	-	-	Fondos en Garantía a Corto Plazo	-	-
Inventario de Mercancías para Venta	-	-	Fondos en Administración a Corto Plazo	254,800	-
Inventario de Mercancías Terminadas	-	-	Fondos Contingentes a Corto Plazo	-	-
Inventario de Mercancías en Proceso de Elaboración	-	-	Fondos de Fideicomisos, Mandatos y Contratos Análogos a Corto Plazo	-	-
Inventario de Materias Primas, Mat. y Suministros para Producción	-	-	Otros Fondos de Terceros en Garantía y/o Administración a Corto Plazo	-	-
Bienes en Tránsito	-	-	Valores y Bienes en Garantía a Corto Plazo	-	-
Almacenes	-	-	Provisiones a Corto Plazo	-	-
Estimación por Pérdida o Deterioro de Activos Circulantes	-	-	Provisión para Demandas y Juicios a Corto Plazo	-	-
Est. para Ctas. Incobrables por Derechos a Recibir Efectivo o Equiv.	-	-	Provisión para Contingencias a Corto Plazo	-	-
Estimación por Deterioro de Inventarios	-	-	Otras Provisiones a Corto Plazo	-	-
Otros Activos Circulantes	6,640	6,640	Otros Pasivos a Corto Plazo	362,234	364,541
Valores en Garantía	6,640	6,640	Ingresos por Clasificar	-	-
Bienes en Garantía (excluye depósitos de fondos)	-	-	Recaudación por Participar	362,234	364,541
Bienes Deriv. de Embargos, Decom., Seguros y Dación en Pago	-	-	Otros Pasivos Circulantes	-	-
Adquisición con Fondos de Terceros	-	-			
Total de Activos Circulantes	37,774,202	35,877,912	Total de Pasivos Circulantes	28,055,713	37,718,264

CONCEPTO	30 de junio 2024	31 de diciembre 2023	CONCEPTO	30 de junio 2024	31 de diciembre 2023
Activo No Circulante			Pasivo No Circulante		
Inversiones Financieras a Largo Plazo	-	-	Cuentas por Pagar a Largo Plazo	-	-
Derechos a Recibir Efectivo o Equivalentes a Largo Plazo	-	-	Documentos por Pagar a Largo Plazo	-	-
Bienes Inmuebles, Infraestructura y Const. en Proceso	132,703,839	132,703,839	Deuda Pública a Largo Plazo	-	-
Bienes Muebles	52,608,224	52,517,445	Pasivos Diferidos a Largo Plazo	-	-
Activos Intangibles	19,691	19,691	Fdos. y Bienes de Terceros en Garantía y/o en Admón. a L.P.	-	-
Depreciación, Deterioro y Amortización Acumulada de Bienes	(21,930,282)	(21,891,936)	Provisiones a Largo Plazo	-	-
Activos Diferidos	-	-	Total de Pasivos No Circulantes	-	-
Estimación por Pérdida o Deterioro de Activos no Circulantes	-	-	Total del Pasivo	28,055,713	37,718,264
Otros Activos no Circulantes	-	-			
Total de Activos No Circulantes	163,401,472	163,349,039	HACIENDA PÚBLICA / PATRIMONIO		
Total del Activo	201,175,674	199,226,951	<i>Hacienda Pública / Patrimonio Contribuido</i>	125,363,976	125,363,976
			Aportaciones	125,363,976	-
			Donaciones de Capital	-	-
			Actualización de la Hacienda Pública / Patrimonio	-	-
			<i>Hacienda Pública / Patrimonio Generado</i>	47,755,985	36,144,711
			Resultados del Ejercicio (Ahorro / Desahorro)	12,339,973	21,011,091
			Resultados de Ejercicios Anteriores	29,168,138	8,885,746
			Revalúos	5,880,040	5,880,040
			Reservas	-	-
			Rectificaciones de Resultados de Ejercicios Anteriores	367,834	367,834
			Exceso o Insuficiencia en la Actualización de la Hacienda Pública / Patrimonio	-	-
			Resultado por Posición Monetaria	-	-
			Resultado por Tenencia de Activos no Monetarios	-	-
			Total Hacienda Pública / Patrimonio	173,119,961	161,508,687
			Total del Pasivo y Hacienda Pública / Patrimonio	201,175,674	199,226,951

Bajo protesta de decir verdad declaramos que los Estados Financieros y sus notas, son razonablemente correctos y son responsabilidad del emisor.

Concepto	Origen	Aplicación	Concepto	Origen	Aplicación
ACTIVO	480,838	2,429,561	PASIVO		9,662,551
Activo Circulante	442,492	2,338,782	Pasivo Circulante		9,662,551
Efectivo y Equivalentes	442,492	-	Cuentas por Pagar a Corto Plazo		9,660,244
Derechos a Recibir Efectivo o Equivalentes	-	2,338,782	Documentos por Pagar a Corto Plazo		-
Derechos a Recibir Bienes o Servicios Inventarios	-	-	Porción a Corto Plazo de la Deuda Pública a Largo Plazo		-
Almacenes	-	-	Títulos y Valores a Corto Plazo		-
Estimación por Pérdida o Deterioro de Activos Circulantes	-	-	Pasivos Diferidos a Corto Plazo		-
Otros Activos Circulantes	-	-	Fdos. y Bienes de Terceros en Garantía y/o Admón. a C. P.		-
	-	-	Provisiones a Corto Plazo		-
	-	-	Otros Pasivos a Corto Plazo		2,307
Activo No Circulante	38,346	90,779	Pasivo No Circulante		-
Inversiones Financieras a Largo Plazo	-	-	Cuentas por Pagar a Largo Plazo		-
Derechos a Recibir Efectivo o Equivalentes a Largo Plazo	-	-	Documentos por Pagar a Largo Plazo		-
Bienes Inmuebles, Infraestructura y Constr. en Proceso	-	90,779	Deuda Pública a Largo Plazo		-
Bienes Muebles	-	-	Pasivos Diferidos a Largo Plazo		-
Activos Intangibles	-	-	Fdos. y Bienes de Terceros en Garantía y/o Admón. a L. P.		-
Depreciación, Deterioro y Amort. Acumulada de Bienes	38,346	-	Provisiones a Largo Plazo		-
Activos Diferidos	-	-			-
Est. por Pérdida o Deterioro de Activos no Circulantes	-	-	HACIENDA PÚBLICA / PATRIMONIO	20,282,392	8,671,118
Otros Activos no Circulantes	-	-	Hacienda Pública / Patrimonio Contribuido		-
			Aportaciones		-
			Donaciones de Capital		-
			Actualización de la Hacienda Pública / Patrimonio		-
			Hacienda Pública / Patrimonio Generado	20,282,392	8,671,118
			Resultados del Ejercicio (Ahorro / Desahorro)		8,671,118
			Resultados de Ejercicios Anteriores	20,282,392	-
			Revalúos		-
			Reservas		-
			Rectificaciones de Resultados de Ejercicios Anteriores		-
			Exceso o Insuficiencia en la Actualización de la Hacienda Pública / Patrimonio		-
			Resultado por Posición Monetaria		-
			Resultado por Tenencia de Activos no Monetarios		-

Bajo protesta de decir verdad declaramos que los Estados Financieros y sus notas, son razonablemente correctos y son responsabilidad del emisor.

Concepto	Saldo Inicial 1	Cargos del Periodo 2	Abonos del Periodo 3	Saldo Final 4 = (1 + 2 - 3)	Variación del Periodo (4 - 1)
ACTIVO	199,226,951	269,416,940	267,468,217	201,175,674	1,948,723
<i>Activo Circulante</i>	35,877,912	269,326,161	267,429,871	37,774,202	1,896,290
Efectivo y Equivalentes	15,955,964	181,753,018	182,195,510	15,513,472	(442,492)
Derechos a Recibir Efectivo o Equivalentes	19,915,308	87,573,143	85,234,361	22,254,090	2,338,782
Derechos a Recibir Bienes o Servicios	-	-	-	-	-
Inventarios	-	-	-	-	-
Almacenes	-	-	-	-	-
Estimación por Pérdida o Deterioro de Activos Circulantes	-	-	-	-	-
Otros Activos Circulantes	6,640	-	-	6,640	-
Activo No Circulante	163,349,039	90,779	38,346	163,401,472	52,433
Inversiones Financieras a Largo Plazo	-	-	-	-	-
Derechos a Recibir Efectivo o Equivalentes a Largo Plazo	-	-	-	-	-
Bienes Inmuebles, Infraestructura y Constr. en Proceso	132,703,839	-	-	132,703,839	-
Bienes Muebles	52,517,445	90,779	-	52,608,224	90,779
Activos Intangibles	19,691	-	-	19,691	-
Depreciación, Deterioro y Amort. Acumulada de Bienes	(21,891,936)	-	38,346	(21,930,282)	(38,346)
Activos Diferidos	-	-	-	-	-
Est. por Pérdida o Deterioro de Activos no Circulantes	-	-	-	-	-
Otros Activos no Circulantes	-	-	-	-	-

Bajo protesta de decir verdad declaramos que los Estados Financieros y sus notas, son razonablemente correctos y son responsabilidad del emisor.

Denominación de las Deudas	Moneda de Contratación	Institución o País Acreedor	Saldo Inicial del Periodo	Saldo Final del Periodo
DEUDA PÚBLICA				
Corto Plazo				
Deuda Interna	Pesos		-	-
Instituciones de Crédito			-	-
Títulos y Valores			-	-
Arrendamientos Financieros			-	-
Deuda Externa	Pesos		-	-
Organismos Financieros Internacionales			-	-
Deuda Bilateral			-	-
Títulos y Valores			-	-
Arrendamientos Financieros			-	-
<i>Subtotal a Corto Plazo</i>			-	-
Largo Plazo				
Deuda Interna	Pesos		-	-
Instituciones de Crédito			-	-
Títulos y Valores			-	-
Arrendamientos Financieros			-	-
Deuda Externa	Pesos		-	-
Organismos Financieros Internacionales			-	-
Deuda Bilateral			-	-
Títulos y Valores			-	-
Arrendamientos Financieros			-	-
<i>Subtotal a Largo Plazo</i>			-	-
Otros Pasivos			37,718,264	28,055,713
Total Deuda y Otros Pasivos			37,718,264	28,055,713

Bajo protesta de decir verdad declaramos que los Estados Financieros y sus notas, son razonablemente correctos y son responsabilidad del emisor.

Denominación de la Deuda Pública y Otros Pasivos	Saldo al 31 de Diciembre de 2023	Disposiciones del Periodo	Amortizaciones del Periodo	Revaluaciones, Reclasificaciones y Otros Ajustes	Saldo Final del Periodo	Pago de Intereses del Periodo	Pago de Comisiones y demás costos asociados durante el Periodo
Deuda Pública	-	-	-	-	-	-	-
Corto Plazo	-	-	-	-	-	-	-
Instituciones de Crédito	-	-	-	-	-	-	-
Títulos y Valores	-	-	-	-	-	-	-
Arrendamientos Financieros	-	-	-	-	-	-	-
Largo Plazo	-	-	-	-	-	-	-
Instituciones de Crédito	-	-	-	-	-	-	-
Títulos y Valores	-	-	-	-	-	-	-
Arrendamientos Financieros	-	-	-	-	-	-	-
Otros Pasivos	37,718,264	-	-	-	28,055,713	-	-
Total de la Deuda Pública y Otros Pasivos	37,718,264	-	-	-	28,055,713	-	-
Deuda Contingente¹ (Informativo)							
Deuda Contingente 1	-	-	-	-	-	-	-
Deuda Contingente 2	-	-	-	-	-	-	-
Deuda Contingente xx	-	-	-	-	-	-	-
Valor de Instrumentos Bono Cupón Cero²							
Instrumento Bono Cupón Cero 1	-	-	-	-	-	-	-
Instrumento Bono Cupón Cero 2	-	-	-	-	-	-	-
Instrumento Bono Cupón Cero 3	-	-	-	-	-	-	-

1 Se refiere a cualquier Financiamiento sin fuente o garantía de pago definida, que sea asumida de manera solidaria o subsidiaria por las Entidades Federativas con sus Municipios, organismos descentralizados y empresas de participación estatal mayoritaria y fideicomisos, locales o municipales, y por los Municipios con sus respectivos organismos descentralizados y empresas de participación municipal mayoritaria.

2 Se refiere al valor del Bono Cupón Cero que respalda el pago de los créditos asociados al mismo (Activo).

Obligaciones a Corto Plazo	Monto Contratado	Plazo Pactado	Tasa de Interés	Comisiones y Costos Relacionados	Tasa Efectiva
Obligaciones a Corto Plazo (Informativo)					
Crédito 1	-	-	-	-	-
Crédito 2	-	-	-	-	-
Crédito xx	-	-	-	-	-

Bajo protesta de decir verdad declaramos que los Estados Financieros y sus notas, son razonablemente correctos y son responsabilidad del emisor.

Denominación de las Obligaciones Diferentes de Financiamiento	Fecha del Contrato	Fecha de inicio de operación del proyecto	Fecha de vencimiento	Monto de la inversión pactado	Plazo pactado	Monto promedio mensual del pago de la contraprestación	Monto promedio mensual del pago de la contraprestación correspondiente al pago de inversión	Monto pagado de la inversión al 30 de junio de 2024	Monto pagado de la inversión actualizado al 30 de junio de 2024	Saldo pendiente por pagar de la inversión al 30 de junio de 2024
Asociaciones Público Privadas (APP s)										
APP 1				-		-		-	-	-
APP 2				-		-		-	-	-
APP 3				-		-		-	-	-
APP xx				-		-		-	-	-
Otros Instrumentos										
Otro Instrumento 1				-		-		-	-	-
Otro Instrumento 2				-		-		-	-	-
Otro Instrumento 3				-		-		-	-	-
Otro Instrumento xx				-		-		-	-	-
Total de Obligaciones Diferentes de Financiamiento				-		-		-	-	-

NO APLICA

Bajo protesta de decir verdad declaramos que los Estados Financieros y sus notas, son razonablemente correctos y son responsabilidad del emisor.

Concepto	Hacienda Pública/Patrimonio Contribuido	Hacienda Pública/Patrimonio Generado de Ejercicios Anteriores	Hacienda Pública/Patrimonio Generado del Ejercicio	Exceso o Insuficiencia en la Actualización de la Hacienda Pública / Patrimonio	TOTAL
Hacienda Pública / Patrimonio Contribuido Neto de 2023	125,363,976	-	-	-	125,363,976
<i>Aportaciones</i>	<i>125,363,976</i>	-	-	-	<i>125,363,976</i>
<i>Donaciones de Capital</i>	-	-	-	-	-
<i>Actualización de la Hacienda Pública / Patrimonio</i>	-	-	-	-	-
Hacienda Pública / Patrimonio Generado Neto de 2023	-	15,133,620	21,011,091	-	36,144,711
<i>Resultados del Ejercicio (Ahorro / Desahorro)</i>	-	-	<i>21,011,091</i>	-	<i>21,011,091</i>
<i>Resultados de Ejercicios Anteriores</i>	-	<i>8,885,746</i>	-	-	<i>8,885,746</i>
<i>Revalúos</i>	-	<i>5,880,040</i>	-	-	<i>5,880,040</i>
<i>Reservas</i>	-	-	-	-	-
<i>Rectificaciones de Resultados de Ejercicios Anteriores</i>	-	<i>367,834</i>	-	-	<i>367,834</i>
Exceso o Insuficiencia en la Actualización de la Hacienda Pública / Patrimonio Neto de 2023	-	-	-	-	-
<i>Resultado por Posición Monetaria</i>	-	-	-	-	-
<i>Resultado por Tenencia de Activos no Monetarios</i>	-	-	-	-	-
Hacienda Pública / Patrimonio Neto Final de 2023	125,363,976	15,133,620	21,011,091	-	161,508,687
Cambios en la Hacienda Pública / Patrimonio Contribuido Neto de 2024	-	-	-	-	-
<i>Aportaciones</i>	-	-	-	-	-
<i>Donaciones de Capital</i>	-	-	-	-	-
<i>Actualización de la Hacienda Pública / Patrimonio</i>	-	-	-	-	-
Variaciones de la Hacienda Pública / Patrimonio Generado Neto de 2024	-	20,282,392	(8,671,118)	-	11,611,274
<i>Resultados del Ejercicio (Ahorro / Desahorro)</i>	-	-	<i>12,339,973</i>	-	<i>12,339,973</i>
<i>Resultados de Ejercicios Anteriores</i>	-	<i>20,282,392</i>	<i>(21,011,091)</i>	-	<i>(728,699)</i>
<i>Revalúos</i>	-	-	-	-	-
<i>Reservas</i>	-	-	-	-	-
<i>Rectificaciones de Resultados de Ejercicios Anteriores</i>	-	-	-	-	-
Cambios en el Exceso o Insuficiencia en la Actualización de la Hacienda Pública / Patrimonio Neto de 2024	-	-	-	-	-
<i>Resultado por Posición Monetaria</i>	-	-	-	-	-
<i>Resultado por Tenencia de Activos no Monetarios</i>	-	-	-	-	-
Hacienda Pública / Patrimonio Neto Final de 2024	125,363,976	35,416,012	12,339,973	-	173,119,961

Bajo protesta de decir verdad declaramos que los Estados Financieros y sus notas, son razonablemente correctos y son responsabilidad del emisor.

Concepto	2024	2023	Concepto	2024	2023
Flujos de Efectivo de las Actividades de Operación					
Origen		72,374,720	Flujos de Efectivo de las Actividades de Inversión		
Impuestos	82,941,455	-	Origen	-	193,543,971
Cuotas y Aportaciones de Seguridad Social	-	-	Bienes Inmuebles, Infraestructura y Construcciones en Proceso	-	141,009,426
Contribuciones de Mejoras	-	-	Bienes Muebles	-	52,534,545
Derechos	-	-	Otros Orígenes de Inversión	-	-
Productos	-	-	Aplicación	90,779	193,609,213
Aprovechamientos	-	-	Bienes Inmuebles, Infraestructura y Construcciones en Proceso	-	141,009,426
Ingresos por Venta de Bienes y Prestación de Servicios	10,814,853	9,531,177	Bienes Muebles	90,779	52,534,545
Participaciones, Aportaciones, Convenios, Incentivos Derivados de la Colaboración Fiscal y Fondos Distintos de Aportaciones	71,856,794	54,609,675	Otras Aplicaciones de Inversión	-	65,242
Transferencias, Asignaciones, Subsidios y Subvenciones, y Pensiones y Jubilaciones	-	-	Flujos Netos de Efectivo por Actividades de Inversión	(90,779)	(65,242)
Otros Orígenes de Operación	269,808	8,233,868	Flujo de Efectivo de las Actividades de Financiamiento		
Aplicación	83,293,168	67,541,969	Origen	-	-
Servicios Personales	55,204,271	47,720,997	Endeudamiento Neto	-	-
Materiales y Suministros	933,253	729,411	Interno	-	-
Servicios Generales	7,238,694	5,470,693	Externo	-	-
Transf. Internas y Asignaciones al Sector Público	-	-	Otros Orígenes de Financiamiento	-	-
Transferencias al resto del Sector Público	-	-	Aplicación	-	-
Subsidios y Subvenciones	-	-	Servicios de la Deuda	-	-
Ayudas Sociales	287,008	47,078	Interno	-	-
Pensiones y Jubilaciones	-	-	Externo	-	-
Transf. a Fideicomisos, Mandatos y Contratos Análogos	-	-	Otras Aplicaciones de Financiamiento	-	-
Transferencias a la Seguridad Social	-	-	Flujos Netos de Efectivo por Actividades de Financiamiento	-	-
Donativos	-	-	Incremento/Disminución Neta en el Efectivo y Equivalentes al Efectivo	(442,492)	4,767,509
Transferencias al Exterior	-	-			
Participaciones	-	-	Flujo de Efectivo de las Actividades de Operación	15,955,964	7,151,705
Aportaciones	-	-	Efectivo y Equivalentes al Efectivo al Inicio del Ejercicio		
Convenios	-	-	Efectivo y Equivalentes al Efectivo al Final del Ejercicio	15,513,472	11,919,214
Otras Aplicaciones de Operación	19,629,942	13,573,790			
Flujos Netos de Efectivo por Actividades de Operación	(351,713)	4,832,751			

Bajo protesta de decir verdad declaramos que los Estados Financieros y sus notas, son razonablemente correctos y son responsabilidad del emisor.



COLEGIO DE EDUCACIÓN PROFESIONAL TÉCNICA DEL ESTADO DE MORELOS CUENTA PÚBLICA DEL 01 DE ENERO AL 30 DE JUNIO 2024

PASIVOS CONTINGENTES

En cumplimiento a lo dispuesto por los artículos 46, fracción I, inciso d y 52 de la Ley General de Contabilidad Gubernamental, en relación al Informe Sobre Pasivos Contingentes, se aclara que el Colegio de Educación Profesional Técnica del Estado de Morelos al 31 de marzo del ejercicio presupuestal 2024, **NO SE CUENTA CON PASIVOS CONTINGENTES** que deriven de alguna obligación posible presente o futura, cuya existencia y/o realización sea incierta, y en consecuencia no le es aplicable el informe sobre pasivos contingentes.

No obstante a la situación anteriormente expuesta, se hace la pertinente aclaración que los pasivos manifestados en la información financiera, en todos los casos corresponden a obligaciones reales derivada de la recepción a plena satisfacción de bienes y/o servicios debidamente devengados, o bien, corresponden a retenciones a favor de terceros, cuyo pago se encuentra pendiente al 30 de junio del ejercicio presupuestario 2024.

Lo anterior, de conformidad con lo establecido en el Manual de Contabilidad Gubernamental emitido por el CONAC, donde se establece en términos generales que: “Los pasivos contingentes son obligaciones que tienen su origen en hechos específicos e independientes del pasado que en el futuro pueden ocurrir o no y, de acuerdo con lo que acontezca, desaparecen o se convierten en pasivos reales por ejemplo, juicios garantías, avales costos de planes de pensiones, jubilaciones, etc”.

NOTAS A LOS ESTADOS FINANCIEROS UNIDAD MONETARIA (PESOS)

Para dar cumplimiento a los artículos 46, fracción I, inciso g), 47, 48 y 49 de la Ley General de Contabilidad Gubernamental (LGCG). El colegio de educación Profesional Técnica del estado de Morelos emite las siguientes notas a los estados financieros del 1 de Enero al 31 de marzo del 2024.

Las notas que acompañan a los Estados Financieros del Colegio de Educación Profesional Técnica del Estado de Morelos, a saber:

- a) Notas de gestión administrativa,
- b) Notas de desglose, y
- c) Notas de memoria (cuentas de orden).

Notas de Gestión administrativa

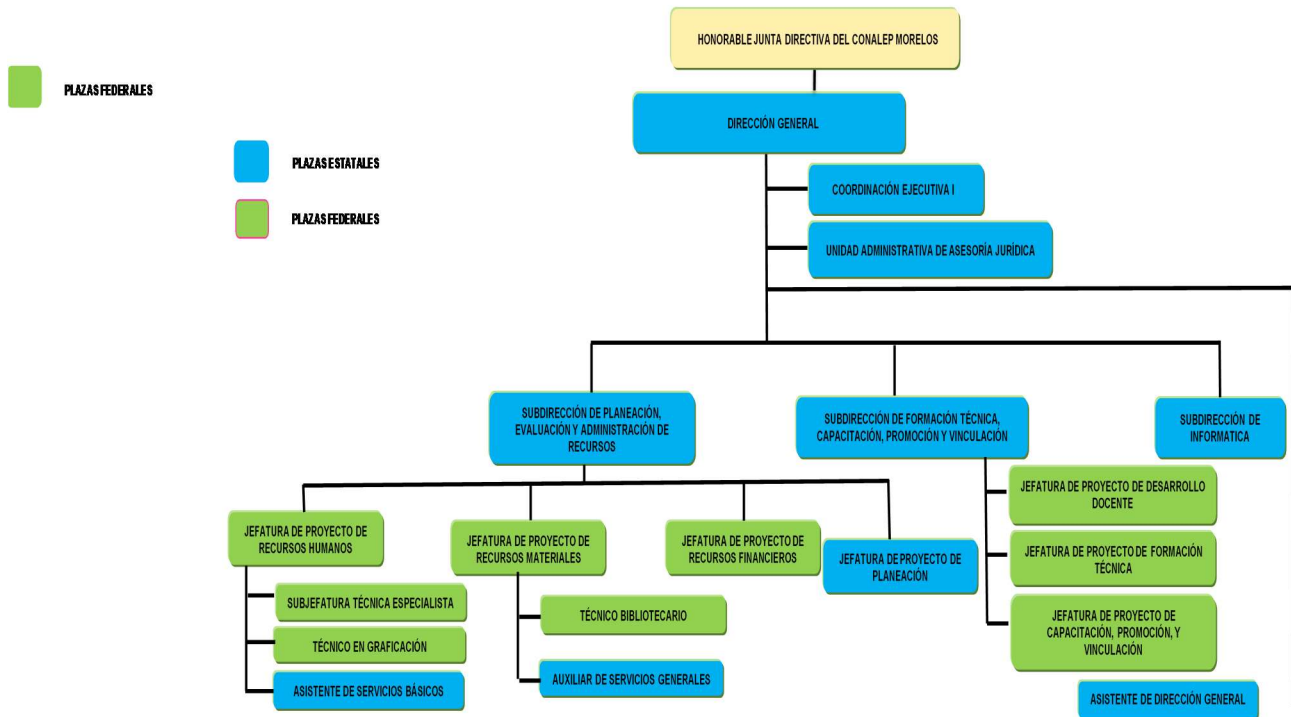
1. Autorización e Historia

- a) fecha de creación del ente público.

El 17 de febrero de 1999 se publica en el Periódico Oficial "Tierra y Libertad" el Decreto de Creación el Colegio de Educación Profesional Técnica en el Estado de Morelos; como un organismo público descentralizado, con personalidad jurídica y patrimonios propios, adscrito a la Secretaría de Educación como dependencia coordinadora del sector, formando parte del Sistema Nacional de Colegios de Educación Profesional Técnica, mismo que se denomina "CONALEP". El 31 de marzo de 1999 se celebra la Firma del Convenio para la federalización de los Servicios de Educación Técnica, signado por autoridades federales y las autoridades del Estado de Morelos, publicado en el Periódico Oficial "Tierra y Libertad" No. 3973 en el que se establecieron derechos y obligaciones para ambas partes.

EL DECRETO DE CREACIÓN DE 1999 TUVO UNA MODIFICACIÓN LA CUAL FUE PUBLICADA EN EL PERIODICO OFICIAL DECRETO NÚMERO SETECIENTOS CUARENTA Y DOS QUE REFORMA DE MANERA INTEGRAL EL DECRETO NÚMERO QUINIENTOS OCHENTA Y TRES POR EL QUE CREA EL COLEGIO DE EDUCACIÓN PROFESIONAL TÉCNICA DEL ESTADO DE MORELOS, RATIFICANDO Y ADECUANDO LAS DISPOSICIONES JURÍDICAS QUE REGULAN SU COMPETENCIA ARTÍCULO ÚNICO. Se reforma de manera integral el "Decreto Número Quinientos Ochenta y Tres por el que crea el Colegio de Educación Profesional Técnica del Estado de Morelos", publicado en el Periódico Oficial "Tierra y Libertad" número 3966, el diecisiete de febrero de 1999.

a) Principales cambios en su estructura.



1. Panorama Económico y Financiero

Colegio de Educación Profesional Técnica del Estado de Morelos, opera el presupuesto autorizado para el Ejercicio Fiscal 2024 en base a los criterios técnicos y administrativos considerados en la elaboración del Decreto número seis mil doscientos sesenta y siete del Periódico Oficial “Tierra y Libertad” de fecha 29 de diciembre del año 2023; por participaciones Federales del ramo 28, y recursos del Fondo FAETA notificados a través del oficio 3c.20/FAETA/Morelos/2023 y publicados en el Diario Oficial de la Federación de fecha 28 de noviembre del año 2022.

Organización y Objeto Social

Se informa sobre:

a) Objeto social.

De conformidad al DECRETO NÚMERO QUINIENTOS OCHENTA Y TRES. - por el que crea el Colegio de Educación Profesional Técnica del Estado de Morelos. En su numeral 5 indica que El Colegio tendrá por objeto:

I.- Contribuir al desarrollo estatal mediante la formación de recursos humanos calificados, conforme a los requerimientos y necesidades del sector productivo y de la superación profesional del individuo;

II.- Participar en la definición de la oferta de los servicios de educación profesional técnica, de

capacitación y tecnológicos, así como de apoyo y atención a la comunidad;

III.- Impulsar en el Estado el desarrollo de la capacitación técnica a nivel profesional, con el apoyo de sistemas que permitan al estudiantado el fácil acceso a esta educación, como:

A).- Revalidación y equivalencia de estudios; y

B).- Otorgar reconocimientos de validez oficial a estudios de instituciones particulares que deseen impartir la educación técnica a nivel postsecundaria.

b) Principal actividad.

El Colegio de Educación Profesional Técnica del Estado de Morelos, tendrá por objeto la impartición de educación profesional técnica y profesional técnico-bachiller, con la finalidad de satisfacer la demanda de personal técnico calificado para el sistema productivo del país, y de educación de bachillerato dentro del tipo medio superior a fin de que los estudiantes puedan continuar con otro tipo de estudios; así como, prestar los servicios, de acuerdo con su objeto, de capacitación y evaluación con fines de certificación de competencias y de servicios técnicos.

c) Ejercicio fiscal.

El ejercicio fiscal comprende del 01 de enero al 31 de diciembre del ejercicio 2024, relacionado con la ejecución del Presupuesto de Egresos para el Estado de Morelos, publicado en decreto número seis mil doscientos sesenta y siete del Periódico Oficial "Tierra y Libertad" de fecha 29 de diciembre del año 2023.

De conformidad a lo manifestado en el numeral C.2.) Panorama Económico y Financiero.

d) Régimen jurídico

El colegio de Educación Profesional Técnica del Estado de Morelos se encuentra bajo el régimen Jurídico consagrado en el Artículo 3° de la Constitución Política de los Estados Unidos Mexicanos, la Ley General de Educación, Ley de Educación del Estado de Morelos, DECRETO NÚMERO QUINIENTOS OCHENTA Y TRES. - por el que crea el Colegio de Educación Profesional Técnica del Estado de Morelos.

e) Consideraciones fiscales del ente: revelar el tipo de contribuciones que esté obligado a pagar o retener.

De conformidad con el artículo 79 de la Ley de Impuesto Sobre la Renta, el colegio de Educación Profesional Técnica del Estado de Morelos, es considera dentro del Régimen DEL RÉGIMEN DE LAS PERSONAS MORALES CON FINES NO LUCRATIVOS, por lo que solamente está obligada a la retención y entero de impuestos por servicios personales que retenga a las personas físicas que le resten servicios personales, como lo son el ISR por salarios así como las contribuciones de Seguridad Social.

f) Estructura organizacional básica. Fideicomisos de los cuales es fideicomitente o fideicomisario, y contratos análogos, incluyendo mandatos de los cuales es parte.

El colegio de Educación Profesional Técnica del Estado de Morelos, tiene a bien informar que el presente numeral de la estructura de las notas a los estados financieros no le es aplicable.

4. Bases de Preparación de los Estados Financieros

Se informará sobre:

a) Si se ha observado la normatividad emitida por el CONAC y las disposiciones legales aplicables.

El colegio de Educación Profesional Técnica del Estado de Morelos, tiene a bien informar que se ha observado y verificado la implementación de la normatividad emitida por el Consejo Nacional de Armonización Contable (CONAC), así como todas las disposiciones legales aplicables para la emisión y preparación de los Estado Financieros, correspondientes al periodo a informar.

b) La normatividad aplicada para el reconocimiento, valuación y revelación de los diferentes rubros de la información financiera, así como las bases de medición utilizadas para la elaboración de los estados financieros; por ejemplo: costo histórico, valor de realización, valor razonable, valor de recuperación o cualquier otro método empleado y los criterios de aplicación de los mismos.

c) Postulados básicos de Contabilidad Gubernamental (PBCG).

El colegio de Educación Profesional Técnica del Estado de Morelos, tiene a bien informar que el presente numeral de la estructura de las notas a los estados financieros, se apega al ACUERDO por el que se emiten los Postulados Básicos de Contabilidad Gubernamental.

d) Normatividad supletoria. En caso de emplear varios grupos de normatividades (normatividades supletorias), deberá realizar la justificación razonable correspondiente, su alineación con los PBCG y a las características cualitativas asociadas descritas en el Marco Conceptual de Contabilidad Gubernamental (MCCG) y sus modificaciones.

El colegio de Educación Profesional Técnica del Estado de Morelos, tiene a bien informar que el presente numeral de la estructura de las notas a los estados financieros no la efectúa, derivado a que no aplica normatividad supletoria para la preparación de los Estados financieros.

e) Para las entidades que por primera vez estén implementando la base de devengado de acuerdo a la Ley de Contabilidad, deberán:

- Revelar las nuevas políticas de reconocimiento;
- Su plan de implementación;
- Revelar los cambios en las políticas, la clasificación y medición de las mismas, así como su impacto en la información financiera, y
- Presentar los últimos estados financieros con la normatividad anteriormente utilizada con las nuevas políticas para fines de comparación en la transición a la base de devengado.

El colegio de Educación Profesional Técnica del Estado de Morelos, tiene a bien informar que el presente numeral de la estructura de las notas a los estados financieros no le aplica.

b)

NOTAS DE DESGLOSE

NOTAS AL ESTADO DE SITUACIÓN FINANCIERA

ACTIVO

EFECTIVO Y EQUIVALENTES

El efectivo está constituido por moneda de curso legal y se encuentra a su valor nominal proveniente de la captación de ingresos propios, así como las aportaciones federales y estatales.

El saldo que se refleja por la cantidad de **\$15,513,323.06 (Quince millones quinientos trece mil trescientos veintitrés pesos 06/100 M.N.)**, son recursos disponibles del Colegio de Educación Profesional Técnica del Estado de Morelos para cubrir sus compromisos y se encuentran conformados de la siguiente manera:

CUENTA BANCARIA	IMPORTE
BANCOMER 0159524118	\$ 21,111.33
HSBC 4048434344 Depósitos Referenciados	\$ 13,361.00
HSBC- 6485314425 CTA DE INVERSIÓN INGRESOS PROPIOS	\$ 0.92
HSBC- 6485314441 CTA DE INVERSIÓN FEDERAL	\$ 0.01
AFIRME 000143133532	\$ 1,534.63
BBVA 2 -0118930473	\$ 1,590.80
HSBC 4068135490 FAETA 2023	\$ 175,883.01
BBVA 0122277883 ING PROPIOS	\$ 645,647.63
BBVA 0122283700 FAETA 2024	\$ 2,987,385.11
BBVA 0122282941 ESTATAL 2024	\$ 1,583,986.86
BBVA 0122417103 PAGADORA 2024	\$ 2,603.29
BBVA INV 2062607697 ESTATAL 2024	\$ 7,463,914.05
BBVA INV 2062607328 FAETA 2024	\$ 2,765,329.78
BBVA 1517230010 PERIFERICA DEBITO EMPRESARIAL	\$ 27,037.66
SUMA	\$ 15,513,323.06

Las cuentas Bancarias 4048434344 Depósitos Referenciados, Bancomer 0159524118 en esta cuenta se transfieren las retenciones aplicadas a los empleados por concepto de seguridad social para el pago de las mismas, las cuentas 6485314425, 6485314441, del Colegio para un mejor manejo de los recursos. Cuentas Bancarias HSBC 4068135490 FAETA 2023. Otras cuentas Bancarias Afirme 000143133532 y BBVA 2 -0118930473. Las cuentas bancarias número Afirme, están en proceso de depuración ya que la administración del 01 de abril 2022 al 15 de febrero de 2023 no realizó los registros correctamente en el sistema contable. Las cuentas de institución bancaria BBVA México, S.A. con número 0122283700 Faeta 2024, 0122282941 Estatal 2024, 0122277883 y 0122417103 Pagadora 2024, son para el manejo de la captación y manejo del presupuesto del ejercicio fiscal 2024. Se apertura cuenta 1517230010 la cual es cuenta periférica de débito empresarial.

En los meses de enero y febrero de 2023 la administración en turno realizó diferentes traspasos bancarios a diferentes cuentas de beneficiarios, mismos que no contaban con la documentación comprobatoria que justificara la salida de dicha erogación. Se verifico en el sistema del SAT la emisión de facturas de dichos meses dando como resultados diversas facturas por concepto de mantenimientos a los diversos planteles del Conalep Morelos, mismos que no se registraron por no contar con la evidencia que compruebe y justifique el gasto. Dichos traspasos realizados se detallan en el siguiente cuadro:

CUENTA BANCARIA BBVA 2 -0118930473				
TP	No	Fecha	Concepto	Salida del Banco
Dr	219	31/01/2023	RETIROS DE BANCOS NO IDENTIFICADOS CTA.	\$750,000.00
Dr	219	31/01/2023	RETIROS DE BANCOS NO IDENTIFICADOS CTA.	\$120,000.00
Dr	219	31/01/2023	RETIROS DE BANCOS NO IDENTIFICADOS CTA.	\$75,000.00
Dr	219	31/01/2023	RETIROS DE BANCOS NO IDENTIFICADOS CTA.	\$90,000.00
Dr	219	31/01/2023	RETIROS DE BANCOS NO IDENTIFICADOS CTA.	\$115,000.00
Dr	219	31/01/2023	RETIROS DE BANCOS NO IDENTIFICADOS CTA.	\$165,000.00
Dr	219	31/01/2023	RETIROS DE BANCOS NO IDENTIFICADOS CTA.	\$127,000.00
Dr	219	31/01/2023	RETIROS DE BANCOS NO IDENTIFICADOS CTA.	\$100,000.00
Dr	219	31/01/2023	RETIROS DE BANCOS NO IDENTIFICADOS CTA.	\$98,000.00
Dr	219	31/01/2023	RETIROS DE BANCOS NO IDENTIFICADOS CTA.	\$60,500.00
Dr	219	31/01/2023	RETIROS DE BANCOS NO IDENTIFICADOS CTA.	\$55,500.00

Dr	219	31/01/2023	RETIROS DE BANCOS NO IDENTIFICADOS CTA.	\$73,800.00
Dr	219	31/01/2023	RETIROS DE BANCOS NO IDENTIFICADOS CTA.	\$60,200.00
Dr	219	31/01/2023	RETIROS DE BANCOS NO IDENTIFICADOS CTA.	\$87,000.00
Dr	219	31/01/2023	RETIROS DE BANCOS NO IDENTIFICADOS CTA.	\$93,000.00
Dr	219	31/01/2023	RETIROS DE BANCOS NO IDENTIFICADOS CTA.	\$75,000.00
Dr	219	31/01/2023	RETIROS DE BANCOS NO IDENTIFICADOS CTA.	\$45,000.00
Dr	219	31/01/2023	RETIROS DE BANCOS NO IDENTIFICADOS CTA.	\$50,000.00
Dr	219	31/01/2023	RETIROS DE BANCOS NO IDENTIFICADOS CTA.	\$88,000.00
Dr	219	31/01/2023	RETIROS DE BANCOS NO IDENTIFICADOS CTA.	\$84,000.00
Dr	219	31/01/2023	RETIROS DE BANCOS NO IDENTIFICADOS CTA.	\$93,500.00
Dr	219	31/01/2023	RETIROS DE BANCOS NO IDENTIFICADOS CTA.	\$107,500.00
Dr	219	31/01/2023	RETIROS DE BANCOS NO IDENTIFICADOS CTA.	\$156,000.00
Dr	219	31/01/2023	RETIROS DE BANCOS NO IDENTIFICADOS CTA.	\$121,000.00
Dr	219	31/01/2023	RETIROS DE BANCOS NO IDENTIFICADOS CTA.	\$164,000.00
Dr	219	31/01/2023	RETIROS DE BANCOS NO IDENTIFICADOS CTA.	\$114,000.00
Dr	219	31/01/2023	RETIROS DE BANCOS NO IDENTIFICADOS CTA.	\$72,000.00
Dr	219	31/01/2023	RETIROS DE BANCOS NO IDENTIFICADOS CTA.	\$350,000.00
Dr	219	31/01/2023	RETIROS DE BANCOS NO IDENTIFICADOS CTA.	\$350,000.00
Dr	219	31/01/2023	RETIROS DE BANCOS NO IDENTIFICADOS CTA.	\$300,000.00
Dr	219	31/01/2023	RETIROS DE BANCOS NO IDENTIFICADOS CTA.	\$300,000.00
Dr	230	31/01/2023	RETIROS DE BANCOMER NO CONSIDERADOS COMO GASTO	\$1,000.00
Dr	230	31/01/2023	RETIROS DE BANCOMER NO CONSIDERADOS COMO GASTO	\$349,000.00
Dr	230	31/01/2023	RETIROS DE BANCOMER NO CONSIDERADOS COMO GASTO	\$300,000.00
Dr	230	31/01/2023	RETIROS DE BANCOMER NO CONSIDERADOS COMO GASTO	\$280,000.00
Dr	230	31/01/2023	RETIROS DE BANCOMER NO CONSIDERADOS COMO GASTO	\$270,000.00
Dr	230	31/01/2023	RETIROS DE BANCOMER NO CONSIDERADOS COMO GASTO	\$260,000.00
Dr	230	31/01/2023	RETIROS DE BANCOMER NO CONSIDERADOS COMO GASTO	\$340,000.00
Dr	230	31/01/2023	RETIROS DE BANCOMER NO CONSIDERADOS COMO GASTO	\$280,000.00
Dr	230	31/01/2023	RETIROS DE BANCOMER NO CONSIDERADOS COMO GASTO	\$20,000.00
Eg	241	15/02/2023	FRANCISCO AMADO MONTES DIAZ / RETIROS DE LA CTA. BBVA NUM. 30473 PENDIENTES DE ACLARAR MES DE FEBRERO 2023	\$600,000.00
Eg	241	15/02/2023	FRANCISCO AMADO MONTES DIAZ / RETIROS DE LA CTA. BBVA NUM. 30473 PENDIENTES DE ACLARAR MES DE FEBRERO 2023	\$600,000.00
Eg	241	15/02/2023	FRANCISCO AMADO MONTES DIAZ / RETIROS DE LA CTA. BBVA NUM. 30473 PENDIENTES DE ACLARAR MES DE FEBRERO 2023	\$240,000.00
Eg	241	15/02/2023	FRANCISCO AMADO MONTES DIAZ / RETIROS DE LA CTA. BBVA NUM. 30473 PENDIENTES DE ACLARAR MES DE FEBRERO 2023	\$285,000.00
Eg	241	15/02/2023	FRANCISCO AMADO MONTES DIAZ / RETIROS DE LA CTA. BBVA NUM. 30473 PENDIENTES DE ACLARAR MES DE FEBRERO 2023	\$75,000.00
Eg	241	15/02/2023	FRANCISCO AMADO MONTES DIAZ / RETIROS DE LA CTA. BBVA NUM. 30473 PENDIENTES DE ACLARAR MES DE FEBRERO 2023	\$400,000.00
Eg	241	15/02/2023	FRANCISCO AMADO MONTES DIAZ / RETIROS DE LA CTA. BBVA NUM. 30473 PENDIENTES DE ACLARAR MES DE FEBRERO 2023	\$178,000.00
Eg	241	15/02/2023	FRANCISCO AMADO MONTES DIAZ / RETIROS DE LA CTA. BBVA NUM. 30473 PENDIENTES DE ACLARAR MES DE FEBRERO 2023	\$49,000.00
Eg	241	15/02/2023	FRANCISCO AMADO MONTES DIAZ / RETIROS DE LA CTA. BBVA NUM. 30473 PENDIENTES DE ACLARAR MES DE FEBRERO 2023	\$367,000.00
Eg	241	15/02/2023	FRANCISCO AMADO MONTES DIAZ / RETIROS DE LA CTA. BBVA NUM. 30473 PENDIENTES DE ACLARAR MES DE FEBRERO 2023	\$433,000.00
Eg	241	15/02/2023	FRANCISCO AMADO MONTES DIAZ / RETIROS DE LA CTA. BBVA NUM. 30473 PENDIENTES DE ACLARAR MES DE FEBRERO 2023	\$285,000.00
Eg	241	15/02/2023	FRANCISCO AMADO MONTES DIAZ / RETIROS DE LA CTA. BBVA NUM. 30473 PENDIENTES DE ACLARAR MES DE FEBRERO 2023	\$435,500.00
Eg	241	15/02/2023	FRANCISCO AMADO MONTES DIAZ / RETIROS DE LA CTA. BBVA NUM. 30473 PENDIENTES DE ACLARAR MES DE FEBRERO 2023	\$365,000.00
Eg	241	15/02/2023	FRANCISCO AMADO MONTES DIAZ / RETIROS DE LA CTA. BBVA NUM. 30473 PENDIENTES DE ACLARAR MES DE FEBRERO 2023	\$495,500.00
Eg	241	15/02/2023	FRANCISCO AMADO MONTES DIAZ / RETIROS DE LA CTA. BBVA NUM. 30473 PENDIENTES DE ACLARAR MES DE FEBRERO 2023	\$401,000.00
TOTAL DE SALIDAS DEL BANCO SIN JUSTIFICACIÓN ACLARACIÓN AL 15 DE FEBRERO DEL 2023				\$11,849,000.00

Al cierre del ejercicio se tenía un adeudo por concepto de pago de pensiones a jubilados por un monto de \$3,665,549.55, correspondiente a los retroactivos del jubilado a partir de la fecha de su decreto en el que se concede su pensión.

DERECHOS A RECIBIR EFECTIVO Y EQUIVALENTES

Los deudores diversos por la cantidad \$ **22,254,090.13 Veintidós millones doscientos cincuenta y cuatro mil noventa pesos 13/100 N.N.**) y están integrados por los importes por recuperar y el derecho a recibir efectivo o equivalentes y se encuentran conformadas como a continuación se detallan:

DERECHOS A RECIBIR EFECTIVO O EQUIVALENTES	IMPORTE
CUENTAS POR COBRAR A CORTO PLAZO	\$ 115,692.28
DEUDORES DIVERSOS POR COBRAR A CORTO PLAZO	\$ 22,128,142.23
OTROS DERECHOS A RECIBIR EFECTIVO O EQUIVALENTES A CORTO PLAZO	\$ 4,629.21
SUMA	\$ 22,254,090.13

Se hace mención que dichos conceptos se encuentran en proceso de análisis para determinar su cancelación y/o depuración de los saldos.

BIENES MUEBLES, INMUEBLES E INTANGIBLES

Las inversiones en inmuebles y muebles, representan en el transcurso del tiempo, un gasto por aquellas cantidades que no son susceptibles de recuperación. Tanto estos activos como los intangibles tienen como objeto el generar beneficios, económicos o sociales, por los que es necesario se reconozcan el resultado en el mismo periodo. La depreciación tiene por objeto el reconocimiento del gasto correspondiente por su uso, que es el que genera el beneficio.

Concentrado de Bienes Muebles e Inmuebles:

BIENES INMUEBLES

TERREROS Y EDIFICIOS NO HABITABLES	IMPORTE
TERRENOS	\$ 66,907,938.88
EDIFICIOS NO HABITACIONALES	\$ 65,795,900.29
SUMA	\$ 132,703,839.17

Los predios de las instalaciones de los Planteles y Dirección General del Conalep Morelos, se encuentran registrados conforme a Valor Catastral emitida por cada dirección de Catastro de acuerdo al Municipio donde se encuentra Ubicada, integrada por Terrenos y Edificios por un valor de **\$132,703,839.17 (Ciento treinta y dos millones setecientos tres mil ochocientos treinta y nueve pesos 17/100 M.N.)**.

BIENES MUEBLES

El valor histórico de los bienes muebles del Colegio de Educación Profesional Técnica del Estado de Morelos asciende a **\$ 52,608,223.55 (Cincuenta y dos millones seiscientos ocho mil doscientos veintitrés pesos 55/100 M.N.)**, constituido por las adquisiciones previo acuerdo del H. Junta Directiva y conformado de la siguiente manera:

BIENES MUEBLES	IMPORTE
MOBILIARIO Y EQUIPO DE ADMINISTRACIÓN	\$ 14,799,699.06
MOBILIARIO Y EQUIPO EDUCACIONAL Y RECREATIVO	\$ 29,214,963.13
EQUIPO E INSTRUMENTAL MÉDICO Y DE LABORATORIO	\$ 30,259.71
EQUIPO DE TRANSPORTE	\$ 2,913,203.00
MAQUINARIA OTROS EQUIPOS Y HERRAMIENTAS	\$ 5,484,075.26
COLECCIONES OBRAS DE ARTE Y OBJETOS VALIOSOS	\$ 166,023.39
SUMA	\$ 52,608,223.55

DEPRECIACIÓN, DETERIORO Y AMORTIZACIÓN DE BIENES

DEPRECIACIÓN DE BIENES MUEBLES	IMPORTE
Depreciación Acumulada de Bienes Muebles	- \$ 21,930,282.29
SUMA	- \$ 21,930,282.29

El valor de las depreciaciones acumulada de los bienes por los ejercicios del 2012 al 30 de junio de 2024, se aplica a la subcuenta de “depreciación, deterioro y amortización acumulada de bienes”.

El método de depreciación, tasas de depreciación y criterios de aplicación se elaboraron conforme a los parámetros de la “Guía de vida útil Estimada y Porcentajes de Depreciación” emitidos por la CONAC.

ACTIVOS INTANGIBLES

Se integra por Software y Licencias adquiridas por el Colegio de Educación Profesional Técnica del Estado de Morelos por la cantidad de **\$19,691.44 (Diecinueve mil seiscientos noventa y un pesos 44/100 M.N.)**.

ACTIVOS INTANGIBLES	IMPORTE
SOFTWARE	5,201.44
LICENCIAS INFORMÁTICAS E INTELECTUALES	14,490.00
SUMA	\$19,691.44

PASIVO

CUENTAS POR PAGAR A CORTO PLAZO

Son los compromisos adquiridos con los proveedores y por las obligaciones a cargo del Colegio de Educación Profesional Técnica del Estado de Morelos con motivo de remuneraciones por pagar, adquisiciones de materiales e insumos así como la prestación de servicios para la operación de la misma, atendiendo en su caso los compromisos de pago establecidos en los contratos de compra-venta o prestación de servicios; así como la provisión de los impuestos sobre la renta y obligaciones consolidadas que se conforman por los importes retenidos al personal directivo, administrativo y docente por las remuneraciones por trabajo personal subordinado previsto en el Título IV, Capítulo I artículo 110, fracción I, de la Ley del Impuesto Sobre la Renta, así como por importes retenidos a personas físicas por la prestación de servicios profesionales independientes. Y por los importes correspondientes a Retenciones y Contribuciones por Pagar a Corto Plazo, que asciende a la cantidad de **-\$24,358,171.84 (Veinticuatro millones trecientos cincuenta y ocho mil ciento sesenta y un pesos 84/100 M.N.)**.

PASIVO	IMPORTE
SERVICIOS PERSONALES POR PAGAR A CORTO PLAZO	-\$6,513,734.77
PROVEEDORES POR PAGAR A CORTO PLAZO	-\$3,308,630.52
RETENCIONES Y CONTRIBUCIONES POR PAGAR A CORTO PLAZO	-\$4,327,859.84
OTRAS CUENTAS POR PAGAR A CORTO PLAZO	-\$13,288,453.97
FONDOS Y BIENES DE TERCEROS EN GARANTÍA	-\$254,800.00
OTROS PASIVOS CIRCULANTES	-\$362,233.98
SUMA	-\$28,055,713.08

SERVICIOS PERSONALES POR PAGAR A CORTO PLAZO	IMPORTE
Nomina por pagar Dirección General	-\$ 607,968.17
Nomina por pagar Temixco	\$ 187,494.33
Nomina por pagar Cuautla	\$ 196,431.18
Nomina por pagar Cuernavaca	\$ 254,409.91
Nomina por pagar Tepoztlán	- \$ 562,382.85
Nomina por pagar Jiutepec	\$ 52,357.30
Nómina por pagar Recursos Humanos	-\$ 1,564,002.92
Remuneraciones por pagar al personal de carácter transitorio Dirección General	\$ 891,036.17
Remuneraciones por pagar al personal de carácter transitorio Temixco	-\$ 1,175,744.56
Remuneraciones por pagar al personal de carácter transitorio Cuautla	-\$ 1,039,708.52
Remuneraciones por pagar al personal de carácter transitorio Cuernavaca	-\$ 1,297,068.97
Remuneraciones por pagar al personal de carácter transitorio Tepoztlán	-\$ 494,573.41
Remuneraciones por pagar al personal de carácter transitorio Jiutepec	-\$ 943,848.44
Remuneraciones por pagar al personal de carácter transitorio Recursos Humanos	-\$ 9,256.63
Remuneraciones adicionales y especiales por pagar a corto plazo	\$ 2,592.21
Peredo Sánchez Ericka	-\$ 7,055.30
Pérez Ramírez Patricia	-\$ 7,382.92
Bueno Morales Rosa Inés	-\$ 2,377.13
Apatiga Mendoza Ariadna Leonor	-\$ 2,317.15
García Pineda Salvador	-\$ 2,188.43
Labastida Rivera Javier	-\$ 2,171.30
Chávez Chena Juan Manuel	-\$ 2,574.62
Rivero Ochoa Rebeca	-\$ 2,445.89
SUMA	-\$ 6,513734.77

PROVEEDORES POR PAGAR A CORTO PLAZO	IMPORTE
Proveedores Dirección General	-\$ 942,780.59
Proveedores Temixco	-\$ 419,603.26
Proveedores Cuautla	\$ 32,856.17
Proveedores Cuernavaca	-\$ 162,259.26
Proveedores Tepoztlán	-\$ 145332.17
Proveedores Jiutepec	-\$ 156,856.80
Proveedores Recursos Humanos	-\$ 1,289,977.50
Proveedores Recursos Materiales	-\$ 328,635.22
Proveedores Formación Técnica	-\$ 2,600.00
Proveedores Capacitación	\$ 111,360.00
Proveedores Informática	-\$ 34,801.89
SUMA	-\$ 3,308,630.52

RETENCIONES Y CONTRIBUCIONES POR PAGAR A CORTO PLAZO	IMPORTE
RETENCIONES DE IMPUESTO	-\$60.27
ISR HONORARIOS PROFESIONALES	-\$13,542.16
ISR HONORARIOS ASIMILABLES	-\$48,701.45
SEGURO DE CESANTIA EN EDAD AVANZADA Y VEJEZ (APORTACIONES)	-\$166,746.16
SEGURO DE SALUD (CUOTAS) ADMINISTRATIVOS	\$220,547.96
PCP ISSSTE (ADMINISTRATIVOS)	\$41,625.43
CREDITOS HIPOTECARIOS FOVISSSTE (ADMINISTRATIVOS)	\$103,497.15
SEGURO DE VIDA METLIFE (APORTACIONES)	\$3,649.34
CUOTA SINDICAL ADMINISTRATIVOS	-\$27,681.60
APORTACIONES ISSSTE	-\$169,570.10
5% FOVISSSTE (APORTACIONES)	-\$267,465.91
2% SAR (APORTACIONES)	-\$112,131.92
SEGURO DE VIDA INDIVIDUAL (METLIFE)	-\$103,825.90
SEGURO DE RETIRO (ADMINISTRATIVOS)	-\$31,633.73
SEGURO DE DAÑOS FOVISSSTE ADMINISTRATIVOS	\$5,978.34
SEGURO DE VIDA AHISA ESTATAL	-\$2,152.80
CREDITO FONACOT	-\$12,934.16
SEGURO DE SALUD DOCENTES (CUOTAS)	\$206,775.06
SEGURO DE CESANTIA EN EDAD AVANZADA Y VEJEZ DOCENTES(APORTACIONES)	-\$174,126.03

APORTACIONES AL SAR 2% DOCENTES	-\$97,003.56
5% FOVISSSTE DOCENTES (APORTACIONES)	-\$242,509.01
APORTACIONES ISSSTE DOCENTES	-\$116,772.26
DESCUENTOS CREDITOS HIPOTECARIOS DOCENTES	-\$373,984.72
SEGURO DE DAÑOS FOVISSSTE DOCENTES	-\$1,871.54
SEGURO DE VIDA INDIVIDUAL DOCENTE	-\$11,083.69
CREDITO PROMBIEN	-\$2,683.15
IMPUESTO SOBRE NOMINA 2%	-\$382,951.98
SEGURO DE CESANTIA EN EDAD AVANZADA Y VEJEZ ADMVOS (CUOTAS)	-\$628,971.71
SEGURO DE CESANTIA EN EDAD AVANZADA Y VEJEZ DOCENTES(CUOTAS)	-\$530,766.07
SEGURO DE VIDA METLIFE (CUOTAS)	-\$3,527.37
PCP ISSSTE DOCENTES	-\$67,838.65
IMPUESTOS SOBRE SUELDOS DOCENTES	-\$211,012.07
IMPUESTOS SOBRE SUELDOS ADMINISTRATIVOS	-\$733,238.98
SEGURO DE VIDA METLIFE (APORTACIONES) PATRÓN ADMINISTRATIVOS	-\$121,097.93
SEGURO DE VIDA (APORTACIONES) PATRÓN DOCENTES	-\$2,215.58
SEGURO DE VIDA METLIFE (CUOTAS) TRABAJADOR ADMINISTRATIVOS	-\$97,120.50
SEGURO DE VIDA METLIFE (CUOTAS) TRABAJADOR DOCENTES	-\$5,705.83
CUOTAS SINDICALES DOCENTES	-\$88,575.50
CREDITO FONACOT DOCENTE	-\$33,796.32
SEGURO DE VIDA AFIRME ADMINISTRATIVOS	\$18,593.96
SEGURO DE VIDA AFIRME (APORTACIONES) PATRÓN ADMINISTRATIVOS	-\$9,032.58
SEGURO DE VIDA THONA (APORTACIONES) PATRÓN ADMINISTRATIVOS	-\$47,205.70
SEGURO DE VIDA THONA ADMINISTRATIVOS	\$65,829.10
CREDITO MEXI	-\$54,819.29
SUMA	-\$4,327,859.84

Otras Cuentas por Pagar a Corto Plazo	IMPORTE
Dirección General	-\$ 11,784,164.63
Acreedores Diversos Temixco	-\$ 287,767.23
Plantel Cuautila	-\$ 337,949.36
Plantel Cuernavaca	-\$ 310,725.45
Plantel Tepoztlán	-\$ 109,033.06
Plantel Jiutepec	-\$ 291,492.03
PLANTELES	-\$ 175,996.15
PENSION ALIMENTICIA	\$ 8,673.94
SUMA	-\$ 13,288,453.97

OTROS PASIVOS	IMPORTE
FONDOS CONTINGENTES A CORTO PLAZO DIRECCIÓN GENERAL	-\$ 254,800.00
OTROS PASIVOS CIRCULANTES	-\$ 362,233.98
SUMA	-\$ 617,033.98

Se hace mención que dichos conceptos se encuentran en proceso de análisis para determinar su cancelación y/o depuración de los saldos.

A esta fecha se está trabajando en el análisis de las cuentas de bancarias, así como activos y pasivos del ente público para la reclasificación de saldos en cuentas bancarias entre otras, ya que se realizaron registros si documentación que ampare los movimientos realizados o registros erróneos.

También se manifiesta que se está trabajando con el proveedor del sistema contable ya que se

han encontrado inconsistencias en la emisión de la información financiera de acuerdo a los lineamientos del Consejo Nacional de Armonización Contable (CONAC)

Derivado de la revisión a los movimientos realizados en el periodo del 1 de enero al 15 de febrero del 2023 por la administración saliente, al cierre del ejercicio se percibe un ahorro y un subejercicio, derivado de las transferencias realizadas en ese periodo que no fueron registradas en partidas contables que afectarían al gasto, esta información fue informada en la segunda sesión ordinaria del mes de abril a la junta directiva en el desarrollo del punto 6 y previa revisión con la secretaria de hacienda se realizaron las adecuaciones razonables para efectos de transparentar los recursos recibidos y ejercidos por esta administración y la correspondiente al 15 de febrero del 2023. Por lo cual se realizó la corrección a los estados financieros entre el cuarto trimestre presentado y la anual 2023.

HACIENDA PÚBLICA/PATRIMONIO

Se integra por la cantidad de **-\$160,779,987.98 (Ciento sesenta millones setecientos setenta y nueve mil novecientos ochenta y siete pesos 98/100 M.N.)**, correspondientes a los bienes muebles e inmuebles propiedad del Colegio de Educación Profesional Técnica del Estado de Morelos, que se encuentran registrados a valor catastral al 30 de junio del 2024 así como el resultado de ejercicios anteriores.

HACIENDA PÚBLICA/PATRIMONIO	IMPORTE
Hacienda Pública/Patrimonio Contribuido	-\$125,363,975.98
Hacienda Pública/Patrimonio Generado	-\$36,416,012.00
SUMA	-\$160,779,987.98

ELABORÓ	REVISÓ	AUTORIZÓ
C.P. MIRIAM FERREYRA VILLEGAS JEFE DE PROYECTO DE RECURSOS FINANCIEROS	LIC. MARISOL FIGUEROA HERNÁNDEZ SUBDIRECTORA DE PLANEACIÓN, EVALUACIÓN Y ADMINISTRACIÓN	MTRA. XIMENA ABIGAIL BAUTISTA JIMENEZ ENCARGADA DE DESPACHO DE LA DIRECCIÓN GENERAL DEL CONALEP MORELOS

Concepto	2024
1. Total de Ingresos Presupuestarios	82,951,955
2. Más Ingresos Contables No Presupuestarios	-
2.1 Ingresos Financieros	-
2.2 Incremento por Variación de Inventarios	-
2.3 Disminución del Exceso de Estimaciones por Pérdida o Deterioro u Obsolescencia	-
2.4 Disminución del Exceso de Provisiones	-
2.5 Otros Ingresos y Beneficios Varios	-
2.6 Otros Ingresos Contables No Presupuestarios	-
3. Menos Ingresos Presupuestarios No Contables	-
3.1 Aprovechamientos Patrimoniales	-
3.2 Ingresos Derivados de Financiamientos	-
3.3 Otros Ingresos Presupuestarios No Contables	-
4. Total de Ingresos Contables	82,951,955

Concepto	2024
1. Total de Egresos Presupuestarios	76,151,843
2. Menos Egresos Presupuestarios No Contables	5,578,207
2.1 Materias Primas y Materiales de Producción y Comercialización	-
2.2 Materiales y Suministros	-
2.3 Mobiliario y Equipo de Administración	-
2.4 Mobiliario y Equipo Educacional y Recreativo	90,778
2.5 Equipo e Instrumental Médico y de Laboratorio	-
2.6 Vehículos y Equipo de Transporte	-
2.7 Equipo de Defensa y Seguridad	-
2.8 Maquinaria, Otros Equipos y Herramientas	-
2.9 Activos Biológicos	-
2.10 Bienes Inmuebles	-
2.11 Activos Intangibles	-
2.12 Obra Pública en Bienes de Dominio Público	-
2.13 Obra Pública en Bienes Propios	-
2.14 Acciones y Participaciones de Capital	-
2.15 Compra de Títulos y Valores	-
2.16 Concesión de Préstamos	-
2.17 Inversiones en Fideicomisos, Mandatos y Otros Análogos	-
2.18 Provisiones para Contingencias y Otras Erogaciones Especiales	-
2.19 Amortización de la Deuda Pública	-
2.20 Adeudos de Ejercicios Fiscales Anteriores (ADEFAS)	5,487,429
2.21 Otros Egresos Presupuestarios No Contables	-
3. Más Gastos Contables No Presupuestarios	38,346
3.1 Estimaciones, Depreciaciones, Deterioros, Obsolescencia y Amortizaciones	38,346
3.2 Provisiones	-
3.3 Disminución de Inventarios	-
3.4 Otros Gastos	-
3.5 Inversión Pública no Capitalizable	-
3.6 Materiales y Suministros (consumos)	-
3.7 Otros Gastos Contables No Presupuestarios	-
4. Total de Gastos Contables	70,611,982



Información Presupuestaria

SEGUNDO INFORME DE CUENTA PÚBLICA
COLEGIO DE EDUCACIÓN PROFESIONAL TÉCNICA DEL
ESTADO DE MORELOS
ENERO - JUNIO

2024

Concepto	Estimado / Aprobado	Devengado	Recaudado / Pagado
A. Ingresos Totales (A = A1 + A2 + A3)	154,344,674	82,951,955	82,941,455
A1. Ingresos de Libre Disposición	20,882,206	11,095,161	11,084,661
A2. Transferencias Federales Etiquetadas	133,462,468	71,856,794	71,856,794
A3. Financiamiento Neto	-	-	-
B. Egresos Presupuestarios (B = B1 + B2)	154,344,674	76,151,843	69,241,433
B1. Gasto No Etiquetado (sin incluir Amortización de la Deuda Pública)	20,882,206	10,037,191	9,725,267
B2. Gasto Etiquetado (sin incluir Amortización de la Deuda Pública)	133,462,468	66,114,652	59,516,166
C. Remanentes del Ejercicio Anterior (C = C1 + C2)	-	-	-
C1. Remanentes de Ingresos de Libre Disposición aplicados en el periodo	-	-	-
C2. Remanentes de Transferencias Federales Etiquetadas aplicados en el periodo	-	-	-
I. Balance Presupuestario (I = A - B + C)	-	6,800,112	13,700,022
II. Balance Presupuestario sin Financiamiento Neto (II = I - A3)	-	6,800,112	13,700,022
III. Balance Presupuestario sin Financiamiento Neto y sin Remanentes del Ejercicio Anterior (III = II - C)	-	6,800,112	13,700,022

Concepto	Aprobado	Devengado	Pagado
E. Intereses, Comisiones y Gastos de la Deuda (E = E1 + E2)	-	-	-
E1. Intereses, Comisiones y Gastos de la Deuda con Gasto No Etiquetado	-	-	-
E2. Intereses, Comisiones y Gastos de la Deuda con Gasto Etiquetado	-	-	-
IV. Balance Primario (IV = III + E)	-	6,800,112	13,700,022

Concepto	Estimado / Aprobado	Devengado	Recaudado / Pagado
F. Financiamiento (F = F1 + F2)	-	-	-
F1. Financiamiento con Fuente de Pago de Ingresos de Libre Disposición	-	-	-
F2. Financiamiento con Fuente de Pago de Transferencias Federales Etiquetadas	-	-	-
G. Amortización de la Deuda (G = G1 + G2)	-	-	-
G1. Amortización de la Deuda Pública con Gasto No Etiquetado	-	-	-
G2. Amortización de la Deuda Pública con Gasto Etiquetado	-	-	-
A3. Financiamiento Neto (A3 = F - G)	-	-	-

Concepto	Estimado / Aprobado	Devengado	Recaudado / Pagado
A1. Ingresos de Libre Disposición	20,882,206	11,095,161	11,084,661
A3.1 Financiamiento Neto con Fuente de Pago de Ingresos de Libre Disposición (A3.1 = F1 - G1)	-	-	-
F1. Financiamiento con Fuente de Pago de Ingresos de Libre Disposición	-	-	-
G1. Amortización de la Deuda Pública con Gasto No Etiquetado	-	-	-
B1. Gasto No Etiquetado (sin incluir Amortización de la Deuda Pública)	20,882,206	10,037,191	9,725,267
C1. Remanentes de Ingresos de Libre Disposición aplicados en el periodo	-	-	-
V. Balance Presupuestario de Recursos Disponibles (V = A1 + A3.1 - B1 + C1)	-	1,057,970	1,359,394
VI. Balance Presupuestario de Recursos Disponibles sin Financiamiento Neto (VI = V - A3.1)	-	1,057,970	1,359,394

Concepto	Estimado / Aprobado	Devengado	Recaudado / Pagado
A2. Transferencias Federales Etiquetadas	133,462,468	71,856,794	71,856,794
A3.2 Financiamiento Neto con Fuente de Pago de Transferencias Federales Etiquetadas (A3.2 = F2 - G2)	-	-	-
F2. Financiamiento con Fuente de Pago de Transferencias Federales Etiquetadas	-	-	-
G2. Amortización de la Deuda Pública con Gasto Etiquetado	-	-	-
B2. Gasto Etiquetado (sin incluir Amortización de la Deuda Pública)	133,462,468	66,114,652	59,516,166
C2. Remanentes de Transferencias Federales Etiquetadas aplicados en el periodo	-	-	-
VII. Balance Presupuestario de Recursos Etiquetados (VII = A2 + A3.2 - B2 + C2)	-	5,742,142	12,340,628
VIII. Balance Presupuestario de Recursos Etiquetados sin Financiamiento Neto (VIII = VII - A3.2)	-	5,742,142	12,340,628

Rubro de Ingresos	Ingreso					Diferencia (6 = 5 - 1)
	Estimado	Ampliaciones y Reducciones	Modificado	Devengado	Recaudado	
	(1)	(2)	(3 = 1 + 2)	(4)	(5)	
Impuestos	-	-	-	-	-	-
Cuotas y Aportaciones de Seguridad Social	-	-	-	-	-	-
Contribuciones de Mejoras	-	-	-	-	-	-
Derechos	-	-	-	-	-	-
Productos	-	-	-	-	-	-
Aprovechamientos	-	-	-	-	-	-
Ingresos por Venta de Bienes, Prestación de Servicios y Otros Ingresos	20,882,206	1,324,655	22,206,861	11,095,161	11,084,661	(9,797,545)
Participaciones, Aportaciones, Convenios, Incentivos Derivados de la Colaboración Fiscal y Fondos Distintos de Aportaciones	133,462,468	6,573,255	140,035,723	71,856,794	71,856,794	(61,605,674)
Transferencias, Asignaciones, Subsidios y Subvenciones, y Pensiones y Jubilaciones	-	-	-	-	-	-
Ingresos Derivados de Financiamientos	-	-	-	-	-	-
Total	154,344,674	7,897,910	162,242,584	82,951,955	82,941,455	(71,403,219)
				Ingresos excedentes		

Estado Analítico de Ingresos Por Fuente de Financiamiento	Ingreso					Diferencia (6 = 5 - 1)
	Estimado	Ampliaciones y Reducciones	Modificado	Devengado	Recaudado	
	(1)	(2)	(3 = 1 + 2)	(4)	(5)	
Ingresos del Poder Ejecutivo Federal o Estatal y de los Municipios	-	-	-	-	-	-
Impuestos	-	-	-	-	-	-
Cuotas y Aportaciones de Seguridad Social	-	-	-	-	-	-
Contribuciones de Mejoras	-	-	-	-	-	-
Derechos	-	-	-	-	-	-
Productos ¹	-	-	-	-	-	-
Aprovechamientos ²	-	-	-	-	-	-
Participaciones, Aportaciones, Convenios, Incentivos Derivados de la Colaboración Fiscal y Fondos Distintos de Aportaciones	-	-	-	-	-	-
Transferencias, Asignaciones, Subsidios y Subvenciones, y Pensiones y Jubilaciones	-	-	-	-	-	-
Ingresos de los Entes Públicos de los Poderes Legislativo y Judicial, de los Órganos Autónomos y del Sector Paraestatal o Paramunicipal, así como de las Empresas Productivas del Estado	20,882,206	1,324,655	22,206,861	11,095,161	11,084,661	(9,797,545)
Cuotas y Aportaciones de Seguridad Social	-	-	-	-	-	-
Productos ¹	-	-	-	-	-	-
Ingresos por Venta de Bienes, Prestación de Servicios y Otros Ingresos ³	20,882,206	1,324,655	22,206,861	11,095,161	11,084,661	(9,797,545)
Transferencias, Asignaciones, Subsidios y Subvenciones, y Pensiones y Jubilaciones	-	-	-	-	-	-
Ingresos Derivados de Financiamientos	-	-	-	-	-	-
Ingresos Derivados de Financiamientos	-	-	-	-	-	-
Total	20,882,206	1,324,655	22,206,861	11,095,161	11,084,661	(9,797,545)
				Ingresos excedentes		

¹ Incluye intereses que generan las cuentas bancarias de los entes públicos en productos.

² Incluye donativos en efectivo del Poder Ejecutivo, entre otros aprovechamientos.

³ Se refiere a los ingresos propios obtenidos por los Poderes Legislativo y Judicial, los Órganos Autónomos y las entidades de la administración pública paraestatal y paramunicipal, por sus actividades diversas no inherentes a su operación que generan recursos y que no sean ingresos por venta de bienes o prestación de servicios, tales como donativos en efectivo, entre otros.

Concepto	Ingreso					Diferencia
	Estimado	Ampliaciones/ (Reducciones)	Modificado	Devengado	Recaudado	
Ingresos de Libre Disposición						
<i>Impuestos</i>	-	-	-	-	-	-
<i>Cuotas y Aportaciones de Seguridad Social</i>	-	-	-	-	-	-
<i>Contribuciones de Mejoras</i>	-	-	-	-	-	-
<i>Derechos</i>	-	-	-	-	-	-
<i>Productos</i>	-	-	-	-	-	-
<i>Aprovechamientos</i>	-	-	-	-	-	-
<i>Ingresos por Venta de Bienes y Prestación de Servicios</i>	-	-	-	-	-	-
<i>Participaciones</i>	-	-	-	-	-	-
Fondo General de Participaciones	-	-	-	-	-	-
Fondo de Fomento Municipal	-	-	-	-	-	-
Fondo de Fiscalización y Recaudación	-	-	-	-	-	-
Fondo de Compensación	-	-	-	-	-	-
Fondo de Extracción de Hidrocarburos	-	-	-	-	-	-
Impuesto Especial Sobre Producción y Servicios	-	-	-	-	-	-
0.136% de la Recaudación Federal Participable	-	-	-	-	-	-
3.17% Sobre Extracción de Petróleo	-	-	-	-	-	-
Gasolinas y Diésel	-	-	-	-	-	-
Fondo del Impuesto Sobre la Renta	-	-	-	-	-	-
Fondo de Estabilización de los Ingresos de las Ent. Fed.	-	-	-	-	-	-
<i>Incentivos Derivados de la Colaboración Fiscal</i>	-	-	-	-	-	-
Tenencia o Uso de Vehículos	-	-	-	-	-	-
Fondo de Compensación ISAN	-	-	-	-	-	-
Impuesto Sobre Automóviles Nuevos	-	-	-	-	-	-
Fondo de Compensación de Repecos-Intermedios	-	-	-	-	-	-
Otros Incentivos Económicos	-	-	-	-	-	-
<i>Transferencias y Asignaciones</i>	-	-	-	-	-	-
<i>Convenios</i>	-	-	-	-	-	-
Otros Convenios y Subsidios	-	-	-	-	-	-
Otros Ingresos de Libre Disposición	20,882,206	1,324,655	22,206,861	11,095,161	11,084,661	(9,797,545)
Participaciones en Ingresos Locales	-	-	-	-	-	-
Otros Ingresos de Libre Disposición	20,882,206	1,324,655	22,206,861	11,095,161	11,084,661	(9,797,545)
Total de Ingresos de Libre Disposición	20,882,206	1,324,655	22,206,861	11,095,161	11,084,661	(9,797,545)
Ingresos Excedentes de Ingresos de Libre Disposición						
Transferencias Federales Etiquetadas						
<i>Aportaciones</i>	133,462,468	6,573,255	140,035,723	71,856,794	71,856,794	(61,605,674)
Fondo de Aport. para la Nómina Educativa y Gto. Op.	-	-	-	-	-	-
Fondo de Aportaciones para los Servicios de Salud	-	-	-	-	-	-
Fondo de Aportaciones para la Infraestructura Social	-	-	-	-	-	-
Fondo de Aport. para el Fortalecimiento de los Municipios y de las Demarcaciones Territoriales del Distrito Federal	-	-	-	-	-	-
Fondo de Aportaciones Múltiples	-	-	-	-	-	-
Fondo de Aport. para la Educación Tec. y de Adultos	133,462,468	6,573,255	140,035,723	71,856,794	71,856,794	(61,605,674)
Fondo de Aportaciones para la Seguridad Pública de los Estados y del Distrito Federal	-	-	-	-	-	-
Fondo de Aportaciones para el Fortalecimiento de las Entidades Federativas	-	-	-	-	-	-
<i>Convenios</i>	-	-	-	-	-	-
Convenios de Protección Social en Salud	-	-	-	-	-	-
Convenios de Descentralización	-	-	-	-	-	-
Convenios de Reasignación	-	-	-	-	-	-
Otros Convenios y Subsidios	-	-	-	-	-	-
<i>Fondos Distintos de Aportaciones</i>	-	-	-	-	-	-
Fondo para Entidades Federativas y Municipios Productores de Hidrocarburos	-	-	-	-	-	-
Fondo Minero	-	-	-	-	-	-
<i>Transferencias, Asignaciones, Subsidios y Subvenciones, y Pensiones y Jubilaciones</i>	-	-	-	-	-	-
<i>Otras Transferencias Federales Etiquetadas</i>	-	-	-	-	-	-
Total de Transferencias Federales Etiquetadas	133,462,468	6,573,255	140,035,723	71,856,794	71,856,794	(61,605,674)
Ingresos Derivados de Financiamientos						
<i>Ingresos Derivados de Financiamientos</i>	-	-	-	-	-	-
Total de Ingresos	154,344,674	7,897,910	162,242,584	82,951,955	82,941,455	(71,403,219)
Datos Informativos						
1. Ingresos Derivados de Financiamientos con Fuente de Pago de Ingresos de Libre Disposición	-	-	-	-	-	-
2. Ingresos Derivados de Financiamientos con Fuente de Pago de Transferencias Federales Etiquetadas	-	-	-	-	-	-
3. Ingresos Derivados de Financiamientos	-	-	-	-	-	-

Concepto	Egresos					Subejercicio 6 = (3 - 4)
	Aprobado	Ampliaciones/ (Reducciones)	Modificado	Devengado	Pagado	
	1	2	3 = (1 + 2)	4	5	
Servicios Personales	132,405,758	4,640,790	137,046,548	61,493,726	55,204,271	75,552,822
Remuneraciones al Personal de Carácter Permanente	56,776,629	(1,561,402)	55,215,227	26,247,400	26,247,400	28,967,827
Remuneraciones al Personal de Carácter Transitorio	5,439,699	120,130	5,559,829	2,773,721	2,666,441	2,786,108
Remuneraciones Adicionales y Especiales	24,175,950	357,868	24,533,818	11,593,801	7,941,259	12,940,017
Seguridad Social	13,705,559	(145,201)	13,560,358	6,476,301	5,092,366	7,084,057
Otras Prestaciones Sociales y Económicas	28,467,656	5,697,670	34,165,326	13,958,512	12,812,814	20,206,814
Previsiones	-	-	-	-	-	-
Pago de Estímulos a Servidores Públicos	3,840,265	171,725	4,011,990	443,991	443,991	3,567,999
Materiales y Suministros	2,814,548	156,789	2,971,337	940,232	933,252	2,031,105
Materiales de Admón, Emisión de Doctos. y Artículos Oficiales	1,441,600	141,520	1,583,120	577,514	570,534	1,005,606
Alimentos y Utensilios	99,400	2,991	102,391	37,432	37,432	64,959
Materias Primas y Materiales de Producción y Comercialización	102,452	(2,534)	99,918	12,685	12,685	87,233
Materiales y Artículos de Construcción y de Reparación	248,000	12,306	260,306	51,240	51,240	209,066
Productos Químicos, Farmacéuticos y de Laboratorio	60,000	(4,332)	55,668	2,244	2,244	53,424
Combustibles, Lubricantes y Aditivos	346,498	(55,300)	291,198	115,964	115,964	175,234
Vestuario, Blancos, Prendas de Protección y Artículos Deportivos	141,000	57,392	198,392	110,218	110,218	88,174
Materiales y Suministros Para Seguridad	-	-	-	-	-	-
Herramientas, Refacciones y Accesorios Menores	375,598	4,746	380,344	32,935	32,935	347,409
Servicios Generales	13,676,021	1,514,447	15,190,468	7,852,669	7,238,694	7,337,799
Servicios Básicos	1,929,254	(166,441)	1,762,813	771,606	744,539	991,207
Servicios de Arrendamiento	36,000	389	36,389	18,389	15,389	18,000
Servicios Profesionales, Científicos, Técnicos y Otros Servicios	7,146,878	(129,422)	7,017,456	2,657,408	2,350,773	4,360,048
Servicios Financieros, Bancarios y Comerciales	1,306,683	132,617	1,439,300	1,335,566	1,335,566	103,734
Servicios de Instalación, Reparación, Mantto. y Conservación	1,949,836	236,892	2,186,728	970,449	835,576	1,216,279
Servicios de Comunicación Social y Publicidad	-	-	-	-	-	-
Servicios de Traslado y Viáticos	174,800	22,611	197,411	50,923	50,923	146,488
Servicios Oficiales	210,000	(108,418)	101,582	16,946	16,946	84,636
Otros Servicios Generales	922,570	1,526,219	2,448,789	2,031,382	1,888,982	417,407
Transferencias, Asignaciones, Subsidios y Otras Ayudas	498,500	28,408	526,908	287,008	287,008	239,900
Transferencias Internas y Asignaciones al Sector Público	-	-	-	-	-	-
Transferencias al Resto del Sector Público	-	-	-	-	-	-
Subsidios y Subvenciones	-	-	-	-	-	-
Ayudas Sociales	498,500	28,408	526,908	287,008	287,008	239,900
Pensiones y Jubilaciones	-	-	-	-	-	-
Transferencias a Fideicomisos, Mandatos y Otros Análogos	-	-	-	-	-	-
Transferencias a la Seguridad Social	-	-	-	-	-	-
Donativos	-	-	-	-	-	-
Transferencias al Exterior	-	-	-	-	-	-
Bienes Muebles, Inmuebles e Intangibles	9,500	122,769	132,269	90,779	90,779	41,490
Mobiliario y Equipo de Administración	-	40,383	40,383	-	-	40,383
Mobiliario y Equipo Educativo y Recreativo	9,500	82,386	91,886	90,779	90,779	1,107
Equipo e Instrumental Médico y de Laboratorio	-	-	-	-	-	-
Vehículos y Equipo de Transporte	-	-	-	-	-	-
Equipo de Defensa y Seguridad	-	-	-	-	-	-
Maquinaria, Otros Equipos y Herramientas	-	-	-	-	-	-
Activos Biológicos	-	-	-	-	-	-
Bienes Inmuebles	-	-	-	-	-	-
Activos Intangibles	-	-	-	-	-	-
Inversión Pública	-	-	-	-	-	-
Obra Pública en Bienes de Dominio Público	-	-	-	-	-	-
Obra Pública en Bienes Propios	-	-	-	-	-	-
Proyectos Productivos y Acciones de Fomento	-	-	-	-	-	-
Inversiones Financieras y Otras Provisiones	-	-	-	-	-	-
Inversiones Para el Fomento de Actividades Productivas	-	-	-	-	-	-
Acciones y Participaciones de Capital	-	-	-	-	-	-
Compra de Títulos y Valores	-	-	-	-	-	-
Concesión de Préstamos	-	-	-	-	-	-
Inversiones en Fideicomisos, Mandatos y Otros Análogos	-	-	-	-	-	-
Otras Inversiones Financieras	-	-	-	-	-	-
Provisiones para Contingencias y Otras Erogaciones Especiales	-	-	-	-	-	-
Participaciones y Aportaciones	-	-	-	-	-	-
Participaciones	-	-	-	-	-	-
Aportaciones	-	-	-	-	-	-
Convenios	-	-	-	-	-	-
Deuda Pública	4,940,347	1,434,707	6,375,054	5,487,429	5,487,429	887,625
Amortización de la Deuda Pública	-	-	-	-	-	-
Intereses de la Deuda Pública	-	-	-	-	-	-
Comisiones de la Deuda Pública	-	-	-	-	-	-
Gastos de la Deuda Pública	-	-	-	-	-	-
Costo por Coberturas	-	-	-	-	-	-
Apoyos Financieros	-	-	-	-	-	-
Adeudos de Ejercicios Fiscales Anteriores (Adefas)	4,940,347	1,434,707	6,375,054	5,487,429	5,487,429	887,625
Total del Gasto	154,344,674	7,897,910	162,242,584	76,151,843	69,241,433	86,090,741

Concepto	Egresos					Subejercicio
	Aprobado	Ampliaciones / (Reducciones)	Modificado	Devengado	Pagado	
Gasto No Etiquetado	20,882,206	1,071,706	21,953,912	10,037,191	9,725,267	11,916,721
Servicios Personales	10,076,944	1	10,076,945	2,874,117	2,791,453	7,202,828
Remuneraciones al Personal de Carácter Permanente	-	-	-	-	-	-
Remuneraciones al Personal de Carácter Transitorio	2,109,226	123,178	2,232,404	1,140,904	1,110,184	1,091,500
Remuneraciones Adicionales y Especiales	628,112	-	628,112	-	-	628,112
Seguridad Social	694,955	(19,519)	675,436	291,946	240,002	383,490
Otras Prestaciones Sociales y Económicas	5,910,440	(96,534)	5,813,906	1,441,267	1,441,267	4,372,639
Previsiones	-	-	-	-	-	-
Pago de Estimulos a Servidores Públicos	734,211	(7,124)	727,087	-	-	727,087
Materiales y Suministros	856,010	140,225	996,235	469,094	469,094	527,141
Materiales de Admón., Emisión de Doctos. y Art. Oficiales	593,610	106,330	699,940	368,895	368,895	331,045
Alimentos y Utensilios	97,400	2,991	100,391	37,432	37,432	62,959
Materias Primas y Materiales de Prod. y Comercialización	21,000	-	21,000	-	-	21,000
Materiales y Artículos de Construcción y de Reparación	79,000	(4,617)	74,383	19,804	19,804	54,579
Productos Químicos, Farmacéuticos y de Laboratorio	25,000	(4,731)	20,269	1,845	1,845	18,424
Combustibles, Lubricantes y Aditivos	-	-	-	-	-	-
Vestuario, Blancos, Prendas de Protección y Art. Deportivos	10,000	17,895	27,895	17,895	17,895	10,000
Materiales y Suministros Para Seguridad	-	-	-	-	-	-
Herramientas, Refacciones y Accesorios Menores	30,000	22,357	52,357	23,223	23,223	29,134
Servicios Generales	4,500,905	1,439,725	5,940,630	2,922,893	2,693,633	3,017,737
Servicios Básicos	17,200	(5,907)	11,293	2,910	2,531	8,383
Servicios de Arrendamiento	-	-	-	-	-	-
Servicios Profesionales, Científicos, Técnicos y Otros Serv.	3,075,455	(126,532)	2,948,923	660,540	574,059	2,288,383
Servicios Financieros, Bancarios y Comerciales	129,180	130,806	259,986	171,551	171,551	88,435
Servicios de Instalación, Reparación, Mantto. y Conservación	38,200	43,527	81,727	35,786	35,786	45,941
Servicios de Comunicación Social y Publicidad	-	-	-	-	-	-
Servicios de Traslado y Viáticos	121,400	3,167	124,567	12,746	12,746	111,821
Servicios Oficiales	210,000	(108,418)	101,582	16,946	16,946	84,636
Otros Servicios Generales	909,470	1,503,082	2,412,552	2,022,414	1,880,014	390,138
Transferencias, Asignaciones, Subsidios y Otras Ayudas	498,500	28,408	526,908	287,008	287,008	239,900
Transferencias Internas y Asignaciones al Sector Público	-	-	-	-	-	-
Transferencias al Resto del Sector Público	-	-	-	-	-	-
Subsidios y Subvenciones	-	-	-	-	-	-
Ayudas Sociales	498,500	28,408	526,908	287,008	287,008	239,900
Pensiones y Jubilaciones	-	-	-	-	-	-
Transferencias a Fideicomisos, Mandatos y Otros Análogos	-	-	-	-	-	-
Transferencias a la Seguridad Social	-	-	-	-	-	-
Donativos	-	-	-	-	-	-
Transferencias al Exterior	-	-	-	-	-	-
Bienes Muebles, Inmuebles e Intangibles	9,500	122,769	132,269	90,779	90,779	41,490
Mobiliario y Equipo de Administración	-	40,383	40,383	-	-	40,383
Mobiliario y Equipo Educativo y Recreativo	9,500	82,386	91,886	90,779	90,779	1,107
Equipo e Instrumental Médico y de Laboratorio	-	-	-	-	-	-
Vehículos y Equipo de Transporte	-	-	-	-	-	-
Equipo de Defensa y Seguridad	-	-	-	-	-	-
Maquinaria, Otros Equipos y Herramientas	-	-	-	-	-	-
Activos Biológicos	-	-	-	-	-	-
Bienes Inmuebles	-	-	-	-	-	-
Activos Intangibles	-	-	-	-	-	-
Inversión Pública	-	-	-	-	-	-
Obra Pública en Bienes de Dominio Público	-	-	-	-	-	-
Obra Pública en Bienes Propios	-	-	-	-	-	-
Proyectos Productivos y Acciones de Fomento	-	-	-	-	-	-
Inversiones Financieras y Otras Provisiones	-	-	-	-	-	-
Inversiones Para el Fomento de Actividades Productivas	-	-	-	-	-	-
Acciones y Participaciones de Capital	-	-	-	-	-	-
Compra de Títulos y Valores	-	-	-	-	-	-
Concesión de Préstamos	-	-	-	-	-	-
Inversiones en Fideicomisos, Mandatos y Otros Análogos	-	-	-	-	-	-
Fideicomiso de Desastres Naturales (Informativo)	-	-	-	-	-	-
Otras Inversiones Financieras	-	-	-	-	-	-
Provisiones para Contingencias y Otras Erogaciones Especiales	-	-	-	-	-	-
Participaciones y Aportaciones	-	-	-	-	-	-
Participaciones	-	-	-	-	-	-
Aportaciones	-	-	-	-	-	-
Convenios	-	-	-	-	-	-
Deuda Pública	4,940,347	(659,422)	4,280,925	3,393,300	3,393,300	887,625
Amortización de la Deuda Pública	-	-	-	-	-	-
Intereses de la Deuda Pública	-	-	-	-	-	-
Comisiones de la Deuda Pública	-	-	-	-	-	-
Gastos de la Deuda Pública	-	-	-	-	-	-
Costo por Coberturas	-	-	-	-	-	-
Apyos Financieros	-	-	-	-	-	-
Adeudos de Ejercicios Fiscales Anteriores (Adefas)	4,940,347	(659,422)	4,280,925	3,393,300	3,393,300	887,625

Concepto	Egresos					Subejercicio
	Aprobado	Ampliaciones / (Reducciones)	Modificado	Devengado	Pagado	
Gasto Etiquetado	133,462,468	6,826,204	140,288,672	66,114,652	59,516,166	74,174,020
Servicios Personales	122,328,814	4,640,789	126,969,603	58,619,609	52,412,818	68,349,994
Remuneraciones al Personal de Carácter Permanente	56,776,629	(1,561,402)	55,215,227	26,247,400	26,247,400	28,967,827
Remuneraciones al Personal de Carácter Transitorio	3,330,473	(3,048)	3,327,425	1,632,817	1,556,257	1,694,608
Remuneraciones Adicionales y Especiales	23,547,838	357,868	23,905,706	11,593,801	7,941,259	12,311,905
Seguridad Social	13,010,604	(125,682)	12,884,922	6,184,355	4,852,364	6,700,567
Otras Prestaciones Sociales y Económicas	22,557,216	5,794,204	28,351,420	12,517,245	11,371,547	15,834,175
Previsiones	-	-	-	-	-	-
Pago de Estímulos a Servidores Públicos	3,106,054	178,849	3,284,903	443,991	443,991	2,840,912
Materiales y Suministros	1,958,538	16,564	1,975,102	471,138	464,158	1,503,964
Materiales de Admón., Emisión de Doctos. y Art. Oficiales	847,990	35,190	883,180	208,619	201,639	674,561
Alimentos y Utensilios	2,000	-	2,000	-	-	2,000
Materias Primas y Materiales de Prod. y Comercialización	81,452	(2,534)	78,918	12,685	12,685	66,233
Materiales y Artículos de Construcción y de Reparación	169,000	16,923	185,923	31,436	31,436	154,487
Productos Químicos, Farmacéuticos y de Laboratorio	35,000	399	35,399	399	399	35,000
Combustibles, Lubricantes y Aditivos	346,498	(55,300)	291,198	115,964	115,964	175,234
Vestuario, Blancos, Prendas de Protección y Art. Deportivos	131,000	39,497	170,497	92,323	92,323	78,174
Materiales y Suministros Para Seguridad	-	-	-	-	-	-
Herramientas, Refacciones y Accesorios Menores	345,598	(17,611)	327,987	9,712	9,712	318,275
Servicios Generales	9,175,116	74,722	9,249,838	4,929,776	4,545,061	4,320,062
Servicios Básicos	1,912,054	(160,534)	1,751,520	768,696	742,008	982,824
Servicios de Arrendamiento	36,000	389	36,389	18,389	15,389	18,000
Servicios Profesionales, Científicos, Técnicos y Otros Serv.	4,071,423	(2,890)	4,068,533	1,996,868	1,776,714	2,071,665
Servicios Financieros, Bancarios y Comerciales	1,177,503	1,811	1,179,314	1,164,015	1,164,015	15,299
Servicios de Instalación, Reparación, Mantto. y Conservación	1,911,636	193,365	2,105,001	934,663	799,790	1,170,338
Servicios de Comunicación Social y Publicidad	-	-	-	-	-	-
Servicios de Traslado y Viáticos	53,400	19,444	72,844	38,177	38,177	34,667
Servicios Oficiales	-	-	-	-	-	-
Otros Servicios Generales	13,100	23,137	36,237	8,968	8,968	27,269
Transferencias, Asignaciones, Subsidios y Otras Ayudas	-	-	-	-	-	-
Transferencias Internas y Asignaciones al Sector Público	-	-	-	-	-	-
Transferencias al Resto del Sector Público	-	-	-	-	-	-
Subsidios y Subvenciones	-	-	-	-	-	-
Ayudas Sociales	-	-	-	-	-	-
Pensiones y Jubilaciones	-	-	-	-	-	-
Transferencias a Fideicomisos, Mandatos y Otros Análogos	-	-	-	-	-	-
Transferencias a la Seguridad Social	-	-	-	-	-	-
Donativos	-	-	-	-	-	-
Transferencias al Exterior	-	-	-	-	-	-
Bienes Muebles, Inmuebles e Intangibles	-	-	-	-	-	-
Mobiliario y Equipo de Administración	-	-	-	-	-	-
Mobiliario y Equipo Educativo y Recreativo	-	-	-	-	-	-
Equipo e Instrumental Médico y de Laboratorio	-	-	-	-	-	-
Vehículos y Equipo de Transporte	-	-	-	-	-	-
Equipo de Defensa y Seguridad	-	-	-	-	-	-
Maquinaria, Otros Equipos y Herramientas	-	-	-	-	-	-
Activos Biológicos	-	-	-	-	-	-
Bienes Inmuebles	-	-	-	-	-	-
Activos Intangibles	-	-	-	-	-	-
Inversión Pública	-	-	-	-	-	-
Obra Pública en Bienes de Dominio Público	-	-	-	-	-	-
Obra Pública en Bienes Propios	-	-	-	-	-	-
Proyectos Productivos y Acciones de Fomento	-	-	-	-	-	-
Inversiones Financieras y Otras Provisiones	-	-	-	-	-	-
Inversiones Para el Fomento de Actividades Productivas	-	-	-	-	-	-
Acciones y Participaciones de Capital	-	-	-	-	-	-
Compra de Títulos y Valores	-	-	-	-	-	-
Concesión de Préstamos	-	-	-	-	-	-
Inversiones en Fideicomisos, Mandatos y Otros Análogos	-	-	-	-	-	-
Fideicomiso de Desastres Naturales (Informativo)	-	-	-	-	-	-
Otras Inversiones Financieras	-	-	-	-	-	-
Provisiones para Contingencias y Otras Erogaciones Especiales	-	-	-	-	-	-
Participaciones y Aportaciones	-	-	-	-	-	-
Participaciones	-	-	-	-	-	-
Aportaciones	-	-	-	-	-	-
Convenios	-	-	-	-	-	-
Deuda Pública	-	2,094,129	2,094,129	2,094,129	2,094,129	-
Amortización de la Deuda Pública	-	-	-	-	-	-
Intereses de la Deuda Pública	-	-	-	-	-	-
Comisiones de la Deuda Pública	-	-	-	-	-	-
Gastos de la Deuda Pública	-	-	-	-	-	-
Costo por Coberturas	-	-	-	-	-	-
Apyos Financieros	-	-	-	-	-	-
Adeudos de Ejercicios Fiscales Anteriores (Adefas)	-	2,094,129	2,094,129	2,094,129	2,094,129	-
Total de Egresos	154,344,674	7,897,910	162,242,584	76,151,843	69,241,433	86,090,741

Concepto	Egresos					Subejercicio
	Aprobado	Ampliaciones/ (Reducciones)	Modificado	Devengado	Pagado	
	1	2	3 = (1 + 2)	4	5	
Jefatura de la Oficina de la Gobernatura del Estado	-	-	-	-	-	-
Secretaría de Gobierno	-	-	-	-	-	-
Secretaría de Hacienda	-	-	-	-	-	-
Secretaría de Desarrollo Económico y del Trabajo	-	-	-	-	-	-
Secretaría de Desarrollo Agropecuario	-	-	-	-	-	-
Secretaría de Obras Públicas	-	-	-	-	-	-
Secretaría de Educación	-	-	-	-	-	-
Secretaría de Salud	-	-	-	-	-	-
Secretaría de Administración	-	-	-	-	-	-
Secretaría de la Contraloría	-	-	-	-	-	-
Secretaría de Turismo y Cultura	-	-	-	-	-	-
Secretaría de Desarrollo Social	-	-	-	-	-	-
Secretaría de Desarrollo Sustentable	-	-	-	-	-	-
Secretaría de Movilidad y Transporte	-	-	-	-	-	-
Comisión Estatal de Seguridad Pública	-	-	-	-	-	-
Consejería Jurídica	-	-	-	-	-	-
Gastos Institucionales	-	-	-	-	-	-
Total del Gasto	-	-	-	-	-	-

Colegio de Educación Profesional Técnica del Estado de Morelos
 Estado Analítico del Ejercicio del Presupuesto de Egresos
 Clasificación Administrativa
 Del 1 de enero al 30 de junio de 2024

Concepto	Egresos					Subejercicio
	Aprobado	Ampliaciones/ (Reducciones)	Modificado	Devengado	Pagado	
	1	2	3 = (1 + 2)	4	5	
Poder Ejecutivo	-	-	-	-	-	-
Poder Legislativo	-	-	-	-	-	-
Poder Judicial	-	-	-	-	-	-
Organismos Autónomos	-	-	-	-	-	-
Poder Ejecutivo de los Municipios	-	-	-	-	-	-
Total del Gasto	-	-	-	-	-	-

Sector Paraestatal del Gobierno del Estado de Morelos
 Estado Analítico del Ejercicio del Presupuesto de Egresos
 Clasificación Administrativa
 Del 1 de enero al 30 de junio de 2024

Concepto	Egresos					Subejercicio
	Aprobado	Ampliaciones/ (Reducciones)	Modificado	Devengado	Pagado	
	1	2	3 = (1 + 2)	4	5	
Entidades Paraestatales y Fideicomisos No Empresariales y No Financieros	154,344,674	7,897,910	162,242,584	76,151,843	69,241,433	86,090,741
Instituciones Públicas de la Seguridad Social	-	-	-	-	-	-
Entidades Paraestatales Empresariales No Financieras con Participación Estatal Mayoritaria	-	-	-	-	-	-
Fideicomisos Empresariales No Financieros con Participación Estatal Mayoritaria	-	-	-	-	-	-
Entidades Paraestatales Empresariales Financieras Monetarias con Participación Estatal Mayoritaria	-	-	-	-	-	-
Entidades Paraestatales Empresariales Financieras No Monetarias con Participación Estatal Mayoritaria	-	-	-	-	-	-
Fideicomisos Financieros Públicos con Participación Estatal Mayoritaria	-	-	-	-	-	-
Total del Gasto	154,344,674	7,897,910	162,242,584	76,151,843	69,241,433	86,090,741

Concepto	Egresos					Subejercicio
	Aprobado	Ampliaciones/ (Reducciones)	Modificado	Devengado	Pagado	
Gasto No Etiquetado	20,882,206	1,071,706	21,953,912	10,037,191	9,725,267	11,916,721
Jefatura de la Oficina de la Gubernatura del Estado	-	-	-	-	-	-
Secretaría de Gobierno	-	-	-	-	-	-
Secretaría de Hacienda	-	-	-	-	-	-
Secretaría de Desarrollo Económico y del Trabajo	-	-	-	-	-	-
Secretaría de Desarrollo Agropecuario	-	-	-	-	-	-
Secretaría de Obras Públicas	-	-	-	-	-	-
Secretaría de Educación	-	-	-	-	-	-
Secretaría de Salud	-	-	-	-	-	-
Secretaría de Administración	-	-	-	-	-	-
Secretaría de la Contratoría	-	-	-	-	-	-
Secretaría de Turismo y Cultura	-	-	-	-	-	-
Secretaría de Desarrollo Social	-	-	-	-	-	-
Secretaría de Desarrollo Sustentable	-	-	-	-	-	-
Secretaría de Movilidad y Transporte	-	-	-	-	-	-
Comisión Estatal de Seguridad Pública	-	-	-	-	-	-
Consejería Jurídica	-	-	-	-	-	-
Gastos Institucionales	-	-	-	-	-	-
Poder Legislativo	-	-	-	-	-	-
Poder Judicial	-	-	-	-	-	-
Organismos Autónomos	-	-	-	-	-	-
Entidades Paraestatales y Fideicomisos No Empresariales y No Financieros	20,882,206	1,071,706	21,953,912	10,037,191	9,725,267	11,916,721
Entidades Paraestatales Empresariales No Financieras con Participación Estatal Mayoritaria	-	-	-	-	-	-
Poder Ejecutivo de los Municipios	-	-	-	-	-	-
Gasto Etiquetado	133,462,468	6,826,204	140,288,672	66,114,652	59,516,166	74,174,020
Jefatura de la Oficina de la Gubernatura del Estado	-	-	-	-	-	-
Secretaría de Gobierno	-	-	-	-	-	-
Secretaría de Hacienda	-	-	-	-	-	-
Secretaría de Desarrollo Económico y del Trabajo	-	-	-	-	-	-
Secretaría de Desarrollo Agropecuario	-	-	-	-	-	-
Secretaría de Obras Públicas	-	-	-	-	-	-
Secretaría de Educación	-	-	-	-	-	-
Secretaría de Salud	-	-	-	-	-	-
Secretaría de Administración	-	-	-	-	-	-
Secretaría de la Contratoría	-	-	-	-	-	-
Secretaría de Turismo y Cultura	-	-	-	-	-	-
Secretaría de Desarrollo Social	-	-	-	-	-	-
Secretaría de Desarrollo Sustentable	-	-	-	-	-	-
Secretaría de Movilidad y Transporte	-	-	-	-	-	-
Comisión Estatal de Seguridad Pública	-	-	-	-	-	-
Consejería Jurídica	-	-	-	-	-	-
Gastos Institucionales	-	-	-	-	-	-
Poder Legislativo	-	-	-	-	-	-
Poder Judicial	-	-	-	-	-	-
Organismos Autónomos	-	-	-	-	-	-
Entidades Paraestatales y Fideicomisos No Empresariales y No Financieros	133,462,468	6,826,204	140,288,672	66,114,652	59,516,166	74,174,020
Entidades Paraestatales Empresariales No Financieras con Participación Estatal Mayoritaria	-	-	-	-	-	-
Poder Ejecutivo de los Municipios	-	-	-	-	-	-
Total de Egresos	154,344,674	7,897,910	162,242,584	76,151,843	69,241,433	86,090,741

Concepto	Egresos					Subejercicio
	Aprobado	Ampliaciones/ (Reducciones)	Modificado	Devengado	Pagado	
	1	2	3 = (1 + 2)	4	5	
Gobierno	-	-	-	-	-	-
Legislación	-	-	-	-	-	-
Justicia	-	-	-	-	-	-
Coordinación de la Política de Gobierno	-	-	-	-	-	-
Relaciones Exteriores	-	-	-	-	-	-
Asuntos Financieros y Hacendarios	-	-	-	-	-	-
Seguridad Nacional	-	-	-	-	-	-
Asuntos de Orden Público y de Seguridad Interior	-	-	-	-	-	-
Otros Servicios Generales	-	-	-	-	-	-
Desarrollo Social	154,344,674	7,897,910	162,242,584	76,151,843	69,241,433	86,090,741
Protección Ambiental	-	-	-	-	-	-
Vivienda y Servicios a la Comunidad	-	-	-	-	-	-
Salud	-	-	-	-	-	-
Recreación, Cultura y Otras Manifestaciones Sociales	-	-	-	-	-	-
Educación	154,344,674	7,897,910	162,242,584	76,151,843	69,241,433	86,090,741
Protección Social	-	-	-	-	-	-
Otros Asuntos Sociales	-	-	-	-	-	-
Desarrollo Económico	-	-	-	-	-	-
Asuntos Económicos, Comerciales y Laborales en General	-	-	-	-	-	-
Agropecuaria, Silvicultura, Pesca y Caza	-	-	-	-	-	-
Combustibles y Energía	-	-	-	-	-	-
Minería, Manufacturas y Construcción	-	-	-	-	-	-
Transporte	-	-	-	-	-	-
Comunicaciones	-	-	-	-	-	-
Turismo	-	-	-	-	-	-
Ciencia, Tecnología e Innovación	-	-	-	-	-	-
Otras Industrias y Otros Asuntos Económicos	-	-	-	-	-	-
Otras no Clasificadas en Funciones Anteriores	-	-	-	-	-	-
Transacciones de la Deuda Pública / Costo Financiero de la Deuda	-	-	-	-	-	-
Transferencias, Participaciones y Aportaciones entre Diferentes Niveles y Ordenes de Gobierno	-	-	-	-	-	-
Saneamiento del Sistema Financiero	-	-	-	-	-	-
Adeudos de Ejercicios Fiscales Anteriores	-	-	-	-	-	-
Total del Gasto	154,344,674	7,897,910	162,242,584	76,151,843	69,241,433	86,090,741

Concepto	Egresos					Subejercicio
	Aprobado	Ampliaciones/ (Reducciones)	Modificado	Devengado	Pagado	
Gasto No Etiquetado	20,882,206	1,071,706	21,953,912	10,037,191	9,725,267	11,916,721
<i>Gobierno</i>	-	-	-	-	-	-
Legislación	-	-	-	-	-	-
Justicia	-	-	-	-	-	-
Coordinación de la Política de Gobierno	-	-	-	-	-	-
Relaciones Exteriores	-	-	-	-	-	-
Asuntos Financieros y Hacendarios	-	-	-	-	-	-
Seguridad Nacional	-	-	-	-	-	-
Asuntos de Orden Público y de Seguridad Interior	-	-	-	-	-	-
Otros Servicios Generales	-	-	-	-	-	-
<i>Desarrollo Social</i>	20,882,206	1,071,706	21,953,912	10,037,191	9,725,267	11,916,721
Protección Ambiental	-	-	-	-	-	-
Vivienda y Servicios a la Comunidad	-	-	-	-	-	-
Salud	-	-	-	-	-	-
Recreación, Cultura y Otras Manifestaciones Sociales	-	-	-	-	-	-
Educación	20,882,206	1,071,706	21,953,912	10,037,191	9,725,267	11,916,721
Protección Social	-	-	-	-	-	-
Otros Asuntos Sociales	-	-	-	-	-	-
<i>Desarrollo Económico</i>	-	-	-	-	-	-
Asuntos Económicos, Comerciales y Laborales en Gral.	-	-	-	-	-	-
Agropecuaria, Silvicultura, Pesca y Caza	-	-	-	-	-	-
Combustibles y Energía	-	-	-	-	-	-
Minería, Manufacturas y Construcción	-	-	-	-	-	-
Transporte	-	-	-	-	-	-
Comunicaciones	-	-	-	-	-	-
Turismo	-	-	-	-	-	-
Ciencia, Tecnología e Innovación	-	-	-	-	-	-
Otras Industrias y Otros Asuntos Económicos	-	-	-	-	-	-
<i>Otras no Clasificadas en Funciones Anteriores</i>	-	-	-	-	-	-
Transacciones de la Deuda Pública / Costo Financiero de la Deuda	-	-	-	-	-	-
Transferencias, Participaciones y Aportaciones entre Diferentes Niveles y Ordenes de Gobierno	-	-	-	-	-	-
Saneamiento del Sistema Financiero	-	-	-	-	-	-
Adeudos de Ejercicios Fiscales Anteriores	-	-	-	-	-	-
Gasto Etiquetado	133,462,468	6,826,204	140,288,672	66,114,652	59,516,166	74,174,020
<i>Gobierno</i>	-	-	-	-	-	-
Legislación	-	-	-	-	-	-
Justicia	-	-	-	-	-	-
Coordinación de la Política de Gobierno	-	-	-	-	-	-
Relaciones Exteriores	-	-	-	-	-	-
Asuntos Financieros y Hacendarios	-	-	-	-	-	-
Seguridad Nacional	-	-	-	-	-	-
Asuntos de Orden Público y de Seguridad Interior	-	-	-	-	-	-
Otros Servicios Generales	-	-	-	-	-	-
<i>Desarrollo Social</i>	133,462,468	6,826,204	140,288,672	66,114,652	59,516,166	74,174,020
Protección Ambiental	-	-	-	-	-	-
Vivienda y Servicios a la Comunidad	-	-	-	-	-	-
Salud	-	-	-	-	-	-
Recreación, Cultura y Otras Manifestaciones Sociales	-	-	-	-	-	-
Educación	133,462,468	6,826,204	140,288,672	66,114,652	59,516,166	74,174,020
Protección Social	-	-	-	-	-	-
Otros Asuntos Sociales	-	-	-	-	-	-
<i>Desarrollo Económico</i>	-	-	-	-	-	-
Asuntos Económicos, Comerciales y Laborales en Gral.	-	-	-	-	-	-
Agropecuaria, Silvicultura, Pesca y Caza	-	-	-	-	-	-
Combustibles y Energía	-	-	-	-	-	-
Minería, Manufacturas y Construcción	-	-	-	-	-	-
Transporte	-	-	-	-	-	-
Comunicaciones	-	-	-	-	-	-
Turismo	-	-	-	-	-	-
Ciencia, Tecnología e Innovación	-	-	-	-	-	-
Otras Industrias y Otros Asuntos Económicos	-	-	-	-	-	-
<i>Otras no Clasificadas en Funciones Anteriores</i>	-	-	-	-	-	-
Transacciones de la Deuda Pública / Costo Financiero de la Deuda	-	-	-	-	-	-
Transferencias, Participaciones y Aportaciones entre Diferentes Niveles y Ordenes de Gobierno	-	-	-	-	-	-
Saneamiento del Sistema Financiero	-	-	-	-	-	-
Adeudos de Ejercicios Fiscales Anteriores	-	-	-	-	-	-
Total del Egresos	154,344,674	7,897,910	162,242,584	76,151,843	69,241,433	86,090,741

Concepto	Egresos					Subejercicio
	Aprobado	Ampliaciones/ (Reducciones)	Modificado	Devengado	Pagado	
Gasto No Etiquetado	10,076,943	-	10,076,943	2,874,117	2,791,453	7,202,826
<i>Personal Administrativo y de Servicio Público</i>	<i>10,076,943</i>	-	<i>10,076,943</i>	<i>2,874,117</i>	<i>2,791,453</i>	<i>7,202,826</i>
<i>Magisterio</i>	-	-	-	-	-	-
<i>Servicios de Salud</i>	-	-	-	-	-	-
<i>Personal Administrativo</i>	-	-	-	-	-	-
<i>Personal Médico, Paramédico y afín</i>	-	-	-	-	-	-
Seguridad Pública	-	-	-	-	-	-
<i>Gastos Asociados a la Implementación de Nuevas Leyes Fed. o Reformas a las Mismas</i>	-	-	-	-	-	-
<i>Nombre del Programa o Ley 1</i>	-	-	-	-	-	-
<i>Nombre del Programa o Ley 2</i>	-	-	-	-	-	-
Sentencias Laborales Definitivas	-	-	-	-	-	-
Gasto Etiquetado	122,328,814	4,640,788	126,969,602	58,619,609	52,412,817	68,349,993
<i>Personal Administrativo y de Servicio Público</i>	<i>122,328,814</i>	<i>4,640,788</i>	<i>126,969,602</i>	<i>58,619,609</i>	<i>52,412,817</i>	<i>68,349,993</i>
<i>Magisterio</i>	-	-	-	-	-	-
<i>Servicios de Salud</i>	-	-	-	-	-	-
<i>Personal Administrativo</i>	-	-	-	-	-	-
<i>Personal Médico, Paramédico y afín</i>	-	-	-	-	-	-
Seguridad Pública	-	-	-	-	-	-
<i>Gastos Asociados a la Implementación de Nuevas Leyes Fed. o Reformas a las Mismas</i>	-	-	-	-	-	-
<i>Nombre del Programa o Ley 1</i>	-	-	-	-	-	-
<i>Nombre del Programa o Ley 2</i>	-	-	-	-	-	-
Sentencias Laborales Definitivas	-	-	-	-	-	-
Total del Gasto en Servicios Personales	132,405,757	4,640,788	137,046,545	61,493,726	55,204,270	75,552,819

Concepto	Egresos						Subejercicio
	Aprobado	Ampliaciones/ (Reducciones)	Modificado	Devengado	Pagado		
	1	2	3 = (1 + 2)	4	5	6 = (3 - 4)	
Gasto Corriente	149,394,827	5,694,418	155,089,245	70,573,635	63,663,225	84,515,610	
Gasto de Capital	9,500	109,363	118,863	90,779	90,779	28,084	
Amortización de la Deuda y Disminución de Pasivos	4,940,347	2,094,129	7,034,476	5,487,429	5,487,429	1,547,047	
Pensiones y Jubilaciones	-	-	-	-	-	-	
Participaciones	-	-	-	-	-	-	
Total del Gasto	154,344,674	7,897,910	162,242,584	76,151,843	69,241,433	86,090,741	

COLEGIO DE EDUCACIÓN PROFESIONAL TÉCNICA DEL ESTADO DE MORELOS
FLUJO DE FONDOS
DEL 01 DE ENERO AL 30 DE JUNIO 2024

INGRESOS	ESTIMADO	AMPLIACION	REDUCCION	MODIFICADO	DEVENGADO	RECAUDADO	Datos Informativos	
							% AVANCE RECAU.	DIFERENCIA
Ingresos por ventas de bienes y servicios	20,882,206.00	2,093,930.00	769,275.00	22,206,861.00	11,095,161.00	11,084,661.00	99.91	9,797,545.00
Ingresos por ventas de bienes y servicios de organismos descentralizados	20,882,206.00	2,093,930.00	769,275.00	22,206,861.00	11,095,161.00	11,084,661.00	99.91	9,797,545.00
Transferencias Asignaciones Subsidios y Otras Ayudas	133,462,468.00	6,573,255.00	-	140,035,723.00	71,856,794.00	71,856,794.00	100.00	61,605,674.00
Transferencias Internas y asignaciones al Sector Público	133,462,468.00	6,573,255.00	-	140,035,723.00	71,856,794.00	71,856,794.00	100.00	61,605,674.00
TOTALES POR INGRESOS	154,344,674.00	8,667,185.00	769,275.00	162,242,584.00	82,951,955.00	82,941,455.00		71,403,219.00
EGRESOS	APROBADO	AMPLIACION	REDUCCION	MODIFICADO	DEVENGADO	PAGADO	Datos Informativos	
							% AVANCE EJERCICIO	SUB EJERCICIO
SERVICIOS PERSONALES	132,405,758.00	9,661,243.00	5,020,455.00	137,046,546.00	61,493,726.00	55,204,271.00	44.87	75,552,820.00
MATERIALES Y SUMINISTROS	2,814,549.00	626,791.00	470,002.00	2,971,338.00	940,233.00	933,253.00	31.64	2,031,105.00
SERVICIOS GENERALES	13,676,020.00	3,227,132.00	1,712,683.00	15,190,469.00	7,852,669.00	7,238,694.00	51.69	7,337,800.00
TRANSFERENCIAS ASIGNACIONES SUBSIDIOS Y OTRAS AYUDAS	498,500.00	280,792.00	252,384.00	526,908.00	287,008.00	287,008.00	54.47	239,900.00
BIENES MUEBLES INMUEBLES E INTANGIBLES	9,500.00	200,141.00	77,373.00	132,268.00	90,779.00	90,779.00	68.63	41,489.00
DEUDA PUBLICA	4,940,347.00	3,541,561.00	2,106,854.00	6,375,054.00	5,487,429.00	5,487,429.00	86.08	887,625.00
TOTALES POR EGRESOS	154,344,674.00	17,537,660.00	9,639,751.00	162,242,583.00	76,151,844.00	69,241,434.00		86,090,739.00
RESULTADO DEL FLUJO DE FONDOS						\$ 13,700,021.00		



Información Programática

SEGUNDO INFORME DE CUENTA PÚBLICA
COLEGIO DE EDUCACIÓN PROFESIONAL TÉCNICA DEL
ESTADO DE MORELOS
ENERO - JUNIO

2024

Concepto	Egresos						Subejercicio
	Aprobado	Ampliaciones/ (Reducciones)	Modificado	Devengado	Pagado		
	1	2	3 = (1 + 2.)	4	5	6 = (3 - 4)	
Programas							
<i>Subsidios: Sector Social y Privado o Ent. Federativas y Municipios</i>							
Sujetos a Reglas de Operación	38,500,000	4,640,788	43,140,788	20,613,833	15,551,084	22,526,955	
Otros Subsidios	-	-	-	-	-	-	
	38,500,000	4,640,788	43,140,788	20,613,833	15,551,084	22,526,955	
<i>Desempeño de las Funciones</i>							
Prestación de Servicios Públicos	15,941,859	1,731,127	17,672,986	6,643,891	6,331,968	11,029,095	
Provisión de Bienes Públicos	15,941,859	1,731,127	17,672,986	6,643,891	6,331,968	11,029,095	
Planeación, Seguimiento y Evaluación de Políticas Públicas	-	-	-	-	-	-	
Promoción y Fomento	-	-	-	-	-	-	
Regulación y Supervisión	-	-	-	-	-	-	
Funciones de las Fuerzas Armadas (Únicamente Gobierno Federal)	-	-	-	-	-	-	
Específicos	-	-	-	-	-	-	
Proyectos de Inversión	-	-	-	-	-	-	
<i>Administrativos y de Apoyo</i>							
Apoyo al Proceso Presupuestario y para Mejorar la Eficiencia Institucional	-	-	-	-	-	-	
Apoyo a la Función Pública y al Mejoramiento de la Gestión	-	-	-	-	-	-	
Operaciones Ajenas	-	-	-	-	-	-	
<i>Compromisos</i>							
Obligaciones de Cumplimiento de Resolución Jurisdiccional	-	-	-	-	-	-	
Desastres Naturales	-	-	-	-	-	-	
<i>Obligaciones</i>							
Pensiones y Jubilaciones	-	-	-	-	-	-	
Aportaciones a la Seguridad Social	-	-	-	-	-	-	
Aportaciones a Fondos de Estabilización	-	-	-	-	-	-	
Aportaciones a Fondos de Inversión y Reestructura de Pensiones	-	-	-	-	-	-	
<i>Programas de Gasto Federalizado (Gobierno Federal)</i>							
Gasto Federalizado	94,962,468	91,288	95,053,756	43,406,691	41,870,952	51,647,065	
	94,962,468	91,288	95,053,756	43,406,691	41,870,952	51,647,065	
<i>Participaciones a Entidades Federativas y Municipios</i>							
<i>Costo financiero, deuda o apoyos a deudores y ahorradores de la banca</i>	-	-	-	-	-	-	
<i>Adeudos de ejercicios fiscales anteriores</i>	4,940,347	1,434,707	6,375,054	5,487,428	5,487,429	887,626	
Total del Gasto	154,344,674	7,897,910	162,242,584	76,151,843	69,241,433	86,090,741	

Concepto	Estimado/Aprobado	Devengado	Recaudado/Pagado
I. Ingresos Presupuestarios	154,344,674	82,951,955	82,941,455
1. Ingresos del Gobierno de la Entidad Federativa	-	-	-
2. Ingresos del Sector Paraestatal	154,344,674	82,951,955	82,941,455
II. Egresos Presupuestarios	154,344,674	76,151,843	69,241,433
3. Egresos del Gobierno de la Entidad Federativa	-	-	-
4. Egresos del Sector Paraestatal	154,344,674	76,151,843	69,241,433
III. Balance Presupuestario (Superávit o Déficit) (III= I - II)	-	6,800,112	13,700,022

Concepto	Estimado/Aprobado	Devengado	Recaudado/Pagado
III. Balance presupuestario (Superávit o Déficit)	-	6,800,112	13,700,022
IV. Intereses, Comisiones y Gastos de la Deuda	-	-	-
V. Balance Primario (Superávit o Déficit) (V= III + IV)	-	6,800,112	13,700,022

Concepto	Estimado/Aprobado	Devengado	Recaudado/Pagado
A. Financiamiento	-	-	-
B. Amortización de la deuda	-	-	-
C. Financiamiento Neto	-	-	-



**COLEGIO DE EDUCACIÓN PROFESIONAL TÉCNICA DEL ESTADO DE MORELOS CUENTA
PÚBLICA DEL 01 DE ENERO AL 30 DE JUNIO 2024**

PROGRAMAS Y PROYECTOS DE INVERSIÓN

En cumplimiento a lo dispuesto por los artículos 46, fracción III, inciso B) y 52 de la Ley General de Contabilidad Gubernamental, en relación a los programas y proyectos de inversión, el Colegio de Educación Profesional Técnica del Estado de Morelos hace de conocimiento que al 30 de Junio del ejercicio presupuestario 2024, **NO CUENTA CON PROGRAMAS Y PROYECTOS DE INVERSIÓN.**

Ejercicio Fiscal 2024	
Trimestre:	Segundo
Fecha:	11/07/2024

IX. Reportes de Metas de los Indicadores de los Programas Presupuestarios del Poder Ejecutivo con Matrices de Indicadores para Resultados

PRESUPUESTO (Miles de pesos)												
COMPONENTES DEL PRESUPUESTO												
Presupuesto autorizado y/o modificado Gasto corriente (Gastos de operación, acciones de fomento, cooperaciones y aportaciones federales)												
Modalidad del presupuesto	Recursos fiscales	Recursos Federales (No etiquetado)	Recursos Federales (Etiquetados)	Otros Recursos propios, Otros recursos de libre disposición	Presupuesto total	Recursos fiscales	Recursos Federales (No etiquetado)	Recursos Federales (Etiquetados)	Otros Recursos propios, Otros recursos de libre disposición	Presupuesto autorizado y/o modificado Gasto de capital		
										Ramo 33	Fondo II	
Actividad 3.1	Diffusión del programa beca universal Benito Juárez.	Porcentaje de alumnos beneficiados con el programa beca universal Benito Juárez.	Mide el número de becas otorgadas en proporción al total de la matrícula	(Número de becas otorgadas/ total de matrícula)	Porcentaje	Gestión-Eficacia-Asesistente-Trimestral	95%	95%	95.00%	4,500	Sin avance programado	
PRESUPUESTO AUTORIZADO			133,463.00	20,882.0	154,345.00							
PRESUPUESTO MODIFICADO			140,036.00	22,206.0	162,242.0							
Gasto autorizado total											162,242.00	
Presupuesto autorizado y/o modificado Gasto corriente (Gastos de operación, acciones de fomento, cooperaciones y aportaciones federales)												
Modalidad del presupuesto	Recursos fiscales devengados	Recursos Federales (No etiquetado) devengados	Recursos Federales (Etiquetados) devengados	Otros Recursos propios, Otros recursos de libre disposición) devengados	Total devengado	Porcentaje devengado	Recursos fiscales devengados	Recursos Federales (No etiquetado) devengados	Recursos Federales (Etiquetados) devengados	Otros Recursos propios, Otros recursos de libre disposición,	Devengado al trimestre de cierre gasto de capital	
											Ramo 33	Fondo I
PRESUPUESTO AUTORIZADO			71,857.00	11,095.0	82,952.0	53.7%						
PRESUPUESTO MODIFICADO						0.0%						
Gasto Devengado total											82,952.00	
Ejercicio al trimestre de cierre Gasto corriente (Gastos de operación, acciones de fomento, cooperaciones y aportaciones federales)												
Modalidad del presupuesto	Recursos fiscales ejercidos	Recursos Federales (No etiquetado) ejercidos	Recursos Federales (Etiquetados) ejercidos	Otros Recursos propios, Otros recursos de libre disposición) ejercidos	Total ejercido	Porcentaje ejercido	Recursos fiscales ejercidos	Recursos Federales (No etiquetado) ejercidos	Recursos Federales (Etiquetados) ejercidos	Otros Recursos propios,	Ejercicio al trimestre de cierre gasto de capital	
											Ramo 33	Fondo I
PRESUPUESTO AUTORIZADO		\$	71,857.00	11,084.0	82,941.0	53.7%						
PRESUPUESTO MODIFICADO						0.0%						
Gasto Ejercido total											82,941.00	

Observaciones en cuanto a las metas programadas y/o el presupuesto
 EL PRESUPUESTO AUTORIZADO DE RAMO 33 ES POR LA CANTIDAD DE \$94,962,468.00 Y RECURSO ESTATAL POR LA CANTIDAD DE \$38,500,000.00 QUE FORMAN PARTE DEL RECURSO ETIQUETADO COMO GASTO CORRIENTE. En el apartado de INDICADORES, el indicador de "Porcentaje de Convocatorias publicadas" presenta un avance del 100% motivado a que el examen de admisión se aplicó el día 08 de junio de 2024 y debido a que aún se cuenta con espacios disponibles en algunos planteles y carreras se hizo una segunda etapa de la convocatoria, publicando una nueva convocatoria el día 10 de junio de 2024. El indicador de " Docentes Capacitados rebaso la meta programada porque se incremento el número de docentes que participaron en la capacitación, el indicador "Porcentaje de cursos realizados" igualmente rebaso la meta al incrementarse los cursos de capacitación a docentes.



Anexos

SEGUNDO INFORME DE CUENTA PÚBLICA
COLEGIO DE EDUCACIÓN PROFESIONAL TÉCNICA DEL
ESTADO DE MORELOS
ENERO - JUNIO

2024



**COLEGIO DE EDUCACIÓN PROFESIONAL TÉCNICA DEL ESTADO DE MORELOS CUENTA
PÚBLICA DEL 01 DE ENERO AL 30 DE JUNIO 2024**

RELACIÓN DE ESQUEMA BURSÁTILES Y DE COBERTURA FINANCIERA

En cumplimiento a lo dispuesto por los artículos 46, fracción IV, tercer párrafo y 52 de la Ley General de Contabilidad Gubernamental, en relación a las Cuentas Públicas se reportarán los esquemas bursátiles y de cobertura financiera de los entes públicos, se notifica que este Colegio de Educación Profesional Técnica del Estado de Morelos, a la fecha de entrega de esta información no cuenta con **Esquema Bursátiles y de Cobertura Financiera.**



MORELOS
2018 - 2024



Colegio de Estudios Científicos y Tecnológicos del Estado de Morelos

SEGUNDO INFORME DE CUENTA PÚBLICA
ENTIDADES PARAESTATALES
ENERO - JUNIO

2024



Introducción

SEGUNDO INFORME DE CUENTA PÚBLICA
COLEGIO DE ESTUDIOS CIENTÍFICOS Y TECNOLÓGICOS
DEL ESTADO DE MORELOS
ENERO - JUNIO

2024

Introducción

El Colegio de Estudios Científicos y Tecnológicos del Estado de Morelos (CECyTE Morelos), fue creado mediante Decreto número 561, publicado en el Periódico “Tierra y Libertad” número 3966, el 18 de febrero de 1999. Es un Organismo Público Descentralizado del Gobierno del Estado de Morelos, que cuenta con personalidad jurídica y patrimonio propio, y tiene por objeto “Impartir e impulsar la Educación Media Superior Tecnológica en la Entidad, propiciando su mejor calidad y pertinencia, así como la vinculación con el sector productivo y las necesidades de la región”, teniendo la siguiente misión “Formar Técnicos Profesionales, Competitivos y Emprendedores, que contribuyan al desarrollo y bienestar de su comunidad”.

En cumplimiento a lo establecido en la Ley General de Contabilidad Gubernamental en su artículo 53 y al Acuerdo por el que se armoniza la estructura de las cuentas públicas, emitido por el Consejo Nacional de Armonización Contable, en el Diario Oficial de la Federación del 30 de diciembre de 2013, y su última reforma del 29 de febrero de 2016; así como el acuerdo por el que se armoniza la estructura de las Cuentas Públicas del Estado Libre y Soberano de Morelos, publicado en el Periódico Oficial “Tierra y Libertad”, ejemplar 5179, publicado el 23 de abril de 2014.

Se presenta la información del Colegio de Estudios Científicos y Tecnológicos del Estado de Morelos (CECyTE Morelos), con el Acuerdo por el que se armoniza la estructura de las cuentas públicas.

La información contable que se presenta, se detalla a continuación:

- Estado de Actividades.
- Estado de Situación Financiera.
- Estado de Situación Financiera Detallado – LDF.
- Estado de Cambios en la Situación Financiera.
- Estado Analítico del Activo.
- Estado Analítico de la Deuda Pública y Otros Pasivos.
- Informe Analítico de la Deuda Pública y Otros Pasivos – LDF.
- Informe Analítico de Obligaciones diferentes de Financiamientos.
- Estado de Variación en la Hacienda Pública.
- Estado de Flujos de Efectivo.
- Informe de Pasivos Contingentes.
- Notas a los Estados Financieros.
- Conciliación entre los Ingresos Presupuestarios y Contables.
- Conciliación entre los Egresos Presupuestarios y los Gastos Contables

La información presupuestaria que se presenta, se detalla a continuación:

- Balance Presupuestario – LDF.
- Estado Analítico de Ingresos.
- Estado Analítico de Ingresos Detallado – LDF.
- Estado Analítico del Ejercicio del Presupuesto de Egresos:
 - Clasificación por Objeto del Gasto (Capítulo y Gasto).
 - Detallado-LDF Clasificación por Objeto del Gasto (Capítulo y Gasto).

- Clasificación Administrativa.
- Detallado-LDF (Clasificación Administrativa).
- Clasificación Funcional (Finalidad y Función).
- Detallado-LDF Clasificación Funcional (Finalidad y Función).
- Detallado-LDF Clasificación de Servicios Personales por Categoría.
- Clasificación Económica (Por Tipo de Gasto).
- Endeudamiento Neto.
- Intereses de la Deuda.
- Flujo de Fondos que resuma todas las operaciones.

La información programática que se presenta, se detalla a continuación:

- Gasto por Categoría Programática.
- Indicadores de Postura Fiscal.
- Programas y Proyectos de Inversión.
- Indicadores de Resultados.

La información de anexos que se presenta, se detalla a continuación:

- Relación de Bienes Muebles.
- Relación de Bienes Inmuebles.
- Relación de Cuentas Bancarias Productivas Específicas.
- Relación de Esquemas Bursátiles y de Coberturas Financieras.



Información Contable

SEGUNDO INFORME DE CUENTA PÚBLICA
COLEGIO DE ESTUDIOS CIENTÍFICOS Y TECNOLÓGICOS
DEL ESTADO DE MORELOS
ENERO - JUNIO

2024

Concepto	2024	2023	Concepto	2024	2023
INGRESOS Y OTROS BENEFICIOS			GASTOS Y OTRAS PÉRDIDAS		
<i>Ingresos de Gestión</i>			<i>Gastos de Funcionamiento</i>		
Impuestos	9,285,775	8,603,998	Servicios Personales	70,562,737	61,710,677
Cuotas y Aportaciones de Seguridad Social	-	-	Materiales y Suministros	64,419,752	56,567,943
Contribuciones de Mejoras	-	-	Servicios Generales	1,028,551	713,854
Derechos	-	-		5,114,434	4,428,880
Productos	43,451	-	<i>Transferencias, Asignaciones, Subsidios y Otras Ayudas</i>	2,595,098	-
Aprovechamientos	-	-	Transferencias Internas y Asignaciones al Sector Público	-	-
Ingresos por Venta de Bienes y Prestación de Servicios	9,242,324	8,603,998	Transferencias al Resto del Sector Público	-	-
			Subsidios y Subvenciones	-	-
<i>Participaciones, Aportaciones, Convenios, Incentivos Derivados de la Colaboración Fiscal, Fondos Distintos de Aportaciones, Transferencias, Asignaciones, Subsidios y Subvenciones, y Pensiones y Jubilaciones</i>	74,946,727	74,920,497	Ayudas Sociales	-	-
			Pensiones y Jubilaciones	2,595,098	-
Participaciones, Aportaciones, Convenios, Incentivos Derivados de la Colaboración Fiscal y Fondos Distintos de Aportaciones	-	-	Transferencias a Fideicomisos, Mandatos y Contratos Análogos	-	-
Transferencias, Asignaciones, Subsidios y Subvenciones, y Pensiones y Jubilaciones	74,946,727	74,920,497	Transferencias a la Seguridad Social	-	-
			Donativos	-	-
Otros Ingresos y Beneficios			Transferencias al Exterior	-	-
Ingresos Financieros	-	-	<i>Participaciones y Aportaciones</i>	-	-
Incremento por Variación de Inventarios	-	-	Participaciones	-	-
Disminución del Exceso de Estimaciones por Pérdida o Deterioro u Obsolescencia	-	-	Aportaciones	-	-
Disminución del Exceso de Provisiones	-	-	Convenios	-	-
Otros Ingresos y Beneficios Varios	-	-	<i>Intereses, Comisiones y Otros Gastos de la Deuda Pública</i>	-	-
			Intereses de la Deuda Pública	-	-
Total de Ingresos y Otros Beneficios	84,232,502	83,524,495	Comisiones de la Deuda Pública	-	-
			Gastos de la Deuda Pública	-	-
			Costo por Coberturas	-	-
			Apoyos Financieros	-	-
			<i>Otros Gastos y Pérdidas Extraordinarias</i>	-	-
			Estimaciones, Depreciaciones, Deterioros, Obsolescencia y Amortizaciones	-	-
			Provisiones	-	-
			Disminución de Inventarios	-	-
			Otros Gastos	-	-
			<i>Inversión Pública</i>	-	-
			Inversión Pública no Capitalizable	-	-
			Total de Gastos y Otras Pérdidas	73,157,835	61,710,677
			Resultados del Ejercicio (Ahorro/Desahorro)	11,074,667	21,813,818

Bajo protesta de decir verdad declaramos que los Estados Financieros y sus notas, son razonablemente correctos y son responsabilidad del emisor.

CONCEPTO	Año		CONCEPTO	Año	
	2024	2023		2024	2023
ACTIVO			PASIVO		
Activo Circulante			Pasivo Circulante		
Efectivo y Equivalentes	28,088,658	36,397,881	Cuentas por Pagar a Corto Plazo	14,360,490	11,068,016
Derechos a Recibir Efectivo o Equivalentes	1,782,196	7,322,308	Documentos por Pagar a Corto Plazo	-	-
Derechos a Recibir Bienes o Servicios	-	-	Porción a Corto Plazo de la Deuda Pública a Largo Plazo	-	-
Inventarios	-	-	Títulos y Valores a Corto Plazo	-	-
Almacenes	-	-	Pasivos Diferidos a Corto Plazo	-	-
Estimación por Pérdida o Deterioro de Activos Circulantes	-	-	Fondos y Bienes de Terceros en Garantía y/o Administración a Corto Plazo	-	-
Otros Activos Circulantes	179,220	179,220	Provisiones a Corto Plazo	3,895	3,895
Total de Activos Circulantes	30,050,074	43,899,409	Otros Pasivos a Corto Plazo	-	-
Activo No Circulante			Total de Pasivos Circulantes	14,364,385	11,071,911
Inversiones Financieras a Largo Plazo	-	-	Pasivo No Circulante		
Derechos a Recibir Efectivo o Equivalentes a Largo Plazo	-	-	Cuentas por Pagar a Largo Plazo	-	-
Bienes Inmuebles, Infraestructura y Construcciones en Proceso	145,730,304	145,730,304	Documentos por Pagar a Largo Plazo	-	-
Bienes Muebles	44,893,610	42,292,062	Deuda Pública a Largo Plazo	-	-
Activos Intangibles	1,148,474	985,028	Pasivos Diferidos a Largo Plazo	107,145	101,145
Depreciación, Deterioro y Amortización Acumulada de Bienes	(61,812,799)	(56,759,667)	Fondos y Bienes de Terceros en Garantía y/o en Administración a Largo Plazo	-	-
Activos Diferidos	-	-	Provisiones a Largo Plazo	251,589	251,589
Estimación por Pérdida o Deterioro de Activos no Circulantes	-	-	Total de Pasivos No Circulantes	358,734	352,734
Otros Activos no Circulantes	-	-	Total del Pasivo	14,723,119	11,424,645
Total de Activos No Circulantes	129,959,589	132,247,727	HACIENDA PÚBLICA / PATRIMONIO		
Total del Activo	160,009,663	176,147,136	Hacienda Pública / Patrimonio Contribuido	183,844,945	181,607,473
			Aportaciones	149,068,515	146,831,043
			Donaciones de Capital	34,776,430	34,776,430
			Actualización de la Hacienda Pública / Patrimonio	-	-
			Hacienda Pública / Patrimonio Generado	(38,558,401)	(16,884,982)
			Resultados del Ejercicio (Ahorro / Desahorro)	11,074,667	21,813,818
			Resultados de Ejercicios Anteriores	(41,861,706)	(38,698,800)
			Revalúos	-	-
			Reservas	-	-
			Rectificaciones de Resultados de Ejercicios Anteriores	(7,771,362)	-
			Exceso o Insuficiencia en la Actualización de la Hacienda Pública / Patrimonio	-	-
			Resultado por Posición Monetaria	-	-
			Resultado por Tenencia de Activos no Monetarios	-	-
			Total Hacienda Pública / Patrimonio	145,286,544	164,722,491
			Total del Pasivo y Hacienda Pública / Patrimonio	160,009,663	176,147,136

Bajo protesta de decir verdad declaramos que los Estados Financieros y sus notas, son razonablemente correctos y son responsabilidad del emisor.

CONCEPTO	30 de junio 2024	31 de diciembre 2023	CONCEPTO	30 de junio 2024	31 de diciembre 2023
ACTIVO			PASIVO		
Activo Circulante			Pasivo Circulante		
Efectivo y Equivalentes	28,088,658	19,812,076	Cuentas por Pagar a Corto Plazo	14,360,490	22,775,684
Efectivo	29,000	-	Servicios Personales por Pagar a Corto Plazo	7,660,301	11,542,139
Bancos/Tesorería	28,059,658	19,812,076	Proveedores por Pagar a Corto Plazo	218,916	2,819,352
Bancos/Dependencias y Otros	-	-	Contratistas por Obras Públicas por Pagar a Corto Plazo	-	-
Inversiones Temporales (Hasta 3 meses)	-	-	Participaciones y Aportaciones por Pagar a Corto Plazo	-	-
Fondos con Afectación Específica	-	-	Transferencias Otorgadas por Pagar a Corto Plazo	186,571	186,571
Depósitos de Fondos de Terceros en Garantía y/o Admón.	-	-	Int., Comisiones y Otros Gastos de la Deuda Púb. por Pagar a Corto Plazo	3,702,046	5,635,318
Otros Efectivos y Equivalentes	-	-	Retenciones y Contribuciones por Pagar a Corto Plazo	-	-
			Devoluciones de la Ley de Ingresos por Pagar a Corto Plazo	2,592,656	2,592,304
Derechos a Recibir Efectivo o Equivalentes	1,782,196	9,891,513	Otras Cuentas por Pagar a Corto Plazo	-	-
Inversiones Financieras de Corto Plazo	-	-	Documentos por Pagar a Corto Plazo	-	-
Cuentas por Cobrar a Corto Plazo	-	-	Documentos Comerciales por Pagar a Corto Plazo	-	-
Deudores Diversos por Cobrar a Corto Plazo	43,194	8,152,679	Documentos con Contratistas por Obras Púb. por Pagar a Corto Plazo	-	-
Ingresos por Recuperar a Corto Plazo	-	-	Otros Documentos por Pagar a Corto Plazo	-	-
Deudores por Anticipos de la Tesorería a Corto Plazo	-	-	Porción a Corto Plazo de la Deuda Pública a Largo Plazo	-	-
Préstamos Otorgados a Corto Plazo	-	-	Porción a Corto Plazo de la Deuda Pública	-	-
Otros Derechos a Recibir Efectivo o Equiv. a Corto Plazo	1,739,002	1,738,834	Porción a Corto Plazo de Arrendamiento Financiero	-	-
Derechos a Recibir Bienes o Servicios	-	-	Títulos y Valores a Corto Plazo	-	-
Ant. a Proveedores por Adq. de Bienes y Prest. de Serv. a Corto Plazo	-	-	Pasivos Diferidos a Corto Plazo	-	-
Ant. a Proveedores por Adq. de Bienes Inm. y Muebles a Corto Plazo	-	-	Ingresos Cobrados por Adelantado a Corto Plazo	-	-
Ant. a Proveedores por Adq. de Bienes Intangibles a Corto Plazo	-	-	Intereses Cobrados por Adelantado a Corto Plazo	-	-
Anticipo a Contratistas por Obras Públicas a Corto Plazo	-	-	Otros Pasivos Diferidos a Corto Plazo	-	-
Otros Derechos a Recibir Bienes o Servicios a Corto Plazo	-	-	Fondos y Bienes de Terceros en Garantía y/o Admón. a C. P.	-	-
Inventarios	-	-	Fondos en Garantía a Corto Plazo	-	-
Inventario de Mercancías para Venta	-	-	Fondos en Administración a Corto Plazo	-	-
Inventario de Mercancías Terminadas	-	-	Fondos Contingentes a Corto Plazo	-	-
Inventario de Mercancías en Proceso de Elaboración	-	-	Fondos de Fideicomisos, Mandatos y Contratos Análogos a Corto Plazo	-	-
Inventario de Materias Primas, Mat. y Suministros para Producción	-	-	Otros Fondos de Terceros en Garantía y/o Administración a Corto Plazo	-	-
Bienes en Tránsito	-	-	Valores y Bienes en Garantía a Corto Plazo	-	-
Almacenes	-	-	Provisiones a Corto Plazo	3,895	3,895
Estimación por Pérdida o Deterioro de Activos Circulantes	-	-	Provisión para Demandas y Juicios a Corto Plazo	-	-
Est. para Ctas. Incobrables por Derechos a Recibir Efectivo o Equiv.	-	-	Provisión para Contingencias a Corto Plazo	-	-
Estimación por Deterioro de Inventarios	-	-	Otras Provisiones a Corto Plazo	3,895	3,895
Otros Activos Circulantes	179,220	179,220	Otros Pasivos a Corto Plazo	-	-
Valores en Garantía	179,220	179,220	Ingresos por Clasificar	-	-
Bienes en Garantía (excluye depósitos de fondos)	-	-	Recaudación por Participar	-	-
Bienes Deriv. de Embargos, Decom., Aseguramientos y Dación en Pago	-	-	Otros Pasivos Circulantes	-	-
Adquisición con Fondos de Terceros	-	-			
Total de Activos Circulantes	30,050,074	29,882,809	Total de Pasivos Circulantes	14,364,385	22,779,579

CONCEPTO	30 de junio 2024	31 de diciembre 2023	CONCEPTO	30 de junio 2024	31 de diciembre 2023
Activo No Circulante			Pasivo No Circulante		
Inversiones Financieras a Largo Plazo	-	-	Cuentas por Pagar a Largo Plazo	-	-
Derechos a Recibir Efectivo o Equivalentes a Largo Plazo	-	-	Documentos por Pagar a Largo Plazo	-	-
Bienes Inmuebles, Infraestructura y Const. en Proceso	145,730,304	145,730,304	Deuda Pública a Largo Plazo	-	-
Bienes Muebles	44,893,610	42,584,339	Pasivos Diferidos a Largo Plazo	107,145	115,145
Activos Intangibles	1,148,474	1,148,474	Fdos. y Bienes de Terceros en Garantía y/o en Admón. a L.P.	-	-
Depreciación, Deterioro y Amortización Acumulada de Bienes	(61,812,799)	(61,812,799)	Provisiones a Largo Plazo	251,589	251,589
Activos Diferidos	-	-	Total de Pasivos No Circulantes	358,734	366,734
Estimación por Pérdida o Deterioro de Activos no Circulantes	-	-	Total del Pasivo	14,723,119	23,146,313
Otros Activos no Circulantes	-	-			
Total de Activos No Circulantes	129,959,589	127,650,318	HACIENDA PÚBLICA / PATRIMONIO		
			Hacienda Pública / Patrimonio Contribuido	183,844,945	181,607,473
			Aportaciones	149,068,515	146,831,043
			Donaciones de Capital	34,776,430	34,776,430
Total del Activo	160,009,663	157,533,127	Actualización de la Hacienda Pública / Patrimonio	-	-
			Hacienda Pública / Patrimonio Generado	(38,558,401)	(47,220,659)
			Resultados del Ejercicio (Ahorro / Desahorro)	11,074,667	(3,162,873)
			Resultados de Ejercicios Anteriores	(41,861,706)	(44,057,786)
			Revalúos	-	-
			Reservas	-	-
			Rectificaciones de Resultados de Ejercicios Anteriores	(7,771,362)	-
			Exceso o Insuficiencia en la Actualización de la Hacienda Pública / Patrimonio	-	-
			Resultado por Posición Monetaria	-	-
			Resultado por Tenencia de Activos no Monetarios	-	-
			Total Hacienda Pública / Patrimonio	145,286,544	134,386,814
			Total del Pasivo y Hacienda Pública / Patrimonio	160,009,663	157,533,127

Bajo protesta de decir verdad declaramos que los Estados Financieros y sus notas, son razonablemente correctos y son responsabilidad del emisor.

Concepto	Origen	Aplicación	Concepto	Origen	Aplicación
ACTIVO	8,109,317	10,585,853	PASIVO		8,423,194
Activo Circulante	8,109,317	8,276,582	Pasivo Circulante		8,415,194
Efectivo y Equivalentes	-	8,276,582	Cuentas por Pagar a Corto Plazo		8,415,194
Derechos a Recibir Efectivo o Equivalentes	8,109,317	-	Documentos por Pagar a Corto Plazo		-
Derechos a Recibir Bienes o Servicios	-	-	Porción a Corto Plazo de la Deuda Pública a Largo Plazo		-
Inventarios	-	-	Títulos y Valores a Corto Plazo		-
Almacenes	-	-	Pasivos Diferidos a Corto Plazo		-
Estimación por Pérdida o Deterioro de Activos Circulantes	-	-	Fdos. y Bienes de Terceros en Garantía y/o Admón. a C. P.		-
Otros Activos Circulantes	-	-	Provisiones a Corto Plazo		-
	-	-	Otros Pasivos a Corto Plazo		-
Activo No Circulante	-	2,309,271	Pasivo No Circulante		8,000
Inversiones Financieras a Largo Plazo	-	-	Cuentas por Pagar a Largo Plazo		-
Derechos a Recibir Efectivo o Equivalentes a Largo Plazo	-	-	Documentos por Pagar a Largo Plazo		-
Bienes Inmuebles, Infraestructura y Constr. en Proceso	-	-	Deuda Pública a Largo Plazo		-
Bienes Muebles	-	2,309,271	Pasivos Diferidos a Largo Plazo		-
Activos Intangibles	-	-	Fdos. y Bienes de Terceros en Garantía y/o Admón. a L. P.		8,000
Depreciación, Deterioro y Amort. Acumulada de Bienes	-	-	Provisiones a Largo Plazo		-
Activos Diferidos	-	-			-
Est. por Pérdida o Deterioro de Activos no Circulantes	-	-	HACIENDA PÚBLICA / PATRIMONIO	18,671,092	7,771,362
Otros Activos no Circulantes	-	-	Hacienda Pública / Patrimonio Contribuido	2,237,472	-
			Aportaciones		-
			Donaciones de Capital	2,237,472	-
			Actualización de la Hacienda Pública / Patrimonio	-	-
					-
			Hacienda Pública / Patrimonio Generado	16,433,620	7,771,362
			Resultados del Ejercicio (Ahorro / Desahorro)	14,237,540	-
			Resultados de Ejercicios Anteriores	2,196,080	-
			Revalúos	-	-
			Reservas	-	-
			Rectificaciones de Resultados de Ejercicios Anteriores	-	7,771,362
			Exceso o Insuficiencia en la Actualización de la Hacienda Pública / Patrimonio		
			Resultado por Posición Monetaria	-	-
			Resultado por Tenencia de Activos no Monetarios	-	-

Bajo protesta de decir verdad declaramos que los Estados Financieros y sus notas, son razonablemente correctos y son responsabilidad del emisor.

Concepto	Saldo Inicial 1	Cargos del Periodo 2	Abonos del Periodo 3	Saldo Final 4 = (1 + 2 - 3)	Variación del Periodo (4 - 1)
ACTIVO	157,533,127	273,509,559	271,033,023	160,009,663	2,476,536
Activo Circulante	29,882,809	271,200,288	271,033,023	30,050,074	167,265
Efectivo y Equivalentes	19,812,076	186,235,631	177,959,049	28,088,658	8,276,582
Derechos a Recibir Efectivo o Equivalentes	9,891,513	84,964,657	93,073,974	1,782,196	(8,109,317)
Derechos a Recibir Bienes o Servicios	-	-	-	-	-
Inventarios	-	-	-	-	-
Almacenes	-	-	-	-	-
Estimación por Pérdida o Deterioro de Activos Circulantes	-	-	-	-	-
Otros Activos Circulantes	179,220	-	-	179,220	-
Activo No Circulante	127,650,318	2,309,271	-	129,959,589	2,309,271
Inversiones Financieras a Largo Plazo	-	-	-	-	-
Derechos a Recibir Efectivo o Equivalentes a Largo Plazo	-	-	-	-	-
Bienes Inmuebles, Infraestructura y Constr. en Proceso	145,730,304	-	-	145,730,304	-
Bienes Muebles	42,584,339	2,309,271	-	44,893,610	2,309,271
Activos Intangibles	1,148,474	-	-	1,148,474	-
Depreciación, Deterioro y Amort. Acumulada de Bienes	(61,812,799)	-	-	(61,812,799)	-
Activos Diferidos	-	-	-	-	-
Est. por Pérdida o Deterioro de Activos no Circulantes	-	-	-	-	-
Otros Activos no Circulantes	-	-	-	-	-

Bajo protesta de decir verdad declaramos que los Estados Financieros y sus notas, son razonablemente correctos y son responsabilidad del emisor.



Segundo Informe de Cuenta Pública
Colegio de Estudios Científicos y Tecnológicos del Estado de Morelos
Estado Analítico de la Deuda y Otros Pasivos
Del 1 de enero al 30 de junio de 2024
(Cifras en Pesos)



Denominación de las Deudas	Moneda de Contratación	Institución o País Acreedor	Saldo Inicial del Periodo	Saldo Final del Periodo
DEUDA PÚBLICA				
Corto Plazo				
Deuda Interna	Pesos		-	-
Instituciones de Crédito			-	-
Títulos y Valores			-	-
Arrendamientos Financieros			-	-
Deuda Externa	Pesos		-	-
Organismos Financieros Internacionales			-	-
Deuda Bilateral			-	-
Títulos y Valores			-	-
Arrendamientos Financieros			-	-
<i>Subtotal a Corto Plazo</i>			-	-
Largo Plazo				
Deuda Interna	Pesos		-	-
Instituciones de Crédito			-	-
Títulos y Valores			-	-
Arrendamientos Financieros			-	-
Deuda Externa	Pesos		-	-
Organismos Financieros Internacionales			-	-
Deuda Bilateral			-	-
Títulos y Valores			-	-
Arrendamientos Financieros			-	-
<i>Subtotal a Largo Plazo</i>			-	-
Otros Pasivos			23,146,313	14,723,119
Total Deuda y Otros Pasivos			23,146,313	14,723,119

Bajo protesta de decir verdad declaramos que los Estados Financieros y sus notas, son razonablemente correctos y son responsabilidad del emisor.



Segundo Informe de Cuenta Pública
Colegio de Estudios Científicos y Tecnológicos del Estado de Morelos
Informe Analítico de la Deuda Pública y Otros Pasivos - LDF
Del 1 de enero al 30 de junio de 2024
(Cifras en Pesos)



Denominación de la Deuda Pública y Otros Pasivos	Saldo al 31 de Diciembre de 2023	Disposiciones del Periodo	Amortizaciones del Periodo	Revaluaciones, Reclasificaciones y Otros Ajustes	Saldo Final del Periodo	Pago de Intereses del Periodo	Pago de Comisiones y demás costos asociados durante el Periodo
Deuda Pública	-	-	-	-	-	-	-
Corto Plazo	-	-	-	-	-	-	-
<i>Instituciones de Crédito</i>	-	-	-	-	-	-	-
<i>Títulos y Valores</i>	-	-	-	-	-	-	-
<i>Arrendamientos Financieros</i>	-	-	-	-	-	-	-
Largo Plazo	-	-	-	-	-	-	-
<i>Instituciones de Crédito</i>	-	-	-	-	-	-	-
<i>Títulos y Valores</i>	-	-	-	-	-	-	-
<i>Arrendamientos Financieros</i>	-	-	-	-	-	-	-
Otros Pasivos	23,146,313	-	-	-	14,723,119	-	-
Total de la Deuda Pública y Otros Pasivos	23,146,313	-	-	-	14,723,119	-	-
Deuda Contingente¹ (Informativo)							
Deuda Contingente 1	-	-	-	-	-	-	-
Deuda Contingente 2	-	-	-	-	-	-	-
Deuda Contingente xx	-	-	-	-	-	-	-
Valor de Instrumentos Bono Cupón Cero²							
Instrumento Bono Cupón Cero 1	-	-	-	-	-	-	-
Instrumento Bono Cupón Cero 2	-	-	-	-	-	-	-
Instrumento Bono Cupón Cero 3	-	-	-	-	-	-	-

1 Se refiere a cualquier Financiamiento sin fuente o garantía de pago definida, que sea asumida de manera solidaria o subsidiaria por las Entidades Federativas con sus Municipios, organismos descentralizados y empresas de participación estatal mayoritaria y fideicomisos, locales o municipales, y por los Municipios con sus respectivos organismos descentralizados y empresas de participación municipal mayoritaria.

2 Se refiere al valor del Bono Cupón Cero que respalda el pago de los créditos asociados al mismo (Activo).

Obligaciones a Corto Plazo	Monto Contratado	Plazo Pactado	Tasa de Interés	Comisiones y Costos Relacionados	Tasa Efectiva
Obligaciones a Corto Plazo (Informativo)					
Crédito 1	-	-	-	-	-
Crédito 2	-	-	-	-	-
Crédito xx	-	-	-	-	-

Bajo protesta de decir verdad declaramos que los Estados Financieros y sus notas, son razonablemente correctos y son responsabilidad del emisor.

Denominación de las Obligaciones Diferentes de Financiamiento	Fecha del Contrato	Fecha de inicio de operación del proyecto	Fecha de vencimiento	Monto de la inversión pactado	Plazo pactado	Monto promedio mensual del pago de la contraprestación	Monto promedio mensual del pago de la contraprestación correspondiente al pago de inversión	Monto pagado de la inversión al 30 de junio de 2024	Monto pagado de la inversión actualizado al 30 de junio de 2024	Saldo pendiente por pagar de la inversión al 30 de junio de 2024
Asociaciones Público Privadas (APP' s)				-				-	-	-
APP 1				-				-	-	-
APP 2				-				-	-	-
APP 3				-				-	-	-
APP xx				-				-	-	-
Otros Instrumentos										
Otro Instrumento 1				-				-	-	-
Otro Instrumento 2				-				-	-	-
Otro Instrumento 3				-				-	-	-
Otro Instrumento xx				-				-	-	-
Total de Obligaciones Diferentes de Financiamiento				-				-	-	-

NO APLICA

Bajo protesta de decir verdad declaramos que los Estados Financieros y sus notas, son razonablemente correctos y son responsabilidad del emisor.

Segundo Informe de Cuenta Pública
Colegio de Estudios Científicos y Tecnológicos del Estado de Morelos
Estado de Variación en la Hacienda Pública
Del 1 de enero al 30 de junio de 2024
(Cifras en Pesos)



Concepto	Hacienda Pública/Patrimonio Contribuido	Hacienda Pública/Patrimonio Generado de Ejercicios Anteriores	Hacienda Pública/Patrimonio Generado del Ejercicio	Exceso o Insuficiencia en la Actualización de la Hacienda Pública / Patrimonio	TOTAL
Hacienda Pública / Patrimonio Contribuido Neto de 2023	181,607,473	-	-	-	181,607,473
Aportaciones	146,831,043	-	-	-	146,831,043
Donaciones de Capital	34,776,430	-	-	-	34,776,430
Actualización de la Hacienda Pública / Patrimonio	-	-	-	-	-
Hacienda Pública / Patrimonio Generado Neto de 2023	-	(44,057,786)	(3,162,873)	-	(47,220,659)
Resultados del Ejercicio (Ahorro / Desahorro)	-	-	(3,162,873)	-	(3,162,873)
Resultados de Ejercicios Anteriores	-	(44,057,786)	-	-	(44,057,786)
Revalúos	-	-	-	-	-
Reservas	-	-	-	-	-
Rectificaciones de Resultados de Ejercicios Anteriores	-	-	-	-	-
Exceso o Insuficiencia en la Actualización de la Hacienda Pública / Patrimonio Neto de 2023	-	-	-	-	-
Resultado por Posición Monetaria	-	-	-	-	-
Resultado por Tenencia de Activos no Monetarios	-	-	-	-	-
Hacienda Pública / Patrimonio Neto Final de 2023	181,607,473	(44,057,786)	(3,162,873)	-	134,386,814
Cambios en la Hacienda Pública / Patrimonio Contribuido Neto de 2024	2,237,472	-	-	-	2,237,472
Aportaciones	2,237,472	-	-	-	2,237,472
Donaciones de Capital	-	-	-	-	-
Actualización de la Hacienda Pública / Patrimonio	-	-	-	-	-
Variaciones de la Hacienda Pública / Patrimonio Generado Neto de 2024	-	2,196,080	6,466,178	-	8,662,258
Resultados del Ejercicio (Ahorro / Desahorro)	-	-	11,074,667	-	11,074,667
Resultados de Ejercicios Anteriores	-	2,196,080	3,162,873	-	5,358,953
Revalúos	-	-	-	-	-
Reservas	-	-	-	-	-
Rectificaciones de Resultados de Ejercicios Anteriores	-	-	(7,771,362)	-	(7,771,362)
Cambios en el Exceso o Insuficiencia en la Actualización de la Hacienda Pública / Patrimonio Neto de 2024	-	-	-	-	-
Resultado por Posición Monetaria	-	-	-	-	-
Resultado por Tenencia de Activos no Monetarios	-	-	-	-	-
Hacienda Pública / Patrimonio Neto Final de 2024	183,844,945	(41,861,706)	3,303,305	-	145,286,544

Bajo protesta de decir verdad declaramos que los Estados Financieros y sus notas, son razonablemente correctos y son responsabilidad del emisor.

Concepto	2024	2023	Concepto	2024	2023
Flujos de Efectivo de las Actividades de Operación			Flujos de Efectivo de las Actividades de Inversión		
<i>Origen</i>			<i>Origen</i>		
Impuestos	89,632,847	83,524,494	Bienes Inmuebles, Infraestructura y Construcciones en Proceso	-	-
Cuotas y Aportaciones de Seguridad Social	-	-	Bienes Muebles	-	-
Contribuciones de Mejoras	-	-	Otros Orígenes de Inversión	-	-
Derechos	-	-	<i>Aplicación</i>		
Productos	43,451	-	Bienes Inmuebles, Infraestructura y Construcciones en Proceso	2,623,147	18,540,849
Aprovechamientos	-	-	Bienes Muebles	-	-
Ingresos por Venta de Bienes y Prestación de Servicios	9,242,324	8,603,997	Otras Aplicaciones de Inversión	2,623,147	18,540,849
Participaciones, Aportaciones, Convenios, Incentivos Derivados de la Colaboración Fiscal y Fondos Distintos de Aportaciones	-	-	Flujos Netos de Efectivo por Actividades de Inversión	(2,623,147)	(18,540,849)
Transferencias, Asignaciones, Subsidios y Subvenciones, y Pensiones y Jubilaciones	74,946,727	74,920,497	Flujo de Efectivo de las Actividades de Financiamiento		
Otros Orígenes de Operación	5,400,345	-	<i>Origen</i>		
<i>Aplicación</i>			Endeudamiento Neto	-	-
Servicios Personales	78,733,118	61,710,677	Interno	-	-
Materiales y Suministros	64,419,752	56,567,943	Externo	-	-
Servicios Generales	1,028,551	713,854	Otros Orígenes de Financiamiento	-	-
Servicios Internos y Asignaciones al Sector Público	5,114,434	4,428,880	<i>Aplicación</i>		
Transferencias al resto del Sector Público	-	-	Servicios de la Deuda	-	-
Subsidios y Subvenciones	-	-	Interno	-	-
Ayudas Sociales	-	-	Externo	-	-
Pensiones y Jubilaciones	2,595,098	-	Otras Aplicaciones de Financiamiento	-	-
Transf. a Fidelcomisos, Mandatos y Contratos Análogos	-	-	Flujos Netos de Efectivo por Actividades de Financiamiento	-	-
Transferencias a la Seguridad Social	-	-	Incremento/Disminución Neta en el Efectivo y Equivalentes al Efectivo	8,276,582	3,272,968
Donativos	-	-	Efectivo y Equivalentes al Efectivo al Inicio del Ejercicio	19,812,076	33,124,913
Transferencias al Exterior	-	-	Efectivo y Equivalentes al Efectivo al Final del Ejercicio	28,088,658	36,397,881
Participaciones	-	-			
Aportaciones	-	-			
Convenios	-	-			
Otras Aplicaciones de Operación	5,575,283	-			
Flujos Netos de Efectivo por Actividades de Operación	10,899,729	21,813,817			

Bajo protesta de decir verdad declaramos que los Estados Financieros y sus notas, son razonablemente correctos y son responsabilidad del emisor.

Informe de Pasivos Contingentes

- **NO APLICA**

NOTAS A LOS ESTADOS FINANCIEROS

a) NOTAS DE GESTIÓN ADMINISTRATIVA.

1. Autorización e Historia.

El Colegio de Estudios Científicos y Tecnológicos del Estado de Morelos, es un Organismo Público Descentralizado del Gobierno del Estado de Morelos, con personalidad jurídica y patrimonio propio, sectorizado a la Secretaría de Educación, creado mediante Decreto número Quinientos setenta y Uno, publicado en el Periódico Oficial Tierra y Libertad No. 3966, del 17 de febrero de 1999.

Es importante mencionar que durante el presente ejercicio presupuestal se tiene implementado el sistema de contabilidad denominado Sistema Integrado de Contabilidad Gubernamental (SIGEM), mismo que opera desde 2015 y a través del cual se emiten los estados financieros y demás información presupuestaria, programática y contable que emanan de los registros y que son la base para la emisión de informes periódicos y para la formulación de la cuenta pública.

2. Panorama Económico Financiero.

Los recursos públicos con los que opera el Colegio de Estudios Científicos y Tecnológicos del Estado de Morelos, se encuentran establecidos en el Presupuesto de Egresos Federal, Anexo de Ejecución y Presupuesto de Egresos Estatal, todos del ejercicio presupuestal 2024 y son ministrados por la Secretaría de Educación Media Superior y la Secretaría de Hacienda del Estado de Morelos. Aunado a lo anterior el Colegio de Estudios Científicos y Tecnológicos del Estado de Morelos, a través de las aportaciones realizadas por los alumnos en cada uno de sus cinco planteles genera Recursos Propios. Todos estos ingresos permiten operar las actividades propias del Colegio, con la finalidad de cumplir con el objetivo primordial para el cual fue creado.

Con ello, el Colegio de Estudios Científicos y Tecnológicos del Estado de Morelos, ha emprendido estrategias que generan valor agregado a sus estudiantes, ofreciendo educación tecnológica de tipo media superior, que forma profesionales técnicos con sentido innovador, que, incorporados a los avances científicos y tecnológicos, estén aptos para aplicar sus conocimientos a la solución creativa de problemas que se presenten en el sector industrial y agropecuario. Es importante señalar que este servicio educativo va dirigido a jóvenes egresados de secundaria que buscan ingresar al nivel superior o al campo laboral.

3. Organización y Objeto Social.

- a) **Objeto Social.** El Colegio, tiene por objeto impartir e impulsar la Educación Media Superior Tecnológica en la Entidad, propiciando mayor calidad y pertinencia, así como la vinculación con el sector productivo y las necesidades de la región, formando Técnicos Profesionales, Competitivos y Emprendedores, que contribuyen al desarrollo y bienestar de su comunidad.

b) Principal actividad. En cumplimiento de sus atribuciones el Colegio de Estudios Científicos y Tecnológicos del Estado de Morelos, tiene las siguientes actividades:

- I. Impartir e impulsar la educación media superior tecnológica de la Entidad, propiciando la calidad en la preparación de los educandos y su vinculación con las necesidades de desarrollo regional y nacional;
- II. Establecer, organizar y administrar planteles educativos en el Estado, destinados al cumplimiento de sus metas;
- III. Promover actividades de carácter tecnológico respondiendo a las necesidades del desarrollo municipal, estatal, regional y nacional;
- IV. Impulsar actitudes que estimulen la investigación e innovación científica y tecnológica, procurando la vinculación con el sector productivo;
- V. Expedir certificados de estudios y otorgar constancias de capacitación para el trabajo; y
- VI. Las demás que sean afines con las anteriores o se deriven del Decreto, del Estatuto Orgánico y demás normativa aplicable.

c) El ejercicio fiscal.

El ejercicio fiscal comprende del 01 de enero al 31 de diciembre de 2024.

d) Régimen Jurídico. Los principales ordenamientos legales que rigen y norman las funciones administrativas del Colegio de Estudios Científicos y Tecnológicos del Estado de Morelos, son:

- I. Constitución Política de los Estados Unidos Mexicanos,
- II. Constitución Política del Estado Libre y Soberano de Morelos,
- III. Ley Orgánica de la Administración Pública del Estado Libre y Soberano de Morelos,
- IV. Ley General de Educación,
- V. Ley General de Contabilidad Gubernamental,
- VI. Ley del Servicio Civil del Estado de Morelos,
- VII. Decreto Número Quinientos Setenta y Uno.- Por el que se crea el Colegio de Estudios Científicos y Tecnológicos del Estado de Morelos,
- VIII. Estatuto Orgánico del Colegio de Estudios Científicos y Tecnológicos del Estado de Morelos, entre otras.

e) Consideraciones fiscales. El Colegio de Estudios Científicos y Tecnológicos del Estado de Morelos, está registrado en el régimen de Personas Morales con Fines no Lucrativos. Sus obligaciones fiscales, de acuerdo a su Constancia de Situación Fiscal son las que se detallan a continuación:

- I. Entero de retenciones mensuales de ISR por sueldos y salarios.
- II. Declaración informativa anual de retenciones de ISR por arrendamiento de inmuebles.
- III. Entero mensual de retenciones de ISR de ingresos por arrendamiento.
- IV. Declaración Informativa mensual de Proveedores.
- V. Entero de retenciones mensuales de ISR por ingresos asimilados a salarios.

f) Estructura Organizacional Básica.

Para el desempeño de sus funciones el Colegio de Estudios Científicos y Tecnológicos del Estado de Morelos, cuenta con las siguientes Unidades Administrativas:

- I. La Dirección Académica;
- II. La Dirección Administrativa;
- III. La Dirección de Vinculación;
- IV. La Subdirección de Planeación;
- V. La Subdirección Jurídica; y
- VI. Las Direcciones de Planteles.

Todas las Unidades Administrativas estarán adscritas directamente a la Dirección General del Colegio.

4. Bases de Preparación de los Estados Financieros.**A) Fundamento Legal y Normativo.**

- a) Los Estados Financieros que se presentan en este informe, se elaboraron bajo criterios generales regidos por la Ley General de Contabilidad Gubernamental, atendiéndose las disposiciones normativas contables y lineamientos emitidos por el Consejo Nacional de Armonización Contable (CONAC). Se han realizado las modificaciones a los marcos normativos contables y presupuestarios, así también a los instrumentos técnicos para lograr el cumplimiento de los objetivos a nivel nacional, considerando en primera instancia el Marco Conceptual de Contabilidad Gubernamental, que representa los fundamentos para la elaboración de normas, contabilización, valuación y presentación de la Información Financiera, así mismo, el Plan de Cuentas, el cual se constituye una herramienta básica para el registro de operaciones, otorgando consistencia en la presentación y fácil interpretación de los resultados y las bases para consolidar, bajo criterios armonizados, la información contable.
- b) La Normatividad Contable y Financiera, proporciona los elementos necesarios para el manejo transparente de los recursos públicos y el cabal cumplimiento en la rendición de cuentas. Además, se constituye por el conjunto de normas, lineamientos, metodologías, procedimientos, sistemas, criterios y ordenamientos con base a los Postulados Básicos de Contabilidad Gubernamental que han de aplicar los centros contables en el registro de sus operaciones con la finalidad de regular operaciones específicas para la integración homogénea de la información contable y financiera.
- c) Los Postulados Básicos de Contabilidad Gubernamental, son los elementos fundamentales de referencia general para uniformar los métodos, procedimientos y prácticas contables, así como, organizar y mantener una efectiva sistematización que permita la obtención de información veraz en forma clara y concisa, en este sentido, se constituyen en el sustento técnico de la Contabilidad.
- d) Los estados financieros de la entidad son el Estado de Situación Financiera, Estado de Actividades, Estado de Variaciones en la Hacienda Pública/Patrimonio y el Estado Analítico del Activo, de acuerdo al requerimiento establecido en el Manual de Contabilidad Gubernamental del CONAC.

B) Principales Políticas de Control y Registro.

El “Sistema Integrado de Contabilidad Gubernamental” (SICGEM), regula las operaciones realizadas en cada uno de los centros contables que conforman el Colegio, con base a los Postulados Básicos de Contabilidad Gubernamental, normas, criterios, procedimientos, métodos, políticas contables específicas y sistemas, aplicadas para las transacciones y eventos cuantificables en términos económicos, con el objeto de generar información útil y confiable.

El registro de las operaciones es en apego a los Postulados Básicos de Contabilidad Gubernamental y a las normas y manuales vigentes. El Colegio de Estudios Científicos y Tecnológicos del Estado de Morelos, registra los gastos como tales en el momento en que se devenguen y los ingresos en el momento en que son efectivamente percibidos o realizados.

El control interno comprende el plan de organización y todos los métodos y procedimientos que en forma coordinada adoptan las dependencias y entidades para salvaguardar los activos, verificar la razonabilidad y confiabilidad de la información contable, y promover la eficiencia operacional y la adherencia a la normatividad vigente. En dicho sentido el Colegio de Estudios Científicos y Tecnológicos del Estado de Morelos, en su Dirección Administrativa cuenta con manuales de organización, políticas y procedimientos, así como lineamientos de comprobación del gasto, entre otros.

b) NOTAS DE DESGLOSE.

1. Notas al Estado de Actividades.

a) Cuenta Ingresos y Otros Beneficios.

Dicha cuenta se integra por los ingresos de gestión, por Otros Ingresos y Beneficios, así como de las Participaciones, Aportaciones, Transferencias, Asignaciones, Subsidios y Otras Ayudas, otorgadas por el Gobierno del Estado de Morelos y por el Gobierno Federal. Al 30 de Junio de 2024, la cuenta en comento registra un ingreso por \$84,232,502 (Ochenta y cuatro millones doscientos treinta y dos mil quinientos dos pesos), misma que se integra como se detalla a continuación:

DESCRIPCIÓN	SALDO AL 30 DE JUNIO 2024
Productos de tipo corriente	\$ 43,451
Ingresos por venta de bienes y servicios. (Cuotas escolares).	\$ 9,242,324
Participaciones, Aportaciones, Transferencias, Asignaciones, Subsidios y Otras Ayudas. (Gobierno del Estado y Ramo 11 Federal).	\$ 74,946,727
TOTAL	\$ 84,232,502

b) Gastos y Otras Pérdidas.

En esta cuenta se registran los gastos de funcionamiento y operación realizados por el Colegio de Estudios Científicos y Tecnológicos del Estado de Morelos. Estos gastos al 30 de Junio de 2024 ascienden a \$73,157,835 (Setenta y tres millones ciento cincuenta y siete mil ochocientos treinta y cinco pesos). Dicha cantidad se detalla a continuación:

DESCRIPCIÓN	SALDO AL 30 DE JUNIO 2024
Servicios Personales.	\$ 64,419,752
Materiales y suministros.	\$ 1,028,551
Servicios Generales.	\$ 5,114,434
Transferencias, Asignaciones, Subsidios y Otras Ayudas (Pensiones y Jubilaciones)	\$ 2,595,098
TOTAL	\$ 73,157,835

2. Notas al Estado de Situación Financiera.

Activo.

a) Efectivo y Equivalentes. Bancos.

Este rubro se integra por el importe de disponibilidad bancaria, misma que al 30 de Junio de 2024, cerró con un saldo en libros conciliado por la cantidad de \$28,088,658 (Veintiocho millones ochenta y ocho mil seiscientos cincuenta y ocho pesos), cifra que se integra por la captación de ingresos propios, las Transferencias, Asignaciones, Subsidios y Subvenciones, y Pensiones y Jubilaciones, así como de las economías de ejercicios anteriores. Tal y como se detalla a continuación:

ÁREA O PLANTEL	SALDO 30/06/2024
Oficina de Dirección General	\$ 5,000
Dirección Académica	3,000
Subdirección de Planeación	3,000
Dirección de Vinculación	2,000
Plantel Tenextepango	3,000
Plantel Yecapixtla	3,000
Plantel Emiliano Zapata	4,000
Plantel Ayala	3,000
Plantel Marcelino Rodríguez	3,000
TOTAL	\$ 29,000

CUENTAS BANCARIAS AL 30 DE JUNIO DE 2024			
CUENTA	BANCO	DESCRIPCIÓN	SALDO 30/06/2024
4328	BBVA Bancomer	Nómina 2017	862,418
3194	BBVA Bancomer	Plantel Tenextepango	57,463
3739	BBVA Bancomer	Plantel Yecapixtla	142,595
2821	BBVA Bancomer	Plantel Emiliano Zapata	33,913
3631	BBVA Bancomer	Plantel Ayala	36,305
3526	BBVA Bancomer	Plantel Marcelino Rodríguez	114,812
7077	BBVA Bancomer	Nómina 2018	368,217
0321	BBVA Bancomer	Nómina 2019	2,209,477
7233	BBVA Bancomer	Recurso Propio 2019	1,131,554
7234	BBVA Bancomer	Nómina 2020	1,639,188
7250	BBVA Bancomer	Recurso Propio 2020	204,873
9875	BBVA Bancomer	Nomina 2021	674,894
9553	BBVA Bancomer	Recurso Propio 2023	1,226,186
5434	BBVA Bancomer	Recurso Propio 2024	4,957,588
5426	BBVA Bancomer	Recurso Estatal 2024	3,638,173
5388	BBVA Bancomer	Recurso Federal 2024	7,338,191
5469	BBVA Bancomer	Nomina 2024	774,282
8208	BBVA Bancomer	Fondo de Contingencia	2,077,506
6207	BBVA Bancomer	2022-R28 Part Fed (Ingr Exced)	572,023
TOTAL			\$ 28,059,658

b) Derechos a Recibir Efectivo y Equivalentes.

El saldo de esta cuenta se compone básicamente de operaciones transitorias originadas por la operatividad, pendientes de recibir al 30 de Junio de 2024 y refleja un total de **\$1,782,196** (Un millón setecientos ochenta y dos mil ciento noventa y seis pesos). Dicha cifra se integra de las partidas siguientes:

1. Deudores Diversos.

DEUDORES DIVERSOS						
REPORTE DE ANTIGÜEDAD DE SALDOS						
DESCRIPCIÓN	MENOS DE 30 DÍAS	30 DÍAS	60 DÍAS	90 DÍAS	MÁS DE 90 DÍAS	SALDO 30/06/2024
Contreras Melgarejo Adriana	-	-	-	-	5,454 (1)	\$ 5,454
Ríos Ortiz Víctor Hugo.	-	-	-	-	37,740 (2)	\$ 37,740
TOTAL	-	-	-	-	\$ 43,194	\$ 43,194

Ambos saldos tienen una antigüedad mayor a 90 días, y se detallan de la siguiente manera:

- 1) Deriva de un pago de diferencias de cuotas obrero-patronales correspondientes al mes de Marzo 2023, originado por la corrección propuesta por la autoridad al porcentaje de prima de grado de riesgo.
- 2) Originado el 31 de diciembre de 2020, por concepto de cancelación del gasto (1er pago por adquisición de pasto), mismo que fue registrado dentro de la cuenta de deudores diversos.

2. Otros Derechos a Recibir Efectivo o Equivalentes a Corto Plazo.

OTROS DERECHOS A RECIBIR EFECTIVO O EQUIVALENTES A CORTO PLAZO						
REPORTE DE ANTIGÜEDAD DE SALDOS AL 30 DE JUNIO DE 2024						
DESCRIPCIÓN	ANTIGÜEDAD					SALDO 30/06/2024
	MENOS DE 30 DÍAS	30 DÍAS	60 DÍAS	90 DÍAS	MÁS DE 90 DÍAS	
Crédito al Salario					\$1,735,467(1)	\$1,735,467
Subsidio al Empleo	\$3,535 (2)					3,535
TOTAL	\$3,535				\$1,735,467	\$ 1,739,002
Total Derechos a Recibir Efectivo y Equivalentes						\$ 1,739,002

- 1) Este saldo data desde 2014.
- 2) El subsidio al empleo se entera en el mes inmediato posterior al mes de Junio.

4 Otros Activos Circulantes.

Este saldo se encuentra integrado por los Depósitos en Garantía, por la cantidad de \$179,220 (Ciento setenta y nueve mil doscientos veinte pesos), mismo que se integra de la siguiente manera:

FECHA DE ORIGEN	No DE CHEQUE Y/O TRANSFERENCIA	DESCRIPCIÓN	SALDO 30/06/2024
Octubre de 2001	2696	Com Fed de Electricidad Plantel Yecapixtla	\$7,898
Mayo de 2003	4644	Nextel de México	1,909
Septiembre de 2003	159	Celular Dir. Gal.	2,000
Septiembre de 2005	1969	Peajes llave Dir. Gal.	2,000
Junio de 2009	5969	Com. Fed De Electricidad Dir. Gal.	19,662
Septiembre de 2011	614	Com Fed Electricidad Marcelino Rodríguez	22,335
Junio de 2014	7051	Com. Federal De Electricidad Plantel Yecapixtla	28,416
Abril de 2021	84655036	Grupo Maderero San Esteban SA de CV. Edificio que ocupa las oficinas de la Dirección General.	95,000
TOTAL			\$179,220

c) Activo no Circulante.

Este renglón del Activo refleja el valor de los bienes inmuebles, muebles e intangibles que posee el Colegio de Estudios Científicos y Tecnológicos del Estado de Morelos, así como la depreciación, deterioro y amortización acumulada de los bienes. El saldo del Activo no Circulante al 30 de Junio de 2024 es de \$129,959,589 (Ciento veintinueve millones novecientos cincuenta y nueve mil quinientos ochenta y nueve pesos), cantidad que se integra de la siguiente manera:

1. Bienes Inmuebles, Infraestructura y Construcciones en Proceso.

DESCRIPCIÓN	SALDO 30/06/2024
Terrenos.	\$70,817,728

2. Otros Bienes Inmuebles.

DESCRIPCIÓN	SALDO 30/06/2024
Edificios. Planteles.	\$74,912,576

3. Bienes Muebles.

DESCRIPCIÓN	SALDO 30/06/2024
Mobiliario y Equipo de Administración	\$26,955,501
Mobiliario y Equipo Educacional y Recreativo	10,280,477
Equipo e instrumental médico y de laboratorio	1,606,041
Vehículos y equipo de transporte	2,496,849
Maquinaria otros equipos y herramientas	3,554,742
TOTAL	\$44,893,610

4. Activos Intangibles.

DESCRIPCIÓN	SALDO 30/06/2024
Software	\$ 642,369
Licencias	506,105
TOTAL	\$ 1,148,474

5. Depreciación, Deterioro y Amortización Acumulada de Bienes.

La depreciación de los bienes se calcula con base en la estimación de la vida útil de los activos, emitidos por el Consejo Nacional de Armonización Contable (CONAC). El saldo de la cuenta asciende -\$61,812,799 (Sesenta y un millones ochocientos doce mil setecientos noventa y nueve pesos).

DESCRIPCIÓN	SALDO 30/06/2024
Depreciación, Deterioro y Amortización Acumulada de Bienes.	-\$61,812,799
TOTAL	-\$61,812,799
Total Activo no Circulante	\$129,959,589

Pasivo.

- a) **Pasivo Circulante.** Representa el registro de las obligaciones contraídas a corto plazo por el Colegio de Estudios Científicos y Tecnológicos del Estado de Morelos, para el desarrollo de sus funciones y la prestación de servicios. Al 30 de Junio del ejercicio fiscal 2024, se tiene un saldo pendiente de pago de \$14,364,385 (Catorce millones trescientos sesenta y cuatro mil trescientos ochenta y cinco pesos). A continuación, se presenta su integración:

1. Cuentas por pagar a corto plazo.

DESCRIPCIÓN	SALDO 30/06/2024
Servicios personales por pagar a corto plazo.	\$ 7,660,301
Proveedores por pagar a corto plazo.	218,916
Transferencias otorgadas por pagar a corto plazo.	186,571
Retenciones y contribuciones por pagar a corto plazo.	3,702,046
Otras cuentas por pagar a corto plazo.	1) 2,592,656
TOTAL	\$ 14,360,490

- 1) Este saldo se integra de la siguiente manera:
- 2,591,977 datan de ejercicios anteriores a esta Administración.
 - 679 corresponden al ejercicio 2024

2. Otras Provisiones a corto plazo.

DESCRIPCIÓN	SALDO 30/06/2024
Otras Provisiones a corto plazo.	-\$3,895
TOTAL	-\$3,895
Total Pasivo Circulante	-\$14,364,385

b) **Pasivo no Circulante.** Representa el registro de las obligaciones contraídas a largo plazo por el Colegio de Estudios Científicos y Tecnológicos del Estado de Morelos, para el desarrollo de sus funciones y la prestación de servicios. Al 30 de Junio del ejercicio fiscal 2024, se tiene un saldo pendiente de pago de \$358,734 (Trescientos cincuenta y ocho mil setecientos treinta y cuatro pesos), tal y como se detalla a continuación:

1. **Pasivos Diferidos a Largo Plazo. Otros pasivos diferidos a largo plazo.**

a. **Depósitos en garantía. Tiendas Escolares.**

FECHA DE ORIGEN	DESCRIPCIÓN	SALDO 30/06/2024
04-feb-13	Plantel Tenextepango	\$ 13,700
07-may-13	Plantel Yecapixtla	905
04-feb-13	Plantel Emiliano Zapata	4,650
16-mar-13	Plantel Marcelino Rodríguez	1,500
14-feb-18	Adame Morales Rubén Ernesto	200
16-feb-18	Hernández Vera Zuleyn Metabel	3,000
12-mar-18	Mejía López Edgar Rodolfo	490
31-ago-18	Salazar Sánchez Beatriz	2,900
19-feb-19	Barrera Lara Karent Zuleyma	2,000
05-mar-20	Yáñez Martínez Francisco	1,800
TOTAL		\$ 31,145

b. **Depósitos en garantía. Papelería 2023-2024**

FECHA DE ORIGEN	DESCRIPCIÓN	SALDO 30/06/2024
Agosto 2023	César Eduardo Melgoza Vázquez	\$4,000
	Ezequiel Izúcar Arroyo	2,000
	Adrián Flores Blanco	6,000
TOTAL		\$12,000

c. Depósitos en garantía. Cafetería 2023-2024

FECHA DE ORIGEN	DESCRIPCIÓN	SALDO 30/06/2024
Agosto 2023	Octavio Mastache Salas	\$ 6,000
	Ángel Chávez Aragón	4,500
	Beatriz Salazar Sánchez	6,000
	Juan Carlos Velez Cruz	8,500
	María del Socorro Peralta Catalán	9,000
	Leandro Delgado Chávez	9,000
	Ezequiel Izucar Arroyo	4,500
	Beatriz Orzuna García	4,000
	Fernanda Hernández Díaz	4,000
Octubre 2023	José Roberto Pastrana Villamar	8,500
TOTAL		\$ 64,000

2. Provisiones a Largo Plazo

DESCRIPCIÓN	SALDO 30/06/2024
Provisión demandas y juicios laborales	\$251,589
TOTAL	\$251,589

3. Notas al Estado de Flujo de Efectivo.

El saldo inicial y final que refleja el Estado de Flujos de Efectivo en la cuenta de efectivo y equivalentes es como sigue:

DESCRIPCIÓN	2024	2023
Efectivo y equivalentes al efectivo al inicio del ejercicio.	\$ 19,812,076	\$ 33,124,913
Efectivo y equivalentes al efectivo al final del ejercicio.	28,088,658	36,397,881

CONCILIACIÓN ENTRE LOS INGRESOS Y EGRESOS PRESUPUESTARIOS Y CONTABLES

La conciliación se presentará atendiendo a lo dispuesto por el acuerdo por el que se emite el formato de conciliación entre los ingresos presupuestarios y contables, así como entre los egresos presupuestarios y los gastos contables.

c) NOTAS DE MEMORIA (CUENTAS DE ORDEN).

Las cuentas de orden se utilizan para registrar movimientos de valores que no afecten o modifiquen el balance del ente, sin embargo, su incorporación en libros es necesaria con fines de recordatorio contable, de control y en general sobre los aspectos administrativos, o bien para consignar derechos o responsabilidades contingentes que puedan o no presentarse en el futuro.

1. CUENTAS DE ORDEN PRESUPUESTARIAS

a) Ley de Ingresos.

DESCRIPCIÓN	IMPORTE
Ley de Ingresos estimada	172,898,958
Ley de ingresos por ejecutar	(90,532,165)
Modificaciones a la Ley de Ingresos Estimada	1,865,709
Ley de ingresos devengada	0
Ley de ingresos recaudada	(84,232,502)

b) Presupuesto de Egresos

DESCRIPCIÓN	IMPORTE
Presupuesto de egresos aprobado	(172,898,958)
Presupuesto de egresos por ejercer	101,504,070
Modificaciones al presupuesto de egresos aprobado	(1,865,709)
Presupuesto de egresos comprometido	29,000
Presupuesto de egresos devengado	4,198,961
Presupuesto de egresos ejercido	4,478
Presupuesto de egresos pagado	69,028,159

“Bajo protesta de decir verdad declaramos que los Estados Financieros y sus Notas son razonablemente correctos”



Segundo Informe de Cuenta Pública
Colegio de Estudios Científicos y Tecnológicos del Estado de Morelos
Conciliación entre los Ingresos Presupuestarios y Contables
Del 1 de enero al 30 de junio de 2024
(Cifras en Pesos)



Concepto	2024
1. Total de Ingresos Presupuestarios	84,232,502
2. Más Ingresos Contables No Presupuestarios	-
2.1 Ingresos Financieros	-
2.2 Incremento por Variación de Inventarios	-
2.3 Disminución del Exceso de Estimaciones por Pérdida o Deterioro u Obsolescencia	-
2.4 Disminución del Exceso de Provisiones	-
2.5 Otros Ingresos y Beneficios Varios	-
2.6 Otros Ingresos Contables No Presupuestarios	-
3. Menos Ingresos Presupuestarios No Contables	-
3.1 Aprovechamientos Patrimoniales	-
3.2 Ingresos Derivados de Financiamientos	-
3.3 Otros Ingresos Presupuestarios No Contables	-
4. Total de Ingresos Contables	84,232,502



Segundo Informe de Cuenta Pública
Colegio de Estudios Científicos y Tecnológicos del Estado de Morelos
Conciliación entre los Egresos Presupuestarios y los Gastos Contables
Del 1 de enero al 30 de junio de 2024
(Cifras en Pesos)



Concepto	2024
1. Total de Egresos Presupuestarios	73,229,635
2. Menos Egresos Presupuestarios No Contables	71,800
2.1 Materias Primas y Materiales de Producción y Comercialización	-
2.2 Materiales y Suministros	-
2.3 Mobiliario y Equipo de Administración	71,800
2.4 Mobiliario y Equipo Educativo y Recreativo	-
2.5 Equipo e Instrumental Médico y de Laboratorio	-
2.6 Vehículos y Equipo de Transporte	-
2.7 Equipo de Defensa y Seguridad	-
2.8 Maquinaria, Otros Equipos y Herramientas	-
2.9 Activos Biológicos	-
2.10 Bienes Inmuebles	-
2.11 Activos Intangibles	-
2.12 Obra Pública en Bienes de Dominio Público	-
2.13 Obra Pública en Bienes Propios	-
2.14 Acciones y Participaciones de Capital	-
2.15 Compra de Títulos y Valores	-
2.16 Concesión de Préstamos	-
2.17 Inversiones en Fideicomisos, Mandatos y Otros Análogos	-
2.18 Provisiones para Contingencias y Otras Erogaciones Especiales	-
2.19 Amortización de la Deuda Pública	-
2.20 Adeudos de Ejercicios Fiscales Anteriores (ADEFAS)	-
2.21 Otros Egresos Presupuestarios No Contables	-
3. Más Gastos Contables No Presupuestarios	-
3.1 Estimaciones, Depreciaciones, Deterioros, Obsolescencia y Amortizaciones	-
3.2 Provisiones	-
3.3 Disminución de Inventarios	-
3.4 Otros Gastos	-
3.5 Inversión Pública no Capitalizable	-
3.6 Materiales y Suministros (consumos)	-
3.7 Otros Gastos Contables No Presupuestarios	-
4. Total de Gastos Contables	73,157,835



Información Presupuestaria

SEGUNDO INFORME DE CUENTA PÚBLICA
COLEGIO DE ESTUDIOS CIENTÍFICOS Y TECNOLÓGICOS
DEL ESTADO DE MORELOS
ENERO - JUNIO

2024

Concepto	Estimado / Aprobado	Devengado	Recaudado / Pagado
A. Ingresos Totales (A = A1 + A2 + A3)	172,898,958	84,232,502	84,232,502
A1. Ingresos de Libre Disposición	94,526,068	47,056,166	47,056,166
A2. Transferencias Federales Etiquetadas	78,372,890	37,176,336	37,176,336
A3. Financiamiento Neto	-	-	-
B. Egresos Presupuestarios (B = B1 + B2)	172,898,958	73,229,635	69,028,159
B1. Gasto No Etiquetado (sin incluir Amortización de la Deuda Pública)	94,526,068	41,211,379	40,048,155
B2. Gasto Etiquetado (sin incluir Amortización de la Deuda Pública)	78,372,890	32,018,256	28,980,004
C. Remanentes del Ejercicio Anterior (C = C1 + C2)	-	-	-
C1. Remanentes de Ingresos de Libre Disposición aplicados en el periodo	-	-	-
C2. Remanentes de Transferencias Federales Etiquetadas aplicados en el periodo	-	-	-
I. Balance Presupuestario (I = A - B + C)	-	11,002,867	15,204,343
II. Balance Presupuestario sin Financiamiento Neto (II = I - A3)	-	11,002,867	15,204,343
III. Balance Presupuestario sin Financiamiento Neto y sin Remanentes del Ejercicio Anterior (III = II - C)	-	11,002,867	15,204,343

Concepto	Aprobado	Devengado	Pagado
E. Intereses, Comisiones y Gastos de la Deuda (E = E1 + E2)	-	-	-
E1. Intereses, Comisiones y Gastos de la Deuda con Gasto No Etiquetado	-	-	-
E2. Intereses, Comisiones y Gastos de la Deuda con Gasto Etiquetado	-	-	-
IV. Balance Primario (IV = III + E)	-	11,002,867	15,204,343

Concepto	Estimado / Aprobado	Devengado	Recaudado / Pagado
F. Financiamiento (F = F1 + F2)	-	-	-
F1. Financiamiento con Fuente de Pago de Ingresos de Libre Disposición	-	-	-
F2. Financiamiento con Fuente de Pago de Transferencias Federales Etiquetadas	-	-	-
G. Amortización de la Deuda (G = G1 + G2)	-	-	-
G1. Amortización de la Deuda Pública con Gasto No Etiquetado	-	-	-
G2. Amortización de la Deuda Pública con Gasto Etiquetado	-	-	-
A3. Financiamiento Neto (A3 = F - G)	-	-	-

Concepto	Estimado / Aprobado	Devengado	Recaudado / Pagado
A1. Ingresos de Libre Disposición	94,526,068	47,056,166	47,056,166
A3.1 Financiamiento Neto con Fuente de Pago de Ingresos de Libre Disposición (A3.1 = F1 - G1)	-	-	-
F1. Financiamiento con Fuente de Pago de Ingresos de Libre Disposición	-	-	-
G1. Amortización de la Deuda Pública con Gasto No Etiquetado	-	-	-
B1. Gasto No Etiquetado (sin incluir Amortización de la Deuda Pública)	94,526,068	41,211,379	40,048,155
C1. Remanentes de Ingresos de Libre Disposición aplicados en el periodo	-	-	-
V. Balance Presupuestario de Recursos Disponibles (V = A1 + A3.1 - B1 + C1)	-	5,844,787	7,008,011
VI. Balance Presupuestario de Recursos Disponibles sin Financiamiento Neto (VI = V - A3.1)	-	5,844,787	7,008,011

Concepto	Estimado / Aprobado	Devengado	Recaudado / Pagado
A2. Transferencias Federales Etiquetadas	78,372,890	37,176,336	37,176,336
A3.2 Financiamiento Neto con Fuente de Pago de Transferencias Federales Etiquetadas (A3.2 = F2 - G2)	-	-	-
F2. Financiamiento con Fuente de Pago de Transferencias Federales Etiquetadas	-	-	-
G2. Amortización de la Deuda Pública con Gasto Etiquetado	-	-	-
B2. Gasto Etiquetado (sin incluir Amortización de la Deuda Pública)	78,372,890	32,018,256	28,980,004
C2. Remanentes de Transferencias Federales Etiquetadas aplicados en el periodo	-	-	-
VII. Balance Presupuestario de Recursos Etiquetados (VII = A2 + A3.2 - B2 + C2)	-	5,158,080	8,196,332
VIII. Balance Presupuestario de Recursos Etiquetados sin Financiamiento Neto (VIII = VII - A3.2)	-	5,158,080	8,196,332

Rubro de Ingresos	Ingreso					Diferencia (6 = 5 - 1)
	Estimado	Ampliaciones y Reducciones	Modificado	Devengado	Recaudado	
	(1)	(2)	(3 = 1 + 2)	(4)	(5)	
Impuestos	-	-	-	-	-	-
Cuotas y Aportaciones de Seguridad Social	-	-	-	-	-	-
Contribuciones de Mejoras	-	-	-	-	-	-
Derechos	-	-	-	-	-	-
Productos	-	-	-	43,451	43,451	43,451
Aprovechamientos	-	-	-	-	-	-
Ingresos por Venta de Bienes, Prestación de Servicios y Otros Ingresos	14,524,296	-	14,524,296	9,242,324	9,242,324	(5,281,972)
Participaciones, Aportaciones, Convenios, Incentivos Derivados de la Colaboración Fiscal y Fondos Distintos de Aportaciones	-	-	-	-	-	-
Transferencias, Asignaciones, Subsidios y Subvenciones, y Pensiones y Jubilaciones	158,374,662	1,865,710	160,240,372	74,946,727	74,946,727	(83,427,935)
Ingresos Derivados de Financiamientos	-	-	-	-	-	-
Total	172,898,958	1,865,710	174,764,668	84,232,502	84,232,502	(88,666,456)
Ingresos excedentes						

Estado Analítico de Ingresos Por Fuente de Financiamiento	Ingreso					Diferencia (6 = 5 - 1)
	Estimado	Ampliaciones y Reducciones	Modificado	Devengado	Recaudado	
	(1)	(2)	(3 = 1 + 2)	(4)	(5)	
Ingresos del Poder Ejecutivo Federal o Estatal y de los Municipios	-	-	-	-	-	-
Impuestos	-	-	-	-	-	-
Cuotas y Aportaciones de Seguridad Social	-	-	-	-	-	-
Contribuciones de Mejoras	-	-	-	-	-	-
Derechos	-	-	-	-	-	-
Productos ¹	-	-	-	-	-	-
Aprovechamientos ²	-	-	-	-	-	-
Participaciones, Aportaciones, Convenios, Incentivos Derivados de la Colaboración Fiscal y Fondos Distintos de Aportaciones	-	-	-	-	-	-
Transferencias, Asignaciones, Subsidios y Subvenciones, y Pensiones y Jubilaciones	-	-	-	-	-	-
Ingresos de los Entes Públicos de los Poderes Legislativo y Judicial, de los Órganos Autónomos y del Sector Paraestatal o Paramunicipal, así como de las Empresas Productivas del Estado	172,898,958	1,865,710	174,764,668	84,232,502	84,232,502	(88,666,456)
Cuotas y Aportaciones de Seguridad Social	-	-	-	-	-	-
Productos ¹	-	-	-	43,451	43,451	43,451
Ingresos por Venta de Bienes, Prestación de Servicios y Otros Ingresos ³	14,524,296	-	14,524,296	9,242,324	9,242,324	(5,281,972)
Transferencias, Asignaciones, Subsidios y Subvenciones, y Pensiones y Jubilaciones	158,374,662	1,865,710	160,240,372	74,946,727	74,946,727	(83,427,935)
Ingresos Derivados de Financiamientos	-	-	-	-	-	-
Ingresos Derivados de Financiamientos	-	-	-	-	-	-
Total	172,898,958	1,865,710	174,764,668	84,232,502	84,232,502	(88,666,456)
Ingresos excedentes						

¹ Incluye intereses que generan las cuentas bancarias de los entes públicos en productos.

² Incluye donativos en efectivo del Poder Ejecutivo, entre otros aprovechamientos.

³ Se refiere a los ingresos propios obtenidos por los Poderes Legislativo y Judicial, los Órganos Autónomos y las entidades de la administración pública paraestatal y paramunicipal, por sus actividades diversas no inherentes a su operación que generan recursos y que no sean ingresos por venta de bienes o prestación de servicios, tales como donativos en efectivo, entre otros.

Concepto	Ingreso					Diferencia
	Estimado	Ampliaciones/ (Reducciones)	Modificado	Devengado	Recaudado	
Ingresos de Libre Disposición						
<i>Impuestos</i>	-	-	-	-	-	-
<i>Cuotas y Aportaciones de Seguridad Social</i>	-	-	-	-	-	-
<i>Contribuciones de Mejoras</i>	-	-	-	-	-	-
<i>Derechos</i>	-	-	-	-	-	-
<i>Productos</i>	-	-	-	43,451	43,451	43,451
<i>Aprovechamientos</i>	-	-	-	-	-	-
Ingresos por Venta de Bienes y Prestación de Servicios	14,524,296	-	14,524,296	9,242,324	9,242,324	(5,281,972)
<i>Participaciones</i>	-	-	-	-	-	-
Fondo General de Participaciones	-	-	-	-	-	-
Fondo de Fomento Municipal	-	-	-	-	-	-
Fondo de Fiscalización y Recaudación	-	-	-	-	-	-
Fondo de Compensación	-	-	-	-	-	-
Fondo de Extracción de Hidrocarburos	-	-	-	-	-	-
Impuesto Especial Sobre Producción y Servicios	-	-	-	-	-	-
0.136% de la Recaudación Federal Participable	-	-	-	-	-	-
3.17% Sobre Extracción de Petróleo	-	-	-	-	-	-
Gasolinas y Diésel	-	-	-	-	-	-
Fondo del Impuesto Sobre la Renta	-	-	-	-	-	-
Fondo de Estabilización de los Ingresos de las Ent. Fed.	-	-	-	-	-	-
<i>Incentivos Derivados de la Colaboración Fiscal</i>	-	-	-	-	-	-
Tenencia o Uso de Vehículos	-	-	-	-	-	-
Fondo de Compensación ISAN	-	-	-	-	-	-
Impuesto Sobre Automóviles Nuevos	-	-	-	-	-	-
Fondo de Compensación de Repecos-Intermedios	-	-	-	-	-	-
Otros Incentivos Económicos	-	-	-	-	-	-
Transferencias y Asignaciones	80,001,772	2,298,170	82,299,942	37,770,391	37,770,391	(42,231,381)
<i>Convenios</i>	-	-	-	-	-	-
Otros Convenios y Subsidios	-	-	-	-	-	-
<i>Otros Ingresos de Libre Disposición</i>	-	-	-	-	-	-
Participaciones en Ingresos Locales	-	-	-	-	-	-
Otros Ingresos de Libre Disposición	-	-	-	-	-	-
Total de Ingresos de Libre Disposición	94,526,068	2,298,170	96,824,238	47,056,166	47,056,166	(47,469,902)
Ingresos Excedentes de Ingresos de Libre Disposición						
Transferencias Federales Etiquetadas						
<i>Aportaciones</i>	-	-	-	-	-	-
Fondo de Aport. para la Nómina Educativa y Gto. Op.	-	-	-	-	-	-
Fondo de Aportaciones para los Servicios de Salud	-	-	-	-	-	-
Fondo de Aportaciones para la Infraestructura Social	-	-	-	-	-	-
Fondo de Aport. para el Fortalecimiento de los Municipios y de las Demarcaciones Territoriales del Distrito Federal	-	-	-	-	-	-
Fondo de Aportaciones Múltiples	-	-	-	-	-	-
Fondo de Aport. para la Educación Tec. y de Adultos	-	-	-	-	-	-
Fondo de Aportaciones para la Seguridad Pública de los Estados y del Distrito Federal	-	-	-	-	-	-
Fondo de Aportaciones para el Fortalecimiento de las Entidades Federativas	-	-	-	-	-	-
<i>Convenios</i>	-	-	-	-	-	-
Convenios de Protección Social en Salud	-	-	-	-	-	-
Convenios de Descentralización	-	-	-	-	-	-
Convenios de Reasignación	-	-	-	-	-	-
Otros Convenios y Subsidios	-	-	-	-	-	-
<i>Fondos Distintos de Aportaciones</i>	-	-	-	-	-	-
Fondo para Entidades Federativas y Municipios Productores de Hidrocarburos	-	-	-	-	-	-
Fondo Minero	-	-	-	-	-	-
Transferencias, Asignaciones, Subsidios y Subvenciones, y Pensiones y Jubilaciones	78,372,890	(432,460)	77,940,430	37,176,336	37,176,336	(41,196,554)
<i>Otras Transferencias Federales Etiquetadas</i>	-	-	-	-	-	-
Total de Transferencias Federales Etiquetadas	78,372,890	(432,460)	77,940,430	37,176,336	37,176,336	(41,196,554)
Ingresos Derivados de Financiamientos						
<i>Ingresos Derivados de Financiamientos</i>	-	-	-	-	-	-
Total de Ingresos	172,898,958	1,865,710	174,764,668	84,232,502	84,232,502	(88,666,456)
Datos Informativos						
1. Ingresos Derivados de Financiamientos con Fuente de Pago de Ingresos de Libre Disposición	-	-	-	-	-	-
2. Ingresos Derivados de Financiamientos con Fuente de Pago de Transferencias Federales Etiquetadas	-	-	-	-	-	-
3. Ingresos Derivados de Financiamientos	-	-	-	-	-	-

Concepto	Egresos					Subejercicio
	Aprobado	Ampliaciones/ (Reducciones)	Modificado	Devengado	Pagado	
	1	2	3 = (1 + 2)	4	5	
Servicios Personales	152,224,283	(393,200)	151,831,083	64,419,753	60,367,097	87,411,330
Remuneraciones al Personal de Carácter Permanente	62,008,174	2,453,826	64,462,000	32,816,924	32,816,924	31,645,076
Remuneraciones al Personal de Carácter Transitorio	-	-	-	-	-	-
Remuneraciones Adicionales y Especiales	35,899,711	1,863,962	37,763,673	11,596,616	9,576,054	26,167,057
Seguridad Social	25,021,193	(1,883,741)	23,137,452	8,852,605	6,940,899	14,284,847
Otras Prestaciones Sociales y Económicas	29,295,205	(2,827,247)	26,467,958	11,153,608	11,033,220	15,314,350
Previsiones	-	-	-	-	-	-
Pago de Estímulos a Servidores Públicos	-	-	-	-	-	-
Materiales y Suministros	4,988,227	(153,097)	4,835,130	1,028,551	1,028,551	3,806,579
Materiales de Admón., Emisión de Doctos. y Artículos Oficiales	2,199,329	(115,103)	2,084,226	148,558	148,558	1,935,668
Alimentos y Utensilios	541,000	(71,913)	469,087	184,121	184,121	284,966
Materias Primas y Materiales de Producción y Comercialización	-	-	-	-	-	-
Materiales y Artículos de Construcción y de Reparación	817,500	(65,278)	752,222	184,897	184,897	567,325
Productos Químicos, Farmacéuticos y de Laboratorio	60,300	6,502	66,802	35,824	35,824	30,978
Combustibles, Lubricantes y Aditivos	432,000	(1,740)	430,260	181,144	181,144	249,116
Vestuario, Blancos, Prendas de Protección y Artículos Deportivos	440,000	(33,864)	406,136	26,726	26,726	379,410
Materiales y Suministros Para Seguridad	-	-	-	-	-	-
Herramientas, Refacciones y Accesorios Menores	498,098	128,299	626,397	267,281	267,281	359,116
Servicios Generales	13,705,567	41,915	13,747,482	5,114,434	4,965,614	8,633,048
Servicios Básicos	3,143,920	(39,259)	3,104,661	1,440,511	1,440,511	1,664,150
Servicios de Arrendamiento	821,000	22,119	843,119	178,931	178,931	664,188
Servicios Profesionales, Científicos, Técnicos y Otros Servicios	2,930,500	60,728	2,991,228	1,102,489	1,102,489	1,888,739
Servicios Financieros, Bancarios y Comerciales	792,200	(670)	791,530	210,216	210,216	581,314
Servicios de Instalación, Reparación, Mantto. y Conservación	1,787,800	(28,269)	1,759,531	208,826	208,826	1,550,705
Servicios de Comunicación Social y Publicidad	80,000	(1,035)	78,965	76,843	76,843	2,122
Servicios de Traslado y Viáticos	1,712,000	62,517	1,774,517	843,222	843,222	931,295
Servicios Oficiales	-	-	-	-	-	-
Otros Servicios Generales	2,438,147	(34,216)	2,403,931	1,053,396	904,576	1,350,535
Transferencias, Asignaciones, Subsidios y Otras Ayudas	1,628,881	2,298,170	3,927,051	2,595,098	2,595,098	1,331,953
Transferencias Internas y Asignaciones al Sector Público	-	-	-	-	-	-
Transferencias al Resto del Sector Público	-	-	-	-	-	-
Subsidios y Subvenciones	-	-	-	-	-	-
Ayudas Sociales	-	-	-	-	-	-
Pensiones y Jubilaciones	1,628,881	2,298,170	3,927,051	2,595,098	2,595,098	1,331,953
Transferencias a Fideicomisos, Mandatos y Otros Análogos	-	-	-	-	-	-
Transferencias a la Seguridad Social	-	-	-	-	-	-
Donativos	-	-	-	-	-	-
Transferencias al Exterior	-	-	-	-	-	-
Bienes Muebles, Inmuebles e Intangibles	352,000	71,922	423,922	71,799	71,799	352,123
Mobiliario y Equipo de Administración	158,000	71,922	229,922	71,799	71,799	158,123
Mobiliario y Equipo Educativo y Recreativo	-	-	-	-	-	-
Equipo e Instrumental Médico y de Laboratorio	-	-	-	-	-	-
Vehículos y Equipo de Transporte	-	-	-	-	-	-
Equipo de Defensa y Seguridad	-	-	-	-	-	-
Maquinaria, Otros Equipos y Herramientas	194,000	-	194,000	-	-	194,000
Activos Biológicos	-	-	-	-	-	-
Bienes Inmuebles	-	-	-	-	-	-
Activos Intangibles	-	-	-	-	-	-
Inversión Pública	-	-	-	-	-	-
Obra Pública en Bienes de Dominio Público	-	-	-	-	-	-
Obra Pública en Bienes Propios	-	-	-	-	-	-
Proyectos Productivos y Acciones de Fomento	-	-	-	-	-	-
Inversiones Financieras y Otras Provisiones	-	-	-	-	-	-
Inversiones Para el Fomento de Actividades Productivas	-	-	-	-	-	-
Acciones y Participaciones de Capital	-	-	-	-	-	-
Compra de Títulos y Valores	-	-	-	-	-	-
Concesión de Préstamos	-	-	-	-	-	-
Inversiones en Fideicomisos, Mandatos y Otros Análogos	-	-	-	-	-	-
Otras Inversiones Financieras	-	-	-	-	-	-
Provisiones para Contingencias y Otras Erogaciones Especiales	-	-	-	-	-	-
Participaciones y Aportaciones	-	-	-	-	-	-
Participaciones	-	-	-	-	-	-
Aportaciones	-	-	-	-	-	-
Convenios	-	-	-	-	-	-
Deuda Pública	-	-	-	-	-	-
Amortización de la Deuda Pública	-	-	-	-	-	-
Intereses de la Deuda Pública	-	-	-	-	-	-
Comisiones de la Deuda Pública	-	-	-	-	-	-
Gastos de la Deuda Pública	-	-	-	-	-	-
Costo por Coberturas	-	-	-	-	-	-
Apoyos Financieros	-	-	-	-	-	-
Adeudos de Ejercicios Fiscales Anteriores (Adefas)	-	-	-	-	-	-
Total del Gasto	172,898,958	1,865,710	174,764,668	73,229,635	69,028,159	101,535,033

Concepto	Egresos					Subejercicio
	Aprobado	Ampliaciones / (Reducciones)	Modificado	Devengado	Pagado	
Gasto No Etiquetado	94,526,068	2,298,170	96,824,238	41,211,379	40,048,155	55,612,859
Servicios Personales	77,002,042	39,260	77,041,302	33,567,017	32,552,613	43,474,285
Remuneraciones al Personal de Carácter Permanente	25,952,168	2,965,875	28,918,043	16,408,462	16,408,462	12,509,581
Remuneraciones al Personal de Carácter Transitorio	-	-	-	-	-	-
Remuneraciones Adicionales y Especiales	21,632,140	(45,021)	21,587,119	5,000,327	5,000,327	16,586,792
Seguridad Social	9,296,997	(579,187)	8,717,810	4,392,761	3,498,745	4,325,049
Otras Prestaciones Sociales y Económicas	20,120,737	(2,302,407)	17,818,330	7,765,467	7,645,079	10,052,863
Previsiones	-	-	-	-	-	-
Pago de Estímulos a Servidores Públicos	-	-	-	-	-	-
Materiales y Suministros	3,983,098	(75,307)	3,907,791	932,678	932,678	2,975,113
Materiales de Admón., Emisión de Doctos. y Art. Oficiales	1,352,200	(115,951)	1,236,249	82,821	82,821	1,153,428
Alimentos y Utensilios	501,000	(79,509)	421,491	162,869	162,869	258,622
Materias Primas y Materiales de Prod. y Comercialización	-	-	-	-	-	-
Materiales y Artículos de Construcción y de Reparación	784,500	(32,278)	752,222	184,897	184,897	567,325
Productos Químicos, Farmacéuticos y de Laboratorio	35,300	31,502	66,802	35,824	35,824	30,978
Combustibles, Lubricantes y Aditivos	432,000	(1,740)	430,260	181,144	181,144	249,116
Vestuario, Blancos, Prendas de Protección y Art. Deportivos	380,000	470	380,470	23,942	23,942	356,528
Materiales y Suministros Para Seguridad	-	-	-	-	-	-
Herramientas, Refacciones y Accesorios Menores	498,098	122,199	620,297	261,181	261,181	359,116
Servicios Generales	11,560,047	(35,875)	11,524,172	4,044,787	3,895,967	7,479,385
Servicios Básicos	1,755,400	(39,259)	1,716,141	746,251	746,251	969,890
Servicios de Arrendamiento	489,000	15,148	504,148	153,040	153,040	351,108
Servicios Profesionales, Científicos, Técnicos y Otros Serv.	2,928,500	60,728	2,989,228	1,100,852	1,100,852	1,888,376
Servicios Financieros, Bancarios y Comerciales	792,200	(670)	791,530	210,216	210,216	581,314
Servicios de Instalación, Reparación, Mantto. y Conservación	1,787,800	(28,269)	1,759,531	208,826	208,826	1,550,705
Servicios de Comunicación Social y Publicidad	80,000	(1,035)	78,965	76,843	76,843	2,122
Servicios de Traslado y Viáticos	1,449,000	(8,302)	1,440,698	654,799	654,799	785,899
Servicios Oficiales	-	-	-	-	-	-
Otros Servicios Generales	2,278,147	(34,216)	2,243,931	893,960	745,140	1,349,971
Transferencias, Asignaciones, Subsidios y Otras Ayudas	1,628,881	2,298,170	3,927,051	2,595,098	2,595,098	1,331,953
Transferencias Internas y Asignaciones al Sector Público	-	-	-	-	-	-
Transferencias al Resto del Sector Público	-	-	-	-	-	-
Subsidios y Subvenciones	-	-	-	-	-	-
Ayudas Sociales	-	-	-	-	-	-
Pensiones y Jubilaciones	1,628,881	2,298,170	3,927,051	2,595,098	2,595,098	1,331,953
Transferencias a Fideicomisos, Mandatos y Otros Análogos	-	-	-	-	-	-
Transferencias a la Seguridad Social	-	-	-	-	-	-
Donativos	-	-	-	-	-	-
Transferencias al Exterior	-	-	-	-	-	-
Bienes Muebles, Inmuebles e Intangibles	352,000	71,922	423,922	71,799	71,799	352,123
Mobiliario y Equipo de Administración	158,000	71,922	229,922	71,799	71,799	158,123
Mobiliario y Equipo Educativo y Recreativo	-	-	-	-	-	-
Equipo e Instrumental Médico y de Laboratorio	-	-	-	-	-	-
Vehículos y Equipo de Transporte	-	-	-	-	-	-
Equipo de Defensa y Seguridad	-	-	-	-	-	-
Maquinaria, Otros Equipos y Herramientas	194,000	-	194,000	-	-	194,000
Activos Biológicos	-	-	-	-	-	-
Bienes Inmuebles	-	-	-	-	-	-
Activos Intangibles	-	-	-	-	-	-
Inversión Pública	-	-	-	-	-	-
Obra Pública en Bienes de Dominio Público	-	-	-	-	-	-
Obra Pública en Bienes Propios	-	-	-	-	-	-
Proyectos Productivos y Acciones de Fomento	-	-	-	-	-	-
Inversiones Financieras y Otras Provisiones	-	-	-	-	-	-
Inversiones Para el Fomento de Actividades Productivas	-	-	-	-	-	-
Acciones y Participaciones de Capital	-	-	-	-	-	-
Compra de Títulos y Valores	-	-	-	-	-	-
Concesión de Préstamos	-	-	-	-	-	-
Inversiones en Fideicomisos, Mandatos y Otros Análogos	-	-	-	-	-	-
Fideicomiso de Desastres Naturales (Informativo)	-	-	-	-	-	-
Otras Inversiones Financieras	-	-	-	-	-	-
Provisiones para Contingencias y Otras Erogaciones Especiales	-	-	-	-	-	-
Participaciones y Aportaciones	-	-	-	-	-	-
Participaciones	-	-	-	-	-	-
Aportaciones	-	-	-	-	-	-
Convenios	-	-	-	-	-	-
Deuda Pública	-	-	-	-	-	-
Amortización de la Deuda Pública	-	-	-	-	-	-
Intereses de la Deuda Pública	-	-	-	-	-	-
Comisiones de la Deuda Pública	-	-	-	-	-	-
Gastos de la Deuda Pública	-	-	-	-	-	-
Costo por Coberturas	-	-	-	-	-	-
Apoyos Financieros	-	-	-	-	-	-
Adeudos de Ejercicios Fiscales Anteriores (Adefas)	-	-	-	-	-	-

Concepto	Egresos					Subejercicio
	Aprobado	Ampliaciones / (Reducciones)	Modificado	Devengado	Pagado	
Gasto Etiquetado	78,372,890	(432,460)	77,940,430	32,018,256	28,980,004	45,922,174
Servicios Personales	75,222,241	(432,460)	74,789,781	30,852,736	27,814,484	43,937,045
Remuneraciones al Personal de Carácter Permanente	36,056,006	(512,049)	35,543,957	16,408,462	16,408,462	19,135,495
Remuneraciones al Personal de Carácter Transitorio	-	-	-	-	-	-
Remuneraciones Adicionales y Especiales	14,267,571	1,908,983	16,176,554	6,596,289	4,575,727	9,580,265
Seguridad Social	15,724,196	(1,304,554)	14,419,642	4,459,844	3,442,154	9,959,798
Otras Prestaciones Sociales y Económicas	9,174,468	(524,840)	8,649,628	3,388,141	3,388,141	5,261,487
Previsiones	-	-	-	-	-	-
Pago de Estímulos a Servidores Públicos	-	-	-	-	-	-
Materiales y Suministros	1,005,129	(77,790)	927,339	95,873	95,873	831,466
Materiales de Admón., Emisión de Doctos. y Art. Oficiales	847,129	848	847,977	65,737	65,737	782,240
Alimentos y Utensilios	40,000	7,596	47,596	21,252	21,252	26,344
Materias Primas y Materiales de Prod. y Comercialización	-	-	-	-	-	-
Materiales y Artículos de Construcción y de Reparación	33,000	(33,000)	-	-	-	-
Productos Químicos, Farmacéuticos y de Laboratorio	25,000	(25,000)	-	-	-	-
Combustibles, Lubrificantes y Aditivos	-	-	-	-	-	-
Vestuario, Blancos, Prendas de Protección y Art. Deportivos	60,000	(34,334)	25,666	2,784	2,784	22,882
Materiales y Suministros Para Seguridad	-	-	-	-	-	-
Herramientas, Refacciones y Accesorios Menores	-	6,100	6,100	6,100	6,100	-
Servicios Generales	2,145,520	77,790	2,223,310	1,069,647	1,069,647	1,153,663
Servicios Básicos	1,388,520	-	1,388,520	694,260	694,260	694,260
Servicios de Arrendamiento	332,000	6,971	338,971	25,891	25,891	313,080
Servicios Profesionales, Científicos, Técnicos y Otros Serv.	2,000	-	2,000	1,637	1,637	363
Servicios Financieros, Bancarios y Comerciales	-	-	-	-	-	-
Servicios de Instalación, Reparación, Mantto. y Conservación	-	-	-	-	-	-
Servicios de Comunicación Social y Publicidad	-	-	-	-	-	-
Servicios de Traslado y Viáticos	263,000	70,819	333,819	188,423	188,423	145,396
Servicios Oficiales	-	-	-	-	-	-
Otros Servicios Generales	160,000	-	160,000	159,436	159,436	564
Transferencias, Asignaciones, Subsidios y Otras Ayudas	-	-	-	-	-	-
Transferencias Internas y Asignaciones al Sector Público	-	-	-	-	-	-
Transferencias al Resto del Sector Público	-	-	-	-	-	-
Subsidios y Subvenciones	-	-	-	-	-	-
Ayudas Sociales	-	-	-	-	-	-
Pensiones y Jubilaciones	-	-	-	-	-	-
Transferencias a Fideicomisos, Mandatos y Otros Análogos	-	-	-	-	-	-
Transferencias a la Seguridad Social	-	-	-	-	-	-
Donativos	-	-	-	-	-	-
Transferencias al Exterior	-	-	-	-	-	-
Bienes Muebles, Inmuebles e Intangibles	-	-	-	-	-	-
Mobiliario y Equipo de Administración	-	-	-	-	-	-
Mobiliario y Equipo Educativo y Recreativo	-	-	-	-	-	-
Equipo e Instrumental Médico y de Laboratorio	-	-	-	-	-	-
Vehículos y Equipo de Transporte	-	-	-	-	-	-
Equipo de Defensa y Seguridad	-	-	-	-	-	-
Maquinaria, Otros Equipos y Herramientas	-	-	-	-	-	-
Activos Biológicos	-	-	-	-	-	-
Bienes Inmuebles	-	-	-	-	-	-
Activos Intangibles	-	-	-	-	-	-
Inversión Pública	-	-	-	-	-	-
Obra Pública en Bienes de Dominio Público	-	-	-	-	-	-
Obra Pública en Bienes Propios	-	-	-	-	-	-
Proyectos Productivos y Acciones de Fomento	-	-	-	-	-	-
Inversiones Financieras y Otras Provisiones	-	-	-	-	-	-
Inversiones Para el Fomento de Actividades Productivas	-	-	-	-	-	-
Acciones y Participaciones de Capital	-	-	-	-	-	-
Compra de Títulos y Valores	-	-	-	-	-	-
Concesión de Préstamos	-	-	-	-	-	-
Inversiones en Fideicomisos, Mandatos y Otros Análogos	-	-	-	-	-	-
Fideicomiso de Desastres Naturales (Informativo)	-	-	-	-	-	-
Otras Inversiones Financieras	-	-	-	-	-	-
Provisiones para Contingencias y Otras Erogaciones Especiales	-	-	-	-	-	-
Participaciones y Aportaciones	-	-	-	-	-	-
Participaciones	-	-	-	-	-	-
Aportaciones	-	-	-	-	-	-
Convenios	-	-	-	-	-	-
Deuda Pública	-	-	-	-	-	-
Amortización de la Deuda Pública	-	-	-	-	-	-
Intereses de la Deuda Pública	-	-	-	-	-	-
Comisiones de la Deuda Pública	-	-	-	-	-	-
Gastos de la Deuda Pública	-	-	-	-	-	-
Costo por Coberturas	-	-	-	-	-	-
Apoyos Financieros	-	-	-	-	-	-
Adeudos de Ejercicios Fiscales Anteriores (Adefas)	-	-	-	-	-	-
Total de Egresos	172,898,958	1,865,710	174,764,668	73,229,635	69,028,159	101,535,033

Concepto	Egresos					Subejercicio
	Aprobado	Ampliaciones/ (Reducciones)	Modificado	Devengado	Pagado	
	1	2	3 = (1 + 2)	4	5	
Jefatura de la Oficina de la Gobernatura del Estado	-	-	-	-	-	-
Secretaría de Gobierno	-	-	-	-	-	-
Secretaría de Hacienda	-	-	-	-	-	-
Secretaría de Desarrollo Económico y del Trabajo	-	-	-	-	-	-
Secretaría de Desarrollo Agropecuario	-	-	-	-	-	-
Secretaría de Obras Públicas	-	-	-	-	-	-
Secretaría de Educación	-	-	-	-	-	-
Secretaría de Salud	-	-	-	-	-	-
Secretaría de Administración	-	-	-	-	-	-
Secretaría de la Contraloría	-	-	-	-	-	-
Secretaría de Turismo y Cultura	-	-	-	-	-	-
Secretaría de Desarrollo Social	-	-	-	-	-	-
Secretaría de Desarrollo Sustentable	-	-	-	-	-	-
Secretaría de Movilidad y Transporte	-	-	-	-	-	-
Comisión Estatal de Seguridad Pública	-	-	-	-	-	-
Consejería Jurídica	-	-	-	-	-	-
Gastos Institucionales	-	-	-	-	-	-
Total del Gasto	-	-	-	-	-	-

Colegio de Estudios Científicos y Tecnológicos del Estado de Morelos
Estado Analítico del Ejercicio del Presupuesto de Egresos
Clasificación Administrativa
Del 1 de enero al 30 de junio de 2024

Concepto	Egresos					Subejercicio
	Aprobado	Ampliaciones/ (Reducciones)	Modificado	Devengado	Pagado	
	1	2	3 = (1 + 2)	4	5	
Poder Ejecutivo	-	-	-	-	-	-
Poder Legislativo	-	-	-	-	-	-
Poder Judicial	-	-	-	-	-	-
Organismos Autónomos	-	-	-	-	-	-
Poder Ejecutivo de los Municipios	-	-	-	-	-	-
Total del Gasto	-	-	-	-	-	-

Sector Paraestatal del Gobierno del Estado de Morelos
Estado Analítico del Ejercicio del Presupuesto de Egresos
Clasificación Administrativa
Del 1 de enero al 30 de junio de 2024

Concepto	Egresos					Subejercicio
	Aprobado	Ampliaciones/ (Reducciones)	Modificado	Devengado	Pagado	
	1	2	3 = (1 + 2)	4	5	
Entidades Paraestatales y Fideicomisos No Empresariales y No Financieros	172,898,958	1,865,710	174,764,668	73,229,635	69,028,159	101,535,033
Instituciones Públicas de la Seguridad Social	-	-	-	-	-	-
Entidades Paraestatales Empresariales No Financieras con Participación Estatal Mayoritaria	-	-	-	-	-	-
Fideicomisos Empresariales No Financieros con Participación Estatal Mayoritaria	-	-	-	-	-	-
Entidades Paraestatales Empresariales Financieras Monetarias con Participación Estatal Mayoritaria	-	-	-	-	-	-
Entidades Paraestatales Empresariales Financieras No Monetarias con Participación Estatal Mayoritaria	-	-	-	-	-	-
Fideicomisos Financieros Públicos con Participación Estatal Mayoritaria	-	-	-	-	-	-
Total del Gasto	172,898,958	1,865,710	174,764,668	73,229,635	69,028,159	101,535,033

Concepto	Egresos					Subejercicio
	Aprobado	Ampliaciones/ (Reducciones)	Modificado	Devengado	Pagado	
Gasto No Etiquetado	94,526,068	2,298,170	96,824,238	41,211,379	40,048,155	55,612,859
Jefatura de la Oficina de la Gubernatura del Estado	-	-	-	-	-	-
Secretaría de Gobierno	-	-	-	-	-	-
Secretaría de Hacienda	-	-	-	-	-	-
Secretaría de Desarrollo Económico y del Trabajo	-	-	-	-	-	-
Secretaría de Desarrollo Agropecuario	-	-	-	-	-	-
Secretaría de Obras Públicas	-	-	-	-	-	-
Secretaría de Educación	-	-	-	-	-	-
Secretaría de Salud	-	-	-	-	-	-
Secretaría de Administración	-	-	-	-	-	-
Secretaría de la Contraloría	-	-	-	-	-	-
Secretaría de Turismo y Cultura	-	-	-	-	-	-
Secretaría de Desarrollo Social	-	-	-	-	-	-
Secretaría de Desarrollo Sustentable	-	-	-	-	-	-
Secretaría de Movilidad y Transporte	-	-	-	-	-	-
Comisión Estatal de Seguridad Pública	-	-	-	-	-	-
Consejería Jurídica	-	-	-	-	-	-
Gastos Institucionales	-	-	-	-	-	-
Poder Legislativo	-	-	-	-	-	-
Poder Judicial	-	-	-	-	-	-
Organismos Autónomos	-	-	-	-	-	-
Entidades Paraestatales y Fideicomisos No Empresariales y No Financieros	94,526,068	2,298,170	96,824,238	41,211,379	40,048,155	55,612,859
Entidades Paraestatales Empresariales No Financieras con Participación Estatal Mayoritaria	-	-	-	-	-	-
Poder Ejecutivo de los Municipios	-	-	-	-	-	-
Gasto Etiquetado	78,372,890	(432,460)	77,940,430	32,018,256	28,980,004	45,922,174
Jefatura de la Oficina de la Gubernatura del Estado	-	-	-	-	-	-
Secretaría de Gobierno	-	-	-	-	-	-
Secretaría de Hacienda	-	-	-	-	-	-
Secretaría de Desarrollo Económico y del Trabajo	-	-	-	-	-	-
Secretaría de Desarrollo Agropecuario	-	-	-	-	-	-
Secretaría de Obras Públicas	-	-	-	-	-	-
Secretaría de Educación	-	-	-	-	-	-
Secretaría de Salud	-	-	-	-	-	-
Secretaría de Administración	-	-	-	-	-	-
Secretaría de la Contraloría	-	-	-	-	-	-
Secretaría de Turismo y Cultura	-	-	-	-	-	-
Secretaría de Desarrollo Social	-	-	-	-	-	-
Secretaría de Desarrollo Sustentable	-	-	-	-	-	-
Secretaría de Movilidad y Transporte	-	-	-	-	-	-
Comisión Estatal de Seguridad Pública	-	-	-	-	-	-
Consejería Jurídica	-	-	-	-	-	-
Gastos Institucionales	-	-	-	-	-	-
Poder Legislativo	-	-	-	-	-	-
Poder Judicial	-	-	-	-	-	-
Organismos Autónomos	-	-	-	-	-	-
Entidades Paraestatales y Fideicomisos No Empresariales y No Financieros	78,372,890	(432,460)	77,940,430	32,018,256	28,980,004	45,922,174
Entidades Paraestatales Empresariales No Financieras con Participación Estatal Mayoritaria	-	-	-	-	-	-
Poder Ejecutivo de los Municipios	-	-	-	-	-	-
Total de Egresos	172,898,958	1,865,710	174,764,668	73,229,635	69,028,159	101,535,033

Concepto	Egresos					Subejercicio
	Aprobado	Ampliaciones/ (Reducciones)	Modificado	Devengado	Pagado	
	1	2	3 = (1 + 2)	4	5	
Gobierno	-	-	-	-	-	-
Legislación	-	-	-	-	-	-
Justicia	-	-	-	-	-	-
Coordinación de la Política de Gobierno	-	-	-	-	-	-
Relaciones Exteriores	-	-	-	-	-	-
Asuntos Financieros y Hacendarios	-	-	-	-	-	-
Seguridad Nacional	-	-	-	-	-	-
Asuntos de Orden Público y de Seguridad Interior	-	-	-	-	-	-
Otros Servicios Generales	-	-	-	-	-	-
Desarrollo Social	172,898,958	1,865,710	174,764,668	73,229,635	69,028,159	101,535,033
Protección Ambiental	-	-	-	-	-	-
Vivienda y Servicios a la Comunidad	-	-	-	-	-	-
Salud	-	-	-	-	-	-
Recreación, Cultura y Otras Manifestaciones Sociales	-	-	-	-	-	-
Educación	172,898,958	1,865,710	174,764,668	73,229,635	69,028,159	101,535,033
Protección Social	-	-	-	-	-	-
Otros Asuntos Sociales	-	-	-	-	-	-
Desarrollo Económico	-	-	-	-	-	-
Asuntos Económicos, Comerciales y Laborales en General	-	-	-	-	-	-
Agropecuaria, Silvicultura, Pesca y Caza	-	-	-	-	-	-
Combustibles y Energía	-	-	-	-	-	-
Minería, Manufacturas y Construcción	-	-	-	-	-	-
Transporte	-	-	-	-	-	-
Comunicaciones	-	-	-	-	-	-
Turismo	-	-	-	-	-	-
Ciencia, Tecnología e Innovación	-	-	-	-	-	-
Otras Industrias y Otros Asuntos Económicos	-	-	-	-	-	-
Otras no Clasificadas en Funciones Anteriores	-	-	-	-	-	-
Transacciones de la Deuda Pública / Costo Financiero de la Deuda	-	-	-	-	-	-
Transferencias, Participaciones y Aportaciones entre Diferentes Niveles y Ordenes de Gobierno	-	-	-	-	-	-
Saneamiento del Sistema Financiero	-	-	-	-	-	-
Adeudos de Ejercicios Fiscales Anteriores	-	-	-	-	-	-
Total del Gasto	172,898,958	1,865,710	174,764,668	73,229,635	69,028,159	101,535,033

Concepto	Egresos					Subejercicio
	Aprobado	Ampliaciones/ (Reducciones)	Modificado	Devengado	Pagado	
Gasto No Etiquetado	94,526,068	2,298,170	96,824,238	41,211,379	40,048,155	55,612,859
<i>Gobierno</i>	-	-	-	-	-	-
Legislación	-	-	-	-	-	-
Justicia	-	-	-	-	-	-
Coordinación de la Política de Gobierno	-	-	-	-	-	-
Relaciones Exteriores	-	-	-	-	-	-
Asuntos Financieros y Hacendarios	-	-	-	-	-	-
Seguridad Nacional	-	-	-	-	-	-
Asuntos de Orden Público y de Seguridad Interior	-	-	-	-	-	-
Otros Servicios Generales	-	-	-	-	-	-
<i>Desarrollo Social</i>	94,526,068	2,298,170	96,824,238	41,211,379	40,048,155	55,612,859
Protección Ambiental	-	-	-	-	-	-
Vivienda y Servicios a la Comunidad	-	-	-	-	-	-
Salud	-	-	-	-	-	-
Recreación, Cultura y Otras Manifestaciones Sociales	-	-	-	-	-	-
Educación	94,526,068	2,298,170	96,824,238	41,211,379	40,048,155	55,612,859
Protección Social	-	-	-	-	-	-
Otros Asuntos Sociales	-	-	-	-	-	-
<i>Desarrollo Económico</i>	-	-	-	-	-	-
Asuntos Económicos, Comerciales y Laborales en Gral.	-	-	-	-	-	-
Agropecuaria, Silvicultura, Pesca y Caza	-	-	-	-	-	-
Combustibles y Energía	-	-	-	-	-	-
Minería, Manufacturas y Construcción	-	-	-	-	-	-
Transporte	-	-	-	-	-	-
Comunicaciones	-	-	-	-	-	-
Turismo	-	-	-	-	-	-
Ciencia, Tecnología e Innovación	-	-	-	-	-	-
Otras Industrias y Otros Asuntos Económicos	-	-	-	-	-	-
<i>Otras no Clasificadas en Funciones Anteriores</i>	-	-	-	-	-	-
Transacciones de la Deuda Pública / Costo Financiero de la Deuda	-	-	-	-	-	-
Transferencias, Participaciones y Aportaciones entre Diferentes Niveles y Ordenes de Gobierno	-	-	-	-	-	-
Saneamiento del Sistema Financiero	-	-	-	-	-	-
Adeudos de Ejercicios Fiscales Anteriores	-	-	-	-	-	-
Gasto Etiquetado	78,372,890	(432,460)	77,940,430	32,018,256	28,980,004	45,922,174
<i>Gobierno</i>	-	-	-	-	-	-
Legislación	-	-	-	-	-	-
Justicia	-	-	-	-	-	-
Coordinación de la Política de Gobierno	-	-	-	-	-	-
Relaciones Exteriores	-	-	-	-	-	-
Asuntos Financieros y Hacendarios	-	-	-	-	-	-
Seguridad Nacional	-	-	-	-	-	-
Asuntos de Orden Público y de Seguridad Interior	-	-	-	-	-	-
Otros Servicios Generales	-	-	-	-	-	-
<i>Desarrollo Social</i>	78,372,890	(432,460)	77,940,430	32,018,256	28,980,004	45,922,174
Protección Ambiental	-	-	-	-	-	-
Vivienda y Servicios a la Comunidad	-	-	-	-	-	-
Salud	-	-	-	-	-	-
Recreación, Cultura y Otras Manifestaciones Sociales	-	-	-	-	-	-
Educación	78,372,890	(432,460)	77,940,430	32,018,256	28,980,004	45,922,174
Protección Social	-	-	-	-	-	-
Otros Asuntos Sociales	-	-	-	-	-	-
<i>Desarrollo Económico</i>	-	-	-	-	-	-
Asuntos Económicos, Comerciales y Laborales en Gral.	-	-	-	-	-	-
Agropecuaria, Silvicultura, Pesca y Caza	-	-	-	-	-	-
Combustibles y Energía	-	-	-	-	-	-
Minería, Manufacturas y Construcción	-	-	-	-	-	-
Transporte	-	-	-	-	-	-
Comunicaciones	-	-	-	-	-	-
Turismo	-	-	-	-	-	-
Ciencia, Tecnología e Innovación	-	-	-	-	-	-
Otras Industrias y Otros Asuntos Económicos	-	-	-	-	-	-
<i>Otras no Clasificadas en Funciones Anteriores</i>	-	-	-	-	-	-
Transacciones de la Deuda Pública / Costo Financiero de la Deuda	-	-	-	-	-	-
Transferencias, Participaciones y Aportaciones entre Diferentes Niveles y Ordenes de Gobierno	-	-	-	-	-	-
Saneamiento del Sistema Financiero	-	-	-	-	-	-
Adeudos de Ejercicios Fiscales Anteriores	-	-	-	-	-	-
Total del Egresos	172,898,958	1,865,710	174,764,668	73,229,635	69,028,159	101,535,033

Concepto	Egresos						Subejercicio
	Aprobado	Ampliaciones/ (Reducciones)	Modificado	Devengado	Pagado		
Gasto No Etiquetado	77,002,042	39,260	77,041,302	33,567,017	33,552,613		43,474,285
<i>Personal Administrativo y de Servicio Público</i>	<i>77,002,042</i>	<i>39,260</i>	<i>77,041,302</i>	<i>33,567,017</i>	<i>33,552,613</i>		<i>43,474,285</i>
<i>Magisterio</i>	-	-	-	-	-		-
<i>Servicios de Salud</i>	-	-	-	-	-		-
<i>Personal Administrativo</i>	-	-	-	-	-		-
<i>Personal Médico, Paramédico y afín</i>	-	-	-	-	-		-
<i>Seguridad Pública</i>	-	-	-	-	-		-
<i>Gastos Asociados a la Implementación de Nuevas Leyes Fed. o Reformas a las Mismas</i>	-	-	-	-	-		-
<i>Nombre del Programa o Ley 1</i>	-	-	-	-	-		-
<i>Nombre del Programa o Ley 2</i>	-	-	-	-	-		-
<i>Sentencias Laborales Definitivas</i>	-	-	-	-	-		-
Gasto Etiquetado	75,222,241	(432,460)	74,789,781	30,852,736	27,814,484		43,937,045
<i>Personal Administrativo y de Servicio Público</i>	<i>75,222,241</i>	<i>(432,460)</i>	<i>74,789,781</i>	<i>30,852,736</i>	<i>27,814,484</i>		<i>43,937,045</i>
<i>Magisterio</i>	-	-	-	-	-		-
<i>Servicios de Salud</i>	-	-	-	-	-		-
<i>Personal Administrativo</i>	-	-	-	-	-		-
<i>Personal Médico, Paramédico y afín</i>	-	-	-	-	-		-
<i>Seguridad Pública</i>	-	-	-	-	-		-
<i>Gastos Asociados a la Implementación de Nuevas Leyes Fed. o Reformas a las Mismas</i>	-	-	-	-	-		-
<i>Nombre del Programa o Ley 1</i>	-	-	-	-	-		-
<i>Nombre del Programa o Ley 2</i>	-	-	-	-	-		-
<i>Sentencias Laborales Definitivas</i>	-	-	-	-	-		-
Total del Gasto en Servicios Personales	152,224,283	(393,200)	151,831,083	64,419,753	61,367,097		87,411,330

Concepto	Egresos					
	Aprobado	Ampliaciones/ (Reducciones)	Modificado	Devengado	Pagado	Subejercicio
	1	2	3 = (1 + 2)	4	5	6 = (3 - 4)
Gasto Corriente	170,918,077	(504,382)	170,413,695	70,562,738	66,361,262	99,850,957
Gasto de Capital	352,000	71,922	423,922	71,799	71,799	352,123
Amortización de la Deuda y Disminución de Pasivos	-	-	-	-	-	-
Pensiones y Jubilaciones	1,628,881	2,298,170	3,927,051	2,595,098	2,595,098	1,331,953
Participaciones	-	-	-	-	-	-
Total del Gasto	172,898,958	1,865,710	174,764,668	73,229,635	69,028,159	101,535,033

Concepto	Estimado/Aprobado	Devengado	Recaudado/pagado
INGRESOS	\$ 172,898,958	\$ 84,232,502	\$ 84,232,502
Cuotas y Aportaciones de Seguridad Social			
Contibuciones de mejora			
Derechos			
Productos	\$ -	\$ 43,451.00	\$ 43,451.00
Aprovechamientos			
Ingresos por venta de bienes, prestación de servicios y otros ingresos	\$ 14,524,296	\$ 9,242,324	\$ 9,242,324
Participaciones, asignaciones, convenio, incentivos derivados de la colaboración fiscal y fondos distintos de aportaciones	\$ -	\$ -	\$ -
Transferencias, asignaciones, subsidios y subvenciones y pensiones y jubilaciones	\$ 158,374,662	\$ 74,946,727	\$ 74,946,727
EGRESOS	\$ 172,898,958	\$ 73,229,635	\$ 69,028,159
Servicios personales	\$ 152,224,283	\$ 64,419,753	\$ 60,367,097
Materiales y suministro	\$ 4,988,227	\$ 1,028,551	\$ 1,028,551
Servicios Generales	\$ 13,705,567	\$ 5,114,434	\$ 4,965,614
Transferencias , asignaciones, subsidios y otras ayudas	\$ 1,628,881	\$ 2,595,098	\$ 2,595,098
Bienes muebles, inmuebles e intangibles	\$ 352,000	\$ 71,799	\$ 71,799
FLUJO DE FONDOS	\$ -	\$ 11,002,867	\$ 15,204,343



Información Programática

SEGUNDO INFORME DE CUENTA PÚBLICA
COLEGIO DE ESTUDIOS CIENTÍFICOS Y TECNOLÓGICOS
DEL ESTADO DE MORELOS
ENERO - JUNIO

2024

Concepto	Egresos					Subejercicio
	Aprobado	Ampliaciones/ (Reducciones)	Modificado	Devengado	Pagado	
	1	2	3 = (1 + 2)	4	5	
Programas						
Subsidios: Sector Social y Privado o Ent. Federativas y Municipios						
Sujetos a Reglas de Operación	172,898,958	1,865,710	174,764,668	73,229,635	69,028,159	101,535,033
Otros Subsidios	172,898,958	1,865,710	174,764,668	73,229,635	69,028,159	101,535,033
Desempeño de las Funciones	-	-	-	-	-	-
Prestación de Servicios Públicos	-	-	-	-	-	-
Provisión de Bienes Públicos	-	-	-	-	-	-
Planeación, Seguimiento y Evaluación de Políticas Públicas	-	-	-	-	-	-
Promoción y Fomento	-	-	-	-	-	-
Regulación y Supervisión	-	-	-	-	-	-
Funciones de las Fuerzas Armadas (Únicamente Gobierno Federal)	-	-	-	-	-	-
Específicos	-	-	-	-	-	-
Proyectos de Inversión	-	-	-	-	-	-
Administrativos y de Apoyo	-	-	-	-	-	-
Apoyo al Proceso Presupuestario y para Mejorar la Eficiencia Institucional	-	-	-	-	-	-
Apoyo a la Función Pública y al Mejoramiento de la Gestión	-	-	-	-	-	-
Operaciones Ajenas	-	-	-	-	-	-
Compromisos	-	-	-	-	-	-
Obligaciones de Cumplimiento de Resolución Jurisdiccional	-	-	-	-	-	-
Desastres Naturales	-	-	-	-	-	-
Obligaciones	-	-	-	-	-	-
Pensiones y Jubilaciones	-	-	-	-	-	-
Aportaciones a la Seguridad Social	-	-	-	-	-	-
Aportaciones a Fondos de Estabilización	-	-	-	-	-	-
Aportaciones a Fondos de Inversión y Reestructura de Pensiones	-	-	-	-	-	-
Programas de Gasto Federalizado (Gobierno Federal)	-	-	-	-	-	-
Gasto Federalizado	-	-	-	-	-	-
Participaciones a Entidades Federativas y Municipios	-	-	-	-	-	-
Costo financiero, deuda o apoyos a deudores y ahorradores de la banca	-	-	-	-	-	-
Adeudos de ejercicios fiscales anteriores	-	-	-	-	-	-
Total del Gasto	172,898,958	1,865,710	174,764,668	73,229,635	69,028,159	101,535,033

Concepto	Estimado/Aprobado	Devengado	Recaudado/Pagado
I. Ingresos Presupuestarios	172,898,958	84,232,502	84,232,502
1. Ingresos del Gobierno de la Entidad Federativa	-	-	-
2. Ingresos del Sector Paraestatal	172,898,958	84,232,502	84,232,502
II. Egresos Presupuestarios	172,898,958	73,229,635	69,028,159
3. Egresos del Gobierno de la Entidad Federativa	-	-	-
4. Egresos del Sector Paraestatal	172,898,958	73,229,635	69,028,159
III. Balance Presupuestario (Superávit o Déficit) (III= I - II)	-	11,002,867	15,204,343

Concepto	Estimado/Aprobado	Devengado	Recaudado/Pagado
III. Balance presupuestario (Superávit o Déficit)	-	11,002,867	15,204,343
IV. Intereses, Comisiones y Gastos de la Deuda	-	-	-
V. Balance Primario (Superávit o Déficit) (V= III + IV)	-	11,002,867	15,204,343

Concepto	Estimado/Aprobado	Devengado	Recaudado/Pagado
A. Financiamiento	-	-	-
B. Amortización de la deuda	-	-	-
C. Financiamiento Neto	-	-	-



Colegio de Estudios Científicos y Tecnológicos del Estado de Morelos
Programas y Proyectos de Inversión
Del 1 de enero al 30 de junio de 2024



Se hace del conocimiento que el Colegio de Estudios Científicos y Tecnológicos del Estado de Morelos, al cierre del Segundo Trimestre de 2024 no cuenta con Programas y Proyectos de Inversión.

NO APLICA

Ejercicio Fiscal 2024	
Trimestre:	Segundo
Fecha:	17/07/2024

IX. Reportes de Metas de los Indicadores de los Programas Presupuestarios del Poder Ejecutivo con Matrices de Indicadores para Resultados

Programa EOM8, Educación Media Superior Tecnológica de presupuestario: Excelencia y Desarrollo Integral		Ramo: ...10_Educación		Dependencia o Entidad: Secretaría de Educación		Unidad (es) responsable (s): Colegio de Estudios Científicos y Tecnológicos								
DATOS DEL PROGRAMA														
ALINEACIÓN														
Plan Estatal de Desarrollo 2019-2024				Programa derivado del PED 2019-2024										
Eje estratégico: 3. Justicia social para las y los morelenses				Agenda 2030										
Objetivo: 3.2 Garantizar una educación de equidad y calidad, excelencia, y promover oportunidades de aprendizaje permanente que permitan el desarrollo armónico del individuo para integrarse y construir una mejor sociedad.		Programa: Programa Estatal de Educación 2019-2024		Objetivo: Objetivo 4: Garantizar una educación inclusiva, equitativa y de calidad y promover oportunidades de aprendizaje durante toda la vida para todos		Meta: 4.4. Para 2030, aumentar sustancialmente el número de jóvenes y adultos que tienen las competencias necesarias, en particular técnicas y profesionales, para acceder al empleo, el trabajo decente y el emprendimiento								
Objetivo: 3.2 Garantizar una educación de equidad y calidad, excelencia, y promover oportunidades de aprendizaje permanente que permitan el desarrollo armónico del individuo para integrarse y construir una mejor sociedad.		Objetivo: 2. Garantizar la educación media superior de calidad, equitativa e inclusiva con acceso igualitario entre hombres y mujeres.		Objetivo: Objetivo 4: Garantizar una educación inclusiva, equitativa y de calidad y promover oportunidades de aprendizaje durante toda la vida para todos		Meta: 4.4. Para 2030, aumentar sustancialmente el número de jóvenes y adultos que tienen las competencias necesarias, en particular técnicas y profesionales, para acceder al empleo, el trabajo decente y el emprendimiento								
Clasificación Funcional														
Finalidad: 2. Desarrollo social		Función: 2.5 Educación		Subfunción: 2.5.2 Educación Media Superior		Actividad Institucional								
RESULTADOS														
Nivel	Objetivos (Resumen Narrativo)	Nombre del indicador	Definición del indicador	Método de cálculo	Unidad de medida	Tipo- Dimensión-Sentido de medición-Frecuencia de medición	Programación de metas trimestrales 2024				AVANCE ACUMULADO		SEMAFORO (Verde: Cumplimiento del 100-80% Amarillo: Cumplimiento del 75-70% Rojo: Cumplimiento menor al 65% Naranja: Cumplimiento mayor al 130%)	
							Línea base	Meta anual	2024					Al periodo
Propósito	Alumnos del CECYTE Morelos con formación técnica profesional, competitivos, emprendedores y con habilidades sociales incorporadas a la educación superior o campo laboral.	Porcentaje de eficiencia terminal de mujeres del CECYTE Morelos.	Mide la proporción de alumnos egresados del ciclo 2023-2024 con relación al total de alumnos que ingresaron en el ciclo escolar 2021-2022.	Número de alumnos egresados del ciclo 2023-2024 / Total de alumnos que ingresaron en el ciclo escolar 2021-2022)*100	Porcentaje	Estratégico-Eficacia-Ascendente-Anual	2023	2024	1er. Trim.	2do. Trim.	3er. Trim.	4to. Trim.	Absoluto	Relativo
							74.0%	74%						
Componente 1	Proceso de inducción otorgab.	Porcentaje de eficiencia terminal de hombres del CECYTE Morelos.	Mide la proporción de mujeres egresadas del ciclo 2023-2024 con relación al total de alumnos que ingresaron en el ciclo escolar 2021-2022.	Número de mujeres egresadas del ciclo 2023-2024 / Total de alumnos que ingresaron en el ciclo escolar 2021-2022)*100	Porcentaje	Estratégico-Eficacia-Ascendente-Anual	79.1%	77.0%						
							70.0%	73.0%						
Componente 1	Proceso de inducción otorgab.	Porcentaje de absorción del CECYTE Morelos.	Mide la proporción de alumnos matriculados en el 1er. semestre del ciclo escolar 2024-2025 del CECYTE con relación al total de alumnos egresados de nivel secundaria del ciclo escolar 2023-2024 en el Estado.	Número de alumnos de nuevo ingreso en el ciclo 2024-2025 / Total de egresados de secundaria del ciclo 2023-2024 *100	Porcentaje	Gestión-Eficacia-Ascendente-Anual	4.8%	4.7%						
							+Data Estimado	+Data Estimado						

IX. Reportes de Metas de los Indicadores de los Programas Presupuestarios del Poder Ejecutivo con Matrices de Indicadores para Resultados

DATOS DEL PROGRAMA											
Programa presupuestario:	RAMO:	_10_ Educación		Dependencia o Entidad:	Secretaría de Educación			Unidad (es) responsable (s):		Colegio de Estudios Científicos y Tecnológicos	
Programa EM48. Educación Media Superior Tecnológica de Excelencia y Desarrollo Integral											
Actividad 1.3	Elaboración y aplicación del curso de inducción.	Porcentaje de alumnos en curso de inducción.	Mide el número de alumnos en curso de inducción con relación al total de alumnos inscritos a primer semestre del ciclo escolar 2023-2024.	Porcentaje	Gestión-Eficacia-Ascendente-Anual	93.7%	90.0%	90.0%	1.270	1.270	Sin avance programado
Actividad 1.2	Gestión y aplicación de exámenes de ingreso.	Porcentaje de exámenes de ingreso aplicados.	Mide el número de exámenes de ingreso aplicados con relación al total de fichas vendidas para el ciclo escolar 2024-2025.	Porcentaje	Gestión-Eficacia-Ascendente-Anual	95.9%	93.0%	93.0%	1.581	1.581	Sin avance programado
Actividad 1.1	Publicación y difusión de la convocatoria para el ingreso al nivel medio superior.	Porcentaje de cumplimiento de la publicación de la convocatoria para el ingreso al nivel medio superior.	Mide el número de planteles del CECYTE Morelos que publican y difunden la convocatoria de ingreso a la EMS a través de sus redes sociales para el ciclo escolar 2024-2025.	Porcentaje	Gestión-Eficacia-Ascendente-Anual	100%	100%	100%	1	1	Verde
Componente 2	Personal docente de base del CECYTE Morelos capacitado.	Porcentaje de docentes de base capacitados.	Mide la proporción de docentes de base del CECYTE Morelos capacitados, con relación al total de docentes convocados durante el año.	Porcentaje	Gestión-Eficacia-Ascendente-Anual	85%	85%	85%			Sin avance programado
Actividad 2.1	Jornadas de capacitación para docentes de base realizadas.	Porcentaje de Jornadas de capacitación para docentes de base realizadas.	Mide la cantidad de Jornadas de capacitación realizadas durante el año.	Porcentaje	Gestión-Eficacia-Ascendente-Semestral	100%	100%	100%	50.0%	1	Verde
Componente 3	Servicios Educativos de calidad del CECYTE Morelos, otorgados.	Porcentaje de deserción escolar del CECYTE Morelos.	Mide el número de alumnos que concluyen el ciclo escolar 2023-2024 de educación media superior.	Porcentaje	Gestión-Eficacia-Ascendente - Anual	5.1%	8.0%	8%	296	296	Sin avances registrados
Actividad 3.3	Realización de trámites administrativos para el título egresados del CECYTE Morelos.	Porcentaje de alumnos egresados del CECYTE Morelos con título.	Mide el número de egresados en el ciclo 2023-2024 con título.	Porcentaje	Gestión-Eficacia-Ascendente-Anual	82.5%	80%	80%			Sin avance programado
Actividad 3.2	Concesión de bienes inmuebles del CECYTE Morelos.	Porcentaje de mantenimiento realizados.	Mide el número de periodos para realizar los mantenimientos de bienes muebles e inmuebles.	Mantenimiento	Gestión-Eficacia-Ascendente-Trimestral	3	3	3	1	2	Verde
Actividad 3.1	Difusión de la beca universal Benito Juárez entre la comunidad estudiantil.	Porcentaje de alumnos beneficiados con la beca universal Benito Juárez.	Mide la proporción de alumnos beneficiados con la beca universal Benito Juárez en el ciclo escolar 2023-2024 con relación al total de alumnos matriculados al inicio del mismo ciclo.	Porcentaje	Gestión-Eficacia-Ascendente-Anual	98.3%	95%	95%			Sin avance programado
										3,515	

IX. Reportes de Metas de los Indicadores de los Programas Presupuestarios del Poder Ejecutivo con Matrices de Indicadores para Resultados

Programa E048, Educación Media Superior Tecnológica de presupuesto: Excelencia y Desarrollo Integral		Ramo:	_10_ Educación		Secretaría de Educación	Unidad (es) responsable (s): Colegio de Estudios Científicos y Tecnológicos	
PRESUPUESTO (Miles de pesos)							
COMPONENTES DEL PRESUPUESTO							
Presupuesto autorizado y/o modificado (Gastos de operación, acciones de fomento, coparticipaciones y aportaciones federales)							
Modalidad del presupuesto	Recursos fiscales	Recursos Federales (No etiquetado)	Recursos Federales (Etiquetados)	Otros Recursos (Ingresos propios, Otros recursos de libre disposición)	Presupuesto total	Recursos Federales (No etiquetado)	Presupuesto autorizado y/o modificado Gasto de capital
PRESUPUESTO AUTORIZADO		158,374.66		14,524.29	172,898.95		Recursos Federales (Etiquetados) Fondo II
PRESUPUESTO MODIFICADO		160,240.37		14,524.29	174,764.66		Otros Recursos (Ingresos propios, Otros recursos de libre disposición)
						Presupuesto total	
						174,764.66	
Devengado al trimestre de cierre Gasto corriente (Gastos de operación, acciones de fomento, coparticipaciones y aportaciones federales)							
Modalidad del presupuesto	Recursos fiscales devengados	Recursos Federales (No etiquetado) devengados	Recursos Federales (Etiquetados) devengados	Otros Recursos (Ingresos propios, Otros recursos de libre disposición) devengados	Porcentaje devengado	Recursos Federales (No etiquetado) devengados	Devengado al trimestre de cierre Gasto de capital
PRESUPUESTO AUTORIZADO		35,339.22		1,653.5	21.4%		Recursos Federales (Etiquetados) devengados Fondo I
PRESUPUESTO MODIFICADO		68,827.89		4,401.7	41.9%		Otros Recursos (Ingresos propios, Otros recursos de libre disposición) devengados
							Total devengado
							0.0%
							0.0%
						Gasto Devengado total (Gasto corriente y/o acciones de fomento, coparticipaciones y aportaciones federales) + Gasto de capital	
							73,229.63
						Porcentaje devengado del presupuesto total	
							41.9%
Ejercido al trimestre de cierre Gasto corriente (Gastos de operación, acciones de fomento, coparticipaciones y aportaciones federales)							
Modalidad del presupuesto	Recursos fiscales ejercidos	Recursos Federales (No etiquetado) ejercidos	Recursos Federales (Etiquetados) ejercidos	Otros Recursos (Ingresos propios, Otros recursos de libre disposición) ejercidos	Porcentaje ejercido	Recursos Federales (No etiquetado) ejercidos	Ejercido al trimestre de cierre Gasto de capital
PRESUPUESTO AUTORIZADO		31,175.1		4,401.7	18.3%		Recursos Federales (Etiquetados) ejercidos Fondo I
PRESUPUESTO MODIFICADO		64,656.4			39.5%		Otros Recursos (Ingresos propios, Otros recursos de libre disposición) ejercidos
							Total ejercido
							0.0%
							0.0%
						Gasto Ejercido total (Gasto corriente y/o acciones de fomento, coparticipaciones y aportaciones federales) + Gasto de capital	
							69,028.15
						Porcentaje ejercido del presupuesto total	
							39.5%

Se ajusto el presupuesto federal autorizado al Colegio de Estudios Científicos y Tecnológicos del Estado de Morelos para el Ejercicio Fiscal 2024, de conformidad con el oficio SH/0250-GH/2024 de fecha 31 de enero de 2024, mediante el cual se notifica la adecuación presupuestal consistente en una ampliación presupuestal para la firma del documento denominado Anexo de Ejecución/Apoyo Financiero 2024 SEMS-EL CECYTE-MORELOS, por un monto de \$78,372,890.50 (Setenta y ocho millones trescientos setenta y dos mil ochocientos noventa pesos 50/100 M.N.). Se recibió una ampliación presupuestal para cubrir el pago de la plantilla de pensiones y retroactivos según oficio No. SH/0720-GH/2024 de fecha 23 de mayo de 2024 por un importe de \$2,298,170.15. Se realizó un reintegro de recurso federal por concepto de remuneraciones por un importe de \$432,460.82.



Anexos

SEGUNDO INFORME DE CUENTA PÚBLICA
COLEGIO DE ESTUDIOS CIENTÍFICOS Y TECNOLÓGICOS
DEL ESTADO DE MORELOS
ENERO - JUNIO

2024



Segundo Informe de Cuenta Pública
Colegio de Estudios Científicos y Tecnológicos del Estado de Morelos
Relación de Cuentas Bancarias Productivas Específicas
Al 30 de junio de 2024



Clave	Fondo, Programa o Convenio	Datos de la Cuenta Bancaria	
		Institución Bancaria	Número de Cuenta
14001	RECURSO PROPIO 2024	BBVA	122135434
11001	RECURSO ESTATAL 2024	BBVA	122135426
25001	RECURSO FEDERAL 2024	BBVA	122135388
11002	2022-R28 PART FED (INGR EXCED)	BBVA	123286207



Colegio de Estudios Científicos y Tecnológicos del Estado de Morelos
Esquemas Bursátiles ni de coberturas financieras
Del 1 de enero al 30 de junio de 2024



Se hace del conocimiento que el Colegio de Estudios Científicos y Tecnológicos del Estado de Morelos, al cierre del Segundo Trimestre de 2024 no cuenta con Esquemas Bursátiles ni de coberturas financieras.

NO APLICA



MORELOS
ANFITRIÓN DEL MUNDO

Gobierno del Estado
2018-2024

Informe de Cuenta Pública
Tomo 7 (Parte 1 de 7): Entidades Paraestatales
Cuernavaca, Morelos a 30 de julio de 2024



<http://morelos.gob.mx>



Gobierno Estado de Morelos



@GobiernoMorelos