




MORELOS
2018 - 2024



MORELOS
ANFITRIÓN DEL MUNDO
Gobierno del Estado
2018-2024

INFORME DE CUENTA PÚBLICA SEGUNDO TRIMESTRE 2024



CONSOLIDACIÓN DE LOS ORGANISMOS AUTÓNOMOS / TOMO 6

Parte 1 de 2



MORELOS

2018 - 2024

CONSOLIDACIÓN ORGANISMOS AUTÓNOMOS (Parte 1 de 2)





MORELOS
2018 - 2024



Introducción

SEGUNDO INFORME DE CUENTA PÚBLICA
ORGANISMOS AUTÓNOMOS
ENERO - JUNIO

2024

INTRODUCCIÓN

Este documento forma parte del presente Informe de Cuenta Pública del Estado de Morelos, el cual ha sido elaborado bajo los lineamientos de transparencia y rendición de cuentas trazados por el Gobierno Federal a través del Consejo Nacional de Armonización Contable (CONAC).

Con la armonización y consolidación del Informe de Cuenta Pública correspondiente al segundo trimestre del ejercicio fiscal 2024, se interpreta de mejor manera el entorno económico en el que se desarrollaron las Finanzas Públicas del Estado.

Asimismo, y en cumplimiento con las disposiciones de la Ley General de Contabilidad Gubernamental y de la Ley de Disciplina Financiera de las Entidades Federativas y los Municipios, este documento presenta los Estados Financieros Consolidados de los Organismos Autónomos, así como la Información Contable, Presupuestaria, Programática y demás anexos correspondientes a los entes públicos que lo conforman, de acuerdo con el contenido que a continuación se presenta.



MORELOS
2018 - 2024



Índice

Información Consolidada de los Organismos Autónomos:

➤ Estado de Actividades.	3
➤ Estado de Situación Financiera.	7
➤ Estado de Cambios en la Situación Financiera.	11
➤ Estado de Variación en la Hacienda Pública.	15
➤ Estado de Flujos de Efectivo.	19

Información Financiera por Entes Públicos de los Organismos Autónomos:

➤ Comisión de Derechos Humanos del Estado de Morelos.	23
➤ El Colegio de Morelos.	153
➤ Fiscalía General del Estado de Morelos.	221
➤ Instituto de Desarrollo y Fortalecimiento Municipal del Estado de Morelos.	291
➤ Instituto Morelense de Información Pública Y Estadística.	371



MORELOS
2018 - 2024



Estados Financieros Consolidados

SEGUNDO INFORME DE CUENTA PÚBLICA
ORGANISMOS AUTÓNOMOS
ENERO - JUNIO


2024



Estado de Actividades Consolidado

Organismos Autónomos
Estado de Actividades Consolidado
Del 1 de enero al 30 de junio de 2023 y 2024
(Pesos)

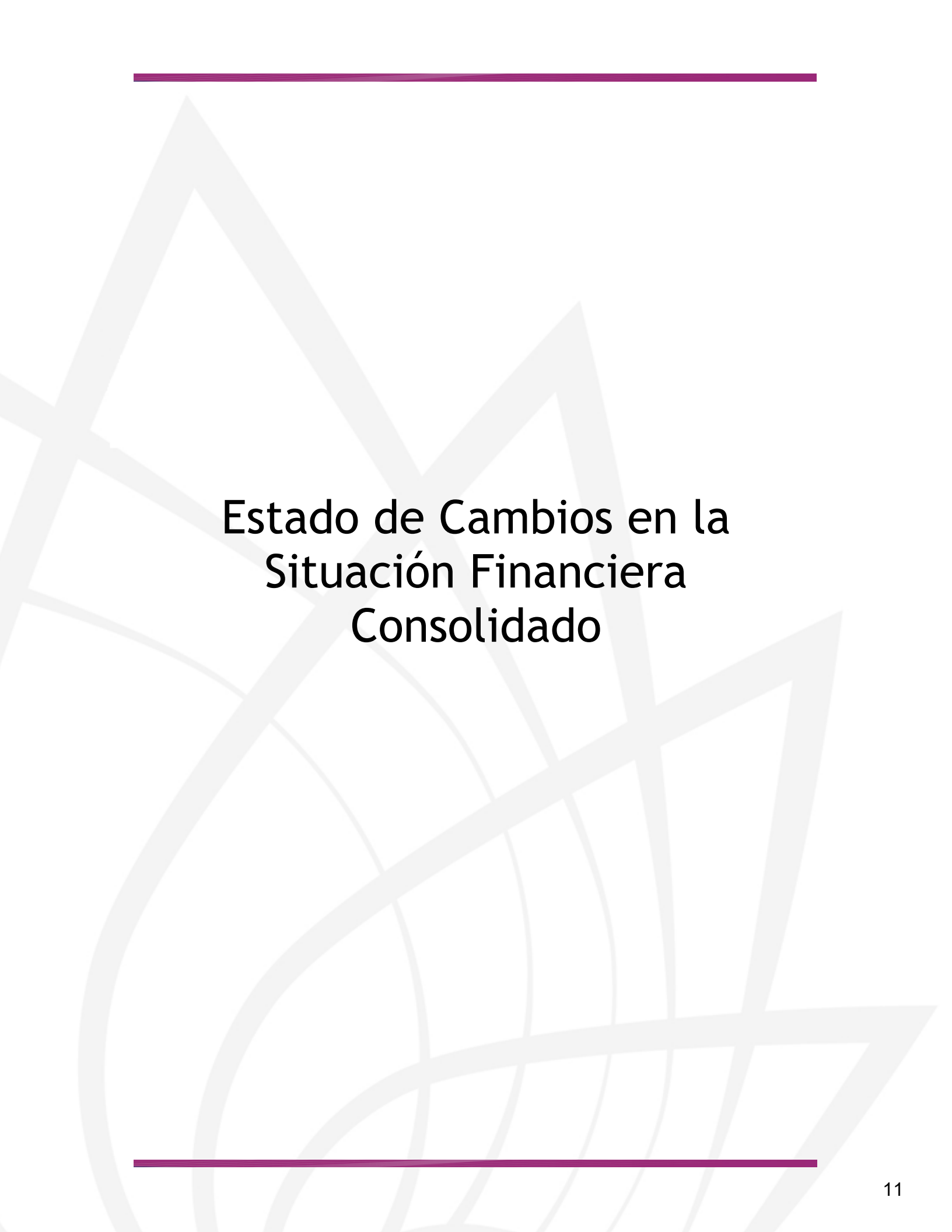
Concepto	2024	2023	Concepto	2024	2023
INGRESOS Y OTROS BENEFICIOS			GASTOS Y OTRAS PÉRDIDAS		
<i>Ingresos de Gestión</i>			<i>Gastos de Funcionamiento</i>		
Impuestos	108,393,814	124,939,252	Servicios Personales	1,868,766,130	1,702,798,781
Cuotas y Aportaciones de Seguridad Social	-	-	Materiales y Suministros	1,564,324,813	1,437,401,687
Contribuciones de Mejoras	-	-	Servicios Generales	40,523,183	43,351,064
Derechos	-	-		263,918,134	222,046,030
Productos	23,160,809	28,018,617	<i>Transferencias, Asignaciones, Subsidios y Otras Ayudas</i>	162,216,383	76,903,683
Aprovechamientos	-	-	Transferencias Internas y Asignaciones al Sector Público	-	-
Ingresos por Venta de Bienes y Prestación de Servicios	85,233,005	96,920,635	Transferencias al Resto del Sector Público	-	-
			Subsidios y Subvenciones	1,600,000	2,400,000
<i>Participaciones, Aportaciones, Convenios, Incentivos Derivados de la Colaboración Fiscal, Fondos Distintos de Aportaciones, Transferencias, Asignaciones, Subsidios y Subvenciones, y Pensiones y Jubilaciones</i>	2,521,483,706	2,354,374,763	Ayudas Sociales	128,946,255	52,742,537
Participaciones, Aportaciones, Convenios, Incentivos Derivados de la Colaboración Fiscal y Fondos Distintos de Aportaciones	29,688,071	26,404,708	Pensiones y Jubilaciones	31,670,128	21,761,146
Transferencias, Asignaciones, Subsidios y Subvenciones, y Pensiones y Jubilaciones	2,491,795,635	2,327,970,055	Transferencias a Fideicomisos, Mandatos y Contratos Análogos	-	-
			Transferencias a la Seguridad Social	-	-
			Donativos	-	-
			Transferencias al Exterior	-	-
Otros Ingresos y Beneficios	9,027,675	8,894,313	Participaciones y Aportaciones	2,000,000	5,891,462
Ingresos Financieros	165,342	394,470	Participaciones	-	-
Incremento por Variación de Inventarios	-	-	Aportaciones	-	-
Disminución del Exceso de Estimaciones por Pérdida o Deterioro u Obsolescencia	-	-	Convenios	2,000,000	5,891,462
Disminución del Exceso de Provisiones	-	-	Intereses, Comisiones y Otros Gastos de la Deuda Pública	-	-
Otros Ingresos y Beneficios Varios	8,862,333	8,499,843	Intereses de la Deuda Pública	-	-
			Comisiones de la Deuda Pública	-	-
			Gastos de la Deuda Pública	-	-
			Costo por Coberturas	-	-
			Apoyos Financieros	-	-
Total de Ingresos y Otros Beneficios	2,638,905,195	2,488,208,328	Otros Gastos y Pérdidas Extraordinarias	64,738,374	66,412,706
			Estimaciones, Depreciaciones, Deterioros, Obsolescencia y Amortizaciones	61,080,634	58,691,078
			Provisiones	-	-
			Disminución de Inventarios	-	-
			Otros Gastos	3,657,740	7,721,628
			Inversión Pública	-	-
			Inversión Pública no Capitalizable	-	-
			Total de Gastos y Otras Pérdidas	2,097,720,887	1,852,006,632
			Resultados del Ejercicio (Ahorro / Desahorro)	541,184,308	636,201,696



Estado de Situación Financiera Consolidado

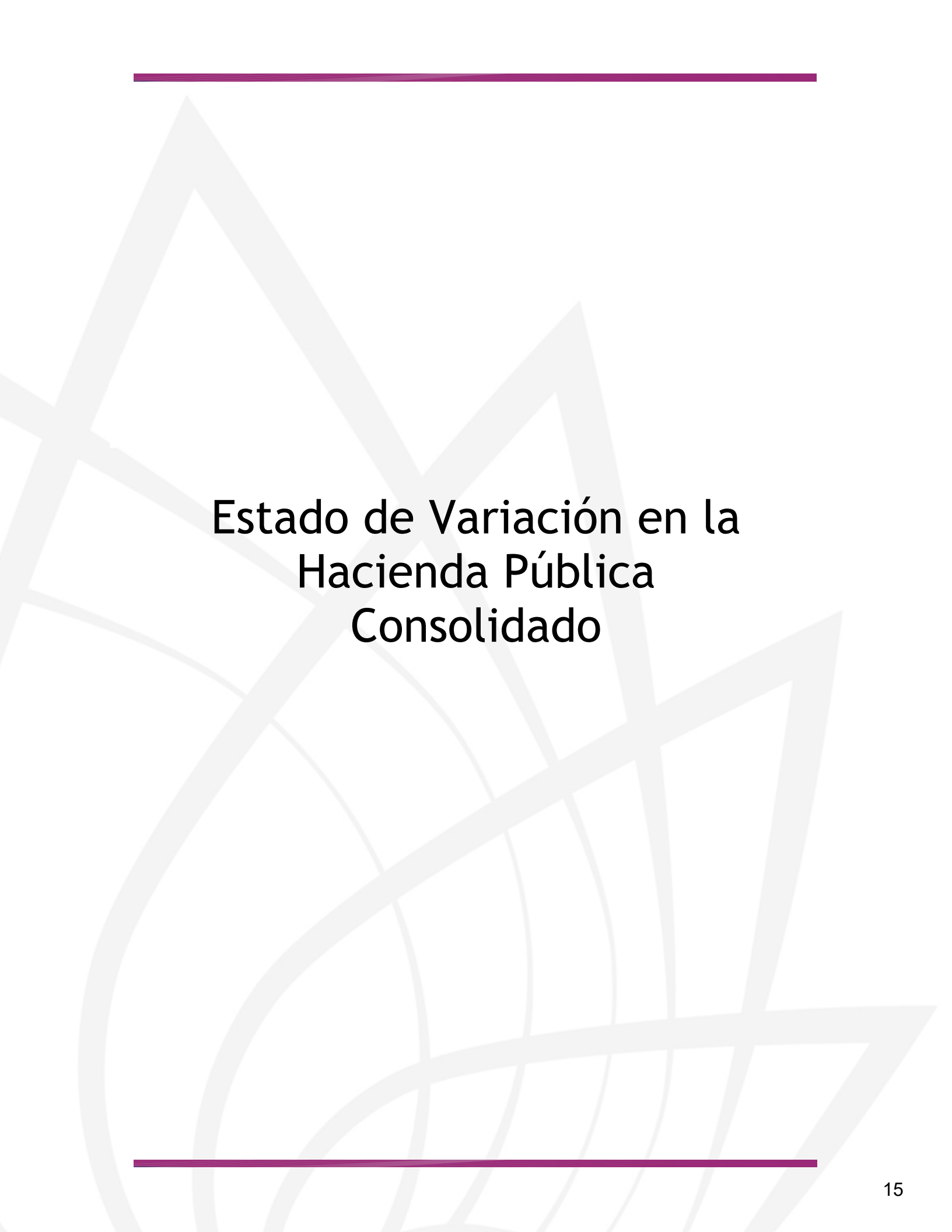
Organismos Autónomos
Estado de Situación Financiera Consolidado
Al 30 de junio de 2023 y 2024
(Pesos)

CONCEPTO	Año	
	2024	2023
ACTIVO		
Activo Circulante		
Efectivo y Equivalentes	771,350,986	785,029,589
Derechos a Recibir Efectivo o Equivalentes	236,846,770	369,756,765
Derechos a Recibir Bienes o Servicios	450,641	27,963,960
Inventarios	-	-
Almacenes	(24,497)	(24,497)
Estimación por Pérdida o Deterioro de Activos Circulantes	867,080	32,000
Otros Activos Circulantes		
Total de Activos Circulantes	1,009,490,980	1,182,757,817
Activo No Circulante		
Inversiones Financieras a Largo Plazo	205,392,768	195,181,253
Derechos a Recibir Efectivo o Equivalentes a Largo Plazo	174,787	162,788
Bienes Inmuebles, Infraestructura y Construcciones en Proceso	5,338,792,216	5,200,086,793
Bienes Muebles	1,105,733,137	1,014,512,864
Activos Intangibles	39,440,634	37,050,337
Depreciación, Deterioro y Amortización Acumulada de Bienes	(987,273,092)	(842,897,033)
Activos Diferidos	15,915,486	15,674,138
Estimación por Pérdida o Deterioro de Activos no Circulantes	-	-
Otros Activos no Circulantes	-	-
Total de Activos No Circulantes	5,718,175,936	5,619,771,140
Total del Activo	6,727,666,916	6,802,528,957
PASIVO		
Pasivo Circulante		
Cuentas por Pagar a Corto Plazo	524,739,664	631,004,831
Documentos por Pagar a Corto Plazo	30,771,875	9,762,613
Porción a Corto Plazo de la Deuda Pública a Largo Plazo	-	-
Títulos y Valores a Corto Plazo	-	-
Pasivos Diferidos a Corto Plazo	70,110,478	437,682
Fondos y Bienes de Terceros en Garantía y/o Administración a Corto Plazo	65,800	35,000
Provisiones a Corto Plazo	1,228,163	-
Otros Pasivos a Corto Plazo	7,452,392	6,155,274
Total de Pasivos Circulantes	634,368,372	647,395,400
Pasivo No Circulante		
Cuentas por Pagar a Largo Plazo	23,979,677	33,064,329
Documentos por Pagar a Largo Plazo	466,589,031	89,069,315
Deuda Pública a Largo Plazo	-	-
Pasivos Diferidos a Largo Plazo	-	-
Fondos y Bienes de Terceros en Garantía y/o en Administración a Largo Plazo	1,276,847	3,998,071
Provisiones a Largo Plazo	92,858,627	266,601,795
Total de Pasivos No Circulantes	584,704,182	392,733,510
Total del Pasivo	1,219,072,554	1,040,128,910
HACIENDA PÚBLICA / PATRIMONIO		
Hacienda Pública / Patrimonio Contribuido	2,083,892,484	2,052,110,270
Aportaciones	67,487,719	67,487,719
Donaciones de Capital	1,711,964,796	1,680,182,584
Actualización de la Hacienda Pública / Patrimonio	304,439,969	304,439,967
Hacienda Pública / Patrimonio Generado	3,424,701,878	3,710,289,777
Resultados del Ejercicio (Ahorro / Desahorro)	541,184,308	636,201,696
Resultados de Ejercicios Anteriores	(284,293,010)	(44,245,282)
Revalúos	2,988,907,290	2,973,936,012
Reservas	-	-
Rectificaciones de Resultados de Ejercicios Anteriores	178,903,290	144,397,351
Exceso o Insuficiencia en la Actualización de la Hacienda Pública / Patrimonio	-	-
Resultado por Posición Monetaria	-	-
Resultado por Tenencia de Activos no Monetarios	-	-
Total Hacienda Pública / Patrimonio	5,508,594,362	5,762,400,047
Total del Pasivo y Hacienda Pública / Patrimonio	6,727,666,916	6,802,528,957



Estado de Cambios en la Situación Financiera Consolidado

Concepto	Origen	Aplicación	Concepto	Origen	Aplicación
ACTIVO	228,761,615	519,888,823	PASIVO	32,085,988	451,835,139
<i>Activo Circulante</i>	167,171,819	488,651,972	<i>Pasivo Circulante</i>	32,085,988	372,226,886
Efectivo y Equivalentes	-	292,816,892	Cuentas por Pagar a Corto Plazo	-	242,192,670
Derechos a Recibir Efectivo o Equivalentes	145,362,640	-	Documentos por Pagar a Corto Plazo	30,651,378	-
Derechos a Recibir Bienes o Servicios	21,809,179	-	Porción a Corto Plazo de la Deuda Pública a Largo Plazo	-	-
Inventarios	-	-	Títulos y Valores a Corto Plazo	-	-
Almacenes	-	-	Pasivos Diferidos a Corto Plazo	-	130,003,516
Estimación por Pérdida o Deterioro de Activos Circulantes	-	195,000,000	Fdos. y Bienes de Terceros en Garantía y/o Admón. a C. P.	-	30,700
Otros Activos Circulantes	-	835,080	Provisiones a Corto Plazo	1,228,163	-
<i>Activo No Circulante</i>	61,589,796	31,236,851	Otros Pasivos a Corto Plazo	206,447	-
Inversiones Financieras a Largo Plazo	1,018,233	-	<i>Pasivo No Circulante</i>	-	79,608,253
Derechos a Recibir Efectivo o Equivalentes a Largo Plazo	-	12,000	Cuentas por Pagar a Largo Plazo	-	152,227
Bienes Inmuebles, Infraestructura y Constr. en Proceso	-	3,762,834	Documentos por Pagar a Largo Plazo	-	34,511,830
Bienes Muebles	-	27,462,017	Deuda Pública a Largo Plazo	-	-
Activos Intangibles	8,861	-	Pasivos Diferidos a Largo Plazo	-	-
Depreciación, Deterioro y Amort. Acumulada de Bienes	60,048,109	-	Fdos. y Bienes de Terceros en Garantía y/o Admón. a L. P.	-	-
Activos Diferidos	514,593	-	Provisiones a Largo Plazo	-	44,944,196
Est. por Pérdida o Deterioro de Activos no Circulantes	-	-	HACIENDA PÚBLICA / PATRIMONIO	956,137,852	245,261,493
Otros Activos no Circulantes	-	-	<i>Hacienda Pública / Patrimonio Contribuido</i>	16,430,243	-
			Aportaciones	-	-
			Donaciones de Capital	16,430,243	-
			Actualización de la Hacienda Pública / Patrimonio	-	-
			<i>Hacienda Pública / Patrimonio Generado</i>	939,707,609	245,261,493
			Resultados del Ejercicio (Ahorro / Desahorro)	787,435,261	-
			Resultados de Ejercicios Anteriores	-	245,261,493
			Revalúos	333,916	-
			Reservas	-	-
			Rectificaciones de Resultados de Ejercicios Anteriores	151,938,432	-
			Exceso o Insuficiencia en la Actualización de la Hacienda Pública / Patrimonio	-	-
			Resultado por Posición Monetaria	-	-
			Resultado por Tenencia de Activos no Monetarios	-	-



Estado de Variación en la Hacienda Pública Consolidado

Concepto	Hacienda Pública/Patrimonio Contribuido	Hacienda Pública/Patrimonio Generado de Ejercicios Anteriores	Hacienda Pública/Patrimonio Generado del Ejercicio	Exceso o Insuficiencia en la Actualización de la Hacienda Pública / Patrimonio	TOTAL
Hacienda Pública / Patrimonio Contribuido Neto de 2023	2,067,462,241	-	-	-	2,067,462,241
Aportaciones	67,487,719	-	-	-	67,487,719
Donaciones de Capital	1,695,534,553	-	-	-	1,695,534,553
Actualización de la Hacienda Pública / Patrimonio	304,439,969	-	-	-	304,439,969
Hacienda Pública / Patrimonio Generado Neto de 2023	-	2,976,506,715	(246,250,953)	-	2,730,255,762
Resultados del Ejercicio (Ahorro / Desahorro)	-	-	(246,250,953)	-	(246,250,953)
Resultados de Ejercicios Anteriores	-	(39,031,517)	-	-	(39,031,517)
Revalúos	-	2,988,573,374	-	-	2,988,573,374
Reservas	-	-	-	-	-
Rectificaciones de Resultados de Ejercicios Anteriores	-	26,964,858	-	-	26,964,858
Exceso o Insuficiencia en la Actualización de la Hacienda Pública / Patrimonio Neto de 2023	-	-	-	-	-
Resultado por Posición Monetaria	-	-	-	-	-
Resultado por Tenencia de Activos no Monetarios	-	-	-	-	-
Hacienda Pública / Patrimonio Neto Final de 2023	2,067,462,241	2,976,506,715	(246,250,953)	-	4,797,718,003
Cambios en la Hacienda Pública / Patrimonio Contribuido Neto de 2024	16,430,243	-	-	-	16,430,243
Aportaciones	-	-	-	-	-
Donaciones de Capital	16,430,243	-	-	-	16,430,243
Actualización de la Hacienda Pública / Patrimonio	-	-	-	-	-
Variaciones de la Hacienda Pública / Patrimonio Generado Neto de 2024	-	(245,261,493)	939,707,609	-	694,446,116
Resultados del Ejercicio (Ahorro / Desahorro)	-	-	541,184,308	-	541,184,308
Resultados de Ejercicios Anteriores	-	(245,261,493)	246,250,953	-	989,460
Revalúos	-	-	333,916	-	333,916
Reservas	-	-	-	-	-
Rectificaciones de Resultados de Ejercicios Anteriores	-	-	151,938,432	-	151,938,432
Cambios en el Exceso o Insuficiencia en la Actualización de la Hacienda Pública / Patrimonio Neto de 2024	-	-	-	-	-
Resultado por Posición Monetaria	-	-	-	-	-
Resultado por Tenencia de Activos no Monetarios	-	-	-	-	-
Hacienda Pública / Patrimonio Neto Final de 2024	2,083,892,484	2,731,245,222	693,456,656	-	5,508,594,362



Estado de Flujos de Efectivo Consolidado

Organismos Autónomos
Estado de Flujos de Efectivo Consolidado
Del 1 de enero al 30 de junio de 2023 y 2024
(Pesos)

Concepto		2024	2023	Concepto		2024	2023
Flujos de Efectivo de las Actividades de Operación							
Origen		2,639,472,000	2,484,832,403	Flujos de Efectivo de las Actividades de Inversión		464,922,634	517,210,821
Impuestos		-	-	Origen		-	-
Cuotas y Aportaciones de Seguridad Social		-	-	Bienes Inmuebles, Infraestructura y Construcciones en Proceso		-	-
Contribuciones de Mejoras		-	-	Bienes Muebles		-	-
Derechos		-	-	Otros Orígenes de Inversión		464,922,634	517,210,821
Productos		23,160,807	28,018,617	Aplicación		615,396,084	792,386,064
Aprovechamientos		-	-	Bienes Inmuebles, Infraestructura y Construcciones en Proceso		3,762,834	56,672,169
Ingresos por Venta de Bienes y Prestación de Servicios Participaciones, Aportaciones, Convenios, Incentivos Derivados de la Colaboración Fiscal y Fondos Distintos de Aportaciones		85,233,005	93,787,199	Bienes Muebles		10,661,229	16,456,399
Transferencias, Asignaciones, Subsidios y Subvenciones, y Pensiones y Jubilaciones		29,688,071	26,404,708	Otras Aplicaciones de Inversión		600,972,021	719,257,496
Otros Orígenes de Operación		2,487,978,162	2,326,831,026	Flujos Netos de Efectivo por Actividades de Inversión		(150,473,450)	(275,175,243)
		13,411,955	9,790,853	Flujo de Efectivo de las Actividades de Financiamiento			
Aplicación		2,195,224,974	1,937,879,174	Origen		18,777,029	17,281,882
Servicios Personales		1,552,470,537	1,428,062,354	Endeudamiento Neto		-	-
Materiales y Suministros		40,493,183	40,702,088	Interno		-	-
Servicios Generales		229,332,128	219,146,962	Externo		-	-
Transf. Internas y Asignaciones al Sector Público		-	-	Otros Orígenes de Financiamiento		18,777,029	17,281,882
Transferencias al resto del Sector Público		-	-	Aplicación		19,733,713	18,564,711
Subsidios y Subvenciones		1,600,000	2,400,000	Servicios de la Deuda		-	-
Ayudas Sociales		124,009,900	52,718,537	Interno		-	-
Pensiones y Jubilaciones		30,492,084	20,638,462	Externo		-	-
Transf. a Fideicomisos, Mandatos y Contratos Análogos		-	-	Otras Aplicaciones de Financiamiento		19,733,713	18,564,711
Transferencias a la Seguridad Social		-	-	Flujos Netos de Efectivo por Actividades de Financiamiento		(956,684)	(1,282,829)
Donativos		-	-	Incremento / Disminución Neta en el Efectivo y Equivalentes al Efectivo		292,816,892	270,495,157
Transferencias al Exterior		-	-	Efectivo y Equivalentes al Efectivo al Inicio del Ejercicio		478,534,094	514,534,432
Participaciones		-	-	Efectivo y Equivalentes al Efectivo al Final del Ejercicio		771,350,986	785,029,589
Aportaciones		-	-				
Convenios		-	5,891,462				
Otras Aplicaciones de Operación		216,827,142	168,319,309				
Flujos Netos de Efectivo por Actividades de Operación		444,247,026	546,953,229				



MORELOS
2018 - 2024



Comisión de Derechos Humanos del Estado de Morelos

SEGUNDO INFORME DE CUENTA PÚBLICA
ORGANISMOS AUTÓNOMOS
ENERO - JUNIO

2024



Introducción

SEGUNDO INFORME DE CUENTA PÚBLICA
COMISIÓN DE DERECHOS HUMANOS DEL ESTADO DE
MORELOS
ENERO - JUNIO

2024



Comisión de Derechos Humanos del Estado de Morelos

Introducción

La Comisión de Derechos humanos del Estado de Morelos es un organismo público autónomo creado el 22 de julio de 1992, mediante decreto número 3597, publicado en el Periódico Oficial “Tierra y Libertad” del Estado de Morelos; en la cual se le dotó de personalidad jurídica y patrimonio propio con el objeto de independizarla jerárquicamente de los tres poderes del Estado. Actualmente cuenta con un Presidente y un Consejo Consultivo, teniendo como responsabilidad la protección, defensa, promoción y divulgación de los Derechos Fundamentales de cada individuo, debiendo también cumplir con la rendición de cuentas ante la sociedad de esta manera informar de forma congruente con el objetivo para lo cual fue creada.

En cuanto a su validez espacial, abarca a todo el territorio que conforma el Estado de Morelos; en cuanto a su validez personal, señala a todos y cada uno de los individuos que se encuentren en territorio estatal, sin distinción de ningún tipo, se descarta cualquier tipo de residencia o calidad migratoria.

Para garantizar la plena autonomía del Organismo Público defensor de los Derechos Humanos y para cumplir plenamente los fines previstos en su Ley, el Organismo podrá allegarse recursos materiales, económicos y financieros, tanto de instancias nacionales como internacionales, así como de la iniciativa privada que tenga un origen lícito. Aunado a lo anterior la información financiera que aquí refleja es de manera oportuna y objetiva y con la finalidad de que pueda ser de ayuda en la consulta de cada uno de los documentos presentados. A la fecha, a esta Comisión se la asignó un presupuesto de \$36, 586,879.96 (Treinta y seis millones quinientos ochenta y seis mil ochocientos setenta y nueve pesos 96/100 M.N.), mismos que fueron destinados de acuerdo a los lineamientos de austeridad y buen gobierno



Comisión de Derechos Humanos del Estado de Morelos

para dar cumplimiento a los compromisos adquiridos con la sociedad Morelense; así como a todos y a cada uno de los Municipios con los que cuenta, dando atención a través de sus Visitaduría Regionales ubicadas en el municipio de Cautla, Jojutla y el Cereso de Atlacholoaya, incluyendo su oficina sede en la Ciudad de Cuernavaca.

Los programas que este organismo maneja durante el presente ejercicio 2024, son de vital importancia para la atención de la sociedad ya que se atienden programas tales como atención a víctimas, jornaleros agrícolas, agravio a periodistas, alcoholímetros, prevención de la violencia de género, supervisión del sistema penitenciario y programas de prevención manejados en la unidad de capacitación, todo esto en función con el presupuesto que se ha destinado en proporción racional.

I.1 Objeto.

De conformidad con lo establecido por el artículo 23-B de la Constitución Política del Estado Libre y Soberano de Morelos, la Comisión de Derechos Humanos del Estado de Morelos es un Organismo Público, con autonomía de gestión y de presupuesto, dotada de personalidad jurídica y patrimonio propio y cuyo objeto y razón de ser lo constituye la observancia, promoción, estudio, divulgación y protección de los Derechos Humanos, así como la consolidación de una cultura de reconocimiento y respeto a los Derechos Humanos y Fundamentales contenidos en el orden Jurídico Mexicano; en las garantías individuales y sociales establecidas en la Constitución Política de los Estados Unidos Mexicanos, así como de aquellos contenidos en instrumentos jurídicos internacionales que habiendo sido suscritos y ratificados por el Estado Mexicano son reconocidos y asegurados en los términos del artículo 2 de la Constitución Política del Estado Libre y Soberano de Morelos, así como la recepción de quejas y emisión de recomendaciones derivadas de las violaciones a los mencionados derechos.



Comisión de Derechos Humanos del Estado de Morelos

I.2. Ejercicio Fiscal.

La Comisión de Derechos Humanos del Estado de Morelos, inicia su ejercicio fiscal el día 01 de enero y da por concluido su cierre al 31 de Diciembre de cada año.

I.3. Régimen Jurídico.

- Constitución Política de los Estados Unidos Mexicanos;
- Constitución Política del Estado Libre y Soberano de Morelos;
- Ley General de Contabilidad Gubernamental;
- Ley del Impuesto sobre la Renta;
- Ley Federal de Presupuesto y Responsabilidad Hacendaria;
- Ley Orgánica de la Administración Pública Federal;
- Ley de la Comisión de Derechos Humanos del Estado de Morelos
- Ley de Presupuesto, Contabilidad y Gasto Público del Estado de Morelos;
- Ley Orgánica de la Administración Pública del Estado de Morelos; y todas aquellas que se adecuen al buen funcionamiento y regulación de las normas contables administrativas vigentes y aplicables para el Estado de Morelos.

I.4. Consideraciones Fiscales:

El régimen fiscal en el cual se encuentra registrada la Comisión de Derechos Humanos del Estado de Morelos, es el de personas morales sin fines de lucro, teniendo como Registro Federal de Contribuyentes CDH 920722QPA, según la normativa vigente así como las atribuciones fiscales y de retenciones que se establezcan en la miscelánea respectiva al ejercicio corriente.

I.5. Bases de preparación de los Estados Financieros.



Comisión de Derechos Humanos del Estado de Morelos

Con fundamento en la Ley General de Contabilidad Gubernamental y los procesos de Armonización Contable, es responsabilidad de los entes públicos emitir Los Estados Financieros a partir del ejercicio fiscal del 2010, de acuerdo a las normas establecidas por el Consejo Nacional de Armonización Contable (CONAC) siendo que dicha información de la contabilidad se sujeta a criterios de utilidad, confiabilidad, relevancia, comprensibilidad y comparación, así como a otros atributos asociados a cada uno de ellos, como oportunidad, veracidad, representatividad, objetividad, suficiencia, posibilidad de predicción relativa, con la finalidad de cumplir lo establecido en la Ley de Contabilidad Gubernamental determina.

I.6. Políticas de Contabilidad Significativa:

Las principales políticas contables de la comisión de Derechos Humanos del Estado de Morelos se resumen a continuación:

La expresión de los estados financieros al 30 de junio de 2024, se encuentran valorados en pesos históricos y no reconocen los efectos de la inflación en nuestra información financiera, en tanto la CONAC no emita la norma conducente.

La información se elabora conforme a las normas, criterios y principios técnicos emitidos por la CONAC y las disposiciones aplicables.

Para la clasificación y registro de las operaciones presupuestarias y contables se alinea el clasificador por Objeto del Gasto, Clasificador por Tipo de Gasto, Clasificador Funcional del Gasto y Clasificador por Rubro de Ingresos emitidos por la Secretaría de Finanzas del Gobierno del Estado de Morelos, armonizado al Plan de cuentas emitido por la CONAC.



Información Contable

SEGUNDO INFORME DE CUENTA PÚBLICA
COMISIÓN DE DERECHOS HUMANOS DEL ESTADO DE
MORELOS
ENERO - JUNIO

2024

Concepto	2024	2023	Concepto	2024	2023
INGRESOS Y OTROS BENEFICIOS			GASTOS Y OTRAS PÉRDIDAS		
<i>Ingresos de Gestión</i>			<i>Gastos de Funcionamiento</i>	13,277,318	12,506,773
Impuestos	73,601	27,624	Servicios Personales	11,217,622	10,774,902
Cuotas y Aportaciones de Seguridad Social	-	-	Materiales y Suministros	561,705	573,254
Contribuciones de Mejoras	-	-	Servicios Generales	1,497,991	1,158,617
Derechos	-	-	<i>Transferencias, Asignaciones, Subsidios y Otras Ayudas</i>	1,977,777	1,427,160
Productos	73,601	27,624	Transferencias Internas y Asignaciones al Sector Público	-	-
Aprovechamientos	-	-	Transferencias al Resto del Sector Público	-	-
Ingresos por Venta de Bienes y Prestación de Servicios	-	-	Subsidios y Subvenciones	-	-
<i>Participaciones, Aportaciones, Convenios, Incentivos Derivados de la Colaboración Fiscal, Fondos Distintos de Aportaciones, Transferencias, Asignaciones, Subsidios y Subvenciones, y Pensiones y Jubilaciones</i>	15,587,808	14,797,059	Ayudas Sociales	-	-
Participaciones, Aportaciones, Convenios, Incentivos Derivados de la Colaboración Fiscal y Fondos Distintos de Aportaciones	-	-	Pensiones y Jubilaciones	1,977,777	1,427,160
Transferencias, Asignaciones, Subsidios y Subvenciones, y Pensiones y Jubilaciones	15,587,808	14,797,059	Transferencias a Fideicomisos, Mandatos y Contratos Análogos	-	-
<i>Otros Ingresos y Beneficios</i>			Transferencias a la Seguridad Social	-	-
Ingresos Financieros	-	-	Donativos	-	-
Incremento por Variación de Inventarios	-	-	Transferencias al Exterior	-	-
Disminución del Exceso de Estimaciones por Pérdida o Deterioro u Obsolescencia	-	-	<i>Participaciones y Aportaciones</i>	-	-
Disminución del Exceso de Provisiones	-	-	Participaciones	-	-
Otros Ingresos y Beneficios Varios	-	31	Aportaciones	-	-
Total de Ingresos y Otros Beneficios	15,661,409	14,824,714	Convenios	-	-
			<i>Intereses, Comisiones y Otros Gastos de la Deuda Pública</i>	-	-
			Intereses de la Deuda Pública	-	-
			Comisiones de la Deuda Pública	-	-
			Gastos de la Deuda Pública	-	-
			Costo por Coberturas	-	-
			Apoyos Financieros	-	-
			<i>Otros Gastos y Pérdidas Extraordinarias</i>	305,663	251,357
			Estimaciones, Depreciaciones, Deterioros, Obsolescencia y Amortizaciones	305,663	251,357
			Provisiones	-	-
			Disminución de Inventarios	-	-
			Otros Gastos	-	-
			<i>Inversión Pública</i>	-	-
			Inversión Pública no Capitalizable	-	-
			Total de Gastos y Otras Pérdidas	15,560,758	14,185,290
			Resultados del Ejercicio (Ahorro/Desahorro)	100,651	639,424

Bajo protesta de decir verdad declaramos que los Estados Financieros y sus notas, son razonablemente correctos y son responsabilidad del emisor.

CONCEPTO	Año		CONCEPTO	Año	
	2024	2023		2024	2023
ACTIVO			PASIVO		
Activo Circulante			Activo Circulante		
Efectivo y Equivalentes	2,804,567	3,001,743	Cuentas por Pagar a Corto Plazo	963,130	893,062
Derechos a Recibir Efectivo o Equivalentes	700,010	700,010	Documentos por Pagar a Corto Plazo	-	-
Derechos a Recibir Bienes o Servicios	-	-	Porción a Corto Plazo de la Deuda Pública a Largo Plazo	-	-
Inventarios	-	-	Títulos y Valores a Corto Plazo	-	-
Almacenes	-	-	Pasivos Diferidos a Corto Plazo	-	-
Estimación por Pérdida o Deterioro de Activos Circulantes	-	-	Fondos y Bienes de Terceros en Garantía y/o Administración a Corto Plazo	-	-
Otros Activos Circulantes	-	-	Provisiones a Corto Plazo	-	-
Total de Activos Circulantes	3,504,577	3,701,753	Otros Pasivos a Corto Plazo	-	-
Activo No Circulante			Total de Pasivos Circulantes	963,130	893,062
Inversiones Financieras a Largo Plazo	-	-	Pasivo No Circulante		
Derechos a Recibir Efectivo o Equivalentes a Largo Plazo	-	-	Cuentas por Pagar a Largo Plazo	-	-
Bienes Inmuebles, Infraestructura y Construcciones en Proceso	-	-	Documentos por Pagar a Largo Plazo	-	-
Bienes Muebles	5,275,728	5,657,883	Deuda Pública a Largo Plazo	-	-
Activos Intangibles	295,290	280,690	Pasivos Diferidos a Largo Plazo	-	-
Depreciación, Deterioro y Amortización Acumulada de Bienes	(1,485,061)	(1,077,059)	Fondos y Bienes de Terceros en Garantía y/o en Administración a Largo Plazo	-	-
Activos Diferidos	72,811	72,809	Provisiones a Largo Plazo	-	-
Estimación por Pérdida o Deterioro de Activos no Circulantes	-	-	Total de Pasivos No Circulantes	963,130	893,062
Otros Activos no Circulantes	-	-	Total del Pasivo	963,130	893,062
Total de Activos No Circulantes	4,158,768	4,934,323	HACIENDA PÚBLICA / PATRIMONIO		
Total del Activo	7,663,345	8,636,076	<i>Hacienda Pública / Patrimonio Contribuido</i>		
			Aportaciones		
			Donaciones de Capital		
			Actualización de la Hacienda Pública / Patrimonio		
			Hacienda Pública / Patrimonio Generado	6,700,215	7,743,014
			Resultados del Ejercicio (Ahorro / Desahorro)	100,651	639,424
			Resultados de Ejercicios Anteriores	7,223,432	7,496,294
			Revalúos	-	-
			Reservas	-	-
			Rectificaciones de Resultados de Ejercicios Anteriores	(623,868)	(394,704)
			Exceso o Insuficiencia en la Actualización de la Hacienda Pública / Patrimonio		
			Resultado por Posición Monetaria	-	-
			Resultado por Tenencia de Activos no Monetarios	-	-
			Total Hacienda Pública / Patrimonio	6,700,215	7,743,014
			Total del Pasivo y Hacienda Pública / Patrimonio	7,663,345	8,636,076

Bajo protesta de decir verdad declaramos que los Estados Financieros y sus notas, son razonablemente correctos y son responsabilidad del emisor.

CONCEPTO	30 de junio 2024	31 de diciembre 2023	CONCEPTO	30 de junio 2024	31 de diciembre 2023
ACTIVO			PASIVO		
Activo Circulante			Pasivo Circulante		
Efectivo y Equivalentes	2,804,567	3,273,766	Cuentas por Pagar a Corto Plazo	963,130	1,824,621
Efectivo	-	-	Servicios Personales por Pagar a Corto Plazo	481,120	458,936
Bancos/Tesorería	1,319,954	1,860,228	Proveedores por Pagar a Corto Plazo	-	-
Bancos/Dependencias y Otros	-	-	Contratistas por Obras Públicas por Pagar a Corto Plazo	-	-
Inversiones Temporales (Hasta 3 meses)	1,484,613	1,413,538	Participaciones y Aportaciones por Pagar a Corto Plazo	-	-
Fondos con Afectación Específica	-	-	Transferencias Otorgadas por Pagar a Corto Plazo	-	-
Depósitos de Fondos de Terceros en Garantía y/o Admón.	-	-	Int., Comisiones y Otros Gastos de la Deuda Púb. por Pagar a Corto Plazo	-	-
Otros Efectivos y Equivalentes	-	-	Retenciones y Contribuciones por Pagar a Corto Plazo	327,638	1,224,402
			Devoluciones de la Ley de Ingresos por Pagar a Corto Plazo	-	-
Derechos a Recibir Efectivo o Equivalentes	700,010	700,590	Otras Cuentas por Pagar a Corto Plazo	154,372	141,283
Inversiones Financieras de Corto Plazo	-	-			
Cuentas por Cobrar a Corto Plazo	700,010	700,010	Documentos por Pagar a Corto Plazo	-	-
Deudores Diversos por Cobrar a Corto Plazo	-	580	Documentos Comerciales por Pagar a Corto Plazo	-	-
Ingresos por Recuperar a Corto Plazo	-	-	Documentos con Contratistas por Obras Púb. por Pagar a Corto Plazo	-	-
Deudores por Anticipos de la Tesorería a Corto Plazo	-	-	Otros Documentos por Pagar a Corto Plazo	-	-
Préstamos Otorgados a Corto Plazo	-	-			
Otros Derechos a Recibir Efectivo o Equiv. a Corto Plazo	-	-	Porción a Corto Plazo de la Deuda Pública a Largo Plazo	-	-
			Porción a Corto Plazo de la Deuda Pública	-	-
Derechos a Recibir Bienes o Servicios	-	-	Porción a Corto Plazo de Arrendamiento Financiero	-	-
Ant. a Proveedores por Adq. de Bienes y Prest. de Serv. a Corto Plazo	-	-			
Ant. a Proveedores por Adq. de Bienes Inm. y Muebles a Corto Plazo	-	-	Títulos y Valores a Corto Plazo	-	-
Ant. a Proveedores por Adq. de Bienes Intangibles a Corto Plazo	-	-			
Anticipo a Contratistas por Obras Públicas a Corto Plazo	-	-	Pasivos Diferidos a Corto Plazo	-	-
Otros Derechos a Recibir Bienes o Servicios a Corto Plazo	-	-	Ingresos Cobrados por Adelantado a Corto Plazo	-	-
			Intereses Cobrados por Adelantado a Corto Plazo	-	-
Inventarios	-	-	Otros Pasivos Diferidos a Corto Plazo	-	-
Inventario de Mercancías para Venta	-	-			
Inventario de Mercancías Terminadas	-	-	Fondos y Bienes de Terceros en Garantía y/o Admón. a C. P.	-	-
Inventario de Mercancías en Proceso de Elaboración	-	-	Fondos en Garantía a Corto Plazo	-	-
Inventario de Materias Primas, Mat. y Suministros para Producción	-	-	Fondos en Administración a Corto Plazo	-	-
Bienes en Tránsito	-	-	Fondos Contingentes a Corto Plazo	-	-
			Fondos de Fideicomisos, Mandatos y Contratos Análogos a Corto Plazo	-	-
Almacenes	-	-	Otros Fondos de Terceros en Garantía y/o Administración a Corto Plazo	-	-
			Valores y Bienes en Garantía a Corto Plazo	-	-
Estimación por Pérdida o Deterioro de Activos Circulantes	-	-			
Est. para Clas. Incobrables por Derechos a Recibir Efectivo o Equiv.	-	-	Provisiones a Corto Plazo	-	-
Estimación por Detonero de Inventarios	-	-	Provisión para Demandas y Juicios a Corto Plazo	-	-
			Provisión para Contingencias a Corto Plazo	-	-
Otros Activos Circulantes	-	-	Otras Provisiones a Corto Plazo	-	-
Valores en Garantía	-	-			
Bienes en Garantía (excluye depósitos de fondos)	-	-	Otros Pasivos a Corto Plazo	-	-
Bienes Deriv. de Embargos, Decom., Aseguramientos y Dación en Pago	-	-	Ingresos por Clasificar	-	-
Adquisición con Fondos de Terceros	-	-	Recaudación por Participar	-	-
			Otros Pasivos Circulantes	-	-
Total de Activos Circulantes	3,504,577	3,974,356	Total de Pasivos Circulantes	963,130	1,824,621

CONCEPTO	30 de junio 2024	31 de diciembre 2023	CONCEPTO	30 de junio 2024	31 de diciembre 2023
Activo No Circulante			Pasivo No Circulante		
Inversiones Financieras a Largo Plazo	-	-	Cuentas por Pagar a Largo Plazo	-	-
Derechos a Recibir Efectivo o Equivalentes a Largo Plazo	-	-	Documentos por Pagar a Largo Plazo	-	-
Bienes Inmuebles, Infraestructura y Const. en Proceso	-	-	Deuda Pública a Largo Plazo	-	-
Bienes Muebles	5,275,728	5,275,728	Pasivos Diferidos a Largo Plazo	-	-
Activos Intangibles	295,290	280,690	Fdos. y Bienes de Terceros en Garantía y/o en Admón. a L.P.	-	-
Depreciación, Deterioro y Amortización Acumulada de Bienes	(1,485,061)	(1,012,335)	Provisiones a Largo Plazo	-	-
Activos Diferidos	72,811	72,811	Total de Pasivos No Circulantes	-	-
Estimación por Pérdida o Deterioro de Activos no Circulantes	-	-	Total del Pasivo	963,130	1,824,621
Otros Activos no Circulantes	-	-			
Total de Activos No Circulantes	4,158,768	4,616,894	HACIENDA PÚBLICA / PATRIMONIO		
Total del Activo	7,663,345	8,591,250	<i>Hacienda Pública / Patrimonio Contribuido</i>		
			Aportaciones	-	-
			Donaciones de Capital	-	-
			Actualización de la Hacienda Pública / Patrimonio	-	-
			<i>Hacienda Pública / Patrimonio Generado</i>		
			Resultados del Ejercicio (Ahorro / Desahorro)	6,700,215	6,766,629
			Resultados de Ejercicios Anteriores	100,651	(274,860)
			Revaluos	7,223,432	7,498,294
			Reservas	-	-
			Rectificaciones de Resultados de Ejercicios Anteriores	(623,868)	(456,805)
			<i>Exceso o Insuficiencia en la Actualización de la Hacienda Pública / Patrimonio</i>		
			Resultado por Posición Monetaria	-	-
			Resultado por Tenencia de Activos no Monetarios	-	-
			Total Hacienda Pública / Patrimonio	6,700,215	6,766,629
			Total del Pasivo y Hacienda Pública / Patrimonio	7,663,345	8,591,250

Bajo protesta de decir verdad declaramos que los Estados Financieros y sus notas, son razonablemente correctos y son responsabilidad del emisor.

Concepto	Origen	Aplicación	Concepto	Origen	Aplicación
ACTIVO	942,505	14,600	PASIVO	-	861,491
Activo Circulante	469,779	-	Pasivo Circulante	-	861,491
Efectivo y Equivalentes	469,199	-	Cuentas por Pagar a Corto Plazo	-	861,491
Derechos a Recibir Efectivo o Equivalentes	580	-	Documentos por Pagar a Corto Plazo	-	-
Derechos a Recibir Bienes o Servicios	-	-	Porción a Corto Plazo de la Deuda Pública a Largo Plazo	-	-
Inventarios	-	-	Títulos y Valores a Corto Plazo	-	-
Almacenes	-	-	Pasivos Diferidos a Corto Plazo	-	-
Estimación por Pérdida o Deterioro de Activos Circulantes	-	-	Fdos. y Bienes de Terceros en Garantía y/o Admón. a C. P.	-	-
Otros Activos Circulantes	-	-	Provisiones a Corto Plazo	-	-
	-	-	Otros Pasivos a Corto Plazo	-	-
Activo No Circulante	472,726	14,600	Pasivo No Circulante	-	-
Inversiones Financieras a Largo Plazo	-	-	Cuentas por Pagar a Largo Plazo	-	-
Derechos a Recibir Efectivo o Equivalentes a Largo Plazo	-	-	Documentos por Pagar a Largo Plazo	-	-
Bienes Inmuebles, Infraestructura y Constr. en Proceso	-	-	Deuda Pública a Largo Plazo	-	-
Bienes Muebles	-	-	Pasivos Diferidos a Largo Plazo	-	-
Activos Intangibles	-	14,600	Fdos. y Bienes de Terceros en Garantía y/o Admón. a L. P.	-	-
Depreciación, Deterioro y Amort. Acumulada de Bienes	472,726	-	Provisiones a Largo Plazo	-	-
Activos Diferidos	-	-	HACIENDA PÚBLICA / PATRIMONIO	375,511	441,925
Est. por Pérdida o Deterioro de Activos no Circulantes	-	-	<i>Hacienda Pública / Patrimonio Contribuido</i>	-	-
Otros Activos no Circulantes	-	-	Aportaciones	-	-
	-	-	Donaciones de Capital	-	-
	-	-	Actualización de la Hacienda Pública / Patrimonio	-	-
	-	-	Hacienda Pública / Patrimonio Generado	375,511	441,925
	-	-	Resultados del Ejercicio (Ahorro / Desahorro)	375,511	-
	-	-	Resultados de Ejercicios Anteriores	-	274,862
	-	-	Revalúos	-	-
	-	-	Reservas	-	-
	-	-	Rectificaciones de Resultados de Ejercicios Anteriores	-	167,063
	-	-	Exceso o Insuficiencia en la Actualización de la Hacienda Pública / Patrimonio	-	-
	-	-	Resultado por Posición Monetaria	-	-
	-	-	Resultado por Tenencia de Activos no Monetarios	-	-

Bajo protesta de decir verdad declaramos que los Estados Financieros y sus notas, son razonablemente correctos y son responsabilidad del emisor.

Concepto	Saldo Inicial 1	Cargos del Periodo 2	Abonos del Periodo 3	Saldo Final 4 = (1 + 2 - 3)	Variación del Periodo (4 - 1)
ACTIVO	8,591,250	36,387,871	37,315,776	7,663,345	(927,905)
<i>Activo Circulante</i>	<i>3,974,356</i>	<i>36,373,271</i>	<i>36,843,050</i>	<i>3,504,577</i>	<i>(469,779)</i>
Efectivo y Equivalentes	3,273,766	20,589,316	21,058,515	2,804,567	(469,199)
Derechos a Recibir Efectivo o Equivalentes	700,590	15,783,955	15,784,535	700,010	(580)
Derechos a Recibir Bienes o Servicios	-	-	-	-	-
Inventarios	-	-	-	-	-
Almacenes	-	-	-	-	-
Estimación por Pérdida o Deterioro de Activos Circulantes	-	-	-	-	-
Otros Activos Circulantes	-	-	-	-	-
Activo No Circulante	4,616,894	14,600	472,726	4,158,768	(458,126)
Inversiones Financieras a Largo Plazo	-	-	-	-	-
Derechos a Recibir Efectivo o Equivalentes a Largo Plazo	-	-	-	-	-
Bienes Inmuebles, Infraestructura y Constr. en Proceso	-	-	-	-	-
Bienes Muebles	5,275,728	-	-	5,275,728	-
Activos Intangibles	280,690	14,600	-	295,290	14,600
Depreciación, Deterioro y Amort. Acumulada de Bienes	(1,012,335)	-	472,726	(1,485,061)	(472,726)
Activos Diferidos	72,811	-	-	72,811	-
Est. por Pérdida o Deterioro de Activos no Circulantes	-	-	-	-	-
Otros Activos no Circulantes	-	-	-	-	-

Bajo protesta de decir verdad declaramos que los Estados Financieros y sus notas, son razonablemente correctos y son responsabilidad del emisor.

Denominación de las Deudas	Moneda de Contratación	Institución o País Acreedor	Saldo Inicial del Periodo	Saldo Final del Periodo
DEUDA PÚBLICA				
Corto Plazo				
Deuda Interna	Pesos		-	-
Instituciones de Crédito			-	-
Títulos y Valores			-	-
Arrendamientos Financieros			-	-
Deuda Externa	Pesos		-	-
Organismos Financieros Internacionales			-	-
Deuda Bilateral			-	-
Títulos y Valores			-	-
Arrendamientos Financieros			-	-
<i>Subtotal a Corto Plazo</i>			-	-
Largo Plazo				
Deuda Interna	Pesos		-	-
Instituciones de Crédito			-	-
Títulos y Valores			-	-
Arrendamientos Financieros			-	-
Deuda Externa	Pesos		-	-
Organismos Financieros Internacionales			-	-
Deuda Bilateral			-	-
Títulos y Valores			-	-
Arrendamientos Financieros			-	-
<i>Subtotal a Largo Plazo</i>			-	-
Otros Pasivos			1,824,621	963,130
Total Deuda y Otros Pasivos			1,824,621	963,130

Bajo protesta de decir verdad declaramos que los Estados Financieros y sus notas, son razonablemente correctos y son responsabilidad del emisor.

Denominación de la Deuda Pública y Otros Pasivos	Saldo al 31 de Diciembre de 2023	Disposiciones del Periodo	Amortizaciones del Periodo	Revaluaciones, Reclasificaciones y Otros Ajustes	Saldo Final del Periodo	Pago de Intereses del Periodo	Pago de Comisiones y demás costos asociados durante el Periodo
Deuda Pública	-	-	-	-	-	-	-
Corto Plazo	-	-	-	-	-	-	-
Instituciones de Crédito	-	-	-	-	-	-	-
Títulos y Valores	-	-	-	-	-	-	-
Arrendamientos Financieros	-	-	-	-	-	-	-
Largo Plazo	-	-	-	-	-	-	-
Instituciones de Crédito	-	-	-	-	-	-	-
Títulos y Valores	-	-	-	-	-	-	-
Arrendamientos Financieros	-	-	-	-	-	-	-
Otros Pasivos	1,824,621	-	-	-	963,130	-	-
Total de la Deuda Pública y Otros Pasivos	1,824,621	-	-	-	963,130	-	-
Deuda Contingente¹ (Informativo)							
Deuda Contingente 1	-	-	-	-	-	-	-
Deuda Contingente 2	-	-	-	-	-	-	-
Deuda Contingente xx	-	-	-	-	-	-	-
Valor de Instrumentos Bono Cupón Cero²							
Instrumento Bono Cupón Cero 1	-	-	-	-	-	-	-
Instrumento Bono Cupón Cero 2	-	-	-	-	-	-	-
Instrumento Bono Cupón Cero 3	-	-	-	-	-	-	-

1 Se refiere a cualquier Financiamiento sin fuente o garantía de pago definida, que sea asumida de manera solidaria o subsidiaria por las Entidades Federativas con sus Municipios, organismos descentralizados y empresas de participación estatal mayoritaria y fideicomisos, locales o municipales, y por los Municipios con sus respectivos organismos descentralizados y empresas de participación municipal mayoritaria.

2 Se refiere al valor del Bono Cupón Cero que respalda el pago de los créditos asociados al mismo (Activo).

Obligaciones a Corto Plazo	Monto Contratado	Plazo Pactado	Tasa de Interés	Comisiones y Costos Relacionados	Tasa Efectiva
Obligaciones a Corto Plazo (Informativo)					
Crédito 1	-	-	-	-	-
Crédito 2	-	-	-	-	-
Crédito xx	-	-	-	-	-

Bajo protesta de decir verdad declaramos que los Estados Financieros y sus notas, son razonablemente correctos y son responsabilidad del emisor.

Denominación de las Obligaciones Diferentes de Financiamiento	Fecha del Contrato	Fecha de inicio de operación del proyecto	Fecha de vencimiento	Monto de la inversión pactado	Plazo pactado	Monto promedio mensual del pago de la contraprestación	Monto promedio mensual del pago de la contraprestación correspondiente al pago de inversión	Monto pagado de la inversión al 30 de junio de 2024	Monto pagado de la inversión actualizado al 30 de junio de 2024	Saldo pendiente por pagar de la inversión al 30 de junio de 2024
Asociaciones Público Privadas (APP 's)				-		-	-	-	-	-
APP 1				-		-	-	-	-	-
APP 2				-		-	-	-	-	-
APP 3				-		-	-	-	-	-
APP xx				-		-	-	-	-	-
Otros Instrumentos				-		-	-	-	-	-
Otro Instrumento 1				-		-	-	-	-	-
Otro Instrumento 2				-		-	-	-	-	-
Otro Instrumento 3				-		-	-	-	-	-
Otro Instrumento xx				-		-	-	-	-	-
Total de Obligaciones Diferentes de Financiamiento				-		-	-	-	-	-

NO APLICA

Bajo protesta de decir verdad declaramos que los Estados Financieros y sus notas, son razonablemente correctos y son responsabilidad del emisor.

Concepto	Hacienda Pública/Patrimonio Contribuido	Hacienda Pública/Patrimonio Generado de Ejercicios Anteriores	Hacienda Pública/Patrimonio Generado del Ejercicio	Exceso o Insuficiencia en la Actualización de la Hacienda Pública / Patrimonio	TOTAL
Hacienda Pública / Patrimonio Contribuido Neto de 2023	-	-	-	-	-
<i>Aportaciones</i>	-	-	-	-	-
<i>Donaciones de Capital</i>	-	-	-	-	-
<i>Actualización de la Hacienda Pública / Patrimonio</i>	-	-	-	-	-
Hacienda Pública / Patrimonio Generado Neto de 2023	-	7,041,489	(274,860)	-	6,766,629
<i>Resultados del Ejercicio (Ahorro / Desahorro)</i>	-	-	<i>(274,860)</i>	-	<i>(274,860)</i>
<i>Resultados de Ejercicios Anteriores</i>	-	<i>7,498,294</i>	-	-	<i>7,498,294</i>
<i>Revalúos</i>	-	-	-	-	-
<i>Reservas</i>	-	-	-	-	-
<i>Rectificaciones de Resultados de Ejercicios Anteriores</i>	-	<i>(456,805)</i>	-	-	<i>(456,805)</i>
Exceso o Insuficiencia en la Actualización de la Hacienda Pública / Patrimonio Neto de 2023	-	-	-	-	-
<i>Resultado por Posición Monetaria</i>	-	-	-	-	-
<i>Resultado por Tenencia de Activos no Monetarios</i>	-	-	-	-	-
Hacienda Pública / Patrimonio Neto Final de 2023	-	7,041,489	(274,860)	-	6,766,629
Cambios en la Hacienda Pública / Patrimonio Contribuido Neto de 2024	-	-	-	-	-
<i>Aportaciones</i>	-	-	-	-	-
<i>Donaciones de Capital</i>	-	-	-	-	-
<i>Actualización de la Hacienda Pública / Patrimonio</i>	-	-	-	-	-
Variaciones de la Hacienda Pública / Patrimonio Generado Neto de 2024	-	(274,862)	208,448	-	(66,414)
<i>Resultados del Ejercicio (Ahorro / Desahorro)</i>	-	-	<i>100,651</i>	-	<i>100,651</i>
<i>Resultados de Ejercicios Anteriores</i>	-	<i>(274,862)</i>	<i>274,860</i>	-	<i>(2)</i>
<i>Revalúos</i>	-	-	-	-	-
<i>Reservas</i>	-	-	-	-	-
<i>Rectificaciones de Resultados de Ejercicios Anteriores</i>	-	-	<i>(167,063)</i>	-	<i>(167,063)</i>
Cambios en el Exceso o Insuficiencia en la Actualización de la Hacienda Pública / Patrimonio Neto de 2024	-	-	-	-	-
<i>Resultado por Posición Monetaria</i>	-	-	-	-	-
<i>Resultado por Tenencia de Activos no Monetarios</i>	-	-	-	-	-
Hacienda Pública / Patrimonio Neto Final de 2024	-	6,766,627	(66,412)	-	6,700,215

Bajo protesta de decir verdad declaramos que los Estados Financieros y sus notas, son razonablemente correctos y son responsabilidad del emisor.

Concepto	2024	2023	Concepto	2024	2023
Flujos de Efectivo de las Actividades de Operación			Flujos de Efectivo de las Actividades de Inversión		
<i>Origen</i>	15,661,408	14,833,559	<i>Origen</i>	14,600	15,113
Impuestos	-	-	Bienes Inmuebles, Infraestructura y Construcciones en Proceso	-	-
Cuotas y Aportaciones de Seguridad Social	-	-	Bienes Muebles	-	-
Contribuciones de Mejoras	-	-	Otros Orígenes de Inversión	-	-
Derechos	-	-	<i>Aplicación</i>	14,600	15,113
Productos	73,600	27,624	Bienes Inmuebles, Infraestructura y Construcciones en Proceso	-	1,113
Aprovechamientos	-	-	Bienes Muebles	-	-
Ingresos por Venta de Bienes y Prestación de Servicios	-	-	Otras Aplicaciones de Inversión	14,600	14,000
Participaciones, Aportaciones, Convenios, Incentivos Derivados de la Colaboración Fiscal y Fondos Distintos de Aportaciones	-	-			
Transferencias, Asignaciones, Subsidios y Subvenciones, y Pensiones y Jubilaciones	15,587,808	14,797,059	Flujos Netos de Efectivo por Actividades de Inversión	(14,600)	(15,113)
Otros Orígenes de Operación	-	8,876	Flujo de Efectivo de las Actividades de Financiamiento		
<i>Aplicación</i>	16,116,007	13,581,219	<i>Origen</i>		
Servicios Personales	10,830,109	10,424,200	Endeudamiento Neto	-	-
Materiales y Suministros	561,705	573,254	Interno	-	-
Servicios Generales	1,497,991	1,156,605	Externo	-	-
Transf. Internas y Asignaciones al Sector Público	-	-	Otros Orígenes de Financiamiento	-	-
Transferencias al resto del Sector Público	-	-	<i>Aplicación</i>		
Subsidios y Subvenciones	-	-	Servicios de la Deuda	-	-
Ayudas Sociales	-	-	Interno	-	-
Pensiones y Jubilaciones	1,977,777	1,427,160	Externo	-	-
Transf. a Fideicomisos, Mandatos y Contratos Análogos	-	-	Otras Aplicaciones de Financiamiento	-	-
Transferencias a la Seguridad Social	-	-	Flujos Netos de Efectivo por Actividades de Financiamiento		
Donativos	-	-	<i>Incremento/Disminución Neta en el Efectivo y Equivalentes al Efectivo</i>	(469,199)	1,237,227
Participaciones al Exterior	-	-			
Participaciones	-	-	Flujos Netos de Efectivo por Actividades de Operación	3,273,766	1,764,516
Aportaciones	-	-			
Convenios	-	-	Flujo de Efectivo de las Actividades de Operación	2,804,567	3,001,743
Otras Aplicaciones de Operación	1,248,425	-			
Flujos Netos de Efectivo por Actividades de Operación	(454,599)	1,252,340			

Bajo protesta de decir verdad declaramos que los Estados Financieros y sus notas, son razonablemente correctos y son responsabilidad del emisor.



Tercer Informe de Cuenta Pública
Comisión de Derechos Humanos del Estado de Morelos
Informe de pasivos contingentes
Del 1 de Enero al 30 de junio de 2024
(Pesos)



“En cumplimiento a lo dispuesto en los artículos 46, fracción I, inciso d, y 52 de la Ley General de Contabilidad Gubernamental, y de conformidad con lo establecido en el capítulo VII, numeral III, inciso g) del Manual de Contabilidad Gubernamental emitido por el CONAC, el ente público informa lo siguiente:”

Cuenta	Concepto	Importe
SIN INFORMACIÓN QUE REVELAR		
TOTAL		

Bajo protesta de decir verdad declaramos que los Estados Financieros y sus Notas son razonablemente correctos y responsabilidad del emisor



NOTAS A LOS ESTADOS FINANCIEROS

AL 30 DE JUNIO DE 2024

Con el propósito de dar cumplimiento a los artículos 46 y 49 de la Ley General de Contabilidad Gubernamental, los entes públicos deberán acompañar notas a los estados financieros cuyos rubros así lo requieran teniendo presente los postulados de revelación suficiente e importancia relativa con la finalidad, que la información sea de mayor utilidad para los usuarios.

A continuación, se presentan los tres tipos de notas que acompañan a los estados, a saber:

- a) Notas de desglose
- b) Notas de memoria (cuentas de orden) y
- c) Notas de gestión administrativa

a) NOTAS DE DESGLOSE

I) NOTAS AL ESTADO DE SITUACIÓN FINANCIERA

ACTIVO

• EFECTIVO Y EQUIVALENTES

1. Se informará acerca de los fondos con afectación específica, el tipo y monto de los mismos; de las inversiones financieras se revelará su tipo y monto, su clasificación en corto y largo plazo separando aquéllas que su vencimiento sea menor a 3 meses.

Cuentas bancarias generales con saldos al final del periodo

COMISIÓN DE DERECHOS HUMANOS DEL ESTADO DE MORELOS

SALDOS AL 30 DE JUNIO DE 2024		
Cuenta Contable	Nombre de la Cuenta	Saldo
	2024	
1112	BANCOS/TESORERÍA	\$1,319,954.29
1112-01	BBVA BANCOMER	\$1,319,954.29
1112-01-001	BBVA CTA. 0121013734	\$1,303,587.23
1112-01-002	BBVA CTA. 0121604988	\$16,367.08
	FONDOS CON AFECTACIÓN ESPECÍFICA	\$ 0.00



Comisión de Derechos Humanos del Estado de Morelos

Fondos con afectación específica

La Comisión de Derechos Humanos del Estado de Morelos no maneja fondos con afectación específica.

Inversiones Financieras

COMISIÓN DE DERECHOS HUMANOS DEL ESTADO DE MORELOS

Cuenta Contable	SALDOS AL 30 DE JUNIO DE 2024	
	Nombre de la Cuenta	Saldo
	2024	
1114-01-001	INVERSIONES TEMPORALES (3M)	\$1,484,613.46
		\$1,484,613.46

- DERECHOS A RECIBIR EFECTIVO Y EQUIVALENTES Y BIENES O SERVICIOS
2. La Comisión de Derechos Humanos del Estado de Morelos no cuenta en sus registros montos sujetos a algún tipo de juicio con una antigüedad mayor a la señalada.

COMISIÓN DE DERECHOS HUMANOS DEL ESTADO DE MORELOS

Concepto	2024	2023
CUENTAS POR COBRAR A CORTO PLAZO	\$700,009.71	\$700,009.71
DEUDORES DIVERSOS POR COBRAR A CORTO PLAZO	\$ -	\$580.00
OTROS DERECHOS A RECIBIR EFECTIVO O EQUIVALENTES A CORTO PLAZO	\$ -	\$ -
Suma	\$700,009.71	\$ 700,589.71

Las Cuentas por Cobrar a Corto Plazo se integran por:

COMISIÓN DE DERECHOS HUMANOS DEL ESTADO DE MORELOS

Concepto	2024	100%
CUENTAS POR COBRAR A CORTO PLAZO	\$700,009.71	100.00%
DEUDORES DIVERSOS POR COBRAR A CORTO PLAZO	\$ -	-
OTROS DERECHOS A RECIBIR EFECTIVO O EQUIVALENTES A CORTO PLAZO	\$ -	-
Suma	\$700,009.71	100.00%

*Deudores Diversos por Cobrar a Corto Plazo

Representa el monto de los derechos de cobro a favor del ente público por gastos por comprobar, principalmente relacionados con viáticos.

3. Antigüedad de saldos cuentas por cobrar



Comisión de Derechos Humanos del Estado de Morelos

Análisis de cuentas por cobrar de manera agrupada por tipo y con una desagregación por su vencimiento en días a 90, 180, menor o igual a 365 y mayor a 365:

COMISIÓN DE DERECHOS HUMANOS DEL ESTADO DE MORELOS						
CUENTAS POR COBRAR AL 30 DE JUNIO DE 2024						
CUENTA CONTABLE	NOMBRE DE LA CUENTA	MENOS DE 90 DÍAS	90 DÍAS	180 DÍAS	365 DÍAS	TOTAL
1120	DERECHOS A RECIBIR EFECTIVO O EQUIVALENTES				700,009.71	700,009.71
1122	CUENTAS POR COBRAR A CORTO PLAZO				700,009.71	700,009.71
1122-91	TRANSFERENCIAS INTERNAS Y ASIGNACIONES AL SECTOR PÚBLICO				700,009.71	700,009.71

- El saldo en la cuenta **1122-91** TRANSFERENCIAS INTERNAS Y ASIGNACIONES AL SECTOR PÚBLICO, corresponde al ejercicio Fiscal 2018 en el cual faltó por ministrar a Esta Comisión de Derechos Humanos la cantidad de \$ **700,009.71** (Setecientos mil nueve pesos 71/100 M. N.)

- **BIENES DISPONIBLES PARA SU TRANSFORMACIÓN O CONSUMO (INVENTARIOS)**

4. La Comisión de Derechos Humanos del Estado de Morelos no realiza procesos de transformación y/o elaboración de bienes.

ALMACÉN

Este Órgano Garante no realiza procesos con Almacén de materiales, sólo se cuenta con un espacio en donde se resguarda lo que las áreas de la Comisión solicitan para su consumo inmediato.

5. Método de valuación del almacén

No se aplica método de valuación alguno al inventario de acuerdo con lo explicado en el punto anterior.

- **INVERSIONES FINANCIERAS**

6. La Comisión no cuenta Inversiones Financieras que se consideren fideicomisos.

7. Registro de saldos de Inversiones Financieras



COMISIÓN DE DERECHOS HUMANOS DEL ESTADO DE MORELOS

Cuenta Contable	SALDOS AL 30 DE JUNIO DE 2024	
	Nombre de la Cuenta	Saldo
	2024	
	INVERSIONES TEMPORALES (3M)	\$1,484,613.46
		\$1,484,613.46

• BIENES MUEBLES, INMUEBLES E INTANGIBLES

8. Se informa de manera agrupada por cuenta, los rubros de Bienes Muebles.

COMISIÓN DE DERECHOS HUMANOS DEL ESTADO DE MORELOS

BIENES MUEBLES		
1240	BIENES MUEBLES	\$ 5,275,728.22
1241	MOBILIARIO Y EQUIPO DE ADMINISTRACIÓN	\$ 2,177,064.00
1242	MOBILIARIO Y EQ EDUCACIONAL Y RECREATIVO	\$ 34,961.97
1244	VEHÍCULOS Y EQUIPO DE TRANSPORTE	\$ 2,915,202.24
1246	MAQUINARIA, OTROS EQ Y HERRAMIENTAS	\$ 148,500.01

El monto de la depreciación del ejercicio y la acumulada, tasas aplicadas:

COMISIÓN DE DERECHOS HUMANOS DEL ESTADO DE MORELOS

MONTO DE LA DEPRECIACIÓN ACUMULADA Y DEL EJERCICIO Y TASAS APLICADAS AL 30 DE JUNIO DE 2024

CUENTA CONTABLE	NOMBRE DE LA CUENTA	DEPRECIACIÓN ACUMULADA AL 30 DE JUNIO 2024
1260	DEPRECIACIÓN, DETERIORO Y AMORTIZACIÓN ACUMULADA DE BIENES	\$ 1,485,060.83
1263	DEPRECIACIÓN ACUMULADA DE BIENES MUEBLES	\$ 1,482,895.07
1265	DEPRECIACIÓN ACUMULADA DE ACTIVOS INTANGIBLES	\$ 2,165.76

El método de depreciación y los criterios de aplicación de los bienes son:



Comisión de Derechos Humanos del Estado de Morelos

Depreciación. - Es la distribución sistemática del costo de adquisición de un activo a lo largo de su vida útil.

Deterioro. - Es el importe de un activo que excede el valor en libros a su costo de reposición.

El método de depreciación aplicado por el ente es el de Línea recta:

Costo de adquisición representa el 100%

$$100\% = \frac{\% \text{ de depreciación}}{\text{Años de Vida Útil}}$$

Cálculo de la depreciación:

(Costo de adquisición) X (% de depreciación) = Depreciación anual / 12 = Depreciación mensual

9. Se informará de manera agrupada por cuenta, los rubros de activos intangibles y diferidos, su monto y naturaleza, amortización del ejercicio, amortización acumulada, tasa y método aplicados.

Un activo intangible representa el monto de derechos por el uso de activos de propiedad industrial, comercial, intelectual y otros.

COMISIÓN DE DERECHOS HUMANOS DEL ESTADO DE MORELOS

ACTIVOS INTANGIBLES		
1250	ACTIVOS INTANGIBLES	\$ 295,290.48
1251	SOFTWARE	\$ 90,778.08
1254	LICENCIAS	\$ 204,512.40

- **ESTIMACIÓN Y DETERIOROS**

10. La Comisión de Derechos Humanos del Estado de Morelos no tiene saldos que puedan considerarse de difícil cobro.

- **OTROS ACTIVOS**



11. La Comisión no puede informar de características cualitativas en el activo que impacten significativamente su situación financiera.

PASIVO

CUENTAS POR PAGAR A CORTO PLAZO

1. Antigüedad de saldos Cuentas por Pagar

Se presenta relación de las cuentas y documentos por pagar en una desagregación por su vencimiento en días a 90, 180, menor o igual a 365 y mayor a 365.

COMISIÓN DE DERECHOS HUMANOS DEL ESTADO DE MORELOS

CUENTAS POR PAGAR AL 30 DE JUNIO DE 2024						
CUENTA CONTABLE	NOMBRE DE LA CUENTA	MENOS DE 90 DÍAS	90 DÍAS	180 DÍAS	365 DÍAS	TOTAL
2000	PASIVO	\$963,130.57				\$963,130.57
2100	PASIVO CIRCULANTE	\$963,130.57				\$963,130.57
2110	CUENTAS POR PAGAR A CORTO PLAZO	\$963,130.57				\$963,130.57
2111	SERVICIOS PERSONALES POR PAGAR A CORTO PLAZO	\$481,119.74				\$481,119.74
2111-3	REMUNERACIONES ADICIONALES Y ESPECIALES POR PAGAR A CORTO PLAZO	\$93,636.67				\$93,636.67
2111-3-1321	PRIMAS DE VACACIONES, DOMINICAL Y GRATIFICACIÓN DE FIN DE AÑO	\$91,876.21				\$91,876.21
2111-3-1341	COMPENSACIONES	\$1,760.46				\$1,760.46
2111-4	SEGURIDAD SOCIAL Y SEGUROS POR PAGAR	\$370,267.47				\$370,267.47
2111-4-1411	APORTACIONES SEGURIDAD SOCIAL	\$109,727.27				\$109,727.27
2111-4-1431	APORTACIONES AL SISTEMA DE RETIRO	\$260,540.20				\$260,540.20
2111-5	OTRAS PRESTACIONES SOCIALES	\$17,215.60				\$17,215.60
2111-5-1591	OTRAS PRESTACIONES SOCIALES Y ECONOMICAS	\$17,215.60				\$17,215.60
2117	RETENCIONES Y CONTRIBUCIONES POR PAGAR	\$327,639.25				\$327,639.25
2117-2	RETENCIONES Y CONTRIBUCIONES POR PAGAR	\$327,639.25				\$327,639.25
2117-2-01	I.S.R. SOBRE SALARIOS	\$264,725.02				\$264,725.02
2117-2-02	RETENCIONES DE I.S.R. HONORARIOS ASIMILABLES	\$17,091.10				\$17,091.10



2117-2-03	RETENCIONES I.S.R. 10%	\$1,048.94				\$1,048.94
2117-2-04	RETENCIONES I.S.R. ARRENDAMIENTO	\$1,229.46				\$1,229.46
2117-2-05	RETENCIONES I.S.R. 1.25%	\$0.00				\$0.00
2117-2-07	IMSS RETENIDO A LOS TRABAJADORES	\$41,497.97				\$41,497.97
2117-2-11	IVA RETENCIONES	\$2,046.76				\$2,046.76
2119	OTRAS CUENTAS POR PAGAR A CORTO PLAZO	\$154,371.58				\$154,371.58
2119-5	CUOTAS OBRERAS Y PRÉSTAMOS EN ACTIVO ICTSGEM	\$17,195.60				\$17,195.60
2119-6	ICTSGEM PRÉSTAMOS	\$83,150.35				\$83,150.35
2119-7	CUOTAS OBREROS JUBILADOS ICTSGEM	\$5,835.50				\$5,835.50
2119-8	ICT JUBILADOS PRÉSTAMOS	\$48,190.13				\$48,190.13

2. La Comisión no cuenta con recursos localizados en Fondos de Bienes de Terceros en Administración y/o Garantía a corto y largo plazo.
3. Las cuentas del pasivo del ente se integran de la siguiente manera:

COMISIÓN DE DERECHOS HUMANOS DEL ESTADO DE MORELOS

INTEGRACIÓN DEL PASIVO AL 30 JUNIO DE 2024

CUENTA CONTABLE	NOMBRE DE LA CUENTA	SALDO
2000	PASIVO	\$963,130.57
2100	PASIVO CIRCULANTE	\$963,130.57
2110	CUENTAS POR PAGAR A CORTO PLAZO	\$963,130.57
2111	SERVICIOS PERSONALES POR PAGAR A CORTO PLAZO	\$481,119.74
2112	PROVEEDORES POR PAGAR A CORTO PLAZO	\$0.00
2117	RETENCIONES Y CONTRIBUCIONES POR PAGAR	\$327,639.25
2119	OTRAS CUENTAS POR PAGAR A CORTO PLAZO	\$154,371.58

II) NOTAS AL ESTADO DE ACTIVIDADES



INGRESOS DE GESTIÓN

1. El saldo corresponde a los ingresos devengados y recaudados de conformidad con la Ley de Ingresos.

COMISIÓN DE DERECHOS HUMANOS DEL ESTADO DE MORELOS

INGRESOS DE GESTIÓN		
Al 30 de junio 2024		
CRI	CONCEPTO	IMPORTE
51	PRODUCTOS	\$73,600.74
91	TRANSFERENCIAS Y ASIGNACIONES	\$15,587,807.90
	TOTAL	\$15,661,408.64

- PARTICIPACIONES, APORTACIONES, CONVENIOS, INCENTIVOS DERIVADOS DE LA COLABORACIÓN FISCAL, FONDOS DISTINTOS DE APORTACIONES, TRANSFERENCIAS, ASIGNACIONES, SUBSIDIOS Y SUBVENCIONES, Y PENSIONES Y JUBILACIONES

2. De los rubros de participaciones, aportaciones, convenios, incentivos derivados de la colaboración fiscal, fondos distintos de aportaciones, transferencias, asignaciones, subsidios y subvenciones, y pensiones y jubilaciones, los cuales están armonizados con los rubros del Clasificador por Rubros de Ingresos, se informarán los montos totales y cualquier característica significativa.

COMISIÓN DE DERECHOS HUMANOS DEL ESTADO DE MORELOS

Concepto	Importe
PARTICIPACIONES	\$ -
Subtotal Participaciones	\$ -
APORTACIONES	\$ -
Subtotal Aportaciones	\$ -
CONVENIOS	\$ -
Subtotal Convenios	\$ -
INCENTIVOS DERIVADOS DE LA COLABORACIÓN FISCAL	\$ -
Subtotal Incentivos Derivados de la Colaboración Fiscal	\$ -
FONDOS DISTINTOS DE APORTACIONES	\$ -
Subtotal Fondos Distintos de Aportaciones	\$ -
TRANSFERENCIAS Y ASIGNACIONES	\$ 15,587,807.90
Subtotal Transferencias y Asignaciones	\$ 15,587,807.90
SUBSIDIOS Y SUBVENCIONES	\$ -



Comisión de Derechos Humanos del Estado de Morelos

Subtotal Transferencias y Asignaciones	\$	-
PENSIONES Y JUBILACIONES	\$	-
Subtotal Pensiones y Jubilaciones	\$	-

- **OTROS INGRESOS Y BENEFICIOS**

3. De los rubros de Ingresos Financieros, Incremento por Variación de Inventarios, Disminución del Exceso de Estimaciones por Pérdida o Deterioro u Obsolescencia, Disminución del Exceso de Provisiones, y de Otros Ingresos y Beneficios Varios, se informarán los montos totales y cualquier característica significativa y durante el periodo no se registraron movimientos en la cuenta de otros ingresos que sea significativa.

- **GASTOS Y OTRAS PÉRDIDAS**

Se detallan aquellas cuentas de gastos de funcionamiento, transferencias, subsidios y otras ayudas, participaciones y aportaciones, otros gastos y pérdidas extraordinarias de la siguiente manera:

COMISIÓN DE DERECHOS HUMANOS DEL ESTADO DE MORELOS

Concepto	Importe
GASTOS DE FUNCIONAMIENTO	\$ 13,277,318.75
TRANSFERENCIAS, ASIGNACIONES, SUBSIDIOS Y OTRAS AYUDAS	\$ 1,977,776.68
PARTICIPACIONES Y APORTACIONES	-
INTERESES, COMISIONES Y OTROS GASTOS DE LA DEUDA PÚBLICA	-
OTROS GASTOS Y PÉRDIDAS EXTRAORDINARIAS	\$ 305,663.38
Suma de GASTOS Y OTRAS PÉRDIDAS	\$ 15,560,758.81

* A su vez se presentan aquellos rubros que en forma individual representan el 8.0% o más del total de los gastos:

COMISIÓN DE DERECHOS HUMANOS DEL ESTADO DE MORELOS

Concepto	Importe	%
REMUNERACIONES AL PERSONAL DE CARÁCTER PERMANENTE	\$ 8,955,552.75	67.45%
PENSIONES Y JUBILACIONES	\$ 1,977,776.68	12.71%
SEGURIDAD SOCIAL	\$ 1,431,991.39	9.20%

III) NOTAS AL ESTADO DE VARIACIÓN EN LA HACIENDA PÚBLICA



1. Se informará de manera agrupada, acerca de las modificaciones al patrimonio contribuido por tipo, naturaleza y monto.

COMISIÓN DE DERECHOS HUMANOS DEL ESTADO DE MORELOS				
VARIACIONES EN LA HACIENDA PÚBLICA				
Al 30 de junio de 2024				
CUENTA	NOMBRE	SALDO INICIAL	MOVIMIENTOS	SALDO FINAL
3000	HACIENDA PÚBLICA/ PATRIMONIO	\$6,599,564.33	\$100,649.83	\$6,700,214.16
3100	HACIENDA PÚBLICA/PATRIMONIO CONTRIBUIDO	\$0	\$0	\$0
3200	HACIENDA PÚBLICA /PATRIMONIO GENERADO	\$6,599,564.33	\$100,649.83	\$6,700,214.16
3220	RESULTADOS DE EJERCICIOS ANTERIORES	\$6,599,564.33	\$100,649.83	\$6,700,214.16

2. Patrimonio Generado

COMISIÓN DE DERECHOS HUMANOS DEL ESTADO DE MORELOS			
RESULTADO DEL EJERCICIO: AHORRO / DESAHORRO			
Al 30 de junio de 2024			
	Diciembre 2023	MOVIMIENTOS	Junio 2024
Patrimonio Generado			
Resultado del ejercicio: Ahorra/Desahorro			\$100,649.83
Resultado de Ejercicios Anteriores	\$7,498,293.94	-274,861.90	\$7,223,432.04
Total del Patrimonio Generado			\$7,324,081.87
Rectificaciones ejercicios anteriores	\$-456,805.21	\$167,062.50	\$-623,867.71
Total Hacienda Pública			\$6,700,214.16



IV) NOTAS AL ESTADO DE FLUJOS DE EFECTIVO

EFECTIVO Y EQUIVALENTES

1. Presentar el análisis de las cifras del periodo actual (2024) y periodo anterior (2023) del Efectivo y Equivalentes al Efectivo, al Final del Ejercicio del Estado de Flujos de Efectivo, respecto a la composición del rubro de Efectivo y Equivalentes, utilizando el siguiente cuadro:

El análisis de los saldos inicial y final que figuran en la última parte del Estado de Flujo de Efectivo en la cuenta de efectivo y equivalentes es como sigue:

COMISIÓN DE DERECHOS HUMANOS DEL ESTADO DE MORELOS

Concepto	2024	2023
BANCOS/TESORERÍA	\$ 1,319,954.29	\$1,638,444.02
BANCOS/DEPENDENCIAS Y OTROS	\$ -	\$ -
INVERSIONES TEMPORALES (HASTA 3 MESES)	\$ 1,484,613.64	\$1,363,298.94
FONDOS CON AFECTACIÓN ESPECÍFICA	\$ -	\$ -
DEPÓSITOS DE FONDOS DE TERCEROS EN GARANTÍA Y/O ADMINISTRACIÓN	\$ -	\$ -
Total, de EFECTIVO Y EQUIVALENTES	\$ 2,804,567.75	\$ 3,001,742.96

2. Presentar la Conciliación de los Flujos de Efectivo Netos de las Actividades de Operación y los saldos de Resultados del Ejercicio (Ahorro/Desahorro), utilizando el siguiente cuadro:

COMISIÓN DE DERECHOS HUMANOS DEL ESTADO DE MORELOS

	2024	2023
<i>Resultados del Ejercicio Ahorro/Desahorro</i>	\$100,650	\$639,017
<i>Movimientos de partidas (o rubros) que no afectan al efectivo.</i>	\$305,663	\$ 128,349
<i>Depreciación</i>	\$305,663	\$ 128,349
<i>Amortización</i>		
<i>Incrementos en las provisiones</i>		
<i>Incremento en inversiones producido por revaluación</i>		
<i>Ganancia/pérdida en venta de Bienes muebles, inmuebles e intangibles</i>		
<i>Incremento en cuentas por cobrar</i>		
Flujos de efectivo Netos de las Actividades de Operación	\$-406,313	\$-782,723.62



V) CONCILIACIÓN ENTRE LOS INGRESOS PRESUPUESTARIOS Y CONTABLES, ASÍ COMO ENTRE LOS EGRESOS PRESUPUESTARIOS Y LOS GASTOS CONTABLES

COMISIÓN DE DERECHOS HUMANOS DEL ESTADO DE MORELOS	
Conciliación entre los Ingresos Presupuestarios y Contables	
Correspondiente del 1 de enero al 30 de junio de 2024	
1. Total de Ingresos Presupuestarios	\$15,661,408.64
2. Más Ingresos Contables No Presupuestarios	
2.1 Ingresos Financieros	-
2.2 Incremento por Variación de Inventarios	-
2.3 Disminución del Exceso de Estimaciones por Pérdida o Deterioro u Obsolescencia	-
2.4 Disminución del Exceso de Provisiones	-
2.5 Otros Ingresos y Beneficios Varios	-
2.6 Otros Ingresos Contables No Presupuestarios	-
3. Menos Ingresos Presupuestarios No Contables	
3.1 Aprovechamientos Patrimoniales	-
3.2 Ingresos Derivados de Financiamientos	-
3.3 Otros Ingresos Presupuestarios No Contables	-
4. Total de Ingresos Contables	\$15,661,408.64



Comisión de Derechos Humanos del Estado de Morelos

COMISIÓN DE DERECHOS HUMANOS DEL ESTADO DE MORELOS

Cconciliación entre los Egresos Presupuestarios y los Gastos Contables

Correspondiente del 1 de enero al 30 de junio de 2024

1. Total de Egresos Presupuestarios		\$15,269,695.43
2. Menos Egresos Presupuestarios No Contables		\$14,600.00
2.1	Materias Primas y Materiales de Producción y Comercialización	-
2.2	Materiales y Suministros	-
2.3	Mobiliario y Equipo de Administración	-
2.4	Mobiliario y Equipo Educativo y Recreativo	-
2.5	Equipo e Instrumental Médico y de Laboratorio	-
2.6	Vehículos y Equipo de Transporte	-
2.7	Equipo de Defensa y Seguridad	-
2.8	Maquinaria, Otros Equipos y Herramientas	-
2.9	Activos Biológicos	-
2.1	Bienes Inmuebles	-
2.11	Activos Intangibles	\$14,600.00
2.12	Obra Pública en Bienes de Dominio Público	-
2.13	Obra Pública en Bienes Propios	-
2.14	Acciones y Participaciones de Capital	-
2.15	Compra de Títulos y Valores	-
2.16	Concesión de Préstamos	-
2.17	Inversiones en Fideicomisos, Mandatos y Otros Análogos	-
2.18	Provisiones para Contingencias y Otras Erogaciones Especiales	-
2.19	Amortización de la Deuda Pública	-
2.2	Adeudos de Ejercicios Fiscales Anteriores (ADEFAS)	-
2.21	Otros Egresos Presupuestarios No Contables	-
3. Más Gastos Contables No Presupuestarios		\$305,663.38
3.1	Estimaciones, Depreciaciones, Deterioros, Obsolescencia y Amortizaciones	\$305,663.38
3.2	Provisiones	-
3.3	Disminución de Inventarios	-
3.4	Aumento por Insuficiencia de Estimaciones por Pérdida o Deterioro u Obsolescencia	-
3.5	Aumento por Insuficiencia de Provisiones	-
3.6	Otros Gastos	-
3.7	Otros Gastos Contables No Presupuestarios	-
4. Total de Gastos Contables		\$15,560,758.81



i. NOTAS DE MEMORIA (CUENTAS DE ORDEN)

Las Cuentas de Orden se utilizan para registrar movimiento de valores que no afecten el balance del ente, sin embargo, su incorporación es necesaria con fines de recordatorio contable, de control y en general sobre aspectos administrativos, o bien para consignar sus derechos o responsabilidades contingentes que puedan o no presentarse en el futuro.

COMISIÓN DE DERECHOS HUMANOS DEL ESTADO DE MORELOS

Concepto	Importe
VALORES	-
EMISIÓN DE OBLIGACIONES	-
AVALES Y GARANTÍAS	-
JUICIOS	-
INVERSIÓN MEDIANTE PROYECTOS PARA PRESTACIÓN DE SERVICIOS (PPS) Y SIMILARES	-
BIENES EN CONCESIONADOS O EN COMODATO	-
	-
Suma CUENTAS DE ORDEN CONTABLES	\$ -

b) NOTAS DE GESTIÓN ADMINISTRATIVA

1. Introducción

Los Estados Financieros de los entes públicos, proveen de información financiera a los principales usuarios de la misma, al Congreso y a los ciudadanos.

El objetivo del presente documento es la revelación del contexto y de los aspectos económicos-financieros más relevantes que influyeron en las decisiones del período, y que deberán ser considerados en la elaboración de los estados financieros para la mayor comprensión de los mismos y sus particularidades.

De esta manera, se informa y explica la respuesta del gobierno a las condiciones relacionadas con la información financiera de cada período de gestión; además, de exponer aquellas políticas que podrían afectar la toma de decisiones en períodos posteriores.

2. Panorama Económico y Financiero

Se informará sobre las principales condiciones económico-financieras bajo las cuales el ente público estuvo operando; y las cuales influyeron en la toma de decisiones de la administración.



3. Actualización e Historia

a) Fecha de creación del ente

La defensa de los Derechos Humanos en el Estado de Morelos, se inició en el año 1989, durante el gobierno del Lic. Antonio Riva Palacio López con la publicación del decreto gubernamental número 3597 para crear la Comisión de Derechos Humanos del Estado de Morelos.

b) Principales cambios en su estructura:

El 27 de Julio del año 1992, se Publicó la Ley con la que se creó la Comisión de Derechos Humanos del Estado de Morelos como un Organismo de Participación Ciudadana, en donde el presidente era designado por el Gobernador del Estado; posteriormente el 9 de febrero del año 2000, se publicó la Ley para crear la Comisión Estatal de Derechos Humanos de Morelos como un Organismo Público, en donde la designación de Presidente, sería hecha por los miembros del Consejo Consultivo de la Comisión, debiendo ser ratificada por las dos terceras partes del pleno del Congreso del Estado; para por último, mediante la Ley publicada en fecha 06 de Junio del año 2007, conservando la misma figura jurídica, la designación del presidente, ahora sería de manera directa por las dos terceras partes del pleno del Congreso del Estado, creándose también, la Visitaduría Itinerante y la limitación de cinco visitadores.

4. ORGANIZACIÓN Y OBJETO SOCIAL

a) Objeto Social

La Comisión de Derechos Humanos del Estado de Morelos tiene como objetivo y razón de ser la observancia, promoción, estudio, divulgación y protección de los Derechos Humanos.

b) Principal actividad

La consolidación de una cultura de reconocimiento y respeto a los derechos humanos y fundamentales contenidos en el orden jurídico mexicano; en las garantías individuales y sociales establecidas en la Constitución Política de los Estados Unidos Mexicanos, así como de aquellos contenidos en instrumentos jurídicos internacionales que habiendo sido suscritos y ratificados por el Estado Mexicano son reconocidos y asegurados en los términos del artículo 2 de la Constitución Política del Estado Libre y Soberano de Morelos, así como la recepción de quejas y emisión de recomendaciones derivadas de las violaciones a los mencionados derechos.

c) Ejercicio Fiscal

La información que se presenta en este documento se refiere al ejercicio fiscal 2024.

d) Régimen jurídico.



- CONSTITUCIÓN POLÍTICA DE LOS ESTADOS UNIDOS MEXICANOS
- CONSTITUCIÓN POLÍTICA DEL ESTADO LIBRE Y SOBERANO DE MORELOS, QUE REFORMA LA DEL AÑO DE 1888
- LEY DE LA COMISIÓN DE DERECHOS HUMANOS DEL ESTADO DE MORELOS
- REGLAMENTO INTERNO DE LA COMISIÓN DE DERECHOS HUMANOS DEL ESTADO DE MORELOS
- ESTATUTO PARA EL COLEGIO DE VISITADORAS Y VISITADORES DE LA COMISIÓN DE DERECHOS HUMANOS DEL ESTADO DE MORELOS
- ESTATUTO PARA EL SERVICIO PROFESIONAL DE CARRERA DE LA COMISIÓN DE DERECHOS HUMANOS DEL ESTADO DE MORELOS
- REGLAMENTO INTERIOR DE INFORMACIÓN PÚBLICA Y PROTECCIÓN DE DATOS PERSONALES DE LA COMISIÓN DE DERECHOS HUMANOS DEL ESTADO DE MORELOS
- LINEAMIENTOS GENERALES PARA LA TRAMITACIÓN DE QUEJAS EN LAS VISITADURÍAS DE LA COMISIÓN DE DERECHOS HUMANOS DEL ESTADO DE MORELOS
- LINEAMIENTOS PARA LA ELABORACIÓN DE VERSIONES PÚBLICAS DE LOS EXPEDIENTES Y RESOLUCIONES DE LA COMISIÓN DE DERECHOS HUMANOS DEL ESTADO DE MORELOS
- MANUAL DE ORGANIZACIÓN Y PROCEDIMIENTO DE LA DIRECCIÓN DE QUEJAS Y ORIENTACIÓN DE LA COMISIÓN DE DERECHOS HUMANOS DEL ESTADO DE MORELOS
- LINEAMIENTOS PARA LA CELEBRACIÓN DE LAS SESIONES DEL CONSEJO CONSULTIVO DE LA COMISIÓN DE DERECHOS HUMANOS DEL ESTADO DE MORELOS
- LINEAMIENTOS PARA LA CELEBRACIÓN DE AUDIENCIAS DE CONCILIACIÓN DE LA CDHM.

ACUERDOS

- ACUERDO POR EL QUE SE DESIGNA A LA SECRETARÍA EJECUTIVA DE LA COMISIÓN DE DERECHOS HUMANOS DEL ESTADO DE MORELOS PARA QUE RESGUARDE LAS DECLARACIONES DE SITUACIÓN PATRIMONIAL Y DE INTERESES, QUE LAS Y LOS SERVIDORES PÚBLICOS DE ESTE ORGANISMO EN CUMPLIMIENTO A SUS OBLIGACIONES EFECTÚEN
- ACUERDO POR EL QUE SE DA A CONOCER EL CAMBIO DE DOMICILIO DE LA COMISIÓN DE DERECHOS HUMANOS DEL ESTADO DE MORELOS
- ACUERDO POR EL QUE SE ESTABLECE Y SE DA A CONOCER EL LOGOTIPO E IMAGOTIPO DE IDENTIFICACIÓN DE LA COMISIÓN DE DERECHOS HUMANOS DEL ESTADO DE MORELOS
- ACUERDO DE DÍAS INHÁBILES Y SUSPENSIÓN DE LABORES DE LA COMISIÓN DE DERECHOS HUMANOS DEL ESTADO DE MORELOS



OTRAS DISPOSICIONES APLICABLES A LA CDHM

- LEY DE DISCIPLINA FINANCIERA DE LAS ENTIDADES FEDERATIVAS Y LOS MUNICIPIOS
- LEY DE PRESUPUESTO, CONTABILIDAD Y GASTO PÚBLICO DEL ESTADO DE MORELOS
- LEY DE FISCALIZACIÓN Y RENDICIÓN DE CUENTAS DEL ESTADO DE MORELOS
- LEY DE ATENCIÓN INTEGRAL PARA PERSONAS CON DISCAPACIDAD EN EL ESTADO DE MORELOS
- LEY DE IGUALDAD DE DERECHOS Y OPORTUNIDADES ENTRE HOMBRES Y MUJERES EN EL ESTADO DE MORELOS
- LEY DE LA DEFENSORÍA PÚBLICA DEL ESTADO DE MORELOS
- LEY PARA PREVENIR, ATENDER Y ERRADICAR LA DESAPARICIÓN FORZADA DE PERSONAS PARA EL ESTADO DE MORELOS
- LEY DE PROTECCIÓN A PERIODISTAS Y DEFENSORES DE DERECHOS HUMANOS DEL ESTADO DE MORELOS
- LEY DE PROTECCIÓN DE DATOS PERSONALES EN POSESIÓN DE SUJETOS OBLIGADOS DEL ESTADO DE MORELOS
- LEY DE RESPONSABILIDADES ADMINISTRATIVAS PARA EL ESTADO DE MORELOS
- LEY DE TRANSPARENCIA Y ACCESO A LA INFORMACIÓN PÚBLICA DEL ESTADO DE MORELOS
- LEY PARA PREVENIR Y ELIMINAR LA DISCRIMINACIÓN EN EL ESTADO DE MORELOS
- LEY PARA PREVENIR, ATENDER Y ERRADICAR LA DESAPARICIÓN FORZADA DE PERSONAS PARA EL ESTADO DE MORELOS
- LEY DE VÍCTIMAS DEL ESTADO DE MORELOS
- LEY GENERAL DE VÍCTIMAS
- LEY ESTATAL DE DOCUMENTACIÓN Y ARCHIVOS DE MORELOS
- LEY DEL INSTITUTO DE CRÉDITO PARA LOS TRABAJADORES AL SERVICIO DEL GOBIERNO DEL ESTADO DE MORELOS
- LEY ESTATAL DE RESPONSABILIDADES DE LOS SERVIDORES PÚBLICOS
- LEY GENERAL PARA PREVENIR, INVESTIGAR Y SANCIONAR LA TORTURA Y OTROS TRATOS O PENAS CRUELES, INHUMANOS O DEGRADANTES
- LEY GENERAL PARA PREVENIR, SANCIONAR Y ERRADICAR LOS DELITOS EN MATERIA DE TRATA DE PERSONAS Y PARA LA PROTECCIÓN Y ASISTENCIA A LAS VÍCTIMAS DE ESTOS DELITOS

e) CONSIDERACIONES FISCALES DEL ENTE:

La Comisión de Derechos Humanos del Estado de Morelos se encuentra registrada ante la Secretaría de Hacienda y Crédito Público con el Registro Federal de Contribuyentes número CDH920722QPA

Su régimen fiscal es el de Personas Morales con Fines no Lucrativos.



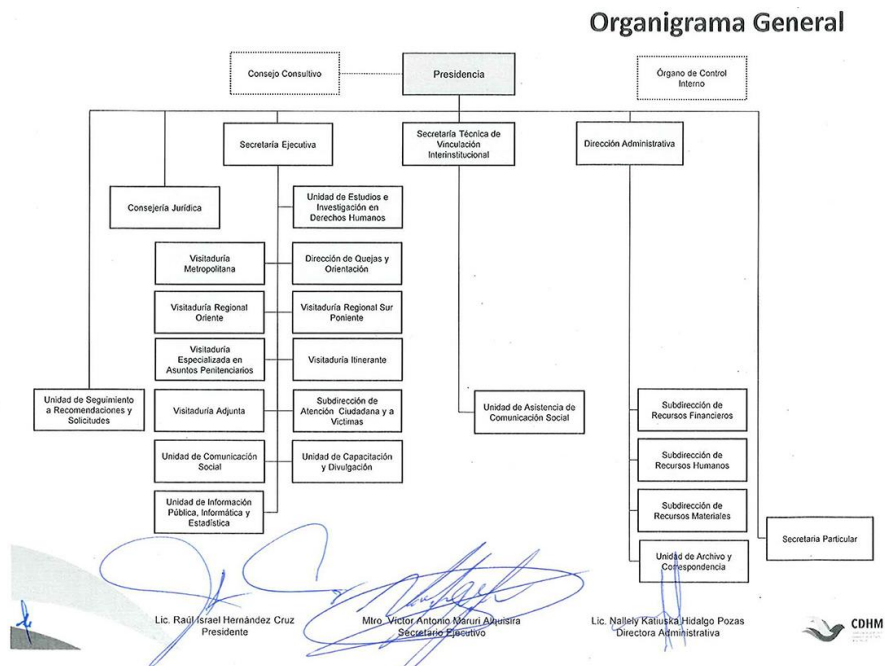
Su domicilio fiscal se encuentra ubicado en:

AV. San Diego # 1404, Colonia Delicias, C.P. 62330, Cuernavaca Morelos.

Sus obligaciones fiscales son:

- Entero de retención de ISR por servicios profesionales, mensual.
- Declaración informativa anual de pagos y retenciones de servicios profesionales, Personas Morales, Impuesto Sobre la Renta.
- Entero de retenciones mensuales de ISR por sueldos y salarios
- Entero de retenciones mensuales de ISR por ingresos por arrendamiento
- Declaración informativa anual de retenciones de ISR por arrendamiento de inmuebles.
- Entero de retenciones mensuales de ISR por ingresos asimilados a salarios.

f) Estructura organizacional básica:



g) Fideicomisos, mandatos y análogos de los cuales es fideicomitente o fiduciario.

Referente a este apartado, en el periodo que se informa, este Órgano Garante de los Derechos Humanos no cuenta con Fideicomisos, mandatos y análogos de los cuales pudiera ser fideicomitente o fiduciario.



5. BASES DE PREPARACIÓN DE LOS ESTADOS FINANCIEROS

- a) El ente ha observado la normatividad emitida por el CONAC y las disposiciones legales aplicables como son: los Postulados Básicos de Contabilidad Gubernamental, las Normas Contables Generales y Específicas y Metodología para los momentos contables de Ingresos y de Egresos, la Ley de Presupuesto, Contabilidad y Gasto Público del Estado de Morelos; contempla que la Secretaría de Hacienda del Estado establece la utilización del Clasificador por Objeto del Gasto, al que deberán apegarse las Dependencias y Entidades del Poder Ejecutivo del Estado en la Programación, Presupuestación.

La normatividad aplicada para el reconocimiento, valuación y revelación de los diferentes rubros de la información financiera, así como las bases de medición utilizadas para la elaboración de los estados financieros; por ejemplo: costo histórico, valor de realización, valor razonable, valor de recuperación o cualquier otro método empleado y los criterios de aplicación de los mismos.

MARCO CONCEPTUAL DE CONTABILIDAD GUBERNAMENTAL (MCCG)

El Marco Conceptual de Contabilidad Gubernamental (MCCG), es la base del Sistema de Contabilidad Gubernamental (SCG) para los entes públicos, constituyéndose en el referente teórico que define, delimita, interrelaciona e integra de forma lógico-deductiva sus objetivos y fundamentos. Además, establece los criterios necesarios para el desarrollo de normas, valuación, contabilización, obtención y presentación de información contable y presupuestaria, en forma clara, oportuna, confiable y comparable, para satisfacer las necesidades de los usuarios.

El presente MCCG se integra por los apartados siguientes:

- I. Características del Marco Conceptual de Contabilidad Gubernamental;
- II. Sistema de Contabilidad Gubernamental;
- III. Postulados Básicos de Contabilidad Gubernamental;
- IV. Necesidades de información financiera de los usuarios;
- V. Cualidades de la información financiera a producir;
- VI. Estados Presupuestarios, Financieros y Económicos a producir y sus objetivos;



VII. Definición de la estructura básica y principales elementos de los estados financieros a elaborar.

I. CARACTERÍSTICAS DEL MARCO CONCEPTUAL DE CONTABILIDAD GUBERNAMENTAL (MCCG)

A) OBJETIVOS

El MCCG tiene como propósitos:

- a) Establecer los atributos esenciales para desarrollar la normatividad contable gubernamental;
- b) Referenciar la aplicación del registro en las operaciones y transacciones susceptibles de ser valoradas y cuantificadas;
- c) Proporcionar los conceptos imprescindibles que rigen a la contabilidad gubernamental, identificando de manera precisa las bases que la sustentan;
- d) Armonizar la generación y presentación de la información financiera, misma que es necesaria para:
 - Rendir cuentas de forma veraz y oportuna;
 - Interpretar y evaluar el comportamiento de la gestión pública;
 - Sustentar la toma de decisiones; y
 - Apoyar en las tareas de fiscalización.

B) ÁMBITO DE APLICACIÓN

a) Legal

El MCCG es aplicable para todos los entes públicos que se desarrollan en un entorno jurídico que regula su naturaleza, objetivos y operación, desde su creación hasta su extinción. Este entorno les otorga facultades y establece límites para el desarrollo de sus funciones, por estar sujeto al principio de legalidad.

La contabilidad gubernamental en su valoración, registros e información resultante, y en cualquier aspecto relacionado con el sistema, debe ser congruente y mostrar que se han observado las disposiciones legales que le sean aplicables en toda transacción realizada por el ente público, exponiendo plenamente el efecto de dichas transacciones o modificaciones internas en su posición financiera y en los resultados. El SCG deberá permitir la presentación de la posición financiera y los resultados de operación en forma razonable.



En el artículo 1, párrafo segundo, de la Ley General de Contabilidad Gubernamental (Ley de Contabilidad), se definen los entes públicos a los que les es aplicable la misma.

b) Institucional

La rendición de cuentas y la transparencia son dos componentes fundamentales para un gobierno, quien debe realizar las tareas necesarias para dar cuenta de sus acciones, mostrar su funcionamiento y someterse a la evaluación de los ciudadanos.

En el SCG se conjugan una diversidad de instituciones que interactúan entre sí para brindar certeza, seguridad y validez en el logro eficaz y eficiente de los objetivos para los que fueron creados, apegado a las estrategias de desarrollo, transparencia, legalidad y obtención de resultados.

Por tanto, como muestra de la interrelación institucional, se puede citar que contempla desde el emisor de la norma, el responsable del registro y quien presenta la información, hasta el revisor de la razonabilidad de ésta; representadas dichas funciones por las autoridades o servidores públicos involucrados.

El MCCG se sustenta en la Ley de Contabilidad, que otorga al CONAC la atribución de ser el órgano de coordinación para la armonización de la contabilidad gubernamental, teniendo por objeto la emisión de las normas contables y lineamientos para la generación de información financiera que aplicarán los entes públicos.

En la administración pública federal, la administración de las entidades federativas, municipios, demarcaciones territoriales del Distrito Federal y sus respectivas entidades paraestatales, será la unidad administrativa o instancia competente en materia de contabilidad gubernamental quien dará cumplimiento a la aplicación de la Ley de Contabilidad, de acuerdo a los ordenamientos legales correspondientes, adoptando e implementando las decisiones que tome el CONAC.

La supletoriedad al MCCG y la normatividad que de éste se derive, será:

- a) La Normatividad emitida por las unidades administrativas o instancias competentes en materia de Contabilidad Gubernamental;
- b) Las Normas Internacionales de Contabilidad para el Sector Público (NICSP) emitidas por la Junta de Normas Internacionales de Contabilidad del Sector Público (International Public Sector Accounting Standards Board, International Federation Accounting Committee);
- c) Las Normas de Información Financiera del Consejo Mexicano para la Investigación y Desarrollo de Normas de Información Financiera (CINIF).



Los entes públicos deberán informar, antes de su aplicación, al secretario técnico del CONAC, a efecto de que se analice, se proponga y, en su oportunidad, se emita la normatividad correspondiente.

II. SISTEMA DE CONTABILIDAD GUBERNAMENTAL

A) CONSIDERACIONES GENERALES

El SCG estará conformado por el conjunto de registros, procedimientos, criterios e informes, estructurados sobre la base de principios técnicos comunes destinados a captar, valorar, registrar, clasificar, extinguir, informar e interpretar, las transacciones, transformaciones y eventos que, derivados de la actividad económica, modifican la situación económica, financiera y patrimonial del ente público.

La Contabilidad Gubernamental, como una aplicación especializada de la contabilidad, es la técnica que sustenta los sistemas de contabilidad gubernamental y se utiliza para el registro de las transacciones que llevan a cabo los entes públicos, expresados en términos monetarios, captando los diversos eventos económicos, identificables y cuantificables que afectan los bienes e inversiones, las obligaciones y pasivos así como el patrimonio; con el fin de generar información financiera que facilite la toma de decisiones y sea un apoyo confiable en la administración de los recursos públicos.

Así mismo, a partir de un marco constitucional y una base legal se crean normas técnicas y prácticas administrativas que las singularizan, tales como las que regulan el proceso presupuestario o el sistema de control fiscal, y el propio tratamiento específico que sus transacciones reciben en las cuentas nacionales.

También forma parte a su vez de un macro sistema contable, que es el Sistema de Cuentas Nacionales o Sistema de Contabilidad Nacional. Este macro sistema contable consolida las operaciones económicas financieras que realizan todos los agentes económicos residentes de un país, en un periodo determinado y expone los resultados de las principales variables macroeconómicas.

En el SCG, existe una participación activa interinstitucional, entre otros de:

- a) El órgano de coordinación para la armonización de la Contabilidad Gubernamental, que es el CONAC;
- b) El Comité Consultivo, quien propondrá al secretario técnico la creación o modificación de normas contables y de emisión de información financiera, dando, además, opinión sobre las mismas, entre otras;
- c) Las unidades administrativas o instancias competentes en materia de contabilidad gubernamental de los entes públicos;



- d) Los entes públicos y sus representantes legales, responsables del registro, preparación, emisión y presentación de la información.

A través de la información financiera, estructurada en diferentes tipos de informes que cumplen con la normatividad y lineamientos, sustentada en el registro y conservación de la contabilidad en sistemas informáticos.

B) OBJETIVOS DEL SCG

- a) Facilitar la toma de decisiones con información veraz, oportuna y confiable, tendientes a optimizar el manejo de los recursos;
- b) Emitir, integrar y/o consolidar los estados financieros, así como producir reportes de todas las operaciones de la Administración Pública;
- c) Permitir la adopción de políticas para el manejo eficiente del gasto, orientado al cumplimiento de los fines y objetivos del ente público;
- d) Registrar de manera automática, armónica, delimitada, específica y en tiempo real las operaciones contables y presupuestarias propiciando, con ello, el registro único, simultáneo y homogéneo;
- e) Atender requerimientos de información de los usuarios en general sobre las finanzas públicas;
- f) Facilitar el reconocimiento, registro, seguimiento, evaluación y fiscalización de las operaciones de ingresos, gastos, activos, pasivos y patrimoniales de los entes públicos, así como su extinción;
- g) Dar soporte técnico-documental a los registros financieros para su seguimiento, evaluación y fiscalización;
- h) Permitir una efectiva transparencia en la rendición de cuentas.

C) CARACTERÍSTICAS DEL SCG

El contexto legal, técnico y conceptual, sobre el que se construye el SCG de los entes públicos, determina las características de diseño y operación, entre las que se destacan las siguientes:

- a) Ser único, uniforme e integrador;
- b) Integrar en forma automática la operación contable con el ejercicio presupuestario;
- c) Efectuar los registros considerando la base acumulativa (devengado) de las transacciones;



- d) Registrar de manera automática y, por única vez, en los momentos contables correspondientes;
- e) Efectuar la interrelación automática los clasificadores presupuestarios, la lista de cuentas y el catálogo de bienes;
- f) Efectuar en las cuentas contables, el registro de las etapas del presupuesto de los entes públicos, de acuerdo con lo siguiente:
 - En lo relativo al gasto, debe registrar los momentos contables: aprobado, modificado, comprometido, devengado, ejercido y pagado.
 - En lo relativo al ingreso, debe registrar los momentos contables: estimado, modificado, devengado y recaudado.
- g) Facilitar el registro y control de los inventarios de bienes muebles e inmuebles de los entes públicos;
- h) Generar, en tiempo real, estados financieros, de ejecución presupuestaria y otra información que coadyuve a la toma de decisiones, transparencia, programación con base en resultados, evaluación y rendición de cuentas;
- i) Estar estructurado de forma tal que permita su compatibilización con la información sobre producción física que generan las mismas áreas que originan la información contable y presupuestaria, permitiendo el establecimiento de relaciones de insumo-producto y la aplicación de indicadores de evaluación del desempeño y determinación de costos de la producción pública;
- j) Estar diseñado de forma tal que permita su procesamiento y generación de estados financieros mediante el uso de las tecnologías de la información;
- k) Respalidar con la documentación original que compruebe y justifique los registros que se efectúen, el registro de las operaciones contables y presupuestarias.

c) POSTULADOS BÁSICOS

POSTULADOS BÁSICOS DE CONTABILIDAD GUBERNAMENTAL (PBCG)

Son los elementos fundamentales que configuran el Sistema de Contabilidad Gubernamental (SCG), teniendo incidencia en la identificación, el análisis, la interpretación, la captación, el procesamiento y el reconocimiento de las transformaciones, transacciones y otros eventos que afectan el ente público.

Los postulados sustentan de manera técnica el registro de las operaciones, la elaboración y presentación de estados financieros; basados en su razonamiento,



eficiencia demostrada, respaldo en legislación especializada y aplicación de la Ley General de Contabilidad Gubernamental (Ley de Contabilidad), con la finalidad de uniformar los métodos, procedimientos y prácticas contables.

A continuación se presentan y explican los Postulados Básicos de Contabilidad Gubernamental:

1.- SUSTANCIA ECONÓMICA

Es el reconocimiento contable de las transacciones, transformaciones internas y otros eventos, que afectan económicamente al ente público y delimitan la operación del Sistema de Contabilidad Gubernamental (SCG).

Explicación del postulado básico

El SCG estará estructurado de tal manera que permita la captación de la esencia económica en la delimitación y operación del ente público, apegándose a la normatividad emitida por el Consejo Nacional de Armonización Contable (CONAC).

Al reflejar la situación económica contable de las transacciones, se genera la información que proporciona los elementos necesarios para una adecuada toma de decisiones.

2.- ENTES PÚBLICOS

Los poderes Ejecutivo, Legislativo y Judicial de la Federación y de las entidades federativas; los entes autónomos de la Federación y de las entidades federativas; los ayuntamientos de los municipios; los órganos político-administrativos de las demarcaciones territoriales del Distrito Federal; y las entidades de la administración pública paraestatal, ya sean federales, estatales o municipales.

Explicación del postulado básico

El ente público es establecido por un marco normativo específico, el cual determina sus objetivos, su ámbito de acción y sus limitaciones; con atribuciones para asumir derechos y contraer obligaciones.

3.- EXISTENCIA PERMANENTE

La actividad del ente público se establece por tiempo indefinido, salvo disposición legal en la que se especifique lo contrario.

Explicación del postulado básico

El sistema contable del ente público se establece considerando que el periodo de vida del mismo es indefinido.



4.- REVELACIÓN SUFICIENTE

Los estados y la información financiera deben mostrar amplia y claramente la situación financiera y los resultados del ente público.

Explicación del postulado básico

a) Como información financiera se considera la contable y presupuestaria y se presentará en estados financieros, reportes e informes acompañándose, en su caso, de las notas explicativas y de la información necesaria que sea representativa de la situación del ente público a una fecha establecida.

b) Los estados financieros y presupuestarios con sus notas forman una unidad inseparable, por tanto, deben presentarse conjuntamente en todos los casos para una adecuada evaluación cuantitativa cumpliendo con las características de objetividad, verificabilidad y representatividad.

5.- IMPORTANCIA RELATIVA

La información debe mostrar los aspectos importantes de la entidad que fueron reconocidos contablemente.

Explicación del postulado básico

La información financiera tiene importancia relativa si existe el riesgo de que su omisión o presentación errónea afecte la percepción de los usuarios en relación con la rendición de cuentas, la fiscalización y la toma de decisiones.

6.- REGISTRO E INTEGRACIÓN PRESUPUESTARIA

La información presupuestaria de los entes públicos se integra en la contabilidad en los mismos términos que se presentan en la ley de Ingresos y en el Decreto del Presupuesto Egresos, de acuerdo a la naturaleza económica que le corresponda.

El registro presupuestario del ingreso y del egreso en los entes públicos se debe reflejar en la contabilidad, considerando sus efectos patrimoniales y su vinculación con las etapas presupuestarias correspondientes.

Explicación del postulado básico

El Sistema de Contabilidad Gubernamental (SCG) debe considerar cuentas de orden, para el registro del ingreso y el egreso, a fin de proporcionar información presupuestaria que permita evaluar los resultados obtenidos respecto de los presupuestos autorizados;

El SCG debe identificar la vinculación entre las cuentas de orden y las de balance o resultados;



La contabilización de los presupuestos debe seguir la metodología y registros equilibrados o igualados, representando las etapas presupuestarias de las transacciones a través de cuentas de orden del ingreso y del egreso; así como su efecto en la posición financiera y en los resultados;

El SCG debe permitir identificar de forma individual y agregada el registro de las operaciones en las cuentas de orden, de balance y de resultados correspondientes; así como generar registros a diferentes niveles de agrupación;

La clasificación de los egresos presupuestarios será al menos la siguiente: administrativa, conforme al Decreto del Presupuesto de Egresos, que es la que permite identificar quién gasta; funcional y programática, que indica para qué se gasta; y económica y por objeto del gasto que identifica en qué se gasta.

La integración presupuestaria se realizará sumando la información presupuestaria de entes independientes para presentar un solo informe.

7.- CONSOLIDACIÓN DE LA INFORMACIÓN FINANCIERA

Los estados financieros de los entes públicos deberán presentar de manera consolidada la situación financiera, los resultados de operación, el flujo de efectivo o los cambios en la situación financiera y las variaciones a la Hacienda Pública, como si se tratara de un solo ente público.

Explicación del postulado básico

Para los entes públicos la consolidación se lleva a cabo sumando aritméticamente la información patrimonial que se genera de la contabilidad del ente público, en los sistemas de registro que conforman el SCG, considerando los efectos de eliminación de aquellas operaciones que dupliquen su efecto.

Corresponde a la instancia normativa a nivel federal, entidades federativas o municipal, respectivamente, determinar la consolidación de las cuentas, así como de la información de los entes públicos y órganos sujetos a ésta, de acuerdo con los lineamientos que dicte el CONAC.

8.- DEVENGO CONTABLE

Los registros contables de los entes públicos se llevarán con base acumulativa. El ingreso devengado, es el momento contable que se realiza cuando existe jurídicamente el derecho de cobro de impuestos, derechos, productos, aprovechamientos y otros ingresos por parte de los entes públicos. El gasto devengado, es el momento contable que refleja el reconocimiento de una obligación de pago a favor de terceros por la recepción de conformidad de bienes, servicios y obra



pública contratados; así como de las obligaciones que derivan de tratados, leyes, decretos, resoluciones y sentencias definitivas.

Explicación del postulado básico

Debe entenderse por realizado el ingreso derivado de contribuciones y participaciones cuando exista jurídicamente el derecho de cobro;

Los gastos se consideran devengados desde el momento que se formalizan las transacciones, mediante la recepción de los servicios o bienes a satisfacción, independientemente de la fecha de pago.

Periodo Contable

La vida del ente público se divide en períodos uniformes de un año calendario, para efectos de conocer en forma periódica la situación financiera a través del registro de sus operaciones y rendición de cuentas;

En lo que se refiere a la contabilidad gubernamental, el periodo relativo es de un año calendario, que comprende a partir del 1 de enero hasta el 31 de diciembre, y está directamente relacionado con la ejecución de la Ley de Ingresos y el ejercicio del presupuesto de egresos;

La necesidad de conocer los resultados de las operaciones y la situación financiera del ente público, hace indispensable dividir la vida continua del mismo en períodos uniformes permitiendo su comparabilidad;

En caso de que algún ente público inicie sus operaciones en el transcurso del año, el primer ejercicio contable abarcará a partir del inicio de éstas y hasta el 31 de diciembre; tratándose de entes públicos que dejen de existir durante el ejercicio, concluirán sus operaciones en esa fecha, e incluirán los resultados obtenidos en la cuenta pública anual correspondiente e) Para efectos de evaluación y seguimiento de la gestión financiera, así como de la emisión de estados financieros para fines específicos se podrán presentar informes contables por períodos distintos, sin que esto signifique la ejecución de un cierre.

9.- VALUACIÓN

Todos los eventos que afecten económicamente al ente público deben ser cuantificados en términos monetarios y se registrarán al costo histórico o al valor económico más objetivo registrándose en moneda nacional.

Explicación del Postulado Básico

El costo histórico de las operaciones corresponde al monto erogado para su adquisición conforme a la documentación contable original justificativa y



comprobatoria, o bien a su valor estimado o de avalúo en caso de ser producto de una donación, expropiación, adjudicación o dación en pago;

La información reflejada en los estados financieros deberá ser revaluada aplicando los métodos y lineamientos que para tal efecto emita el CONAC.

10.- DUALIDAD ECONÓMICA

El ente público debe reconocer en la contabilidad, la representación de las transacciones y algún otro evento que afecte su situación financiera, su composición por los recursos asignados para el logro de sus fines y por sus fuentes, conforme a los derechos y obligaciones.

Explicación del Postulado Básico

Los activos representan recursos que fueron asignados y capitalizados por el ente público, en tanto que los pasivos y el patrimonio representan los financiamientos y los activos netos, respectivamente;

Las fuentes de los recursos están reconocidas dentro de los conceptos de la Ley de Ingresos.

11.- CONSISTENCIA

Ante la existencia de operaciones similares en un ente público, debe corresponder un mismo tratamiento contable, el cual debe permanecer a través del tiempo, en tanto no cambie la esencia económica de las operaciones.

Explicación del postulado básico

Las políticas, métodos de cuantificación, procedimientos contables y ordenamientos normativos, deberán ser acordes para cumplir con lo dispuesto en la Ley de Contabilidad, con la finalidad de reflejar de una mejor forma, la sustancia económica de las operaciones realizadas por el ente público, debiendo aplicarse de manera uniforme a lo largo del tiempo;

Cuando por la emisión de una nueva norma, cambie el procedimiento de cuantificación, las políticas contables, los procedimientos de registro y la presentación de la información financiera que afecte la comparabilidad de la información, se deberá revelar claramente en los estados financieros el motivo, justificación y efecto;

Los estados financieros correspondientes a cada ejercicio seguirán los mismos criterios y métodos de valuación utilizados en ejercicios precedentes, salvo cambios en el modelo contable de aplicación general;



La observancia de este postulado no imposibilita el cambio en la aplicación de reglas, lineamientos, métodos de cuantificación y procedimientos contables; sólo se exige, que cuando se efectúe una modificación que afecte la comparabilidad de la información, se deberá revelar claramente en los estados financieros: su motivo, justificación y efecto, con el fin de fortalecer la utilidad de la información. También, obliga al ente público a mostrar su situación financiera y resultados aplicando bases técnicas y jurídicas consistentes, que permitan la comparación con ella misma sobre la información de otros períodos y conocer su posición relativa con otros entes económicos similares.

Normatividad supletoria. Normas de Información Financiera.

6. POLÍTICAS DE CONTABILIDAD SIGNIFICATIVAS

Se informa:

- a) **Actualización:** se informará del método utilizado para la actualización del valor de los activos, pasivos y Hacienda Pública/Patrimonio y las razones de dicha elección. Así como informar de la desconexión o reconexión inflacionaria.
- b) **Informar sobre la realización de operaciones** en el extranjero y de sus efectos en la información financiera gubernamental.
- c) **Método de valuación** de la inversión en acciones de Compañías subsidiarias no consolidadas y asociadas.

El Ente no cuenta con inversiones Compañías subsidiarias no consolidadas y asociadas

- d) **Sistema y método de valuación** de inventarios y costo de lo vendido.

El Ente no cuenta con un almacén ya que su principal actividad son las obras de infraestructura hídrica.

- e) **Beneficios a empleados:** revelar el cálculo de la reserva actuarial, valor presente de los ingresos esperados comparado con el valor presente de la estimación de gastos tanto de los beneficiarios actuales como futuros.

No se han realizado cálculos actuariales.

- f) **Provisiones:** objetivo de su creación, monto y plazo.

Las provisiones son pasivos en los que su cuantía o vencimiento son inciertos.

Debe reconocerse una provisión sólo cuando:

Exista una obligación presente (legal o asumida) resultante de un evento pasado a cargo de la entidad.



Es probable que se presente la salida de recursos económicos como medio para liquidar dicha obligación.

La obligación pueda ser estimada razonablemente.

De no cumplirse las tres condiciones antes mencionadas, no debe reconocerse la provisión.

Provisiones – Reglas de valuación

Las provisiones deben ser objeto de revisión en cada fecha del balance general y ajustado, en su caso, para reflejar la mejor estimación existente en ese momento.

La provisión debe ser revertida si ya no es probable que se requiera la salida de recursos económicos para liquidar la obligación.

g) **Reservas:** objetivo de su creación, monto y plazo.

h) **Cambios en políticas contables** y corrección de errores junto con la revelación de los efectos que se tendrá en la información financiera del ente público, ya sea retrospectivos o prospectivos.

No se han dado.

i) **Reclasificaciones:** se deben revelar todos aquellos movimientos entre cuentas por efectos de cambios en los tipos de operaciones.

j) **Depuración y cancelación de saldos.**

7. POSICIÓN EN MONEDA EXTRANJERA Y PROTECCIÓN POR RIESGO CAMBIARIO

RESPECTO A:

a) Activos en moneda extranjera.

b) Pasivos en moneda extranjera.

c) Posición en moneda extranjera.

d) Tipo de cambio.

e) Equivalente en moneda nacional

8. REPORTE ANALÍTICO DEL ACTIVO

a) **La vida útil y porcentajes de depreciación**, deterioro o amortización utilizados en los diferentes tipos de activos se realizan consistentemente, no hay variación en los métodos utilizados.

b) **No se realizaron cambios** en el porcentaje de depreciación o valor residual de los activos.



- c) **No se realizaron gastos financieros** ni de investigación y desarrollo por lo que no hubo capitalización.
- d) **No se han tenido riesgos por tipo de cambio** o interés de las inversiones financieras
- e) **En este año no se construyeron bienes por la entidad** por lo que no hubo activaciones.
- f) **No existen otras circunstancias de carácter significativo** que afecten el activo, tales como bienes en garantía, señalados en embargos, litigios, títulos de inversiones entregados en garantías, baja significativa del valor de inversiones financieras, etc.
- g) **No se realizaron desmantelamiento de activos** por lo que no existen implicaciones y efectos contables
- h) **Administración de activos;** planeación con el objetivo de que el ente los utilice de manera más efectiva

- No hubo inversiones en valores

- No hubo patrimonio de organismos.

- No hubo inversiones en empresas de participación mayoritaria.

- No hubo inversiones en empresas de participación minoritaria.

9. FIDEICOMISOS, MANDATOS Y ANÁLOGOS

Al cierre del ejercicio no se cuenta con fideicomisos.

10. REPORTE DE LA RECAUDACIÓN

- a) Análisis del comportamiento de la recaudación correspondiente al ente público o cualquier tipo de ingreso, de forma separada los ingresos locales de los federales.
- b) Proyección de la recaudación e ingresos en el mediano plazo.

COMISIÓN DE DERECHOS HUMANOS DEL ESTADO DE MORELOS

REPORTE DE LA RECAUDACIÓN

AL 30 DE JUNIO DE 2024

CONCEPTO	IMPORTES TOTALES
PRODUCTOS	\$ 73,600.74
OTROS INGRESOS Y BENEFICIOS	-
TRANSFERENCIAS Y ASIGNACIONES	\$15,587,807.90
TOTAL	\$15,661,408.64



11. INFORMACIÓN SOBRE LA DEUDA Y EL REPORTE ANALÍTICO DE LA DEUDA

Se informa lo siguiente:

- a) No se contrató deuda en el periodo por lo que no se presentan indicadores: deuda respecto al PIB y deuda respecto a la recaudación tomando, como mínimo, un período igual o menor a 5 años.
- b) Al no tener deuda contratada por tipo de valor gubernamental o instrumento financiero no se muestran intereses, comisiones, tasa, perfil de vencimiento y otros gastos de la deuda.

12. CALIFICACIONES OTORGADAS

No se realizaron calificaciones crediticias durante el periodo que se presenta.

13. PROCESOS DE MEJORA

14. INFORMACIÓN POR SEGMENTOS

La información financiera no se presenta de manera segmentada debido a que la diversidad de las actividades y operaciones que se realizan en la Comisión no lo ameritan.

15. EVENTOS POSTERIORES AL CIERRE

Al momento de presentar esta información no han sucedido eventos posteriores a la fecha de cierre y que pudiera tener un efecto en los estados financieros que afecten económicamente.

16. PARTES RELACIONADAS

No existen partes relacionadas que pudieran ejercer influencia significativa sobre la toma de decisiones financieras y operativas en la Comisión.

17. RESPONSABILIDAD SOBRE LA PRESENTACIÓN RAZONABLE DE LA INFORMACIÓN CONTABLE

“Bajo protesta de decir verdad declaramos que los Estados Financieros y sus notas, son razonablemente correctos y son responsabilidad del emisor.”

Segundo Informe de Cuenta Pública
Comisión de Derechos Humanos del Estado de Morelos
Conciliación entre los Ingresos Presupuestarios y Contables
Del 1 de enero al 30 de junio de 2024
(Cifras en Pesos)

Concepto	2024
1. Total de Ingresos Presupuestarios	15,661,409
2. Más Ingresos Contables No Presupuestarios	-
2.1 Ingresos Financieros	-
2.2 Incremento por Variación de Inventarios	-
2.3 Disminución del Exceso de Estimaciones por Pérdida o Deterioro u Obsolescencia	-
2.4 Disminución del Exceso de Provisiones	-
2.5 Otros Ingresos y Beneficios Varios	-
2.6 Otros Ingresos Contables No Presupuestarios	-
3. Menos Ingresos Presupuestarios No Contables	-
3.1 Aprovechamientos Patrimoniales	-
3.2 Ingresos Derivados de Financiamientos	-
3.3 Otros Ingresos Presupuestarios No Contables	-
4. Total de Ingresos Contables	15,661,409

Concepto	2024
1. Total de Egresos Presupuestarios	15,269,695
2. Menos Egresos Presupuestarios No Contables	14,600
2.1 Materias Primas y Materiales de Producción y Comercialización	-
2.2 Materiales y Suministros	-
2.3 Mobiliario y Equipo de Administración	-
2.4 Mobiliario y Equipo Educacional y Recreativo	-
2.5 Equipo e Instrumental Médico y de Laboratorio	-
2.6 Vehículos y Equipo de Transporte	-
2.7 Equipo de Defensa y Seguridad	-
2.8 Maquinaria, Otros Equipos y Herramientas	-
2.9 Activos Biológicos	-
2.10 Bienes Inmuebles	-
2.11 Activos Intangibles	14,600
2.12 Obra Pública en Bienes de Dominio Público	-
2.13 Obra Pública en Bienes Propios	-
2.14 Acciones y Participaciones de Capital	-
2.15 Compra de Títulos y Valores	-
2.16 Concesión de Préstamos	-
2.17 Inversiones en Fideicomisos, Mandatos y Otros Análogos	-
2.18 Provisiones para Contingencias y Otras Erogaciones Especiales	-
2.19 Amortización de la Deuda Pública	-
2.20 Adeudos de Ejercicios Fiscales Anteriores (ADEFAS)	-
2.21 Otros Egresos Presupuestarios No Contables	-
3. Más Gastos Contables No Presupuestarios	305,663
3.1 Estimaciones, Depreciaciones, Deterioros, Obsolescencia y Amortizaciones	305,663
3.2 Provisiones	-
3.3 Disminución de Inventarios	-
3.4 Otros Gastos	-
3.5 Inversión Pública no Capitalizable	-
3.6 Materiales y Suministros (consumos)	-
3.7 Otros Gastos Contables No Presupuestarios	-
4. Total de Gastos Contables	15,560,758



Información Presupuestaria

SEGUNDO INFORME DE CUENTA PÚBLICA
COMISIÓN DE DERECHOS HUMANOS DEL ESTADO DE
MORELOS
ENERO - JUNIO

2024

Concepto	Estimado / Aprobado	Devengado	Recaudado / Pagado
A. Ingresos Totales (A = A1 + A2 + A3)	36,586,880	15,661,409	15,661,409
<i>A1. Ingresos de Libre Disposición</i>	<i>36,586,880</i>	<i>15,661,409</i>	<i>15,661,409</i>
<i>A2. Transferencias Federales Etiquetadas</i>	-	-	-
<i>A3. Financiamiento Neto</i>	-	-	-
B. Egresos Presupuestarios (B = B1 + B2)	36,586,880	15,269,695	14,882,183
<i>B1. Gasto No Etiquetado (sin incluir Amortización de la Deuda Pública)</i>	<i>36,586,880</i>	<i>15,269,695</i>	<i>14,882,183</i>
<i>B2. Gasto Etiquetado (sin incluir Amortización de la Deuda Pública)</i>	-	-	-
C. Remanentes del Ejercicio Anterior (C = C1 + C2)	-	-	-
<i>C1. Remanentes de Ingresos de Libre Disposición aplicados en el periodo</i>	-	-	-
<i>C2. Remanentes de Transferencias Federales Etiquetadas aplicados en el periodo</i>	-	-	-
I. Balance Presupuestario (I = A - B + C)	-	391,714	779,226
II. Balance Presupuestario sin Financiamiento Neto (II = I - A3)	-	391,714	779,226
III. Balance Presupuestario sin Financiamiento Neto y sin Remanentes del Ejercicio Anterior (III = II - C)	-	391,714	779,226

Concepto	Aprobado	Devengado	Pagado
E. Intereses, Comisiones y Gastos de la Deuda (E = E1 + E2)	-	-	-
<i>E1. Intereses, Comisiones y Gastos de la Deuda con Gasto No Etiquetado</i>	-	-	-
<i>E2. Intereses, Comisiones y Gastos de la Deuda con Gasto Etiquetado</i>	-	-	-
IV. Balance Primario (IV = III + E)	-	391,714	779,226

Concepto	Estimado / Aprobado	Devengado	Recaudado / Pagado
F. Financiamiento (F = F1 + F2)	-	-	-
<i>F1. Financiamiento con Fuente de Pago de Ingresos de Libre Disposición</i>	-	-	-
<i>F2. Financiamiento con Fuente de Pago de Transferencias Federales Etiquetadas</i>	-	-	-
G. Amortización de la Deuda (G = G1 + G2)	-	-	-
<i>G1. Amortización de la Deuda Pública con Gasto No Etiquetado</i>	-	-	-
<i>G2. Amortización de la Deuda Pública con Gasto Etiquetado</i>	-	-	-
A3. Financiamiento Neto (A3 = F - G)	-	-	-

Concepto	Estimado / Aprobado	Devengado	Recaudado / Pagado
<i>A1. Ingresos de Libre Disposición</i>	<i>36,586,880</i>	<i>15,661,409</i>	<i>15,661,409</i>
<i>A3.1 Financiamiento Neto con Fuente de Pago de Ingresos de Libre Disposición (A3.1 = F1 - G1)</i>	-	-	-
<i>F1. Financiamiento con Fuente de Pago de Ingresos de Libre Disposición</i>	-	-	-
<i>G1. Amortización de la Deuda Pública con Gasto No Etiquetado</i>	-	-	-
<i>B1. Gasto No Etiquetado (sin incluir Amortización de la Deuda Pública)</i>	<i>36,586,880</i>	<i>15,269,695</i>	<i>14,882,183</i>
<i>C1. Remanentes de Ingresos de Libre Disposición aplicados en el periodo</i>	-	-	-
V. Balance Presupuestario de Recursos Disponibles (V = A1 + A3.1 - B1 + C1)	-	391,714	779,226
VI. Balance Presupuestario de Recursos Disponibles sin Financiamiento Neto (VI = V - A3.1)	-	391,714	779,226

Concepto	Estimado / Aprobado	Devengado	Recaudado / Pagado
<i>A2. Transferencias Federales Etiquetadas</i>	-	-	-
<i>A3.2 Financiamiento Neto con Fuente de Pago de Transferencias Federales Etiquetadas (A3.2 = F2 - G2)</i>	-	-	-
<i>F2. Financiamiento con Fuente de Pago de Transferencias Federales Etiquetadas</i>	-	-	-
<i>G2. Amortización de la Deuda Pública con Gasto Etiquetado</i>	-	-	-
<i>B2. Gasto Etiquetado (sin incluir Amortización de la Deuda Pública)</i>	-	-	-
<i>C2. Remanentes de Transferencias Federales Etiquetadas aplicados en el periodo</i>	-	-	-
VII. Balance Presupuestario de Recursos Etiquetados (VII = A2 + A3.2 - B2 + C2)	-	-	-
VIII. Balance Presupuestario de Recursos Etiquetados sin Financiamiento Neto (VIII = VII - A3.2)	-	-	-

Rubro de Ingresos	Ingreso					Diferencia
	Estimado	Ampliaciones y Reducciones	Modificado	Devengado	Recaudado	
	(1)	(2)	(3= 1 + 2)	(4)	(5)	
Impuestos	-	-	-	-	-	-
Cuotas y Aportaciones de Seguridad Social	-	-	-	-	-	-
Contribuciones de Mejoras	-	-	-	-	-	-
Derechos	-	-	-	-	-	-
Productos	-	-	-	73,601	73,601	73,601
Aprovechamientos	-	-	-	-	-	-
Ingresos por Venta de Bienes, Prestación de Servicios y Otros Ingresos	-	-	-	-	-	-
Participaciones, Aportaciones, Convenios, Incentivos Derivados de la Colaboración Fiscal y Fondos Distintos de Aportaciones	-	-	-	-	-	-
Transferencias, Asignaciones, Subsidios y Subvenciones, y Pensiones y Jubilaciones	36,586,880	-	36,586,880	15,587,808	15,587,808	(20,999,072)
Ingresos Derivados de Financiamientos	-	-	-	-	-	-
Total	36,586,880	-	36,586,880	15,661,409	15,661,409	(20,925,471)
				Ingresos excedentes		

Estado Analítico de Ingresos Por Fuente de Financiamiento	Ingreso					Diferencia
	Estimado	Ampliaciones y Reducciones	Modificado	Devengado	Recaudado	
	(1)	(2)	(3= 1 + 2)	(4)	(5)	
Ingresos del Poder Ejecutivo Federal o Estatal y de los Municipios	-	-	-	-	-	-
Impuestos	-	-	-	-	-	-
Cuotas y Aportaciones de Seguridad Social	-	-	-	-	-	-
Contribuciones de Mejoras	-	-	-	-	-	-
Derechos	-	-	-	-	-	-
Productos ¹	-	-	-	-	-	-
Aprovechamientos ²	-	-	-	-	-	-
Participaciones, Aportaciones, Convenios, Incentivos Derivados de la Colaboración Fiscal y Fondos Distintos de Aportaciones	-	-	-	-	-	-
Transferencias, Asignaciones, Subsidios y Subvenciones, y Pensiones y Jubilaciones	-	-	-	-	-	-
Ingresos de los Entes Públicos de los Poderes Legislativo y Judicial, de los Órganos Autónomos y del Sector Paraestatal o Paramunicipal, así como de las Empresas Productivas del Estado	36,586,880	-	36,586,880	15,661,409	15,661,409	(20,925,471)
Cuotas y Aportaciones de Seguridad Social	-	-	-	-	-	-
Productos ¹	-	-	-	73,601	73,601	73,601
Ingresos por Venta de Bienes, Prestación de Servicios y Otros Ingresos ³	-	-	-	-	-	-
Transferencias, Asignaciones, Subsidios y Subvenciones, y Pensiones y Jubilaciones	36,586,880	-	36,586,880	15,587,808	15,587,808	(20,999,072)
Ingresos Derivados de Financiamientos	-	-	-	-	-	-
Ingresos Derivados de Financiamientos	-	-	-	-	-	-
Total	36,586,880	-	36,586,880	15,661,409	15,661,409	(20,925,471)
				Ingresos excedentes		

¹ Incluye intereses que generan las cuentas bancarias de los entes públicos en productos.

² Incluye donativos en efectivo del Poder Ejecutivo, entre otros aprovechamientos.

³ Se refiere a los ingresos propios obtenidos por los Poderes Legislativo y Judicial, los Órganos Autónomos y las entidades de la administración pública paraestatal y paramunicipal, por sus actividades diversas no inherentes a su operación que generan recursos y que no sean ingresos por venta de bienes o prestación de servicios, tales como donativos en efectivo, entre otros.

Concepto	Ingreso					Diferencia
	Estimado	Ampliaciones/ (Reducciones)	Modificado	Devengado	Recaudado	
Ingresos de Libre Disposición						
<i>Impuestos</i>	-	-	-	-	-	-
<i>Cuotas y Aportaciones de Seguridad Social</i>	-	-	-	-	-	-
<i>Contribuciones de Mejoras</i>	-	-	-	-	-	-
<i>Derechos</i>	-	-	-	-	-	-
<i>Productos</i>	-	-	-	73,601	73,601	73,601
<i>Aprovechamientos</i>	-	-	-	-	-	-
<i>Ingresos por Venta de Bienes y Prestación de Servicios</i>	-	-	-	-	-	-
<i>Participaciones</i>	-	-	-	-	-	-
Fondo General de Participaciones	-	-	-	-	-	-
Fondo de Fomento Municipal	-	-	-	-	-	-
Fondo de Fiscalización y Recaudación	-	-	-	-	-	-
Fondo de Compensación	-	-	-	-	-	-
Fondo de Extracción de Hidrocarburos	-	-	-	-	-	-
Impuesto Especial Sobre Producción y Servicios	-	-	-	-	-	-
0.136% de la Recaudación Federal Participable	-	-	-	-	-	-
3.17% Sobre Extracción de Petróleo	-	-	-	-	-	-
Gasolinas y Diésel	-	-	-	-	-	-
Fondo del Impuesto Sobre la Renta	-	-	-	-	-	-
Fondo de Estabilización de los Ingresos de las Ent. Fed.	-	-	-	-	-	-
<i>Incentivos Derivados de la Colaboración Fiscal</i>	-	-	-	-	-	-
Tenencia o Uso de Vehículos	-	-	-	-	-	-
Fondo de Compensación ISAN	-	-	-	-	-	-
Impuesto Sobre Automóviles Nuevos	-	-	-	-	-	-
Fondo de Compensación de Repecos-Intermedios	-	-	-	-	-	-
Otros Incentivos Económicos	-	-	-	-	-	-
<i>Transferencias y Asignaciones</i>	36,586,880	-	36,586,880	15,587,808	15,587,808	(20,999,072)
<i>Convenios</i>	-	-	-	-	-	-
Otros Convenios y Subsidios	-	-	-	-	-	-
<i>Otros Ingresos de Libre Disposición</i>	-	-	-	-	-	-
Participaciones en Ingresos Locales	-	-	-	-	-	-
Otros Ingresos de Libre Disposición	-	-	-	-	-	-
Total de Ingresos de Libre Disposición	36,586,880	-	36,586,880	15,661,409	15,661,409	(20,925,471)
Ingresos Excedentes de Ingresos de Libre Disposición						
Transferencias Federales Etiquetadas						
<i>Aportaciones</i>	-	-	-	-	-	-
Fondo de Aport. para la Nómina Educativa y Gto. Op.	-	-	-	-	-	-
Fondo de Aportaciones para los Servicios de Salud	-	-	-	-	-	-
Fondo de Aportaciones para la Infraestructura Social	-	-	-	-	-	-
Fondo de Aport. para el Fortalecimiento de los Municipios y de las Demarcaciones Territoriales del Distrito Federal	-	-	-	-	-	-
Fondo de Aportaciones Múltiples	-	-	-	-	-	-
Fondo de Aport. para la Educación Tec. y de Adultos	-	-	-	-	-	-
Fondo de Aportaciones para la Seguridad Pública de los Estados y del Distrito Federal	-	-	-	-	-	-
Fondo de Aportaciones para el Fortalecimiento de las Entidades Federativas	-	-	-	-	-	-
<i>Convenios</i>	-	-	-	-	-	-
Convenios de Protección Social en Salud	-	-	-	-	-	-
Convenios de Descentralización	-	-	-	-	-	-
Convenios de Reasignación	-	-	-	-	-	-
Otros Convenios y Subsidios	-	-	-	-	-	-
<i>Fondos Distintos de Aportaciones</i>	-	-	-	-	-	-
Fondo para Entidades Federativas y Municipios Productores de Hidrocarburos	-	-	-	-	-	-
Fondo Minero	-	-	-	-	-	-
<i>Transferencias, Asignaciones, Subsidios y Subvenciones, y Pensiones y Jubilaciones</i>	-	-	-	-	-	-
<i>Otras Transferencias Federales Etiquetadas</i>	-	-	-	-	-	-
Total de Transferencias Federales Etiquetadas	-	-	-	-	-	-
Ingresos Derivados de Financiamientos						
<i>Ingresos Derivados de Financiamientos</i>	-	-	-	-	-	-
Total de Ingresos	36,586,880	-	36,586,880	15,661,409	15,661,409	(20,925,471)
Datos Informativos						
1. Ingresos Derivados de Financiamientos con Fuente de Pago de Ingresos de Libre Disposición	-	-	-	-	-	-
2. Ingresos Derivados de Financiamientos con Fuente de Pago de Transferencias Federales Etiquetadas	-	-	-	-	-	-
3. Ingresos Derivados de Financiamientos	-	-	-	-	-	-

Concepto	Egresos					Subejercicio 6 = (3 - 4)
	Aprobado	Ampliaciones/ (Reducciones)	Modificado	Devengado	Pagado	
	1	2	3 = (1 + 2)	4	5	
Servicios Personales	28,264,190	-	28,264,190	11,217,622	10,830,110	17,046,568
Remuneraciones al Personal de Carácter Permanente	19,374,468	(263,097)	19,111,371	8,955,553	8,955,553	10,155,818
Remuneraciones al Personal de Carácter Transitorio	-	412,074	412,074	395,121	395,121	16,953
Remuneraciones Adicionales y Especiales	5,310,986	(148,977)	5,162,009	201,170	201,170	4,960,839
Seguridad Social	3,069,736	-	3,069,736	1,431,991	1,061,694	1,637,745
Otras Prestaciones Sociales y Económicas	509,000	-	509,000	233,787	216,572	275,213
Previsiones	-	-	-	-	-	-
Pago de Estimulos a Servidores Públicos	-	-	-	-	-	-
Materiales y Suministros	810,184	(41,548)	768,636	561,704	561,704	206,932
Materiales de Admón, Emisión de Doctos. y Artículos Oficiales	166,184	1,933	168,117	116,616	116,616	51,501
Alimentos y Utensilios	24,000	62,934	86,934	86,934	86,934	-
Materias Primas y Materiales de Producción y Comercialización	-	-	-	-	-	-
Materiales y Artículos de Construcción y de Reparación	-	-	-	-	-	-
Productos Químicos, Farmacéuticos y de Laboratorio	-	-	-	-	-	-
Combustibles, Lubricantes y Aditivos	600,000	(123,790)	476,210	320,779	320,779	155,431
Vestuario, Blancos, Prendas de Protección y Artículos Deportivos	-	335	335	335	335	-
Materiales y Suministros Para Seguridad	-	-	-	-	-	-
Herramientas, Refacciones y Accesorios Menores	20,000	17,040	37,040	37,040	37,040	-
Servicios Generales	2,766,098	41,548	2,807,646	1,497,992	1,497,992	1,309,654
Servicios Básicos	273,000	(13,034)	259,966	131,555	131,555	128,411
Servicios de Arrendamiento	1,045,098	-	1,045,098	518,054	518,054	527,044
Servicios Profesionales, Científicos, Técnicos y Otros Servicios	683,400	(10,000)	673,400	329,934	329,934	343,466
Servicios Financieros, Bancarios y Comerciales	146,300	(1,838)	144,462	60,708	60,708	83,754
Servicios de Instalación, Reparación, Mantto. y Conservación	81,600	72,292	153,892	121,261	121,261	32,631
Servicios de Comunicación Social y Publicidad	169,200	-	169,200	84,000	84,000	85,200
Servicios de Traslado y Viáticos	245,200	(19,068)	226,132	122,525	122,525	103,607
Servicios Oficiales	90,000	13,196	103,196	103,196	103,196	-
Otros Servicios Generales	32,300	-	32,300	26,759	26,759	5,541
Transferencias, Asignaciones, Subsidios y Otras Ayudas	4,731,408	-	4,731,408	1,977,777	1,977,777	2,753,631
Transferencias Internas y Asignaciones al Sector Público	-	-	-	-	-	-
Transferencias al Resto del Sector Público	-	-	-	-	-	-
Subsidios y Subvenciones	-	-	-	-	-	-
Ayudas Sociales	-	-	-	-	-	-
Pensiones y Jubilaciones	4,731,408	-	4,731,408	1,977,777	1,977,777	2,753,631
Transferencias a Fideicomisos, Mandatos y Otros Análogos	-	-	-	-	-	-
Transferencias a la Seguridad Social	-	-	-	-	-	-
Donativos	-	-	-	-	-	-
Transferencias al Exterior	-	-	-	-	-	-
Bienes Muebles, Inmuebles e Intangibles	15,000	-	15,000	14,600	14,600	400
Mobiliario y Equipo de Administración	-	-	-	-	-	-
Mobiliario y Equipo Educativo y Recreativo	-	-	-	-	-	-
Equipo e Instrumental Médico y de Laboratorio	-	-	-	-	-	-
Vehículos y Equipo de Transporte	-	-	-	-	-	-
Equipo de Defensa y Seguridad	-	-	-	-	-	-
Maquinaria, Otros Equipos y Herramientas	-	-	-	-	-	-
Activos Biológicos	-	-	-	-	-	-
Bienes Inmuebles	-	-	-	-	-	-
Activos Intangibles	15,000	-	15,000	14,600	14,600	400
Inversión Pública	-	-	-	-	-	-
Obra Pública en Bienes de Dominio Público	-	-	-	-	-	-
Obra Pública en Bienes Propios	-	-	-	-	-	-
Proyectos Productivos y Acciones de Fomento	-	-	-	-	-	-
Inversiones Financieras y Otras Provisiones	-	-	-	-	-	-
Inversiones Para el Fomento de Actividades Productivas	-	-	-	-	-	-
Acciones y Participaciones de Capital	-	-	-	-	-	-
Compra de Títulos y Valores	-	-	-	-	-	-
Concesión de Préstamos	-	-	-	-	-	-
Inversiones en Fideicomisos, Mandatos y Otros Análogos	-	-	-	-	-	-
Otras Inversiones Financieras	-	-	-	-	-	-
Provisiones para Contingencias y Otras Erogaciones Especiales	-	-	-	-	-	-
Participaciones y Aportaciones	-	-	-	-	-	-
Participaciones	-	-	-	-	-	-
Aportaciones	-	-	-	-	-	-
Convenios	-	-	-	-	-	-
Deuda Pública	-	-	-	-	-	-
Amortización de la Deuda Pública	-	-	-	-	-	-
Intereses de la Deuda Pública	-	-	-	-	-	-
Comisiones de la Deuda Pública	-	-	-	-	-	-
Gastos de la Deuda Pública	-	-	-	-	-	-
Costo por Coberturas	-	-	-	-	-	-
Apoyos Financieros	-	-	-	-	-	-
Adeudos de Ejercicios Fiscales Anteriores (Adefas)	-	-	-	-	-	-
Total del Gasto	36,586,880	-	36,586,880	15,269,695	14,882,183	21,317,185

Concepto	Egresos					Subejercicio
	Aprobado	Ampliaciones / (Reducciones)	Modificado	Devengado	Pagado	
Gasto No Etiquetado	36,586,880	-	36,586,880	15,269,695	14,882,183	21,317,185
Servicios Personales	28,264,190	-	28,264,190	11,217,622	10,830,110	17,046,568
Remuneraciones al Personal de Carácter Permanente	19,374,468	(263,097)	19,111,371	8,955,553	8,955,553	10,155,818
Remuneraciones al Personal de Carácter Transitorio	-	412,074	412,074	395,121	395,121	16,953
Remuneraciones Adicionales y Especiales	5,310,986	(148,977)	5,162,009	201,170	201,170	4,960,839
Seguridad Social	3,069,736	-	3,069,736	1,431,991	1,061,694	1,637,745
Otras Prestaciones Sociales y Económicas	509,000	-	509,000	233,787	216,572	275,213
Previsiones	-	-	-	-	-	-
Pago de Estímulos a Servidores Públicos	-	-	-	-	-	-
Materiales y Suministros	810,184	(41,548)	768,636	561,704	561,704	206,932
Materiales de Admón., Emisión de Doctos. y Art. Oficiales	166,184	1,933	168,117	116,616	116,616	51,501
Alimentos y Utensilios	24,000	62,934	86,934	86,934	86,934	-
Materias Primas y Materiales de Prod. y Comercialización	-	-	-	-	-	-
Materiales y Artículos de Construcción y de Reparación	-	-	-	-	-	-
Productos Químicos, Farmacéuticos y de Laboratorio	-	-	-	-	-	-
Combustibles, Lubricantes y Aditivos	600,000	(123,790)	476,210	320,779	320,779	155,431
Vestuario, Blancos, Prendas de Protección y Art. Deportivos	-	335	335	335	335	-
Materiales y Suministros Para Seguridad	-	-	-	-	-	-
Herramientas, Refacciones y Accesorios Menores	20,000	17,040	37,040	37,040	37,040	-
Servicios Generales	2,766,098	41,548	2,807,646	1,497,992	1,497,992	1,309,654
Servicios Básicos	273,000	(13,034)	259,966	131,555	131,555	128,411
Servicios de Arrendamiento	1,045,098	-	1,045,098	518,054	518,054	527,044
Servicios Profesionales, Científicos, Técnicos y Otros Serv.	683,400	(10,000)	673,400	329,934	329,934	343,466
Servicios Financieros, Bancarios y Comerciales	146,300	(1,838)	144,462	60,708	60,708	83,754
Servicios de Instalación, Reparación, Mantto. y Conservación	81,600	72,292	153,892	121,261	121,261	32,631
Servicios de Comunicación Social y Publicidad	169,200	-	169,200	84,000	84,000	85,200
Servicios de Traslado y Viáticos	245,200	(19,068)	226,132	122,525	122,525	103,607
Servicios Oficiales	90,000	13,196	103,196	103,196	103,196	-
Otros Servicios Generales	32,300	-	32,300	26,759	26,759	5,541
Transferencias, Asignaciones, Subsidios y Otras Ayudas	4,731,408	-	4,731,408	1,977,777	1,977,777	2,753,631
Transferencias Internas y Asignaciones al Sector Público	-	-	-	-	-	-
Transferencias al Resto del Sector Público	-	-	-	-	-	-
Subsidios y Subvenciones	-	-	-	-	-	-
Ayudas Sociales	-	-	-	-	-	-
Pensiones y Jubilaciones	4,731,408	-	4,731,408	1,977,777	1,977,777	2,753,631
Transferencias a Fideicomisos, Mandatos y Otros Análogos	-	-	-	-	-	-
Transferencias a la Seguridad Social	-	-	-	-	-	-
Donativos	-	-	-	-	-	-
Transferencias al Exterior	-	-	-	-	-	-
Bienes Muebles, Inmuebles e Intangibles	15,000	-	15,000	14,600	14,600	400
Mobiliario y Equipo de Administración	-	-	-	-	-	-
Mobiliario y Equipo Educativo y Recreativo	-	-	-	-	-	-
Equipo e Instrumental Médico y de Laboratorio	-	-	-	-	-	-
Vehículos y Equipo de Transporte	-	-	-	-	-	-
Equipo de Defensa y Seguridad	-	-	-	-	-	-
Maquinaria, Otros Equipos y Herramientas	-	-	-	-	-	-
Activos Biológicos	-	-	-	-	-	-
Bienes Inmuebles	-	-	-	-	-	-
Activos Intangibles	15,000	-	15,000	14,600	14,600	400
Inversión Pública	-	-	-	-	-	-
Obra Pública en Bienes de Dominio Público	-	-	-	-	-	-
Obra Pública en Bienes Propios	-	-	-	-	-	-
Proyectos Productivos y Acciones de Fomento	-	-	-	-	-	-
Inversiones Financieras y Otras Provisiones	-	-	-	-	-	-
Inversiones Para el Fomento de Actividades Productivas	-	-	-	-	-	-
Acciones y Participaciones de Capital	-	-	-	-	-	-
Compra de Títulos y Valores	-	-	-	-	-	-
Concesión de Préstamos	-	-	-	-	-	-
Inversiones en Fideicomisos, Mandatos y Otros Análogos	-	-	-	-	-	-
Fideicomiso de Desastres Naturales (Informativo)	-	-	-	-	-	-
Otras Inversiones Financieras	-	-	-	-	-	-
Provisiones para Contingencias y Otras Erogaciones Especiales	-	-	-	-	-	-
Participaciones y Aportaciones	-	-	-	-	-	-
Participaciones	-	-	-	-	-	-
Aportaciones	-	-	-	-	-	-
Convenios	-	-	-	-	-	-
Deuda Pública	-	-	-	-	-	-
Amortización de la Deuda Pública	-	-	-	-	-	-
Intereses de la Deuda Pública	-	-	-	-	-	-
Comisiones de la Deuda Pública	-	-	-	-	-	-
Gastos de la Deuda Pública	-	-	-	-	-	-
Costo por Coberturas	-	-	-	-	-	-
Apyos Financieros	-	-	-	-	-	-
Adeudos de Ejercicios Fiscales Anteriores (Adefas)	-	-	-	-	-	-

Concepto	Egresos					Subejercicio
	Aprobado	Ampliaciones / (Reducciones)	Modificado	Devengado	Pagado	
Gasto Etiquetado	-	-	-	-	-	-
Servicios Personales	-	-	-	-	-	-
Remuneraciones al Personal de Carácter Permanente	-	-	-	-	-	-
Remuneraciones al Personal de Carácter Transitorio	-	-	-	-	-	-
Remuneraciones Adicionales y Especiales	-	-	-	-	-	-
Seguridad Social	-	-	-	-	-	-
Otras Prestaciones Sociales y Económicas	-	-	-	-	-	-
Previsiones	-	-	-	-	-	-
Pago de Estímulos a Servidores Públicos	-	-	-	-	-	-
Materiales y Suministros	-	-	-	-	-	-
Materiales de Admón., Emisión de Doctos. y Art. Oficiales	-	-	-	-	-	-
Alimentos y Utensilios	-	-	-	-	-	-
Materias Primas y Materiales de Prod. y Comercialización	-	-	-	-	-	-
Materiales y Artículos de Construcción y de Reparación	-	-	-	-	-	-
Productos Químicos, Farmacéuticos y de Laboratorio	-	-	-	-	-	-
Combustibles, Lubrificantes y Aditivos	-	-	-	-	-	-
Vestuario, Blancos, Prendas de Protección y Art. Deportivos	-	-	-	-	-	-
Materiales y Suministros Para Seguridad	-	-	-	-	-	-
Herramientas, Refacciones y Accesorios Menores	-	-	-	-	-	-
Servicios Generales	-	-	-	-	-	-
Servicios Básicos	-	-	-	-	-	-
Servicios de Arrendamiento	-	-	-	-	-	-
Servicios Profesionales, Científicos, Técnicos y Otros Serv.	-	-	-	-	-	-
Servicios Financieros, Bancarios y Comerciales	-	-	-	-	-	-
Servicios de Instalación, Reparación, Mantto. y Conservación	-	-	-	-	-	-
Servicios de Comunicación Social y Publicidad	-	-	-	-	-	-
Servicios de Traslado y Viáticos	-	-	-	-	-	-
Servicios Oficiales	-	-	-	-	-	-
Otros Servicios Generales	-	-	-	-	-	-
Transferencias, Asignaciones, Subsidios y Otras Ayudas	-	-	-	-	-	-
Transferencias Internas y Asignaciones al Sector Público	-	-	-	-	-	-
Transferencias al Resto del Sector Público	-	-	-	-	-	-
Subsidios y Subvenciones	-	-	-	-	-	-
Ayudas Sociales	-	-	-	-	-	-
Pensiones y Jubilaciones	-	-	-	-	-	-
Transferencias a Fideicomisos, Mandatos y Otros Análogos	-	-	-	-	-	-
Transferencias a la Seguridad Social	-	-	-	-	-	-
Donativos	-	-	-	-	-	-
Transferencias al Exterior	-	-	-	-	-	-
Bienes Muebles, Inmuebles e Intangibles	-	-	-	-	-	-
Mobiliario y Equipo de Administración	-	-	-	-	-	-
Mobiliario y Equipo Educativo y Recreativo	-	-	-	-	-	-
Equipo e Instrumental Médico y de Laboratorio	-	-	-	-	-	-
Vehículos y Equipo de Transporte	-	-	-	-	-	-
Equipo de Defensa y Seguridad	-	-	-	-	-	-
Maquinaria, Otros Equipos y Herramientas	-	-	-	-	-	-
Activos Biológicos	-	-	-	-	-	-
Bienes Inmuebles	-	-	-	-	-	-
Activos Intangibles	-	-	-	-	-	-
Inversión Pública	-	-	-	-	-	-
Obra Pública en Bienes de Dominio Público	-	-	-	-	-	-
Obra Pública en Bienes Propios	-	-	-	-	-	-
Proyectos Productivos y Acciones de Fomento	-	-	-	-	-	-
Inversiones Financieras y Otras Provisiones	-	-	-	-	-	-
Inversiones Para el Fomento de Actividades Productivas	-	-	-	-	-	-
Acciones y Participaciones de Capital	-	-	-	-	-	-
Compra de Títulos y Valores	-	-	-	-	-	-
Concesión de Préstamos	-	-	-	-	-	-
Inversiones en Fideicomisos, Mandatos y Otros Análogos	-	-	-	-	-	-
Fideicomiso de Desastres Naturales (Informativo)	-	-	-	-	-	-
Otras Inversiones Financieras	-	-	-	-	-	-
Provisiones para Contingencias y Otras Erogaciones Especiales	-	-	-	-	-	-
Participaciones y Aportaciones	-	-	-	-	-	-
Participaciones	-	-	-	-	-	-
Aportaciones	-	-	-	-	-	-
Convenios	-	-	-	-	-	-
Deuda Pública	-	-	-	-	-	-
Amortización de la Deuda Pública	-	-	-	-	-	-
Intereses de la Deuda Pública	-	-	-	-	-	-
Comisiones de la Deuda Pública	-	-	-	-	-	-
Gastos de la Deuda Pública	-	-	-	-	-	-
Costo por Coberturas	-	-	-	-	-	-
Apoyos Financieros	-	-	-	-	-	-
Adeudos de Ejercicios Fiscales Anteriores (Adefas)	-	-	-	-	-	-
Total de Egresos	36,586,880	-	36,586,880	15,269,695	14,882,183	21,317,185

Concepto	Egresos					Subejercicio 6 = (3 - 4)
	Aprobado	Ampliaciones/ (Reducciones)	Modificado	Devengado	Pagado	
	1	2	3 = (1 + 2)	4	5	
Jefatura de la Oficina de la Gobernatura del Estado	-	-	-	-	-	-
Secretaría de Gobierno	-	-	-	-	-	-
Secretaría de Hacienda	-	-	-	-	-	-
Secretaría de Desarrollo Económico y del Trabajo	-	-	-	-	-	-
Secretaría de Desarrollo Agropecuario	-	-	-	-	-	-
Secretaría de Obras Públicas	-	-	-	-	-	-
Secretaría de Educación	-	-	-	-	-	-
Secretaría de Salud	-	-	-	-	-	-
Secretaría de Administración	-	-	-	-	-	-
Secretaría de la Contraloría	-	-	-	-	-	-
Secretaría de Turismo y Cultura	-	-	-	-	-	-
Secretaría de Desarrollo Social	-	-	-	-	-	-
Secretaría de Desarrollo Sustentable	-	-	-	-	-	-
Secretaría de Movilidad y Transporte	-	-	-	-	-	-
Comisión Estatal de Seguridad Pública	-	-	-	-	-	-
Consejería Jurídica	-	-	-	-	-	-
Gastos Institucionales	-	-	-	-	-	-
Total del Gasto	-	-	-	-	-	-

Comisión de Derechos Humanos del Estado de Morelos
Estado Analítico del Ejercicio del Presupuesto de Egresos
Clasificación Administrativa
Del 1 de enero al 30 de junio de 2024

Concepto	Egresos					Subejercicio 6 = (3 - 4)
	Aprobado	Ampliaciones/ (Reducciones)	Modificado	Devengado	Pagado	
	1	2	3 = (1 + 2)	4	5	
Poder Ejecutivo	-	-	-	-	-	-
Poder Legislativo	-	-	-	-	-	-
Poder Judicial	-	-	-	-	-	-
Organismos Autónomos	36,586,880	-	36,586,880	15,269,695	14,882,183	21,317,185
Poder Ejecutivo de los Municipios	-	-	-	-	-	-
Total del Gasto	36,586,880	-	36,586,880	15,269,695	14,882,183	21,317,185

Sector Paraestatal del Gobierno del Estado de Morelos
Estado Analítico del Ejercicio del Presupuesto de Egresos
Clasificación Administrativa
Del 1 de enero al 30 de junio de 2024

Concepto	Egresos					Subejercicio 6 = (3 - 4)
	Aprobado	Ampliaciones/ (Reducciones)	Modificado	Devengado	Pagado	
	1	2	3 = (1 + 2)	4	5	
Entidades Paraestatales y Fideicomisos No Empresariales y No Financieros	-	-	-	-	-	-
Instituciones Públicas de la Seguridad Social	-	-	-	-	-	-
Entidades Paraestatales Empresariales No Financieras con Participación Estatal Mayoritaria	-	-	-	-	-	-
Fideicomisos Empresariales No Financieros con Participación Estatal Mayoritaria	-	-	-	-	-	-
Entidades Paraestatales Empresariales Financieras Monetarias con Participación Estatal Mayoritaria	-	-	-	-	-	-
Entidades Paraestatales Empresariales Financieras No Monetarias con Participación Estatal Mayoritaria	-	-	-	-	-	-
Fideicomisos Financieros Públicos con Participación Estatal Mayoritaria	-	-	-	-	-	-
Total del Gasto	-	-	-	-	-	-

Concepto	Egresos					Subejercicio
	Aprobado	Ampliaciones/ (Reducciones)	Modificado	Devengado	Pagado	
Gasto No Etiquetado	36,586,880	-	36,586,880	15,269,695	14,882,183	21,317,185
Jefatura de la Oficina de la Gobernatura del Estado	-	-	-	-	-	-
Secretaría de Gobierno	-	-	-	-	-	-
Secretaría de Hacienda	-	-	-	-	-	-
Secretaría de Desarrollo Económico y del Trabajo	-	-	-	-	-	-
Secretaría de Desarrollo Agropecuario	-	-	-	-	-	-
Secretaría de Obras Públicas	-	-	-	-	-	-
Secretaría de Educación	-	-	-	-	-	-
Secretaría de Salud	-	-	-	-	-	-
Secretaría de Administración	-	-	-	-	-	-
Secretaría de la Contraloría	-	-	-	-	-	-
Secretaría de Turismo y Cultura	-	-	-	-	-	-
Secretaría de Desarrollo Social	-	-	-	-	-	-
Secretaría de Desarrollo Sustentable	-	-	-	-	-	-
Secretaría de Movilidad y Transporte	-	-	-	-	-	-
Comisión Estatal de Seguridad Pública	-	-	-	-	-	-
Consejería Jurídica	-	-	-	-	-	-
Gastos Institucionales	-	-	-	-	-	-
Poder Legislativo	-	-	-	-	-	-
Poder Judicial	-	-	-	-	-	-
Organismos Autónomos	36,586,880	-	36,586,880	15,269,695	14,882,183	21,317,185
Entidades Paraestatales y Fideicomisos No Empresariales y No Financieros	-	-	-	-	-	-
Entidades Paraestatales Empresariales No Financieras con Participación Estatal Mayoritaria	-	-	-	-	-	-
Poder Ejecutivo de los Municipios	-	-	-	-	-	-
Gasto Etiquetado	-	-	-	-	-	-
Jefatura de la Oficina de la Gobernatura del Estado	-	-	-	-	-	-
Secretaría de Gobierno	-	-	-	-	-	-
Secretaría de Hacienda	-	-	-	-	-	-
Secretaría de Desarrollo Económico y del Trabajo	-	-	-	-	-	-
Secretaría de Desarrollo Agropecuario	-	-	-	-	-	-
Secretaría de Obras Públicas	-	-	-	-	-	-
Secretaría de Educación	-	-	-	-	-	-
Secretaría de Salud	-	-	-	-	-	-
Secretaría de Administración	-	-	-	-	-	-
Secretaría de la Contraloría	-	-	-	-	-	-
Secretaría de Turismo y Cultura	-	-	-	-	-	-
Secretaría de Desarrollo Social	-	-	-	-	-	-
Secretaría de Desarrollo Sustentable	-	-	-	-	-	-
Secretaría de Movilidad y Transporte	-	-	-	-	-	-
Comisión Estatal de Seguridad Pública	-	-	-	-	-	-
Consejería Jurídica	-	-	-	-	-	-
Gastos Institucionales	-	-	-	-	-	-
Poder Legislativo	-	-	-	-	-	-
Poder Judicial	-	-	-	-	-	-
Organismos Autónomos	-	-	-	-	-	-
Entidades Paraestatales y Fideicomisos No Empresariales y No Financieros	-	-	-	-	-	-
Entidades Paraestatales Empresariales No Financieras con Participación Estatal Mayoritaria	-	-	-	-	-	-
Poder Ejecutivo de los Municipios	-	-	-	-	-	-
Total de Egresos	36,586,880	-	36,586,880	15,269,695	14,882,183	21,317,185

Concepto	Egresos					Subejercicio 6 = (3 - 4)
	Aprobado	Ampliaciones/ (Reducciones)	Modificado	Devengado	Pagado	
	1	2	3 = (1 + 2)	4	5	
Gobierno	-	-	-	-	-	-
Legislación	-	-	-	-	-	-
Justicia	-	-	-	-	-	-
Coordinación de la Política de Gobierno	-	-	-	-	-	-
Relaciones Exteriores	-	-	-	-	-	-
Asuntos Financieros y Hacendarios	-	-	-	-	-	-
Seguridad Nacional	-	-	-	-	-	-
Asuntos de Orden Público y de Seguridad Interior	-	-	-	-	-	-
Otros Servicios Generales	-	-	-	-	-	-
Desarrollo Social	36,586,880	-	36,586,880	15,269,695	14,882,183	21,317,185
Protección Ambiental	-	-	-	-	-	-
Vivienda y Servicios a la Comunidad	-	-	-	-	-	-
Salud	-	-	-	-	-	-
Recreación, Cultura y Otras Manifestaciones Sociales	-	-	-	-	-	-
Educación	-	-	-	-	-	-
Protección Social	-	-	-	-	-	-
Otros Asuntos Sociales	36,586,880	-	36,586,880	15,269,695	14,882,183	21,317,185
Desarrollo Económico	-	-	-	-	-	-
Asuntos Económicos, Comerciales y Laborales en General	-	-	-	-	-	-
Agropecuaria, Silvicultura, Pesca y Caza	-	-	-	-	-	-
Combustibles y Energía	-	-	-	-	-	-
Minería, Manufacturas y Construcción	-	-	-	-	-	-
Transporte	-	-	-	-	-	-
Comunicaciones	-	-	-	-	-	-
Turismo	-	-	-	-	-	-
Ciencia, Tecnología e Innovación	-	-	-	-	-	-
Otras Industrias y Otros Asuntos Económicos	-	-	-	-	-	-
Otras no Clasificadas en Funciones Anteriores	-	-	-	-	-	-
Transacciones de la Deuda Pública / Costo Financiero de la Deuda	-	-	-	-	-	-
Transferencias, Participaciones y Aportaciones entre Diferentes Niveles y Ordenes de Gobierno	-	-	-	-	-	-
Saneamiento del Sistema Financiero	-	-	-	-	-	-
Adeudos de Ejercicios Fiscales Anteriores	-	-	-	-	-	-
Total del Gasto	36,586,880	-	36,586,880	15,269,695	14,882,183	21,317,185

Concepto	Egresos					Subejercicio
	Aprobado	Ampliaciones/ (Reducciones)	Modificado	Devengado	Pagado	
Gasto No Etiquetado	36,586,880	-	36,586,880	15,269,695	14,882,183	21,317,185
<i>Gobierno</i>	-	-	-	-	-	-
Legislación	-	-	-	-	-	-
Justicia	-	-	-	-	-	-
Coordinación de la Política de Gobierno	-	-	-	-	-	-
Relaciones Exteriores	-	-	-	-	-	-
Asuntos Financieros y Hacendarios	-	-	-	-	-	-
Seguridad Nacional	-	-	-	-	-	-
Asuntos de Orden Público y de Seguridad Interior	-	-	-	-	-	-
Otros Servicios Generales	-	-	-	-	-	-
<i>Desarrollo Social</i>	36,586,880	-	36,586,880	15,269,695	14,882,183	21,317,185
Protección Ambiental	-	-	-	-	-	-
Vivienda y Servicios a la Comunidad	-	-	-	-	-	-
Salud	-	-	-	-	-	-
Recreación, Cultura y Otras Manifestaciones Sociales	-	-	-	-	-	-
Educación	-	-	-	-	-	-
Protección Social	-	-	-	-	-	-
Otros Asuntos Sociales	36,586,880	-	36,586,880	15,269,695	14,882,183	21,317,185
<i>Desarrollo Económico</i>	-	-	-	-	-	-
Asuntos Económicos, Comerciales y Laborales en Gral.	-	-	-	-	-	-
Agropecuaria, Silvicultura, Pesca y Caza	-	-	-	-	-	-
Combustibles y Energía	-	-	-	-	-	-
Minería, Manufacturas y Construcción	-	-	-	-	-	-
Transporte	-	-	-	-	-	-
Comunicaciones	-	-	-	-	-	-
Turismo	-	-	-	-	-	-
Ciencia, Tecnología e Innovación	-	-	-	-	-	-
Otras Industrias y Otros Asuntos Económicos	-	-	-	-	-	-
<i>Otras no Clasificadas en Funciones Anteriores</i>	-	-	-	-	-	-
Transacciones de la Deuda Pública / Costo Financiero de la Deuda	-	-	-	-	-	-
Transferencias, Participaciones y Aportaciones entre Diferentes Niveles y Ordenes de Gobierno	-	-	-	-	-	-
Saneamiento del Sistema Financiero	-	-	-	-	-	-
Adeudos de Ejercicios Fiscales Anteriores	-	-	-	-	-	-
Gasto Etiquetado	-	-	-	-	-	-
<i>Gobierno</i>	-	-	-	-	-	-
Legislación	-	-	-	-	-	-
Justicia	-	-	-	-	-	-
Coordinación de la Política de Gobierno	-	-	-	-	-	-
Relaciones Exteriores	-	-	-	-	-	-
Asuntos Financieros y Hacendarios	-	-	-	-	-	-
Seguridad Nacional	-	-	-	-	-	-
Asuntos de Orden Público y de Seguridad Interior	-	-	-	-	-	-
Otros Servicios Generales	-	-	-	-	-	-
<i>Desarrollo Social</i>	-	-	-	-	-	-
Protección Ambiental	-	-	-	-	-	-
Vivienda y Servicios a la Comunidad	-	-	-	-	-	-
Salud	-	-	-	-	-	-
Recreación, Cultura y Otras Manifestaciones Sociales	-	-	-	-	-	-
Educación	-	-	-	-	-	-
Protección Social	-	-	-	-	-	-
Otros Asuntos Sociales	-	-	-	-	-	-
<i>Desarrollo Económico</i>	-	-	-	-	-	-
Asuntos Económicos, Comerciales y Laborales en Gral.	-	-	-	-	-	-
Agropecuaria, Silvicultura, Pesca y Caza	-	-	-	-	-	-
Combustibles y Energía	-	-	-	-	-	-
Minería, Manufacturas y Construcción	-	-	-	-	-	-
Transporte	-	-	-	-	-	-
Comunicaciones	-	-	-	-	-	-
Turismo	-	-	-	-	-	-
Ciencia, Tecnología e Innovación	-	-	-	-	-	-
Otras Industrias y Otros Asuntos Económicos	-	-	-	-	-	-
<i>Otras no Clasificadas en Funciones Anteriores</i>	-	-	-	-	-	-
Transacciones de la Deuda Pública / Costo Financiero de la Deuda	-	-	-	-	-	-
Transferencias, Participaciones y Aportaciones entre Diferentes Niveles y Ordenes de Gobierno	-	-	-	-	-	-
Saneamiento del Sistema Financiero	-	-	-	-	-	-
Adeudos de Ejercicios Fiscales Anteriores	-	-	-	-	-	-
Total del Egresos	36,586,880	-	36,586,880	15,269,695	14,882,183	21,317,185

Concepto	Egresos					Subejercicio
	Aprobado	Ampliaciones/ (Reducciones)	Modificado	Devengado	Pagado	
Gasto No Etiquetado	28,264,190	-	28,264,190	11,217,622	10,830,109	17,046,568
<i>Personal Administrativo y de Servicio Público</i>	-	-	-	-	-	-
<i>Magisterio</i>	-	-	-	-	-	-
Servicios de Salud	28,264,190	-	28,264,190	11,217,622	10,830,109	17,046,568
Personal Administrativo	28,264,190	-	28,264,190	11,217,622	10,830,109	17,046,568
Personal Médico, Paramédico y afín	-	-	-	-	-	-
Seguridad Pública	-	-	-	-	-	-
<i>Gastos Asociados a la Implementación de Nuevas Leyes Fed. o Reformas a las Mismas</i>	-	-	-	-	-	-
Nombre del Programa o Ley 1	-	-	-	-	-	-
Nombre del Programa o Ley 2	-	-	-	-	-	-
<i>Sentencias Laborales Definitivas</i>	-	-	-	-	-	-
Gasto Etiquetado	-	-	-	-	-	-
<i>Personal Administrativo y de Servicio Público</i>	-	-	-	-	-	-
<i>Magisterio</i>	-	-	-	-	-	-
Servicios de Salud	-	-	-	-	-	-
Personal Administrativo	-	-	-	-	-	-
Personal Médico, Paramédico y afín	-	-	-	-	-	-
Seguridad Pública	-	-	-	-	-	-
<i>Gastos Asociados a la Implementación de Nuevas Leyes Fed. o Reformas a las Mismas</i>	-	-	-	-	-	-
Nombre del Programa o Ley 1	-	-	-	-	-	-
Nombre del Programa o Ley 2	-	-	-	-	-	-
<i>Sentencias Laborales Definitivas</i>	-	-	-	-	-	-
Total del Gasto en Servicios Personales	28,264,190	-	28,264,190	11,217,622	10,830,109	17,046,568

Segundo Informe de Cuenta Pública
Comisión de Derechos Humanos del Estado de Morelos
Estado Analítico del Ejercicio del Presupuesto de Egresos
Clasificación Económica (por Tipo de Gasto)
Del 1 de enero al 30 de junio de 2024
(Cifras en Pesos)

Concepto	Egresos					
	Aprobado	Ampliaciones/ (Reducciones)	Modificado	Devengado	Pagado	Subejercicio
	1	2	3 = (1 + 2)	4	5	6 = (3 - 4)
Gasto Corriente	31,840,472	-	31,840,472	13,277,318	12,889,806	18,563,154
Gasto de Capital	15,000	-	15,000	14,600	14,600	400
Amortización de la Deuda y Disminución de Pasivos	-	-	-	-	-	-
Pensiones y Jubilaciones	4,731,408	-	4,731,408	1,977,777	1,977,777	2,753,631
Participaciones	-	-	-	-	-	-
Total del Gasto	36,586,880	-	36,586,880	15,269,695	14,882,183	21,317,185

Identificación de Crédito o Instrumento	Devengado	Pagado
Créditos Bancarios		
	-	
	-	
	-	
NO APLICA		
	-	
	-	
	-	
Total de Intereses de Créditos Bancarios	-	
Otros Instrumentos de Deuda		
	-	
	-	
	-	
	-	
	-	
	-	
	-	
	-	
	-	
	-	
	-	
Total de Intereses de Otros Instrumentos de Deuda	-	
TOTAL	-	



Tercer Informe de Cuenta Pública
Comisión de Derechos Humanos del Estado de Morelos
Flujo de Fondos
Del 1 de enero al 30 de junio de 2024



Concepto	Estimado / Aprobado	Devengado	Recaudado / Pagado
INGRESOS	36,586,880	15,661,409	15,661,409
Impuestos			
Cuotas y Aportaciones de Seguridad Social			
Contribuciones de Mejoras			
Derechos			
Productos		73,601	73,601
Aprovechamientos			
Ingresos por Venta de Bienes y Prestación de Servicios y Otros			
Ingresos			
Participaciones, aportaciones, convenios, incentivos derivados de la colaboración fiscal y fondos distitos de aportaciones			
Transferencias, asignaciones, subsidios y subvenciones, y pensiones y jubilaciones	36,586,880	15,587,808	15,587,808
Ingresos Derivados de Financiamientos			
EGRESOS	36,586,880	15,269,695	14,882,183
Servicios Personales	28,264,190	11,217,622	10,830,110
Materiales y Suministros	768,636	561,704	561,704
Servicios Generales	2,807,646	1,497,992	1,497,992
Transferencias, Asignaciones, Subsidios y Otras Ayudas	4,731,408	1,977,777	1,977,777
Bienes Muebles, Inmuebles e Intangibles	15,000	14,600	14,600
Inversión Pública			
Inversiones Financieras y Otras Provisiones			
Participaciones y Aportaciones			
Deuda Pública			
FLUJO DE FONDOS	-	391,714	779,226



Información Programática

SEGUNDO INFORME DE CUENTA PÚBLICA
COMISIÓN DE DERECHOS HUMANOS DEL ESTADO DE
MORELOS
ENERO - JUNIO

2024

Concepto	Egresos					Subejercicio
	Aprobado	Ampliaciones/ (Reducciones)	Modificado	Devengado	Pagado	
	1	2	3 = (1 + 2)	4	5	
Programas	-	-	-	-	-	-
Subsidios: Sector Social y Privado o Ent. Federativas y Municipios	-	-	-	-	-	-
Sujetos a Reglas de Operación	-	-	-	-	-	-
Otros Subsidios	-	-	-	-	-	-
Desempeño de las Funciones	36,586,880	-	36,586,880	15,269,695	14,882,183	21,317,185
Prestación de Servicios Públicos	-	-	-	-	-	-
Provisión de Bienes Públicos	-	-	-	-	-	-
Planeación, Seguimiento y Evaluación de Políticas Públicas	-	-	-	-	-	-
Promoción y Fomento	-	-	-	-	-	-
Regulación y Supervisión	-	-	-	-	-	-
Funciones de las Fuerzas Armadas (Únicamente Gobierno Federal)	-	-	-	-	-	-
Específicos	-	-	-	-	-	-
Proyectos de Inversión	36,586,880	-	36,586,880	15,269,695	14,882,183	21,317,185
Administrativos y de Apoyo	-	-	-	-	-	-
Apoyo al Proceso Presupuestario y para Mejorar la Eficiencia Institucional	-	-	-	-	-	-
Apoyo a la Función Pública y al Mejoramiento de la Gestión	-	-	-	-	-	-
Operaciones Ajenas	-	-	-	-	-	-
Compromisos	-	-	-	-	-	-
Obligaciones de Cumplimiento de Resolución Jurisdiccional	-	-	-	-	-	-
Desastres Naturales	-	-	-	-	-	-
Obligaciones	-	-	-	-	-	-
Pensiones y Jubilaciones	-	-	-	-	-	-
Aportaciones a la Seguridad Social	-	-	-	-	-	-
Aportaciones a Fondos de Estabilización	-	-	-	-	-	-
Aportaciones a Fondos de Inversión y Reestructura de Pensiones	-	-	-	-	-	-
Programas de Gasto Federalizado (Gobierno Federal)	-	-	-	-	-	-
Gasto Federalizado	-	-	-	-	-	-
Participaciones a Entidades Federativas y Municipios	-	-	-	-	-	-
Costo financiero, deuda o apoyos a deudores y ahorradores de la banca	-	-	-	-	-	-
Adeudos de ejercicios fiscales anteriores	-	-	-	-	-	-
Total del Gasto	36,586,880	-	36,586,880	15,269,695	14,882,183	21,317,185

Concepto	Estimado/Aprobado	Devengado	Recaudado/Pagado
I. Ingresos Presupuestarios	36,586,880	15,661,409	15,661,409
1. Ingresos del Gobierno de la Entidad Federativa	36,586,880	15,661,409	15,661,409
2. Ingresos del Sector Paraestatal	-	-	-
II. Egresos Presupuestarios	36,586,880	15,269,695	14,882,183
3. Egresos del Gobierno de la Entidad Federativa	36,586,880	15,269,695	14,882,183
4. Egresos del Sector Paraestatal	-	-	-
III. Balance Presupuestario (Superávit o Déficit) (III= I - II)	-	391,714	779,226

Concepto	Estimado/Aprobado	Devengado	Recaudado/Pagado
III. Balance presupuestario (Superávit o Déficit)	-	391,714	779,226
IV. Intereses, Comisiones y Gastos de la Deuda	-	-	-
V. Balance Primario (Superávit o Déficit) (V= III + IV)	-	391,714	779,226

Concepto	Estimado/Aprobado	Devengado	Recaudado/Pagado
A. Financiamiento	-	-	-
B. Amortización de la deuda	-	-	-
C. Financiamiento Neto	-	-	-

**80.02 Protección y Defensoría de los Derechos Humanos.
Programas Presupuestarios Proyecto de Egresos 2024**



**PROGRAMAS PRESUPUESTARIOS
PROYECTO DE EGRESOS.**

2024

Comisión de Derechos Humanos del Estado de Morelos

Septiembre 2023

El presente Programa, se formuló con fundamento en los artículos 13, 17, 39 Y 40 de la Ley de Presupuesto, Contabilidad y Gasto Público.

Contenido

Introducción.	3
I. Resumen de Recursos Financieros.	4
II. Recursos Financieros por Programa Presupuestario (PP).	5
III. Clasificación del Presupuesto por Capítulo y Fuente de Financiamiento.	6
IV. Diagnóstico del Programa.	7
V. Árbol de Problemas.	11
VI. Árbol de Objetivos.	12
VII. Cobertura.	13
VIII. Programas Presupuestarios y Matrices de Indicadores para Resultados.	14

80.02 Protección y Defensoría de los Derechos Humanos. Programas Presupuestarios Proyecto de Egresos 2024

Introducción:

La Comisión de Derechos Humanos del Estado de Morelos (CDHM), por disposición constitucional cuenta con autonomía de gestión y presupuestaria, personalidad jurídica y patrimonio propios, y tiene por objeto esencial la protección, observancia, promoción, estudio y divulgación de los derechos humanos previstos por el orden jurídico mexicano.

Impulsa a la protección de la dignidad humana, fomenta la cultura de la legalidad y de respeto pleno a los derechos humanos.

Misión:

Ser un organismo público y autónomo, sensible a las demandas ciudadanas, con amplio sentido humano y social. Ser promotores de paz mediante la inclusión de todos los sectores de la sociedad y generar en el estado de Morelos una cultura de reconocimiento y respeto a los Derechos Humanos.

Visión:

Proteger, defender, promover y estudiar los Derechos Humanos en todo el territorio del Estado de Morelos, mediante un servicio integral, permanente y sensible a la ciudadanía y sus organizaciones.

80.02 Protección y Defensoría de los Derechos Humanos. Programas Presupuestarios Proyecto de Egresos 2024

II. Recursos Financieros por Programa Presupuestario (PP)

Dependencia o Secretaría:		Comisión de Derechos Humanos del Estado de Morelos										
Unidad(es) Responsable(s)	Proyectos	Programa	Gasto corriente y social						Inversión			Total Programa
			Estatad		Federal		Estatad	Federal		Otros recursos		
			Estatad	Federal	Ramo 33	Prog. Fed						
(Miles de pesos)												
1.1 Secretaria Particular	Actividades estratégicas programadas en la Agenda de la Presidencia de la CDHM	80.02 Protección y Defensoría de los Derechos Humanos.	\$2,152,283.04									\$ 2,152,283.04
1.2 Consejería Jurídica	Orientación brindada, apoyo y representación legal y jurídica en los asuntos de la CDHM.	80.02 Protección y Defensoría de los Derechos Humanos.	\$1,456,994.88									\$ 1,456,994.88
1.3 Jefe de la Unidad de Seguimiento a Recomendaciones y Solicitudes	Recomendaciones y solicitudes emitidas por la CDHM a autoridades e Instituciones públicas responsables.	80.02 Protección y Defensoría de los Derechos Humanos.	\$483,747.89									\$ 483,747.89
3	3	Costo por PP	\$4,093,025.81	\$ -	\$ -	\$ -	\$ -	\$ -	\$ -	\$ -	\$ -	\$ 4,093,025.81
2. Secretaria Ejecutiva	Quejas recibidas y atendidas por violaciones a derechos humanos.	80.02 Protección y Defensoría de los Derechos Humanos.	\$15,116,861.84									\$ 15,116,861.84
	Evaluación realizada a los Centros de Reinserción Social del Estado por medio del "Diagnóstico Estatal de Reinserción Social (DERS)".	80.02 Protección y Defensoría de los Derechos Humanos.	\$18,000.00									\$ 18,000.00
	Evaluación realizada a centros de detención por medio de la "Supervisión de Centros de Arresto y Retención en Morelos (SCAR)".	80.02 Protección y Defensoría de los Derechos Humanos.	\$18,000.00									\$ 18,000.00

80.02 Protección y Defensoría de los Derechos Humanos. Programas Presupuestarios Proyecto de Egresos 2024

	Actividades realizadas para el reconocimiento de personas destacadas en la defensa de los Derechos Humanos en Morelos a través del Premio Estatal de Derechos Humanos.	80.02 Protección y Defensoría de los Derechos Humanos.	\$30,000.00																\$ 30,000.00
	Actividades realizadas de capacitación y divulgación sobre derechos humanos dirigidas a servidoras/es públicos, estudiantes y ciudadanía en general	80.02 Protección y Defensoría de los Derechos Humanos.	\$956,215.89																\$ 956,215.89
	Acciones realizadas para contribuir a la transparencia abierta e incluyente a través de accesos eficientes de información, con la finalidad que la CDHM sea un referente en materia de transparencia en el Estado.	80.02 Protección y Defensoría de los Derechos Humanos.	\$481,058.48																\$ 481,058.48
	Difusión realizada de las actividades que realiza la CDHM en favor de las y los morelenses	80.02 Protección y Defensoría de los Derechos Humanos.	\$797,540.92																\$ 797,540.92
1	7	Costo por PP	\$17,417,677.13																\$ 17,417,677.13
3. Dirección Administrativa	Recursos materiales proporcionados para las distintas áreas de la CDHM.	80.02 Protección y Defensoría de los Derechos Humanos.	\$11,453,559.72																\$ 11,453,559.72
	Acciones realizadas para la administración y planeación de los recursos humanos, sueldos y prestaciones en beneficios del personal.	80.02 Protección y Defensoría de los Derechos Humanos.	\$483,747.89																\$ 483,747.89

80.02 Protección y Defensoría de los Derechos Humanos. Programas Presupuestarios Proyecto de Egresos 2024

	Actividades realizadas de revisión, preparación y elaboración de obligaciones ante las distintas autoridades fiscales, administrativas, e impositivas, de acuerdo a la normatividad y distintas leyes aplicables con el objetivo de proporcionar información veraz y oportuna para la toma de decisiones.	80.02 Protección y Defensoría de los Derechos Humanos.	\$483,747.89								\$ 483,747.89
	Actividades realizadas en la elaboración, actualización e implementación de los instrumentos de control y consulta archivística implementados	80.02 Protección y Defensoría de los Derechos Humanos.	\$483,747.89								\$ 483,747.89
	Supervisiones realizadas del cumplimiento a los objetivos del "Grupo interdisciplinario"	80.02 Protección y Defensoría de los Derechos Humanos.	\$483,747.89								\$ 483,747.89
1	5	Costo por PP	\$13,388,551.28	\$ -	\$ -	\$ -	\$ -	\$ -	\$ -	\$ -	\$ 13,388,551.28
4. Secretaria Técnica	Actividades realizadas de promoción para la colaboración y cooperación entre diferentes instituciones; tanto públicas como privadas para lograr avances significativos en Derechos Humanos	80.02 Protección y Defensoría de los Derechos Humanos.	\$1,687,625.74								\$ 1,687,625.74
1	1	Costo por PP	\$1,687,625.74	\$ -	\$ -	\$ -	\$ -	\$ -	\$ -	\$ -	\$ 1,687,625.74
6	16	Total General	\$36,586,879.96	\$ -	\$ -	\$ -	\$ -	\$ -	\$ -	\$ -	\$ 36,586,879.96
Observaciones											

**80.02 Protección y Defensoría de los Derechos Humanos.
Programas Presupuestarios Proyecto de Egresos 2024**

Programa Presupuestario: "80.02 Protección y Defensoría de los Derechos Humanos."

III. Recursos Financieros por Programa Presupuestario (PP)

Monto por capítulo de gasto de operación

Capítulo	Monto en pesos
1000 Servicios personales	\$ 28,264,190.21
2000 Materiales y suministros	\$ 810,184.17
3000 Servicios generales	\$ 2,766,097.60
4000 Transferencias, asignaciones, subsidios y otras ayudas	\$ 4,731,407.98
5000 Bienes muebles, inmuebles e intangibles	\$ 15,000.00
Total	\$ 36,586,879.9

Fuente u origen de los recursos	
Fuente de recursos	Porcentaje respecto al presupuesto estimado
Recursos fiscales	
Otros recursos (15. Recursos Federales)	100%
Total	

IV. Diagnóstico

Dirección Administrativa: “Protección y Defensoría de los Derechos Humanos”

Antecedentes:

Desde la Constitución Política de los Estados Unidos Mexicanos de 1857, en el Título Primero denominado “De los derechos del hombre”, se establece que “El pueblo mexicano reconoce que las leyes y todas las autoridades del país deben respetar y sostener las garantías que otorga la presente Constitución”, en la Constitución Política de los Estados Unidos Mexicanos de 1917, el Título Primero ahora llamado “De las Garantías Individuales”, se afirma: “En los Estados Unidos Mexicanos todo individuo gozará de las garantías que otorga esta Constitución, las cuales no podrán restringirse ni suspenderse, sino en los casos y con las condiciones que ella misma establece” se consideran que tanto los derechos del hombre, las garantías individuales y las libertades públicas, son derechos inherentes a todas las personas, es decir derechos humanos.

A partir de la reforma Constitucional del 10 de junio de 2011, el país sufrió un cambio en relación a la protección, defensa, promoción, observancia, estudio y divulgación de los derechos humanos; la reforma modificó de manera sustantiva diversos artículos de la Constitución Política de los Estados Unidos Mexicanos, constituyendo una nueva cultura de derechos humanos estableciendo como eje principal la dignidad de las personas y propició el modo de entender las relaciones entre las autoridades y sus gobernados.

La Reforma representa el avance jurídico más importante que ha tenido México para optimizar el goce y ejercicio de los derechos humanos, dicha reforma trajo consigo:

- La incorporación de todos los derechos humanos de los tratados internacionales como derechos constitucionales.
- La obligación de las autoridades de guiarse por el principio por persona cuando apliquen normas de derechos humanos, lo que significa que deben preferir la norma o la interpretación más favorable a la persona.
- La obligación para todas las autoridades, sin distinción alguna, de cumplir con cuatro obligaciones específicas: Promover; Respetar; Proteger, y Garantizar los derechos humanos. Además, se estableció la obligación de que, cuando existe una violación, las autoridades deben investigar, sancionar y reparar dichas violaciones.

80.02 Protección y Defensoría de los Derechos Humanos. Programas Presupuestarios Proyecto de Egresos 2024

La reforma incluyó también mandatos muy específicos sobre los que deben trabajar todas las autoridades:

- a) Incorporar en la educación a todos los niveles, los derechos humanos.
- b) Hacer prevalecer los derechos humanos en el sistema penitenciario mexicano.
- c) Colocar los derechos humanos como principio rector de la política exterior del país.

Identificación y definición del problema:

Desde la creación de la Comisión de Derechos Humanos del Estado de Morelos, este organismo se ha enfrentado a la resistencia de las autoridades para garantizar los derechos de las personas que transitan o viven en esta entidad. Sin embargo, los retos se han transformado al igual que la sociedad. Es por ello que la definición e identificación de retos actualmente nos llevan a la imperiosa necesidad de intentar diversos y nuevos caminos que permitan, por un lado, a las autoridades y por el otro a la sociedad, reconocer la importancia de conocer los derechos humanos e implementar acciones, conjuntas o no, para revertir la crisis que actualmente se vive.

Por lo anterior, una de las principales problemáticas que enfrenta el Estado de Morelos en esta materia, es la falta de armonización Legislativa así como la creación de políticas públicas y programas sólidos orientados a la protección, defensa y difusión de los derechos humanos de la población en general y en especial las que se encuentran en estado de vulnerabilidad, tales como: niñas, niños, adolescentes, jóvenes y adultos mayores; personas pertenecientes a grupos y comunidades indígenas, cuyos derechos en tal calidad son violentados; mujeres cuyas condiciones las coloca en un estado de vulnerabilidad particular; personas con VIH y/o SIDA; personas con orientación y/o preferencia sexual diversas; aquellos que viven con una discapacidad; víctimas de delitos tales como: la trata de personas, la tortura o la desaparición forzada; personas en contexto de migración; así como aquellas que se encuentran en centros de detención o internos en algún centro de reclusión; periodistas y personas defensoras de los derechos humanos amenazados por ejercer la libertad de expresión; así como aquellas que les son vulnerados alguno de sus derechos económicos, sociales, culturales y/o ambientales, los cuales impiden que gocen de una vida digna y plena.

Estado actual del problema:

Es innegable que en el periodo 2019 – 2022 la Comisión de Derechos Humanos del Estado de Morelos, enfrente diversos retos que le llevaron a la defensa de su autonomía. También lo es que ha sido el trienio en el que más iniciativas legislativas

80.02 Protección y Defensoría de los Derechos Humanos. Programas Presupuestarios Proyecto de Egresos 2024

a favor de los derechos humanos, se han presentado con el objetivo de mejorar como garantizar, defender y difundir los mismos.

Si bien la realidad no ha cambiado potencialmente en el estado, también es claro que el camino para lograrlo puede mantenerse en aquello que ha funcionado y buscar otras formas de alcanzar los objetivos.

La Comisión de Derechos Humanos del Estado de Morelos, da cuenta que las violaciones a los derechos fundamentales siguen siendo una práctica recurrente por parte de las autoridades; resulta evidente que está decadencia, se debe a la falta de acciones encaminadas a resolver todos los problemas que nos aquejan como sociedad, es indubitable la responsabilidad directa de los poderes del Estado, por sus acciones u omisiones, las cuales han generado violencia, corrupción, impunidad y violaciones graves de los derechos humanos.

Este órgano garante pretende promover, respetar, proteger y garantizar los derechos humanos conforme lo mandata la Constitución Política de los Estados Unidos Mexicanos, El objetivo central es privilegiar a las personas y establecer estrategias que permitan garantizar la mayor protección y defensa de las víctimas. Es indispensable involucrar a las víctimas y a toda la sociedad en los procesos de protección, promoción y observancia de los derechos humanos. Es la única manera de asegurar las garantías de no repetición, así como la reparación integral, que no haya más víctimas, el fin último y central de toda defensoría de los derechos humanos del pueblo que se precie de serlo, más allá de los discursos.

Es importante destacar la relevancia de disponer de una auténtica defensoría del pueblo, con una atención cercana, diligente y oportuna a las víctimas de violaciones a sus derechos humanos, a quienes debemos acompañar en el establecimiento de medidas cautelares, para evitar que sucedan o continúen dichas violaciones, así como durante el proceso de restauración de sus derechos, en promover la reparación integral del daño a las mismas y en la adopción de medidas para prevenir y evitar su repetición.

Evolución del Problema:

La Comisión de Derechos Humanos del Estado de Morelos (CDHM), tiene como finalidad identificarse como una institución de defensoría de los Derechos Humanos, crear una cultura de los derechos humanos en el Estado, y posicionar su trabajo y resoluciones a nivel estatal, nacional e internacional través de este plan de trabajo se pretende impulsar el respeto a los derechos humanos de la población.

80.02 Protección y Defensoría de los Derechos Humanos. Programas Presupuestarios Proyecto de Egresos 2024

El objetivo principal es privilegiar a las personas y establecer estrategias que permitan garantizar la mayor protección y defensa de las víctimas.

Se llevarán a cabo medidas que mejoren la atención con las víctimas y posibles víctimas o aquellas personas que solicitan asesoría jurídica, optimizando la atención en las oficinas y de las Visitadurías que componen esta institución.

Se implementarán medidas tanto a nivel funcional, como programático presupuestal, con base en los lineamientos de austeridad. Y, de igual forma, se impulsará la optimización y sistematización de los procedimientos para hacer más eficiente la labor de las áreas sustantivas, evitando la duplicidad de funciones y la burocratización.

Experiencias de Atención:

Día a día este organismo, da cuenta de las múltiples quejas e inconformidades de la sociedad, por las violaciones de sus derechos fundamentales provenientes de autoridades estatales y municipales.

Para la conformación del presupuesto público, el enfoque de derechos humanos, debe ser una herramienta fundamental para la construcción de las políticas públicas, es decir, los derechos humanos deben situarse dentro de los objetivos principales del Estado para lograr la consolidación de un sistema de gobierno que reconozca y garantice la dignidad humana.

Dichas acciones deben ser tomadas con seriedad, compromiso y respeto por el Estado, a fin de satisfacer las necesidades de la población, asimismo, resulta importante dotar de recursos suficientes a los Organismo Públicos Autónomos de protección a derechos humanos a efecto de que estos puedan llevar con eficiencia, responsabilidad, inmediatez y seguridad, la tarea que por mandato constitucional se les ha encomendado.

En ese sentido, es necesario que esta Comisión local, establezca vínculos institucionales con sus homólogas estatales, nacional e incluso con organismos de protección a derechos humanos internacionales a fin de conocer las acciones, programas o políticas públicas que han implementado a fin de atender la problemática planteada y que sirvan para identificar referencias de atención, incorporar en el diseño del programa elementos exitosos de las otras estrategias y enriquecer las actividades que realiza día con día este Organismo Local.

80.02 Protección y Defensoría de los Derechos Humanos. Programas Presupuestarios Proyecto de Egresos 2024

V. Árbol de Problemas Efecto Superior

EFFECTO DIRECTO 1

Desconocimiento de dichos sectores ocasionando que no se implemente una herramienta o solución al problema que se enfrenten.

EFFECTO DIRECTO 2

No poder dar capacitaciones, conferencias, pláticas en diferentes temas que abarcan la protección y defensoría de los derechos humanos.

EFFECTO DIRECTO 3

La población no tendrá información acerca de sus derechos y desconocerán que pueden ser orientados en caso de que se encuentren en estado de vulnerabilidad.

La falta de armonización Legislativa así como la creación de políticas públicas y programas sólidos orientados a la protección, defensa y difusión de los derechos humanos de la población en general y en especial las que se encuentran en estado de vulnerabilidad, tales como: niñas, niños, adolescentes, jóvenes y adultos mayores; personas pertenecientes a grupos y comunidades indígenas, cuyos derechos en tal calidad son violentados; mujeres cuyas condiciones las coloca en un estado de vulnerabilidad particular; personas con VIH y/o SIDA; personas con orientación y/o preferencia sexual diversas; aquellos que viven con una discapacidad; víctimas de delitos tales como: la trata de personas, la tortura o la desaparición forzada; personas en contexto de migración; así como aquellas que se encuentran en centros de detención o internos en algún centro de reclusión; periodistas y personas defensoras de los derechos humanos amenazados por ejercer la libertad de expresión; así como aquellas que les son vulnerados alguno de sus derechos económicos, sociales, culturales y/o ambientales, los cuales impiden que gocen de una vida digna y plena.

CAUSADIRECTA 1

Falta de procesos de investigación, para detectar los sectores vulnerables que existen en el Estado, y poder crear programas de ayuda para la población en estado de vulnerabilidad.

CAUSADIRECTA 2

Falta de capacitadores en materia de Derechos Humanos.

CAUSADIRECTA 3

No tener medios de difusión que abarquen todo el estado, para que la población conozca los programas orientados a la protección y defensa de los derechos humanos.

80.02 Protección y Defensoría de los Derechos Humanos. Programas Presupuestarios Proyecto de Egresos 2024

VI. Árbol de Objetivos

Fin superior

FIN DIRECTO 1
Establecer diversas estrategias de ayuda para la población y brindarle asesoría que los ayude a dar solución a las situaciones en las que se encuentren.

FIN DIRECTO 2
Fomentar el desarrollo de valores y actitudes que respalden los derechos humanos.

FIN DIRECTO 3
Que la población del estado de Morelos conozca más acerca de la CDHM.

Privilegiar a las personas y establecer estrategias que permitan garantizar la mayor protección y defensa de las víctimas.

MEDIO DIRECTO 1
Contar con programas que nos permiten conocer con datos más precisos de la población en estado de vulnerabilidad.

MEDIO DIRECTO 2
Capacitaciones a los organismos gubernamentales e instituciones escolares, mediante reuniones y ponencia, testimonios, para inclusión (lenguaje de señas, información en braille, inclusión de genero etc..)

MEDIO DIRECTO 3
Tener convenios con los diferentes medios de difusión, principalmente los programas de radio.

**VII. Cobertura del Programa
Programa Presupuestario: 80.02 “Protección y Defensoría de los Derechos Humanos”**

- a) Identificación y caracterización de la población o área de enfoque potencial:
Población del estado de Morelos.
- b) Identificación y caracterización de la población o área de enfoque objetivo:
Población en general y en especial las que se encuentran en estado de vulnerabilidad.
- c) Área de enfoque objetivo:
- Niñas y niños.
 - Adolescentes jóvenes y adultos mayores.
 - Personas desaparecidas.
 - Personas pertenecientes a grupos y comunidades indígenas del Estado cuyos derechos en tal calidad son violentados.
 - Mujeres cuyas condiciones las coloca en un estado de vulnerabilidad particular.
 - Personas con VIH y/o SIDA;
 - Personas con orientación y/o preferencia sexual diversas.
 - Aquellos que viven con una discapacidad.
 - Víctimas de delitos tales como: la trata de personas, la tortura o la desaparición forzada; personas en contexto de migración.
 - Individuos que se encuentran en centros de detención o internos en centro de reclusión.
 - Periodistas y defensores civiles.
 - Personas Defensoras de los Derechos Humanos.
 - Personas afrodescendientes.
- d) Frecuencia de actualización de la población o área de enfoque potencial y objetivo:
De acuerdo a los censos de población publicados por el INEGI.

VIII. Programas Presupuestarios y Matrices de Indicadores para Resultados.



CDHM

PRESIDENCIA

**PROGRAMAS PRESUPUESTARIOS
PROYECTO DE EGRESOS**

80.02 Protección y Defensoría de los Derechos Humanos. Programas Presupuestarios Proyecto de Egresos 2024

Matrices de Indicadores para Resultados SECRETARÍA PARTICULAR

Nivel	Resumen Narrativo (Objetivos)	Indicadores	Medios de Verificación	Supuestos
Componente 1	Actividades estratégicas programadas en la Agenda de la Presidencia de la CDHM	Porcentaje de actividades de la Presidencia realizadas.	Agenda del presidente de CDHM.	Cambios de fechas o cancelación de actividades.
Actividad 1.2	Planeación de las audiencias para la atención a instituciones, sociedad civil y ciudadanía.	Porcentaje de audiencias acreditadas realizadas	Agenda del presidente de CDHM.	
Actividad 1.1	Elaboración y revisión de Itinerarios de actividades programadas en la agenda de Presidencia realizados	Porcentaje de itinerarios de actividades realizados	Archivo físico y digital de solicitudes de recurso.	

**80.02 Protección y Defensoría de los Derechos Humanos.
Programas Presupuestarios Proyecto de Egresos 2024**

Matrices de Indicadores para Resultados

CONSEJERÍA JURÍDICA

Nivel	Resumen Narrativo (Objetivos)	Indicadores	Medios de Verificación	Supuestos
Componente 1	Orientación brindada, apoyo y representación legal y jurídica en los asuntos de la CDHM.	Porcentaje de asuntos atendidos en materia legal y jurídica		
Actividad 1.6	Elaboración de iniciativas de Ley para modificar el marco Jurídico en el Estado en Materia de DH	Porcentaje de iniciativas presentadas al Congreso del Estado.		
Actividad 1.5	Contestación y seguimiento del proceso de Controversias Constitucionales y Acciones de Inconstitucionalidad.	Porcentaje de Controversias Constitucionales y Acciones de Inconstitucionalidad atendidas.		
Actividad 1.4	Atención de trámite de procedimientos administrativos	Porcentaje de procedimientos administrativos atendidos.	Registros administrativos de Consejería Jurídica	N/A
Actividad 1.3	Recepción de solicitudes para revisión y validación o rubrica de ordenamientos jurídicos	Porcentaje de solicitudes revisadas y/o validadas.		
Actividad 1.2	Revisión de los instrumentos jurídicos en los que de manera sustancial tenga participación el Presidente.	Porcentaje de instrumentos jurídicos validados, rubricados u observados		
Actividad 1.1	Representación en juicios en materia Legal y jurídica (Laboral, Administrativa, Civil, Mercantil, Juicios de amparo).	Porcentaje de juicios en materia legal y jurídica atendidos		

80.02 Protección y Defensoría de los Derechos Humanos. Programas Presupuestarios Proyecto de Egresos 2024

Nivel	Resumen Narrativo (Objetivos)	Indicadores	Medios de Verificación	Supuestos
Componente 1	Recomendaciones y solicitudes emitidas por la CDHM a autoridades e Instituciones públicas responsables.	Porcentaje de Recomendaciones y Solicitudes respondidas.	El número de expedientes físicos que se encuentran en la Unidad de Seguimiento a Recomendaciones y los libros de gobierno de esta Comisión.	Que las autoridades estatales continúen implementando actos u omisiones que violen derechos humanos, lo que ocasionaría un aumento considerable en el número de recomendaciones y solicitudes que se emitan, generando que la captura de datos se vuelva lenta.
Actividad 1.4.	Actualización de la base de datos de expedientes activos y archivados de las Recomendaciones y Solicitudes en seguimiento registradas.	Porcentaje de datos de Recomendaciones y Solicitudes registrados.	Informes mensuales sobre los avances del registro de los expedientes y su información en la base de datos.	N/A
Actividad 1.3.	Realización de actividades de capacitación a partir de Recomendaciones y Solicitudes emitidas por la CDHM.	Porcentaje de actividades de capacitación realizadas.	Porcentaje de actividades de capacitación realizadas respecto al número de actividades de capacitación recomendadas y solicitadas.	N/A
Actividad 1.2	Supervisión a solicitudes emitidas por la CDHM.	Porcentaje de Solicitudes emitidas por la CDHM en seguimiento.	Porcentaje de actividades de capacitación realizadas respecto al número de actividades de capacitación recomendadas y solicitadas.	N/A
Actividad 1.1	Supervisión a Recomendaciones emitidas por la CDHM.	Porcentaje de Recomendaciones emitidas por la CDHM en seguimiento.	Porcentaje de actividades de capacitación realizadas respecto al número de actividades de capacitación recomendadas y solicitadas.	N/A



CDHM

SECRETARÍA EJECUTIVA

**PROGRAMAS PRESUPUESTARIOS
PROYECTO DE EGRESOS**

80.02 Protección y Defensoría de los Derechos Humanos. Programas Presupuestarios Proyecto de Egresos 2024

Matrices de Indicadores para Resultados

SECRETARÍA EJECUTIVA

Nivel	Resumen Narrativo (Objetivos)	Indicadores	Medios de Verificación	Supuestos
Componente 1	Quejas recibidas y atendidas por violaciones a derechos humanos.	Porcentaje de quejas atendidas, con relación a las recibidas.	Informes mensuales y de anual actividades.	Conseguir una mayor protección de los derechos humanos en el estado.
Actividad 1.2.	Integración de expedientes de quejas de la ciudadanía sobre violación de DDHH.	Porcentaje de expedientes integrados.	Informes mensuales y de anual actividades	Fomentar la cultura de denuncia de las presuntas violaciones a derechos humanos.
Actividad 1.1.	Resolución de los expedientes de queja en los que resultó acreditada la violación a los derechos humanos, con la emisión de una recomendación y/o solicitud.	Porcentaje de recomendaciones y/o solicitudes emitidas, con relación a los casos donde quedaron acreditadas las violaciones a derechos humanos.	Informes mensuales y de anual actividades	Lograr resolver mayor número de expedientes de queja en comparación con el ejercicio anterior.
Componente 2	Evaluación realizada a los Centros de Reinserción Social del Estado por medio del "Diagnóstico Estatal de Reinserción Social (DERS)".	Porcentaje de avance del DERS.	Informes mensuales y de anual actividades	Conseguir que las recomendaciones y solicitudes del Organismo sean los principales instrumentos para la logran la restitución de los derechos humanos vulnerados.
Actividad 2.2.	Aplicación de encuestas a personas privadas de su libertad.	Porcentaje de PPL's encuestadas.	Informes mensuales y de anual actividades	Identificar todos los casos en los que se acredite violación a los derechos humanos para la formulación de la resolución respectiva.

**80.02 Protección y Defensoría de los Derechos Humanos.
Programas Presupuestarios Proyecto de Egresos 2024**

Actividad 2.1.	Evaluación a los Centros a través del personal de la CDHM.	Porcentaje de Centros Supervisados.	Informes mensuales y anual de actividades	Elevar el grado de aceptación y cumplimiento de las recomendaciones y solicitudes por parte de autoridades.
Componente 3	Evaluación realizada a centros de detención por medio de la "Supervisión de Centros de Arresto y Retención en Morelos (SCAR)".	Porcentaje de Centros supervisados, con relación al total de Centros.	Instrumentos de evaluación que integran el DERS	Las autoridades penitenciarias brindan las facilidades necesarias para llevar a cabo el diagnóstico.
Actividad 3.2.	Aplicación de encuestas a personas privadas detenidas en los Centros.	Porcentaje de personas encuestadas (SCAR).	Instrumentos de evaluación que integran el DERS	Las PPL's colaboran con mayor confianza con el programa; por otro lado, las autoridades penitenciarias muestran honestidad al momento de autocalificarse.
Actividad 3.1.	Evaluación los Centros a través del personal de la CDHM.	Porcentaje de Centros supervisados.	Instrumentos de evaluación que integran el DERS, así como evidencia documental y fotográfica.	Se identifican las áreas de oportunidad de cada uno de los centros penitenciarios.
Fin	Contribuir al reconocimiento de la persona que se destacó en la defensa, protección y/o difusión de los derechos humanos en el estado, durante el año, a través de la evaluación de sus méritos, con la finalidad de incentivar la participación ciudadana en pro de estas prerrogativas fundamentales.	Valoración de las postulaciones al Premio Estatal de Derechos Humanos.	Convocatoria al Premio Estatal de Derechos Humanos, así como deliberación del Jurado y del Consejo de Premiación.	La persona más destacada en la defensa, protección y/o difusión de los derechos humanos, se postula para aspirar al Premio Estatal.

80.02 Protección y Defensoría de los Derechos Humanos. Programas Presupuestarios Proyecto de Egresos 2024

Propósito	Fomentar el hábito de respeto, defensa, protección y difusión de los derechos humanos en el estado de Morelos.	Registro de postulaciones al Premio Estatal.	Convocatoria al Premio Estatal de Derechos Humanos, así como deliberación del Jurado y del Consejo de Premiación.	La ciudadanía tiene mayor participación en el Premio Estatal de Derechos Humanos.
Componente 4	Actividades realizadas para el reconocimiento de personas destacadas en la defensa de los Derechos Humanos en Morelos a través del Premio Estatal de Derechos Humanos.	Reconocer con un premio a la persona que se destacó promoción efectiva y defensa de los derechos humanos en el estado.	Convocatoria al Premio Estatal de Derechos Humanos, así como deliberación del Jurado y del Consejo de Premiación.	La persona más destacada en la defensa, protección y/o difusión de los derechos humanos, se postula para aspirar al Premio Estatal.
Actividad 4.2.	Registro de postulaciones al premio.	Porcentaje de personas registradas al Premio.	Convocatoria Anual.	Las organizaciones no gubernamentales muestran interés en participar como integrantes de estos cuerpos colegiados. Las personas se interesan y participan en el programa, como consecuencia de acertada difusión de la convocatoria.
Actividad 4.1.	Entrega del premio a la persona galardonada.	Premio anual entregado.	Convocatoria Anual.	Aumenta el interés y se registra una participación creciente de distintos sectores sociales con respecto a la protección de los Derechos Humanos.
Componente	Actividades realizadas de capacitación y divulgación sobre derechos humanos dirigidas a servidoras/es públicos, estudiantes y ciudadanía en general	Tasa de variación de actividades de capacitación y divulgación	Informes mensuales del área de capacitación.	

**80.02 Protección y Defensoría de los Derechos Humanos.
Programas Presupuestarios Proyecto de Egresos 2024**

Actividad 1.1	Atención a solicitudes de actividades de capacitación y divulgación.	Porcentaje de actividades de capacitación y divulgación realizadas	Archivo y estadísticas del área de Comunicación Social.	Aumenta el interés y se registra una participación creciente de distintos sectores sociales con respecto a la protección de los Derechos Humanos
Actividad 1.2	Capacitación a servidoras/es públicos, estudiantes y ciudadanía a actividades de la CDHM.	Tasa de variación de asistencia a actividades de capacitación y divulgación	Informes mensuales del área de capacitación.	La difusión del fortalecimiento de los tratados internacionales, el marco constitucional y legal de los Derechos Humanos incide en un mayor posicionamiento y empoderamiento por parte de la ciudadanía.
Actividad 1.3	Realización de actividades de divulgación a través de foros, conversatorios y conferencias	Porcentaje de actividades de divulgación	Informes mensuales del área de capacitación	Se generan de acuerdo a actividades e información gráfica para su difusión.
Actividad 1.4	Capacitación y divulgación sobre los Derechos Humanos en los municipios del Estado de Morelos.	Porcentaje de cobertura en los municipios de Morelos	Informes mensuales del área de capacitación	Se generan de acuerdo a actividades e información gráfica para su difusión.
Componente 1	Acciones realizadas para contribuir a la transparencia abierta e incluyente a través de accesos eficientes de información, con la finalidad que la CDHM sea un referente en materia de transparencia en el Estado.	Evaluación mensual del cumplimiento de la publicación de las obligaciones de Transparencia.	Mediante la evaluación de las obligaciones de Transparencia por parte del IMIPE (SIPO y SISA).	Que los enlaces de las Unidades Administrativas cumplan con proporcionar información a la UT.
Actividad 1.2	Difusión de las obligaciones comunes y específicas en materia de transparencia.	Revisión de los formatos cargados en la PNT (Plataforma Nacional de Transparencia).	A través del Sistema SIPO de Portales de Transparencia)	

**80.02 Protección y Defensoría de los Derechos Humanos.
Programas Presupuestarios Proyecto de Egresos 2024**

Actividad 1.1	Contestación a solicitudes de acceso a la información	Porcentaje de contestación de solicitudes de información.	A través del Sistema SISA de Acceso Solicitudes Acceso a la Información)	Que los enlaces de las Unidades Administrativas cumplan con proporcionar información a la UT.
Componente 2	Revisiones realizadas al equipo informático del organismo	Mantenimiento de equipo de cómputo	Informe de Mantenimiento de Equipo de Computo	Contingencia sanitaria.
Actividad 2.1	Programación del mantenimiento correctivo y preventivo de equipo de cómputo del organismo	Porcentaje de mantenimiento a equipo de computo	Informe de Mantenimiento de Equipo de Computo	Contingencia sanitaria.
Componente 1	Difusión realizada de las actividades que realiza la CDHM en favor de las y los morelenses	Mide las actividades realizadas por la CDHM	Bitácora del área	N/A
Actividad 1.3	Difusión, gestión y vinculación con medios de comunicación para informar acerca de las acciones realizadas.	Mide la difusión realizada a través de los diversos medios masivos de difusión a nuestro alcance	Publicaciones en medios masivos de comunicación.	N/A
Actividad 1.2	Contribución para una comunicación efectiva a través de campañas de difusión e información de las actividades realizadas en la CDHM con la finalidad de crear un vínculo entre institución-ciudadanía.	Mide la divulgación y promoción de los derechos humanos a través de campañas específicas dirigidas a la comunidad en general o a grupos poblacionales específicos.	Archivo físico y digital de solicitudes de recurso.	N/A
Actividad 1.1	Comandar las actividades realizadas y publicadas	Mide la recopilación y elaboración de un resumen mensual de difusión de las principales actividades realizadas por la CDHM.	Bitácora del área	N/A

**80.02 Protección y Defensoría de los Derechos Humanos.
Programas Presupuestarios Proyecto de Egresos 2024**

Componente 1	Difusión realizada de las actividades que realiza la CDHM en favor de las y los morelenses	Mide las actividades realizadas por la CDHM	Bitácora del área	N/A
Actividad 1.3	Difusión, gestión y vinculación con medios de comunicación para informar acerca de las acciones realizadas.	Mide la difusión realizada a través de los diversos medios masivos de difusión a nuestro alcance	Publicaciones en medios masivos de comunicación.	N/A
Actividad 1.2	Contribución para una comunicación efectiva a través de campañas de difusión e información de las actividades realizadas en la CDHM con la finalidad de crear un vínculo entre institución-ciudadanía.	Mide la divulgación y promoción de los derechos humanos a través de campañas específicas dirigidas a la comunidad en general o a grupos poblacionales específicos.	Archivo físico y digital de solicitudes de recurso.	N/A
Actividad 1.1	Comandar las actividades realizadas y publicadas	Mide la recopilación y elaboración de un resumen mensual de difusión de las principales actividades realizadas por la CDHM. Buscando crear un instrumento de transparencia y rendición de cuentas a la ciudadanía.	Bitácora del área	N/A
Componente 2	Pronunciaciones efectuadas sobre temas de ddhh en el Estado en pro de la dignidad y libertad de las personas	Mide la presencia e interés de la CDHM en temas de Derechos Humanos.	Bitácora del área	N/A
Actividad 2.1	Medición de la presencia y el posicionamiento positivo de la Comisión en los diversos medios de comunicación locales, regionales y nacionales	Mide el porcentaje de la opinión de la CDHM en los distintos medios de comunicación Locales y/o Nacionales	Medios de comunicación	N/A



CDHM

DIRECCIÓN ADMINISTRATIVA

PROGRAMAS PRESUPUESTARIOS PROYECTO DE EGRESOS

**80.02 Protección y Defensoría de los Derechos Humanos.
Programas Presupuestarios Proyecto de Egresos 2024**

Nivel	Resumen Narrativo (Objetivos)	Indicadores	Medios de Verificación	Supuestos
Componente 1	Recursos materiales proporcionados para las distintas áreas de la CDHM.	Porcentaje de compras y servicios realizados	Inventarios mensuales de materiales e informe de servicios mensuales.	N/A.
Actividad 1.3	Actualización del Inventario y resguardos de bienes de la de la CDHM, con la finalidad de verificar el estado físico en el que se encuentran, actualizado	Actualización del inventario y de los resguardos de bienes muebles de la CDHM	Inventarios de materiales de la CDHM y bitácoras de servicios.	N/A.
Actividad 1.2	Realización de actividades de mantenimiento del equipo de transporte de la CDHM, a fin de evitar, prevenir y reparar fallas mecánicas y eléctricas de cada una de las unidades.	Acciones de Mantenimiento correctivo y preventivo del equipo de transporte de la CDHM.	Cotizaciones con distintos proveedores de bienes y servicios para estar en posibilidad de conseguir mejor precio, calidad y oportunidad de compra.	Contar con presupuesto insuficiente para gastar al operativo, para poder adquirir las necesidades que demande la Comisión.
Actividad 1.1	Atención a las solicitudes de adquisición de bienes y/o servicios realizadas por las diferentes áreas adscritas a la CDHM atendidas	Atención de requisiciones de adquisición de bienes y/o servicios	Concentrado de requisiciones mensuales.	Contar con presupuesto insuficiente para gastar al operativo, para poder adquirir las necesidades que demande la Comisión.
Componente 2	Acciones realizadas para la administración y planeación de los recursos humanos, sueldos y prestaciones en beneficios del personal.	Porcentaje de pagos realizados por Servicios Personales	Carpeta de nóminas, IMSS, ICT.	Contar con presupuesto insuficiente para las remuneraciones del personal y tener que operar con una plantilla incompleta.

**80.02 Protección y Defensoría de los Derechos Humanos.
Programas Presupuestarios Proyecto de Egresos 2024**

Actividad 2.3	Programación de capacitación al personal adscrito a la CDHM.	Capacitaciones dirigidas al personal de la CDHM	Resultados de participación del personal en los programas de capacitación asistencias, ausencias.	Contar con presupuesto insuficiente para destinar a la capacitación del personal.
Actividad 2.2	Coordinación del pago de retenciones derivadas de las prestaciones laborales del personal de la CDHM realizadas	Porcentaje de pagos realizados por retenciones de las prestaciones laborales	Reporte de pagos de obligaciones obrero patronal y laboral, y pago de los mismos.	Contar con presupuesto insuficiente para destinar a las remuneraciones del personal.
Actividad 2.1	Elaboración de reportes de pagos por concepto de sueldos, salarios y prestaciones al personal.	Porcentaje de pagos realizados por sueldos, salarios y prestaciones al personal	Reporte de pagos de nómina, incidencias aplicadas, movimientos del seguro social, ICT y pago de los mismos.	Contar con presupuesto insuficiente para destinar a las remuneraciones del personal.
Componente 3	Actividades realizadas de revisión, preparación y elaboración de obligaciones ante las distintas autoridades fiscales, administrativas, e impositivas, de acuerdo a la normatividad y distintas leyes aplicables con el objetivo de proporcionar información veraz y oportuna para la toma de decisiones.	Porcentaje del avance del Presupuesto de Ingresos y Egresos	Información sobre el avance presupuestario de ingresos y egresos de la Comisión.	Contar con presupuesto insuficiente para destinar al cumplimiento de las distintas obligaciones del ente
Actividad 3.1	Revisión del avance del Presupuesto de Ingresos ejercido	Porcentaje de avance del presupuesto de ingresos	Información de reportes de financieros, contables, presupuestales y programáticos de ingresos	Contar con presupuesto insuficiente para destinar al cumplimiento de las distintas obligaciones del ente

**80.02 Protección y Defensoría de los Derechos Humanos.
Programas Presupuestarios Proyecto de Egresos 2024**

Actividad 3.2	Revisión del avance del Presupuesto de Egresos ejercido	Porcentaje de avance presupuesto de egresos	de reportes contables, de programáticos de egresos	Información de financieros, de presupuestos y programáticos de egresos	Contar presupuesto insuficiente para el cumplimiento de las distintas obligaciones del ente	Contar con presupuesto para las obligaciones del ente
Actividad 3.3	Preparación de información para el cumplimiento de obligaciones de transparencia ante solicitudes de distintas autoridades entregada	Porcentaje de información entregada	de reportes contables, de programáticos de ingresos y egresos	Información de financieros, de presupuestos y programáticos de ingresos y egresos	Contar presupuesto insuficiente para la capacitación del personal.	Contar con presupuesto para la capacitación del personal.
Actividad 3.4	Elaboración de las declaraciones para el cumplimiento de las obligaciones fiscales ante las autoridades impositivas	Porcentaje de las declaraciones realizadas	de pagos de obligaciones fiscales, y pago de los mismos.	Reporte de obligaciones fiscales, y pago de los mismos.	Contar presupuesto insuficiente para el cumplimiento de las distintas obligaciones del ente	Contar con presupuesto para el cumplimiento de las distintas obligaciones del ente
Actividad 3.1	Revisión del avance del Presupuesto de Ingresos ejercido	Porcentaje de avance presupuesto de ingresos	de reportes contables, de programáticos de ingresos y egresos	Información de financieros, de presupuestos y programáticos de ingresos y egresos	Contar con presupuesto insuficiente para el cumplimiento de las distintas obligaciones del ente	Contar con presupuesto para el cumplimiento de las distintas obligaciones del ente
Componente 4	Actividades realizadas en la elaboración, actualización e implementación de los instrumentos de control y consulta archivística implementados	Porcentaje de los instrumentos de control y consulta implementados	Avances mensuales de actualización de archivo.	Avances mensuales de actualización de archivo.	Que los archivos no estén debidamente integrados y el equipo informático funcione correctamente	Que los archivos no estén debidamente integrados y el equipo informático funcione correctamente
Actividad 4.3	Avance de Archivo de concentración actualizado	Porcentaje de avance trimestral de actualización del archivo	Porcentaje de codificación de archivo	Porcentaje de codificación de archivo		

**80.02 Protección y Defensoría de los Derechos Humanos.
Programas Presupuestarios Proyecto de Egresos 2024**

Actividad 4.2	Digitalización del archivo de concentración.	Porcentaje de avance trimestral de digitalización del archivo	Porcentaje de digitalización del archivo	Que los archivos no estén debidamente integrados y el equipo informático funcione correctamente
Actividad 4.1	Clasificación del archivo activo, semiactivo, inactivo e histórico clasificado y codificado.	Porcentaje de avance trimestral de codificación y clasificación de archivo.	Porcentaje de actividades para la organización y clasificación de archivo.	
Componente 5	Supervisiones realizadas del cumplimiento a los objetivos del "Grupo interdisciplinario"	Avances mensuales de actualización de archivo.	Actividades programadas del "Grupo Interdisciplinario"	N/A
Actividad 5.2	Programación de reuniones de trabajo del grupo interdisciplinario	numero documentos creados	Reuniones programadas del "Grupo Interdisciplinario"	N/A
Actividad 5.1	Creación y utilización de instrumentos archivísticos	numero documentos creados	Documentos creados y/o actualizados por el "Grupo Interdisciplinario"	N/A



CDHM

SECRETARÍA TÉCNICA

**PROGRAMAS PRESUPUESTARIOS
PROYECTO DE EGRESOS**

**80.02 Protección y Defensoría de los Derechos Humanos.
Programas Presupuestarios Proyecto de Egresos 2024**

Componente 1	Actividades realizadas de promoción para la colaboración y cooperación entre diferentes instituciones, tanto públicas como privadas para lograr avances significativos en Derechos Humanos	Mide las actividades interinstitucionales realizadas por la Secretaría Ejecutiva	Bitácora del área	N/A
Actividad 1.3	Realización de actividades de vinculación interinstitucional en el contexto nacional	Actividades concretadas de vinculación nacional	Bitácora del área	N/A
Actividad 1.2	Realización de actividades de vinculación interinstitucional en el contexto nacional	Actividades concretadas de vinculación nacional	Bitácora del área	N/A
Actividad 1.1	Realización de actividades de vinculación interinstitucional en el contexto estatal	Actividades concretadas de vinculación estatal	Bitácora del área	N/A



Indicadores de resultados del 01 de enero al 30 de junio de 2024

Reportes de avances en los Indicadores de los Programas Presupuestarios 2024

Datos del Programa

Programa Presupuestario: 80.02 Protección y Defensoría de los Derechos Humanos

Ramo: 03. Órganos Autónomos

Dependencia: Comisión de Derechos Humanos del Estado de Morelos

Unidad Responsable: Presidencia/Secretaría Particular

Resultados

Nivel	Objetivos	Nombre del indicador	Definición del Indicador	Método de cálculo	Unidad de Medida	Tipo, Dimensión, Sentido de medición, Frecuencia de medición.	Linea base 2023	Meta anual 2024				Avance acumulativo		Semáforo (Verde: Cumplimiento del 80-100% Amarillo: Cumplimiento del 70-79% Rojo: Cumplimiento menor al 70%)		
								1er. Trim.				Al periodo			Absoluto	Relativo
								1er. Trim.	2do. Trim.	3er. Trim.	4to. Trim.					
Componente 1	Actividades estratégicas programadas en la Agenda de la Presidencia de la CDHM	Porcentaje de actividades de la Presidencia realizadas.	Porcentaje de actividades de la Presidencia realizadas en tiempo y forma, respecto a las actividades programadas en la Agenda	(Total de actividades realizadas en el trimestre/total de actividades programadas en la Agenda en el trimestre)*100	Porcentaje	Estratégico-Eficacia-Ascendente-Trimestral	100.00%	25.00%	50.00%			50.00%	50.00%			
Actividad 1.2	Planeación de las audiencias para la atención a instituciones, sociedad civil y ciudadanía.	Porcentaje de audiencias acreditadas realizadas	Porcentaje de audiencias acreditadas en atención a instituciones, ciudadanía y sociedad civil realizadas, respecto a las audiencias solicitadas	(Total de Audiencias atendidas en el trimestre/Total de audiencias solicitadas en el trimestre)*100	Porcentaje	Estratégico-Eficacia-Ascendente-Trimestral	100.00%	25.00%	50.00%			50.00%	50.00%			
Actividad 1.1	Elaboración y revisión de Itinerarios de actividades programadas en la agenda de Presidencia realizados	Porcentaje de itinerarios de actividades realizados	Porcentaje de itinerarios de actividades programadas en la agenda de Presidencia realizados por trimestre, respecto a los itinerarios programados por trimestre	(Total de itinerarios realizados en el trimestre/total de itinerarios programados en el trimestre)*100	Porcentaje	Estratégico-Eficacia-Ascendente-Trimestral	100.00%	25.00%	50.00%			50.00%	50.00%			



COMISION DE DERECHOS HUMANOS DEL ESTADO DE MORELOS

Ejercicio Fiscal 2024
Segundo

Trimestre:

Indicadores de resultados del 01 de enero al 30 de junio de 2024

Reportes de avances en los Indicadores de los Programas Presupuestarios

Programa Presupuestario	80.02 Protección y Defensoría de los Derechos Humanos	Datos del Programa	Comisión de Derechos Humanos del Estado de Morelos	Unidad Responsable:	Presidencia/Consejería Jurídica
Ramo:	03. Órganos Autónomos	Dependencia:	Estado de Morelos		

Resultados

Nivel	Objetivos	Nombre del indicador	Definición del indicador	Método de cálculo	Unidad de Medida	Tipo - Dimensión-Sentido de medición-Frecuencia de medición.	Meta anual 2024					Avance acumulativo		Semáforo (Verde: Cumplimiento del 80-100% Amarillo: Cumplimiento del 70-79% Rojo: Cumplimiento menor al 70%)	
							Linea base					Al periodo			Relativo
							2023	1er. Trim	2do. Trim.	3er. Trim.	4to. Trim	Absoluto	Relativo		
Componente 1	Orientación brindada, apoyo y representación legal y jurídico en los asuntos de la CDHM.	Porcentaje de asuntos atendidos en materia legal y jurídica	Mide la proporción de los asuntos atendidos en materia legal y jurídica en proporción a los recibidos	(Numero de asuntos atendidos/total de asuntos recibidos)*100	Porcentaje	Gestión-Eficacia-Ascendente-Trimestral	100.00%	25.00%	50.00%			50.00%	50.00%		
Actividad 1.6	Elaboración de iniciativas de Ley para modificar el marco Jurídico en el Estado en Materia de DH	Porcentaje de iniciativas presentadas al Congreso del Estado.	Mide la proporción de iniciativas presentas al congreso en proporción a las elaboradas.	(Numero de iniciativas presentas/total de numero de iniciativas elaboradas)*100	Porcentaje	Gestión-Eficacia-Ascendente-Trimestral	100.00%	25.00%	50.00%			50.00%	50.00%		
Actividad 1.5	Contestación y seguimiento del proceso de Controversias Constitucionales y Acciones de Inconstitucionalidad.	Porcentaje de Controversias Constitucionales y Acciones de Inconstitucionalidad atendidas.	Mide la proporción de Controversias Constitucionales y Acciones de Inconstitucionalidad atendidas en relación al total de Controversias Constitucionales y Acciones de Inconstitucionalidad recibidos.	(Numero de Controversias Constitucionales y Acciones de Inconstitucionalidad atendidas/total de Controversias Constitucionales y Acciones de Inconstitucionalidad recibidos.)*100	Porcentaje	Gestión-Eficacia-Ascendente-Trimestral	100.00%	25.00%	50.00%			50.00%	50.00%		
Actividad 1.4	Atención de tramite de procedimientos administrativos	Porcentaje de procedimientos administrativos atendidos.	Mide la proporción de los procedimientos administrativos atendidos con relación a los recibidos	(Numero de procedimientos administrativos atendidos/total de los procedimientos)	Porcentaje	Gestión-Eficacia-Ascendente-Trimestral	100.00%	25.00%	50.00%			50.00%	50.00%		
Actividad 1.3	Recepción de solicitudes para revisión y validación o rubrica de ordenamientos jurídicos	Porcentaje de solicitudes revisadas y/o validadas.	Mide la proporción de las solicitudes revisadas y/o validadas con relación a las recibidas	(Numero de solicitudes revisadas y/o validadas/total de solicitudes recibidas)*100	Porcentaje	Gestión-Eficacia-Ascendente-Trimestral	100.00%	25.00%	50.00%			50.00%	50.00%		
Actividad 1.2	Revisión de los instrumentos jurídicos en los que de manera sustancial tenga participación el Presidente.	Porcentaje de instrumentos jurídicos validados, rubricados u observados	Mide la proporción de los instrumentos jurídicos validados, rubricados u observados.	(Numero de instrumentos jurídicos validados, rubricados u observados/total de instrumentos jurídicos recibidos)*100	Porcentaje	Gestión-Eficacia-Ascendente-Trimestral	100.00%	25.00%	50.00%			50.00%	50.00%		
Actividad 1.1	Representación en juicios en materia Legal y Jurídica (Laboral, Administrativa, Civil, Mercantil, Juicios de amparo).	Porcentaje de juicios en materia legal y jurídica atendidos	Mide la proporción de los juicios atendidos en proporción a los recibidos.	(Numero de juicios atendidos/total de juicios recibidos)*100	Porcentaje	Gestión-Eficacia-Ascendente-Trimestral	100.00%	25.00%	50.00%			50.00%	50.00%		



Indicadores de resultados del 01 de enero al 30 de junio de 2024

Titular de la Unidad de Seguimiento a Recomendaciones y Solicitudes

Datos del Programa

Programa Presupuestario:	80.02 Protecci3n y Defensoria de los Derechos Humanos	Ramo:	03. 3rganos Aut3nomos	Dependencia:	Comisi3n de Derechos Humanos del Estado de Morelos	Presidencia / Unidad de Seguimiento a Recomendaciones y Solicitudes
						Unidad Recomendaciones y Solicitudes
						Responsable: Solicitudes

Resultados

Nivel	Objetivos	Nombre del Indicador	Defici3n del Indicador	M3todo de c3lculo	Unidad de Medida	Tipo -Dimensi3n-Sentido de medici3n-Frecuencia de medici3n.	Meta anual 2024				Avance acumulativo Al periodo		Sem3foro (Verde: Cumplimiento del 80-100% Amarillo: Cumplimiento del 70-79% Rojo: Cumplimiento menor al 70%)
							1er. Trim.	2do. Trim.	3er. Trim.	4to. Trim.	Absoluto	Relativo	
Componente 1	Recomendaciones y Solicitudes emitidas por la CDHM a autoridades e Instituciones p3blicas respondidas.	Porcentaje de Recomendaciones y Solicitudes respondidas.	Porcentaje de Recomendaciones y Solicitudes respondidas, respecto a las que se encuentran en seguimiento.	(Total de Recomendaciones y Solicitudes respondidas/Total de Recomendaciones y Solicitudes en seguimiento.) *100	Porcentaje).	Gesti3n, eficacia, ascendente y semestral.	25%	50%			33	41.25%	
Actividad 1.1	Seguimiento a Recomendaciones emitidas por la CDHM.	Porcentaje de Recomendaciones emitidas por la CDHM en seguimiento.	Porcentaje de Recomendaciones emitidas por la CDHM en seguimiento respecto al n3mero de Recomendaciones recibidas.	(Total de Recomendaciones en seguimiento/Total de Recomendaciones recibidas) *100	Porcentaje).	Gesti3n, eficacia, ascendente y trimestral.	7	15			19	63.33%	
Actividad 1.2	Seguimiento a Solicitudes emitidas por la CDHM.	Porcentaje de Solicitudes emitidas por la CDHM en seguimiento.	Porcentaje de Solicitudes emitidas por la CDHM en seguimiento respecto al n3mero de Solicitudes recibidas.	(Total de Recomendaciones en seguimiento/Total de Solicitudes recibidas) *100	Porcentaje).	Gesti3n, eficacia, ascendente y trimestral.	25%	50%			14	28.00%	
Actividad 1.4.	Base de datos de activos y archivos de las Recomendaciones y Solicitudes en seguimiento registradas.	Porcentaje de datos de Recomendaciones y Solicitudes registradas.	Porcentaje de datos de Recomendaciones y Solicitudes registradas respecto a las Recomendaciones y Solicitudes en seguimiento.	(Total de Recomendaciones y Solicitudes registradas en la base de datos/Total de Recomendaciones y Solicitudes en seguimiento) *100	Porcentaje).	Gesti3n, eficacia, ascendente y trimestral.	11	22			33	No disponible.	



COMISI3N DE DERECHOS HUMANOS DEL ESTADO DE MORELOS

Ejercicio Fiscal 2024
Segundo Trimestre:

Indicadores de resultados del 01 de enero al 30 de junio de 2024

Reportes de avances en los Indicadores de los Programas Presupuestarios

Programa Presupuestario:	80.02 Protecci3n y Defensoria de los Derechos Humanos	Ramo:	03. 3rganos Aut3nomos	Dependencia:	Comisi3n de Derechos Humanos del Estado de Morelos	Unidad Responsable:	Presidencia/Secretaria Ejecutiva
--------------------------	---	-------	-----------------------	--------------	--	---------------------	----------------------------------

Resultados

Nivel	Objetivos	Nombre del Indicador	Definici3n del Indicador	M3todo de c3lculo	Unidad de Medida	Tipo-Dimensi3n-Sentido de medici3n-Frecuencia de medici3n.	Lnea base					Avance acumulativo		Semaf3ro (Verde: Cumplimiento del 100% Amarillo: Cumplimiento del 70-99% Rojo: Cumplimiento menor al 70%)
							Meta anual 2024					Al periodo		
							2023	1er. Trim.	2do. Trim.	3er. Trim.	4to. Trim.	Absoluto	Relativo	
Componente 1	Quejas recibidas y atendidas por violaciones a derechos humanos.	Porcentaje de quejas atendidas, con relaci3n a las recibidas.	Mide el porcentaje de atenci3n de quejas recibidas.	(Quejas atendidas/Quejas recibidas)*100	Porcentaje	Estrat3gico-Eficacia-Ascendente-Trienal	100.00%	25.00%	50.00%	50.00%	50.00%	50.00%		
Actividad 1.2.	Integraci3n de expedientes de quejas de la ciudadan3a sobre violaci3n de DDHH.	Porcentaje de expedientes integrados.	Mide el porcentaje de expedientes integrados en relaci3n al n3mero de expedientes iniciados.	(Expedientes integrados/Expedientes iniciados)*100	Porcentaje	Estrat3gico-Eficacia-Ascendente-Trienal	100.00%	25.00%	50.00%	50.00%	50.00%	50.00%		
Actividad 1.1.	Resoluci3n de los expedientes de queja en los que result3 acreditada la violaci3n a los derechos humanos, con la emisi3n de una recomendaci3n y/o solici tud.	Porcentaje de recomendaciones y/o solici tudes emitidas, con relaci3n a los casos donde quedaron acreditadas las violaciones a derechos humanos.	Mide el porcentaje de recomendaciones y solici tudes emitidas, las que quedaron acreditadas las violaciones a derechos humanos.	(Recomendaciones y/o solici tudes emitidas/casos donde quedaron acreditadas las violaciones a derechos humanos)*100	Porcentaje	Estrat3gico-Eficacia-Ascendente-Trienal	100.00%	25.00%	40.00%	40.00%	50.00%	50.00%		
Componente 2	Evaluaci3n realizada a los Centros de Reinserci3n Social del Estado por medio del "Diagn3stico Estatal de Reinserci3n Social (DERS)".	Porcentaje de avance del DERS.	Mide el porcentaje de elaboraci3n del DERS en relaci3n a la finalizaci3n del diagn3stico.	(Actividades para elaboraci3n de DERS realizadas / actividades programadas) * 100	Porcentaje	Estrat3gico-Eficacia-Ascendente-Trienal	100.00%	0.00%	33.00%	33.00%	50.00%	50.00%		
Actividad 2.2.	Aplicaci3n de encuestas a personas privadas de su libertad.	Porcentaje de PPL's encuestadas.	Mide el porcentaje de personas encuestadas.	(Personas encuestadas/total de poblaci3n penitenciaria)*10	Porcentaje	Estrat3gico-Eficacia-Ascendente-Trienal	100.00%	0.00%	33.00%	33.00%	50.00%	50.00%		
Actividad 2.1.	Evaluaci3n a los Centros a trav3s del personal de la CDHM.	Porcentaje de Centros Supervisados.	Mide el porcentaje de Centros supervisados por el personal de la CDHM.	(Centros supervisados / Total de Centros) *100	Porcentaje	Estrat3gico-Eficacia-Ascendente-Trienal	100.00%	0.00%	33.00%	33.00%	50.00%	50.00%		
Componente 3	Evaluaci3n realizada a centros de detenci3n por medio de la "Supervisi3n de Centros de Arresto y Retenci3n en Morelos (SCAR)".	Porcentaje de Centros supervisados, con relaci3n al total de Centros.	Mide el porcentaje de Centros supervisados.	(Centros supervisados/Total de Centros en el Estado) *100	Porcentaje	Estrat3gico-Eficacia-Ascendente-Trienal	100.00%	*0%	*0%	0.00%	*0%	*0%		
Actividad 3.2.	Aplicaci3n de encuestas a personas privadas detenidas en los Centros.	Porcentaje de personas detenidas encuestadas (SCAR).	Mide el porcentaje de personas encuestadas.	(Personas encuestadas / total personas detenidas al momento de la supervisi3n) *10	Porcentaje	Estrat3gico-Eficacia-Ascendente-Trienal	100.00%	*0%	*0%	0.00%	*0%	*0%		
Actividad 3.1.	Evaluaci3n los Centros a trav3s del personal de la CDHM.	Porcentaje de Centros supervisados.	Mide el porcentaje de instrumentos realizados por el personal de la CDHM.	(Centros supervisados/Total de Centros en el Estado) *100	Porcentaje	Estrat3gico-Eficacia-Ascendente-Trienal	100.00%	*0%	*0%	0.00%	*0%	*0%		
Componente 4	Actividades realizadas para el reconocimiento de personas destacadas en la defensa de los Derechos Humanos en Morelos a trav3s del Premio Estatal de Derechos Humanos.	Reconocer con un premio a la persona que se destac3 promoci3n efectiva y defensa de los derechos humanos en el estado.	Mide las actividades que se tienen que realizar para entregar el Premio Estatal.	(Actividades realizadas / Total de actividades requeridas) *100	Porcentaje	Estrat3gico-Eficacia-Ascendente-Trienal	100.00%	*0%	*0%	0.00%	*0%	*0%		



Indicadores de resultados del 01 de enero al 30 de junio de 2024

Reportes de avances en los Indicadores de los Programas Presupuestarios

Programa Presupuestario:	80.02 Protección y Defensoría de los Derechos Humanos	Datos del Programa	Comisión de Derechos Humanos del Estado de Morelos	Unidad Responsable:	Presidencia/Secretaría Ejecutiva
		Ramo:	03. Órganos Autónomos	Dependencia:	

Resultados

Actividad	Registro de postulaciones al premio.	Porcentaje de personas registradas al Premio.	Mide el porcentaje de personas registradas al Premio en relación al número de personas postuladas.	(Personas registradas / personas postuladas)*100	Porcentaje	Estratégico-Eficacia-Ascendente-Trienal	100.00%	%	%	0.00%	%	0.00%	%
Actividad 4.1.	Entrega del premio a la persona galardonada.	Premio anual entregado.	Número de premios entregados.	Mide la cantidad de Premios entregados	Valor absoluto	Gestión-Eficacia-Ascendente-Trimestral	100.00%	100%	10%	0.00%	10%	0.00%	10%

* Nota: Estas actividades se cumplirán durante los siguientes trimestres.



Indicadores de resultados del 01 de enero al 30 de junio de 2024

Reportes de avances en los Indicadores de los Programas Presupuestarios

Datos del Programa

Programa 80.02 Protección y Defensoría de
Presupuestario: los Derechos Humanos

Ramo: 03. Órganos Autónomos

Dependencia:

Comisión de Derechos Humanos del
Estado de Morelos

Unidad
Responsable: Presidencia/Unidad de
Capacitación y Divulgación

Resultados

Nivel	Objetivos	Nombre del Indicador	Definición del Indicador	Método de cálculo	Unidad de Medida	Tipo - Dimension-Sentido de medición-Frecuencia de medición.	Meta anual 2024				Avance acumulativo		Semáforo (Verde: Cumplimiento del 80-100% Amarillo: Cumplimiento del 70-79% Rojo: Cumplimiento menor al 70%)	
							Línea base				Al periodo			Relativo
							2023				1er. Trim.	2do. Trim.		
Componente	Actividades realizadas de capacitación y divulgación sobre derechos humanos dirigidas a servidoras/es públicos, estudiantes y ciudadanía en general.	Tasa de variación de actividades de capacitación y divulgación	Tasa de variación del número de actividades realizadas en 2024, respecto al número de actividades de capacitación y divulgación realizadas en 2023.	(Total de actividades de capacitación en 2024 / total de actividades de capacitación en 2023) *100	Porcentaje	Estratégico Eficacia Ascendente Semestral	700	25.00%	60.00%			439	62.71%	62.71%
Actividad 1.1	Atención a solicitudes de actividades de capacitación y divulgación.	Porcentaje de actividades de capacitación y divulgación realizadas	Porcentaje de actividades de capacitación y divulgación realizadas respecto al número de solicitudes recibidas.	(Total de actividades de capacitación realizadas / total de solicitudes de capacitación acreditadas recibidas) *100	Porcentaje	Gestión Eficacia Ascendente Trimestral	100.00%	25.00%	50.00%			50	50%	50.00%
Actividad 1.2	Capacitación a servidoras/es públicos, estudiantes y ciudadanía a actividades de la CDHM.	Tasa de variación de asistencia a actividades de capacitación y divulgación	Tasa de variación del número de asistentes registrados en 2024, respecto al número de asistentes registrados en 2023.	(Total de asistentes registrados en 2024 / Total de asistentes registrados en 2023) *100	Porcentaje	Gestión Eficacia trimestral	30000	45.68%	91.48%			27443	91.48%	91.48%
Actividad 1.3	Realización de actividades de divulgación a través de foros, conversatorios y conferencias	Porcentaje de actividades de divulgación	Porcentaje de divulgación realizadas respecto al número de actividades de divulgación.	(Total de actividades de divulgación realizadas / total de actividades de divulgación)	Porcentaje	Gestión Eficacia Ascendente Trimestral	No disponible	25.00%	50.00%			2700%	50%	50.00%
Actividad 1.4	Capacitación y Divulgación sobre los Derechos Humanos en los municipios del Estado de Morelos.	Porcentaje de cobertura con actividades de capacitación y divulgación en los municipios de Morelos.	Porcentaje de cobertura con actividades de capacitación y divulgación en los municipios de Morelos.	(Total de municipios atendidos / total de municipios del estado) *100	Porcentaje	Gestión Eficacia Ascendente Anual	36	58.00%	66.67%			24	66.67%	66.67%

NOTA.

Actividad 1.2

Sobre la población capacitada, derivado de la alta asistencia a los cursos, conferencias y pláticas informativas se incrementó el porcentaje de personas beneficiadas, por lo cual aumento su porcentaje en el segundo trimestre de 2024.

Actividad 1.4

Municipios atendidos, derivado de la demanda de las dependencias municipales, se incrementó el porcentaje de atención a dichos municipios en el segundo trimestre de 2024

Lo anterior con base en lo establecido en el artículo 8 fracción VI, de la Ley de la Comisión de Derechos Humanos del Estado de Morelos.



Indicadores de resultados del 01 de enero al 30 de junio de 2024

Unidad de Transparencia

Datos del Programa

Programa
Presupuestario: 80.02 Protección y Defensoría de los Derechos Humanos

Ramo: 03. Órganos Autónomos

Dependencia:

Comisión de Derechos Humanos del Estado de Morelos

Unidad Presidencia / Unidad de Responsable: Transparencia

Resultados

Nivel	Objetivos	Nombre del Indicador	Definición del Indicador	Indicadores	Método de cálculo	Unidad de Medida	Tipo -Dimensión- Sentido de medición-Frecuencia de medición.	Línea base 2023	Meta anual 2023				Avance acumulativo		Semáforo (Verde: Cumplimiento del 80-100% Amarillo: Cumplimiento del 70-79% Rojo: Cumplimiento menor al 70%)
									1er. Trim.	2do. Trim.	3er. Trim.	4to. Trim.	Absoluto	Relativo	
Fin	Contribuir a la transparencia abierta e incluyente a través de accesos eficientes de información, con la finalidad que la CDHM sea un referente en materia de transparencia en el Estado.	Integración de la información pública de oficio mediante el porcentaje de la calificación por el órgano garante.	En la Plataforma Nacional de Transparencia (SISAI).	Calificación obtenida por el órgano garante de acceso a la información.	Porcentaje	Estrategico-Eficacia-Anual	100%	25.00%	50.00%			50.00%	50.00%	50.00%	Sin método de medición, solo de cumplimiento
Propósito	Que el organismo cumpla con las obligaciones en materia de transparencia de acuerdo a la normatividad aplicable.	Registros de solicitudes, así como la información cargada en el portal.	En la Plataforma Nacional de Transparencia (SISAI).	Calificación obtenida por el órgano garante de acceso a la información.	Porcentaje	Estrategico-Eficacia-Trimestral	100%	25.00%	50.00%			50.00%	50.00%	50.00%	Sin método de medición, solo de cumplimiento
Componente 1	Medios de accesos de información.	Evaluación mensual del cumplimiento de las obligaciones de Transparencia.	Mediante la evaluación de las obligaciones de Transparencia por parte del IMPE (SISAI).	Calificación obtenida por el órgano garante de acceso a la información.	Porcentaje	Estrategico-Eficacia-Anual	100%	25.00%	50.00%			50.00%	50.00%	50.00%	Sin método de medición, solo de cumplimiento
Actividad 1.2	Difusión de las obligaciones comunes y específicas en materia de transparencia.	Revisión de los formatos cargados en la PNT (Plataforma Nacional de Transparencia).	A través de la PNT (Sistema de Portales de Transparencia).	Publicación de X formatos en la PNT.	Numero de publicaciones	Estrategico-Eficacia-Trimestral	86	25.00%	50.00%			42	43	48.84%	
Actividad 1.1	Cumplimiento en la contestación a solicitudes de acceso a la información.	Porcentaje de contestación de solicitudes de información.	A través del Sistema SISAI (Sistema de Acceso de Solicitudes de Acceso a la Información).	Solicitudes contestadas / Solicitudes recibidas	Porcentaje	Estrategico-Eficacia-Timensual	100%	25.00%	50.00%			50.00%	50.00%	50.00%	

Nota: El número de solicitudes es una variable que no depende de la Unidad de Transparencia, se rebasa la meta del año base por el incremento en el número de solicitudes de acceso, las cuales todas se contestan aun y cuando no seamos competentes de la información que se solicita.



Indicadores de resultados del 01 de enero al 30 de junio de 2024

Reportes de avances en los Indicadores de los Programas Presupuestarios

Datos del Programa

Programa Presupuestario: 80.02 Protección y Defensoría de los Derechos Humanos	Ramo: 03. Órganos Autónomos	Dependencia: Comisión de Derechos Humanos del Estado de Morelos	Unidad Responsable: Presidencia/Unidad de Comunicación Social
--	------------------------------------	--	---

Resultados

Nivel	Objetivos	Indicadores				Linea base 2023	Meta anual 2023				Avance acumulativo		Semáforo (Verde: Cumplimiento del 80-79% Amarillo: Cumplimiento del 70-70%)	
		Nombre del indicador	Definición del Indicador	Método de cálculo	Unidad de Medida		Tipo -Dimensión-Sentido de medición-Frecuencia de medición.	1er. Trim.	2do. Trim.	3er Trim.	4to. Trim.	Al periodo		
												Absoluto		Relativo
Componente 1	Difusión realizada de las actividades que realiza la CDHM en favor de las y los morelenses.	Numero de actividades totales realizadas por la CDHM	Mide las actividades realizadas por la CDHM	Numero de campañas realizadas	Valor Absoluto	Estratégico-Eficacia-Ascendente-Trienal	170	340			390	340		
Actividad 1.3	Difusión, gestión y vinculación con medios de comunicación para informar acerca de las acciones realizadas.	Total de campañas de difusión de las actividades sustantivas de la CDHM	Mide la difusión realizada a través de los diversos medios masivos de difusión a nuestro alcance	Numero de campañas realizadas	Valor Absoluto	Estratégico-Eficacia-Ascendente-Trienal	150	300			350	150		
Actividad 1.2	Contribución para una comunicación efectiva a través de campañas de difusión e información de las actividades realizadas en la CDHM con la finalidad de crear un vínculo entre institución-ciudadanía.	Campaña de divulgación de Derechos Humanos	Mide la divulgación y promoción de los derechos humanos a través de campañas específicas dirigidas a la comunidad en general o a grupos poblacionales específicos.	Numero de campañas realizadas	Valor Absoluto	Estratégico-Eficacia-Ascendente-Trienal	20	40			40	400		
Actividad 1.1	Comandar las actividades realizadas y publicadas	Resumen mensual de actividades de la CDHM	Mide la recopilación y elaboración de un resumen mensual de difusión de las principales actividades realizadas por la CDHM. Buscando crear un instrumento de transparencia y rendición de cuentas a la ciudadanía.	Numero de reportes de actividades mensuales	Valor Absoluto	Estratégico-Eficacia-Ascendente-Trienal	150	300			300	300		
Componente 2	Pronunciamientos efectuados sobre temas de dddh en el Estado en pro de la dignidad y libertad de las y los morelenses.	Pronunciamientos en temas de interés social relacionados con DDHH	Mide la presencia e interés de la CDHM en temas de Derechos Humanos.	Numero de boletines/pronuncia mientos/comunicado	Valor Absoluto	Estratégico-Eficacia-Ascendente-Trienal	12	25			25	25		
Actividad 2.3	Medición de la presencia y el posicionamiento positivo de la Comisión en los diversos medios de comunicación locales, regionales y nacionales	Monitoreo sobre posicionamiento de la CDHM en medios de comunicación.	Mide el porcentaje de la opinión de la CDHM en los distintos medios de comunicación Locales y/o Nacionales	(Numero de notas positivas/numero de notas publicadas)*100	Porcentaje	Estratégico-Eficacia-Ascendente-Trienal	25.00%	50.00%			50.00%	50.00%		
Actividad 2.2	Contribución a la atención a la población de manera digital por medio de redes sociales para atender y canalizar casos de violaciones a dddh	Monitoreo de redes sociales y páginas electrónicas para detectar casos de presuntas violaciones de Derechos Humanos.	Mide el porcentaje de quejas atendidas a través de redes sociales en función de las recibidas	(Numero de quejas atendidas/numero de quejas recibidas)*100	Porcentaje	Estratégico-Eficacia-Ascendente-Trienal	75.00%	50.00%			50.00%	50.00%		
Actividad 2.1	Obtención de un mayor alcance en el Estado para posicionar a la CDHM como un organismo autónomo que busca ayudar, informar y acompañar a la sociedad sobre sus	Campañas de difusión en radio	Mide los programas radiofónicos transmitidos a través de FM	Numero de programas emitidos	Valor Absoluto	Estratégico-Eficacia-Ascendente-Trienal	13	26			26	50.00%		



Indicadores de resultados del 01 de enero al 30 de junio de 2024

Reportes de avances en los Indicadores de los Programas Presupuestarios

Programa 80.02 Protección y Defensoría de los Derechos Presupuestario: Humanos		Datos del Programa		Comisión de Derechos Humanos del Estado de Morelos				Unidad Presidencia/Dirección Administrativa						
Ramo: 03. Órganos Autónomos		Dependencia:		Estado de Morelos				Responsable:						
Nivel	Objetivos	Nombre del indicador	Definición del indicador	Método de cálculo	Unidad de Medida	Tipo -Dimensión-Sentido de medición-Frecuencia de medición	Meta anual 2024				Avance acumulativo		Semáforo (Verde: Cumplimiento del 80-100% Amarillo: Cumplimiento del 70-79% Rojo: Cumplimiento menor al 70%)	
							Linea base	1er. Trim.	2do. Trim.	3er. Trim.	4to. Trim.	Al periodo		Relativo
Componente 1	Recursos materiales proporcionados para las distintas áreas de la CDHM.	Porcentaje de compras y servicios realizados	Mide el porcentaje de las compras y/o servicios realizados en proporción de los solicitados	Compras y/o servicios realizados/compras y/o servicios solicitados)*100	Porcentaje	Gestión-Eficiencia-Ascendente- Trimestral	100.00%	25.00%	50.00%			50.00%	50.00%	
Actividad 1.3	Actualización del inventario y resguardos de bienes de la CDHM, con la finalidad de verificar el estado físico en el que se encuentran, actualizado	Actualización del inventario y de los resguardos de bienes muebles de la CDHM	Mide el número de resguardos actualizados de bienes muebles de la CDHM	Total de resguardos de bienes muebles actualizados	Valor absoluto	Gestión-Eficiencia-Ascendente- Trimestral	49	49	49			49	100.00%	
Actividad 1.2	Realización de actividades de mantenimiento del equipo de transporte de la CDHM, a fin de evitar, prevenir y reparar fallas mecánicas y eléctricas de cada una de las unidades.	Acciones de Mantenimiento correctivo y preventivo del equipo de transporte de la CDHM.	Mide el número de acciones de mantenimiento realizadas a cada unidad que integran el equipo de transporte de la CDHM	Total de acciones de mantenimiento realizadas	Valor absoluto	Gestión-Eficiencia-Ascendente- Trimestral	18	4	12			12	12	
Actividad 1.1	Atención a las solicitudes de adquisición de bienes y/o servicios realizadas por las diferentes áreas adscritas a la CDHM	Atención de requisiciones de adquisición de bienes y/o servicios	Mide el porcentaje de las solicitudes atendidas en relación a las solicitudes	(Solicitudes atendidas/total de solicitudes recibidas)*100	Porcentaje	Gestión-Eficiencia-Ascendente- Trimestral	100%	25.00%	50.00%			50.00%	50.00%	
Componente 2	Acciones realizadas para la administración y planeación de los recursos humanos, sueldos y prestaciones en beneficios del personal adscrito a la CDHM.	Porcentaje de pagos realizados por Servicios Personales	Mide el porcentaje de los pagos realizados por Servicios Personales	(Pagos realizados/total de pagos programados)*100	Porcentaje	Gestión-Eficiencia-Ascendente- Trimestral	100.00%	25.00%	50.00%			50.00%	50.00%	
Actividad 2.3	Programación de capacitación al personal adscrito a la CDHM.	Capacitaciones dirigidas al personal de la CDHM	Capacitaciones realizadas	Total de capacitaciones realizadas	Valor absoluto	Gestión-Eficiencia-Ascendente- Trimestral	16	4	8			8	8	
Actividad 2.2	Coordinación del pago de retenciones derivadas de las prestaciones laborales del personal de la CDHM realizadas	Porcentaje de pagos realizados por retenciones de las prestaciones laborales	Mide el porcentaje de los pagos realizados por retenciones de las prestaciones del personal	(Pagos realizados/total de pagos programados)*100	Porcentaje	Gestión-Eficiencia-Ascendente- Trimestral	100%	25.00%	50.00%			50.00%	50.00%	
Actividad 2.1	Elaboración de reportes de pagos por concepto de sueldos, salarios y prestaciones al personal.	Porcentaje de pagos realizados por sueldos, salarios y prestaciones al personal	Mide el porcentaje de los pagos realizados por Servicios Personales respecto a los pagos programados	(Pagos realizados/total de pagos programados)*100	Porcentaje	Gestión-Eficiencia-Ascendente- Trimestral	100%	25.00%	50.00%			50.00%	50.00%	
Componente 3	Actividades realizadas de revisión, preparación y elaboración de ligaciones ante las distintas autoridades fiscales, administrativas, e impositivas, de acuerdo a la normatividad y distintas leyes aplicables con el objetivo de proporcionar información veraz y oportuna para la toma de decisiones.	Porcentaje del avance del Presupuesto de Ingresos y Egresos	Mide el avance del Presupuesto de Ingresos y Egresos en proporción a lo programado	(Presupuesto de Ingresos y Egresos Ejercido/Presupuesto de Ingresos y Egresos programado)*100	Porcentaje	Gestión-Eficiencia-Ascendente- Trimestral	100.00%	25.00%	50.00%			50.00%	50.00%	
Actividad 3.1	Revisión del avance del Presupuesto de Ingresos ejercido	Porcentaje de avance del presupuesto de ingresos	Mide el avance del Presupuesto de Ingresos	(Presupuesto de Ingresos Ejercido/Presupuesto de Ingresos programado)*100	Porcentaje	Gestión-Eficiencia-Ascendente- Trimestral	100%	25.00%	50.00%			50.00%	50.00%	
Actividad 3.2	Revisión del avance del Presupuesto de Egresos ejercido	Porcentaje de avance del presupuesto de egresos	Mide el avance del Presupuesto de Egresos	(Presupuesto de Ingresos Ejercido/Presupuesto de Ingresos programado)*100	Porcentaje	Gestión-Eficiencia-Ascendente- Trimestral	100%	25.00%	50.00%			50.00%	50.00%	



Reportes de avances en los Indicadores de los Programas Presupuestarios

Programa Presupuestario: 80.02 Protección y Defensoría de los Derechos Humanos	Datos del Programa	Unidad Responsable:
Ramo: 03. Órganos Autónomos	Comisión de Derechos Humanos del Estado de Morelos	Presidencia/Dirección Administrativa
Dependencia:	Estado de Morelos	

Resultados

Nivel	Objetivos	Nombre del indicador	Definición del indicador	Método de cálculo	Unidad de Medida	Indicadores				Linea base	Meta anual 2024				Avance acumulativo		Semáforo (Verde: Cumplimiento del 80-100% Amarillo: Cumplimiento del 70-79% Rojo: Cumplimiento menor al 70%)
						Tipo -Dimensión-Sentido de medición-Frecuencia de medición.	3er. Trim.	2do. Trim.	1er. Trim.		4to. Trim.	3er. Trim.	2do. Trim.	1er. Trim.	Al periodo		
															Absoluto	Relativo	
Actividad 3.3	Preparación de información para el cumplimiento de obligaciones de transparencia ante solicitudes de distintas autoridades entregada	Porcentaje de información entregada	Mide el porcentaje de cumplimiento en la entrega de información ante las distintas autoridades	(Solicitudes atendidas/total de solicitudes recibidas)*100	Porcentaje	Gestión-Eficiencia-Ascendente-Trimestral	25.00%	50.00%	100%	25.00%	50.00%	50.00%	50.00%	50.00%	50.00%		
Actividad 3.4	Elaboración de las declaraciones para el cumplimiento de las obligaciones fiscales ante las autoridades impositivas	Porcentaje de las declaraciones realizadas	Mide el cumplimiento de las obligaciones fiscales.	(Obligaciones presentadas/obligaciones cumplidas)	Porcentaje	Gestión-Eficiencia-Ascendente-Trimestral	25.00%	50.00%	100%	25.00%	50.00%	50.00%	50.00%	50.00%	50.00%		
Componente 4	Actividades realizadas en la elaboración, actualización e implementación de los instrumentos de control y consulta archivística implementados	Porcentaje de los instrumentos de control y consulta implementados	Mide el porcentaje de instrumentos de control y consulta archivística implementados en proporción a los instrumentos por implementar	(Total de instrumentos implementados / total de instrumentos por implementar) *100	Porcentaje	Gestión-Eficiencia-Ascendente-Trimestral	25.00%	50.00%	100%	25.00%	50.00%	50.00%	50.00%	50.00%	50.00%		
Actividad 4.3	Avance de Archivo de concentración actualizado	Porcentaje de avance trimestral de actualización del archivo	Mide el porcentaje de actualización del archivo de concentración en proporción al archivo no actualizado	(Total de archivo actualizado / total del archivo no actualizado) *100	No disponible	Gestión-Eficiencia-Ascendente-Trimestral	No disponible		No disponible								Sin método de medición, solo de cumplimiento
Actividad 4.2	Digitalización del archivo de concentración.	Porcentaje de avance trimestral de digitalización del archivo	Mide el archivo digitalizado y el archivo pendiente de digitalizar	(Total de Archivo digitalizado/total del archivo a digitalizar)*100	Porcentaje	Gestión-Eficiencia-Ascendente-Trimestral	25%	50%	100%	25%	50%	50%	50%	50%	50%		
Actividad 4.1	Clasificación del archivo activo, semiativo, inactivo e histórico clasificado y codificado.	Porcentaje de avance trimestral de codificación y clasificación de archivo.	Mide la proporción del avance del archivo clasificado y pendiente de clasificar.	(Archivos trabajados/total de archivos recibidos)*100 (Total de archivo clasificado y codificado / total de archivo por	Porcentaje	Estratégico-Eficiencia-Ascendente-Trimestral Gestión-Eficiencia-Ascendente-Trimestral	25%	50%	100%	25%	50%	50%	50%	50%	50%		
Componente 5	Supervisiones realizadas del cumplimiento a los objetivos del "Grupo interdisciplinario"	Avances mensuales de actualización de archivo.	Mide la proporción de avance del archivo en sus distintas etapas	(Archivos trabajados / archivos digitalizados)		Estratégico-Eficiencia-Ascendente-Trimestral	No disponible		No disponible								Sin método de medición, solo de cumplimiento
Actividad 5.1	Programación de reuniones de trabajo del grupo interdisciplinario	numero de documentos creados	mide la proporción de las actas de reunión realizadas	(actas realizadas creados/actas no realizadas)	Valor absoluto	Estratégico-Eficiencia-Ascendente-Trimestral	4	1	4	1	1	2	1	2	2		
Actividad 5.1	Creación y utilización de instrumentos archivísticos	numero de documentos creados	mide la proporción de la creación de instrumentos archivísticos	(Instrumentos creados y/utilizados/instrumentos planeados)*100	Porcentaje	Estratégico-Eficiencia-Ascendente-Trimestral Gestión-Eficiencia-Ascendente-Trimestral	100%	25%	100%	25%	50%	50%	50%	50%	50%		



COMISIÓN DE DERECHOS HUMANOS DEL ESTADO DE MORELOS

Indicadores de resultados del 01 de enero al 30 de junio de 2024

Reportes de avances en los Indicadores de los Programas Presupuestarios

Programa 80.02 Protección y Defensoría de los Presupuestario: Derechos Humanos	Ramo: 03. Órganos Autónomos	Dependencia: Comisión de Derechos Humanos del Estado de Morelos	Unidad Responsable: Presidencia/secretaría Técnica de Vinculación Interinstitucional
---	-----------------------------	---	--

Datos del Programa

Resultados

Nivel	Objetivos	Nombre del indicador	Definición del Indicador	Método de cálculo	Unidad de Medida	Tipo -Dimensión-Sentido de medición-Frecuencia de medición.	Meta anual 2023				Avance acumulativo		Semáforo (Verde: Cumplimiento del 80-100% Amarillo: Cumplimiento del 70-79% Rojo: Cumplimiento menor al 70%)	
							Linea base 2023				Al periodo			Relativo
							1er. Trim	2do. Trim.	3er. Trim.	4to. Trim	Absoluto			
Componente 1	Actividades realizadas de promoción para la colaboración y cooperación entre diferentes instituciones, tanto públicas como privadas para lograr avances significativos en Derechos Humanos.	Actividades interinstitucionales	Actividades interinstitucionales	(Actividades realizadas/actividades programadas)*100	Porcentaje	Gestión-Eficacia-Ascendente-Trimestral	N/A						Sin metodo de medicion, solo de cumplimiento	
Actividad 1.2	Realización de actividades de vinculación interinstitucional en el contexto nacional	Porcentaje de actividades de vinculación nacional	Actividades concretas de vinculación a nivel nacional	(Actividades realizadas/actividades programadas)*100	Porcentaje	Gestión-Eficacia-Ascendente-Trimestral	N/A						Sin metodo de medicion, solo de cumplimiento	
Actividad 1.1	Vinculación de actividades interinstitucionales en el contexto estatal	Porcentaje de actividades de vinculación estatal	Actividades concretas de vinculación a nivel estatal	(Actividades realizadas/actividades programadas)*100	Porcentaje	Gestión-Eficacia-Ascendente-Trimestral	N/A						Sin metodo de medicion, solo de cumplimiento	



Anexos



Tercer Informe de Cuenta Pública
Comisión de Derechos Humanos del Estado de Morelos
Relación de Esquemas Bursátiles y de Coberturas Financieras
Del 1 de Enero al 30 de junio de 2024
(Pesos)



De acuerdo con el último párrafo del artículo 46 de la Ley General de Contabilidad Gubernamental, se expresa que a la fecha, el Ente Público no cuenta con una Relación de Esquemas Bursátiles ni Coberturas Financieras.

COBERTURAS DE TASA DE INTERÉS	
<i>Institución Bancaria:</i>	NO APLICA
<i>Monto de Referencia:</i>	
<i>Fecha de Inicio:</i>	
<i>Fecha de Vencimiento:</i>	



MORELOS
2018 - 2024



El Colegio de Morelos

SEGUNDO INFORME DE CUENTA PÚBLICA
ORGANISMOS AUTÓNOMOS
ENERO - JUNIO

2024



Introducción

SEGUNDO INFORME DE CUENTA PÚBLICA
EL COLEGIO DE MORELOS
ENERO - JUNIO

2024



“El Colegio de Morelos” es una institución pública autónoma del Estado de Morelos, dotada de plena autonomía en su régimen interior, en todo lo concerniente a sus aspectos académico, económico, técnico, administrativo y de gobierno, con personalidad jurídica y patrimonio propio.

“El Colegio de Morelos” tendrá su sede en la ciudad de Cuernavaca, Estado de Morelos, pudiendo establecer centros o unidades en diversas localidades de la Entidad, conforme a su capacidad y disponibilidad presupuestal, previa aprobación de su Junta de Gobierno.

“El Colegio de Morelos” constituye una comunidad académica dedicada al logro del objeto y fines que le son asignados por la presente Ley, conforme a los principios establecidos en el artículo 3º, fracción VII, y 5º de la Constitución Política de los Estados Unidos Mexicanos, en correlación con lo dispuesto por el artículo 121 de la Constitución Política del Estado Libre y Soberano de Morelos.



Información Contable

SEGUNDO INFORME DE CUENTA PÚBLICA
EL COLEGIO DE MORELOS
ENERO - JUNIO

2024

Concepto	2024	2023	Concepto	2024	2023
INGRESOS Y OTROS BENEFICIOS			GASTOS Y OTRAS PÉRDIDAS		
<i>Ingresos de Gestión</i>			<i>Gastos de Funcionamiento</i>		
Impuestos	1,963,890	1,534,775	Servicios Personales	9,319,136	6,763,584
Cuotas y Aportaciones de Seguridad Social	-	-	Materiales y Suministros	4,767,844	3,815,842
Contribuciones de Mejoras	-	-	Servicios Generales	4,065,459	2,73,392
Derechos	-	-	<i>Transferencias, Asignaciones, Subsidios y Otras Ayudas</i>	1,178,013	-
Productos	-	-	Transferencias Internas y Asignaciones al Sector Público	-	-
Aprovechamientos	-	-	Transferencias al Resto del Sector Público	-	-
Ingresos por Venta de Bienes y Prestación de Servicios	1,963,890	1,534,775	Subsidios y Subvenciones	-	-
<i>Participaciones, Aportaciones, Convenios, Incentivos Derivados de la Colaboración Fiscal, Fondos Distintos de Aportaciones, Transferencias, Asignaciones, Subsidios y Subvenciones, y Pensiones y Jubilaciones</i>	14,412,752	10,780,310	Ayudas Sociales	-	-
Participaciones, Aportaciones, Convenios, Incentivos Derivados de la Colaboración Fiscal y Fondos Distintos de Aportaciones	-	-	Pensiones y Jubilaciones	1,178,013	-
Transferencias, Asignaciones, Subsidios y Subvenciones, y Pensiones y Jubilaciones	14,412,752	10,780,310	Transferencias a Fideicomisos, Mandatos y Contratos Análogos	-	-
<i>Otros Ingresos y Beneficios</i>	119,442	339	Transferencias a la Seguridad Social	-	-
Ingresos Financieros	-	-	Donativos	-	-
Incremento por Variación de Inventarios	-	-	Transferencias al Exterior	-	-
Disminución del Exceso de Estimaciones por Pérdida o Deterioro u Obsolescencia	-	-	<i>Participaciones y Aportaciones</i>	-	-
Disminución del Exceso de Provisiones	-	-	Participaciones	-	-
Otros Ingresos y Beneficios Varios	119,442	339	Aportaciones	-	-
Total de Ingresos y Otros Beneficios	16,496,084	12,315,424	Convenios	-	-
			<i>Intereses, Comisiones y Otros Gastos de la Deuda Pública</i>	-	-
			Intereses de la Deuda Pública	-	-
			Comisiones de la Deuda Pública	-	-
			Gastos de la Deuda Pública	-	-
			Costo por Coberturas	-	-
			Apoyos Financieros	-	-
			<i>Otros Gastos y Pérdidas Extraordinarias</i>	61,402	-
			Estimaciones, Depreciaciones, Deterioros, Obsolescencia y Amortizaciones	-	-
			Provisiones	-	-
			Disminución de Inventarios	-	-
			Otros Gastos	61,402	-
			<i>Inversión Pública</i>	-	-
			Inversión Pública no Capitalizable	-	-
			Total de Gastos y Otras Pérdidas	10,558,551	6,763,584
			Resultados del Ejercicio (Ahorro/Desahorro)	5,937,533	5,551,840

Bajo protesta de decir verdad declaramos que los Estados Financieros y sus notas, son razonablemente correctos y son responsabilidad del emisor.

CONCEPTO	Año		CONCEPTO	Año	
	2024	2023		2024	2023
ACTIVO			PASIVO		
Activo Circulante			Activo Circulante		
Efectivo y Equivalentes	14,219,436	11,877,888	Cuentas por Pagar a Corto Plazo	259,491	187,076
Derechos a Recibir Efectivo o Equivalentes	542,296	115,497	Documentos por Pagar a Corto Plazo	-	-
Derechos a Recibir Bienes o Servicios	27,500	8039	Porción a Corto Plazo de la Deuda Pública a Largo Plazo	-	-
Inventarios	-	-	Títulos y Valores a Corto Plazo	-	-
Almacenes	-	-	Pasivos Diferidos a Corto Plazo	-	-
Estimación por Pérdida o Deterioro de Activos Circulantes	-	-	Fondos y Bienes de Terceros en Garantía y/o Administración a Corto Plazo	-	-
Otros Activos Circulantes	-	-	Provisiones a Corto Plazo	-	-
Total de Activos Circulantes	14,789,232	12,001,424	Otros Pasivos a Corto Plazo	-	-
Activo No Circulante			Total de Pasivos Circulantes	259,491	187,076
Inversiones Financieras a Largo Plazo	-	-	Activo No Circulante		
Derechos a Recibir Efectivo o Equivalentes a Largo Plazo	12,000	-	Cuentas por Pagar a Largo Plazo	-	-
Bienes Inmuebles, Infraestructura y Construcciones en Proceso	-	-	Documentos por Pagar a Largo Plazo	-	-
Bienes Muebles	3,092,149	2,874,356	Deuda Pública a Largo Plazo	-	-
Activos Intangibles	298,630	220,171	Pasivos Diferidos a Largo Plazo	-	-
Depreciación, Deterioro y Amortización Acumulada de Bienes	-	-	Fondos y Bienes de Terceros en Garantía y/o en Administración a Largo Plazo	-	-
Activos Diferidos	-	-	Provisiones a Largo Plazo	-	-
Estimación por Pérdida o Deterioro de Activos no Circulantes	-	-	Total de Pasivos No Circulantes	-	-
Otros Activos no Circulantes	-	-	Total del Pasivo	259,491	187,076
Total de Activos No Circulantes	3,402,779	3,094,527	HACIENDA PÚBLICA / PATRIMONIO		
Total del Activo	18,192,011	15,095,951	Hacienda Pública / Patrimonio Contribuido	1,550,416	1,550,416
			Aportaciones	-	-
			Donaciones de Capital	-	-
			Actualización de la Hacienda Pública / Patrimonio	1,550,416	1,550,416
			Hacienda Pública / Patrimonio Generado	16,382,104	13,358,459
			Resultados del Ejercicio (Ahorro / Desahorro)	5,937,533	5,551,840
			Resultados de Ejercicios Anteriores	10,463,008	7,825,056
			Revalúos	-	-
			Reservas	-	-
			Rectificaciones de Resultados de Ejercicios Anteriores	(18,437)	(18,437)
			Exceso o Insuficiencia en la Actualización de la Hacienda Pública / Patrimonio	-	-
			Resultado por Posición Monetaria	-	-
			Resultado por Tenencia de Activos no Monetarios	-	-
			Total Hacienda Pública / Patrimonio	17,932,520	14,908,875
			Total del Pasivo y Hacienda Pública / Patrimonio	18,192,011	15,095,951

Bajo protesta de decir verdad declaramos que los Estados Financieros y sus notas, son razonablemente correctos y son responsabilidad del emisor.

Segundo Informe de Cuenta Pública
El Colegio de Morelos
Estado de Situación Financiera Detallado - LDF
Al 31 de diciembre de 2023 y al 30 de junio de 2024
(Cifras en Pesos)



CONCEPTO	30 de junio 2024	31 de diciembre 2023	CONCEPTO	30 de junio 2024	31 de diciembre 2023
ACTIVO			PASIVO		
Activo Circulante			Pasivo Circulante		
Efectivo y Equivalentes	14,219,436	11,774,087	Cuentas por Pagar a Corto Plazo	259,491	1,167,389
Efectivo	-	-	Servicios Personales por Pagar a Corto Plazo	43,712	208,204
Bancos/Tesorería	14,219,436	11,774,087	Proveedores por Pagar a Corto Plazo	-	77,597
Bancos/Dependencias y Otros	-	-	Contratistas por Obras Públicas por Pagar a Corto Plazo	-	-
Inversiones Temporales (Hasta 3 meses)	-	-	Participaciones y Aportaciones por Pagar a Corto Plazo	-	-
Fondos con Afectación Específica	-	-	Transferencias Otorgadas por Pagar a Corto Plazo	-	-
Depósitos de Fondos de Terceros en Garantía y/o Admón.	-	-	Int., Comisiones y Otros Gastos de la Deuda Púb. por Pagar a Corto Plazo	-	-
Otros Efectivos y Equivalentes	-	-	Retenciones y Contribuciones por Pagar a Corto Plazo	188,920	532,987
Derechos a Recibir Efectivo o Equivalentes	542,296	90,383	Devoluciones de la Ley de Ingresos por Pagar a Corto Plazo	-	-
Inversiones Financieras de Corto Plazo	-	-	Otras Cuentas por Pagar a Corto Plazo	26,859	348,601
Cuentas por Cobrar a Corto Plazo	-	-	Documentos por Pagar a Corto Plazo	-	-
Deudores Diversos por Cobrar a Corto Plazo	542,296	90,383	Documentos Comerciales por Pagar a Corto Plazo	-	-
Ingresos por Recuperar a Corto Plazo	-	-	Documentos con Contratistas por Obras Púb. por Pagar a Corto Plazo	-	-
Deudores por Anticipos de la Tesorería a Corto Plazo	-	-	Otros Documentos por Pagar a Corto Plazo	-	-
Préstamos Otorgados a Corto Plazo	-	-	Porción a Corto Plazo de la Deuda Pública a Largo Plazo	-	-
Otros Derechos a Recibir Efectivo o Equiv. a Corto Plazo	-	-	Porción a Corto Plazo de la Deuda Pública	-	-
Derechos a Recibir Bienes o Servicios	27,500	-	Porción a Corto Plazo de Arrendamiento Financiero	-	-
Ant. a Proveedores por Adq. de Bienes y Prest. de Serv. a Corto Plazo	27,500	-	Títulos y Valores a Corto Plazo	-	-
Ant. a Proveedores por Adq. de Bienes Inm. y Muebles a Corto Plazo	-	-	Pasivos Diferidos a Corto Plazo	-	-
Ant. a Proveedores por Adq. de Bienes Intangibles a Corto Plazo	-	-	Ingresos Cobrados por Adelantado a Corto Plazo	-	-
Anticipo a Contratistas por Obras Públicas a Corto Plazo	-	-	Intereses Cobrados por Adelantado a Corto Plazo	-	-
Otros Derechos a Recibir Bienes o Servicios a Corto Plazo	-	-	Otros Pasivos Diferidos a Corto Plazo	-	-
Inventarios	-	-	Fondos y Bienes de Terceros en Garantía y/o Admón. a C. P.	-	-
Inventario de Mercancías para Venta	-	-	Fondos en Garantía a Corto Plazo	-	-
Inventario de Mercancías Terminadas	-	-	Fondos en Administración a Corto Plazo	-	-
Inventario de Mercancías en Proceso de Elaboración	-	-	Fondos Contingentes a Corto Plazo	-	-
Inventario de Materias Primas, Mat. y Suministros para Producción	-	-	Fondos de Fideicomisos, Mandatos y Contratos Análogos a Corto Plazo	-	-
Bienes en Tránsito	-	-	Otros Fondos de Terceros en Garantía y/o Administración a Corto Plazo	-	-
Almacenes	-	-	Valores y Bienes en Garantía a Corto Plazo	-	-
Estimación por Pérdida o Deterioro de Activos Circulantes	-	-	Provisiones a Corto Plazo	-	-
Est. para Ctas. Incobrables por Derechos a Recibir Efectivo o Equiv.	-	-	Provisión para Demandas y Juicios a Corto Plazo	-	-
Estimación por Deterioro de Inventarios	-	-	Provisión para Contingencias a Corto Plazo	-	-
Otros Activos Circulantes	-	-	Otras Provisiones a Corto Plazo	-	-
Valores en Garantía	-	-	Otros Pasivos a Corto Plazo	-	-
Bienes en Garantía (excluye depósitos de fondos)	-	-	Ingresos por Clasificar	-	-
Bienes Deriv. de Embargos, Decom., Aseguramientos y Dación en Pago	-	-	Recaudación por Participar	-	-
Adquisición con Fondos de Terceros	-	-	Otros Pasivos Circulantes	-	-
Total de Activos Circulantes	14,789,232	11,864,470	Total de Pasivos Circulantes	259,491	1,167,389

Segundo Informe de Cuenta Pública
El Colegio de Morelos
Estado de Situación Financiera Detallado - LDF
Al 31 de diciembre de 2023 y al 30 de junio de 2024
(Cifras en Pesos)



CONCEPTO	30 de junio 2024	31 de diciembre 2023	CONCEPTO	30 de junio 2024	31 de diciembre 2023
Activo No Circulante			Pasivo No Circulante		
Inversiones Financieras a Largo Plazo	-	-	Cuentas por Pagar a Largo Plazo	-	-
Derechos a Recibir Efectivo o Equivalentes a Largo Plazo	12,000	-	Documentos por Pagar a Largo Plazo	-	-
Bienes Inmuebles, Infraestructura y Const. en Proceso	-	-	Deuda Pública a Largo Plazo	-	-
Bienes Muebles	3,092,149	3,074,576	Pasivos Diferidos a Largo Plazo	-	-
Activos Intangibles	298,630	280,882	Fdos. y Bienes de Terceros en Garantía y/o en Admón. a L.P.	-	-
Depreciación, Deterioro y Amortización Acumulada de Bienes	-	-	Provisiones a Largo Plazo	-	-
Activos Diferidos	-	-	Total de Pasivos No Circulantes	-	-
Estimación por Pérdida o Deterioro de Activos no Circulantes	-	-	Total del Pasivo	259,491	1,167,389
Otros Activos no Circulantes	-	-			
Total de Activos No Circulantes	3,402,779	3,355,458	HACIENDA PÚBLICA / PATRIMONIO	1,550,416	1,550,416
Total del Activo	18,192,011	15,219,928	Hacienda Pública / Patrimonio Contribuido	-	-
			Aportaciones	-	-
			Donaciones de Capital	-	-
			Actualización de la Hacienda Pública / Patrimonio	1,550,416	1,550,416
			Hacienda Pública / Patrimonio Generado	16,382,104	12,502,123
			Resultados del Ejercicio (Ahorro / Desahorro)	5,937,533	4,695,505
			Resultados de Ejercicios Anteriores	10,463,008	7,825,055
			Revalúos	-	-
			Reservas	-	-
			Rectificaciones de Resultados de Ejercicios Anteriores	(18,437)	(18,437)
			Exceso o Insuficiencia en la Actualización de la Hacienda Pública / Patrimonio	-	-
			Resultado por Posición Monetaria	-	-
			Resultado por Tenencia de Activos no Monetarios	-	-
			Total Hacienda Pública / Patrimonio	17,932,520	14,052,539
			Total del Pasivo y Hacienda Pública / Patrimonio	18,192,011	15,219,928

Bajo protesta de decir verdad declaramos que los Estados Financieros y sus notas, son razonablemente correctos y son responsabilidad del emisor.

Concepto	Origen	Aplicación	Concepto	Origen	Aplicación
ACTIVO	-	2,972,083	PASIVO	-	907,898
Activo Circulante	-	2,924,762	Pasivo Circulante	-	907,898
Efectivo y Equivalentes	-	2,445,349	Cuentas por Pagar a Corto Plazo	-	907,898
Derechos a Recibir Efectivo o Equivalentes	-	451,913	Documentos por Pagar a Corto Plazo	-	-
Derechos a Recibir Bienes o Servicios	-	27,500	Porción a Corto Plazo de la Deuda Pública a Largo Plazo	-	-
Inventarios	-	-	Títulos y Valores a Corto Plazo	-	-
Almacenes	-	-	Pasivos Diferidos a Corto Plazo	-	-
Estimación por Pérdida o Deterioro de Activos Circulantes	-	-	Fdos. y Bienes de Terceros en Garantía y/o Admón. a C. P.	-	-
Otros Activos Circulantes	-	-	Provisiones a Corto Plazo	-	-
Activo No Circulante	-	47,321	Otros Pasivos a Corto Plazo	-	-
Inversiones Financieras a Largo Plazo	-	-	Pasivo No Circulante	-	-
Derechos a Recibir Efectivo o Equivalentes a Largo Plazo	-	12,000	Cuentas por Pagar a Largo Plazo	-	-
Bienes Inmuebles, Infraestructura y Constr. en Proceso	-	-	Documentos por Pagar a Largo Plazo	-	-
Bienes Muebles	-	17,573	Deuda Pública a Largo Plazo	-	-
Activos Intangibles	-	17,748	Pasivos Diferidos a Largo Plazo	-	-
Depreciación, Deterioro y Amort. Acumulada de Bienes	-	-	Fdos. y Bienes de Terceros en Garantía y/o Admón. a L. P.	-	-
Activos Diferidos	-	-	Provisiones a Largo Plazo	-	-
Est. por Pérdida o Deterioro de Activos no Circulantes	-	-	HACIENDA PÚBLICA / PATRIMONIO	3,879,981	-
Otros Activos no Circulantes	-	-	Hacienda Pública / Patrimonio Contribuido	-	-
			Aportaciones	-	-
			Donaciones de Capital	-	-
			Actualización de la Hacienda Pública / Patrimonio	-	-
			Hacienda Pública / Patrimonio Generado	3,879,981	-
			Resultados del Ejercicio (Ahorro / Desahorro)	1,242,028	-
			Resultados de Ejercicios Anteriores	2,637,953	-
			Revalúos	-	-
			Reservas	-	-
			Rectificaciones de Resultados de Ejercicios Anteriores	-	-
			Exceso o Insuficiencia en la Actualización de la Hacienda Pública / Patrimonio	-	-
			Resultado por Posición Monetaria	-	-
			Resultado por Tenencia de Activos no Monetarios	-	-

Bajo protesta de decir verdad declaramos que los Estados Financieros y sus notas, son razonablemente correctos y son responsabilidad del emisor.

Concepto	Saldo Inicial 1	Cargos del Periodo 2	Abonos del Periodo 3	Saldo Final 4 = (1 + 2 - 3)	Variación del Periodo (4 - 1)
ACTIVO	15,219,928	34,781,117	31,809,034	18,192,011	2,972,083
Activo Circulante	11,864,470	34,532,494	31,607,732	14,789,232	2,924,762
Efectivo y Equivalentes	11,774,087	17,216,523	14,771,174	14,219,436	2,445,349
Derechos a Recibir Efectivo o Equivalentes	90,383	17,243,066	16,791,153	542,296	451,913
Derechos a Recibir Bienes o Servicios	-	72,905	45,405	27,500	27,500
Inventarios	-	-	-	-	-
Almacenes	-	-	-	-	-
Estimación por Pérdida o Deterioro de Activos Circulantes	-	-	-	-	-
Otros Activos Circulantes	-	-	-	-	-
Activo No Circulante	3,355,458	248,623	201,302	3,402,779	47,321
Inversiones Financieras a Largo Plazo	-	-	-	-	-
Derechos a Recibir Efectivo o Equivalentes a Largo Plazo	-	33,500	21,500	12,000	12,000
Bienes Inmuebles, Infraestructura y Constr. en Proceso	-	-	-	-	-
Bienes Muebles	3,074,576	197,375	179,802	3,092,149	17,573
Activos Intangibles	280,882	17,748	-	298,630	17,748
Depreciación, Deterioro y Amort. Acumulada de Bienes	-	-	-	-	-
Activos Diferidos	-	-	-	-	-
Est. por Pérdida o Deterioro de Activos no Circulantes	-	-	-	-	-
Otros Activos no Circulantes	-	-	-	-	-

Bajo protesta de decir verdad declaramos que los Estados Financieros y sus notas, son razonablemente correctos y son responsabilidad del emisor.

Denominación de las Deudas	Moneda de Contratación	Institución o País Acreedor	Saldo Inicial del Periodo	Saldo Final del Periodo
DEUDA PÚBLICA				
Corto Plazo				
Deuda Interna	Pesos		-	-
Instituciones de Crédito			-	-
Títulos y Valores			-	-
Arrendamientos Financieros			-	-
Deuda Externa	Pesos		-	-
Organismos Financieros Internacionales			-	-
Deuda Bilateral			-	-
Títulos y Valores			-	-
Arrendamientos Financieros			-	-
<i>Subtotal a Corto Plazo</i>			-	-
Largo Plazo				
Deuda Interna	Pesos		-	-
Instituciones de Crédito			-	-
Títulos y Valores			-	-
Arrendamientos Financieros			-	-
Deuda Externa	Pesos		-	-
Organismos Financieros Internacionales			-	-
Deuda Bilateral			-	-
Títulos y Valores			-	-
Arrendamientos Financieros			-	-
<i>Subtotal a Largo Plazo</i>			-	-
Otros Pasivos			1,167,389	259,491
Total Deuda y Otros Pasivos			1,167,389	259,491

Bajo protesta de decir verdad declaramos que los Estados Financieros y sus notas, son razonablemente correctos y son responsabilidad del emisor.

Denominación de la Deuda Pública y Otros Pasivos	Saldo al 31 de Diciembre de 2023	Disposiciones del Periodo	Amortizaciones del Periodo	Revaluaciones, Reclasificaciones y Otros Ajustes	Saldo Final del Periodo	Pago de Intereses del Periodo	Pago de Comisiones y demás costos asociados durante el Periodo
Deuda Pública	-	-	-	-	-	-	-
Corto Plazo	-	-	-	-	-	-	-
<i>Instituciones de Crédito</i>	-	-	-	-	-	-	-
<i>Títulos y Valores</i>	-	-	-	-	-	-	-
<i>Arrendamientos Financieros</i>	-	-	-	-	-	-	-
Largo Plazo	-	-	-	-	-	-	-
<i>Instituciones de Crédito</i>	-	-	-	-	-	-	-
<i>Títulos y Valores</i>	-	-	-	-	-	-	-
<i>Arrendamientos Financieros</i>	-	-	-	-	-	-	-
Otros Pasivos	1,167,389	-	-	-	259,491	-	-
Total de la Deuda Pública y Otros Pasivos	1,167,389	-	-	-	259,491	-	-
Deuda Contingente¹ (Informativo)							
Deuda Contingente 1	-	-	-	-	-	-	-
Deuda Contingente 2	-	-	-	-	-	-	-
Deuda Contingente xx	-	-	-	-	-	-	-
Valor de Instrumentos Bono Cupón Cero²							
Instrumento Bono Cupón Cero 1	-	-	-	-	-	-	-
Instrumento Bono Cupón Cero 2	-	-	-	-	-	-	-
Instrumento Bono Cupón Cero 3	-	-	-	-	-	-	-

1 Se refiere a cualquier Financiamiento sin fuente o garantía de pago definida, que sea asumida de manera solidaria o subsidiaria por las Entidades Federativas con sus Municipios, organismos descentralizados y empresas de participación estatal mayoritaria y fideicomisos, locales o municipales, y por los Municipios con sus respectivos organismos descentralizados y empresas de participación municipal mayoritaria.

2 Se refiere al valor del Bono Cupón Cero que respalda el pago de los créditos asociados al mismo (Activo).

Obligaciones a Corto Plazo	Monto Contratado	Plazo Pactado	Tasa de Interés	Comisiones y Costos Relacionados	Tasa Efectiva
Obligaciones a Corto Plazo (Informativo)					
Crédito 1	-	-	-	-	-
Crédito 2	-	-	-	-	-
Crédito xx	-	-	-	-	-

Bajo protesta de decir verdad declaramos que los Estados Financieros y sus notas, son razonablemente correctos y son responsabilidad del emisor.

Denominación de las Obligaciones Diferentes de Financiamiento	Fecha del Contrato	Fecha de inicio de operación del proyecto	Fecha de vencimiento	Monto de la inversión pactado	Plazo pactado	Monto promedio mensual del pago de la contraprestación	Monto promedio mensual del pago correspondiente al pago de inversión	Monto pagado de la inversión al 30 de junio de 2024	Monto pagado de la inversión actualizado al 30 de junio de 2024	Saldo pendiente por pagar de la inversión al 30 de junio de 2024
Asociaciones Público Privadas (APP' s)				-		-	-	-	-	-
APP 1				-		-	-	-	-	-
APP 2				-		-	-	-	-	-
APP 3				-		-	-	-	-	-
APP xx				-		-	-	-	-	-
Otros Instrumentos				-		-	-	-	-	-
Otro Instrumento 1				-		-	-	-	-	-
Otro Instrumento 2				-		-	-	-	-	-
Otro Instrumento 3				-		-	-	-	-	-
Otro Instrumento xx				-		-	-	-	-	-
Total de Obligaciones Diferentes de Financiamiento				-		-	-	-	-	-

NO APLICA

Bajo protesta de decir verdad declaramos que los Estados Financieros y sus notas, son razonablemente correctos y son responsabilidad del emisor.

Concepto	Hacienda Pública/Patrimonio Contribuido	Hacienda Pública/Patrimonio Generado de Ejercicios Anteriores	Hacienda Pública/Patrimonio Generado del Ejercicio	Exceso o Insuficiencia en la Actualización de la Hacienda Pública / Patrimonio	TOTAL
Hacienda Pública / Patrimonio Contribuido Neto de 2023	1,550,416	-	-	-	1,550,416
Aportaciones	-	-	-	-	-
Donaciones de Capital	-	-	-	-	-
Actualización de la Hacienda Pública / Patrimonio	1,550,416	-	-	-	1,550,416
Hacienda Pública / Patrimonio Generado Neto de 2023	-	7,806,618	4,695,505	-	12,502,123
Resultados del Ejercicio (Ahorro / Desahorro)	-	-	4,695,505	-	4,695,505
Resultados de Ejercicios Anteriores	-	7,825,055	-	-	7,825,055
Revalúos	-	-	-	-	-
Reservas	-	-	-	-	-
Rectificaciones de Resultados de Ejercicios Anteriores	-	(18,437)	-	-	(18,437)
Exceso o Insuficiencia en la Actualización de la Hacienda Pública / Patrimonio Neto de 2023	-	-	-	-	-
Resultado por Posición Monetaria	-	-	-	-	-
Resultado por Tenencia de Activos no Monetarios	-	-	-	-	-
Hacienda Pública / Patrimonio Neto Final de 2023	1,550,416	7,806,618	4,695,505	-	14,052,539
Cambios en la Hacienda Pública / Patrimonio Contribuido Neto de 2024	-	-	-	-	-
Aportaciones	-	-	-	-	-
Donaciones de Capital	-	-	-	-	-
Actualización de la Hacienda Pública / Patrimonio	-	-	-	-	-
Variaciones de la Hacienda Pública / Patrimonio Generado Neto de 2024	-	2,637,953	1,242,028	-	3,879,981
Resultados del Ejercicio (Ahorro / Desahorro)	-	-	5,937,533	-	5,937,533
Resultados de Ejercicios Anteriores	-	2,637,953	(4,695,505)	-	(2,057,552)
Revalúos	-	-	-	-	-
Reservas	-	-	-	-	-
Rectificaciones de Resultados de Ejercicios Anteriores	-	-	-	-	-
Cambios en el Exceso o Insuficiencia en la Actualización de la Hacienda Pública / Patrimonio Neto de 2024	-	-	-	-	-
Resultado por Posición Monetaria	-	-	-	-	-
Resultado por Tenencia de Activos no Monetarios	-	-	-	-	-
Hacienda Pública / Patrimonio Neto Final de 2024	1,550,416	10,444,571	5,937,533	-	17,932,520

Bajo protesta de decir verdad declaramos que los Estados Financieros y sus notas, son razonablemente correctos y son responsabilidad del emisor.

Segundo Informe de Cuenta Pública
El Colegio de Morelos
Estado de Flujos de Efectivo
Del 1 de enero al 30 de junio de 2023 y 2024
(Cifras en Pesos)



Concepto		2024	2023	Concepto		2024	2023
Flujos de Efectivo de las Actividades de Operación				Flujos de Efectivo de las Actividades de Inversión			
Origen		16,496,084	12,315,424	Origen		215,123	83,941
Impuestos		-	-	Bienes Inmuebles, Infraestructura y Construcciones en Proceso		-	-
Cuotas y Aportaciones de Seguridad Social		-	-	Bienes Muebles		-	-
Contribuciones de Mejoras		-	-	Otros Orígenes de Inversión		-	-
Derechos		-	-	Aplicación		215,123	83,941
Productos		-	-	Bienes Inmuebles, Infraestructura y Construcciones en Proceso		-	-
Aprovechamientos		-	-	Bienes Muebles		197,375	83,941
Ingresos por Venta de Bienes y Prestación de Servicios		1,963,890	1,534,775	Otras Aplicaciones de Inversión		17,748	-
Participaciones, Aportaciones, Convenios, Incentivos Derivados de la Colaboración Fiscal y Fondos Distintos de Aportaciones		-	-				
Transferencias, Asignaciones, Subsidios y Subvenciones, y Pensiones y Jubilaciones		14,412,752	10,780,310	Flujos Netos de Efectivo por Actividades de Inversión		(215,123)	(83,941)
Otros Orígenes de Operación		119,442	339	Flujo de Efectivo de las Actividades de Financiamiento			
Aplicación		13,835,612	9,123,223	Origen			
Servicios Personales		4,767,844	3,815,842	Endeudamiento Neto		-	-
Materiales y Suministros		485,833	273,392	Interno		-	-
Servicios Generales		4,065,459	2,674,350	Externo		-	-
Transf. Internas y Asignaciones al Sector Público		-	-	Otros Orígenes de Financiamiento		-	-
Transferencias al resto del Sector Público		-	-	Aplicación			
Subsidios y Subvenciones		-	-	Servicios de la Deuda		-	-
Ayudas Sociales		-	-	Interno		-	-
Pensiones y Jubilaciones		1,178,013	-	Externo		-	-
Transf. a Fidelcomisos, Mandatos y Contratos Análogos		-	-	Otras Aplicaciones de Financiamiento		-	-
Transferencias a la Seguridad Social		-	-	Flujos Netos de Efectivo por Actividades de Financiamiento			
Donativos		-	-	Incremento/Disminución Neta en el Efectivo y Equivalentes al Efectivo		2,445,349	3,108,260
Transferencias al Exterior		-	-	Incremento/Disminución Neta en el Efectivo y Equivalentes al Efectivo		2,445,349	3,108,260
Participaciones		-	-				
Aportaciones		-	-	Flujos Netos de Efectivo por Actividades de Operación		11,774,087	8,769,628
Convenios		-	-	Efectivo y Equivalentes al Efectivo al Inicio del Ejercicio		14,219,436	11,877,888
Otras Aplicaciones de Operación		3,338,463	2,359,639	Efectivo y Equivalentes al Efectivo al Final del Ejercicio			
Flujos Netos de Efectivo por Actividades de Operación		2,660,472	3,192,201				

Bajo protesta de decir verdad declaramos que los Estados Financieros y sus notas, son razonablemente correctos y son responsabilidad del emisor.



Informe de pasivos contingentes

Enero-junio 2024

El Colegio de Morelos no genera pasivos contingentes

NOTAS A LOS ESTADOS FINANCIEROS

AL 30 DE JUNIO DE 2024

a) NOTAS DE GESTIÓN ADMINISTRATIVA

1. Creación de El Colegio de Morelos

Se crea “El Colegio de Morelos” mediante decreto publicado en el Periódico Oficial Tierra y Libertad del Estado de Morelos, el 26 de agosto de 2015, el cual se constituye como una institución pública autónoma del Estado de Morelos, dotada de plena autonomía en su régimen interior, en todo lo concerniente a sus aspectos académico, económico, técnico, administrativo y de gobierno, con personalidad jurídica y patrimonio propio. “El Colegio de Morelos” tendrá su sede en la ciudad de Cuernavaca, Estado de Morelos, pudiendo establecer centros o unidades en diversas localidades de la Entidad, conforme a su capacidad y disponibilidad presupuestal, previa aprobación de su Junta de Gobierno. “El Colegio de Morelos” constituye una comunidad académica dedicada al logro del objeto y fines que le son asignados por la presente Ley, conforme a los principios establecidos en el artículo 3º, fracción VII, y 5º de la Constitución Política de los Estados Unidos Mexicanos, en correlación con lo dispuesto por el artículo 121 de la Constitución Política del Estado Libre y Soberano de Morelos.

Durante el ejercicio fiscal 2028 la ley Orgánica de El Colegio de Morelos sufre una reforma a los artículos 51 y 52, así como la disposición transitoria vigésima y se deroga la Disposición Transitoria Décima Octava, por el Decreto No. 376 publicado en el Periódico Oficial “Tierra y Libertad” No. 5580 de fecha 2018/02/21.

Principales cambios en su estructura

El 26 de agosto de 2015, fue promulgada la Ley Orgánica de El Colegio de Morelos, iniciando con una estructura básica, la cual ha presentado cambios significativos al interior de su estructura, lo anterior derivado de los diferentes leyes y normativa aplicables a la Institución.

2. Panorama Económico y Financiero

El Colegio de Morelos recibe diferentes aportaciones, como lo son de origen federal y estatal mediante la firma del Convenio Marco de Colaboración para la operación y apoyo solidario, que celebran el ejecutivo federal por conducto de la Secretaría de Educación Pública, el Gobierno del Estado Libre y Soberano de Morelos y el Rector de El Colegio de Morelos. Aunado a lo anterior, se captan recursos propios mediante el tabulador de aportaciones de los servicios otorgados a la comunidad estudiantil. La operación de dichos recursos es en cumplimiento, en lo aplicable, a lo dispuesto por la Ley General de Contabilidad Gubernamental, la Ley de Disciplina Financiera de las Entidades Federativas y los Municipios, el Presupuesto de Egresos de la Federación para el ejercicio fiscal vigente.

3. Organización y Objeto Social

a) Objeto Social

El Colegio de Morelos es una institución pública autónoma consagrada a la investigación, docencia y difusión de Ciencias Sociales y Humanidades, especializada en estudios multiculturales, estudios sobre complejidad, investigación para la gobernanza y educación. Desde su creación, su función social es generar, transmitir y preservar el conocimiento en dichas disciplinas, sobre todo cuando tiene un impacto directo y favorable en la vida de la comunidad.

b) Principal actividad

Establecer una institución educativa que transmita a la sociedad una manera de vivir culta, eficiente, sustentable, solidaria, tolerante e incluyente a partir de la formación de profesionistas, investigadores y profesores que sean el enlace con la sociedad.

c) Ejercicio fiscal

La presentación de los Estados Financieros corresponde a el ejercicio fiscal 2024, por el periodo comprendido del 01 de enero al 31 de marzo de 2024.

d) Régimen Jurídico

El Colegio de Morelos por ser una Persona Moral con fines no lucrativos, está obligado a retener las siguientes contribuciones:

- 1) El Impuesto Sobre la Renta (ISR) conforme a lo estipulado en el Título III de la Ley de dicho impuesto.
- 2) Las cuotas obrero-patronales de acuerdo con lo establecido en la Ley del Instituto Mexicano del Seguro Social (IMSS)
- 3) El impuesto sobre erogaciones por remuneraciones al trabajo personal, como lo indica la Ley General de Hacienda del Estado de Morelos, en su capítulo séptimo BIS.

El Colegio de Morelos se rige principalmente por las siguientes leyes y Decretos:

- Ley Orgánica de El Colegio de Morelos
- Reforma de Ley Orgánica de El Colegio de Morelos
- Estatuto Orgánico de El Colegio de Morelos
- Ley Federal del Trabajo
- Ley General de Contabilidad Gubernamental
- Ley Federal de Presupuesto y Responsabilidad Hacendaria
- Constitución Política de los Estados Unidos Mexicanos
- Ley Estatal de Protección Civil de Morelos
- Ley General de Responsabilidades Administrativas
- Ley de Responsabilidades Administrativas para el Estado de Morelos
- Ley de Coordinación Fiscal
- Ley de presupuesto, contabilidad y gasto público
- Ley de Transparencia y Acceso a la Información Pública del Estado de Morelos
- Ley general de Hacienda del estado de Morelos

e) Consideraciones fiscales del ente

Conforme a la legislación fiscal de El Colegio de Morelos tributa en el Título III de la Ley del Impuesto Sobre la Renta (ISR) del régimen de las personas morales con fines no lucrativos, por lo que, no es causante de ISR y en consecuencia del Impuesto al Valor Agregado (IVA); teniendo como obligación la retención de los impuestos federales correspondientes cuando se realice pagos a terceros, así como exigir la documentación que reúna los requisitos fiscales que se establecen en el Código Fiscal de la Federación.

f) Estructura organizacional básica

Conforme al artículo 11 de la Ley Orgánica de El Colegio de Morelos, son autoridades unipersonales de esta institución:

- I) El Rector;
- II) El Secretario General
- III) El Titular de la Unidad de Evaluación

Conforme al artículo 12 de la Ley Orgánica de El Colegio de Morelos, los órganos académicos, de investigación y difusión de la cultura de esta Institución son:

- I) El Consejo Académico;
- II) La Coordinación de Investigación;
- III) La Coordinación de Docencia;
- IV) El Consejo Doctoral y las Juntas de Maestría;
- V) Los Centros de Investigación y Academia, y
- VI) El Comité Editorial

Conforme el artículo 8 de la Ley Orgánica de El Colegio de Morelos, Para el cumplimiento de su objeto y fines, "El Colegio de Morelos" podrá adoptar en todo momento las formas y modalidades de organización y funcionamiento de su docencia, academia, investigación y difusión de la cultura, gobierno y administración, que considere convenientes.

Conforme al artículo 13 de la Ley Orgánica de El Colegio de Morelos, para ser Rector se requiere:

- I) Dirigir administrar y coordinar el desarrollo de las actividades técnicas y administrativas de la Universidad y dictar los acuerdos y disposiciones tendientes a dicho fin;
- II) Representar a la Universidad ante toda clase de autoridades y personas de derecho público o privado, con todas las facultades, aun aquellas que requieran autorización especial que corresponden a los apoderados generales para pleitos y cobranzas, actos de administración y de riguroso dominio en los términos del Código Civil para el Estado de Morelos; así mismo, otorgar poderes generales y especiales con las facultades que le competan, sin perder el ejercicio directo de éstas, incluyendo las que requieran autorización o cláusula especial, así como sustituir y revocar dichos poderes, los cuales se tiene que inscribir en el Registro Público de los Organismos Descentralizados. El ejercicio de las facultades señaladas en esta fracción es bajo la responsabilidad del Rector de la Universidad. Las facultades para realizar actos de dominio y para otorgar, suscribir y endosar títulos de crédito sólo podrá ejercerlas por acuerdo expreso del Consejo Directivo.
- III) Dirigir técnica y administrativamente a la Universidad;
- IV) Conducir el funcionamiento de la Universidad vigilando el cumplimiento de los planes y programas de trabajo;

- V) Vigilar el cumplimiento de las disposiciones y acuerdos que normen la estructura y funcionamiento de la Universidad;
- VI) Elaborar los programas institucionales de corto, mediano y largo plazo y los correspondientes presupuestos de la Universidad, para presentarlos a la aprobación del Consejo Directivo;
- VII) Propone al Consejo Directivo la creación de planteles análogos, conforme a la normatividad interior, políticas, lineamientos y criterios generales del Sistema Nacional de Universidades Tecnológicas y acorde con las necesidades de la región o del Estado;
- VIII) Informar al Patronato y a las principales fuentes de financiamiento de la Universidad sobre el destino dado a los recursos financieros;
- IX) Rendir al Consejo Directivo un informe anual por escrito, de las actividades realizadas por la Universidad en el ejercicio anterior, acompañado de un balance general contable y los demás datos financieros que sean necesarios;
- X) Proponer la designación de los servidores públicos de las áreas académicas y administrativas de la Universidad, cambios, licencias, así como sueldos y demás prestaciones, de conformidad a las disposiciones aplicables;
- XI) Concurrir a las sesiones del Consejo Directivo, con voz, pero sin voto;
- XII) Cumplir y hacer cumplir las disposiciones generales y acuerdos de este órgano;
- XIII) Proporcionar al órgano de control, las facilidades y el apoyo técnico y administrativo que requiera para su eficiente funcionamiento;
- XIV) Celebrar convenios de coordinación y colaboración con diversos sectores, en materias relativas al funcionamiento, operación y desarrollo;
- XV) Expedir los manuales administrativos que hayan sido aprobados por el Consejo Directivo, y
- XVI) Las demás que le confieren este ordenamiento, las normas y disposiciones Reglamentarias de la Universidad, las disposiciones legales aplicables y el Consejo Directivo.

g) Fideicomiso

El Colegio de Morelos por el periodo que se reporta no tiene fideicomisos, mandatos y análogos.

4. Bases de Preparación de los Estados Financieros

El Colegio de Morelos:

- a) Observa la normatividad emitida por el CONAC y las disposiciones legales vigentes aplicables.
- b) Cumple con la normatividad aplicada para el reconocimiento, valuación y revelación de los diferentes rubros de la información financiera, así como las bases de medición utilizadas para la elaboración de los estados financieros; por ejemplo: costo histórico, valor de realización, valor razonable, valor de recuperación o cualquier otro método empleado y los criterios de aplicación de los mismos.
- c) Postulados básicos.
- d) Normatividad supletoria.
- e) Cumple con las etapas del devengado de acuerdo a la Ley de Contabilidad Gubernamental.

5. Políticas de contabilidad significativas

- a) Actualización: El Colegio de Morelos se encuentra en proceso de depuración, conciliación, valoración y depreciación de sus bienes muebles, con el objeto de dar cumplimiento a la normatividad aplicable.

- b) Operaciones en moneda extranjera: Se registra de acuerdo al valor de venta que el banco ofrece al tipo de cambio preferencial vigente al momento de realizar la transacción correspondiente.
- c) Método de valuación de la inversión en acciones de compañías subsidiarias no consolidadas y asociadas: El Colegio de Morelos no cuenta con inversiones en acciones de compañías no consolidadas y asociadas

"Bajo protesta de decir verdad, declaramos que las notas, son razonablemente correctas y son responsabilidad del emisor"

ENERO-JUNIO 2024

I) NOTAS AL ESTADO DE ACTIVIDADES
Ingresos y otros beneficios

Ingresos de Gestión

CONCEPTO	2024
Ingresos por Venta de Bienes y Prestación de Servicios	1,963,889.51

Su saldo representa los ingresos recaudados por aportaciones realizadas por los alumnos por conceptos de servicios semestrales, exámenes extraordinarios, certificación de documentos, exámenes de grado y/o trámites escolares detallados en el tabulador de servicios a los alumnos.

Otros Ingresos y Beneficios Varios

CONCEPTO	2024
Ingresos por venta de bienes muebles	118,399.99
Rendimientos bancarios	1,042.87
Total	119,442.86

El saldo del primer rubro representa la enajenación un vehículo NISSAN TIIDA color negro 2012 por un importe de \$61,333.33 y un segundo vehículo NISSAN TIIDA color blanco por un importe de 57,066.66.

El Saldo del segundo rubro representa los rendimientos otorgados por banco SANTANDER de las cuentas pertenecientes a ingresos de libre disposición.

Transferencias, Asignaciones, Subsidios y Subvenciones, y Pensiones y Jubilaciones

CONCEPTO	2024
Transferencias y asignaciones	6,481,838.54
Subsidio Federal Ordinario 2024	6,588,000.00
Pensiones y Jubilaciones	1,342,913.71
Total	14,412,752.25

El saldo expresado por concepto de transferencias y asignaciones corresponde al recurso recibido por gobierno del estado por un importe de \$6,459,866.54 y de Recurso PRODEP por un importe de \$21,972.00 y de pensiones y jubilaciones, el saldo por concepto de subsidio Federal ordinario corresponde a los recursos recibidos de carácter federal.

**Gastos y otras perdidas
Gastos de Funcionamiento
Servicios Personales**

CONCEPTO	2024
Remuneraciones al personal de carácter permanente	3,501,580.82
Remuneraciones al personal de carácter transitorio	242,694.80
Remuneraciones adicionales y especiales	113,744.02
Seguridad social	687,586.01
Otras prestaciones sociales y económicas	222,237.87
Total	4,767,843.52

Su saldo corresponde a los pagos efectuados al personal de carácter permanente y transitorio de El Colegio de Morelos

Materiales y Suministros

CONCEPTO	2024
Materiales de administración, emisión de documentos y artículos oficiales	201,262.62
Alimentos y utensilios	47,462.25
Materiales y artículos de construcción y de reparación	3,175.01
Productos químicos, farmacéuticos y de laboratorio	18,234.04
Combustibles, lubricantes y aditivos	25,000.00
Vestuario, blancos, prendas de protección y artículos deportivos	33,477.60
Herramientas, refacciones y accesorios menores	157,222.03
Total	485,833.55

Su saldo corresponde a la adquisición de materiales y suministros derivados de la operatividad de la institución en función a las necesidades y objetivos de cada área que lo integran.

Servicios Generales

CONCEPTO	2024
Servicios básicos	191,203.76
Servicios de arrendamiento	32,239.81
Servicios profesionales, científicos y técnicos y otros servicios	3,403,597.89
Servicios financieros, bancarios y comerciales	27,226.99
Servicios de instalación, reparación, mantenimiento y conservación	41,980.40
Servicios de comunicación social y publicidad	219,500.87
Servicios de traslado y viáticos	31,164.06
Servicios oficiales	-
Otros servicios generales	118,545.12
Total	4,065,458.90

Su saldo corresponde a los gastos erogados derivados de la operatividad de la institución en relación a las necesidades de cada área para el desempeño de sus funciones.

Transferencias, Asignaciones, Subsidios y Otras Ayudas

CONCEPTO	2024
Pensiones	1,178,013.23

Su saldo corresponde al gasto erogado de pensión por cesantía en edad avanzada número de decreto 885 del periódico oficial "Tierra y Libertad" del Gobierno del Estado de Morelos de fecha 23 diciembre 2020

Otros gastos y pérdidas extraordinarias

CONCEPTO	2024
Otros gastos varios	61,402.01

Su saldo corresponde al importe por pérdida de la erogación del vehículo NISSAN TIIDA color blanco por un importe de \$37,933.34 y la pérdida por la erogación del vehículo NISSAN TIIDA color negro por un importe de \$23,468.67

II) NOTAS AL ESTADO DE SITUACIÓN FINANCIERA

Efectivo y equivalentes

CONCEPTO	2024
Bancos/Tesorería	14,219,436.28
Total	14,219,436.28

Representa el dinero que se encuentra en las diferentes cuentas bancarias de la institución.

CONCEPTO	Hasta 90 días	Hasta 180 días	Hasta 365 día	TOTAL
Deudores diversos por cobrar a corto plazo	525,681.14	16,615.00	0.00	542,296.14

El saldo de 90 días representa un 71% de pagos realizados en su totalidad para la recepción de bienes, el 1% corresponde a gastos por comprobar, el 1% corresponde a importes por reintegrar, el 6% de saldo a recuperar por pagos de crédito INFONAVIT, y el 21% corresponde a los pagos realizados a proveedores en un 50%

El saldo a recuperar a 180 días corresponde a un importe por recuperar por ISR retenido de honorarios por servicios personales independientes pago de lo indebido.

CONCEPTO	Hasta 365 días
Deudores diversos a largo plazo persona física	12,000.00

Se realizó una reclasificación por préstamo personal otorgado a un trabajador a un periodo de largo plazo

Bienes Muebles

CONCEPTO	2024
Mobiliario y equipo de administración	2,763,451.79
Vehículos y equipo de transporte	175,000.00
Maquinaria, otros equipos y herramientas	153,697.24
Total	3,092,149.03

El Colegio de Morelos se encuentra en proceso de depuración, valuación, conciliación y depreciación de bienes muebles y en proceso de autorización de lineamiento en tema de bienes muebles con la finalidad de expresar de manera correcta su valor actual en relación a ejercicios anteriores

El saldo en el rubro de vehículos tuvo una disminución por la enajenación de dos vehículos, NISSAN TIIDA Color blanco por un importe de \$95,000 y NISSAN color blanco por un importe total de \$84,802.00

Activos intangibles

CONCEPTO	2024
Software	298,630.24
Total	298,630.24

PASIVO CIRCULANTE

III) Notas de Variación en la Hacienda Pública

Hacienda Pública/Patrimonio

CONCEPTO	2024
Patrimonio Contribuido	1,550,416.00
Patrimonio Generado	16,382,104.00
Total	17,932,520.00

IV) Notas al estado de flujo de efectivo

CONCEPTO	2024	2023
Bancos/Tesorería	14,219,436.00	11,877,888.00
Derechos a recibir efectivo o equivalentes	542,296.00	115,497.00
Derechos a recibir bienes o servicios	27,500.00	8,039.00
Total	14,789,232.00	12,001,424.00

Adquisiciones de Inversiones efectivamente pagadas

CONCEPTO	2024	2023
Bienes Muebles		
Mobiliario y equipo de administración	197,375.16	60,367.56
Vehículos y equipo de transporte		
Maquinaria, otros equipos y herramientas		23,574.25
Activos intangibles		
Total	197,375.16	83,941.81

b) NOTAS DE MEMORIA

Cuentas de orden presupuestario:

Representa el importe de las operaciones presupuestarias que afectan la Ley de Ingresos y el Presupuesto de Egresos.

Cuentas de orden presupuestarias de ingresos

CONCEPTO	2024
Ley de ingresos estimada	25,331,389.84
Ley de ingresos por ejecutar	19,067,061.24
Modificación a la ley de ingresos estimada	10,231,756.02
Ley de ingresos devengada	16,496,084.62
Ley de ingresos recaudada	16,496,084.62

Cuentas de orden presupuestarias de egresos

CONCEPTO	2024
Presupuesto de egresos aprobado	25,331,389.84
presupuesto de egresos por ejercer	24,187,453.87
Modificaciones al presupuesto de egresos aprobado	10,231,756.02
Presupuesto de egresos comprometido	11,375,691.99
Presupuesto de egresos devengado	10,712,272.36
Presupuesto de egresos ejercido	10,712,272.36
Presupuesto de egresos pagado	10,712,272.36

Segundo Informe de Cuenta Pública
El Colegio de Morelos
Conciliación entre los Ingresos Presupuestarios y Contables
Del 1 de enero al 30 de junio de 2024
(Cifras en Pesos)

Concepto	2024
1. Total de Ingresos Presupuestarios	16,496,084
2. Más Ingresos Contables No Presupuestarios	-
2.1 Ingresos Financieros	-
2.2 Incremento por Variación de Inventarios	-
2.3 Disminución del Exceso de Estimaciones por Pérdida o Deterioro u Obsolescencia	-
2.4 Disminución del Exceso de Provisiones	-
2.5 Otros Ingresos y Beneficios Varios	-
2.6 Otros Ingresos Contables No Presupuestarios	-
3. Menos Ingresos Presupuestarios No Contables	-
3.1 Aprovechamientos Patrimoniales	-
3.2 Ingresos Derivados de Financiamientos	-
3.3 Otros Ingresos Presupuestarios No Contables	-
4. Total de Ingresos Contables	16,496,084

Segundo Informe de Cuenta Pública
El Colegio de Morelos
Conciliación entre los Egresos Presupuestarios y los Gastos Contables
Del 1 de enero al 30 de junio de 2024
(Cifras en Pesos)

Concepto	2024
1. Total de Egresos Presupuestarios	10,712,272
2. Menos Egresos Presupuestarios No Contables	700,957
2.1 Materias Primas y Materiales de Producción y Comercialización	-
2.2 Materiales y Suministros	485,834
2.3 Mobiliario y Equipo de Administración	197,375
2.4 Mobiliario y Equipo Educativo y Recreativo	-
2.5 Equipo e Instrumental Médico y de Laboratorio	-
2.6 Vehículos y Equipo de Transporte	-
2.7 Equipo de Defensa y Seguridad	-
2.8 Maquinaria, Otros Equipos y Herramientas	-
2.9 Activos Biológicos	-
2.10 Bienes Inmuebles	-
2.11 Activos Intangibles	17,748
2.12 Obra Pública en Bienes de Dominio Público	-
2.13 Obra Pública en Bienes Propios	-
2.14 Acciones y Participaciones de Capital	-
2.15 Compra de Títulos y Valores	-
2.16 Concesión de Préstamos	-
2.17 Inversiones en Fideicomisos, Mandatos y Otros Análogos	-
2.18 Provisiones para Contingencias y Otras Erogaciones Especiales	-
2.19 Amortización de la Deuda Pública	-
2.20 Adeudos de Ejercicios Fiscales Anteriores (ADEFAS)	-
2.21 Otros Egresos Presupuestarios No Contables	-
3. Más Gastos Contables No Presupuestarios	547,236
3.1 Estimaciones, Depreciaciones, Deterioros, Obsolescencia y Amortizaciones	-
3.2 Provisiones	-
3.3 Disminución de Inventarios	-
3.4 Otros Gastos	61,402
3.5 Inversión Pública no Capitalizable	-
3.6 Materiales y Suministros (consumos)	485,834
3.7 Otros Gastos Contables No Presupuestarios	-
4. Total de Gastos Contables	10,558,551



Información Presupuestaria

SEGUNDO INFORME DE CUENTA PÚBLICA
EL COLEGIO DE MORELOS
ENERO - JUNIO

2024

Concepto	Estimado / Aprobado	Devengado	Recaudado / Pagado
A. Ingresos Totales (A = A1 + A2 + A3)	25,331,390	16,496,084	16,496,084
A1. Ingresos de Libre Disposición	14,216,871	9,886,112	9,886,112
A2. Transferencias Federales Etiquetadas	11,114,519	6,609,972	6,609,972
A3. Financiamiento Neto	-	-	-
B. Egresos Presupuestarios (B = B1 + B2)	25,331,390	10,712,272	10,712,272
B1. Gasto No Etiquetado (sin incluir Amortización de la Deuda Pública)	14,216,871	7,253,052	7,253,052
B2. Gasto Etiquetado (sin incluir Amortización de la Deuda Pública)	11,114,519	3,459,220	3,459,220
C. Remanentes del Ejercicio Anterior (C = C1 + C2)	-	3,401,493	3,401,493
C1. Remanentes de Ingresos de Libre Disposición aplicados en el periodo	-	3,401,493	3,401,493
C2. Remanentes de Transferencias Federales Etiquetadas aplicados en el periodo	-	-	-
I. Balance Presupuestario (I = A - B + C)	-	9,185,305	9,185,305
II. Balance Presupuestario sin Financiamiento Neto (II = I - A3)	-	9,185,305	9,185,305
III. Balance Presupuestario sin Financiamiento Neto y sin Remanentes del Ejercicio Anterior (III = II - C)	-	5,783,812	5,783,812

Concepto	Aprobado	Devengado	Pagado
E. Intereses, Comisiones y Gastos de la Deuda (E = E1 + E2)	-	-	-
E1. Intereses, Comisiones y Gastos de la Deuda con Gasto No Etiquetado	-	-	-
E2. Intereses, Comisiones y Gastos de la Deuda con Gasto Etiquetado	-	-	-
IV. Balance Primario (IV = III + E)	-	5,783,812	5,783,812

Concepto	Estimado / Aprobado	Devengado	Recaudado / Pagado
F. Financiamiento (F = F1 + F2)	-	-	-
F1. Financiamiento con Fuente de Pago de Ingresos de Libre Disposición	-	-	-
F2. Financiamiento con Fuente de Pago de Transferencias Federales Etiquetadas	-	-	-
G. Amortización de la Deuda (G = G1 + G2)	-	-	-
G1. Amortización de la Deuda Pública con Gasto No Etiquetado	-	-	-
G2. Amortización de la Deuda Pública con Gasto Etiquetado	-	-	-
A3. Financiamiento Neto (A3 = F - G)	-	-	-

Concepto	Estimado / Aprobado	Devengado	Recaudado / Pagado
A1. Ingresos de Libre Disposición	14,216,871	9,886,112	9,886,112
A3.1 Financiamiento Neto con Fuente de Pago de Ingresos de Libre Disposición (A3.1 = F1 - G1)	-	-	-
F1. Financiamiento con Fuente de Pago de Ingresos de Libre Disposición	-	-	-
G1. Amortización de la Deuda Pública con Gasto No Etiquetado	-	-	-
B1. Gasto No Etiquetado (sin incluir Amortización de la Deuda Pública)	14,216,871	7,253,052	7,253,052
C1. Remanentes de Ingresos de Libre Disposición aplicados en el periodo	-	3,401,493	3,401,493
V. Balance Presupuestario de Recursos Disponibles (V = A1 + A3.1 - B1 + C1)	-	6,034,553	6,034,553
VI. Balance Presupuestario de Recursos Disponibles sin Financiamiento Neto (VI = V - A3.1)	-	6,034,553	6,034,553

Concepto	Estimado / Aprobado	Devengado	Recaudado / Pagado
A2. Transferencias Federales Etiquetadas	11,114,519	6,609,972	6,609,972
A3.2 Financiamiento Neto con Fuente de Pago de Transferencias Federales Etiquetadas (A3.2 = F2 - G2)	-	-	-
F2. Financiamiento con Fuente de Pago de Transferencias Federales Etiquetadas	-	-	-
G2. Amortización de la Deuda Pública con Gasto Etiquetado	-	-	-
B2. Gasto Etiquetado (sin incluir Amortización de la Deuda Pública)	11,114,519	3,459,220	3,459,220
C2. Remanentes de Transferencias Federales Etiquetadas aplicados en el periodo	-	-	-
VII. Balance Presupuestario de Recursos Etiquetados (VII = A2 + A3.2 - B2 + C2)	-	3,150,752	3,150,752
VIII. Balance Presupuestario de Recursos Etiquetados sin Financiamiento Neto (VIII = VII - A3.2)	-	3,150,752	3,150,752

Rubro de Ingresos	Ingreso					Diferencia (6 = 5 - 1)
	Estimado	Ampliaciones y Reducciones	Modificado	Devengado	Recaudado	
	(1)	(2)	(3 = 1 + 2)	(4)	(5)	
Impuestos	-	-	-	-	-	-
Cuotas y Aportaciones de Seguridad Social	-	-	-	-	-	-
Contribuciones de Mejoras	-	-	-	-	-	-
Derechos	-	-	-	-	-	-
Productos	-	-	-	-	-	-
Aprovechamientos	-	-	-	-	-	-
Ingresos por Venta de Bienes, Prestación de Servicios y Otros Ingresos	2,700,000	6,663,867	9,363,867	2,083,332	2,083,332	(616,668)
Participaciones, Aportaciones, Convenios, Incentivos Derivados de la Colaboración Fiscal y Fondos Distintos de Aportaciones	-	-	-	-	-	-
Transferencias, Asignaciones, Subsidios y Subvenciones, y Pensiones y Jubilaciones	22,631,390	3,567,889	26,199,279	14,412,752	14,412,752	(8,218,638)
Ingresos Derivados de Financiamientos	-	-	-	-	-	-
Total	25,331,390	10,231,756	35,563,146	16,496,084	16,496,084	(8,835,306)
				Ingresos excedentes		

Estado Analítico de Ingresos Por Fuente de Financiamiento	Ingreso					Diferencia (6 = 5 - 1)
	Estimado	Ampliaciones y Reducciones	Modificado	Devengado	Recaudado	
	(1)	(2)	(3 = 1 + 2)	(4)	(5)	
Ingresos del Poder Ejecutivo Federal o Estatal y de los Municipios	-	-	-	-	-	-
Impuestos	-	-	-	-	-	-
Cuotas y Aportaciones de Seguridad Social	-	-	-	-	-	-
Contribuciones de Mejoras	-	-	-	-	-	-
Derechos	-	-	-	-	-	-
Productos ¹	-	-	-	-	-	-
Aprovechamientos ²	-	-	-	-	-	-
Participaciones, Aportaciones, Convenios, Incentivos Derivados de la Colaboración Fiscal y Fondos Distintos de Aportaciones	-	-	-	-	-	-
Transferencias, Asignaciones, Subsidios y Subvenciones, y Pensiones y Jubilaciones	-	-	-	-	-	-
Ingresos de los Entes Públicos de los Poderes Legislativo y Judicial, de los Órganos Autónomos y del Sector Paraestatal o Paramunicipal, así como de las Empresas Productivas del Estado	25,331,390	10,231,756	35,563,146	16,496,084	16,496,084	(8,835,306)
Cuotas y Aportaciones de Seguridad Social	-	-	-	-	-	-
Productos ¹	-	-	-	-	-	-
Ingresos por Venta de Bienes, Prestación de Servicios y Otros Ingresos ³	2,700,000	6,663,867	9,363,867	2,083,332	2,083,332	(616,668)
Transferencias, Asignaciones, Subsidios y Subvenciones, y Pensiones y Jubilaciones	22,631,390	3,567,889	26,199,279	14,412,752	14,412,752	(8,218,638)
Ingresos Derivados de Financiamientos	-	-	-	-	-	-
Ingresos Derivados de Financiamientos	-	-	-	-	-	-
Total	25,331,390	10,231,756	35,563,146	16,496,084	16,496,084	(8,835,306)
				Ingresos excedentes		

¹ Incluye intereses que generan las cuentas bancarias de los entes públicos en productos.

² Incluye donativos en efectivo del Poder Ejecutivo, entre otros aprovechamientos.

³ Se refiere a los ingresos propios obtenidos por los Poderes Legislativo y Judicial, los Órganos Autónomos y las entidades de la administración pública paraestatal y paramunicipal, por sus actividades diversas no inherentes a su operación que generan recursos y que no sean ingresos por venta de bienes o prestación de servicios, tales como donativos en efectivo, entre otros.

Concepto	Ingreso					Diferencia
	Estimado	Ampliaciones/ (Reducciones)	Modificado	Devengado	Recaudado	
Ingresos de Libre Disposición						
<i>Impuestos</i>	-	-	-	-	-	-
<i>Cuotas y Aportaciones de Seguridad Social</i>	-	-	-	-	-	-
<i>Contribuciones de Mejoras</i>	-	-	-	-	-	-
<i>Derechos</i>	-	-	-	-	-	-
<i>Productos</i>	-	-	-	-	-	-
<i>Aprovechamientos</i>	-	-	-	-	-	-
Ingresos por Venta de Bienes y Prestación de Servicios	2,700,000	6,663,867	9,363,867	2,083,332	2,083,332	(616,668)
<i>Participaciones</i>	-	-	-	-	-	-
Fondo General de Participaciones	-	-	-	-	-	-
Fondo de Fomento Municipal	-	-	-	-	-	-
Fondo de Fiscalización y Recaudación	-	-	-	-	-	-
Fondo de Compensación	-	-	-	-	-	-
Fondo de Extracción de Hidrocarburos	-	-	-	-	-	-
Impuesto Especial Sobre Producción y Servicios	-	-	-	-	-	-
0.136% de la Recaudación Federal Participable	-	-	-	-	-	-
3.17% Sobre Extracción de Petróleo	-	-	-	-	-	-
Gasolinas y Diésel	-	-	-	-	-	-
Fondo del Impuesto Sobre la Renta	-	-	-	-	-	-
Fondo de Estabilización de los Ingresos de las Ent. Fed.	-	-	-	-	-	-
<i>Incentivos Derivados de la Colaboración Fiscal</i>	-	-	-	-	-	-
Tenencia o Uso de Vehículos	-	-	-	-	-	-
Fondo de Compensación ISAN	-	-	-	-	-	-
Impuesto Sobre Automóviles Nuevos	-	-	-	-	-	-
Fondo de Compensación de Repecos-Intermedios	-	-	-	-	-	-
Otros Incentivos Económicos	-	-	-	-	-	-
Transferencias y Asignaciones	11,516,871	3,545,917	15,062,788	7,802,780	7,802,780	(3,714,091)
<i>Convenios</i>	-	-	-	-	-	-
Otros Convenios y Subsidios	-	-	-	-	-	-
<i>Otros Ingresos de Libre Disposición</i>	-	-	-	-	-	-
Participaciones en Ingresos Locales	-	-	-	-	-	-
Otros Ingresos de Libre Disposición	-	-	-	-	-	-
Total de Ingresos de Libre Disposición	14,216,871	10,209,784	24,426,655	9,886,112	9,886,112	(4,330,759)
Ingresos Excedentes de Ingresos de Libre Disposición						
Transferencias Federales Etiquetadas						
<i>Aportaciones</i>	-	-	-	-	-	-
Fondo de Aport. para la Nómina Educativa y Gto. Op.	-	-	-	-	-	-
Fondo de Aportaciones para los Servicios de Salud	-	-	-	-	-	-
Fondo de Aportaciones para la Infraestructura Social	-	-	-	-	-	-
Fondo de Aport. para el Fortalecimiento de los Municipios y de las Demarcaciones Territoriales del Distrito Federal	-	-	-	-	-	-
Fondo de Aportaciones Múltiples	-	-	-	-	-	-
Fondo de Aport. para la Educación Tec. y de Adultos	-	-	-	-	-	-
Fondo de Aportaciones para la Seguridad Pública de los Estados y del Distrito Federal	-	-	-	-	-	-
Fondo de Aportaciones para el Fortalecimiento de las Entidades Federativas	-	-	-	-	-	-
<i>Convenios</i>	-	-	-	-	-	-
Convenios de Protección Social en Salud	-	-	-	-	-	-
Convenios de Descentralización	-	-	-	-	-	-
Convenios de Reasignación	-	-	-	-	-	-
Otros Convenios y Subsidios	-	-	-	-	-	-
<i>Fondos Distintos de Aportaciones</i>	-	-	-	-	-	-
Fondo para Entidades Federativas y Municipios Productores de Hidrocarburos	-	-	-	-	-	-
Fondo Minero	-	-	-	-	-	-
Transferencias, Asignaciones, Subsidios y Subvenciones, y Pensiones y Jubilaciones	11,114,519	-	11,114,519	6,588,000	6,588,000	(4,526,519)
<i>Otras Transferencias Federales Etiquetadas</i>	-	21,972	21,972	21,972	21,972	21,972
Total de Transferencias Federales Etiquetadas	11,114,519	21,972	11,136,491	6,609,972	6,609,972	(4,504,547)
Ingresos Derivados de Financiamientos						
<i>Ingresos Derivados de Financiamientos</i>	-	-	-	-	-	-
Total de Ingresos	25,331,390	10,231,756	35,563,146	16,496,084	16,496,084	(8,835,306)
Datos Informativos						
1. Ingresos Derivados de Financiamientos con Fuente de Pago de Ingresos de Libre Disposición	-	-	-	-	-	-
2. Ingresos Derivados de Financiamientos con Fuente de Pago de Transferencias Federales Etiquetadas	-	-	-	-	-	-
3. Ingresos Derivados de Financiamientos	-	-	-	-	-	-

Concepto	Egresos					Subejercicio
	Aprobado	Ampliaciones/ (Reducciones)	Modificado	Devengado	Pagado	
	1	2	3 = (1 + 2)	4	5	
Servicios Personales	12,106,871	3,423,809	15,530,680	4,767,844	4,767,844	10,762,836
Remuneraciones al Personal de Carácter Permanente	7,655,981	2,513,294	10,169,275	3,501,581	3,501,581	6,667,694
Remuneraciones al Personal de Carácter Transitorio	485,708	326,168	811,876	242,695	242,695	569,181
Remuneraciones Adicionales y Especiales	1,604,613	37,182	1,641,795	113,744	113,744	1,528,051
Seguridad Social	2,032,452	355,029	2,387,481	687,586	687,586	1,699,895
Otras Prestaciones Sociales y Económicas	328,117	192,136	520,253	222,238	222,238	298,015
Previsiones	-	-	-	-	-	-
Pago de Estímulos a Servidores Públicos	-	-	-	-	-	-
Materiales y Suministros	1,053,600	170,032	1,223,632	485,833	485,833	737,799
Materiales de Admón. Emisión de Doctos. y Artículos Oficiales	522,100	57,966	580,066	201,262	201,262	378,804
Alimentos y Utensilios	109,000	37,243	146,243	47,462	47,462	98,781
Materias Primas y Materiales de Producción y Comercialización	-	-	-	-	-	-
Materiales y Artículos de Construcción y de Reparación	21,500	(4,000)	17,500	3,175	3,175	14,325
Productos Químicos, Farmacéuticos y de Laboratorio	59,500	11,929	71,429	18,234	18,234	53,195
Combustibles, Lubricantes y Aditivos	61,500	9,000	70,500	25,000	25,000	45,500
Vestuario, Blancos, Prendas de Protección y Artículos Deportivos	124,000	(348)	123,652	33,478	33,478	90,174
Materiales y Suministros Para Seguridad	-	-	-	-	-	-
Herramientas, Refacciones y Accesorios Menores	156,000	58,242	214,242	157,222	157,222	57,020
Servicios Generales	11,331,919	3,026,227	14,358,146	4,065,459	4,065,459	10,292,687
Servicios Básicos	379,200	76,140	455,340	191,204	191,204	264,136
Servicios de Arrendamiento	576,000	13,349	589,349	32,240	32,240	557,109
Servicios Profesionales, Científicos, Técnicos y Otros Servicios	8,875,319	2,585,212	11,460,531	3,403,598	3,403,598	8,056,933
Servicios Financieros, Bancarios y Comerciales	84,800	48,872	133,672	27,227	27,227	106,445
Servicios de Instalación, Reparación, Mantto. y Conservación	242,500	16,157	258,657	41,980	41,980	216,677
Servicios de Comunicación Social y Publicidad	260,200	267,710	527,910	219,501	219,501	308,409
Servicios de Traslado y Viáticos	184,500	(12,146)	172,354	31,164	31,164	141,190
Servicios Oficiales	176,400	16,333	192,733	-	-	192,733
Otros Servicios Generales	553,000	14,600	567,600	118,545	118,545	449,055
Transferencias, Asignaciones, Subsidios y Otras Ayudas	579,000	2,209,249	2,788,249	1,178,013	1,178,013	1,610,236
Transferencias Internas y Asignaciones al Sector Público	-	-	-	-	-	-
Transferencias al Resto del Sector Público	-	-	-	-	-	-
Subsidios y Subvenciones	-	-	-	-	-	-
Ayudas Sociales	-	-	-	-	-	-
Pensiones y Jubilaciones	579,000	2,209,249	2,788,249	1,178,013	1,178,013	1,610,236
Transferencias a Fideicomisos, Mandatos y Otros Análogos	-	-	-	-	-	-
Transferencias a la Seguridad Social	-	-	-	-	-	-
Donativos	-	-	-	-	-	-
Transferencias al Exterior	-	-	-	-	-	-
Bienes Muebles, Inmuebles e Intangibles	260,000	1,402,439	1,662,439	215,123	215,123	1,447,316
Mobiliario y Equipo de Administración	140,000	497,624	637,624	197,375	197,375	440,249
Mobiliario y Equipo Educativo y Recreativo	35,000	100,000	135,000	-	-	135,000
Equipo e Instrumental Médico y de Laboratorio	-	-	-	-	-	-
Vehículos y Equipo de Transporte	-	740,000	740,000	-	-	740,000
Equipo de Defensa y Seguridad	-	-	-	-	-	-
Maquinaria, Otros Equipos y Herramientas	85,000	-	85,000	-	-	85,000
Activos Biológicos	-	-	-	-	-	-
Bienes Inmuebles	-	-	-	-	-	-
Activos Intangibles	-	64,815	64,815	17,748	17,748	47,067
Inversión Pública	-	-	-	-	-	-
Obra Pública en Bienes de Dominio Público	-	-	-	-	-	-
Obra Pública en Bienes Propios	-	-	-	-	-	-
Proyectos Productivos y Acciones de Fomento	-	-	-	-	-	-
Inversiones Financieras y Otras Provisiones	-	-	-	-	-	-
Inversiones Para el Fomento de Actividades Productivas	-	-	-	-	-	-
Acciones y Participaciones de Capital	-	-	-	-	-	-
Compra de Títulos y Valores	-	-	-	-	-	-
Concesión de Préstamos	-	-	-	-	-	-
Inversiones en Fideicomisos, Mandatos y Otros Análogos	-	-	-	-	-	-
Otras Inversiones Financieras	-	-	-	-	-	-
Provisiones para Contingencias y Otras Erogaciones Especiales	-	-	-	-	-	-
Participaciones y Aportaciones	-	-	-	-	-	-
Participaciones	-	-	-	-	-	-
Aportaciones	-	-	-	-	-	-
Convenios	-	-	-	-	-	-
Deuda Pública	-	-	-	-	-	-
Amortización de la Deuda Pública	-	-	-	-	-	-
Intereses de la Deuda Pública	-	-	-	-	-	-
Comisiones de la Deuda Pública	-	-	-	-	-	-
Gastos de la Deuda Pública	-	-	-	-	-	-
Costo por Coberturas	-	-	-	-	-	-
Apoyos Financieros	-	-	-	-	-	-
Adeudos de Ejercicios Fiscales Anteriores (Adefas)	-	-	-	-	-	-
Total del Gasto	25,331,390	10,231,756	35,563,146	10,712,272	10,712,272	24,850,874

Concepto	Egresos					Subejercicio
	Aprobado	Ampliaciones / (Reducciones)	Modificado	Devengado	Pagado	
Gasto No Etiquetado	14,216,871	10,209,784	24,426,655	7,253,052	7,253,052	17,173,603
Servicios Personales	12,106,871	3,423,809	15,530,680	4,767,844	4,767,844	10,762,836
Remuneraciones al Personal de Carácter Permanente	7,655,981	2,513,294	10,169,275	3,501,581	3,501,581	6,667,694
Remuneraciones al Personal de Carácter Transitorio	485,708	326,168	811,876	242,695	242,695	569,181
Remuneraciones Adicionales y Especiales	1,604,613	37,182	1,641,795	113,744	113,744	1,528,051
Seguridad Social	2,032,452	355,029	2,387,481	687,586	687,586	1,699,895
Otras Prestaciones Sociales y Económicas	328,117	192,136	520,253	222,238	222,238	298,015
Previsiones	-	-	-	-	-	-
Pago de Estímulos a Servidores Públicos	-	-	-	-	-	-
Materiales y Suministros	111,000	170,032	281,032	79,779	79,779	201,253
Materiales de Admón., Emisión de Doctos. y Art. Oficiales	35,000	31,532	66,532	2,744	2,744	63,788
Alimentos y Utensilios	31,000	48,281	79,281	14,500	14,500	64,781
Materias Primas y Materiales de Prod. y Comercialización	-	-	-	-	-	-
Materiales y Artículos de Construcción y de Reparación	7,000	-	7,000	44	44	6,956
Productos Químicos, Farmacéuticos y de Laboratorio	17,500	17,284	34,784	719	719	34,065
Combustibles, Lubricantes y Aditivos	9,500	11,000	20,500	-	-	20,500
Vestuario, Blancos, Prendas de Protección y Art. Deportivos	-	21,580	21,580	21,228	21,228	352
Materiales y Suministros Para Seguridad	-	-	-	-	-	-
Herramientas, Refacciones y Accesorios Menores	11,000	40,355	51,355	40,544	40,544	10,811
Servicios Generales	1,160,000	3,026,227	4,186,227	1,031,736	1,031,736	3,154,491
Servicios Básicos	23,000	50,748	73,748	47,518	47,518	26,230
Servicios de Arrendamiento	43,000	23,349	66,349	9,705	9,705	56,644
Servicios Profesionales, Científicos, Técnicos y Otros Serv.	493,000	2,601,035	3,094,035	808,703	808,703	2,285,332
Servicios Financieros, Bancarios y Comerciales	29,000	48,441	77,441	23,496	23,496	53,945
Servicios de Instalación, Reparación, Mantto. y Conservación	90,000	928	90,928	928	928	90,000
Servicios de Comunicación Social y Publicidad	58,000	209,497	267,497	76,849	76,849	190,648
Servicios de Traslado y Viáticos	70,000	36,296	106,296	22,718	22,718	83,578
Servicios Oficiales	114,000	41,333	155,333	-	-	155,333
Otros Servicios Generales	240,000	14,600	254,600	41,819	41,819	212,781
Transferencias, Asignaciones, Subsidios y Otras Ayudas	579,000	2,209,249	2,788,249	1,178,013	1,178,013	1,610,236
Transferencias Internas y Asignaciones al Sector Público	-	-	-	-	-	-
Transferencias al Resto del Sector Público	-	-	-	-	-	-
Subsidios y Subvenciones	-	-	-	-	-	-
Ayudas Sociales	-	-	-	-	-	-
Pensiones y Jubilaciones	579,000	2,209,249	2,788,249	1,178,013	1,178,013	1,610,236
Transferencias a Fideicomisos, Mandatos y Otros Análogos	-	-	-	-	-	-
Transferencias a la Seguridad Social	-	-	-	-	-	-
Donativos	-	-	-	-	-	-
Transferencias al Exterior	-	-	-	-	-	-
Bienes Muebles, Inmuebles e Intangibles	260,000	1,380,467	1,640,467	195,680	195,680	1,444,787
Mobiliario y Equipo de Administración	140,000	475,652	615,652	177,932	177,932	437,720
Mobiliario y Equipo Educativo y Recreativo	35,000	100,000	135,000	-	-	135,000
Equipo e Instrumental Médico y de Laboratorio	-	-	-	-	-	-
Vehículos y Equipo de Transporte	-	740,000	740,000	-	-	740,000
Equipo de Defensa y Seguridad	-	-	-	-	-	-
Maquinaria, Otros Equipos y Herramientas	85,000	-	85,000	-	-	85,000
Activos Biológicos	-	-	-	-	-	-
Bienes Inmuebles	-	-	-	-	-	-
Activos Intangibles	-	64,815	64,815	17,748	17,748	47,067
Inversión Pública	-	-	-	-	-	-
Obra Pública en Bienes de Dominio Público	-	-	-	-	-	-
Obra Pública en Bienes Propios	-	-	-	-	-	-
Proyectos Productivos y Acciones de Fomento	-	-	-	-	-	-
Inversiones Financieras y Otras Provisiones	-	-	-	-	-	-
Inversiones Para el Fomento de Actividades Productivas	-	-	-	-	-	-
Acciones y Participaciones de Capital	-	-	-	-	-	-
Compra de Títulos y Valores	-	-	-	-	-	-
Concesión de Préstamos	-	-	-	-	-	-
Inversiones en Fideicomisos, Mandatos y Otros Análogos	-	-	-	-	-	-
Fideicomiso de Desastres Naturales (Informativo)	-	-	-	-	-	-
Otras Inversiones Financieras	-	-	-	-	-	-
Provisiones para Contingencias y Otras Erogaciones Especiales	-	-	-	-	-	-
Participaciones y Aportaciones	-	-	-	-	-	-
Participaciones	-	-	-	-	-	-
Aportaciones	-	-	-	-	-	-
Convenios	-	-	-	-	-	-
Deuda Pública	-	-	-	-	-	-
Amortización de la Deuda Pública	-	-	-	-	-	-
Intereses de la Deuda Pública	-	-	-	-	-	-
Comisiones de la Deuda Pública	-	-	-	-	-	-
Gastos de la Deuda Pública	-	-	-	-	-	-
Costo por Coberturas	-	-	-	-	-	-
Apoyos Financieros	-	-	-	-	-	-
Adeudos de Ejercicios Fiscales Anteriores (Adefas)	-	-	-	-	-	-

Concepto	Egresos					Subejercicio
	Aprobado	Ampliaciones / (Reducciones)	Modificado	Devengado	Pagado	
Gasto Etiquetado	11,114,519	21,972	11,136,491	3,459,220	3,459,220	7,677,271
Servicios Personales	-	-	-	-	-	-
Remuneraciones al Personal de Carácter Permanente	-	-	-	-	-	-
Remuneraciones al Personal de Carácter Transitorio	-	-	-	-	-	-
Remuneraciones Adicionales y Especiales	-	-	-	-	-	-
Seguridad Social	-	-	-	-	-	-
Otras Prestaciones Sociales y Económicas	-	-	-	-	-	-
Previsiones	-	-	-	-	-	-
Pago de Estímulos a Servidores Públicos	-	-	-	-	-	-
Materiales y Suministros	942,600	-	942,600	406,054	406,054	536,546
Materiales de Admón., Emisión de Doctos. y Art. Oficiales	487,100	26,434	513,534	198,518	198,518	315,016
Alimentos y Utensilios	78,000	(11,038)	66,962	32,962	32,962	34,000
Materias Primas y Materiales de Prod. y Comercialización	-	-	-	-	-	-
Materiales y Artículos de Construcción y de Reparación	14,500	(4,000)	10,500	3,131	3,131	7,369
Productos Químicos, Farmacéuticos y de Laboratorio	42,000	(5,355)	36,645	17,515	17,515	19,130
Combustibles, Lubrificantes y Aditivos	52,000	(2,000)	50,000	25,000	25,000	25,000
Vestuario, Blancos, Prendas de Protección y Art. Deportivos	124,000	(21,928)	102,072	12,250	12,250	89,822
Materiales y Suministros Para Seguridad	-	-	-	-	-	-
Herramientas, Refacciones y Accesorios Menores	145,000	17,887	162,887	116,678	116,678	46,209
Servicios Generales	10,171,919	-	10,171,919	3,033,723	3,033,723	7,138,196
Servicios Básicos	356,200	25,392	381,592	143,686	143,686	237,906
Servicios de Arrendamiento	533,000	(10,000)	523,000	22,535	22,535	500,465
Servicios Profesionales, Científicos, Técnicos y Otros Serv.	8,382,319	(15,823)	8,366,496	2,594,895	2,594,895	5,771,601
Servicios Financieros, Bancarios y Comerciales	55,800	431	56,231	3,731	3,731	52,500
Servicios de Instalación, Reparación, Mantto. y Conservación	152,500	15,229	167,729	41,052	41,052	126,677
Servicios de Comunicación Social y Publicidad	202,200	58,213	260,413	142,652	142,652	117,761
Servicios de Traslado y Viáticos	114,500	(48,442)	66,058	8,446	8,446	57,612
Servicios Oficiales	62,400	(25,000)	37,400	-	-	37,400
Otros Servicios Generales	313,000	-	313,000	76,726	76,726	236,274
Transferencias, Asignaciones, Subsidios y Otras Ayudas	-	-	-	-	-	-
Transferencias Internas y Asignaciones al Sector Público	-	-	-	-	-	-
Transferencias al Resto del Sector Público	-	-	-	-	-	-
Subsidios y Subvenciones	-	-	-	-	-	-
Ayudas Sociales	-	-	-	-	-	-
Pensiones y Jubilaciones	-	-	-	-	-	-
Transferencias a Fideicomisos, Mandatos y Otros Análogos	-	-	-	-	-	-
Transferencias a la Seguridad Social	-	-	-	-	-	-
Donativos	-	-	-	-	-	-
Transferencias al Exterior	-	-	-	-	-	-
Bienes Muebles, Inmuebles e Intangibles	-	21,972	21,972	19,443	19,443	2,529
Mobiliario y Equipo de Administración	-	21,972	21,972	19,443	19,443	2,529
Mobiliario y Equipo Educativo y Recreativo	-	-	-	-	-	-
Equipo e Instrumental Médico y de Laboratorio	-	-	-	-	-	-
Vehículos y Equipo de Transporte	-	-	-	-	-	-
Equipo de Defensa y Seguridad	-	-	-	-	-	-
Maquinaria, Otros Equipos y Herramientas	-	-	-	-	-	-
Activos Biológicos	-	-	-	-	-	-
Bienes Inmuebles	-	-	-	-	-	-
Activos Intangibles	-	-	-	-	-	-
Inversión Pública	-	-	-	-	-	-
Obra Pública en Bienes de Dominio Público	-	-	-	-	-	-
Obra Pública en Bienes Propios	-	-	-	-	-	-
Proyectos Productivos y Acciones de Fomento	-	-	-	-	-	-
Inversiones Financieras y Otras Provisiones	-	-	-	-	-	-
Inversiones Para el Fomento de Actividades Productivas	-	-	-	-	-	-
Acciones y Participaciones de Capital	-	-	-	-	-	-
Compra de Títulos y Valores	-	-	-	-	-	-
Concesión de Préstamos	-	-	-	-	-	-
Inversiones en Fideicomisos, Mandatos y Otros Análogos	-	-	-	-	-	-
Fideicomiso de Desastres Naturales (Informativo)	-	-	-	-	-	-
Otras Inversiones Financieras	-	-	-	-	-	-
Provisiones para Contingencias y Otras Erogaciones Especiales	-	-	-	-	-	-
Participaciones y Aportaciones	-	-	-	-	-	-
Participaciones	-	-	-	-	-	-
Aportaciones	-	-	-	-	-	-
Convenios	-	-	-	-	-	-
Deuda Pública	-	-	-	-	-	-
Amortización de la Deuda Pública	-	-	-	-	-	-
Intereses de la Deuda Pública	-	-	-	-	-	-
Comisiones de la Deuda Pública	-	-	-	-	-	-
Gastos de la Deuda Pública	-	-	-	-	-	-
Costo por Coberturas	-	-	-	-	-	-
Apoyos Financieros	-	-	-	-	-	-
Adeudos de Ejercicios Fiscales Anteriores (Adefas)	-	-	-	-	-	-
Total de Egresos	25,331,390	10,231,756	35,563,146	10,712,272	10,712,272	24,850,874

Segundo Informe de Cuenta Pública
El Colegio de Morelos
Estado Analítico del Ejercicio del Presupuesto de Egresos
Clasificación Administrativa
Del 1 de enero al 30 de junio de 2024
(Cifras en Pesos)

Concepto	Egresos					Subejercicio 6 = (3 - 4)
	Aprobado	Ampliaciones/ (Reducciones)	Modificado	Devengado	Pagado	
	1	2	3 = (1 + 2)	4	5	
Jefatura de la Oficina de la Gobernatura del Estado	-	-	-	-	-	-
Secretaría de Gobierno	-	-	-	-	-	-
Secretaría de Hacienda	-	-	-	-	-	-
Secretaría de Desarrollo Económico y del Trabajo	-	-	-	-	-	-
Secretaría de Desarrollo Agropecuario	-	-	-	-	-	-
Secretaría de Obras Públicas	-	-	-	-	-	-
Secretaría de Educación	-	-	-	-	-	-
Secretaría de Salud	-	-	-	-	-	-
Secretaría de Administración	-	-	-	-	-	-
Secretaría de la Contraloría	-	-	-	-	-	-
Secretaría de Turismo y Cultura	-	-	-	-	-	-
Secretaría de Desarrollo Social	-	-	-	-	-	-
Secretaría de Desarrollo Sustentable	-	-	-	-	-	-
Secretaría de Movilidad y Transporte	-	-	-	-	-	-
Comisión Estatal de Seguridad Pública	-	-	-	-	-	-
Consejería Jurídica	-	-	-	-	-	-
Gastos Institucionales	-	-	-	-	-	-
Total del Gasto	-	-	-	-	-	-

El Colegio de Morelos
Estado Analítico del Ejercicio del Presupuesto de Egresos
Clasificación Administrativa
Del 1 de enero al 30 de junio de 2024

Concepto	Egresos					Subejercicio 6 = (3 - 4)
	Aprobado	Ampliaciones/ (Reducciones)	Modificado	Devengado	Pagado	
	1	2	3 = (1 + 2)	4	5	
Poder Ejecutivo	-	-	-	-	-	-
Poder Legislativo	-	-	-	-	-	-
Poder Judicial	-	-	-	-	-	-
Organismos Autónomos	25,331,390	10,231,756	35,563,146	10,712,272	10,712,272	24,850,874
Poder Ejecutivo de los Municipios	-	-	-	-	-	-
Total del Gasto	25,331,390	10,231,756	35,563,146	10,712,272	10,712,272	24,850,874

Sector Paraestatal del Gobierno del Estado de Morelos
Estado Analítico del Ejercicio del Presupuesto de Egresos
Clasificación Administrativa
Del 1 de enero al 30 de junio de 2024

Concepto	Egresos					Subejercicio 6 = (3 - 4)
	Aprobado	Ampliaciones/ (Reducciones)	Modificado	Devengado	Pagado	
	1	2	3 = (1 + 2)	4	5	
Entidades Paraestatales y Fideicomisos No Empresariales y No Financieros	-	-	-	-	-	-
Instituciones Públicas de la Seguridad Social	-	-	-	-	-	-
Entidades Paraestatales Empresariales No Financieras con Participación Estatal Mayoritaria	-	-	-	-	-	-
Fideicomisos Empresariales No Financieros con Participación Estatal Mayoritaria	-	-	-	-	-	-
Entidades Paraestatales Empresariales Financieras Monetarias con Participación Estatal Mayoritaria	-	-	-	-	-	-
Entidades Paraestatales Empresariales Financieras No Monetarias con Participación Estatal Mayoritaria	-	-	-	-	-	-
Fideicomisos Financieros Públicos con Participación Estatal Mayoritaria	-	-	-	-	-	-
Total del Gasto	-	-	-	-	-	-

Concepto	Egresos					Subejercicio
	Aprobado	Ampliaciones/ (Reducciones)	Modificado	Devengado	Pagado	
Gasto No Etiquetado	14,216,871	10,209,784	24,426,655	7,253,052	7,253,052	17,173,603
Jefatura de la Oficina de la Gubernatura del Estado	-	-	-	-	-	-
Secretaría de Gobierno	-	-	-	-	-	-
Secretaría de Hacienda	-	-	-	-	-	-
Secretaría de Desarrollo Económico y del Trabajo	-	-	-	-	-	-
Secretaría de Desarrollo Agropecuario	-	-	-	-	-	-
Secretaría de Obras Públicas	-	-	-	-	-	-
Secretaría de Educación	-	-	-	-	-	-
Secretaría de Salud	-	-	-	-	-	-
Secretaría de Administración	-	-	-	-	-	-
Secretaría de la Contraloría	-	-	-	-	-	-
Secretaría de Turismo y Cultura	-	-	-	-	-	-
Secretaría de Desarrollo Social	-	-	-	-	-	-
Secretaría de Desarrollo Sustentable	-	-	-	-	-	-
Secretaría de Movilidad y Transporte	-	-	-	-	-	-
Comisión Estatal de Seguridad Pública	-	-	-	-	-	-
Consejería Jurídica	-	-	-	-	-	-
Gastos Institucionales	-	-	-	-	-	-
Poder Legislativo	-	-	-	-	-	-
Poder Judicial	-	-	-	-	-	-
Organismos Autónomos	14,216,871	10,209,784	24,426,655	7,253,052	7,253,052	17,173,603
Entidades Paraestatales y Fideicomisos No Empresariales y No Financieros	-	-	-	-	-	-
Entidades Paraestatales Empresariales No Financieras con Participación Estatal Mayoritaria	-	-	-	-	-	-
Poder Ejecutivo de los Municipios	-	-	-	-	-	-
Gasto Etiquetado	11,114,519	21,972	11,136,491	3,459,220	3,459,220	7,677,271
Jefatura de la Oficina de la Gubernatura del Estado	-	-	-	-	-	-
Secretaría de Gobierno	-	-	-	-	-	-
Secretaría de Hacienda	-	-	-	-	-	-
Secretaría de Desarrollo Económico y del Trabajo	-	-	-	-	-	-
Secretaría de Desarrollo Agropecuario	-	-	-	-	-	-
Secretaría de Obras Públicas	-	-	-	-	-	-
Secretaría de Educación	-	-	-	-	-	-
Secretaría de Salud	-	-	-	-	-	-
Secretaría de Administración	-	-	-	-	-	-
Secretaría de la Contraloría	-	-	-	-	-	-
Secretaría de Turismo y Cultura	-	-	-	-	-	-
Secretaría de Desarrollo Social	-	-	-	-	-	-
Secretaría de Desarrollo Sustentable	-	-	-	-	-	-
Secretaría de Movilidad y Transporte	-	-	-	-	-	-
Comisión Estatal de Seguridad Pública	-	-	-	-	-	-
Consejería Jurídica	-	-	-	-	-	-
Gastos Institucionales	-	-	-	-	-	-
Poder Legislativo	-	-	-	-	-	-
Poder Judicial	-	-	-	-	-	-
Organismos Autónomos	11,114,519	21,972	11,136,491	3,459,220	3,459,220	7,677,271
Entidades Paraestatales y Fideicomisos No Empresariales y No Financieros	-	-	-	-	-	-
Entidades Paraestatales Empresariales No Financieras con Participación Estatal Mayoritaria	-	-	-	-	-	-
Poder Ejecutivo de los Municipios	-	-	-	-	-	-
Total de Egresos	25,331,390	10,231,756	35,563,146	10,712,272	10,712,272	24,850,874

Concepto	Egresos					Subejercicio 6 = (3 - 4)
	Aprobado	Ampliaciones/ (Reducciones)	Modificado	Devengado	Pagado	
	1	2	3 = (1 + 2)	4	5	
Gobierno	-	-	-	-	-	-
Legislación	-	-	-	-	-	-
Justicia	-	-	-	-	-	-
Coordinación de la Política de Gobierno	-	-	-	-	-	-
Relaciones Exteriores	-	-	-	-	-	-
Asuntos Financieros y Hacendarios	-	-	-	-	-	-
Seguridad Nacional	-	-	-	-	-	-
Asuntos de Orden Público y de Seguridad Interior	-	-	-	-	-	-
Otros Servicios Generales	-	-	-	-	-	-
Desarrollo Social	25,331,390	10,231,756	35,563,146	10,712,272	10,712,272	24,850,874
Protección Ambiental	-	-	-	-	-	-
Vivienda y Servicios a la Comunidad	-	-	-	-	-	-
Salud	-	-	-	-	-	-
Recreación, Cultura y Otras Manifestaciones Sociales	-	-	-	-	-	-
Educación	25,331,390	10,231,756	35,563,146	10,712,272	10,712,272	24,850,874
Protección Social	-	-	-	-	-	-
Otros Asuntos Sociales	-	-	-	-	-	-
Desarrollo Económico	-	-	-	-	-	-
Asuntos Económicos, Comerciales y Laborales en General	-	-	-	-	-	-
Agropecuaria, Silvicultura, Pesca y Caza	-	-	-	-	-	-
Combustibles y Energía	-	-	-	-	-	-
Minería, Manufacturas y Construcción	-	-	-	-	-	-
Transporte	-	-	-	-	-	-
Comunicaciones	-	-	-	-	-	-
Turismo	-	-	-	-	-	-
Ciencia, Tecnología e Innovación	-	-	-	-	-	-
Otras Industrias y Otros Asuntos Económicos	-	-	-	-	-	-
Otras no Clasificadas en Funciones Anteriores	-	-	-	-	-	-
Transacciones de la Deuda Pública / Costo Financiero de la Deuda	-	-	-	-	-	-
Transferencias, Participaciones y Aportaciones entre Diferentes Niveles y Ordenes de Gobierno	-	-	-	-	-	-
Saneamiento del Sistema Financiero	-	-	-	-	-	-
Adeudos de Ejercicios Fiscales Anteriores	-	-	-	-	-	-
Total del Gasto	25,331,390	10,231,756	35,563,146	10,712,272	10,712,272	24,850,874

Concepto	Egresos					Subejercicio
	Aprobado	Ampliaciones/ (Reducciones)	Modificado	Devengado	Pagado	
Gasto No Etiquetado	14,216,871	10,209,784	24,426,655	7,253,052	7,253,052	17,173,603
<i>Gobierno</i>	-	-	-	-	-	-
Legislación	-	-	-	-	-	-
Justicia	-	-	-	-	-	-
Coordinación de la Política de Gobierno	-	-	-	-	-	-
Relaciones Exteriores	-	-	-	-	-	-
Asuntos Financieros y Hacendarios	-	-	-	-	-	-
Seguridad Nacional	-	-	-	-	-	-
Asuntos de Orden Público y de Seguridad Interior	-	-	-	-	-	-
Otros Servicios Generales	-	-	-	-	-	-
<i>Desarrollo Social</i>	14,216,871	10,209,784	24,426,655	7,253,052	7,253,052	17,173,603
Protección Ambiental	-	-	-	-	-	-
Vivienda y Servicios a la Comunidad	-	-	-	-	-	-
Salud	-	-	-	-	-	-
Recreación, Cultura y Otras Manifestaciones Sociales	-	-	-	-	-	-
Educación	14,216,871	10,209,784	24,426,655	7,253,052	7,253,052	17,173,603
Protección Social	-	-	-	-	-	-
Otros Asuntos Sociales	-	-	-	-	-	-
<i>Desarrollo Económico</i>	-	-	-	-	-	-
Asuntos Económicos, Comerciales y Laborales en Gral.	-	-	-	-	-	-
Agropecuaria, Silvicultura, Pesca y Caza	-	-	-	-	-	-
Combustibles y Energía	-	-	-	-	-	-
Minería, Manufacturas y Construcción	-	-	-	-	-	-
Transporte	-	-	-	-	-	-
Comunicaciones	-	-	-	-	-	-
Turismo	-	-	-	-	-	-
Ciencia, Tecnología e Innovación	-	-	-	-	-	-
Otras Industrias y Otros Asuntos Económicos	-	-	-	-	-	-
<i>Otras no Clasificadas en Funciones Anteriores</i>	-	-	-	-	-	-
Transacciones de la Deuda Pública / Costo Financiero de la Deuda	-	-	-	-	-	-
Transferencias, Participaciones y Aportaciones entre Diferentes Niveles y Ordenes de Gobierno	-	-	-	-	-	-
Saneamiento del Sistema Financiero	-	-	-	-	-	-
Adeudos de Ejercicios Fiscales Anteriores	-	-	-	-	-	-
Gasto Etiquetado	11,114,519	21,972	11,136,491	3,459,220	3,459,220	7,677,271
<i>Gobierno</i>	-	-	-	-	-	-
Legislación	-	-	-	-	-	-
Justicia	-	-	-	-	-	-
Coordinación de la Política de Gobierno	-	-	-	-	-	-
Relaciones Exteriores	-	-	-	-	-	-
Asuntos Financieros y Hacendarios	-	-	-	-	-	-
Seguridad Nacional	-	-	-	-	-	-
Asuntos de Orden Público y de Seguridad Interior	-	-	-	-	-	-
Otros Servicios Generales	-	-	-	-	-	-
<i>Desarrollo Social</i>	11,114,519	21,972	11,136,491	3,459,220	3,459,220	7,677,271
Protección Ambiental	-	-	-	-	-	-
Vivienda y Servicios a la Comunidad	-	-	-	-	-	-
Salud	-	-	-	-	-	-
Recreación, Cultura y Otras Manifestaciones Sociales	-	-	-	-	-	-
Educación	11,114,519	21,972	11,136,491	3,459,220	3,459,220	7,677,271
Protección Social	-	-	-	-	-	-
Otros Asuntos Sociales	-	-	-	-	-	-
<i>Desarrollo Económico</i>	-	-	-	-	-	-
Asuntos Económicos, Comerciales y Laborales en Gral.	-	-	-	-	-	-
Agropecuaria, Silvicultura, Pesca y Caza	-	-	-	-	-	-
Combustibles y Energía	-	-	-	-	-	-
Minería, Manufacturas y Construcción	-	-	-	-	-	-
Transporte	-	-	-	-	-	-
Comunicaciones	-	-	-	-	-	-
Turismo	-	-	-	-	-	-
Ciencia, Tecnología e Innovación	-	-	-	-	-	-
Otras Industrias y Otros Asuntos Económicos	-	-	-	-	-	-
<i>Otras no Clasificadas en Funciones Anteriores</i>	-	-	-	-	-	-
Transacciones de la Deuda Pública / Costo Financiero de la Deuda	-	-	-	-	-	-
Transferencias, Participaciones y Aportaciones entre Diferentes Niveles y Ordenes de Gobierno	-	-	-	-	-	-
Saneamiento del Sistema Financiero	-	-	-	-	-	-
Adeudos de Ejercicios Fiscales Anteriores	-	-	-	-	-	-
Total del Egresos	25,331,390	10,231,756	35,563,146	10,712,272	10,712,272	24,850,874

Segundo Informe de Cuenta Pública
El Colegio de Morelos
Estado Analítico del Ejercicio del Presupuesto de Egresos Detallado - LDF
Clasificación de Servicios Personales por Categoría
Del 1 de enero al 30 de junio de 2024
(Cifras en Pesos)



Concepto	Egresos					Subejercicio
	Aprobado	Ampliaciones/ (Reducciones)	Modificado	Devengado	Pagado	
Gasto No Etiquetado	12,106,871	3,423,809	15,530,680	4,767,844	4,767,844	10,762,836
<i>Personal Administrativo y de Servicio Público</i>	12,106,871	3,423,809	15,530,680	4,767,844	4,767,844	10,762,836
<i>Magisterio</i>	-	-	-	-	-	-
<i>Servicios de Salud</i>	-	-	-	-	-	-
Personal Administrativo	-	-	-	-	-	-
Personal Médico, Paramédico y afín	-	-	-	-	-	-
Seguridad Pública	-	-	-	-	-	-
Gastos Asociados a la Implementación de Nuevas Leyes Fed. o Reformas a las Mismas	-	-	-	-	-	-
Nombre del Programa o Ley 1	-	-	-	-	-	-
Nombre del Programa o Ley 2	-	-	-	-	-	-
Sentencias Laborales Definitivas	-	-	-	-	-	-
Gasto Etiquetado	-	-	-	-	-	-
<i>Personal Administrativo y de Servicio Público</i>	-	-	-	-	-	-
<i>Magisterio</i>	-	-	-	-	-	-
<i>Servicios de Salud</i>	-	-	-	-	-	-
Personal Administrativo	-	-	-	-	-	-
Personal Médico, Paramédico y afín	-	-	-	-	-	-
Seguridad Pública	-	-	-	-	-	-
Gastos Asociados a la Implementación de Nuevas Leyes Fed. o Reformas a las Mismas	-	-	-	-	-	-
Nombre del Programa o Ley 1	-	-	-	-	-	-
Nombre del Programa o Ley 2	-	-	-	-	-	-
Sentencias Laborales Definitivas	-	-	-	-	-	-
Total del Gasto en Servicios Personales	12,106,871	3,423,809	15,530,680	4,767,844	4,767,844	10,762,836

Segundo Informe de Cuenta Pública
El Colegio de Morelos
Estado Analítico del Ejercicio del Presupuesto de Egresos
Clasificación Económica (por Tipo de Gasto)
Del 1 de enero al 30 de junio de 2024
(Cifras en Pesos)



Concepto	Egresos					
	Aprobado	Ampliaciones/ (Reducciones)	Modificado	Devengado	Pagado	Subejercicio
	1	2	3 = (1 + 2)	4	5	6 = (3 - 4)
Gasto Corriente	24,492,390	6,620,068	31,112,458	9,319,136	9,319,136	21,793,322
Gasto de Capital	260,000	1,402,439	1,662,439	215,123	215,123	1,447,316
Amortización de la Deuda y Disminución de Pasivos	-	-	-	-	-	-
Pensiones y Jubilaciones	579,000	2,209,249	2,788,249	1,178,013	1,178,013	1,610,236
Participaciones	-	-	-	-	-	-
Total del Gasto	25,331,390	10,231,756	35,563,146	10,712,272	10,712,272	24,850,874

EL COLEGIO DE MORELOS MORELOS

Flujo de fondos

Del 01/ene/2024 Al 30/jun./2024

(Cifras en Pesos)

Usr: DEP.C

Rep: rptFlujoDeFondos

Fecha y hora de Impresión 10/jul./2024 09:45 a. m.

Concepto	Estimado / Aprobado	Devengado	Recaudado / Pagado
Rubros de Ingresos	\$25,331,389.84	\$16,496,084.62	\$16,496,084.62
IMPUESTOS	\$0.00	\$0.00	\$0.00
CUOTAS Y APORTACIONES DE SEGURIDAD SOCIAL	\$0.00	\$0.00	\$0.00
CONTRIBUCIONES DE MEJORAS	\$0.00	\$0.00	\$0.00
DERECHOS	\$0.00	\$0.00	\$0.00
PRODUCTOS	\$0.00	\$0.00	\$0.00
APROVECHAMIENTOS	\$0.00	\$0.00	\$0.00
INGRESOS POR VENTA DE BIENES, PRESTACIÓN DE SERVICIOS Y OTROS INGRESOS	\$2,700,000.00	\$2,083,332.37	\$2,083,332.37
PARTICIPACIONES, APORTACIONES, CONVENIOS, INCENTIVOS DERIVADOS DE LA COLABORACIÓN FISCAL Y FONDOS DISTINTOS DE APORTACIONES	\$0.00	\$0.00	\$0.00
TRANSFERENCIAS, ASIGNACIONES, SUBSIDIOS Y SUBVENCIONES, Y PENSIONES Y JUBILACIONES	\$22,631,389.84	\$14,412,752.25	\$14,412,752.25
INGRESOS DERIVADOS DE FINANCIAMIENTOS	\$0.00	\$0.00	\$0.00
Capítulos de Gasto	\$25,331,389.84	\$10,712,272.36	\$10,712,272.36
SERVICIOS PERSONALES	\$12,106,870.84	\$4,767,843.52	\$4,767,843.52
MATERIALES Y SUMINISTROS	\$1,053,600.00	\$485,833.55	\$485,833.55
SERVICIOS GENERALES	\$11,331,919.00	\$4,065,458.90	\$4,065,458.90
TRANSFERENCIAS, ASIGNACIONES, SUBSIDIOS Y OTRAS AYUDAS	\$579,000.00	\$1,178,013.23	\$1,178,013.23
BIENES MUEBLES, INMUEBLES E INTANGIBLES	\$260,000.00	\$215,123.16	\$215,123.16
INVERSIÓN PÚBLICA	\$0.00	\$0.00	\$0.00
INVERSIONES FINANCIERAS Y OTRAS PROVISIONES	\$0.00	\$0.00	\$0.00
PARTICIPACIONES Y APORTACIONES	\$0.00	\$0.00	\$0.00
DEUDA PÚBLICA	\$0.00	\$0.00	\$0.00
Total de las operaciones	\$0.00	\$5,783,812.26	\$5,783,812.26



Información Programática

SEGUNDO INFORME DE CUENTA PÚBLICA
EL COLEGIO DE MORELOS
ENERO - JUNIO

2024

Segundo Informe de Cuenta Pública
El Colegio de Morelos
Gasto por Categoría Programática
Del 1 de enero al 30 de junio de 2024
(Cifras en Pesos)



Concepto	Egresos					Subejercicio
	Aprobado	Ampliaciones/ (Reducciones)	Modificado	Devengado	Pagado	
	1	2	3 = (1 + 2)	4	5	6 = (3 - 4)
Programas						
Subsidios: Sector Social y Privado o Ent. Federativas y Municipios						
Sujetos a Reglas de Operación	-	-	-	-	-	-
Otros Subsidios	-	-	-	-	-	-
Desempeño de las Funciones	25,331,390	10,231,756	35,563,146	10,712,272	10,712,272	24,850,874
Prestación de Servicios Públicos	25,331,390	10,231,756	35,563,146	10,712,272	10,712,272	24,850,874
Provisión de Bienes Públicos	-	-	-	-	-	-
Planeación, Seguimiento y Evaluación de Políticas Públicas	-	-	-	-	-	-
Promoción y Fomento	-	-	-	-	-	-
Regulación y Supervisión	-	-	-	-	-	-
Funciones de las Fuerzas Armadas (Únicamente Gobierno Federal)	-	-	-	-	-	-
Específicos	-	-	-	-	-	-
Proyectos de Inversión	-	-	-	-	-	-
Administrativos y de Apoyo	-	-	-	-	-	-
Apoyo al Proceso Presupuestario y para Mejorar la Eficiencia Institucional	-	-	-	-	-	-
Apoyo a la Función Pública y al Mejoramiento de la Gestión	-	-	-	-	-	-
Operaciones Ajenas	-	-	-	-	-	-
Compromisos	-	-	-	-	-	-
Obligaciones de Cumplimiento de Resolución Jurisdiccional	-	-	-	-	-	-
Desastres Naturales	-	-	-	-	-	-
Obligaciones	-	-	-	-	-	-
Pensiones y Jubilaciones	-	-	-	-	-	-
Aportaciones a la Seguridad Social	-	-	-	-	-	-
Aportaciones a Fondos de Estabilización	-	-	-	-	-	-
Aportaciones a Fondos de Inversión y Reestructura de Pensiones	-	-	-	-	-	-
Programas de Gasto Federalizado (Gobierno Federal)	-	-	-	-	-	-
Gasto Federalizado	-	-	-	-	-	-
Participaciones a Entidades Federativas y Municipios	-	-	-	-	-	-
Costo financiero, deuda o apoyos a deudores y ahorradores de la banca	-	-	-	-	-	-
Adeudos de ejercicios fiscales anteriores	-	-	-	-	-	-
Total del Gasto	25,331,390	10,231,756	35,563,146	10,712,272	10,712,272	24,850,874

Segundo Informe de Cuenta Pública
El Colegio de Morelos
Indicadores de Postura Fiscal
Del 1 de enero al 30 de junio de 2024
(Cifras en Pesos)



Concepto	Estimado/Aprobado	Devengado	Recaudado/Pagado
I. Ingresos Presupuestarios	25,331,390	16,496,084	16,496,084
1. Ingresos del Gobierno de la Entidad Federativa	25,331,390	16,496,084	16,496,084
2. Ingresos del Sector Paraestatal	-	-	-
II. Egresos Presupuestarios	25,331,390	10,712,272	10,712,272
3. Egresos del Gobierno de la Entidad Federativa	25,331,390	10,712,272	10,712,272
4. Egresos del Sector Paraestatal	-	-	-
III. Balance Presupuestario (Superávit o Déficit) (III= I - II)	-	5,783,812	5,783,812

Concepto	Estimado/Aprobado	Devengado	Recaudado/Pagado
III. Balance presupuestario (Superávit o Déficit)	-	5,783,812	5,783,812
IV. Intereses, Comisiones y Gastos de la Deuda	-	-	-
V. Balance Primario (Superávit o Déficit) (V= III + IV)	-	5,783,812	5,783,812

Concepto	Estimado/Aprobado	Devengado	Recaudado/Pagado
A. Financiamiento	-	-	-
B. Amortización de la deuda	-	-	-
C. Financiamiento Neto	-	-	-



ORGANISMO PÚBLICO AUTÓNOMO

Programas y Proyectos de inversión

Enero-junio 2024

“El Colegio de Morelos no cuenta con programas y proyectos de inversión”

Ejercicio Fiscal 2024	
Trimestre:	Segundo
Fecha:	09/07/2024

IX. Reportes de Metas de los Indicadores de los Programas Presupuestarios del Poder Ejecutivo con Matrices de Indicadores para Resultados

DATOS DEL PROGRAMA														
Programa presupuestario:	Ramo:	Dependencia o Entidad:	Secretaría de Educación	Unidad (es) responsable (s):										
ALINEACIÓN														
Plan Estatal de Desarrollo 2019-2024		Programa derivado del PED 2019-2024		Agenda 2030										
Eje estratégico:	3. Justicia social para las y los morelenses	Programa:	3.2. Garantizar una educación de equidad y calidad-excelencia, y promover oportunidades educativas permanentes que permitan el desarrollo armónico de individuos, programas y construir una mejor sociedad	Objetivo:	Objetivo 4: Garantizar una educación inclusiva, equitativa y promover oportunidades de aprendizaje durante toda la vida para todos	Meta:	4.3. Para 2030, asegurar el acceso en calidad a la educación superior a los hombres y las mujeres a una formación técnica, profesional y superior de calidad, incluida la enseñanza universitaria	Ejes transversales:						
Objetivo:		Objetivo:	3. Asegurar una educación superior de calidad equitativa e inclusiva con acceso igualitario entre hombres y mujeres	Cero corrupción										
Clasificación Funcional														
Finalidad:	2. Desarrollo social	Función:	2.5 Educación	Subfunción:	2.5.3 Educación Superior	75. Educación superior de calidad								
RESULTADOS														
Nivel	Objetivos (Resumen Narrativo)	Nombre del Indicador	Definición del Indicador	Método de cálculo	Unidad de medida	Tipo-Dimensión-Sentido de medición-Frecuencia de medición	Programación de metas trimestrales 2024				AVANCE ACUMULADO			
							Meta anual	Linea base	1er. Trim.	2do. Trim.	3er. Trim.	4to. Trim.	Al periodo	Relativo
Fin	8. Contribuir a garantizar el acceso a la educación con equidad y calidad de los servicios educativos en los niveles básico, medio superior, superior y posgrado	Cobertura de educación superior y de posgrado en el Estado de Morelos.			Porcentaje	Estratégico-Eficacia-Ascendente-Trifenal	2024	2023	1er. Trim.	2do. Trim.	3er. Trim.	4to. Trim.	Absoluto	Relativo
Propósito	Las alumnas y alumnos de nivel licenciatura y posgrado concluyen sus estudios.	Porcentaje de alumnas y alumnos que terminan la tesis en el Colegio de Morelos.	Mide la proporción de alumnas y alumnos que terminan la tesis en el Colegio de Morelos en relación al total de alumnas y alumnos cursando actualmente la modalidad de Investigación Sin Asistir a Clases (ADISAC).	(Número de alumnas y alumnos que terminan la tesis en el Colegio de Morelos / Total de alumnas y alumnos cursando actualmente la modalidad de Alumno Desarrollando Investigación Sin Asistir a Clases) * 100.	Porcentaje	Estratégico-Eficiencia-Ascendente-Semestre	100%	N/A	50.0%	50.0%	100.0%	11	37.0%	Amarillo
		Porcentaje de alumnas y alumnos que terminan la tesis de posgrado.	Mide la proporción de alumnas y alumnos que terminan la tesis de posgrado en el Colegio de Morelos en relación al total de alumnas y alumnos cursando actualmente la modalidad de Alumno Desarrollando Investigación Sin Asistir a Clases (ADISAC).	(Número de alumnas y alumnos que terminan la tesis de posgrado en el Colegio de Morelos / Total de alumnas y alumnos cursando actualmente la modalidad de Alumno Desarrollando Investigación Sin Asistir a Clases) * 100.	Porcentaje	Estratégico-Eficiencia-Ascendente-Semestre	100%	N/A	50.0%	50.0%	100.0%	11	39.3%	Amarillo

IX. Reportes de Metas de los Indicadores de los Programas Presupuestarios del Poder Ejecutivo con Matrices de Indicadores para Resultados

DATOS DEL PROGRAMA											
Programa presupuestario:	Objetivo:	Ramo:	Indicador:	Dependencia o Entidad:	Secretaría de Educación	Unidad (es) responsable (s):			El Colegio de Morelos		
Programa E057. Educación superior, posgrado e investigación científica, social y humanística	Propósito: Las alumnas y alumnos de nivel licenciatura y posgrado concluyen sus estudios.	Mide la proporción de alumnas y alumnos que terminan la tesis de licenciatura en el Colegio de Morelos / Total de alumnas y alumnos que terminan la tesis cursando actualmente la modalidad de Alumno Desarrollando Investigación Sin Asistir a Clases (ADISAC).	Número de alumnas y alumnos que terminan la tesis de licenciatura en el Colegio de Morelos / Total de alumnas y alumnos que cursando actualmente la modalidad de Alumno Desarrollando Investigación Sin Asistir a Clases * 100.	Porcentaje	Estratégico-Eficiencia-Ascendente-Semestre	50.0%	50.0%	100.0%	0	0.0%	Rojo
						100.0%	100.0%	100.0%			
Componente 1	Alumnas y alumnos con intervención psicológica otorgada.	Mide la proporción de alumnas y alumnos que participan en los talleres y/o pláticas en materia de psicología en relación al total de alumnas y alumnos de El Colegio de Morelos activos.	Número de alumnas y alumnos que participan en los talleres y/o pláticas en materia de psicología / Total de alumnas y alumnos de El Colegio de Morelos activos * 100.	Porcentaje	Estratégico-Eficiencia-Ascendente-Trimestral	15.0%	30.0%	45.0%	104	25.0%	Verde
						60.0%	60.0%	60.0%			
Actividad 1.2	Realización de sesiones psicológicas.	Mide la proporción de sesiones psicológicas individuales realizadas en relación al total de sesiones psicológicas individuales solicitadas.	Número de sesiones psicológicas individuales realizadas / Total de sesiones psicológicas individuales solicitadas * 100.	Porcentaje	Estratégico-Eficiencia-Ascendente-Trimestral	100.0%	100.0%	100.0%	22	100.0%	Verde
						100.0%	100.0%	100.0%			
Actividad 1.1	Realización de talleres en materia de psicología.	Mide la proporción de talleres en materia de psicología realizados en relación al total de talleres en materia de psicología programados.	Número de talleres en materia de psicología realizados / Total de talleres en materia de psicología programados * 100.	Porcentaje	Estratégico-Eficiencia-Ascendente-Trimestral	25.0%	50.0%	75.0%	2	50.0%	Verde
						100.0%	100.0%	100.0%			
Componente 2	Alumnas, alumnos docentes y administrativos con atención médica otorgada.	Mide la proporción de alumnas y alumnos con atención médica otorgada en relación al total de alumnas y alumnos con atención médica solicitada.	Número de alumnas y alumnos con atención médica otorgada / Total de alumnas y alumnos con atención médica solicitada * 100.	Porcentaje	Estratégico-Eficiencia-Ascendente-Trimestral	100.0%	100.0%	100.0%	10	100.0%	Verde
						100.0%	100.0%	100.0%			
Actividad 2.2	Realización de campañas de promoción a la salud.	Mide la proporción de campañas de promoción a la salud realizadas en relación al total de campañas de promoción a la salud programadas.	Número de campañas de promoción a la salud realizadas / Total de campañas de promoción a la salud programadas * 100.	Porcentaje	Estratégico-Eficiencia-Ascendente-Trimestral	28.0%	42.0%	71.0%	3	42.0%	Verde
						100.0%	100.0%	100.0%			
Actividad 2.1	Realización de talleres de promoción a la salud.	Mide la proporción de talleres de promoción a la salud realizados en relación al total de talleres de promoción a la salud programados.	Número de talleres de promoción a la salud realizados / Total de talleres de promoción a la salud programados * 100.	Porcentaje	Estratégico-Eficiencia-Ascendente-Trimestral	20.0%	60.0%	80.0%	3	60.0%	Verde
						100.0%	100.0%	100.0%			

IX. Reportes de Metas de los Indicadores de los Programas Presupuestarios del Poder Ejecutivo con Matrices de Indicadores para Resultados

DATOS DEL PROGRAMA													
Programa presupuestario:	Componente	Actividad	Ramo:	10_ Educación	Dependencia o Entidad:	Secretaría de Educación	Unidad (es) responsable (s):			El Colegio de Morelos			
Programa E057. Educación superior y posgrado e investigación científica, social y humanística	Enseñanza en la Educación Superior y posgrados en materia de equidad e igualdad de género fortalecida.	Componente 3	Porcentaje de alumnos, docentes y personal administrativo capacitado en materia de equidad e igualdad de género.	(Número de alumnos y alumnos, docentes y personal administrativo capacitado en materia de equidad e igualdad de género / Total de alumnos y alumnos, docentes y personal administrativo activos en el semestre vigente en El Colegio de Morelos) * 100.	Porcentaje	Gestión-Eficacia-Ascendente-Semestral	40.0%	40.0%	90.0%	148	36.0%	Verde	
	Realización de capacitaciones en materia de equidad e igualdad de género.	Actividad 3.2	Porcentaje de capacitaciones realizadas en materia de equidad e igualdad de género.	(Número de capacitaciones realizadas en materia de equidad e igualdad de género / Total de capacitaciones programadas en materia de equidad e igualdad de género) * 100.	Porcentaje	Gestión-Eficacia-Ascendente-Trimestral	25.0%	75.0%	100.0%	2	50.0%	Verde	
	Realización de seminarios en materia de equidad e igualdad de género.	Actividad 3.1	Porcentaje de seminarios realizados en materia de equidad e igualdad de género.	(Número de seminarios realizados en el semestre en materia de equidad e igualdad de género / Total de seminarios programados en el semestre en materia de equidad e igualdad de género) * 100.	Porcentaje	Gestión-Eficacia-Ascendente-Trimestral	50.0%	100.0%	100.0%	4	50.0%	Verde	
	Promoción de la oferta educativa de El Colegio de Morelos realizada.	Componente 4	Variación porcentual de la matrícula de El Colegio de Morelos	(Matrícula de El Colegio de Morelos / matrícula en relación al mismo semestre del año inmediato anterior) * 100.	Porcentaje	Gestión-Eficacia-Ascendente-Trimestral	-	12.0%	-	411	14.4%	Verde	
	Celebración de convenios con instituciones públicas nacionales e internacionales.	Actividad 4.5	Porcentaje de convenios celebrados con instituciones públicas nacionales e internacionales.	(Número de convenios con instituciones públicas nacionales e internacionales realizados / Total de convenios programados) * 100.	Porcentaje	Gestión-Eficacia-Ascendente-Trimestral	-	50.0%	100.0%	0	0.0%	Rojo	
	Realización de campañas sobre la oferta educativa	Actividad 4.4	Porcentaje de campañas sobre la oferta educativa realizadas.	(Número de campañas sobre la oferta educativa realizadas / Total de campañas sobre la oferta educativa programadas) * 100.	Porcentaje	Gestión-Eficacia-Ascendente-Trimestral	25.0%	75.0%	100.0%	1	50.0%	Verde	
	Transmisión de actividades académicas y de investigación de manera virtual	Actividad 4.3	Porcentaje de actividades académicas y de investigación transmitidas de manera virtual.	(Número de actividades académicas y de investigación virtuales programadas / Total de actividades académicas y de investigación virtuales programadas) * 100.	Porcentaje	Gestión-Eficacia-Ascendente-Trimestral	27.6%	75.9%	100.0%	15	51.7%	Verde	
	Publicación de posts de la oferta educativa en redes sociales	Actividad 4.2	Porcentaje de posts publicados de la oferta educativa en redes sociales.	(Número de posts publicados en redes sociales sobre la oferta educativa / Total de posts diseñados sobre la oferta educativa) * 100.	Porcentaje	Gestión-Eficacia-Ascendente-Trimestral	24.0%	74.0%	100.0%	25	50.0%	Verde	
	Diseño de posts de la oferta educativa	Actividad 4.1	Porcentaje de posts diseñados de la oferta educativa para diseño de la oferta educativa.	(Número de diseños elaborados de la oferta educativa / Número de diseños proyectados de la oferta educativa) * 100.	Porcentaje	Gestión-Eficacia-Ascendente-Trimestral	18.9%	56.6%	75.5%	40	37.7%	Verde	
	Docentes contratados	Componente 5	Profesores de Tiempo Completo (PTC) contratados. Total de Docentes que imparten seminarios o asignaturas en el Colimor	(Número de PTC / Número total de profesores) * 100.	Porcentaje	Gestión-Eficacia-Ascendente-Trimestral	60.0%	70.0%	80.0%	17	54.8%	Verde	
	Realización del programa de asignaturas y seminarios.	Actividad 5.1	Porcentaje de avance realizado del programa de asignaturas y seminarios.	(Avance realizado del programa de asignaturas y seminarios / Avance programado de asignaturas y seminarios) * 100.	Porcentaje	Gestión-Eficacia-Ascendente-Trimestral	64.5%	74.2%	74.2%	20	64.5%	Verde	
							20	23	23	20	23	23	Verde
							21	23	25	17	54.8%	Sin avances registrados	

IX. Reportes de Metas de los Indicadores de los Programas Presupuestarios del Poder Ejecutivo con Matrices de Indicadores para Resultados

DATOS DEL PROGRAMA											
Programa E057. Educación superior y posgrado e investigación presupuestario: científica, social y humanística	Ramo:	10_Educación	Dependencia o Entidad:	Secretaría de Educación	Unidad (es) responsable (s):	El Colegio de Morelos					
PRESUPUESTO (Miles de pesos)											
COMPONENTES DEL PRESUPUESTO											
Presupuesto autorizado y/o modificado Gasto corriente (Gastos de operación, acciones de fomento, coparticipaciones y aportaciones federales)											
Modalidad del presupuesto	Recursos fiscales	Recursos Federales (No etiquetado)	Recursos Federales (Etiquetados)	Otros Recursos (Ingresos propios, Otros recursos de libre disposición)	Presupuesto total	Recursos fiscales	Recursos Federales (No etiquetado)	Recursos Federales (Etiquetados)	Ramo 33	Recursos propios, Otros recursos de libre disposición	Presupuesto total
PRESUPUESTO AUTORIZADO									Fondo II		
PRESUPUESTO MODIFICADO	11,516.87	11,136.48	2,700.0	25,353.4	25,353.4						25,353.35
Devengado al trimestre de cierre Gasto corriente (Gastos de operación, acciones de fomento, coparticipaciones y aportaciones federales)											
Modalidad del presupuesto	Recursos fiscales devengados	Recursos Federales (No etiquetado) devengados	Recursos Federales (Etiquetados) devengados	Otros Recursos (Ingresos propios, Otros recursos de libre disposición) total devengado	Porcentaje devengado	Recursos fiscales devengados	Recursos Federales (No etiquetado) devengados	Recursos Federales (Etiquetados) devengados	Ramo 33	Recursos propios, Otros recursos de libre disposición devengados	Porcentaje devengado
PRESUPUESTO AUTORIZADO					0.0%				Fondo I		0.0%
PRESUPUESTO MODIFICADO	2,589.17	3,754.63	84.4	6,428.2	25.4%						0.0%
Gasto Devengado total (Gasto corriente y/o acciones de fomento, coparticipaciones y aportaciones federales) * Gasto de capital											
Gasto Devengado total											
6,428.18											
Porcentaje devengado del presupuesto total											
25.4%											
Ejercido al trimestre de cierre Gasto corriente (Gastos de operación, acciones de fomento, coparticipaciones y aportaciones federales)											
Modalidad del presupuesto	Recursos fiscales ejercidos	Recursos Federales (No etiquetado) ejercidos	Recursos Federales (Etiquetados) ejercidos	Otros Recursos (Ingresos propios, Otros recursos de libre disposición) ejercidos	Total ejercido	Recursos fiscales ejercidos	Recursos Federales (No etiquetado) ejercidos	Recursos Federales (Etiquetados) ejercidos	Ramo 33	Recursos propios, Otros recursos de libre disposición ejercidos	Porcentaje ejercido
PRESUPUESTO AUTORIZADO									Fondo I		0.0%
PRESUPUESTO MODIFICADO	2,589.2	3,439.8	84.4	6,113.3	24.1%						0.0%
Gasto Ejercido total (Gasto corriente y/o acciones de fomento, coparticipaciones y aportaciones federales) * Gasto de capital											
Gasto Ejercido total											
6,113.32											
Porcentaje ejercido del presupuesto total											
24.1%											

Observaciones: En la actividad 2.2 Se presenta la campaña: "Día Mundial sin Tabaco, concientización sobre el uso del tabaco y sus consecuencias". En la actividad 2.1 se llevaron a cabo las siguientes talleres: "La Correcta Medición de la Presión Arterial" y "Métodos Anticonceptivos y Enfermedades de Transmisión Sexual". En la actividad 1.1 se lleva a cabo un taller: "Decálogo para controlar la ansiedad". En la actividad 3.2 se llevan a cabo las siguientes capacitaciones: 1. Seminario de deporte y paz "La Paz es redonda", "Información sobre Ley Olimpia", Conferencia "La libertad de expresión dentro de las masculinidades", "Tipos y modalidades de violencia de género". En la Actividad 4.5 se elaboraron y enviaron los convenios a las dependencias, pero derivado de factores externos de los cambios de personal, se hicieron las modificaciones necesarias por parte del Área Jurídica para remitir los convenios actualizados en el mes de junio del presente. En el Proósito. Por factores externos a la institución no se llega al porcentaje por ser el alumno quien tiene que entregar los avances de investigación a su director de tesis, por tal motivo El Colegio de Morelos implementa el seguimiento junto con los PTEC's (directores de tesis), las alumnas y alumnos inscritos/encriptos; a partir de este primer semestre 2024 a la fecha se ha implementado la acción de designar los directores de tesis a los alumnos desde el primer semestre en el que ingresan a El Colegio de Morelos, para que los alumnos realicen las investigaciones de la tesis y al mismo tiempo cursando el plan de estudios de la licenciatura o posgrado. No omito mencionar que durante el primer trimestre tuvimos una ampliación presupuestaria por la cantidad de \$1,342,913.71, para dar seguimiento al cumplimiento al juicio de amparo binstancial número 81/2021 del Juzgado Noveno Distrito en el Estado de Morelos. Aunado a lo anterior, de igual forma durante el mes de mayo recibimos una adecuación presupuestaria por la cantidad de \$21,972.00 derivado del Convenio de Apoyo, que en el Marco de Programa Presupuestario S247 para el Desarrollo Profesional Docente PRODEP 2024.



Anexos

SEGUNDO INFORME DE CUENTA PÚBLICA
EL COLEGIO DE MORELOS
ENERO - JUNIO

2024



Enero-junio 2024

Relación de Esquemas Bursátiles y de Coberturas
Financieras

“Este ente público no cuenta con esquemas bursátiles
y de cobertura financiera”



MORELOS
2018 - 2024



Fiscalía General del Estado de Morelos

SEGUNDO INFORME DE CUENTA PÚBLICA
ORGANISMOS AUTÓNOMOS
ENERO - JUNIO

2024



Introducción

SEGUNDO INFORME DE CUENTA PÚBLICA
FISCALÍA GENERAL DEL ESTADO DE MORELOS
ENERO - JUNIO

2024

INTRODUCCIÓN

La Fiscalía General del Estado de Morelos actualmente es un organismo constitucional autónomo, cuya función principal es la persecución de los delitos como una de las necesidades torales tanto del Estado, así como de la sociedad en general; creada mediante la emisión del “Decreto número dos mil quinientos ochenta y nueve.- Por el que se reforman diversas disposiciones de la Constitución Política del Estado Libre y Soberano de Morelos, de la Ley Orgánica del Tribunal de Justicia Administrativa y de la Ley Orgánica de la Fiscalía General del Estado de Morelos”, publicado en el Periódico Oficial “Tierra y Libertad”, número 5578, de 15 de febrero de 2018.

Previo a ello, la Institución de Procuración de Justicia de la Entidad, formaba parte del Poder Ejecutivo Estatal como una Dependencia más; siendo que a partir de dicha reforma constitucional se garantizó independencia y autonomía, acorde a lo previsto por la fracción IX del artículo 116 de la Constitución Política de los Estados Unidos Mexicanos.

En ese orden de ideas, conforme el vigente artículo 79-A de la Constitución Política del Estado Libre y Soberano de Morelos, la Fiscalía General del Estado de Morelos, cuenta con personalidad jurídica y patrimonio propios.

Al respecto, debe señalarse que dicha reforma a la Constitución Política Local, se realizó en concordancia y armonía con el diverso Decreto de 10 de febrero de 2014, a través del cual el Congreso de la Unión, dotó de autonomía constitucional a la ahora Fiscalía General de la República.

Al respecto, sobre los organismos constitucionales autónomos el Pleno de la Suprema Corte de Justicia de la Nación ha señalado que con motivo de la evolución del concepto de distribución del poder público se han introducido

en el sistema jurídico mexicano, a través de diversas reformas constitucionales, órganos autónomos cuya actuación no está sujeta ni atribuida a los depositarios tradicionales del poder público (Poderes Legislativo, Ejecutivo y Judicial), a los que se les han encargado funciones estatales específicas, con el fin de obtener una mayor especialización, agilización, control y transparencia para atender eficazmente las demandas sociales; sin que con ello se altere o destruya la tradicional doctrina de la división de poderes, pues la circunstancia de que los referidos organismos guarden autonomía e independencia de los poderes primarios, no significa que no formen parte del Estado mexicano, ya que su misión principal radica en atender necesidades totales tanto del Estado como de la sociedad en general, conformándose como nuevos organismos que se encuentran a la par de los órganos tradicionales.

Dicho Pleno, ha señalado que los organismos constitucionales autónomos deben gozar de las siguientes características:

- a) Estar establecidos y configurados directamente en la Constitución;
- b) Mantener con los otros órganos del Estado relaciones de coordinación;
- c) Contar con autonomía e independencia funcional y financiera, y
- d) Atender funciones coyunturales del Estado que requieran ser eficazmente atendidas en beneficio de la sociedad.¹

De lo anterior se desprende, el tipo de relaciones que debe existir entre los Poderes del Estado y los organismos constitucionales autónomos, dada la independencia que guardan entre sí; es decir, únicamente relaciones de coordinación.

¹ ÓRGANOS CONSTITUCIONALES AUTÓNOMOS. SUS CARACTERÍSTICAS. Registro digital: 170238, Instancia: Pleno, Novena Época, Materias(s): Constitucional, Tesis: P. /J. 12/2008, Fuente: Semanario Judicial de la Federación y su Gaceta. Tomo XXVII, Febrero de 2008, página 1871, Tipo: Jurisprudencia.

Así las cosas, con la referida reforma a la Constitución Local, publicada el 15 de febrero de 2018, la Fiscalía General del Estado de Morelos, goza de independencia jerárquica de los tres poderes del Estado.

Ahora bien, el 11 de julio de 2018, se publicó en el Periódico Oficial “Tierra y Libertad”, número 5611, Alcance, el “Decreto número tres mil doscientos cuarenta y ocho.- Por el que se expide la Ley Orgánica de la Fiscalía General del Estado de Morelos; y se reforman, adicionan y derogan distintas disposiciones de diversas leyes estatales y el Código Familiar para el Estado Libre y Soberano de Morelos; para adscribir a la Procuraduría de Protección de Niñas, Niños y Adolescentes y la Familia, a la Fiscalía General del Estado de Morelos”, abrogándose mediante su Disposición Tercera Transitoria la Ley Orgánica de la Fiscalía General del Estado Libre y Soberano de Morelos, aprobada el 12 de marzo del 2014 y publicada en el Periódico Oficial “Tierra y Libertad”, número 5172, el día 26 del mismo mes y año.

Así las cosas, el artículo 3 de la referida Ley Orgánica, estableció en un inicio que la autonomía financiera de la Fiscalía General se traduciría en el otorgamiento de un presupuesto equivalente al tres punto cinco por ciento del presupuesto total de egresos del Estado de Morelos, sin que pudiera ser menor en términos reales al determinado en el presupuesto de egresos del año anterior conforme al artículo 79-A de la Constitución Local y, asimismo, que del equivalente total que resultara, correspondería el cinco por ciento a la Fiscalía Anticorrupción.

Ahora bien, dicho artículo fue reformado mediante el Decreto número tres mil cuatrocientos setenta y siete, publicado en el Periódico Oficial “Tierra y Libertad”, número 5628, de 31 de agosto de 2018, así como por el Decreto

número doscientos cuarenta y dos, publicado en el Periódico Oficial “Tierra y Libertad”, número 5707, de 22 de mayo de 2019; señalando en la actualidad dicho artículo, que la autonomía constitucional de la Fiscalía General consiste en:

I. Autonomía financiera, por la que contará con un presupuesto que no podrá ser menor en términos reales, al que le haya correspondido en el Presupuesto de Egresos del Gobierno del Estado del año inmediato anterior, de conformidad con lo establecido en el artículo 79-A de la Constitución local. Del equivalente total que resulte, corresponde el cinco por ciento a la Fiscalía Anticorrupción;

II. Independencia en su estructura orgánica y la determinación de niveles, categorías y salarios, conforme al tabulador que para tal efecto se publique en el Periódico Oficial “Tierra y Libertad”, y

III. Facultad reglamentaria, la cual debe ser entendida como la posibilidad que le ha sido otorgada para expedir sus propias disposiciones normativas, con el propósito de regular las acciones que desarrolla en el ámbito de su competencia, delimitar las atribuciones que ejerce y regir su actuación, bajo las políticas permanentes de especialización técnica, profesionalización y rendición de cuentas, debiendo respetar en todo momento la Constitución Federal, la Convención de las Naciones Unidas Contra la Corrupción, los Tratados Internacionales en materia de derechos humanos de los que el Estado Mexicano sea parte, los Códigos y Leyes Nacionales, Generales y Federales que rijan su actuar procesal, la Constitución Local y, en general, toda disposición jurídica aplicable.

En consecuencia, la institución del Ministerio Público, a través de la Fiscalía General, está acorde al modelo de respeto a los derechos humanos,

cumpliendo con el derecho al debido proceso, respetando el principio de presunción de inocencia, la protección y reparación integral del daño a las víctimas, así como la transparencia y rendición de cuentas ante la sociedad de manera puntual y congruente con el objeto para el cual fue creada.

Ahora bien, la información financiera que se verá reflejada en la presente Cuenta Pública es objetiva y se presenta con la finalidad de cumplir con lo establecido en la Ley General de Contabilidad Gubernamental, ordenamiento que consigna la obligación de los poderes Ejecutivo, Legislativo y Judicial, así como de los Órganos Autónomos y del Sector Paraestatal de las Entidades Federativas, de generar de manera periódica los estados y la información financiera a que se refiere en específico el artículo 46 de la señalada Ley General.

En ese orden de ideas, es menester referir que los artículos 47, 52 y 53 de la ya aludida Ley General de Contabilidad Gubernamental, puntualizan el contenido y estructura que debe tener la Cuenta Pública.

Ahora bien, el Congreso Estatal, en ejercicio de la facultad que le otorga el artículo 32 de la Constitución Política del Estado Libre y Soberano de Morelos, expidió el Decreto Número mil seiscientos veintiuno, por el que se aprueba el Presupuesto de Egresos del Gobierno del Estado de Morelos para el ejercicio fiscal del 1 de enero al 31 de diciembre de 2024, mismo que fuera publicado en el Periódico Oficial “Tierra y Libertad”, número 6267, del 29 de diciembre de 2023.

En ese orden, para el ejercicio fiscal 2024, el Poder Legislativo Estatal asigno a la Fiscalía General del Estado, un presupuesto por la cantidad de \$ 1,019,550,919.25 (mil diecinueve millones quinientos cincuenta mil novecientos diecinueve pesos 25/100 M.N.) está conformada por

\$529,785,571.54 (quinientos veintinueve millones setecientos ochenta y cinco mil quinientos setenta y un pesos 54/100 M.N.) de Recursos Federales (No Etiquetado), \$419,765,347.71 (Cuatrocientos diecinueve millones setecientos sesenta y cinco mil trescientos cuarenta y siete pesos 71/100 M.N.) de Recursos Fiscales y \$70,000,000.00 (Setenta millones de pesos 00/100 M.N.) de aportaciones federales del Ramo 33 - Fondo de Aportaciones para la Seguridad Pública (FASP). Dentro de la asignación prevista, se incluye la cantidad de \$50,977,545.96 (Cincuenta millones novecientos setenta y siete mil quinientos cuarenta y cinco pesos 96/100 M.N.), correspondientes al cinco por ciento que corresponde a la Fiscalía Especializada en Combate a la Corrupción.

Por último, es menester señalar que la información presentada en el presente documento, concerniente al periodo de enero a junio de 2024, incluye además, la información financiera de la Fiscalía Especializada en Combate a la Corrupción del Estado de Morelos, a efecto de dar cumplimiento al marco normativo correspondiente. Sin perjuicio de destacar que dicha Fiscalía, cuenta con autonomía técnica constitucional y de gestión en términos del artículo 3 de la Ley Orgánica de la Fiscalía General del Estado de Morelos, a fin de salvaguardar toda imparcialidad en el desempeño de sus actividades, así como las disposiciones presupuestales asignadas para ello, como integrante del Sistema Estatal Anticorrupción, de conformidad con el artículo 29 de la Ley Orgánica de la Fiscalía General del Estado de Morelos.

La información financiera contenida en la presente Cuenta Pública se realizó atendiendo a los siguientes lineamientos:

OBJETO

La Fiscalía General del Estado de Morelos tiene como función primordial la persecución de los delitos como una de las necesidades torales tanto del Estado como de la sociedad en general; teniendo como misión asumir el compromiso de brindar a la ciudadanía y población del estado de Morelos, la persecución del delito y atención a las víctimas de forma justa, pronta, transparente y apegada al marco legal. Se aspira también a ser una institución honesta, profesional, eficiente, eficaz, humana y confiable, que genere participación y confianza en la ciudadanía procurando justicia pronta, con estricto respeto a los derechos humanos, y garantías, comprometida con la comunidad morelense.

La Fiscalía General del Estado de Morelos, se sigue fortaleciendo como organismo constitucional autónomo, apostando por la formación interna y fortalecimiento de su normativa y los valores institucionales, a efecto de lograr una institución especializada y sólida, para cumplir con las expectativas de los morelenses.

MARCO JURÍDICO APLICABLE

- Constitución Política de los Estados Unidos Mexicanos;
- Constitución Política del Estado Libre y Soberano de Morelos;
- Ley General de Contabilidad Gubernamental;
- Ley de Disciplina Financiera de las Entidades Federativas y los Municipios;
- Ley del Impuesto Sobre la Renta;
- Ley Federal de Presupuesto y Responsabilidad Hacendaria;
- Ley de Presupuesto, Contabilidad y Gasto Público del Estado de Morelos;

- Ley Orgánica de la Fiscalía General del Estado de Morelos;
- Reglamento de la Ley Orgánica de la Fiscalía General del Estado de Morelos;
- Reglamento Interior de la Fiscalía Especializada en Combate a la Corrupción.
- Lineamientos generales y normas emitidos por el Consejo Nacional de Armonización Contable (CONAC).

CONSIDERACIONES FISCALES

La Fiscalía General, tiene como régimen registrado de personas morales con fines no lucrativos, cuyo registro federal de contribuyentes es: FGE1807117L2. Ello, de acuerdo con la normativa vigente, así como con las atribuciones fiscales y de retenciones que se establecen en la Resolución Miscelánea Fiscal respectiva al ejercicio corriente.

FUNDAMENTO DE INFORMACIÓN FINANCIERA

Conforme a la Ley General de Contabilidad Gubernamental y los procesos de armonización contable, es responsabilidad de los entes públicos, en este caso, del órgano autónomo, emitir los Estados Financieros a partir del ejercicio fiscal de 2010.

También, de acuerdo con lo dispuesto por las normas publicadas por el Consejo Nacional de Armonización Contable (CONAC), las cuales establecen los criterios generales que rigen la contabilidad gubernamental y la emisión de información financiera de los entes públicos con el fin de lograr su adecuada armonización.

La aplicación de la contabilidad gubernamental facilita el registro y la fiscalización de los activos, pasivos, ingresos y gastos; asimismo, contribuye a medir la eficacia económica y eficiencia del gasto e ingresos de la Fiscalía General del Estado de Morelos.

ÍNDICE

Información contable:

Estado de actividades

Estado de situación financiera

Estado de situación financiera detallado LDF

Estado de cambios en la situación financiera

Estado analítico del activo

Estado analítico de la deuda y otros pasivos

Informe analítico de la deuda pública y otros pasivos LDF

Informe analítico de obligaciones diferentes de financiamientos LDF

Estado de variación de la hacienda pública

Estado de flujos de efectivo

Informe de pasivos contingentes

Notas a los estados financieros

Conciliación entre los ingresos presupuestarios y contables

Conciliación entre los egresos presupuestarios y gastos contables

Información presupuestaria:

Balance presupuestario LDF

Estado analítico de ingresos

Estado analítico de ingresos detallado LDF

Estado analítico del ejercicio del presupuesto de egresos:

- Clasificación por objeto del gasto

- Clasificación por objeto del gasto LDF
- Clasificación administrativa
- Clasificación administrativa LDF
- Clasificación funcional
- Clasificación funcional LDF
- Clasificación de servicios personales por categoría
- Clasificación económica

Endeudamiento neto

Intereses de la deuda

Flujo de fondos

Información programática:

Gasto por categoría programática

Indicadores de postura fiscal

Programas y proyectos de inversión

Indicadores de resultados

Anexos:

Relación de bienes muebles

Relación de bienes inmuebles

Relación de cuentas bancarias productivas específicas

Relación de esquemas bursátiles y de coberturas financieras



Información Contable

SEGUNDO INFORME DE CUENTA PÚBLICA
FISCALÍA GENERAL DEL ESTADO DE MORELOS
ENERO - JUNIO

2024



Segundo Informe de Cuenta Pública
Fiscalía General del Estado de Morelos
Estado de Actividades
Del 1 de enero al 30 de junio de 2023 y 2024
(Cifras en Pesos)



Concepto	2024	2023	Concepto	2024	2023
INGRESOS Y OTROS BENEFICIOS			GASTOS Y OTRAS PÉRDIDAS		
<i>Ingresos de Gestión</i>			<i>Gastos de Funcionamiento</i>		
Impuestos	20,586,776	20,340,501	Servicios Personales	306,483,201	327,858,534
Cuotas y Aportaciones de Seguridad Social	-	-	Materiales y Suministros	256,721,284	259,022,260
Contribuciones de Mejoras	-	-	Servicios Generales	12,912,049	17,359,325
Derechos	-	-		36,849,868	51,476,949
Productos	7,629,097	8,507,181	<i>Transferencias, Asignaciones, Subsidios y Otras Ayudas</i>	13,482,170	8,940,343
Aprovechamientos	-	-	Transferencias Internas y Asignaciones al Sector Público	-	-
Ingresos por Venta de Bienes y Prestación de Servicios	12,957,679	11,833,320	Transferencias al Resto del Sector Público	-	-
			Subsidios y Subvenciones	-	-
<i>Participaciones, Aportaciones, Convenios, Incentivos Derivados de la Colaboración Fiscal, Fondos Distintos de Aportaciones, Transferencias, Asignaciones, Subsidios y Subvenciones, y Pensiones y Jubilaciones</i>	485,451,982	551,837,589	Ayudas Sociales	118,189	255,809
Participaciones, Aportaciones, Convenios, Incentivos Derivados de la Colaboración Fiscal y Fondos Distintos de Aportaciones	-	-	Pensiones y Jubilaciones	13,363,981	8,684,534
Transferencias, Asignaciones, Subsidios y Subvenciones, y Pensiones y Jubilaciones	485,451,982	551,837,589	Transferencias a Fideicomisos, Mandatos y Contratos Análogos	-	-
			Transferencias a la Seguridad Social	-	-
			Donativos	-	-
			Transferencias al Exterior	-	-
			<i>Participaciones y Aportaciones</i>	-	-
			Participaciones	-	-
<i>Otros Ingresos y Beneficios</i>	1,631,112	1,067,313	Aportaciones	-	-
Ingresos Financieros	-	-	Convenios	-	-
Incremento por Variación de Inventarios	-	-	<i>Intereses, Comisiones y Otros Gastos de la Deuda Pública</i>	-	-
Disminución del Exceso de Estimaciones por Pérdida o Deterioro u Obsolescencia	-	-	Intereses de la Deuda Pública	-	-
Disminución del Exceso de Provisiones	-	-	Comisiones de la Deuda Pública	-	-
Otros Ingresos y Beneficios Varios	1,631,112	1,067,313	Gastos de la Deuda Pública	-	-
			Costo por Coberturas	-	-
			Apoyos Financieros	-	-
Total de Ingresos y Otros Beneficios	507,669,870	573,245,403	<i>Otros Gastos y Pérdidas Extraordinarias</i>	-	-
			Estimaciones, Depreciaciones, Deterioros, Obsolescencia y Amortizaciones	-	-
			Provisiones	-	-
			Disminución de Inventarios	-	-
			Otros Gastos	-	-
			<i>Inversión Pública</i>	-	-
			Inversión Pública no Capitalizable	-	-
			Total de Gastos y Otras Pérdidas	319,965,371	336,798,877
			Resultados del Ejercicio (Ahorro/Desahorro)	187,704,499	236,446,526

Bajo protesta de decir verdad declaramos que los Estados Financieros y sus notas, son razonablemente correctos y son responsabilidad del emisor.



Segundo Informe de Cuenta Pública
Fiscalía General del Estado de Morelos
Estado de Situación Financiera
Al 30 de junio de 2023 y 2024
(Cifras en Pesos)



CONCEPTO	Año		CONCEPTO	Año	
	2024	2023		2024	2023
ACTIVO			PASIVO		
Activo Circulante			Pasivo Circulante		
Efectivo y Equivalentes	264,586,405	250,753,240	Cuentas por Pagar a Corto Plazo	43,051,731	19,253,495
Derechos a Recibir Efectivo o Equivalentes	150,945,354	142,294,511	Documentos por Pagar a Corto Plazo	-	-
Derechos a Recibir Bienes o Servicios	40,092	27,869,531	Porción a Corto Plazo de la Deuda Pública a Largo Plazo	-	-
Inventarios	-	-	Títulos y Valores a Corto Plazo	-	-
Almacenes	-	-	Pasivos Diferidos a Corto Plazo	-	-
Estimación por Pérdida o Deterioro de Activos Circulantes	-	-	Fondos y Bienes de Terceros en Garantía y/o Administración a Corto Plazo	-	-
Otros Activos Circulantes	-	-	Provisiones a Corto Plazo	-	-
Total de Activos Circulantes	415,571,851	420,917,282	Otros Pasivos a Corto Plazo	-	-
Activo No Circulante			Total de Pasivos Circulantes	43,051,731	19,253,495
Inversiones Financieras a Largo Plazo	-	-	Pasivo No Circulante		
Derechos a Recibir Efectivo o Equivalentes a Largo Plazo	-	-	Cuentas por Pagar a Largo Plazo	-	-
Bienes Inmuebles, Infraestructura y Construcciones en Proceso	652,154,059	524,116,697	Documentos por Pagar a Largo Plazo	-	-
Bienes Muebles	132,368,133	72,641,628	Deuda Pública a Largo Plazo	-	-
Activos Intangibles	19,374,689	15,948,821	Pasivos Diferidos a Largo Plazo	-	-
Depreciación, Deterioro y Amortización Acumulada de Bienes	-	-	Fondos y Bienes de Terceros en Garantía y/o en Administración a Largo Plazo	-	-
Activos Diferidos	-	-	Provisiones a Largo Plazo	-	-
Estimación por Pérdida o Deterioro de Activos no Circulantes	-	-	Total de Pasivos No Circulantes	-	-
Otros Activos no Circulantes	-	-	Total del Pasivo	43,051,731	19,253,495
Total de Activos No Circulantes	803,896,881	612,707,146	HACIENDA PÚBLICA / PATRIMONIO		
Total del Activo	1,219,468,732	1,033,624,428	Hacienda Pública / Patrimonio Contribuido	336,933,566	299,192,000
			Aportaciones	-	-
			Donaciones de Capital	37,741,566	-
			Actualización de la Hacienda Pública / Patrimonio	299,192,000	299,192,000
			Hacienda Pública / Patrimonio Generado	839,483,435	715,178,933
			Resultados del Ejercicio (Ahorro / Desahorro)	187,704,499	236,446,526
			Resultados de Ejercicios Anteriores	652,642,250	479,595,721
			Revalúos	-	-
			Reservas	-	-
			Rectificaciones de Resultados de Ejercicios Anteriores	(863,314)	(863,314)
			Exceso o Insuficiencia en la Actualización de la Hacienda Pública / Patrimonio	-	-
			Resultado por Posición Monetaria	-	-
			Resultado por Tenencia de Activos no Monetarios	-	-
			Total Hacienda Pública / Patrimonio	1,176,417,001	1,014,370,933
			Total del Pasivo y Hacienda Pública / Patrimonio	1,219,468,732	1,033,624,428

Bajo protesta de decir verdad declaramos que los Estados Financieros y sus notas, son razonablemente correctos y son responsabilidad del emisor.



Segundo Informe de Cuenta Pública
Fiscalía General del Estado de Morelos
Estado de Situación Financiera Detallado - LDF
Al 31 de diciembre de 2023 y al 30 de junio de 2024
(Cifras en Pesos)



CONCEPTO	30 de junio 2024	31 de diciembre 2023	CONCEPTO	30 de junio 2024	31 de diciembre 2023
ACTIVO			PASIVO		
Activo Circulante			Activo Circulante		
Efectivo y Equivalentes	264,586,405	210,168,525	Cuentas por Pagar a Corto Plazo	43,051,731	175,669,584
Efectivo	125,000	125,000	Servicios Personales por Pagar a Corto Plazo	21,786,742	66,942,250
Bancos/Tesorería	53,007,210	98,445,844	Proveedores por Pagar a Corto Plazo	9,281,220	16,343,142
Bancos/Dependencias y Otros	-	-	Contratistas por Obras Públicas por Pagar a Corto Plazo	741,032	73,604,580
Inversiones Temporales (Hasta 3 meses)	210,843,019	111,024,241	Participaciones y Aportaciones por Pagar a Corto Plazo	-	-
Fondos con Afectación Específica	-	-	Transferencias Otorgadas por Pagar a Corto Plazo	430,012	2,026,015
Depósitos de Fondos de Terceros en Garantía y/o Admón.	611,176	573,440	Int., Comisiones y Otros Gastos de la Deuda Púb. por Pagar a Corto Plazo	-	-
Otros Efectivos y Equivalentes	-	-	Retenciones y Contribuciones por Pagar a Corto Plazo	10,783,205	16,740,934
			Devoluciones de la Ley de Ingresos por Pagar a Corto Plazo	-	-
			Otras Cuentas por Pagar a Corto Plazo	29,520	12,663
Derechos a Recibir Efectivo o Equivalentes	150,945,354	127,820,909			
Inversiones Financieras de Corto Plazo	-	-	Documentos por Pagar a Corto Plazo	-	-
Cuentas por Cobrar a Corto Plazo	123,583,880	127,820,909	Documentos Comerciales por Pagar a Corto Plazo	-	-
Deudores Diversos por Cobrar a Corto Plazo	27,361,474	-	Documentos con Contratistas por Obras Púb. por Pagar a Corto Plazo	-	-
Ingresos por Recuperar a Corto Plazo	-	-	Otros Documentos por Pagar a Corto Plazo	-	-
Deudores por Anticipos de la Tesorería a Corto Plazo	-	-			
Préstamos Otorgados a Corto Plazo	-	-	Porción a Corto Plazo de la Deuda Pública a Largo Plazo	-	-
Otros Derechos a Recibir Efectivo o Equiv. a Corto Plazo	-	-	Porción a Corto Plazo de la Deuda Pública	-	-
			Porción a Corto Plazo de Arrendamiento Financiero	-	-
Derechos a Recibir Bienes o Servicios	40,092	22,117,243			
Ant. a Proveedores por Adq. de Bienes y Prest. de Serv. a Corto Plazo	28,130	22,117,243	Títulos y Valores a Corto Plazo	-	-
Ant. a Proveedores por Adq. de Bienes Inm. y Muebles a Corto Plazo	-	-			
Ant. a Proveedores por Adq. de Bienes Intangibles a Corto Plazo	-	-	Pasivos Diferidos a Corto Plazo	-	-
Anticipo a Contratistas por Obras Públicas a Corto Plazo	11,962	-	Ingresos Cobrados por Adelantado a Corto Plazo	-	-
Otros Derechos a Recibir Bienes o Servicios a Corto Plazo	-	-	Intereses Cobrados por Adelantado a Corto Plazo	-	-
			Otros Pasivos Diferidos a Corto Plazo	-	-
Inventarios	-	-			
Inventario de Mercancías para Venta	-	-	Fondos y Bienes de Terceros en Garantía y/o Admón. a C. P.	-	-
Inventario de Mercancías Terminadas	-	-	Fondos en Garantía a Corto Plazo	-	-
Inventario de Mercancías en Proceso de Elaboración	-	-	Fondos en Administración a Corto Plazo	-	-
Inventario de Materias Primas, Mat. y Suministros para Producción	-	-	Fondos Contingentes a Corto Plazo	-	-
Bienes en Tránsito	-	-	Fondos de Fideicomisos, Mandatos y Contratos Análogos a Corto Plazo	-	-
			Otros Fondos de Terceros en Garantía y/o Administración a Corto Plazo	-	-
Almacenes	-	-	Valores y Bienes en Garantía a Corto Plazo	-	-
Estimación por Pérdida o Deterioro de Activos Circulantes	-	-	Provisiones a Corto Plazo	-	-
Est. para Ctas. Incobrables por Derechos a Recibir Efectivo o Equiv.	-	-	Provisión para Demandas y Juicios a Corto Plazo	-	-
Estimación por Deterioro de Inventarios	-	-	Provisión para Contingencias a Corto Plazo	-	-
			Otras Provisiones a Corto Plazo	-	-
Otros Activos Circulantes	-	-			
Valores en Garantía	-	-	Otros Pasivos a Corto Plazo	-	-
Bienes en Garantía (excluye depósitos de fondos)	-	-	Ingresos por Clasificar	-	-
Bienes Deriv. de Embargos, Decom., Aseguramientos y Dación en Pago	-	-	Recaudación por Participar	-	-
Adquisición con Fondos de Terceros	-	-	Otros Pasivos Circulantes	-	-
Total de Activos Circulantes	415,571,851	360,106,677	Total de Pasivos Circulantes	43,051,731	175,669,584



Segundo Informe de Cuenta Pública
Fiscalía General del Estado de Morelos
Estado de Situación Financiera Detallado - LDF
Al 31 de diciembre de 2023 y al 30 de junio de 2024
(Cifras en Pesos)



CONCEPTO	30 de junio 2024	31 de diciembre 2023	CONCEPTO	30 de junio 2024	31 de diciembre 2023
Activo No Circulante			Pasivo No Circulante		
Inversiones Financieras a Largo Plazo	-	-	Cuentas por Pagar a Largo Plazo	-	-
Derechos a Recibir Efectivo o Equivalentes a Largo Plazo	-	-	Documentos por Pagar a Largo Plazo	-	-
Bienes Inmuebles, Infraestructura y Const. en Proceso	652,154,059	652,154,059	Deuda Pública a Largo Plazo	-	-
Bienes Muebles	132,368,133	113,420,288	Pasivos Diferidos a Largo Plazo	-	-
Activos Intangibles	19,374,689	19,374,689	Fdos. y Bienes de Terceros en Garantía y/o en Admón. a L.P.	-	-
Depreciación, Deterioro y Amortización Acumulada de Bienes	-	-	Provisiones a Largo Plazo	-	-
Activos Diferidos	-	-	Total de Pasivos No Circulantes	-	-
Estimación por Pérdida o Deterioro de Activos no Circulantes	-	-	Total del Pasivo	43,051,731	175,669,584
Otros Activos no Circulantes	-	-			
Total de Activos No Circulantes	803,896,881	784,949,036	HACIENDA PÚBLICA / PATRIMONIO		
Total del Activo	1,219,468,732	1,145,055,713	Hacienda Pública / Patrimonio Contribuido	336,933,566	320,375,532
			Aportaciones	-	-
			Donaciones de Capital	37,741,566	21,183,532
			Actualización de la Hacienda Pública / Patrimonio	299,192,000	299,192,000
			Hacienda Pública / Patrimonio Generado	839,483,435	649,010,597
			Resultados del Ejercicio (Ahorro / Desahorro)	187,704,499	170,336,618
			Resultados de Ejercicios Anteriores	652,642,250	479,537,293
			Revaluos	-	-
			Reservas	-	-
			Rectificaciones de Resultados de Ejercicios Anteriores	(863,314)	(863,314)
			Exceso o Insuficiencia en la Actualización de la Hacienda Pública / Patrimonio	-	-
			Resultado por Posición Monetaria	-	-
			Resultado por Tenencia de Activos no Monetarios	-	-
			Total Hacienda Pública / Patrimonio	1,176,417,001	969,386,129
			Total del Pasivo y Hacienda Pública / Patrimonio	1,219,468,732	1,145,055,713

Bajo protesta de decir verdad declaramos que los Estados Financieros y sus notas, son razonablemente correctos y son responsabilidad del emisor.



Segundo Informe de Cuenta Pública
Fiscalía General del Estado de Morelos
Estado de Cambios en la Situación Financiera
Del 1 de enero al 30 de junio de 2024
(Cifras en Pesos)



Concepto	Origen	Aplicación	Concepto	Origen	Aplicación
ACTIVO			PASIVO		
Activo Circulante	22,077,151	96,490,170	Pasivo Circulante		132,617,853
Efectivo y Equivalentes	-	54,417,880	Cuentas por Pagar a Corto Plazo		132,617,853
Derechos a Recibir Efectivo o Equivalentes	-	23,124,445	Documentos por Pagar a Corto Plazo		-
Derechos a Recibir Bienes o Servicios	22,077,151	-	Porción a Corto Plazo de la Deuda Pública a Largo Plazo		-
Inventarios	-	-	Títulos y Valores a Corto Plazo		-
Almacenes	-	-	Pasivos Diferidos a Corto Plazo		-
Estimación por Pérdida o Deterioro de Activos Circulantes	-	-	Fdos. y Bienes de Terceros en Garantía y/o Admón. a C. P.		-
Otros Activos Circulantes	-	-	Provisiones a Corto Plazo		-
	-	-	Otros Pasivos a Corto Plazo		-
Activo No Circulante	-	18,947,845			
Inversiones Financieras a Largo Plazo	-	-	Pasivo No Circulante		
Derechos a Recibir Efectivo o Equivalentes a Largo Plazo	-	-	Cuentas por Pagar a Largo Plazo		-
Bienes Inmuebles, Infraestructura y Constr. en Proceso	-	-	Documentos por Pagar a Largo Plazo		-
Bienes Muebles	-	18,947,845	Deuda Pública a Largo Plazo		-
Activos Intangibles	-	-	Pasivos Diferidos a Largo Plazo		-
Depreciación, Deterioro y Amort. Acumulada de Bienes	-	-	Fdos. y Bienes de Terceros en Garantía y/o Admón. a L. P.		-
Activos Diferidos	-	-	Provisiones a Largo Plazo		-
Est. por Pérdida o Deterioro de Activos no Circulantes	-	-			
Otros Activos no Circulantes	-	-	HACIENDA PÚBLICA / PATRIMONIO	207,030,872	
			Hacienda Pública / Patrimonio Contribuido	16,558,034	
			Aportaciones	-	-
			Donaciones de Capital	16,558,034	-
			Actualización de la Hacienda Pública / Patrimonio	-	-
			Hacienda Pública / Patrimonio Generado	190,472,838	
			Resultados del Ejercicio (Ahorro / Desahorro)	17,367,881	-
			Resultados de Ejercicios Anteriores	173,104,957	-
			Revalúos	-	-
			Reservas	-	-
			Rectificaciones de Resultados de Ejercicios Anteriores	-	-
			Exceso o Insuficiencia en la Actualización de la Hacienda Pública / Patrimonio		
			Resultado por Posición Monetaria	-	-
			Resultado por Tenencia de Activos no Monetarios	-	-

Bajo protesta de decir verdad declaramos que los Estados Financieros y sus notas, son razonablemente correctos y son responsabilidad del emisor.



Segundo Informe de Cuenta Pública
Fiscalía General del Estado de Morelos
Estado Analítico del Activo
Del 1 de enero al 30 de junio de 2024
(Cifras en Pesos)



Concepto	Saldo Inicial 1	Cargos del Periodo 2	Abonos del Periodo 3	Saldo Final 4 = (1 + 2 - 3)	Variación del Periodo (4 - 1)
ACTIVO	1,145,055,713	10,049,669,629	9,975,256,610	1,219,468,732	74,413,019
<i>Activo Circulante</i>	360,106,677	10,030,721,784	9,975,256,610	415,571,851	55,465,174
Efectivo y Equivalentes	210,168,525	9,496,906,657	9,442,488,777	264,586,405	54,417,880
Derechos a Recibir Efectivo o Equivalentes	127,820,909	533,815,127	510,690,682	150,945,354	23,124,445
Derechos a Recibir Bienes o Servicios	22,117,243	-	22,077,151	40,092	(22,077,151)
Inventarios	-	-	-	-	-
Almacenes	-	-	-	-	-
Estimación por Pérdida o Deterioro de Activos Circulantes	-	-	-	-	-
Otros Activos Circulantes	-	-	-	-	-
Activo No Circulante	784,949,036	18,947,845	-	803,896,881	18,947,845
Inversiones Financieras a Largo Plazo	-	-	-	-	-
Derechos a Recibir Efectivo o Equivalentes a Largo Plazo	-	-	-	-	-
Bienes Inmuebles, Infraestructura y Constr. en Proceso	652,154,059	-	-	652,154,059	-
Bienes Muebles	113,420,288	18,947,845	-	132,368,133	18,947,845
Activos Intangibles	19,374,689	-	-	19,374,689	-
Depreciación, Deterioro y Amort. Acumulada de Bienes	-	-	-	-	-
Activos Diferidos	-	-	-	-	-
Est. por Pérdida o Deterioro de Activos no Circulantes	-	-	-	-	-
Otros Activos no Circulantes	-	-	-	-	-

Bajo protesta de decir verdad declaramos que los Estados Financieros y sus notas, son razonablemente correctos y son responsabilidad del emisor.



Segundo Informe de Cuenta Pública
Fiscalía General del Estado de Morelos
Estado Analítico de la Deuda y Otros Pasivos
Del 1 de enero al 30 de junio de 2024
(Cifras en Pesos)



Denominación de las Deudas	Moneda de Contratación	Institución o País Acreedor	Saldo Inicial del Periodo	Saldo Final del Periodo
DEUDA PÚBLICA				
Corto Plazo				
Deuda Interna	Pesos		-	-
Instituciones de Crédito			-	-
Títulos y Valores			-	-
Arrendamientos Financieros			-	-
Deuda Externa	Pesos		-	-
Organismos Financieros Internacionales			-	-
Deuda Bilateral			-	-
Títulos y Valores			-	-
Arrendamientos Financieros			-	-
<i>Subtotal a Corto Plazo</i>			-	-
Largo Plazo				
Deuda Interna	Pesos		-	-
Instituciones de Crédito			-	-
Títulos y Valores			-	-
Arrendamientos Financieros			-	-
Deuda Externa	Pesos		-	-
Organismos Financieros Internacionales			-	-
Deuda Bilateral			-	-
Títulos y Valores			-	-
Arrendamientos Financieros			-	-
<i>Subtotal a Largo Plazo</i>			-	-
Otros Pasivos			175,669,584	43,051,731
Total Deuda y Otros Pasivos			175,669,584	43,051,731

Bajo protesta de decir verdad declaramos que los Estados Financieros y sus notas, son razonablemente correctos y son responsabilidad del emisor.



Segundo Informe de Cuenta Pública
Fiscalía General del Estado de Morelos
Informe Analítico de la Deuda Pública y Otros Pasivos - LDF
Del 1 de enero al 30 de junio de 2024
(Cifras en Pesos)



Denominación de la Deuda Pública y Otros Pasivos	Saldo al 31 de Diciembre de 2023	Disposiciones del Periodo	Amortizaciones del Periodo	Revaluaciones, Reclasificaciones y Otros Ajustes	Saldo Final del Periodo	Pago de Intereses del Periodo	Pago de Comisiones y demás costos asociados durante el Periodo
Deuda Pública	-	-	-	-	-	-	-
Corto Plazo	-	-	-	-	-	-	-
Instituciones de Crédito	-	-	-	-	-	-	-
Títulos y Valores	-	-	-	-	-	-	-
Arrendamientos Financieros	-	-	-	-	-	-	-
Largo Plazo	-	-	-	-	-	-	-
Instituciones de Crédito	-	-	-	-	-	-	-
Títulos y Valores	-	-	-	-	-	-	-
Arrendamientos Financieros	-	-	-	-	-	-	-
Otros Pasivos	175,669,584	-	-	-	43,051,731	-	-
Total de la Deuda Pública y Otros Pasivos	175,669,584	-	-	-	43,051,731	-	-
Deuda Contingente¹ (Informativo)							
Deuda Contingente 1	-	-	-	-	-	-	-
Deuda Contingente 2	-	-	-	-	-	-	-
Deuda Contingente xx	-	-	-	-	-	-	-
Valor de Instrumentos Bono Cupón Cero²							
Instrumento Bono Cupón Cero 1	-	-	-	-	-	-	-
Instrumento Bono Cupón Cero 2	-	-	-	-	-	-	-
Instrumento Bono Cupón Cero 3	-	-	-	-	-	-	-

- 1 Se refiere a cualquier Financiamiento sin fuente o garantía de pago definida, que sea asumida de manera solidaria o subsidiaria por las Entidades Federativas con sus Municipios, organismos descentralizados y empresas de participación estatal mayoritaria y fideicomisos, locales o municipales, y por los Municipios con sus respectivos organismos descentralizados y empresas de participación municipal mayoritaria.
- 2 Se refiere al valor del Bono Cupón Cero que respalda el pago de los créditos asociados al mismo (Activo).

Obligaciones a Corto Plazo	Monto Contratado	Plazo Pactado	Tasa de Interés	Comisiones y Costos Relacionados	Tasa Efectiva
Obligaciones a Corto Plazo (Informativo)					
Crédito 1	-	-	-	-	-
Crédito 2	-	-	-	-	-
Crédito xx	-	-	-	-	-

Bajo protesta de decir verdad declaramos que los Estados Financieros y sus notas, son razonablemente correctos y son responsabilidad del emisor.



Segundo Informe de Cuenta Pública
Fiscalía General del Estado de Morelos
Informe Analítico de Obligaciones Diferentes de Financiamientos - LDF
Del 1 de enero al 30 de junio de 2024
(Cifras en Pesos)



Denominación de las Obligaciones Diferentes de Financiamiento	Fecha del Contrato	Fecha de inicio de operación del proyecto	Fecha de vencimiento	Monto de la inversión pactado	Plazo pactado	Monto promedio mensual del pago de la contraprestación	Monto promedio mensual del pago de la contraprestación correspondiente al pago de inversión	Monto pagado de la inversión al 30 de junio de 2024	Monto pagado de la inversión actualizado al 30 de junio de 2024	Saldo pendiente por pagar de la inversión al 30 de junio de 2024
Asociaciones Público Privadas (APP's)				-				-	-	-
APP 1				-				-	-	-
APP 2				-				-	-	-
APP 3				-				-	-	-
APP xx				-				-	-	-
Otros Instrumentos				-				-	-	-
Otro Instrumento 1				-				-	-	-
Otro Instrumento 2				-				-	-	-
Otro Instrumento 3				-				-	-	-
Otro Instrumento xx				-				-	-	-
Total de Obligaciones Diferentes de Financiamiento				-				-	-	-

NO APLICA

Bajo protesta de decir verdad declaramos que los Estados Financieros y sus notas, son razonablemente correctos y son responsabilidad del emisor.



Segundo Informe de Cuenta Pública
Fiscalía General del Estado de Morelos
Estado de Variación en la Hacienda Pública
Del 1 de enero al 30 de junio de 2024
(Cifras en Pesos)



Concepto	Hacienda Pública/Patrimonio Contribuido	Hacienda Pública/Patrimonio Generado de Ejercicios Anteriores	Hacienda Pública/Patrimonio Generado del Ejercicio	Exceso o Insuficiencia en la Actualización de la Hacienda Pública / Patrimonio	TOTAL
Hacienda Pública / Patrimonio Contribuido Neto de 2023	320,375,532	-	-	-	320,375,532
Aportaciones	-	-	-	-	-
Donaciones de Capital	21,183,532	-	-	-	21,183,532
Actualización de la Hacienda Pública / Patrimonio	299,192,000	-	-	-	299,192,000
Hacienda Pública / Patrimonio Generado Neto de 2023	-	478,673,979	170,336,618	-	649,010,597
Resultados del Ejercicio (Ahorro / Desahorro)	-	-	170,336,618	-	170,336,618
Resultados de Ejercicios Anteriores	-	479,537,293	-	-	479,537,293
Revalúos	-	-	-	-	-
Reservas	-	-	-	-	-
Rectificaciones de Resultados de Ejercicios Anteriores	-	(863,314)	-	-	(863,314)
Exceso o Insuficiencia en la Actualización de la Hacienda Pública / Patrimonio Neto de 2023	-	-	-	-	-
Resultado por Posición Monetaria	-	-	-	-	-
Resultado por Tenencia de Activos no Monetarios	-	-	-	-	-
Hacienda Pública / Patrimonio Neto Final de 2023	320,375,532	478,673,979	170,336,618	-	969,386,129
Cambios en la Hacienda Pública / Patrimonio Contribuido Neto de 2024	16,558,034	-	-	-	16,558,034
Aportaciones	-	-	-	-	-
Donaciones de Capital	16,558,034	-	-	-	16,558,034
Actualización de la Hacienda Pública / Patrimonio	-	-	-	-	-
Variaciones de la Hacienda Pública / Patrimonio Generado Neto de 2024	-	173,104,957	17,367,881	-	190,472,838
Resultados del Ejercicio (Ahorro / Desahorro)	-	-	187,704,499	-	187,704,499
Resultados de Ejercicios Anteriores	-	173,104,957	(170,336,618)	-	2,768,339
Revalúos	-	-	-	-	-
Reservas	-	-	-	-	-
Rectificaciones de Resultados de Ejercicios Anteriores	-	-	-	-	-
Cambios en el Exceso o Insuficiencia en la Actualización de la Hacienda Pública / Patrimonio Neto de 2024	-	-	-	-	-
Resultado por Posición Monetaria	-	-	-	-	-
Resultado por Tenencia de Activos no Monetarios	-	-	-	-	-
Hacienda Pública / Patrimonio Neto Final de 2024	336,933,566	651,778,936	187,704,499	-	1,176,417,001

Bajo protesta de decir verdad declaramos que los Estados Financieros y sus notas, son razonablemente correctos y son responsabilidad del emisor.



Segundo Informe de Cuenta Pública
Fiscalía General del Estado de Morelos
Estado de Flujos de Efectivo
Del 1 de enero al 30 de junio de 2023 y 2024
(Cifras en Pesos)



Concepto		2024	2023	Concepto	2024	2023
Flujos de Efectivo de las Actividades de Operación				Flujos de Efectivo de las Actividades de Inversión		
<i>Origen</i>				<i>Origen</i>		
Impuestos		506,038,758	569,044,654	Bienes Inmuebles, Infraestructura y Construcciones en Proceso	-	-
Cuotas y Aportaciones de Seguridad Social		-	-	Bienes Muebles	-	-
Contribuciones de Mejoras		-	-	Otros Origenes de Inversión	-	-
Derechos		-	-	Aplicación	2,343,387	11,003,404
Productos		7,629,097	8,507,181	Bienes Inmuebles, Infraestructura y Construcciones en Proceso	-	4,850,608
Aprovechamientos		12,957,679	8,699,884	Bienes Muebles	2,343,387	4,552,796
Ingresos por Venta de Bienes y Prestación de Servicios		-	-	Otras Aplicaciones de Inversión	-	1,600,000
Participaciones, Aportaciones, Convenios, Incentivos Derivados de la Colaboración Fiscal y Fondos Distintos de Aportaciones		-	-	Flujos Netos de Efectivo por Actividades de Inversión	(2,343,387)	(11,003,404)
Transferencias, Asignaciones, Subsidios y Subvenciones, y Pensiones y Jubilaciones		485,451,982	551,837,589	Flujo de Efectivo de las Actividades de Financiamiento		
Otros Origenes de Operación		-	-	<i>Origen</i>		
Aplicación		449,277,491	417,005,377	Endeudamiento Neto	-	-
Servicios Personales		256,655,880	258,771,699	Interno	-	-
Materiales y Suministros		12,912,049	15,172,571	Externo	-	-
Servicios Generales		36,817,388	49,713,712	Otros Origenes de Financiamiento	-	-
Transf. Internas y Asignaciones al Sector Público		-	-	Aplicación		
Transferencias al resto del Sector Público		-	-	Servicios de la Deuda	-	-
Subsidios y Subvenciones		-	-	Interno	-	-
Ayudas Sociales		118,189	255,809	Externo	-	-
Pensiones y Jubilaciones		13,363,981	8,684,534	Otras Aplicaciones de Financiamiento	-	-
Transf. a Fideicomisos, Mandatos y Contratos Análogos		-	-	Flujos Netos de Efectivo por Actividades de Financiamiento		
Transferencias a la Seguridad Social		-	-	Incremento/Disminución Neta en el Efectivo y Equivalentes al Efectivo	54,417,880	141,035,873
Donativos		-	-			
Transferencias al Exterior		-	-	Flujos Netos de Efectivo por Actividades de Financiamiento		
Participaciones		-	-	Efectivo y Equivalentes al Efectivo al Inicio del Ejercicio	210,168,525	109,717,367
Aportaciones		-	-	Efectivo y Equivalentes al Efectivo al Final del Ejercicio	264,586,405	250,753,240
Convenios		-	-			
Otras Aplicaciones de Operación		129,410,004	84,407,052			
Flujos Netos de Efectivo por Actividades de Operación		56,761,267	152,039,277			

Bajo protesta de decir verdad declaramos que los Estados Financieros y sus notas, son razonablemente correctos y son responsabilidad del emisor.



Fiscalía General del Estado de Morelos

Informe de Pasivos Contingentes

Al 30 de junio, la Fiscalía General del Estado de Morelos cuenta con un pasivo contingente por la cantidad \$10,243,428.02 (Diez millones Doscientos Cuarenta y Tres mil Cuatrocientos Veintiocho pesos 02/100 M.N.) correspondiente a juicios administrativos:

NÚMERO DE EXPEDIENTE	MONTO DEMANDADO O GENERADO	FECHA DE LA DEMANDA
FUENTE: DIRECCIÓN GENERAL DE ASUNTOS LABORALES Y ADMINISTRATIVOS (JUICIOS ADMINISTRATIVOS)		
TJA/2aS/129/2018	\$167,697.87	24-ago-18
TJA/1aS/24/2019	\$165,000.00	18-feb-19
TJA/5ªSERA/JRAEM-043/2020	\$234,918.72	24-feb-21
TJA/1aS/250/2020	\$296,272.29	28-may-21
TJA/5aSERA/JDB-050/2021	\$160,841.16	31-ago-21
TJA/5ASERA/JDB-123/2021	\$1,377,423.12	16-dic-21
TJA/4aSERA/JDN-066/2022	\$250,250.76	20-may-22
TJA/4aSERA/JDN-117/2022	\$68,934.19	21-sep-22
TJA/2aS/118/2022	\$10,692.14	21-sep-22
TJA/5aSERA/JDB-157/2022	\$53,348.37	15-nov-22
TJA/2aS/32/2023	\$164,122.05	02-mar-23
TJA/5ªSERA/JDN-076/2023	\$136,914.00	22-may-23
TJA/1aS/78/2023	\$538,400.09	07-jul-23
TJA/2aS/101/2023	\$180,362.10	22-may-23
TJA/3aS/114/2023	\$139,399.68	12-jul-23
TJA/2aS/137/2023	\$138,735.03	12-jul-23
TJA/5aSERA/140/2023	\$69,976.82	05-sep-23
TJA/5aSERA/JRNF-149/2023	\$162,216.08	10-oct-23
TJA/1aS/157/2023	\$173,391.83	05-sep-23
TJA/3aS/162/2023	\$170,399.03	29-sep-23
TJA/2aS/202/2023	\$2,647,247.78	18-oct-23
TJA/5aSERA/JRNF-202/2023	\$46,993.30	10-nov-23
TJA/4aSERA/JRAEM-217/2023	\$110,040.00	27-oct-23
TJA/1aS/225/2023	\$18,047.28	19-sep-23
TJA/1aS/241/2023	\$138,749.69	26-oct-23
TJA/3aS/42/2024	\$180,381.76	29-feb-24
TJA/1aS/54/2024	\$310,195.97	16-may-24
TJA/3aS/60/2024	\$132,761.60	13-mar-24
TJA/5aSERA/JRNF-084/2024	\$604,507.13	12-abr-24



Fiscalía General del Estado de Morelos

Informe de Pasivos Contingentes

NÚMERO DE EXPEDIENTE	MONTO DEMANDADO O GENERADO	FECHA DE LA DEMANDA
FUENTE: DIRECCIÓN GENERAL DE ASUNTOS LABORALES Y ADMINISTRATIVOS (JUICIOS ADMINISTRATIVOS)		
TJA/4aSERA/JRNF-091/2024	\$721,747.77	08-may-24
TJA/3aS/113/2024	\$140,354.61	23-may-24
TJA/5aSERA/JDN-127/2024	\$154,335.36	25-jun-24
TJA/2aS/156/2024	\$138,697.44	26-jun-24
TJA/1aS/161/2024	\$153,178.34	21-jun-24
TJA/2aS/166/2024	\$86,894.66	26-jun-24

Al 30 de junio, la Fiscalía General del Estado de Morelos cuenta con un pasivo contingente por la cantidad de \$6,427,630.82 (Seis millones Cuatrocientos Veintisiete mil Seiscientos Treinta pesos 82/100 M.N.) correspondientes a juicios laborales:

NÚMERO DE EXPEDIENTE	MONTO DEMANDADO O GENERADO	FECHA DE LA DEMANDA
FUENTE: DIRECCIÓN GENERAL DE ASUNTOS LABORALES Y ADMINISTRATIVOS (JUICIOS LABORALES)		
01/267/2011	\$70,686.30	30-jun-11
01/620/2015	\$429,301.59	11-sep-15
01/1121/2016	\$77,643.58	27-may-16
01/1169/2016	\$25,747.28	09-jun-16
01/547/2017	\$277,781.72	17-ago-17
01/731/2017	\$108,465.57	13-oct-17
01/96/2018	\$39,578.36	21-feb-18
01/457/19	\$313,748.29	01-feb-19
01/466/2019	\$39,528.90	07-feb-19
01/1300/2019	\$518,070.48	17-jun-20
01/1434/2019	\$25,430.64	07-ago-19
01/1943/2019	\$112,499.03	11-dic-19
01/127/2020	\$12,626.84	01-feb-19
01/347/2020	\$184,505.61	06-mar-20
01/1188/2020	\$410,727.60	16-dic-20
01/207/2021	\$19,523.49	14-abr-21



Fiscalía General del Estado de Morelos

Informe de Pasivos Contingentes

NÚMERO DE EXPEDIENTE	MONTO DEMANDADO O GENERADO	FECHA DE LA DEMANDA
FUENTE: DIRECCIÓN GENERAL DE ASUNTOS LABORALES Y ADMINISTRATIVOS (JUICIOS LABORALES)		
01/402/2021	\$79,454.02	10-jun-21
01/495/2021	\$58,272.73	02-jul-21
01/961/2021	\$256,666.50	29-oct-21
01/1095/2021	\$84,453.20	07-dic-21
01/624/2022	\$125,171.62	26-sep-22
01/437/2022	\$122,079.13	26-sep-22
01/745/21	\$302,671.20	23-ago-21
01/1041/2022	\$73,292.00	09-sep-22
01/1017/2022	\$88,420.80	29-ago-22
01/1016/21	\$109,576.50	23-nov-21
01/17/2022	\$51,658.96	12-ene-22
01/1263/22	\$228,273.52	05-dic-22
01/186/23	\$450,451.09	05-dic-22
01/490/23	\$96,922.80	21-jul-23
01/564/23	\$121,319.19	19-may-23
01/572/23	\$122,189.72	22-may-23
01/601/23	\$130,966.15	20-sep-23
01/113/24	\$181,879.78	29-feb-24
01/151/24	\$110,360.00	09-ene-19
01/177/24	\$94,964.52	05-abr-24
01/184/24	\$100,263.50	18-abr-24
01/189/24	\$151,042.46	18-abr-24
01/1083/2022	\$79,053.85	08-mar-22
01/1259/22	\$264,972.62	05-dic-22
01/1258/22	\$277,389.38	02-dic-22

Al 30 de junio, la Fiscalía General del Estado de Morelos cuenta con un pasivo contingente por la cantidad de \$66,920,718.04 (Sesenta y Seis millones Novecientos Veinte mil Setecientos Dieciocho pesos 04/100 M.N.) correspondiente a juicios civiles:



Fiscalía General del Estado de Morelos

Informe de Pasivos Contingentes

NÚMERO DE EXPEDIENTE	MONTO DEMANDADO O GENERADO	FECHA DE LA DEMANDA
FUENTE: DIRECCIÓN GENERAL DE LITIGIO Y CONSTITUCIONALIDAD (Dirección de Litigio)		
479/2019	\$350,000.00	2/12/2019
TJA/1aS/156/2021	\$19,521,321.00	23/10/2021
149/2022-1	\$1,044,000.00	16/6/2022
FGEM/CGJ/RP/001/2023-1	\$30,000,000.00	25/1/2023
PFPA/23.3/2C.27.1/0021-15	\$73,032.96	9/3/2023
TJA/4aSERA/JDN-267/2023	\$15,240.00	6/11/2023
TJA/1aS/229/2023	\$14,300.00	30/8/2023
TJA/5aSERA/JDN-045/2024	\$15,902,824.08	22/2/2024

Informe de Pasivos Contingentes

Al 30 de junio, la Fiscalía General del Estado de Morelos cuenta con un pasivo contingente por la cantidad de \$991,092.62 (Novecientos noventa y un mil noventa y dos pesos 62/100 M.N.) correspondiente a juicios de nulidad:

NÚMERO DE EXPEDIENTE	MONTO DEMANDADO O GENERADO	FECHA DE LA DEMANDA
FUENTE: VISITADURIA		
TJA/3aSERA/JRAEM-184/2018	\$ 991,092.62	24-oct-18



NOTAS A LOS ESTADOS FINANCIEROS

1) Notas de Desglose

NOTAS AL ESTADO DE SITUACIÓN FINANCIERA

Al 30 de junio de 2024

Activo

- Efectivo y Equivalentes

A continuación se relacionan las cuentas que integran el rubro de efectivo y equivalentes:

Concepto	2024	2023
EFFECTIVO	\$ 125,000	\$ 125,000
BANCOS/TESORERÍA	\$ 53,007,210	\$ 45,344,598
INVERSIONES TEMPORALES (HASTA 3 MESES)	\$ 210,843,019	\$ 204,710,202
DEPÓSITOS DE FONDOS DE TERCEROS EN GARANTÍA	\$ 611,176	\$ 573,440
SUMA	\$ 264,586,405	\$ 250,753,240

- Bancos/Tesorería

Banco	Importe
BANCO SANTANDER MÉXICO S.A.	\$ 20,164,950
BANAMEX	\$ 32,449,566
BANCA AFIRME	\$ 392,694
SUMA	\$ 53,007,210

- Inversiones Temporales

Banco	Importe
BANCO SANTANDER MÉXICO S.A.	\$ 210,843,019
SUMA	\$ 210,843,019

- Derechos a recibir Efectivo y Equivalentes y Bienes o Servicios a Recibir

Concepto	2024	2023
CUENTAS POR COBRAR A CORTO PLAZO	\$ 123,583,880	\$ 125,085,021
DEUDORES DIVERSOS POR COBRAR A CORTO PLAZO	\$ 27,361,474	\$ 17,209,490
ANTICIPO A PROVEEDORES POR ADQUISICIÓN DE BIENES Y PRESTACIÓN DE SERVICIOS A CORTO PLAZO	\$ 28,130	\$ 28,130
ANTICIPO A CONTRATISTAS POR OBRAS PÚBLICAS A CORTO PLAZO	\$ 11,962	\$ 27,841,401
SUMA	\$ 150,985,446	\$ 170,164,042

- Bienes Inmuebles, Infraestructura y construcciones en proceso

Concepto	2024	2023
EDIFICIOS NO HABITACIONALES	\$ 507,515,051	\$ 507,515,051
CONSTRUCCIONES EN PROCESO EN BIENES PROPIOS	\$ 140,139,008	\$ 12,101,646
OTROS BIENES INMUEBLES	\$ 4,500,000	\$ 4,500,000
SUMA	\$ 652,154,059	\$ 524,116,697

- **Bienes Muebles, Intangibles y Depreciaciones**

Se integran de la siguiente manera:

Concepto	2024	2023
MOBILIARIO Y EQUIPO DE ADMINISTRACIÓN	\$ 19,407,268	\$ 13,816,932
MOBILIARIO Y EQUIPO EDUCACIONAL Y RECREATIVO	\$ 2,961,052	\$ 1,040,184
EQUIPO E INSTRUMENTAL MÉDICO Y DE LABORATORIO	\$ 615,771	\$ 343,589
VEHÍCULOS Y EQUIPO DE TRANSPORTE	\$ 98,992,948	\$ 53,353,270
EQUIPO DE DEFENSA Y SEGURIDAD	\$ 5,959,098	\$ 10,998
MAQUINARIA, OTROS EQUIPOS Y HERRAMIENTAS	\$ 3,262,517	\$ 2,907,175
COLECCIONES, OBRAS DE ARTE Y OBJETOS VALIOSOS	\$ 533,800	\$ 533,800
ACTIVOS BIOLÓGICOS	\$ 635,680	\$ 635,680
SUBTOTAL BIENES MUEBLES	\$ 132,368,134	\$ 72,641,628
SOFTWARE	\$ 19,216,027	\$ 15,855,861
LICENCIAS	\$ 158,661	\$ 92,960
SUBTOTAL ACTIVOS INTANGIBLES	\$ 19,374,688.00	\$ 15,948,821.00
DEPRECIACIÓN ACUMULADA DE BIENES MUEBLES	\$ -	\$ -
SUBTOTAL DEPRECIACIÓN	\$ -	\$ -
SUMA	\$ 151,742,822.00	\$ 88,590,449.00

Pasivo

Concepto	2024	2023
PASIVO CIRCULANTE	\$ 43,051,731	\$ 19,253,495
PASIVO NO CIRCULANTE	\$ -	\$ -
SUMA DE PASIVO	\$ 43,051,731	\$ 19,253,495

- **Pasivo Circulante**

Destacan entre las principales partidas del Pasivo Circulante las siguientes:

Concepto	Importe
SERVICIOS PERSONALES POR PAGAR A CORTO PLAZO	\$ 21,786,742
PROVEEDORES POR PAGAR A CORTO PLAZO	\$ 9,281,220
CONTRATISTAS POR OBRAS PÚBLICAS POR PAGA A CORTO PLAZO	\$ 741,032
TRANSFERENCIAS OTORGADAS POR PAGAR A CORTO PLAZO	\$ 430,012
RETENCIONES Y CONTRIBUCIONES POR PAGAR A CORTO PLAZO	\$ 10,783,205
OTRAS CUENTAS POR PAGAR A CORTO PLAZO	\$ 29,520
SUMA PASIVO CIRCULANTE	\$ 43,051,731

· Ingresos de Gestión

Concepto	Importe
DERECHOS	\$ -
PRODUCTOS	\$ 7,629,097
INGRESO POR VENTA DE BIENES Y PRESTACIÓN DE SERVICIOS	\$ 12,957,679
SUMA INGRESOS DE GESTIÓN	\$ 20,586,776

· Participaciones, aportaciones, convenios, incentivos

TRANSFERENCIAS Y ASIGNACIONES	\$ 485,451,982
SUMA INGRESOS DE PARTICIPACIONES, APORTACIONES, CONVENIOS	\$ 485,451,982

· Otros ingresos y beneficios

OTROS INGRESOS Y BENEFICIOS VARIOS	\$ 1,631,112
SUMA OTROS INGRESOS Y BENEFICIOS	\$ 1,631,112

· Gastos y Otras Pérdidas:

Concepto	Importe
GASTOS DE FUNCIONAMIENTO	\$ 306,483,201
TRANSFERENCIAS, ASIGNACIONES, SUBSIDIOS Y OTRAS AYUDAS	\$ 13,482,170
SUMA DE GASTOS Y OTRAS PÉRDIDAS	\$ 319,965,371



NOTAS A LOS ESTADOS FINANCIEROS

2) Notas de Memoria

CUENTAS DE ORDEN CONTABLES

Al 30 de junio de 2024

7.4 JUICIOS

7.4.1	Demandas Judiciales en Proceso de Resolución	84,582,870
7.4.2	Resolución de Demandas en Proceso Judicial	(84,582,870)

CUENTAS DE ORDEN PRESUPUESTARIAS

Al 30 de junio de 2024

LEY DE INGRESOS

8.1.1	Ley de Ingresos Estimada	974,172,637
8.1.2	Ley de Ingresos por Ejecutar	(641,755,890)
8.1.3	Modificaciones a la Ley de Ingresos Estimada	175,253,123
8.1.4	Ley de Ingresos Devengada	(2,699,609)
8.1.5	Ley de Ingresos Recaudada	(504,970,261)

PRESUPUESTO DE EGRESOS

8.2.1	Presupuesto de Egresos Aprobado	(974,172,637)
8.2.2	Presupuesto de Egresos por Ejercer	818,079,748
8.2.3	Modificaciones al Presupuesto de Egresos Aprobado	(178,298,669)
8.2.4	Presupuesto de Egresos Comprometido	12,036,376
8.2.5	Presupuesto de Egresos Devengado	144,309
8.2.6	Presupuesto de Egresos Ejercido	0
8.2.7	Presupuesto de Egresos Pagado	322,210,873



NOTAS A LOS ESTADOS FINANCIEROS

3) Notas de gestión administrativa

NOTAS DE GESTIÓN ADMINISTRATIVA

Introducción

La Fiscalía General del Estado de Morelos es un órgano constitucional autónomo cuya función principal es la persecución de los delitos como una de las necesidades torales tanto del Estado como de la sociedad en general.

De acuerdo a lo anterior, el siguiente documento informa y explica las condiciones relacionadas con la información financiera del periodo de gestión y expone las políticas que afectan la toma de decisiones.

Panorama Económico y Financiero

Con fundamento en lo establecido en el artículo 3 de la Ley Orgánica de la Fiscalía General del Estado de Morelos, en el que se ha determinado que se contará con un presupuesto que no podrá ser menor en términos reales al que le haya correspondido en el Presupuesto de Egresos del Gobierno del Estado del año inmediato anterior, en términos del artículo 79-A de la Constitución Local. En tanto que del equivalente total que resulte, corresponde el cinco por ciento a la Fiscalía Especializada en Combate a la Corrupción.

En este sentido, la Fiscalía se encuentra en un panorama económico y financiero amplio en el que responderá a las necesidades de la ciudadanía morelense, contando con recursos materiales, financieros y humanos que atiendan la procuración de justicia.

Autorización e Historia

Con fecha 15 de febrero de 2018, se publicó en el Periódico Oficial “Tierra y Libertad”, número 5578, mediante decreto número dos mil quinientos ochenta y nueve por el que se reformó el primer párrafo del artículo 79-A de la Constitución Política del Estado Libre y Soberano de Morelos, para dotar de autonomía constitucional con personalidad jurídica, financiera y patrimonio propio, a la Fiscalía, entre otras disposiciones, con el objeto de independizarla jerárquicamente de los tres poderes del Estado.

Con esta autonomía se dieron cambios en la estructura organizacional del órgano, que básicamente responde a los requerimientos de atención a la ciudadanía del Estado, considerando aportaciones a la persecución del delito, temas relativos al secuestro y extorsión, asesoría social, justicia alternativa, así como la procuración de justicia.



NOTAS A LOS ESTADOS FINANCIEROS

3) Notas de gestión administrativa

Organización y Objeto Social

Uno de los temas preocupantes de la ciudadanía en nuestro estado, es mejorar las relaciones políticas entre niveles e instancias de gobierno, con el dialogo y el consenso como instrumentos fundamentales; desde el combate a la delincuencia, aplicando las mejores prácticas y tecnología, con firmeza e inteligencia, incluyendo aspectos de procuración e impartición de justicia y prevención del delito.

A través de esto, se impulsarán políticas públicas con estricto apego al respeto de los derechos humanos, que garanticen con la participación corresponsable de la sociedad, un entorno seguro para la vida y una procuración y administración de justicia expedita e imparcial, a fin de lograr que la sociedad se encuentre con libertad y paz social.

La Fiscalía General del Estado de Morelos se encuentra inscrito en el Registro Federal de Contribuyentes con clave FGE1807117L2, bajo el Régimen de Personas Morales con Fines no Lucrativos.

En lo que respecta al tipo de contribuciones que se está obligado a retener y enterar, son las siguientes:

ISR retenciones por salarios

ISR retenciones por asimilados a salarios

ISR retenciones por servicios profesionales/régimen simplificado de confianza

ISR por pagos por cuenta de terceros o retenciones por arrendamiento de inmuebles

Referente a la estructura organizacional, la Fiscalía General cuenta con la fiscalía especializada en combate a la corrupción, con fiscalías regionales, fiscalías especializadas en delitos electorales, investigación de delitos de desaparición forzada de personas, en combate al secuestro y extorsión, en representación para grupos vulnerables y asistencia social y asuntos internos.

Bases de Preparación de los Estados Financieros

Los Estados Financieros que se presentan en esta Cuenta Pública, están integrados en relación y con apego a la normativa establecida en la Ley General de Contabilidad Gubernamental, Ley de Disciplina Financiera de las Entidades Federativas y los Municipios y por los documentos técnico-contables emitidos por el Consejo Nacional de Armonización Contable (CONAC).



Segundo Informe de Cuenta Pública
Fiscalía General del Estado de Morelos
Conciliación entre los Ingresos Presupuestarios y Contables
Del 1 de enero al 30 de junio de 2024
(Cifras en Pesos)



Concepto	2024
1. Total de Ingresos Presupuestarios	507,669,870
2. Más Ingresos Contables No Presupuestarios	-
2.1 Ingresos Financieros	-
2.2 Incremento por Variación de Inventarios	-
2.3 Disminución del Exceso de Estimaciones por Pérdida o Deterioro u Obsolescencia	-
2.4 Disminución del Exceso de Provisiones	-
2.5 Otros Ingresos y Beneficios Varios	-
2.6 Otros Ingresos Contables No Presupuestarios	-
3. Menos Ingresos Presupuestarios No Contables	-
3.1 Aprovechamientos Patrimoniales	-
3.2 Ingresos Derivados de Financiamientos	-
3.3 Otros Ingresos Presupuestarios No Contables	-
4. Total de Ingresos Contables	507,669,870



Segundo Informe de Cuenta Pública
Fiscalía General del Estado de Morelos
Conciliación entre los Egresos Presupuestarios y los Gastos Contables
Del 1 de enero al 30 de junio de 2024
(Cifras en Pesos)



Concepto	2024
1. Total de Egresos Presupuestarios	322,355,182
2. Menos Egresos Presupuestarios No Contables	2,389,811
2.1 Materias Primas y Materiales de Producción y Comercialización	-
2.2 Materiales y Suministros	-
2.3 Mobiliario y Equipo de Administración	1,440,807
2.4 Mobiliario y Equipo Educacional y Recreativo	663,234
2.5 Equipo e Instrumental Médico y de Laboratorio	217,987
2.6 Vehículos y Equipo de Transporte	-
2.7 Equipo de Defensa y Seguridad	-
2.8 Maquinaria, Otros Equipos y Herramientas	67,783
2.9 Activos Biológicos	-
2.10 Bienes Inmuebles	-
2.11 Activos Intangibles	-
2.12 Obra Pública en Bienes de Dominio Público	-
2.13 Obra Pública en Bienes Propios	-
2.14 Acciones y Participaciones de Capital	-
2.15 Compra de Títulos y Valores	-
2.16 Concesión de Préstamos	-
2.17 Inversiones en Fideicomisos, Mandatos y Otros Análogos	-
2.18 Provisiones para Contingencias y Otras Erogaciones Especiales	-
2.19 Amortización de la Deuda Pública	-
2.20 Adeudos de Ejercicios Fiscales Anteriores (ADEFAS)	-
2.21 Otros Egresos Presupuestarios No Contables	-
3. Más Gastos Contables No Presupuestarios	-
3.1 Estimaciones, Depreciaciones, Deterioros, Obsolescencia y Amortizaciones	-
3.2 Provisiones	-
3.3 Disminución de Inventarios	-
3.4 Otros Gastos	-
3.5 Inversión Pública no Capitalizable	-
3.6 Materiales y Suministros (consumos)	-
3.7 Otros Gastos Contables No Presupuestarios	-
4. Total de Gastos Contables	319,965,371



Información Presupuestaria

SEGUNDO INFORME DE CUENTA PÚBLICA
FISCALÍA GENERAL DEL ESTADO DE MORELOS
ENERO - JUNIO

2024



Segundo Informe de Cuenta Pública
Fiscalía General del Estado de Morelos
Balance Presupuestario - LDF
Del 1 de enero al 30 de junio de 2024
(Cifras en Pesos)



Concepto	Estimado / Aprobado	Devengado	Recaudado / Pagado
A. Ingresos Totales (A = A1 + A2 + A3)	974,172,637	507,669,870	504,970,261
A1. Ingresos de Libre Disposición	974,172,637	507,669,870	504,970,261
A2. Transferencias Federales Etiquetadas	-	-	-
A3. Financiamiento Neto	-	-	-
B. Egresos Presupuestarios (B = B1 + B2)	974,172,637	322,355,182	322,210,873
B1. Gasto No Etiquetado (sin incluir Amortización de la Deuda Pública)	974,172,637	322,355,182	322,210,873
B2. Gasto Etiquetado (sin incluir Amortización de la Deuda Pública)	-	-	-
C. Remanentes del Ejercicio Anterior (C = C1 + C2)	-	-	-
C1. Remanentes de Ingresos de Libre Disposición aplicados en el periodo	-	-	-
C2. Remanentes de Transferencias Federales Etiquetadas aplicados en el periodo	-	-	-
I. Balance Presupuestario (I = A - B + C)	-	185,314,688	182,759,388
II. Balance Presupuestario sin Financiamiento Neto (II = I - A3)	-	185,314,688	182,759,388
III. Balance Presupuestario sin Financiamiento Neto y sin Remanentes del Ejercicio Anterior (III = II - C)	-	185,314,688	182,759,388

Concepto	Aprobado	Devengado	Pagado
E. Intereses, Comisiones y Gastos de la Deuda (E = E1 + E2)	-	-	-
E1. Intereses, Comisiones y Gastos de la Deuda con Gasto No Etiquetado	-	-	-
E2. Intereses, Comisiones y Gastos de la Deuda con Gasto Etiquetado	-	-	-
IV. Balance Primario (IV = III + E)	-	185,314,688	182,759,388

Concepto	Estimado / Aprobado	Devengado	Recaudado / Pagado
F. Financiamiento (F = F1 + F2)	-	-	-
F1. Financiamiento con Fuente de Pago de Ingresos de Libre Disposición	-	-	-
F2. Financiamiento con Fuente de Pago de Transferencias Federales Etiquetadas	-	-	-
G. Amortización de la Deuda (G = G1 + G2)	-	-	-
G1. Amortización de la Deuda Pública con Gasto No Etiquetado	-	-	-
G2. Amortización de la Deuda Pública con Gasto Etiquetado	-	-	-
A3. Financiamiento Neto (A3 = F - G)	-	-	-

Concepto	Estimado / Aprobado	Devengado	Recaudado / Pagado
A1. Ingresos de Libre Disposición	974,172,637	507,669,870	504,970,261
A3.1 Financiamiento Neto con Fuente de Pago de Ingresos de Libre Disposición (A3.1 = F1 - G1)	-	-	-
F1. Financiamiento con Fuente de Pago de Ingresos de Libre Disposición	-	-	-
G1. Amortización de la Deuda Pública con Gasto No Etiquetado	-	-	-
B1. Gasto No Etiquetado (sin incluir Amortización de la Deuda Pública)	974,172,637	322,355,182	322,210,873
C1. Remanentes de Ingresos de Libre Disposición aplicados en el periodo	-	-	-
V. Balance Presupuestario de Recursos Disponibles (V = A1 + A3.1 - B1 + C1)	-	185,314,688	182,759,388
VI. Balance Presupuestario de Recursos Disponibles sin Financiamiento Neto (VI = V - A3.1)	-	185,314,688	182,759,388

Concepto	Estimado / Aprobado	Devengado	Recaudado / Pagado
A2. Transferencias Federales Etiquetadas	-	-	-
A3.2 Financiamiento Neto con Fuente de Pago de Transferencias Federales Etiquetadas (A3.2 = F2 - G2)	-	-	-
F2. Financiamiento con Fuente de Pago de Transferencias Federales Etiquetadas	-	-	-
G2. Amortización de la Deuda Pública con Gasto Etiquetado	-	-	-
B2. Gasto Etiquetado (sin incluir Amortización de la Deuda Pública)	-	-	-
C2. Remanentes de Transferencias Federales Etiquetadas aplicados en el periodo	-	-	-
VII. Balance Presupuestario de Recursos Etiquetados (VII = A2 + A3.2 - B2 + C2)	-	-	-
VIII. Balance Presupuestario de Recursos Etiquetados sin Financiamiento Neto (VIII = VII - A3.2)	-	-	-



Segundo Informe de Cuenta Pública
Fiscalía General del Estado de Morelos
Estado Analítico de Ingresos
Del 1 de enero al 30 de junio de 2024
(Cifras en Pesos)



Rubro de Ingresos	Ingreso					Diferencia (6 = 5 - 1)
	Estimado	Ampliaciones y Reducciones	Modificado	Devengado	Recaudado	
	(1)	(2)	(3 = 1 + 2)	(4)	(5)	
Impuestos	-	-	-	-	-	-
Cuotas y Aportaciones de Seguridad Social	-	-	-	-	-	-
Contribuciones de Mejoras	-	-	-	-	-	-
Derechos	-	-	-	-	-	-
Productos	-	7,629,097	7,629,097	7,629,097	7,629,097	7,629,097
Aprovechamientos	-	167,698,535	167,698,535	-	-	-
Ingresos por Venta de Bienes, Prestación de Servicios y Otros Ingresos	24,621,718	1,837,905	26,459,623	14,588,791	11,889,182	(12,732,536)
Participaciones, Aportaciones, Convenios, Incentivos Derivados de la Colaboración Fiscal y Fondos Distintos de Aportaciones	-	-	-	-	-	-
Transferencias, Asignaciones, Subsidios y Subvenciones, y Pensiones y Jubilaciones	949,550,919	1,133,132	950,684,051	485,451,982	485,451,982	(464,098,937)
Ingresos Derivados de Financiamientos	-	-	-	-	-	-
Total	974,172,637	178,298,669	1,152,471,306	507,669,870	504,970,261	(469,202,376)
				Ingresos excedentes		

Estado Analítico de Ingresos Por Fuente de Financiamiento	Ingreso					Diferencia (6 = 5 - 1)
	Estimado	Ampliaciones y Reducciones	Modificado	Devengado	Recaudado	
	(1)	(2)	(3 = 1 + 2)	(4)	(5)	
Ingresos del Poder Ejecutivo Federal o Estatal y de los Municipios	-	-	-	-	-	-
Impuestos	-	-	-	-	-	-
Cuotas y Aportaciones de Seguridad Social	-	-	-	-	-	-
Contribuciones de Mejoras	-	-	-	-	-	-
Derechos	-	-	-	-	-	-
Productos ¹	-	-	-	-	-	-
Aprovechamientos ²	-	-	-	-	-	-
Participaciones, Aportaciones, Convenios, Incentivos Derivados de la Colaboración Fiscal y Fondos Distintos de Aportaciones	-	-	-	-	-	-
Transferencias, Asignaciones, Subsidios y Subvenciones, y Pensiones y Jubilaciones	-	-	-	-	-	-
Ingresos de los Entes Públicos de los Poderes Legislativo y Judicial, de los Órganos Autónomos y del Sector Paraestatal o Paramunicipal, así como de las Empresas Productivas del Estado	974,172,637	10,600,134	984,772,771	507,669,870	504,970,261	(469,202,376)
Cuotas y Aportaciones de Seguridad Social	-	-	-	-	-	-
Productos ¹	-	7,629,097	7,629,097	7,629,097	7,629,097	7,629,097
Ingresos por Venta de Bienes, Prestación de Servicios y Otros Ingresos ³	24,621,718	1,837,905	26,459,623	14,588,791	11,889,182	(12,732,536)
Transferencias, Asignaciones, Subsidios y Subvenciones, y Pensiones y Jubilaciones	949,550,919	1,133,132	950,684,051	485,451,982	485,451,982	(464,098,937)
Ingresos Derivados de Financiamientos	-	-	-	-	-	-
Ingresos Derivados de Financiamientos	-	-	-	-	-	-
Total	974,172,637	10,600,134	984,772,771	507,669,870	504,970,261	(469,202,376)
				Ingresos excedentes		

¹ Incluye intereses que generan las cuentas bancarias de los entes públicos en productos.

² Incluye donativos en efectivo del Poder Ejecutivo, entre otros aprovechamientos.

³ Se refiere a los ingresos propios obtenidos por los Poderes Legislativo y Judicial, los Órganos Autónomos y las entidades de la administración pública paraestatal y paramunicipal, por sus actividades diversas no inherentes a su operación que generan recursos y que no sean ingresos por venta de bienes o prestación de servicios, tales como donativos en efectivo, entre otros.



Segundo Informe de Cuenta Pública
Fiscalía General del Estado de Morelos
Estado Analítico de Ingresos Detallado - LDF
Del 1 de enero al 30 de junio de 2024
(Cifras en Pesos)



Concepto	Ingreso					Diferencia
	Estimado	Ampliaciones/ (Reducciones)	Modificado	Devengado	Recaudado	
Ingresos de Libre Disposición						
<i>Impuestos</i>	-	-	-	-	-	-
<i>Cuotas y Aportaciones de Seguridad Social</i>	-	-	-	-	-	-
<i>Contribuciones de Mejoras</i>	-	-	-	-	-	-
<i>Derechos</i>	-	-	-	-	-	-
<i>Productos</i>	-	7,629,097	7,629,097	7,629,097	7,629,097	7,629,097
<i>Aprovechamientos</i>	-	167,698,535	167,698,535	-	-	-
<i>Ingresos por Venta de Bienes y Prestación de Servicios</i>	24,621,718	1,837,905	26,459,623	14,588,791	11,889,182	(12,732,536)
<i>Participaciones</i>	-	-	-	-	-	-
Fondo General de Participaciones	-	-	-	-	-	-
Fondo de Fomento Municipal	-	-	-	-	-	-
Fondo de Fiscalización y Recaudación	-	-	-	-	-	-
Fondo de Compensación	-	-	-	-	-	-
Fondo de Extracción de Hidrocarburos	-	-	-	-	-	-
Impuesto Especial Sobre Producción y Servicios	-	-	-	-	-	-
0.136% de la Recaudación Federal Participable	-	-	-	-	-	-
3.17% Sobre Extracción de Petróleo	-	-	-	-	-	-
Gasolinas y Diésel	-	-	-	-	-	-
Fondo del Impuesto Sobre la Renta	-	-	-	-	-	-
Fondo de Estabilización de los Ingresos de las Ent. Fed.	-	-	-	-	-	-
<i>Incentivos Derivados de la Colaboración Fiscal</i>	-	-	-	-	-	-
Tenencia o Uso de Vehículos	-	-	-	-	-	-
Fondo de Compensación ISAN	-	-	-	-	-	-
Impuesto Sobre Automóviles Nuevos	-	-	-	-	-	-
Fondo de Compensación de Repecos-Intermedios	-	-	-	-	-	-
Otros Incentivos Económicos	-	-	-	-	-	-
<i>Transferencias y Asignaciones</i>	949,550,919	1,133,132	950,684,051	485,451,982	485,451,982	(464,098,937)
<i>Convenios</i>	-	-	-	-	-	-
Otros Convenios y Subsidios	-	-	-	-	-	-
<i>Otros Ingresos de Libre Disposición</i>	-	-	-	-	-	-
Participaciones en Ingresos Locales	-	-	-	-	-	-
Otros Ingresos de Libre Disposición	-	-	-	-	-	-
Total de Ingresos de Libre Disposición	974,172,637	178,298,669	1,152,471,306	507,669,870	504,970,261	(469,202,376)
Ingresos Excedentes de Ingresos de Libre Disposición						
Transferencias Federales Etiquetadas						
<i>Aportaciones</i>	-	-	-	-	-	-
Fondo de Aport. para la Nómina Educativa y Gto. Op.	-	-	-	-	-	-
Fondo de Aportaciones para los Servicios de Salud	-	-	-	-	-	-
Fondo de Aportaciones para la Infraestructura Social	-	-	-	-	-	-
Fondo de Aport. para el Fortalecimiento de los Municipios y de las Demarcaciones Territoriales del Distrito Federal	-	-	-	-	-	-
Fondo de Aportaciones Múltiples	-	-	-	-	-	-
Fondo de Aport. para la Educación Tec. y de Adultos	-	-	-	-	-	-
Fondo de Aportaciones para la Seguridad Pública de los Estados y del Distrito Federal	-	-	-	-	-	-
Fondo de Aportaciones para el Fortalecimiento de las Entidades Federativas	-	-	-	-	-	-
<i>Convenios</i>	-	-	-	-	-	-
Convenios de Protección Social en Salud	-	-	-	-	-	-
Convenios de Descentralización	-	-	-	-	-	-
Convenios de Reasignación	-	-	-	-	-	-
Otros Convenios y Subsidios	-	-	-	-	-	-
<i>Fondos Distintos de Aportaciones</i>	-	-	-	-	-	-
Fondo para Entidades Federativas y Municipios Productores de Hidrocarburos	-	-	-	-	-	-
Fondo Minero	-	-	-	-	-	-
<i>Transferencias, Asignaciones, Subsidios y Subvenciones, y Pensiones y Jubilaciones</i>	-	-	-	-	-	-
<i>Otras Transferencias Federales Etiquetadas</i>	-	-	-	-	-	-
Total de Transferencias Federales Etiquetadas	-	-	-	-	-	-
Ingresos Derivados de Financiamientos						
<i>Ingresos Derivados de Financiamientos</i>	-	-	-	-	-	-
Total de Ingresos	974,172,637	178,298,669	1,152,471,306	507,669,870	504,970,261	(469,202,376)
Datos Informativos						
1. Ingresos Derivados de Financiamientos con Fuente de Pago de Ingresos de Libre Disposición	-	-	-	-	-	-
2. Ingresos Derivados de Financiamientos con Fuente de Pago de Transferencias Federales Etiquetadas	-	-	-	-	-	-
3. Ingresos Derivados de Financiamientos	-	-	-	-	-	-



Segundo Informe de Cuenta Pública
Fiscalía General del Estado de Morelos
Estado Analítico del Ejercicio del Presupuesto de Egresos
Clasificación por Objeto del Gasto (Capítulo y Concepto)
Del 1 de enero al 30 de junio de 2024
(Cifras en Pesos)



Concepto	Egresos					Subejercicio 6 = (3 - 4)
	Aprobado	Ampliaciones/ (Reducciones)	Modificado	Devengado	Pagado	
	1	2	3 = (1 + 2)	4	5	
Servicios Personales	626,546,452	2,228,573	628,775,025	256,721,284	256,655,879	372,053,741
Remuneraciones al Personal de Carácter Permanente	153,539,823	(4,364,418)	149,175,405	84,943,140	84,939,643	64,232,265
Remuneraciones al Personal de Carácter Transitorio	30,426,105	10,244,625	40,670,730	27,719,857	27,663,476	12,950,873
Remuneraciones Adicionales y Especiales	248,729,703	(4,761,421)	243,968,282	70,274,548	70,269,021	173,693,734
Seguridad Social	92,738,371	(256,868)	92,481,503	32,250,843	32,250,843	60,230,660
Otras Prestaciones Sociales y Económicas	100,416,760	1,366,655	101,783,415	41,489,269	41,489,269	60,294,146
Previsiones	-	-	-	-	-	-
Pago de Estímulos a Servidores Públicos	695,690	-	695,690	43,627	43,627	652,063
Materiales y Suministros	57,684,619	13,965,161	71,649,780	12,912,048	12,912,048	58,737,732
Materiales de Admón, Emisión de Doctos. y Artículos Oficiales	8,905,081	11,249,399	20,154,480	3,238,133	3,238,133	16,916,347
Alimentos y Utensilios	15,487,160	836,487	16,323,647	1,201,783	1,201,783	15,121,864
Materias Primas y Materiales de Producción y Comercialización	40,000	516	40,516	478	478	40,038
Materiales y Artículos de Construcción y de Reparación	250,000	124,857	374,857	202,743	202,743	172,114
Productos Químicos, Farmacéuticos y de Laboratorio	8,002,378	250,789	8,253,167	2,218,888	2,218,888	6,034,279
Combustibles, Lubricantes y Aditivos	21,500,000	53,233	21,553,233	4,593,635	4,593,635	16,959,598
Vestuario, Blancos, Prendas de Protección y Artículos Deportivos	1,800,000	229,156	2,029,156	150,870	150,870	1,878,286
Materiales y Suministros Para Seguridad	1,400,000	-	1,400,000	-	-	1,400,000
Herramientas, Refacciones y Accesorios Menores	300,000	1,220,724	1,520,724	1,305,518	1,305,518	215,206
Servicios Generales	138,631,802	149,679,160	288,310,962	36,849,868	36,817,388	251,461,094
Servicios Básicos	34,406,156	130,370,747	164,776,903	8,942,431	8,909,951	155,834,472
Servicios de Arrendamiento	19,512,598	4,035,403	23,548,001	9,497,420	9,497,420	14,050,581
Servicios Profesionales, Científicos, Técnicos y Otros Servicios	20,286,414	8,481,529	28,767,943	3,312,699	3,312,699	25,455,244
Servicios Financieros, Bancarios y Comerciales	11,500,000	463,295	11,963,295	5,164,182	5,164,182	6,799,113
Servicios de Instalación, Reparación, Mantto. y Conservación	27,667,088	3,392,610	31,059,698	8,094,549	8,094,549	22,965,149
Servicios de Comunicación Social y Publicidad	4,600,000	(21,250)	4,578,750	-	-	4,578,750
Servicios de Traslado y Viáticos	14,490,804	254,672	14,745,476	486,355	486,355	14,259,121
Servicios Oficiales	168,742	180,724	349,466	194,383	194,383	155,083
Otros Servicios Generales	6,000,000	2,521,430	8,521,430	1,157,849	1,157,849	7,363,581
Transferencias, Asignaciones, Subsidios y Otras Ayudas	15,915,720	9,583,803	25,499,523	13,482,170	13,482,170	12,017,353
Transferencias Internas y Asignaciones al Sector Público	-	-	-	-	-	-
Transferencias al Resto del Sector Público	-	-	-	-	-	-
Subsidios y Subvenciones	-	-	-	-	-	-
Ayudas Sociales	-	4,654,092	4,654,092	118,189	118,189	4,535,903
Pensiones y Jubilaciones	15,915,720	4,929,711	20,845,431	13,363,981	13,363,981	7,481,450
Transferencias a Fideicomisos, Mandatos y Otros Análogos	-	-	-	-	-	-
Transferencias a la Seguridad Social	-	-	-	-	-	-
Donativos	-	-	-	-	-	-
Transferencias al Exterior	-	-	-	-	-	-
Bienes Muebles, Inmuebles e Intangibles	55,394,044	(301,254)	55,092,790	2,389,812	2,343,388	52,702,978
Mobiliario y Equipo de Administración	49,494,044	(1,250,259)	48,243,785	1,440,807	1,440,807	46,802,978
Mobiliario y Equipo Educativo y Recreativo	-	663,235	663,235	663,235	663,235	-
Equipo e Instrumental Médico y de Laboratorio	-	217,987	217,987	217,987	217,987	-
Vehículos y Equipo de Transporte	-	-	-	-	-	-
Equipo de Defensa y Seguridad	5,900,000	-	5,900,000	-	-	5,900,000
Maquinaria, Otros Equipos y Herramientas	-	67,783	67,783	67,783	21,359	-
Activos Biológicos	-	-	-	-	-	-
Bienes Inmuebles	-	-	-	-	-	-
Activos Intangibles	-	-	-	-	-	-
Inversión Pública	80,000,000	3,143,226	83,143,226	-	-	83,143,226
Obra Pública en Bienes de Dominio Público	-	-	-	-	-	-
Obra Pública en Bienes Propios	80,000,000	3,143,226	83,143,226	-	-	83,143,226
Proyectos Productivos y Acciones de Fomento	-	-	-	-	-	-
Inversiones Financieras y Otras Provisiones	-	-	-	-	-	-
Inversiones Para el Fomento de Actividades Productivas	-	-	-	-	-	-
Acciones y Participaciones de Capital	-	-	-	-	-	-
Compra de Títulos y Valores	-	-	-	-	-	-
Concesión de Préstamos	-	-	-	-	-	-
Inversiones en Fideicomisos, Mandatos y Otros Análogos	-	-	-	-	-	-
Otras Inversiones Financieras	-	-	-	-	-	-
Provisiones para Contingencias y Otras Erogaciones Especiales	-	-	-	-	-	-
Participaciones y Aportaciones	-	-	-	-	-	-
Participaciones	-	-	-	-	-	-
Aportaciones	-	-	-	-	-	-
Convenios	-	-	-	-	-	-
Deuda Pública	-	-	-	-	-	-
Amortización de la Deuda Pública	-	-	-	-	-	-
Intereses de la Deuda Pública	-	-	-	-	-	-
Comisiones de la Deuda Pública	-	-	-	-	-	-
Gastos de la Deuda Pública	-	-	-	-	-	-
Costo por Coberturas	-	-	-	-	-	-
Apoyos Financieros	-	-	-	-	-	-
Adeudos de Ejercicios Fiscales Anteriores (Adefas)	-	-	-	-	-	-
Total del Gasto	974,172,637	178,298,669	1,152,471,306	322,355,182	322,210,873	830,116,124



Segundo Informe de Cuenta Pública
Fiscalía General del Estado de Morelos
Estado Analítico del Ejercicio del Presupuesto de Egresos Detallado - LDF
Clasificación por Objeto del Gasto (Capítulo y Concepto)
Del 1 de enero al 30 de junio de 2024
(Cifras en Pesos)



Concepto	Egresos					Subejercicio
	Aprobado	Ampliaciones / (Reducciones)	Modificado	Devengado	Pagado	
Gasto No Etiquetado	974,172,637	178,298,669	1,152,471,306	322,355,182	322,210,873	830,116,124
Servicios Personales	626,546,452	2,228,573	628,775,025	256,721,284	256,655,879	372,053,741
Remuneraciones al Personal de Carácter Permanente	153,539,823	(4,364,418)	149,175,405	84,943,140	84,939,643	64,232,265
Remuneraciones al Personal de Carácter Transitorio	30,426,105	10,244,625	40,670,730	27,719,857	27,663,476	12,950,873
Remuneraciones Adicionales y Especiales	248,729,703	(4,761,421)	243,968,282	70,274,548	70,269,021	173,693,734
Seguridad Social	92,738,371	(256,868)	92,481,503	32,250,843	32,250,843	60,230,660
Otras Prestaciones Sociales y Económicas	100,416,760	1,366,655	101,783,415	41,489,269	41,489,269	60,294,146
Previsiones	-	-	-	-	-	-
Pago de Estímulos a Servidores Públicos	695,690	-	695,690	43,627	43,627	652,063
Materiales y Suministros	57,684,619	13,965,161	71,649,780	12,912,048	12,912,048	58,737,732
Materiales de Admón., Emisión de Doctos. y Art. Oficiales	8,905,081	11,249,399	20,154,480	3,238,133	3,238,133	16,916,347
Alimentos y Utensilios	15,487,160	836,487	16,323,647	1,201,783	1,201,783	15,121,864
Materias Primas y Materiales de Prod. y Comercialización	40,000	516	40,516	478	478	40,038
Materiales y Artículos de Construcción y de Reparación	250,000	124,857	374,857	202,743	202,743	172,114
Productos Químicos, Farmacéuticos y de Laboratorio	8,002,378	250,789	8,253,167	2,218,888	2,218,888	6,034,279
Combustibles, Lubricantes y Aditivos	21,500,000	53,233	21,553,233	4,593,635	4,593,635	16,959,598
Vestuario, Blancos, Prendas de Protección y Art. Deportivos	1,800,000	229,156	2,029,156	150,870	150,870	1,878,286
Materiales y Suministros Para Seguridad	1,400,000	-	1,400,000	-	-	1,400,000
Herramientas, Refacciones y Accesorios Menores	300,000	1,220,724	1,520,724	1,305,518	1,305,518	215,206
Servicios Generales	138,631,802	149,679,160	288,310,962	36,849,868	36,817,388	251,461,094
Servicios Básicos	34,406,156	130,370,747	164,776,903	8,942,431	8,909,951	155,834,472
Servicios de Arrendamiento	19,512,598	4,035,403	23,548,001	9,497,420	9,497,420	14,050,581
Servicios Profesionales, Científicos, Técnicos y Otros Serv.	20,286,414	8,481,529	28,767,943	3,312,699	3,312,699	25,455,244
Servicios Financieros, Bancarios y Comerciales	11,500,000	463,295	11,963,295	5,164,182	5,164,182	6,799,113
Servicios de Instalación, Reparación, Mantto. y Conservación	27,667,088	3,392,610	31,059,698	8,094,549	8,094,549	22,965,149
Servicios de Comunicación Social y Publicidad	4,600,000	(21,250)	4,578,750	-	-	4,578,750
Servicios de Traslado y Viáticos	14,490,804	254,672	14,745,476	486,355	486,355	14,259,121
Servicios Oficiales	168,742	180,724	349,466	194,383	194,383	155,083
Otros Servicios Generales	6,000,000	2,521,430	8,521,430	1,157,849	1,157,849	7,363,581
Transferencias, Asignaciones, Subsidios y Otras Ayudas	15,915,720	9,583,803	25,499,523	13,482,170	13,482,170	12,017,353
Transferencias Internas y Asignaciones al Sector Público	-	-	-	-	-	-
Transferencias al Resto del Sector Público	-	-	-	-	-	-
Subsidios y Subvenciones	-	-	-	-	-	-
Ayudas Sociales	-	4,654,092	4,654,092	118,189	118,189	4,535,903
Pensiones y Jubilaciones	15,915,720	4,929,711	20,845,431	13,363,981	13,363,981	7,481,450
Transferencias a Fideicomisos, Mandatos y Otros Análogos	-	-	-	-	-	-
Transferencias a la Seguridad Social	-	-	-	-	-	-
Donativos	-	-	-	-	-	-
Transferencias al Exterior	-	-	-	-	-	-
Bienes Muebles, Inmuebles e Intangibles	55,394,044	(301,254)	55,092,790	2,389,812	2,343,388	52,702,978
Mobiliario y Equipo de Administración	49,494,044	(1,250,259)	48,243,785	1,440,807	1,440,807	46,802,978
Mobiliario y Equipo Educativo y Recreativo	-	663,235	663,235	663,235	663,235	-
Equipo e Instrumental Médico y de Laboratorio	-	217,987	217,987	217,987	217,987	-
Vehículos y Equipo de Transporte	-	-	-	-	-	-
Equipo de Defensa y Seguridad	5,900,000	-	5,900,000	-	-	5,900,000
Maquinaria, Otros Equipos y Herramientas	-	67,783	67,783	67,783	21,359	-
Activos Biológicos	-	-	-	-	-	-
Bienes Inmuebles	-	-	-	-	-	-
Activos Intangibles	-	-	-	-	-	-
Inversión Pública	80,000,000	3,143,226	83,143,226	-	-	83,143,226
Obra Pública en Bienes de Dominio Público	-	-	-	-	-	-
Obra Pública en Bienes Propios	80,000,000	3,143,226	83,143,226	-	-	83,143,226
Proyectos Productivos y Acciones de Fomento	-	-	-	-	-	-
Inversiones Financieras y Otras Provisiones	-	-	-	-	-	-
Inversiones Para el Fomento de Actividades Productivas	-	-	-	-	-	-
Acciones y Participaciones de Capital	-	-	-	-	-	-
Compra de Títulos y Valores	-	-	-	-	-	-
Concesión de Préstamos	-	-	-	-	-	-
Inversiones en Fideicomisos, Mandatos y Otros Análogos	-	-	-	-	-	-
Fideicomiso de Desastres Naturales (Informativo)	-	-	-	-	-	-
Otras Inversiones Financieras	-	-	-	-	-	-
Provisiones para Contingencias y Otras Erogaciones Especiales	-	-	-	-	-	-
Participaciones y Aportaciones	-	-	-	-	-	-
Participaciones	-	-	-	-	-	-
Aportaciones	-	-	-	-	-	-
Convenios	-	-	-	-	-	-
Deuda Pública	-	-	-	-	-	-
Amortización de la Deuda Pública	-	-	-	-	-	-
Intereses de la Deuda Pública	-	-	-	-	-	-
Comisiones de la Deuda Pública	-	-	-	-	-	-
Gastos de la Deuda Pública	-	-	-	-	-	-
Costo por Coberturas	-	-	-	-	-	-
Apoyos Financieros	-	-	-	-	-	-
Adeudos de Ejercicios Fiscales Anteriores (Adefas)	-	-	-	-	-	-



Segundo Informe de Cuenta Pública
Fiscalía General del Estado de Morelos
Estado Analítico del Ejercicio del Presupuesto de Egresos Detallado - LDF
Clasificación por Objeto del Gasto (Capítulo y Concepto)
Del 1 de enero al 30 de junio de 2024
(Cifras en Pesos)



Concepto	Egresos					Subejercicio
	Aprobado	Ampliaciones / (Reducciones)	Modificado	Devengado	Pagado	
Gasto Etiquetado	-	-	-	-	-	-
Servicios Personales	-	-	-	-	-	-
Remuneraciones al Personal de Carácter Permanente	-	-	-	-	-	-
Remuneraciones al Personal de Carácter Transitorio	-	-	-	-	-	-
Remuneraciones Adicionales y Especiales	-	-	-	-	-	-
Seguridad Social	-	-	-	-	-	-
Otras Prestaciones Sociales y Económicas	-	-	-	-	-	-
Previsiones	-	-	-	-	-	-
Pago de Estímulos a Servidores Públicos	-	-	-	-	-	-
Materiales y Suministros	-	-	-	-	-	-
Materiales de Admón., Emisión de Doctos. y Art. Oficiales	-	-	-	-	-	-
Alimentos y Utensilios	-	-	-	-	-	-
Materias Primas y Materiales de Prod. y Comercialización	-	-	-	-	-	-
Materiales y Artículos de Construcción y de Reparación	-	-	-	-	-	-
Productos Químicos, Farmacéuticos y de Laboratorio	-	-	-	-	-	-
Combustibles, Lubricantes y Aditivos	-	-	-	-	-	-
Vestuario, Blancos, Prendas de Protección y Art. Deportivos	-	-	-	-	-	-
Materiales y Suministros Para Seguridad	-	-	-	-	-	-
Herramientas, Refacciones y Accesorios Menores	-	-	-	-	-	-
Servicios Generales	-	-	-	-	-	-
Servicios Básicos	-	-	-	-	-	-
Servicios de Arrendamiento	-	-	-	-	-	-
Servicios Profesionales, Científicos, Técnicos y Otros Serv.	-	-	-	-	-	-
Servicios Financieros, Bancarios y Comerciales	-	-	-	-	-	-
Servicios de Instalación, Reparación, Mantto. y Conservación	-	-	-	-	-	-
Servicios de Comunicación Social y Publicidad	-	-	-	-	-	-
Servicios de Traslado y Viáticos	-	-	-	-	-	-
Servicios Oficiales	-	-	-	-	-	-
Otros Servicios Generales	-	-	-	-	-	-
Transferencias, Asignaciones, Subsidios y Otras Ayudas	-	-	-	-	-	-
Transferencias Internas y Asignaciones al Sector Público	-	-	-	-	-	-
Transferencias al Resto del Sector Público	-	-	-	-	-	-
Subsidios y Subvenciones	-	-	-	-	-	-
Ayudas Sociales	-	-	-	-	-	-
Pensiones y Jubilaciones	-	-	-	-	-	-
Transferencias a Fideicomisos, Mandatos y Otros Análogos	-	-	-	-	-	-
Transferencias a la Seguridad Social	-	-	-	-	-	-
Donativos	-	-	-	-	-	-
Transferencias al Exterior	-	-	-	-	-	-
Bienes Muebles, Inmuebles e Intangibles	-	-	-	-	-	-
Mobiliario y Equipo de Administración	-	-	-	-	-	-
Mobiliario y Equipo Educativo y Recreativo	-	-	-	-	-	-
Equipo e Instrumental Médico y de Laboratorio	-	-	-	-	-	-
Vehículos y Equipo de Transporte	-	-	-	-	-	-
Equipo de Defensa y Seguridad	-	-	-	-	-	-
Maquinaria, Otros Equipos y Herramientas	-	-	-	-	-	-
Activos Biológicos	-	-	-	-	-	-
Bienes Inmuebles	-	-	-	-	-	-
Activos Intangibles	-	-	-	-	-	-
Inversión Pública	-	-	-	-	-	-
Obra Pública en Bienes de Dominio Público	-	-	-	-	-	-
Obra Pública en Bienes Propios	-	-	-	-	-	-
Proyectos Productivos y Acciones de Fomento	-	-	-	-	-	-
Inversiones Financieras y Otras Provisiones	-	-	-	-	-	-
Inversiones Para el Fomento de Actividades Productivas	-	-	-	-	-	-
Acciones y Participaciones de Capital	-	-	-	-	-	-
Compra de Títulos y Valores	-	-	-	-	-	-
Concesión de Préstamos	-	-	-	-	-	-
Inversiones en Fideicomisos, Mandatos y Otros Análogos	-	-	-	-	-	-
Fideicomiso de Desastres Naturales (Informativo)	-	-	-	-	-	-
Otras Inversiones Financieras	-	-	-	-	-	-
Provisiones para Contingencias y Otras Erogaciones Especiales	-	-	-	-	-	-
Participaciones y Aportaciones	-	-	-	-	-	-
Participaciones	-	-	-	-	-	-
Aportaciones	-	-	-	-	-	-
Convenios	-	-	-	-	-	-
Deuda Pública	-	-	-	-	-	-
Amortización de la Deuda Pública	-	-	-	-	-	-
Intereses de la Deuda Pública	-	-	-	-	-	-
Comisiones de la Deuda Pública	-	-	-	-	-	-
Gastos de la Deuda Pública	-	-	-	-	-	-
Costo por Coberturas	-	-	-	-	-	-
Apoyos Financieros	-	-	-	-	-	-
Adeudos de Ejercicios Fiscales Anteriores (Adefas)	-	-	-	-	-	-
Total de Egresos	974,172,637	178,298,669	1,152,471,306	322,355,182	322,210,873	830,116,124



Segundo Informe de Cuenta Pública
Fiscalía General del Estado de Morelos
Estado Analítico del Ejercicio del Presupuesto de Egresos
Clasificación Administrativa
Del 1 de enero al 30 de junio de 2024
(Cifras en Pesos)



Concepto	Egresos					Subejercicio
	Aprobado	Ampliaciones/ (Reducciones)	Modificado	Devengado	Pagado	
	1	2	3 = (1 + 2)	4	5	
Jefatura de la Oficina de la Gobernatura del Estado	-	-	-	-	-	-
Secretaría de Gobierno	-	-	-	-	-	-
Secretaría de Hacienda	-	-	-	-	-	-
Secretaría de Desarrollo Económico y del Trabajo	-	-	-	-	-	-
Secretaría de Desarrollo Agropecuario	-	-	-	-	-	-
Secretaría de Obras Públicas	-	-	-	-	-	-
Secretaría de Educación	-	-	-	-	-	-
Secretaría de Salud	-	-	-	-	-	-
Secretaría de Administración	-	-	-	-	-	-
Secretaría de la Contraloría	-	-	-	-	-	-
Secretaría de Turismo y Cultura	-	-	-	-	-	-
Secretaría de Desarrollo Social	-	-	-	-	-	-
Secretaría de Desarrollo Sustentable	-	-	-	-	-	-
Secretaría de Movilidad y Transporte	-	-	-	-	-	-
Comisión Estatal de Seguridad Pública	-	-	-	-	-	-
Consejería Jurídica	-	-	-	-	-	-
Gastos Institucionales	-	-	-	-	-	-
Total del Gasto	-	-	-	-	-	-

Fiscalía General del Estado de Morelos
Estado Analítico del Ejercicio del Presupuesto de Egresos
Clasificación Administrativa
Del 1 de enero al 30 de junio de 2024

Concepto	Egresos					Subejercicio
	Aprobado	Ampliaciones/ (Reducciones)	Modificado	Devengado	Pagado	
	1	2	3 = (1 + 2)	4	5	
Poder Ejecutivo	-	-	-	-	-	-
Poder Legislativo	-	-	-	-	-	-
Poder Judicial	-	-	-	-	-	-
Organismos Autónomos	974,172,637	178,298,669	1,152,471,306	322,355,182	322,210,873	830,116,124
Poder Ejecutivo de los Municipios	-	-	-	-	-	-
Total del Gasto	974,172,637	178,298,669	1,152,471,306	322,355,182	322,210,873	830,116,124

Sector Paraestatal del Gobierno del Estado de Morelos
Estado Analítico del Ejercicio del Presupuesto de Egresos
Clasificación Administrativa
Del 1 de enero al 30 de junio de 2024

Concepto	Egresos					Subejercicio
	Aprobado	Ampliaciones/ (Reducciones)	Modificado	Devengado	Pagado	
	1	2	3 = (1 + 2)	4	5	
Entidades Paraestatales y Fideicomisos No Empresariales y No Financieros	-	-	-	-	-	-
Instituciones Públicas de la Seguridad Social	-	-	-	-	-	-
Entidades Paraestatales Empresariales No Financieras con Participación Estatal Mayoritaria	-	-	-	-	-	-
Fideicomisos Empresariales No Financieros con Participación Estatal Mayoritaria	-	-	-	-	-	-
Entidades Paraestatales Empresariales Financieras Monetarias con Participación Estatal Mayoritaria	-	-	-	-	-	-
Entidades Paraestatales Empresariales Financieras No Monetarias con Participación Estatal Mayoritaria	-	-	-	-	-	-
Fideicomisos Financieros Públicos con Participación Estatal Mayoritaria	-	-	-	-	-	-
Total del Gasto	-	-	-	-	-	-



Segundo Informe de Cuenta Pública
Fiscalía General del Estado de Morelos
Estado Analítico del Ejercicio del Presupuesto de Egresos Detallado - LDF
Clasificación Administrativa
Del 1 de enero al 30 de junio de 2024
(Cifras en Pesos)



Concepto	Egresos					Subejercicio
	Aprobado	Ampliaciones/ (Reducciones)	Modificado	Devengado	Pagado	
Gasto No Etiquetado	974,172,637	178,298,669	1,152,471,306	322,355,182	322,210,873	830,116,124
Jefatura de la Oficina de la Gobernatura del Estado	-	-	-	-	-	-
Secretaría de Gobierno	-	-	-	-	-	-
Secretaría de Hacienda	-	-	-	-	-	-
Secretaría de Desarrollo Económico y del Trabajo	-	-	-	-	-	-
Secretaría de Desarrollo Agropecuario	-	-	-	-	-	-
Secretaría de Obras Públicas	-	-	-	-	-	-
Secretaría de Educación	-	-	-	-	-	-
Secretaría de Salud	-	-	-	-	-	-
Secretaría de Administración	-	-	-	-	-	-
Secretaría de la Contraloría	-	-	-	-	-	-
Secretaría de Turismo y Cultura	-	-	-	-	-	-
Secretaría de Desarrollo Social	-	-	-	-	-	-
Secretaría de Desarrollo Sustentable	-	-	-	-	-	-
Secretaría de Movilidad y Transporte	-	-	-	-	-	-
Comisión Estatal de Seguridad Pública	-	-	-	-	-	-
Consejería Jurídica	-	-	-	-	-	-
Gastos Institucionales	-	-	-	-	-	-
Poder Legislativo	-	-	-	-	-	-
Poder Judicial	-	-	-	-	-	-
Organismos Autónomos	974,172,637	178,298,669	1,152,471,306	322,355,182	322,210,873	830,116,124
Entidades Paraestatales y Fideicomisos No Empresariales y No Financieros	-	-	-	-	-	-
Entidades Paraestatales Empresariales No Financieras con Participación Estatal Mayoritaria	-	-	-	-	-	-
Poder Ejecutivo de los Municipios	-	-	-	-	-	-
Gasto Etiquetado	-	-	-	-	-	-
Jefatura de la Oficina de la Gobernatura del Estado	-	-	-	-	-	-
Secretaría de Gobierno	-	-	-	-	-	-
Secretaría de Hacienda	-	-	-	-	-	-
Secretaría de Desarrollo Económico y del Trabajo	-	-	-	-	-	-
Secretaría de Desarrollo Agropecuario	-	-	-	-	-	-
Secretaría de Obras Públicas	-	-	-	-	-	-
Secretaría de Educación	-	-	-	-	-	-
Secretaría de Salud	-	-	-	-	-	-
Secretaría de Administración	-	-	-	-	-	-
Secretaría de la Contraloría	-	-	-	-	-	-
Secretaría de Turismo y Cultura	-	-	-	-	-	-
Secretaría de Desarrollo Social	-	-	-	-	-	-
Secretaría de Desarrollo Sustentable	-	-	-	-	-	-
Secretaría de Movilidad y Transporte	-	-	-	-	-	-
Comisión Estatal de Seguridad Pública	-	-	-	-	-	-
Consejería Jurídica	-	-	-	-	-	-
Gastos Institucionales	-	-	-	-	-	-
Poder Legislativo	-	-	-	-	-	-
Poder Judicial	-	-	-	-	-	-
Organismos Autónomos	-	-	-	-	-	-
Entidades Paraestatales y Fideicomisos No Empresariales y No Financieros	-	-	-	-	-	-
Entidades Paraestatales Empresariales No Financieras con Participación Estatal Mayoritaria	-	-	-	-	-	-
Poder Ejecutivo de los Municipios	-	-	-	-	-	-
Total de Egresos	974,172,637	178,298,669	1,152,471,306	322,355,182	322,210,873	830,116,124



Segundo Informe de Cuenta Pública
Fiscalía General del Estado de Morelos
Estado Analítico del Ejercicio del Presupuesto de Egresos
Clasificación Funcional (Finalidad y Función)
Del 1 de enero al 30 de junio de 2024
(Cifras en Pesos)



Concepto	Egresos					Subejercicio
	Aprobado	Ampliaciones/ (Reducciones)	Modificado	Devengado	Pagado	
	1	2	3 = (1 + 2)	4	5	
Gobierno	974,172,637	178,298,669	1,152,471,306	322,355,182	322,210,873	830,116,124
Legislación	-	-	-	-	-	-
Justicia	974,172,637	178,298,669	1,152,471,306	322,355,182	322,210,873	830,116,124
Coordinación de la Política de Gobierno	-	-	-	-	-	-
Relaciones Exteriores	-	-	-	-	-	-
Asuntos Financieros y Hacendarios	-	-	-	-	-	-
Seguridad Nacional	-	-	-	-	-	-
Asuntos de Orden Público y de Seguridad Interior	-	-	-	-	-	-
Otros Servicios Generales	-	-	-	-	-	-
Desarrollo Social	-	-	-	-	-	-
Protección Ambiental	-	-	-	-	-	-
Vivienda y Servicios a la Comunidad	-	-	-	-	-	-
Salud	-	-	-	-	-	-
Recreación, Cultura y Otras Manifestaciones Sociales	-	-	-	-	-	-
Educación	-	-	-	-	-	-
Protección Social	-	-	-	-	-	-
Otros Asuntos Sociales	-	-	-	-	-	-
Desarrollo Económico	-	-	-	-	-	-
Asuntos Económicos, Comerciales y Laborales en General	-	-	-	-	-	-
Agropecuaria, Silvicultura, Pesca y Caza	-	-	-	-	-	-
Combustibles y Energía	-	-	-	-	-	-
Minería, Manufacturas y Construcción	-	-	-	-	-	-
Transporte	-	-	-	-	-	-
Comunicaciones	-	-	-	-	-	-
Turismo	-	-	-	-	-	-
Ciencia, Tecnología e Innovación	-	-	-	-	-	-
Otras Industrias y Otros Asuntos Económicos	-	-	-	-	-	-
Otras no Clasificadas en Funciones Anteriores	-	-	-	-	-	-
Transacciones de la Deuda Pública / Costo Financiero de la Deuda	-	-	-	-	-	-
Transferencias, Participaciones y Aportaciones entre Diferentes Niveles y Ordenes de Gobierno	-	-	-	-	-	-
Saneamiento del Sistema Financiero	-	-	-	-	-	-
Adeudos de Ejercicios Fiscales Anteriores	-	-	-	-	-	-
Total del Gasto	974,172,637	178,298,669	1,152,471,306	322,355,182	322,210,873	830,116,124



Segundo Informe de Cuenta Pública
Fiscalía General del Estado de Morelos
Estado Analítico del Ejercicio del Presupuesto de Egresos Detallado - LDF
Clasificación Funcional (Finalidad y Función)
Del 1 de enero al 30 de junio de 2024
(Cifras en Pesos)



Concepto	Egresos					Subejercicio
	Aprobado	Ampliaciones/ (Reducciones)	Modificado	Devengado	Pagado	
Gasto No Etiquetado	974,172,637	178,298,669	1,152,471,306	322,355,182	322,210,873	830,116,124
<i>Gobierno</i>	<i>974,172,637</i>	<i>178,298,669</i>	<i>1,152,471,306</i>	<i>322,355,182</i>	<i>322,210,873</i>	<i>830,116,124</i>
Legislación	-	-	-	-	-	-
Justicia	974,172,637	178,298,669	1,152,471,306	322,355,182	322,210,873	830,116,124
Coordinación de la Política de Gobierno	-	-	-	-	-	-
Relaciones Exteriores	-	-	-	-	-	-
Asuntos Financieros y Hacendarios	-	-	-	-	-	-
Seguridad Nacional	-	-	-	-	-	-
Asuntos de Orden Público y de Seguridad Interior	-	-	-	-	-	-
Otros Servicios Generales	-	-	-	-	-	-
<i>Desarrollo Social</i>	-	-	-	-	-	-
Protección Ambiental	-	-	-	-	-	-
Vivienda y Servicios a la Comunidad	-	-	-	-	-	-
Salud	-	-	-	-	-	-
Recreación, Cultura y Otras Manifestaciones Sociales	-	-	-	-	-	-
Educación	-	-	-	-	-	-
Protección Social	-	-	-	-	-	-
Otros Asuntos Sociales	-	-	-	-	-	-
<i>Desarrollo Económico</i>	-	-	-	-	-	-
Asuntos Económicos, Comerciales y Laborales en Gral.	-	-	-	-	-	-
Agropecuaria, Silvicultura, Pesca y Caza	-	-	-	-	-	-
Combustibles y Energía	-	-	-	-	-	-
Minería, Manufacturas y Construcción	-	-	-	-	-	-
Transporte	-	-	-	-	-	-
Comunicaciones	-	-	-	-	-	-
Turismo	-	-	-	-	-	-
Ciencia, Tecnología e Innovación	-	-	-	-	-	-
Otras Industrias y Otros Asuntos Económicos	-	-	-	-	-	-
<i>Otras no Clasificadas en Funciones Anteriores</i>	-	-	-	-	-	-
Transacciones de la Deuda Pública / Costo Financiero de la Deuda	-	-	-	-	-	-
Transferencias, Participaciones y Aportaciones entre Diferentes Niveles y Ordenes de Gobierno	-	-	-	-	-	-
Saneamiento del Sistema Financiero	-	-	-	-	-	-
Adeudos de Ejercicios Fiscales Anteriores	-	-	-	-	-	-
Gasto Etiquetado	-	-	-	-	-	-
<i>Gobierno</i>	-	-	-	-	-	-
Legislación	-	-	-	-	-	-
Justicia	-	-	-	-	-	-
Coordinación de la Política de Gobierno	-	-	-	-	-	-
Relaciones Exteriores	-	-	-	-	-	-
Asuntos Financieros y Hacendarios	-	-	-	-	-	-
Seguridad Nacional	-	-	-	-	-	-
Asuntos de Orden Público y de Seguridad Interior	-	-	-	-	-	-
Otros Servicios Generales	-	-	-	-	-	-
<i>Desarrollo Social</i>	-	-	-	-	-	-
Protección Ambiental	-	-	-	-	-	-
Vivienda y Servicios a la Comunidad	-	-	-	-	-	-
Salud	-	-	-	-	-	-
Recreación, Cultura y Otras Manifestaciones Sociales	-	-	-	-	-	-
Educación	-	-	-	-	-	-
Protección Social	-	-	-	-	-	-
Otros Asuntos Sociales	-	-	-	-	-	-
<i>Desarrollo Económico</i>	-	-	-	-	-	-
Asuntos Económicos, Comerciales y Laborales en Gral.	-	-	-	-	-	-
Agropecuaria, Silvicultura, Pesca y Caza	-	-	-	-	-	-
Combustibles y Energía	-	-	-	-	-	-
Minería, Manufacturas y Construcción	-	-	-	-	-	-
Transporte	-	-	-	-	-	-
Comunicaciones	-	-	-	-	-	-
Turismo	-	-	-	-	-	-
Ciencia, Tecnología e Innovación	-	-	-	-	-	-
Otras Industrias y Otros Asuntos Económicos	-	-	-	-	-	-
<i>Otras no Clasificadas en Funciones Anteriores</i>	-	-	-	-	-	-
Transacciones de la Deuda Pública / Costo Financiero de la Deuda	-	-	-	-	-	-
Transferencias, Participaciones y Aportaciones entre Diferentes Niveles y Ordenes de Gobierno	-	-	-	-	-	-
Saneamiento del Sistema Financiero	-	-	-	-	-	-
Adeudos de Ejercicios Fiscales Anteriores	-	-	-	-	-	-
Total del Egresos	974,172,637	178,298,669	1,152,471,306	322,355,182	322,210,873	830,116,124



Segundo Informe de Cuenta Pública
Fiscalía General del Estado de Morelos
Estado Analítico del Ejercicio del Presupuesto de Egresos Detallado - LDF
Clasificación de Servicios Personales por Categoría
Del 1 de enero al 30 de junio de 2024
(Cifras en Pesos)



Concepto	Egresos					Subejercicio
	Aprobado	Ampliaciones/ (Reducciones)	Modificado	Devengado	Pagado	
Gasto No Etiquetado	626,546,452	2,228,573	628,775,025	256,721,284	256,655,879	372,053,741
<i>Personal Administrativo y de Servicio Público</i>	<i>626,546,452</i>	<i>2,228,573</i>	<i>628,775,025</i>	<i>256,721,284</i>	<i>256,655,879</i>	<i>372,053,741</i>
<i>Magisterio</i>	-	-	-	-	-	-
<i>Servicios de Salud</i>	-	-	-	-	-	-
<i>Personal Administrativo</i>	-	-	-	-	-	-
<i>Personal Médico, Paramédico y afín</i>	-	-	-	-	-	-
<i>Seguridad Pública</i>	-	-	-	-	-	-
<i>Gastos Asociados a la Implementación de Nuevas Leyes Fed. o Reformas a las Mismas</i>	-	-	-	-	-	-
<i>Nombre del Programa o Ley 1</i>	-	-	-	-	-	-
<i>Nombre del Programa o Ley 2</i>	-	-	-	-	-	-
<i>Sentencias Laborales Definitivas</i>	-	-	-	-	-	-
Gasto Etiquetado	-	-	-	-	-	-
<i>Personal Administrativo y de Servicio Público</i>	-	-	-	-	-	-
<i>Magisterio</i>	-	-	-	-	-	-
<i>Servicios de Salud</i>	-	-	-	-	-	-
<i>Personal Administrativo</i>	-	-	-	-	-	-
<i>Personal Médico, Paramédico y afín</i>	-	-	-	-	-	-
<i>Seguridad Pública</i>	-	-	-	-	-	-
<i>Gastos Asociados a la Implementación de Nuevas Leyes Fed. o Reformas a las Mismas</i>	-	-	-	-	-	-
<i>Nombre del Programa o Ley 1</i>	-	-	-	-	-	-
<i>Nombre del Programa o Ley 2</i>	-	-	-	-	-	-
<i>Sentencias Laborales Definitivas</i>	-	-	-	-	-	-
Total del Gasto en Servicios Personales	626,546,452	2,228,573	628,775,025	256,721,284	256,655,879	372,053,741



Segundo Informe de Cuenta Pública
Fiscalía General del Estado de Morelos
Estado Analítico del Ejercicio del Presupuesto de Egresos
Clasificación Económica (por Tipo de Gasto)
Del 1 de enero al 30 de junio de 2024
(Cifras en Pesos)



Concepto	Egresos					
	Aprobado	Ampliaciones/ (Reducciones)	Modificado	Devengado	Pagado	Subejercicio
	1	2	3 = (1 + 2)	4	5	6 = (3 - 4)
Gasto Corriente	822,862,873	170,504,242	993,367,115	306,601,324	306,503,440	686,765,791
Gasto de Capital	135,394,044	2,864,716	138,258,760	2,389,877	2,343,453	135,868,883
Amortización de la Deuda y Disminución de Pasivos	-	-	-	-	-	-
Pensiones y Jubilaciones	15,915,720	4,929,711	20,845,431	13,363,981	13,363,980	7,481,450
Participaciones	-	-	-	-	-	-
Total del Gasto	974,172,637	178,298,669	1,152,471,306	322,355,182	322,210,873	830,116,124



Fiscalía General del Estado de Morelos

Flujo de Fondos

Del 1 de enero al 30 de junio de 2023

Concepto	Enero	Febrero	Marzo	Abril	Mayo	Junio	Julio	Agosto	Septiembre	Octubre	Noviembre	Diciembre	TOTAL
Saldo Inicial	-	74,222,897	99,182,426	153,319,673	166,086,113	178,902,399	-	-	-	-	-	-	507,669,870
Ingresos	119,734,040	74,753,372	111,856,870	69,699,419	70,606,826	61,019,344	-	-	-	-	-	-	7,629,097
Derechos	1,021,720	1,241,777	1,673,890	1,493,495	1,784,935	413,280	-	-	-	-	-	-	-
Productos	-	-	-	-	-	-	-	-	-	-	-	-	-
Ingresos por Venta de Bienes y Prestación de Servicios	1,547,542	1,383,980	1,152,022	1,749,025	4,400,003	2,725,108	-	-	-	-	-	-	12,957,679
Transferencias	116,868,237	71,813,623	108,727,360	66,295,512	64,148,501	57,598,750	-	-	-	-	-	-	485,451,982
Otros	296,541	313,993	303,597	161,388	273,388	282,206	-	-	-	-	-	-	1,631,112
Gastos	45,511,143	49,793,843	57,719,623	56,932,979	57,790,540	52,217,243	-	-	-	-	-	-	319,965,371
Servicios Personales	37,408,106	43,204,046	45,486,220	44,032,753	44,743,935	41,846,224	-	-	-	-	-	-	256,721,284
Materiales y Suministros	399,347	842,416	2,310,774	3,911,126	4,235,207	1,213,180	-	-	-	-	-	-	12,912,049
Servicios Generales	6,021,440	3,916,402	7,340,344	6,763,873	6,218,155	6,589,655	-	-	-	-	-	-	36,849,868
Ayudas Sociales	-	-	-	-	118,189	-	-	-	-	-	-	-	118,189
Pensiones y Jubilaciones	1,682,249	1,830,979	2,582,286	2,225,228	2,475,055	2,568,184	-	-	-	-	-	-	13,363,981
Flujo de Efectivo	74,222,897	99,182,426	153,319,673	166,086,113	178,902,399	187,704,499	-	-	-	-	-	-	187,704,499



Información Programática

SEGUNDO INFORME DE CUENTA PÚBLICA
FISCALÍA GENERAL DEL ESTADO DE MORELOS
ENERO - JUNIO

2024



Segundo Informe de Cuenta Pública
Fiscalía General del Estado de Morelos
Gasto por Categoría Programática
Del 1 de enero al 30 de junio de 2024
(Cifras en Pesos)



Concepto	Egresos					Subejercicio
	Aprobado	Ampliaciones/ (Reducciones)	Modificado	Devengado	Pagado	
	1	2	3 = (1 + 2.)	4	5	
Programas	-	-	-	-	-	-
Subsidios: Sector Social y Privado o Ent. Federativas y Municipios	-	-	-	-	-	-
Sujetos a Reglas de Operación	-	-	-	-	-	-
Otros Subsidios	-	-	-	-	-	-
Desempeño de las Funciones	974,172,637	178,298,669	1,152,471,306	322,355,182	322,210,873	830,116,124
Prestación de Servicios Públicos	974,172,637	178,298,669	1,152,471,306	322,355,182	322,210,873	830,116,124
Provisión de Bienes Públicos	-	-	-	-	-	-
Planeación, Seguimiento y Evaluación de Políticas Públicas	-	-	-	-	-	-
Promoción y Fomento	-	-	-	-	-	-
Regulación y Supervisión	-	-	-	-	-	-
Funciones de las Fuerzas Armadas (Únicamente Gobierno Federal)	-	-	-	-	-	-
Específicos	-	-	-	-	-	-
Proyectos de Inversión	-	-	-	-	-	-
Administrativos y de Apoyo	-	-	-	-	-	-
Apoyo al Proceso Presupuestario y para Mejorar la Eficiencia Institucional	-	-	-	-	-	-
Apoyo a la Función Pública y al Mejoramiento de la Gestión	-	-	-	-	-	-
Operaciones Ajenas	-	-	-	-	-	-
Compromisos	-	-	-	-	-	-
Obligaciones de Cumplimiento de Resolución Jurisdiccional	-	-	-	-	-	-
Desastres Naturales	-	-	-	-	-	-
Obligaciones	-	-	-	-	-	-
Pensiones y Jubilaciones	-	-	-	-	-	-
Aportaciones a la Seguridad Social	-	-	-	-	-	-
Aportaciones a Fondos de Estabilización	-	-	-	-	-	-
Aportaciones a Fondos de Inversión y Reestructura de Pensiones	-	-	-	-	-	-
Programas de Gasto Federalizado (Gobierno Federal)	-	-	-	-	-	-
Gasto Federalizado	-	-	-	-	-	-
Participaciones a Entidades Federativas y Municipios	-	-	-	-	-	-
Costo financiero, deuda o apoyos a deudores y ahorradores de la banca	-	-	-	-	-	-
Adeudos de ejercicios fiscales anteriores	-	-	-	-	-	-
Total del Gasto	974,172,637	178,298,669	1,152,471,306	322,355,182	322,210,873	830,116,124



Segundo Informe de Cuenta Pública
Fiscalía General del Estado de Morelos
Indicadores de Postura Fiscal
Del 1 de enero al 30 de junio de 2024
(Cifras en Pesos)



Concepto	Estimado/Aprobado	Devengado	Recaudado/Pagado
I. Ingresos Presupuestarios	974,172,637	507,669,870	504,970,261
1. Ingresos del Gobierno de la Entidad Federativa	974,172,637	507,669,870	504,970,261
2. Ingresos del Sector Paraestatal	-	-	-
II. Egresos Presupuestarios	974,172,637	322,355,182	322,210,873
3. Egresos del Gobierno de la Entidad Federativa	974,172,637	322,355,182	322,210,873
4. Egresos del Sector Paraestatal	-	-	-
III. Balance Presupuestario (Superávit o Déficit) (III= I - II)	-	185,314,688	182,759,388

Concepto	Estimado/Aprobado	Devengado	Recaudado/Pagado
III. Balance presupuestario (Superávit o Déficit)	-	185,314,688	182,759,388
IV. Intereses, Comisiones y Gastos de la Deuda	-	-	-
V. Balance Primario (Superávit o Déficit) (V= III + IV)	-	185,314,688	182,759,388

Concepto	Estimado/Aprobado	Devengado	Recaudado/Pagado
A. Financiamiento	-	-	-
B. Amortización de la deuda	-	-	-
C. Financiamiento Neto	-	-	-



Fiscalía General del Estado de Morelos

Programas y Proyectos de Inversión

NO APLICA



Indicadores de Resultados

NO APLICA



Anexos

SEGUNDO INFORME DE CUENTA PÚBLICA
FISCALÍA GENERAL DEL ESTADO DE MORELOS
ENERO - JUNIO

2024



Segundo Informe de Cuenta Pública
Fiscalía General del Estado de Morelos
Relación de Bienes Inmuebles que Componen su Patrimonio
Al 30 de junio de 2024



Código	Descripción del Bien Inmueble	Valor en libros
5	AGENCIA DEL MINISTERIO PUBLICO AV. EMILIANO ZAPATA N. 803 COL. BUENA VISTA CUERNAVACA MORELOS SUPERFICIE DE 11,444 M2	82,842,000
8	NUEVA SEDE FISCALIA GENERAL DEL ESTADO FRACCION B DE LA PARCELA 16 Z -1 P1/3 UBICADA EN BOULEVARD APATLACO S/N COL CAMPO EL RAYO TEMIXCO MORELOS SUPERFICIE DE 8,664.29 M2	128,650,000
9	SERVICIO MEDICO FORENSE FRACCION B DE LA PARCELA 13Z-1 P-1 UBICADA EN CALLE SIN NOMBRE SIN NUMERO COL. CAMPO EL RAYO TEMIXCO MORELOS SUPERFICIE 15,993.27 M2	79,100,000
18	AGENCIA DEL MINISTERIO PUBLICO UBICADA EN CARRETERA CUAUTLA -AXOCHIAPAN S/N COL..MIGUEL LOPEZ DE NAVA JONACATEPEC MORELOS SUPERFICIE DE 1,138 M2	8,600,000



Fiscalía General del Estado de Morelos

Relación de Esquemas Bursátiles y de Coberturas Financieras

NO APLICA



MORELOS
2018 - 2024




Instituto de Desarrollo y Fortalecimiento Municipal del Estado de Morelos

SEGUNDO INFORME DE CUENTA PÚBLICA
ORGANISMOS AUTÓNOMOS
ENERO - JUNIO

2024



Introducción



Transparencia y Rendición de Cuentas

En cumplimiento a la Ley General de Contabilidad Gubernamental, los lineamientos establecidos por el Consejo Nacional de Armonización Contable y la normatividad en general que le resulte aplicable, el Instituto de Desarrollo y Fortalecimiento Municipal del Estado de Morelos (IDEFOMM) emite sus Estados Financieros Contables, Presupuestarios, Programáticos e Indicadores de Postura Fiscal; mediante los que se plasman principalmente el estado que guardan sus activos, pasivos y hacienda pública /patrimonio, así como los resultados financieros del ejercicio de los recursos que le son otorgados. En suma, se da cumplimiento a la Ley de Disciplina Financiera de las Entidades Federativas y los Municipios, ordenamiento que formaliza el compromiso que el Instituto de Desarrollo y Fortalecimiento Municipal (IDEFOMM) ha adoptado con los diversos entes y usuarios fiscalizadores, directivos y la sociedad en general en materia de transparencia y rendición de cuentas.

Panorama financiero

El Instituto de Desarrollo y Fortalecimiento Municipal del Estado de Morelos (IDEFOMM), es un organismo público descentralizado con personalidad jurídica y patrimonio propio y por ningún motivo estará sectorizado o integrado a los poderes públicos del Estado y tiene por objeto desarrollar acciones de capacitación y formación, asesoría e investigación y difusión que fortalezcan la capacidad administrativa, así como brindar asesoría técnica y jurídica en las materias que por mandato constitucional están a cargo de los Ayuntamientos.

La situación financiera del IDEFOMM se pone en riesgo, derivado de las obligaciones contraídas por pago de indemnizaciones y pensiones, cuyos recursos se autorizaron por parte del Gobierno Central en cantidad menor a la solicitada, conforme a las proyecciones presupuestales realizadas para el presupuesto de 2019.

Desde el ejercicio 2018 y a la fecha, se realizan gestiones ante las autoridades estatales con el fin de obtener una ampliación presupuestal para hacer frente a las obligaciones aludidas (indemnizaciones y pensiones), y cumplir con el objeto de este Instituto.

Historia

El ordenamiento legal que da vida al Instituto de Desarrollo y Fortalecimiento Municipal del Estado de Morelos es el Art. 118 bis de la Constitución Política del Estado de Morelos, mediante el cual se crea el Instituto de Desarrollo y Fortalecimiento Municipal, como un organismo con personalidad jurídica y patrimonio propio y que por ningún motivo estará sectorizado o integrado a los Poderes Públicos del Estado, lo que le da autonomía respecto al poder central del Estado y plenas facultades de gestión y control presupuestal.

La última reforma a su Ley Orgánica publicada en el periódico Oficial Tierra y Libertad No. 5380 de fecha 16 de marzo de 2016.

Desde su creación, el Instituto de Desarrollo y Fortalecimiento Municipal del Estado de Morelos ha participado activamente en el quehacer social y desarrollo de la administración municipal, de donde destaca la importancia de su participación en la construcción, desarrollo, transformación y fortalecimiento del entorno social de los Municipios.

Objeto:

Desarrollar acciones de capacitación y formación, asesoría e investigación y difusión que fortalezcan la capacidad administrativa, así como brindar asesoría técnica y jurídica en las materias que por mandato constitucional están a cargo de los Ayuntamientos.

Misión:

Fortalecer la calidad de la Administración Pública Municipal, mediante la generación de planes y programas de capacitación, de formación profesional, asistencia técnica en materias hacendaria, administrativa, jurídica, actividades de investigación y difusión de estudios, que impulsen el desarrollo de los gobiernos Municipales; en beneficio de la población Morelense.

Visión:

Ser el órgano descentralizado mejor administrado, con personal altamente capacitado, en materias de administración pública municipal, logrando el desarrollo y fortalecimiento de los municipios, mediante actividades de capacitación, formación profesional, asistencia, investigación, difusión, asesoría técnica y jurídica con oportunidad y calidad; que permita a los municipios mejorar los bienes y servicios que prestan a los ciudadanos.



IDEFOMM
Instituto de Desarrollo y
Fortalecimiento Municipal
del Estado de Morelos

Información Contable

SEGUNDO INFORME DE CUENTA PÚBLICA
INSTITUTO DE DESARROLLO Y FORTALECIMIENTO
MUNICIPAL DEL ESTADO DE MORELOS
ENERO - JUNIO

2024

Concepto	2024	2023	Concepto	2024	2023
INGRESOS Y OTROS BENEFICIOS			GASTOS Y OTRAS PÉRDIDAS		
<i>Ingresos de Gestión</i>			<i>Gastos de Funcionamiento</i>	6,116,054	5,410,377
Impuestos	-	-	Servicios Personales	5,627,976	4,876,646
Cuotas y Aportaciones de Seguridad Social	-	-	Materiales y Suministros	266,902	259,792
Contribuciones de Mejoras	-	-	Servicios Generales	221,176	273,939
Derechos	-	-	<i>Transferencias, Asignaciones, Subsidios y Otras Ayudas</i>	861,716	934,482
Productos	-	-	Transferencias Internas y Asignaciones al Sector Público	-	-
Aprovechamientos	-	-	Transferencias al Resto del Sector Público	-	-
Ingresos por Venta de Bienes y Prestación de Servicios	-	-	Subsidios y Subvenciones	-	-
<i>Participaciones, Aportaciones, Convenios, Incentivos Derivados de la Colaboración Fiscal, Fondos Distintos de Aportaciones, Transferencias, Asignaciones, Subsidios y Subvenciones, y Pensiones y Jubilaciones</i>	9,185,598	8,697,158	Ayudas Sociales	-	-
Participaciones, Aportaciones, Convenios, Incentivos Derivados de la Colaboración Fiscal y Fondos Distintos de Aportaciones	-	-	Pensiones y Jubilaciones	861,716	934,482
Transferencias, Asignaciones, Subsidios y Subvenciones, y Pensiones y Jubilaciones	9,185,598	8,697,158	Transferencias a Fideicomisos, Mandatos y Contratos Análogos	-	-
<i>Otros Ingresos y Beneficios</i>			Transferencias a la Seguridad Social	-	-
Ingresos Financieros	-	-	Donativos	-	-
Incremento por Variación de Inventarios	-	-	Transferencias al Exterior	-	-
Disminución del Exceso de Estimaciones por Pérdida o Deterioro u Obsolescencia	-	-	<i>Participaciones y Aportaciones</i>		
Disminución del Exceso de Provisiones	-	-	Participaciones	-	-
Otros Ingresos y Beneficios Varios	-	-	Aportaciones	-	-
Total de Ingresos y Otros Beneficios	9,185,598	8,697,158	Convenios	-	-
			<i>Intereses, Comisiones y Otros Gastos de la Deuda Pública</i>		
			Intereses de la Deuda Pública	-	-
			Comisiones de la Deuda Pública	-	-
			Gastos de la Deuda Pública	-	-
			Costo por Coberturas	-	-
			Apoyos Financieros	-	-
			<i>Otros Gastos y Pérdidas Extraordinarias</i>		
			Estimaciones, Depreciaciones, Deterioros, Obsolescencia y Amortizaciones	-	-
			Provisiones	-	-
			Disminución de Inventarios	-	-
			Otros Gastos	-	-
			<i>Inversión Pública</i>		
			Inversión Pública no Capitalizable	-	-
			Total de Gastos y Otras Pérdidas	6,977,770	6,344,859
			Resultados del Ejercicio (Ahorro/Desahorro)	2,207,828	2,352,299

Bajo protesta de decir verdad declaramos que los Estados Financieros y sus notas, son razonablemente correctos y son responsabilidad del emisor.

Segundo Informe de Cuenta Pública
INSTITUTO DE DESARROLLO Y FORTALECIMIENTO MUNICIPAL DEL ESTADO DE MORELOS
 Estado de Situación Financiera
 Al 30 de junio de 2023 y 2024
 (Cifras en Pesos)



CONCEPTO	Año		CONCEPTO	Año	
	2024	2023		2024	2023
ACTIVO			PASIVO		
Activo Circulante			Activo Circulante		
Efectivo y Equivalentes	2,765,679	2,199,891	Cuentas por Pagar a Corto Plazo	833,988	280,873
Derechos a Recibir Efectivo o Equivalentes	45,567	33,675	Documentos por Pagar a Corto Plazo	13,198	-
Derechos a Recibir Bienes o Servicios	-	-	Porción a Corto Plazo de la Deuda Pública a Largo Plazo	-	-
Inventarios	-	-	Títulos y Valores a Corto Plazo	-	-
Almacenes	-	-	Pasivos Diferidos a Corto Plazo	-	-
Estimación por Pérdida o Deterioro de Activos Circulantes	-	-	Fondos y Bienes de Terceros en Garantía y/o Administración a Corto Plazo	-	-
Otros Activos Circulantes	-	-	Provisiones a Corto Plazo	-	-
Total de Activos Circulantes	2,811,246	2,233,566	Otros Pasivos a Corto Plazo	-	-
Activo No Circulante			Total de Pasivos Circulantes	847,186	280,873
Inversiones Financieras a Largo Plazo	-	-	Activo No Circulante		
Derechos a Recibir Efectivo o Equivalentes a Largo Plazo	71,062	71,062	Cuentas por Pagar a Largo Plazo	-	-
Bienes Inmuebles, Infraestructura y Construcciones en Proceso	5,731,134	4,981,134	Documentos por Pagar a Largo Plazo	-	-
Bienes Muebles	1,906,426	2,026,706	Deuda Pública a Largo Plazo	-	-
Activos Intangibles	-	-	Pasivos Diferidos a Largo Plazo	-	-
Depreciación, Deterioro y Amortización Acumulada de Bienes	-	-	Fondos y Bienes de Terceros en Garantía y/o en Administración a Largo Plazo	-	-
Activos Diferidos	-	-	Provisiones a Largo Plazo	-	-
Estimación por Pérdida o Deterioro de Activos no Circulantes	-	-	Total de Pasivos No Circulantes	-	-
Otros Activos no Circulantes	-	-	Total del Pasivo	847,186	280,873
Total de Activos No Circulantes	7,708,622	7,078,902	HACIENDA PÚBLICA / PATRIMONIO		
Total del Activo	10,519,868	9,312,468	Hacienda Pública / Patrimonio Contribuido	6,784,285	6,784,285
			Aportaciones	6,784,285	-
			Donaciones de Capital	-	-
			Actualización de la Hacienda Pública / Patrimonio	-	-
			Hacienda Pública / Patrimonio Generado	2,888,397	2,247,310
			Resultados del Ejercicio (Ahorro / Desahorro)	2,207,828	2,352,299
			Resultados de Ejercicios Anteriores	680,569	(104,989)
			Revaluos	-	-
			Reservas	-	-
			Rectificaciones de Resultados de Ejercicios Anteriores	-	-
			Exceso o Insuficiencia en la Actualización de la Hacienda Pública / Patrimonio	-	-
			Resultado por Posición Monetaria	-	-
			Resultado por Tenencia de Activos no Monetarios	-	-
			Total Hacienda Pública / Patrimonio	9,672,682	9,031,595
			Total del Pasivo y Hacienda Pública / Patrimonio	10,519,868	9,312,468

Bajo protesta de decir verdad declaramos que los Estados Financieros y sus notas, son razonablemente correctos y son responsabilidad del emisor.



Segundo Informe de Cuenta Pública
INSTITUTO DE DESARROLLO Y FORTALECIMIENTO MUNICIPAL DEL ESTADO DE MORELOS
 Estado de Situación Financiera Detallado - LDF
 Al 31 de diciembre de 2023 y al 30 de junio de 2024
 (Cifras en Pesos)



CONCEPTO	30 de junio 2024	31 de diciembre 2023	CONCEPTO	30 de junio 2024	31 de diciembre 2023
ACTIVO			PASIVO		
Activo Circulante			Pasivo Circulante		
Efectivo y Equivalentes	2,765,679	1,349,918	Cuentas por Pagar a Corto Plazo	833,988	1,276,847
Efectivo	-	-	Servicios Personales por Pagar a Corto Plazo	-	-
Bancos/Tesorería	2,765,679	1,349,918	Proveedores por Pagar a Corto Plazo	-	-
Bancos/Dependencias y Otros	-	-	Contratistas por Obras Públicas por Pagar a Corto Plazo	-	433,161
Inversiones Temporales (Hasta 3 meses)	-	-	Participaciones y Aportaciones por Pagar a Corto Plazo	-	-
Fondos con Afectación Específica	-	-	Transferencias Otorgadas por Pagar a Corto Plazo	685,955	685,955
Depósitos de Fondos de Terceros en Garantía y/o Admón.	-	-	Int., Comisiones y Otros Gastos de la Deuda Púb. por Pagar a Corto Plazo	-	-
Otros Efectivos y Equivalentes	-	-	Retenciones y Contribuciones por Pagar a Corto Plazo	87,073	157,731
Derechos a Recibir Efectivo o Equivalentes	45,567	-	Devoluciones de la Ley de Ingresos por Pagar a Corto Plazo	-	-
Inversiones Financieras de Corto Plazo	-	-	Otras Cuentas por Pagar a Corto Plazo	60,960	-
Cuentas por Cobrar a Corto Plazo	-	-	Documentos por Pagar a Corto Plazo	13,198	-
Deudores Diversos por Cobrar a Corto Plazo	-	-	Documentos Comerciales por Pagar a Corto Plazo	-	-
Ingresos por Recuperar a Corto Plazo	-45,567	-	Documentos con Contratistas por Obras Púb. por Pagar a Corto Plazo	-	-
Deudores por Anticipos de la Tesorería a Corto Plazo	-	-	Otros Documentos por Pagar a Corto Plazo	13,198	-
Préstamos Otorgados a Corto Plazo	-	-	Porción a Corto Plazo de la Deuda Pública a Largo Plazo	-	-
Otros Derechos a Recibir Efectivo o Equiv. a Corto Plazo	-	-	Porción a Corto Plazo de la Deuda Pública	-	-
Derechos a Recibir Bienes o Servicios	-	-	Porción a Corto Plazo de Arrendamiento Financiero	-	-
Ant. a Proveedores por Adq. de Bienes y Prest. de Serv. a Corto Plazo	-	-	Títulos y Valores a Corto Plazo	-	-
Ant. a Proveedores por Adq. de Bienes Inm. y Muebles a Corto Plazo	-	-	Pasivos Diferidos a Corto Plazo	-	-
Ant. a Proveedores por Adq. de Bienes Intangibles a Corto Plazo	-	-	Ingresos Cobrados por Adelantado a Corto Plazo	-	-
Anticipo a Contratistas por Obras Públicas a Corto Plazo	-	-	Intereses Cobrados por Adelantado a Corto Plazo	-	-
Otros Derechos a Recibir Bienes o Servicios a Corto Plazo	-	-	Otros Pasivos Diferidos a Corto Plazo	-	-
Inventarios	-	-	Fondos y Bienes de Terceros en Garantía y/o Admón. a C. P.	-	-
Inventario de Mercancías para Venta	-	-	Fondos en Garantía a Corto Plazo	-	-
Inventario de Mercancías Terminadas	-	-	Fondos en Administración a Corto Plazo	-	-
Inventario de Mercancías en Proceso de Elaboración	-	-	Fondos Contingentes a Corto Plazo	-	-
Inventario de Materias Primas, Mat. y Suministros para Producción	-	-	Fondos de Fideicomisos, Mandatos y Contratos Análogos a Corto Plazo	-	-
Bienes en Tránsito	-	-	Otros Fondos de Terceros en Garantía y/o Administración a Corto Plazo	-	-
Almacenes	-	-	Valores y Bienes en Garantía a Corto Plazo	-	-
Estimación por Pérdida o Deterioro de Activos Circulantes	-	-	Provisiones a Corto Plazo	-	-
Est. para Ctas. Incobrables por Derechos a Recibir Efectivo o Equiv.	-	-	Provisión para Demandas y Juicios a Corto Plazo	-	-
Estimación por Deterioro de Inventarios	-	-	Provisión para Contingencias a Corto Plazo	-	-
Otros Activos Circulantes	-	-	Otras Provisiones a Corto Plazo	-	-
Valores en Garantía	-	-	Otros Pasivos a Corto Plazo	-	-
Bienes en Garantía (excluye depósitos de fondos)	-	-	Ingresos por Clasificar	-	-
Bienes Deriv. de Embargos, Decom., Aseguramientos y Dación en Pago	-	-	Recaudación por Participar	-	-
Adquisición con Fondos de Terceros	-	-	Otros Pasivos Circulantes	-	-
Total de Activos Circulantes	2,811,246	1,349,918	Total de Pasivos Circulantes	847,186	1,276,847

CONCEPTO	30 de junio 2024	31 de diciembre 2023	CONCEPTO	30 de junio 2024	31 de diciembre 2023
Activo No Circulante			Pasivo No Circulante		
Inversiones Financieras a Largo Plazo	-	-	Cuentas por Pagar a Largo Plazo	-	-
Derechos a Recibir Efectivo o Equivalentes a Largo Plazo	71,062	71,062	Documentos por Pagar a Largo Plazo	-	-
Bienes Inmuebles, Infraestructura y Const. en Proceso	5,731,134	5,414,295	Deuda Pública a Largo Plazo	-	-
Bienes Muebles	1,906,426	1,906,426	Pasivos Diferidos a Largo Plazo	-	-
Activos Intangibles	-	-	Fdos. y Bienes de Terceros en Garantía y/o en Admón. a L.P.	-	-
Depreciación, Deterioro y Amortización Acumulada de Bienes	-	-	Provisiones a Largo Plazo	-	-
Activos Diferidos	-	-	Total de Pasivos No Circulantes	-	-
Estimación por Pérdida o Deterioro de Activos no Circulantes	-	-	Total del Pasivo	847,186	1,276,847
Otros Activos no Circulantes	-	-			
Total de Activos No Circulantes	7,708,622	7,391,783	HACIENDA PÚBLICA / PATRIMONIO		
			Hacienda Pública / Patrimonio Contribuido	6,784,285	6,784,285
Total del Activo	10,519,868	8,741,701	Aportaciones	6,784,285	6,784,285
			Donaciones de Capital	-	-
			Actualización de la Hacienda Pública / Patrimonio	-	-
			Hacienda Pública / Patrimonio Generado	2,888,397	680,569
			Resultados del Ejercicio (Ahorro / Desahorro)	2,207,828	785,558
			Resultados de Ejercicios Anteriores	680,569	(104,989)
			Revalúos	-	-
			Reservas	-	-
			Rectificaciones de Resultados de Ejercicios Anteriores	-	-
			Exceso o Insuficiencia en la Actualización de la Hacienda Pública / Patrimonio	-	-
			Resultado por Posición Monetaria	-	-
			Resultado por Tenencia de Activos no Monetarios	-	-
			Total Hacienda Pública / Patrimonio	9,672,682	7,464,854
			Total del Pasivo y Hacienda Pública / Patrimonio	10,519,868	8,741,701

Bajo protesta de decir verdad declaramos que los Estados Financieros y sus notas, son razonablemente correctos y son responsabilidad del emisor.



Segundo Informe de Cuenta Pública
INSTITUTO DE DESARROLLO Y FORTALECIMIENTO MUNICIPAL DEL ESTADO DE MORELOS
 Estado de Cambios en la Situación Financiera
 Del 1 de enero al 30 de junio de 2024
 (Cifras en Pesos)



Concepto	Origen	Aplicación	Concepto	Origen	Aplicación
ACTIVO	-	1,778,167	PASIVO	13,198	442,859
Activo Circulante	-	1,461,328	Pasivo Circulante	13,198	442,859
Efectivo y Equivalentes	-	1,415,761	Cuentas por Pagar a Corto Plazo	-	442,859
Derechos a Recibir Efectivo o Equivalentes	-	45,567	Documentos por Pagar a Corto Plazo	13,198	-
Derechos a Recibir Bienes o Servicios	-	-	Porción a Corto Plazo de la Deuda Pública a Largo Plazo	-	-
Inventarios	-	-	Títulos y Valores a Corto Plazo	-	-
Almacenes	-	-	Pasivos Diferidos a Corto Plazo	-	-
Estimación por Pérdida o Deterioro de Activos Circulantes	-	-	Fdos. y Bienes de Terceros en Garantía y/o Admón. a C. P.	-	-
Otros Activos Circulantes	-	-	Provisiones a Corto Plazo	-	-
Activo No Circulante	-	316,839	Otros Pasivos a Corto Plazo	-	-
Inversiones Financieras a Largo Plazo	-	-	Pasivo No Circulante	-	-
Derechos a Recibir Efectivo o Equivalentes a Largo Plazo	-	-	Cuentas por Pagar a Largo Plazo	-	-
Bienes Inmuebles, Infraestructura y Constr. en Proceso	-	316,839	Documentos por Pagar a Largo Plazo	-	-
Bienes Muebles	-	-	Deuda Pública a Largo Plazo	-	-
Activos Intangibles	-	-	Pasivos Diferidos a Largo Plazo	-	-
Depreciación, Deterioro y Amort. Acumulada de Bienes	-	-	Fdos. y Bienes de Terceros en Garantía y/o Admón. a L. P.	-	-
Activos Diferidos	-	-	Provisiones a Largo Plazo	-	-
Est. por Pérdida o Deterioro de Activos no Circulantes	-	-	HACIENDA PÚBLICA / PATRIMONIO	2,207,828	-
Otros Activos no Circulantes	-	-	Hacienda Pública / Patrimonio Contribuido	-	-
			Aportaciones	-	-
			Donaciones de Capital	-	-
			Actualización de la Hacienda Pública / Patrimonio	-	-
			Hacienda Pública / Patrimonio Generado	2,207,828	-
			Resultados del Ejercicio (Ahorro / Desahorro)	1,422,270	-
			Resultados de Ejercicios Anteriores	785,558	-
			Revalúos	-	-
			Reservas	-	-
			Rectificaciones de Resultados de Ejercicios Anteriores	-	-
			Exceso o Insuficiencia en la Actualización de la Hacienda Pública / Patrimonio	-	-
			Resultado por Posición Monetaria	-	-
			Resultado por Tenencia de Activos no Monetarios	-	-

Bajo protesta de decir verdad declaramos que los Estados Financieros y sus notas, son razonablemente correctos y son responsabilidad del emisor.

Segundo Informe de Cuenta Pública
INSTITUTO DE DESARROLLO Y FORTALECIMIENTO MUNICIPAL DEL ESTADO DE MORELOS
 Estado Analítico del Activo
 Del 1 de enero al 30 de junio de 2024
 (Cifras en Pesos)



Concepto	Saldo Inicial 1	Cargos del Periodo 2	Abonos del Periodo 3	Saldo Final 4 = (1 + 2 - 3)	Variación del Periodo (4 - 1)
ACTIVO	8,741,701	18,768,100	16,989,933	10,519,868	1,778,167
Activo Circulante	1,349,918	18,451,261	16,989,933	2,811,246	1,461,328
Efectivo y Equivalentes	1,349,918	9,200,096	7,784,335	2,765,679	1,415,761
Derechos a Recibir Efectivo o Equivalentes	-	9,251,165	9,205,598	45,567	45,567
Derechos a Recibir Bienes o Servicios	-	-	-	-	-
Inventarios	-	-	-	-	-
Almacenes	-	-	-	-	-
Estimación por Pérdida o Deterioro de Activos Circulantes	-	-	-	-	-
Otros Activos Circulantes	-	-	-	-	-
Activo No Circulante	7,391,783	316,839	-	7,708,622	316,839
Inversiones Financieras a Largo Plazo	-	-	-	-	-
Derechos a Recibir Efectivo o Equivalentes a Largo Plazo	71,062	-	-	71,062	-
Bienes Inmuebles, Infraestructura y Constr. en Proceso	5,414,295	316,839	-	5,731,134	316,839
Bienes Muebles	1,906,426	-	-	1,906,426	-
Activos Intangibles	-	-	-	-	-
Depreciación, Deterioro y Amort. Acumulada de Bienes	-	-	-	-	-
Activos Diferidos	-	-	-	-	-
Est. por Pérdida o Deterioro de Activos no Circulantes	-	-	-	-	-
Otros Activos no Circulantes	-	-	-	-	-

Bajo protesta de decir verdad declaramos que los Estados Financieros y sus notas, son razonablemente correctos y son responsabilidad del emisor.



Segundo Informe de Cuenta Pública
INSTITUTO DE DESARROLLO Y FORTALECIMIENTO MUNICIPAL DEL ESTADO DE MORELOS
Estado Analítico de la Deuda y Otros Pasivos
Del 1 de enero al 30 de junio de 2024
(Cifras en Pesos)



Denominación de las Deudas	Moneda de Contratación	Institución o País Acreedor	Saldo Inicial del Periodo	Saldo Final del Periodo
DEUDA PÚBLICA				
Corto Plazo				
Deuda Interna	Pesos		-	-
Instituciones de Crédito			-	-
Títulos y Valores			-	-
Arrendamientos Financieros			-	-
Deuda Externa	Pesos		-	-
Organismos Financieros Internacionales			-	-
Deuda Bilateral			-	-
Títulos y Valores			-	-
Arrendamientos Financieros			-	-
<i>Subtotal a Corto Plazo</i>			-	-
Largo Plazo				
Deuda Interna	Pesos		-	-
Instituciones de Crédito			-	-
Títulos y Valores			-	-
Arrendamientos Financieros			-	-
Deuda Externa	Pesos		-	-
Organismos Financieros Internacionales			-	-
Deuda Bilateral			-	-
Títulos y Valores			-	-
Arrendamientos Financieros			-	-
<i>Subtotal a Largo Plazo</i>			-	-
Otros Pasivos			1,276,847	847,186
Total Deuda y Otros Pasivos			1,276,847	847,186

Bajo protesta de decir verdad declaramos que los Estados Financieros y sus notas, son razonablemente correctos y son responsabilidad del emisor.



Segundo Informe de Cuenta Pública
INSTITUTO DE DESARROLLO Y FORTALECIMIENTO MUNICIPAL DEL ESTADO DE MORELOS
 Informe Analítico de la Deuda Pública y Otros Pasivos - LDF
 Del 1 de enero al 30 de junio de 2024
 (Cifras en Pesos)



Denominación de la Deuda Pública y Otros Pasivos	Saldo al 31 de Diciembre de 2023	Disposiciones del Periodo	Amortizaciones del Periodo	Revaluaciones, Reclasificaciones y Otros Ajustes	Saldo Final del Periodo	Pago de Intereses del Periodo	Pago de Comisiones y demás costos asociados durante el Periodo
Deuda Pública	-	-	-	-	-	-	-
Corto Plazo	-	-	-	-	-	-	-
<i>Instituciones de Crédito</i>	-	-	-	-	-	-	-
<i>Títulos y Valores</i>	-	-	-	-	-	-	-
<i>Arrendamientos Financieros</i>	-	-	-	-	-	-	-
Largo Plazo	-	-	-	-	-	-	-
<i>Instituciones de Crédito</i>	-	-	-	-	-	-	-
<i>Títulos y Valores</i>	-	-	-	-	-	-	-
<i>Arrendamientos Financieros</i>	-	-	-	-	-	-	-
Otros Pasivos	1,276,847	-	-	-	847,186	-	-
Total de la Deuda Pública y Otros Pasivos	1,276,847	-	-	-	847,186	-	-
Deuda Contingente¹ (Informativo)							
Deuda Contingente 1	-	-	-	-	-	-	-
Deuda Contingente 2	-	-	-	-	-	-	-
Deuda Contingente xx	-	-	-	-	-	-	-
Valor de Instrumentos Bono Cupón Cero²							
Instrumento Bono Cupón Cero 1	-	-	-	-	-	-	-
Instrumento Bono Cupón Cero 2	-	-	-	-	-	-	-
Instrumento Bono Cupón Cero 3	-	-	-	-	-	-	-

- 1 Se refiere a cualquier Financiamiento sin fuente o garantía de pago definida, que sea asumida de manera solidaria o subsidiaria por las Entidades Federativas con sus Municipios, organismos descentralizados y empresas de participación estatal mayoritaria y fideicomisos, locales o municipales, y por los Municipios con sus respectivos organismos descentralizados y empresas de participación municipal mayoritaria.
- 2 Se refiere al valor del Bono Cupón Cero que respalda el pago de los créditos asociados al mismo (Activo).

Obligaciones a Corto Plazo	Monto Contratado	Plazo Pactado	Tasa de Interés	Comisiones y Costos Relacionados	Tasa Efectiva
Obligaciones a Corto Plazo (Informativo)					
Crédito 1	-	-	-	-	-
Crédito 2	-	-	-	-	-
Crédito xx	-	-	-	-	-

Bajo protesta de decir verdad declaramos que los Estados Financieros y sus notas, son razonablemente correctos y son responsabilidad del emisor.

Denominación de las Obligaciones Diferentes de Financiamiento	Fecha del Contrato	Fecha de inicio de operación del proyecto	Fecha de vencimiento	Monto de la inversión pactado	Plazo pactado	Monto promedio mensual de la contraprestación	Monto promedio mensual del pago de la contraprestación correspondiente al pago de inversión	Monto pagado de la inversión al 30 de junio de 2024	Monto pagado de la inversión actualizado al 30 de junio de 2024	Saldo pendiente por pagar de la inversión al 30 de junio de 2024
Asociaciones Público Privadas (APP' s)				-		-		-	-	-
APP 1				-		-		-	-	-
APP 2				-		-		-	-	-
APP 3				-		-		-	-	-
APP xx				-		-		-	-	-
Otros Instrumentos										
Otro Instrumento 1				-		-		-	-	-
Otro Instrumento 2				-		-		-	-	-
Otro Instrumento 3				-		-		-	-	-
Otro Instrumento xx				-		-		-	-	-
Total de Obligaciones Diferentes de Financiamiento				-		-		-	-	-

NO APLICA

Bajo protesta de decir verdad declaramos que los Estados Financieros y sus notas, son razonablemente correctos y son responsabilidad del emisor.

Segundo Informe de Cuenta Pública
INSTITUTO DE DESARROLLO Y FORTALECIMIENTO MUNICIPAL DEL ESTADO DE MORELOS
 Estado de Variación en la Hacienda Pública
 Del 1 de enero al 30 de junio de 2024
 (Cifras en Pesos)



Concepto	Hacienda Pública/Patrimonio Contribuido	Hacienda Pública/Patrimonio Generado de Ejercicios Anteriores	Hacienda Pública/Patrimonio Generado del Ejercicio	Exceso o Insuficiencia en la Actualización de la Hacienda Pública / Patrimonio	TOTAL
Hacienda Pública / Patrimonio Contribuido Neto de 2023	6,784,285	-	-	-	6,784,285
Aportaciones	6,784,285	-	-	-	6,784,285
Donaciones de Capital	-	-	-	-	-
Actualización de la Hacienda Pública / Patrimonio	-	-	-	-	-
Hacienda Pública / Patrimonio Generado Neto de 2023	-	(104,989)	785,558	-	680,569
Resultados del Ejercicio (Ahorro / Desahorro)	-	-	785,558	-	785,558
Resultados de Ejercicios Anteriores	-	(104,989)	-	-	(104,989)
Revalúos	-	-	-	-	-
Reservas	-	-	-	-	-
Rectificaciones de Resultados de Ejercicios Anteriores	-	-	-	-	-
Exceso o Insuficiencia en la Actualización de la Hacienda Pública / Patrimonio Neto de 2023	-	-	-	-	-
Resultado por Posición Monetaria	-	-	-	-	-
Resultado por Tenencia de Activos no Monetarios	-	-	-	-	-
Hacienda Pública / Patrimonio Neto Final de 2023	6,784,285	(104,989)	785,558	-	7,464,854
Cambios en la Hacienda Pública / Patrimonio Contribuido Neto de 2024	-	-	-	-	-
Aportaciones	-	-	-	-	-
Donaciones de Capital	-	-	-	-	-
Actualización de la Hacienda Pública / Patrimonio	-	-	-	-	-
Variaciones de la Hacienda Pública / Patrimonio Generado Neto de 2024	-	785,558	1,422,270	-	2,207,828
Resultados del Ejercicio (Ahorro / Desahorro)	-	-	2,207,828	-	2,207,828
Resultados de Ejercicios Anteriores	-	785,558	(785,558)	-	-
Revalúos	-	-	-	-	-
Reservas	-	-	-	-	-
Rectificaciones de Resultados de Ejercicios Anteriores	-	-	-	-	-
Cambios en el Exceso o Insuficiencia en la Actualización de la Hacienda Pública / Patrimonio Neto de 2024	-	-	-	-	-
Resultado por Posición Monetaria	-	-	-	-	-
Resultado por Tenencia de Activos no Monetarios	-	-	-	-	-
Hacienda Pública / Patrimonio Neto Final de 2024	6,784,285	680,569	2,207,828	-	9,672,682

Bajo protesta de decir verdad declaramos que los Estados Financieros y sus notas, son razonablemente correctos y son responsabilidad del emisor.

Concepto		2024	2023	Concepto		2024	2023
Flujos de Efectivo de las Actividades de Operación				Flujos de Efectivo de las Actividades de Inversión			
Origen		9,185,598	8,697,158	Origen		13,198	-
Impuestos		-	-	Bienes Inmuebles, Infraestructura y Construcciones en Proceso		-	-
Cuotas y Aportaciones de Seguridad Social		-	-	Bienes Muebles		-	-
Contribuciones de Mejoras		-	-	Otros Orígenes de Inversión		13,198	-
Derechos		-	-	Aplicación		805,265	1,754,564
Productos		-	-	Bienes Inmuebles, Infraestructura y Construcciones en Proceso		316,839	-
Aprovechamientos		-	-	Bienes Muebles		-	375,900
Ingresos por Venta de Bienes y Prestación de Servicios		-	-	Otras Aplicaciones de Inversión		488,426	1,378,664
Participaciones, Aportaciones, Convenios, Incentivos Derivados de la Colaboración Fiscal y Fondos Distintos de Aportaciones		-	-	Flujos Netos de Efectivo por Actividades de Inversión		(792,067)	(1,754,564)
Transferencias, Asignaciones, Subsidios y Subvenciones, y Pensiones y Jubilaciones		9,185,598	8,697,158	Flujo de Efectivo de las Actividades de Financiamiento			
Otros Orígenes de Operación		-	-	Origen			
Aplicación		6,977,770	6,344,859	Endeudamiento Neto		-	-
Servicios Personales		5,627,976	4,876,646	Interno		-	-
Materiales y Suministros		266,902	259,792	Externo		-	-
Servicios Generales		221,176	273,939	Otros Orígenes de Financiamiento		-	-
Transf. Internas y Asignaciones al Sector Público		-	-	Aplicación			
Transferencias al resto del Sector Público		-	-	Servicios de la Deuda		-	-
Subsidios y Subvenciones		-	-	Interno		-	-
Ayudas Sociales		-	-	Externo		-	-
Pensiones y Jubilaciones		861,716	934,482	Otras Aplicaciones de Financiamiento		-	-
Transf. a Fidelcomisos, Mandatos y Contratos Análogos		-	-	Flujos Netos de Efectivo por Actividades de Financiamiento			
Transferencias a la Seguridad Social		-	-	Incremento/Disminución Neta en el Efectivo y Equivalentes al Efectivo		1,415,761	597,735
Donativos		-	-	Efectivo y Equivalentes al Efectivo al Inicio del Ejercicio		1,349,918	1,602,156
Transferencias al Exterior		-	-	Efectivo y Equivalentes al Efectivo al Final del Ejercicio		2,765,679	2,199,891
Participaciones		-	-				
Aportaciones		-	-				
Convenios		-	-				
Otras Aplicaciones de Operación		-	-				
Flujos Netos de Efectivo por Actividades de Operación		2,207,828	2,352,299				

Bajo protesta de decir verdad declaramos que los Estados Financieros y sus notas, son razonablemente correctos y son responsabilidad del emisor.

a) NOTAS DE DESGLOSE

I) NOTAS AL ESTADO DE SITUACIÓN FINANCIERA:

ACTIVO

EFECTIVO Y EQUIVALENTES

1. Los fondos con afectación específica, el tipo y monto de los mismos se integra de la siguiente manera:
 - Cuentas bancarias específicas, para el manejo y custodia de recursos federales:

INSTITUTO DE DESARROLLO Y FORTALECIMIENTO MUNICIPAL DEL ESTADO DE MORELOS Relación de cuentas bancarias productivas específicas		
Fondo, Programa o Convenio	Datos de la Cuenta Bancaria	
	Institución Bancaria	Número de Cuenta
Ramo 28	BANORTE	1146653855

Fondos con afectación específica

Este ente no maneja Fondos de afectación específica.

Inversiones financieras

- Este ente no maneja inversiones financieras.

DERECHOS A RECIBIR EFECTIVO Y EQUIVALENTES Y BIENES O SERVICIOS

2. El Ente no cuenta en sus registros con contribuciones pendientes de cobro y/o por recuperar de hasta cinco ejercicios anteriores, asimismo no se tienen registros de montos sujetos a algún tipo de juicio con una antigüedad mayor a la señalada.

Relación de principales cuentas por cobrar:

3. Antigüedad de saldos cuentas por cobrar

INSTITUTO DE DESARROLLO Y FORTALECIMIENTO MUNICIPAL DEL ESTADO DE MORELOS

Análisis de cuentas por cobrar de manera agrupada por tipo y con una desagregación por su vencimiento en días a 90, 180, menor o igual a 365 y mayor a 365:

CUENTA	NOMBRE DE LA CUENTA	SALDO FINAL	VENCIMIENTO EN DIAS			
			MENOR O IGUAL A:	MAYOR A 90 MENOR O IGUAL A:	MAYOR A 180 MENOR O IGUAL A:	MAYOR A:
			90	180	365	365
1220	DERECHOS A RECIBIR EFECTIVO O EQUIVALENTES A LARGO PLAZO	71,062.43				
1222	DEUDORES DIVERSOS A LARGO PLAZO	68,377.43				
1222-1	GOBIERNO DEL ESTADO	68,377.43				68,377.43
1229	OTROS DERECHOS A RECIBIR EFECTIVO O EQUIVALENTES A LARGO PLAZO	2,685.00				
1229-01	DEPOSITOS EN GARANTIA	2,685.00				
1229-01-01	CFE	2,685.00				2,685.00

El saldo de la cuenta 1222-1 proviene de adeudos del ejercicio 2018, que el Gobierno del Estado de Morelos no ha radicado a la fecha del presente informe, sin embargo, se han realizado las gestiones pertinentes para recuperar el saldo por cobrar.

BIENES DISPONIBLES PARA SU TRANSFORMACIÓN O CONSUMO (INVENTARIOS)

4. El Ente, no realiza procesos de transformación y/o elaboración de bienes.

ALMACEN

El Ente, no cuenta con Almacén de materiales, sólo con un espacio en donde se resguarda lo que las unidades administrativas solicitan para su consumo inmediato.

5. Método de valuación del almacén

No se aplica método de valuación al inventario de acuerdo a lo explicado en el punto anterior.

INVERSIONES FINANCIERAS

6. El Ente no cuenta con Inversiones Financieras que consideren fideicomisos.

7. No se cuenta con registro de saldos de Inversiones Financieras de acuerdo a lo explicado en el punto anterior.

BIENES MUEBLES, INMUEBLES E INTANGIBLES

INSTITUTO DE DESARROLLO Y FORTALECIMIENTO MUNICIPAL DEL ESTADO DE MORELOS

8. Se informa de manera agrupada por cuenta, los rubros de Bienes:

CUENTA	NOMBRE DE LA CUENTA	SALDO FINAL
1230	BIENES INMUEBLES, INFRAESTRUCTURA Y CONSTRUCCIONES EN PROCESO	5,731,133.87
1232	VIVIENDAS	5,414,295.02
1232-0	OFICINAS IDEFOMM	5,414,295.02
1232-0-001	OFICINAS IDEFOMM	5,414,295.02
1236	CONSTRUCCIONES EN PROCESO EN BIENES PROPIOS	316,838.85
1236-9	Trabajos de Acabados en Edificaciones y Otros Trabajos Especializados en Proceso	316,838.85
1236---6291	Trabajos de Acabados en Edificaciones y Otros Trabajos Especializados en Proceso	316,838.85
1240	BIENES MUEBLES	1,241,200.37
1241	MOBILIARIO Y EQUIPO DE ADMINISTRACIÓN	1,008,782.86
1241-1	Muebles de Oficina y Estantería	482,875.14
1241-1-001	MUEBLES DE OFICINA Y ESTANTERIA	342,754.65
1241-3	Equipo de Cómputo y de Tecnologías de la Información	423,100.63
1241-3-001	EQUIPO DE COMPUTO Y DE TECNOLOGIAS DE LA INFORMACION	137,928.91
1241-3-5151	Equipo de cómputo y de tecnología de la información	285,171.72
1241-9	Otros Mobiliarios y Equipos de Administración	102,807.09
1241-9-001	OTROS MOBILIARIOS Y EQUIPOS DE ADMINISTRACION	58,196.10
1241-9-5191	Otros mobiliarios y equipos de administración	44,610.99
1242	MOBILIARIO Y EQUIPO EDUCACIONAL Y RECREATIVO	73,399.00
1242-1	Equipos y Aparatos Audiovisuales	73,399.00
1242-1-5211	Equipos y aparatos audiovisuales	73,399.00
1244	VEHÍCULOS Y EQUIPO DE TRANSPORTE	784,400.00
1244-1	vehículos y equipo terrestre	784,400.00
1244-1-001	VEHICULOS Y EQUIPO DE TRANSPORTE	408,500.00
1244-1-5411	Vehículos y equipo de transporte	375,900.00
1246	MAQUINARIA, OTROS EQUIPOS Y HERRAMIENTAS	39844.55
1246-5	Equipo de Comunicación y Telecomunicación	35,576.35
1246-5-001	EQUIPO DE COMUNICACION Y TELECOMUNICACION	27,777.36
1246-5-001	EQUIPO DE COMUNICACION Y TELECOMUNICACION	27,777.36
1246-7	Herramientas y Máquinas-Herramienta	4,268.20
1246-7-001	HERRAMIENTAS Y MAQUINAS-HERRAMIENTAS	4,268.20

OTROS ACTIVOS

11. El ente no registro otros activos en el periodo.

PASIVOS

CUENTAS POR PAGAR A CORTO PLAZO

1. Antigüedad de saldos Cuentas por Pagar

Se presenta relación de las cuentas y documentos por pagar en una desagregación por su vencimiento en días a 90, 180, menor o igual a 365 y mayor a 365.

INSTITUTO DE DESARROLLO Y FORTALECIMIENTO MUNICIPAL DEL ESTADO DE MORELOS

CUENTA	NOMBRE DE LA CUENTA	SALDO FINAL	MENOR O IGUAL A:	MAYOR A 90 MENOR O IGUAL A:	MAYOR A 180 MENOR O IGUAL A:	MAYOR A:
			90	180	365	365
2117	RETENCIONES Y CONTRIBUCIONES POR PAGAR A CORTO PLAZO	87,072.97				
2117-1	TESOFE	38,176.09				
2117-1-01	ISR RETENIDO	38,176.09	38,176.09			
2117-1-02	TESOFE	-				
2117-2	IMSS	4,030.85	4,030.85			
2117-2-01	RETENCION OBRERO IMSS	4,030.85	4,030.85			
2117-2-04	IMSS	-				
2117-3	INSTITUTO DE CREDITO	43,866.03				
2117-3-01	RETENCIONES TRABAJADORES ICTSGEM	9,538.18	9,538.18			
2117-3-02	PRESTAMOS ICTSGEM	34,327.85	34,327.85			
2117-5	PENSION ALIMENTICIA	1,000.00				
2117-5-01	DEBORA SANCHEZ SANCHEZ	500.00				
2117-5-02	EMANUEL AMARO SANCHEZ	500.00				
2117-6	GEM ISN	-				

2.- El ente no cuenta con recursos localizados en Fondos de Bienes de Terceros en Administración y/o Garantía a corto y largo plazo.

3.- Las cuentas del pasivo del ente se integran de la siguiente manera:

CUENTA	NOMBRE DE LA CUENTA	SALDO FINAL
2000	PASIVO	847,186.26
2115	TRANSFERENCIAS OTORGADAS POR PAGAR A CORTO PLAZO	685954.66
2115-4511	Pensiones	685,954.66
2117	RETENCIONES Y CONTRIBUCIONES POR PAGAR A CORTO PLAZO	87072.97
2117-1	TESOFE	38,176.09
2117-1-01	ISR RETENIDO	38,176.09
2117-1-02	TESOFE	-
2117-2	IMSS	4,030.85
2117-2-01	RETENCION OBRERO IMSS	4,030.85
2117-2-04	IMSS	-

INSTITUTO DE DESARROLLO Y FORTALECIMIENTO MUNICIPAL DEL ESTADO DE MORELOS

2117-3	INSTITUTO DE CREDITO	43,866.03
2117-3-01	RETENCIONES TRABAJADORES ICTSGEM	9,538.18
2117-3-02	PRESTAMOS ICTSGEM	34,327.85
2117-5	PENSION ALIMENTICIA	1,000.00
2117-5-01	DEBORA SANCHEZ SANCHEZ	500.00
2117-5-02	EMANUEL AMARO SANCHEZ	500.00
2117-6	GEM ISN	-
2119	OTRAS CUENTAS POR PAGAR A CORTO PLAZO	60959.95
2119-1	FUNCIONARIOS IDEFOMM	60,959.95
2119-1-259	FRANCISCO PERDON GONZALEZ	-
2119-1-500	URIEL VICENTE TERRONES FLORES	-
2119-1-999	SUELDOS POR PAGAR	60,959.95

II) NOTAS AL ESTADO DE ACTIVIDADES

INGRESOS DE GESTIÓN

1.- El saldo corresponde a los ingresos devengados y recaudados de conformidad con el presupuesto de Ingresos para el ejercicio corriente.

CUENTA	NOMBRE DE LA CUENTA	SALDO FINAL	PRESUPUESTALES	FINANCIEROS
4221	TRANSFERENCIAS Y ASIGNACIONES	9,185,598.02	9,185,598.02	9,185,598.02
4221-1501	PRESUPUESTO ORDINARIO	7,705,922.00	7,705,922.00	7,705,922.00
4221-1502	FONDO PARA PENSIONES Y JUBILACIONES	1,479,676.02	1,479,676.02	1,479,676.02

GASTOS Y OTRAS PÉRDIDAS

1. Se detallan aquellas cuentas de gastos de funcionamiento, transferencias, subsidios y otras ayudas, participaciones y aportaciones, otros gastos y pérdidas extraordinarias de la siguiente manera:

CUENTA	COG	NOMBRE DE LA CUENTA	PRESUPUESTALES	FINANCIEROS
5000			6,977,770.59	6,977,770.59

INSTITUTO DE DESARROLLO Y FORTALECIMIENTO MUNICIPAL DEL ESTADO DE MORELOS

		GASTOS Y OTRAS PÉRDIDAS			
5110	1000	SERVICIOS PERSONALES	5,627,976.44	5,627,976.44	
5120	2000	MATERIALES Y SUMINISTROS	266,902.28	266,902.28	
5130	3000	SERVICIOS GENERALES	221,176.19	221,176.19	
5200	4000	TRANSFERENCIAS, ASIGNACIONES, SUBSIDIOS Y OTRAS AYUDAS	861,715.68	861,715.68	

III) NOTAS AL ESTADO DE VARIACIÓN EN LA HACIENDA PÚBLICA

1. Durante el periodo se registraron movimientos al patrimonio contribuido y patrimonio generado como se muestra a continuación:

CUENTA	NOMBRE DE LA CUENTA	SALDOS INICIALES		MOVIMIENTOS		SALDOS FINALES	
		D	H	D	H	D	H
3000	HACIENDA PÚBLICA/ PATRIMONIO	-	7464855.07	785559.81	785559.81	-	7464855.07
3100	HACIENDA PÚBLICA/PATRIMONIO CONTRIBUIDO	-	6784284.74	-	-	-	6784284.74
3110	APORTACIONES	-	6,784,284.74	-	-	-	6,784,284.74
3110-01	PATRIMONIO INSTITUCIONAL	-	6,784,284.74	-	-	-	6,784,284.74
3200	HACIENDA PÚBLICA /PATRIMONIO GENERADO	-	680,570.33	785,559.81	785,559.81	-	680,570.33
3210	RESULTADOS DEL EJERCICIO (AHORRO/ DESAHORRO)	-	785,559.81	785,559.81	-	-	-
3210-2023	Resultado del Ejercicio Actual 2023	-	785,559.81	785,559.81	-	-	-
3220	RESULTADOS DE EJERCICIOS ANTERIORES	-	-	-	785,559.81	-	680,570.33
3220-2018	RESULTADO DE EJERCICIOS ANTERIORES	-	40,070.51	-	-	-	40,070.51
3220-2019	RESULTADO DE EJERCICIOS ANTERIORES 2019	-	1,697,577.61	-	-	-	1,697,577.61
3220-2020	RESULTADO DE EJERCICIOS ANTERIORES 2020	-	793,925.00	-	-	-	793,925.00
3220-2021	RESULTADO DE EJERCICIOS ANTERIORES 2021	-	1,794,782.38	-	-	-	1,794,782.38
3220-2022	RESULTADO DE EJERCICIOS ANTERIORES 2022	-	551,660.24	-	-	-	551,660.24
3220-2023	RESULTADO DE EJERCICIOS ANTERIORES 2023	-	-	-	785,559.81	-	785,559.81

IV. NOTAS AL ESTADO DE FLUJOS DE EFECTIVO

EFFECTIVO Y EQUIVALENTES

1. El análisis de los saldos inicial y final que figuran en la última parte del Estado de Flujo de Efectivo en la cuenta de efectivo y equivalentes es como sigue:

FLUJO DE EFECTIVO	- 792,067.00
(+) RESULTADO DEL EJERCICIO	2,207,828.00
(=) INCREMENTO/DISMINUCION DE EFECTIVO	1,415,761.00
(+) EFECTIVO AL INICIO	1,349,918.00
(=) EFECTIVO AL FINAL	2,765,679.00
VS	
SALDO BKO AL FINAL PERIODO	2,765,679.00
DIFERENCIA	-

- 3.- La conciliación de los Flujos de Efectivo Netos de las Actividades de Operación y la cuenta de Ahorro/Desahorro antes de Rubros Extraordinarios se integra como sigue:

CONCILIACIÓN DE LOS FLUJOS DE EFECTIVO NETOS DE LAS ACTIVIDADES DE OPERACIÓN Y LA CUENTA DE AHORRO/DESAHORRO ANTES DE RUBROS EXTRAORDINARIOS		2024	2023
AHORRO/DESAHORRO ANTES DE RUBROS EXTRAORDINARIOS		2,207,878.00	2,352,299.00
(-)	MOVIMIENTOS DE PARTIDAS (O RUBROS) QUE NO AFECTAN EL EFECTIVO	-	-
	DEPRECIACIÓN	-	-
	AMORTIZACIÓN	-	-
	INCREMENTO EN LAS PROVISIONES	-	-
	INCREMENTO EN INVERSIONES PRODUCIDO POR REVALUACIÓN	-	-
	GANANCIA/PÉRDIDA EN VENTA DE PROPIEDAD, PLANTA Y EQUIPO	-	-
	INCREMENTO EN CUENTAS POR COBRAR	-	-
	PARTIDAS EXTRAORDINARIAS	0	0
FLUJOS DE EFECTIVO NETOS DE LAS ACTIVIDADES DE OPERACIÓN		2,207,878.00	2,352,299.00

INSTITUTO DE DESARROLLO Y FORTALECIMIENTO MUNICIPAL DEL ESTADO DE MORELOS

CONCILIACIÓN ENTRE LOS INGRESOS PRESUPUESTARIOS Y CONTABLES, ASÍ COMO ENTRE LOS EGRESOS PRESUPUESTARIOS Y LOS GASTOS CONTABLES

CONCILIACIÓN ENTRE LOS INGRESOS PRESUPUESTARIOS Y CONTABLES

(Cifras en pesos)

1. Ingresos Presupuestarios	9,185,598.00
2. Más ingresos contables no presupuestarios	-
2.1 Ingresos Financieros	
2.2 Incremento por Variación de Inventarios	
2.3 Disminución del exceso de estimaciones por pérdida o deterioro u obsolescencia	
2.4 Disminución del exceso de provisiones	
2.5 Otros ingresos y beneficios varios	
2.6 Otros ingresos contables no presupuestarios	
3. Menos ingresos presupuestarios no contables	-
3.1 Aprovechamientos Patrimoniales	
3.2 Ingresos derivados de financiamientos	
3.3 Otros Ingresos presupuestarios no contables	
4. Ingresos Contables (4 = 1 + 2 - 3)	9,185,598.00

CONCILIACIÓN ENTRE LOS EGRESOS PRESUPUESTARIOS Y LOS GASTOS CONTABLES

(Cifras en pesos)

1. Total de egresos (presupuestarios)	6,977,770.00
2. Menos egresos presupuestarios no contables	
2.1 Materias Primas y Materiales de Producción y Comercialización	
2.2 Materiales y Suministros	
2.3 Mobiliario y Equipo de Administración	
2.4 Mobiliario y Equipo Educativo y Recreativo	
2.5 Equipo e Instrumental Médico y de Laboratorio	
2.6 Vehículos y Equipo de Transporte	
2.7 Equipo de Defensa y Seguridad	
2.8 Maquinaria, Otros Equipos y Herramientas	
2.9 Activos Biológicos	
2.10 Bienes Inmuebles	
2.11 Activos Intangibles	
2.12 Obra Pública en Bienes de Dominio Público	
2.13 Obra Pública en Bienes Propios	
2.14 Acciones y Participaciones de Capital	
2.15 Compra de Títulos y Valores	
2.16 Concesión de Préstamos	
2.17 Inversiones en Fideicomisos, Mandatos y Otros Análogos	

INSTITUTO DE DESARROLLO Y FORTALECIMIENTO MUNICIPAL DEL ESTADO DE MORELOS

2.18 Provisiones para Contingencias y Otras Erogaciones Especiales	
2.19 Amortización de la Deuda Pública	
2.20 Adeudos de Ejercicios Fiscales Anteriores (ADEFAS)	
2.21 Otros Egresos Presupuestales No Contables	
3. Más Gasto Contables No Presupuestales	
3.1 Estimaciones, Depreciaciones, Deterioros, Obsolescencia y Amortizaciones	
3.2 Provisiones	
3.3 Disminución de inventarios	
3.4 Aumento por insuficiencia de estimaciones por pérdida o deterioro u obsolescencia	
3.5 Aumento por insuficiencia de provisiones	
3.6 Otros Gastos	
3.7 Otros Gastos Contables No Presupuestales	
4. Total de Gasto Contable (4 = 1 - 2 + 3)	6,977,770.00

b) NOTAS DE MEMORIA (CUENTAS DE ORDEN)

Las cuentas de orden se utilizan para registrar movimientos de valores que no afecten o modifiquen el balance del ente contable, sin embargo, su incorporación en libros es necesaria con fines de recordatorio contable, de control y en general sobre los aspectos administrativos, o bien, para consignar sus derechos o responsabilidades contingentes que puedan, o no, presentarse en el futuro.

Durante el período no se registraron cuentas de orden.

c) NOTAS DE GESTIÓN ADMINISTRATIVA

1. INTRODUCCIÓN

Los Estados Financieros de los entes públicos, proveen de información financiera a los principales usuarios de la misma, al Congreso y a los ciudadanos. El objetivo del presente documento es la revelación del contexto y de los aspectos económicos-financieros más relevantes que influyeron en las decisiones del período, y que se consideraron en la elaboración de los estados financieros para la mayor comprensión de los mismos y sus particularidades. De esta manera, se informa y explica la respuesta del gobierno a las condiciones relacionadas con la información financiera de cada período de gestión; además, de exponer aquellas políticas que podrían afectar la toma de decisiones en períodos posteriores.

Panorama económico y financiero

El Instituto de Desarrollo y Fortalecimiento Municipal del Estado de Morelos (IDEFOMM), es un organismo público descentralizado con personalidad jurídica y patrimonio propio y por ningún motivo estará sectorizado o integrado a los poderes públicos del Estado y tiene por objeto desarrollar acciones de capacitación y formación, asesoría e investigación y difusión que fortalezcan la capacidad administrativa, así como brindar asesoría técnica y jurídica en las materias que por mandato constitucional están a cargo de los Ayuntamientos.

La situación financiera del IDEFOMM se pone en riesgo, derivado de las obligaciones contraídas por pago de indemnizaciones y pensiones, cuyos recursos se autorizaron por parte del Gobierno Central en cantidad menor a la solicitada, conforme a las proyecciones presupuestales realizadas para el presupuesto de 2019.

Desde el ejercicio 2018 y a la fecha, se realizan gestiones ante las autoridades estatales con el fin de obtener una ampliación presupuestal para hacer frente a las obligaciones aludidas (indemnizaciones y pensiones), y cumplir con el objeto de este Instituto.

Autorización e Historia

El ordenamiento legal que da vida al Instituto de Desarrollo y Fortalecimiento Municipal del Estado de Morelos es el Art. 118 bis de la Constitución del Estado de Morelos, mediante el cual se Crea el Instituto de Desarrollo y Fortalecimiento Municipal, como un organismo con personalidad jurídica y patrimonio propio y que por ningún motivo estará sectorizado o integrado a los Poderes Públicos del Estado, lo que le da autonomía respecto al poder central del Estado y plenas facultades de gestión y control presupuestal.

La última reforma a su Ley Orgánica publicada en el Periódico Oficial Tierra y Libertad No. 5380 de fecha 16 de marzo de 2016.

Desde su creación, el Instituto de Desarrollo y Fortalecimiento Municipal del Estado de Morelos, ha participado activamente en el quehacer social y cultural del Estado de Morelos, de donde destaca la importancia de su participación en la construcción, desarrollo, transformación y fortalecimiento del entorno social de los Municipios.

Organización y Objeto Social

Objeto/Principal actividad

Desarrollar acciones de capacitación y formación, asesoría e investigación y difusión que fortalezcan la capacidad administrativa, así como brindar asesoría técnica y jurídica en las materias que por mandato constitucional están a cargo de los Ayuntamientos.

Misión:

Fortalecer la calidad de la administración Pública Municipal, mediante la generación de planes y programas de capacitación, de formación profesional, asistencia técnica en materias hacendaria, administrativa, jurídica, actividades de investigación y difusión de estudios, que impulsen el desarrollo de los gobiernos Municipales; en beneficio de la población Morelense.

Visión:

Ser el órgano descentralizado mejor administrado, con personal altamente capacitado en materias de administración pública municipal, logrando el desarrollo y fortalecimiento de los municipios, mediante actividades de capacitación, formación profesional, asistencia, investigación, difusión, asesoría técnica y jurídica con oportunidad y calidad; que permita a los municipios mejorar los bienes y servicios que prestan a los ciudadanos.

Ejercicio Fiscal

2020

Régimen Jurídico

Administración pública municipal en general

Persona Moral con fines no lucrativos

Consideraciones fiscales del ente

Obligaciones	
Descripción de la obligación	Vencimiento
Entero de retenciones mensuales de ISR por sueldos y salarios	a más tardar el día 17 del mes inmediato posterior al período que corresponda
Entero de retenciones mensuales de ISR por ingresos asimilados a salarios	a más tardar el día 17 del mes inmediato posterior al período que corresponda

En términos de lo dispuesto por el artículo 102 de la Ley del Impuesto Sobre la Renta en el título III “del régimen de las Personas Morales con Fines no Lucrativos”, indica que solo tendrán las obligaciones de retener y enterar el impuesto y exigir la documentación que reúna los requisitos fiscales cuando hagan pagos a terceros y estén obligados a ellos en términos de Ley.

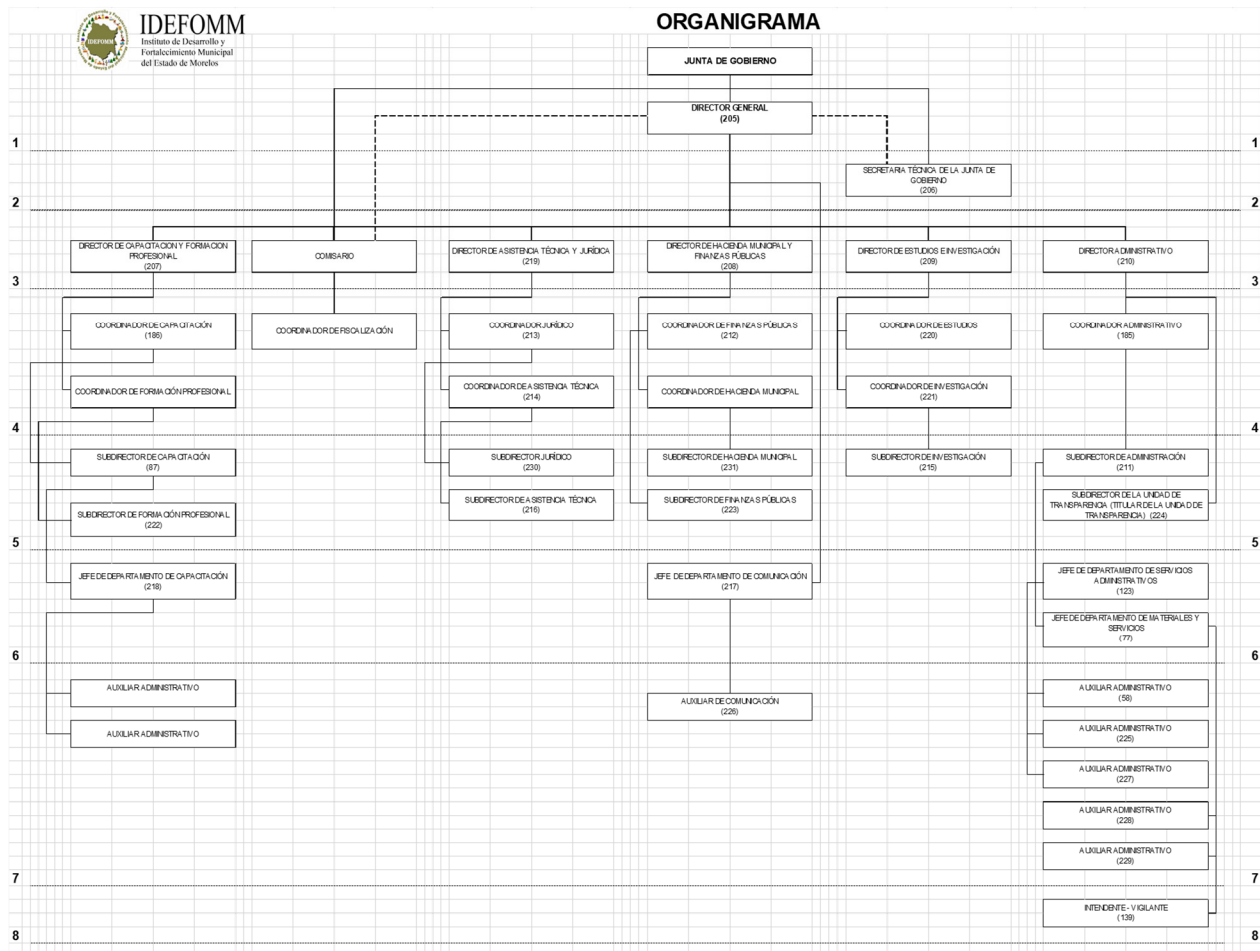
RFC: IDF000901C64

Registro Patronal IMSS: D15 4200510 6

Clave y Grado de Riesgo: II 0.5%

Inicio de operaciones ante la SHCP: 01 de septiembre del 2000

Estructura Organizacional Básica



Fideicomisos, mandatos y análogos de los cuales es fideicomitente y fideicomisario

El ente no cuenta con fideicomisos

BASES DE PREPARACIÓN DE LOS ESTADOS FINANCIEROS

- a) El ente ha observado la normatividad emitida por el CONAC y las disposiciones legales aplicables como son: los Postulados Básicos de Contabilidad Gubernamental, las Normas Contables Generales y Específicas y Metodología para los momentos contables de Ingresos y de Egresos, así como lo establecido en el Manual de Contabilidad emitido por la CONAC (adoptado e implementado por IDEFOMM), que en ningún momento contrapone las disposiciones estatales emitidas para tal fin, y que de conformidad con la Ley de Presupuesto, Contabilidad y Gasto Público del Estado de Morelos; contempla que la Secretaría de Hacienda del Estado establece la utilización del Clasificador por Objeto del Gasto, al que deberán apearse las Dependencias y Entidades del Poder Ejecutivo del estado en la Programación, Presupuestación, Ejercicio,

- b) La normatividad aplicada para el reconocimiento, valuación y revelación de los diferentes rubros de la información financiera, así como las bases de medición utilizadas para la elaboración de los estados financieros; por ejemplo: costo histórico, valor de realización, valor razonable, valor de recuperación o cualquier otro método empleado y los criterios de aplicación de los mismos.

MARCO CONCEPTUAL DE CONTABILIDAD GUBERNAMENTAL

(MCCG)

El Marco Conceptual de Contabilidad Gubernamental (MCCG), es la base del Sistema de Contabilidad Gubernamental (SCG) para los entes públicos, constituyéndose en el referente teórico que define, delimita, interrelaciona e integra de forma lógico-deductiva sus objetivos y fundamentos. Además, establece los criterios necesarios para el desarrollo de normas, valuación, contabilización, obtención y presentación de información contable y presupuestaria, en forma clara, oportuna, confiable y comparable, para satisfacer las necesidades de los usuarios.

El presente MCCG se integra por los apartados siguientes:

- I. Características del Marco Conceptual de Contabilidad Gubernamental;
- II. Sistema de Contabilidad Gubernamental;
- III. Postulados Básicos de Contabilidad Gubernamental;
- IV. Necesidades de información financiera de los usuarios;
- V. Cualidades de la información financiera a producir;
- VI. Estados Presupuestarios, Financieros y Económicos a producir y sus objetivos;
- VII. Definición de la estructura básica y principales elementos de los estados financieros a elaborar.

I. CARACTERÍSTICAS DEL MARCO CONCEPTUAL DE CONTABILIDAD GUBERNAMENTAL

A) OBJETIVOS

El MCCG tiene como propósitos:

- a) Establecer los atributos esenciales para desarrollar la normatividad contable gubernamental;
- b) Referenciar la aplicación del registro en las operaciones y transacciones susceptibles de ser valoradas y cuantificadas;
- c) Proporcionar los conceptos imprescindibles que rigen a la contabilidad gubernamental, identificando de manera precisa las bases que la sustentan;
- d) Armonizar la generación y presentación de la información financiera, misma que es necesaria para:
 - Rendir cuentas de forma veraz y oportuna;

INSTITUTO DE DESARROLLO Y FORTALECIMIENTO MUNICIPAL DEL ESTADO DE MORELOS

- Interpretar y evaluar el comportamiento de la gestión pública;
- Sustentar la toma de decisiones; y
- Apoyar en las tareas de fiscalización.

B) AMBITO DE APLICACION

a) Legal

El MCCG es aplicable para todos los entes públicos que se desarrollan en un entorno jurídico que regula su naturaleza, objetivos y operación, desde su creación hasta su extinción. Este entorno les otorga facultades y establece límites para el desarrollo de sus funciones, por estar sujeto al principio de legalidad.

La contabilidad gubernamental en su valoración, registros e información resultante, y en cualquier aspecto relacionado con el sistema, debe ser congruente y mostrar que se han observado las disposiciones legales que le sean aplicables en toda transacción realizada por el ente público, exponiendo plenamente el efecto de dichas transacciones o modificaciones internas en su posición financiera y en los resultados. El SCG deberá permitir la presentación de la posición financiera y los resultados de operación en forma razonable.

En el artículo 1, párrafo segundo, de la Ley General de Contabilidad Gubernamental (Ley de Contabilidad), se definen los entes públicos a los que les es aplicable la misma.

b) Institucional

La rendición de cuentas y la transparencia son dos componentes fundamentales para un gobierno, quien debe realizar las tareas necesarias para dar cuenta de sus acciones, mostrar su funcionamiento y someterse a la evaluación de los ciudadanos. 7

En el SCG se conjugan una diversidad de instituciones que interactúan entre sí para brindar certeza, seguridad y validez en el logro eficaz y eficiente de los objetivos para los que fueron creados, apegado a las estrategias de desarrollo, transparencia, legalidad y obtención de resultados.

Por tanto, como muestra de la interrelación institucional, se puede citar que contempla desde el emisor de la norma, el responsable del registro y quien presenta la información, hasta el revisor de la razonabilidad de ésta; representadas dichas funciones por las autoridades o servidores públicos involucrados.

El MCCG se sustenta en la Ley de Contabilidad, que otorga al CONAC la atribución de ser el órgano de coordinación para la armonización de la contabilidad gubernamental, teniendo por objeto la emisión de las normas contables y lineamientos para la generación de información financiera que aplicarán los entes públicos.

En la administración pública federal, la administración de las entidades federativas, municipios, demarcaciones territoriales del Distrito Federal y sus respectivas entidades paraestatales, será la unidad administrativa o instancia competente en materia de contabilidad gubernamental quien dará cumplimiento a la aplicación de la Ley de Contabilidad, de acuerdo a los ordenamientos legales correspondientes, adoptando e implementando las decisiones que tome el CONAC.

INSTITUTO DE DESARROLLO Y FORTALECIMIENTO MUNICIPAL DEL ESTADO DE MORELOS

La supletoriedad al MCCG y la normatividad que de éste se derive, será:

- a) La Normatividad emitida por las unidades administrativas o instancias competentes en materia de Contabilidad Gubernamental;
- b) Las Normas Internacionales de Contabilidad para el Sector Público (NICSP) emitidas por la Junta de Normas Internacionales de Contabilidad del Sector Público (International Public Sector Accounting Standards Board, International Federation Accounting Committee);
- c) Las Normas de Información Financiera del Consejo Mexicano para la Investigación y Desarrollo de Normas de Información Financiera (CINIF).

Los entes públicos deberán informar, antes de su aplicación, al secretario técnico del CONAC, a efecto de que se analice, se proponga y, en su oportunidad, se emita la normatividad correspondiente.

II. SISTEMA DE CONTABILIDAD GUBERNAMENTAL

A) CONSIDERACIONES GENERALES

El SCG estará conformado por el conjunto de registros, procedimientos, criterios e informes, estructurados sobre la base de principios técnicos comunes destinados a captar, valorar, registrar, clasificar, extinguir, informar e interpretar, las transacciones, transformaciones y eventos que, derivados de la actividad económica, modifican la situación económica, financiera y patrimonial del ente público.

La Contabilidad Gubernamental, como una aplicación especializada de la contabilidad, es la técnica que sustenta los sistemas de contabilidad gubernamental y se utiliza para el registro de las transacciones que llevan a cabo los entes públicos, expresados en términos monetarios, captando los diversos eventos económicos, identificables y cuantificables que afectan los bienes e inversiones, las obligaciones y pasivos así como el patrimonio; con el fin de generar información financiera que facilite la toma de decisiones y sea un apoyo confiable en la administración de los recursos públicos.

Así mismo, a partir de un marco constitucional y una base legal se crean, normas técnicas y prácticas administrativas que las singularizan, tales como las que regulan el proceso presupuestario o el sistema de control fiscal, y el propio tratamiento específico que sus transacciones reciben en las cuentas nacionales.

También forma parte a su vez de un macro sistema contable, que es el Sistema de Cuentas Nacionales o Sistema de Contabilidad Nacional. Este macro sistema contable consolida las operaciones económicas financieras que realizan todos los agentes económicos residentes de un país, en un periodo determinado y expone los resultados de las principales variables macroeconómicas.

En el SCG, existe una participación activa interinstitucional, entre otros de:

- a) El órgano de coordinación para la armonización de la Contabilidad Gubernamental, que es el CONAC;
- b) El Comité Consultivo, quien propondrá al secretario técnico la creación o modificación de normas contables y de emisión de información financiera, dando, además, opinión sobre las mismas, entre otras;

INSTITUTO DE DESARROLLO Y FORTALECIMIENTO MUNICIPAL DEL ESTADO DE MORELOS

c) Las unidades administrativas o instancias competentes en materia de contabilidad gubernamental de los entes públicos;

d) Los entes públicos y sus representantes legales, responsables del registro, preparación, emisión y presentación de la información.

A través de la información financiera, estructurada en diferentes tipos de informes que cumplen con la normatividad y lineamientos, sustentada en el registro y conservación de la contabilidad en sistemas informáticos.

B) OBJETIVOS DEL SCG

a) Facilitar la toma de decisiones con información veraz, oportuna y confiable, tendientes a optimizar el manejo de los recursos;

b) Emitir, integrar y/o consolidar los estados financieros, así como producir reportes de todas las operaciones de la Administración Pública;

c) Permitir la adopción de políticas para el manejo eficiente del gasto, orientado al cumplimiento de los fines y objetivos del ente público;

d) Registrar de manera automática, armónica, delimitada, específica y en tiempo real las operaciones contables y presupuestarias propiciando, con ello, el registro único, simultáneo y homogéneo;

e) Atender requerimientos de información de los usuarios en general sobre las finanzas públicas;

f) Facilitar el reconocimiento, registro, seguimiento, evaluación y fiscalización de las operaciones de ingresos, gastos, activos, pasivos y patrimoniales de los entes públicos, así como su extinción;

g) Dar soporte técnico-documental a los registros financieros para su seguimiento, evaluación y fiscalización;

h) Permitir una efectiva transparencia en la rendición de cuentas.

C) CARACTERÍSTICAS DEL SCG

El contexto legal, técnico y conceptual, sobre el que se construye el SCG de los entes públicos, determina las características de diseño y operación, entre las que se destacan las siguientes:

a) Ser único, uniforme e integrador;

b) Integrar en forma automática la operación contable con el ejercicio presupuestario;

c) Efectuar los registros considerando la base acumulativa (devengado) de las transacciones;

d) Registrar de manera automática y, por única vez, en los momentos contables correspondientes;

e) Efectuar la interrelación automática los clasificadores presupuestarios, la lista de cuentas y el catálogo de bienes;

INSTITUTO DE DESARROLLO Y FORTALECIMIENTO MUNICIPAL DEL ESTADO DE MORELOS

f) Efectuar en las cuentas contables, el registro de las etapas del presupuesto de los entes públicos, de acuerdo con lo siguiente:

- En lo relativo al gasto, debe registrar los momentos contables: aprobado, modificado, comprometido, devengado, ejercido y pagado.
- En lo relativo al ingreso, debe registrar los momentos contables: estimado, modificado, devengado y recaudado.

g) Facilitar el registro y control de los inventarios de bienes muebles e inmuebles de los entes públicos;

h) Generar, en tiempo real, estados financieros, de ejecución presupuestaria y otra información que coadyuve a la toma de decisiones, transparencia, programación con base en resultados, evaluación y rendición de cuentas;

i) Estar estructurado de forma tal que permita su compatibilización con la información sobre producción física que generan las mismas áreas que originan la información contable y presupuestaria, permitiendo el establecimiento de relaciones de insumo-producto y la aplicación de indicadores de evaluación del desempeño y determinación de costos de la producción pública;

j) Estar diseñado de forma tal que permita su procesamiento y generación de estados financieros mediante el uso de las tecnologías de la información;

k) Respaldo con la documentación original que compruebe y justifique los registros que se efectúen, el registro de las operaciones contables y presupuestarias.

c) POSTULADOS BASICOS

POSTULADOS BASICOS DE CONTABILIDAD GUBERNAMENTAL (PBCG)

Son los elementos fundamentales que configuran el Sistema de Contabilidad Gubernamental (SCG), teniendo incidencia en la identificación, el análisis, la interpretación, la captación, el procesamiento y el reconocimiento de las transformaciones, transacciones y otros eventos que afectan el ente público.

Los postulados sustentan de manera técnica el registro de las operaciones, la elaboración y presentación de estados financieros; basados en su razonamiento, eficiencia demostrada, respaldo en legislación especializada y aplicación de la Ley General de Contabilidad Gubernamental (Ley de Contabilidad), con la finalidad de uniformar los métodos, procedimientos y prácticas contables.

A continuación, se presentan y explican los Postulados Básicos de Contabilidad Gubernamental:

1.- SUSTANCIA ECONOMICA

Es el reconocimiento contable de las transacciones, transformaciones internas y otros eventos, que afectan económicamente al ente público y delimitan la operación del Sistema de Contabilidad Gubernamental (SCG).

Explicación del postulado básico

- a) El SCG estará estructurado de tal manera que permita la captación de la esencia económica en la delimitación y operación del ente público, apegándose a la normatividad emitida por el Consejo Nacional de Armonización Contable (CONAC).
- b) Al reflejar la situación económica contable de las transacciones, se genera la información que proporciona los elementos necesarios para una adecuada toma de decisiones.

2.- ENTES PUBLICOS

Los poderes Ejecutivo, Legislativo y Judicial de la Federación y de las entidades federativas; los entes autónomos de la Federación y de las entidades federativas; los ayuntamientos de los municipios; los órganos político-administrativos de las demarcaciones territoriales del Distrito Federal; y las entidades de la administración pública paraestatal, ya sean federales, estatales o municipales.

Explicación del postulado básico

El ente público es establecido por un marco normativo específico, el cual determina sus objetivos, su ámbito de acción y sus limitaciones; con atribuciones para asumir derechos y contraer obligaciones.

3.- EXISTENCIA PERMANENTE

La actividad del ente público se establece por tiempo indefinido, salvo disposición legal en la que se especifique lo contrario.

Explicación del postulado básico

El sistema contable del ente público se establece considerando que el periodo de vida del mismo es indefinido.

4.- REVELACIÓN SUFICIENTE

Los estados y la información financiera deben mostrar amplia y claramente la situación financiera y los resultados del ente público.

Explicación del postulado básico

a) Como información financiera se considera la contable y presupuestaria y se presentará en estados financieros, reportes e informes acompañándose, en su caso, de las notas explicativas y de la información necesaria que sea representativa de la situación del ente público a una fecha establecida.

b) Los estados financieros y presupuestarios con sus notas forman una unidad inseparable, por tanto, deben presentarse conjuntamente en todos los casos para una adecuada evaluación cuantitativa cumpliendo con las características de objetividad, verificabilidad y representatividad.

5.- IMPORTANCIA RELATIVA

La información debe mostrar los aspectos importantes de la entidad que fueron reconocidos contablemente.

Explicación del postulado básico

INSTITUTO DE DESARROLLO Y FORTALECIMIENTO MUNICIPAL DEL ESTADO DE MORELOS

La información financiera tiene importancia relativa si existe el riesgo de que su omisión o presentación errónea afecte la percepción de los usuarios en relación con la rendición de cuentas, la fiscalización y la toma de decisiones.

6.- REGISTRO E INTEGRACIÓN PRESUPUESTARIA

La información presupuestaria de los entes públicos se integra en la contabilidad en los mismos términos que se presentan en la ley de Ingresos y en el Decreto del Presupuesto Egresos, de acuerdo a la naturaleza económica que le corresponda.

El registro presupuestario del ingreso y del egreso en los entes públicos se debe reflejar en la contabilidad, considerando sus efectos patrimoniales y su vinculación con las etapas presupuestarias correspondientes.

Explicación del postulado básico

- a) El Sistema de Contabilidad Gubernamental (SCG) debe considerar cuentas de orden, para el registro del ingreso y el egreso, a fin de proporcionar información presupuestaria que permita evaluar los resultados obtenidos respecto de los presupuestos autorizados;
- b) El SCG debe identificar la vinculación entre las cuentas de orden y las de balance o resultados;
- c) La contabilización de los presupuestos debe seguir la metodología y registros equilibrados o igualados, representando las etapas presupuestarias de las transacciones a través de cuentas de orden del ingreso y del egreso; así como su efecto en la posición financiera y en los resultados;
- d) El SCG debe permitir identificar de forma individual y agregada el registro de las operaciones en las cuentas de orden, de balance y de resultados correspondientes; así como generar registros a diferentes niveles de agrupación;
- e) La clasificación de los egresos presupuestarios será al menos la siguiente: administrativa, conforme al Decreto del Presupuesto de Egresos, que es la que permite identificar quién gasta; funcional y programática, que indica para qué se gasta; y económica y por objeto del gasto que identifica en qué se gasta.
- f) La integración presupuestaria se realizará sumando la información presupuestaria de entes independientes para presentar un solo informe.

7.- CONSOLIDACIÓN DE LA INFORMACIÓN FINANCIERA

Los estados financieros de los entes públicos deberán presentar de manera consolidada la situación financiera, los resultados de operación, el flujo de efectivo o los cambios en la situación financiera y las variaciones a la Hacienda Pública, como si se tratara de un solo ente público.

Explicación del postulado básico

- a) Para los entes públicos la consolidación se lleva a cabo sumando aritméticamente la información patrimonial que se genera de la contabilidad del ente público, en los sistemas de registro que conforman el SCG, considerando los efectos de eliminación de aquellas operaciones que dupliquen su efecto.
- b) Corresponde a la instancia normativa a nivel federal, entidades federativas o municipal, respectivamente, determinar la consolidación de las cuentas, así como de la información de los entes públicos y órganos sujetos a ésta, de acuerdo con los lineamientos que dicte el CONAC.

8.- DEVENGO CONTABLE

INSTITUTO DE DESARROLLO Y FORTALECIMIENTO MUNICIPAL DEL ESTADO DE MORELOS

Los registros contables de los entes públicos se llevarán con base acumulativa. El ingreso devengado, es el momento contable que se realiza cuando existe jurídicamente el derecho de cobro de impuestos, derechos, productos, aprovechamientos y otros ingresos por parte de los entes públicos. El gasto devengado, es el momento contable que refleja el reconocimiento de una obligación de pago a favor de terceros por la recepción de conformidad de bienes, servicios y obra pública contratados; así como de las obligaciones que derivan de tratados, leyes, decretos, resoluciones y sentencias definitivas.

Explicación del postulado básico

- a) Debe entenderse por realizado el ingreso derivado de contribuciones y participaciones cuando exista jurídicamente el derecho de cobro;
- b) Los gastos se consideran devengados desde el momento que se formalizan las transacciones, mediante la recepción de los servicios o bienes a satisfacción, independientemente de la fecha de pago.

Periodo Contable

- a) La vida del ente público se divide en períodos uniformes de un año calendario, para efectos de conocer en forma periódica la situación financiera a través del registro de sus operaciones y rendición de cuentas;
- b) En lo que se refiere a la contabilidad gubernamental, el periodo relativo es de un año calendario, que comprende a partir del 1 de enero hasta el 31 de diciembre, y está directamente relacionado con la ejecución de la Ley de Ingresos y el ejercicio del presupuesto de egresos;
- c) La necesidad de conocer los resultados de las operaciones y la situación financiera del ente público, hace indispensable dividir la vida continua del mismo en períodos uniformes permitiendo su comparabilidad;
- d) En caso de que algún ente público inicie sus operaciones en el transcurso del año, el primer ejercicio contable abarcará a partir del inicio de éstas y hasta el 31 de diciembre; tratándose de entes públicos que dejen de existir durante el ejercicio, concluirán sus operaciones en esa fecha, e incluirán los resultados obtenidos en la cuenta pública anual correspondiente e) Para efectos de evaluación y seguimiento de la gestión financiera, así como de la emisión de estados financieros para fines específicos se podrán presentar informes contables por períodos distintos, sin que esto signifique la ejecución de un cierre.

9.- VALUACIÓN

Todos los eventos que afecten económicamente al ente público deben ser cuantificados en términos monetarios y se registrarán al costo histórico o al valor económico más objetivo registrándose en moneda nacional.

Explicación del Postulado Básico

- a) El costo histórico de las operaciones corresponde al monto erogado para su adquisición conforme a la documentación contable original justificativa y comprobatoria, o bien a su valor estimado o de avalúo en caso de ser producto de una donación, expropiación, adjudicación o dación en pago;

INSTITUTO DE DESARROLLO Y FORTALECIMIENTO MUNICIPAL DEL ESTADO DE MORELOS

- b) La información reflejada en los estados financieros deberá ser revaluada aplicando los métodos y lineamientos que para tal efecto emita el CONAC.

10.- DUALIDAD ECONOMICA

El ente público debe reconocer en la contabilidad, la representación de las transacciones y algún otro evento que afecte su situación financiera, su composición por los recursos asignados para el logro de sus fines y por sus fuentes, conforme a los derechos y obligaciones.

Explicación del Postulado Básico

- a) Los activos representan recursos que fueron asignados y capitalizados por el ente público, en tanto que los pasivos y el patrimonio representan los financiamientos y los activos netos, respectivamente; 25
- b) Las fuentes de los recursos están reconocidas dentro de los conceptos de la Ley de Ingresos.

11.- CONSISTENCIA

Ante la existencia de operaciones similares en un ente público, debe corresponder un mismo tratamiento contable, el cual debe permanecer a través del tiempo, en tanto no cambie la esencia económica de las operaciones.

Explicación del postulado básico

- a) Las políticas, métodos de cuantificación, procedimientos contables y ordenamientos normativos, deberán ser acordes para cumplir con lo dispuesto en la Ley de Contabilidad, con la finalidad de reflejar de una mejor forma, la sustancia económica de las operaciones realizadas por el ente público, debiendo aplicarse de manera uniforme a lo largo del tiempo;
- b) Cuando por la emisión de una nueva norma, cambie el procedimiento de cuantificación, las políticas contables, los procedimientos de registro y la presentación de la información financiera que afecte la comparabilidad de la información, se deberá revelar claramente en los estados financieros el motivo, justificación y efecto;
- c) Los estados financieros correspondientes a cada ejercicio seguirán los mismos criterios y métodos de valuación utilizados en ejercicios precedentes, salvo cambios en el modelo contable de aplicación general;
- d) La observancia de este postulado no imposibilita el cambio en la aplicación de reglas, lineamientos, métodos de cuantificación y procedimientos contables; sólo se exige, que cuando se efectúe una modificación que afecte la comparabilidad de la información, se deberá revelar claramente en los estados financieros: su motivo, justificación y efecto, con el fin de fortalecer la utilidad de la información. También, obliga al ente público a mostrar su situación financiera y resultados aplicando bases técnicas y jurídicas consistentes, que permitan la comparación con ella misma sobre la información de otros períodos y conocer su posición relativa con otros entes económicos similares.
- e) Normatividad supletoria. Normas de Información Financiera
- f) Este Ente Público ha implementado la base devengado de acuerdo a la ley de contabilidad gubernamental a partir del ejercicio 2012 , razón por la cual en el presente ejercicio no se informa, respecto a:

- Políticas de reconocimiento;
- Plan de implementación;
- Cambios en las políticas, la clasificación y medición de las mismas, así como su impacto en la información financiera
- Últimos estados financieros con la normatividad anteriormente utilizada con las nuevas políticas para fines de comparación en la transición a la base devengado

6. POLÍTICAS DE CONTABILIDAD SIGNIFICATIVAS

Se informa:

- a) Actualización: se informará del método utilizado para la actualización del valor de los activos, pasivos y Hacienda Pública/Patrimonio y las razones de dicha elección. Así como informar de la desconexión o reconexión inflacionaria.

El Ente no realiza la reexpresión de estados financieros por no encontrarse en hipótesis de causación.

- b) Informar sobre la realización de operaciones en el extranjero y de sus efectos en la información financiera gubernamental.

El Ente público no lleva a cabo operaciones en el extranjero.

- c) Método de valuación de la inversión en acciones de Compañías subsidiarias no consolidadas y asociadas.

El Ente no cuenta con inversiones Compañías subsidiarias no consolidadas y asociadas

- d) Sistema y método de valuación de inventarios y costo de lo vendido.

El Ente no cuenta con un almacén ya que su principal actividad son las obras de infraestructura hídrica.

- e) Beneficios a empleados: revelar el cálculo de la reserva actuarial, valor presente de los ingresos esperados comparado con el valor presente de la estimación de gastos tanto de los beneficiarios actuales como futuros.
- f) Provisiones: objetivo de su creación, monto y plazo.

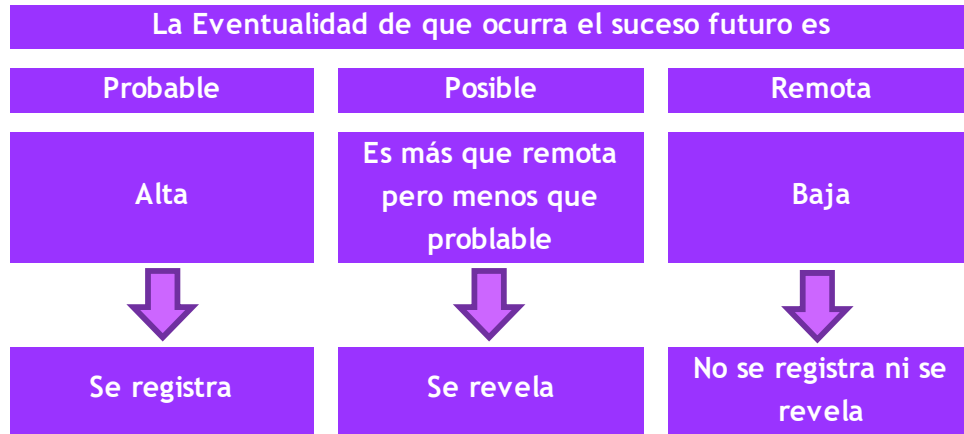
Las provisiones son pasivos en los que su cuantía o vencimiento son inciertos.

Debe reconocerse una provisión solo cuando:

- a. Exista una obligación presente (legal o asumida) resultante de un evento pasado a cargo de la entidad.
- b. Es probable que se presente la salida de recursos económicos como medio para liquidar dicha obligación.
- c. La obligación pueda ser estimada razonablemente.

De no cumplirse las tres condiciones antes mencionadas, no debe reconocerse la provisión.

Provisiones – Reglas de valuación



Provisiones – Reglas de valuación

Las provisiones deben ser objeto de revisión en cada fecha del balance general y ajustadas, en su caso, para reflejar la mejor estimación existente en ese momento.

La provisión debe ser revertida si ya no es probable que se requiera la salida de recursos económicos para liquidar la obligación.

g) Reservas: objetivo de su creación, monto y plazo.

El Ente público no cuenta con reservas

h) Cambios en políticas contables y corrección de errores junto con la revelación de los efectos que se tendrá en la información financiera del ente público, ya sea retrospectivos o prospectivos.

i) Reclasificaciones: se deben revelar todos aquellos movimientos entre cuentas por efectos de cambios en los tipos de operaciones.

j) Depuración y cancelación de saldos.

7. POSICIÓN EN MONEDA EXTRANJERA Y PROTECCIÓN POR RIESGO CAMBIARIO

RESPECTO A:

- a) Activos en moneda extranjera.
- b) Pasivos en moneda extranjera.
- c) Posición en moneda extranjera.
- d) Tipo de cambio.
- e) Equivalente en moneda nacional

El Ente no ha realizado operaciones en moneda extranjera durante el periodo.

8. REPORTE ANALÍTICO DEL ACTIVO

- a) La vida útil y porcentajes de depreciación, deterioro o amortización utilizados en los diferentes tipos de activos se realizan consistentemente, no hay variación los métodos utilizados.
 - b) No se realizaron cambios en el porcentaje de depreciación o valor residual de los activos.
 - c) No se realizaron gastos financieros ni de investigación y desarrollo por lo que no hubo capitalización.
 - d) El Ente no realizó durante el ejercicio operaciones con moneda extranjera ni de inversiones financieras por lo que no existen riegos por tipo de cambio o tipo de interés de las inversiones financieras.
 - e) En este año no se construyeron bienes por la entidad por lo que no hubo activaciones.
 - f) No existen otras circunstancias de carácter significativo que afecten el activo, tales como bienes en garantía, señalados en embargos, litigios, títulos de inversiones entregados en garantías, baja significativa del valor de inversiones financieras, etc.
 - g) No se realizaron desmantelamiento de activos por lo que no existen implicaciones y efectos contables
 - h) Administración de activos; planeación con el objetivo de que el ente los utilice de manera más efectiva
- No hubo inversiones en valores.
 - No hubo patrimonio de organismos descentralizados.
 - No hubo inversiones en empresas de participación mayoritaria.
 - No hubo inversiones en empresas de participación minoritaria.

9. FIDEICOMISOS, MANDATOS Y ANÁLOGOS

El ente no cuenta con fideicomisos, mandatos o análogos

10. REPORTE DE LA RECAUDACIÓN

- a) Análisis del comportamiento de la recaudación correspondiente al ente público o cualquier tipo de ingreso, de forma separada los ingresos locales de los federales.
El Ente solo recauda recursos provenientes de Gobierno del Estado en forma de Presupuesto Ordinario el cual se ha recaudado conforme al calendario establecido por los mismos efectos.
- b) Proyección de la recaudación e ingresos en el mediano plazo.

Los ingresos se recaudan conforme a la calendarización presentada al Gobierno del Estado

11. INFORMACIÓN SOBRE LA DEUDA Y EL REPORTE ANALÍTICO DE LA DEUDA

INSTITUTO DE DESARROLLO Y FORTALECIMIENTO MUNICIPAL DEL ESTADO DE MORELOS

Se informa lo siguiente:

a) No se contrató deuda en el periodo por lo que no se presentan indicadores: deuda respecto al PIB y deuda respecto a la recaudación tomando, como mínimo, un período igual o menor a 5 años.

b) Al no tener deuda contratada por tipo de valor gubernamental o instrumento financiero no se muestran intereses, comisiones, tasa, perfil de vencimiento y otros gastos de la deuda.

12. CALIFICACIONES OTORGADAS

No se realizaron calificaciones crediticias durante periodo que se presenta.

13. PROCESO DE MEJORA

- Se implantaron controles administrativos y de gestión en los procesos de este ente.
- Se implementaron revisiones para la validación financiera del ente al cierre del periodo.
- Durante el periodo se implementó un control de pólizas, el cual nos permite mantener actualizada la información financiera que se genera al día.

14. INFORMACIÓN POR SEGMENTOS

La información financiera no se presenta de manera segmentada debido a que la diversidad de las actividades y operaciones que se realizan en el Instituto no lo ameritan.

15. EVENTOS POSTERIORES AL CIERRE

Al momento de presentar esta información no han sucedido eventos posteriores a la fecha de cierre y que pudiera tener un efecto en los estados financieros que afecten económicamente.

16. PARTES RELACIONADAS

No existen partes relacionadas que pudieran ejercer influencia significativa sobre la toma de decisiones financieras y operativas en el Ente.

17. RESPONSABILIDAD SOBRE LA PRESENTACIÓN RAZONABLE DE LA INFORMACIÓN CONTABLE

Bajo protesta decir verdad declaramos que los estados financieros y sus notas son razonablemente correctos y responsabilidad del emisor.

Segundo Informe de Cuenta Pública

INSTITUTO DE DESARROLLO Y FORTALECIMIENTO MUNICIPAL DEL ESTADO DE MORELOS

Conciliación entre los Ingresos Presupuestarios y Contables

Del 1 de enero al 30 de junio de 2024

(Cifras en Pesos)



Concepto	2024
1. Total de Ingresos Presupuestarios	9,185,598
2. Más Ingresos Contables No Presupuestarios	-
2.1 Ingresos Financieros	-
2.2 Incremento por Variación de Inventarios	-
2.3 Disminución del Exceso de Estimaciones por Pérdida o Deterioro u Obsolescencia	-
2.4 Disminución del Exceso de Provisiones	-
2.5 Otros Ingresos y Beneficios Varios	-
2.6 Otros Ingresos Contables No Presupuestarios	-
3. Menos Ingresos Presupuestarios No Contables	-
3.1 Aprovechamientos Patrimoniales	-
3.2 Ingresos Derivados de Financiamientos	-
3.3 Otros Ingresos Presupuestarios No Contables	-
4. Total de Ingresos Contables	9,185,598

Segundo Informe de Cuenta Pública
INSTITUTO DE DESARROLLO Y FORTALECIMIENTO MUNICIPAL DEL ESTADO DE MORELOS
Conciliación entre los Egresos Presupuestarios y los Gastos Contables
Del 1 de enero al 30 de junio de 2024
(Cifras en Pesos)



Concepto	2024
1. Total de Egresos Presupuestarios	7,294,608
2. Menos Egresos Presupuestarios No Contables	316,838
2.1 Materias Primas y Materiales de Producción y Comercialización	-
2.2 Materiales y Suministros	-
2.3 Mobiliario y Equipo de Administración	-
2.4 Mobiliario y Equipo Educativo y Recreativo	-
2.5 Equipo e Instrumental Médico y de Laboratorio	-
2.6 Vehículos y Equipo de Transporte	-
2.7 Equipo de Defensa y Seguridad	-
2.8 Maquinaria, Otros Equipos y Herramientas	-
2.9 Activos Biológicos	-
2.10 Bienes Inmuebles	-
2.11 Activos Intangibles	-
2.12 Obra Pública en Bienes de Dominio Público	-
2.13 Obra Pública en Bienes Propios	316,838
2.14 Acciones y Participaciones de Capital	-
2.15 Compra de Títulos y Valores	-
2.16 Concesión de Préstamos	-
2.17 Inversiones en Fideicomisos, Mandatos y Otros Análogos	-
2.18 Provisiones para Contingencias y Otras Erogaciones Especiales	-
2.19 Amortización de la Deuda Pública	-
2.20 Adeudos de Ejercicios Fiscales Anteriores (ADEFAS)	-
2.21 Otros Egresos Presupuestarios No Contables	-
3. Más Gastos Contables No Presupuestarios	-
3.1 Estimaciones, Depreciaciones, Deterioros, Obsolescencia y Amortizaciones	-
3.2 Provisiones	-
3.3 Disminución de Inventarios	-
3.4 Otros Gastos	-
3.5 Inversión Pública no Capitalizable	-
3.6 Materiales y Suministros (consumos)	-
3.7 Otros Gastos Contables No Presupuestarios	-
4. Total de Gastos Contables	6,977,770



IDEFOMM

Instituto de Desarrollo y
Fortalecimiento Municipal
del Estado de Morelos

Información Presupuestaria

SEGUNDO INFORME DE CUENTA PÚBLICA
INSTITUTO DE DESARROLLO Y FORTALECIMIENTO
MUNICIPAL DEL ESTADO DE MORELOS
ENERO - JUNIO

2024

Concepto	Estimado / Aprobado	Devengado	Recaudado / Pagado
A. Ingresos Totales (A = A1 + A2 + A3)	19,117,923	9,185,598	9,185,598
<i>A1. Ingresos de Libre Disposición</i>	<i>19,117,923</i>	<i>9,185,598</i>	<i>9,185,598</i>
<i>A2. Transferencias Federales Etiquetadas</i>	<i>-</i>	<i>-</i>	<i>-</i>
<i>A3. Financiamiento Neto</i>	<i>-</i>	<i>-</i>	<i>-</i>
B. Egresos Presupuestarios (B = B1 + B2)	19,117,923	7,294,608	7,294,608
<i>B1. Gasto No Etiquetado (sin incluir Amortización de la Deuda Pública)</i>	<i>19,117,923</i>	<i>7,294,608</i>	<i>7,294,608</i>
<i>B2. Gasto Etiquetado (sin incluir Amortización de la Deuda Pública)</i>	<i>-</i>	<i>-</i>	<i>-</i>
C. Remanentes del Ejercicio Anterior (C = C1 + C2)	-	-	-
<i>C1. Remanentes de Ingresos de Libre Disposición aplicados en el periodo</i>	<i>-</i>	<i>-</i>	<i>-</i>
<i>C2. Remanentes de Transferencias Federales Etiquetadas aplicados en el periodo</i>	<i>-</i>	<i>-</i>	<i>-</i>
I. Balance Presupuestario (I = A - B + C)	-	1,890,990	1,890,990
II. Balance Presupuestario sin Financiamiento Neto (II = I - A3)	-	1,890,990	1,890,990
III. Balance Presupuestario sin Financiamiento Neto y sin Remanentes del Ejercicio Anterior (III = II - C)	-	1,890,990	1,890,990

Concepto	Aprobado	Devengado	Pagado
E. Intereses, Comisiones y Gastos de la Deuda (E = E1 + E2)	-	-	-
<i>E1. Intereses, Comisiones y Gastos de la Deuda con Gasto No Etiquetado</i>	<i>-</i>	<i>-</i>	<i>-</i>
<i>E2. Intereses, Comisiones y Gastos de la Deuda con Gasto Etiquetado</i>	<i>-</i>	<i>-</i>	<i>-</i>
IV. Balance Primario (IV = III + E)	-	1,890,990	1,890,990

Concepto	Estimado / Aprobado	Devengado	Recaudado / Pagado
F. Financiamiento (F = F1 + F2)	-	-	-
<i>F1. Financiamiento con Fuente de Pago de Ingresos de Libre Disposición</i>	<i>-</i>	<i>-</i>	<i>-</i>
<i>F2. Financiamiento con Fuente de Pago de Transferencias Federales Etiquetadas</i>	<i>-</i>	<i>-</i>	<i>-</i>
G. Amortización de la Deuda (G = G1 + G2)	-	-	-
<i>G1. Amortización de la Deuda Pública con Gasto No Etiquetado</i>	<i>-</i>	<i>-</i>	<i>-</i>
<i>G2. Amortización de la Deuda Pública con Gasto Etiquetado</i>	<i>-</i>	<i>-</i>	<i>-</i>
A3. Financiamiento Neto (A3 = F - G)	-	-	-

Concepto	Estimado / Aprobado	Devengado	Recaudado / Pagado
A1. Ingresos de Libre Disposición	19,117,923	9,185,598	9,185,598
<i>A3.1 Financiamiento Neto con Fuente de Pago de Ingresos de Libre Disposición (A3.1 = F1 - G1)</i>	<i>-</i>	<i>-</i>	<i>-</i>
<i>F1. Financiamiento con Fuente de Pago de Ingresos de Libre Disposición</i>	<i>-</i>	<i>-</i>	<i>-</i>
<i>G1. Amortización de la Deuda Pública con Gasto No Etiquetado</i>	<i>-</i>	<i>-</i>	<i>-</i>
B1. Gasto No Etiquetado (sin incluir Amortización de la Deuda Pública)	19,117,923	7,294,608	7,294,608
<i>C1. Remanentes de Ingresos de Libre Disposición aplicados en el periodo</i>	<i>-</i>	<i>-</i>	<i>-</i>
V. Balance Presupuestario de Recursos Disponibles (V = A1 + A3.1 - B1 + C1)	-	1,890,990	1,890,990
VI. Balance Presupuestario de Recursos Disponibles sin Financiamiento Neto (VI = V - A3.1)	-	1,890,990	1,890,990

Concepto	Estimado / Aprobado	Devengado	Recaudado / Pagado
A2. Transferencias Federales Etiquetadas	-	-	-
<i>A3.2 Financiamiento Neto con Fuente de Pago de Transferencias Federales Etiquetadas (A3.2 = F2 - G2)</i>	<i>-</i>	<i>-</i>	<i>-</i>
<i>F2. Financiamiento con Fuente de Pago de Transferencias Federales Etiquetadas</i>	<i>-</i>	<i>-</i>	<i>-</i>
<i>G2. Amortización de la Deuda Pública con Gasto Etiquetado</i>	<i>-</i>	<i>-</i>	<i>-</i>
B2. Gasto Etiquetado (sin incluir Amortización de la Deuda Pública)	-	-	-
<i>C2. Remanentes de Transferencias Federales Etiquetadas aplicados en el periodo</i>	<i>-</i>	<i>-</i>	<i>-</i>
VII. Balance Presupuestario de Recursos Etiquetados (VII = A2 + A3.2 - B2 + C2)	-	-	-
VIII. Balance Presupuestario de Recursos Etiquetados sin Financiamiento Neto (VIII = VII - A3.2)	-	-	-

Rubro de Ingresos	Ingreso					Diferencia (6 = 5 - 1)
	Estimado	Ampliaciones y Reducciones	Modificado	Devengado	Recaudado	
	(1)	(2)	(3 = 1 + 2)	(4)	(5)	
Impuestos	-	-	-	-	-	-
Cuotas y Aportaciones de Seguridad Social	-	-	-	-	-	-
Contribuciones de Mejoras	-	-	-	-	-	-
Derechos	-	-	-	-	-	-
Productos	-	-	-	-	-	-
Aprovechamientos	-	-	-	-	-	-
Ingresos por Venta de Bienes, Prestación de Servicios y Otros Ingresos	-	-	-	-	-	-
Participaciones, Aportaciones, Convenios, Incentivos Derivados de la Colaboración Fiscal y Fondos Distintos de Aportaciones	-	-	-	-	-	-
Transferencias, Asignaciones, Subsidios y Subvenciones, y Pensiones y Jubilaciones	19,117,923	-	19,117,923	9,185,598	9,185,598	(9,932,325)
Ingresos Derivados de Financiamientos	-	-	-	-	-	-
Total	19,117,923	-	19,117,923	9,185,598	9,185,598	(9,932,325)
Ingresos excedentes						

Estado Analítico de Ingresos Por Fuente de Financiamiento	Ingreso					Diferencia (6 = 5 - 1)
	Estimado	Ampliaciones y Reducciones	Modificado	Devengado	Recaudado	
	(1)	(2)	(3 = 1 + 2)	(4)	(5)	
Ingresos del Poder Ejecutivo Federal o Estatal y de los Municipios	-	-	-	-	-	-
Impuestos	-	-	-	-	-	-
Cuotas y Aportaciones de Seguridad Social	-	-	-	-	-	-
Contribuciones de Mejoras	-	-	-	-	-	-
Derechos	-	-	-	-	-	-
Productos ¹	-	-	-	-	-	-
Aprovechamientos ²	-	-	-	-	-	-
Participaciones, Aportaciones, Convenios, Incentivos Derivados de la Colaboración Fiscal y Fondos Distintos de Aportaciones	-	-	-	-	-	-
Transferencias, Asignaciones, Subsidios y Subvenciones, y Pensiones y Jubilaciones	-	-	-	-	-	-
Ingresos de los Entes Públicos de los Poderes Legislativo y Judicial, de los Órganos Autónomos y del Sector Paraestatal o Paramunicipal, así como de las Empresas Productivas del Estado	19,117,923	-	19,117,923	9,185,598	9,185,598	(9,932,325)
Cuotas y Aportaciones de Seguridad Social	-	-	-	-	-	-
Productos ¹	-	-	-	-	-	-
Ingresos por Venta de Bienes, Prestación de Servicios y Otros Ingresos ³	-	-	-	-	-	-
Transferencias, Asignaciones, Subsidios y Subvenciones, y Pensiones y Jubilaciones	19,117,923	-	19,117,923	9,185,598	9,185,598	(9,932,325)
Ingresos Derivados de Financiamientos	-	-	-	-	-	-
Ingresos Derivados de Financiamientos	-	-	-	-	-	-
Total	19,117,923	-	19,117,923	9,185,598	9,185,598	(9,932,325)
Ingresos excedentes						

¹ Incluye intereses que generan las cuentas bancarias de los entes públicos en productos.

² Incluye donativos en efectivo del Poder Ejecutivo, entre otros aprovechamientos.

³ Se refiere a los ingresos propios obtenidos por los Poderes Legislativo y Judicial, los Órganos Autónomos y las entidades de la administración pública paraestatal y paramunicipal, por sus actividades diversas no inherentes a su operación que generan recursos y que no sean ingresos por venta de bienes o prestación de servicios, tales como donativos en efectivo, entre otros.

Concepto	Ingreso					Diferencia
	Estimado	Ampliaciones/ (Reducciones)	Modificado	Devengado	Recaudado	
Ingresos de Libre Disposición						
<i>Impuestos</i>	-	-	-	-	-	-
<i>Cuotas y Aportaciones de Seguridad Social</i>	-	-	-	-	-	-
<i>Contribuciones de Mejoras</i>	-	-	-	-	-	-
<i>Derechos</i>	-	-	-	-	-	-
<i>Productos</i>	-	-	-	-	-	-
<i>Aprovechamientos</i>	-	-	-	-	-	-
<i>Ingresos por Venta de Bienes y Prestación de Servicios</i>	-	-	-	-	-	-
<i>Participaciones</i>	-	-	-	-	-	-
Fondo General de Participaciones	-	-	-	-	-	-
Fondo de Fomento Municipal	-	-	-	-	-	-
Fondo de Fiscalización y Recaudación	-	-	-	-	-	-
Fondo de Compensación	-	-	-	-	-	-
Fondo de Extracción de Hidrocarburos	-	-	-	-	-	-
Impuesto Especial Sobre Producción y Servicios	-	-	-	-	-	-
0.136% de la Recaudación Federal Participable	-	-	-	-	-	-
3.17% Sobre Extracción de Petróleo	-	-	-	-	-	-
Gasolinas y Diésel	-	-	-	-	-	-
Fondo del Impuesto Sobre la Renta	-	-	-	-	-	-
Fondo de Estabilización de los Ingresos de las Ent. Fed.	-	-	-	-	-	-
<i>Incentivos Derivados de la Colaboración Fiscal</i>	-	-	-	-	-	-
Tenencia o Uso de Vehículos	-	-	-	-	-	-
Fondo de Compensación ISAN	-	-	-	-	-	-
Impuesto Sobre Automóviles Nuevos	-	-	-	-	-	-
Fondo de Compensación de Repecos-Intermedios	-	-	-	-	-	-
Otros Incentivos Económicos	-	-	-	-	-	-
Transferencias y Asignaciones	19,117,923	-	19,117,923	9,185,598	9,185,598	(9,932,325)
<i>Convenios</i>	-	-	-	-	-	-
Otros Convenios y Subsidios	-	-	-	-	-	-
<i>Otros Ingresos de Libre Disposición</i>	-	-	-	-	-	-
Participaciones en Ingresos Locales	-	-	-	-	-	-
Otros Ingresos de Libre Disposición	-	-	-	-	-	-
Total de Ingresos de Libre Disposición	19,117,923	-	19,117,923	9,185,598	9,185,598	(9,932,325)
Ingresos Excedentes de Ingresos de Libre Disposición						
Transferencias Federales Etiquetadas						
<i>Aportaciones</i>	-	-	-	-	-	-
Fondo de Aport. para la Nómina Educativa y Gto. Op.	-	-	-	-	-	-
Fondo de Aportaciones para los Servicios de Salud	-	-	-	-	-	-
Fondo de Aportaciones para la Infraestructura Social	-	-	-	-	-	-
Fondo de Aport. para el Fortalecimiento de los Municipios y de las Demarcaciones Territoriales del Distrito Federal	-	-	-	-	-	-
Fondo de Aportaciones Múltiples	-	-	-	-	-	-
Fondo de Aport. para la Educación Tec. y de Adultos	-	-	-	-	-	-
Fondo de Aportaciones para la Seguridad Pública de los Estados y del Distrito Federal	-	-	-	-	-	-
Fondo de Aportaciones para el Fortalecimiento de las Entidades Federativas	-	-	-	-	-	-
<i>Convenios</i>	-	-	-	-	-	-
Convenios de Protección Social en Salud	-	-	-	-	-	-
Convenios de Descentralización	-	-	-	-	-	-
Convenios de Reasignación	-	-	-	-	-	-
Otros Convenios y Subsidios	-	-	-	-	-	-
<i>Fondos Distintos de Aportaciones</i>	-	-	-	-	-	-
Fondo para Entidades Federativas y Municipios Productores de Hidrocarburos	-	-	-	-	-	-
Fondo Minero	-	-	-	-	-	-
<i>Transferencias, Asignaciones, Subsidios y Subvenciones, y Pensiones y Jubilaciones</i>	-	-	-	-	-	-
<i>Otras Transferencias Federales Etiquetadas</i>	-	-	-	-	-	-
Total de Transferencias Federales Etiquetadas	-	-	-	-	-	-
Ingresos Derivados de Financiamientos	-	-	-	-	-	-
<i>Ingresos Derivados de Financiamientos</i>	-	-	-	-	-	-
Total de Ingresos	19,117,923	-	19,117,923	9,185,598	9,185,598	(9,932,325)
Datos Informativos						
1. Ingresos Derivados de Financiamientos con Fuente de Pago de Ingresos de Libre Disposición	-	-	-	-	-	-
2. Ingresos Derivados de Financiamientos con Fuente de Pago de Transferencias Federales Etiquetadas	-	-	-	-	-	-
3. Ingresos Derivados de Financiamientos	-	-	-	-	-	-

Segundo Informe de Cuenta Pública
INSTITUTO DE DESARROLLO Y FORTALECIMIENTO MUNICIPAL DEL ESTADO DE MORELOS
 Estado Analítico del Ejercicio del Presupuesto de Egresos
 Clasificación por Objeto del Gasto (Capítulo y Concepto)
 Del 1 de enero al 30 de junio de 2024
 (Cifras en Pesos)



Concepto	Egresos					Subejercicio
	Aprobado	Ampliaciones/ (Reducciones)	Modificado	Devengado	Pagado	
	1	2	3 = (1 + 2)	4	5	
Servicios Personales	14,803,484	(26,450)	14,777,034	5,627,976	5,627,976	9,149,058
Remuneraciones al Personal de Carácter Permanente	8,059,836	(2,343,289)	5,716,547	2,369,349	2,369,349	3,347,198
Remuneraciones al Personal de Carácter Transitorio	396,714	316,839	713,553	332,944	332,944	380,609
Remuneraciones Adicionales y Especiales	3,317,025	2,000,000	5,317,025	2,008,333	2,008,333	3,308,692
Seguridad Social	2,074,597	-	2,074,597	545,350	545,350	1,529,247
Otras Prestaciones Sociales y Económicas	955,312	-	955,312	372,000	372,000	583,312
Previsiones	-	-	-	-	-	-
Pago de Estímulos a Servidores Públicos	-	-	-	-	-	-
Materiales y Suministros	542,138	25,000	567,138	266,901	266,901	300,237
Materiales de Admón, Emisión de Doctos. y Artículos Oficiales	119,352	10,000	129,352	22,105	22,105	107,247
Alimentos y Utensilios	106,181	-	106,181	70,600	70,600	35,581
Materias Primas y Materiales de Producción y Comercialización	-	-	-	-	-	-
Materiales y Artículos de Construcción y de Reparación	5,842	-	5,842	488	488	5,354
Productos Químicos, Farmacéuticos y de Laboratorio	-	-	-	-	-	-
Combustibles, Lubricantes y Aditivos	279,155	-	279,155	157,000	157,000	122,155
Vestuario, Blancos, Prendas de Protección y Artículos Deportivos	2,767	5,000	7,767	2,482	2,482	5,285
Materiales y Suministros Para Seguridad	-	-	-	-	-	-
Herramientas, Refacciones y Accesorios Menores	28,841	10,000	38,841	14,226	14,226	24,615
Servicios Generales	469,189	1,450	470,639	221,176	221,176	249,463
Servicios Básicos	70,553	-	70,553	38,322	38,322	32,231
Servicios de Arrendamiento	47,709	-	47,709	32,986	32,986	14,723
Servicios Profesionales, Científicos, Técnicos y Otros Servicios	90,207	-	90,207	-	-	90,207
Servicios Financieros, Bancarios y Comerciales	33,968	1,450	35,418	31,535	31,535	3,883
Servicios de Instalación, Reparación, Mantto. y Conservación	92,810	-	92,810	53,753	53,753	39,057
Servicios de Comunicación Social y Publicidad	-	-	-	-	-	-
Servicios de Traslado y Viáticos	30,599	-	30,599	12,742	12,742	17,857
Servicios Oficiales	8,500	-	8,500	-	-	8,500
Otros Servicios Generales	94,843	-	94,843	51,838	51,838	43,005
Transferencias, Asignaciones, Subsidios y Otras Ayudas	2,959,352	-	2,959,352	861,716	861,716	2,097,636
Transferencias Internas y Asignaciones al Sector Público	-	-	-	-	-	-
Transferencias al Resto del Sector Público	-	-	-	-	-	-
Subsidios y Subvenciones	-	-	-	-	-	-
Ayudas Sociales	-	-	-	-	-	-
Pensiones y Jubilaciones	2,959,352	-	2,959,352	861,716	861,716	2,097,636
Transferencias a Fideicomisos, Mandatos y Otros Análogos	-	-	-	-	-	-
Transferencias a la Seguridad Social	-	-	-	-	-	-
Donativos	-	-	-	-	-	-
Transferencias al Exterior	-	-	-	-	-	-
Bienes Muebles, Inmuebles e Intangibles	26,921	-	26,921	-	-	26,921
Mobiliario y Equipo de Administración	26,921	-	26,921	-	-	26,921
Mobiliario y Equipo Educativo y Recreativo	-	-	-	-	-	-
Equipo e Instrumental Médico y de Laboratorio	-	-	-	-	-	-
Vehículos y Equipo de Transporte	-	-	-	-	-	-
Equipo de Defensa y Seguridad	-	-	-	-	-	-
Maquinaria, Otros Equipos y Herramientas	-	-	-	-	-	-
Activos Biológicos	-	-	-	-	-	-
Bienes Inmuebles	-	-	-	-	-	-
Activos Intangibles	-	-	-	-	-	-
Inversión Pública	316,839	-	316,839	316,839	316,839	-
Obra Pública en Bienes de Dominio Público	316,839	-	316,839	316,839	316,839	-
Obra Pública en Bienes Propios	-	-	-	-	-	-
Proyectos Productivos y Acciones de Fomento	-	-	-	-	-	-
Inversiones Financieras y Otras Provisiones	-	-	-	-	-	-
Inversiones Para el Fomento de Actividades Productivas	-	-	-	-	-	-
Acciones y Participaciones de Capital	-	-	-	-	-	-
Compra de Títulos y Valores	-	-	-	-	-	-
Concesión de Préstamos	-	-	-	-	-	-
Inversiones en Fideicomisos, Mandatos y Otros Análogos	-	-	-	-	-	-
Otras Inversiones Financieras	-	-	-	-	-	-
Provisiones para Contingencias y Otras Erogaciones Especiales	-	-	-	-	-	-
Participaciones y Aportaciones	-	-	-	-	-	-
Participaciones	-	-	-	-	-	-
Aportaciones	-	-	-	-	-	-
Convenios	-	-	-	-	-	-
Deuda Pública	-	-	-	-	-	-
Amortización de la Deuda Pública	-	-	-	-	-	-
Intereses de la Deuda Pública	-	-	-	-	-	-
Comisiones de la Deuda Pública	-	-	-	-	-	-
Gastos de la Deuda Pública	-	-	-	-	-	-
Costo por Coberturas	-	-	-	-	-	-
Apoyos Financieros	-	-	-	-	-	-
Adeudos de Ejercicios Fiscales Anteriores (Adefas)	-	-	-	-	-	-
Total del Gasto	19,117,923	-	19,117,923	7,294,608	7,294,608	11,823,315

Concepto	Egresos					Subejercicio
	Aprobado	Ampliaciones / (Reducciones)	Modificado	Devengado	Pagado	
Gasto No Etiquetado	19,117,923	-	19,117,923	7,294,608	7,294,608	11,823,315
Servicios Personales	14,803,484	(26,450)	14,777,034	5,627,976	5,627,976	9,149,058
Remuneraciones al Personal de Carácter Permanente	8,059,836	(2,343,289)	5,716,547	2,369,349	2,369,349	3,347,198
Remuneraciones al Personal de Carácter Transitorio	396,714	316,839	713,553	332,944	332,944	380,609
Remuneraciones Adicionales y Especiales	3,317,025	2,000,000	5,317,025	2,008,333	2,008,333	3,308,692
Seguridad Social	2,074,597	-	2,074,597	545,350	545,350	1,529,247
Otras Prestaciones Sociales y Económicas	955,312	-	955,312	372,000	372,000	583,312
Previsiones	-	-	-	-	-	-
Pago de Estímulos a Servidores Públicos	-	-	-	-	-	-
Materiales y Suministros	542,138	25,000	567,138	266,901	266,901	300,237
Materiales de Admón., Emisión de Doctos. y Art. Oficiales	119,352	10,000	129,352	22,105	22,105	107,247
Alimentos y Utensilios	106,181	-	106,181	70,600	70,600	35,581
Materias Primas y Materiales de Prod. y Comercialización	-	-	-	-	-	-
Materiales y Artículos de Construcción y de Reparación	5,842	-	5,842	488	488	5,354
Productos Químicos, Farmacéuticos y de Laboratorio	-	-	-	-	-	-
Combustibles, Lubricantes y Aditivos	279,155	-	279,155	157,000	157,000	122,155
Vestuario, Blancos, Prendas de Protección y Art. Deportivos	2,767	5,000	7,767	2,482	2,482	5,285
Materiales y Suministros Para Seguridad	-	-	-	-	-	-
Herramientas, Refacciones y Accesorios Menores	28,841	10,000	38,841	14,226	14,226	24,615
Servicios Generales	469,189	1,450	470,639	221,176	221,176	249,463
Servicios Básicos	70,553	-	70,553	38,322	38,322	32,231
Servicios de Arrendamiento	47,709	-	47,709	32,986	32,986	14,723
Servicios Profesionales, Científicos, Técnicos y Otros Serv.	90,207	-	90,207	-	-	90,207
Servicios Financieros, Bancarios y Comerciales	33,968	1,450	35,418	31,535	31,535	3,883
Servicios de Instalación, Reparación, Mantto. y Conservación	92,810	-	92,810	53,753	53,753	39,057
Servicios de Comunicación Social y Publicidad	-	-	-	-	-	-
Servicios de Traslado y Viáticos	30,599	-	30,599	12,742	12,742	17,857
Servicios Oficiales	8,500	-	8,500	-	-	8,500
Otros Servicios Generales	94,843	-	94,843	51,838	51,838	43,005
Transferencias, Asignaciones, Subsidios y Otras Ayudas	2,959,352	-	2,959,352	861,716	861,716	2,097,636
Transferencias Internas y Asignaciones al Sector Público	-	-	-	-	-	-
Transferencias al Resto del Sector Público	-	-	-	-	-	-
Subsidios y Subvenciones	-	-	-	-	-	-
Ayudas Sociales	-	-	-	-	-	-
Pensiones y Jubilaciones	2,959,352	-	2,959,352	861,716	861,716	2,097,636
Transferencias a Fideicomisos, Mandatos y Otros Análogos	-	-	-	-	-	-
Transferencias a la Seguridad Social	-	-	-	-	-	-
Donativos	-	-	-	-	-	-
Transferencias al Exterior	-	-	-	-	-	-
Bienes Muebles, Inmuebles e Intangibles	26,921	-	26,921	-	-	26,921
Mobiliario y Equipo de Administración	26,921	-	26,921	-	-	26,921
Mobiliario y Equipo Educativo y Recreativo	-	-	-	-	-	-
Equipo e Instrumental Médico y de Laboratorio	-	-	-	-	-	-
Vehículos y Equipo de Transporte	-	-	-	-	-	-
Equipo de Defensa y Seguridad	-	-	-	-	-	-
Maquinaria, Otros Equipos y Herramientas	-	-	-	-	-	-
Activos Biológicos	-	-	-	-	-	-
Bienes Inmuebles	-	-	-	-	-	-
Activos Intangibles	-	-	-	-	-	-
Inversión Pública	316,839	-	316,839	316,839	316,839	-
Obra Pública en Bienes de Dominio Público	316,839	-	316,839	316,839	316,839	-
Obra Pública en Bienes Propios	-	-	-	-	-	-
Proyectos Productivos y Acciones de Fomento	-	-	-	-	-	-
Inversiones Financieras y Otras Provisiones	-	-	-	-	-	-
Inversiones Para el Fomento de Actividades Productivas	-	-	-	-	-	-
Acciones y Participaciones de Capital	-	-	-	-	-	-
Compra de Títulos y Valores	-	-	-	-	-	-
Concesión de Préstamos	-	-	-	-	-	-
Inversiones en Fideicomisos, Mandatos y Otros Análogos	-	-	-	-	-	-
Fideicomiso de Desastres Naturales (Informativo)	-	-	-	-	-	-
Otras Inversiones Financieras	-	-	-	-	-	-
Provisiones para Contingencias y Otras Erogaciones Especiales	-	-	-	-	-	-
Participaciones y Aportaciones	-	-	-	-	-	-
Participaciones	-	-	-	-	-	-
Aportaciones	-	-	-	-	-	-
Convenios	-	-	-	-	-	-
Deuda Pública	-	-	-	-	-	-
Amortización de la Deuda Pública	-	-	-	-	-	-
Intereses de la Deuda Pública	-	-	-	-	-	-
Comisiones de la Deuda Pública	-	-	-	-	-	-
Gastos de la Deuda Pública	-	-	-	-	-	-
Costo por Coberturas	-	-	-	-	-	-
Apoyos Financieros	-	-	-	-	-	-
Adeudos de Ejercicios Fiscales Anteriores (Adefas)	-	-	-	-	-	-

Concepto	Egresos					Subejercicio
	Aprobado	Ampliaciones / (Reducciones)	Modificado	Devengado	Pagado	
Gasto Etiquetado	-	-	-	-	-	-
Servicios Personales	-	-	-	-	-	-
Remuneraciones al Personal de Carácter Permanente	-	-	-	-	-	-
Remuneraciones al Personal de Carácter Transitorio	-	-	-	-	-	-
Remuneraciones Adicionales y Especiales	-	-	-	-	-	-
Seguridad Social	-	-	-	-	-	-
Otras Prestaciones Sociales y Económicas	-	-	-	-	-	-
Previsiones	-	-	-	-	-	-
Pago de Estímulos a Servidores Públicos	-	-	-	-	-	-
Materiales y Suministros	-	-	-	-	-	-
Materiales de Admón., Emisión de Doctos. y Art. Oficiales	-	-	-	-	-	-
Alimentos y Utensilios	-	-	-	-	-	-
Materias Primas y Materiales de Prod. y Comercialización	-	-	-	-	-	-
Materiales y Artículos de Construcción y de Reparación	-	-	-	-	-	-
Productos Químicos, Farmacéuticos y de Laboratorio	-	-	-	-	-	-
Combustibles, Lubricantes y Aditivos	-	-	-	-	-	-
Vestuario, Blancos, Prendas de Protección y Art. Deportivos	-	-	-	-	-	-
Materiales y Suministros Para Seguridad	-	-	-	-	-	-
Herramientas, Refacciones y Accesorios Menores	-	-	-	-	-	-
Servicios Generales	-	-	-	-	-	-
Servicios Básicos	-	-	-	-	-	-
Servicios de Arrendamiento	-	-	-	-	-	-
Servicios Profesionales, Científicos, Técnicos y Otros Serv.	-	-	-	-	-	-
Servicios Financieros, Bancarios y Comerciales	-	-	-	-	-	-
Servicios de Instalación, Reparación, Mantto. y Conservación	-	-	-	-	-	-
Servicios de Comunicación Social y Publicidad	-	-	-	-	-	-
Servicios de Traslado y Viáticos	-	-	-	-	-	-
Servicios Oficiales	-	-	-	-	-	-
Otros Servicios Generales	-	-	-	-	-	-
Transferencias, Asignaciones, Subsidios y Otras Ayudas	-	-	-	-	-	-
Transferencias Internas y Asignaciones al Sector Público	-	-	-	-	-	-
Transferencias al Resto del Sector Público	-	-	-	-	-	-
Subsidios y Subvenciones	-	-	-	-	-	-
Ayudas Sociales	-	-	-	-	-	-
Pensiones y Jubilaciones	-	-	-	-	-	-
Transferencias a Fideicomisos, Mandatos y Otros Análogos	-	-	-	-	-	-
Transferencias a la Seguridad Social	-	-	-	-	-	-
Donativos	-	-	-	-	-	-
Transferencias al Exterior	-	-	-	-	-	-
Bienes Muebles, Inmuebles e Intangibles	-	-	-	-	-	-
Mobiliario y Equipo de Administración	-	-	-	-	-	-
Mobiliario y Equipo Educativo y Recreativo	-	-	-	-	-	-
Equipo e Instrumental Médico y de Laboratorio	-	-	-	-	-	-
Vehículos y Equipo de Transporte	-	-	-	-	-	-
Equipo de Defensa y Seguridad	-	-	-	-	-	-
Maquinaria, Otros Equipos y Herramientas	-	-	-	-	-	-
Activos Biológicos	-	-	-	-	-	-
Bienes Inmuebles	-	-	-	-	-	-
Activos Intangibles	-	-	-	-	-	-
Inversión Pública	-	-	-	-	-	-
Obra Pública en Bienes de Dominio Público	-	-	-	-	-	-
Obra Pública en Bienes Propios	-	-	-	-	-	-
Proyectos Productivos y Acciones de Fomento	-	-	-	-	-	-
Inversiones Financieras y Otras Provisiones	-	-	-	-	-	-
Inversiones Para el Fomento de Actividades Productivas	-	-	-	-	-	-
Acciones y Participaciones de Capital	-	-	-	-	-	-
Compra de Títulos y Valores	-	-	-	-	-	-
Concesión de Préstamos	-	-	-	-	-	-
Inversiones en Fideicomisos, Mandatos y Otros Análogos	-	-	-	-	-	-
Fideicomiso de Desastres Naturales (Informativo)	-	-	-	-	-	-
Otras Inversiones Financieras	-	-	-	-	-	-
Provisiones para Contingencias y Otras Erogaciones Especiales	-	-	-	-	-	-
Participaciones y Aportaciones	-	-	-	-	-	-
Participaciones	-	-	-	-	-	-
Aportaciones	-	-	-	-	-	-
Convenios	-	-	-	-	-	-
Deuda Pública	-	-	-	-	-	-
Amortización de la Deuda Pública	-	-	-	-	-	-
Intereses de la Deuda Pública	-	-	-	-	-	-
Comisiones de la Deuda Pública	-	-	-	-	-	-
Gastos de la Deuda Pública	-	-	-	-	-	-
Costo por Coberturas	-	-	-	-	-	-
Apoyos Financieros	-	-	-	-	-	-
Adeudos de Ejercicios Fiscales Anteriores (Adefas)	-	-	-	-	-	-
Total de Egresos	19,117,923	-	19,117,923	7,294,608	7,294,608	11,823,315



Segundo Informe de Cuenta Pública
INSTITUTO DE DESARROLLO Y FORTALECIMIENTO MUNICIPAL DEL ESTADO DE MORELOS
 Estado Analítico del Ejercicio del Presupuesto de Egresos
 Clasificación Administrativa
 Del 1 de enero al 30 de junio de 2024
 (Cifras en Pesos)



Concepto	Egresos					Subejercicio 6 = (3 - 4)
	Aprobado	Ampliaciones/ (Reducciones)	Modificado	Devengado	Pagado	
	1	2	3 = (1 + 2)	4	5	
Jefatura de la Oficina de la Gobernatura del Estado	-	-	-	-	-	-
Secretaría de Gobierno	-	-	-	-	-	-
Secretaría de Hacienda	-	-	-	-	-	-
Secretaría de Desarrollo Económico y del Trabajo	-	-	-	-	-	-
Secretaría de Desarrollo Agropecuario	-	-	-	-	-	-
Secretaría de Obras Públicas	-	-	-	-	-	-
Secretaría de Educación	-	-	-	-	-	-
Secretaría de Salud	-	-	-	-	-	-
Secretaría de Administración	-	-	-	-	-	-
Secretaría de la Contraloría	-	-	-	-	-	-
Secretaría de Turismo y Cultura	-	-	-	-	-	-
Secretaría de Desarrollo Social	-	-	-	-	-	-
Secretaría de Desarrollo Sustentable	-	-	-	-	-	-
Secretaría de Movilidad y Transporte	-	-	-	-	-	-
Comisión Estatal de Seguridad Pública	-	-	-	-	-	-
Consejería Jurídica	-	-	-	-	-	-
Gastos Institucionales	-	-	-	-	-	-
Total del Gasto	-	-	-	-	-	-

INSTITUTO DE DESARROLLO Y FORTALECIMIENTO MUNICIPAL DEL ESTADO DE MORELOS
 Estado Analítico del Ejercicio del Presupuesto de Egresos
 Clasificación Administrativa
 Del 1 de enero al 30 de junio de 2024

Concepto	Egresos					Subejercicio 6 = (3 - 4)
	Aprobado	Ampliaciones/ (Reducciones)	Modificado	Devengado	Pagado	
	1	2	3 = (1 + 2)	4	5	
Poder Ejecutivo	-	-	-	-	-	-
Poder Legislativo	-	-	-	-	-	-
Poder Judicial	-	-	-	-	-	-
Organismos Autónomos	19,117,923	-	19,117,923	7,294,608	7,294,608	11,823,315
Poder Ejecutivo de los Municipios	-	-	-	-	-	-
Total del Gasto	19,117,923	-	19,117,923	7,294,608	7,294,608	11,823,315

Sector Paraestatal del Gobierno del Estado de Morelos
 Estado Analítico del Ejercicio del Presupuesto de Egresos
 Clasificación Administrativa
 Del 1 de enero al 30 de junio de 2024

Concepto	Egresos					Subejercicio 6 = (3 - 4)
	Aprobado	Ampliaciones/ (Reducciones)	Modificado	Devengado	Pagado	
	1	2	3 = (1 + 2)	4	5	
Entidades Paraestatales y Fideicomisos No Empresariales y No Financieros	-	-	-	-	-	-
Instituciones Públicas de la Seguridad Social	-	-	-	-	-	-
Entidades Paraestatales Empresariales No Financieras con Participación Estatal Mayoritaria	-	-	-	-	-	-
Fideicomisos Empresariales No Financieros con Participación Estatal Mayoritaria	-	-	-	-	-	-
Entidades Paraestatales Empresariales Financieras Monetarias con Participación Estatal Mayoritaria	-	-	-	-	-	-
Entidades Paraestatales Empresariales Financieras No Monetarias con Participación Estatal Mayoritaria	-	-	-	-	-	-
Fideicomisos Financieros Públicos con Participación Estatal Mayoritaria	-	-	-	-	-	-
Total del Gasto	-	-	-	-	-	-

Concepto	Egresos					Subejercicio
	Aprobado	Ampliaciones/ (Reducciones)	Modificado	Devengado	Pagado	
Gasto No Etiquetado	19,117,923	-	19,117,923	7,294,608	7,294,608	11,823,315
Jefatura de la Oficina de la Gubernatura del Estado	-	-	-	-	-	-
Secretaría de Gobierno	-	-	-	-	-	-
Secretaría de Hacienda	-	-	-	-	-	-
Secretaría de Desarrollo Económico y del Trabajo	-	-	-	-	-	-
Secretaría de Desarrollo Agropecuario	-	-	-	-	-	-
Secretaría de Obras Públicas	-	-	-	-	-	-
Secretaría de Educación	-	-	-	-	-	-
Secretaría de Salud	-	-	-	-	-	-
Secretaría de Administración	-	-	-	-	-	-
Secretaría de la Contraloría	-	-	-	-	-	-
Secretaría de Turismo y Cultura	-	-	-	-	-	-
Secretaría de Desarrollo Social	-	-	-	-	-	-
Secretaría de Desarrollo Sustentable	-	-	-	-	-	-
Secretaría de Movilidad y Transporte	-	-	-	-	-	-
Comisión Estatal de Seguridad Pública	-	-	-	-	-	-
Consejería Jurídica	-	-	-	-	-	-
Gastos Institucionales	-	-	-	-	-	-
Poder Legislativo	-	-	-	-	-	-
Poder Judicial	-	-	-	-	-	-
Organismos Autónomos	19,117,923	-	19,117,923	7,294,608	7,294,608	11,823,315
Entidades Paraestatales y Fideicomisos No Empresariales y No Financieros	-	-	-	-	-	-
Entidades Paraestatales Empresariales No Financieras con Participación Estatal Mayoritaria	-	-	-	-	-	-
Poder Ejecutivo de los Municipios	-	-	-	-	-	-
Gasto Etiquetado	-	-	-	-	-	-
Jefatura de la Oficina de la Gubernatura del Estado	-	-	-	-	-	-
Secretaría de Gobierno	-	-	-	-	-	-
Secretaría de Hacienda	-	-	-	-	-	-
Secretaría de Desarrollo Económico y del Trabajo	-	-	-	-	-	-
Secretaría de Desarrollo Agropecuario	-	-	-	-	-	-
Secretaría de Obras Públicas	-	-	-	-	-	-
Secretaría de Educación	-	-	-	-	-	-
Secretaría de Salud	-	-	-	-	-	-
Secretaría de Administración	-	-	-	-	-	-
Secretaría de la Contraloría	-	-	-	-	-	-
Secretaría de Turismo y Cultura	-	-	-	-	-	-
Secretaría de Desarrollo Social	-	-	-	-	-	-
Secretaría de Desarrollo Sustentable	-	-	-	-	-	-
Secretaría de Movilidad y Transporte	-	-	-	-	-	-
Comisión Estatal de Seguridad Pública	-	-	-	-	-	-
Consejería Jurídica	-	-	-	-	-	-
Gastos Institucionales	-	-	-	-	-	-
Poder Legislativo	-	-	-	-	-	-
Poder Judicial	-	-	-	-	-	-
Organismos Autónomos	-	-	-	-	-	-
Entidades Paraestatales y Fideicomisos No Empresariales y No Financieros	-	-	-	-	-	-
Entidades Paraestatales Empresariales No Financieras con Participación Estatal Mayoritaria	-	-	-	-	-	-
Poder Ejecutivo de los Municipios	-	-	-	-	-	-
Total de Egresos	19,117,923	-	19,117,923	7,294,608	7,294,608	11,823,315

Concepto	Egresos					Subejercicio
	Aprobado	Ampliaciones/ (Reducciones)	Modificado	Devengado	Pagado	
	1	2	3 = (1 + 2)	4	5	
Gobierno	19,117,923	-	19,117,923	7,294,608	7,294,608	11,823,315
Legislación	-	-	-	-	-	-
Justicia	-	-	-	-	-	-
Coordinación de la Política de Gobierno	19,117,923	-	19,117,923	7,294,608	7,294,608	11,823,315
Relaciones Exteriores	-	-	-	-	-	-
Asuntos Financieros y Hacendarios	-	-	-	-	-	-
Seguridad Nacional	-	-	-	-	-	-
Asuntos de Orden Público y de Seguridad Interior	-	-	-	-	-	-
Otros Servicios Generales	-	-	-	-	-	-
Desarrollo Social	-	-	-	-	-	-
Protección Ambiental	-	-	-	-	-	-
Vivienda y Servicios a la Comunidad	-	-	-	-	-	-
Salud	-	-	-	-	-	-
Recreación, Cultura y Otras Manifestaciones Sociales	-	-	-	-	-	-
Educación	-	-	-	-	-	-
Protección Social	-	-	-	-	-	-
Otros Asuntos Sociales	-	-	-	-	-	-
Desarrollo Económico	-	-	-	-	-	-
Asuntos Económicos, Comerciales y Laborales en General	-	-	-	-	-	-
Agropecuaria, Silvicultura, Pesca y Caza	-	-	-	-	-	-
Combustibles y Energía	-	-	-	-	-	-
Minería, Manufacturas y Construcción	-	-	-	-	-	-
Transporte	-	-	-	-	-	-
Comunicaciones	-	-	-	-	-	-
Turismo	-	-	-	-	-	-
Ciencia, Tecnología e Innovación	-	-	-	-	-	-
Otras Industrias y Otros Asuntos Económicos	-	-	-	-	-	-
Otras no Clasificadas en Funciones Anteriores	-	-	-	-	-	-
Transacciones de la Deuda Pública / Costo Financiero de la Deuda	-	-	-	-	-	-
Transferencias, Participaciones y Aportaciones entre Diferentes Niveles y Ordenes de Gobierno	-	-	-	-	-	-
Saneamiento del Sistema Financiero	-	-	-	-	-	-
Adeudos de Ejercicios Fiscales Anteriores	-	-	-	-	-	-
Total del Gasto	19,117,923	-	19,117,923	7,294,608	7,294,608	11,823,315

Concepto	Egresos					Subejercicio
	Aprobado	Ampliaciones/ (Reducciones)	Modificado	Devengado	Pagado	
Gasto No Etiquetado	19,117,923	-	19,117,923	7,294,608	7,294,608	11,823,315
Gobierno	19,117,923	-	19,117,923	7,294,608	7,294,608	11,823,315
Legislación	-	-	-	-	-	-
Justicia	-	-	-	-	-	-
Coordinación de la Política de Gobierno	19,117,923	-	19,117,923	7,294,608	7,294,608	11,823,315
Relaciones Exteriores	-	-	-	-	-	-
Asuntos Financieros y Hacendarios	-	-	-	-	-	-
Seguridad Nacional	-	-	-	-	-	-
Asuntos de Orden Público y de Seguridad Interior	-	-	-	-	-	-
Otros Servicios Generales	-	-	-	-	-	-
Desarrollo Social	-	-	-	-	-	-
Protección Ambiental	-	-	-	-	-	-
Vivienda y Servicios a la Comunidad	-	-	-	-	-	-
Salud	-	-	-	-	-	-
Recreación, Cultura y Otras Manifestaciones Sociales	-	-	-	-	-	-
Educación	-	-	-	-	-	-
Protección Social	-	-	-	-	-	-
Otros Asuntos Sociales	-	-	-	-	-	-
Desarrollo Económico	-	-	-	-	-	-
Asuntos Económicos, Comerciales y Laborales en Gral.	-	-	-	-	-	-
Agropecuaria, Silvicultura, Pesca y Caza	-	-	-	-	-	-
Combustibles y Energía	-	-	-	-	-	-
Minería, Manufacturas y Construcción	-	-	-	-	-	-
Transporte	-	-	-	-	-	-
Comunicaciones	-	-	-	-	-	-
Turismo	-	-	-	-	-	-
Ciencia, Tecnología e Innovación	-	-	-	-	-	-
Otras Industrias y Otros Asuntos Económicos	-	-	-	-	-	-
Otras no Clasificadas en Funciones Anteriores	-	-	-	-	-	-
Transacciones de la Deuda Pública / Costo Financiero de la Deuda	-	-	-	-	-	-
Transferencias, Participaciones y Aportaciones entre Diferentes Niveles y Ordenes de Gobierno	-	-	-	-	-	-
Saneamiento del Sistema Financiero	-	-	-	-	-	-
Adeudos de Ejercicios Fiscales Anteriores	-	-	-	-	-	-
Gasto Etiquetado	-	-	-	-	-	-
Gobierno	-	-	-	-	-	-
Legislación	-	-	-	-	-	-
Justicia	-	-	-	-	-	-
Coordinación de la Política de Gobierno	-	-	-	-	-	-
Relaciones Exteriores	-	-	-	-	-	-
Asuntos Financieros y Hacendarios	-	-	-	-	-	-
Seguridad Nacional	-	-	-	-	-	-
Asuntos de Orden Público y de Seguridad Interior	-	-	-	-	-	-
Otros Servicios Generales	-	-	-	-	-	-
Desarrollo Social	-	-	-	-	-	-
Protección Ambiental	-	-	-	-	-	-
Vivienda y Servicios a la Comunidad	-	-	-	-	-	-
Salud	-	-	-	-	-	-
Recreación, Cultura y Otras Manifestaciones Sociales	-	-	-	-	-	-
Educación	-	-	-	-	-	-
Protección Social	-	-	-	-	-	-
Otros Asuntos Sociales	-	-	-	-	-	-
Desarrollo Económico	-	-	-	-	-	-
Asuntos Económicos, Comerciales y Laborales en Gral.	-	-	-	-	-	-
Agropecuaria, Silvicultura, Pesca y Caza	-	-	-	-	-	-
Combustibles y Energía	-	-	-	-	-	-
Minería, Manufacturas y Construcción	-	-	-	-	-	-
Transporte	-	-	-	-	-	-
Comunicaciones	-	-	-	-	-	-
Turismo	-	-	-	-	-	-
Ciencia, Tecnología e Innovación	-	-	-	-	-	-
Otras Industrias y Otros Asuntos Económicos	-	-	-	-	-	-
Otras no Clasificadas en Funciones Anteriores	-	-	-	-	-	-
Transacciones de la Deuda Pública / Costo Financiero de la Deuda	-	-	-	-	-	-
Transferencias, Participaciones y Aportaciones entre Diferentes Niveles y Ordenes de Gobierno	-	-	-	-	-	-
Saneamiento del Sistema Financiero	-	-	-	-	-	-
Adeudos de Ejercicios Fiscales Anteriores	-	-	-	-	-	-
Total del Egresos	19,117,923	-	19,117,923	7,294,608	7,294,608	11,823,315



Segundo Informe de Cuenta Pública
INSTITUTO DE DESARROLLO Y FORTALECIMIENTO MUNICIPAL DEL ESTADO DE MORELOS
 Estado Analítico del Ejercicio del Presupuesto de Egresos Detallado - LDF
 Clasificación de Servicios Personales por Categoría
 Del 1 de enero al 30 de junio de 2024
 (Cifras en Pesos)



Concepto	Egresos					Subejercicio
	Aprobado	Ampliaciones/ (Reducciones)	Modificado	Devengado	Pagado	
Gasto No Etiquetado	14,803,484	(26,450)	14,777,034	5,627,976	5,627,976	9,149,058
<i>Personal Administrativo y de Servicio Público</i>	14,803,484	(26,450)	14,777,034	5,627,976	5,627,976	9,149,058
<i>Magisterio</i>	-	-	-	-	-	-
<i>Servicios de Salud</i>	-	-	-	-	-	-
Personal Administrativo	-	-	-	-	-	-
Personal Médico, Paramédico y afín	-	-	-	-	-	-
<i>Seguridad Pública</i>	-	-	-	-	-	-
<i>Gastos Asociados a la Implementación de Nuevas Leyes Fed. o Reformas a las Mismas</i>	-	-	-	-	-	-
Nombre del Programa o Ley 1	-	-	-	-	-	-
Nombre del Programa o Ley 2	-	-	-	-	-	-
<i>Sentencias Laborales Definitivas</i>	-	-	-	-	-	-
Gasto Etiquetado	-	-	-	-	-	-
<i>Personal Administrativo y de Servicio Público</i>	-	-	-	-	-	-
<i>Magisterio</i>	-	-	-	-	-	-
<i>Servicios de Salud</i>	-	-	-	-	-	-
Personal Administrativo	-	-	-	-	-	-
Personal Médico, Paramédico y afín	-	-	-	-	-	-
<i>Seguridad Pública</i>	-	-	-	-	-	-
<i>Gastos Asociados a la Implementación de Nuevas Leyes Fed. o Reformas a las Mismas</i>	-	-	-	-	-	-
Nombre del Programa o Ley 1	-	-	-	-	-	-
Nombre del Programa o Ley 2	-	-	-	-	-	-
<i>Sentencias Laborales Definitivas</i>	-	-	-	-	-	-
Total del Gasto en Servicios Personales	14,803,484	(26,450)	14,777,034	5,627,976	5,627,976	9,149,058

Segundo Informe de Cuenta Pública
Estado Analítico del Ejercicio del Presupuesto de Egresos
Clasificación Económica (por Tipo de Gasto)
Del 1 de enero al 30 de junio de 2024
(Cifras en Pesos)



Concepto	Egresos					
	Aprobado	Ampliaciones/ (Reducciones)	Modificado	Devengado	Pagado	Subejercicio
	1	2	3 = (1 + 2)	4	5	6 = (3 - 4)
Gasto Corriente	15,814,811	-	15,814,811	6,116,053	6,116,053	9,698,758
Gasto de Capital	343,760	-	343,760	316,839	316,839	26,921
Amortización de la Deuda y Disminución de Pasivos	-	-	-	-	-	-
Pensiones y Jubilaciones	2,959,352	-	2,959,352	861,716	861,716	2,097,636
Participaciones	-	-	-	-	-	-
Total del Gasto	19,117,923	-	19,117,923	7,294,608	7,294,608	11,823,315

INSTITUTO DE DESARROLLO Y FORTALECIMIENTO MUNICIPAL DEL ESTADO DE MORELOS



FLUJO DE FONDOS DE OPERACIONES
Del 1 de enero al 30 de Junio de 2024

FLUJO DE FONDOS DE OPERACIONES REALIZADAS

RAMO 28	ENERO	FEBRERO	MARZO	ABRIL	MAYO	JUNIO	JULIO	AGOSTO	SEPTIEMBRE
SALDO INICIAL	1,184,459.11	1,167,919.22	1,504,951.70	1,755,656.39	1,797,504.16	2,118,352.23	-	-	-
DEPÓSITOS	1,527,395.42	1,532,877.42	1,532,969.61	1,542,982.36	1,533,010.08	1,533,129.06	-	-	-
RETIROS	1,543,935.31	1,195,844.94	1,282,264.92	1,501,134.59	1,212,162.01	1,087,757.87	-	-	-
SALDO FINAL	1,167,919.22	1,504,951.70	1,755,656.39	1,797,504.16	2,118,352.23	2,563,723.42	-	-	-

RAMO 28	OCTUBRE	NOVIEMBRE	DICIEMBRE	TOTAL
SALDO INICIAL	-	-	-	-
DEPÓSITOS	-	-	-	-
RETIROS	-	-	-	-
SALDO FINAL	-	-	-	-

VS
SALDO BKOS 2,563,723.42

DIFERENCIAS -



IDEFOMM

Instituto de Desarrollo y
Fortalecimiento Municipal
del Estado de Morelos

Información Programática

SEGUNDO INFORME DE CUENTA PÚBLICA
INSTITUTO DE DESARROLLO Y FORTALECIMIENTO
MUNICIPAL DEL ESTADO DE MORELOS
ENERO - JUNIO

2024



Segundo Informe de Cuenta Pública
INSTITUTO DE DESARROLLO Y FORTALECIMIENTO MUNICIPAL DEL ESTADO DE MORELOS
 Gasto por Categoría Programática
 Del 1 de enero al 30 de junio de 2024
 (Cifras en Pesos)



Concepto	Egresos					Subejercicio
	Aprobado	Ampliaciones/ (Reducciones)	Modificado	Devengado	Pagado	
	1	2	3 = (1 + 2)	4	5	
Programas						
Subsidios: Sector Social y Privado o Ent. Federativas y Municipios						
Sujetos a Reglas de Operación	-	-	-	-	-	-
Otros Subsidios	-	-	-	-	-	-
Desempeño de las Funciones	19,117,923	-	19,117,923	7,294,608	7,294,608	11,823,315
Prestación de Servicios Públicos	-	-	-	-	-	-
Provisión de Bienes Públicos	-	-	-	-	-	-
Planeación, Seguimiento y Evaluación de Políticas Públicas	19,117,923	-	19,117,923	7,294,608	7,294,608	11,823,315
Promoción y Fomento	-	-	-	-	-	-
Regulación y Supervisión	-	-	-	-	-	-
Funciones de las Fuerzas Armadas (Únicamente Gobierno Federal)	-	-	-	-	-	-
Específicos	-	-	-	-	-	-
Proyectos de Inversión	-	-	-	-	-	-
Administrativos y de Apoyo						
Apoyo al Proceso Presupuestario y para Mejorar la Eficiencia Institucional	-	-	-	-	-	-
Apoyo a la Función Pública y al Mejoramiento de la Gestión	-	-	-	-	-	-
Operaciones Ajenas	-	-	-	-	-	-
Compromisos						
Obligaciones de Cumplimiento de Resolución Jurisdiccional	-	-	-	-	-	-
Desastres Naturales	-	-	-	-	-	-
Obligaciones						
Pensiones y Jubilaciones	-	-	-	-	-	-
Aportaciones a la Seguridad Social	-	-	-	-	-	-
Aportaciones a Fondos de Estabilización	-	-	-	-	-	-
Aportaciones a Fondos de Inversión y Reestructura de Pensiones	-	-	-	-	-	-
Programas de Gasto Federalizado (Gobierno Federal)						
Gasto Federalizado	-	-	-	-	-	-
Participaciones a Entidades Federativas y Municipios						
Costo financiero, deuda o apoyos a deudores y ahorradores de la banca	-	-	-	-	-	-
Adeudos de ejercicios fiscales anteriores	-	-	-	-	-	-
Total del Gasto	19,117,923	-	19,117,923	7,294,608	7,294,608	11,823,315

Segundo Informe de Cuenta Pública
INSTITUTO DE DESARROLLO Y FORTALECIMIENTO MUNICIPAL DEL ESTADO DE MORELOS
 Indicadores de Postura Fiscal
 Del 1 de enero al 30 de junio de 2024
 (Cifras en Pesos)



Concepto	Estimado/Aprobado	Devengado	Recaudado/Pagado
I. Ingresos Presupuestarios	19,117,923	9,185,598	9,185,598
1. Ingresos del Gobierno de la Entidad Federativa	19,117,923	9,185,598	9,185,598
2. Ingresos del Sector Paraestatal	-	-	-
II. Egresos Presupuestarios	19,117,923	7,294,608	7,294,608
3. Egresos del Gobierno de la Entidad Federativa	19,117,923	7,294,608	7,294,608
4. Egresos del Sector Paraestatal	-	-	-
III. Balance Presupuestario (Superávit o Déficit) (III= I - II)	-	1,890,990	1,890,990

Concepto	Estimado/Aprobado	Devengado	Recaudado/Pagado
III. Balance presupuestario (Superávit o Déficit)	-	1,890,990	1,890,990
IV. Intereses, Comisiones y Gastos de la Deuda	-	-	-
V. Balance Primario (Superávit o Déficit) (V= III + IV)	-	1,890,990	1,890,990

Concepto	Estimado/Aprobado	Devengado	Recaudado/Pagado
A. Financiamiento	-	-	-
B. Amortización de la deuda	-	-	-
C. Financiamiento Neto	-	-	-



Programa presupuestario:		DATOS DEL PROGRAMA		ORGANOS AUTÓNOMOS		Dependencia o Entidad:		Unidad (es) responsable (s):	
POI FORTALECIMIENTO MUNICIPAL		Plan Estatal de Desarrollo 2019-2024		Municipal		Municipal		DEFOMM	
Eje estratégico: 2. UNIDAD Y ARMONIA PARA LOS MORELENSES		Objetivo: 1. DESARROLLAR ACCIONES DE CAPACITACIÓN, FORMACIÓN, ASESORÍA, INVESTIGACIÓN Y DIFUSIÓN QUE FORTALEZCAN LA CAPACIDAD ADMINISTRATIVA-OPERATIVA DE LOS AYUNTAMIENTOS.		16. PAZ JUSTICIA E INSTITUCIONES SÓLIDAS.		16.6 CREAR A TODOS LOS NIVELES INSTITUCIONALES EFICACES Y TRANSPARENTES QUE RINDAN CUENTAS.		CERO CORRUPCIÓN CERO IMPUNIDAD PERSPECTIVA DE GENERO	
Objetivo: 1. DESARROLLAR ACCIONES DE CAPACITACIÓN, FORMACIÓN, ASESORÍA, INVESTIGACIÓN Y DIFUSIÓN QUE FORTALEZCAN LA CAPACIDAD ADMINISTRATIVA-OPERATIVA DE LOS AYUNTAMIENTOS.		Objetivo: PROMOVER SOCIEDADES JUSTAS, PACÍFICAS E INCLUSIVAS.		16.7 GARANTIZAR LA ADOPCIÓN EN TODOS LOS NIVELES DE DECISIONES INCLUSIVAS, PARTICIPATIVAS Y REPRESENTATIVAS QUE RESPONDAN A LAS NECESIDADES.		Ejes transversales: IMPUNIDAD PERSPECTIVA DE GENERO			
Finalidad: 1. GOBIERNO		Función: 1.3 COORDINACIÓN DE LA POLÍTICA DE GOBIERNO		Subfunción: 1.3.9 OTROS		Actividad Institucional		149. APOYO A LOS AYUNTAMIENTOS Y SUS AUTORIDADES AUXILIARES	
Nivel		Objetivos (Resumen Narrativo)		Definición del indicador		Método de cálculo		Unidad de medida	
Fin		CONTRIBUIR A MEJORAR EL DESEMPEÑO DE LA ADMINISTRACIÓN PÚBLICA MUNICIPAL, MEDIANTE LA IMPARTICIÓN DE CURSOS DE CAPACITACIÓN, ASESORÍA TÉCNICA Y FORMACIÓN PROFESIONAL.							
Propósito		LOS MUNICIPIOS DEL ESTADO DE MORELOS FORTALEZCAN SUS CAPACIDADES ADMINISTRATIVAS-OPERATIVAS.							
Componente 1 FORTALECIMIENTO MUNICIPAL		Y GUIA CONSULTIVA DE DESEMPEÑO MUNICIPAL		MIDE LAS CAPACIDADES INSTITUCIONALES DE LAS ADMINISTRACIONES MUNICIPALES		TOTAL CALIFICACIONES DE LAS CALIFICACIONES DE LOS AYUNTAMIENTOS EVALUADOS*/100		DE VALOR ABSOLUTO	
Actividad 1.1 PLANEACION DE CURSOS Y TALLERES DE CAPACITACION		E PLAN ANUAL DE CAPACITACION		DE MIDE LA FORMULACION DEL PLAN ANUAL DE CAPACITACION		PLAN ANUAL		VALOR ABSOLUTO	
Actividad 1.2 EJECUCION DEL PROGRAMA ANUAL DE CAPACITACION		EJECUCION DEL PROGRAMA ANUAL DE CAPACITACION		MIDE EL AVANCE DE EJECUCION DEL PROGRAMA ANUAL DE CAPACITACION		CURSOS IMPARTIDOS/CURSOS PROGRAMADOS CONFORME AL PLAN ANUAL DE CAPACITACION*100		VALOR ABSOLUTO	
Componente 2 ASESORIA TECNICA Y FORMACION PROFESIONAL		Y SOLICITUDES DE ASISTENCIA TECNICA Y FORMACION PROFESIONAL		DE MIDE LAS SOLICITUDES DE ATENDIDAS RESPECTO A ASESORIA TECNICA Y FORMACION PROFESIONAL		SOLICITUDES A ATENDIDAS/SOLICITUDES RECIBIDAS*100		VALOR ABSOLUTO	
Actividad 2.1 PLANEACION DE PROGRAMACION DE SOLICITUDES DE ASISTENCIA TECNICA Y FORMACION PROFESIONAL		DE PROGRAMACION DE SOLICITUDES DE ASISTENCIA TECNICA Y FORMACION PROFESIONAL		DE MIDE LA ORGANIZACION DE LA ASISTENCIA TECNICA		PROGRAMA		VALOR ABSOLUTO	
Actividad 2.2 EJECUCION DEL PROGRAMA ANUAL DE ASISTENCIA TECNICA Y FORMACION PROFESIONAL		EJECUCION DEL PROGRAMA ANUAL DE ASISTENCIA TECNICA Y FORMACION PROFESIONAL		MIDE EL AVANCE DE EJECUCION DEL PROGRAMA DE ASISTENCIA TECNICA		ASISTENCIAS ATENDIDAS/ASISTENCIAS PROGRAMADAS*100		VALOR ABSOLUTO	
Componente 3 OPERACION INSTITUCIONAL IDEFOMM		OPERACION INSTITUCIONAL		MIDE EL CUMPLIMIENTO DE OBLIGACIONES CONTRACTUALES, ADMINISTRATIVAS, JURIDICAS.		OBLIGACIONES CUMPLIDAS/TOTAL OBLIGACIONES*100		VALOR ABSOLUTO	
Actividad 3.1 ACTIVIDADES DE LA OFICINA DE DIRECCION GENERAL		ACTIVIDADES ATENDIDAS		MIDE LAS ACTIVIDADES ATENDIDAS CONFORME A LAS INHERENTES AL CARGO		(ACTIVIDADES ATENDIDAS/TOTAL DE ENCARGOS)*100		VALOR ABSOLUTO	
Actividad 3.2 ACTIVIDADES DE ESTUDIOS E INVESTIGACION		ACTIVIDADES ATENDIDAS		MIDE LAS ACTIVIDADES ATENDIDAS CONFORME A LAS INHERENTES AL CARGO		(ACTIVIDADES ATENDIDAS/TOTAL DE ENCARGOS)*100		VALOR ABSOLUTO	
Actividad 3.3 ACTIVIDADES CONTABLES-FINANCIERAS		Cuentas Públicas Entregadas		MIDE LAS CUENTAS PÚBLICAS ENTREGADAS		Cuentas Públicas Entregadas		VALOR ABSOLUTO	
Meta anual 2024		1er. Trim		2do. Trim		3er. Trim		4to. Trim	
Linea base 2023		10		10		10		10	
AVANCE ACUMULADO		Al periodo		Absoluto		Relativo		SEMAFORO (Verde: Cumplimiento del Anual: 80-100% Amarillo: 60-79% Rojo: 0-59% Cumplimiento)	
8		80.00%		8		80.00%			
1		100.00%		1		100.00%			
8		80.00%		8		80.00%			
10		83.33%		10		83.33%			
1		100.00%		1		100.00%			
10		83.33%		10		83.33%			
347		100.00%		347		100.00%			
33		94.29%		33		94.29%			
7		87.50%		7		87.50%			
3		100.00%		3		100.00%			



DATOS DEL PROGRAMA												
Programa presupuestario:	INSTITUTO DE DESARROLLO Y FORTALECIMIENTO MUNICIPAL DEL ESTADO DE MORELOS		ORGANOS AUTÓNOMOS		Dependencia o Entidad:		Unidad (es) responsable (s):					
Actividad 3.4	AVANCE DEL EJERCICIO DEL PRESUPUESTO	MIDE EL AVANCE DEL EJERCICIO DEL PRESUPUESTO	(RECURSO EJERCIDO / RECURSO APROBADO) * 100	VALOR ABSOLUTO	17,384,370.08	3,682,280	6,720,759	9,625,340	17,384,370	100.00%		
Actividad 3.5	ACTIVIDADES DE ATENCIÓN A ASISTENCIA TÉCNICA Y JURÍDICA	MIDE LAS ACTIVIDADES ATENDIDAS CONFORME A LAS INHERENTES AL CARGO	(ACTIVIDADES ATENDIDAS / TOTAL DE ACTIVIDADES ENCARGADAS) * 100	VALOR ABSOLUTO	25	3	8	7	87.50%			
Actividad 3.6	OTRAS ACTIVIDADES TRANSVERSALES AL INSTITUTO	MIDE LA ATENCIÓN DE ACTIVIDADES TRANSVERSALES	(NUMERO DE SOLICITUDES ATENDIDAS / TOTAL DE SOLICITUDES RECIBIDAS) * 100	VALOR ABSOLUTO	200	25	80	100.00%				
Programa presupuestario:	INSTITUTO DE DESARROLLO Y FORTALECIMIENTO MUNICIPAL DEL ESTADO DE MORELOS		ORGANOS AUTÓNOMOS		Dependencia o Entidad:		Unidad (es) responsable (s):					
	J01 PENSIONES Y JUBILACIONES			ALINEACIÓN					IDEFOMM			
Plan Estatal de Desarrollo 2019-2024												
Eje estratégico:	2. UNIDAD Y ARMONÍA PARA LOS MORELENSES											
Objetivo:	1. DESARROLLAR ACCIONES DE CAPACITACIÓN, FORMACIÓN, ASESORÍA, INVESTIGACIÓN Y DIFUSIÓN QUE FORTALEZCAN LA CAPACIDAD ADMINISTRATIVA-OPERATIVA DE LOS AYUNTAMIENTOS.											
Objetivo:			Objetivo:		8.8. PROTEGER LOS DERECHOS LABORALES PROMOVER UN ENTORNO DE TRABAJO SEGURO, PRODUCTIVO Y SOSTENIBLE, INCLUSIVE PARA LOS TRABAJADORES, INCLUIDOS LOS PARTICIPULARES, MUJERES, MIGRANTES Y LAS PERSONAS CON EMPLEOS PRECARIOS		Ejes transversales:			CERO CORRUPCIÓN CERO IMPUNIDAD PERSPECTIVA DE GÉNERO		
Finalidad:	1. GOBIERNO		Clasificación Funcional		148. PAGO DE PENSIONES Y JUBILACIONES		Actividad Institucional					
Función:	1.3 COORDINACIÓN DE LA POLÍTICA DE GOBIERNO		Subfunción:		1.3.9 OTROS							
RESULTADOS												
Nivel	Objetivos (Resumen Narrativo)	Nombre del indicador	Definición del indicador	Método de cálculo	Unidad de medida	Tipo-Dimensión-Sentido de medición-Frecuencia de medición	Meta anual 2024				AVANCE ACUMULADO	Semáforo (Verde: Cumplido 80-100% Amarillo: Cumplimiento del 60-79% Rojo: No Cumplido)
							Linea base 2023	1er. Trim	2do. Trim	3er. Trim		
Fin	CUMPLIR CON LAS OBLIGACIONES EN MATERIA DE PENSIONES GARANTIZANDO EL BIENESTAR DEL PERSONAL PENSIONADO											
Propósito	EL IDEFOMM CUMPLE CON SUS OBLIGACIONES EN MATERIA DE PENSIONES											
Componente 1	CUMPLIMIENTO DE OBLIGACIONES CONTRACTUALES	DE EJERCICIO DEL PRESUPUESTO	MIDE EL EJERCICIO DEL PRESUPUESTO EN MATERIA DE PENSIONES	(PRESUPUESTO EJERCIDO) * 100	DE VALOR ABSOLUTO	ESTRATEGICO-EFICIENCIA-ASCENDENTE-TRIMESTRAL	2,959,352	491,806	861,716	861,716	29.12%	
Actividad 1.1	PAGO DE PENSIONES Y PRESTACIONES SOCIALES	NOMINAS PAGADAS	MIDE EL PAGO DE PENSIONES	(PRESUPUESTO AUTORIZADO/PRESUPUESTO PAGADO) * 100	VALOR ABSOLUTO	GESTIÓN-EFICACIA-ASCENDENTE-TRIMESTRAL	2,959,352	461,806	861,716	861,716	29.12%	
COMPONENTES DEL PRESUPUESTO												
Gasto corriente y social												
Modalidad del presupuesto	Ingresos Propios	Estatal	Federal	Otros prog. Fed.	Total	Ingresos Propios	Estatal	Federal	Ejercido total	Porcentaje		
PRESUPUESTO AUTORIZADO	-	-	18,774,183.00	-	18,774,183.00	-	-	-	6,877,789.0	37.2%		
PRESUPUESTO MODIFICADO	-	-	-	-	-	-	-	-	-	0.0%		
Inversión												
Modalidad del presupuesto	Ingresos Propios	Estatal	Federal	Otros prog. Fed.	Total	Ingresos Propios	Estatal	Federal	Ejercido total	Porcentaje		
PRESUPUESTO AUTORIZADO	-	-	343,760.00	-	343,760.00	-	-	-	316,839.0	92.2%		
PRESUPUESTO MODIFICADO	-	-	-	-	-	-	-	-	-	0.0%		
Gasto autorizado total (Gasto corriente + Inversión)												
18,117,923.0												
Gasto Ejecuto total (Gasto corriente + Inversión)												
7,254,608.0												
39.2%												
Justificación de la diferencia de avances realizados con respecto a las metas programadas, cuando no se cumplió la meta o cuando se superó considerablemente.												



IDEFOMM

Instituto de Desarrollo y
Fortalecimiento Municipal
del Estado de Morelos

Anexos

SEGUNDO INFORME DE CUENTA PÚBLICA
INSTITUTO DE DESARROLLO Y FORTALECIMIENTO
MUNICIPAL DEL ESTADO DE MORELOS
ENERO - JUNIO

2024

INSTITUTO DE DESARROLLO Y FORTALECIMIENTO MUNICIPAL DEL ESTADO DE MORELOS



IDEFOMM
Instituto de Desarrollo y
Fortalecimiento Municipal
del Estado de Morelos

RELACIÓN DE ESQUEMAS BURSÁTILES Y DE COBERTURAS FINANCIERAS

Del 1 de enero al 30 de junio de 2023

(Cifras en Pesos)



NO APLICA



MORELOS
2018 - 2024



Instituto Morelense de Información Pública y Estadística

SEGUNDO INFORME DE CUENTA PÚBLICA
ORGANISMOS AUTÓNOMOS
ENERO - JUNIO

2024



Introducción

SEGUNDO INFORME DE CUENTA PÚBLICA
INSTITUTO MORELENSE DE INFORMACIÓN
PÚBLICA Y ESTADÍSTICA
ENERO - JUNIO

2024

1. INTRODUCCIÓN.

La elaboración y presentación de los Estados Financieros, así como las Notas respectivas que se anexan tienen como objetivo fundamental la revelación de los aspectos económicos-financieros que influyeron en los datos y cifras generadas por el Instituto Morelense de Información Pública y Estadística, en el cierre del segundo trimestre del 2024 (01 de enero al 30 de junio) en apego a la normatividad que nos aplica.

2. PANORAMA ECONÓMICO Y FINANCIERO.

El Instituto Morelense de Información Pública y Estadística tiene un Presupuesto que ejerce de forma autónoma, mismo que es aprobado por el H. Congreso del Estado de Morelos.

3. AUTORIZACIÓN E HISTORIA.

El Instituto Morelense de Información Pública y Estadística es un Órgano Constitucional Autónomo, de acuerdo a lo previsto en el artículo 23-A de la Constitución Política del Estado Libre y Soberano de Morelos, por lo tanto, es una entidad pública con naturaleza jurídica, así como con un patrimonio propio.

La Ley de Información Pública, Estadística y Protección de Datos Personales del Estado de Morelos (LIPEM), reglamentaria del derecho de acceso a la información pública, previsto en el artículo 2 y artículo 23-A de la Constitución Política local, es aprobada por la XLVIII Legislatura, el once de agosto de 2003. Un año más tarde, el día ocho de junio, son designados por el Congreso del Estado, los consejeros del recién constituido Instituto Morelense de Información Pública y Estadística (IMIPE), a partir de una convocatoria expedida por el propio órgano legislativo.

MISIÓN:

Lograr que la ley de información Pública, Estadística y Protección de Datos Personales en el Estado de Morelos se consolide como una herramienta en el desarrollo de una cultura de Transparencia y Rendición de Cuentas, que propicie la corresponsabilidad, apertura y colaboración ciudadana y gubernamental a través de políticas públicas eficientes y eficaces.

VISIÓN:

Ser el órgano garante por excelencia que fortalezca la creación, desarrollo y gestión de vínculo entre gobierno y sociedad para acceder a la información que en tema de transparencia y rendición de cuentas propicie un mayor compromiso cívico en la comunicación de las actividades el uso de los recursos y funciones de los

Servidores públicos como elementos clave para el proceso de cambio para un gobierno abierto.

4. ORGANIZACIÓN Y OBJETO SOCIAL.

a) Objeto social. Socializar entre la población el conocimiento y uso de la Ley de Transparencia y Acceso a la Información Pública del Estado de Morelos, así como promover el logro de los beneficios que conlleva su ejercicio cotidiano, entre ellos el de contribuir al empoderamiento de las personas para saber decidir, saber exigir y saber mejorar la calidad de vida, la gestión de la administración pública, la convivencia democrática y el Estado de derecho.

b) Principal actividad.

- Tutelar el ejercicio del derecho de acceso a la información pública de todas las personas, a través de la aplicación de la Ley de Transparencia y Acceso a la Información Pública del Estado de Morelos.
- Fomentar la cultura de la transparencia y la rendición de cuentas entre los Sujetos Obligados establecidos por Ley, mediante la instrumentación de normas y bases técnicas que procuren el cumplimiento óptimo de sus obligaciones de transparencia, la protección de los datos personales, la información reservada bajo su resguardo, así como la preservación y organización de los archivos públicos, y las demás que la ley les señale.
- Difundir entre la población la Ley de Transparencia y Acceso a la Información Pública del Estado de Morelos, que la conozcan, la usen y pueden ejercer sus derechos.

c) Ejercicio fiscal. Es el periodo comprendido del 1 de enero al 31 de diciembre del año que se trate.

d) Régimen jurídico. El Instituto Morelense de Información Pública y Estadística es un Órgano Constitucional Autónomo, es una entidad pública con naturaleza jurídica, patrimonio propio, distinto e independiente de los poderes públicos del Estado y de los organismos y dependencias creadas por disposición legal.

e) Consideraciones fiscales del ente: Revelar el tipo de contribuciones que esté obligado a pagar o retener. Las Personas Morales con Fines No Lucrativos según

la Ley del Impuesto Sobre la Renta, tiene la obligación de retener y enterar el impuesto retenido a terceros y exigir la documentación que reúna requisitos fiscales cuando haga pagos y esté obligado a ello en términos de Ley.

f) Estructura Organizacional. El Instituto Morelense de Información Pública y Estadística se integrará por cinco Comisionados, quienes elegirán al Comisionado Presidente (a). Para su operatividad se apoyarán en un Secretario Ejecutivo, Direcciones Generales y/o Coordinaciones.

5. BASES DE PREPARACIÓN DE LOS ESTADOS FINANCIEROS

Los Estados Financieros y la información emanada de la contabilidad se sujeta a criterios de utilidad, confiabilidad, relevancia, comprensibilidad y de comparación, así como a otros atributos asociados a cada uno de ellos, como oportunidad, veracidad, representatividad, objetividad, suficiencia, posibilidad de predicción e importancia relativa, con el fin de alcanzar la modernización y armonización que la Ley General de Contabilidad Gubernamental determina. Los registros se efectúan considerando la base acumulativa para la integración de la información presupuestaria y contable. La contabilización de las transacciones de gasto se hace conforme a la fecha de su realización independientemente de la de su pago y la del ingreso se registra cuando existe jurídicamente el derecho de cobro.

El sistema facilita el reconocimiento de las operaciones de Ingresos, Gastos, Activos, Pasivos y Patrimonio.

Los Estados Financieros están apegados a las Normas de Información Financiera, Ley General de Contabilidad Gubernamental, Marco Conceptual de Contabilidad Gubernamental, Manual de Contabilidad Gubernamental y Medidas de Racionalidad, Disciplina y Eficiencia del Gasto Público.

6. POLITICAS DE CONTABILIDAD SIGNIFICATIVAS.

La información se elabora conforme a las normas, criterios y principios técnicos emitidos por la CONAC y las disposiciones legales aplicables, obedeciendo a las mejores prácticas contables, para la clasificación y registro de las operaciones presupuestarias y contables se alinea al Clasificador por Objeto del Gasto, Clasificador por Tipo de Gasto, Clasificador Funcional del Gasto y Clasificador por Rubro de Ingresos, Plan de Cuentas emitido por la CONAC. Las notas descritas son parte integral de los Estados Financieros.



Información Contable

SEGUNDO INFORME DE CUENTA PÚBLICA
INSTITUTO MORELENSE DE INFORMACIÓN
PÚBLICA Y ESTADÍSTICA
ENERO - JUNIO

2024

Concepto	2024	2023	Concepto	2024	2023
INGRESOS Y OTROS BENEFICIOS			GASTOS Y OTRAS PÉRDIDAS		
<i>Ingresos de Gestión</i>			<i>Gastos de Funcionamiento</i>	10,408,307	10,623,232
Impuestos	-	-	Servicios Personales	8,693,263	8,455,612
Cuotas y Aportaciones de Seguridad Social	-	-	Materiales y Suministros	234,086	391,176
Contribuciones de Mejoras	-	-	Servicios Generales	1,480,958	1,776,444
Derechos	-	-	<i>Transferencias, Asignaciones, Subsidios y Otras Ayudas</i>	34,859	32,886
Productos	-	-	Transferencias Internas y Asignaciones al Sector Público	-	-
Aprovechamientos	-	-	Transferencias al Resto del Sector Público	-	-
Ingresos por Venta de Bienes y Prestación de Servicios	-	-	Subsidios y Subvenciones	-	-
<i>Participaciones, Aportaciones, Convenios, Incentivos Derivados de la Colaboración Fiscal, Fondos Distintos de Aportaciones, Transferencias, Asignaciones, Subsidios y Subvenciones, y Pensiones y Jubilaciones</i>	19,372,012	12,747,872	Ayudas Sociales	-	-
Participaciones, Aportaciones, Convenios, Incentivos Derivados de la Colaboración Fiscal y Fondos Distintos de Aportaciones	-	-	Pensiones y Jubilaciones	34,859	32,886
Transferencias, Asignaciones, Subsidios y Subvenciones, y Pensiones y Jubilaciones	19,372,012	12,747,872	Transferencias a Fideicomisos, Mandatos y Contratos Análogos	-	-
<i>Otros Ingresos y Beneficios</i>	237,571	547,528	Transferencias a la Seguridad Social	-	-
Ingresos Financieros	127,771	20,707	Donativos	-	-
Incremento por Variación de Inventarios	-	-	Transferencias al Exterior	-	-
Disminución del Exceso de Estimaciones por Pérdida o Deterioro u Obsolescencia	-	-	<i>Participaciones y Aportaciones</i>	-	-
Disminución del Exceso de Provisiones	-	-	Participaciones	-	-
Otros Ingresos y Beneficios Varios	109,800	526,821	Aportaciones	-	-
Total de Ingresos y Otros Beneficios	19,609,583	13,295,400	Convenios	-	-
			<i>Intereses, Comisiones y Otros Gastos de la Deuda Pública</i>	-	-
			Intereses de la Deuda Pública	-	-
			Comisiones de la Deuda Pública	-	-
			Gastos de la Deuda Pública	-	-
			Costo por Coberturas	-	-
			Apoyos Financieros	-	-
			<i>Otros Gastos y Pérdidas Extraordinarias</i>	-	-
			Estimaciones, Depreciaciones, Deterioros, Obsolescencia y Amortizaciones	-	-
			Provisiones	-	-
			Disminución de Inventarios	-	-
			Otros Gastos	-	-
			<i>Inversión Pública</i>	-	-
			Inversión Pública no Capitalizable	-	-
			Total de Gastos y Otras Pérdidas	10,443,166	10,656,118
			Resultados del Ejercicio (Ahorro/Desahorro)	9,166,417	2,639,282

Bajo protesta de decir verdad declaramos que los Estados Financieros y sus notas, son razonablemente correctos y son responsabilidad del emisor.

CONCEPTO	Año		CONCEPTO	Año	
	2024	2023		2024	2023
ACTIVO			PASIVO		
Activo Circulante			Activo Circulante		
Efectivo y Equivalentes	1,610,139	2,847,655	Cuentas por Pagar a Corto Plazo	542,225	597,938
Derechos a Recibir Efectivo o Equivalentes	9,909,832	2,240,204	Documentos por Pagar a Corto Plazo	-	-
Derechos a Recibir Bienes o Servicios	8,300	1,684	Porción a Corto Plazo de la Deuda Pública a Largo Plazo	-	-
Inventarios	-	-	Títulos y Valores a Corto Plazo	-	-
Almacenes	-	-	Pasivos Diferidos a Corto Plazo	-	-
Estimación por Pérdida o Deterioro de Activos Circulantes	-	-	Fondos y Bienes de Terceros en Garantía y/o Administración a Corto Plazo	-	-
Otros Activos Circulantes	-	-	Provisiones a Corto Plazo	-	-
	-	-	Otros Pasivos a Corto Plazo	-	-
Total de Activos Circulantes	11,528,271	5,089,543	Total de Pasivos Circulantes	542,225	597,938
Activo No Circulante			Activo No Circulante		
Inversiones Financieras a Largo Plazo	-	-	Cuentas por Pagar a Largo Plazo	-	-
Derechos a Recibir Efectivo o Equivalentes a Largo Plazo	-	-	Documentos por Pagar a Largo Plazo	-	-
Bienes Inmuebles, Infraestructura y Construcciones en Proceso	-	-	Deuda Pública a Largo Plazo	-	-
Bienes Muebles	4,014,350	3,655,864	Pasivos Diferidos a Largo Plazo	-	-
Activos Intangibles	1,783,863	1,783,863	Fondos y Bienes de Terceros en Garantía y/o en Administración a Largo Plazo	-	-
Depreciación, Deterioro y Amortización Acumulada de Bienes	(2,161,166)	(1,355,820)	Provisiones a Largo Plazo	-	-
Activos Diferidos	-	-	Total de Pasivos No Circulantes	-	-
Estimación por Pérdida o Deterioro de Activos no Circulantes	-	-	Total del Pasivo	542,225	597,938
Otros Activos no Circulantes	-	-	HACIENDA PÚBLICA / PATRIMONIO		
Total de Activos No Circulantes	3,637,047	4,083,907	Hacienda Pública / Patrimonio Contribuido		
Total del Activo	15,165,318	9,173,450	Aportaciones		
			Donaciones de Capital		
			Actualización de la Hacienda Pública / Patrimonio		
			Hacienda Pública / Patrimonio Generado	14,623,093	8,575,512
			Resultados del Ejercicio (Ahorro / Desahorro)	9,166,417	2,639,282
			Resultados de Ejercicios Anteriores	7,661,876	8,141,430
			Revalúos	-	-
			Reservas	-	-
			Rectificaciones de Resultados de Ejercicios Anteriores	(2,205,200)	(2,205,200)
			Exceso o Insuficiencia en la Actualización de la Hacienda Pública / Patrimonio	-	-
			Resultado por Posición Monetaria	-	-
			Resultado por Tenencia de Activos no Monetarios	-	-
			Total Hacienda Pública / Patrimonio	14,623,093	8,575,512
			Total del Pasivo y Hacienda Pública / Patrimonio	15,165,318	9,173,450

Bajo protesta de decir verdad declaramos que los Estados Financieros y sus notas, son razonablemente correctos y son responsabilidad del emisor.

CONCEPTO	30 de junio 2024	31 de diciembre 2023	CONCEPTO	30 de junio 2024	31 de diciembre 2023
ACTIVO			PASIVO		
Activo Circulante			Activo Circulante		
Efectivo y Equivalentes	1,610,139	913,522	Cuentas por Pagar a Corto Plazo	542,225	1,128,276
Efectivo	-	-	Servicios Personales por Pagar a Corto Plazo	18,621	(33,381)
Bancos/Tesorería	1,595,139	898,522	Proveedores por Pagar a Corto Plazo	(16,187)	(16,187)
Bancos/Dependencias y Otros	-	-	Contratistas por Obras Públicas por Pagar a Corto Plazo	-	-
Inversiones Temporales (Hasta 3 meses)	-	-	Participaciones y Aportaciones por Pagar a Corto Plazo	-	-
Fondos con Afectación Específica	-	-	Transferencias Otorgadas por Pagar a Corto Plazo	-	-
Depósitos de Fondos de Terceros en Garantía y/o Admón.	15,000	15,000	Int., Comisiones y Otros Gastos de la Deuda Púb. por Pagar a Corto Plazo	-	-
Otros Efectivos y Equivalentes	-	-	Retenciones y Contribuciones por Pagar a Corto Plazo	539,791	1,177,844
			Devoluciones de la Ley de Ingresos por Pagar a Corto Plazo	-	-
			Otras Cuentas por Pagar a Corto Plazo	-	-
Derechos a Recibir Efectivo o Equivalentes	9,909,832	2,052,381	Documentos por Pagar a Corto Plazo	-	-
Inversiones Financieras de Corto Plazo	7,581,004	-	Documentos Comerciales por Pagar a Corto Plazo	-	-
Cuentas por Cobrar a Corto Plazo	-	-	Documentos con Contratistas por Obras Púb. por Pagar a Corto Plazo	-	-
Deudores Diversos por Cobrar a Corto Plazo	2,328,828	2,052,381	Otros Documentos por Pagar a Corto Plazo	-	-
Ingresos por Recuperar a Corto Plazo	-	-			
Deudores por Anticipos de la Tesorería a Corto Plazo	-	-	Porción a Corto Plazo de la Deuda Pública a Largo Plazo	-	-
Préstamos Otorgados a Corto Plazo	-	-	Porción a Corto Plazo de la Deuda Pública	-	-
Otros Derechos a Recibir Efectivo o Equiv. a Corto Plazo	-	-	Porción a Corto Plazo de Arrendamiento Financiero	-	-
			Títulos y Valores a Corto Plazo	-	-
Derechos a Recibir Bienes o Servicios	8,300	2	Pasivos Diferidos a Corto Plazo	-	-
Ant. a Proveedores por Adq. de Bienes y Prest. de Serv. a Corto Plazo	8,300	2	Ingresos Cobrados por Adelantado a Corto Plazo	-	-
Ant. a Proveedores por Adq. de Bienes Inm. y Muebles a Corto Plazo	-	-	Intereses Cobrados por Adelantado a Corto Plazo	-	-
Ant. a Proveedores por Adq. de Bienes Intangibles a Corto Plazo	-	-	Otros Pasivos Diferidos a Corto Plazo	-	-
Anticipo a Contratistas por Obras Públicas a Corto Plazo	-	-			
Otros Derechos a Recibir Bienes o Servicios a Corto Plazo	-	-	Fondos y Bienes de Terceros en Garantía y/o Admón. a C. P.	-	-
			Fondos en Garantía a Corto Plazo	-	-
Inventarios	-	-	Fondos en Administración a Corto Plazo	-	-
Inventario de Mercancías para Venta	-	-	Fondos Contingentes a Corto Plazo	-	-
Inventario de Mercancías Terminadas	-	-	Fondos de Fideicomisos, Mandatos y Contratos Análogos a Corto Plazo	-	-
Inventario de Mercancías en Proceso de Elaboración	-	-	Otros Fondos de Terceros en Garantía y/o Administración a Corto Plazo	-	-
Inventario de Materias Primas, Mat. y Suministros para Producción	-	-	Valores y Bienes en Garantía a Corto Plazo	-	-
Bienes en Tránsito	-	-			
			Provisiones a Corto Plazo	-	-
Almacenes	-	-	Provisión para Demandas y Juicios a Corto Plazo	-	-
			Provisión para Contingencias a Corto Plazo	-	-
Estimación por Pérdida o Deterioro de Activos Circulantes	-	-	Otras Provisiones a Corto Plazo	-	-
Est. para Ctas. Incobrables por Derechos a Recibir Efectivo o Equiv.	-	-			
Estimación por Deterioro de Inventarios	-	-	Otros Pasivos a Corto Plazo	-	-
			Ingresos por Clasificar	-	-
Otros Activos Circulantes	-	-	Recaudación por Participar	-	-
Valores en Garantía	-	-	Otros Pasivos Circulantes	-	-
Bienes en Garantía (excluye depósitos de fondos)	-	-			
Bienes Deriv. de Embargos, Decom., Aseguramientos y Dación en Pago	-	-			
Adquisición con Fondos de Terceros	-	-			
Total de Activos Circulantes	11,528,271	2,965,905	Total de Pasivos Circulantes	542,225	1,128,276

CONCEPTO	30 de junio 2024	31 de diciembre 2023	CONCEPTO	30 de junio 2024	31 de diciembre 2023
Activo No Circulante			Pasivo No Circulante		
Inversiones Financieras a Largo Plazo	-	-	Cuentas por Pagar a Largo Plazo	-	-
Derechos a Recibir Efectivo o Equivalentes a Largo Plazo	-	-	Documentos por Pagar a Largo Plazo	-	-
Bienes Inmuebles, Infraestructura y Const. en Proceso	-	-	Deuda Pública a Largo Plazo	-	-
Bienes Muebles	4,014,350	3,996,350	Pasivos Diferidos a Largo Plazo	-	-
Activos Intangibles	1,783,863	1,783,863	Fdos. y Bienes de Terceros en Garantía y/o en Admón. a L.P.	-	-
Depreciación, Deterioro y Amortización Acumulada de Bienes	(2,161,166)	(2,161,166)	Provisiones a Largo Plazo	-	-
Activos Diferidos	-	-	Total de Pasivos No Circulantes	-	-
Estimación por Pérdida o Deterioro de Activos no Circulantes	-	-	Total del Pasivo	542,225	1,128,276
Otros Activos no Circulantes	-	-			
Total de Activos No Circulantes	3,637,047	3,619,047	HACIENDA PÚBLICA / PATRIMONIO		
Total del Activo	15,165,318	6,584,952	<i>Hacienda Pública / Patrimonio Contribuido</i>		
			Aportaciones	-	-
			Donaciones de Capital	-	-
			Actualización de la Hacienda Pública / Patrimonio	-	-
			Hacienda Pública / Patrimonio Generado	14,623,093	5,456,676
			Resultados del Ejercicio (Ahorro / Desahorro)	9,166,417	(464,860)
			Resultados de Ejercicios Anteriores	7,661,876	8,126,736
			Revalúos	-	-
			Reservas	-	-
			Rectificaciones de Resultados de Ejercicios Anteriores	(2,205,200)	(2,205,200)
			Exceso o Insuficiencia en la Actualización de la Hacienda Pública / Patrimonio		
			Resultado por Posición Monetaria	-	-
			Resultado por Tenencia de Activos no Monetarios	-	-
			Total Hacienda Pública / Patrimonio	14,623,093	5,456,676
			Total del Pasivo y Hacienda Pública / Patrimonio	15,165,318	6,584,952

Bajo protesta de decir verdad declaramos que los Estados Financieros y sus notas, son razonablemente correctos y son responsabilidad del emisor.

Segundo Informe de Cuenta Pública
 Instituto Moreense de Información Pública y Estadística
 Estado de Cambios en la Situación Financiera
 Del 1 de enero al 30 de junio de 2024
 (Cifras en Pesos)



Concepto	Origen	Aplicación	Concepto	Origen	Aplicación
ACTIVO					586,051
Activo Circulante					586,051
Efectivo y Equivalentes					586,051
Derechos a Recibir Efectivo o Equivalentes					-
Derechos a Recibir Bienes o Servicios Inventarios					-
Almacenes					-
Estimación por Pérdida o Deterioro de Activos Circulantes					-
Otros Activos Circulantes					-
Activo No Circulante		18,000			-
Inversiones Financieras a Largo Plazo					-
Derechos a Recibir Efectivo o Equivalentes a Largo Plazo					-
Bienes Inmuebles, Infraestructura y Constr. en Proceso					-
Bienes Muebles		18,000			-
Activos Intangibles					-
Depreciación, Deterioro y Amort. Acumulada de Bienes					-
Activos Diferidos					-
Est. por Pérdida o Deterioro de Activos no Circulantes					-
Otros Activos no Circulantes					-
				9,631,277	464,860
			HACIENDA PÚBLICA / PATRIMONIO		
			<i>Hacienda Pública / Patrimonio Contribuido</i>		
			Aportaciones		
			Donaciones de Capital		
			Actualización de la Hacienda Pública / Patrimonio		
				9,631,277	464,860
			<i>Hacienda Pública / Patrimonio Generado</i>		
			Resultados del Ejercicio (Ahorro / Desahorro)	9,631,277	-
			Resultados de Ejercicios Anteriores		464,860
			Revalúos		-
			Reservas		-
			Rectificaciones de Resultados de Ejercicios Anteriores		-
			Exceso o Insuficiencia en la Actualización de la Hacienda Pública / Patrimonio		
			Resultado por Posición Monetaria		-
			Resultado por Tenencia de Activos no Monetarios		-

Bajo protesta de decir verdad declaramos que los Estados Financieros y sus notas, son razonablemente correctos y son responsabilidad del emisor.

Concepto	Saldo Inicial 1	Cargos del Periodo 2	Abonos del Periodo 3	Saldo Final 4 = (1 + 2 - 3)	Variación del Periodo (4 - 1)
ACTIVO	6,584,952	58,240,635	49,660,269	15,165,318	8,580,366
<i>Activo Circulante</i>	<i>2,965,905</i>	<i>58,204,635</i>	<i>49,642,269</i>	<i>11,528,271</i>	<i>8,562,366</i>
Efectivo y Equivalentes	913,522	24,882,758	24,186,141	1,610,139	696,617
Derechos a Recibir Efectivo o Equivalentes	2,052,381	33,269,964	25,412,513	9,909,832	7,857,451
Derechos a Recibir Bienes o Servicios	2	51,913	43,615	8,300	8,298
Inventarios	-	-	-	-	-
Almacenes	-	-	-	-	-
Estimación por Pérdida o Deterioro de Activos Circulantes	-	-	-	-	-
Otros Activos Circulantes	-	-	-	-	-
Activo No Circulante	3,619,047	36,000	18,000	3,637,047	18,000
Inversiones Financieras a Largo Plazo	-	-	-	-	-
Derechos a Recibir Efectivo o Equivalentes a Largo Plazo	-	-	-	-	-
Bienes Inmuebles, Infraestructura y Constr. en Proceso	-	-	-	-	-
Bienes Muebles	3,996,350	36,000	18,000	4,014,350	18,000
Activos Intangibles	1,783,863	-	-	1,783,863	-
Depreciación, Deterioro y Amort. Acumulada de Bienes	(2,161,166)	-	-	(2,161,166)	-
Activos Diferidos	-	-	-	-	-
Est. por Pérdida o Deterioro de Activos no Circulantes	-	-	-	-	-
Otros Activos no Circulantes	-	-	-	-	-

Bajo protesta de decir verdad declaramos que los Estados Financieros y sus notas, son razonablemente correctos y son responsabilidad del emisor.

Denominación de las Deudas	Moneda de Contratación	Institución o País Acreedor	Saldo Inicial del Periodo	Saldo Final del Periodo
DEUDA PÚBLICA				
Corto Plazo				
Deuda Interna	Pesos		-	-
Instituciones de Crédito			-	-
Títulos y Valores			-	-
Arrendamientos Financieros			-	-
Deuda Externa	Pesos		-	-
Organismos Financieros Internacionales			-	-
Deuda Bilateral			-	-
Títulos y Valores			-	-
Arrendamientos Financieros			-	-
<i>Subtotal a Corto Plazo</i>			-	-
Largo Plazo				
Deuda Interna	Pesos		-	-
Instituciones de Crédito			-	-
Títulos y Valores			-	-
Arrendamientos Financieros			-	-
Deuda Externa	Pesos		-	-
Organismos Financieros Internacionales			-	-
Deuda Bilateral			-	-
Títulos y Valores			-	-
Arrendamientos Financieros			-	-
<i>Subtotal a Largo Plazo</i>			-	-
Otros Pasivos			1,128,276	542,225
Total Deuda y Otros Pasivos			1,128,276	542,225

Bajo protesta de decir verdad declaramos que los Estados Financieros y sus notas, son razonablemente correctos y son responsabilidad del emisor.

Denominación de la Deuda Pública y Otros Pasivos	Saldo al 31 de Diciembre de 2023	Disposiciones del Periodo	Amortizaciones del Periodo	Revaluaciones, Reclasificaciones y Otros Ajustes	Saldo Final del Periodo	Pago de Intereses del Periodo	Pago de Comisiones y demás costos asociados durante el Periodo
Deuda Pública	-	-	-	-	-	-	-
Corto Plazo	-	-	-	-	-	-	-
Instituciones de Crédito	-	-	-	-	-	-	-
Títulos y Valores	-	-	-	-	-	-	-
Arrendamientos Financieros	-	-	-	-	-	-	-
Largo Plazo	-	-	-	-	-	-	-
Instituciones de Crédito	-	-	-	-	-	-	-
Títulos y Valores	-	-	-	-	-	-	-
Arrendamientos Financieros	-	-	-	-	-	-	-
Otros Pasivos	1,128,276	-	-	-	542,225	-	-
Total de la Deuda Pública y Otros Pasivos	1,128,276	-	-	-	542,225	-	-
Deuda Contingente¹ (Informativo)							
Deuda Contingente 1	-	-	-	-	-	-	-
Deuda Contingente 2	-	-	-	-	-	-	-
Deuda Contingente xx	-	-	-	-	-	-	-
Valor de Instrumentos Bono Cupón Cero²							
Instrumento Bono Cupón Cero 1	-	-	-	-	-	-	-
Instrumento Bono Cupón Cero 2	-	-	-	-	-	-	-
Instrumento Bono Cupón Cero 3	-	-	-	-	-	-	-

1 Se refiere a cualquier Financiamiento sin fuente o garantía de pago definida, que sea asumida de manera solidaria o subsidiaria por las Entidades Federativas con sus Municipios, organismos descentralizados y empresas de participación estatal mayoritaria y fideicomisos, locales o municipales, y por los Municipios con sus respectivos organismos descentralizados y empresas de participación municipal mayoritaria.

2 Se refiere al valor del Bono Cupón Cero que respalda el pago de los créditos asociados al mismo (Activo).

Obligaciones a Corto Plazo	Monto Contratado	Plazo Pactado	Tasa de Interés	Comisiones y Costos Relacionados	Tasa Efectiva
Obligaciones a Corto Plazo (Informativo)					
Crédito 1	-	-	-	-	-
Crédito 2	-	-	-	-	-
Crédito xx	-	-	-	-	-

Bajo protesta de decir verdad declaramos que los Estados Financieros y sus notas, son razonablemente correctos y son responsabilidad del emisor.

Denominación de las Obligaciones Diferentes de Financiamiento	Fecha del Contrato	Fecha de inicio de operación del proyecto	Fecha de vencimiento	Monto de la inversión pactado	Plazo pactado	Monto promedio mensual del pago de la contraprestación	Monto promedio mensual del pago de correspondiente al pago de inversión	Monto pagado de la inversión al 30 de junio de 2024	Monto pagado de la inversión actualizado al 30 de junio de 2024	Saldo pendiente por pagar de la inversión al 30 de junio de 2024
Asociaciones Público Privadas (APP - s)				-		-	-	-	-	-
APP 1				-		-	-	-	-	-
APP 2				-		-	-	-	-	-
APP 3				-		-	-	-	-	-
APP xx				-		-	-	-	-	-
Otros Instrumentos				-		-	-	-	-	-
Otro Instrumento 1				-		-	-	-	-	-
Otro Instrumento 2				-		-	-	-	-	-
Otro Instrumento 3				-		-	-	-	-	-
Otro Instrumento xx				-		-	-	-	-	-
Total de Obligaciones Diferentes de Financiamiento				-		-	-	-	-	-

NO APLICA

Bajo protesta de decir verdad declaramos que los Estados Financieros y sus notas, son razonablemente correctos y son responsabilidad del emisor.

Segundo Informe de Cuenta Pública
Instituto Morenense de Información Pública y Estadística
Estado de Variación en la Hacienda Pública
Del 1 de enero al 30 de junio de 2024
(Cifras en Pesos)



Concepto	Hacienda Pública/Patrimonio Contribuido	Hacienda Pública/Patrimonio Generado de Ejercicios Anteriores	Hacienda Pública/Patrimonio Generado del Ejercicio	Exceso o Insuficiencia en la Actualización de la Hacienda Pública / Patrimonio	TOTAL
Hacienda Pública / Patrimonio Contribuido Neto de 2023	-	-	-	-	-
<i>Aportaciones</i>	-	-	-	-	-
<i>Donaciones de Capital</i>	-	-	-	-	-
<i>Actualización de la Hacienda Pública / Patrimonio</i>	-	-	-	-	-
Hacienda Pública / Patrimonio Generado Neto de 2023	-	5,921,536	(464,860)	-	5,456,676
<i>Resultados del Ejercicio (Ahorro / Desahorro)</i>	-	-	(464,860)	-	(464,860)
<i>Resultados de Ejercicios Anteriores</i>	-	8,126,736	-	-	8,126,736
<i>Revalúos</i>	-	-	-	-	-
<i>Reservas</i>	-	-	-	-	-
<i>Rectificaciones de Resultados de Ejercicios Anteriores</i>	-	(2,205,200)	-	-	(2,205,200)
Exceso o Insuficiencia en la Actualización de la Hacienda Pública / Patrimonio Neto de 2023	-	-	-	-	-
<i>Resultado por Posición Monetaria</i>	-	-	-	-	-
<i>Resultado por Tenencia de Activos no Monetarios</i>	-	-	-	-	-
Hacienda Pública / Patrimonio Neto Final de 2023	-	5,921,536	(464,860)	-	5,456,676
Cambios en la Hacienda Pública / Patrimonio Contribuido Neto de 2024	-	-	-	-	-
<i>Aportaciones</i>	-	-	-	-	-
<i>Donaciones de Capital</i>	-	-	-	-	-
<i>Actualización de la Hacienda Pública / Patrimonio</i>	-	-	-	-	-
Variaciones de la Hacienda Pública / Patrimonio Generado Neto de 2024	-	(464,860)	9,631,277	-	9,166,417
<i>Resultados del Ejercicio (Ahorro / Desahorro)</i>	-	-	9,166,417	-	9,166,417
<i>Resultados de Ejercicios Anteriores</i>	-	(464,860)	464,860	-	-
<i>Revalúos</i>	-	-	-	-	-
<i>Reservas</i>	-	-	-	-	-
<i>Rectificaciones de Resultados de Ejercicios Anteriores</i>	-	-	-	-	-
Cambios en el Exceso o Insuficiencia en la Actualización de la Hacienda Pública / Patrimonio Neto de 2024	-	-	-	-	-
<i>Resultado por Posición Monetaria</i>	-	-	-	-	-
<i>Resultado por Tenencia de Activos no Monetarios</i>	-	-	-	-	-
Hacienda Pública / Patrimonio Neto Final de 2024	-	5,456,676	9,166,417	-	14,623,093

Bajo protesta de decir verdad declaramos que los Estados Financieros y sus notas, son razonablemente correctos y son responsabilidad del emisor.

Concepto	2024		2023		Concepto	2024		2023	
Flujos de Efectivo de las Actividades de Operación					Flujos de Efectivo de las Actividades de Inversión				
<i>Origen</i>					<i>Origen</i>				
Impuestos	19,609,583		13,295,400		Bienes Inmuebles, Infraestructura y Construcciones en Proceso	-	-	-	-
Cuotas y Aportaciones de Seguridad Social	-		-		Bienes Muebles	-	-	-	-
Contribuciones de Mejoras	-		-		Otros Origenes de Inversión	-	-	-	-
Derechos	-		-		<i>Aplicación</i>				
Productos	-		-		Bienes Inmuebles, Infraestructura y Construcciones en Proceso	8,469,800	-	1,168,374	-
Aprovechamientos	-		-		Bienes Muebles	-	-	-	-
Ingresos por Venta de Bienes y Prestación de Servicios	-		-		Otras Aplicaciones de Inversión	8,469,800	-	1,168,374	-
Participaciones, Aportaciones, Convenios, Incentivos Derivados de la Colaboración Fiscal y Fondos Distintos de Aportaciones	-		-		Flujos Netos de Efectivo por Actividades de Inversión				
Transferencias, Asignaciones, Subsidios y Subvenciones, y Pensiones y Jubilaciones	19,372,012		12,747,872			(8,469,800)		(1,168,374)	
Otros Origenes de Operación	237,571		547,528		Flujo de Efectivo de las Actividades de Financiamiento				
<i>Aplicación</i>					<i>Origen</i>				
Servicios Personales	10,443,166		10,656,118		Endeudamiento Neto	-	-	-	-
Materiales y Suministros	8,693,263		8,455,612		Interno	-	-	-	-
Servicios Generales	234,086		391,176		Externo	-	-	-	-
Transf. Internas y Asignaciones al Sector Público	1,480,958		1,776,444		Otros Origenes de Financiamiento	-	-	-	-
Transferencias al resto del Sector Público	-		-		<i>Aplicación</i>				
Subsidios y Subvenciones	-		-		Servicios de la Deuda	-	-	-	-
Ayudas Sociales	-		-		Interno	-	-	-	-
Pensiones y Jubilaciones	34,859		32,886		Externo	-	-	-	-
Transf. a Fideicomisos, Mandatos y Contratos Análogos	-		-		Otras Aplicaciones de Financiamiento	-	-	-	-
Transferencias a la Seguridad Social	-		-		Flujos Netos de Efectivo por Actividades de Financiamiento				
Donativos	-		-						
Transferencias al Exterior	-		-		<i>Incremento/Disminución Neta en el Efectivo y Equivalentes al Efectivo</i>				
Participaciones	-		-			696,617		1,470,908	
Aportaciones	-		-		Flujos Netos de Efectivo por Actividades de Operación				
Convenios	-		-			913,522		1,376,747	
Otras Aplicaciones de Operación	-		-		Efectivo y Equivalentes al Efectivo al Inicio del Ejercicio				
Flujos Netos de Efectivo por Actividades de Operación	9,166,417		2,639,282		Efectivo y Equivalentes al Efectivo al Final del Ejercicio	1,610,139		2,847,655	

Bajo protesta de decir verdad declaramos que los Estados Financieros y sus notas, son razonablemente correctos y son responsabilidad del emisor.

INSTITUTO MORELENSE DE INFORMACIÓN PÚBLICA Y ESTADÍSTICA

a) NOTAS DE DESGLOSE

I) NOTAS AL ESTADO DE SITUACIÓN FINANCIERA:

ACTIVO

EFFECTIVO Y EQUIVALENTES

1. Los fondos con afectación específica, el tipo y monto de los mismos se integra de la siguiente manera:
 - Cuentas bancarias específicas, para el manejo y custodia de recursos federales:

INSTITUTO MORELENSE DE INFORMACIÓN PÚBLICA Y ESTADÍSTICA			
Relación de cuentas bancarias productivas específicas			
Fondo, Programa o Convenio	Datos de la Cuenta Bancaria		Saldo cuentas bancarias
	Institución Bancaria	Número de Cuenta	
Ramo 28	BBVA	0115304725	\$1,547,747.25
Capacitaciones IMIPE	BBVA	0118923221	\$47,391.71

Fondos con afectación específica

Este ente no maneja Fondos de afectación específica.

DERECHOS A RECIBIR EFFECTIVO Y EQUIVALENTES Y BIENES O SERVICIOS

2. El Ente no cuenta en sus registros con contribuciones pendientes de cobro y/o por recuperar de hasta cinco ejercicios anteriores, asimismo no se tienen registros de montos sujetos a algún tipo de juicio con una antigüedad mayor a la señalada.

INSTITUTO MORELENSE DE INFORMACIÓN PÚBLICA Y ESTADÍSTICA

Relación de principales cuentas por cobrar:

3. Antigüedad de saldos cuentas por cobrar

Análisis de cuentas por cobrar de manera agrupada por tipo y con una desagregación por su vencimiento en días a 90, 180, menor o igual a 365 y mayor a 365:

CUENTA	NOMBRE DE LA CUENTA	SALDO FINAL	VENCIMIENTO EN DIAS			
			MENOR O IGUAL A:	MAYOR A 90 MENOR O IGUAL A:	MAYOR A 180 MENOR O IGUAL A:	MAYOR A:
			90	180	365	365
1120	DERECHOS A RECIBIR EFECTIVO O EQUIVALENTES	\$9,909,832				
1121	INVERSIONES FINANCIERAS DE CORTO PLAZO	\$7,581,004				
1121-02	BBVA INVERSION No. CTA 2063889971	\$7,581,004				
1123	DEUDORES DIVERSOS A LARGO PLAZO	\$2,328,828				
1123-05	JOSE ROSALES GUTIERREZ	\$2,051,513				\$2,051,513
1123-1131	ANTCIPOS	\$272,000			\$272,000	
1130	DERECHOS A RECIBIR BIENES O SERVICIOS	\$8,300				
1131-02	ANTICIPO A PROVEEDORES POR PRESTACION DE SERVICIOS	\$8,300	\$8,300			

El saldo de la cuenta 1123-05 proviene del adeudo del ejercicio 2018, el cual se encuentra en investigación.

BIENES DISPONIBLES PARA SU TRANSFORMACIÓN O CONSUMO (INVENTARIOS)

4. El Ente, no realiza procesos de transformación y/o elaboración de bienes.

ALMACEN

El Ente, no cuenta con Almacén de materiales, sólo con un espacio en donde se resguarda lo que las unidades administrativas solicitan para su consumo inmediato.

5. Método de valuación del almacén

No se aplica método de valuación al inventario de acuerdo a lo explicado en el punto anterior.

INSTITUTO MORELENSE DE INFORMACIÓN PÚBLICA Y ESTADÍSTICA

INVERSIONES FINANCIERAS

6. El Ente no cuenta con Inversiones Financieras que consideren fideicomisos.

7. No se cuenta con registro de saldos de Inversiones Financieras de acuerdo a lo explicado en el punto anterior.

BIENES MUEBLES, INMUEBLES E INTANGIBLES

8. Se informa de manera agrupada por cuenta, los rubros de Bienes Muebles:

CUENTA	NOMBRE DE LA CUENTA	SALDO FINAL
1240	BIENES MUEBLES	\$4,014,350
1241	MOBILIARIO Y EQUIPO DE ADMINSTRACION	\$3,414,738
1241-1	Muebles de Oficio y Estantería	\$1,715,853
1241-3	Equipo de Cómputo y de Tecnologías de la Información	\$1,674,075
1241-9	Otros Mobiliarios y Equipos de Administración	\$24,810
1242	MOBILIARIO Y EQUIPO EDUCACIONAL Y RECREATIVO	\$89,646
1242-1	Equipos y Aparatos Audiovisuales	\$12,050
1242-3	Cámaras Fotográficas y de Video	\$35,315
1242-4	Equipo de Video y Cámaras	\$42,281
1244	VEHÍCULOS Y EQUIPO DE TRANSPORTE	\$509,965
1244-1	vehículos y equipo terrestre	\$509,965
1250	ACTIVOS INTANGIBLES	\$1,783,863
1251	SOFTWARE	\$1,731,883
1251-5911	Intangibles	\$1,731,883
1252	PATENTES, MARCAS Y DERECHOS	\$51,980
1252-1	Patentes	\$51,980

OTROS ACTIVOS

11. El ente no registro otros activos en el periodo.

INSTITUTO MORELENSE DE INFORMACIÓN PÚBLICA Y ESTADÍSTICA

PASIVOS

CUENTAS POR PAGAR A CORTO PLAZO

1. Antigüedad de saldos Cuentas por Pagar

Se presenta relación de las cuentas y documentos por pagar en una desagregación por su vencimiento en días a 90, 180, menor o igual a 365 y mayor a 365.

CUENTA	NOMBRE DE LA CUENTA	SALDO FINAL	MENOR O IGUAL A:	MAYOR A 90 MENOR O IGUAL A:	MAYOR A 180 MENOR O IGUAL A:	MAYOR A:
			90	180	365	365
2110	CUENTAS POR PAGAR A CORTO PLAZO	\$542,223				
2111	SERVICIOS PERSONALES POR PAGAR A CORTO PLAZO	\$18,619				
2111-1	Remuneraciones por pagar al personal de carácter permanente a corto plazo	\$18,619				
2112	PROVEEDORES POR PAGAR A CORTO PLAZO	-\$16,187				
2112-1	Deudas por Adquisición de Bienes y Contratación de Servicios	-\$16,187				
2117	RETENCIONES Y CONTRIBUCIONES POR PAGAR A CORTO PLAZO	\$539,791				

2.- El ente no cuenta con recursos localizados en Fondos de Bienes de Terceros en Administración y/o Garantía a corto y largo plazo.

3.- Las cuentas del pasivo del ente se integran de la siguiente manera:

CUENTA	NOMBRE DE LA CUENTA	SALDO FINAL	PRESUPUESTALES	FINANCIERAS
2110	CUENTAS POR PAGAR A CORTO PLAZO	\$542,223	\$542,223	\$542,223
2111	SERVICIOS PERSONALES POR PAGAR A CORTO PLAZO	\$18,619	\$18,619	\$18,619
2111-1	Remuneraciones por pagar al personal de carácter permanente a corto plazo	\$18,619	\$18,619	\$18,619
2112	PROVEEDORES POR PAGAR A CORTO PLAZO	-\$16,187	-\$16,187	-\$16,187
2112-1	Deudas por Adquisición de Bienes y Contratación de Servicios	-\$16,187	-\$16,187	-\$16,187
2117	RETENCIONES Y CONTRIBUCIONES POR PAGAR A CORTO PLAZO	\$539,791	\$539,791	\$539,791

INSTITUTO MORELENSE DE INFORMACIÓN PÚBLICA Y ESTADÍSTICA

II) NOTAS AL ESTADO DE ACTIVIDADES

INGRESOS DE GESTIÓN

1.- El saldo corresponde a los ingresos devengados y recaudados de conformidad con el presupuesto de Ingresos para el ejercicio corriente.

CUENTA	NOMBRE DE LA CUENTA	SALDO FINAL	PRESUPUESTALES	FINANCIEROS
4000	INGRESOS Y OTROS BENEFICIOS	\$19,609,583	\$19,609,583	\$19,609,583
4200	PARTICIPACIONES, APORTACIONES, CONVENIOS, INCENTIVOS DERIVADOS DE LA COLABORACIÓN FISCAL, FONDOS DISTINTOS DE APORTACIONES, TRANSFERENCIAS, ASIGNACIONES, SUBSIDIOS Y SUBVENCIONES, Y PENSIONES Y JUBILACIONES	\$19,372,012	\$19,372,012	\$19,372,012
4221	TRANSFERENCIAS Y ASIGNACIONES	\$19,372,012	\$19,372,012	\$19,372,012
4221-01	MINISTRACIONES GOBIERNO DEL ESTADO	\$19,372,012	\$19,372,012	\$19,372,012
4300	OTROS INGRESOS Y BENEFICIOS	\$237,571	\$237,571	\$237,571
4310	INGRESOS FINANCIERO	\$127,771	\$127,771	\$127,771
4311-01	INTERESES GANADOS BANCOMER	\$127,771	\$127,771	\$127,771
4390	OTROS INGRESOS Y BENEFICIOS VARIOS	\$109,800	\$109,800	\$109,800
4399	OTROS INGRESOS Y BENEFICIOS VARIOS	\$109,800	\$109,800	\$109,800
4399-02	CUOTAS DE RECUPERACION	\$109,800	\$109,800	\$109,800

INSTITUTO MORELENSE DE INFORMACIÓN PÚBLICA Y ESTADÍSTICA

GASTOS Y OTRAS PÉRDIDAS

1. Se detallan aquellas cuentas de gastos de funcionamiento, transferencias, subsidios y otras ayudas, participaciones y aportaciones, otros gastos y pérdidas extraordinarias de la siguiente manera:

CUENTA	COG	NOMBRE DE LA CUENTA	SALDO FINAL	PRESUPUESTALES	FINANCIEROS
5000		GASTOS Y OTRAS PÉRDIDAS	\$10,443,166	\$10,443,166	\$10,443,166
5100		GASTOS DE FUNCIONAMIENTO	\$10,408,307	\$10,408,307	\$10,408,307
5110	1000	SERVICIOS PERSONALES	\$8,693,263	\$8,693,263	\$8,693,263
5120	2000	MATERIALES Y SUMINISTROS	\$234,086	\$234,086	\$234,086
5130	3000	SERVICIOS GENERALES	\$1,480,958	\$1,480,958	\$1,480,958
5200	4000	TRANSFERENCIAS, ASIGNACIONES, SUBSIDIOS Y OTRAS AYUDAS	\$34,859	\$34,859	\$34,859
5250	4000	PENSIONES Y JUBILACIONES	\$34,859	\$34,859	\$34,859

III) NOTAS AL ESTADO DE VARIACIÓN EN LA HACIENDA PÚBLICA

1. Durante el periodo se registraron movimientos al patrimonio contribuido y patrimonio generado como se muestra a continuación:

CUENTA	NOMBRE DE LA CUENTA	SALDOS INICIALES		MOVIMIENTOS		SALDOS FINALES	
		D	H	D	H	D	H
3000	HACIENDA PÚBLICA/ PATRIMONIO	\$0	\$5,456,676	-\$464,860	-\$464,8560	\$0	\$5,456,676
3200	HACIENDA PÚBLICA/PATRIMONIO GENERADO	\$0	\$5,456,676	-\$464,860	-\$464,860	\$0	\$5,456,676
3210	RESULTADOS DEL EJERCICIO (AHORRO/ DESAHORRO)	\$0	-\$464,860	-\$464,860	\$0	\$0	\$0
3210-2023	RESULTADO DEL EJERCICIO 2023	\$0	-\$464,860	-\$464,860	\$0	\$0	\$0
3220	RESULTADOS DE EJERCICIOS ANTERIORES	\$0	\$8,126,736	\$0	-\$464,860	\$0	\$7,661,876
3250	RECTIFICACIONES DE RESULTADOS DE EJERCICIOS ANTERIORES	\$0	-\$2,205,200	\$0	\$0	\$0	-\$2,205,200

INSTITUTO MORELENSE DE INFORMACIÓN PÚBLICA Y ESTADÍSTICA

IV. NOTAS AL ESTADO DE FLUJOS DE EFECTIVO

EFECTIVO Y EQUIVALENTES

1. El análisis de los saldos inicial y final que figuran en la última parte del Estado de Flujo de Efectivo en la cuenta de efectivo y equivalentes es como sigue:

FLUJO DE EFECTIVO	-	8,469,800.00
(+) RESULTADO DEL EJERCICIO		9,166,417.00
(=) INCREMENTO/DISMINUCION DE EFECTIVO		696,617.00
(+) EFECTIVO AL INICIO		913,522.00
(=) EFECTIVO AL FINAL		1,610,139.00
VS		
SALDO BANCO AL FINAL PERIODO		1,610,139.00
DIFERENCIA		-

- 3.- La conciliación de los Flujos de Efectivo Netos de las Actividades de Operación y la cuenta de Ahorro/Desahorro antes de Rubros Extraordinarios se integra como sigue:

CONCILIACIÓN DE LOS FLUJOS DE EFECTIVO NETOS DE LAS ACTIVIDADES DE OPERACIÓN Y LA CUENTA DE AHORRO/DESAHORRO ANTES DE RUBROS EXTRAORDINARIOS		2024	2023
AHORRO/DESAHORRO ANTES DE RUBROS EXTRAORDINARIOS		9,166,417	2,639,282
(-)	MOVIMIENTOS DE PARTIDAS (O RUBROS) QUE NO AFECTAN EL EFECTIVO	-	-
	DEPRECIACIÓN	-	-
	AMORTIZACIÓN	-	-
	INCREMENTO EN LAS PROVISIONES	-	-
	INCREMENTO EN INVERSIONES PRODUCIDO POR REVALUACIÓN	-	-
	GANANCIA/PÉRDIDA EN VENTA DE PROPIEDAD, PLANTA Y EQUIPO	-	-
	INCREMENTO EN CUENTAS POR COBRAR	-	-
	PARTIDAS EXTRAORDINARIAS	0	0
FLUJOS DE EFECTIVO NETOS DE LAS ACTIVIDADES DE OPERACIÓN		9,166,417	2,639,282

INSTITUTO MORELENSE DE INFORMACIÓN PÚBLICA Y ESTADÍSTICA

CONCILIACIÓN ENTRE LOS INGRESOS PRESUPUESTARIOS Y CONTABLES, ASÍ COMO ENTRE LOS EGRESOS PRESUPUESTARIOS Y LOS GASTOS CONTABLES

CONCILIACIÓN ENTRE LOS INGRESOS PRESUPUESTARIOS Y CONTABLES

(Cifras en pesos)

1. Ingresos Presupuestarios	19,609,583
2. Más ingresos contables no presupuestarios	-
2.1 Ingresos Financieros	
2.2 Incremento por Variación de Inventarios	
2.3 Disminución del exceso de estimaciones por pérdida o deterioro u obsolescencia	
2.4 Disminución del exceso de provisiones	
2.5 Otros ingresos y beneficios varios	
2.6 Otros ingresos contables no presupuestarios	
3. Menos ingresos presupuestarios no contables	-
3.1 Aprovechamientos Patrimoniales	
3.2 Ingresos derivados de financiamientos	
3.3 Otros Ingresos presupuestarios no contables	
4. Ingresos Contables (4 = 1 + 2 - 3)	19,609,583

CONCILIACIÓN ENTRE LOS EGRESOS PRESUPUESTARIOS Y LOS GASTOS CONTABLES

(Cifras en pesos)

1. Total de egresos (presupuestarios)	10,461,166
2. Menos egresos presupuestarios no contables	
2.1 Materias Primas y Materiales de Producción y Comercialización	
2.2 Materiales y Suministros	
2.3 Mobiliario y Equipo de Administración	18,000
2.4 Mobiliario y Equipo Educativo y Recreativo	
2.5 Equipo e Instrumental Médico y de Laboratorio	
2.6 Vehículos y Equipo de Transporte	
2.7 Equipo de Defensa y Seguridad	
2.8 Maquinaria, Otros Equipos y Herramientas	
2.9 Activos Biológicos	
2.10 Bienes Inmuebles	
2.11 Activos Intangibles	
2.12 Obra Pública en Bienes de Dominio Público	
2.13 Obra Pública en Bienes Propios	
2.14 Acciones y Participaciones de Capital	

INSTITUTO MORELENSE DE INFORMACIÓN PÚBLICA Y ESTADÍSTICA

2.15 Compra de Títulos y Valores	
2.16 Concesión de Préstamos	
2.17 Inversiones en Fideicomisos, Mandatos y Otros Análogos	
2.18 Provisiones para Contingencias y Otras Erogaciones Especiales	
2.19 Amortización de la Deuda Pública	
2.20 Adeudos de Ejercicios Fiscales Anteriores (ADEFAS)	
2.21 Otros Egresos Presupuestales No Contables	
3. Más Gasto Contables No Presupuestales	
3.1 Estimaciones, Depreciaciones, Deterioros, Obsolescencia y Amortizaciones	
3.2 Provisiones	
3.3 Disminución de inventarios	
3.4 Aumento por insuficiencia de estimaciones por pérdida o deterioro u obsolescencia	
3.5 Aumento por insuficiencia de provisiones	
3.6 Otros Gastos	
3.7 Otros Gastos Contables No Presupuestales	
4. Total de Gasto Contable (4 = 1 - 2 + 3)	10,443,166

b) NOTAS DE MEMORIA (CUENTAS DE ORDEN)

Las cuentas de orden se utilizan para registrar movimientos de valores que no afecten o modifiquen el balance del ente contable, sin embargo, su incorporación en libros es necesaria con fines de recordatorio contable, de control y en general sobre los aspectos administrativos, o bien, para consignar sus derechos o responsabilidades contingentes que puedan, o no, presentarse en el futuro.

El inmueble que ocupa el Instituto Morelense de Información Pública y Estadística esta dado en comodato mediante acta administrativa número DGP/CC/AERI/029/2023, cuya vigencia es hasta la conclusión del convenio de colaboración suscrito.

CUENTAS DE ORDEN PRESUPUESTARIO

CUENTA	NOMBRE DE LA CUENTA	DEUDOR	ACREEDOR
8110	LEY DE INGRESOS ESTIMADA	\$25,000,000.00	\$0.00
8120	LEY DE INGRESOS POR EJECUTAR	\$0.00	\$5,630,487.58
8130	MODIFICACIONES A LA LEY DE INGRESOS ESTIMADA	\$240,071.01	\$0.00
8140	LEY DE INGRESOS DEVENGADA	\$0.00	\$0.00
8150	LEY DE INGRESOS RECAUDADA	\$0.00	\$19,609,583.43
8210	PRESUPUESTO DE EGRESOS APROBADO	\$0.00	\$25,000,000.00
8220	PRESUPUESTO DE EGRESOS POR EJERCER	\$14,778,905.46	\$0.00
8230	MODIFICACIONES AL PRESUPUESTO DE EGRESOS APROBADO	\$0.00	\$240,071.01
8240	PRESUPUESTO DE EGRESOS COMPROMETIDO	\$0.00	\$0.00
8250	PRESUPUESTO DE EGRESOS DEVENGADO	\$0.00	\$0.00
8260	PRESUPUESTO DE EGRESOS EJERCIDO	\$0.00	\$0.00
8270	PRESUPUESTO DE EGRESOS PAGADO	\$10,461,165.55	\$0.00

INSTITUTO MORELENSE DE INFORMACIÓN PÚBLICA Y ESTADÍSTICA

c) NOTAS DE GESTIÓN ADMINISTRATIVA

Los Estados Financieros de los entes públicos, proveen de información financiera a los principales usuarios de la misma, al Congreso y a los ciudadanos. El objetivo del presente documento es la revelación del contexto y de los aspectos económicos-financieros más relevantes que influyeron en las decisiones del período, y que se consideraron en la elaboración de los estados financieros para la mayor comprensión de los mismos y sus particularidades. De esta manera, se informa y explica la respuesta del gobierno a las condiciones relacionadas con la información financiera de cada período de gestión; además, de exponer aquellas políticas que podrían afectar la toma de decisiones en períodos posteriores.

Panorama económico y financiero

El Instituto Morelense de Información Pública y Estadística tiene un Presupuesto que ejerce de forma autónoma, mismo que es aprobado por el H. Congreso del Estado de Morelos.

Autorización e Historia

El Instituto Morelense de Información Pública y Estadística es un Órgano Constitucional Autónomo, de acuerdo a lo previsto en el artículo 23-A de la Constitución Política del Estado Libre y Soberano de Morelos, por lo tanto, es una entidad pública con naturaleza jurídica, así como con un patrimonio propio.

La Ley de Información Pública, Estadística y Protección de Datos Personales del Estado de Morelos (LIPEM), reglamentaria del derecho de acceso a la información pública, previsto en el artículo 2 y artículo 23-A de la Constitución Política local, es aprobada por la XLVIII Legislatura, el once de agosto de 2003. Un año más tarde, el día ocho de junio, son designados por el Congreso del Estado, los consejeros del recién constituido Instituto Morelense de Información Pública y Estadística (IMIPE), a partir de una convocatoria expedida por el propio órgano legislativo.

Organización y Objeto Social

Objeto social. Socializar entre la población el conocimiento y uso de la Ley de Transparencia y Acceso a la Información Pública del Estado de Morelos, así como promover el logro de los beneficios que conlleva su ejercicio cotidiano, entre ellos el de contribuir al empoderamiento de las personas para saber decidir, saber exigir y saber mejorar la calidad de vida, la gestión de la administración pública, la convivencia democrática y el Estado de derecho.

INSTITUTO MORELENSE DE INFORMACIÓN PÚBLICA Y ESTADÍSTICA

Principal actividad.

- Tutelar el ejercicio del derecho de acceso a la información pública de todas las personas, a través de la aplicación de la Ley de Transparencia y Acceso a la Información Pública del Estado de Morelos.
- Fomentar la cultura de la transparencia y la rendición de cuentas entre los Sujetos Obligados establecidos por Ley, mediante la instrumentación de normas y bases técnicas que procuren el cumplimiento óptimo de sus obligaciones de transparencia, la protección de los datos personales, la información reservada bajo su resguardo, así como la preservación y organización de los archivos públicos, y las demás que la ley les señale.
- Difundir entre la población la Ley de Transparencia y Acceso a la Información Pública del Estado de Morelos, que la conozcan, la usen y pueden ejercer sus derechos.

Ejercicio fiscal. Es el correspondiente a las Personas Morales con Fines No Lucrativos según la Ley del Impuesto Sobre la Renta, por lo que tiene solo la obligación de retener y enterar el impuesto retenido a terceros y exigir la documentación que reúna requisitos fiscales cuando haga pagos y esté obligado a ello en términos de Ley.

Obligaciones	
Descripción de la obligación	Vencimiento
Entero de retenciones mensuales de ISR por ingresos asimilados a salarios	a más tardar el día 17 del mes inmediato posterior al período que corresponda

En términos de lo dispuesto por el artículo 102 de la Ley del Impuesto Sobre la Renta en el título III “del régimen de las Personas Morales con Fines no Lucrativos”, indica que solo tendrán las obligaciones de retener y enterar el impuesto y exigir la documentación que reúna los requisitos fiscales cuando hagan pagos a terceros y estén obligados a ellos en términos de Ley.

RFC: IMI030811119

Inicio de operaciones ante la SHCP: 11 de agosto del 2003.

INSTITUTO MORELENSE DE INFORMACIÓN PÚBLICA Y ESTADÍSTICA

Régimen jurídico. El Instituto Morelense de Información Pública y Estadística es un Órgano Constitucional Autónomo, es una entidad pública con naturaleza jurídica, patrimonio propio, distinto e independiente de los poderes públicos del Estado y de los organismos y dependencias creadas por disposición legal.

BASES DE PREPARACIÓN DE LOS ESTADOS FINANCIEROS

- a) El ente ha observado la normatividad emitida por el CONAC y las disposiciones legales aplicables como son: los Postulados Básicos de Contabilidad Gubernamental, las Normas Contables Generales y Específicas y Metodología para los momentos contables de Ingresos y de Egresos, así como lo establecido en el Manual de Contabilidad emitido por la CONAC (adoptado e implementado por IMIPE), que en ningún momento contrapone las disposiciones estatales emitidas para tal fin, y que de conformidad con la Ley de Presupuesto, Contabilidad y Gasto Público del Estado de Morelos; contempla que la Secretaria de Hacienda del Estado establece la utilización del Clasificador por Objeto del Gasto, al que deberán apegarse las Dependencias y Entidades del Poder Ejecutivo del estado en la Programación, Presupuestación, Ejercicio,
- b) La normatividad aplicada para el reconocimiento, valuación y revelación de los diferentes rubros de la información financiera, así como las bases de medición utilizadas para la elaboración de los estados financieros; por ejemplo: costo histórico, valor de realización, valor razonable, valor de recuperación o cualquier otro método empleado y los criterios de aplicación de los mismos.

MARCO CONCEPTUAL DE CONTABILIDAD GUBERNAMENTAL

(MCCG)

El Marco Conceptual de Contabilidad Gubernamental (MCCG), es la base del Sistema de Contabilidad Gubernamental (SCG) para los entes públicos, constituyéndose en el referente teórico que define, delimita, interrelaciona e integra de forma lógico-deductiva sus objetivos y fundamentos. Además, establece los criterios necesarios para el desarrollo de normas, valuación, contabilización, obtención y presentación de información contable y presupuestaria, en forma clara, oportuna, confiable y comparable, para satisfacer las necesidades de los usuarios.

El presente MCCG se integra por los apartados siguientes:

- I. Características del Marco Conceptual de Contabilidad Gubernamental;
- II. Sistema de Contabilidad Gubernamental;
- III. Postulados Básicos de Contabilidad Gubernamental;
- IV. Necesidades de información financiera de los usuarios;
- V. Cualidades de la información financiera a producir;

INSTITUTO MOREENSE DE INFORMACIÓN PÚBLICA Y ESTADÍSTICA

- VI. Estados Presupuestarios, Financieros y Económicos a producir y sus objetivos;
- VII. Definición de la estructura básica y principales elementos de los estados financieros a elaborar.

I. CARACTERISTICAS DEL MARCO CONCEPTUAL DE CONTABILIDAD GUBERNAMENTAL

A) OBJETIVOS

El MCCG tiene como propósitos:

- a) Establecer los atributos esenciales para desarrollar la normatividad contable gubernamental;
- b) Referenciar la aplicación del registro en las operaciones y transacciones susceptibles de ser valoradas y cuantificadas;
- c) Proporcionar los conceptos imprescindibles que rigen a la contabilidad gubernamental, identificando de manera precisa las bases que la sustentan;
- d) Armonizar la generación y presentación de la información financiera, misma que es necesaria para:
 - Rendir cuentas de forma veraz y oportuna;
 - Interpretar y evaluar el comportamiento de la gestión pública;
 - Sustentar la toma de decisiones; y
 - Apoyar en las tareas de fiscalización.

B) AMBITO DE APLICACION

a) Legal

El MCCG es aplicable para todos los entes públicos que se desarrollan en un entorno jurídico que regula su naturaleza, objetivos y operación, desde su creación hasta su extinción. Este entorno les otorga facultades y establece límites para el desarrollo de sus funciones, por estar sujeto al principio de legalidad.

La contabilidad gubernamental en su valoración, registros e información resultante, y en cualquier aspecto relacionado con el sistema, debe ser congruente y mostrar que se han observado las disposiciones legales que le sean aplicables en toda transacción realizada por el ente público, exponiendo plenamente el efecto de dichas transacciones o modificaciones internas en su posición financiera y en los resultados. El SCG deberá permitir la presentación de la posición financiera y los resultados de operación en forma razonable.

En el artículo 1, párrafo segundo, de la Ley General de Contabilidad Gubernamental (Ley de Contabilidad), se definen los entes públicos a los que les es aplicable la misma.

b) Institucional

INSTITUTO MORELENSE DE INFORMACIÓN PÚBLICA Y ESTADÍSTICA

La rendición de cuentas y la transparencia son dos componentes fundamentales para un gobierno, quien debe realizar las tareas necesarias para dar cuenta de sus acciones, mostrar su funcionamiento y someterse a la evaluación de los ciudadanos.

En el SCG se conjugan una diversidad de instituciones que interactúan entre sí para brindar certeza, seguridad y validez en el logro eficaz y eficiente de los objetivos para los que fueron creados, apegado a las estrategias de desarrollo, transparencia, legalidad y obtención de resultados.

Por tanto, como muestra de la interrelación institucional, se puede citar que contempla desde el emisor de la norma, el responsable del registro y quien presenta la información, hasta el revisor de la razonabilidad de ésta; representadas dichas funciones por las autoridades o servidores públicos involucrados.

El MCCG se sustenta en la Ley de Contabilidad, que otorga al CONAC la atribución de ser el órgano de coordinación para la armonización de la contabilidad gubernamental, teniendo por objeto la emisión de las normas contables y lineamientos para la generación de información financiera que aplicarán los entes públicos.

En la administración pública federal, la administración de las entidades federativas, municipios, demarcaciones territoriales del Distrito Federal y sus respectivas entidades paraestatales, será la unidad administrativa o instancia competente en materia de contabilidad gubernamental quien dará cumplimiento a la aplicación de la Ley de Contabilidad, de acuerdo a los ordenamientos legales correspondientes, adoptando e implementando las decisiones que tome el CONAC.

La supletoriedad al MCCG y la normatividad que de éste se derive, será:

- a) La Normatividad emitida por las unidades administrativas o instancias competentes en materia de Contabilidad Gubernamental;
- b) Las Normas Internacionales de Contabilidad para el Sector Público (NICSP) emitidas por la Junta de Normas Internacionales de Contabilidad del Sector Público (International Public Sector Accounting Standards Board, International Federation Accounting Committee);
- c) Las Normas de Información Financiera del Consejo Mexicano para la Investigación y Desarrollo de Normas de Información Financiera (CINIF).

Los entes públicos deberán informar, antes de su aplicación, al secretario técnico del CONAC, a efecto de que se analice, se proponga y, en su oportunidad, se emita la normatividad correspondiente.

II. SISTEMA DE CONTABILIDAD GUBERNAMENTAL

A) CONSIDERACIONES GENERALES

El SCG estará conformado por el conjunto de registros, procedimientos, criterios e informes, estructurados sobre la base de principios técnicos comunes destinados a captar, valorar, registrar, clasificar, extinguir,

INSTITUTO MORELENSE DE INFORMACIÓN PÚBLICA Y ESTADÍSTICA

informar e interpretar, las transacciones, transformaciones y eventos que, derivados de la actividad económica, modifican la situación económica, financiera y patrimonial del ente público.

La Contabilidad Gubernamental, como una aplicación especializada de la contabilidad, es la técnica que sustenta los sistemas de contabilidad gubernamental y se utiliza para el registro de las transacciones que llevan a cabo los entes públicos, expresados en términos monetarios, captando los diversos eventos económicos, identificables y cuantificables que afectan los bienes e inversiones, las obligaciones y pasivos así como el patrimonio; con el fin de generar información financiera que facilite la toma de decisiones y sea un apoyo confiable en la administración de los recursos públicos.

Así mismo, a partir de un marco constitucional y una base legal se crean, normas técnicas y prácticas administrativas que las singularizan, tales como las que regulan el proceso presupuestario o el sistema de control fiscal, y el propio tratamiento específico que sus transacciones reciben en las cuentas nacionales.

También forma parte a su vez de un macro sistema contable, que es el Sistema de Cuentas Nacionales o Sistema de Contabilidad Nacional. Este macro sistema contable consolida las operaciones económicas financieras que realizan todos los agentes económicos residentes de un país, en un periodo determinado y expone los resultados de las principales variables macroeconómicas.

En el SCG, existe una participación activa interinstitucional, entre otros de:

- a) El órgano de coordinación para la armonización de la Contabilidad Gubernamental, que es el CONAC;
- b) El Comité Consultivo, quien propondrá al secretario técnico la creación o modificación de normas contables y de emisión de información financiera, dando, además, opinión sobre las mismas, entre otras;
- c) Las unidades administrativas o instancias competentes en materia de contabilidad gubernamental de los entes públicos;
- d) Los entes públicos y sus representantes legales, responsables del registro, preparación, emisión y presentación de la información.

A través de la información financiera, estructurada en diferentes tipos de informes que cumplen con la normatividad y lineamientos, sustentada en el registro y conservación de la contabilidad en sistemas informáticos.

B) OBJETIVOS DEL SCG

- a) Facilitar la toma de decisiones con información veraz, oportuna y confiable, tendientes a optimizar el manejo de los recursos;
- b) Emitir, integrar y/o consolidar los estados financieros, así como producir reportes de todas las operaciones de la Administración Pública;

INSTITUTO MORELENSE DE INFORMACIÓN PÚBLICA Y ESTADÍSTICA

- c) Permitir la adopción de políticas para el manejo eficiente del gasto, orientado al cumplimiento de los fines y objetivos del ente público;
- d) Registrar de manera automática, armónica, delimitada, específica y en tiempo real las operaciones contables y presupuestarias propiciando, con ello, el registro único, simultáneo y homogéneo;
- e) Atender requerimientos de información de los usuarios en general sobre las finanzas públicas;
- f) Facilitar el reconocimiento, registro, seguimiento, evaluación y fiscalización de las operaciones de ingresos, gastos, activos, pasivos y patrimoniales de los entes públicos, así como su extinción;
- g) Dar soporte técnico-documental a los registros financieros para su seguimiento, evaluación y fiscalización;
- h) Permitir una efectiva transparencia en la rendición de cuentas.

C) CARACTERÍSTICAS DEL SCG

El contexto legal, técnico y conceptual, sobre el que se construye el SCG de los entes públicos, determina las características de diseño y operación, entre las que se destacan las siguientes:

- a) Ser único, uniforme e integrador;
- b) Integrar en forma automática la operación contable con el ejercicio presupuestario;
- c) Efectuar los registros considerando la base acumulativa (devengado) de las transacciones;
- d) Registrar de manera automática y, por única vez, en los momentos contables correspondientes;
- e) Efectuar la interrelación automática los clasificadores presupuestarios, la lista de cuentas y el catálogo de bienes;
- f) Efectuar en las cuentas contables, el registro de las etapas del presupuesto de los entes públicos, de acuerdo con lo siguiente:
 - En lo relativo al gasto, debe registrar los momentos contables: aprobado, modificado, comprometido, devengado, ejercido y pagado.
 - En lo relativo al ingreso, debe registrar los momentos contables: estimado, modificado, devengado y recaudado.
- g) Facilitar el registro y control de los inventarios de bienes muebles e inmuebles de los entes públicos;
- h) Generar, en tiempo real, estados financieros, de ejecución presupuestaria y otra información que coadyuve a la toma de decisiones, transparencia, programación con base en resultados, evaluación y rendición de cuentas;

INSTITUTO MORELENSE DE INFORMACIÓN PÚBLICA Y ESTADÍSTICA

- i) Estar estructurado de forma tal que permita su compatibilización con la información sobre producción física que generan las mismas áreas que originan la información contable y presupuestaria, permitiendo el establecimiento de relaciones de insumo-producto y la aplicación de indicadores de evaluación del desempeño y determinación de costos de la producción pública;
- j) Estar diseñado de forma tal que permita su procesamiento y generación de estados financieros mediante el uso de las tecnologías de la información;
- k) Respaldo con la documentación original que compruebe y justifique los registros que se efectúen, el registro de las operaciones contables y presupuestarias.

c) POSTULADOS BASICOS

POSTULADOS BASICOS DE CONTABILIDAD GUBERNAMENTAL (PBCG)

Son los elementos fundamentales que configuran el Sistema de Contabilidad Gubernamental (SCG), teniendo incidencia en la identificación, el análisis, la interpretación, la captación, el procesamiento y el reconocimiento de las transformaciones, transacciones y otros eventos que afectan el ente público.

Los postulados sustentan de manera técnica el registro de las operaciones, la elaboración y presentación de estados financieros; basados en su razonamiento, eficiencia demostrada, respaldo en legislación especializada y aplicación de la Ley General de Contabilidad Gubernamental (Ley de Contabilidad), con la finalidad de uniformar los métodos, procedimientos y prácticas contables.

A continuación, se presentan y explican los Postulados Básicos de Contabilidad Gubernamental:

1.- SUSTANCIA ECONOMICA

Es el reconocimiento contable de las transacciones, transformaciones internas y otros eventos, que afectan económicamente al ente público y delimitan la operación del Sistema de Contabilidad Gubernamental (SCG).

Explicación del postulado básico

- a) El SCG estará estructurado de tal manera que permita la captación de la esencia económica en la delimitación y operación del ente público, apegándose a la normatividad emitida por el Consejo Nacional de Armonización Contable (CONAC).
- b) Al reflejar la situación económica contable de las transacciones, se genera la información que proporciona los elementos necesarios para una adecuada toma de decisiones.

2.- ENTES PUBLICOS

Los poderes Ejecutivo, Legislativo y Judicial de la Federación y de las entidades federativas; los entes autónomos de la Federación y de las entidades federativas; los ayuntamientos de los municipios; los órganos político-administrativos de las demarcaciones territoriales del Distrito Federal; y las entidades de la administración pública paraestatal, ya sean federales, estatales o municipales.

INSTITUTO MOREENSE DE INFORMACIÓN PÚBLICA Y ESTADÍSTICA

Explicación del postulado básico

El ente público es establecido por un marco normativo específico, el cual determina sus objetivos, su ámbito de acción y sus limitaciones; con atribuciones para asumir derechos y contraer obligaciones.

3.- EXISTENCIA PERMANENTE

La actividad del ente público se establece por tiempo indefinido, salvo disposición legal en la que se especifique lo contrario.

Explicación del postulado básico

El sistema contable del ente público se establece considerando que el periodo de vida del mismo es indefinido.

4.- REVELACIÓN SUFICIENTE

Los estados y la información financiera deben mostrar amplia y claramente la situación financiera y los resultados del ente público.

Explicación del postulado básico

a) Como información financiera se considera la contable y presupuestaria y se presentará en estados financieros, reportes e informes acompañándose, en su caso, de las notas explicativas y de la información necesaria que sea representativa de la situación del ente público a una fecha establecida.

b) Los estados financieros y presupuestarios con sus notas forman una unidad inseparable, por tanto, deben presentarse conjuntamente en todos los casos para una adecuada evaluación cuantitativa cumpliendo con las características de objetividad, verificabilidad y representatividad.

5.- IMPORTANCIA RELATIVA

La información debe mostrar los aspectos importantes de la entidad que fueron reconocidos contablemente.

Explicación del postulado básico

La información financiera tiene importancia relativa si existe el riesgo de que su omisión o presentación errónea afecte la percepción de los usuarios en relación con la rendición de cuentas, la fiscalización y la toma de decisiones.

6.- REGISTRO E INTEGRACIÓN PRESUPUESTARIA

La información presupuestaria de los entes públicos se integra en la contabilidad en los mismos términos que se presentan en la ley de Ingresos y en el Decreto del Presupuesto Egresos, de acuerdo a la naturaleza económica que le corresponda.

INSTITUTO MORELENSE DE INFORMACIÓN PÚBLICA Y ESTADÍSTICA

El registro presupuestario del ingreso y del egreso en los entes públicos se debe reflejar en la contabilidad, considerando sus efectos patrimoniales y su vinculación con las etapas presupuestarias correspondientes.

Explicación del postulado básico

- a) El Sistema de Contabilidad Gubernamental (SCG) debe considerar cuentas de orden, para el registro del ingreso y el egreso, a fin de proporcionar información presupuestaria que permita evaluar los resultados obtenidos respecto de los presupuestos autorizados;
- b) El SCG debe identificar la vinculación entre las cuentas de orden y las de balance o resultados;
- c) La contabilización de los presupuestos debe seguir la metodología y registros equilibrados o igualados, representando las etapas presupuestarias de las transacciones a través de cuentas de orden del ingreso y del egreso; así como su efecto en la posición financiera y en los resultados;
- d) El SCG debe permitir identificar de forma individual y agregada el registro de las operaciones en las cuentas de orden, de balance y de resultados correspondientes; así como generar registros a diferentes niveles de agrupación;
- e) La clasificación de los egresos presupuestarios será al menos la siguiente: administrativa, conforme al Decreto del Presupuesto de Egresos, que es la que permite identificar quién gasta; funcional y programática, que indica para qué se gasta; y económica y por objeto del gasto que identifica en qué se gasta.
- f) La integración presupuestaria se realizará sumando la información presupuestaria de entes independientes para presentar un solo informe.

7.- CONSOLIDACIÓN DE LA INFORMACIÓN FINANCIERA

Los estados financieros de los entes públicos deberán presentar de manera consolidada la situación financiera, los resultados de operación, el flujo de efectivo o los cambios en la situación financiera y las variaciones a la Hacienda Pública, como si se tratara de un solo ente público.

Explicación del postulado básico

- a) Para los entes públicos la consolidación se lleva a cabo sumando aritméticamente la información patrimonial que se genera de la contabilidad del ente público, en los sistemas de registro que conforman el SCG, considerando los efectos de eliminación de aquellas operaciones que dupliquen su efecto.
- b) Corresponde a la instancia normativa a nivel federal, entidades federativas o municipal, respectivamente, determinar la consolidación de las cuentas, así como de la información de los entes públicos y órganos sujetos a ésta, de acuerdo con los lineamientos que dicte el CONAC.

8.- DEVENGO CONTABLE

Los registros contables de los entes públicos se llevarán con base acumulativa. El ingreso devengado, es el momento contable que se realiza cuando existe jurídicamente el derecho de cobro de impuestos, derechos, productos, aprovechamientos y otros ingresos por parte de los entes públicos. El gasto devengado, es el momento contable que refleja el reconocimiento de una obligación de pago a favor de terceros por la recepción de conformidad de bienes, servicios y obra pública contratados; así como de las obligaciones que derivan de tratados, leyes, decretos, resoluciones y sentencias definitivas.

INSTITUTO MOREENSE DE INFORMACIÓN PÚBLICA Y ESTADÍSTICA

Explicación del postulado básico

- a) Debe entenderse por realizado el ingreso derivado de contribuciones y participaciones cuando exista jurídicamente el derecho de cobro;
- b) Los gastos se consideran devengados desde el momento que se formalizan las transacciones, mediante la recepción de los servicios o bienes a satisfacción, independientemente de la fecha de pago.

Periodo Contable

- a) La vida del ente público se divide en períodos uniformes de un año calendario, para efectos de conocer en forma periódica la situación financiera a través del registro de sus operaciones y rendición de cuentas;
- b) En lo que se refiere a la contabilidad gubernamental, el periodo relativo es de un año calendario, que comprende a partir del 1 de enero hasta el 31 de diciembre, y está directamente relacionado con la ejecución de la Ley de Ingresos y el ejercicio del presupuesto de egresos;
- c) La necesidad de conocer los resultados de las operaciones y la situación financiera del ente público, hace indispensable dividir la vida continua del mismo en períodos uniformes permitiendo su comparabilidad;
- d) En caso de que algún ente público inicie sus operaciones en el transcurso del año, el primer ejercicio contable abarcará a partir del inicio de éstas y hasta el 31 de diciembre; tratándose de entes públicos que dejen de existir durante el ejercicio, concluirán sus operaciones en esa fecha, e incluirán los resultados obtenidos en la cuenta pública anual correspondiente e) Para efectos de evaluación y seguimiento de la gestión financiera, así como de la emisión de estados financieros para fines específicos se podrán presentar informes contables por períodos distintos, sin que esto signifique la ejecución de un cierre.

9.- VALUACIÓN

Todos los eventos que afecten económicamente al ente público deben ser cuantificados en términos monetarios y se registrarán al costo histórico o al valor económico más objetivo registrándose en moneda nacional.

Explicación del Postulado Básico

- a) El costo histórico de las operaciones corresponde al monto erogado para su adquisición conforme a la documentación contable original justificativa y comprobatoria, o bien a su valor estimado o de avalúo en caso de ser producto de una donación, expropiación, adjudicación o dación en pago;
- b) La información reflejada en los estados financieros deberá ser revaluada aplicando los métodos y lineamientos que para tal efecto emita el CONAC.

10.- DUALIDAD ECONOMICA

El ente público debe reconocer en la contabilidad, la representación de las transacciones y algún otro evento que afecte su situación financiera, su composición por los recursos asignados para el logro de sus fines y por sus fuentes, conforme a los derechos y obligaciones.

INSTITUTO MORELENSE DE INFORMACIÓN PÚBLICA Y ESTADÍSTICA

Explicación del Postulado Básico

- a) Los activos representan recursos que fueron asignados y capitalizados por el ente público, en tanto que los pasivos y el patrimonio representan los financiamientos y los activos netos, respectivamente; 25
- b) Las fuentes de los recursos están reconocidas dentro de los conceptos de la Ley de Ingresos.

11.- CONSISTENCIA

Ante la existencia de operaciones similares en un ente público, debe corresponder un mismo tratamiento contable, el cual debe permanecer a través del tiempo, en tanto no cambie la esencia económica de las operaciones.

Explicación del postulado básico

- a) Las políticas, métodos de cuantificación, procedimientos contables y ordenamientos normativos, deberán ser acordes para cumplir con lo dispuesto en la Ley de Contabilidad, con la finalidad de reflejar de una mejor forma, la sustancia económica de las operaciones realizadas por el ente público, debiendo aplicarse de manera uniforme a lo largo del tiempo;
- b) Cuando por la emisión de una nueva norma, cambie el procedimiento de cuantificación, las políticas contables, los procedimientos de registro y la presentación de la información financiera que afecte la comparabilidad de la información, se deberá revelar claramente en los estados financieros el motivo, justificación y efecto;
- c) Los estados financieros correspondientes a cada ejercicio seguirán los mismos criterios y métodos de valuación utilizados en ejercicios precedentes, salvo cambios en el modelo contable de aplicación general;
- d) La observancia de este postulado no imposibilita el cambio en la aplicación de reglas, lineamientos, métodos de cuantificación y procedimientos contables; sólo se exige, que cuando se efectúe una modificación que afecte la comparabilidad de la información, se deberá revelar claramente en los estados financieros: su motivo, justificación y efecto, con el fin de fortalecer la utilidad de la información. También, obliga al ente público a mostrar su situación financiera y resultados aplicando bases técnicas y jurídicas consistentes, que permitan la comparación con ella misma sobre la información de otros períodos y conocer su posición relativa con otros entes económicos similares.
- e) Normatividad supletoria. Normas de Información Financiera
- f) Este Ente Público ha implementado la base devengado de acuerdo a la ley de contabilidad gubernamental a partir del ejercicio 2012 , razón por la cual en el presente ejercicio no se informa, respecto a:
 - Políticas de reconocimiento;
 - Plan de implementación;
 - Cambios en las políticas, la clasificación y medición de las mismas, así como su impacto en la información financiera
 - Últimos estados financieros con la normatividad anteriormente utilizada con las nuevas políticas para fines de comparación en la transición a la base devengado

INSTITUTO MORELENSE DE INFORMACIÓN PÚBLICA Y ESTADÍSTICA

6. POLÍTICAS DE CONTABILIDAD SIGNIFICATIVAS

Se informa:

- a) Actualización: se informará del método utilizado para la actualización del valor de los activos, pasivos y Hacienda Pública/Patrimonio y las razones de dicha elección. Así como informar de la desconexión o reconexión inflacionaria.

El Ente no realiza la reexpresión de estados financieros por no encontrarse en hipótesis de causación.

- b) Informar sobre la realización de operaciones en el extranjero y de sus efectos en la información financiera gubernamental.

El Ente público no lleva a cabo operaciones en el extranjero.

- c) Método de valuación de la inversión en acciones de Compañías subsidiarias no consolidadas y asociadas.

El Ente no cuenta con inversiones Compañías subsidiarias no consolidadas y asociadas

- d) Sistema y método de valuación de inventarios y costo de lo vendido.

El Ente no cuenta con un almacén ya que su principal actividad son las obras de infraestructura hídrica.

- e) Beneficios a empleados: revelar el cálculo de la reserva actuarial, valor presente de los ingresos esperados comparado con el valor presente de la estimación de gastos tanto de los beneficiarios actuales como futuros.
- f) Provisiones: objetivo de su creación, monto y plazo.

Las provisiones son pasivos en los que su cuantía o vencimiento son inciertos.

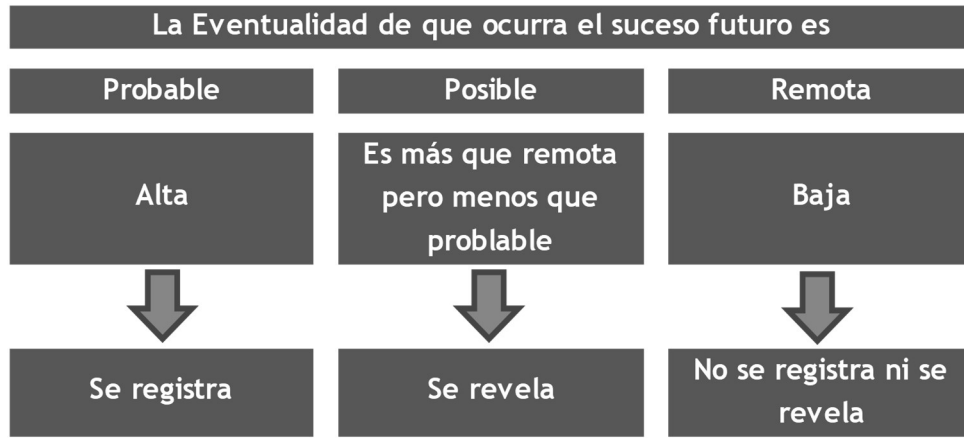
Debe reconocerse una provisión solo cuando:

- a. Exista una obligación presente (legal o asumida) resultante de un evento pasado a cargo de la entidad.
- b. Es probable que se presente la salida de recursos económicos como medio para liquidar dicha obligación.
- c. La obligación pueda ser estimada razonablemente.

De no cumplirse las tres condiciones antes mencionadas, no debe reconocerse la provisión.

INSTITUTO MORELENSE DE INFORMACIÓN PÚBLICA Y ESTADÍSTICA

Provisiones – Reglas de valuación



Provisiones – Reglas de valuación

Las provisiones deben ser objeto de revisión en cada fecha del balance general y ajustadas, en su caso, para reflejar la mejor estimación existente en ese momento.

La provisión debe ser revertida si ya no es probable que se requiera la salida de recursos económicos para liquidar la obligación.

g) Reservas: objetivo de su creación, monto y plazo.

El Ente público no cuenta con reservas

h) Cambios en políticas contables y corrección de errores junto con la revelación de los efectos que se tendrá en la información financiera del ente público, ya sea retrospectivos o prospectivos.

i) Reclasificaciones: se deben revelar todos aquellos movimientos entre cuentas por efectos de cambios en los tipos de operaciones.

j) Depuración y cancelación de saldos.

7. POSICIÓN EN MONEDA EXTRANJERA Y PROTECCIÓN POR RIESGO CAMBIARIO

RESPECTO A:

- a) Activos en moneda extranjera.
- b) Pasivos en moneda extranjera.
- c) Posición en moneda extranjera.
- d) Tipo de cambio.
- e) Equivalente en moneda nacional

El Ente no ha realizado operaciones en moneda extranjera durante el periodo.

INSTITUTO MORELENSE DE INFORMACIÓN PÚBLICA Y ESTADÍSTICA

8. REPORTE ANALÍTICO DEL ACTIVO

- a) La vida útil y porcentajes de depreciación, deterioro o amortización utilizados en los diferentes tipos de activos se realizan consistentemente, no hay variación los métodos utilizados.
- b) No se realizaron cambios en el porcentaje de depreciación o valor residual de los activos.
- c) No se realizaron gastos financieros ni de investigación y desarrollo por lo que no hubo capitalización.
- d) El Ente no realizó durante el ejercicio operaciones con moneda extranjera ni de inversiones financieras por lo que no existen riegos por tipo de cambio o tipo de interés de las inversiones financieras.
- e) En este año no se construyeron bienes por la entidad por lo que no hubo activaciones.
- f) No existen otras circunstancias de carácter significativo que afecten el activo, tales como bienes en garantía, señalados en embargos, litigios, títulos de inversiones entregados en garantías, baja significativa del valor de inversiones financieras, etc.
- g) No se realizaron desmantelamiento de activos por lo que no existen implicaciones y efectos contables
- h) Administración de activos; planeación con el objetivo de que el ente los utilice de manera más efectiva
 - No hubo inversiones en valores.
 - No hubo patrimonio de organismos descentralizados.
 - No hubo inversiones en empresas de participación mayoritaria.
 - No hubo inversiones en empresas de participación minoritaria.

9. FIDEICOMISOS, MANDATOS Y ANÁLOGOS

El ente no cuenta con fideicomisos, mandatos o análogos

10. REPORTE DE LA RECAUDACIÓN

- a) Análisis del comportamiento de la recaudación correspondiente al ente público o cualquier tipo de ingreso, de forma separada los ingresos locales de los federales.
El Ente solo recauda recursos provenientes de Gobierno del Estado en forma de Presupuesto Ordinario el cual se ha recaudado conforme al calendario establecido por los mismos efectos.
- b) Proyección de la recaudación e ingresos en el mediano plazo.

Los ingresos se recaudan conforme a la calendarización presentada al Gobierno del Estado

11. INFORMACIÓN SOBRE LA DEUDA Y EL REPORTE ANALÍTICO DE LA DEUDA

Se informa lo siguiente:

INSTITUTO MOREENSE DE INFORMACIÓN PÚBLICA Y ESTADÍSTICA

a) No se contrató deuda en el periodo por lo que no se presentan indicadores: deuda respecto al PIB y deuda respecto a la recaudación tomando, como mínimo, un período igual o menor a 5 años.

b) Al no tener deuda contratada por tipo de valor gubernamental o instrumento financiero no se muestran intereses, comisiones, tasa, perfil de vencimiento y otros gastos de la deuda.

12. CALIFICACIONES OTORGADAS

No se realizaron calificaciones crediticias durante periodo que se presenta.

13. PROCESO DE MEJORA

- Se implantaron controles administrativos y de gestión en los procesos de este ente.
- Se implementaron revisiones para la validación financiera del ente al cierre del periodo.
- Durante el periodo se implementó un control de pólizas, el cual nos permite mantener actualizada la información financiera que se genera al día.

14. INFORMACIÓN POR SEGMENTOS

La información financiera no se presenta de manera segmentada debido a que la diversidad de las actividades y operaciones que se realizan en el Instituto no lo ameritan.

15. EVENTOS POSTERIORES AL CIERRE

Al momento de presentar esta información no han sucedido eventos posteriores a la fecha de cierre y que pudiera tener un efecto en los estados financieros que afecten económicamente.

16. PARTES RELACIONADAS

No existen partes relacionadas que pudieran ejercer influencia significativa sobre la toma de decisiones financieras y operativas en el Ente.

17. RESPONSABILIDAD SOBRE LA PRESENTACIÓN RAZONABLE DE LA INFORMACIÓN CONTABLE

Bajo protesta decir verdad declaramos que los estados financieros y sus notas son razonablemente correctos y responsabilidad del emisor.

Segundo Informe de Cuenta Pública
Instituto Morelense de Información Pública y Estadística
Conciliación entre los Ingresos Presupuestarios y Contables
Del 1 de enero al 30 de junio de 2024
(Cifras en Pesos)

Concepto	2024
1. Total de Ingresos Presupuestarios	19,609,583
2. Más Ingresos Contables No Presupuestarios	-
2.1 Ingresos Financieros	-
2.2 Incremento por Variación de Inventarios	-
2.3 Disminución del Exceso de Estimaciones por Pérdida o Deterioro u Obsolescencia	-
2.4 Disminución del Exceso de Provisiones	-
2.5 Otros Ingresos y Beneficios Varios	-
2.6 Otros Ingresos Contables No Presupuestarios	-
3. Menos Ingresos Presupuestarios No Contables	-
3.1 Aprovechamientos Patrimoniales	-
3.2 Ingresos Derivados de Financiamientos	-
3.3 Otros Ingresos Presupuestarios No Contables	-
4. Total de Ingresos Contables	19,609,583

Concepto	2024
1. Total de Egresos Presupuestarios	10,461,166
2. Menos Egresos Presupuestarios No Contables	18,000
2.1 Materias Primas y Materiales de Producción y Comercialización	-
2.2 Materiales y Suministros	-
2.3 Mobiliario y Equipo de Administración	18,000
2.4 Mobiliario y Equipo Educacional y Recreativo	-
2.5 Equipo e Instrumental Médico y de Laboratorio	-
2.6 Vehículos y Equipo de Transporte	-
2.7 Equipo de Defensa y Seguridad	-
2.8 Maquinaria, Otros Equipos y Herramientas	-
2.9 Activos Biológicos	-
2.10 Bienes Inmuebles	-
2.11 Activos Intangibles	-
2.12 Obra Pública en Bienes de Dominio Público	-
2.13 Obra Pública en Bienes Propios	-
2.14 Acciones y Participaciones de Capital	-
2.15 Compra de Títulos y Valores	-
2.16 Concesión de Préstamos	-
2.17 Inversiones en Fideicomisos, Mandatos y Otros Análogos	-
2.18 Provisiones para Contingencias y Otras Erogaciones Especiales	-
2.19 Amortización de la Deuda Pública	-
2.20 Adeudos de Ejercicios Fiscales Anteriores (ADEFAS)	-
2.21 Otros Egresos Presupuestarios No Contables	-
3. Más Gastos Contables No Presupuestarios	-
3.1 Estimaciones, Depreciaciones, Deterioros, Obsolescencia y Amortizaciones	-
3.2 Provisiones	-
3.3 Disminución de Inventarios	-
3.4 Otros Gastos	-
3.5 Inversión Pública no Capitalizable	-
3.6 Materiales y Suministros (consumos)	-
3.7 Otros Gastos Contables No Presupuestarios	-
4. Total de Gastos Contables	10,443,166



Información Presupuestaria

SEGUNDO INFORME DE CUENTA PÚBLICA
INSTITUTO MORELENSE DE INFORMACIÓN
PÚBLICA Y ESTADÍSTICA
ENERO - JUNIO

2024

Concepto	Estimado / Aprobado	Devengado	Recaudado / Pagado
A. Ingresos Totales (A = A1 + A2 + A3)	25,000,000	19,609,583	19,609,583
A1. Ingresos de Libre Disposición	25,000,000	19,609,583	19,609,583
A2. Transferencias Federales Etiquetadas	-	-	-
A3. Financiamiento Neto	-	-	-
B. Egresos Presupuestarios (B = B1 + B2)	25,000,000	10,461,166	10,461,166
B1. Gasto No Etiquetado (sin incluir Amortización de la Deuda Pública)	25,000,000	10,461,166	10,461,166
B2. Gasto Etiquetado (sin incluir Amortización de la Deuda Pública)	-	-	-
C. Remanentes del Ejercicio Anterior (C = C1 + C2)	-	-	-
C1. Remanentes de Ingresos de Libre Disposición aplicados en el periodo	-	-	-
C2. Remanentes de Transferencias Federales Etiquetadas aplicados en el periodo	-	-	-
I. Balance Presupuestario (I = A - B + C)	-	9,148,417	9,148,417
II. Balance Presupuestario sin Financiamiento Neto (II = I - A3)	-	9,148,417	9,148,417
III. Balance Presupuestario sin Financiamiento Neto y sin Remanentes del Ejercicio Anterior (III = II - C)	-	9,148,417	9,148,417

Concepto	Aprobado	Devengado	Pagado
E. Intereses, Comisiones y Gastos de la Deuda (E = E1 + E2)	-	-	-
E1. Intereses, Comisiones y Gastos de la Deuda con Gasto No Etiquetado	-	-	-
E2. Intereses, Comisiones y Gastos de la Deuda con Gasto Etiquetado	-	-	-
IV. Balance Primario (IV = III + E)	-	9,148,417	9,148,417

Concepto	Estimado / Aprobado	Devengado	Recaudado / Pagado
F. Financiamiento (F = F1 + F2)	-	-	-
F1. Financiamiento con Fuente de Pago de Ingresos de Libre Disposición	-	-	-
F2. Financiamiento con Fuente de Pago de Transferencias Federales Etiquetadas	-	-	-
G. Amortización de la Deuda (G = G1 + G2)	-	-	-
G1. Amortización de la Deuda Pública con Gasto No Etiquetado	-	-	-
G2. Amortización de la Deuda Pública con Gasto Etiquetado	-	-	-
A3. Financiamiento Neto (A3 = F - G)	-	-	-

Concepto	Estimado / Aprobado	Devengado	Recaudado / Pagado
A1. Ingresos de Libre Disposición	25,000,000	19,609,583	19,609,583
A3.1 Financiamiento Neto con Fuente de Pago de Ingresos de Libre Disposición (A3.1 = F1 - G1)	-	-	-
F1. Financiamiento con Fuente de Pago de Ingresos de Libre Disposición	-	-	-
G1. Amortización de la Deuda Pública con Gasto No Etiquetado	-	-	-
B1. Gasto No Etiquetado (sin incluir Amortización de la Deuda Pública)	25,000,000	10,461,166	10,461,166
C1. Remanentes de Ingresos de Libre Disposición aplicados en el periodo	-	-	-
V. Balance Presupuestario de Recursos Disponibles (V = A1 + A3.1 - B1 + C1)	-	9,148,417	9,148,417
VI. Balance Presupuestario de Recursos Disponibles sin Financiamiento Neto (VI = V - A3.1)	-	9,148,417	9,148,417

Concepto	Estimado / Aprobado	Devengado	Recaudado / Pagado
A2. Transferencias Federales Etiquetadas	-	-	-
A3.2 Financiamiento Neto con Fuente de Pago de Transferencias Federales Etiquetadas (A3.2 = F2 - G2)	-	-	-
F2. Financiamiento con Fuente de Pago de Transferencias Federales Etiquetadas	-	-	-
G2. Amortización de la Deuda Pública con Gasto Etiquetado	-	-	-
B2. Gasto Etiquetado (sin incluir Amortización de la Deuda Pública)	-	-	-
C2. Remanentes de Transferencias Federales Etiquetadas aplicados en el periodo	-	-	-
VII. Balance Presupuestario de Recursos Etiquetados (VII = A2 + A3.2 - B2 + C2)	-	-	-
VIII. Balance Presupuestario de Recursos Etiquetados sin Financiamiento Neto (VIII = VII - A3.2)	-	-	-

Rubro de Ingresos	Ingreso					Diferencia (6 = 5 - 1)
	Estimado	Ampliaciones y Reducciones	Modificado	Devengado	Recaudado	
	(1)	(2)	(3 = 1 + 2)	(4)	(5)	
Impuestos	-	-	-	-	-	-
Cuotas y Aportaciones de Seguridad Social	-	-	-	-	-	-
Contribuciones de Mejoras	-	-	-	-	-	-
Derechos	-	-	-	-	-	-
Productos	-	-	-	-	-	-
Aprovechamientos	-	-	-	-	-	-
Ingresos por Venta de Bienes, Prestación de Servicios y Otros Ingresos	-	240,071	240,071	237,571	237,571	237,571
Participaciones, Aportaciones, Convenios, Incentivos Derivados de la Colaboración Fiscal y Fondos Distintos de Aportaciones	-	-	-	-	-	-
Transferencias, Asignaciones, Subsidios y Subvenciones, y Pensiones y Jubilaciones	25,000,000	-	25,000,000	19,372,012	19,372,012	(5,627,988)
Ingresos Derivados de Financiamientos	-	-	-	-	-	-
Total	25,000,000	240,071	25,240,071	19,609,583	19,609,583	(5,390,417)
				Ingresos excedentes		

Estado Analítico de Ingresos Por Fuente de Financiamiento	Ingreso					Diferencia (6 = 5 - 1)
	Estimado	Ampliaciones y Reducciones	Modificado	Devengado	Recaudado	
	(1)	(2)	(3 = 1 + 2)	(4)	(5)	
Ingresos del Poder Ejecutivo Federal o Estatal y de los Municipios	-	-	-	-	-	-
Impuestos	-	-	-	-	-	-
Cuotas y Aportaciones de Seguridad Social	-	-	-	-	-	-
Contribuciones de Mejoras	-	-	-	-	-	-
Derechos	-	-	-	-	-	-
Productos ¹	-	-	-	-	-	-
Aprovechamientos ²	-	-	-	-	-	-
Participaciones, Aportaciones, Convenios, Incentivos Derivados de la Colaboración Fiscal y Fondos Distintos de Aportaciones	-	-	-	-	-	-
Transferencias, Asignaciones, Subsidios y Subvenciones, y Pensiones y Jubilaciones	-	-	-	-	-	-
Ingresos de los Entes Públicos de los Poderes Legislativo y Judicial, de los Órganos Autónomos y del Sector Paraestatal o Paramunicipal, así como de las Empresas Productivas del Estado	25,000,000	240,071	25,240,071	19,609,583	19,609,583	(5,390,417)
Cuotas y Aportaciones de Seguridad Social	-	-	-	-	-	-
Productos ¹	-	-	-	-	-	-
Ingresos por Venta de Bienes, Prestación de Servicios y Otros Ingresos ³	-	240,071	240,071	237,571	237,571	237,571
Transferencias, Asignaciones, Subsidios y Subvenciones, y Pensiones y Jubilaciones	25,000,000	-	25,000,000	19,372,012	19,372,012	(5,627,988)
Ingresos Derivados de Financiamientos	-	-	-	-	-	-
Ingresos Derivados de Financiamientos	-	-	-	-	-	-
Total	25,000,000	240,071	25,240,071	19,609,583	19,609,583	(5,390,417)
				Ingresos excedentes		

¹ Incluye intereses que generan las cuentas bancarias de los entes públicos en productos.

² Incluye donativos en efectivo del Poder Ejecutivo, entre otros aprovechamientos.

³ Se refiere a los ingresos propios obtenidos por los Poderes Legislativo y Judicial, los Órganos Autónomos y las entidades de la administración pública paraestatal y paramunicipal, por sus actividades diversas no inherentes a su operación que generan recursos y que no sean ingresos por venta de bienes o prestación de servicios, tales como donativos en efectivo, entre otros.

Concepto	Ingreso					Diferencia
	Estimado	Ampliaciones/ (Reducciones)	Modificado	Devengado	Recaudado	
Ingresos de Libre Disposición						
<i>Impuestos</i>	-	-	-	-	-	-
<i>Cuotas y Aportaciones de Seguridad Social</i>	-	-	-	-	-	-
<i>Contribuciones de Mejoras</i>	-	-	-	-	-	-
<i>Derechos</i>	-	-	-	-	-	-
<i>Productos</i>	-	-	-	-	-	-
<i>Aprovechamientos</i>	-	-	-	-	-	-
<i>Ingresos por Venta de Bienes y Prestación de Servicios</i>	-	-	-	-	-	-
<i>Participaciones</i>	-	-	-	-	-	-
Fondo General de Participaciones	-	-	-	-	-	-
Fondo de Fomento Municipal	-	-	-	-	-	-
Fondo de Fiscalización y Recaudación	-	-	-	-	-	-
Fondo de Compensación	-	-	-	-	-	-
Fondo de Extracción de Hidrocarburos	-	-	-	-	-	-
Impuesto Especial Sobre Producción y Servicios	-	-	-	-	-	-
0.136% de la Recaudación Federal Participable	-	-	-	-	-	-
3.17% Sobre Extracción de Petróleo	-	-	-	-	-	-
Gasolinas y Diésel	-	-	-	-	-	-
Fondo del Impuesto Sobre la Renta	-	-	-	-	-	-
Fondo de Estabilización de los Ingresos de las Ent. Fed.	-	-	-	-	-	-
<i>Incentivos Derivados de la Colaboración Fiscal</i>	-	-	-	-	-	-
Tenencia o Uso de Vehículos	-	-	-	-	-	-
Fondo de Compensación ISAN	-	-	-	-	-	-
Impuesto Sobre Automóviles Nuevos	-	-	-	-	-	-
Fondo de Compensación de Repecos-Intermedios	-	-	-	-	-	-
Otros Incentivos Económicos	-	-	-	-	-	-
<i>Transferencias y Asignaciones</i>	25,000,000	-	25,000,000	19,372,012	19,372,012	(5,627,988)
<i>Convenios</i>	-	-	-	-	-	-
Otros Convenios y Subsidios	-	-	-	-	-	-
<i>Otros Ingresos de Libre Disposición</i>	-	240,071	240,071	237,571	237,571	237,571
Participaciones en Ingresos Locales	-	-	-	-	-	-
Otros Ingresos de Libre Disposición	-	240,071	240,071	237,571	237,571	237,571
Total de Ingresos de Libre Disposición	25,000,000	240,071	25,240,071	19,609,583	19,609,583	(5,390,417)
Ingresos Excedentes de Ingresos de Libre Disposición						
Transferencias Federales Etiquetadas						
<i>Aportaciones</i>	-	-	-	-	-	-
Fondo de Aport. para la Nómina Educativa y Gto. Op.	-	-	-	-	-	-
Fondo de Aportaciones para los Servicios de Salud	-	-	-	-	-	-
Fondo de Aportaciones para la Infraestructura Social	-	-	-	-	-	-
Fondo de Aport. para el Fortalecimiento de los Municipios y de las Demarcaciones Territoriales del Distrito Federal	-	-	-	-	-	-
Fondo de Aportaciones Múltiples	-	-	-	-	-	-
Fondo de Aport. para la Educación Tec. y de Adultos	-	-	-	-	-	-
Fondo de Aportaciones para la Seguridad Pública de los Estados y del Distrito Federal	-	-	-	-	-	-
Fondo de Aportaciones para el Fortalecimiento de las Entidades Federativas	-	-	-	-	-	-
<i>Convenios</i>	-	-	-	-	-	-
Convenios de Protección Social en Salud	-	-	-	-	-	-
Convenios de Descentralización	-	-	-	-	-	-
Convenios de Reasignación	-	-	-	-	-	-
Otros Convenios y Subsidios	-	-	-	-	-	-
<i>Fondos Distintos de Aportaciones</i>	-	-	-	-	-	-
Fondo para Entidades Federativas y Municipios Productores de Hidrocarburos	-	-	-	-	-	-
Fondo Minero	-	-	-	-	-	-
<i>Transferencias, Asignaciones, Subsidios y Subvenciones, y Pensiones y Jubilaciones</i>	-	-	-	-	-	-
<i>Otras Transferencias Federales Etiquetadas</i>	-	-	-	-	-	-
Total de Transferencias Federales Etiquetadas	-	-	-	-	-	-
Ingresos Derivados de Financiamientos						
<i>Ingresos Derivados de Financiamientos</i>	-	-	-	-	-	-
Total de Ingresos	25,000,000	240,071	25,240,071	19,609,583	19,609,583	(5,390,417)
Datos Informativos						
1. Ingresos Derivados de Financiamientos con Fuente de Pago de Ingresos de Libre Disposición	-	-	-	-	-	-
2. Ingresos Derivados de Financiamientos con Fuente de Pago de Transferencias Federales Etiquetadas	-	-	-	-	-	-
3. Ingresos Derivados de Financiamientos	-	-	-	-	-	-

Concepto	Egresos					Subejercicio 6 = (3 - 4)
	Aprobado	Ampliaciones/ (Reducciones)	Modificado	Devengado	Pagado	
	1	2	3 = (1 + 2)	4	5	
Servicios Personales	14,295,466	7,117,733	21,413,199	8,693,263	8,693,263	12,719,936
Remuneraciones al Personal de Carácter Permanente	8,940,842	4,158,249	13,099,091	6,163,829	6,163,829	6,935,262
Remuneraciones al Personal de Carácter Transitorio	2,609,888	1,158,972	3,768,860	1,750,304	1,750,304	2,018,556
Remuneraciones Adicionales y Especiales	2,483,567	1,448,008	3,931,575	341,160	341,160	3,590,415
Seguridad Social	60,000	-	60,000	46,371	46,371	13,629
Otras Prestaciones Sociales y Económicas	201,169	352,504	553,673	391,599	391,599	162,074
Previsiones	-	-	-	-	-	-
Pago de Estímulos a Servidores Públicos	-	-	-	-	-	-
Materiales y Suministros	525,420	62,888	588,308	234,086	234,086	354,222
Materiales de Admón, Emisión de Doctos. y Artículos Oficiales	236,420	(217)	236,203	105,653	105,653	130,550
Alimentos y Utensilios	84,000	1,162	85,162	43,162	43,162	42,000
Materias Primas y Materiales de Producción y Comercialización	-	-	-	-	-	-
Materiales y Artículos de Construcción y de Reparación	21,000	12,907	33,907	5,318	5,318	28,589
Productos Químicos, Farmacéuticos y de Laboratorio	-	-	-	-	-	-
Combustibles, Lubricantes y Aditivos	120,000	-	120,000	42,441	42,441	77,559
Vestuario, Blancos, Prendas de Protección y Artículos Deportivos	-	30,000	30,000	-	-	30,000
Materiales y Suministros Para Seguridad	-	-	-	-	-	-
Herramientas, Refacciones y Accesorios Menores	64,000	19,036	83,036	37,512	37,512	45,524
Servicios Generales	10,121,015	(7,012,599)	3,108,416	1,480,958	1,480,958	1,627,458
Servicios Básicos	552,000	37,091	589,091	292,886	292,886	296,205
Servicios de Arrendamiento	354,500	(38,750)	315,750	149,111	149,111	166,639
Servicios Profesionales, Científicos, Técnicos y Otros Servicios	414,000	74,639	488,639	280,948	280,948	207,691
Servicios Financieros, Bancarios y Comerciales	43,000	20,215	63,215	35,699	35,699	27,516
Servicios de Instalación, Reparación, Mantto. y Conservación	44,000	54,808	98,808	45,808	45,808	53,000
Servicios de Comunicación Social y Publicidad	-	23,600	23,600	22,100	22,100	1,500
Servicios de Traslado y Viáticos	12,000	3,780	15,780	9,780	9,780	6,000
Servicios Oficiales	800,000	348,440	1,148,440	545,613	545,613	602,827
Otros Servicios Generales	7,901,515	(7,536,422)	365,093	99,013	99,013	266,080
Transferencias, Asignaciones, Subsidios y Otras Ayudas	58,099	29,049	87,148	34,859	34,859	52,289
Transferencias Internas y Asignaciones al Sector Público	-	-	-	-	-	-
Transferencias al Resto del Sector Público	-	-	-	-	-	-
Subsidios y Subvenciones	-	-	-	-	-	-
Ayudas Sociales	-	-	-	-	-	-
Pensiones y Jubilaciones	58,099	29,049	87,148	34,859	34,859	52,289
Transferencias a Fideicomisos, Mandatos y Otros Análogos	-	-	-	-	-	-
Transferencias a la Seguridad Social	-	-	-	-	-	-
Donativos	-	-	-	-	-	-
Transferencias al Exterior	-	-	-	-	-	-
Bienes Muebles, Inmuebles e Intangibles	-	43,000	43,000	18,000	18,000	25,000
Mobiliario y Equipo de Administración	-	25,000	25,000	-	-	25,000
Mobiliario y Equipo Educativo y Recreativo	-	-	-	-	-	-
Equipo e Instrumental Médico y de Laboratorio	-	-	-	-	-	-
Vehículos y Equipo de Transporte	-	-	-	-	-	-
Equipo de Defensa y Seguridad	-	-	-	-	-	-
Maquinaria, Otros Equipos y Herramientas	-	18,000	18,000	18,000	18,000	-
Activos Biológicos	-	-	-	-	-	-
Bienes Inmuebles	-	-	-	-	-	-
Activos Intangibles	-	-	-	-	-	-
Inversión Pública	-	-	-	-	-	-
Obra Pública en Bienes de Dominio Público	-	-	-	-	-	-
Obra Pública en Bienes Propios	-	-	-	-	-	-
Proyectos Productivos y Acciones de Fomento	-	-	-	-	-	-
Inversiones Financieras y Otras Provisiones	-	-	-	-	-	-
Inversiones Para el Fomento de Actividades Productivas	-	-	-	-	-	-
Acciones y Participaciones de Capital	-	-	-	-	-	-
Compra de Títulos y Valores	-	-	-	-	-	-
Concesión de Préstamos	-	-	-	-	-	-
Inversiones en Fideicomisos, Mandatos y Otros Análogos	-	-	-	-	-	-
Otras Inversiones Financieras	-	-	-	-	-	-
Provisiones para Contingencias y Otras Erogaciones Especiales	-	-	-	-	-	-
Participaciones y Aportaciones	-	-	-	-	-	-
Participaciones	-	-	-	-	-	-
Aportaciones	-	-	-	-	-	-
Convenios	-	-	-	-	-	-
Deuda Pública	-	-	-	-	-	-
Amortización de la Deuda Pública	-	-	-	-	-	-
Intereses de la Deuda Pública	-	-	-	-	-	-
Comisiones de la Deuda Pública	-	-	-	-	-	-
Gastos de la Deuda Pública	-	-	-	-	-	-
Costo por Coberturas	-	-	-	-	-	-
Apoyos Financieros	-	-	-	-	-	-
Adeudos de Ejercicios Fiscales Anteriores (Adefas)	-	-	-	-	-	-
Total del Gasto	25,000,000	240,071	25,240,071	10,461,166	10,461,166	14,778,905

Concepto	Egresos					Subejercicio
	Aprobado	Ampliaciones / (Reducciones)	Modificado	Devengado	Pagado	
Gasto No Etiquetado	25,000,000	240,071	25,240,071	10,461,166	10,461,166	14,778,905
Servicios Personales	14,295,466	7,117,733	21,413,199	8,693,263	8,693,263	12,719,936
Remuneraciones al Personal de Carácter Permanente	8,940,842	4,158,249	13,099,091	6,163,829	6,163,829	6,935,262
Remuneraciones al Personal de Carácter Transitorio	2,609,888	1,158,972	3,768,860	1,750,304	1,750,304	2,018,556
Remuneraciones Adicionales y Especiales	2,483,567	1,448,008	3,931,575	341,160	341,160	3,590,415
Seguridad Social	60,000	-	60,000	46,371	46,371	13,629
Otras Prestaciones Sociales y Económicas	201,169	352,504	553,673	391,599	391,599	162,074
Previsiones	-	-	-	-	-	-
Pago de Estímulos a Servidores Públicos	-	-	-	-	-	-
Materiales y Suministros	525,420	62,888	588,308	234,086	234,086	354,222
Materiales de Admón., Emisión de Doctos. y Art. Oficiales	236,420	(217)	236,203	105,653	105,653	130,550
Alimentos y Utensilios	84,000	1,162	85,162	43,162	43,162	42,000
Materias Primas y Materiales de Prod. y Comercialización	-	-	-	-	-	-
Materiales y Artículos de Construcción y de Reparación	21,000	12,907	33,907	5,318	5,318	28,589
Productos Químicos, Farmacéuticos y de Laboratorio	-	-	-	-	-	-
Combustibles, Lubricantes y Aditivos	120,000	-	120,000	42,441	42,441	77,559
Vestuario, Blancos, Prendas de Protección y Art. Deportivos	-	30,000	30,000	-	-	30,000
Materiales y Suministros Para Seguridad	-	-	-	-	-	-
Herramientas, Refacciones y Accesorios Menores	64,000	19,036	83,036	37,512	37,512	45,524
Servicios Generales	10,121,015	(7,012,599)	3,108,416	1,480,958	1,480,958	1,627,458
Servicios Básicos	552,000	37,091	589,091	292,886	292,886	296,205
Servicios de Arrendamiento	354,500	(38,750)	315,750	149,111	149,111	166,639
Servicios Profesionales, Científicos, Técnicos y Otros Serv.	414,000	74,639	488,639	280,948	280,948	207,691
Servicios Financieros, Bancarios y Comerciales	43,000	20,215	63,215	35,699	35,699	27,516
Servicios de Instalación, Reparación, Mantto. y Conservación	44,000	54,808	98,808	45,808	45,808	53,000
Servicios de Comunicación Social y Publicidad	-	23,600	23,600	22,100	22,100	1,500
Servicios de Traslado y Viáticos	12,000	3,780	15,780	9,780	9,780	6,000
Servicios Oficiales	800,000	348,440	1,148,440	545,613	545,613	602,827
Otros Servicios Generales	7,901,515	(7,536,422)	365,093	99,013	99,013	266,080
Transferencias, Asignaciones, Subsidios y Otras Ayudas	58,099	29,049	87,148	34,859	34,859	52,289
Transferencias Internas y Asignaciones al Sector Público	-	-	-	-	-	-
Transferencias al Resto del Sector Público	-	-	-	-	-	-
Subsidios y Subvenciones	-	-	-	-	-	-
Ayudas Sociales	-	-	-	-	-	-
Pensiones y Jubilaciones	58,099	29,049	87,148	34,859	34,859	52,289
Transferencias a Fideicomisos, Mandatos y Otros Análogos	-	-	-	-	-	-
Transferencias a la Seguridad Social	-	-	-	-	-	-
Donativos	-	-	-	-	-	-
Transferencias al Exterior	-	-	-	-	-	-
Bienes Muebles, Inmuebles e Intangibles	-	43,000	43,000	18,000	18,000	25,000
Mobiliario y Equipo de Administración	-	25,000	25,000	-	-	25,000
Mobiliario y Equipo Educativo y Recreativo	-	-	-	-	-	-
Equipo e Instrumental Médico y de Laboratorio	-	-	-	-	-	-
Vehículos y Equipo de Transporte	-	-	-	-	-	-
Equipo de Defensa y Seguridad	-	-	-	-	-	-
Maquinaria, Otros Equipos y Herramientas	-	18,000	18,000	18,000	18,000	-
Activos Biológicos	-	-	-	-	-	-
Bienes Inmuebles	-	-	-	-	-	-
Activos Intangibles	-	-	-	-	-	-
Inversión Pública	-	-	-	-	-	-
Obra Pública en Bienes de Dominio Público	-	-	-	-	-	-
Obra Pública en Bienes Propios	-	-	-	-	-	-
Proyectos Productivos y Acciones de Fomento	-	-	-	-	-	-
Inversiones Financieras y Otras Provisiones	-	-	-	-	-	-
Inversiones Para el Fomento de Actividades Productivas	-	-	-	-	-	-
Acciones y Participaciones de Capital	-	-	-	-	-	-
Compra de Títulos y Valores	-	-	-	-	-	-
Concesión de Préstamos	-	-	-	-	-	-
Inversiones en Fideicomisos, Mandatos y Otros Análogos	-	-	-	-	-	-
Fideicomiso de Desastres Naturales (Informativo)	-	-	-	-	-	-
Otras Inversiones Financieras	-	-	-	-	-	-
Provisiones para Contingencias y Otras Erogaciones Especiales	-	-	-	-	-	-
Participaciones y Aportaciones	-	-	-	-	-	-
Participaciones	-	-	-	-	-	-
Aportaciones	-	-	-	-	-	-
Convenios	-	-	-	-	-	-
Deuda Pública	-	-	-	-	-	-
Amortización de la Deuda Pública	-	-	-	-	-	-
Intereses de la Deuda Pública	-	-	-	-	-	-
Comisiones de la Deuda Pública	-	-	-	-	-	-
Gastos de la Deuda Pública	-	-	-	-	-	-
Costo por Coberturas	-	-	-	-	-	-
Apoyos Financieros	-	-	-	-	-	-
Adeudos de Ejercicios Fiscales Anteriores (Adefas)	-	-	-	-	-	-

Concepto	Egresos					Subejercicio
	Aprobado	Ampliaciones / (Reducciones)	Modificado	Devengado	Pagado	
Gasto Etiquetado	-	-	-	-	-	-
Servicios Personales	-	-	-	-	-	-
Remuneraciones al Personal de Carácter Permanente	-	-	-	-	-	-
Remuneraciones al Personal de Carácter Transitorio	-	-	-	-	-	-
Remuneraciones Adicionales y Especiales	-	-	-	-	-	-
Seguridad Social	-	-	-	-	-	-
Otras Prestaciones Sociales y Económicas	-	-	-	-	-	-
Previsiones	-	-	-	-	-	-
Pago de Estímulos a Servidores Públicos	-	-	-	-	-	-
Materiales y Suministros	-	-	-	-	-	-
Materiales de Admón., Emisión de Doctos. y Art. Oficiales	-	-	-	-	-	-
Alimentos y Utensilios	-	-	-	-	-	-
Materias Primas y Materiales de Prod. y Comercialización	-	-	-	-	-	-
Materiales y Artículos de Construcción y de Reparación	-	-	-	-	-	-
Productos Químicos, Farmacéuticos y de Laboratorio	-	-	-	-	-	-
Combustibles, Lubricantes y Aditivos	-	-	-	-	-	-
Vestuario, Blancos, Prendas de Protección y Art. Deportivos	-	-	-	-	-	-
Materiales y Suministros Para Seguridad	-	-	-	-	-	-
Herramientas, Refacciones y Accesorios Menores	-	-	-	-	-	-
Servicios Generales	-	-	-	-	-	-
Servicios Básicos	-	-	-	-	-	-
Servicios de Arrendamiento	-	-	-	-	-	-
Servicios Profesionales, Científicos, Técnicos y Otros Serv.	-	-	-	-	-	-
Servicios Financieros, Bancarios y Comerciales	-	-	-	-	-	-
Servicios de Instalación, Reparación, Mantto. y Conservación	-	-	-	-	-	-
Servicios de Comunicación Social y Publicidad	-	-	-	-	-	-
Servicios de Traslado y Viáticos	-	-	-	-	-	-
Servicios Oficiales	-	-	-	-	-	-
Otros Servicios Generales	-	-	-	-	-	-
Transferencias, Asignaciones, Subsidios y Otras Ayudas	-	-	-	-	-	-
Transferencias Internas y Asignaciones al Sector Público	-	-	-	-	-	-
Transferencias al Resto del Sector Público	-	-	-	-	-	-
Subsidios y Subvenciones	-	-	-	-	-	-
Ayudas Sociales	-	-	-	-	-	-
Pensiones y Jubilaciones	-	-	-	-	-	-
Transferencias a Fideicomisos, Mandatos y Otros Análogos	-	-	-	-	-	-
Transferencias a la Seguridad Social	-	-	-	-	-	-
Donativos	-	-	-	-	-	-
Transferencias al Exterior	-	-	-	-	-	-
Bienes Muebles, Inmuebles e Intangibles	-	-	-	-	-	-
Mobiliario y Equipo de Administración	-	-	-	-	-	-
Mobiliario y Equipo Educativo y Recreativo	-	-	-	-	-	-
Equipo e Instrumental Médico y de Laboratorio	-	-	-	-	-	-
Vehículos y Equipo de Transporte	-	-	-	-	-	-
Equipo de Defensa y Seguridad	-	-	-	-	-	-
Maquinaria, Otros Equipos y Herramientas	-	-	-	-	-	-
Activos Biológicos	-	-	-	-	-	-
Bienes Inmuebles	-	-	-	-	-	-
Activos Intangibles	-	-	-	-	-	-
Inversión Pública	-	-	-	-	-	-
Obra Pública en Bienes de Dominio Público	-	-	-	-	-	-
Obra Pública en Bienes Propios	-	-	-	-	-	-
Proyectos Productivos y Acciones de Fomento	-	-	-	-	-	-
Inversiones Financieras y Otras Provisiones	-	-	-	-	-	-
Inversiones Para el Fomento de Actividades Productivas	-	-	-	-	-	-
Acciones y Participaciones de Capital	-	-	-	-	-	-
Compra de Títulos y Valores	-	-	-	-	-	-
Concesión de Préstamos	-	-	-	-	-	-
Inversiones en Fideicomisos, Mandatos y Otros Análogos	-	-	-	-	-	-
Fideicomiso de Desastres Naturales (Informativo)	-	-	-	-	-	-
Otras Inversiones Financieras	-	-	-	-	-	-
Provisiones para Contingencias y Otras Erogaciones Especiales	-	-	-	-	-	-
Participaciones y Aportaciones	-	-	-	-	-	-
Participaciones	-	-	-	-	-	-
Aportaciones	-	-	-	-	-	-
Convenios	-	-	-	-	-	-
Deuda Pública	-	-	-	-	-	-
Amortización de la Deuda Pública	-	-	-	-	-	-
Intereses de la Deuda Pública	-	-	-	-	-	-
Comisiones de la Deuda Pública	-	-	-	-	-	-
Gastos de la Deuda Pública	-	-	-	-	-	-
Costo por Coberturas	-	-	-	-	-	-
Apoyos Financieros	-	-	-	-	-	-
Adeudos de Ejercicios Fiscales Anteriores (Adefas)	-	-	-	-	-	-
Total de Egresos	25,000,000	240,071	25,240,071	10,461,166	10,461,166	14,778,905

Concepto	Egresos					Subejercicio
	Aprobado	Ampliaciones/ (Reducciones)	Modificado	Devengado	Pagado	
	1	2	3 = (1 + 2)	4	5	
Jefatura de la Oficina de la Gobernatura del Estado	-	-	-	-	-	-
Secretaría de Gobierno	-	-	-	-	-	-
Secretaría de Hacienda	-	-	-	-	-	-
Secretaría de Desarrollo Económico y del Trabajo	-	-	-	-	-	-
Secretaría de Desarrollo Agropecuario	-	-	-	-	-	-
Secretaría de Obras Públicas	-	-	-	-	-	-
Secretaría de Educación	-	-	-	-	-	-
Secretaría de Salud	-	-	-	-	-	-
Secretaría de Administración	-	-	-	-	-	-
Secretaría de la Contraloría	-	-	-	-	-	-
Secretaría de Turismo y Cultura	-	-	-	-	-	-
Secretaría de Desarrollo Social	-	-	-	-	-	-
Secretaría de Desarrollo Sustentable	-	-	-	-	-	-
Secretaría de Movilidad y Transporte	-	-	-	-	-	-
Comisión Estatal de Seguridad Pública	-	-	-	-	-	-
Consejería Jurídica	-	-	-	-	-	-
Gastos Institucionales	-	-	-	-	-	-
Total del Gasto	-	-	-	-	-	-

Instituto Morenense de Información Pública y Estadística
Estado Analítico del Ejercicio del Presupuesto de Egresos
Clasificación Administrativa
Del 1 de enero al 30 de junio de 2024

Concepto	Egresos					Subejercicio
	Aprobado	Ampliaciones/ (Reducciones)	Modificado	Devengado	Pagado	
	1	2	3 = (1 + 2)	4	5	
Poder Ejecutivo	-	-	-	-	-	-
Poder Legislativo	-	-	-	-	-	-
Poder Judicial	-	-	-	-	-	-
Organismos Autónomos	25,000,000	240,071	25,240,071	10,461,166	10,461,166	14,778,905
Poder Ejecutivo de los Municipios	-	-	-	-	-	-
Total del Gasto	25,000,000	240,071	25,240,071	10,461,166	10,461,166	14,778,905

Sector Paraestatal del Gobierno del Estado de Morelos
Estado Analítico del Ejercicio del Presupuesto de Egresos
Clasificación Administrativa
Del 1 de enero al 30 de junio de 2024

Concepto	Egresos					Subejercicio
	Aprobado	Ampliaciones/ (Reducciones)	Modificado	Devengado	Pagado	
	1	2	3 = (1 + 2)	4	5	
Entidades Paraestatales y Fideicomisos No Empresariales y No Financieros	-	-	-	-	-	-
Instituciones Públicas de la Seguridad Social	-	-	-	-	-	-
Entidades Paraestatales Empresariales No Financieras con Participación Estatal Mayoritaria	-	-	-	-	-	-
Fideicomisos Empresariales No Financieros con Participación Estatal Mayoritaria	-	-	-	-	-	-
Entidades Paraestatales Empresariales Financieras Monetarias con Participación Estatal Mayoritaria	-	-	-	-	-	-
Entidades Paraestatales Empresariales Financieras No Monetarias con Participación Estatal Mayoritaria	-	-	-	-	-	-
Fideicomisos Financieros Públicos con Participación Estatal Mayoritaria	-	-	-	-	-	-
Total del Gasto	-	-	-	-	-	-

Concepto	Egresos					Subejercicio
	Aprobado	Ampliaciones/ (Reducciones)	Modificado	Devengado	Pagado	
Gasto No Etiquetado	25,000,000	240,071	25,240,071	10,461,166	10,461,166	14,778,905
Jefatura de la Oficina de la Gubernatura del Estado	-	-	-	-	-	-
Secretaría de Gobierno	-	-	-	-	-	-
Secretaría de Hacienda	-	-	-	-	-	-
Secretaría de Desarrollo Económico y del Trabajo	-	-	-	-	-	-
Secretaría de Desarrollo Agropecuario	-	-	-	-	-	-
Secretaría de Obras Públicas	-	-	-	-	-	-
Secretaría de Educación	-	-	-	-	-	-
Secretaría de Salud	-	-	-	-	-	-
Secretaría de Administración	-	-	-	-	-	-
Secretaría de la Contratoría	-	-	-	-	-	-
Secretaría de Turismo y Cultura	-	-	-	-	-	-
Secretaría de Desarrollo Social	-	-	-	-	-	-
Secretaría de Desarrollo Sustentable	-	-	-	-	-	-
Secretaría de Movilidad y Transporte	-	-	-	-	-	-
Comisión Estatal de Seguridad Pública	-	-	-	-	-	-
Consejería Jurídica	-	-	-	-	-	-
Gastos Institucionales	-	-	-	-	-	-
Poder Legislativo	-	-	-	-	-	-
Poder Judicial	-	-	-	-	-	-
Organismos Autónomos	25,000,000	240,071	25,240,071	10,461,166	10,461,166	14,778,905
Entidades Paraestatales y Fideicomisos No Empresariales y No Financieros	-	-	-	-	-	-
Entidades Paraestatales Empresariales No Financieras con Participación Estatal Mayoritaria	-	-	-	-	-	-
Poder Ejecutivo de los Municipios	-	-	-	-	-	-
Gasto Etiquetado	-	-	-	-	-	-
Jefatura de la Oficina de la Gubernatura del Estado	-	-	-	-	-	-
Secretaría de Gobierno	-	-	-	-	-	-
Secretaría de Hacienda	-	-	-	-	-	-
Secretaría de Desarrollo Económico y del Trabajo	-	-	-	-	-	-
Secretaría de Desarrollo Agropecuario	-	-	-	-	-	-
Secretaría de Obras Públicas	-	-	-	-	-	-
Secretaría de Educación	-	-	-	-	-	-
Secretaría de Salud	-	-	-	-	-	-
Secretaría de Administración	-	-	-	-	-	-
Secretaría de la Contratoría	-	-	-	-	-	-
Secretaría de Turismo y Cultura	-	-	-	-	-	-
Secretaría de Desarrollo Social	-	-	-	-	-	-
Secretaría de Desarrollo Sustentable	-	-	-	-	-	-
Secretaría de Movilidad y Transporte	-	-	-	-	-	-
Comisión Estatal de Seguridad Pública	-	-	-	-	-	-
Consejería Jurídica	-	-	-	-	-	-
Gastos Institucionales	-	-	-	-	-	-
Poder Legislativo	-	-	-	-	-	-
Poder Judicial	-	-	-	-	-	-
Organismos Autónomos	-	-	-	-	-	-
Entidades Paraestatales y Fideicomisos No Empresariales y No Financieros	-	-	-	-	-	-
Entidades Paraestatales Empresariales No Financieras con Participación Estatal Mayoritaria	-	-	-	-	-	-
Poder Ejecutivo de los Municipios	-	-	-	-	-	-
Total de Egresos	25,000,000	240,071	25,240,071	10,461,166	10,461,166	14,778,905

Concepto	Egresos					Subejercicio
	Aprobado	Ampliaciones/ (Reducciones)	Modificado	Devengado	Pagado	
	1	2	3 = (1 + 2)	4	5	
Gobierno	25,000,000	240,071	25,240,071	10,461,166	10,461,166	14,778,905
Legislación	-	-	-	-	-	-
Justicia	-	-	-	-	-	-
Coordinación de la Política de Gobierno	-	-	-	-	-	-
Relaciones Exteriores	-	-	-	-	-	-
Asuntos Financieros y Hacendarios	-	-	-	-	-	-
Seguridad Nacional	-	-	-	-	-	-
Asuntos de Orden Público y de Seguridad Interior	-	-	-	-	-	-
Otros Servicios Generales	25,000,000	240,071	25,240,071	10,461,166	10,461,166	14,778,905
Desarrollo Social	-	-	-	-	-	-
Protección Ambiental	-	-	-	-	-	-
Vivienda y Servicios a la Comunidad	-	-	-	-	-	-
Salud	-	-	-	-	-	-
Recreación, Cultura y Otras Manifestaciones Sociales	-	-	-	-	-	-
Educación	-	-	-	-	-	-
Protección Social	-	-	-	-	-	-
Otros Asuntos Sociales	-	-	-	-	-	-
Desarrollo Económico	-	-	-	-	-	-
Asuntos Económicos, Comerciales y Laborales en General	-	-	-	-	-	-
Agropecuaria, Silvicultura, Pesca y Caza	-	-	-	-	-	-
Combustibles y Energía	-	-	-	-	-	-
Minería, Manufacturas y Construcción	-	-	-	-	-	-
Transporte	-	-	-	-	-	-
Comunicaciones	-	-	-	-	-	-
Turismo	-	-	-	-	-	-
Ciencia, Tecnología e Innovación	-	-	-	-	-	-
Otras Industrias y Otros Asuntos Económicos	-	-	-	-	-	-
Otras no Clasificadas en Funciones Anteriores	-	-	-	-	-	-
Transacciones de la Deuda Pública / Costo Financiero de la Deuda	-	-	-	-	-	-
Transferencias, Participaciones y Aportaciones entre Diferentes Niveles y Ordenes de Gobierno	-	-	-	-	-	-
Saneamiento del Sistema Financiero	-	-	-	-	-	-
Adeudos de Ejercicios Fiscales Anteriores	-	-	-	-	-	-
Total del Gasto	25,000,000	240,071	25,240,071	10,461,166	10,461,166	14,778,905

Concepto	Egresos					Subejercicio
	Aprobado	Ampliaciones/ (Reducciones)	Modificado	Devengado	Pagado	
Gasto No Etiquetado	25,000,000	240,071	25,240,071	10,461,166	10,461,166	14,778,905
<i>Gobierno</i>	<i>25,000,000</i>	<i>240,071</i>	<i>25,240,071</i>	<i>10,461,166</i>	<i>10,461,166</i>	<i>14,778,905</i>
Legislación	-	-	-	-	-	-
Justicia	-	-	-	-	-	-
Coordinación de la Política de Gobierno	-	-	-	-	-	-
Relaciones Exteriores	-	-	-	-	-	-
Asuntos Financieros y Hacendarios	-	-	-	-	-	-
Seguridad Nacional	-	-	-	-	-	-
Asuntos de Orden Público y de Seguridad Interior	-	-	-	-	-	-
Otros Servicios Generales	25,000,000	240,071	25,240,071	10,461,166	10,461,166	14,778,905
<i>Desarrollo Social</i>	-	-	-	-	-	-
Protección Ambiental	-	-	-	-	-	-
Vivienda y Servicios a la Comunidad	-	-	-	-	-	-
Salud	-	-	-	-	-	-
Recreación, Cultura y Otras Manifestaciones Sociales	-	-	-	-	-	-
Educación	-	-	-	-	-	-
Protección Social	-	-	-	-	-	-
Otros Asuntos Sociales	-	-	-	-	-	-
<i>Desarrollo Económico</i>	-	-	-	-	-	-
Asuntos Económicos, Comerciales y Laborales en Gral.	-	-	-	-	-	-
Agropecuaria, Silvicultura, Pesca y Caza	-	-	-	-	-	-
Combustibles y Energía	-	-	-	-	-	-
Minería, Manufacturas y Construcción	-	-	-	-	-	-
Transporte	-	-	-	-	-	-
Comunicaciones	-	-	-	-	-	-
Turismo	-	-	-	-	-	-
Ciencia, Tecnología e Innovación	-	-	-	-	-	-
Otras Industrias y Otros Asuntos Económicos	-	-	-	-	-	-
<i>Otras no Clasificadas en Funciones Anteriores</i>	-	-	-	-	-	-
Transacciones de la Deuda Pública / Costo Financiero de la Deuda	-	-	-	-	-	-
Transferencias, Participaciones y Aportaciones entre Diferentes Niveles y Ordenes de Gobierno	-	-	-	-	-	-
Saneamiento del Sistema Financiero	-	-	-	-	-	-
Adeudos de Ejercicios Fiscales Anteriores	-	-	-	-	-	-
Gasto Etiquetado	-	-	-	-	-	-
<i>Gobierno</i>	-	-	-	-	-	-
Legislación	-	-	-	-	-	-
Justicia	-	-	-	-	-	-
Coordinación de la Política de Gobierno	-	-	-	-	-	-
Relaciones Exteriores	-	-	-	-	-	-
Asuntos Financieros y Hacendarios	-	-	-	-	-	-
Seguridad Nacional	-	-	-	-	-	-
Asuntos de Orden Público y de Seguridad Interior	-	-	-	-	-	-
Otros Servicios Generales	-	-	-	-	-	-
<i>Desarrollo Social</i>	-	-	-	-	-	-
Protección Ambiental	-	-	-	-	-	-
Vivienda y Servicios a la Comunidad	-	-	-	-	-	-
Salud	-	-	-	-	-	-
Recreación, Cultura y Otras Manifestaciones Sociales	-	-	-	-	-	-
Educación	-	-	-	-	-	-
Protección Social	-	-	-	-	-	-
Otros Asuntos Sociales	-	-	-	-	-	-
<i>Desarrollo Económico</i>	-	-	-	-	-	-
Asuntos Económicos, Comerciales y Laborales en Gral.	-	-	-	-	-	-
Agropecuaria, Silvicultura, Pesca y Caza	-	-	-	-	-	-
Combustibles y Energía	-	-	-	-	-	-
Minería, Manufacturas y Construcción	-	-	-	-	-	-
Transporte	-	-	-	-	-	-
Comunicaciones	-	-	-	-	-	-
Turismo	-	-	-	-	-	-
Ciencia, Tecnología e Innovación	-	-	-	-	-	-
Otras Industrias y Otros Asuntos Económicos	-	-	-	-	-	-
<i>Otras no Clasificadas en Funciones Anteriores</i>	-	-	-	-	-	-
Transacciones de la Deuda Pública / Costo Financiero de la Deuda	-	-	-	-	-	-
Transferencias, Participaciones y Aportaciones entre Diferentes Niveles y Ordenes de Gobierno	-	-	-	-	-	-
Saneamiento del Sistema Financiero	-	-	-	-	-	-
Adeudos de Ejercicios Fiscales Anteriores	-	-	-	-	-	-
Total del Egresos	25,000,000	240,071	25,240,071	10,461,166	10,461,166	14,778,905

Concepto	Egresos					Subejercicio
	Aprobado	Ampliaciones/ (Reducciones)	Modificado	Devengado	Pagado	
Gasto No Etiquetado	14,295,466	7,117,733	21,413,199	8,693,263	8,693,263	12,719,936
<i>Personal Administrativo y de Servicio Público</i>	<i>14,295,466</i>	<i>7,117,733</i>	<i>21,413,199</i>	<i>8,693,263</i>	<i>8,693,263</i>	<i>12,719,936</i>
<i>Magisterio</i>	-	-	-	-	-	-
<i>Servicios de Salud</i>	-	-	-	-	-	-
<i>Personal Administrativo</i>	-	-	-	-	-	-
<i>Personal Médico, Paramédico y afín</i>	-	-	-	-	-	-
<i>Seguridad Pública</i>	-	-	-	-	-	-
<i>Gastos Asociados a la Implementación de Nuevas Leyes Fed. o Reformas a las Mismas</i>	-	-	-	-	-	-
<i>Nombre del Programa o Ley 1</i>	-	-	-	-	-	-
<i>Nombre del Programa o Ley 2</i>	-	-	-	-	-	-
<i>Sentencias Laborales Definitivas</i>	-	-	-	-	-	-
Gasto Etiquetado	-	-	-	-	-	-
<i>Personal Administrativo y de Servicio Público</i>	-	-	-	-	-	-
<i>Magisterio</i>	-	-	-	-	-	-
<i>Servicios de Salud</i>	-	-	-	-	-	-
<i>Personal Administrativo</i>	-	-	-	-	-	-
<i>Personal Médico, Paramédico y afín</i>	-	-	-	-	-	-
<i>Seguridad Pública</i>	-	-	-	-	-	-
<i>Gastos Asociados a la Implementación de Nuevas Leyes Fed. o Reformas a las Mismas</i>	-	-	-	-	-	-
<i>Nombre del Programa o Ley 1</i>	-	-	-	-	-	-
<i>Nombre del Programa o Ley 2</i>	-	-	-	-	-	-
<i>Sentencias Laborales Definitivas</i>	-	-	-	-	-	-
Total del Gasto en Servicios Personales	14,295,466	7,117,733	21,413,199	8,693,263	8,693,263	12,719,936

Segundo Informe de Cuenta Pública
Instituto Morelense de Información Pública y Estadística
Estado Analítico del Ejercicio del Presupuesto de Egresos
Clasificación Económica (por Tipo de Gasto)
Del 1 de enero al 30 de junio de 2024
(Cifras en Pesos)

Concepto	Egresos					
	Aprobado	Ampliaciones/ (Reducciones)	Modificado	Devengado	Pagado	Subejercicio
	1	2	3 = (1 + 2)	4	5	6 = (3 - 4)
Gasto Corriente	24,941,901	197,071	25,138,972	10,408,307	10,408,307	14,730,665
Gasto de Capital	-	43,000	43,000	18,000	18,000	25,000
Amortización de la Deuda y Disminución de Pasivos	-	-	-	-	-	-
Pensiones y Jubilaciones	58,099	-	58,099	34,859	34,859	23,240
Participaciones	-	-	-	-	-	-
Total del Gasto	25,000,000	240,071	25,240,071	10,461,166	10,461,166	14,778,905

Instituto Morelense de Información Pública y Estadística
Flujo de Fondos que resume todas las operaciones
Del 1 de enero al 30 de junio de 2024

CONCEPTO	MONTO	SALDO
DISPONIBILIDAD AL 1 DE ENERO DE 2024		
INGRESOS Y OTROS BENEFICIOS		
TRANSFERENCIAS, ASIGNACIONES, SUBSIDIOS Y SUBVENCIONES, Y PENSIONES Y JUBILACIONES	\$19,372,012.00	
INGRESOS FINANCIEROS	\$127,771.00	
OTROS INGRESOS Y BENEFICIOS VARIOS	\$109,800.00	
TOTAL INGRESOS Y OTROS BENEFICIOS		\$19,609,583.00
		\$19,609,583.00
GASTOS Y OTRAS PERDIDAS		
SERVICIOS PERSONALES	\$8,693,263.00	
MATERIALES Y SUMINISTROS	\$234,086.00	
SERVICIOS GENERALES	\$1,480,958.00	
PENSIONES Y JUBILACIONES	\$34,859.00	
		\$10,443,166.00
DISPONIBILIDAD AL 30 DE JUNIO DE 2024		\$9,166,417.00
INTEGRACIÓN DE DISPONIBILIDAD AL 30 DE JUNIO DE 2024		
CUENTAS DE BALANCE DEUDORA		
BANCOS/TESORERÍA	\$1,595,139.00	
DEPÓSITOS DE FONDOS DE TERCEROS EN GARANTÍA Y/O ADMINISTRACIÓN	\$15,000.00	
INVERSIONES FINANCIERAS DE CORTO PLAZO	\$7,581,004.00	
DEUDORES DIVERSOS POR COBRAR A CORTO PLAZO	\$2,328,828.00	
ANTICIPO A PROVEEDORES POR ADQUISICIÓN DE BIENES Y PRESTACIÓN DE SERVICIOS A CORTO PLAZO	\$8,300.00	
MOBILIARIO Y EQUIPO DE ADMINISTRACIÓN	\$3,414,738.00	
MOBILIARIO Y EQUIPO EDUCACIONAL Y RECREATIVO	\$89,646.00	
VEHÍCULOS Y EQUIPO DE TRANSPORTE	\$509,965.00	
SOFTWARE	\$1,731,883.00	
PATENTES, MARCAS Y DERECHOS	\$51,980.00	
		\$17,326,483.00
CUENTAS DE BALANCE ACREDORAS		
DEPRECIACIÓN ACUMULADA DE BIENES MUEBLES	\$1,869,500.00	
AMORTIZACIÓN ACUMULADA DE ACTIVOS INTANGIBLES	\$291,667.00	
SERVICIOS PERSONALES POR PAGAR A CORTO PLAZO	\$18,619.00	
PROVEEDORES POR PAGAR A CORTO PLAZO	-\$16,187.00	
RETENCIONES Y CONTRIBUCIONES POR PAGAR A CORTO PLAZO	\$539,791.00	
RESULTADOS DE EJERCICIOS ANTERIORES	\$7,661,876.00	
CAMBIOS EN POLÍTICAS CONTABLES	-\$83,435.00	
CAMBIOS POR ERRORES CONTABLES	-\$2,130,680.00	
		\$8,151,151.00
		\$9,175,332.00



Información Programática

SEGUNDO INFORME DE CUENTA PÚBLICA
INSTITUTO MORELENSE DE INFORMACIÓN
PÚBLICA Y ESTADÍSTICA
ENERO - JUNIO

2024

Concepto	Egresos					Subejercicio
	Aprobado	Ampliaciones/ (Reducciones)	Modificado	Devengado	Pagado	
	1	2	3 = (1 + 2.)	4	5	
Programas						6 = (3 - 4)
Subsidios: Sector Social y Privado o Ent. Federativas y Municipios						
Sujetos a Reglas de Operación	-	-	-	-	-	-
Otros Subsidios	-	-	-	-	-	-
Desempeño de las Funciones	25,000,000	240,071	25,240,071	10,461,166	10,461,166	14,778,905
Prestación de Servicios Públicos	-	-	-	-	-	-
Provisión de Bienes Públicos	-	-	-	-	-	-
Planeación, Seguimiento y Evaluación de Políticas Públicas	-	-	-	-	-	-
Promoción y Fomento	-	-	-	-	-	-
Regulación y Supervisión	-	-	-	-	-	-
Funciones de las Fuerzas Armadas (Únicamente Gobierno Federal)	-	-	-	-	-	-
Específicos	25,000,000	240,071	25,240,071	10,461,166	10,461,166	14,778,905
Proyectos de Inversión	-	-	-	-	-	-
Administrativos y de Apoyo						
Apoyo al Proceso Presupuestario y para Mejorar la Eficiencia Institucional	-	-	-	-	-	-
Apoyo a la Función Pública y al Mejoramiento de la Gestión	-	-	-	-	-	-
Operaciones Ajenas	-	-	-	-	-	-
Compromisos						
Obligaciones de Cumplimiento de Resolución Jurisdiccional	-	-	-	-	-	-
Desastres Naturales	-	-	-	-	-	-
Obligaciones						
Pensiones y Jubilaciones	-	-	-	-	-	-
Aportaciones a la Seguridad Social	-	-	-	-	-	-
Aportaciones a Fondos de Estabilización	-	-	-	-	-	-
Aportaciones a Fondos de Inversión y Reestructura de Pensiones	-	-	-	-	-	-
Programas de Gasto Federalizado (Gobierno Federal)						
Gasto Federalizado	-	-	-	-	-	-
Participaciones a Entidades Federativas y Municipios						
Costo financiero, deuda o apoyos a deudores y ahorradores de la banca	-	-	-	-	-	-
Adeudos de ejercicios fiscales anteriores	-	-	-	-	-	-
Total del Gasto	25,000,000	240,071	25,240,071	10,461,166	10,461,166	14,778,905

Concepto	Estimado/Aprobado	Devengado	Recaudado/Pagado
I. Ingresos Presupuestarios	25,000,000	19,609,583	19,609,583
1. Ingresos del Gobierno de la Entidad Federativa	25,000,000	19,609,583	19,609,583
2. Ingresos del Sector Paraestatal	-	-	-
II. Egresos Presupuestarios	25,000,000	10,461,166	10,461,166
3. Egresos del Gobierno de la Entidad Federativa	25,000,000	10,461,166	10,461,166
4. Egresos del Sector Paraestatal	-	-	-
III. Balance Presupuestario (Superávit o Déficit) (III= I - II)	-	9,148,417	9,148,417

Concepto	Estimado/Aprobado	Devengado	Recaudado/Pagado
III. Balance presupuestario (Superávit o Déficit)	-	9,148,417	9,148,417
IV. Intereses, Comisiones y Gastos de la Deuda	-	-	-
V. Balance Primario (Superávit o Déficit) (V= III + IV)	-	9,148,417	9,148,417

Concepto	Estimado/Aprobado	Devengado	Recaudado/Pagado
A. Financiamiento	-	-	-
B. Amortización de la deuda	-	-	-
C. Financiamiento Neto	-	-	-

CLAVE	CUENTAS INVERSION	CUENTA	MONTO			
<div style="border: 2px solid black; border-radius: 15px; padding: 20px; display: inline-block;"><h1>NO APLICA</h1></div>						

DATOS DEL PROGRAMA													
Programa presupuestario:	Ramo:	ORGANOS AUTÓNOMOS	Dependencia o Entidad:	Instituto Morelense de Información Pública y Estadística		Unidad (es) responsable (s):	IMPE						
ALINEACIÓN													
Plan Estatal de Desarrollo 2019-2024													
Eje estratégico:	5. MODERNIDAD PARA LAS Y LOS MORELENSES			Objetivo:			Ejes transversales:						
	1. SOCIALIZAR ENTRE LA POBLACION EL CONOCIMIENTO Y USO DE LA LEY DE TRANSPARENCIA Y ACCESO A LA INFORMACION PUBLICA DEL ESTADO DE MORELOS, ASI COMO PROMOVER EL LOGRO DE LOS BENEFICIOS QUE CONLLEVA SU EJERCICIO COTIDIANO, ENTRE ELLOS EL DE CONTRIBUIR EL EMPODERAMIENTO DE LAS PERSONAS PARA SABER DECIDIR, SABER EXIGIR Y SABER MEJORAR LA CALIDAD DE LA VIDA, LA GESTION DE LA ADMINISTRACION PUBLICA, LA CONVIVENCIA DEMOCRATICA Y EL ESTADO DE DERECHOS.			16. PROMOVER SOCIEDADES JUSTAS, PAQUFICAS E INCLUSIVAS			16.10. GARANTIZAR EL ACCESO PUBLICO A LA INFORMACION Y PROTEGER LAS LIBERTADES FUNDAMENTALES DE CONFORMIDAD CON LAS LEYES NACIONALES Y LOS ACUERDOS INTERNACIONALES.			CERO CORRUPCION CERO IMPUNIDAD PERSPECTIVA DE GENERO			
Clasificación Funcional													
Finalidad:	Función:	Subfunción:	ACCESO A LA INFORMACION										
1. GOBIERNO	1.3 COORDINACION DE LA POLITICA DE GOBIERNO	1.8.4 ACCESO A LA INFORMACION PUBLICA											
RESULTADOS													
Nivel	Objetivos (Resumen Narrativo)	Nombre del Indicador	Definición del Indicador	Método de cálculo	Unidad de medida	Tipo-Dimensión-Sentido de medición Frecuencia de medición	Meta anual 2022				SEMAFORO (Verde: 100% Cumplimiento del 80-100% Amarillo: Cumplimiento del 60-80% Rojo: Cumplimiento menor al 60%)		
							Linea base 2024	1er. Trm	2do. Trm.	3er. Trm.	4to. Trm	Al periodo Absoluto	Relativo
Fin	CONTRIBUIR A MEJORAR EL ACCESO A LA INFORMACION MEDIANTE LA IMPARTICION DE RECURSOS DE CAPACITACION, A LOS ENTES A TRAVES DEL IMPE.												
Propósito	LOS ENTES DEL ESTADO DE MORELOS FORTALECEN SU TRANSPARENCIA Y ACCESO A LA INFORMACION.												
Componente 1	TRANSPARENCIA Y ACCESO A LA INFORMACION	Y LEY DE TRANSPARENCIA DEL ESTADO DE MORELOS DE LOS SUJETOS OBLIGADOS	MIDE LA RENDICION DE CUENTAS Y RENDICION DE CUENTAS DE LOS SUJETOS OBLIGADOS	(TOTAL CALIFICACIONES DE ORGANISMOS ESTATALES Y AYUNTAMIENTOS ORGANISMOS AYUNTAMIENTOS EVALUADOS) *100	VALOR ABSOLUTO	ESTRATEGICO-EFICIENCIA-ASCENDENTE-ANUAL	170	170	170	170	100.00%		
Actividad 1.1	PROGRAMACION, PLANEACION Y EVALUACION DE TRANSPARENCIA EN LOS ENTES	PLAN ANUAL DE EVALUACION DE TRANSPARENCIA DE LOS ENTES PUBLICOS	MIDE LA FORMULACION DEL PLAN ANUAL DE EVALUACION	PLAN ANUAL EVALUACION	VALOR ABSOLUTO	GESTIÓN-EFICACIA-REGULAR-UNICA	1	1	1	1	100.00%		
Actividad 1.2	EJECUCION DEL PROGRAMA ANUAL DE EVALUACION	EJECUCION ANUAL DE EVALUACION	MIDE EL AVANCE DE EJECUCION DEL PROGRAMA ANUAL DE EVALUACION	ENTES EVALUADOS/EVALUACIONES PROGRAMADAS CONFORME AL PLAN ANUAL DE EVALUACION*100	VALOR ABSOLUTO	GESTIÓN-EFICACIA-REGULAR-TRIMESTRAL	1	170	170	170	100.00%		
Componente 2	ASESORIA TECNICA Y FORMACION PROFESIONAL	ATENCION DE SOLICITUDES DE ASISTENCIA TECNICA Y FORMACION PROFESIONAL	MIDE LAS SOLICITUDES ATENDIDAS DEL PROGRAMA ANUAL DE ASISTENCIA TECNICA Y FORMACION PROFESIONAL	SOLICITUDES ATENDIDAS CONFORME AL PLAN ANUAL DE ASISTENCIA TECNICA Y FORMACION PROFESIONAL*100	VALOR ABSOLUTO	ESTRATEGICO-EFICIENCIA-ASCENDENTE-ANUAL	100	50	50	200	50.00%		
Actividad 2.1	RECEPCION, PLANEACION Y PROGRAMACION DE LAS ASISTENCIAS TECNICA Y FORMACION PROFESIONAL	PROGRAMA DE ASISTENCIA TECNICA Y FORMACION PROFESIONAL	MIDE LA ORGANIZACION DE LA ASISTENCIA TECNICA	PROGRAMA	VALOR ABSOLUTO	GESTIÓN-EFICACIA-REGULAR-UNICA	1	1	1	1	100.00%		
Actividad 2.2	EJECUCION DE PROGRAMACION Y ASISTENCIA TECNICA Y FORMACION PROFESIONAL	EJECUCION DE ASISTENCIA TECNICA	MIDE EL AVANCE DE EJECUCION DEL PROGRAMA DE ASISTENCIA TECNICA	(ASISTENCIAS ATENDIDAS/ASISTENCIAS PROGRAMADAS)*100	VALOR ABSOLUTO	GESTIÓN-EFICACIA-REGULAR-TRIMESTRAL	200	100	100	200	50.00%		
Componente 3	OPERACION INSTITUCIONAL IMPE	OPERACION INSTITUCIONAL	MIDE EL CUMPLIMIENTO DE OBLIGACIONES CONTRACTUALES, ADMINISTRATIVAS, JURIDICAS.	DE OBLIGACIONES CONTRACTUALES, ADMINISTRATIVAS, JURIDICAS*100	VALOR ABSOLUTO	Gestión-Eficacia-Regular-Trimestral	200	150	150	200	75.00%		
Actividad 3.1	ACTIVIDADES DE LA OFICINA DE LA COMISIONADO PRESIDENTE	ACTIVIDADES ATENDIDAS	MIDE LAS ACTIVIDADES ATENDIDAS CONFORME A LAS INHERENTES AL CARGO	(ACTIVIDADES ATENDIDAS/TOTAL DE ATENDIDAS)*100	VALOR ABSOLUTO	GESTIÓN-EFICACIA-REGULAR-TRIMESTRAL	30	15	15	30	50.00%		
Actividad 3.2	ACTIVIDADES SECRETARIA EJECUTIVA	ACTIVIDADES ATENDIDAS	MIDE LAS ACTIVIDADES ATENDIDAS CONFORME A LAS INHERENTES AL CARGO	(ACTIVIDADES ATENDIDAS/TOTAL DE ATENDIDAS)*100	VALOR ABSOLUTO	GESTIÓN-EFICACIA-REGULAR-TRIMESTRAL	100	25	25	100	50.00%		

DATOS DEL PROGRAMA												
Programa presupuestario:	R01 TRANSPARENCIA Y ACCESO A LA INFORMACIÓN	Ramo:	ORGANOS AUTÓNOMOS	Dependencia o Entidad:	Instituto Morenense de Información Pública y Estadística	Unidad (es) responsable (s):	IMPE					CERO
Actividad 3.3	ACTIVIDADES CONTABLES FINANCIERAS	MIDE LAS CUENTAS PÚBLICAS ENTREGADAS	CUENTAS PÚBLICAS ENTREGADAS	VALOR ABSOLUTO	GESTIÓN EFICAZ/REGULAR-TRIMESTRAL	5	1	1	5	40.00%		
Actividad 3.4	ACTIVIDADES CONTABLES FINANCIERAS	MIDE EL AVANCE DEL EJERCICIO DEL PRESUPUESTO	(RECURSO EJERCIDO / RECURSO APROBADO) * 100	VALOR ABSOLUTO	GESTIÓN EFICAZ/REGULAR-TRIMESTRAL	25,000,000.00	4,928,753	5,532,413	25,000,000	41.84%		
Actividad 3.5	ACTIVIDADES DE SECRETARÍA TÉCNICA Y JURÍDICA	MIDE LAS ACTIVIDADES ATENDIDAS CONFORME A LAS INHERENTES AL CARGO	(ACTIVIDADES ATENDIDAS / TOTAL DE ENCARGOS) * 100	VALOR ABSOLUTO	GESTIÓN EFICAZ/REGULAR-TRIMESTRAL	48	37	40	48	83.33%		
Actividad 3.6	OTRAS ACTIVIDADES TRANSVERSALES AL INSTITUTO (IMPE)	MIDE LA ATENCIÓN DE ACTIVIDADES TRANSVERSALES	ATENCIÓN / TOTAL DE SOLICITUDES RECIBIDAS) * 100	VALOR ABSOLUTO	GESTIÓN EFICAZ/REGULAR-TRIMESTRAL	100	100	100	100	100.00%		
DATOS DEL PROGRAMA												
Programa presupuestario:	001 PENSIONES Y JUBILACIONES	Ramo:	ORGANOS AUTÓNOMOS	Dependencia o Entidad:	INSTITUTO MORELENSE DE INFORMACIÓN PÚBLICA Y ESTADÍSTICA	Unidad (es) responsable (s):	IMPE					CERO
ALINEACIÓN												
Eje estratégico:	5. MODERNIDAD PARA LAS Y LOS MORELENSES											CORRUPCIÓN
Objetivo:	5.7 FORTALECER LA CULTURA DE LA TRANSPARENCIA Y RENDICIÓN DE CUENTAS EN EL QUE HACER GUBERNAMENTAL, PROMOVIENDO LA EFICIENCIA DEL USO DE LOS RECURSOS PÚBLICOS ASIGNADOS AL EJERCICIO.											CERO IMPUNIDAD
Finalidad:	1. GOBIERNO	Función:	1.3 COORDINACIÓN DE LA POLÍTICA DE GOBIERNO	Subfunción:	1.3.9 OTROS	Clasificación Funcional:	PAGO DE PENSIONES Y JUBILACIONES					PERSPECTIVA DE
RESULTADOS												
Nivel	Objetivos (Resumen Narrativo)	Nombre del Indicador	Definición del Indicador	Método de cálculo	Unidad de medida	Tipo-Dimensión-Sentido de medición	Frecuencia de medición	Meta anual 2024	Linea base 2024	Avance Acumulado Al periodo	SEMAFORO (Verde: Cumplimiento del 80-100%)	
Fin	CUMPLIR CON LAS OBLIGACIONES EN MATERIA DE PENSIONES GARANTIZANDO EL BIENESTAR DEL PERSONAL PENSIONADO											
Propósito	EL IMPE CUMPLE CON SUS OBLIGACIONES EN MATERIA DE PENSIONES											
Componente 1	CUMPLIMIENTO DE OBLIGACIONES CONTRACTUALES	DE EJERCICIO DEL PRESUPUESTO	MIDE EL EJERCICIO DEL PRESUPUESTO EN MATERIA DE PENSIONES	(TOTAL DE PRESUPUESTO ASIGNADO / TOTAL DE PRESUPUESTO EJERCIDO) * 100	PORCENTAJE	ESTRATEGICO-EFICIENCIA-ASCENDENTE-TRIMESTRAL		25%	100%	-	50%	
Actividad 1.1	PAGO DE PENSIONES Y PRESTACIONES SOCIALES	NOMINAS PAGADAS	MIDE EL PAGO DE PENSIONES	(PRESUPUESTO AUTORIZADO / PRESUPUESTO PAGADO) * 100	PORCENTAJE	GESTIÓN EFICAZ/ASCENDENTE-TRIMESTRAL		25%	100%	-	50%	
COMPONENTES DEL PRESUPUESTO												
Gasto corriente y social												
Modalidad del presupuesto	Ingresos Propios	Estatal	Total	Ingresos Propios	Estatal	Total	Ingresos Propios	Estatal	Total	Ejercicio total	Porcentaje	
AUTORIZADO	240,071.00	25,000,000.00	25,240,071.00	76,446.0	10,384,720.0	10,461,166.0	10,461,166.0	10,461,166.0	10,461,166.0	41.4%		
MODIFICADO	-	-	-	-	-	-	-	-	-	0.0%		
Inversión												
Modalidad del presupuesto	Ingresos Propios	Estatal	Otros prog. Fed.	Ingresos Propios	Estatal	Otros prog. Fed.	Ingresos Propios	Estatal	Otros prog. Fed.	Ejercicio total	Porcentaje	
AUTORIZADO	-	-	-	-	-	-	-	-	-	-	0.0%	
MODIFICADO	-	-	-	-	-	-	-	-	-	-	0.0%	
Gasto Ejercicio total (Gasto corriente + Inversión)											41.4%	
Justificación de la diferencia de avances realizados con respecto a las metas programadas, cuando no se cumplió la meta o cuando se superó considerablemente.												



Anexos

SEGUNDO INFORME DE CUENTA PÚBLICA
INSTITUTO MORELENSE DE INFORMACIÓN
PÚBLICA Y ESTADÍSTICA
ENERO - JUNIO

2024



MORELOS
ANFITRIÓN DEL MUNDO

Gobierno del Estado
2018-2024

Informe de Cuenta Pública
Tomo 6 (Parte 1 de 2): Organismos Autónomos
Cuernavaca, Morelos a 30 de julio de 2024



<http://morelos.gob.mx>



Gobierno Estado de Morelos



@GobiernoMorelos