




**MORELOS**  
2018 - 2024



**MORELOS**  
ANFITRIÓN DEL MUNDO  
Gobierno del Estado  
2018-2024

# INFORME DE CUENTA PÚBLICA SEGUNDO TRIMESTRE 2024



CONSOLIDACIÓN DEL PODER JUDICIAL / TOMO 5



# MORELOS

2018 - 2024

## CONSOLIDACIÓN PODER JUDICIAL





**MORELOS**  
2018 - 2024



# Introducción

SEGUNDO INFORME DE CUENTA PÚBLICA  
PODER JUDICIAL  
ENERO - JUNIO

2024

---

## INTRODUCCIÓN

Este documento forma parte del presente Informe de Cuenta Pública del Estado de Morelos, el cual ha sido elaborado bajo los lineamientos de transparencia y rendición de cuentas trazados por el Gobierno Federal a través del Consejo Nacional de Armonización Contable (CONAC).

Con la armonización y consolidación del Informe de Cuenta Pública correspondiente al segundo trimestre del ejercicio fiscal 2024, se interpreta de mejor manera el entorno económico en el que se desarrollaron las Finanzas Públicas del Estado.

Asimismo, y en cumplimiento con las disposiciones de la Ley General de Contabilidad Gubernamental y de la Ley de Disciplina Financiera de las Entidades Federativas y los Municipios, este documento presenta los Estados Financieros Consolidados del Poder Judicial, así como la Información Contable, Presupuestaria, Programática y demás anexos correspondientes a los entes públicos que lo conforman, de acuerdo con el contenido que a continuación se presenta.

---



**MORELOS**  
2018 - 2024



# Índice

## ***Información Consolidada del Poder Judicial:***

|   |    |
|---|----|
| ➤ Estado de Actividades.                        | 3  |
| ➤ Estado de Situación Financiera.               | 7  |
| ➤ Estado de Cambios en la Situación Financiera. | 11 |
| ➤ Estado de Variación en la Hacienda Pública.   | 15 |
| ➤ Estado de Flujos de Efectivo.                 | 19 |

## ***Información Financiera por Entes Públicos del Poder Judicial:***

|  |     |
|--|-----|
| ➤ H. Tribunal Superior de Justicia del Estado de Morelos.                      | 23  |
| ➤ Tribunal Unitario de Justicia Penal para Adolescentes del Estado de Morelos. | 115 |





**MORELOS**  
2018 - 2024



# Estados Financieros Consolidados

SEGUNDO INFORME DE CUENTA PÚBLICA  
PODER JUDICIAL  
ENERO - JUNIO

2024



---



# Estado de Actividades Consolidado





| Concepto  | 2024               | 2023               | Concepto   | 2024               | 2023               |
|---|--------------------|--------------------|--|--------------------|--------------------|
| <b>INGRESOS Y OTROS BENEFICIOS</b>  |                    |                    | <b>GASTOS Y OTRAS PÉRDIDAS</b>   |                    |                    |
| <i>Ingresos de Gestión</i>  |                    |                    | <i>Gastos de Funcionamiento</i>  |                    |                    |
| Impuestos   | 405,052            | 150,415            | Servicios Personales   | 289,300,267        | 265,204,563        |
| Cuotas y Aportaciones de Seguridad Social   | -                  | -                  | Materiales y Suministros   | 258,567,012        | 230,454,147        |
| Contribuciones de Mejoras   | -                  | -                  | Servicios Generales  | 12,701,809         | 18,640,805         |
| Derechos  | -                  | -                  |  | 18,031,446         | 16,109,611         |
| Productos   | 405,052            | 150,415            | <i>Transferencias, Asignaciones, Subsidios y Otras Ayudas</i>            | 101,015,471        | 90,749,332         |
| Ingresos por Venta de Bienes y Prestación de Servicios  | -                  | -                  | Transferencias Internas y Asignaciones al Sector Público                 | -                  | -                  |
|   | -                  | -                  | Transferencias al Resto del Sector Público                               | 19,800             | 14,000             |
|   | -                  | -                  | Subsidios y Subvenciones   | -                  | -                  |
|   | -                  | -                  | Ayudas Sociales  | -                  | -                  |
| <i>Participaciones, Aportaciones, Convenios, Incentivos Derivados de la Colaboración Fiscal, Fondos Distintos de Aportaciones, Transferencias, Asignaciones, Subsidios y Subvenciones, y Pensiones y Jubilaciones</i> | 467,809,069        | 416,308,051        | Pensiones y Jubilaciones   | 100,853,558        | 90,735,332         |
| Participaciones, Aportaciones, Convenios, Incentivos Derivados de la Colaboración Fiscal y Fondos Distintos de Aportaciones   | -                  | -                  | Transferencias a Fideicomisos, Mandatos y Contratos Análogos             | -                  | -                  |
| Transferencias, Asignaciones, Subsidios y Subvenciones, y Pensiones y Jubilaciones  | 467,809,069        | 416,308,051        | Transferencias a la Seguridad Social                                     | 142,113            | -                  |
|   | -                  | -                  | Donativos  | -                  | -                  |
|   | -                  | -                  | Transferencias al Exterior   | -                  | -                  |
|   | -                  | -                  | <i>Participaciones y Aportaciones</i>                                    | -                  | -                  |
| <i>Otros Ingresos y Beneficios</i>  | 5,117,936          | 6,992,188          | Participaciones  | -                  | -                  |
| Ingresos Financieros  | -                  | -                  | Aportaciones   | -                  | -                  |
| Incremento por Variación de Inventarios   | -                  | -                  | Convenios  | -                  | -                  |
| Disminución del Exceso de Estimaciones por Pérdida o Deterioro u Obsolescencia  | -                  | -                  | <i>Intereses, Comisiones y Otros Gastos de la Deuda Pública</i>          | -                  | -                  |
| Disminución del Exceso de Provisiones   | -                  | -                  | Intereses de la Deuda Pública  | -                  | -                  |
| Otros Ingresos y Beneficios Varios  | 5,117,936          | 6,992,188          | Comisiones de la Deuda Pública   | -                  | -                  |
|   | -                  | -                  | Gastos de la Deuda Pública   | -                  | -                  |
|   | -                  | -                  | Costo por Coberturas   | -                  | -                  |
|   | -                  | -                  | Apoyos Financieros   | -                  | -                  |
| <b>Total de Ingresos y Otros Beneficios</b>   | <b>473,332,057</b> | <b>423,450,654</b> | <i>Otros Gastos y Pérdidas Extraordinarias</i>                           | <b>7,621,930</b>   | <b>5,927,434</b>   |
|   | -                  | -                  | Estimaciones, Depreciaciones, Deterioros, Obsolescencia y Amortizaciones | 7,621,930          | 5,927,434          |
|   | -                  | -                  | Provisiones  | -                  | -                  |
|   | -                  | -                  | Disminución de Inventarios   | -                  | -                  |
|   | -                  | -                  | Otros Gastos   | -                  | -                  |
|   | -                  | -                  | <i>Inversión Pública</i>   | -                  | -                  |
|   | -                  | -                  | Inversión Pública no Capitalizable                                       | -                  | -                  |
|   | -                  | -                  | <b>Total de Gastos y Otras Pérdidas</b>                                  | <b>397,937,668</b> | <b>361,881,329</b> |
|   | -                  | -                  | <b>Resultados del Ejercicio (Ahorro / Desahorro)</b>                     | <b>75,394,389</b>  | <b>61,569,325</b>  |



---

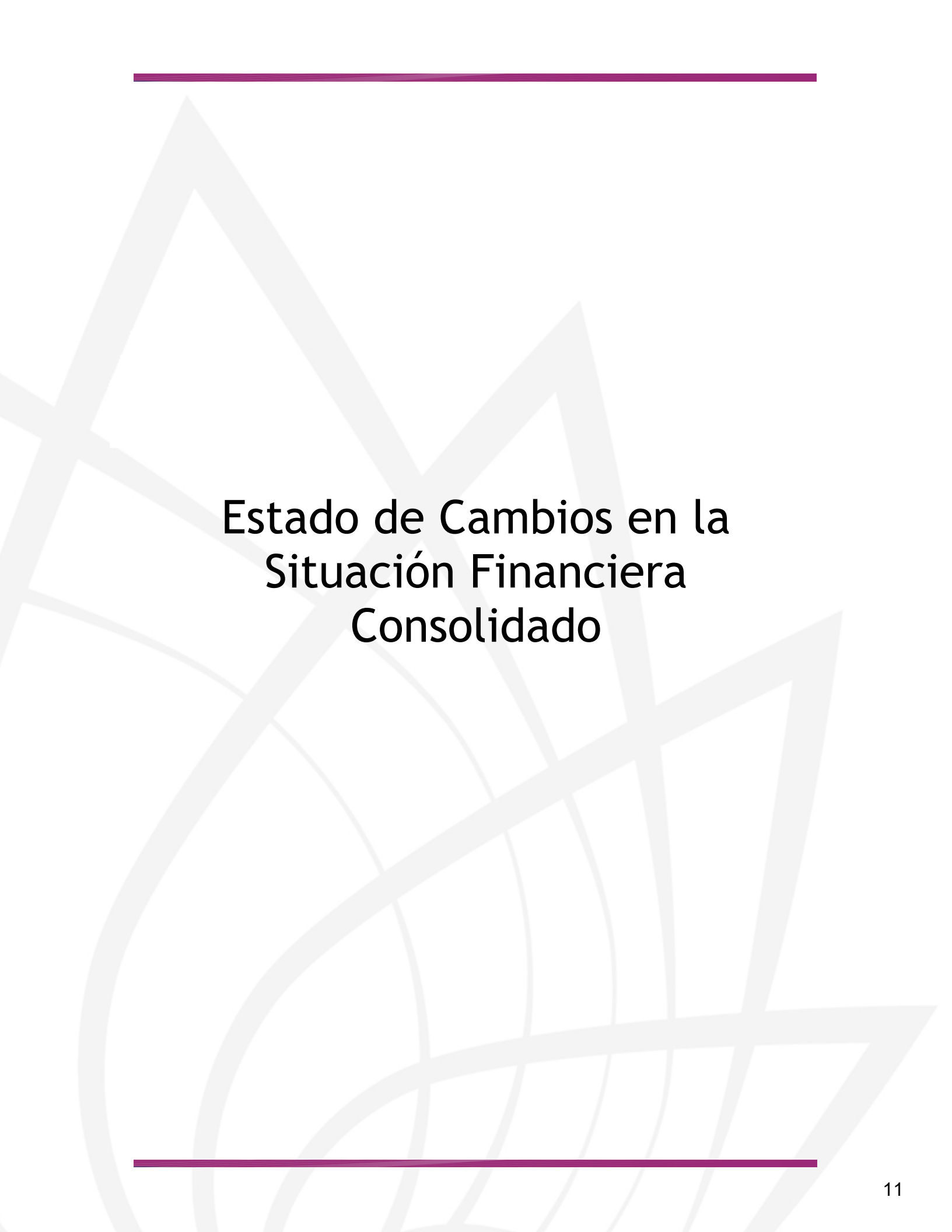
# Estado de Situación Financiera Consolidado



| CONCEPTO  | Año                |                    | CONCEPTO  | Año                |                    |
|---|--------------------|--------------------|---|--------------------|--------------------|
|   | 2024               | 2023               |   | 2024               | 2023               |
| <b>ACTIVO</b>   |                    |                    | <b>PASIVO</b>   |                    |                    |
| <b>Activo Circulante</b>                                      |                    |                    | <b>Pasivo Circulante</b>  |                    |                    |
| Efectivo y Equivalentes                                       | 13,526,857         | 5,953,938          | Cuentas por Pagar a Corto Plazo   | 96,109,488         | 91,175,131         |
| Derechos a Recibir Efectivo o Equivalentes                    | 93,689,256         | 138,046,609        | Documentos por Pagar a Corto Plazo  | -                  | -                  |
| Derechos a Recibir Bienes o Servicios                         | 934,202            | 589,326            | Porción a Corto Plazo de la Deuda Pública a Largo Plazo                               | -                  | -                  |
| Inventarios   | -                  | -                  | Títulos y Valores a Corto Plazo   | -                  | -                  |
| Almacenes   | -                  | -                  | Pasivos Diferidos a Corto Plazo   | -                  | -                  |
| Estimación por Pérdida o Deterioro de Activos Circulantes     | -                  | -                  | Fondos y Bienes de Terceros en Garantía y/o Administración a Corto Plazo              | -                  | -                  |
| Otros Activos Circulantes                                     | -                  | -                  | Provisiones a Corto Plazo   | -                  | -                  |
| <b>Total de Activos Circulantes</b>                           | <b>108,150,315</b> | <b>144,589,873</b> | Otros Pasivos a Corto Plazo   | -                  | -                  |
|   |                    |                    | <b>Total de Pasivos Circulantes</b>   | <b>96,109,488</b>  | <b>91,175,131</b>  |
| <b>Activo No Circulante</b>                                   |                    |                    | <b>Pasivo No Circulante</b>   |                    |                    |
| Inversiones Financieras a Largo Plazo                         | -                  | -                  | Cuentas por Pagar a Largo Plazo   | -                  | -                  |
| Derechos a Recibir Efectivo o Equivalentes a Largo Plazo      | -                  | -                  | Documentos por Pagar a Largo Plazo  | -                  | -                  |
| Bienes Inmuebles, Infraestructura y Construcciones en Proceso | 242,153,680        | 240,654,230        | Deuda Pública a Largo Plazo   | -                  | -                  |
| Bienes Muebles  | 196,853,140        | 168,084,908        | Pasivos Diferidos a Largo Plazo   | -                  | -                  |
| Activos Intangibles   | 7,870,982          | 7,731,178          | Fondos y Bienes de Terceros en Garantía y/o en Administración a Largo Plazo           | -                  | -                  |
| Depreciación, Deterioro y Amortización Acumulada de Bienes    | (157,243,255)      | (143,826,697)      | Provisiones a Largo Plazo   | 13,420,804         | 18,745,073         |
| Activos Diferidos   | -                  | -                  | <b>Total de Pasivos No Circulantes</b>  | <b>13,420,804</b>  | <b>18,745,073</b>  |
| Estimación por Pérdida o Deterioro de Activos no Circulantes  | -                  | -                  | <b>Total del Pasivo</b>   | <b>109,530,292</b> | <b>109,920,204</b> |
| Otros Activos no Circulantes                                  | -                  | -                  | <b>HACIENDA PÚBLICA / PATRIMONIO</b>  |                    |                    |
| <b>Total de Activos No Circulantes</b>                        | <b>289,634,547</b> | <b>272,643,619</b> | <b>Hacienda Pública / Patrimonio Contribuido</b>                                      | <b>124,098,358</b> | <b>123,747,457</b> |
| <b>Total del Activo</b>                                       | <b>397,784,862</b> | <b>417,233,492</b> | Aportaciones  | 7,146,876          | 6,795,975          |
|   |                    |                    | Donaciones de Capital   | 116,951,482        | 116,951,482        |
|   |                    |                    | Actualización de la Hacienda Pública / Patrimonio                                     | -                  | -                  |
|   |                    |                    | <b>Hacienda Pública / Patrimonio Generado</b>   | <b>164,156,212</b> | <b>183,565,831</b> |
|   |                    |                    | Resultados del Ejercicio (Ahorro / Desahorro)   | 75,394,389         | 61,569,325         |
|   |                    |                    | Resultados de Ejercicios Anteriores   | 209,428,842        | 242,782,548        |
|   |                    |                    | Revalúos  | -                  | -                  |
|   |                    |                    | Reservas  | -                  | -                  |
|   |                    |                    | Rectificaciones de Resultados de Ejercicios Anteriores                                | (120,667,019)      | (120,786,042)      |
|   |                    |                    | <b>Exceso o Insuficiencia en la Actualización de la Hacienda Pública / Patrimonio</b> | <b>-</b>           | <b>-</b>           |
|   |                    |                    | Resultado por Posición Monetaria  | -                  | -                  |
|   |                    |                    | Resultado por Tenencia de Activos no Monetarios                                       | -                  | -                  |
|   |                    |                    | <b>Total Hacienda Pública / Patrimonio</b>  | <b>288,254,570</b> | <b>307,313,288</b> |
|   |                    |                    | <b>Total del Pasivo y Hacienda Pública / Patrimonio</b>                               | <b>397,784,862</b> | <b>417,233,492</b> |



---



# Estado de Cambios en la Situación Financiera Consolidado

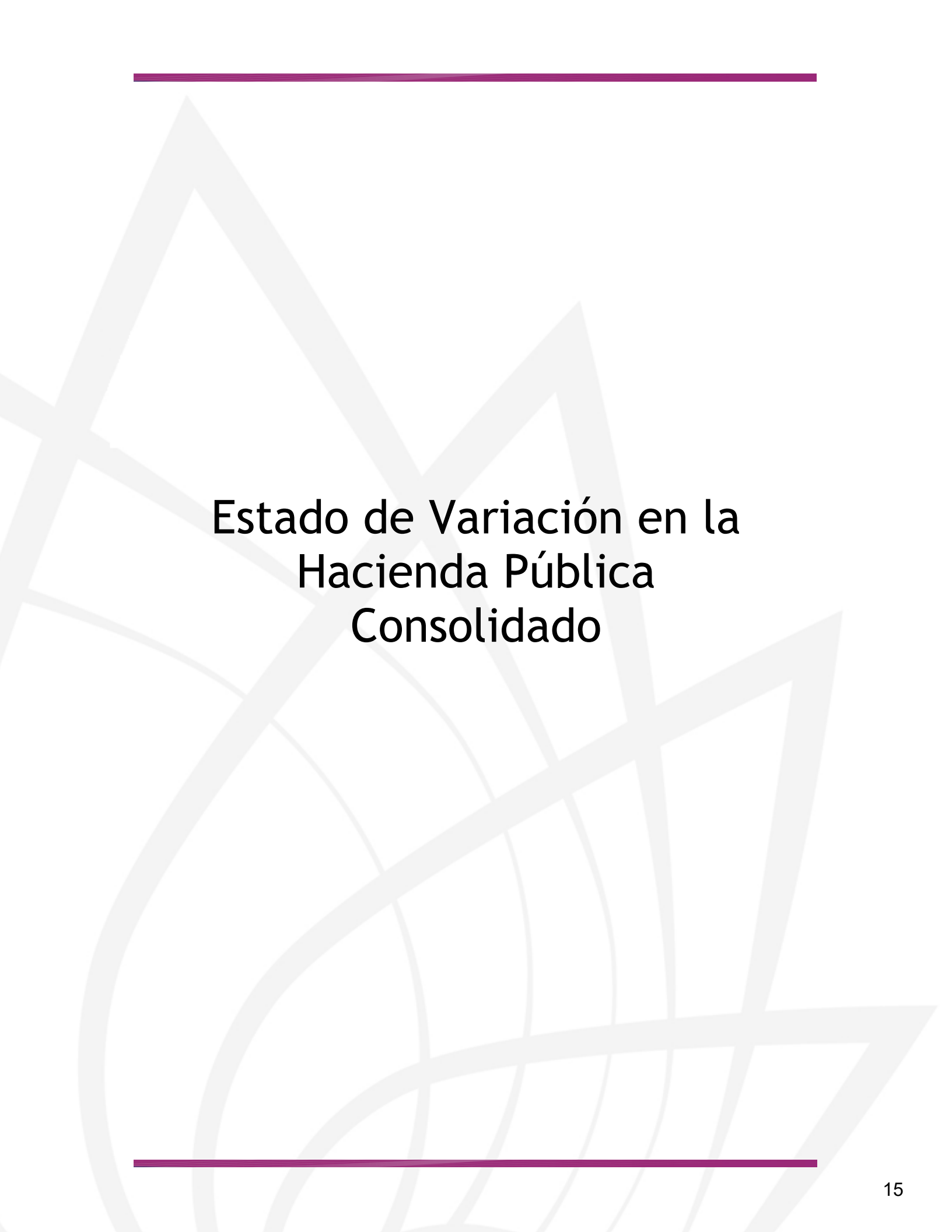




| Concepto  | Origen            | Aplicación        | Concepto  | Origen             | Aplicación        |
|---|-------------------|-------------------|---|--------------------|-------------------|
| <b>ACTIVO</b>   |                   |                   | <b>PASIVO</b>   |                    |                   |
| <i>Activo Circulante</i>                                  | <b>26,081,299</b> | <b>14,809,999</b> | <i>Pasivo Circulante</i>  | -                  | <b>85,948,442</b> |
| Efectivo y Equivalentes                                   | -                 | 9,511,557         | Cuentas por Pagar a Corto Plazo   | -                  | 82,636,636        |
| Derechos a Recibir Efectivo o Equivalentes                | 18,459,369        | -                 | Documentos por Pagar a Corto Plazo  | -                  | -                 |
| Derechos a Recibir Bienes o Servicios                     | -                 | 933,602           | Porción a Corto Plazo de la Deuda Pública a Largo Plazo                               | -                  | -                 |
| Inventarios   | -                 | -                 | Títulos y Valores a Corto Plazo   | -                  | -                 |
| Almacenes   | -                 | -                 | Pasivos Diferidos a Corto Plazo   | -                  | -                 |
| Estimación por Pérdida o Deterioro de Activos Circulantes | -                 | -                 | Fdos. y Bienes de Terceros en Garantía y/o Admón. a C. P.                             | -                  | -                 |
| Otros Activos Circulantes                                 | -                 | -                 | Provisiones a Corto Plazo   | -                  | -                 |
|   | -                 | -                 | Otros Pasivos a Corto Plazo   | -                  | -                 |
| <i>Activo No Circulante</i>                               | <b>7,621,930</b>  | <b>4,364,840</b>  | <i>Pasivo No Circulante</i>   | -                  | <b>3,311,806</b>  |
| Inversiones Financieras a Largo Plazo                     | -                 | -                 | Cuentas por Pagar a Largo Plazo   | -                  | -                 |
| Derechos a Recibir Efectivo o Equivalentes a Largo Plazo  | -                 | -                 | Documentos por Pagar a Largo Plazo  | -                  | -                 |
| Bienes Inmuebles, Infraestructura y Constr. en Proceso    | -                 | -                 | Deuda Pública a Largo Plazo   | -                  | -                 |
| Bienes Muebles  | -                 | 4,350,240         | Pasivos Diferidos a Largo Plazo   | -                  | -                 |
| Activos Intangibles                                       | -                 | 14,600            | Fdos. y Bienes de Terceros en Garantía y/o Admón. a L. P.                             | -                  | -                 |
| Depreciación, Deterioro y Amort. Acumulada de Bienes      | 7,621,930         | -                 | Provisiones a Largo Plazo   | -                  | 3,311,806         |
| Activos Diferidos   | -                 | -                 |   |                    |                   |
| Est. por Pérdida o Deterioro de Activos no Circulantes    | -                 | -                 | <b>HACIENDA PÚBLICA / PATRIMONIO</b>  | <b>108,030,849</b> | <b>33,353,707</b> |
| Otros Activos no Circulantes                              | -                 | -                 | <i>Hacienda Pública / Patrimonio Contribuido</i>                                      | -                  | -                 |
|   |                   |                   | Aportaciones  | -                  | -                 |
|   |                   |                   | Donaciones de Capital   | -                  | -                 |
|   |                   |                   | Actualización de la Hacienda Pública / Patrimonio                                     | -                  | -                 |
|   |                   |                   | <b>Hacienda Pública / Patrimonio Generado</b>   | <b>108,030,849</b> | <b>33,353,707</b> |
|   |                   |                   | Resultados del Ejercicio (Ahorro / Desahorro)   | 107,926,418        | -                 |
|   |                   |                   | Resultados de Ejercicios Anteriores   | -                  | 33,353,707        |
|   |                   |                   | Revalúos  | -                  | -                 |
|   |                   |                   | Reservas  | -                  | -                 |
|   |                   |                   | Rectificaciones de Resultados de Ejercicios Anteriores                                | 104,431            | -                 |
|   |                   |                   | <b>Exceso o Insuficiencia en la Actualización de la Hacienda Pública / Patrimonio</b> | -                  | -                 |
|   |                   |                   | Resultado por Posición Monetaria  | -                  | -                 |
|   |                   |                   | Resultado por Tenencia de Activos no Monetarios                                       | -                  | -                 |



---



# Estado de Variación en la Hacienda Pública Consolidado



| Concepto   | Hacienda Pública/Patrimonio Contribuido | Hacienda Pública/Patrimonio Generado de Ejercicios Anteriores | Hacienda Pública/Patrimonio Generado del Ejercicio | Exceso o Insuficiencia en la Actualización de la Hacienda Pública / Patrimonio | TOTAL              |
|--|---|---|--|--|--------------------|
| <b>Hacienda Pública / Patrimonio Contribuido Neto de 2023</b>  | <b>124,098,358</b>                      | -   | -  | -  | <b>124,098,358</b> |
| Aportaciones   | 7,146,876                               | -   | -  | -  | 7,146,876          |
| Donaciones de Capital  | 116,951,482                             | -   | -  | -  | 116,951,482        |
| Actualización de la Hacienda Pública / Patrimonio  | -                                       | -   | -  | -  | -                  |
| <b>Hacienda Pública / Patrimonio Generado Neto de 2023</b>   | -                                       | <b>122,011,099</b>  | <b>(32,532,029)</b>                                | -  | <b>89,479,070</b>  |
| Resultados del Ejercicio (Ahorro / Desahorro)  | -                                       | -   | (32,532,029)                                       | -  | (32,532,029)       |
| Resultados de Ejercicios Anteriores  | -                                       | 242,782,549   | -  | -  | 242,782,549        |
| Revalúos   | -                                       | -   | -  | -  | -                  |
| Reservas   | -                                       | -   | -  | -  | -                  |
| Rectificaciones de Resultados de Ejercicios Anteriores   | -                                       | (120,771,450)   | -  | -  | (120,771,450)      |
| <b>Exceso o Insuficiencia en la Actualización de la Hacienda Pública / Patrimonio Neto de 2023</b>               | -                                       | -   | -  | -  | -                  |
| Resultado por Posición Monetaria   | -                                       | -   | -  | -  | -                  |
| Resultado por Tenencia de Activos no Monetarios  | -                                       | -   | -  | -  | -                  |
| <b>Hacienda Pública / Patrimonio Neto Final de 2023</b>  | <b>124,098,358</b>                      | <b>122,011,099</b>  | <b>(32,532,029)</b>                                | -  | <b>213,577,428</b> |
| <b>Cambios en la Hacienda Pública / Patrimonio Contribuido Neto de 2024</b>                                      | -                                       | -   | -  | -  | -                  |
| Aportaciones   | -                                       | -   | -  | -  | -                  |
| Donaciones de Capital  | -                                       | -   | -  | -  | -                  |
| Actualización de la Hacienda Pública / Patrimonio  | -                                       | -   | -  | -  | -                  |
| <b>Variaciones de la Hacienda Pública / Patrimonio Generado Neto de 2024</b>                                     | -                                       | <b>(33,353,707)</b>   | <b>108,030,849</b>                                 | -  | <b>74,677,142</b>  |
| Resultados del Ejercicio (Ahorro / Desahorro)  | -                                       | -   | 75,394,389   | -  | 75,394,389         |
| Resultados de Ejercicios Anteriores  | -                                       | (33,353,707)  | 32,532,029   | -  | (821,678)          |
| Revalúos   | -                                       | -   | -  | -  | -                  |
| Reservas   | -                                       | -   | -  | -  | -                  |
| Rectificaciones de Resultados de Ejercicios Anteriores   | -                                       | -   | 104,431  | -  | 104,431            |
| <b>Cambios en el Exceso o Insuficiencia en la Actualización de la Hacienda Pública / Patrimonio Neto de 2024</b> | -                                       | -   | -  | -  | -                  |
| Resultado por Posición Monetaria   | -                                       | -   | -  | -  | -                  |
| Resultado por Tenencia de Activos no Monetarios  | -                                       | -   | -  | -  | -                  |
| <b>Hacienda Pública / Patrimonio Neto Final de 2024</b>  | <b>124,098,358</b>                      | <b>88,657,392</b>   | <b>75,498,820</b>                                  | -  | <b>288,254,570</b> |



---



# Estado de Flujos de Efectivo Consolidado





Poder Judicial  
Estado de Flujos de Efectivo Consolidado  
Del 1 de enero al 30 de junio de 2023 y 2024  
(Pesos)

| Concepto   | 2024              | 2023             | Concepto   | 2024               | 2023               |
|--|-------------------|------------------|--|--------------------|--------------------|
| <b>Flujos de Efectivo de las Actividades de Operación</b>  |                   |                  | <b>Flujos de Efectivo de las Actividades de Inversión</b>                      |                    |                    |
| <i>Origen</i>  |                   |                  | <i>Origen</i>  |                    |                    |
| Impuestos  | 473,226,620       | 423,312,329      | Bienes Inmuebles, Infraestructura y Construcciones en Proceso                  | -                  | -                  |
| Cuotas y Aportaciones de Seguridad Social  | -                 | -                | Bienes Muebles   | -                  | -                  |
| Contribuciones de Mejoras  | -                 | -                | Otros Orígenes de Inversión  | -                  | -                  |
| Derechos   | -                 | -                | <b>Aplicación</b>  | 3,563,372          | 2,573,816          |
| Productos  | 405,052           | 150,415          | Bienes Inmuebles, Infraestructura y Construcciones en Proceso                  | -                  | -                  |
| Aprovechamientos   | -                 | -                | Bienes Muebles   | 3,548,772          | 2,559,816          |
| Ingresos por Venta de Bienes y Prestación de Servicios Participaciones, Aportaciones, Convenios, Incentivos Derivados de la Colaboración Fiscal y Fondos Distintos de Aportaciones | -                 | -                | Otras Aplicaciones de Inversión  | 14,600             | 14,000             |
| Transferencias, Asignaciones, Subsidios y Subvenciones, y Pensiones y Jubilaciones   | 467,703,632       | 416,169,726      | <b>Flujos Netos de Efectivo por Actividades de Inversión</b>                   | <b>(3,563,372)</b> | <b>(2,573,816)</b> |
| Otros Orígenes de Operación  | 5,117,936         | 6,992,188        | <b>Flujo de Efectivo de las Actividades de Financiamiento</b>                  |                    |                    |
| <i>Aplicación</i>  |                   |                  | <i>Origen</i>  |                    |                    |
| Servicios Personales   | 460,151,691       | 417,428,809      | Endeudamiento Neto   | -                  | -                  |
| Materiales y Suministros   | 245,515,206       | 219,798,028      | Interno  | -                  | -                  |
| Servicios Generales  | 12,347,515        | 17,986,992       | Externo  | -                  | -                  |
| Transf. Internas y Asignaciones al Sector Público  | 17,449,198        | 15,421,021       | Otros Orígenes de Financiamiento   | -                  | -                  |
| Transferencias al resto del Sector Público   | -                 | -                | <b>Aplicación</b>  |                    |                    |
| Subsidios y Subvenciones   | 19,800            | 14,000           | Servicios de la Deuda  | -                  | -                  |
| Ayudas Sociales  | -                 | -                | Interno  | -                  | -                  |
| Pensiones y Jubilaciones   | -                 | -                | Externo  | -                  | -                  |
| Transf. a Fideicomisos, Mandatos y Contratos Análogos  | 100,366,037       | 90,373,351       | Otras Aplicaciones de Financiamiento   | -                  | -                  |
| Transferencias a la Seguridad Social   | 95,471            | -                | <b>Flujos Netos de Efectivo por Actividades de Financiamiento</b>              | <b>-</b>           | <b>-</b>           |
| Donativos  | -                 | -                | <b>Incremento / Disminución Neta en el Efectivo y Equivalentes al Efectivo</b> | <b>9,511,557</b>   | <b>3,309,704</b>   |
| Transferencias al Exterior   | -                 | -                | Efectivo y Equivalentes al Efectivo al Inicio del Ejercicio                    | 4,015,300          | 2,644,234          |
| Participaciones  | -                 | -                | Efectivo y Equivalentes al Efectivo al Final del Ejercicio                     | 13,526,857         | 5,953,938          |
| Aportaciones   | -                 | -                |  |                    |                    |
| Convenios  | -                 | -                |  |                    |                    |
| Otras Aplicaciones de Operación  | 84,358,464        | 73,835,417       |  |                    |                    |
| <b>Flujos Netos de Efectivo por Actividades de Operación</b>   | <b>13,074,929</b> | <b>5,883,520</b> |  |                    |                    |





**MORELOS**  
2018 - 2024



# H. Tribunal Superior de Justicia del Estado de Morelos

SEGUNDO INFORME DE CUENTA PÚBLICA  
PODER JUDICIAL  
ENERO - JUNIO

2024





# Introducción

SEGUNDO INFORME DE CUENTA PÚBLICA  
H. TRIBUNAL SUPERIOR DE JUSTICIA  
DEL ESTADO DE MORELOS  
ENERO - JUNIO

2024



## Introducción

Con el propósito de llevar a cabo la implementación de la armonización contable en el H. Tribunal Superior de Justicia y toda vez que el CONAC, dentro de la normatividad emitida por ese órgano colegiado, no contempló la distribución de la herramienta tecnológica que permitiera a los entes públicos cumplir con lo requerido en la Ley General de Contabilidad y además de que el software implementado para 2012 cumplió parcialmente con las expectativas requeridas para la armonización contable de la institución, toda vez que generó inconsistencias documentadas durante su operación, por lo que a partir del ejercicio 2013, el Consejo de la Judicatura del Estado hoy Junta de Administración, Vigilancia y Disciplina del Poder Judicial del Estado de Morelos y/o Tribunal Superior de Justicia del Estado de Morelos tuvo a bien autorizar la adquisición e implementación del sistema informático denominado SACG, desarrollado por el Instituto para el Desarrollo Técnico de las Haciendas Públicas, por medio del cual actualmente se está administrando el presupuesto y contabilidad del periodo que se informa.

Así mismo en aras de continuar con el proceso de armonización contable y de generar la información con apego a la normatividad emitida por el CONAC; para el presente ejercicio fiscal nos encontramos trabajando con la Sistema Automatizado de Administración y Contabilidad Gubernamental (SAACG.NET) versión 2.3.2.2 el cual incluye nuevos clasificadores, también contempla los estados financieros y presupuestarios que deberán ser vinculados por el Poder ejecutivo para la consolidación de la cuenta pública anual estatal, además con módulos de control Patrimonial entre otros.

Por último, cabe señalar que los informes que se presentan, cumplen también con los lineamientos aplicables a la institución respecto de la Ley de Disciplina Financiera, de reciente publicación.







# Información Contable

SEGUNDO INFORME DE CUENTA PÚBLICA  
H. TRIBUNAL SUPERIOR DE JUSTICIA  
DEL ESTADO DE MORELOS  
ENERO - JUNIO

2024





Segundo Informe de Cuenta Pública  
H. Tribunal Superior de Justicia del Estado de Morelos  
Estado de Actividades  
Del 1 de enero al 30 de Junio de 2023 y 2024  
(Cifras en Pesos)



| Concepto  | 2024        | 2023        | Concepto   | 2024        | 2023        |
|---|-------------|-------------|--|-------------|-------------|
| <b>INGRESOS Y OTROS BENEFICIOS</b>  |             |             | <b>GASTOS Y OTRAS PÉRDIDAS</b>   |             |             |
| <i>Ingresos de Gestión</i>  |             |             | <i>Gastos de Funcionamiento</i>  |             |             |
| Impuestos   | -           | -           | Servicios Personales   | 276,219,841 | 252,267,509 |
| Cuotas y Aportaciones de Seguridad Social   | -           | -           | Materiales y Suministros   | 246,875,272 | 218,665,471 |
| Contribuciones de Mejoras   | -           | -           | Servicios Generales  | 12,202,109  | 18,320,067  |
| Derechos  | -           | -           |  | 17,142,460  | 15,281,971  |
| Productos   | -           | -           | <i>Transferencias, Asignaciones, Subsidios y Otras Ayudas</i>            | 98,435,753  | 88,939,425  |
| Aprovechamientos  | -           | -           | Transferencias Internas y Asignaciones al Sector Público                 | -           | -           |
| Ingresos por Venta de Bienes y Prestación de Servicios  | -           | -           | Transferencias al Resto del Sector Público                               | 19,800      | 14,000      |
|   |             |             | Subsidios y Subvenciones   | -           | -           |
| <i>Participaciones, Aportaciones, Convenios, Incentivos Derivados de la Colaboración Fiscal, Fondos Distintos de Aportaciones, Transferencias, Asignaciones, Subsidios y Subvenciones, y Pensiones y Jubilaciones</i> | 443,550,012 | 399,999,996 | Ayudas Sociales  | -           | -           |
| Participaciones, Aportaciones, Convenios, Incentivos Derivados de la Colaboración Fiscal y Fondos Distintos de Aportaciones   | -           | -           | Pensiones y Jubilaciones   | 98,415,953  | 88,925,425  |
| Transferencias, Asignaciones, Subsidios y Subvenciones, y Pensiones y Jubilaciones  | 443,550,012 | 399,999,996 | Transferencias a Fideicomisos, Mandatos y Contratos Análogos             | -           | -           |
|   |             |             | Transferencias a la Seguridad Social                                     | -           | -           |
|   |             |             | Donativos  | -           | -           |
|   |             |             | Transferencias al Exterior   | -           | -           |
| <b>Otros Ingresos y Beneficios</b>  | 5,117,936   | 6,992,188   | <i>Participaciones y Aportaciones</i>                                    | -           | -           |
| Ingresos Financieros  | -           | -           | Participaciones  | -           | -           |
| Incremento por Variación de Inventarios   | -           | -           | Aportaciones   | -           | -           |
| Disminución del Exceso de Estimaciones por Pérdida o Deterioro u Obsolescencia  | -           | -           | Convenios  | -           | -           |
| Disminución del Exceso de Provisiones   | -           | -           | <i>Intereses, Comisiones y Otros Gastos de la Deuda Pública</i>          | -           | -           |
| Otros Ingresos y Beneficios Varios  | 5,117,936   | 6,992,188   | Intereses de la Deuda Pública  | -           | -           |
|   |             |             | Comisiones de la Deuda Pública   | -           | -           |
| <b>Total de Ingresos y Otros Beneficios</b>   | 448,667,948 | 406,992,184 | Gastos de la Deuda Pública   | -           | -           |
|   |             |             | Costo por Coberturas   | -           | -           |
|   |             |             | Apoyos Financieros   | -           | -           |
|   |             |             | <i>Otros Gastos y Pérdidas Extraordinarias</i>                           | 7,546,561   | 5,850,755   |
|   |             |             | Estimaciones, Depreciaciones, Deterioros, Obsolescencia y Amortizaciones | 7,546,561   | 5,850,755   |
|   |             |             | Provisiones  | -           | -           |
|   |             |             | Disminución de Inventarios   | -           | -           |
|   |             |             | Otros Gastos   | -           | -           |
|   |             |             | <i>Inversión Pública</i>   | -           | -           |
|   |             |             | Inversión Pública no Capitalizable                                       | -           | -           |
|   |             |             | <b>Total de Gastos y Otras Pérdidas</b>                                  | 382,202,155 | 347,057,689 |
|   |             |             | <b>Resultados del Ejercicio (Ahorro/Desahorro)</b>                       | 66,465,793  | 59,934,495  |

Bajo protesta de decir verdad declaramos que los Estados Financieros y sus notas, son razonablemente correctos y son responsabilidad del emisor.



Segundo Informe de Cuenta Pública  
H. Tribunal Superior de Justicia del Estado de Morelos  
Estado de Situación Financiera  
Al 30 de junio de 2023 y 2024  
(Cifras en Pesos)



| CONCEPTO  | Año                |                    | CONCEPTO  | Año                |                    |
|---|--------------------|--------------------|---|--------------------|--------------------|
|   | 2024               | 2023               |   | 2024               | 2023               |
| <b>ACTIVO</b>   |                    |                    | <b>PASIVO</b>   |                    |                    |
| <b>Activo Circulante</b>                                      |                    |                    | <b>Pasivo Circulante</b>  |                    |                    |
| Efectivo y Equivalentes                                       | 1,479,130          | 2,251,525          | Cuentas por Pagar a Corto Plazo   | 92,151,824         | 89,027,386         |
| Derechos a Recibir Efectivo o Equivalentes                    | 93,540,825         | 137,904,310        | Documentos por Pagar a Corto Plazo  | -                  | -                  |
| Derechos a Recibir Bienes o Servicios                         | 933,255            | 588,785            | Porción a Corto Plazo de la Deuda Pública a Largo Plazo                               | -                  | -                  |
| Inventarios   | -                  | -                  | Títulos y Valores a Corto Plazo   | -                  | -                  |
| Almacenes   | -                  | -                  | Pasivos Diferidos a Corto Plazo   | -                  | -                  |
| Estimación por Pérdida o Deterioro de Activos Circulantes     | -                  | -                  | Fondos y Bienes de Terceros en Garantía y/o Administración a Corto Plazo              | -                  | -                  |
| Otros Activos Circulantes                                     | -                  | -                  | Provisiones a Corto Plazo   | -                  | -                  |
| <b>Total de Activos Circulantes</b>                           | <b>95,953,210</b>  | <b>140,744,620</b> | Otros Pasivos a Corto Plazo   | -                  | -                  |
| <b>Activo No Circulante</b>                                   |                    |                    | <b>Total de Pasivos Circulantes</b>   | <b>92,151,824</b>  | <b>89,027,386</b>  |
| Inversiones Financieras a Largo Plazo                         | -                  | -                  | <b>Pasivo No Circulante</b>   |                    |                    |
| Derechos a Recibir Efectivo o Equivalentes a Largo Plazo      | -                  | -                  | Cuentas por Pagar a Largo Plazo   | -                  | -                  |
| Bienes Inmuebles, Infraestructura y Construcciones en Proceso | 236,795,678        | 235,296,228        | Documentos por Pagar a Largo Plazo  | -                  | -                  |
| Bienes Muebles  | 190,321,351        | 162,303,045        | Deuda Pública a Largo Plazo   | -                  | -                  |
| Activos Intangibles   | 7,742,683          | 7,617,478          | Pasivos Diferidos a Largo Plazo   | -                  | -                  |
| Depreciación, Deterioro y Amortización Acumulada de Bienes    | (151,906,556)      | (138,296,662)      | Fondos y Bienes de Terceros en Garantía y/o en Administración a Largo Plazo           | -                  | -                  |
| Activos Diferidos   | -                  | -                  | Provisiones a Largo Plazo   | 13,420,804         | 18,745,073         |
| Estimación por Pérdida o Deterioro de Activos no Circulantes  | -                  | -                  | <b>Total de Pasivos No Circulantes</b>  | <b>13,420,804</b>  | <b>18,745,073</b>  |
| Otros Activos no Circulantes                                  | -                  | -                  | <b>Total del Pasivo</b>   | <b>105,572,628</b> | <b>107,772,459</b> |
| <b>Total de Activos No Circulantes</b>                        | <b>282,953,156</b> | <b>266,920,089</b> | <b>HACIENDA PÚBLICA / PATRIMONIO</b>  |                    |                    |
| <b>Total del Activo</b>                                       | <b>378,906,366</b> | <b>407,664,709</b> | <b>Hacienda Pública / Patrimonio Contribuido</b>                                      | <b>114,973,405</b> | <b>114,973,405</b> |
|   |                    |                    | Aportaciones  | -                  | -                  |
|   |                    |                    | Donaciones de Capital   | 114,973,405        | 114,973,405        |
|   |                    |                    | Actualización de la Hacienda Pública / Patrimonio                                     | -                  | -                  |
|   |                    |                    | <b>Hacienda Pública / Patrimonio Generado</b>   | <b>158,360,333</b> | <b>184,918,845</b> |
|   |                    |                    | Resultados del Ejercicio (Ahorro / Desahorro)   | 66,465,793         | 59,934,495         |
|   |                    |                    | Resultados de Ejercicios Anteriores   | 210,683,278        | 243,892,111        |
|   |                    |                    | Revalúos  | -                  | -                  |
|   |                    |                    | Reservas  | -                  | -                  |
|   |                    |                    | Rectificaciones de Resultados de Ejercicios Anteriores                                | (118,788,738)      | (118,907,761)      |
|   |                    |                    | <b>Exceso o Insuficiencia en la Actualización de la Hacienda Pública / Patrimonio</b> | <b>-</b>           | <b>-</b>           |
|   |                    |                    | Resultado por Posición Monetaria  | -                  | -                  |
|   |                    |                    | Resultado por Tenencia de Activos no Monetarios                                       | -                  | -                  |
|   |                    |                    | <b>Total Hacienda Pública / Patrimonio</b>  | <b>273,333,738</b> | <b>299,892,250</b> |
|   |                    |                    | <b>Total del Pasivo y Hacienda Pública / Patrimonio</b>                               | <b>378,906,366</b> | <b>407,664,709</b> |

Bajo protesta de decir verdad declaramos que los Estados Financieros y sus notas, son razonablemente correctos y son responsabilidad del emisor.



**Segundo Informe de Cuenta Pública**  
**H. Tribunal Superior de Justicia del Estado de Morelos**  
**Estado de Situación Financiera Detallado - LDF**  
**Al 31 de diciembre de 2023 y al 30 de junio de 2024**  
 (Cifras en Pesos)



| CONCEPTO  | 30 de junio<br>2024 | 31 de diciembre<br>2023 | CONCEPTO   | 30 de junio<br>2024 | 31 de diciembre<br>2023 |
|---|---------------------|-------------------------|--|---------------------|-------------------------|
| <b>ACTIVO</b>   |                     |                         | <b>PASIVO</b>  |                     |                         |
| <b>Activo Circulante</b>  |                     |                         | <b>Pasivo Circulante</b>   |                     |                         |
| Efectivo y Equivalentes   | <b>1,479,130</b>    | <b>1,635,659</b>        | Cuentas por Pagar a Corto Plazo  | <b>92,151,824</b>   | <b>177,223,170</b>      |
| Efectivo  | 168,000             | -                       | Servicios Personales por Pagar a Corto Plazo                             | 11,719,904          | 12,492,233              |
| Bancos/Tesorería  | 1,311,130           | 1,635,659               | Proveedores por Pagar a Corto Plazo                                      | 908,368             | 2,047,643               |
| Bancos/Dependencias y Otros   | -                   | -                       | Contratistas por Obras Públicas por Pagar a Corto Plazo                  | -                   | -                       |
| Inversiones Temporales (Hasta 3 meses)                                | -                   | -                       | Participaciones y Aportaciones por Pagar a Corto Plazo                   | -                   | -                       |
| Fondos con Afectación Específica                                      | -                   | -                       | Transferencias Otorgadas por Pagar a Corto Plazo                         | 2,418,764           | 43,735,770              |
| Depósitos de Fondos de Terceros en Garantía y/o Admón.                | -                   | -                       | Int., Comisiones y Otros Gastos de la Deuda Púb. por Pagar a Corto Plazo | 17,104,788          | 58,947,524              |
| Otros Efectivos y Equivalentes  | -                   | -                       | Retenciones y Contribuciones por Pagar a Corto Plazo                     | -                   | -                       |
|   | -                   | -                       | Devoluciones de la Ley de Ingresos por Pagar a Corto Plazo               | 60,000,000          | 60,000,000              |
|   | -                   | -                       | Otras Cuentas por Pagar a Corto Plazo                                    | -                   | -                       |
| <b>Derechos a Recibir Efectivo o Equivalentes</b>                     | <b>93,540,825</b>   | <b>112,138,709</b>      | Documentos por Pagar a Corto Plazo                                       | -                   | -                       |
| Inversiones Financieras de Corto Plazo                                | 92,795,071          | 111,595,438             | Documentos Comerciales por Pagar a Corto Plazo                           | -                   | -                       |
| Cuentas por Cobrar a Corto Plazo                                      | -                   | -                       | Documentos con Contratistas por Obras Púb. por Pagar a Corto Plazo       | -                   | -                       |
| Deudores Diversos por Cobrar a Corto Plazo                            | 592,909             | 390,426                 | Otros Documentos por Pagar a Corto Plazo                                 | -                   | -                       |
| Ingresos por Recuperar a Corto Plazo                                  | -                   | -                       |  |                     |                         |
| Deudores por Anticipos de la Tesorería a Corto Plazo                  | -                   | -                       | <b>Porción a Corto Plazo de la Deuda Pública a Largo Plazo</b>           | -                   | -                       |
| Préstamos Otorgados a Corto Plazo                                     | -                   | -                       | Porción a Corto Plazo de la Deuda Pública                                | -                   | -                       |
| Otros Derechos a Recibir Efectivo o Equiv. a Corto Plazo              | 152,845             | 152,845                 | Porción a Corto Plazo de Arrendamiento Financiero                        | -                   | -                       |
|   |                     |                         | <b>Títulos y Valores a Corto Plazo</b>                                   | -                   | -                       |
| <b>Derechos a Recibir Bienes o Servicios</b>                          | <b>933,255</b>      | <b>590</b>              | <b>Pasivos Diferidos a Corto Plazo</b>                                   | -                   | -                       |
| Ant. a Proveedores por Adq. de Bienes y Prest. de Serv. a Corto Plazo | 933,255             | 590                     | Ingresos Cobrados por Adelantado a Corto Plazo                           | -                   | -                       |
| Ant. a Proveedores por Adq. de Bienes Inm. y Muebles a Corto Plazo    | -                   | -                       | Intereses Cobrados por Adelantado a Corto Plazo                          | -                   | -                       |
| Ant. a Proveedores por Adq. de Bienes Intangibles a Corto Plazo       | -                   | -                       | Otros Pasivos Diferidos a Corto Plazo                                    | -                   | -                       |
| Anticipo a Contratistas por Obras Públicas a Corto Plazo              | -                   | -                       | <b>Fondos y Bienes de Terceros en Garantía y/o Admón. a C. P.</b>        | -                   | -                       |
| Otros Derechos a Recibir Bienes o Servicios a Corto Plazo             | -                   | -                       | Fondos en Garantía a Corto Plazo   | -                   | -                       |
|   |                     |                         | Fondos en Administración a Corto Plazo                                   | -                   | -                       |
| <b>Inventarios</b>  | -                   | -                       | Fondos Contingentes a Corto Plazo  | -                   | -                       |
| Inventario de Mercancías para Venta                                   | -                   | -                       | Fondos de Fideicomisos, Mandatos y Contratos Análogos a Corto Plazo      | -                   | -                       |
| Inventario de Mercancías Terminadas                                   | -                   | -                       | Otros Fondos de Terceros en Garantía y/o Administración a Corto Plazo    | -                   | -                       |
| Inventario de Mercancías en Proceso de Elaboración                    | -                   | -                       | Valores y Bienes en Garantía a Corto Plazo                               | -                   | -                       |
| Inventario de Materias Primas, Mat. y Suministros para Producción     | -                   | -                       | <b>Provisiones a Corto Plazo</b>   | -                   | -                       |
| Bienes en Tránsito  | -                   | -                       | Provisión para Demandas y Juicios a Corto Plazo                          | -                   | -                       |
|   |                     |                         | Provisión para Contingencias a Corto Plazo                               | -                   | -                       |
| <b>Almacenes</b>  | -                   | -                       | Otras Provisiones a Corto Plazo  | -                   | -                       |
| <b>Estimación por Pérdida o Deterioro de Activos Circulantes</b>      | -                   | -                       | <b>Otros Pasivos a Corto Plazo</b>                                       | -                   | -                       |
| Est. para Ctas. Incobrables por Derechos a Recibir Efectivo o Equiv.  | -                   | -                       | Ingresos por Clasificar  | -                   | -                       |
| Estimación por Deterioro de Inventarios                               | -                   | -                       | Recaudación por Participar   | -                   | -                       |
|   |                     |                         | Otros Pasivos Circulantes  | -                   | -                       |
| <b>Otros Activos Circulantes</b>                                      | -                   | -                       | <b>Total de Pasivos Circulantes</b>                                      | <b>92,151,824</b>   | <b>177,223,170</b>      |
| Valores en Garantía   | -                   | -                       |  |                     |                         |
| Bienes en Garantía (excluye depósitos de fondos)                      | -                   | -                       | <b>Total de Activos Circulantes</b>                                      | <b>95,953,210</b>   | <b>113,774,958</b>      |
| Bienes Deriv. de Embargos, Decom., Aseguramientos y Dación en Pago    | -                   | -                       |  |                     |                         |
| Adquisición con Fondos de Terceros                                    | -                   | -                       |  |                     |                         |



Segundo Informe de Cuenta Pública  
H. Tribunal Superior de Justicia del Estado de Morelos  
Estado de Situación Financiera Detallado - LDF  
Al 31 de diciembre de 2023 y al 30 de junio de 2024  
(Cifras en Pesos)



| CONCEPTO   | 30 de junio<br>2024 | 31 de diciembre<br>2023 | CONCEPTO  | 30 de junio<br>2024 | 31 de diciembre<br>2023 |
|--|---------------------|-------------------------|---|---------------------|-------------------------|
| <b>Activo No Circulante</b>                                  |                     |                         | <b>Pasivo No Circulante</b>   |                     |                         |
| Inversiones Financieras a Largo Plazo                        | -                   | -                       | Cuentas por Pagar a Largo Plazo   | -                   | -                       |
| Derechos a Recibir Efectivo o Equivalentes a Largo Plazo     | -                   | -                       | Documentos por Pagar a Largo Plazo  | -                   | -                       |
| Bienes Inmuebles, Infraestructura y Const. en Proceso        | 236,795,678         | 236,795,678             | Deuda Pública a Largo Plazo   | -                   | -                       |
| Bienes Muebles   | 190,321,351         | 186,760,708             | Pasivos Diferidos a Largo Plazo   | -                   | -                       |
| Activos Intangibles  | 7,742,683           | 7,742,683               | Fdos. y Bienes de Terceros en Garantía y/o en Admón. a L.P.                           | -                   | -                       |
| Depreciación, Deterioro y Amortización Acumulada de Bienes   | (151,906,556)       | (144,359,995)           | Provisiones a Largo Plazo   | 13,420,804          | 16,732,610              |
| Activos Diferidos  | -                   | -                       | <b>Total de Pasivos No Circulantes</b>  | <b>13,420,804</b>   | <b>16,732,610</b>       |
| Estimación por Pérdida o Deterioro de Activos no Circulantes | -                   | -                       | <b>Total del Pasivo</b>   | <b>105,572,628</b>  | <b>193,955,780</b>      |
| Otros Activos no Circulantes                                 | -                   | -                       |   |                     |                         |
| <b>Total de Activos No Circulantes</b>                       | <b>282,953,156</b>  | <b>286,939,074</b>      | <b>HACIENDA PÚBLICA / PATRIMONIO</b>  |                     |                         |
| <b>Total del Activo</b>                                      | <b>378,906,366</b>  | <b>400,714,032</b>      | Hacienda Pública / Patrimonio Contribuido   | 114,973,405         | 114,973,405             |
|  |                     |                         | Aportaciones  | -                   | -                       |
|  |                     |                         | Donaciones de Capital   | 114,973,405         | 114,973,405             |
|  |                     |                         | Actualización de la Hacienda Pública / Patrimonio                                     | -                   | -                       |
|  |                     |                         | Hacienda Pública / Patrimonio Generado  | 158,360,333         | 91,784,847              |
|  |                     |                         | Resultados del Ejercicio (Ahorro / Desahorro)   | 66,465,793          | (33,214,095)            |
|  |                     |                         | Resultados de Ejercicios Anteriores   | 210,683,278         | 243,892,111             |
|  |                     |                         | Revalúos  | -                   | -                       |
|  |                     |                         | Reservas  | -                   | -                       |
|  |                     |                         | Rectificaciones de Resultados de Ejercicios Anteriores                                | (118,788,738)       | (118,893,169)           |
|  |                     |                         | <b>Exceso o Insuficiencia en la Actualización de la Hacienda Pública / Patrimonio</b> |                     |                         |
|  |                     |                         | Resultado por Posición Monetaria  | -                   | -                       |
|  |                     |                         | Resultado por Tenencia de Activos no Monetarios                                       | -                   | -                       |
|  |                     |                         | <b>Total Hacienda Pública / Patrimonio</b>  | <b>273,333,738</b>  | <b>206,758,252</b>      |
|  |                     |                         | <b>Total del Pasivo y Hacienda Pública / Patrimonio</b>                               | <b>378,906,366</b>  | <b>400,714,032</b>      |

Bajo protesta de decir verdad declaramos que los Estados Financieros y sus notas, son razonablemente correctos y son responsabilidad del emisor.



Segundo Informe de Cuenta Pública  
H. Tribunal Superior de Justicia del Estado de Morelos  
Estado de Cambios en la Situación Financiera  
Del 1 de enero al 30 de junio de 2024  
(Cifras en Pesos)



| Concepto  | Origen            | Aplicación       | Concepto  | Origen            | Aplicación        |
|---|-------------------|------------------|---|-------------------|-------------------|
| <b>ACTIVO</b>   | <b>26,300,974</b> | <b>4,493,308</b> | <b>PASIVO</b>   |                   | <b>88,383,152</b> |
| <b>Activo Circulante</b>                                  | <b>18,754,413</b> | <b>932,665</b>   | <b>Pasivo Circulante</b>  |                   | <b>85,071,346</b> |
| Efectivo y Equivalentes                                   | 156,529           | -                | Cuentas por Pagar a Corto Plazo   |                   | 85,071,346        |
| Derechos a Recibir Efectivo o Equivalentes                | 18,597,884        | -                | Documentos por Pagar a Corto Plazo  |                   | -                 |
| Derechos a Recibir Bienes o Servicios                     | -                 | 932,665          | Porción a Corto Plazo de la Deuda Pública a Largo Plazo                               |                   | -                 |
| Inventarios   | -                 | -                | Títulos y Valores a Corto Plazo   |                   | -                 |
| Almacenes   | -                 | -                | Pasivos Diferidos a Corto Plazo   |                   | -                 |
| Estimación por Pérdida o Deterioro de Activos Circulantes | -                 | -                | Fdos. y Bienes de Terceros en Garantía y/o Admón. a C. P.                             |                   | -                 |
| Otros Activos Circulantes                                 | -                 | -                | Provisiones a Corto Plazo   |                   | -                 |
|   |                   |                  | Otros Pasivos a Corto Plazo   |                   | -                 |
| <b>Activo No Circulante</b>                               | <b>7,546,561</b>  | <b>3,560,643</b> | <b>Pasivo No Circulante</b>   |                   | <b>3,311,806</b>  |
| Inversiones Financieras a Largo Plazo                     | -                 | -                | Cuentas por Pagar a Largo Plazo   |                   | -                 |
| Derechos a Recibir Efectivo o Equivalentes a Largo Plazo  | -                 | -                | Documentos por Pagar a Largo Plazo  |                   | -                 |
| Bienes Inmuebles, Infraestructura y Constr. en Proceso    | -                 | -                | Deuda Pública a Largo Plazo   |                   | -                 |
| Bienes Muebles  | -                 | 3,560,643        | Pasivos Diferidos a Largo Plazo   |                   | -                 |
| Activos Intangibles                                       | -                 | -                | Fdos. y Bienes de Terceros en Garantía y/o Admón. a L. P.                             |                   | -                 |
| Depreciación, Deterioro y Amort. Acumulada de Bienes      | 7,546,561         | -                | Provisiones a Largo Plazo   |                   | 3,311,806         |
| Activos Diferidos   | -                 | -                |   |                   |                   |
| Est. por Pérdida o Deterioro de Activos no Circulantes    | -                 | -                | <b>HACIENDA PÚBLICA / PATRIMONIO</b>  | <b>99,784,319</b> | <b>33,208,833</b> |
| Otros Activos no Circulantes                              | -                 | -                | <i>Hacienda Pública / Patrimonio Contribuido</i>                                      |                   |                   |
|   |                   |                  | Aportaciones  |                   |                   |
|   |                   |                  | Donaciones de Capital   |                   |                   |
|   |                   |                  | Actualización de la Hacienda Pública / Patrimonio                                     |                   |                   |
|   |                   |                  | <b>Hacienda Pública / Patrimonio Generado</b>   | <b>99,784,319</b> | <b>33,208,833</b> |
|   |                   |                  | Resultados del Ejercicio (Ahorro / Desahorro)   | 99,679,888        | -                 |
|   |                   |                  | Resultados de Ejercicios Anteriores   | -                 | 33,208,833        |
|   |                   |                  | Revalúos  | -                 | -                 |
|   |                   |                  | Reservas  | -                 | -                 |
|   |                   |                  | Rectificaciones de Resultados de Ejercicios Anteriores                                | 104,431           | -                 |
|   |                   |                  | <b>Exceso o Insuficiencia en la Actualización de la Hacienda Pública / Patrimonio</b> |                   |                   |
|   |                   |                  | Resultado por Posición Monetaria  |                   |                   |
|   |                   |                  | Resultado por Tenencia de Activos no Monetarios                                       |                   |                   |

Bajo protesta de decir verdad declaramos que los Estados Financieros y sus notas, son razonablemente correctos y son responsabilidad del emisor.





**Segundo Informe de Cuenta Pública**  
**H. Tribunal Superior de Justicia del Estado de Morelos**  
**Estado Analítico del Activo**  
**Del 1 de enero al 30 de junio de 2024**  
**(Cifras en Pesos)**



| Concepto  | Saldo Inicial<br>1 | Cargos del<br>Periodo<br>2 | Abonos del<br>Periodo<br>3 | Saldo Final<br>4 = (1 + 2 - 3) | Variación del<br>Periodo<br>(4 - 1) |
|---|--------------------|----------------------------|----------------------------|--------------------------------|-------------------------------------|
| <b>ACTIVO</b>   | <b>400.714.032</b> | <b>1.832.596.298</b>       | <b>1.854.403.964</b>       | <b>378.906.366</b>             | <b>(71.807.666)</b>                 |
| <b>Activo Circulante</b>                                  | <b>113.774.958</b> | <b>1.829.025.301</b>       | <b>1.846.847.049</b>       | <b>95.953.210</b>              | <b>(17.821.748)</b>                 |
| Efectivo y Equivalentes                                   | 1,635,659          | 965,048,900                | 965,205,429                | 1,479,130                      | (156,529)                           |
| Derechos a Recibir Efectivo o Equivalentes                | 112,138,709        | 856,776,294                | 875,374,178                | 93,540,825                     | (18,597,884)                        |
| Derechos a Recibir Bienes o Servicios                     | 590                | 7,200,107                  | 6,267,442                  | 933,255                        | 932,665                             |
| Inventarios   | -                  | -                          | -                          | -                              | -                                   |
| Almacenes   | -                  | -                          | -                          | -                              | -                                   |
| Estimación por Pérdida o Deterioro de Activos Circulantes | -                  | -                          | -                          | -                              | -                                   |
| Otros Activos Circulantes                                 | -                  | -                          | -                          | -                              | -                                   |
| <b>Activo No Circulante</b>                               | <b>286,939,074</b> | <b>3,570,997</b>           | <b>7,556,915</b>           | <b>282,953,156</b>             | <b>(3,985,918)</b>                  |
| Inversiones Financieras a Largo Plazo                     | -                  | -                          | -                          | -                              | -                                   |
| Derechos a Recibir Efectivo o Equivalentes a Largo Plazo  | -                  | -                          | -                          | -                              | -                                   |
| Bienes Inmuebles, Infraestructura y Constr. en Proceso    | 236,795,678        | -                          | -                          | 236,795,678                    | -                                   |
| Bienes Muebles  | 186,760,708        | 3,560,643                  | -                          | 190,321,351                    | 3,560,643                           |
| Activos Intangibles                                       | 7,742,683          | -                          | -                          | 7,742,683                      | -                                   |
| Depreciación, Deterioro y Amort. Acumulada de Bienes      | (144,359,995)      | 10,354                     | 7,556,915                  | (151,906,556)                  | (7,546,561)                         |
| Activos Diferidos   | -                  | -                          | -                          | -                              | -                                   |
| Est. por Pérdida o Deterioro de Activos no Circulantes    | -                  | -                          | -                          | -                              | -                                   |
| Otros Activos no Circulantes                              | -                  | -                          | -                          | -                              | -                                   |

Bajo protesta de decir verdad declaramos que los Estados Financieros y sus notas, son razonablemente correctos y son responsabilidad del emisor.



Segundo Informe de Cuenta Pública  
H. Tribunal Superior de Justicia del Estado de Morelos  
Estado Analítico de la Deuda y Otros Pasivos  
Del 1 de enero al 30 de junio de 2024  
(Cifras en Pesos)



| Denominación de las Deudas             | Moneda de Contratación | Institución o País Acreedor | Saldo Inicial del Periodo | Saldo Final del Periodo |
|--|------------------------|-----------------------------|---------------------------|-------------------------|
| <b>DEUDA PÚBLICA</b>                   |                        |                             |                           |                         |
| <b>Corto Plazo</b>                     |                        |                             |                           |                         |
| <b>Deuda Interna</b>                   | Pesos                  |                             | -                         | -                       |
| Instituciones de Crédito               |                        |                             | -                         | -                       |
| Títulos y Valores                      |                        |                             | -                         | -                       |
| Arrendamientos Financieros             |                        |                             | -                         | -                       |
| <b>Deuda Externa</b>                   | Pesos                  |                             | -                         | -                       |
| Organismos Financieros Internacionales |                        |                             | -                         | -                       |
| Deuda Bilateral                        |                        |                             | -                         | -                       |
| Títulos y Valores                      |                        |                             | -                         | -                       |
| Arrendamientos Financieros             |                        |                             | -                         | -                       |
| <i>Subtotal a Corto Plazo</i>          |                        |                             | -                         | -                       |
| <b>Largo Plazo</b>                     |                        |                             |                           |                         |
| <b>Deuda Interna</b>                   | Pesos                  |                             | -                         | -                       |
| Instituciones de Crédito               |                        |                             | -                         | -                       |
| Títulos y Valores                      |                        |                             | -                         | -                       |
| Arrendamientos Financieros             |                        |                             | -                         | -                       |
| <b>Deuda Externa</b>                   | Pesos                  |                             | -                         | -                       |
| Organismos Financieros Internacionales |                        |                             | -                         | -                       |
| Deuda Bilateral                        |                        |                             | -                         | -                       |
| Títulos y Valores                      |                        |                             | -                         | -                       |
| Arrendamientos Financieros             |                        |                             | -                         | -                       |
| <i>Subtotal a Largo Plazo</i>          |                        |                             | -                         | -                       |
| <b>Otros Pasivos</b>                   |                        |                             | 193,955,780               | 105,572,628             |
| <b>Total Deuda y Otros Pasivos</b>     |                        |                             | 193,955,780               | 105,572,628             |

Bajo protesta de decir verdad declaramos que los Estados Financieros y sus notas, son razonablemente correctos y son responsabilidad del emisor.



Segundo Informe de Cuenta Pública  
H. Tribunal Superior de Justicia del Estado de Morelos  
Informe Analítico de la Deuda Pública y Otros Pasivos - LDF  
Del 1 de enero al 30 de junio de 2024  
(Cifras en Pesos)



| Denominación de la Deuda Pública y Otros Pasivos         | Saldo al 31 de Diciembre de 2023 | Disposiciones del Periodo | Amortizaciones del Periodo | Revaluaciones, Reclasificaciones y Otros Ajustes | Saldo Final del Periodo | Pago de Intereses del Periodo | Pago de Comisiones y demás costos asociados durante el Periodo |
|--|----------------------------------|---------------------------|----------------------------|--|-------------------------|-------------------------------|--|
| <b>Deuda Pública</b>                                     | -                                | -                         | -                          | -  | -                       | -                             | -  |
| <b>Corto Plazo</b>                                       | -                                | -                         | -                          | -  | -                       | -                             | -  |
| <i>Instituciones de Crédito</i>                          | -                                | -                         | -                          | -  | -                       | -                             | -  |
| <i>Títulos y Valores</i>                                 | -                                | -                         | -                          | -  | -                       | -                             | -  |
| <i>Arrendamientos Financieros</i>                        | -                                | -                         | -                          | -  | -                       | -                             | -  |
| <b>Largo Plazo</b>                                       | -                                | -                         | -                          | -  | -                       | -                             | -  |
| <i>Instituciones de Crédito</i>                          | -                                | -                         | -                          | -  | -                       | -                             | -  |
| <i>Títulos y Valores</i>                                 | -                                | -                         | -                          | -  | -                       | -                             | -  |
| <i>Arrendamientos Financieros</i>                        | -                                | -                         | -                          | -  | -                       | -                             | -  |
| <b>Otros Pasivos</b>                                     | <b>193,955,780</b>               | -                         | -                          | -  | <b>105,572,628</b>      | -                             | -  |
| <b>Total de la Deuda Pública y Otros Pasivos</b>         | <b>193,955,780</b>               | -                         | -                          | -  | <b>105,572,628</b>      | -                             | -  |
| <b>Deuda Contingente<sup>1</sup> (Informativo)</b>       |                                  |                           |                            |  |                         |                               |  |
| Deuda Contingente 1                                      | -                                | -                         | -                          | -  | -                       | -                             | -  |
| Deuda Contingente 2                                      | -                                | -                         | -                          | -  | -                       | -                             | -  |
| Deuda Contingente xx                                     | -                                | -                         | -                          | -  | -                       | -                             | -  |
| <b>Valor de Instrumentos Bono Cupón Cero<sup>2</sup></b> |                                  |                           |                            |  |                         |                               |  |
| Instrumento Bono Cupón Cero 1                            | -                                | -                         | -                          | -  | -                       | -                             | -  |
| Instrumento Bono Cupón Cero 2                            | -                                | -                         | -                          | -  | -                       | -                             | -  |
| Instrumento Bono Cupón Cero 3                            | -                                | -                         | -                          | -  | -                       | -                             | -  |

- 1 Se refiere a cualquier Financiamiento sin fuente o garantía de pago definida, que sea asumida de manera solidaria o subsidiaria por las Entidades Federativas con sus Municipios, organismos descentralizados y empresas de participación estatal mayoritaria y fideicomisos, locales o municipales, y por los Municipios con sus respectivos organismos descentralizados y empresas de participación municipal mayoritaria.
- 2 Se refiere al valor del Bono Cupón Cero que respalda el pago de los créditos asociados al mismo (Activo).

| Obligaciones a Corto Plazo                      | Monto Contratado | Plazo Pactado | Tasa de Interés | Comisiones y Costos Relacionados | Tasa Efectiva |
|---|------------------|---------------|-----------------|----------------------------------|---------------|
| <b>Obligaciones a Corto Plazo (Informativo)</b> |                  |               |                 |                                  |               |
| Crédito 1                                       | -                | -             | -               | -                                | -             |
| Crédito 2                                       | -                | -             | -               | -                                | -             |
| Crédito xx                                      | -                | -             | -               | -                                | -             |

Bajo protesta de decir verdad declaramos que los Estados Financieros y sus notas, son razonablemente correctos y son responsabilidad del emisor.



Segundo Informe de Cuenta Pública  
 H. Tribunal Superior de Justicia del Estado de Morelos  
 Informe Analítico de Obligaciones Diferentes de Financiamientos - LDF  
 Del 1 de enero al 30 de junio de 2024  
 (Cifras en Pesos)



| Denominación de las Obligaciones Diferentes de Financiamiento | Fecha del Contrato | Fecha de inicio de operación del proyecto | Fecha de vencimiento | Monto de la inversión pactado | Plazo pactado | Monto promedio mensual del pago de la contraprestación | Monto promedio mensual del pago correspondiente al pago de inversión | Monto pagado de la inversión al 30 de junio de 2024 | Monto pagado de la inversión actualizado al 30 de junio de 2024 | Saldo pendiente por pagar de la inversión al 30 de junio de 2024 |
|---|--------------------|---|----------------------|-------------------------------|---------------|--|--|---|---|--|
| <b>Asociaciones Público Privadas (APP's)</b>                  |                    |   |                      | -                             |               | -  | -  | -   | -   | -  |
| APP 1   |                    |   |                      | -                             |               | -  | -  | -   | -   | -  |
| APP 2   |                    |   |                      | -                             |               | -  | -  | -   | -   | -  |
| APP 3   |                    |   |                      | -                             |               | -  | -  | -   | -   | -  |
| APP xx  |                    |   |                      | -                             |               | -  | -  | -   | -   | -  |
| <b>Otros Instrumentos</b>                                     |                    |   |                      |                               |               |  |  |   |   |  |
| Otro Instrumento 1  |                    |   |                      | -                             |               | -  | -  | -   | -   | -  |
| Otro Instrumento 2  |                    |   |                      | -                             |               | -  | -  | -   | -   | -  |
| Otro Instrumento 3  |                    |   |                      | -                             |               | -  | -  | -   | -   | -  |
| Otro Instrumento xx   |                    |   |                      | -                             |               | -  | -  | -   | -   | -  |
| <b>Total de Obligaciones Diferentes de Financiamiento</b>     |                    |   |                      | -                             |               | -  | -  | -   | -   | -  |

NO APLICA

Bajo protesta de decir verdad declaramos que los Estados Financieros y sus notas, son razonablemente correctos y son responsabilidad del emisor.



**Segundo Informe de Cuenta Pública**  
**H. Tribunal Superior de Justicia del Estado de Morelos**  
**Estado de Variación en la Hacienda Pública**  
**Del 1 de enero al 30 de junio de 2024**  
**(Cifras en Pesos)**



| Concepto   | Hacienda Pública/Patrimonio Contribuido | Hacienda Pública/Patrimonio Generado de Ejercicios Anteriores | Hacienda Pública/Patrimonio Generado del Ejercicio | Exceso o Insuficiencia en la Actualización de la Hacienda Pública / Patrimonio | TOTAL              |
|--|---|---|--|--|--------------------|
| <b>Hacienda Pública / Patrimonio Contribuido Neto de 2023</b>  | <b>114,973,405</b>                      | -   | -  | -  | <b>114,973,405</b> |
| <i>Aportaciones</i>  | -                                       | -   | -  | -  | -                  |
| <i>Donaciones de Capital</i>   | 114,973,405                             | -   | -  | -  | 114,973,405        |
| <i>Actualización de la Hacienda Pública / Patrimonio</i>   | -                                       | -   | -  | -  | -                  |
| <b>Hacienda Pública / Patrimonio Generado Neto de 2023</b>   | -                                       | <b>124,998,942</b>  | <b>(33,214,095)</b>                                | -  | <b>91,784,847</b>  |
| <i>Resultados del Ejercicio (Ahorro / Desahorro)</i>   | -                                       | -   | (33,214,095)                                       | -  | (33,214,095)       |
| <i>Resultados de Ejercicios Anteriores</i>   | -                                       | 243,892,111   | -  | -  | 243,892,111        |
| <i>Revalúos</i>  | -                                       | -   | -  | -  | -                  |
| <i>Reservas</i>  | -                                       | -   | -  | -  | -                  |
| <i>Rectificaciones de Resultados de Ejercicios Anteriores</i>  | -                                       | (118,893,169)   | -  | -  | (118,893,169)      |
| <b>Exceso o Insuficiencia en la Actualización de la Hacienda Pública / Patrimonio Neto de 2023</b>               | -                                       | -   | -  | -  | -                  |
| <i>Resultado por Posición Monetaria</i>  | -                                       | -   | -  | -  | -                  |
| <i>Resultado por Tenencia de Activos no Monetarios</i>   | -                                       | -   | -  | -  | -                  |
| <b>Hacienda Pública / Patrimonio Neto Final de 2023</b>  | <b>114,973,405</b>                      | <b>124,998,942</b>  | <b>(33,214,095)</b>                                | -  | <b>206,758,252</b> |
| <b>Cambios en la Hacienda Pública / Patrimonio Contribuido Neto de 2024</b>                                      | -                                       | -   | -  | -  | -                  |
| <i>Aportaciones</i>  | -                                       | -   | -  | -  | -                  |
| <i>Donaciones de Capital</i>   | -                                       | -   | -  | -  | -                  |
| <i>Actualización de la Hacienda Pública / Patrimonio</i>   | -                                       | -   | -  | -  | -                  |
| <b>Variaciones de la Hacienda Pública / Patrimonio Generado Neto de 2024</b>                                     | -                                       | <b>(33,208,833)</b>   | <b>99,784,319</b>                                  | -  | <b>66,575,486</b>  |
| <i>Resultados del Ejercicio (Ahorro / Desahorro)</i>   | -                                       | -   | 66,465,793   | -  | 66,465,793         |
| <i>Resultados de Ejercicios Anteriores</i>   | -                                       | (33,208,833)  | 33,214,095   | -  | 5,262              |
| <i>Revalúos</i>  | -                                       | -   | -  | -  | -                  |
| <i>Reservas</i>  | -                                       | -   | -  | -  | -                  |
| <i>Rectificaciones de Resultados de Ejercicios Anteriores</i>  | -                                       | -   | 104,431  | -  | 104,431            |
| <b>Cambios en el Exceso o Insuficiencia en la Actualización de la Hacienda Pública / Patrimonio Neto de 2024</b> | -                                       | -   | -  | -  | -                  |
| <i>Resultado por Posición Monetaria</i>  | -                                       | -   | -  | -  | -                  |
| <i>Resultado por Tenencia de Activos no Monetarios</i>   | -                                       | -   | -  | -  | -                  |
| <b>Hacienda Pública / Patrimonio Neto Final de 2024</b>  | <b>114,973,405</b>                      | <b>91,790,109</b>   | <b>66,570,224</b>                                  | -  | <b>273,333,738</b> |

Bajo protesta de decir verdad declaramos que los Estados Financieros y sus notas, son razonablemente correctos y son responsabilidad del emisor.



Segundo Informe de Cuenta Pública  
H. Tribunal Superior de Justicia del Estado de Morelos  
Estado de Flujos de Efectivo  
Del 1 de enero al 30 de junio de 2023 y 2024  
(Cifras en Pesos)



| Concepto  |  | 2024               | 2023               | Concepto   |  | 2024               | 2023               |
|---|--|--------------------|--------------------|--|--|--------------------|--------------------|
| <b>Flujos de Efectivo de las Actividades de Operación</b>   |  |                    |                    | <b>Flujos de Efectivo de las Actividades de Inversión</b>                    |  |                    |                    |
| <b>Origen</b>   |  | <b>448,667,948</b> | <b>406,992,184</b> | <b>Origen</b>  |  | <b>3,548,772</b>   | <b>2,559,816</b>   |
| Impuestos   |  | -                  | -                  | Bienes Inmuebles, Infraestructura y Construcciones en Proceso                |  | -                  | -                  |
| Cuotas y Aportaciones de Seguridad Social   |  | -                  | -                  | Bienes Muebles   |  | -                  | -                  |
| Contribuciones de Mejoras   |  | -                  | -                  | Otros Orígenes de Inversión  |  | -                  | -                  |
| Derechos  |  | -                  | -                  | <b>Aplicación</b>  |  |                    |                    |
| Productos   |  | -                  | -                  | Bienes Inmuebles, Infraestructura y Construcciones en Proceso                |  | 3,548,772          | 2,559,816          |
| Aprovechamientos  |  | -                  | -                  | Bienes Muebles   |  | -                  | -                  |
| Ingresos por Venta de Bienes y Prestación de Servicios  |  | -                  | -                  | Otras Aplicaciones de Inversión  |  | -                  | -                  |
| Participaciones, Aportaciones, Convenios, Incentivos Derivados de la Colaboración Fiscal y Fondos Distintos de Aportaciones |  | -                  | -                  | <b>Flujos Netos de Efectivo por Actividades de Inversión</b>                 |  | <b>(3,548,772)</b> | <b>(2,559,816)</b> |
| Transferencias, Asignaciones, Subsidios y Subvenciones, y Pensiones y Jubilaciones  |  | 443,550,012        | 399,999,996        | <b>Flujo de Efectivo de las Actividades de Financiamiento</b>                |  |                    |                    |
| Otros Orígenes de Operación   |  | 5,117,936          | 6,992,188          | <b>Origen</b>  |  |                    |                    |
| <b>Aplicación</b>   |  | <b>445,275,705</b> | <b>402,731,801</b> | Endeudamiento Neto   |  | -                  | -                  |
| Servicios Personales  |  | 236,062,713        | 209,270,464        | Interno  |  | -                  | -                  |
| Materiales y Suministros  |  | 11,851,814         | 17,667,006         | Externo  |  | -                  | -                  |
| Servicios Generales   |  | 16,630,953         | 14,721,633         | Otros Orígenes de Financiamiento   |  | -                  | -                  |
| Transf. Internas y Asignaciones al Sector Público   |  | -                  | -                  | <b>Aplicación</b>  |  |                    |                    |
| Transferencias al resto del Sector Público  |  | 19,800             | 14,000             | Servicios de la Deuda  |  | -                  | -                  |
| Subsidios y Subvenciones  |  | -                  | -                  | Interno  |  | -                  | -                  |
| Ayudas Sociales   |  | -                  | -                  | Externo  |  | -                  | -                  |
| Pensiones y Jubilaciones  |  | 98,415,953         | 88,925,425         | Otras Aplicaciones de Financiamiento   |  | -                  | -                  |
| Transf. a Fideicomisos, Mandatos y Contratos Análogos   |  | -                  | -                  | <b>Flujos Netos de Efectivo por Actividades de Financiamiento</b>            |  |                    |                    |
| Transferencias a la Seguridad Social  |  | -                  | -                  | <b>Incremento/Disminución Neta en el Efectivo y Equivalentes al Efectivo</b> |  | <b>(156,529)</b>   | <b>1,700,567</b>   |
| Donativos   |  | -                  | -                  | <b>Efectivo y Equivalentes al Efectivo al Inicio del Ejercicio</b>           |  | <b>1,635,659</b>   | <b>550,958</b>     |
| Transferencias al Exterior  |  | -                  | -                  | <b>Efectivo y Equivalentes al Efectivo al Final del Ejercicio</b>            |  | <b>1,479,130</b>   | <b>2,251,525</b>   |
| Participaciones   |  | -                  | -                  |  |  |                    |                    |
| Aportaciones  |  | -                  | -                  |  |  |                    |                    |
| Convenios   |  | -                  | -                  |  |  |                    |                    |
| Otras Aplicaciones de Operación   |  | 82,294,472         | 72,133,273         |  |  |                    |                    |
| <b>Flujos Netos de Efectivo por Actividades de Operación</b>  |  | <b>3,392,243</b>   | <b>4,260,383</b>   |  |  |                    |                    |

Bajo protesta de decir verdad declaramos que los Estados Financieros y sus notas, son razonablemente correctos y son responsabilidad del emisor.



---

## Informe de Pasivos Contingentes

NO APLICA



## NOTAS A LOS ESTADOS FINANCIEROS

De acuerdo a lo establecido en los artículos 46, 47, 49 y 52 de la Ley General de Contabilidad Gubernamental, los entes públicos deberán emitir de forma periódica estados financieros, así mismo, se deberá de acompañar de Notas a los Estados Financieros cuyos rubros así lo requieran, teniendo presente los postulados de revelación suficiente e importancia relativa con la finalidad de que la información sea de mayor utilidad para los usuarios con el propósito de proporcionar y revelar información adicional y suficiente que amplíe el contenido de los mismos.

A) Notas de Desglose:

A.1) Información Contable

I Notas al Estado de Situación Financiera

I.I Activo

I.I.I Efectivo y Equivalentes

NOTA 1) SALDO DISPONIBLE EN EFECTIVO AL CIERRE DEL SEGUNDO TRIMESTRE 2024: Las cuentas que integran el efectivo disponible corresponden a los fondos revolventes entregados para sufragar las erogaciones de caja de áreas sustantivas para la consecución de objetivos de operación del Poder Judicial del Estado de Morelos por un importe de \$ 168,000 (ciento sesenta y ocho mil pesos), conformados como se detalla:

| Fondo Revolvente                                    | Importe        |
|---|----------------|
| Presidencia-TSJ                                     | 10,000         |
| Junta de Administración Vigilancia y Disciplina TSJ | 10,000         |
| Recursos Materiales y Servicios Generales           | 40,000         |
| Recursos Materiales-Patrimonio y Vehículos          | 20,000         |
| Coordinador Jurídico TSJ                            | 2,000          |
| Secretaria Particular TSJ                           | 40,000         |
| Tercer Distrito Juicios Orales Cuautla              | 5,000          |
| Segundo Distrito Juicios Orales Jojutla             | 5,000          |
| Dirección de Procesos de Contratación               | 10,000         |
| Centro de Cómputo e Informática                     | 6,000          |
| Dirección General de Administración                 | 10,000         |
| Comunicación Social                                 | 5,000          |
| Administración de Juicios Laborales                 | 5,000          |
| <b>Suma</b>   | <b>168,000</b> |

NOTA 2) SALDO EN BANCOS AL CIERRE DEL SEGUNDO TRIMESTRE 2024:

El saldo de \$1'311,130 (un millón trescientos once mil ciento treinta pesos) se integra de la siguiente manera:

| <u>BANCO</u>                                 | <u>IMPORTE</u>   |
|--|------------------|
| <b>BANORTE, S.A.</b>                         |                  |
| Cta. 0464898492 J.O                          | 7,500            |
| Cta. 0464898504 J.T.                         | 2,854            |
| <b>HSBC México, S.A.</b>                     |                  |
| Cta. 4058867607 J.T. 2016                    | 3,000            |
| Cta. 4064995343 Reforma Laboral              | 1                |
| Cta. 4065357626 TSJ2021                      | 3,013            |
| Cta. 4065357634 REF LAB ESTATAL              | 8                |
| Cta. 4066798638 J.T. 2022                    | 12,597           |
| Cta. 4066798653 Jub y Pens 2022              | 3,012            |
| <b>Banco Santander México S.A.</b>           |                  |
| Cta. 65508524117                             | 16,063           |
| <b>BBVA MEXICO SA</b>                        |                  |
| Cta. 0119216774 TSJ 2022                     | 1,000            |
| Cta. 0119216812 JUBILADOS Y PENSIONADOS 2022 | 1,000            |
| Cta. 0119216863 Subsidios IMSS               | 16,668           |
| Cta. 0119598065 TSJ 2023                     | 32,677           |
| Cta. 0119757260 Justicia Laboral 2023        | 2,550            |
| Cta. 0119216847 Fondo de Pensiones           | 158,972          |
| Cta. 0119216898 Haber de Retiro              | 7,620            |
| Cta. 0121672045 TSJ 2024                     | 788,070          |
| Cta. 0121672053 JUBILADOS 2024               | 254,525          |
| <b>SUMA</b>                                  | <b>1,311,130</b> |

NOTA 3) INVERSIONES FINANCIERAS A CORTO PLAZO AL SEGUNDO TRIMESTRE 2024:

Derivado de la adecuada administración del recurso económico, permitió que los fondos de inversión contratados, generaran ingresos por concepto de rendimientos por un importe de \$3'930,325 (tres millones novecientos treinta mil trescientos veinticinco), lo cual coadyuva en el financiamiento del Programa Operativo Anual. Al final del periodo que se informa se tiene invertido en títulos gubernamentales un total de \$92,795,071, (noventa y dos millones setecientos noventa y cinco mil setenta y un pesos) contratado a tasa de interés preferencial así como disponibilidad inmediata y de corto plazo; mismos que están

etiquetados para hacer frente a los compromisos con los que cuenta la institución principalmente derivados de retenciones de terceros provenientes de servicios personales.

| <u>BANCO</u>                             | <u>IMPORTE</u> |
|--|----------------|
| BBVA MEXICO SA                           |                |
| Contrato 2056249922 Jubilados            | 135            |
| Contrato 2056249825 J.T. 2022            | 202            |
| Contrato 2057068735 HABER DE RETIRO      | 14,432,284     |
| Contrato 2057068611 FONDO PENSIONES 2023 | 167,626        |
| Contrato 2061354655 TSJ 2024             | 52,716,698     |
| Contrato 2061356119 JUB 2024             | 25,478,126     |
| SUMA                                     | 92,795,071     |

I.I.II Derechos a recibir Efectivo y Equivalentes y Bienes o Servicios a Recibir

DEUDORES DIVERSOS POR COBRAR A CORTO PLAZO AL CIERRE DEL SEGUNDO TRIMESTRE 2024:

Se refleja un saldo por la cantidad de \$ 592,909 (quinientos noventa y dos mil novecientos nueve pesos), importe que se conforma principalmente por gastos por comprobar mismas que serán recuperados a la brevedad.

| <u>DEUDOR</u>                           | <u>IMPORTE</u> |
|---|----------------|
| DEUDORES                                | 9,994          |
| DEUDORES INTERNOS                       | 5,673          |
| GASTOS A COMPROBAR                      | 38,161         |
| ANTICIPO DE PERCEPCIONES                | 461,957        |
| DEUDORES DIVERSOS TELEFONIA             | 66,524         |
| DEUDORES FONDOS REVOLVENTES             | 10             |
| DEUDORES DIVERSOS SEGURO GASTOS MEDICOS | 10,590         |
| SUMA                                    | 592,909        |

**NOTA 3) DEPÓSITOS EN GARANTÍA AL CIERRE DEL SEGUNDO TRIMESTRE 2024:**

Existen depósitos por un importe de \$ 152,845 (ciento cincuenta y dos mil ochocientos cuarenta y cinco pesos).

| <b>DEPÓSITOS</b>                 | <b>IMPORTE</b> |
|----------------------------------|----------------|
| Comisión Federal de Electricidad | 117,865        |
| Rogelio Héctor García Albarrán   | 34,980         |
| <b>Suma</b>                      | <b>152,845</b> |

**ANTICIPO A PROVEEDORES AL CIERRE DEL SEGUNDO TRIMESTRE 2024:**

Se cuenta con anticipos a proveedores por un importe de \$933,255 (novecientos treinta y tres mil doscientos cincuenta y cinco pesos)

| <b>ANTICIPO A PROVEEDORES</b>              | <b>IMPORTE</b> |
|--|----------------|
| METLIFE MEXICO SA                          | 24,892         |
| Carlos García López                        | 64,960         |
| HDI Seguros SA de CV                       | 563,928        |
| Universidad Autónoma del Estado de Morelos | 250,001        |
| LA ESPERANZA VIVE EN MORELOS               | 590            |
| MASTER SAFE (BLINDAJE)                     | 28,884         |
| <b>SUMA</b>                                | <b>933,255</b> |

**NOTA 4) BIENES DISPONIBLES PARA SU TRANSFORMACIÓN (sin información que revelar)**

**NOTA 5) BIENES DISPONIBLES PARA SU TRANSFORMACIÓN O CONSUMO (INVENTARIOS)**

El método que se utiliza en la Depreciación de los bienes es el de Línea Recta, así mismo se considera que los bienes que se encuentran en uso se visualizan en buenas condiciones para seguir en funcionamiento.

NOTA 6) INVERSIONES FINANCIERAS \*FIDEICOMISOS\* (sin información que revelar)

NOTA 7) INVERSIONES FINANCIERAS

La disponibilidad en fondo de inversión asciende a \$92'795,071, (noventa y dos millones setecientos noventa y cinco mil setenta y un pesos), contratado a tasa de interés preferencial así como disponibilidad inmediata y de corto plazo; mismos que están etiquetados para hacer frente a los compromisos con los que cuenta la institución.

| <u>BANCO</u>                             | <u>IMPORTE</u> |
|--|----------------|
| BBVA MEXICO SA                           |                |
| Contrato 2056249922 Jubilados            | 135            |
| Contrato 2056249825 J.T. 2022            | 202            |
| Contrato 2057068735 HABER DE RETIRO      | 14,432,284     |
| Contrato 2057068611 FONDO PENSIONES 2023 | 167,626        |
| Contrato 2061354655 TSJ 2024             | 52,716,698     |
| Contrato 2061356119 JUB 2024             | 25,478,126     |
| SUMA                                     | 92,795,071     |

I.I.III Bienes Muebles, Inmuebles e Intangibles

NOTA 8) BIENES MUEBLES E INMUEBLES AL SEGUNDO TRIMESTRE 2024:

Se informa que se cuenta con inversiones en bienes como Terrenos, Edificios No Habitacionales, Mobiliario y Equipo de Administración, Equipo de Transporte así como Maquinaria, Otros Equipos y Herramientas, por un total de \$ 434'859,712 (cuatrocientos treinta y cuatro millones ochocientos cincuenta y nueve mil setecientos doce pesos ).

| <u>BIENES MUEBLES E INMUEBLES E INTANGIBLES</u> | <u>IMPORTE</u>     |
|---|--------------------|
| TERRENOS  | 6,876,507          |
| EDIFICIOS NO HABITACIONALES                     | 229,919,171        |
| MOBILIARIO Y EQUIPO DE ADMINISTRACIÓN           | 141,098,749        |
| MOBILIARIO Y EQUIPO EDUCACIONAL Y RECREATIVO    | 5,467,270          |
| EQUIPO E INSTRUMENTAL MÉDICO Y DE LABORATORIO   | 103,540            |
| VEHÍCULOS Y EQUIPO DE TRANSPORTE                | 32,706,038         |
| MAQUINARIA, OTROS EQUIPOS Y HERRAMIENTAS        | 10,945,754         |
| SOFTWARE  | 4,123,884          |
| LICENCIAS                                       | 3,618,799          |
| <b>SUMA</b>                                     | <b>434,859,712</b> |

En cumplimiento a la normatividad aplicable y las reglas específicas de registro y valoración del patrimonio, las partidas de Bienes Inmuebles, Bienes Muebles y Equipo de Cómputo y Tecnologías de la Información así como Equipo de Transporte e Intangibles, presentan Cifras Conciliadas, a su valor histórico así como su depreciación acumulada, lo montos acumulados de dicha depreciación se resume de la siguiente manera:

| <u>CONCEPTO</u>   | <u>DEPRECIACION ACUMULADA</u> |
|---|-------------------------------|
| Depreciación Acumulada de Edificios no Habitacionales.                  | 69,823,813                    |
| Depreciación Acumulada de Muebles de Oficina y Estantería               | 2,468,500                     |
| Depreciación Acumulada de Muebles excepto de Oficina y Estantería       | 745                           |
| Depreciación Acumulada de Otros Mobiliarios y Equipos de Administración | 1,456,856                     |
| Depreciación Acumulada de Equipo de Comunicación y Telecomunicación     | 1,188,606                     |

|   |            |
|---|------------|
| Depreciación Acumulada de Equipos de Generación Eléctrica   | 45,006     |
| Depreciación Acumulada de Herramientas y Máquinas   | 1,242      |
| Depreciación Acumulada de Equipo de Cómputo y Tecnologías de la Información                                     | 47,273,222 |
| Depreciación Acumulada de Equipos y Aparatos Audiovisuales  | 2,098,746  |
| Depreciación Acumulada de Cámaras Fotográficas y de Video   | 1,704,600  |
| Depreciación Acumulada de otro Mobiliario Educativo y Recreativo  | 4,659      |
| Depreciación Acumulada de Equipo de Transporte  | 18,890,809 |
| Depreciación Maquinaria y Equipo Agropecuario   | 1,870      |
| Depreciación Acumulada de Sistemas de Aire Acondicionado, Calefacción y de Refrigeración Industrial y Comercial | 107,741    |
| Depreciación Herramientas y Maquinarias - Herramientas  | 11,865     |
| Depreciación Acumulada de Otros Equipos   | 68,252     |

Método de depreciación en línea recta.

| CONCEPTO  | PORCENTAJE DEPRECIACIÓN |
|---|-------------------------|
| Mobiliario y equipo de administración             | 10%                     |
| Equipo de cómputo y tecnologías de la información | 33.33%                  |
| Mobiliario y equipo educativo y recreativo        | 20%                     |
| Edificios no habitacionales                       | 3%                      |
| Vehículos y equipo de transporte                  | 20%                     |
| Maquinaria, otros equipos y herramientas          | 10%                     |
| Software  | 33.33%                  |
| Licencias   | 33.33%                  |

NOTA 9) BIENES INTANGIBLES AL CIERRE DEL SEGUNDO TRIMESTRE 2024:

Método de amortización en línea recta.

| <u>BIENES MUEBLES E<br/>INMUEBLES E INTANGIBLES</u> | <u>IMPORTE</u>   | <u>AMORTIZACION<br/>ACUMULADA</u> |
|---|------------------|-----------------------------------|
| SOFTWARE  | 4,123,884        | 4,201,793                         |
| LICENCIAS   | 3,618,799        | 2,558,231                         |
| <b>SUMA</b>   | <b>7,742,683</b> | <b>6,760,024</b>                  |

ESTIMACIÓN DE DETERIOROS

NOTA 10) ESTIMACIÓN DE DETERIOROS (sin información que revelar)

OTROS ACTIVOS

NOTA 11) OTROS ACTIVOS (sin información que revelar)

I.II Pasivo

I.II.I Cuentas Por Pagar A Corto Plazo

NOTA 12) Las cuentas por pagar se desagregan de la siguiente manera:

| CONCEPTO   | IMPORTE    | VENCIMIENTO |            |             |             |              |
|--|------------|-------------|------------|-------------|-------------|--------------|
|  |            | >90<br>DIAS | 90<br>DIAS | 180<br>DIAS | 365<br>DIAS | >365<br>DIAS |
| SERVICIOS PERSONALES POR PAGAR A CORTO PLAZO         | 11,719,903 | X           |            |             |             |              |
| PROVEEDORES POR PAGAR A CORTO PLAZO                  | 908,368    | X           |            |             |             |              |
| TRANSFERENCIAS OTORGADAS POR PAGAR A CORTO PLAZO     | 2,418,764  | X           |            |             |             |              |
| RETENCIONES Y CONTRIBUCIONES POR PAGAR A CORTO PLAZO | 17,104,788 | X           |            |             |             |              |
| OTRAS CUENTAS POR PAGAR A CORTO PLAZO                | 60,000,000 |             |            |             |             | X            |
| OTRAS PROVISIONES A LARGO PLAZO                      | 13,420,804 |             |            |             |             | X            |



REMUNERACIONES POR PAGAR A CORTO PLAZO:

Contempla erogaciones relativas a servicios personales que se integran principalmente por la provisión de Remuneraciones por pagar al cierre del Segundo Trimestre 2024, cuyo saldo es por la cantidad de \$11'719,903 (once millones setecientos diecinueve mil novecientos tres pesos)..

| REMUNERACIONES AL PERSONAL DE CARÁCTER PERMANENTE                  | IMPORTE           |
|--|-------------------|
| <i>Remuneraciones por pagar al Personal de carácter permanente</i> | 454,774           |
| <i>Nomina</i>  |                   |
| Sueldos base al personal permanente                                | 44,486            |
| <i>Remuneraciones Adicionales y Especiales por Pagar a CP</i>      |                   |
| Primas por años de servicio  | 147,670           |
| Primas de vacaciones   | 8,013             |
| Gratificación anual  | 120,737           |
| <i>Seguridad Social y Seguros por pagar a CP</i>                   |                   |
| Instituto Mexicano del Seguro Social                               | 10,816,664        |
| <i>Otras prestaciones sociales y económicas por pagar a CP</i>     |                   |
| Indemnizaciones  | 31,605            |
| Otras prestaciones sociales y económicas                           | 95,954            |
| <b>SUMA</b>  | <b>11,719,903</b> |

PROVEEDORES POR PAGAR A CORTO PLAZO AL CIERRE DEL SEGUNDO TRIMESTRE 2024:

Por un importe total de \$908,368 (novecientos ocho mil trescientos sesenta y ocho pesos), se encuentran clasificados de la siguiente manera:

| PROVEEDOR                                 | IMPORTE | PROVEEDOR  | IMPORTE        |
|---|---------|--|----------------|
| LB Sistemas S.A De C.V.                   | 7,228   | Mariana Rebeca López Vieyra                          | 1,491          |
| Propimex S De RL De CV                    | 50,528  | Rolfi González Rodríguez                             | 354            |
| Víctor Manuel Martínez Jiménez            | 17,984  | Reyes Hernández Irving Axel                          | 1,108          |
| Israel Albarrán Calderón                  | 302     | José Herrera Aquino                                  | 152            |
| AT&T Comercialización Móvil S De RL De CV | 3,424   | Servicios Fornax                                     | 3,000          |
| Gasolinera Milenium 3000 SA De CV         | 20,854  | Luis Salvador Flores Cornejo                         | 11,514         |
| Casala Combustibles Y Servicios SA De CV  | 19,907  | Sin Línea Multimedia                                 | 3,480          |
| Mebasys Sa De CV                          | 19,493  | Ángela Morales Velázquez                             | 3,480          |
| Consuelo Chávez Valdespino                | 3,480   | Transporte Integral Y Soluciones Ambientales Pp      | 2,900          |
| Scotto Boetani Sa De Cv                   | 196,431 | Grupo Automotriz Iragorry S.A De C.V.                | 33,786         |
| Centro Automotriz Futurama, SA De CV      | 9,888   | Surtidora Formas En Movimiento, SA De CV.            | 11,871         |
| Ponencia 19                               | 908     | Impuesto Sobre Nómina-Gobierno del Estado de Morelos | 460,677        |
| Elevadores Tecmo, Sa De Cv                | 24,128  | <b>SUMA</b>  | <b>908,368</b> |

**TRANSFERENCIAS OTORGADAS POR PAGAR A CORTO PLAZO:**

Representa los adeudos que el H. Tribunal Superior de Justicia del Poder Judicial del Estado de Morelos mantiene por un importe de \$2'418,764 (dos millones cuatrocientos dieciocho mil setecientos sesenta y cuatro pesos) que se encuentra integrados de la siguiente manera:

| TRANSFERENCIAS OTORGADAS POR PAGAR A CORTO PLAZO | IMPORTE          |
|--|------------------|
| Jubilaciones                                     | 1,771,792        |
| Gratificación Anual Jubilados                    | 646,972          |
| <b>SUMA</b>                                      | <b>2,418,764</b> |

## RETENCIONES Y CONTRIBUCIONES POR PAGAR:

Este rubro comprende las distintas retenciones a enterar por concepto de impuestos a las diversas entidades de recaudación, así como retenciones de nómina que se realizan y deben enterar a diversos proveedores y que al cierre del Segundo Trimestre 2024 tiene un saldo de \$17'104,789 (diecisiete millones ciento cuatro mil setecientos ochenta y nueve pesos).

| APORTACION PATRONAL                   |           | RETENCIONES DIVERSAS                            |         | RETENCIONES DIVERSAS                        |                   |
|---------------------------------------|-----------|---|---------|---|-------------------|
| Cuotas IMSS                           | 460,388   | Seguro individual Metlife                       | 272,343 | Seguro de Gastos Médicos (Terceros)         |                   |
| Instituto de crédito, aportación      | 380,486   | Pensión Alimenticia                             | 56,364  | Seguro de Gastos Médicos (Terceros)         | 96,113            |
| Sindicato de trabajadores del Poder J | 143,501   | Impulsora Promobien S.A. de C.V.                | 18,330  | Funeraria SIPREF SA de CV                   | 2,826             |
| RETENCIONES TRABAJADOR Y TERCEROS     |           | Qualitas compañía de seguros S.A. de C.V        | 697     | Asociación Jesús Bello Espiritu (JUBILADOS) | 5,500             |
| I.S.R Sueldos                         | 4,430,433 | Asociación de Jubilados y Pensionados           | 7,600   | GMM Dependientes                            | 15,426            |
| I.S.R. retenciones honorarios         | 15,377    | Hispano mexicana                                | 1,514   | GMM Potenciación                            | 34,347            |
| I.S.R. retenciones arrendamientos     | 3,892     | Cristina Prado Hernández (Óptica Bellavista)    | 20,123  | Fondo Auxiliar                              | 9,588             |
| I.S.R. Retenido - Confianza           | 602       | Publiseg Sapi de C.V. Sofom                     | 61,415  | Fondo Auxiliar Telefonía                    | 18,088            |
| RETENCIONES SINDICATO                 |           | Seguro Individual Mapfre, S.A de C.V.           | 128     | Instituto de Crédito para los Trabajadores  |                   |
| Personal Jubilado                     | 577       | Descuento Por Detrimento                        | 1,770   | Cuotas Retenidas al Personal                | 198,559           |
| Personal vigente, cuotas              | 22,935    | Fincomun, Servicio Financieros Comunitarios S.A | 94      | Recuperación de Prestamos                   | 10,734,261        |
| Fondo para gastos Funerales           | 417       | Gastos Médicos Metlife S.A.                     | 65,845  | <b>SUMA</b>                                 | <b>17,104,789</b> |
|                                       |           | Leslie Flor de Liz (Asesores Ópticos)           | 14,486  |   |                   |
|                                       |           | Rosalba Corazón Herrera (CLIMED)                | 10,764  |   |                   |

## OTRAS CUENTAS POR PAGAR A CORTO PLAZO

Subsiste la obligación del pago del préstamo otorgado por parte del Fondo Auxiliar para la Administración de Justicia aprobado por la Junta de Administración, Vigilancia y Disciplina notificado mediante oficio No. MCVCL/JUNTADMON/3753/2019 para hacer frente a los compromisos de anticipos de aguinaldos del año 2019, como consecuencia del drástico recorte en la asignación de recursos presupuestarios al Tribunal Superior de Justicia en dicho ejercicio fiscal.

## OTRAS PROVISIONES A LARGO PLAZO

### PROVISIÓN POR PAGAR HABER DE RETIRO

En el Presupuesto de Egresos del ejercicio fiscal 2017 se autorizó una aportación inicial por el importe de \$13'546,000 (Trece millones Quinientos Cuarenta y Seis mil pesos), para la

creación del Haber de Retiro, mismo que se encuentra sustentado en el Artículo 89 de la Constitución Política del Estado Libre y Soberano de Morelos en sus párrafos sexto, penúltimo y último, así como en la Ley Orgánica del Poder Judicial artículos 26BIS y 26TER. Durante el ejercicio 2017, el poder Judicial llevo a cabo los actos jurídicos consistentes en la firma de un contrato con la institución bancaria HSBC, para la apertura de una cuenta específica de inversión número 6464362000, misma que contiene la aportación inicial y los rendimientos generados durante el ejercicio fiscal 2017 de su creación hasta el Ejercicio 2022, cabe señalar que a partir del Ejercicio 2023 mediante el fondo de inversión con el número de contrato 2057068735 ligada a la cuenta número 0119216898 de la institución bancaria BBVA, se generaron rendimientos, así como su correspondiente aplicación, tal como se visualiza en el siguiente cuadro:

| CONCEPTO                                   | IMPORTE      |
|--|--------------|
| Aportación Inicial en el ejercicio 2017    | \$13,546,000 |
| Rendimientos financieros Ejercicio 2017    | \$463,072    |
| Rendimientos financieros Ejercicio 2018    | \$1,091,821  |
| Rendimientos financieros Ejercicio 2019    | \$1,211,179  |
| Rendimientos financieros Ejercicio 2020    | \$937,817    |
| Rendimientos financieros Ejercicio 2021    | \$732,208    |
| Rendimientos financieros Ejercicio 2022    | \$762,976    |
| Rendimientos financieros Ejercicio 2023    | \$1,965,284  |
| Aplicación de gasto 2023                   | -3,977,747   |
| Aplicación de gasto Primer Trim 2024       | -1,655,903   |
| Aplicación de gasto Segundo Trim 2024      | -1,655,903   |
| Total Disponible al Segundo trimestre 2024 | 13,420,804   |

NOTA 13) FONDOS DE BIENES DE TERCEROS (sin información que revelar)

NOTA 14) PASIVOS DIFERIDO Y OTROS (sin información que revelar)

## II Notas al Estado de Actividades

### II.I Ingresos de Gestión

NOTA 15) RUBROS DE IMPUESTOS, CUOTAS Y APORTACIONES DE SEGURIDAD SOCIAL, CONTRIBUCIONES DE MEJORAS, DERECHOS PRODUCTOS, APROVECHAMIENTOS, Y DE INGRESOS POR VENTA DE BIENES Y PRESTACIÓN DE SERVICIO (sin información que revelar).

NOTA 16) RUBROS DE PARTICIPACIONES, APORTACIONES, CONVENIOS, INCENTIVOS DERIVADOS DE LA COLABORACION FISCAL, FONDOS DISTINTOS DE APORTACIONES, TRANSFERENCIAS, ASIGNACIONES, SUBSIDIOS Y SUBVENCIONES, PENSIONES Y JUBILACIONES:

Se reciben las ministraciones acumuladas al cierre del Segundo Trimestre 2024 por un importe de \$443'550,012 (cuatrocientos cuarenta y tres millones quinientos cincuenta mil doce pesos).

NOTA 17) OTROS INGRESOS Y BENEFICIOS VARIOS

Se recaudó un importe total de \$5'117,936 (cinco millones ciento diecisiete mil novecientos treinta y seis pesos), desglosado por concepto de ingresos financieros \$3'930,325 (tres millones novecientos treinta mil trescientos veinticinco pesos) derivadas de inversión de disponibilidades financieras. Por reintegro de incapacidades y recuperaciones se recauda la cantidad de \$1'176,483 (un millón ciento setenta y seis mil cuatrocientos ochenta y tres). Otros ingresos diversos \$11,128 (once mil ciento veintiocho pesos)

II.II Gastos y Otras Pérdidas:

NOTA 18) GASTOS Y OTRAS PERDIDAS

Toda vez que la función principal del H. Tribunal Superior de Justicia es la impartición y administración de Justicia, en la que el factor sustantivo es el recurso humano, por lo que el rubro principal de gasto corresponde al de Remuneraciones al Personal de Carácter Permanente, en el cierre del Segundo Trimestre 2024, se erogó la cantidad de \$137,788,313 (ciento treinta y siete millones setecientos ochenta y ocho mil trescientos trece pesos); en Remuneraciones Adicionales y Especiales \$14,791,007 (catorce millones setecientos noventa y un mil siete); en Seguridad Social \$51,180,078 (cuarenta y dos millones cincuenta y tres mil trescientos noventa pesos); en Otras prestaciones Sociales y Económicas \$42,053,389 (cuarenta y dos millones cincuenta y tres mil trescientos ochenta y nueve pesos); en Pago de Estímulos \$1,062,485 (un millón sesenta y dos mil cuatrocientos ochenta y cinco pesos).

En el rubro de **Materiales y Suministros** el gasto correspondió a \$12,202,109 (doce millones doscientos dos mil ciento nueve), en Materiales de Administración se erogó la cantidad de \$5,135,800 (cinco millones ciento treinta y cinco mil ochocientos pesos); en Alimentos y Utensilios \$842,624 (ochocientos cuarenta y dos mil seiscientos veinticuatro); en Materiales y Artículos de Construcción y Reparación \$845,962 (ochocientos cuarenta y cinco mil novecientos sesenta y dos pesos); en Productos Químicos y Farmacéuticos \$57,737 (cincuenta y siete mil setecientos treinta y siete pesos); en Combustible Lubricantes y Aditivos \$3,869,944 (tres millones ochocientos sesenta y nueve mil novecientos cuarenta y cuatro pesos); en Vestuario, Blancos y Prendas de Protección \$250,010 (doscientos cincuenta mil diez pesos); en Herramientas, Refacciones y Accesorios se erogó la cantidad de \$1,200,032 (un millón doscientos mil treinta y dos pesos).

El rubro de **Servicios Generales** ascendió a \$17,142,460 (diecisiete millones ciento cuarenta y dos mil cuatrocientos sesenta pesos), en Servicios Básicos se erogó \$4,948,010 (cuatro millones novecientos cuarenta y ocho mil diez pesos); en Servicios de Arrendamiento \$2,746,828 (dos millones setecientos cuarenta y seis mil ochocientos veintiocho pesos); en Servicios Profesionales \$858,193 (ochocientos cincuenta y ocho mil ciento noventa y tres pesos); en Servicios Financieros, Bancarios y Comerciales \$570,477 (quinientos setenta mil cuatrocientos setenta y siete pesos); en Servicios de Instalación y Reparación \$1,216,215 (un millón doscientos dieciséis mil doscientos quince pesos); en Servicios de Comunicación Social y Publicidad \$162,084 (ciento sesenta y dos mil ochenta y cuatro pesos); en Servicios de Traslado y Viáticos \$133,874 (ciento treinta y tres mil ochocientos setenta y cuatro pesos); Servicios Oficiales la cantidad de \$3,461 (tres mil cuatrocientos sesenta y uno pesos), finalmente Otros Servicios Generales por la cantidad de \$6,503,318 (seis millones quinientos tres mil trescientos dieciocho pesos).

El gasto por concepto de **Transferencias, Asignaciones, Subsidios y Otras Ayudas** fue por un importe de \$98'435,753 (noventa y ocho millones cuatrocientos treinta y cinco mil setecientos cincuenta y tres pesos), en transferencia al sector público \$19,800 (diecinueve mil ochocientos pesos), Pensiones y Jubilaciones \$98,415,953 (noventa y ocho millones cuatrocientos quince mil novecientos cincuenta y tres pesos).

## II.III NOTAS AL ESTADO DE VARIACIÓN EN LA HACIENDA PÚBLICA

### NOTA 19) MODIFICACIONES AL PATRIMONIO CONTRIBUIDO:

El patrimonio de la Entidad está constituido los siguientes conceptos:

- Las Aportaciones que reciba del Gobierno Estatal
- Los Ingresos provenientes de su operación y los que perciba por la realización de sus actividades

### NOTA 20) MODIFICACIONES AL PATRIMONIO GENERADO:

Resultado del ejercicio: Ahorro/Desahorro

Es el resultado de la actualización total de la entidad durante el periodo y está representado por el Resultado del Ejercicio: Ahorro/Desahorro, por un importe de \$66'465,793 para el periodo que se informa ejercicio 2024.

### Resultado de Ejercicios Anteriores

Al 30 de Junio 2024 el saldo acumulado que incluye el resultado del ejercicio, asciende a \$210'683,278 (doscientos diez millones seiscientos ochenta y tres mil doscientos setenta y ocho pesos).

II.IV NOTAS AL ESTADO DE FLUJOS DE EFECTIVO

NOTA 21) EFECTIVO Y EQUIVALENTES:

| CONCEPTO                                | 2024             | 2023             |
|---|------------------|------------------|
| Efectivo en Bancos - Tesorería          | 1,479,130        | 2,251,525        |
| Efectivo en Bancos - Dependencias       | 0                | 0                |
| Inversiones Temporales (hasta 3 meses)  | 0                | 0                |
| Fondos con Afectación Especifica        | 0                | 0                |
| Depósitos de Fondos de Terceros y Otros | 0                | 0                |
| <b>Total de Efectivo y Equivalentes</b> | <b>1,479,130</b> | <b>2,251,525</b> |

NOTA 22) ADQUISICIONES DE BIENES MUEBLES E INMUEBLES

| BIENES MUEBLES E INMUEBLES                    | IMPORTE DEL 1 DE Enero AL 30 Junio 2024 |
|---|---|
| Mobiliario y equipo de Administración         | 2,165,738                               |
| Mobiliario y Equipo educacional y recreativo  | 655,637                                 |
| Vehículos y Equipo de Transporte              | 0                                       |
| Maquinaria, Otros equipos y Herramientas      | 739,268                                 |
| Equipo e Instrumental Médico y de laboratorio | 0                                       |

NOTA 23) CONCILIACIÓN DE LOS FLUJOS DE EFECTIVO NETOS DE LAS ACTIVIDADES DE OPERACIÓN Y LA CUENTA DE AHORRO/DESAHORRO ANTES DE RUBROS EXTRAORDINARIOS.  
(Sin Información que revelar)

**II.V CONCILIACIÓN ENTRE LOS INGRESOS PRESUPUESTARIOS Y CONTABLES, ASÍ COMO ENTRE LOS EGRESOS PRESUPUESTARIOS Y LOS GASTOS CONTABLES**  
**NOTA 24) Conciliación entre los Ingresos Presupuestarios y Contables, así como entre los Egresos Presupuestarios y los Gastos Contables:**

**Conciliación entre los Ingresos Presupuestarios y Contables**  
**Correspondiente del 1 de Enero al 30 de Junio de 2024**  
**(Cifras en pesos)**

|  |                    |
|--|--------------------|
| <b>1. Total de Ingresos Presupuestarios</b>  | <b>448,667,948</b> |
| <b>2. Más Ingresos Contables No Presupuestarios</b>                                | <b>0</b>           |
| 2.1 Ingresos Financieros   | 0                  |
| 2.2 Incremento por Variación de Inventarios  | 0                  |
| 2.3 Disminución del Exceso de Estimaciones por Pérdida o Deterioro u Obsolescencia | 0                  |
| 2.4 Disminución del Exceso de Provisiones  | 0                  |
| 2.5 Otros Ingresos y Beneficios Varios   | 0                  |
| 2.6 Otros Ingresos Contables No Presupuestarios                                    | 0                  |
| <b>3. Menos Ingresos Presupuestarios No Contables</b>                              | <b>0</b>           |
| 3.1 Aprovechamientos Patrimoniales   | 0                  |
| 3.2 Ingresos Derivados de Financiamientos  | 0                  |
| 3.3 Otros Ingresos Presupuestarios No Contables                                    | 0                  |
| <b>4. Total de Ingresos Contables</b>  | <b>448,667,948</b> |



**Conciliación entre los Egresos Presupuestarios y los Gastos Contables  
Correspondiente del 1 de Enero al 30 de Junio de 2024  
(Cifras en pesos)**

|   |                    |
|---|--------------------|
| <b>1. Total de Egresos Presupuestarios</b>  | <b>378,216,237</b> |
| <b>2. Menos Egresos Presupuestarios No Contables</b>                                  | <b>3,560,643</b>   |
| 2.1 Materias Primas y Materiales de Producción y Comercialización                     | 0                  |
| 2.2 Materiales y Suministros  | 0                  |
| 2.3 Mobiliario y Equipo de Administración   | 2,165,738          |
| 2.4 Mobiliario y Equipo Educativo y Recreativo  | 655,637            |
| 2.5 Equipo e Instrumental Médico y de Laboratorio                                     | 0                  |
| 2.6 Vehículos y Equipo de Transporte  | 0                  |
| 2.7 Equipo de Defensa y Seguridad   | 0                  |
| 2.8 Maquinaria, Otros Equipos y Herramientas  | 739,268            |
| 2.9 Activos Biológicos  | 0                  |
| 2.10 Bienes Inmuebles   | 0                  |
| 2.11 Activos Intangibles  | 0                  |
| 2.12 Obra Pública en Bienes de Dominio Público  | 0                  |
| 2.13 Obra Pública en Bienes Propios   | 0                  |
| 2.14 Acciones y Participaciones de Capital  | 0                  |
| 2.15 Compra de Títulos y Valores  | 0                  |
| 2.16 Concesión de Préstamos   | 0                  |
| 2.17 Inversiones en Fideicomisos, Mandatos y Otros Análogos                           | 0                  |
| 2.18 Provisiones para Contingencias y Otras Erogaciones Especiales                    | 0                  |
| 2.19 Amortización de la Deuda Pública   | 0                  |
| 2.20 Adeudos de Ejercicios Fiscales Anteriores (ADEFAS)                               | 0                  |
| 2.21 Otros Egresos Presupuestales No Contables  | 0                  |
| <b>3. Más Gastos Contables No Presupuestarios</b>                                     | <b>7,546,561</b>   |
| 3.1 Estimaciones, Depreciaciones, Deterioros, Obsolescencia y Amortizaciones          | 7,546,561          |
| 3.2 Provisiones   | 0                  |
| 3.3 Disminución de Inventarios  | 0                  |
| 3.4 Aumento por Insuficiencia de Estimaciones por Pérdida o Deterioro u Obsolescencia | 0                  |
| 3.5 Aumento por Insuficiencia de Provisiones  | 0                  |
| 3.6 Otros Gastos  | 0                  |
| 3.7 Otros Gastos Contables No Presupuestales  | 0                  |
| <b>4. Total de Gasto Contable</b>   | <b>382,202,155</b> |

## B) NOTAS DE MEMORIA (CUENTAS DE ORDEN)

En este apartado lo que podemos mencionar son las demandas judiciales en proceso de Resolución que en el ejercicio 2023 fue de \$ 28,656,047 (veintiocho millones seiscientos cincuenta y seis mil cuarenta y siete pesos).

## C) NOTAS DE GESTIÓN ADMINISTRATIVA

### 1. INTRODUCCIÓN

Los Estados Financieros del H. Tribunal Superior de Justicia, proveen de información financiera a los principales usuarios de la misma, al Congreso y a los ciudadanos.

### 2. PANORAMA ECONÓMICO Y FINANCIERO

El H. Tribunal Superior de Justicia envió su anteproyecto de presupuesto al Poder Ejecutivo para su inclusión en el paquete económico 2024, y a través de diversas gestiones se logró la autorización de los montos contenidos en el Anexo 2 del Decreto Número Mil Seiscientos Veintiuno, por el que se aprueba el Presupuesto de Egresos del Gobierno del Estado de Morelos para el ejercicio fiscal del 1 de enero al 31 de diciembre de 2024; publicado el 29 de diciembre de 2023 en el Periódico Oficial “Tierra y Libertad” número 6267, mismo que a continuación se reproduce:

| Anexo 2<br>Poder Judicial   |                       |
|---|-----------------------|
| Concepto  | Total                 |
| Tribunal Superior de Justicia/1   | 885,000,000.00        |
| Tribunal Superior de Justicia   | 604,074,113.00        |
| Pensiones, Jubilaciones, Haber de Retiro y Retiro Voluntario  | 247,228,887.00        |
| Sindicalizados Vales de Despensa  | 2,100,000.00          |
| Creación de Segunda Sala para el conocimiento y despacho de los asuntos de segunda instancia del tercer circuito judicial con residencia en Cuautla | 31,597,000.00         |
| Tribunal Unitario de Justicia Penal para Adolescentes   | 31,443,549.90         |
| <b>Total</b>  | <b>918,443,549.90</b> |

En el que se podrá observar que al Tribunal Superior de Justicia se le asignó un monto total de \$885,000,000 (ochocientos ochenta y cinco millones de pesos) de los cuales \$247,228,887 es para el pago de personal pensionado y jubilado, \$31,597,000 para la creación de la Segunda Sala para el conocimiento y despacho de los asuntos de Segunda Instancia del Tercer Circuito Judicial con sede en Cuautla, Morelos, \$2,100,000 para otorgar el apoyo de despensa al personal sindicalizado y el resto para de los diversos proyectos del Tribunal Superior de Justicia.

Adicionalmente, la Junta de Administración, Vigilancia y Disciplina autorizo un monto de \$15'000,000 (quince millones de pesos) que se estima se logre recaudar de recursos propios para financiar complementariamente diversos materiales y servicios generales.

Ahora bien, durante el ejercicio 2021 mediante el acuerdo número RJD/JUNTA ADMON/0008/2021, se solicitó la atención de la Dirección General de Administración para que realizara la anotación financiera, contable y presupuestal del devengo del compromiso de pago de la segunda parte de aguinaldo 2020, toda vez que durante el ejercicio 2020 la insuficiencia presupuestal de dicho ejercicio derivó en la carencia de recursos para poder devengar el compromiso del pago mencionado, determinándose el pago de dicha obligación con cargo a los recursos del ejercicio fiscal 2021, derivado de lo expuesto mediante oficio número DGA/ORG/0006/2020.

También es primordial recordar que se deberá considerar los efectos de liquidez financiera derivado del cumplimiento al acuerdo número RJD/JUNTA ADMON/2667/2020, mediante el cual se instruyó a la Dirección General de Administración realizara la cancelación de los registros presupuestales y contables por la cantidad de \$84'480,550.78 (ochenta y cuatro millones cuatrocientos ochenta mil quinientos cincuenta pesos 78/100 m.n.), provenientes del reconocimiento del gasto del pago de aguinaldo 2019, para el cierre del ejercicio 2020 y cuyo efecto financiero persiste en el presente ejercicio fiscal.

El 20 de marzo de 2024, después de gestiones y negociaciones con los representantes del Sindicato Único de Trabajadores al Servicio del Poder Judicial del Estado de Morelos, se firmó el Convenio de las Condiciones Generales de Trabajo para el Ejercicio Fiscal 2024, en el que se convino un incremento del 5.0% a la base trabajadora retroactivo al 1 de enero del presente ejercicio; para lo cual se deberán realizar los ajustes y adecuaciones presupuestarias necesarias para dar cumplimiento a dicha obligación.

Aunado a lo anterior, se ha gestionado solicitud de ampliación de recursos para el cumplimiento a los nuevos decretos pensionarios que se han publicado con posterioridad a la entrega del Anteproyecto de Presupuesto de Egresos para el ejercicio 2024; misma que se encuentra en proceso de autorización por parte de la Secretaría de Hacienda.

### **3. AUTORIZACIÓN E HISTORIA**

La Ley que crea el H. Tribunal Superior de Justicia como entidad independiente con personalidad jurídica y patrimonio propios, se publicó en el Periódico Oficial del Estado número 3739, 6ª época, el 12 de abril de 1995, la cual se regía en su Administración por el entonces Consejo de la Judicatura del Estado, y en la actualidad por la Junta de Administración, Vigilancia y Disciplina.

#### **4. ORGANIZACIÓN Y OBJETO SOCIAL**

El propósito del H. Tribunal Superior de Justicia es la Impartición de Justicia en el Estado de Morelos, por lo que presta sus servicios en la resolución de conflictos a la ciudadanía morelense, en los términos de la Constitución Política local, en correspondencia con la facultad de aplicar las leyes en asuntos civiles y penales del fuero común, lo mismo que en los asuntos de orden federal, en los casos en que expresamente los ordenamientos legales de esta materia les confieran jurisdicción, así como el de regular su administración.

#### **5. BASES DE PREPARACIÓN DE LOS ESTADOS FINANCIEROS**

Características del Sistema de Contabilidad Gubernamental (SCG)

Con el propósito de llevar a cabo la implementación de la armonización contable en el H. Tribunal Superior de Justicia y toda vez que el CONAC, dentro de la normatividad emitida por ese órgano colegiado, no contempló la distribución de la herramienta tecnológica que permitiera a los entes públicos cumplir con lo requerido en la Ley General de Contabilidad y además de que el software implementado para 2012 cumplió parcialmente con las expectativas requeridas para la armonización contable de la institución, toda vez que generó inconsistencias documentadas durante su operación, por lo que a partir del ejercicio 2013, el entonces Consejo de la Judicatura del Estado tuvo a bien autorizar la adquisición e implementación del sistema informático denominado SACG, para el ejercicio 2024, se adquiere la versión SAACG.NET actualmente en su versión 2.3.2.2 el cual prevé las últimas actualizaciones vigentes en materia de contabilidad Gubernamental, el cual cabe señalar es desarrollado por el Instituto para el Desarrollo Técnico de las Hacienda Publicas, por medio de este último actualmente se está administrando el presupuesto y contabilidad del periodo que se informa.

#### **6. POLÍTICAS DE CONTABILIDAD SIGNIFICATIVAS**

Para el presente ejercicio se implementaran procesos de mejora para la agilizar y simplificar el tiempo de trámite para el registro y archivo de la documental de las operaciones internas del área de Contabilidad General.

#### **7. POSICIÓN EN MONEDA EXTRANJERA Y PROTECCIÓN POR RIESGO CAMBIARIO (sin información que revelar)**

## 8. REPORTE ANALÍTICO DEL ACTIVO

Estado Analítico del Activo  
Del 1 de Enero al 30 de Junio de 2024  
(Cifras en Pesos)

| Concepto  | Saldo Inicial      | Cargos del Periodo   | Abonos del Periodo   | Saldo Final        | Variación del Periodo |
|---|--------------------|----------------------|----------------------|--------------------|-----------------------|
| <b>ACTIVO</b>   | <b>400,714,032</b> | <b>1,832,596,297</b> | <b>1,854,403,964</b> | <b>378,906,366</b> | <b>-21,807,666</b>    |
| <b>Activo Circulante</b>                                      | <b>113,774,958</b> | <b>1,829,025,300</b> | <b>1,846,847,048</b> | <b>95,953,210</b>  | <b>-17,821,748</b>    |
| Efectivo y Equivalentes                                       | 1,635,659          | 965,048,900          | 965,205,428          | 1,479,130          | -156,529              |
| Derechos a Recibir Efectivo o Equivalentes                    | 112,138,709        | 856,776,294          | 875,374,178          | 93,540,825         | -18,597,884           |
| Derechos a Recibir Bienes o Servicios                         | 590                | 7,200,107            | 6,267,442            | 933,255            | 932,665               |
| Inventarios   | 0                  | 0                    | 0                    | 0                  | 0                     |
| Almacenes   | 0                  | 0                    | 0                    | 0                  | 0                     |
| Estimación por Pérdida o Deterioro de                         | 0                  | 0                    | 0                    | 0                  | 0                     |
| Otros Activos Circulantes                                     | 0                  | 0                    | 0                    | 0                  | 0                     |
| <b>Activo No Circulante</b>                                   | <b>286,939,073</b> | <b>3,570,997</b>     | <b>7,556,915</b>     | <b>282,953,155</b> | <b>-3,985,918</b>     |
| Inversiones Financieras a Largo Plazo                         | 0                  | 0                    | 0                    | 0                  | 0                     |
| Derechos a Recibir Efectivo o Equivalentes                    | 0                  | 0                    | 0                    | 0                  | 0                     |
| Bienes Inmuebles, Infraestructura y Construcciones en Proceso | 236,795,678        | 0                    | 0                    | 236,795,678        | 0                     |
| Bienes Muebles  | 186,760,708        | 3,560,643            | 0                    | 190,321,351        | 3,560,643             |
| Activos Intangibles   | 7,742,683          | 0                    | 0                    | 7,742,683          | 0                     |
| Depreciación, Deterioro y Amortización Acumulada de Bienes    | -144,359,995       | 10,354               | 7,556,915            | -151,906,556       | -7,546,561            |
| Activos Diferidos   | 0                  | 0                    | 0                    | 0                  | 0                     |
| Estimación por Pérdida o Deterioro de Activos no Circulantes  | 0                  | 0                    | 0                    | 0                  | 0                     |
| Otros Activos no Circulantes                                  | 0                  | 0                    | 0                    | 0                  | 0                     |

## 9. FIDEICOMISOS, MANDATOS Y ANÁLOGOS (sin información que revelar)

## 10. REPORTE DE LA RECAUDACIÓN

El reporte muestra debidamente el presupuesto devengado que corresponde a los gastos reflejados en balanza y estados financieros en cada una de las partidas.

Presupuesto Modificado      \$900'676,297

Presupuesto Devengado      \$378'216,237

### Estado Analítico de Ingresos Presupuestales

La integración de las transferencias por concepto, tal y como fueron aprobadas por parte del Congreso del Estado se integran conforme a lo siguiente:

Ley de Ingresos Modificada      \$ 900'676,297  
Ingresos Recaudados      \$ 448'667,948

Los ingresos recaudados representan el 50%, con respecto al presupuesto autorizado y modificado para el H. Tribunal Superior de Justicia en el ejercicio 2024.

**11. INFORMACIÓN SOBRE LA DEUDA Y EL REPORTE ANALÍTICO DE LA DEUDA (sin información que revelar)**

**12. CALIFICACIONES OTORGADAS (sin información que revelar)**

**13. PROCESO DE MEJORA**

El Instituto para el Desarrollo Técnico de las Haciendas Públicas (INDETEC) ha desarrollado un sistema de contabilidad gubernamental más robusto que soporta mayor número de operaciones, que facilita el registro e integra las operaciones presupuestales, administrativas, contables y financieras, construyendo automáticamente la contabilidad con un enfoque de gestión en el proceso de armonización de las operaciones de los entes públicos el cual denomina Sistema Automatizado de Administración y Contabilidad Gubernamental.NET o SAACG.NET. Dicho sistema se va actualizando de acuerdo con las adecuaciones y disposiciones normativas en materia de Contabilidad Gubernamental, el cual se encuentra actualmente en operación en el Tribunal Superior de Justicia.

Se ha tenido comunicación con el área de desarrollo de sistemas del INDETEC y se les ha expuesto la necesidad de diseñar y desarrollar reportes específicos con la finalidad de generar e integrar fácil y rápidamente la información adicional que requieren los distintos órganos de fiscalización con la finalidad de facilitar y agilizar su revisión; sin embargo, se requiere que un mayor número de entes usuarios del sistema se sumen a la propuesta y se homologue la información y formatos que cubran las expectativas de todos los entes interesados.

**14. INFORMACIÓN POR SEGMENTOS: (sin información que revelar)**

**15. EVENTOS POSTERIORES AL CIERRE: (sin información que revelar)**

**16. PARTES RELACIONADAS: (sin información que revelar)**



**Segundo Informe de Cuenta Pública**  
**H. Tribunal Superior de Justicia del Estado de Morelos**  
**Conciliación entre los Ingresos Presupuestarios y Contables**  
**Del 1 de enero al 30 de junio de 2024**  
**(Cifras en Pesos)**



| Concepto   | 2024               |
|--|--------------------|
| <b>1. Total de Ingresos Presupuestarios</b>  | <b>448,667,948</b> |
| <b>2. Más Ingresos Contables No Presupuestarios</b>                                | <b>-</b>           |
| 2.1 Ingresos Financieros   | -                  |
| 2.2 Incremento por Variación de Inventarios  | -                  |
| 2.3 Disminución del Exceso de Estimaciones por Pérdida o Deterioro u Obsolescencia | -                  |
| 2.4 Disminución del Exceso de Provisiones  | -                  |
| 2.5 Otros Ingresos y Beneficios Varios   | -                  |
| 2.6 Otros Ingresos Contables No Presupuestarios                                    | -                  |
| <b>3. Menos Ingresos Presupuestarios No Contables</b>                              | <b>-</b>           |
| 3.1 Aprovechamientos Patrimoniales   | -                  |
| 3.2 Ingresos Derivados de Financiamientos  | -                  |
| 3.3 Otros Ingresos Presupuestarios No Contables                                    | -                  |
| <b>4. Total de Ingresos Contables</b>  | <b>448,667,948</b> |



Segundo Informe de Cuenta Pública  
H. Tribunal Superior de Justicia del Estado de Morelos  
Reconciliación entre los Egresos Presupuestarios y los Gastos Contables  
Del 1 de enero al 30 de junio de 2024  
(Cifras en Pesos)



| Concepto   | 2024               |
|--|--------------------|
| <b>1. Total de Egresos Presupuestarios</b>                                   | <b>378,216,237</b> |
| <b>2. Menos Egresos Presupuestarios No Contables</b>                         | <b>3,560,643</b>   |
| 2.1 Materias Primas y Materiales de Producción y Comercialización            | -                  |
| 2.2 Materiales y Suministros   | -                  |
| 2.3 Mobiliario y Equipo de Administración                                    | 2,165,738          |
| 2.4 Mobiliario y Equipo Educativo y Recreativo                               | 655,637            |
| 2.5 Equipo e Instrumental Médico y de Laboratorio                            | -                  |
| 2.6 Vehículos y Equipo de Transporte   | -                  |
| 2.7 Equipo de Defensa y Seguridad  | -                  |
| 2.8 Maquinaria, Otros Equipos y Herramientas                                 | 739,268            |
| 2.9 Activos Biológicos   | -                  |
| 2.10 Bienes Inmuebles  | -                  |
| 2.11 Activos Intangibles   | -                  |
| 2.12 Obra Pública en Bienes de Dominio Público                               | -                  |
| 2.13 Obra Pública en Bienes Propios  | -                  |
| 2.14 Acciones y Participaciones de Capital                                   | -                  |
| 2.15 Compra de Títulos y Valores   | -                  |
| 2.16 Concesión de Préstamos  | -                  |
| 2.17 Inversiones en Fideicomisos, Mandatos y Otros Análogos                  | -                  |
| 2.18 Provisiones para Contingencias y Otras Erogaciones Especiales           | -                  |
| 2.19 Amortización de la Deuda Pública  | -                  |
| 2.20 Adeudos de Ejercicios Fiscales Anteriores (ADEFAS)                      | -                  |
| 2.21 Otros Egresos Presupuestarios No Contables                              | -                  |
| <b>3. Más Gastos Contables No Presupuestarios</b>                            | <b>7,546,561</b>   |
| 3.1 Estimaciones, Depreciaciones, Deterioros, Obsolescencia y Amortizaciones | 7,546,561          |
| 3.2 Provisiones  | -                  |
| 3.3 Disminución de Inventarios   | -                  |
| 3.4 Otros Gastos   | -                  |
| 3.5 Inversión Pública no Capitalizable                                       | -                  |
| 3.6 Materiales y Suministros (consumos)                                      | -                  |
| 3.7 Otros Gastos Contables No Presupuestarios                                | -                  |
| <b>4. Total de Gastos Contables</b>  | <b>382,202,155</b> |







# Información Presupuestaria

SEGUNDO INFORME DE CUENTA PÚBLICA  
H. TRIBUNAL SUPERIOR DE JUSTICIA  
DEL ESTADO DE MORELOS  
ENERO - JUNIO

2024





Segundo Informe de Cuenta Pública  
H. Tribunal Superior de Justicia del Estado de Morelos  
Balance Presupuestario - LDF  
Del 1 de enero al 30 de junio de 2024  
(Cifras en Pesos)



| Concepto  | Estimado / Aprobado | Devengado          | Recaudado / Pagado |
|---|---------------------|--------------------|--------------------|
| <b>A. Ingresos Totales (A = A1 + A2 + A3)</b>   | <b>900,000,000</b>  | <b>448,667,948</b> | <b>448,667,948</b> |
| A1. Ingresos de Libre Disposición   | 900,000,000         | 448,667,948        | 448,667,948        |
| A2. Transferencias Federales Etiquetadas  | -                   | -                  | -                  |
| A3. Financiamiento Neto   | -                   | -                  | -                  |
| <b>B. Egresos Presupuestarios (B = B1 + B2)</b>   | <b>900,000,000</b>  | <b>378,216,237</b> | <b>366,530,005</b> |
| B1. Gasto No Etiquetado (sin incluir Amortización de la Deuda Pública)  | 900,000,000         | 378,216,237        | 366,530,005        |
| B2. Gasto Etiquetado (sin incluir Amortización de la Deuda Pública)   | -                   | -                  | -                  |
| <b>C. Remanentes del Ejercicio Anterior (C = C1 + C2)</b>   | <b>-</b>            | <b>-</b>           | <b>-</b>           |
| C1. Remanentes de Ingresos de Libre Disposición aplicados en el periodo   | -                   | -                  | -                  |
| C2. Remanentes de Transferencias Federales Etiquetadas aplicados en el periodo                                    | -                   | -                  | -                  |
| <b>I. Balance Presupuestario (I = A - B + C)</b>  | <b>-</b>            | <b>70,451,711</b>  | <b>82,137,943</b>  |
| <b>II. Balance Presupuestario sin Financiamiento Neto (II = I - A3)</b>   | <b>-</b>            | <b>70,451,711</b>  | <b>82,137,943</b>  |
| <b>III. Balance Presupuestario sin Financiamiento Neto y sin Remanentes del Ejercicio Anterior (III = II - C)</b> | <b>-</b>            | <b>70,451,711</b>  | <b>82,137,943</b>  |

| Concepto   | Aprobado | Devengado         | Pagado            |
|--|----------|-------------------|-------------------|
| <b>E. Intereses, Comisiones y Gastos de la Deuda (E = E1 + E2)</b>     | <b>-</b> | <b>-</b>          | <b>-</b>          |
| E1. Intereses, Comisiones y Gastos de la Deuda con Gasto No Etiquetado | -        | -                 | -                 |
| E2. Intereses, Comisiones y Gastos de la Deuda con Gasto Etiquetado    | -        | -                 | -                 |
| <b>IV. Balance Primario (IV = III + E)</b>                             | <b>-</b> | <b>70,451,711</b> | <b>82,137,943</b> |

| Concepto  | Estimado / Aprobado | Devengado | Recaudado / Pagado |
|---|---------------------|-----------|--------------------|
| <b>F. Financiamiento (F = F1 + F2)</b>  | <b>-</b>            | <b>-</b>  | <b>-</b>           |
| F1. Financiamiento con Fuente de Pago de Ingresos de Libre Disposición        | -                   | -         | -                  |
| F2. Financiamiento con Fuente de Pago de Transferencias Federales Etiquetadas | -                   | -         | -                  |
| <b>G. Amortización de la Deuda (G = G1 + G2)</b>                              | <b>-</b>            | <b>-</b>  | <b>-</b>           |
| G1. Amortización de la Deuda Pública con Gasto No Etiquetado                  | -                   | -         | -                  |
| G2. Amortización de la Deuda Pública con Gasto Etiquetado                     | -                   | -         | -                  |
| <b>A3. Financiamiento Neto (A3 = F - G)</b>                                   | <b>-</b>            | <b>-</b>  | <b>-</b>           |

| Concepto  | Estimado / Aprobado | Devengado          | Recaudado / Pagado |
|---|---------------------|--------------------|--------------------|
| <b>A1. Ingresos de Libre Disposición</b>  | <b>900,000,000</b>  | <b>448,667,948</b> | <b>448,667,948</b> |
| A3.1 Financiamiento Neto con Fuente de Pago de Ingresos de Libre Disposición (A3.1 = F1 - G1)     | -                   | -                  | -                  |
| F1. Financiamiento con Fuente de Pago de Ingresos de Libre Disposición                            | -                   | -                  | -                  |
| G1. Amortización de la Deuda Pública con Gasto No Etiquetado                                      | -                   | -                  | -                  |
| <b>B1. Gasto No Etiquetado (sin incluir Amortización de la Deuda Pública)</b>                     | <b>900,000,000</b>  | <b>378,216,237</b> | <b>366,530,005</b> |
| C1. Remanentes de Ingresos de Libre Disposición aplicados en el periodo                           | -                   | -                  | -                  |
| <b>V. Balance Presupuestario de Recursos Disponibles (V = A1 + A3.1 - B1 + C1)</b>                | <b>-</b>            | <b>70,451,711</b>  | <b>82,137,943</b>  |
| <b>VI. Balance Presupuestario de Recursos Disponibles sin Financiamiento Neto (VI = V - A3.1)</b> | <b>-</b>            | <b>70,451,711</b>  | <b>82,137,943</b>  |

| Concepto  | Estimado / Aprobado | Devengado | Recaudado / Pagado |
|---|---------------------|-----------|--------------------|
| <b>A2. Transferencias Federales Etiquetadas</b>   | <b>-</b>            | <b>-</b>  | <b>-</b>           |
| A3.2 Financiamiento Neto con Fuente de Pago de Transferencias Federales Etiquetadas (A3.2 = F2 - G2)    | -                   | -         | -                  |
| F2. Financiamiento con Fuente de Pago de Transferencias Federales Etiquetadas                           | -                   | -         | -                  |
| G2. Amortización de la Deuda Pública con Gasto Etiquetado   | -                   | -         | -                  |
| <b>B2. Gasto Etiquetado (sin incluir Amortización de la Deuda Pública)</b>                              | <b>-</b>            | <b>-</b>  | <b>-</b>           |
| C2. Remanentes de Transferencias Federales Etiquetadas aplicados en el periodo                          | -                   | -         | -                  |
| <b>VII. Balance Presupuestario de Recursos Etiquetados (VII = A2 + A3.2 - B2 + C2)</b>                  | <b>-</b>            | <b>-</b>  | <b>-</b>           |
| <b>VIII. Balance Presupuestario de Recursos Etiquetados sin Financiamiento Neto (VIII = VII - A3.2)</b> | <b>-</b>            | <b>-</b>  | <b>-</b>           |



**Segundo Informe de Cuenta Pública**  
**H. Tribunal Superior de Justicia del Estado de Morelos**  
**Estado Analítico de Ingresos**  
**Del 1 de enero al 30 de junio de 2024**  
**(Cifras en Pesos)**



| Rubro de Ingresos   | Ingreso            |                            |                    |                     |                    | Diferencia<br>(6 = 5 - 1) |
|---|--------------------|----------------------------|--------------------|---------------------|--------------------|---------------------------|
|   | Estimado           | Ampliaciones y Reducciones | Modificado         | Devengado           | Recaudado          |                           |
|   | (1)                | (2)                        | (3 = 1 + 2)        | (4)                 | (5)                |                           |
| Impuestos   | -                  | -                          | -                  | -                   | -                  | -                         |
| Cuotas y Aportaciones de Seguridad Social   | -                  | -                          | -                  | -                   | -                  | -                         |
| Contribuciones de Mejoras   | -                  | -                          | -                  | -                   | -                  | -                         |
| Derechos  | -                  | -                          | -                  | -                   | -                  | -                         |
| Productos   | -                  | -                          | -                  | -                   | -                  | -                         |
| Aprovechamientos  | -                  | -                          | -                  | -                   | -                  | -                         |
| Ingresos por Venta de Bienes, Prestación de Servicios y Otros Ingresos  | 15,000,000         | 676,297                    | 15,676,297         | 5,117,936           | 5,117,936          | (9,882,064)               |
| Participaciones, Aportaciones, Convenios, Incentivos Derivados de la Colaboración Fiscal y Fondos Distintos de Aportaciones | -                  | -                          | -                  | -                   | -                  | -                         |
| Transferencias, Asignaciones, Subsidios y Subvenciones, y Pensiones y Jubilaciones  | 885,000,000        | -                          | 885,000,000        | 443,550,012         | 443,550,012        | (441,449,988)             |
| Ingresos Derivados de Financiamientos   | -                  | -                          | -                  | -                   | -                  | -                         |
| <b>Total</b>  | <b>900,000,000</b> | <b>676,297</b>             | <b>900,676,297</b> | <b>448,667,948</b>  | <b>448,667,948</b> | <b>(451,332,052)</b>      |
|   |                    |                            |                    | Ingresos excedentes |                    |                           |

| Estado Analítico de Ingresos Por Fuente de Financiamiento   | Ingreso            |                            |                    |                     |                    | Diferencia<br>(6 = 5 - 1) |
|---|--------------------|----------------------------|--------------------|---------------------|--------------------|---------------------------|
|   | Estimado           | Ampliaciones y Reducciones | Modificado         | Devengado           | Recaudado          |                           |
|   | (1)                | (2)                        | (3 = 1 + 2)        | (4)                 | (5)                |                           |
| <b>Ingresos del Poder Ejecutivo Federal o Estatal y de los Municipios</b>   | -                  | -                          | -                  | -                   | -                  | -                         |
| Impuestos   | -                  | -                          | -                  | -                   | -                  | -                         |
| Cuotas y Aportaciones de Seguridad Social   | -                  | -                          | -                  | -                   | -                  | -                         |
| Contribuciones de Mejoras   | -                  | -                          | -                  | -                   | -                  | -                         |
| Derechos  | -                  | -                          | -                  | -                   | -                  | -                         |
| Productos <sup>1</sup>  | -                  | -                          | -                  | -                   | -                  | -                         |
| Aprovechamientos <sup>2</sup>   | -                  | -                          | -                  | -                   | -                  | -                         |
| Participaciones, Aportaciones, Convenios, Incentivos Derivados de la Colaboración Fiscal y Fondos Distintos de Aportaciones   | -                  | -                          | -                  | -                   | -                  | -                         |
| Transferencias, Asignaciones, Subsidios y Subvenciones, y Pensiones y Jubilaciones  | -                  | -                          | -                  | -                   | -                  | -                         |
| <b>Ingresos de los Entes Públicos de los Poderes Legislativo y Judicial, de los Órganos Autónomos y del Sector Paraestatal o Paramunicipal, así como de las Empresas Productivas del Estado</b> | <b>900,000,000</b> | <b>676,297</b>             | <b>900,676,297</b> | <b>448,667,948</b>  | <b>448,667,948</b> | <b>(451,332,052)</b>      |
| Cuotas y Aportaciones de Seguridad Social   | -                  | -                          | -                  | -                   | -                  | -                         |
| Productos <sup>1</sup>  | -                  | -                          | -                  | -                   | -                  | -                         |
| Ingresos por Venta de Bienes, Prestación de Servicios y Otros Ingresos <sup>3</sup>   | 15,000,000         | 676,297                    | 15,676,297         | 5,117,936           | 5,117,936          | (9,882,064)               |
| Transferencias, Asignaciones, Subsidios y Subvenciones, y Pensiones y Jubilaciones  | 885,000,000        | -                          | 885,000,000        | 443,550,012         | 443,550,012        | (441,449,988)             |
| <b>Ingresos Derivados de Financiamientos</b>  | -                  | -                          | -                  | -                   | -                  | -                         |
| Ingresos Derivados de Financiamientos   | -                  | -                          | -                  | -                   | -                  | -                         |
| <b>Total</b>  | <b>900,000,000</b> | <b>676,297</b>             | <b>900,676,297</b> | <b>448,667,948</b>  | <b>448,667,948</b> | <b>(451,332,052)</b>      |
|   |                    |                            |                    | Ingresos excedentes |                    |                           |

<sup>1</sup> Incluye intereses que generan las cuentas bancarias de los entes públicos en productos.

<sup>2</sup> Incluye donativos en efectivo del Poder Ejecutivo, entre otros aprovechamientos.

<sup>3</sup> Se refiere a los ingresos propios obtenidos por los Poderes Legislativo y Judicial, los Órganos Autónomos y las entidades de la administración pública paraestatal y paramunicipal, por sus actividades diversas no inherentes a su operación que generan recursos y que no sean ingresos por venta de bienes o prestación de servicios, tales como donativos en efectivo, entre otros.



Segundo Informe de Cuenta Pública  
H. Tribunal Superior de Justicia del Estado de Morelos  
Estado Analítico de Ingresos Detallado - LDF  
Del 1 de enero al 30 de junio de 2024  
(Cifras en Pesos)



| Concepto  | Ingreso            |                                |                    |                    |                    | Diferencia           |
|---|--------------------|--------------------------------|--------------------|--------------------|--------------------|----------------------|
|   | Estimado           | Ampliaciones/<br>(Reducciones) | Modificado         | Devengado          | Recaudado          |                      |
| <b>Ingresos de Libre Disposición</b>  |                    |                                |                    |                    |                    |                      |
| <i>Impuestos</i>  | -                  | -                              | -                  | -                  | -                  | -                    |
| <i>Cuotas y Aportaciones de Seguridad Social</i>  | -                  | -                              | -                  | -                  | -                  | -                    |
| <i>Contribuciones de Mejoras</i>  | -                  | -                              | -                  | -                  | -                  | -                    |
| <i>Derechos</i>   | -                  | -                              | -                  | -                  | -                  | -                    |
| <i>Productos</i>  | -                  | -                              | -                  | -                  | -                  | -                    |
| <i>Aprovechamientos</i>   | -                  | -                              | -                  | -                  | -                  | -                    |
| <i>Ingresos por Venta de Bienes y Prestación de Servicios</i>   | 15,000,000         | 676,297                        | 15,676,297         | 5,117,936          | 5,117,936          | (9,882,064)          |
| <i>Participaciones</i>  | -                  | -                              | -                  | -                  | -                  | -                    |
| Fondo General de Participaciones  | -                  | -                              | -                  | -                  | -                  | -                    |
| Fondo de Fomento Municipal  | -                  | -                              | -                  | -                  | -                  | -                    |
| Fondo de Fiscalización y Recaudación  | -                  | -                              | -                  | -                  | -                  | -                    |
| Fondo de Compensación   | -                  | -                              | -                  | -                  | -                  | -                    |
| Fondo de Extracción de Hidrocarburos  | -                  | -                              | -                  | -                  | -                  | -                    |
| Impuesto Especial Sobre Producción y Servicios  | -                  | -                              | -                  | -                  | -                  | -                    |
| 0.136% de la Recaudación Federal Participable   | -                  | -                              | -                  | -                  | -                  | -                    |
| 3.17% Sobre Extracción de Petróleo  | -                  | -                              | -                  | -                  | -                  | -                    |
| Gasolinas y Diésel  | -                  | -                              | -                  | -                  | -                  | -                    |
| Fondo del Impuesto Sobre la Renta   | -                  | -                              | -                  | -                  | -                  | -                    |
| Fondo de Estabilización de los Ingresos de las Ent. Fed.  | -                  | -                              | -                  | -                  | -                  | -                    |
| <i>Incentivos Derivados de la Colaboración Fiscal</i>   | -                  | -                              | -                  | -                  | -                  | -                    |
| Tenencia o Uso de Vehículos   | -                  | -                              | -                  | -                  | -                  | -                    |
| Fondo de Compensación ISAN  | -                  | -                              | -                  | -                  | -                  | -                    |
| Impuesto Sobre Automóviles Nuevos   | -                  | -                              | -                  | -                  | -                  | -                    |
| Fondo de Compensación de Repecos-Intermedios  | -                  | -                              | -                  | -                  | -                  | -                    |
| Otros Incentivos Económicos   | -                  | -                              | -                  | -                  | -                  | -                    |
| <i>Transferencias y Asignaciones</i>  | 885,000,000        | -                              | 885,000,000        | 443,550,012        | 443,550,012        | (441,449,988)        |
| <i>Convenios</i>  | -                  | -                              | -                  | -                  | -                  | -                    |
| Otros Convenios y Subsidios   | -                  | -                              | -                  | -                  | -                  | -                    |
| <i>Otros Ingresos de Libre Disposición</i>  | -                  | -                              | -                  | -                  | -                  | -                    |
| Participaciones en Ingresos Locales   | -                  | -                              | -                  | -                  | -                  | -                    |
| Otros Ingresos de Libre Disposición   | -                  | -                              | -                  | -                  | -                  | -                    |
| <b>Total de Ingresos de Libre Disposición</b>   | <b>900,000,000</b> | <b>676,297</b>                 | <b>900,676,297</b> | <b>448,667,948</b> | <b>448,667,948</b> | <b>(451,332,052)</b> |
| <b>Ingresos Excedentes de Ingresos de Libre Disposición</b>   |                    |                                |                    |                    |                    |                      |
| <b>Transferencias Federales Etiquetadas</b>   |                    |                                |                    |                    |                    |                      |
| <i>Aportaciones</i>   | -                  | -                              | -                  | -                  | -                  | -                    |
| Fondo de Aport. para la Nómina Educativa y Gto. Op.   | -                  | -                              | -                  | -                  | -                  | -                    |
| Fondo de Aportaciones para los Servicios de Salud   | -                  | -                              | -                  | -                  | -                  | -                    |
| Fondo de Aportaciones para la Infraestructura Social  | -                  | -                              | -                  | -                  | -                  | -                    |
| Fondo de Aport. para el Fortalecimiento de los Municipios y de las Demarcaciones Territoriales del Distrito Federal | -                  | -                              | -                  | -                  | -                  | -                    |
| Fondo de Aportaciones Múltiples   | -                  | -                              | -                  | -                  | -                  | -                    |
| Fondo de Aport. para la Educación Tec. y de Adultos   | -                  | -                              | -                  | -                  | -                  | -                    |
| Fondo de Aportaciones para la Seguridad Pública de los Estados y del Distrito Federal                               | -                  | -                              | -                  | -                  | -                  | -                    |
| Fondo de Aportaciones para el Fortalecimiento de las Entidades Federativas  | -                  | -                              | -                  | -                  | -                  | -                    |
| <i>Convenios</i>  | -                  | -                              | -                  | -                  | -                  | -                    |
| Convenios de Protección Social en Salud   | -                  | -                              | -                  | -                  | -                  | -                    |
| Convenios de Descentralización  | -                  | -                              | -                  | -                  | -                  | -                    |
| Convenios de Reasignación   | -                  | -                              | -                  | -                  | -                  | -                    |
| Otros Convenios y Subsidios   | -                  | -                              | -                  | -                  | -                  | -                    |
| <i>Fondos Distintos de Aportaciones</i>   | -                  | -                              | -                  | -                  | -                  | -                    |
| Fondo para Entidades Federativas y Municipios Productores de Hidrocarburos  | -                  | -                              | -                  | -                  | -                  | -                    |
| Fondo Minero  | -                  | -                              | -                  | -                  | -                  | -                    |
| <i>Transferencias, Asignaciones, Subsidios y Subvenciones, y Pensiones y Jubilaciones</i>                           | -                  | -                              | -                  | -                  | -                  | -                    |
| <i>Otras Transferencias Federales Etiquetadas</i>   | -                  | -                              | -                  | -                  | -                  | -                    |
| <b>Total de Transferencias Federales Etiquetadas</b>  | -                  | -                              | -                  | -                  | -                  | -                    |
| <b>Ingresos Derivados de Financiamientos</b>  | -                  | -                              | -                  | -                  | -                  | -                    |
| <i>Ingresos Derivados de Financiamientos</i>  | -                  | -                              | -                  | -                  | -                  | -                    |
| <b>Total de Ingresos</b>  | <b>900,000,000</b> | <b>676,297</b>                 | <b>900,676,297</b> | <b>448,667,948</b> | <b>448,667,948</b> | <b>(451,332,052)</b> |
| <b>Datos Informativos</b>   |                    |                                |                    |                    |                    |                      |
| 1. Ingresos Derivados de Financiamientos con Fuente de Pago de Ingresos de Libre Disposición                        | -                  | -                              | -                  | -                  | -                  | -                    |
| 2. Ingresos Derivados de Financiamientos con Fuente de Pago de Transferencias Federales Etiquetadas                 | -                  | -                              | -                  | -                  | -                  | -                    |
| 3. Ingresos Derivados de Financiamientos  | -                  | -                              | -                  | -                  | -                  | -                    |



**Segundo Informe de Cuenta Pública**  
**H. Tribunal Superior de Justicia del Estado de Morelos**  
**Estado Analítico del Ejercicio del Presupuesto de Egresos**  
**Clasificación por Objeto del Gasto (Capítulo y Concepto)**  
**Del 1 de enero al 30 de junio de 2024**  
**(Cifras en Pesos)**



| Concepto   | Egresos            |                                |                    |                    |                    | Subejercicio       |
|--|--------------------|--------------------------------|--------------------|--------------------|--------------------|--------------------|
|  | Aprobado           | Ampliaciones/<br>(Reducciones) | Modificado         | Devengado          | Pagado             |                    |
|  | 1                  | 2                              | 3 = (1 + 2)        | 4                  | 5                  |                    |
| <b>Servicios Personales</b>                                      | <b>594,494,722</b> | <b>373,275</b>                 | <b>594,867,997</b> | <b>246,875,272</b> | <b>236,062,713</b> | <b>347,992,725</b> |
| Remuneraciones al Personal de Carácter Permanente                | 279,010,215        | 1,930,648                      | 280,940,863        | 137,788,311        | 137,788,312        | 143,152,552        |
| Remuneraciones al Personal de Carácter Transitorio               | -                  | -                              | -                  | -                  | -                  | -                  |
| Remuneraciones Adicionales y Especiales                          | 110,411,151        | 8,158,115                      | 118,569,266        | 14,791,007         | 14,791,007         | 103,778,259        |
| Seguridad Social   | 88,882,452         | 220,991                        | 89,103,443         | 51,180,078         | 40,367,518         | 37,923,365         |
| Otras Prestaciones Sociales y Económicas                         | 105,764,237        | (3,325,238)                    | 102,438,999        | 42,053,390         | 42,053,390         | 60,385,609         |
| Previsiones  | 7,417,073          | (6,619,380)                    | 797,693            | -                  | -                  | 797,693            |
| Pago de Estímulos a Servidores Públicos                          | 3,009,594          | 8,139                          | 3,017,733          | 1,062,486          | 1,062,486          | 1,955,247          |
| <b>Materiales y Suministros</b>                                  | <b>30,433,000</b>  | <b>(555,729)</b>               | <b>29,877,271</b>  | <b>12,202,109</b>  | <b>11,851,814</b>  | <b>17,675,162</b>  |
| Materiales de Admón. Emisión de Doctos. y Artículos Oficiales    | 12,890,000         | (1,088,946)                    | 11,801,054         | 5,135,800          | 5,108,779          | 6,665,254          |
| Alimentos y Utensilios   | 2,110,000          | 16,211                         | 2,126,211          | 842,624            | 792,096            | 1,283,587          |
| Materias Primas y Materiales de Producción y Comercialización    | -                  | -                              | -                  | -                  | -                  | -                  |
| Materiales y Artículos de Construcción y de Reparación           | 1,717,000          | 623,604                        | 2,340,604          | 845,962            | 834,448            | 1,494,642          |
| Productos Químicos, Farmacéuticos y de Laboratorio               | 142,000            | (7,068)                        | 134,932            | 57,737             | 57,737             | 77,195             |
| Combustibles, Lubricantes y Aditivos                             | 7,500,000          | 5,742                          | 7,505,742          | 3,869,944          | 3,631,751          | 3,635,798          |
| Vestuario, Blancos, Prendas de Protección y Artículos Deportivos | 2,712,000          | 15,942                         | 2,727,942          | 250,010            | 250,010            | 2,477,932          |
| Materiales y Suministros Para Seguridad                          | -                  | -                              | -                  | -                  | -                  | -                  |
| Herramientas, Refacciones y Accesorios Menores                   | 3,362,000          | (121,214)                      | 3,240,786          | 1,200,032          | 1,176,993          | 2,040,754          |
| <b>Servicios Generales</b>                                       | <b>34,339,571</b>  | <b>1,590,500</b>               | <b>35,930,071</b>  | <b>17,142,460</b>  | <b>16,630,953</b>  | <b>18,787,611</b>  |
| Servicios Básicos  | 9,870,230          | 160,697                        | 10,030,927         | 4,948,011          | 4,944,586          | 5,082,916          |
| Servicios de Arrendamiento                                       | 5,175,000          | (372,452)                      | 4,802,548          | 2,746,828          | 2,746,828          | 2,055,720          |
| Servicios Profesionales, Científicos, Técnicos y Otros Servicios | 3,400,000          | 20,917                         | 3,420,917          | 858,193            | 856,702            | 2,562,724          |
| Servicios Financieros, Bancarios y Comerciales                   | 1,155,000          | 41,637                         | 1,196,637          | 570,477            | 570,477            | 626,160            |
| Servicios de Instalación, Reparación, Manto. y Conservación      | 2,285,000          | (123,543)                      | 2,161,457          | 1,216,215          | 1,180,875          | 945,242            |
| Servicios de Comunicación Social y Publicidad                    | 679,000            | (78,780)                       | 600,220            | 162,083            | 152,123            | 438,137            |
| Servicios de Traslado y Viáticos                                 | 330,000            | 45,532                         | 375,532            | 133,874            | 133,260            | 241,658            |
| Servicios Oficiales  | 360,000            | (31,077)                       | 328,923            | 3,461              | 3,461              | 325,462            |
| Otros Servicios Generales  | 11,085,341         | 1,927,569                      | 13,012,910         | 6,503,318          | 6,042,641          | 6,509,592          |
| <b>Transferencias, Asignaciones, Subsidios y Otras Ayudas</b>    | <b>233,472,086</b> | <b>295,323</b>                 | <b>233,767,409</b> | <b>98,435,753</b>  | <b>98,435,753</b>  | <b>135,331,656</b> |
| Transferencias Internas y Asignaciones al Sector Público         | -                  | -                              | -                  | -                  | -                  | -                  |
| Transferencias al Resto del Sector Público                       | 15,000             | 4,800                          | 19,800             | 19,800             | 19,800             | -                  |
| Subsidios y Subvenciones   | -                  | -                              | -                  | -                  | -                  | -                  |
| Ayudas Sociales  | -                  | -                              | -                  | -                  | -                  | -                  |
| Pensiones y Jubilaciones   | 233,457,086        | 290,523                        | 233,747,609        | 98,415,953         | 98,415,953         | 135,331,656        |
| Transferencias a Fideicomisos, Mandatos y Otros Análogos         | -                  | -                              | -                  | -                  | -                  | -                  |
| Transferencias a la Seguridad Social                             | -                  | -                              | -                  | -                  | -                  | -                  |
| Donativos  | -                  | -                              | -                  | -                  | -                  | -                  |
| Transferencias al Exterior                                       | -                  | -                              | -                  | -                  | -                  | -                  |
| <b>Bienes Muebles, Inmuebles e Intangibles</b>                   | <b>7,260,621</b>   | <b>(1,027,072)</b>             | <b>6,233,549</b>   | <b>3,560,643</b>   | <b>3,548,772</b>   | <b>2,672,906</b>   |
| Mobiliario y Equipo de Administración                            | 5,060,621          | (2,242,153)                    | 2,818,468          | 2,165,738          | 2,153,867          | 652,730            |
| Mobiliario y Equipo Educativo y Recreativo                       | -                  | 655,637                        | 655,637            | 655,637            | 655,637            | -                  |
| Equipo e Instrumental Médico y de Laboratorio                    | -                  | -                              | -                  | -                  | -                  | -                  |
| Vehículos y Equipo de Transporte                                 | 1,200,000          | -                              | 1,200,000          | -                  | -                  | 1,200,000          |
| Equipo de Defensa y Seguridad                                    | -                  | -                              | -                  | -                  | -                  | -                  |
| Maquinaria, Otros Equipos y Herramientas                         | 1,000,000          | 559,444                        | 1,559,444          | 739,268            | 739,268            | 820,176            |
| Activos Biológicos   | -                  | -                              | -                  | -                  | -                  | -                  |
| Bienes Inmuebles   | -                  | -                              | -                  | -                  | -                  | -                  |
| Activos Intangibles  | -                  | -                              | -                  | -                  | -                  | -                  |
| <b>Inversión Pública</b>   | -                  | -                              | -                  | -                  | -                  | -                  |
| Obra Pública en Bienes de Dominio Público                        | -                  | -                              | -                  | -                  | -                  | -                  |
| Obra Pública en Bienes Propios                                   | -                  | -                              | -                  | -                  | -                  | -                  |
| Proyectos Productivos y Acciones de Fomento                      | -                  | -                              | -                  | -                  | -                  | -                  |
| <b>Inversiones Financieras y Otras Provisiones</b>               | -                  | -                              | -                  | -                  | -                  | -                  |
| Inversiones Para el Fomento de Actividades Productivas           | -                  | -                              | -                  | -                  | -                  | -                  |
| Acciones y Participaciones de Capital                            | -                  | -                              | -                  | -                  | -                  | -                  |
| Compra de Títulos y Valores                                      | -                  | -                              | -                  | -                  | -                  | -                  |
| Concesión de Préstamos   | -                  | -                              | -                  | -                  | -                  | -                  |
| Inversiones en Fideicomisos, Mandatos y Otros Análogos           | -                  | -                              | -                  | -                  | -                  | -                  |
| Otras Inversiones Financieras                                    | -                  | -                              | -                  | -                  | -                  | -                  |
| Provisiones para Contingencias y Otras Erogaciones Especiales    | -                  | -                              | -                  | -                  | -                  | -                  |
| <b>Participaciones y Aportaciones</b>                            | -                  | -                              | -                  | -                  | -                  | -                  |
| Participaciones  | -                  | -                              | -                  | -                  | -                  | -                  |
| Aportaciones   | -                  | -                              | -                  | -                  | -                  | -                  |
| Convenios  | -                  | -                              | -                  | -                  | -                  | -                  |
| <b>Deuda Pública</b>   | -                  | -                              | -                  | -                  | -                  | -                  |
| Amortización de la Deuda Pública                                 | -                  | -                              | -                  | -                  | -                  | -                  |
| Intereses de la Deuda Pública                                    | -                  | -                              | -                  | -                  | -                  | -                  |
| Comisiones de la Deuda Pública                                   | -                  | -                              | -                  | -                  | -                  | -                  |
| Gastos de la Deuda Pública                                       | -                  | -                              | -                  | -                  | -                  | -                  |
| Costo por Coberturas   | -                  | -                              | -                  | -                  | -                  | -                  |
| Apoyos Financieros   | -                  | -                              | -                  | -                  | -                  | -                  |
| Adeudos de Ejercicios Fiscales Anteriores (Adefas)               | -                  | -                              | -                  | -                  | -                  | -                  |
| <b>Total del Gasto</b>   | <b>900,000,000</b> | <b>676,297</b>                 | <b>900,676,297</b> | <b>378,216,237</b> | <b>366,530,005</b> | <b>522,460,060</b> |



**Segundo Informe de Cuenta Pública**  
**H. Tribunal Superior de Justicia del Estado de Morelos**  
**Estado Analítico del Ejercicio del Presupuesto de Egresos Detallado - LDF**  
**Clasificación por Objeto del Gasto (Capítulo y Concepto)**  
**Del 1 de enero al 30 de junio de 2024**  
**(Liras en Pesos)**



| Concepto  | Egresos            |                              |                    |                    |                    | Subejercicio       |
|---|--------------------|------------------------------|--------------------|--------------------|--------------------|--------------------|
|   | Aprobado           | Ampliaciones / (Reducciones) | Modificado         | Devengado          | Pagado             |                    |
| <b>Gasto No Etiquetado</b>                                    | <b>900,000,000</b> | <b>676,297</b>               | <b>900,676,297</b> | <b>378,216,237</b> | <b>366,530,005</b> | <b>522,460,060</b> |
| <b>Servicios Personales</b>                                   | <b>594,494,722</b> | <b>373,275</b>               | <b>594,867,997</b> | <b>246,875,272</b> | <b>236,062,713</b> | <b>347,992,725</b> |
| Remuneraciones al Personal de Carácter Permanente             | 279,010,215        | 1,930,648                    | 280,940,863        | 137,788,311        | 137,788,312        | 143,152,552        |
| Remuneraciones al Personal de Carácter Transitorio            | -                  | -                            | -                  | -                  | -                  | -                  |
| Remuneraciones Adicionales y Especiales                       | 110,411,151        | 8,158,115                    | 118,569,266        | 14,791,007         | 14,791,007         | 103,778,259        |
| Seguridad Social  | 88,882,452         | 220,991                      | 89,103,443         | 51,180,078         | 40,367,518         | 37,923,365         |
| Otras Prestaciones Sociales y Económicas                      | 105,764,237        | (3,325,238)                  | 102,438,999        | 42,053,390         | 42,053,390         | 60,385,609         |
| Previsiones   | 7,417,073          | (6,619,380)                  | 797,693            | -                  | -                  | 797,693            |
| Pago de Estímulos a Servidores Públicos                       | 3,009,594          | 8,139                        | 3,017,733          | 1,062,486          | 1,062,486          | 1,955,247          |
| <b>Materiales y Suministros</b>                               | <b>30,433,000</b>  | <b>(555,729)</b>             | <b>29,877,271</b>  | <b>12,202,109</b>  | <b>11,851,814</b>  | <b>17,675,162</b>  |
| Materiales de Admón., Emisión de Doctos. y Art. Oficiales     | 12,890,000         | (1,088,946)                  | 11,801,054         | 5,135,800          | 5,108,779          | 6,665,254          |
| Alimentos y Utensilios  | 2,110,000          | 16,211                       | 2,126,211          | 842,624            | 792,096            | 1,283,587          |
| Materias Primas y Materiales de Prod. y Comercialización      | -                  | -                            | -                  | -                  | -                  | -                  |
| Materiales y Artículos de Construcción y de Reparación        | 1,717,000          | 623,604                      | 2,340,604          | 845,962            | 834,448            | 1,494,642          |
| Productos Químicos, Farmacéuticos y de Laboratorio            | 142,000            | (7,068)                      | 134,932            | 57,737             | 57,737             | 77,195             |
| Combustibles, Lubricantes y Aditivos                          | 7,500,000          | 5,742                        | 7,505,742          | 3,869,944          | 3,631,751          | 3,635,798          |
| Vestuario, Blancos, Prendas de Protección y Art. Deportivos   | 2,712,000          | 15,942                       | 2,727,942          | 250,010            | 250,010            | 2,477,932          |
| Materiales y Suministros Para Seguridad                       | -                  | -                            | -                  | -                  | -                  | -                  |
| Herramientas, Refacciones y Accesorios Menores                | 3,362,000          | (121,214)                    | 3,240,786          | 1,200,032          | 1,176,993          | 2,040,754          |
| <b>Servicios Generales</b>                                    | <b>34,339,571</b>  | <b>1,590,500</b>             | <b>35,930,071</b>  | <b>17,142,460</b>  | <b>16,630,953</b>  | <b>18,787,611</b>  |
| Servicios Básicos   | 9,870,230          | 160,697                      | 10,030,927         | 4,948,011          | 4,944,586          | 5,082,916          |
| Servicios de Arrendamiento                                    | 5,175,000          | (372,452)                    | 4,802,548          | 2,746,828          | 2,746,828          | 2,055,720          |
| Servicios Profesionales, Científicos, Técnicos y Otros Serv.  | 3,400,000          | 20,917                       | 3,420,917          | 858,193            | 856,702            | 2,562,724          |
| Servicios Financieros, Bancarios y Comerciales                | 1,155,000          | 41,637                       | 1,196,637          | 570,477            | 570,477            | 626,160            |
| Servicios de Instalación, Reparación, Mantto. y Conservación  | 2,285,000          | (123,543)                    | 2,161,457          | 1,216,215          | 1,180,875          | 945,242            |
| Servicios de Comunicación Social y Publicidad                 | 679,000            | (78,780)                     | 600,220            | 162,083            | 152,123            | 438,137            |
| Servicios de Traslado y Viáticos                              | 330,000            | 45,532                       | 375,532            | 133,874            | 133,260            | 241,658            |
| Servicios Oficiales   | 360,000            | (31,077)                     | 328,923            | 3,461              | 3,461              | 325,462            |
| Otros Servicios Generales                                     | 11,085,341         | 1,927,569                    | 13,012,910         | 6,503,318          | 6,042,641          | 6,509,592          |
| <b>Transferencias, Asignaciones, Subsidios y Otras Ayudas</b> | <b>233,472,086</b> | <b>295,323</b>               | <b>233,767,409</b> | <b>98,435,753</b>  | <b>98,435,753</b>  | <b>135,331,656</b> |
| Transferencias Internas y Asignaciones al Sector Público      | -                  | -                            | -                  | -                  | -                  | -                  |
| Transferencias al Resto del Sector Público                    | 15,000             | 4,800                        | 19,800             | 19,800             | 19,800             | -                  |
| Subsidios y Subvenciones                                      | -                  | -                            | -                  | -                  | -                  | -                  |
| Ayudas Sociales   | -                  | -                            | -                  | -                  | -                  | -                  |
| Pensiones y Jubilaciones                                      | 233,457,086        | 290,523                      | 233,747,609        | 98,415,953         | 98,415,953         | 135,331,656        |
| Transferencias a Fideicomisos, Mandatos y Otros Análogos      | -                  | -                            | -                  | -                  | -                  | -                  |
| Transferencias a la Seguridad Social                          | -                  | -                            | -                  | -                  | -                  | -                  |
| Donativos   | -                  | -                            | -                  | -                  | -                  | -                  |
| Transferencias al Exterior                                    | -                  | -                            | -                  | -                  | -                  | -                  |
| <b>Bienes Muebles, Inmuebles e Intangibles</b>                | <b>7,260,621</b>   | <b>(1,027,072)</b>           | <b>6,233,549</b>   | <b>3,560,643</b>   | <b>3,548,772</b>   | <b>2,672,906</b>   |
| Mobiliario y Equipo de Administración                         | 5,060,621          | (2,242,153)                  | 2,818,468          | 2,165,738          | 2,153,867          | 652,730            |
| Mobiliario y Equipo Educativo y Recreativo                    | -                  | 655,637                      | 655,637            | 655,637            | 655,637            | -                  |
| Equipo e Instrumental Médico y de Laboratorio                 | -                  | -                            | -                  | -                  | -                  | -                  |
| Vehículos y Equipo de Transporte                              | 1,200,000          | -                            | 1,200,000          | -                  | -                  | 1,200,000          |
| Equipo de Defensa y Seguridad                                 | -                  | -                            | -                  | -                  | -                  | -                  |
| Maquinaria, Otros Equipos y Herramientas                      | 1,000,000          | 559,444                      | 1,559,444          | 739,268            | 739,268            | 820,176            |
| Activos Biológicos  | -                  | -                            | -                  | -                  | -                  | -                  |
| Bienes Inmuebles  | -                  | -                            | -                  | -                  | -                  | -                  |
| Activos Intangibles   | -                  | -                            | -                  | -                  | -                  | -                  |
| <b>Inversión Pública</b>                                      | -                  | -                            | -                  | -                  | -                  | -                  |
| Obra Pública en Bienes de Dominio Público                     | -                  | -                            | -                  | -                  | -                  | -                  |
| Obra Pública en Bienes Propios                                | -                  | -                            | -                  | -                  | -                  | -                  |
| Proyectos Productivos y Acciones de Fomento                   | -                  | -                            | -                  | -                  | -                  | -                  |
| <b>Inversiones Financieras y Otras Provisiones</b>            | -                  | -                            | -                  | -                  | -                  | -                  |
| Inversiones Para el Fomento de Actividades Productivas        | -                  | -                            | -                  | -                  | -                  | -                  |
| Acciones y Participaciones de Capital                         | -                  | -                            | -                  | -                  | -                  | -                  |
| Compra de Títulos y Valores                                   | -                  | -                            | -                  | -                  | -                  | -                  |
| Concesión de Préstamos  | -                  | -                            | -                  | -                  | -                  | -                  |
| Inversiones en Fideicomisos, Mandatos y Otros Análogos        | -                  | -                            | -                  | -                  | -                  | -                  |
| Fideicomiso de Desastres Naturales (Informativo)              | -                  | -                            | -                  | -                  | -                  | -                  |
| Otras Inversiones Financieras                                 | -                  | -                            | -                  | -                  | -                  | -                  |
| Provisiones para Contingencias y Otras Erogaciones Especiales | -                  | -                            | -                  | -                  | -                  | -                  |
| <b>Participaciones y Aportaciones</b>                         | -                  | -                            | -                  | -                  | -                  | -                  |
| Participaciones   | -                  | -                            | -                  | -                  | -                  | -                  |
| Aportaciones  | -                  | -                            | -                  | -                  | -                  | -                  |
| Convenios   | -                  | -                            | -                  | -                  | -                  | -                  |
| <b>Deuda Pública</b>  | -                  | -                            | -                  | -                  | -                  | -                  |
| Amortización de la Deuda Pública                              | -                  | -                            | -                  | -                  | -                  | -                  |
| Intereses de la Deuda Pública                                 | -                  | -                            | -                  | -                  | -                  | -                  |
| Comisiones de la Deuda Pública                                | -                  | -                            | -                  | -                  | -                  | -                  |
| Gastos de la Deuda Pública                                    | -                  | -                            | -                  | -                  | -                  | -                  |
| Costo por Coberturas  | -                  | -                            | -                  | -                  | -                  | -                  |
| Apoyos Financieros  | -                  | -                            | -                  | -                  | -                  | -                  |
| Adeudos de Ejercicios Fiscales Anteriores (Adefas)            | -                  | -                            | -                  | -                  | -                  | -                  |





Segundo Informe de Cuenta Pública  
H. Tribunal Superior de Justicia del Estado de Morelos  
Estado Analítico del Ejercicio del Presupuesto de Egresos Detallado - LDF  
Clasificación por Objeto del Gasto (Capítulo y Concepto)  
Del 1 de enero al 30 de junio de 2024  
(Litras en Pesos)



| Concepto  | Egresos            |                              |                    |                    |                    | Subejercicio       |
|---|--------------------|------------------------------|--------------------|--------------------|--------------------|--------------------|
|   | Aprobado           | Ampliaciones / (Reducciones) | Modificado         | Devengado          | Pagado             |                    |
| <b>Gasto Etiquetado</b>                                       | -                  | -                            | -                  | -                  | -                  | -                  |
| <b>Servicios Personales</b>                                   | -                  | -                            | -                  | -                  | -                  | -                  |
| Remuneraciones al Personal de Carácter Permanente             | -                  | -                            | -                  | -                  | -                  | -                  |
| Remuneraciones al Personal de Carácter Transitorio            | -                  | -                            | -                  | -                  | -                  | -                  |
| Remuneraciones Adicionales y Especiales                       | -                  | -                            | -                  | -                  | -                  | -                  |
| Seguridad Social  | -                  | -                            | -                  | -                  | -                  | -                  |
| Otras Prestaciones Sociales y Económicas                      | -                  | -                            | -                  | -                  | -                  | -                  |
| Previsiones   | -                  | -                            | -                  | -                  | -                  | -                  |
| Pago de Estímulos a Servidores Públicos                       | -                  | -                            | -                  | -                  | -                  | -                  |
| <b>Materiales y Suministros</b>                               | -                  | -                            | -                  | -                  | -                  | -                  |
| Materiales de Admón., Emisión de Doctos. y Art. Oficiales     | -                  | -                            | -                  | -                  | -                  | -                  |
| Alimentos y Utensilios  | -                  | -                            | -                  | -                  | -                  | -                  |
| Materias Primas y Materiales de Prod. y Comercialización      | -                  | -                            | -                  | -                  | -                  | -                  |
| Materiales y Artículos de Construcción y de Reparación        | -                  | -                            | -                  | -                  | -                  | -                  |
| Productos Químicos, Farmacéuticos y de Laboratorio            | -                  | -                            | -                  | -                  | -                  | -                  |
| Combustibles, Lubricantes y Aditivos                          | -                  | -                            | -                  | -                  | -                  | -                  |
| Vestuario, Blancos, Prendas de Protección y Art. Deportivos   | -                  | -                            | -                  | -                  | -                  | -                  |
| Materiales y Suministros Para Seguridad                       | -                  | -                            | -                  | -                  | -                  | -                  |
| Herramientas, Refacciones y Accesorios Menores                | -                  | -                            | -                  | -                  | -                  | -                  |
| <b>Servicios Generales</b>                                    | -                  | -                            | -                  | -                  | -                  | -                  |
| Servicios Básicos   | -                  | -                            | -                  | -                  | -                  | -                  |
| Servicios de Arrendamiento                                    | -                  | -                            | -                  | -                  | -                  | -                  |
| Servicios Profesionales, Científicos, Técnicos y Otros Serv.  | -                  | -                            | -                  | -                  | -                  | -                  |
| Servicios Financieros, Bancarios y Comerciales                | -                  | -                            | -                  | -                  | -                  | -                  |
| Servicios de Instalación, Reparación, Mantto. y Conservación  | -                  | -                            | -                  | -                  | -                  | -                  |
| Servicios de Comunicación Social y Publicidad                 | -                  | -                            | -                  | -                  | -                  | -                  |
| Servicios de Traslado y Viáticos                              | -                  | -                            | -                  | -                  | -                  | -                  |
| Servicios Oficiales   | -                  | -                            | -                  | -                  | -                  | -                  |
| Otros Servicios Generales                                     | -                  | -                            | -                  | -                  | -                  | -                  |
| <b>Transferencias, Asignaciones, Subsidios y Otras Ayudas</b> | -                  | -                            | -                  | -                  | -                  | -                  |
| Transferencias Internas y Asignaciones al Sector Público      | -                  | -                            | -                  | -                  | -                  | -                  |
| Transferencias al Resto del Sector Público                    | -                  | -                            | -                  | -                  | -                  | -                  |
| Subsidios y Subvenciones                                      | -                  | -                            | -                  | -                  | -                  | -                  |
| Ayudas Sociales   | -                  | -                            | -                  | -                  | -                  | -                  |
| Pensiones y Jubilaciones                                      | -                  | -                            | -                  | -                  | -                  | -                  |
| Transferencias a Fideicomisos, Mandatos y Otros Análogos      | -                  | -                            | -                  | -                  | -                  | -                  |
| Transferencias a la Seguridad Social                          | -                  | -                            | -                  | -                  | -                  | -                  |
| Donativos   | -                  | -                            | -                  | -                  | -                  | -                  |
| Transferencias al Exterior                                    | -                  | -                            | -                  | -                  | -                  | -                  |
| <b>Bienes Muebles, Inmuebles e Intangibles</b>                | -                  | -                            | -                  | -                  | -                  | -                  |
| Mobiliario y Equipo de Administración                         | -                  | -                            | -                  | -                  | -                  | -                  |
| Mobiliario y Equipo Educativo y Recreativo                    | -                  | -                            | -                  | -                  | -                  | -                  |
| Equipo e Instrumental Médico y de Laboratorio                 | -                  | -                            | -                  | -                  | -                  | -                  |
| Vehículos y Equipo de Transporte                              | -                  | -                            | -                  | -                  | -                  | -                  |
| Equipo de Defensa y Seguridad                                 | -                  | -                            | -                  | -                  | -                  | -                  |
| Maquinaria, Otros Equipos y Herramientas                      | -                  | -                            | -                  | -                  | -                  | -                  |
| Activos Biológicos  | -                  | -                            | -                  | -                  | -                  | -                  |
| Bienes Inmuebles  | -                  | -                            | -                  | -                  | -                  | -                  |
| Activos Intangibles   | -                  | -                            | -                  | -                  | -                  | -                  |
| <b>Inversión Pública</b>                                      | -                  | -                            | -                  | -                  | -                  | -                  |
| Obra Pública en Bienes de Dominio Público                     | -                  | -                            | -                  | -                  | -                  | -                  |
| Obra Pública en Bienes Propios                                | -                  | -                            | -                  | -                  | -                  | -                  |
| Proyectos Productivos y Acciones de Fomento                   | -                  | -                            | -                  | -                  | -                  | -                  |
| <b>Inversiones Financieras y Otras Provisiones</b>            | -                  | -                            | -                  | -                  | -                  | -                  |
| Inversiones Para el Fomento de Actividades Productivas        | -                  | -                            | -                  | -                  | -                  | -                  |
| Acciones y Participaciones de Capital                         | -                  | -                            | -                  | -                  | -                  | -                  |
| Compra de Títulos y Valores                                   | -                  | -                            | -                  | -                  | -                  | -                  |
| Concesión de Préstamos  | -                  | -                            | -                  | -                  | -                  | -                  |
| Inversiones en Fideicomisos, Mandatos y Otros Análogos        | -                  | -                            | -                  | -                  | -                  | -                  |
| Fideicomiso de Desastres Naturales (Informativo)              | -                  | -                            | -                  | -                  | -                  | -                  |
| Otras Inversiones Financieras                                 | -                  | -                            | -                  | -                  | -                  | -                  |
| Provisiones para Contingencias y Otras Erogaciones Especiales | -                  | -                            | -                  | -                  | -                  | -                  |
| <b>Participaciones y Aportaciones</b>                         | -                  | -                            | -                  | -                  | -                  | -                  |
| Participaciones   | -                  | -                            | -                  | -                  | -                  | -                  |
| Aportaciones  | -                  | -                            | -                  | -                  | -                  | -                  |
| Convenios   | -                  | -                            | -                  | -                  | -                  | -                  |
| <b>Deuda Pública</b>  | -                  | -                            | -                  | -                  | -                  | -                  |
| Amortización de la Deuda Pública                              | -                  | -                            | -                  | -                  | -                  | -                  |
| Intereses de la Deuda Pública                                 | -                  | -                            | -                  | -                  | -                  | -                  |
| Comisiones de la Deuda Pública                                | -                  | -                            | -                  | -                  | -                  | -                  |
| Gastos de la Deuda Pública                                    | -                  | -                            | -                  | -                  | -                  | -                  |
| Costo por Coberturas  | -                  | -                            | -                  | -                  | -                  | -                  |
| Apoyos Financieros  | -                  | -                            | -                  | -                  | -                  | -                  |
| Adeudos de Ejercicios Fiscales Anteriores (Adefas)            | -                  | -                            | -                  | -                  | -                  | -                  |
| <b>Total de Egresos</b>                                       | <b>900,000,000</b> | <b>676,297</b>               | <b>900,676,297</b> | <b>378,216,237</b> | <b>366,530,005</b> | <b>522,460,060</b> |



**Segundo Informe de Cuenta Pública**  
**H. Tribunal Superior de Justicia del Estado de Morelos**  
**Estado Analítico del Ejercicio del Presupuesto de Egresos**  
**Clasificación Administrativa**  
**Del 1 de enero al 30 de junio de 2024**  
**(Cifras en Pesos)**



| Concepto  | Egresos  |                                |               |           |        | Subejercicio<br>6 = ( 3 - 4 ) |
|---|----------|--------------------------------|---------------|-----------|--------|-------------------------------|
|   | Aprobado | Ampliaciones/<br>(Reducciones) | Modificado    | Devengado | Pagado |                               |
|   | 1        | 2                              | 3 = ( 1 + 2 ) | 4         | 5      |                               |
| Jefatura de la Oficina de la Gobernatura del Estado | -        | -                              | -             | -         | -      | -                             |
| Secretaría de Gobierno                              | -        | -                              | -             | -         | -      | -                             |
| Secretaría de Hacienda                              | -        | -                              | -             | -         | -      | -                             |
| Secretaría de Desarrollo Económico y del Trabajo    | -        | -                              | -             | -         | -      | -                             |
| Secretaría de Desarrollo Agropecuario               | -        | -                              | -             | -         | -      | -                             |
| Secretaría de Obras Públicas                        | -        | -                              | -             | -         | -      | -                             |
| Secretaría de Educación                             | -        | -                              | -             | -         | -      | -                             |
| Secretaría de Salud                                 | -        | -                              | -             | -         | -      | -                             |
| Secretaría de Administración                        | -        | -                              | -             | -         | -      | -                             |
| Secretaría de la Contraloría                        | -        | -                              | -             | -         | -      | -                             |
| Secretaría de Turismo y Cultura                     | -        | -                              | -             | -         | -      | -                             |
| Secretaría de Desarrollo Social                     | -        | -                              | -             | -         | -      | -                             |
| Secretaría de Desarrollo Sustentable                | -        | -                              | -             | -         | -      | -                             |
| Secretaría de Movilidad y Transporte                | -        | -                              | -             | -         | -      | -                             |
| Comisión Estatal de Seguridad Pública               | -        | -                              | -             | -         | -      | -                             |
| Consejería Jurídica                                 | -        | -                              | -             | -         | -      | -                             |
| Gastos Institucionales                              | -        | -                              | -             | -         | -      | -                             |
| <b>Total del Gasto</b>                              | -        | -                              | -             | -         | -      | -                             |

**H. Tribunal Superior de Justicia del Estado de Morelos**  
**Estado Analítico del Ejercicio del Presupuesto de Egresos**  
**Clasificación Administrativa**  
**Del 1 de enero al 30 de junio de 2024**

| Concepto                          | Egresos            |                                |                    |                    |                    | Subejercicio<br>6 = ( 3 - 4 ) |
|-----------------------------------|--------------------|--------------------------------|--------------------|--------------------|--------------------|-------------------------------|
|                                   | Aprobado           | Ampliaciones/<br>(Reducciones) | Modificado         | Devengado          | Pagado             |                               |
|                                   | 1                  | 2                              | 3 = ( 1 + 2 )      | 4                  | 5                  |                               |
| Poder Ejecutivo                   | -                  | -                              | -                  | -                  | -                  | -                             |
| Poder Legislativo                 | -                  | -                              | -                  | -                  | -                  | -                             |
| Poder Judicial                    | 900,000,000        | 676,297                        | 900,676,297        | 378,216,237        | 366,530,005        | 522,460,060                   |
| Organismos Autónomos              | -                  | -                              | -                  | -                  | -                  | -                             |
| Poder Ejecutivo de los Municipios | -                  | -                              | -                  | -                  | -                  | -                             |
| <b>Total del Gasto</b>            | <b>900,000,000</b> | <b>676,297</b>                 | <b>900,676,297</b> | <b>378,216,237</b> | <b>366,530,005</b> | <b>522,460,060</b>            |

**Sector Paraestatal del Gobierno del Estado de Morelos**  
**Estado Analítico del Ejercicio del Presupuesto de Egresos**  
**Clasificación Administrativa**  
**Del 1 de enero al 30 de junio de 2024**

| Concepto  | Egresos  |                                |               |           |        | Subejercicio<br>6 = ( 3 - 4 ) |
|---|----------|--------------------------------|---------------|-----------|--------|-------------------------------|
|   | Aprobado | Ampliaciones/<br>(Reducciones) | Modificado    | Devengado | Pagado |                               |
|   | 1        | 2                              | 3 = ( 1 + 2 ) | 4         | 5      |                               |
| Entidades Paraestatales y Fideicomisos No Empresariales y No Financieros                              | -        | -                              | -             | -         | -      | -                             |
| Instituciones Públicas de la Seguridad Social   | -        | -                              | -             | -         | -      | -                             |
| Entidades Paraestatales Empresariales No Financieras con Participación Estatal Mayoritaria            | -        | -                              | -             | -         | -      | -                             |
| Fideicomisos Empresariales No Financieros con Participación Estatal Mayoritaria                       | -        | -                              | -             | -         | -      | -                             |
| Entidades Paraestatales Empresariales Financieras Monetarias con Participación Estatal Mayoritaria    | -        | -                              | -             | -         | -      | -                             |
| Entidades Paraestatales Empresariales Financieras No Monetarias con Participación Estatal Mayoritaria | -        | -                              | -             | -         | -      | -                             |
| Fideicomisos Financieros Públicos con Participación Estatal Mayoritaria                               | -        | -                              | -             | -         | -      | -                             |
| <b>Total del Gasto</b>  | -        | -                              | -             | -         | -      | -                             |



**Segundo Informe de Cuenta Pública**  
**H. Tribunal Superior de Justicia del Estado de Morelos**  
**Estado Analítico del Ejercicio del Presupuesto de Egresos Detallado - LDF**  
**Clasificación Administrativa**  
**Del 1 de enero al 30 de junio de 2024**  
**(Cifras en Pesos)**



| Concepto   | Egresos            |                                |                    |                    |                    | Subejercicio       |
|--|--------------------|--------------------------------|--------------------|--------------------|--------------------|--------------------|
|  | Aprobado           | Ampliaciones/<br>(Reducciones) | Modificado         | Devengado          | Pagado             |                    |
| <b>Gasto No Etiquetado</b>   | <b>900,000,000</b> | <b>676,297</b>                 | <b>900,676,297</b> | <b>378,216,237</b> | <b>366,530,005</b> | <b>522,460,060</b> |
| Jefatura de la Oficina de la Gobernatura del Estado  | -                  | -                              | -                  | -                  | -                  | -                  |
| Secretaría de Gobierno   | -                  | -                              | -                  | -                  | -                  | -                  |
| Secretaría de Hacienda   | -                  | -                              | -                  | -                  | -                  | -                  |
| Secretaría de Desarrollo Económico y del Trabajo   | -                  | -                              | -                  | -                  | -                  | -                  |
| Secretaría de Desarrollo Agropecuario  | -                  | -                              | -                  | -                  | -                  | -                  |
| Secretaría de Obras Públicas   | -                  | -                              | -                  | -                  | -                  | -                  |
| Secretaría de Educación  | -                  | -                              | -                  | -                  | -                  | -                  |
| Secretaría de Salud  | -                  | -                              | -                  | -                  | -                  | -                  |
| Secretaría de Administración   | -                  | -                              | -                  | -                  | -                  | -                  |
| Secretaría de la Contraloría   | -                  | -                              | -                  | -                  | -                  | -                  |
| Secretaría de Turismo y Cultura  | -                  | -                              | -                  | -                  | -                  | -                  |
| Secretaría de Desarrollo Social  | -                  | -                              | -                  | -                  | -                  | -                  |
| Secretaría de Desarrollo Sustentable   | -                  | -                              | -                  | -                  | -                  | -                  |
| Secretaría de Movilidad y Transporte   | -                  | -                              | -                  | -                  | -                  | -                  |
| Comisión Estatal de Seguridad Pública  | -                  | -                              | -                  | -                  | -                  | -                  |
| Consejería Jurídica  | -                  | -                              | -                  | -                  | -                  | -                  |
| Gastos Institucionales   | -                  | -                              | -                  | -                  | -                  | -                  |
| Poder Legislativo  | -                  | -                              | -                  | -                  | -                  | -                  |
| Poder Judicial   | 900,000,000        | 676,297                        | 900,676,297        | 378,216,237        | 366,530,005        | 522,460,060        |
| Organismos Autónomos   | -                  | -                              | -                  | -                  | -                  | -                  |
| Entidades Paraestatales y Fideicomisos No Empresariales y No Financieros                   | -                  | -                              | -                  | -                  | -                  | -                  |
| Entidades Paraestatales Empresariales No Financieras con Participación Estatal Mayoritaria | -                  | -                              | -                  | -                  | -                  | -                  |
| Poder Ejecutivo de los Municipios  | -                  | -                              | -                  | -                  | -                  | -                  |
| <b>Gasto Etiquetado</b>  | <b>-</b>           | <b>-</b>                       | <b>-</b>           | <b>-</b>           | <b>-</b>           | <b>-</b>           |
| Jefatura de la Oficina de la Gobernatura del Estado  | -                  | -                              | -                  | -                  | -                  | -                  |
| Secretaría de Gobierno   | -                  | -                              | -                  | -                  | -                  | -                  |
| Secretaría de Hacienda   | -                  | -                              | -                  | -                  | -                  | -                  |
| Secretaría de Desarrollo Económico y del Trabajo   | -                  | -                              | -                  | -                  | -                  | -                  |
| Secretaría de Desarrollo Agropecuario  | -                  | -                              | -                  | -                  | -                  | -                  |
| Secretaría de Obras Públicas   | -                  | -                              | -                  | -                  | -                  | -                  |
| Secretaría de Educación  | -                  | -                              | -                  | -                  | -                  | -                  |
| Secretaría de Salud  | -                  | -                              | -                  | -                  | -                  | -                  |
| Secretaría de Administración   | -                  | -                              | -                  | -                  | -                  | -                  |
| Secretaría de la Contraloría   | -                  | -                              | -                  | -                  | -                  | -                  |
| Secretaría de Turismo y Cultura  | -                  | -                              | -                  | -                  | -                  | -                  |
| Secretaría de Desarrollo Social  | -                  | -                              | -                  | -                  | -                  | -                  |
| Secretaría de Desarrollo Sustentable   | -                  | -                              | -                  | -                  | -                  | -                  |
| Secretaría de Movilidad y Transporte   | -                  | -                              | -                  | -                  | -                  | -                  |
| Comisión Estatal de Seguridad Pública  | -                  | -                              | -                  | -                  | -                  | -                  |
| Consejería Jurídica  | -                  | -                              | -                  | -                  | -                  | -                  |
| Gastos Institucionales   | -                  | -                              | -                  | -                  | -                  | -                  |
| Poder Legislativo  | -                  | -                              | -                  | -                  | -                  | -                  |
| Poder Judicial   | -                  | -                              | -                  | -                  | -                  | -                  |
| Organismos Autónomos   | -                  | -                              | -                  | -                  | -                  | -                  |
| Entidades Paraestatales y Fideicomisos No Empresariales y No Financieros                   | -                  | -                              | -                  | -                  | -                  | -                  |
| Entidades Paraestatales Empresariales No Financieras con Participación Estatal Mayoritaria | -                  | -                              | -                  | -                  | -                  | -                  |
| Poder Ejecutivo de los Municipios  | -                  | -                              | -                  | -                  | -                  | -                  |
| <b>Total de Egresos</b>  | <b>900,000,000</b> | <b>676,297</b>                 | <b>900,676,297</b> | <b>378,216,237</b> | <b>366,530,005</b> | <b>522,460,060</b> |



**Segundo Informe de Cuenta Pública**  
**H. Tribunal Superior de Justicia del Estado de Morelos**  
**Estado Analítico del Ejercicio del Presupuesto de Egresos**  
**Clasificación Funcional (Finalidad y Función)**  
**Del 1 de enero al 30 de junio de 2024**  
**(Cifras en Pesos)**



| Concepto  | Egresos            |                                |                    |                    |                    | Subejercicio<br>6 = ( 3 - 4 ) |
|---|--------------------|--------------------------------|--------------------|--------------------|--------------------|-------------------------------|
|   | Aprobado           | Ampliaciones/<br>(Reducciones) | Modificado         | Devengado          | Pagado             |                               |
|   | 1                  | 2                              | 3 = ( 1 + 2 )      | 4                  | 5                  |                               |
| <b>Gobierno</b>   | <b>900,000,000</b> | <b>676,297</b>                 | <b>900,676,297</b> | <b>378,216,237</b> | <b>366,530,005</b> | <b>522,460,060</b>            |
| Legislación   | -                  | -                              | -                  | -                  | -                  | -                             |
| Justicia  | 900,000,000        | 676,297                        | 900,676,297        | 378,216,237        | 366,530,005        | 522,460,060                   |
| Coordinación de la Política de Gobierno   | -                  | -                              | -                  | -                  | -                  | -                             |
| Relaciones Exteriores   | -                  | -                              | -                  | -                  | -                  | -                             |
| Asuntos Financieros y Hacendarios   | -                  | -                              | -                  | -                  | -                  | -                             |
| Seguridad Nacional  | -                  | -                              | -                  | -                  | -                  | -                             |
| Asuntos de Orden Público y de Seguridad Interior  | -                  | -                              | -                  | -                  | -                  | -                             |
| Otros Servicios Generales   | -                  | -                              | -                  | -                  | -                  | -                             |
| <b>Desarrollo Social</b>  | -                  | -                              | -                  | -                  | -                  | -                             |
| Protección Ambiental  | -                  | -                              | -                  | -                  | -                  | -                             |
| Vivienda y Servicios a la Comunidad   | -                  | -                              | -                  | -                  | -                  | -                             |
| Salud   | -                  | -                              | -                  | -                  | -                  | -                             |
| Recreación, Cultura y Otras Manifestaciones Sociales  | -                  | -                              | -                  | -                  | -                  | -                             |
| Educación   | -                  | -                              | -                  | -                  | -                  | -                             |
| Protección Social   | -                  | -                              | -                  | -                  | -                  | -                             |
| Otros Asuntos Sociales  | -                  | -                              | -                  | -                  | -                  | -                             |
| <b>Desarrollo Económico</b>   | -                  | -                              | -                  | -                  | -                  | -                             |
| Asuntos Económicos, Comerciales y Laborales en General  | -                  | -                              | -                  | -                  | -                  | -                             |
| Agropecuaria, Silvicultura, Pesca y Caza  | -                  | -                              | -                  | -                  | -                  | -                             |
| Combustibles y Energía  | -                  | -                              | -                  | -                  | -                  | -                             |
| Minería, Manufacturas y Construcción  | -                  | -                              | -                  | -                  | -                  | -                             |
| Transporte  | -                  | -                              | -                  | -                  | -                  | -                             |
| Comunicaciones  | -                  | -                              | -                  | -                  | -                  | -                             |
| Turismo   | -                  | -                              | -                  | -                  | -                  | -                             |
| Ciencia, Tecnología e Innovación  | -                  | -                              | -                  | -                  | -                  | -                             |
| Otras Industrias y Otros Asuntos Económicos   | -                  | -                              | -                  | -                  | -                  | -                             |
| <b>Otras no Clasificadas en Funciones Anteriores</b>  | -                  | -                              | -                  | -                  | -                  | -                             |
| Transacciones de la Deuda Pública / Costo Financiero de la Deuda                              | -                  | -                              | -                  | -                  | -                  | -                             |
| Transferencias, Participaciones y Aportaciones entre Diferentes Niveles y Ordenes de Gobierno | -                  | -                              | -                  | -                  | -                  | -                             |
| Saneamiento del Sistema Financiero  | -                  | -                              | -                  | -                  | -                  | -                             |
| Adeudos de Ejercicios Fiscales Anteriores   | -                  | -                              | -                  | -                  | -                  | -                             |
| <b>Total del Gasto</b>  | <b>900,000,000</b> | <b>676,297</b>                 | <b>900,676,297</b> | <b>378,216,237</b> | <b>366,530,005</b> | <b>522,460,060</b>            |



**Segundo Informe de Cuenta Pública**  
**H. Tribunal Superior de Justicia del Estado de Morelos**  
**Estado Analítico del Ejercicio del Presupuesto de Egresos Detallado - LDF**  
**Clasificación Funcional (Finalidad y Función)**  
**Del 1 de enero al 30 de junio de 2024**  
**(Cifras en Pesos)**



| Concepto  | Egresos            |                                |                    |                    |                    | Subejercicio       |
|---|--------------------|--------------------------------|--------------------|--------------------|--------------------|--------------------|
|   | Aprobado           | Ampliaciones/<br>(Reducciones) | Modificado         | Devengado          | Pagado             |                    |
| <b>Gasto No Etiquetado</b>  | <b>900,000,000</b> | <b>676,297</b>                 | <b>900,676,297</b> | <b>378,216,237</b> | <b>366,530,005</b> | <b>522,460,060</b> |
| <b>Gobierno</b>   | <b>900,000,000</b> | <b>676,297</b>                 | <b>900,676,297</b> | <b>378,216,237</b> | <b>366,530,005</b> | <b>522,460,060</b> |
| Legislación   | -                  | -                              | -                  | -                  | -                  | -                  |
| Justicia  | 900,000,000        | 676,297                        | 900,676,297        | 378,216,237        | 366,530,005        | 522,460,060        |
| Coordinación de la Política de Gobierno   | -                  | -                              | -                  | -                  | -                  | -                  |
| Relaciones Exteriores   | -                  | -                              | -                  | -                  | -                  | -                  |
| Asuntos Financieros y Hacendarios   | -                  | -                              | -                  | -                  | -                  | -                  |
| Seguridad Nacional  | -                  | -                              | -                  | -                  | -                  | -                  |
| Asuntos de Orden Público y de Seguridad Interior  | -                  | -                              | -                  | -                  | -                  | -                  |
| Otros Servicios Generales   | -                  | -                              | -                  | -                  | -                  | -                  |
| <b>Desarrollo Social</b>  | -                  | -                              | -                  | -                  | -                  | -                  |
| Protección Ambiental  | -                  | -                              | -                  | -                  | -                  | -                  |
| Vivienda y Servicios a la Comunidad   | -                  | -                              | -                  | -                  | -                  | -                  |
| Salud   | -                  | -                              | -                  | -                  | -                  | -                  |
| Recreación, Cultura y Otras Manifestaciones Sociales  | -                  | -                              | -                  | -                  | -                  | -                  |
| Educación   | -                  | -                              | -                  | -                  | -                  | -                  |
| Protección Social   | -                  | -                              | -                  | -                  | -                  | -                  |
| Otros Asuntos Sociales  | -                  | -                              | -                  | -                  | -                  | -                  |
| <b>Desarrollo Económico</b>   | -                  | -                              | -                  | -                  | -                  | -                  |
| Asuntos Económicos, Comerciales y Laborales en Gral.  | -                  | -                              | -                  | -                  | -                  | -                  |
| Agropecuaria, Silvicultura, Pesca y Caza  | -                  | -                              | -                  | -                  | -                  | -                  |
| Combustibles y Energía  | -                  | -                              | -                  | -                  | -                  | -                  |
| Minería, Manufacturas y Construcción  | -                  | -                              | -                  | -                  | -                  | -                  |
| Transporte  | -                  | -                              | -                  | -                  | -                  | -                  |
| Comunicaciones  | -                  | -                              | -                  | -                  | -                  | -                  |
| Turismo   | -                  | -                              | -                  | -                  | -                  | -                  |
| Ciencia, Tecnología e Innovación  | -                  | -                              | -                  | -                  | -                  | -                  |
| Otras Industrias y Otros Asuntos Económicos   | -                  | -                              | -                  | -                  | -                  | -                  |
| <b>Otras no Clasificadas en Funciones Anteriores</b>  | -                  | -                              | -                  | -                  | -                  | -                  |
| Transacciones de la Deuda Pública / Costo Financiero de la Deuda                              | -                  | -                              | -                  | -                  | -                  | -                  |
| Transferencias, Participaciones y Aportaciones entre Diferentes Niveles y Ordenes de Gobierno | -                  | -                              | -                  | -                  | -                  | -                  |
| Saneamiento del Sistema Financiero  | -                  | -                              | -                  | -                  | -                  | -                  |
| Adeudos de Ejercicios Fiscales Anteriores   | -                  | -                              | -                  | -                  | -                  | -                  |
| <b>Gasto Etiquetado</b>   | -                  | -                              | -                  | -                  | -                  | -                  |
| <b>Gobierno</b>   | -                  | -                              | -                  | -                  | -                  | -                  |
| Legislación   | -                  | -                              | -                  | -                  | -                  | -                  |
| Justicia  | -                  | -                              | -                  | -                  | -                  | -                  |
| Coordinación de la Política de Gobierno   | -                  | -                              | -                  | -                  | -                  | -                  |
| Relaciones Exteriores   | -                  | -                              | -                  | -                  | -                  | -                  |
| Asuntos Financieros y Hacendarios   | -                  | -                              | -                  | -                  | -                  | -                  |
| Seguridad Nacional  | -                  | -                              | -                  | -                  | -                  | -                  |
| Asuntos de Orden Público y de Seguridad Interior  | -                  | -                              | -                  | -                  | -                  | -                  |
| Otros Servicios Generales   | -                  | -                              | -                  | -                  | -                  | -                  |
| <b>Desarrollo Social</b>  | -                  | -                              | -                  | -                  | -                  | -                  |
| Protección Ambiental  | -                  | -                              | -                  | -                  | -                  | -                  |
| Vivienda y Servicios a la Comunidad   | -                  | -                              | -                  | -                  | -                  | -                  |
| Salud   | -                  | -                              | -                  | -                  | -                  | -                  |
| Recreación, Cultura y Otras Manifestaciones Sociales  | -                  | -                              | -                  | -                  | -                  | -                  |
| Educación   | -                  | -                              | -                  | -                  | -                  | -                  |
| Protección Social   | -                  | -                              | -                  | -                  | -                  | -                  |
| Otros Asuntos Sociales  | -                  | -                              | -                  | -                  | -                  | -                  |
| <b>Desarrollo Económico</b>   | -                  | -                              | -                  | -                  | -                  | -                  |
| Asuntos Económicos, Comerciales y Laborales en Gral.  | -                  | -                              | -                  | -                  | -                  | -                  |
| Agropecuaria, Silvicultura, Pesca y Caza  | -                  | -                              | -                  | -                  | -                  | -                  |
| Combustibles y Energía  | -                  | -                              | -                  | -                  | -                  | -                  |
| Minería, Manufacturas y Construcción  | -                  | -                              | -                  | -                  | -                  | -                  |
| Transporte  | -                  | -                              | -                  | -                  | -                  | -                  |
| Comunicaciones  | -                  | -                              | -                  | -                  | -                  | -                  |
| Turismo   | -                  | -                              | -                  | -                  | -                  | -                  |
| Ciencia, Tecnología e Innovación  | -                  | -                              | -                  | -                  | -                  | -                  |
| Otras Industrias y Otros Asuntos Económicos   | -                  | -                              | -                  | -                  | -                  | -                  |
| <b>Otras no Clasificadas en Funciones Anteriores</b>  | -                  | -                              | -                  | -                  | -                  | -                  |
| Transacciones de la Deuda Pública / Costo Financiero de la Deuda                              | -                  | -                              | -                  | -                  | -                  | -                  |
| Transferencias, Participaciones y Aportaciones entre Diferentes Niveles y Ordenes de Gobierno | -                  | -                              | -                  | -                  | -                  | -                  |
| Saneamiento del Sistema Financiero  | -                  | -                              | -                  | -                  | -                  | -                  |
| Adeudos de Ejercicios Fiscales Anteriores   | -                  | -                              | -                  | -                  | -                  | -                  |
| <b>Total del Egresos</b>  | <b>900,000,000</b> | <b>676,297</b>                 | <b>900,676,297</b> | <b>378,216,237</b> | <b>366,530,005</b> | <b>522,460,060</b> |



**Segundo Informe de Cuenta Pública**  
**H. Tribunal Superior de Justicia del Estado de Morelos**  
**Estado Analítico del Ejercicio del Presupuesto de Egresos Detallado - LDF**  
**Clasificación de Servicios Personales por Categoría**  
**Del 1 de enero al 30 de junio de 2024**  
**(Cifras en Pesos)**



| Concepto   | Egresos            |                                |                    |                    |                    | Subejercicio       |
|--|--------------------|--------------------------------|--------------------|--------------------|--------------------|--------------------|
|  | Aprobado           | Ampliaciones/<br>(Reducciones) | Modificado         | Devengado          | Pagado             |                    |
| <b>Gasto No Etiquetado</b>   | <b>594,494,722</b> | <b>373,275</b>                 | <b>594,867,997</b> | <b>246,875,273</b> | <b>236,062,713</b> | <b>347,992,724</b> |
| <i>Personal Administrativo y de Servicio Público</i>                                     | <i>594,494,722</i> | <i>373,275</i>                 | <i>594,867,997</i> | <i>246,875,273</i> | <i>236,062,713</i> | <i>347,992,724</i> |
| <i>Magisterio</i>  | -                  | -                              | -                  | -                  | -                  | -                  |
| <i>Servicios de Salud</i>  | -                  | -                              | -                  | -                  | -                  | -                  |
| <i>Personal Administrativo</i>   | -                  | -                              | -                  | -                  | -                  | -                  |
| <i>Personal Médico, Paramédico y afín</i>  | -                  | -                              | -                  | -                  | -                  | -                  |
| <b>Seguridad Pública</b>   | -                  | -                              | -                  | -                  | -                  | -                  |
| <i>Gastos Asociados a la Implementación de Nuevas Leyes Fed. o Reformas a las Mismas</i> | -                  | -                              | -                  | -                  | -                  | -                  |
| <i>Nombre del Programa o Ley 1</i>   | -                  | -                              | -                  | -                  | -                  | -                  |
| <i>Nombre del Programa o Ley 2</i>   | -                  | -                              | -                  | -                  | -                  | -                  |
| <i>Sentencias Laborales Definitivas</i>  | -                  | -                              | -                  | -                  | -                  | -                  |
| <b>Gasto Etiquetado</b>  | -                  | -                              | -                  | -                  | -                  | -                  |
| <i>Personal Administrativo y de Servicio Público</i>                                     | -                  | -                              | -                  | -                  | -                  | -                  |
| <i>Magisterio</i>  | -                  | -                              | -                  | -                  | -                  | -                  |
| <i>Servicios de Salud</i>  | -                  | -                              | -                  | -                  | -                  | -                  |
| <i>Personal Administrativo</i>   | -                  | -                              | -                  | -                  | -                  | -                  |
| <i>Personal Médico, Paramédico y afín</i>  | -                  | -                              | -                  | -                  | -                  | -                  |
| <b>Seguridad Pública</b>   | -                  | -                              | -                  | -                  | -                  | -                  |
| <i>Gastos Asociados a la Implementación de Nuevas Leyes Fed. o Reformas a las Mismas</i> | -                  | -                              | -                  | -                  | -                  | -                  |
| <i>Nombre del Programa o Ley 1</i>   | -                  | -                              | -                  | -                  | -                  | -                  |
| <i>Nombre del Programa o Ley 2</i>   | -                  | -                              | -                  | -                  | -                  | -                  |
| <i>Sentencias Laborales Definitivas</i>  | -                  | -                              | -                  | -                  | -                  | -                  |
| <b>Total del Gasto en Servicios Personales</b>   | <b>594,494,722</b> | <b>373,275</b>                 | <b>594,867,997</b> | <b>246,875,273</b> | <b>236,062,713</b> | <b>347,992,724</b> |



Segundo Informe de Cuenta Pública  
H. Tribunal Superior de Justicia del Estado de Morelos  
Estado Analítico del Ejercicio del Presupuesto de Egresos  
Clasificación Económica (por Tipo de Gasto)  
Del 1 de enero al 30 de junio de 2024  
(Cifras en Pesos)



| Concepto  | Egresos            |                                |                    |                    |                    | Subejercicio       |
|---|--------------------|--------------------------------|--------------------|--------------------|--------------------|--------------------|
|   | Aprobado           | Ampliaciones/<br>(Reducciones) | Modificado         | Devengado          | Pagado             |                    |
|   | 1                  | 2                              | 3 = (1 + 2)        | 4                  | 5                  |                    |
| Gasto Corriente                                   | 659,282,293        | 1,412,846                      | 660,695,139        | 276,239,641        | 264,565,280        | 384,455,498        |
| Gasto de Capital                                  | 7,260,621          | (1,027,072)                    | 6,233,549          | 3,560,643          | 3,548,772          | 2,672,906          |
| Amortización de la Deuda y Disminución de Pasivos | -                  | -                              | -                  | -                  | -                  | -                  |
| Pensiones y Jubilaciones                          | 233,457,086        | 290,523                        | 233,747,609        | 98,415,953         | 98,415,953         | 135,331,656        |
| Participaciones                                   | -                  | -                              | -                  | -                  | -                  | -                  |
| <b>Total del Gasto</b>                            | <b>900,000,000</b> | <b>676,297</b>                 | <b>900,676,297</b> | <b>378,216,237</b> | <b>366,530,005</b> | <b>522,460,060</b> |







**Poder Judicial del Estado de Morelos**  
**Flujo de Fondos**  
**Del 1 de Enero al 30 de Junio de 2024**  
**(Cifras en Pesos)**

| Concepto  | Estimado /<br>Aprobado | Devengado          | Recaudado /<br>Pagado |
|---|------------------------|--------------------|-----------------------|
| <b>Rubros de Ingresos</b>   | <b>900,000,000</b>     | <b>448,667,948</b> | <b>448,667,948</b>    |
| Impuestos   | 0                      | 0                  | 0                     |
| Cuotas y Aportaciones de Seguridad Social   | 0                      | 0                  | 0                     |
| Contribuciones de Mejoras   | 0                      | 0                  | 0                     |
| Derechos  | 0                      | 0                  | 0                     |
| Productos   | 0                      | 0                  | 0                     |
| Aprovechamientos  | 0                      | 0                  | 0                     |
| Ingresos por Venta de Bienes, Prestación de Servicios y Otros Ingresos  | 15,000,000             | 5,117,936          | 5,117,936             |
| Participaciones, Aportaciones, Convenios, Incentivos Derivados de la Colaboración Fiscal y Fondos Distintos de Aportaciones | 0                      | 0                  | 0                     |
| Transferencias, Asignaciones, Subsidios y Subvenciones, y Pensiones y Jubilaciones  | 885,000,000            | 443,550,012        | 443,550,012           |
| Ingresos Derivados de Financiamientos   | 0                      | 0                  | 0                     |
| <b>Capítulos de Gasto</b>   | <b>900,000,000</b>     | <b>378,216,237</b> | <b>366,530,005</b>    |
| Servicios Personales  | 594,494,722            | 246,875,273        | 236,062,713           |
| Materiales y Suministros  | 30,433,000             | 12,202,109         | 11,851,814            |
| Servicios Generales   | 343,395,711            | 17,142,460         | 16,630,953            |
| Transferencias, Asignaciones, Subsidios y Otras Ayudas  | 233,472,086            | 98,435,753         | 98,435,753            |
| Bienes Muebles, Inmuebles e Intangibles   | 7,260,621              | 3,560,643          | 3,548,772             |
| Inversión Pública   | 0                      | 0                  | 0                     |
| Inversiones Financieras y Otras Provisiones   | 0                      | 0                  | 0                     |
| Participaciones y Aportaciones  | 0                      | 0                  | 0                     |
| Deuda Pública   | 0                      | 0                  | 0                     |
| <b>Total de las operaciones</b>   | <b>0</b>               | <b>70,451,711</b>  | <b>82,137,943</b>     |

Bajo protesta de decir verdad declaramos que los Estados Financieros y sus notas, son razonablemente correctos y son responsabilidad del emisor.





# Información Programática

SEGUNDO INFORME DE CUENTA PÚBLICA  
H. TRIBUNAL SUPERIOR DE JUSTICIA  
DEL ESTADO DE MORELOS  
ENERO - JUNIO

2024





Segundo Informe de Cuenta Pública  
H. Tribunal Superior de Justicia del Estado de Morelos  
Gasto por Categoría Programática  
Del 1 de enero al 30 de junio de 2024  
(Cifras en Pesos)



| Concepto   | Egresos            |                                |                    |                    |                    | Subejercicio       |
|--|--------------------|--------------------------------|--------------------|--------------------|--------------------|--------------------|
|  | Aprobado           | Ampliaciones/<br>(Reducciones) | Modificado         | Devengado          | Pagado             |                    |
|  | 1                  | 2                              | 3 = (1 + 2)        | 4                  | 5                  |                    |
| <b>Programas</b>   |                    |                                |                    |                    |                    |                    |
| <b>Subsidios Sector Social y Privado o Ent. Federativas y Municipios</b>     |                    |                                |                    |                    |                    |                    |
| Sujetos a Reglas de Operación  | -                  | -                              | -                  | -                  | -                  | -                  |
| Otros Subsidios  | -                  | -                              | -                  | -                  | -                  | -                  |
| <b>Desempeño de las Funciones</b>  | 900,000,000        | 676,297                        | 900,676,297        | 378,216,237        | 366,530,005        | 522,460,060        |
| Prestación de Servicios Públicos   | 900,000,000        | 676,297                        | 900,676,297        | 378,216,237        | 366,530,005        | 522,460,060        |
| Provisión de Bienes Públicos   | -                  | -                              | -                  | -                  | -                  | -                  |
| Planeación, Seguimiento y Evaluación de Políticas Públicas                   | -                  | -                              | -                  | -                  | -                  | -                  |
| Promoción y Fomento  | -                  | -                              | -                  | -                  | -                  | -                  |
| Regulación y Supervisión   | -                  | -                              | -                  | -                  | -                  | -                  |
| Funciones de las Fuerzas Armadas (Únicamente Gobierno Federal)               | -                  | -                              | -                  | -                  | -                  | -                  |
| Específicos  | -                  | -                              | -                  | -                  | -                  | -                  |
| Proyectos de Inversión   | -                  | -                              | -                  | -                  | -                  | -                  |
| <b>Administrativos y de Apoyo</b>  | -                  | -                              | -                  | -                  | -                  | -                  |
| Apoyo al Proceso Presupuestario y para Mejorar la Eficiencia Institucional   | -                  | -                              | -                  | -                  | -                  | -                  |
| Apoyo a la Función Pública y al Mejoramiento de la Gestión                   | -                  | -                              | -                  | -                  | -                  | -                  |
| Operaciones Ajenas   | -                  | -                              | -                  | -                  | -                  | -                  |
| <b>Compromisos</b>   | -                  | -                              | -                  | -                  | -                  | -                  |
| Obligaciones de Cumplimiento de Resolución Jurisdiccional                    | -                  | -                              | -                  | -                  | -                  | -                  |
| Desastres Naturales  | -                  | -                              | -                  | -                  | -                  | -                  |
| <b>Obligaciones</b>  | -                  | -                              | -                  | -                  | -                  | -                  |
| Pensiones y Jubilaciones   | -                  | -                              | -                  | -                  | -                  | -                  |
| Aportaciones a la Seguridad Social   | -                  | -                              | -                  | -                  | -                  | -                  |
| Aportaciones a Fondos de Estabilización                                      | -                  | -                              | -                  | -                  | -                  | -                  |
| Aportaciones a Fondos de Inversión y Reestructura de Pensiones               | -                  | -                              | -                  | -                  | -                  | -                  |
| <b>Programas de Gasto Federalizado (Gobierno Federal)</b>                    | -                  | -                              | -                  | -                  | -                  | -                  |
| Gasto Federalizado   | -                  | -                              | -                  | -                  | -                  | -                  |
| <b>Participaciones a Entidades Federativas y Municipios</b>                  | -                  | -                              | -                  | -                  | -                  | -                  |
| <b>Costo financiero, deuda o apoyos a deudores y ahorradores de la banca</b> | -                  | -                              | -                  | -                  | -                  | -                  |
| <b>Adeudos de ejercicios fiscales anteriores</b>                             | -                  | -                              | -                  | -                  | -                  | -                  |
| <b>Total del Gasto</b>   | <b>900,000,000</b> | <b>676,297</b>                 | <b>900,676,297</b> | <b>378,216,237</b> | <b>366,530,005</b> | <b>522,460,060</b> |



Segundo Informe de Cuenta Pública  
H. Tribunal Superior de Justicia del Estado de Morelos  
Indicadores de Postura Fiscal  
Del 1 de enero al 30 de junio de 2024  
(Cifras en Pesos)



| Concepto   | Estimado/Aprobado  | Devengado          | Recaudado/Pagado   |
|--|--------------------|--------------------|--------------------|
| <b>I. Ingresos Presupuestarios</b>                                     | <b>900,000,000</b> | <b>448,667,948</b> | <b>448,667,948</b> |
| 1. Ingresos del Gobierno de la Entidad Federativa                      | 900,000,000        | 448,667,948        | 448,667,948        |
| 2. Ingresos del Sector Paraestatal                                     | -                  | -                  | -                  |
| <b>II. Egresos Presupuestarios</b>                                     | <b>900,000,000</b> | <b>378,216,237</b> | <b>366,530,005</b> |
| 3. Egresos del Gobierno de la Entidad Federativa                       | 900,000,000        | 378,216,237        | 366,530,005        |
| 4. Egresos del Sector Paraestatal                                      | -                  | -                  | -                  |
| <b>III. Balance Presupuestario (Superávit o Déficit) (III= I - II)</b> | <b>-</b>           | <b>70,451,711</b>  | <b>82,137,943</b>  |

| Concepto   | Estimado/Aprobado | Devengado         | Recaudado/Pagado  |
|--|-------------------|-------------------|-------------------|
| <b>III. Balance presupuestario (Superávit o Déficit)</b>       | <b>-</b>          | <b>70,451,711</b> | <b>82,137,943</b> |
| <b>IV. Intereses, Comisiones y Gastos de la Deuda</b>          | <b>-</b>          | <b>-</b>          | <b>-</b>          |
| <b>V. Balance Primario (Superávit o Déficit) (V= III + IV)</b> | <b>-</b>          | <b>70,451,711</b> | <b>82,137,943</b> |

| Concepto                           | Estimado/Aprobado | Devengado | Recaudado/Pagado |
|------------------------------------|-------------------|-----------|------------------|
| <b>A. Financiamiento</b>           | <b>-</b>          | <b>-</b>  | <b>-</b>         |
| <b>B. Amortización de la deuda</b> | <b>-</b>          | <b>-</b>  | <b>-</b>         |
| <b>C. Financiamiento Neto</b>      | <b>-</b>          | <b>-</b>  | <b>-</b>         |

---

Programas y Proyectos de Inversión

(Formato libre)

**NO APLICA**





**H. TRIBUNAL SUPERIOR DEL ESTADO DE MORELOS  
INFORME AL SEGUNDO TRIMESTRE 2024.**

**MATRIZ DE INDICADORES PARA RESULTADOS**

FICHA TECNICA DE INDICADOR

|                                     |  |                  |  |                          |                        |
|-------------------------------------|--|------------------|--|--------------------------|------------------------|
| Nombre                              | <b>Proporción de Servicios Personales</b>  |                  |  |                          |                        |
| Nivel                               | Actividad  | Programa         | Presupuesto de Egresos del Tribunal Superior de Justicia |                          |                        |
| Objetivo                            | Determinar y verificar la participación de los servicios personales con respecto al total de gastos de operación       |                  |  |                          |                        |
| Tipo de Indicador                   | Gestión  | Dimensión        | Economía   | Sentido                  | Ascendente             |
| Definición                          | Muestra la razón porcentual que guardan el total de gasto en servicios personales entre el total de gasto de operación |                  |  |                          |                        |
| Metas programadas                   | 1º. Trimestre  | 2º. Trimestre    | 3º. Trimestre  | 4º. Trimestre            | Anual                  |
|                                     | 95   | 93               | 93   | 93                       | 93                     |
| Línea base 2019                     | 90   | 90               | 90   | 91                       | 91                     |
| Línea base 2018                     | 80   | 85               | 87   | 90                       | 90                     |
| Línea base 2017                     | 91   | 92               | 90   | 90                       | 90                     |
| Línea base 2016                     | 91   | 92               | 93   | 93                       | 93                     |
| Línea base 2015                     | 81   | 80               | 80   | 80                       | 80                     |
| Frecuencia de medición              | Trimestral   | Unidad de medida | porcentual   | Tipo de valor de la meta | Relativo               |
| Formula                             | $(A/B) * 100$  |                  |  |                          |                        |
| Descripción de la fórmula:          | Total de Gasto e Servicios Personales / Total de Gasto de Operación * 100  |                  |  |                          |                        |
| Variable A                          | Total de gasto en servicios personales   | Unidad de medida | pesos  | Medio de verificación    | Informe Cuenta Pública |
| Variable B                          | Total de gasto de operación  | Unidad de medida | pesos  | Medio de verificación    | Informe Cuenta Pública |
| <b>Parámetros de Semaforización</b> |  |                  |  |                          |                        |
| Verde                               | -0.1   | Amarillo         | -0.2   | Rojo                     | >+-20%                 |
| <b>Datos de control</b>             |  |                  |  |                          |                        |
| Fuente:                             | Informe de Cuenta Pública  |                  |  |                          |                        |
| Fecha de elaboración                | 31/08/2023   | Responsable      | Dirección General de Administración                      |                          |                        |
| Fecha de actualización              | 05/07/2024   | Responsable      | Dirección General de Administración                      |                          |                        |
| <b>Avance 2024</b>                  |  |                  |  |                          |                        |
| Metas logradas                      | 1º. Trimestre  | 2º. Trimestre    | 3º. Trimestre  | 4º. Trimestre            | Anual                  |
|                                     | 89   | 89               |  |                          |                        |

Gasto de operación: Gasto corriente integrado por Servicios Personales, Materiales y Suministros, y Servicios Generales



**H. TRIBUNAL SUPERIOR DEL ESTADO DE MORELOS  
INFORME AL SEGUNDO TRIMESTRE 2024.**

**MATRIZ DE INDICADORES PARA RESULTADOS  
FICHA TECNICA DE INDICADOR**

|                                   |   |                  |                                      |                          |                        |
|-----------------------------------|---|------------------|--------------------------------------|--------------------------|------------------------|
| Nombre                            | <b>Rendición de Cuentas</b>   |                  |                                      |                          |                        |
| Nivel                             | Actividad   | Programa         | Transparencia y Rendición de Cuentas |                          |                        |
| Objetivo                          | Transparentar e informar sobre el ejercicio y destino de los recursos públicos y el estado que guarda la hacienda pública de la institución |                  |                                      |                          |                        |
| Tipo de Indicador                 | Gestión   | Dimensión        | Eficacia                             | Sentido                  | Ascendente             |
| Definición                        | Cumplimiento en la presentación de la información financiera y presupuestal   |                  |                                      |                          |                        |
| Metas programadas                 | 1º. Trimestre   | 2º. Trimestre    | 3º. Trimestre                        | 4º. Trimestre            | Anual                  |
|                                   | 20  | 40               | 60                                   | 100                      | 100                    |
| Línea base 2019                   | 20  | 40               | 60                                   | 100                      | 100                    |
| Línea base 2018                   | 20  | 40               | 60                                   | 100                      | 100                    |
| Línea base 2017                   | 20  | 40               | 60                                   | 100                      | 100                    |
| Línea base 2016                   | 20  | 40               | 60                                   | 100                      | 100                    |
| Línea base 2015                   | 20  | 40               | 60                                   | 100                      | 100                    |
| Frecuencia de medición            | Trimestral  | Unidad de medida | Porcentaje                           | Tipo de valor de la meta | Relativo               |
| Formula                           | $(A/B) * 100$   |                  |                                      |                          |                        |
| Descripción de la fórmula:        | Cociente de numero de cuentas públicas presentadas entre el número de cuentas públicas que por ley existe obligación de presentar por 100   |                  |                                      |                          |                        |
| Variable A                        | Cuentas Públicas presentadas  | Unidad de medida | Cuenta Pública                       | Medio de verificación    | Informe Cuenta Pública |
| Variable B                        | Cuentas Públicas exigibles  | Unidad de medida | Cuenta Pública                       | Medio de verificación    | Informe Cuenta Pública |
| <b>Parámetros de Semafización</b> |   |                  |                                      |                          |                        |
| Verde                             | -0.1  | Amarillo         | -0.2                                 | Rojo                     | >+-20%                 |
| <b>Datos de control</b>           |   |                  |                                      |                          |                        |
| Fuente:                           | Informe Cuenta Pública  |                  |                                      |                          |                        |
| Fecha de elaboración              | 31/08/2023  | Responsable      | Dirección General de Administración  |                          |                        |
| Fecha de actualización            | 10/04/2024  | Responsable      | Dirección General de Administración  |                          |                        |
| <b>Avance 2024</b>                |   |                  |                                      |                          |                        |
| Metas logradas                    | 1º. Trimestre   | 2º. Trimestre    | 3º. Trimestre                        | 4º. Trimestre            | Anual                  |
|                                   | 20  | 40               |                                      |                          |                        |



**H. TRIBUNAL SUPERIOR DEL ESTADO DE MORELOS  
INFORME AL SEGUNDO TRIMESTRE 2024.**

**MATRIZ DE INDICADORES PARA RESULTADOS  
FICHA TECNICA DE INDICADOR**

|                                     |   |                  |   |                          |                        |
|-------------------------------------|---|------------------|---|--------------------------|------------------------|
| Nombre                              | <b>Índice de recaudación</b>                                    |                  |   |                          |                        |
| Nivel                               | Actividad   | Programa         | Presupuesto de Ingresos del Tribunal Superior de Justicia |                          |                        |
| Objetivo                            | Consecución y recaudación de los ingresos programados           |                  |   |                          |                        |
| Tipo de Indicador                   | Gestión   | Dimensión        | Eficacia  | Sentido                  | Ascendente             |
| Definición                          | Avance en la recaudación  |                  |   |                          |                        |
| Metas programadas                   | 1°. Trimestre   | 2°. Trimestre    | 3°. Trimestre   | 4°. Trimestre            | Anual                  |
|                                     | 25  | 50               | 75  | 100                      | 100                    |
| Línea base 2019                     | 27  | 63               | 95  | 101                      | 101                    |
| Línea base 2018                     | 27  | 51               | 75  | 95                       | 95                     |
| Línea base 2017                     | 24  | 48               | 72  | 100                      | 100                    |
| Línea base 2016                     | 24  | 51               | 75  | 100                      | 100                    |
| Línea base 2015                     | 24  | 48               | 73  | 100                      | 100                    |
| Frecuencia de medición              | Trimestral  | Unidad de medida | Porcentaje  | Tipo de valor de la meta | Relativo               |
| Formula                             | $(A/B) * 100$   |                  |   |                          |                        |
| Descripción de la fórmula:          | Cociente Ingresos recaudados entre Ingresos programados por 100 |                  |   |                          |                        |
| Variable A                          | Ingresos Recaudados   | Unidad de medida | Pesos   | Medio de verificación    | Informe Cuenta Pública |
| Variable B                          | Ingresos Programados  | Unidad de medida | Pesos   | Medio de verificación    | Informe Cuenta Pública |
| <b>Parámetros de SemafORIZACIÓN</b> |   |                  |   |                          |                        |
| Verde                               | -0.1  | Amarillo         | -0.2  | Rojo                     | >+20%                  |
| <b>Datos de control</b>             |   |                  |   |                          |                        |
| Fuente:                             | Informe Cuenta Pública  |                  |   |                          |                        |
| Fecha de elaboración                | 31/08/2023  | Responsable      | Dirección General de Administración                       |                          |                        |
| Fecha de actualización              | 05/07/2024  | Responsable      | Dirección General de Administración                       |                          |                        |
| <b>Avance 2024</b>                  |   |                  |   |                          |                        |
| Metas logradas                      | 1°. Trimestre   | 2°. Trimestre    | 3°. Trimestre   | 4°. Trimestre            | Anual                  |
|                                     | 25  | 50               |   |                          | 95                     |



**H. TRIBUNAL SUPERIOR DEL ESTADO DE MORELOS  
INFORME AL SEGUNDO TRIMESTRE 2024.**

**MATRIZ DE INDICADORES PARA RESULTADOS  
FICHA TECNICA DE INDICADOR**

|                                     |   |                  |  |                          |                        |
|-------------------------------------|---|------------------|--|--------------------------|------------------------|
| Nombre                              | <b>Ejercicio del Presupuesto de Egresos</b>                                       |                  |  |                          |                        |
| Nivel                               | Actividad   | Programa         | Presupuesto de Egresos del Tribunal Superior de Justicia |                          |                        |
| Objetivo                            | Adecuada administración de los recursos financieros humanos materiales y técnicos |                  |  |                          |                        |
| Tipo de Indicador                   | Gestión   | Dimensión        | Eficacia   | Sentido                  | Ascendente             |
| Definición                          | Avance en el ejercicio y aplicación del Presupuesto de Egresos                    |                  |  |                          |                        |
|                                     | 1º. Trimestre   | 2º. Trimestre    | 3º. Trimestre  | 4º. Trimestre            | Anual                  |
|                                     | 25  | 50               | 75   | 100                      | 100                    |
| Línea base 2019                     | 24  | 54               | 79   | 100                      | 100                    |
| Línea base 2018                     | 25  | 46               | 66   | 95                       | 95                     |
| Línea base 2017                     | 24  | 47               | 67   | 100                      | 100                    |
| Línea base 2016                     | 24  | 51               | 75   | 100                      | 100                    |
| Línea base 2015                     | 24  | 48               | 73   | 100                      | 100                    |
| Frecuencia de medición              | Trimestral  | Unidad de medida | Porcentaje   | Tipo de valor de la meta | Relativo               |
| Formula                             | $(A/B) * 100$   |                  |  |                          |                        |
| Descripción de la fórmula:          | Cociente Egresos devengados entre Egresos programados por 100                     |                  |  |                          |                        |
| Variable A                          | Egresos Devengados  | Unidad de medida | Pesos  | Medio de verificación    | Informe Cuenta Pública |
| Variable B                          | Egresos Programados   | Unidad de medida | Pesos  | Medio de verificación    | Informe Cuenta Pública |
| <b>Parámetros de Semaforización</b> |   |                  |  |                          |                        |
| Verde                               | -0.1  | Amarillo         | -0.2   | Rojo                     | >+20%                  |
| <b>Datos de control</b>             |   |                  |  |                          |                        |
| Fuente:                             | Informe Cuenta Pública  |                  |  |                          |                        |
| Fecha de elaboración                | 31/08/2023  | Responsable      | Dirección General de Administración                      |                          |                        |
| Fecha de actualización              | 05/07/2024  | Responsable      | Dirección General de Administración                      |                          |                        |
| <b>Avance 2024</b>                  |   |                  |  |                          |                        |
| Metas logradas                      | 1º. Trimestre   | 2º. Trimestre    | 3º. Trimestre  | 4º. Trimestre            | Anual                  |
|                                     | 20  | 42               |  |                          |                        |



**H. TRIBUNAL SUPERIOR DEL ESTADO DE MORELOS  
INFORME AL SEGUNDO TRIMESTRE 2024.**

**MATRIZ DE INDICADORES PARA RESULTADOS  
FICHA TECNICA DE INDICADOR**

| Nombre                     | Proporción de Gasto Programable   |                  |  |                          |                        |
|----------------------------|---|------------------|--|--------------------------|------------------------|
| Nivel                      | Actividad   | Programa         | Presupuesto de Egresos del Tribunal Superior de Justicia |                          |                        |
| Objetivo                   | Determinar y verificar la participación del gasto programable con respecto al total de egresos                  |                  |  |                          |                        |
| Tipo de Indicador          | Gestión   | Dimensión        | Economía   | Sentido                  | Ascendente             |
| Definición                 | Muestra la razón porcentual que guardan el total de gasto programable entre el total del presupuesto de egresos |                  |  |                          |                        |
| Metas programadas          | 1º. Trimestre   | 2º. Trimestre    | 3º. Trimestre  | 4º. Trimestre            | Anual                  |
|                            | 25  | 50               | 75   | 99                       | 99                     |
| Línea base 2019*           | 19  | 41               | 60   | 72                       | 72                     |
| Línea base 2018            | 25  | 46               | 66   | 95                       | 95                     |
| Línea base 2017            |   |                  |  |                          |                        |
| Línea base 2016            | 24  | 49               | 73   | 99                       | 99                     |
| Línea base 2015            | 23  | 48               | 72   | 98                       | 98                     |
| Frecuencia de medición     | Trimestral  | Unidad de medida | porcentual   | Tipo de valor de la meta | Relativo               |
| Formula                    | $(A/B) * 100$   |                  |  |                          |                        |
| Descripción de la fórmula: | Total de gasto programable / Total de Egresos * 100   |                  |  |                          |                        |
| Variable A                 | Total de gasto programable  | Unidad de medida | pesos  | Medio de verificación    | Informe Cuenta Pública |
| Variable B                 | Total presupuesto de egresos  | Unidad de medida | pesos  | Medio de verificación    | Informe Cuenta Pública |
| Parámetros de Semafización |   |                  |  |                          |                        |
| Verde                      | -0.1  | Amarillo         | -0.2   | Rojo                     | >+-20%                 |
| Datos de control           |   |                  |  |                          |                        |
| Fuente:                    | Informe de Cuenta Pública   |                  |  |                          |                        |
| Fecha de elaboración       | 31/08/2023  | Responsable      | Dirección General de Administración                      |                          |                        |
| Fecha de actualización     | 05/07/2024  | Responsable      | Dirección General de Administración                      |                          |                        |
| Avance 2024                |   |                  |  |                          |                        |
| Metas logradas             | 1º. Trimestre   | 2º. Trimestre    | 3º. Trimestre  | 4º. Trimestre            | Anual                  |
|                            | 15  | 31               |  |                          |                        |

\* Criterio a partir de 2019: **Gasto programable**.- es aquél que usa el gobierno para proveer bienes y servicios a la población, así como el gasto en programas sociales y todo aquello necesario para la operación de las instituciones gubernamentales. Para el caso del TSJ, el gasto programable se conforma del capítulo 1000, 2000, 3000, 5000 y 6000. Se considera **no programable** el presupuesto destinado a la obligación de pago a jubilados (capítulo 4000) y ADEFAS (capítulo 9000)



**H. TRIBUNAL SUPERIOR DEL ESTADO DE MORELOS  
INFORME AL SEGUNDO TRIMESTRE 2024.**

**MATRIZ DE INDICADORES PARA RESULTADOS  
FICHA TECNICA DE INDICADOR**

|                                     |  |                  |  |                          |                        |
|-------------------------------------|--|------------------|--|--------------------------|------------------------|
| Nombre                              | <b>Proporción de Gasto de Operación</b>  |                  |  |                          |                        |
| Nivel                               | Actividad  | Programa         | Presupuesto de Egresos del Tribunal Superior de Justicia |                          |                        |
| Objetivo                            | Determinar y verificar la participación del gasto de operación con respecto al total de egresos                  |                  |  |                          |                        |
| Tipo de Indicador                   | Gestión  | Dimensión        | Economía   | Sentido                  | Descendente            |
| Definición                          | Muestra la razón porcentual que guardan el total de gasto de operación entre el total del presupuesto de egresos |                  |  |                          |                        |
| Metas programadas                   | 1º. Trimestre  | 2º. Trimestre    | 3º. Trimestre  | 4º. Trimestre            | Anual                  |
|                                     | 21   | 42               | 63   | 83                       | 83                     |
| Línea base 2019                     | 19   | 41               | 60   | 72                       | 72                     |
| Línea base 2018                     | 20   | 38               | 53   | 78                       | 78                     |
| Línea base 2017                     | 20   | 39               | 56   | 85                       | 85                     |
| Línea base 2016                     | 21   | 42               | 63   | 83                       | 83                     |
| Línea base 2015                     | 23   | 48               | 71   | 96                       | 96                     |
| Frecuencia de medición              | Trimestral   | Unidad de medida | porcentual   | Tipo de valor de la meta | Relativo               |
| Formula                             | $(A/B) * 100$  |                  |  |                          |                        |
| Descripción de la fórmula:          | Total de Gasto de Operación / Total de Egresos * 100   |                  |  |                          |                        |
| Variable A                          | Total de gasto de operación  | Unidad de medida | pesos  | Medio de verificación    | Informe Cuenta Pública |
| Variable B                          | Total presupuesto de egresos   | Unidad de medida | pesos  | Medio de verificación    | Informe Cuenta Pública |
| <b>Parámetros de Semaforización</b> |  |                  |  |                          |                        |
| Verde                               | -0.1   | Amarillo         | -0.2   | Rojo                     | >+-20%                 |
| <b>Datos de control</b>             |  |                  |  |                          |                        |
| Fuente:                             | Informe de Cuenta Pública  |                  |  |                          |                        |
| Fecha de elaboración                | 31/08/2023   | Responsable      | Dirección General de Administración                      |                          |                        |
| Fecha de actualización              | 05/07/2024   | Responsable      | Dirección General de Administración                      |                          |                        |
| <b>Avance 2024</b>                  |  |                  |  |                          |                        |
| Metas logradas                      | 1º. Trimestre  | 2º. Trimestre    | 3º. Trimestre  | 4º. Trimestre            | Anual                  |
|                                     | 15   | 31               |  |                          |                        |

Gasto de operación: Gasto corriente integrado por Servicios Personales, Materiales y Suministros, y Servicios Generales





















H. TRIBUNAL SUPERIOR DE JUSTICIA DEL ESTADO DE MORELOS

MATRIZ DE INDICADORES DE RESULTADOS AL SEGUNDO TRIMESTRE 2024

| Programa presupuestario:  | Ramo:   | Dependencia o entidad:               | Unidades Responsables:  | Ejes transversales  |
|---|---|--------------------------------------|---|---|
| TSJ - Programa de Administración e Impartición de Justicia 2024 | 28 Participaciones a Entidades Federativas y Municipios | Poder Judicial del Estado de Morelos | Juzgados de primera instancia en materia civil, familiar, mercantil y penal, Salas de Magistrados | * Respeto irrestricto a los Derechos Humanos<br>* Enfoque de Género<br>* Atención de calidad<br>* Ética y transparencia |
| <b>ALINEACION</b>   |   |                                      |   |   |
| <b>Plan Nacional de Desarrollo 2019-2024</b>                    |   |                                      |   |   |
| <b>Programa Institucional</b>                                   |   |                                      |   |   |
| <b>Plan Estatal de Desarrollo 2019-2024</b>                     |   |                                      |   |   |
| <b>Programa</b>   |   |                                      |   |   |
| <b>Objetivo</b>   |   |                                      |   |   |
| <b>Meta</b>   |   |                                      |   |   |
| <b>Actividad institucional</b>                                  |   |                                      |   |   |
| <b>1.2.1.1 Impartición de justicia</b>                          |   |                                      |   |   |
| <b>1.2.1.1.1</b>  |   |                                      |   |   |
| <b>Linea base</b>   |   |                                      |   |   |
| <b>Meta anual 2024</b>  |   |                                      |   |   |
| <b>1.2.1.2</b>  |   |                                      |   |   |
| <b>Administración de justicia</b>                               |   |                                      |   |   |
| <b>Avance acumulado</b>   |   |                                      |   |   |
| <b>2º TRIMESTRE</b>   |   |                                      |   |   |
| <b>Semifortificación</b>  |   |                                      |   |   |
| <b>Verde = +/- 10%</b>  |   |                                      |   |   |
| <b>Amarillo = +/- 20%</b>                                       |   |                                      |   |   |
| <b>Rojo &gt; +/- 20%</b>  |   |                                      |   |   |
| <b>1.2.1.1.2</b>  |   |                                      |   |   |
| <b>Impartición de justicia</b>                                  |   |                                      |   |   |
| <b>1.2.1.1.1</b>  |   |                                      |   |   |
| <b>Linea base</b>   |   |                                      |   |   |
| <b>Meta anual 2024</b>  |   |                                      |   |   |
| <b>1.2.1.2</b>  |   |                                      |   |   |
| <b>Administración de justicia</b>                               |   |                                      |   |   |
| <b>Avance acumulado</b>   |   |                                      |   |   |
| <b>2º TRIMESTRE</b>   |   |                                      |   |   |
| <b>Semifortificación</b>  |   |                                      |   |   |
| <b>Verde = +/- 10%</b>  |   |                                      |   |   |
| <b>Amarillo = +/- 20%</b>                                       |   |                                      |   |   |
| <b>Rojo &gt; +/- 20%</b>  |   |                                      |   |   |
| <b>1.2.1.1.1</b>  |   |                                      |   |   |
| <b>Linea base</b>   |   |                                      |   |   |
| <b>Meta anual 2024</b>  |   |                                      |   |   |
| <b>1.2.1.2</b>  |   |                                      |   |   |
| <b>Administración de justicia</b>                               |   |                                      |   |   |
| <b>Avance acumulado</b>   |   |                                      |   |   |
| <b>2º TRIMESTRE</b>   |   |                                      |   |   |
| <b>Semifortificación</b>  |   |                                      |   |   |
| <b>Verde = +/- 10%</b>  |   |                                      |   |   |
| <b>Amarillo = +/- 20%</b>                                       |   |                                      |   |   |
| <b>Rojo &gt; +/- 20%</b>  |   |                                      |   |   |
| <b>1.2.1.1.1</b>  |   |                                      |   |   |
| <b>Linea base</b>   |   |                                      |   |   |
| <b>Meta anual 2024</b>  |   |                                      |   |   |
| <b>1.2.1.2</b>  |   |                                      |   |   |
| <b>Administración de justicia</b>                               |   |                                      |   |   |
| <b>Avance acumulado</b>   |   |                                      |   |   |
| <b>2º TRIMESTRE</b>   |   |                                      |   |   |
| <b>Semifortificación</b>  |   |                                      |   |   |
| <b>Verde = +/- 10%</b>  |   |                                      |   |   |
| <b>Amarillo = +/- 20%</b>                                       |   |                                      |   |   |
| <b>Rojo &gt; +/- 20%</b>  |   |                                      |   |   |
| <b>1.2.1.1.1</b>  |   |                                      |   |   |
| <b>Linea base</b>   |   |                                      |   |   |
| <b>Meta anual 2024</b>  |   |                                      |   |   |
| <b>1.2.1.2</b>  |   |                                      |   |   |
| <b>Administración de justicia</b>                               |   |                                      |   |   |
| <b>Avance acumulado</b>   |   |                                      |   |   |
| <b>2º TRIMESTRE</b>   |   |                                      |   |   |
| <b>Semifortificación</b>  |   |                                      |   |   |
| <b>Verde = +/- 10%</b>  |   |                                      |   |   |
| <b>Amarillo = +/- 20%</b>                                       |   |                                      |   |   |
| <b>Rojo &gt; +/- 20%</b>  |   |                                      |   |   |
| <b>1.2.1.1.1</b>  |   |                                      |   |   |
| <b>Linea base</b>   |   |                                      |   |   |
| <b>Meta anual 2024</b>  |   |                                      |   |   |
| <b>1.2.1.2</b>  |   |                                      |   |   |
| <b>Administración de justicia</b>                               |   |                                      |   |   |
| <b>Avance acumulado</b>   |   |                                      |   |   |
| <b>2º TRIMESTRE</b>   |   |                                      |   |   |
| <b>Semifortificación</b>  |   |                                      |   |   |
| <b>Verde = +/- 10%</b>  |   |                                      |   |   |
| <b>Amarillo = +/- 20%</b>                                       |   |                                      |   |   |
| <b>Rojo &gt; +/- 20%</b>  |   |                                      |   |   |
| <b>1.2.1.1.1</b>  |   |                                      |   |   |
| <b>Linea base</b>   |   |                                      |   |   |
| <b>Meta anual 2024</b>  |   |                                      |   |   |
| <b>1.2.1.2</b>  |   |                                      |   |   |
| <b>Administración de justicia</b>                               |   |                                      |   |   |
| <b>Avance acumulado</b>   |   |                                      |   |   |
| <b>2º TRIMESTRE</b>   |   |                                      |   |   |
| <b>Semifortificación</b>  |   |                                      |   |   |
| <b>Verde = +/- 10%</b>  |   |                                      |   |   |
| <b>Amarillo = +/- 20%</b>                                       |   |                                      |   |   |
| <b>Rojo &gt; +/- 20%</b>  |   |                                      |   |   |
| <b>1.2.1.1.1</b>  |   |                                      |   |   |
| <b>Linea base</b>   |   |                                      |   |   |
| <b>Meta anual 2024</b>  |   |                                      |   |   |
| <b>1.2.1.2</b>  |   |                                      |   |   |
| <b>Administración de justicia</b>                               |   |                                      |   |   |
| <b>Avance acumulado</b>   |   |                                      |   |   |
| <b>2º TRIMESTRE</b>   |   |                                      |   |   |
| <b>Semifortificación</b>  |   |                                      |   |   |
| <b>Verde = +/- 10%</b>  |   |                                      |   |   |
| <b>Amarillo = +/- 20%</b>                                       |   |                                      |   |   |
| <b>Rojo &gt; +/- 20%</b>  |   |                                      |   |   |
| <b>1.2.1.1.1</b>  |   |                                      |   |   |
| <b>Linea base</b>   |   |                                      |   |   |
| <b>Meta anual 2024</b>  |   |                                      |   |   |
| <b>1.2.1.2</b>  |   |                                      |   |   |
| <b>Administración de justicia</b>                               |   |                                      |   |   |
| <b>Avance acumulado</b>   |   |                                      |   |   |
| <b>2º TRIMESTRE</b>   |   |                                      |   |   |
| <b>Semifortificación</b>  |   |                                      |   |   |
| <b>Verde = +/- 10%</b>  |   |                                      |   |   |
| <b>Amarillo = +/- 20%</b>                                       |   |                                      |   |   |
| <b>Rojo &gt; +/- 20%</b>  |   |                                      |   |   |
| <b>1.2.1.1.1</b>  |   |                                      |   |   |
| <b>Linea base</b>   |   |                                      |   |   |
| <b>Meta anual 2024</b>  |   |                                      |   |   |
| <b>1.2.1.2</b>  |   |                                      |   |   |
| <b>Administración de justicia</b>                               |   |                                      |   |   |
| <b>Avance acumulado</b>   |   |                                      |   |   |
| <b>2º TRIMESTRE</b>   |   |                                      |   |   |
| <b>Semifortificación</b>  |   |                                      |   |   |
| <b>Verde = +/- 10%</b>  |   |                                      |   |   |
| <b>Amarillo = +/- 20%</b>                                       |   |                                      |   |   |
| <b>Rojo &gt; +/- 20%</b>  |   |                                      |   |   |
| <b>1.2.1.1.1</b>  |   |                                      |   |   |
| <b>Linea base</b>   |   |                                      |   |   |
| <b>Meta anual 2024</b>  |   |                                      |   |   |
| <b>1.2.1.2</b>  |   |                                      |   |   |
| <b>Administración de justicia</b>                               |   |                                      |   |   |
| <b>Avance acumulado</b>   |   |                                      |   |   |
| <b>2º TRIMESTRE</b>   |   |                                      |   |   |
| <b>Semifortificación</b>  |   |                                      |   |   |
| <b>Verde = +/- 10%</b>  |   |                                      |   |   |
| <b>Amarillo = +/- 20%</b>                                       |   |                                      |   |   |
| <b>Rojo &gt; +/- 20%</b>  |   |                                      |   |   |
| <b>1.2.1.1.1</b>  |   |                                      |   |   |
| <b>Linea base</b>   |   |                                      |   |   |
| <b>Meta anual 2024</b>  |   |                                      |   |   |
| <b>1.2.1.2</b>  |   |                                      |   |   |
| <b>Administración de justicia</b>                               |   |                                      |   |   |
| <b>Avance acumulado</b>   |   |                                      |   |   |
| <b>2º TRIMESTRE</b>   |   |                                      |   |   |
| <b>Semifortificación</b>  |   |                                      |   |   |
| <b>Verde = +/- 10%</b>  |   |                                      |   |   |
| <b>Amarillo = +/- 20%</b>                                       |   |                                      |   |   |
| <b>Rojo &gt; +/- 20%</b>  |   |                                      |   |   |
| <b>1.2.1.1.1</b>  |   |                                      |   |   |
| <b>Linea base</b>   |   |                                      |   |   |
| <b>Meta anual 2024</b>  |   |                                      |   |   |
| <b>1.2.1.2</b>  |   |                                      |   |   |
| <b>Administración de justicia</b>                               |   |                                      |   |   |
| <b>Avance acumulado</b>   |   |                                      |   |   |
| <b>2º TRIMESTRE</b>   |   |                                      |   |   |
| <b>Semifortificación</b>  |   |                                      |   |   |
| <b>Verde = +/- 10%</b>  |   |                                      |   |   |
| <b>Amarillo = +/- 20%</b>                                       |   |                                      |   |   |
| <b>Rojo &gt; +/- 20%</b>  |   |                                      |   |   |
| <b>1.2.1.1.1</b>  |   |                                      |   |   |
| <b>Linea base</b>   |   |                                      |   |   |
| <b>Meta anual 2024</b>  |   |                                      |   |   |
| <b>1.2.1.2</b>  |   |                                      |   |   |
| <b>Administración de justicia</b>                               |   |                                      |   |   |
| <b>Avance acumulado</b>   |   |                                      |   |   |
| <b>2º TRIMESTRE</b>   |   |                                      |   |   |
| <b>Semifortificación</b>  |   |                                      |   |   |
| <b>Verde = +/- 10%</b>  |   |                                      |   |   |
| <b>Amarillo = +/- 20%</b>                                       |   |                                      |   |   |
| <b>Rojo &gt; +/- 20%</b>  |   |                                      |   |   |
| <b>1.2.1.1.1</b>  |   |                                      |   |   |
| <b>Linea base</b>   |   |                                      |   |   |
| <b>Meta anual 2024</b>  |   |                                      |   |   |
| <b>1.2.1.2</b>  |   |                                      |   |   |
| <b>Administración de justicia</b>                               |   |                                      |   |   |
| <b>Avance acumulado</b>   |   |                                      |   |   |
| <b>2º TRIMESTRE</b>   |   |                                      |   |   |
| <b>Semifortificación</b>  |   |                                      |   |   |
| <b>Verde = +/- 10%</b>  |   |                                      |   |   |
| <b>Amarillo = +/- 20%</b>                                       |   |                                      |   |   |
| <b>Rojo &gt; +/- 20%</b>  |   |                                      |   |   |
| <b>1.2.1.1.1</b>  |   |                                      |   |   |
| <b>Linea base</b>   |   |                                      |   |   |
| <b>Meta anual 2024</b>  |   |                                      |   |   |
| <b>1.2.1.2</b>  |   |                                      |   |   |
| <b>Administración de justicia</b>                               |   |                                      |   |   |
| <b>Avance acumulado</b>   |   |                                      |   |   |
| <b>2º TRIMESTRE</b>   |   |                                      |   |   |
| <b>Semifortificación</b>  |   |                                      |   |   |
| <b>Verde = +/- 10%</b>  |   |                                      |   |   |
| <b>Amarillo = +/- 20%</b>                                       |   |                                      |   |   |
| <b>Rojo &gt; +/- 20%</b>  |   |                                      |   |   |
| <b>1.2.1.1.1</b>  |   |                                      |   |   |
| <b>Linea base</b>   |   |                                      |   |   |
| <b>Meta anual 2024</b>  |   |                                      |   |   |
| <b>1.2.1.2</b>  |   |                                      |   |   |
| <b>Administración de justicia</b>                               |   |                                      |   |   |
| <b>Avance acumulado</b>   |   |                                      |   |   |
| <b>2º TRIMESTRE</b>   |   |                                      |   |   |
| <b>Semifortificación</b>  |   |                                      |   |   |
| <b>Verde = +/- 10%</b>  |   |                                      |   |   |
| <b>Amarillo = +/- 20%</b>                                       |   |                                      |   |   |
| <b>Rojo &gt; +/- 20%</b>  |   |                                      |   |   |
| <b>1.2.1.1.1</b>  |   |                                      |   |   |
| <b>Linea base</b>   |   |                                      |   |   |
| <b>Meta anual 2024</b>  |   |                                      |   |   |
| <b>1.2.1.2</b>  |   |                                      |   |   |
| <b>Administración de justicia</b>                               |   |                                      |   |   |
| <b>Avance acumulado</b>   |   |                                      |   |   |
| <b>2º TRIMESTRE</b>   |   |                                      |   |   |
| <b>Semifortificación</b>  |   |                                      |   |   |
| <b>Verde = +/- 10%</b>  |   |                                      |   |   |
| <b>Amarillo = +/- 20%</b>                                       |   |                                      |   |   |
| <b>Rojo &gt; +/- 20%</b>  |   |                                      |   |   |
| <b>1.2.1.1.1</b>  |   |                                      |   |   |
| <b>Linea base</b>   |   |                                      |   |   |
| <b>Meta anual 2024</b>  |   |                                      |   |   |
| <b>1.2.1.2</b>  |   |                                      |   |   |
| <b>Administración de justicia</b>                               |   |                                      |   |   |
| <b>Avance acumulado</b>   |   |                                      |   |   |
| <b>2º TRIMESTRE</b>   |   |                                      |   |   |
| <b>Semifortificación</b>  |   |                                      |   |   |
| <b>Verde = +/- 10%</b>  |   |                                      |   |   |
| <b>Amarillo = +/- 20%</b>                                       |   |                                      |   |   |
| <b>Rojo &gt; +/- 20%</b>  |   |                                      |   |   |
| <b>1.2.1.1.1</b>  |   |                                      |   |   |
| <b>Linea base</b>   |   |                                      |   |   |
| <b>Meta anual 2024</b>  |   |                                      |   |   |
| <b>1.2.1.2</b>  |   |                                      |   |   |
| <b>Administración de justicia</b>                               |   |                                      |   |   |
| <b>Avance acumulado</b>   |   |                                      |   |   |
| <b>2º TRIMESTRE</b>   |   |                                      |   |   |
| <b>Semifortificación</b>  |   |                                      |   |   |
| <b>Verde = +/- 10%</b>  |   |                                      |   |   |
| <b>Amarillo = +/- 20%</b>                                       |   |                                      |   |   |
| <b>Rojo &gt; +/- 20%</b>  |   |                                      |   |   |
| <b>1.2.1.1.1</b>  |   |                                      |   |   |
| <b>Linea base</b>   |   |                                      |   |   |
| <b>Meta anual 2024</b>  |   |                                      |   |   |
| <b>1.2.1.2</b>  |   |                                      |   |   |
| <b>Administración de justicia</b>                               |   |                                      |   |   |
| <b>Avance acumulado</b>   |   |                                      |   |   |
| <b>2º TRIMESTRE</b>   |   |                                      |   |   |
| <b>Semifortificación</b>  |   |                                      |   |   |
| <b>Verde = +/- 10%</b>  |   |                                      |   |   |
| <b>Amarillo = +/- 20%</b>                                       |   |                                      |   |   |
| <b>Rojo &gt; +/- 20%</b>  |   |                                      |   |   |
| <b>1.2.1.1.1</b>  |   |                                      |   |   |
| <b>Linea base</b>   |   |                                      |   |   |
| <b>Meta anual 2024</b>  |   |                                      |   |   |
| <b>1.2.1.2</b>  |   |                                      |   |   |
| <b>Administración de justicia</b>                               |   |                                      |   |   |
| <b>Avance acumulado</b>   |   |                                      |   |   |
| <b>2º TRIMESTRE</b>   |   |                                      |   |   |
| <b>Semifortificación</b>  |   |                                      |   |   |
| <b>Verde = +/- 10%</b>  |   |                                      |   |   |
| <b>Amarillo = +/- 20%</b>                                       |   |                                      |   |   |
| <b>Rojo &gt; +/- 20%</b>  |   |                                      |   |   |
| <b>1.2.1.1.1</b>  |   |                                      |   |   |
| <b>Linea base</b>   |   |                                      |   |   |
| <b>Meta anual 2024</b>  |   |                                      |   |   |
| <b>1.2.1.2</b>  |   |                                      |   |   |
| <b>Administración de justicia</b>                               |   |                                      |   |   |
| <b>Avance acumulado</b>   |   |                                      |   |   |
| <b>2º TRIMESTRE</b>   |   |                                      |   |   |
| <b>Semifortificación</b>  |   |                                      |   |   |
| <b>Verde = +/- 10%</b>  |   |                                      |   |   |
| <b>Amarillo = +/- 20%</b>                                       |   |                                      |   |   |
| <b>Rojo &gt; +/- 20%</b>  |   |                                      |   |   |
| <b>1.2.1.1.1</b>  |   |                                      |   |   |
| <b>Linea base</b>   |   |                                      |   |   |
| <b>Meta anual 2024</b>  |   |                                      |   |   |
| <b>1.2.1.2</b>  |   |                                      |   |   |
| <b>Administración de justicia</b>                               |   |                                      |   |   |
| <b>Avance acumulado</b>   |   |                                      |   |   |
| <b>2º TRIMESTRE</b>   |   |                                      |   |   |
| <b>Semifortificación</b>  |   |                                      |   |   |
| <b>Verde = +/- 10%</b>  |   |                                      |   |   |
| <b>Amarillo = +/- 20%</b>                                       |   |                                      |   |   |
| <b>Rojo &gt; +/- 20%</b>  |   |                                      |   |   |
| <b>1.2.1.1.1</b>  |   |                                      |   |   |
| <b>Linea base</b>   |   |                                      |   |   |
| <b>Meta anual 2024</b>  |   |                                      |   |   |
| <b>1.2.1.2</b>  |   |                                      |   |   |
| <b>Administración de justicia</b>                               |   |                                      |   |   |
| <b>Avance acumulado</b>   |   |                                      |   |   |
| <b>2º TRIMESTRE</b>   |   |                                      |   |   |
| <b>Semifortificación</b>  |   |                                      |   |   |
| <b>Verde = +/- 10%</b>  |   |                                      |   |   |
| <b>Amarillo = +/- 20%</b>                                       |   |                                      |   |   |
| <b>Rojo &gt; +/- 20%</b>  |   |                                      |   |   |
| <b>1.2.1.1.1</b>  |   |                                      |   |   |
| <b>Linea base</b>   |   |                                      |   |   |
| <b>Meta anual 2024</b>  |   |                                      |   |   |
| <b>1.2.1.2</b>  |   |                                      |   |   |
| <b>Administración de justicia</b>                               |   |                                      |   |   |
| <b>Avance acumulado</b>   |   |                                      |   |   |
| <b>2º TRIMESTRE</b>   |   |                                      |   |   |
| <b>Semifortificación</b>  |   |                                      |   |   |
| <b>Verde = +/- 10%</b>  |   |                                      |   |   |
| <b>Amarillo = +/- 20%</b>                                       |   |                                      |   |   |
| <b>Rojo &gt; +/- 20%</b>  |   |                                      |   |   |
| <b>1.2.1.1.1</b>  |   |                                      |   |   |
| <b>Linea base</b>   |   |                                      |   |   |
| <b>Meta anual 2024</b>  |   |                                      |   |   |
| <b>1.2.1.2</b>  |   |                                      |   |   |
| <b>Administración de justicia</b>                               |   |                                      |   |   |
| <b>Avance acumulado</b>   |   |                                      |   |   |
| <b>2º TRIMESTRE</b>   |   |                                      |   |   |
| <b>Semifortificación</b>  |   |                                      |   |   |
| <b>Verde = +/- 10%</b>  |   |                                      |   |   |
| <b>Amarillo = +/- 20%</b>                                       |   |                                      |   |   |
| <b>Rojo &gt; +/- 20%</b>  |   |                                      |   |   |
| <b>1.2.1.1.1</b>  |   |                                      |   |   |
| <b>Linea base</b>   |   |                                      |   |   |
| <b>Meta anual 2024</b>  |   |                                      |   |   |
| <b>1.2.1.2</b>  |   |                                      |   |   |
| <b>Administración de justicia</b>                               |   |                                      |   |   |
| <b>Avance acumulado</b>   |   |                                      |   |   |
| <b>2º TRIMESTRE</b>   |   |                                      |   |   |
| <b>Semifortificación</b>  |   |                                      |   |   |
| <b>Verde = +/- 10%</b>  |   |                                      |   |   |
| <b>Amarillo = +/- 20%</b>                                       |   |                                      |   |   |
| <b>Rojo &gt; +/- 20%</b>  |   |                                      |   |   |
| <b>1.2.1.1.1</b>  |   |                                      |   |   |
| <b>Linea base</b>   |   |                                      |   |   |
| <b>Meta anual 2024</b>  |   |                                      |   |   |
| <b>1.2.1.2</b>  |   |                                      |   |   |
| <b>Administración de justicia</b>                               |   |                                      |   |   |
| <b>Avance acumulado</b>   |   |                                      |   |   |
| <b>2º TRIMESTRE</b>   |   |                                      |   |   |
| <b>Semifortificación</b>  |   |                                      |   |   |
| <b>Verde = +/- 10%</b>  |   |                                      |   |   |
| <b>Amarillo = +/- 20%</b>                                       |   |                                      |   |   |
| <b>Rojo &gt; +/- 20%</b>  |   |                                      |   |   |
| <b>1.2.1.1.1</b>  |   |                                      |   |   |
| <b>Linea base</b>   |   |                                      |   |   |
| <b>Meta anual 2024</b>  |   |                                      |   |   |
| <b>1.2.1.2</b>  |   |                                      |   |   |
| <b>Administración de justicia</b>                               |   |                                      |   |   |
| <b>Avance acumulado</b>   |   |                                      |   |   |
| <b>2º TRIMESTRE</b>   |   |                                      |   |   |
| <b>Semifortificación</b>  |   |                                      |   |   |
| <b>Verde = +/- 10%</b>  |   |                                      |   |   |
| <b>Amarillo = +/- 20%</b>                                       |   |                                      |   |   |
| <b>Rojo &gt; +/- 20%</b>  |   |                                      |   |   |
| <b>1.2.1.1.1</b>  |   |                                      |   |   |
| <b>Linea base</b>   |   |                                      |   |   |
| <b>Meta anual 2024</b>  |   |                                      |   |   |
| <b>1.2.1.2</b>  |   |                                      |   |   |
| <b>Administración de justicia</b>                               |   |                                      |   |   |
| <b>Avance acumulado</b>   |   |                                      |   |   |
| <b>2º TRIMESTRE</b>   |   |                                      |   |   |
| <b>Semifortificación</b>  |   |                                      |   |   |
| <b>Verde = +/- 10%</b>  |   |                                      |   |   |
| <b>Amarillo = +/- 20%</b>                                       |   |                                      |   |   |
| <b>Rojo &gt; +/- 20%</b>  |   |                                      |   |   |
| <b>1.2.1.1.1</b>  |   |                                      |   |   |
| <b>Linea base</b>   |   |                                      |   |   |
| <b>Meta anual 2024</b>  |   |                                      |   |   |
| <b>1.2.1.2</b>  |   |                                      |   |   |
| <b>Administración de justicia</b>                               |   |                                      |   |   |
| <b>Avance acumulado</b>   |   |                                      |   |   |
| <b>2º TRIMESTRE</b>   |   |                                      |   |   |
| <b>Semifortificación</b>  |   |                                      |   |   |
| <b>Verde = +/- 10%</b>  |   |                                      |   |   |
| <b>Amarillo = +/- 20%</b>                                       |   |                                      |   |   |
| <b>Rojo &gt; +/-</b>  |   |                                      |   |   |





H. TRIBUNAL SUPERIOR DE JUSTICIA DEL ESTADO DE MORELOS

MATRIZ DE INDICADORES DE RESULTADOS

| Programa presupuestario:  | Dependencia o entidad:  |   | Ramo:   |   | Nombre del Indicador | Definición del Indicador | Unidad de medida | Tipo        | Dimensión    | Sentido        | Periodicidad | Actividad Institucional         |  |                 |         | Ejes transversales |             |  |           |
|---|---|---|---|---|----------------------|--------------------------|------------------|-------------|--------------|----------------|--------------|---------------------------------|--|-----------------|---------|--------------------|-------------|--|-----------|
|   | 28 Participaciones a Entidades Federativas y Municipios   | Poder Judicial del Estado de Morelos  | 1. Paz y seguridad para los morelenses                                    | Procuración de Justicia   |                      |                          |                  |             |              |                |              | 1.2.1.1 Impartición de Justicia | 1.2.1.1.1  | Meta anual 2024 |         |                    | 2 TRIM 2024 |  |           |
| Plan Nacional de Desarrollo 2019-2024                             |   |   |   |   |                      |                          |                  |             |              |                |              |                                 | Programa Institucional   |                 |         |                    |             |  |           |
| 1. Política y gobierno  |   |   |   |   |                      |                          |                  |             |              |                |              |                                 | JA - Administración e Impartición de Justicia Alternativa 2024   |                 |         |                    |             |  |           |
| Cambio de paradigma en seguridad                                  |   |   |   |   |                      |                          |                  |             |              |                |              |                                 | Solución de conflictos a través de mecanismos alternativos que permitan procesos cortos, menores costos y una mayor satisfacción para las partes involucradas.   |                 |         |                    |             |  |           |
| 1. Erradicar la corrupción y reactivar la procuración de justicia |   |   |   |   |                      |                          |                  |             |              |                |              |                                 | Asegurar el acceso en condiciones de igualdad a todos los justiciables a un sistema de justicia alternativa donde se pueda alcanzar un acuerdo entre los involucrados a través de la voluntad, la cooperación y el diálogo |                 |         |                    |             |  |           |
| Objetivo  |   |   |   |   |                      |                          |                  |             |              |                |              |                                 | 1.5 Garantizar, promover y proteger los derechos de las víctimas del delito y de violaciones a los derechos humanos considerados como graves por las legislaciones aplicables  |                 |         |                    |             |  |           |
| 1. Gobierno   |   |   |   |   |                      |                          |                  |             |              |                |              |                                 | 1.2.1.1.2  |                 |         |                    |             |  |           |
| Función   |   |   |   |   |                      |                          |                  |             |              |                |              |                                 | 1.2.1.1.2  |                 |         |                    |             |  |           |
| Indicadores   |   |   |   |   |                      |                          |                  |             |              |                |              |                                 | 1.2.1.1.2  |                 |         |                    |             |  |           |
| Nivel   | Objetivo  | Nombre del Indicador  | Definición del Indicador  | Método de cálculo   | Unidad de medida     | Tipo                     | Dimensión        | Sentido     | Periodicidad | Linea base     |              |                                 | Avance acumulado   |                 |         | Semaforización     |             |  |           |
| Fin   | Contribuir a la seguridad y paz social mediante la cobertura de servicios de impartición de justicia y solución de conflictos por medios alternativos | Cobertura general de servicios de impartición de justicia en el estado de Morelos | Expresa la proporción del total de juzgadores por cada 100,000 habitantes | Numero total de jueces y juezas / población del Estado de Morelos /100,000  | Razón                | Estratégico              | Eficacia         | Ascendente  | Anual        | Año            | Valor        | 1º Trim                         | 2º Trim  | 3º Trim         | 4º Trim | Absoluto           | Relativo    | Verde = +/-10%<br>Amarillo = - 20%<br>Rojo > - 20% |           |
|   |   |   |   |   |                      |                          |                  |             |              | 2021           | 3.2          | 3.50                            | 3.5  | 0               | 0       | 64                 | 3.25        | 3.25   | Verde -7% |
|   |   |   |   |   |                      |                          |                  |             |              | Avance 2024    | 64           |                                 |  |                 |         |                    |             |  |           |
|   |   |   |   |   |                      |                          |                  |             |              | Valor absoluto | 3.25         |                                 |  |                 |         |                    |             |  |           |
|   |   |   |   |   |                      |                          |                  |             |              | Valor relativo | 0.25         |                                 |  |                 |         |                    |             |  |           |
|   |   |   |   |   |                      |                          |                  |             |              | 2021           | 0.25         | 0.25                            | 0.25   | 0.25            | 0.25    |                    |             |  |           |
|   |   |   |   |   |                      |                          |                  |             |              | Avance 2024    | 5            |                                 |  |                 |         |                    |             |  |           |
|   |   |   |   |   |                      |                          |                  |             |              | Valor absoluto | 0.25         |                                 |  |                 |         |                    |             |  |           |
|   |   |   |   |   |                      |                          |                  |             |              | Valor relativo | 60%          | 60%                             | 60%  | 60%             | 60%     |                    |             |  |           |
|   |   |   |   |   |                      |                          |                  |             |              | 2022           | 70%          |                                 |  |                 |         |                    |             |  |           |
|   |   |   |   |   |                      |                          |                  |             |              | Avance 2024    | 109          |                                 |  |                 |         |                    |             |  |           |
|   |   |   |   |   |                      |                          |                  |             |              | Valor absoluto | 191          |                                 |  |                 |         |                    |             |  |           |
|   |   |   |   |   |                      |                          |                  |             |              | Porcentaje     | 126.5%       | 126.5%                          | 126.5%   | 126.5%          | 0%      |                    |             |  |           |
|   |   |   |   |   |                      |                          |                  |             |              | 2022           | 40%          | 50%                             | 50%  | 50%             | 50%     |                    |             |  |           |
|   |   |   |   |   |                      |                          |                  |             |              | Avance 2024    | 50           |                                 |  |                 |         |                    |             |  |           |
|   |   |   |   |   |                      |                          |                  |             |              | Valor absoluto | 56           |                                 |  |                 |         |                    |             |  |           |
|   |   |   |   |   |                      |                          |                  |             |              | Porcentaje     | 45.9%        | 29.3%                           | 29.3%  | 0.0%            | 0.0%    |                    |             |  |           |
|   |   |   |   |   |                      |                          |                  |             |              | 2022           | 18           | 20                              | 20   | 20              | 20      |                    |             |  |           |
|   |   |   |   |   |                      |                          |                  |             |              | Avance 2024    | 21.8         |                                 |  |                 |         |                    |             |  |           |
|   |   |   |   |   |                      |                          |                  |             |              | Valor absoluto | 22.3         |                                 |  |                 |         |                    |             |  |           |
|   |   |   |   |   |                      |                          |                  |             |              | Valor relativo | 95%          | 95%                             | 95%  | 95%             | 95%     |                    |             |  |           |
|   |   |   |   |   |                      |                          |                  |             |              | 2022           | 95%          | 95%                             | 95%  | 95%             | 95%     |                    |             |  |           |
|   |   |   |   |   |                      |                          |                  |             |              | Avance 2024    | 2518         |                                 |  |                 |         |                    |             |  |           |
|   |   |   |   |   |                      |                          |                  |             |              | Porcentaje     | 3198         |                                 |  |                 |         |                    |             |  |           |
|   |   |   |   |   |                      |                          |                  |             |              | 2022           | 5716         |                                 |  |                 |         |                    |             |  |           |
|   |   |   |   |   |                      |                          |                  |             |              | Avance 2024    | 99.9%        |                                 |  |                 |         |                    |             |  |           |
|   |   |   |   |   |                      |                          |                  |             |              | Valor absoluto | 5%           |                                 |  |                 |         |                    |             |  |           |
| Componente 1  | Conflicto concluido por mecanismos alternativos de solución   | Tiempo promedio de resolución de conflictos                                       | Mide el tiempo promedio de resolución de los expedientes concluidos       | Suma de la diferencia en días entre la fecha de inicio del expediente y la fecha de su conclusión / Total de expedientes concluidos | Días                 | Gestión                  | Eficiencia       | Descendente | Trimestral   | 2022           | 20           | 20                              | 20   | 20              | 20      |                    |             |  |           |
|   |   |   |   |   |                      |                          |                  |             |              | Avance 2024    | 0.0          |                                 |  |                 |         |                    |             |  |           |
|   |   |   |   |   |                      |                          |                  |             |              | Valor absoluto | 44.1         |                                 |  |                 |         |                    |             |  |           |
|   |   |   |   |   |                      |                          |                  |             |              | Valor relativo | 10%          |                                 |  |                 |         |                    |             |  |           |
|   |   |   |   |   |                      |                          |                  |             |              | 2022           | 2518         | 2518                            | 2518   | 2518            | 2518    |                    |             |  |           |
|   |   |   |   |   |                      |                          |                  |             |              | Avance 2024    | 95%          | 95%                             | 95%  | 95%             | 95%     |                    |             |  |           |
|   |   |   |   |   |                      |                          |                  |             |              | Porcentaje     | 3198         |                                 |  |                 |         |                    |             |  |           |
|   |   |   |   |   |                      |                          |                  |             |              | 2022           | 5716         |                                 |  |                 |         |                    |             |  |           |
|   |   |   |   |   |                      |                          |                  |             |              | Avance 2024    | 99.9%        |                                 |  |                 |         |                    |             |  |           |
|   |   |   |   |   |                      |                          |                  |             |              | Valor absoluto | 5%           |                                 |  |                 |         |                    |             |  |           |



H. TRIBUNAL SUPERIOR DE JUSTICIA DEL ESTADO DE MORELOS

MATRIZ DE INDICADORES DE RESULTADOS

| Programa presupuestario:  | Ramo:   | De dependencia o entidad:                               | Objetivo   | Meta  | Unidades Responsables:      | Instituto de Justicia Alternativa |
|---|---|---|--|---|-----------------------------|-----------------------------------|
| TSJ - Programa de Administración e Impartición de Justicia 2024   | 28 Participaciones a Entidades Federativas y Municipios | Pod. Judicial del Estado de Morelos                     | 28 Participaciones a Entidades Federativas y Municipios  |   |                             |                                   |
| <b>ALINEACION</b>   |   |   |  |   |                             |                                   |
| <b>Plan Nacional de Desarrollo 2019-2024</b>  |   |   |  |   |                             |                                   |
| <b>Plan Estatal de Desarrollo 2019-2024</b>   |   |   |  |   |                             |                                   |
| <b>Programa Institucional</b>   |   |   |  |   |                             |                                   |
| JA - Administración e Impartición de Justicia Alternativa 2024  |   |   |  |   |                             |                                   |
| Solución de conflictos a través de mecanismos alternativos que permitan procesos cortos, menores costos y una mayor satisfacción para las partes involucradas.  |   |   |  |   |                             |                                   |
| Asegurar el acceso en condiciones de igualdad a todos los justiciable a un sistema de justicia alternativa donde se pueda alcanzar un acuerdo entre los involucrados a través de la voluntad, la cooperación y el diálogo |   |   |  |   |                             |                                   |
| <b>Ejes transversales</b>   |   |   |  |   |                             |                                   |
| * Respeto irrestricto a los Derechos Humanos  |   |   |  |   |                             |                                   |
| * Enfoque de Género   |   |   |  |   |                             |                                   |
| * Atención de calidad   |   |   |  |   |                             |                                   |
| * Ética y transparencia   |   |   |  |   |                             |                                   |
| <b>Actividad Institucional</b>  |   |   |  |   |                             |                                   |
| <b>Clasificación funcional</b>  |   |   |  |   |                             |                                   |
| <b>Indicadores</b>  |   |   |  |   |                             |                                   |
| Finalidad   | 1. Gobierno   | 1.2 Justicia  | Subfunción   | 1.2.1 Impartición de Justicia   | 1.2.1.1                     | 1.2.1.2                           |
| Nivel   | Objetivo  | Nombre del Indicador                                    | Definición de Indicador  | Método de cálculo   | Unidad de medida            | Periodicidad                      |
| Actividad 1.1   | Atención de personas                                    | Promedio de personas atendidas por día por facilitador. | Refleja el número de personas atendidas diariamente por cada facilitador.  | Total de personas atendidas / Número de facilitadores / número de días laborados del periodo  | Personas x facilitador      | Trimestral                        |
| Actividad 1.2   | Ejecución de invitaciones                               | Porcentaje de invitaciones realizadas                   | Mide la proporción de invitaciones realizadas respecto a la cantidad de expedientes iniciados                      | (Número de invitaciones realizadas en el periodo / Expedientes iniciados en el periodo) x 100 | invitaciones por expediente | Trimestral                        |
| Actividad 1.3   | Realización de sesiones                                 | Porcentaje de sesiones realizadas                       | Mide la proporción de sesiones realizadas respecto a la cantidad de expedientes iniciados                          | (Sesiones realizadas / expedientes iniciados) x 100   | Sesiones por expediente     | Trimestral                        |
| Actividad 1.4   | Homologación de acuerdos                                | Tasa de homologación de acuerdos celebrados             | Mide el porcentaje que representan el número de acuerdos homologados con respecto del total de acuerdos celebrados | (Número acuerdos homologados / total de acuerdos celebrados en el periodo) x 100              | Porcentaje                  | Trimestral                        |
| <b>Meta anual 2024</b>  |   |   |  |   |                             |                                   |
| <b>Linea base</b>   |   |   |  |   |                             |                                   |
| <b>2 TRIM 2024</b>  |   |   |  |   |                             |                                   |
| <b>Avance acumulado</b>   |   |   |  |   |                             |                                   |
| <b>Semaforización</b>   |   |   |  |   |                             |                                   |
| Verde = +/- 10%   |   |   |  |   |                             |                                   |
| Amarillo = - 20%  |   |   |  |   |                             |                                   |
| Rojo = > - 20%  |   |   |  |   |                             |                                   |







# Anexos

SEGUNDO INFORME DE CUENTA PÚBLICA  
H. TRIBUNAL SUPERIOR DE JUSTICIA  
DEL ESTADO DE MORELOS  
ENERO - JUNIO

2024







Relación de Esquemas Bursátiles y de coberturas financieras

Formato Libre

(Artículo 46, último párrafo LGCG)

**NO APLICA**





**MORELOS**  
2018 - 2024



# Tribunal Unitario de Justicia Penal para Adolescentes del Estado de Morelos

SEGUNDO INFORME DE CUENTA PÚBLICA  
PODER JUDICIAL  
ENERO - JUNIO

2024







Tribunal Unitario de Justicia Penal para Adolescentes

PODER JUDICIAL DEL ESTADO DE MORELOS

# Introducción

SEGUNDO INFORME DE CUENTA PÚBLICA  
TRIBUNAL UNITARIO DE JUSTICIA PENAL PARA  
ADOLESCENTES DEL ESTADO DE MORELOS  
ENERO - JUNIO

2024





PODER JUDICIAL



Tribunal Unitario de Justicia Penal para Adolescentes  
PODER JUDICIAL DEL ESTADO DE MORELOS

## INTRODUCCION

El artículo 8 de la Ley Orgánica del Tribunal Unitario de Justicia Penal para Adolescentes del Estado de Morelos, señala entre otras disposiciones, que el Tribunal tendrá autonomía administrativa y financiera, es decir, que cuenta con un presupuesto propio asignado y, con ello, la potestad del ejercicio de su gasto conforme a la normativa aplicable, para el ejercicio de sus funciones jurisdiccionales, podrá adquirir bienes y administrar su patrimonio, en los términos que establezca la Constitución y demás leyes aplicables.

Aunado a lo anterior, no debe pasar desapercibido que el artículo 86 de la Constitución Política del Estado libre y soberano de Morelos, señala que el ejercicio del Poder Judicial del estado se deposita en el Tribunal Superior de Justicia, el cual funcionará en Pleno y Salas Colegiadas; en un Tribunal Unitario de Justicia Penal para Adolescentes; así como los juzgados de primera instancia, juzgados menores y especializados, organizados de acuerdo con su competencia establecida en las leyes

En cumplimiento a lo dispuesto por el artículo 32 de la Constitución Política del Estado Libre y Soberano de Morelos, el Congreso del Estado de Morelos, en el ejercicio de su facultad; expidió el Decreto Mil Seiscientos Veintiuno publicado en el periódico oficial tierra y libertad número 6267 de fecha 29 de diciembre del 2023, por el que se aprueba el presupuesto de egresos del Gobierno del Estado de Morelos para el ejercicio fiscal del 1 de enero al 31 de diciembre 2024.

Por lo antes expuesto, el Poder Legislativo Estatal asigno al Tribunal Unitario de Justicia Penal para Adolescentes del Estado de Morelos, presupuesto por la cantidad de \$ 31,443,549.90 (Treinta y un Millones cuatrocientos cuarenta y tres mil quinientos cuarenta y nueve pesos 90/100 M.N.) de Recursos Federales (No Etiquetado).



PODER JUDICIAL



Tribunal Unitario de Justicia Penal para Adolescentes  
PODER JUDICIAL DEL ESTADO DE MORELOS

Con la aprobación de la Ley General de Contabilidad Gubernamental y sus propias reformas; al día de hoy, se han implementado las acciones tendientes a la consolidación del proceso de Armonización Contable, en tal virtud, como parte del proceso de implementación de la armonización, se ha observado como principal beneficio el incluir al Tribunal en el proceso de rendición de cuentas armonizadas.

En razón de lo anterior, se presenta la Cuenta Pública Trimestral, respecto del periodo que comprende de Enero-Junio 2024 y de acuerdo a lo establecido en los Artículos 46, 52, 53 y 54 de la Ley General de Contabilidad Gubernamental, así como la normativa que publica el Consejo Nacional de Armonización Contable (CONAC) de la Ley General de Contabilidad Gubernamental mismo que detalla el contenido y estructura se integra por los siguientes estados e información financiera:

I. Información contable, con la desagregación siguiente:

- a) Estado de Actividades.
- b) Estado de Situación Financiera.
- c) Estado de Situación Financiera Detallado – LDF.
- d) Estado de Cambios en la Situación Financiera.
- e) Estado Analítico del Activo.
- f) Estado Analítico de la Deuda Pública y Otros Pasivos.
- g) Informe Analítico de la Deuda Pública y Otros Pasivos – LDF.
- h) Informe Analítico de Obligaciones diferentes de Financiamientos.
- i) Estado de Variación en la Hacienda Pública.
- j) Estado de Flujos de Efectivo.
- k) Informe de Pasivos Contingentes.
- l) Notas a los Estados Financieros.



PODER JUDICIAL



Tribunal Unitario de Justicia Penal para Adolescentes  
PODER JUDICIAL DEL ESTADO DE MORELOS

## II. Información presupuestaria, con la desagregación siguiente:

- a) Balance Presupuestario - LDF.
- b) Estado Analítico de Ingresos.
- c) Estado Analítico de Ingresos Detallado - LDF.
- d) Estado Analítico del Ejercicio del Presupuesto de Egresos.
  - 1) Clasificación por Objeto del Gasto.
  - 2) Clasificación por Objeto del Gasto - LDF.
  - 3) Clasificación Administrativa.
  - 4) Clasificación Administrativa - LDF.
  - 5) Clasificación Funcional.
  - 6) Clasificación Funcional - LDF.
  - 7) Clasificación de Servicios Personales por Categoría.
  - 8) Clasificación Económica.
- e) Endeudamiento Neto.
- f) Intereses de la Deuda.
- g) Flujo de Fondos que resuma todas las operaciones.

## III. Información programática, con la desagregación siguiente:

- a) Gasto por categoría programática
- b) Indicadores de Postura Fiscal
- c) Programas y proyectos de inversión, y
- d) Indicadores de resultados





Tribunal Unitario de Justicia Penal para Adolescentes

PODER JUDICIAL DEL ESTADO DE MORELOS

# Información Contable

SEGUNDO INFORME DE CUENTA PÚBLICA  
TRIBUNAL UNITARIO DE JUSTICIA PENAL PARA  
ADOLESCENTES DEL ESTADO DE MORELOS  
ENERO - JUNIO

2024





| Concepto  | 2024              | 2023              | Concepto   | 2024              | 2023              |
|---|-------------------|-------------------|--|-------------------|-------------------|
| <b>INGRESOS Y OTROS BENEFICIOS</b>  |                   |                   | <b>GASTOS Y OTRAS PÉRDIDAS</b>   |                   |                   |
| <i>Ingresos de Gestión</i>  |                   |                   | <i>Gastos de Funcionamiento</i>  | 13,080,426        | 12,937,054        |
| Impuestos   | 405,052           | 150,415           | Servicios Personales   | 11,691,740        | 11,788,676        |
| Cuotas y Aportaciones de Seguridad Social   | -                 | -                 | Materiales y Suministros   | 499,700           | 320,738           |
| Contribuciones de Mejoras   | -                 | -                 | Servicios Generales  | 888,986           | 827,640           |
| Derechos  | -                 | -                 | <i>Transferencias, Asignaciones, Subsidios y Otras Ayudas</i>            | 2,579,718         | 1,809,907         |
| Productos   | 405,052           | 150,415           | Transferencias Internas y Asignaciones al Sector Público                 | -                 | -                 |
| Aprovechamientos  | -                 | -                 | Transferencias al Resto del Sector Público                               | -                 | -                 |
| Ingresos por Venta de Bienes y Prestación de Servicios  | -                 | -                 | Subsidios y Subvenciones   | -                 | -                 |
| <i>Participaciones, Aportaciones, Convenios, Incentivos Derivados de la Colaboración Fiscal, Fondos Distintos de Aportaciones, Transferencias, Asignaciones, Subsidios y Subvenciones, y Pensiones y Jubilaciones</i> | 24,259,057        | 16,308,055        | Ayudas Sociales  | -                 | -                 |
| Participaciones, Aportaciones, Convenios, Incentivos Derivados de la Colaboración Fiscal y Fondos Distintos de Aportaciones   | -                 | -                 | Pensiones y Jubilaciones   | 2,437,605         | 1,809,907         |
| Transferencias, Asignaciones, Subsidios y Subvenciones, y Pensiones y Jubilaciones  | 24,259,057        | 16,308,055        | Transferencias a Fideicomisos, Mandatos y Contratos Análogos             | -                 | -                 |
| <i>Otros Ingresos y Beneficios</i>  |                   |                   | Transferencias a la Seguridad Social                                     | 142,113           | -                 |
| Ingresos Financieros  | -                 | -                 | Donativos  | -                 | -                 |
| Incremento por Variación de Inventarios   | -                 | -                 | Transferencias al Exterior   | -                 | -                 |
| Disminución del Exceso de Estimaciones por Pérdida o Deterioro u Obsolescencia  | -                 | -                 | <i>Participaciones y Aportaciones</i>                                    | -                 | -                 |
| Disminución del Exceso de Provisiones   | -                 | -                 | Participaciones  | -                 | -                 |
| Otros Ingresos y Beneficios Varios  | -                 | -                 | Aportaciones   | -                 | -                 |
| <b>Total de Ingresos y Otros Beneficios</b>   | <b>24,664,109</b> | <b>16,458,470</b> | Convenios  | -                 | -                 |
|   |                   |                   | <i>Intereses, Comisiones y Otros Gastos de la Deuda Pública</i>          | 75,369            | 76,679            |
|   |                   |                   | Intereses de la Deuda Pública  | -                 | -                 |
|   |                   |                   | Comisiones de la Deuda Pública   | -                 | -                 |
|   |                   |                   | Gastos de la Deuda Pública   | -                 | -                 |
|   |                   |                   | Costo por Coberturas   | -                 | -                 |
|   |                   |                   | Apoyos Financieros   | -                 | -                 |
|   |                   |                   | <i>Otros Gastos y Pérdidas Extraordinarias</i>                           | 75,369            | 76,679            |
|   |                   |                   | Estimaciones, Depreciaciones, Deterioros, Obsolescencia y Amortizaciones | 75,369            | 76,679            |
|   |                   |                   | Provisiones  | -                 | -                 |
|   |                   |                   | Disminución de Inventarios   | -                 | -                 |
|   |                   |                   | Otros Gastos   | -                 | -                 |
|   |                   |                   | <i>Inversión Pública</i>   | -                 | -                 |
|   |                   |                   | Inversión Pública no Capitalizable                                       | -                 | -                 |
|   |                   |                   | <b>Total de Gastos y Otras Pérdidas</b>                                  | <b>15,735,513</b> | <b>14,823,640</b> |
|   |                   |                   | <b>Resultados del Ejercicio (Ahorro/Desahorro)</b>                       | <b>8,928,596</b>  | <b>1,634,830</b>  |

Bajo protesta de decir verdad declaramos que los Estados Financieros y sus notas, son razonablemente correctos y son responsabilidad del emisor.

| CONCEPTO  | Año               | 2024 | 2023             | CONCEPTO  | 2024              | 2023               |
|---|-------------------|------|------------------|---|-------------------|--------------------|
| <b>ACTIVO</b>   |                   |      |                  | <b>PASIVO</b>   |                   |                    |
| <b>Activo Circulante</b>                                      |                   |      |                  | <b>Activo Circulante</b>  |                   |                    |
| Efectivo y Equivalentes                                       | 12,047,727        |      | 3,702,413        | Cuentas por Pagar a Corto Plazo   | 3,957,664         | 2,147,745          |
| Derechos a Recibir Efectivo o Equivalentes                    | 148,431           |      | 142,299          | Documentos por Pagar a Corto Plazo  | -                 | -                  |
| Derechos a Recibir Bienes o Servicios                         | 947               |      | 541              | Porción a Corto Plazo de la Deuda Pública a Largo Plazo                               | -                 | -                  |
| Inventarios   | -                 |      | -                | Títulos y Valores a Corto Plazo   | -                 | -                  |
| Almacenes   | -                 |      | -                | Pasivos Diferidos a Corto Plazo   | -                 | -                  |
| Estimación por Pérdida o Deterioro de Activos Circulantes     | -                 |      | -                | Fondos y Bienes de Terceros en Garantía y/o Administración a Corto Plazo              | -                 | -                  |
| Otros Activos Circulantes                                     | -                 |      | -                | Provisiones a Corto Plazo   | -                 | -                  |
|   | -                 |      | -                | Otros Pasivos a Corto Plazo   | -                 | -                  |
| <b>Total de Activos Circulantes</b>                           | <b>12,197,105</b> |      | <b>3,845,253</b> | <b>Total de Pasivos Circulantes</b>   | <b>3,957,664</b>  | <b>2,147,745</b>   |
| <b>Activo No Circulante</b>                                   |                   |      |                  | <b>Activo No Circulante</b>   |                   |                    |
| Inversiones Financieras a Largo Plazo                         | -                 |      | -                | Cuentas por Pagar a Largo Plazo   | -                 | -                  |
| Derechos a Recibir Efectivo o Equivalentes a Largo Plazo      | -                 |      | -                | Documentos por Pagar a Largo Plazo  | -                 | -                  |
| Bienes Inmuebles, Infraestructura y Construcciones en Proceso | 5,358,002         |      | 5,358,002        | Deuda Pública a Largo Plazo   | -                 | -                  |
| Bienes Muebles  | 6,531,789         |      | 5,781,863        | Pasivos Diferidos a Largo Plazo   | -                 | -                  |
| Activos Intangibles   | 128,299           |      | 113,700          | Fondos y Bienes de Terceros en Garantía y/o en Administración a Largo Plazo           | -                 | -                  |
| Depreciación, Deterioro y Amortización Acumulada de Bienes    | (5,336,699)       |      | (5,530,035)      | Provisiones a Largo Plazo   | -                 | -                  |
| Activos Diferidos   | -                 |      | -                | <b>Total de Pasivos No Circulantes</b>  | <b>-</b>          | <b>-</b>           |
| Estimación por Pérdida o Deterioro de Activos no Circulantes  | -                 |      | -                | <b>Total del Pasivo</b>   | <b>3,957,664</b>  | <b>2,147,745</b>   |
| Otros Activos no Circulantes                                  | -                 |      | -                | <b>HACIENDA PÚBLICA / PATRIMONIO</b>  |                   |                    |
| <b>Total de Activos No Circulantes</b>                        | <b>6,681,391</b>  |      | <b>5,723,530</b> | <b>Hacienda Pública / Patrimonio Contribuido</b>                                      | <b>9,124,953</b>  | <b>8,774,052</b>   |
| <b>Total del Activo</b>                                       | <b>18,878,496</b> |      | <b>9,568,783</b> | Aportaciones  | 7,146,876         | 6,795,975          |
|   |                   |      |                  | Donaciones de Capital   | 1,978,077         | 1,978,077          |
|   |                   |      |                  | Actualización de la Hacienda Pública / Patrimonio                                     | -                 | -                  |
|   |                   |      |                  | <b>Hacienda Pública / Patrimonio Generado</b>   | <b>5,795,879</b>  | <b>(1,353,014)</b> |
|   |                   |      |                  | Resultados del Ejercicio (Ahorro / Desahorro)   | 8,928,596         | 1,634,830          |
|   |                   |      |                  | Resultados de Ejercicios Anteriores   | (1,254,436)       | (1,109,563)        |
|   |                   |      |                  | Revalúos  | -                 | -                  |
|   |                   |      |                  | Reservas  | -                 | -                  |
|   |                   |      |                  | Rectificaciones de Resultados de Ejercicios Anteriores                                | (1,878,281)       | (1,878,281)        |
|   |                   |      |                  | <b>Exceso o Insuficiencia en la Actualización de la Hacienda Pública / Patrimonio</b> | <b>-</b>          | <b>-</b>           |
|   |                   |      |                  | Resultado por Posición Monetaria  | -                 | -                  |
|   |                   |      |                  | Resultado por Tenencia de Activos no Monetarios                                       | -                 | -                  |
|   |                   |      |                  | <b>Total Hacienda Pública / Patrimonio</b>  | <b>14,920,832</b> | <b>7,421,038</b>   |
|   |                   |      |                  | <b>Total del Pasivo y Hacienda Pública / Patrimonio</b>                               | <b>18,878,496</b> | <b>9,568,783</b>   |

Bajo protesta de decir verdad declaramos que los Estados Financieros y sus notas, son razonablemente correctos y son responsabilidad del emisor.

| CONCEPTO  | 30 de junio<br>2024 | 31 de diciembre<br>2023 | CONCEPTO   | 30 de junio<br>2024 | 31 de diciembre<br>2023 |
|---|---------------------|-------------------------|--|---------------------|-------------------------|
| <b>ACTIVO</b>   |                     |                         | <b>PASIVO</b>  |                     |                         |
| <b>Activo Circulante</b>  |                     |                         | <b>Activo Circulante</b>   |                     |                         |
| Efectivo y Equivalentes   | 12,047,727          | 2,379,641               | Cuentas por Pagar a Corto Plazo  | 3,957,664           | 1,522,954               |
| Efectivo  | -                   | -                       | Servicios Personales por Pagar a Corto Plazo                             | 2,242,585           | 376,988                 |
| Bancos/Tesorería  | 1,066,083           | 2,379,641               | Proveedores por Pagar a Corto Plazo                                      | 864,337             | 52,516                  |
| Bancos/Dependencias y Otros   | -                   | -                       | Contratistas por Obras Públicas por Pagar a Corto Plazo                  | -                   | -                       |
| Inversiones Temporales (Hasta 3 meses)                                | 10,981,644          | -                       | Participaciones y Aportaciones por Pagar a Corto Plazo                   | -                   | -                       |
| Fondos con Afectación Específica                                      | -                   | -                       | Transferencias Otorgadas por Pagar a Corto Plazo                         | 534,163             | 245,200                 |
| Depósitos de Fondos de Terceros en Garantía y/o Admón.                | -                   | -                       | Int., Comisiones y Otros Gastos de la Deuda Púb. por Pagar a Corto Plazo | 282,652             | 814,322                 |
| Otros Efectivos y Equivalentes  | -                   | -                       | Retenciones y Contribuciones por Pagar a Corto Plazo                     | -                   | -                       |
|   | 148,431             | 9,916                   | Devoluciones de la Ley de Ingresos por Pagar a Corto Plazo               | -                   | -                       |
| Derechos a Recibir Efectivo o Equivalentes                            | -                   | -                       | Otras Cuentas por Pagar a Corto Plazo                                    | 33,927              | 33,928                  |
| Inversiones Financieras de Corto Plazo                                | -                   | -                       |  |                     |                         |
| Cuentas por Cobrar a Corto Plazo                                      | 105,437             | -                       | Documentos por Pagar a Corto Plazo                                       | -                   | -                       |
| Deudores Diversos por Cobrar a Corto Plazo                            | 42,994              | 9,916                   | Documentos Comerciales por Pagar a Corto Plazo                           | -                   | -                       |
| Ingresos por Recuperar a Corto Plazo                                  | -                   | -                       | Documentos con Contratistas por Obras Púb. por Pagar a Corto Plazo       | -                   | -                       |
| Deudores por Anticipos de la Tesorería a Corto Plazo                  | -                   | -                       | Otros Documentos por Pagar a Corto Plazo                                 | -                   | -                       |
| Préstamos Otorgados a Corto Plazo                                     | -                   | -                       |  |                     |                         |
| Otros Derechos a Recibir Efectivo o Equiv. a Corto Plazo              | -                   | -                       | Porción a Corto Plazo de la Deuda Pública a Largo Plazo                  | -                   | -                       |
|   | 947                 | 10                      | Porción a Corto Plazo de la Deuda Pública                                | -                   | -                       |
| Derechos a Recibir Bienes o Servicios                                 | 947                 | -                       | Porción a Corto Plazo de Arrendamiento Financiero                        | -                   | -                       |
| Ant. a Proveedores por Adq. de Bienes y Prest. de Serv. a Corto Plazo | 947                 | -                       |  |                     |                         |
| Ant. a Proveedores por Adq. de Bienes Inm. y Muebles a Corto Plazo    | -                   | 10                      | Títulos y Valores a Corto Plazo  | -                   | -                       |
| Ant. a Proveedores por Adq. de Bienes Intangibles a Corto Plazo       | -                   | -                       |  |                     |                         |
| Anticipo a Contratistas por Obras Públicas a Corto Plazo              | -                   | -                       | Pasivos Diferidos a Corto Plazo  | -                   | -                       |
| Otros Derechos a Recibir Bienes o Servicios a Corto Plazo             | -                   | -                       | Ingresos Cobrados por Adelantado a Corto Plazo                           | -                   | -                       |
|   | -                   | -                       | Intereses Cobrados por Adelantado a Corto Plazo                          | -                   | -                       |
| Inventarios   | -                   | -                       | Otros Pasivos Diferidos a Corto Plazo                                    | -                   | -                       |
| Inventario de Mercancías para Venta                                   | -                   | -                       |  |                     |                         |
| Inventario de Mercancías Terminadas                                   | -                   | -                       | Fondos y Bienes de Terceros en Garantía y/o Admón. a C. P.               | -                   | -                       |
| Inventario de Mercancías en Proceso de Elaboración                    | -                   | -                       | Fondos en Garantía a Corto Plazo   | -                   | -                       |
| Inventario de Materias Primas, Mat. y Suministros para Producción     | -                   | -                       | Fondos en Administración a Corto Plazo                                   | -                   | -                       |
| Bienes en Tránsito  | -                   | -                       | Fondos Contingentes a Corto Plazo  | -                   | -                       |
|   | -                   | -                       | Fondos de Fideicomisos, Mandatos y Contratos Análogos a Corto Plazo      | -                   | -                       |
| Almacenes   | -                   | -                       | Otros Fondos de Terceros en Garantía y/o Administración a Corto Plazo    | -                   | -                       |
|   | -                   | -                       | Valores y Bienes en Garantía a Corto Plazo                               | -                   | -                       |
| Estimación por Pérdida o Deterioro de Activos Circulantes             | -                   | -                       |  |                     |                         |
| Est. para Ctas. Incobrables por Derechos a Recibir Efectivo o Equiv.  | -                   | -                       | Provisiones a Corto Plazo  | -                   | -                       |
| Estimación por Deterioro de Inventarios                               | -                   | -                       | Provisión para Demandas y Juicios a Corto Plazo                          | -                   | -                       |
|   | -                   | -                       | Provisión para Contingencias a Corto Plazo                               | -                   | -                       |
| Otros Activos Circulantes   | -                   | -                       | Otras Provisiones a Corto Plazo  | -                   | -                       |
| Valores en Garantía   | -                   | -                       |  |                     |                         |
| Bienes en Garantía (excluye depósitos de fondos)                      | -                   | -                       | Otros Pasivos a Corto Plazo  | -                   | -                       |
| Bienes Deriv. de Embargos, Decom., Aseguramientos y Dación en Pago    | -                   | -                       | Ingresos por Clasificar  | -                   | -                       |
| Adquisición con Fondos de Terceros                                    | -                   | -                       | Recaudación por Participar   | -                   | -                       |
|   | -                   | -                       | Otros Pasivos Circulantes  | -                   | -                       |
|   | -                   | -                       |  |                     |                         |
| <b>Total de Activos Circulantes</b>                                   | <b>12,197,105</b>   | <b>2,389,567</b>        | <b>Total de Pasivos Circulantes</b>                                      | <b>3,957,664</b>    | <b>1,522,954</b>        |

| CONCEPTO   | 30 de junio<br>2024 | 31 de diciembre<br>2023 | CONCEPTO  | 30 de junio<br>2024 | 31 de diciembre<br>2023 |
|--|---------------------|-------------------------|---|---------------------|-------------------------|
| <b>Activo No Circulante</b>                                  |                     |                         |   |                     |                         |
| Inversiones Financieras a Largo Plazo                        | -                   | -                       | <i>Pasivo No Circulante</i>   | -                   | -                       |
| Derechos a Recibir Efectivo o Equivalentes a Largo Plazo     | -                   | -                       | Cuentas por Pagar a Largo Plazo   | -                   | -                       |
| Bienes Inmuebles, Infraestructura y Const. en Proceso        | 5,358,002           | 5,358,002               | Documentos por Pagar a Largo Plazo  | -                   | -                       |
| Bienes Muebles   | 6,531,789           | 5,742,192               | Deuda Pública a Largo Plazo   | -                   | -                       |
| Activos Intangibles  | 128,299             | 113,699                 | Pasivos Diferidos a Largo Plazo   | -                   | -                       |
| Depreciación, Deterioro y Amortización Acumulada de Bienes   | (5,336,699)         | (5,261,330)             | Fdos. y Bienes de Terceros en Garantía y/o en Admón. a L.P.                           | -                   | -                       |
| Activos Difendidos   | -                   | -                       | Provisiones a Largo Plazo   | -                   | -                       |
| Estimación por Pérdida o Deterioro de Activos no Circulantes | -                   | -                       | <i>Total de Pasivos No Circulantes</i>  | -                   | -                       |
| Otros Activos no Circulantes                                 | -                   | -                       | <b>Total del Pasivo</b>   | <b>3,957,664</b>    | <b>1,522,954</b>        |
| <b>Total de Activos No Circulantes</b>                       | <b>6,681,391</b>    | <b>5,952,563</b>        | <b>HACIENDA PÚBLICA / PATRIMONIO</b>  |                     |                         |
| <b>Total del Activo</b>                                      | <b>18,878,496</b>   | <b>8,342,130</b>        | <i>Hacienda Pública / Patrimonio Contribuido</i>                                      | <b>9,124,953</b>    | <b>9,124,953</b>        |
|  |                     |                         | Aportaciones  | 7,146,876           | 7,146,876               |
|  |                     |                         | Donaciones de Capital   | 1,978,077           | 1,978,077               |
|  |                     |                         | Actualización de la Hacienda Pública / Patrimonio                                     | -                   | -                       |
|  |                     |                         | <i>Hacienda Pública / Patrimonio Generado</i>   | <b>5,795,879</b>    | <b>(2,305,777)</b>      |
|  |                     |                         | Resultados del Ejercicio (Ahorro / Desahorro)   | 8,928,596           | 682,066                 |
|  |                     |                         | Resultados de Ejercicios Anteriores   | (1,254,436)         | (1,109,562)             |
|  |                     |                         | Revalúos  | -                   | -                       |
|  |                     |                         | Reservas  | -                   | -                       |
|  |                     |                         | Rectificaciones de Resultados de Ejercicios Anteriores                                | (1,878,281)         | (1,878,281)             |
|  |                     |                         | <i>Exceso o Insuficiencia en la Actualización de la Hacienda Pública / Patrimonio</i> | -                   | -                       |
|  |                     |                         | Resultado por Posición Monetaria  | -                   | -                       |
|  |                     |                         | Resultado por Tenencia de Activos no Monetarios                                       | -                   | -                       |
|  |                     |                         | <b>Total Hacienda Pública / Patrimonio</b>  | <b>14,920,832</b>   | <b>6,819,176</b>        |
|  |                     |                         | <b>Total del Pasivo y Hacienda Pública / Patrimonio</b>                               | <b>18,878,496</b>   | <b>8,342,130</b>        |

Bajo protesta de decir verdad declaramos que los Estados Financieros y sus notas, son razonablemente correctos y son responsabilidad del emisor.

| Concepto  | Origen        | Aplicación        | Concepto  | Origen           | Aplicación     |
|---|---------------|-------------------|---|------------------|----------------|
| <b>ACTIVO</b>   | <b>75,369</b> | <b>10,611,735</b> | <b>PASIVO</b>   | <b>2,434,710</b> | -              |
| <b>Activo Circulante</b>                                  | -             | <b>9,807,538</b>  | <b>Pasivo Circulante</b>  | <b>2,434,710</b> | -              |
| Efectivo y Equivalentes                                   | -             | 9,668,086         | Cuentas por Pagar a Corto Plazo   | 2,434,710        | -              |
| Derechos a Recibir Efectivo o Equivalentes                | -             | 138,515           | Documentos por Pagar a Corto Plazo  | -                | -              |
| Derechos a Recibir Bienes o Servicios                     | -             | 937               | Porción a Corto Plazo de la Deuda Pública a Largo Plazo                               | -                | -              |
| Inventarios   | -             | -                 | Títulos y Valores a Corto Plazo   | -                | -              |
| Almacenes   | -             | -                 | Pasivos Diferidos a Corto Plazo   | -                | -              |
| Estimación por Pérdida o Deterioro de Activos Circulantes | -             | -                 | Fdos. y Bienes de Terceros en Garantía y/o Admón. a C. P.                             | -                | -              |
| Otros Activos Circulantes                                 | -             | -                 | Provisiones a Corto Plazo   | -                | -              |
|   | -             | -                 | Otros Pasivos a Corto Plazo   | -                | -              |
| <b>Activo No Circulante</b>                               | <b>75,369</b> | <b>804,197</b>    | <b>Pasivo No Circulante</b>   | -                | -              |
| Inversiones Financieras a Largo Plazo                     | -             | -                 | Cuentas por Pagar a Largo Plazo   | -                | -              |
| Derechos a Recibir Efectivo o Equivalentes a Largo Plazo  | -             | -                 | Documentos por Pagar a Largo Plazo  | -                | -              |
| Bienes Inmuebles, Infraestructura y Constr. en Proceso    | -             | 789,597           | Deuda Pública a Largo Plazo   | -                | -              |
| Bienes Muebles  | -             | 14,600            | Pasivos Diferidos a Largo Plazo   | -                | -              |
| Activos Intangibles                                       | -             | -                 | Fdos. y Bienes de Terceros en Garantía y/o Admón. a L. P.                             | -                | -              |
| Depreciación, Deterioro y Amort. Acumulada de Bienes      | 75,369        | -                 | Provisiones a Largo Plazo   | -                | -              |
| Activos Diferidos   | -             | -                 | <b>HACIENDA PÚBLICA / PATRIMONIO</b>  | <b>8,246,530</b> | <b>144,874</b> |
| Est. por Pérdida o Deterioro de Activos no Circulantes    | -             | -                 | <b>Hacienda Pública / Patrimonio Contribuido</b>                                      | -                | -              |
| Otros Activos no Circulantes                              | -             | -                 | Aportaciones  | -                | -              |
|   | -             | -                 | Donaciones de Capital   | -                | -              |
|   | -             | -                 | Actualización de la Hacienda Pública / Patrimonio                                     | -                | -              |
|   | -             | -                 | <b>Hacienda Pública / Patrimonio Generado</b>   | <b>8,246,530</b> | <b>144,874</b> |
|   | -             | -                 | Resultados del Ejercicio (Ahorro / Desahorro)   | 8,246,530        | -              |
|   | -             | -                 | Resultados de Ejercicios Anteriores   | -                | 144,874        |
|   | -             | -                 | Revalúos  | -                | -              |
|   | -             | -                 | Reservas  | -                | -              |
|   | -             | -                 | Rectificaciones de Resultados de Ejercicios Anteriores                                | -                | -              |
|   | -             | -                 | <b>Exceso o Insuficiencia en la Actualización de la Hacienda Pública / Patrimonio</b> | -                | -              |
|   | -             | -                 | Resultado por Posición Monetaria  | -                | -              |
|   | -             | -                 | Resultado por Tenencia de Activos no Monetarios                                       | -                | -              |

Bajo protesta de decir verdad declaramos que los Estados Financieros y sus notas, son razonablemente correctos y son responsabilidad del emisor.

Segundo Informe de Cuenta Pública  
Tribunal Unitario de Justicia Penal para Adolescentes del Estado de Morelos  
Estado Analítico del Activo  
Del 1 de enero al 30 de junio de 2024  
(Cifras en Pesos)

| Concepto  | Saldo Inicial<br>1 | Cargos del Periodo<br>2 | Abonos del Periodo<br>3 | Saldo Final<br>4 = (1 + 2 - 3) | Variación del Periodo<br>(4 - 1) |
|---|--------------------|-------------------------|-------------------------|--------------------------------|----------------------------------|
| <b>ACTIVO</b>   | <b>8,342,130</b>   | <b>81,545,927</b>       | <b>71,009,561</b>       | <b>18,878,496</b>              | <b>10,536,366</b>                |
| <b>Activo Circulante</b>                                  | <b>2,389,567</b>   | <b>80,741,730</b>       | <b>70,934,192</b>       | <b>12,197,105</b>              | <b>9,807,538</b>                 |
| Efectivo y Equivalentes                                   | 2,379,641          | 55,770,938              | 46,102,852              | 12,047,727                     | 9,668,086                        |
| Derechos a Recibir Efectivo o Equivalentes                | 9,916              | 24,874,772              | 24,736,257              | 148,431                        | 138,515                          |
| Derechos a Recibir Bienes o Servicios                     | 10                 | 96,020                  | 95,083                  | 947                            | 937                              |
| Inventarios   | -                  | -                       | -                       | -                              | -                                |
| Almacenes   | -                  | -                       | -                       | -                              | -                                |
| Estimación por Pérdida o Deterioro de Activos Circulantes | -                  | -                       | -                       | -                              | -                                |
| Otros Activos Circulantes                                 | -                  | -                       | -                       | -                              | -                                |
| <b>Activo No Circulante</b>                               | <b>5,952,563</b>   | <b>804,197</b>          | <b>75,369</b>           | <b>6,681,391</b>               | <b>728,828</b>                   |
| Inversiones Financieras a Largo Plazo                     | -                  | -                       | -                       | -                              | -                                |
| Derechos a Recibir Efectivo o Equivalentes a Largo Plazo  | -                  | -                       | -                       | -                              | -                                |
| Bienes Inmuebles, Infraestructura y Constr. en Proceso    | 5,358,002          | -                       | -                       | 5,358,002                      | -                                |
| Bienes Muebles  | 5,742,192          | 789,597                 | -                       | 6,531,789                      | 789,597                          |
| Activos Intangibles                                       | 113,699            | 14,600                  | -                       | 128,299                        | 14,600                           |
| Depreciación, Deterioro y Amort. Acumulada de Bienes      | (5,261,330)        | -                       | 75,369                  | (5,336,699)                    | (75,369)                         |
| Activos Diferidos   | -                  | -                       | -                       | -                              | -                                |
| Est. por Pérdida o Deterioro de Activos no Circulantes    | -                  | -                       | -                       | -                              | -                                |
| Otros Activos no Circulantes                              | -                  | -                       | -                       | -                              | -                                |

Bajo protesta de decir verdad declaramos que los Estados Financieros y sus notas, son razonablemente correctos y son responsabilidad del emisor.

| Denominación de las Deudas             | Moneda de Contratación | Institución o País Acreedor | Saldo Inicial del Periodo | Saldo Final del Periodo |
|--|------------------------|-----------------------------|---------------------------|-------------------------|
| <b>DEUDA PÚBLICA</b>                   |                        |                             |                           |                         |
| <b>Corto Plazo</b>                     |                        |                             |                           |                         |
| <b>Deuda Interna</b>                   | Pesos                  |                             | -                         | -                       |
| Instituciones de Crédito               |                        |                             | -                         | -                       |
| Títulos y Valores                      |                        |                             | -                         | -                       |
| Arrendamientos Financieros             |                        |                             | -                         | -                       |
| <b>Deuda Externa</b>                   | Pesos                  |                             | -                         | -                       |
| Organismos Financieros Internacionales |                        |                             | -                         | -                       |
| Deuda Bilateral                        |                        |                             | -                         | -                       |
| Títulos y Valores                      |                        |                             | -                         | -                       |
| Arrendamientos Financieros             |                        |                             | -                         | -                       |
| <i>Subtotal a Corto Plazo</i>          |                        |                             | -                         | -                       |
| <b>Largo Plazo</b>                     |                        |                             |                           |                         |
| <b>Deuda Interna</b>                   | Pesos                  |                             | -                         | -                       |
| Instituciones de Crédito               |                        |                             | -                         | -                       |
| Títulos y Valores                      |                        |                             | -                         | -                       |
| Arrendamientos Financieros             |                        |                             | -                         | -                       |
| <b>Deuda Externa</b>                   | Pesos                  |                             | -                         | -                       |
| Organismos Financieros Internacionales |                        |                             | -                         | -                       |
| Deuda Bilateral                        |                        |                             | -                         | -                       |
| Títulos y Valores                      |                        |                             | -                         | -                       |
| Arrendamientos Financieros             |                        |                             | -                         | -                       |
| <i>Subtotal a Largo Plazo</i>          |                        |                             | -                         | -                       |
| <b>Otros Pasivos</b>                   |                        |                             | 1,522,954                 | 3,957,664               |
| <b>Total Deuda y Otros Pasivos</b>     |                        |                             | <b>1,522,954</b>          | <b>3,957,664</b>        |

Bajo protesta de decir verdad declaramos que los Estados Financieros y sus notas, son razonablemente correctos y son responsabilidad del emisor.



| Denominación de la Deuda Pública y Otros Pasivos         | Saldo al 31 de Diciembre de 2023 | Disposiciones del Periodo | Amortizaciones del Periodo | Revaluaciones, Reclasificaciones y Otros Ajustes | Saldo Final del Periodo | Pago de Intereses del Periodo | Pago de Comisiones y demás costos asociados durante el Periodo |
|--|----------------------------------|---------------------------|----------------------------|--|-------------------------|-------------------------------|--|
| <b>Deuda Pública</b>                                     | -                                | -                         | -                          | -  | -                       | -                             | -  |
| <b>Corto Plazo</b>                                       | -                                | -                         | -                          | -  | -                       | -                             | -  |
| Instituciones de Crédito                                 | -                                | -                         | -                          | -  | -                       | -                             | -  |
| Títulos y Valores  | -                                | -                         | -                          | -  | -                       | -                             | -  |
| Arrendamientos Financieros                               | -                                | -                         | -                          | -  | -                       | -                             | -  |
| <b>Largo Plazo</b>                                       | -                                | -                         | -                          | -  | -                       | -                             | -  |
| Instituciones de Crédito                                 | -                                | -                         | -                          | -  | -                       | -                             | -  |
| Títulos y Valores  | -                                | -                         | -                          | -  | -                       | -                             | -  |
| Arrendamientos Financieros                               | -                                | -                         | -                          | -  | -                       | -                             | -  |
| <b>Otros Pasivos</b>                                     | <b>1,522,954</b>                 | -                         | -                          | -  | <b>3,957,664</b>        | -                             | -  |
| <b>Total de la Deuda Pública y Otros Pasivos</b>         | <b>1,522,954</b>                 | -                         | -                          | -  | <b>3,957,664</b>        | -                             | -  |
| <b>Deuda Contingente<sup>1</sup> (Informativo)</b>       |                                  |                           |                            |  |                         |                               |  |
| Deuda Contingente 1                                      | -                                | -                         | -                          | -  | -                       | -                             | -  |
| Deuda Contingente 2                                      | -                                | -                         | -                          | -  | -                       | -                             | -  |
| Deuda Contingente xx                                     | -                                | -                         | -                          | -  | -                       | -                             | -  |
| <b>Valor de Instrumentos Bono Cupón Cero<sup>2</sup></b> |                                  |                           |                            |  |                         |                               |  |
| Instrumento Bono Cupón Cero 1                            | -                                | -                         | -                          | -  | -                       | -                             | -  |
| Instrumento Bono Cupón Cero 2                            | -                                | -                         | -                          | -  | -                       | -                             | -  |
| Instrumento Bono Cupón Cero 3                            | -                                | -                         | -                          | -  | -                       | -                             | -  |

1 Se refiere a cualquier Financiamiento sin fuente o garantía de pago definida, que sea asumida de manera solidaria o subsidiaria por las Entidades Federativas con sus Municipios, organismos descentralizados y empresas de participación estatal mayoritaria y fideicomisos, locales o municipales, y por los Municipios con sus respectivos organismos descentralizados y empresas de participación municipal mayoritaria.

2 Se refiere al valor del Bono Cupón Cero que respalda el pago de los créditos asociados al mismo (Activo).

| Obligaciones a Corto Plazo                      | Monto Contratado | Plazo Pactado | Tasa de Interés | Comisiones y Costos Relacionados | Tasa Efectiva |
|---|------------------|---------------|-----------------|----------------------------------|---------------|
| <b>Obligaciones a Corto Plazo (Informativo)</b> |                  |               |                 |                                  |               |
| Crédito 1                                       | -                | -             | -               | -                                | -             |
| Crédito 2                                       | -                | -             | -               | -                                | -             |
| Crédito xx                                      | -                | -             | -               | -                                | -             |

Bajo protesta de decir verdad declaramos que los Estados Financieros y sus notas, son razonablemente correctos y son responsabilidad del emisor.

| Denominación de las Obligaciones Diferentes de Financiamiento | Fecha del Contrato | Fecha de inicio de operación del proyecto | Fecha de vencimiento | Monto de la inversión pactado | Plazo pactado | Monto promedio mensual del pago de la contraprestación | Monto promedio mensual del pago de la contraprestación correspondiente al pago de inversión | Monto pagado de la inversión al 30 de junio de 2024 | Monto pagado de la inversión actualizado al 30 de junio de 2024 | Saldo pendiente por pagar de la inversión al 30 de junio de 2024 |
|---|--------------------|---|----------------------|-------------------------------|---------------|--|---|---|---|--|
| <b>Asociaciones Público Privadas (APP - s)</b>                |                    |   |                      | -                             |               | -  |   | -   | -   | -  |
| APP 1   |                    |   |                      | -                             |               | -  |   | -   | -   | -  |
| APP 2   |                    |   |                      | -                             |               | -  |   | -   | -   | -  |
| APP 3   |                    |   |                      | -                             |               | -  |   | -   | -   | -  |
| APP xx  |                    |   |                      | -                             |               | -  |   | -   | -   | -  |
| <b>Otros Instrumentos</b>                                     |                    |   |                      | -                             |               | -  |   | -   | -   | -  |
| Otro Instrumento 1  |                    |   |                      | -                             |               | -  |   | -   | -   | -  |
| Otro Instrumento 2  |                    |   |                      | -                             |               | -  |   | -   | -   | -  |
| Otro Instrumento 3  |                    |   |                      | -                             |               | -  |   | -   | -   | -  |
| Otro Instrumento xx   |                    |   |                      | -                             |               | -  |   | -   | -   | -  |
| <b>Total de Obligaciones Diferentes de Financiamiento</b>     |                    |   |                      | -                             |               | -  |   | -   | -   | -  |

NO APLICA

Bajo protesta de decir verdad declaramos que los Estados Financieros y sus notas, son razonablemente correctos y son responsabilidad del emisor.

| Concepto   | Hacienda Pública/Patrimonio Contribuido | Hacienda Pública/Patrimonio Generado de Ejercicios Anteriores | Hacienda Pública/Patrimonio Generado del Ejercicio | Exceso o Insuficiencia en la Actualización de la Hacienda Pública / Patrimonio | TOTAL              |
|--|---|---|--|--|--------------------|
| <b>Hacienda Pública / Patrimonio Contribuido Neto de 2023</b>  | <b>9,124,953</b>                        | -   | -  | -  | <b>9,124,953</b>   |
| Aportaciones   | 7,146,876                               | -   | -  | -  | 7,146,876          |
| Donaciones de Capital  | 1,978,077                               | -   | -  | -  | 1,978,077          |
| Actualización de la Hacienda Pública / Patrimonio  | -                                       | -   | -  | -  | -                  |
| <b>Hacienda Pública / Patrimonio Generado Neto de 2023</b>   | -                                       | <b>(2,987,843)</b>  | <b>682,066</b>                                     | -  | <b>(2,305,777)</b> |
| Resultados del Ejercicio (Ahorro / Desahorro)  | -                                       | -   | 682,066  | -  | 682,066            |
| Resultados de Ejercicios Anteriores  | -                                       | (1,109,562)   | -  | -  | (1,109,562)        |
| Revalúos   | -                                       | -   | -  | -  | -                  |
| Reservas   | -                                       | -   | -  | -  | -                  |
| Rectificaciones de Resultados de Ejercicios Anteriores   | -                                       | (1,878,281)   | -  | -  | (1,878,281)        |
| <b>Exceso o Insuficiencia en la Actualización de la Hacienda Pública / Patrimonio Neto de 2023</b>               | -                                       | -   | -  | -  | -                  |
| Resultado por Posición Monetaria   | -                                       | -   | -  | -  | -                  |
| Resultado por Tenencia de Activos no Monetarios  | -                                       | -   | -  | -  | -                  |
| <b>Hacienda Pública / Patrimonio Neto Final de 2023</b>  | <b>9,124,953</b>                        | <b>(2,987,843)</b>  | <b>682,066</b>                                     | -  | <b>6,819,176</b>   |
| <b>Cambios en la Hacienda Pública / Patrimonio Contribuido Neto de 2024</b>                                      | -                                       | -   | -  | -  | -                  |
| Aportaciones   | -                                       | -   | -  | -  | -                  |
| Donaciones de Capital  | -                                       | -   | -  | -  | -                  |
| Actualización de la Hacienda Pública / Patrimonio  | -                                       | -   | -  | -  | -                  |
| <b>Variaciones de la Hacienda Pública / Patrimonio Generado Neto de 2024</b>                                     | -                                       | <b>(144,874)</b>  | <b>8,246,530</b>                                   | -  | <b>8,101,656</b>   |
| Resultados del Ejercicio (Ahorro / Desahorro)  | -                                       | -   | 8,928,596  | -  | 8,928,596          |
| Resultados de Ejercicios Anteriores  | -                                       | (144,874)   | (682,066)  | -  | (826,940)          |
| Revalúos   | -                                       | -   | -  | -  | -                  |
| Reservas   | -                                       | -   | -  | -  | -                  |
| Rectificaciones de Resultados de Ejercicios Anteriores   | -                                       | -   | -  | -  | -                  |
| <b>Cambios en el Exceso o Insuficiencia en la Actualización de la Hacienda Pública / Patrimonio Neto de 2024</b> | -                                       | -   | -  | -  | -                  |
| Resultado por Posición Monetaria   | -                                       | -   | -  | -  | -                  |
| Resultado por Tenencia de Activos no Monetarios  | -                                       | -   | -  | -  | -                  |
| <b>Hacienda Pública / Patrimonio Neto Final de 2024</b>  | <b>9,124,953</b>                        | <b>(3,132,717)</b>  | <b>8,928,596</b>                                   | -  | <b>14,920,832</b>  |

Bajo protesta de decir verdad declaramos que los Estados Financieros y sus notas, son razonablemente correctos y son responsabilidad del emisor.

| Concepto  |  | 2024       | 2023       | Concepto   | 2024       | 2023      |
|---|--|------------|------------|--|------------|-----------|
| <b>Flujos de Efectivo de las Actividades de Operación</b>   |  |            |            | <b>Flujos de Efectivo de las Actividades de Inversión</b>                    |            |           |
| <i>Origen</i>   |  |            |            | <i>Origen</i>  |            |           |
| Impuestos   |  | 24,558,672 | 16,320,145 | Bienes Inmuebles, Infraestructura y Construcciones en Proceso                | -          | -         |
| Cuotas y Aportaciones de Seguridad Social   |  | -          | -          | Bienes Muebles   | -          | -         |
| Contribuciones de Mejoras   |  | -          | -          | Otros Orígenes de Inversión  | -          | -         |
| Derechos  |  | -          | -          | <b>Aplicación</b>  | 14,600     | 14,000    |
| Productos   |  | 405,052    | 150,415    | Bienes Inmuebles, Infraestructura y Construcciones en Proceso                | -          | -         |
| Aprovechamientos  |  | -          | -          | Bienes Muebles   | -          | -         |
| Ingresos por Venta de Bienes y Prestación de Servicios  |  | -          | -          | Otras Aplicaciones de Inversión  | 14,600     | 14,000    |
| Participaciones, Aportaciones, Convenios, Incentivos Derivados de la Colaboración Fiscal y Fondos Distintos de Aportaciones |  | -          | -          |  |            |           |
| Transferencias, Asignaciones, Subsidios y Subvenciones, y Pensiones y Jubilaciones  |  | 24,153,620 | 16,169,730 | <b>Flujos Netos de Efectivo por Actividades de Inversión</b>                 | (14,600)   | (14,000)  |
| Otros Orígenes de Operación   |  | -          | -          | <b>Flujo de Efectivo de las Actividades de Financiamiento</b>                |            |           |
| <b>Aplicación</b>   |  | 14,875,986 | 14,697,008 | <i>Origen</i>  |            |           |
| Servicios Personales  |  | 9,452,493  | 10,527,564 | Endeudamiento Neto   | -          | -         |
| Materiales y Suministros  |  | 495,701    | 319,986    | Interno  | -          | -         |
| Servicios Generales   |  | 818,245    | 699,388    | Externo  | -          | -         |
| Transf. Internas y Asignaciones al Sector Público   |  | -          | -          | Otros Orígenes de Financiamiento   | -          | -         |
| Transferencias al resto del Sector Público  |  | -          | -          | <b>Aplicación</b>  |            |           |
| Subsidios y Subvenciones  |  | -          | -          | Servicios de la Deuda  | -          | -         |
| Ayudas Sociales   |  | -          | -          | Interno  | -          | -         |
| Pensiones y Jubilaciones  |  | 1,950,084  | 1,447,926  | Externo  | -          | -         |
| Transf. a Fideicomisos, Mandatos y Contratos Análogos   |  | -          | -          | Otras Aplicaciones de Financiamiento   | -          | -         |
| Transferencias a la Seguridad Social  |  | 95,471     | -          | <b>Flujos Netos de Efectivo por Actividades de Financiamiento</b>            | -          | -         |
| Donativos   |  | -          | -          | <b>Incremento/Disminución Neta en el Efectivo y Equivalentes al Efectivo</b> | 9,668,086  | 1,609,137 |
| Transferencias al Exterior  |  | -          | -          |  |            |           |
| Participaciones   |  | -          | -          | <b>Flujo de Efectivo de las Actividades de Operación</b>                     | 2,379,641  | 2,093,276 |
| Aportaciones  |  | -          | -          |  |            |           |
| Convenios   |  | -          | -          | <b>Efectivo y Equivalentes al Efectivo al Inicio del Ejercicio</b>           | 12,047,727 | 3,702,413 |
| Otras Aplicaciones de Operación   |  | 2,063,992  | 1,702,144  | <b>Efectivo y Equivalentes al Efectivo al Final del Ejercicio</b>            |            |           |
| <b>Flujos Netos de Efectivo por Actividades de Operación</b>  |  | 9,682,686  | 1,623,137  |  |            |           |

Bajo protesta de decir verdad declaramos que los Estados Financieros y sus notas, son razonablemente correctos y son responsabilidad del emisor.





PODER JUDICIAL



Tribunal Unitario de Justicia Penal para Adolescentes  
PODER JUDICIAL DEL ESTADO DE MORELOS

## Informe de Pasivos Contingentes

En el presente año derivado de las prestaciones que señala el capítulo único, fundamentado en los artículos 54 fracción VII, 56, 58 de la ley del Servicio Civil del Estado de Morelos.

Que establece:

**Artículo \*54.-** Los empleados públicos, en materia de seguridad social tendrán derecho a...

VII.- Pensión por jubilación, por cesantía en edad avanzada, por invalidez, por viudez, por orfandad y por ascendencia, en términos de las disposiciones legales aplicables;

VIII.- La asistencia médica, quirúrgica, farmacéutica y hospitalaria para sus beneficiarios, comprendiéndose entre éstos a la esposa o concubina, ésta última en las condiciones que establece esta Ley; los hijos menores de dieciocho años y mayores cuando estén incapacitados para trabajar y los ascendientes cuando dependan económicamente del trabajador, estas prestaciones se otorgarán también a los beneficiarios de pensionados y jubilados en el orden de preferencia que establece la Ley;

**Artículo \*56.-** Las prestaciones a que se refiere la fracción VII del Artículo 54 de esta Ley, se otorgarán mediante decreto que expida el Congreso del Estado una vez satisfechos los requisitos que establecen esta Ley y los demás ordenamientos aplicables.

**Artículo \*58.-** La pensión por jubilación se otorgará a los trabajadores que hayan prestado sus servicios en cualquiera de los tres Poderes del Estado y/o de los Municipios.

De las disposiciones legales asentadas debe considerarse un pasivo contingente para este Tribunal Unitario de Justicia Penal para Adolescentes del Estado de Morelos, que se requiere para otorgar a los trabajadores que se encuentren en el supuesto del beneficio de Pensión por Jubilación, atendiendo a esta normatividad y para efectos de su cumplimiento lo cual tendría un costo anual de \$2,798,019.00 (Dos millones setecientos noventa y ocho mil diecinueve pesos 00/100 M. N.).

Así mismo de acuerdo a lo establecido en el Artículo 46 de la Ley del Servicio Civil del Estado de Morelos que a la letra dice:

**Artículo 46.-** Los trabajadores sujetos a la presente Ley, tienen derecho a una prima de antigüedad, de conformidad con las normas siguientes...

Debemos considerar como pasivo contingente para cubrir la prestación a los trabajadores que ya se encuentran en el supuesto.



PODER JUDICIAL



Tribunal Unitario de Justicia Penal para Adolescentes  
PODER JUDICIAL DEL ESTADO DE MORELOS

## NOTAS A LOS ESTADOS FINANCIEROS

### CUENTA PÚBLICA TRIMESTRAL

DEL 1º DE ENERO AL 30 DE JUNIO DE 2024

CIFRAS EN PESOS M.N.

## TRIBUNAL UNITARIO DE JUSTICIA PENAL PARA ADOLESCENTES DEL ESTADO DE MORELOS

### a) NOTAS DE DESGLOSE

#### I) NOTAS AL ESTADO DE SITUACIÓN FINANCIERA

##### 1. Activo

##### Efectivo y Equivalentes

1. FONDO FIJO.- Su función es el ejercicio del gasto público que la Magistrada propietaria autoriza a diversas unidades administrativas y jurisdiccionales del Tribunal, otorgándoles liquidez inmediata al inicio de cada ejercicio presupuestario o en el momento en que la Magistrada lo considere necesario, para cubrir pagos menores o de poca cuantía por sus compromisos y necesidades, derivados del ejercicio de sus funciones.
2. BANCOS.- Con el objeto de mejorar la transparencia de los recursos, se utilizan los servicios de aquella institución financiera que ofrece un mejor servicio para el ejercicio del gasto presupuestal, programático y financiero de la entidad. Con la institución financiera BBVA BANCOMER Banca de Gobierno, sucursal Plan de Ayala se manejan los recursos públicos que se reciben bajo el concepto de ministraciones a cuenta del Presupuesto de Egresos Anual, con los siguientes números de cuentas, cheques 0122252740 y contrato de inversiones 2061580965;



| Cuenta Pública 2do Trimestre 2024  |                             |                  |
|--|-----------------------------|------------------|
| TRIBUNAL UNITARIO DE JUSTICIA PENAL PARA ADOLESCENTES  |                             |                  |
| Relación de cuentas bancarias productivas específicas  |                             |                  |
| Fondo públicos   | Datos de la Cuenta Bancaria |                  |
|  | Institución Bancaria        | Número de Cuenta |
| RECURSOS PÚBLICOS ESTATALES, DECRETO MIL SEISCIENTOS VEINTIUNO, POR EL QUE SE APRUEBA EL PRESUPUESTO DE EGRESOS DEL GOBIERNO DEL ESTADO DE MORELOS PARA EL EJERCICIO FISCAL DEL 1 DE ENERO AL 31 DE DICIEMBRE 2024, PUBLICADO EN EL PERIÓDICO OFICIAL "TIERRA Y LIBERTAD" NÚMERO 6267 DE FECHA 29 DE DICIEMBRE DEL 2023. |                             |                  |
| CONTRATO CUENTA DE CHEQUE  | BANCOMER BBVA S.A           | 0122252740       |
| CONTRATO DE INVERSIONES  | BANCOMER BBVA S.A           | 2061580965       |

A continuación, se relacionan las cuentas que integran el rubro de efectivo y equivalentes:

| Concepto                               | 2024              | 2023             |
|--|-------------------|------------------|
| EFFECTIVO                              | 0                 | 0                |
| BANCOS/TESORERÍA                       | 1,066,083         | 8,552            |
| INVERSIONES TEMPORALES (HASTA 3 MESES) | 10,981,644        | 3,693,861        |
| <b>Suma \$</b>                         | <b>12,047,727</b> | <b>3,702,413</b> |

### 3. Derechos a recibir Efectivo y Equivalentes y Bienes o Servicios.

En este rubro se encuentran registradas las cuentas de tipo contable, anticipos de gastos por comprobar de funcionarios que son comprobables con la documentación fiscal correspondiente y autorizaciones requeridas para tales efectos, conforme a la normatividad interna y vigilancia de la Contraloría Interna, en forma eventual se registran los anticipos de pago a los prestadores de servicios.

| Concepto   | 2024           | 2023           |
|--|----------------|----------------|
| CUENTAS POR COBRAR A CORTO PLAZO                               | 105,437        | 138,325        |
| DEUDORES DIVERSOS POR COBRAR A CORTO PLAZO                     | 42,994         | 3,974          |
| OTROS DERECHOS A RECIBIR EFECTIVO O EQUIVALENTES A CORTO PLAZO | 947            | 541            |
| <b>Suma \$</b>   | <b>149,378</b> | <b>142,840</b> |

### 4. Bienes Muebles, Inmuebles e Intangibles.

En este rubro se encuentran registrados los Bienes Muebles en el que se cuenta con un total de \$6,531,789.00 (Seis millones quinientos treinta y un mil setecientos ochenta y nueve pesos 00/100 M.N), así como \$128,299.00 (Ciento veintiocho mil doscientos noventa y nueve pesos 00/100 M.N) en Activos Intangibles y





\$ 5, 258,020.00 (Cinco millones doscientos cincuenta y ocho mil veinte pesos 00/100 M.N) corresponde al valor del terreno.

Al mismo tiempo se hace del conocimiento que la depreciación al mes de junio del presente ejercicio es de \$ 75,369.00 (Setenta y cinco mil trescientos sesenta y nueve pesos 00/100 M.N).

A continuación, se relacionan las cuentas que integran el rubro de Bienes Muebles e Inmuebles:

| Concepto   | 2024              | 2023              |
|--|-------------------|-------------------|
| TERRENOS   | 5,258,020         | 5,258,020         |
| OTROS BIENES MUEBLES   | 0                 | 0                 |
| CONSTRUCCIONES EN PROCESOS EN BIENES PROPIOS                                     | 99,982            | 99,982            |
| <b>Subtotal BIENES INMUEBLES, INFRAESTRUCTURA Y CONSTRUCCIONES EN PROCESO \$</b> | <b>5,358,002</b>  | <b>5,358,002</b>  |
| MOBILIARIO Y EQUIPO DE ADMINISTRACIÓN  | 4,062,388         | 4,102,060         |
| MOBILIARIO Y EQUIPO EDUCACIONAL Y RECREATIVO                                     | 482,425           | 482,425           |
| COLECCIONES, OBRAS DE ARTE Y OBJETOS VALIOSOS                                    | 6,612             | 6,612             |
| VEHÍCULOS Y EQUIPO DE TRANSPORTE   | 1,529,749         | 740,152           |
| MAQUINARIA, OTROS EQUIPOS Y HERRAMIENTAS   | 450,615           | 450,615           |
| <b>Subtotal BIENES MUEBLES \$</b>  | <b>6,531,789</b>  | <b>5,781,863</b>  |
| SOFTWARE   | 30,107            | 30,107            |
| LICENCIAS  | 98,192            | 83,593            |
| <b>Subtotal ACTIVOS INTANGIBLES \$</b>   | <b>128,299</b>    | <b>113,700</b>    |
| DEPRECIACIÓN ACUMULADA DE BIENES MUEBLES   | -5,336,699        | -5,530,035        |
| <b>Subtotal DEPRECIACIÓN, DETERIORO Y AMORTIZACIÓN ACUMULADA DE BIENES \$</b>    | <b>-5,366,699</b> | <b>-5,530,035</b> |
| <b>Suma \$</b>   | <b>6,681,391</b>  | <b>5,723,530</b>  |

### 5. Pasivo

En este rubro se registran principalmente las retenciones de impuestos de los salarios y servicios profesionales, las aportaciones al Instituto Mexicano del Seguro Social y la responsabilidad del Patrón “Tribunal Unitario de Justicia Penal para Adolescentes” que se limita a enterar a las diversas instancias de Gobierno Federal y Estatal, así como los pasivos por adquisiciones de bienes y servicios.

Este género se compone de dos grupos, el Pasivo Circulante y el Pasivo No Circulante, en éstos inciden pasivos derivados de operaciones por servicios personales, cuentas por pagar por operaciones presupuestarias devengadas y contabilizadas al 30 de junio del ejercicio correspondiente; pasivos por obligaciones laborales, a continuación, se presenta la integración del pasivo:

| Concepto              | 2024             | 2023             |
|-----------------------|------------------|------------------|
| PASIVO CIRCULANTE     | 3,957,664        | 2,147,745        |
| PASIVO NO CIRCULANTE  | 0                | 0                |
| <b>Suma de Pasivo</b> | <b>3,957,664</b> | <b>2,147,745</b> |



PODER JUDICIAL



Tribunal Unitario de Justicia Penal para Adolescentes  
PODER JUDICIAL DEL ESTADO DE MORELOS

Del Pasivo Circulante destacan entre las principales partidas del Pasivo Circulante las siguientes:

| Concepto   | Importe          |
|--|------------------|
| SERVICIOS PERSONALES POR PAGAR A CORTO PLAZO         | 2,242,585        |
| RETENCIONES Y CONTRIBUCIONES POR PAGAR A CORTO PLAZO | 282,652          |
| CONTRATISTAS POR OBRAS POR PAGAR A CORTO PLAZO       | 0                |
| TRANSFERENCIAS OTORGADAS POR PAGAR A CORTO PLAZO     | 534,163          |
| PROVEEDORES POR PAGAR A CORTO PLAZO                  | 864,337          |
| OTRAS CUENTAS POR PAGAR A CORTO PLAZO                | 33,927           |
| <b>Suma PASIVO CIRCULANTE</b>                        | <b>3,957,664</b> |

Listado de principales Pasivos al 30 de junio de 2024:

| Proveedor/Acreedor | Concepto            | Importe   |
|--------------------|---------------------|-----------|
| Aguinaldos         | Aguinaldo devengado | 1,641,838 |

## II) NOTAS AL ESTADO DE ACTIVIDADES

### Ingresos de Gestión

Las operaciones presupuestarias y financieras de la entidad se encuentran bajo el esquema de la programación de entrega de ministraciones a cuenta del Presupuesto de Egresos Autorizado para el ejercicio fiscal 2024, mediante el Programa de Participaciones Federales del Ramo 28.

### Gastos y Otras Pérdidas

Este género se compone de gastos de funcionamiento lo cuales son todas las erogaciones que ejerce el Tribunal para llevar a cabo sus funciones en el que se incluye servicios personales, materiales y suministros, servicios generales y bienes muebles.

| Concepto   | Importe           |
|--|-------------------|
| Gastos de funcionamiento                                 | 13,080,426        |
| Transferencias, asignaciones, subsidios y otras ayudas   | 2,579,718         |
| Participaciones y aportaciones                           | 0                 |
| Intereses, comisiones y otros gastos de la deuda pública | 0                 |
| Otros gastos y pérdidas extraordinarias                  | 75,369            |
| <b>SUMA DE GASTOS Y OTRAS PÉRDIDAS</b>                   | <b>15,735,513</b> |



PODER JUDICIAL



Tribunal Unitario de Justicia Penal para Adolescentes  
PODER JUDICIAL DEL ESTADO DE MORELOS

### III) NOTAS AL ESTADO DE VARIACIÓN EN LA HACIENDA PÚBLICA

El patrimonio de la entidad pública, únicamente se vio afectado por el resultado del ejercicio, quedando los saldos finales en términos presentados en el Estado de Variaciones del Patrimonio.

### IV) NOTAS AL ESTADO DE FLUJOS DE EFECTIVO

#### Efectivo y equivalentes

1. Los saldos inicial y final que figuran en la última parte del Estado de Flujo de Efectivo presentan las variaciones financieras durante el periodo que se informa de la cuenta de efectivo y equivalentes.

| Concepto   | 2024              | 2023             |
|--|-------------------|------------------|
| BANCOS/TESORERÍA   | 1,066,083         | 8,552            |
| BANCOS/DEPENDENCIAS Y OTROS                                    | 0                 | 0                |
| INVERSIONES TEMPORALES (HASTA 3 MESES)                         | 10,981,644        | 3,693,861        |
| FONDOS CON AFECTACIÓN ESPECÍFICA                               | 0                 | 0                |
| DEPÓSITOS DE FONDOS DE TERCEROS EN GARANTÍA Y/O ADMINISTRACIÓN | 0                 | 0                |
| <b>Total de EFECTIVO Y EQUIVALENTES \$</b>                     | <b>12,047,727</b> | <b>3,702,413</b> |

### V) CONCILIACIÓN ENTRE LOS INGRESOS PRESUPUESTARIOS Y CONTABLES, ASÍ COMO ENTRE LOS EGRESOS PRESUPUESTARIOS Y LOS GASTOS CONTABLES

Correspondiente del 01 de enero al 30 de junio de 2024

|  |               |                     |
|--|---------------|---------------------|
| <b>1.- INGRESO PRESUPUESTARIO</b>                      |               | <b>\$24,664,109</b> |
| <b>2.- MÁS INGRESOS CONTABLES NO PRESUPUESTARIOS</b>   |               | <b>\$</b>           |
| OTROS INGRESOS CONTABLES NO PRESUPUESTARIOS            | \$0           |                     |
| <b>3.- MENOS INGRESOS PRESUPUESTARIOS NO CONTABLES</b> |               | <b>\$ 0</b>         |
| <b>4.- INGRESOS CONTABLES (4= 1+2 - 3)</b>             |               | <b>\$24,664,109</b> |
| <b>1.- TOTAL DE EGRESOS (PRESUPUESTARIOS)</b>          |               | <b>16,464,341</b>   |
| <b>2.- MENOS EGRESOS PRESUPUESTARIOS NO CONTABLES</b>  |               |                     |
| MOBILIARIO Y EQUIPO DE ADMINISTRACIÓN                  |               |                     |
| MOBILIARIO Y EQUIPO EDUCACIONAL Y RECRATIVO            |               |                     |
| VEHICULOS Y EQUIPO DE TRANSPORTE                       |               | <b>789,597</b>      |
| ACTIVOS INTANGIBLES                                    |               | <b>14,600</b>       |
| OBRA PÚBLICA EN BIENES PROPIOS                         |               |                     |
| <b>3.- MÁS GASTOS CONTABLESNO PRESUPUESTALES</b>       |               | <b>75,369</b>       |
| DEPRECIACIONES CONTABLES                               | <b>75,369</b> |                     |
| <b>4.- TOTAL DE GASTO CONTABLE (4= 1 - 2 + 3)</b>      |               | <b>15,735,513</b>   |



PODER JUDICIAL



Tribunal Unitario de Justicia Penal para Adolescentes  
PODER JUDICIAL DEL ESTADO DE MORELOS

## b) NOTAS DE MEMORIA (CUENTAS DE ORDEN)

Las cuentas de orden se utilizan para registrar movimientos de valores que no afecten o modifiquen el balance del ente, sin embargo, su incorporación en libros es necesaria con fines de recordatorio contable, de control y en general sobre los aspectos administrativos, o bien para consignar sus derechos o responsabilidades contingentes que puedan o no presentarse en el futuro. Las cuentas que se manejan para efectos de este documento son las siguientes:

Cuentas de Orden Contables y Presupuestarias; en resumen las cuentas contables, se representan por Valores: Patrimonio de bienes inmuebles y muebles adquiridos y; las cuentas de tipo presupuestarias, se representan por Cuentas de ingresos: Ingresos obtenidos a través de las participaciones y; Cuentas de egresos: Presupuesto de Egresos Aprobado por el Congreso del Estado de Morelos.



LEY DE INGRESOS

- **Ley de Ingresos Estimada**

Cuentas

8.1.1. Ley de Ingresos Estimada Total: \$ 31, 443,550

- **Ley de Ingresos por Ejecutar**

Cuentas

8.1.2. Ley de Ingresos por Ejecutar Total: \$ (12, 505,853)

- **Modificaciones a la Ley de Ingresos Estimada**

Cuentas

8.1.3. Modificaciones a la Ley de Ingresos Estimada Total: \$ 5,726,413

- **Ley de Ingresos Devengada**

Cuentas

8.1.4. Ley de Ingresos Devengada Total: \$ 24,664,109

- **Ley de Ingresos Recaudada**

Cuentas

8.1.5. Ley de Ingresos Recaudada Total: \$ 24,558,672



PRESUPUESTO DE EGRESOS

- **Presupuesto de Egresos Aprobado**

Cuentas

8.2.1 Presupuesto de Egresos Aprobado Total: \$ (31, 443,550)

- **Presupuesto de Egresos por Ejercer**

Cuentas

8.2.2 Presupuesto de Egresos por ejercer Total: \$ 20,705,621

- **Modificaciones al presupuesto de Egresos Aprobado**

Cuentas

8.2.3 Modificaciones al presupuesto de Egresos Aprobado Total: \$ (5,726,413)

- **Presupuesto de Egresos Comprometido**

Cuentas

8.2.4 Presupuesto de Egresos Comprometido Total: \$ 16, 464,341

- **Presupuesto de Egresos Devengado**

Cuentas

8.2.5 Presupuesto de Egresos Devengado Total: \$ 16,464,341

- **Presupuesto de Egresos Ejercido**

Cuentas

8.2.6 Presupuesto de Egresos Ejercido Total: \$ 12,826,595

- **Presupuesto de Egresos Pagado**

Cuentas

8.2.7 Presupuesto de Egresos Pagado Total: \$ 12,826,595



PODER JUDICIAL



Tribunal Unitario de Justicia Penal para Adolescentes  
PODER JUDICIAL DEL ESTADO DE MORELOS

## c) NOTAS DE GESTIÓN ADMINISTRATIVA

### 1. Introducción

#### Visión y Misión

##### 1.1. Visión

El Tribunal Unitario de Justicia Penal para Adolescentes, tiene como visión el ser la instancia superior e independiente, capaz de dirigir de manera efectiva y eficaz a todas las unidades que integran el sistema Jurisdiccional de Administración de Justicia para Adolescentes, garantizando a la sociedad una correcta administración de justicia, responsable y transparente, servicios de manera equitativa, ágil, cumplida y con un enfoque humanista, ejerciendo un liderazgo que permita el desarrollo de procesos jurisdiccionales para responder a los cambios sociales, contando para ello con personal especializado y capacitado así como con una infraestructura adecuada y de tecnología avanzada.

##### 1.2. Misión

El Tribunal Unitario de Justicia Penal para Adolescentes, tiene como misión administrar e impartir justicia a los adolescentes a quienes se les atribuya la realización de una conducta tipificada como delito en las leyes penales, en términos de lo dispuesto por la Constitución Política de los Estados Unidos Mexicanos, la particular del Estado, la Ley del Sistema Integral de Justicia para Adolescentes y los Tratados Internacionales ratificados por el Estado Mexicano en esta materia, garantizando el acceso a la justicia en condiciones de igualdad

y con respeto a los derechos y garantías individuales del imputado y la víctima, desarrollando su función jurisdiccional fundamentada en los principios de independencia, imparcialidad, celeridad, responsabilidad y gratuidad, con el fin de alcanzar los valores de justicia, verdad y equidad, a través de Juicios en donde se observen los principios de oralidad, publicidad, intermediación, concentración y contradicción, así como las normas del debido proceso legal, dentro de los plazos y términos legales.

El objetivo del presente documento es la revelación del contexto y de los aspectos económicos-financieros más relevantes que influyeron en las decisiones del período, y que deberán ser considerados en la elaboración de los estados financieros para la mayor comprensión de los mismos y sus particularidades.

De esta manera, se informa y explica la respuesta del gobierno a las condiciones relacionadas con la información financiera de cada período de gestión; además,





PODER JUDICIAL



Tribunal Unitario de Justicia Penal para Adolescentes  
PODER JUDICIAL DEL ESTADO DE MORELOS

de exponer aquellas políticas que podrían afectar la toma de decisiones en periodos posteriores.

## 2. Panorama Económico y Financiero

Las condiciones económicas y financieras sobre las cuales ha venido operando el Tribunal han sido limitadas, mismas que han sido informadas mediante proyecto de ampliación, en el cual se describe de forma detallada los rubros afectados por no contar con los recursos suficientes para llevar a cabo las funciones. No obstante, a lo anterior, este Tribunal ha dado cumplimiento a los criterios de economía, eficacia, eficiencia, imparcialidad y honradez en el manejo de sus recursos, mismos que aseguran las mejores condiciones para la sociedad a través de la administración de justicia penal para los adolescentes.

## 3. Autorización e Historia

### Antecedentes históricos

En 1989, fecha en que se signó la Convención sobre los Derechos de los Niños, se ha intentado modernizar los sistemas de justicia penal de menores en el mundo. En lo que respecta a nuestro país, a pesar de que la justicia penal de menores es una de las áreas más rezagadas dentro del derecho penal, respecto a la integración de un sistema integral de justicia penal juvenil.

A partir de la reforma del párrafo cuarto y la adición de los párrafos quinto y sexto, al Artículo 18 Constitucional, se redefinió el sistema de justicia que se aplica a los menores de edad; y de ahí, la reforma constitucional determinó el establecimiento de un sistema integral de justicia aplicable a menores, cuya edad oscile entre los 12 y 18 años, y realicen conductas consideradas como constitutivas de delitos por las leyes penales.

Los adolescentes cuentan con derechos humanos que por sí mismos son de cualquier persona y, además, tienen derechos específicamente reconocidos a su favor por ser personas en desarrollo. Con esta reforma constitucional se reconoce que el adolescente no es alguien que adolezca de algo, sino que es una persona en desarrollo; el respeto de los derechos de los adolescentes no sólo es cuestión de lenguaje, sino de su plena protección jurídica. Con ello, nuestro país da cumplimiento a diversos compromisos internacionales y se incorpora a la tendencia mundial de creación de una nueva rama del derecho, conocida como "justicia para adolescentes".

En concordancia en Morelos se reformó la Constitución Política local, para establecer el Sistema Integral de Justicia Para Adolescentes, publicándose su Ley Reglamentaria - La Ley del Sistema Integral de Justicia para Adolescentes - en el Periódico Oficial "Tierra y Libertad" el 23 de noviembre de 2007, entrando en vigor el día 1 de enero de 2008. Y con este sistema, se sometió la materia a un control jurisdiccional, al pasar del ámbito administrativo al estrictamente judicial; el sistema aporta certeza jurídica a los menores y permite que las





PODER JUDICIAL



Tribunal Unitario de Justicia Penal para Adolescentes  
PODER JUDICIAL DEL ESTADO DE MORELOS

garantías constitucionales que se dirigen a los inculcados se apliquen de manera directa a los menores, ampliando así la cobertura de los principios constitucionales y las normas internacionales y nacionales que prevén derechos y garantías en favor de los menores. El tribunal quedó formalmente instalado con la entrada en vigor de la Ley del Sistema Integral de Justicia para Adolescentes, el día 1 de enero del año 2008, iniciando de inmediato sus actividades jurisdiccionales.

Con fecha 15 de febrero del 2018 se publicó en el Periódico Oficial “Tierra y Libertad” número 5578 diversas reformas a la Constitución Política del Estado Libre y Soberano del Estado de Morelos por el que se deroga el artículo 109-ter; que daba origen al Tribunal Unitario de Justicia para Adolescentes del Estado de Morelos, pasando a ser considerado como una sala del Tribunal Superior de Justicia del Estado de Morelos.

Así mismo en el Periódico Oficial “Tierra y Libertad” número 5591 de fecha 4 de abril de 2018 se publicó: Decreto número Dos mil seiscientos once.- Por el que se reforman diversas disposiciones de la Constitución Política del Estado Libre y Soberano de Morelos con el propósito de fortalecer el Poder Judicial del Estado:

**ARTÍCULO SEGUNDO.** Se adicionan, un párrafo final al artículo 79-B y un artículo 109-quarter a la Constitución Política del Estado Libre y Soberano de Morelos, con el que se crea el Tribunal unitario de Justicia Penal para Adolescentes del Estado de Morelos.

#### 4. Organización y Objeto Social

##### a) Fundamento Legal

#### LEY DE JUSTICIA PARA ADOLESCENTES DEL ESTADO DE MORELOS TÍTULO PRIMERO DEL SISTEMA INTEGRAL DE JUSTICIA PARA ADOLESCENTES, PRINCIPIOS Y DERECHOS CAPÍTULO I DISPOSICIONES GENERALES

##### Objeto

Artículo 1.- La presente Ley es de orden público, interés social y observancia obligatoria en el estado de Morelos, y tiene como objeto el establecimiento, integración y funcionamiento del Sistema Integral de Justicia para Adolescentes previsto por la Constitución Política de los Estados Unidos Mexicanos y la Constitución Política del Estado Libre y Soberano de Morelos. Los procesos en los que se ven involucrados adolescentes son de alta prioridad y especial importancia pública.

##### Sujetos de la Ley

Artículo 2.- Son sujetos de esta Ley: I. Las personas de entre 12 años cumplidos y 18 años no cumplidos de edad, denominados adolescentes, a quienes se atribuya o compruebe la realización de una conducta tipificada como delito en las leyes del Estado; II. Las personas mayores de 18 años cumplidos, denominados adultos jóvenes, a quienes se atribuya o compruebe la realización



de una conducta tipificada como delito en las leyes del Estado, cometida cuando eran adolescentes, a quienes se les aplicará esta Ley en todo aquello que proceda, y III. Las víctimas u ofendidos por las conductas referidas en las fracciones anteriores.

### Ámbito de aplicación material

Artículo 3.- Esta Ley se aplicará a los adolescentes a quienes se les atribuya una conducta tipificada como delito en las leyes del Estado de Morelos, así como en aquellos casos en que, por disposición de la Ley o en virtud de convenio celebrado con las autoridades de la federación, los órganos especializados a que se refiere esta Ley conozcan de aquellas conductas tipificadas como delito del orden federal atribuidas a los adolescentes. En ningún caso una persona mayor de edad podrá ser juzgada en el régimen penal general como adulto por la imputación de un delito presuntamente cometido cuando era adolescente. No se procederá en los términos previstos por esta ley contra aquellos adolescentes a quienes se les impute las conductas señaladas en los artículos 221, 223 y 290 del Código Penal para el Estado de Morelos.

### 5. Bases de Preparación de los Estados Financieros

Se informa que en los registros de las operaciones del ente:

- a) La Dirección General de Administración y Finanzas observa la normatividad emitida por el CONAC y las disposiciones legales aplicables, estableciendo los lineamientos que considere pertinentes.
- b) La normatividad aplicada para el reconocimiento, valuación y revelación de los diferentes rubros de la información financiera, así como las bases de medición utilizadas para la elaboración de los estados financieros; y
- c) Postulados básicos.

**6. Políticas de Contabilidad Significativas.** Se observan las correspondientes a las que establece la Ley de Contabilidad Gubernamental a los Gobiernos Estatales y en forma particular el sector paraestatal o Poderes del Estado, la normatividad emitida por el CONAC y la normatividad internas, así como a las demás disposiciones legales aplicable a los registros contables y emisión de estado financieros y reportes contables y presupuestales vigentes.

Se informa que en los registros de las operaciones del ente:

- a) El Tribunal con base en su Autonomía ha realizado Cambios en políticas contables, como la afectación del Resultado del Ejercicio para poder ocupar el recurso del Ejercicio Fiscal 2023 de acuerdo a los ahorros obtenidos en dichos ejercicios, por lo que el mencionado remanente fue refrendado como una ampliación del ejercicio 2023 y a su vez fue considerado en el Presupuesto de Ingresos y de Egresos para este mismo ejercicio, por lo anterior se muestra una tabla de lo considerado:

| Concepto  | Importe       |
|---|---------------|
| Presupuesto de egresos para el ejercicio fiscal de 2024 | 31,443,549.90 |
| Remanente del Ejercicio fiscal 2023                     | 826,940.47    |



|   |                      |
|---|----------------------|
| Ampliación Oficio SH/0329-GH/2024                                       | 2,866,300.00         |
| Ampliación Oficio SH/0551-GH/2024                                       | 1,624,753.14         |
| Total de Presupuesto de egresos   | <b>36,761,543.51</b> |
| <b>Total de Presupuesto de egresos para el ejercicio fiscal de 2024</b> | <b>36,761,543.51</b> |

Nota: Los rendimientos bancarios por inversiones se registran al cierre de cada mes al que correspondan en la cuenta del segundo trimestre 2024, se informa que se han acumulado la cantidad de \$405,052.33 (Cuatrocientos cinco mil cincuenta y dos pesos 33/100M.N), dando un total sumado con el remanente, ampliaciones presupuestales aprobadas, el presupuesto aprobado y \$ 3,366.93 (Tres mil trescientos sesenta y seis pesos 93/100M.N), de otros ingresos nos da un total de \$ 37,169,962.77 (Treinta y siete millones ciento sesenta y nueve mil novecientos sesenta y dos pesos 77/100M.N), al 30 de junio de 2024.

En el Estado analítico de ingresos por el periodo del 1 de enero al 30 de junio de 2024, el remanente del ejercicio fiscal 2023, refrendados para el ejercicio fiscal de 2024 se presenta en la subcuenta de nombre: "Remanentes de Ingresos de Libre Disposición aplicado en el presente ejercicio (Remanente 2023)" de la cuenta de **Transferencias y Asignaciones**, de acuerdo a decreto número Mil seiscientos Veintiuno, por el que se aprueba el Presupuesto de Egresos para el ejercicio Fiscal 2024, publicado en el periódico oficial "tierra y libertad" número 6267 fecha 29 de diciembre del 2023, se autoriza por \$31,443,549.90 (Treinta y un millones cuatrocientos cuarenta y tres mil quinientos cuarenta y nueve pesos 90/100 M.N) para nuestro presupuesto 2024 donde se registran las Ministraciones que se reciben de Gobierno del Estado para ejercicio fiscal en curso, como a continuación se muestra en la tabla:

|   | Aprobado             | Ampliación          | Ley de Ingresos Modificada | Ingresos Devengados  |
|---|----------------------|---------------------|----------------------------|----------------------|
| <b>Total de Ingresos</b>                | <b>31,443,549.90</b> | <b>5,726,412.87</b> | <b>37,169,962.77</b>       | <b>24,664,109.36</b> |
| <b>Productos</b>                        | -                    | <b>405,052.33</b>   | <b>405,052.33</b>          | <b>405,052.33</b>    |
| Intereses Ganados                       | -                    | 47.69               | 47.69                      | 47.69                |
| Intereses Ganados por Inversión         | -                    | 405,004.64          | 405,004.64                 | 405,004.64           |
| <b>Transferencias y asignaciones</b>    | <b>31,443,549.90</b> | <b>5,321,360.54</b> | <b>36,764,910.44</b>       | <b>24,259,057.03</b> |
| Servicios personales                    | 24,676,077.40        |                     | 24,676,077.40              | 12,737,316.28        |
| Materiales y Suministros                | 730,900.00           |                     | 730,900.00                 | 1,852,801.42         |
| Servicios Generales                     | 2,097,545.70         |                     | 2,097,545.70               | 1,281,383.20         |
| Pensiones                               | 2,531,215.26         |                     | 2,531,215.26               | 1,658,384.05         |
| Bienes Muebles, Inmuebles e Intangibles | 1,407,811.54         |                     | 1,407,811.54               | 1,407,811.54         |
| Otros Ingresos Varios                   |                      | 3,366.93            | 3,366.93                   | 3,366.93             |



|   |   |              |              |              |
|---|---|--------------|--------------|--------------|
| Remanente de Ingresos de Libre Disposición Aplicado en el presente Ejercicio (Remanente 2023) | - | 826,940.47   | 826,940.47   | 826,940.47   |
| Ampliación Oficio SH/0329-GH/2024   | - | 2,866,300.00 | 2,866,300.00 | 2,866,300.00 |
| Ampliación Oficio SH/0551-GH/2024   | - | 1,624,753.14 | 1,624,753.14 | 1,624,753.14 |

Los reintegros y recuperaciones de gastos de ejercicios anteriores se registran contablemente como otros ingresos del ejercicio, presupuestalmente se registran las ampliaciones a la ley de Ingresos y al Presupuesto de egresos del ejercicio.

**7. Posición en Moneda Extranjera y Protección por Riesgo Cambiario.** No aplica.

**8. Reporte Analítico del Activo.** Se encuentra en proceso la realización de inventario físico para 2024, hasta en tanto se conservan sus valores históricos y sus resultados que se conforman en su estado cuantitativo y cualitativo.

**9. Fideicomisos, Mandatos y Análogos.** No aplica.

**10. Reporte de la Recaudación.** No aplica.

**11. Información sobre la Deuda y el Reporte Analítico de la Deuda.** No aplica.

**12. Calificaciones otorgadas.** No aplica.

**13. Proceso de Mejora.** Se encuentra en proceso la elaboración y actualización de manuales y procedimientos que permitan mejorar el control interno y resultados cualitativos y cuantitativos respecto al desempeño financiero y presupuestal.

**14. Información por Segmentos.** No aplica.

**15. Eventos Posteriores al Cierre.** A la presentación de esta Cuenta Pública se encuentran en proceso de revisión y/o pendientes de finiquitar.

**16. Partes Relacionadas.** No aplica.

**17. Responsabilidad Sobre la Presentación Razonable de la Información Contable**

Bajo protesta de decir verdad declaramos que los Estados Financieros y sus Notas son razonablemente correctos y responsabilidad del emisor.

**Segundo Informe de Cuenta Pública**  
**Tribunal Unitario de Justicia Penal para Adolescentes del Estado de Morelos**  
**Conciliación entre los Ingresos Presupuestarios y Contables**  
**Del 1 de enero al 30 de junio de 2024**  
**(Cifras en Pesos)**



| Concepto   | 2024              |
|--|-------------------|
| <b>1. Total de Ingresos Presupuestarios</b>  | <b>24,664,109</b> |
| <b>2. Más Ingresos Contables No Presupuestarios</b>                                | <b>-</b>          |
| 2.1 Ingresos Financieros   | -                 |
| 2.2 Incremento por Variación de Inventarios  | -                 |
| 2.3 Disminución del Exceso de Estimaciones por Pérdida o Deterioro u Obsolescencia | -                 |
| 2.4 Disminución del Exceso de Provisiones  | -                 |
| 2.5 Otros Ingresos y Beneficios Varios   | -                 |
| 2.6 Otros Ingresos Contables No Presupuestarios                                    | -                 |
| <b>3. Menos Ingresos Presupuestarios No Contables</b>                              | <b>-</b>          |
| 3.1 Aprovechamientos Patrimoniales   | -                 |
| 3.2 Ingresos Derivados de Financiamientos  | -                 |
| 3.3 Otros Ingresos Presupuestarios No Contables                                    | -                 |
| <b>4. Total de Ingresos Contables</b>  | <b>24,664,109</b> |

**Segundo Informe de Cuenta Pública**  
**Tribunal Unitario de Justicia Penal para Adolescentes del Estado de Morelos**  
**Conciliación entre los Egresos Presupuestarios y los Gastos Contables**  
**Del 1 de enero al 30 de junio de 2024**  
**(Cifras en Pesos)**



| Concepto   | 2024              |
|--|-------------------|
| <b>1. Total de Egresos Presupuestarios</b>                                   | <b>16,464,341</b> |
| <b>2. Menos Egresos Presupuestarios No Contables</b>                         | <b>804,197</b>    |
| 2.1 Materias Primas y Materiales de Producción y Comercialización            | -                 |
| 2.2 Materiales y Suministros   | -                 |
| 2.3 Mobiliario y Equipo de Administración                                    | -                 |
| 2.4 Mobiliario y Equipo Educacional y Recreativo                             | -                 |
| 2.5 Equipo e Instrumental Médico y de Laboratorio                            | -                 |
| 2.6 Vehículos y Equipo de Transporte   | 789,597           |
| 2.7 Equipo de Defensa y Seguridad  | -                 |
| 2.8 Maquinaria, Otros Equipos y Herramientas                                 | -                 |
| 2.9 Activos Biológicos   | -                 |
| 2.10 Bienes Inmuebles  | -                 |
| 2.11 Activos Intangibles   | -                 |
| 2.12 Obra Pública en Bienes de Dominio Público                               | 14,600            |
| 2.13 Obra Pública en Bienes Propios  | -                 |
| 2.14 Acciones y Participaciones de Capital                                   | -                 |
| 2.15 Compra de Títulos y Valores   | -                 |
| 2.16 Concesión de Préstamos  | -                 |
| 2.17 Inversiones en Fideicomisos, Mandatos y Otros Análogos                  | -                 |
| 2.18 Provisiones para Contingencias y Otras Erogaciones Especiales           | -                 |
| 2.19 Amortización de la Deuda Pública  | -                 |
| 2.20 Adeudos de Ejercicios Fiscales Anteriores (ADEFAS)                      | -                 |
| 2.21 Otros Egresos Presupuestarios No Contables                              | -                 |
| <b>3. Más Gastos Contables No Presupuestarios</b>                            | <b>75,369</b>     |
| 3.1 Estimaciones, Depreciaciones, Deterioros, Obsolescencia y Amortizaciones | 75,369            |
| 3.2 Provisiones  | -                 |
| 3.3 Disminución de Inventarios   | -                 |
| 3.4 Otros Gastos   | -                 |
| 3.5 Inversión Pública no Capitalizable                                       | -                 |
| 3.6 Materiales y Suministros (consumos)                                      | -                 |
| 3.7 Otros Gastos Contables No Presupuestarios                                | -                 |
| <b>4. Total de Gastos Contables</b>  | <b>15,735,513</b> |





Tribunal Unitario de Justicia Penal para Adolescentes

PODER JUDICIAL DEL ESTADO DE MORELOS

# Información Presupuestaria

SEGUNDO INFORME DE CUENTA PÚBLICA  
TRIBUNAL UNITARIO DE JUSTICIA PENAL PARA  
ADOLESCENTES DEL ESTADO DE MORELOS  
ENERO - JUNIO

2024





| Concepto  | Estimado / Aprobado | Devengado         | Recaudado / Pagado |
|---|---------------------|-------------------|--------------------|
| <b>A. Ingresos Totales (A = A1 + A2 + A3)</b>   | <b>31,443,549</b>   | <b>24,664,109</b> | <b>24,558,672</b>  |
| A1. Ingresos de Libre Disposición   | 31,443,549          | 24,664,109        | 24,558,672         |
| A2. Transferencias Federales Etiquetadas  | -                   | -                 | -                  |
| A3. Financiamiento Neto   | -                   | -                 | -                  |
| <b>B. Egresos Presupuestarios (B = B1 + B2)</b>   | <b>31,443,549</b>   | <b>16,464,341</b> | <b>12,826,593</b>  |
| B1. Gasto No Etiquetado (sin incluir Amortización de la Deuda Pública)  | 31,443,549          | 16,464,341        | 12,826,593         |
| B2. Gasto Etiquetado (sin incluir Amortización de la Deuda Pública)   | -                   | -                 | -                  |
| <b>C. Remanentes del Ejercicio Anterior (C = C1 + C2)</b>   | <b>-</b>            | <b>-</b>          | <b>-</b>           |
| C1. Remanentes de Ingresos de Libre Disposición aplicados en el periodo   | -                   | -                 | -                  |
| C2. Remanentes de Transferencias Federales Etiquetadas aplicados en el periodo                                    | -                   | -                 | -                  |
| <b>I. Balance Presupuestario (I = A - B + C)</b>  | <b>-</b>            | <b>8,199,768</b>  | <b>11,732,079</b>  |
| <b>II. Balance Presupuestario sin Financiamiento Neto (II = I - A3)</b>   | <b>-</b>            | <b>8,199,768</b>  | <b>11,732,079</b>  |
| <b>III. Balance Presupuestario sin Financiamiento Neto y sin Remanentes del Ejercicio Anterior (III = II - C)</b> | <b>-</b>            | <b>8,199,768</b>  | <b>11,732,079</b>  |

| Concepto   | Aprobado | Devengado        | Pagado            |
|--|----------|------------------|-------------------|
| <b>E. Intereses, Comisiones y Gastos de la Deuda (E = E1 + E2)</b>     | <b>-</b> | <b>-</b>         | <b>-</b>          |
| E1. Intereses, Comisiones y Gastos de la Deuda con Gasto No Etiquetado | -        | -                | -                 |
| E2. Intereses, Comisiones y Gastos de la Deuda con Gasto Etiquetado    | -        | -                | -                 |
| <b>IV. Balance Primario (IV = III + E)</b>                             | <b>-</b> | <b>8,199,768</b> | <b>11,732,079</b> |

| Concepto  | Estimado / Aprobado | Devengado | Recaudado / Pagado |
|---|---------------------|-----------|--------------------|
| <b>F. Financiamiento (F = F1 + F2)</b>  | <b>-</b>            | <b>-</b>  | <b>-</b>           |
| F1. Financiamiento con Fuente de Pago de Ingresos de Libre Disposición        | -                   | -         | -                  |
| F2. Financiamiento con Fuente de Pago de Transferencias Federales Etiquetadas | -                   | -         | -                  |
| <b>G. Amortización de la Deuda (G = G1 + G2)</b>                              | <b>-</b>            | <b>-</b>  | <b>-</b>           |
| G1. Amortización de la Deuda Pública con Gasto No Etiquetado                  | -                   | -         | -                  |
| G2. Amortización de la Deuda Pública con Gasto Etiquetado                     | -                   | -         | -                  |
| <b>A3. Financiamiento Neto (A3 = F - G)</b>                                   | <b>-</b>            | <b>-</b>  | <b>-</b>           |

| Concepto  | Estimado / Aprobado | Devengado         | Recaudado / Pagado |
|---|---------------------|-------------------|--------------------|
| <b>A1. Ingresos de Libre Disposición</b>  | <b>31,443,549</b>   | <b>24,664,109</b> | <b>24,558,672</b>  |
| A3.1 Financiamiento Neto con Fuente de Pago de Ingresos de Libre Disposición (A3.1 = F1 - G1)     | -                   | -                 | -                  |
| F1. Financiamiento con Fuente de Pago de Ingresos de Libre Disposición                            | -                   | -                 | -                  |
| G1. Amortización de la Deuda Pública con Gasto No Etiquetado                                      | -                   | -                 | -                  |
| <b>B1. Gasto No Etiquetado (sin incluir Amortización de la Deuda Pública)</b>                     | <b>31,443,549</b>   | <b>16,464,341</b> | <b>12,826,593</b>  |
| C1. Remanentes de Ingresos de Libre Disposición aplicados en el periodo                           | -                   | -                 | -                  |
| <b>V. Balance Presupuestario de Recursos Disponibles (V = A1 + A3.1 - B1 + C1)</b>                | <b>-</b>            | <b>8,199,768</b>  | <b>11,732,079</b>  |
| <b>VI. Balance Presupuestario de Recursos Disponibles sin Financiamiento Neto (VI = V - A3.1)</b> | <b>-</b>            | <b>8,199,768</b>  | <b>11,732,079</b>  |

| Concepto  | Estimado / Aprobado | Devengado | Recaudado / Pagado |
|---|---------------------|-----------|--------------------|
| <b>A2. Transferencias Federales Etiquetadas</b>   | <b>-</b>            | <b>-</b>  | <b>-</b>           |
| A3.2 Financiamiento Neto con Fuente de Pago de Transferencias Federales Etiquetadas (A3.2 = F2 - G2)    | -                   | -         | -                  |
| F2. Financiamiento con Fuente de Pago de Transferencias Federales Etiquetadas                           | -                   | -         | -                  |
| G2. Amortización de la Deuda Pública con Gasto Etiquetado   | -                   | -         | -                  |
| <b>B2. Gasto Etiquetado (sin incluir Amortización de la Deuda Pública)</b>                              | <b>-</b>            | <b>-</b>  | <b>-</b>           |
| C2. Remanentes de Transferencias Federales Etiquetadas aplicados en el periodo                          | -                   | -         | -                  |
| <b>VII. Balance Presupuestario de Recursos Etiquetados (VII = A2 + A3.2 - B2 + C2)</b>                  | <b>-</b>            | <b>-</b>  | <b>-</b>           |
| <b>VIII. Balance Presupuestario de Recursos Etiquetados sin Financiamiento Neto (VIII = VII - A3.2)</b> | <b>-</b>            | <b>-</b>  | <b>-</b>           |

| Rubro de Ingresos   | Ingreso           |                            |                   |                   |                   | Diferencia<br>(6 = 5 - 1) |
|---|-------------------|----------------------------|-------------------|-------------------|-------------------|---------------------------|
|   | Estimado          | Ampliaciones y Reducciones | Modificado        | Devengado         | Recaudado         |                           |
|   | (1)               | (2)                        | (3 = 1 + 2)       | (4)               | (5)               |                           |
| Impuestos   | -                 | -                          | -                 | -                 | -                 | -                         |
| Cuotas y Aportaciones de Seguridad Social   | -                 | -                          | -                 | -                 | -                 | -                         |
| Contribuciones de Mejoras   | -                 | -                          | -                 | -                 | -                 | -                         |
| Derechos  | -                 | -                          | -                 | -                 | -                 | -                         |
| Productos   | -                 | 405,052                    | 405,052           | 405,052           | 405,052           | 405,052                   |
| Aprovechamientos  | -                 | -                          | -                 | -                 | -                 | -                         |
| Ingresos por Venta de Bienes, Prestación de Servicios y Otros Ingresos  | -                 | -                          | -                 | -                 | -                 | -                         |
| Participaciones, Aportaciones, Convenios, Incentivos Derivados de la Colaboración Fiscal y Fondos Distintos de Aportaciones | -                 | -                          | -                 | -                 | -                 | -                         |
| Transferencias, Asignaciones, Subsidios y Subvenciones, y Pensiones y Jubilaciones  | 31,443,549        | 5,321,360                  | 36,764,909        | 24,259,057        | 24,153,620        | (7,289,929)               |
| Ingresos Derivados de Financiamientos   | -                 | -                          | -                 | -                 | -                 | -                         |
| <b>Total</b>  | <b>31,443,549</b> | <b>5,726,412</b>           | <b>37,169,961</b> | <b>24,664,109</b> | <b>24,558,672</b> | <b>(6,884,877)</b>        |
| <b>Ingresos excedentes</b>  |                   |                            |                   |                   |                   |                           |

| Estado Analítico de Ingresos Por Fuente de Financiamiento   | Ingreso           |                            |                   |                   |                   | Diferencia<br>(6 = 5 - 1) |
|---|-------------------|----------------------------|-------------------|-------------------|-------------------|---------------------------|
|   | Estimado          | Ampliaciones y Reducciones | Modificado        | Devengado         | Recaudado         |                           |
|   | (1)               | (2)                        | (3 = 1 + 2)       | (4)               | (5)               |                           |
| <b>Ingresos del Poder Ejecutivo Federal o Estatal y de los Municipios</b>   | -                 | -                          | -                 | -                 | -                 | -                         |
| Impuestos   | -                 | -                          | -                 | -                 | -                 | -                         |
| Cuotas y Aportaciones de Seguridad Social   | -                 | -                          | -                 | -                 | -                 | -                         |
| Contribuciones de Mejoras   | -                 | -                          | -                 | -                 | -                 | -                         |
| Derechos  | -                 | -                          | -                 | -                 | -                 | -                         |
| Productos <sup>1</sup>  | -                 | -                          | -                 | -                 | -                 | -                         |
| Aprovechamientos <sup>2</sup>   | -                 | -                          | -                 | -                 | -                 | -                         |
| Participaciones, Aportaciones, Convenios, Incentivos Derivados de la Colaboración Fiscal y Fondos Distintos de Aportaciones   | -                 | -                          | -                 | -                 | -                 | -                         |
| Transferencias, Asignaciones, Subsidios y Subvenciones, y Pensiones y Jubilaciones  | -                 | -                          | -                 | -                 | -                 | -                         |
| <b>Ingresos de los Entes Públicos de los Poderes Legislativo y Judicial, de los Órganos Autónomos y del Sector Paraestatal o Paramunicipal, así como de las Empresas Productivas del Estado</b> | <b>31,443,549</b> | <b>5,726,412</b>           | <b>37,169,961</b> | <b>24,664,109</b> | <b>24,558,672</b> | <b>(6,884,877)</b>        |
| Cuotas y Aportaciones de Seguridad Social   | -                 | -                          | -                 | -                 | -                 | -                         |
| Productos <sup>1</sup>  | -                 | 405,052                    | 405,052           | 405,052           | 405,052           | 405,052                   |
| Ingresos por Venta de Bienes, Prestación de Servicios y Otros Ingresos <sup>3</sup>   | -                 | -                          | -                 | -                 | -                 | -                         |
| Transferencias, Asignaciones, Subsidios y Subvenciones, y Pensiones y Jubilaciones  | 31,443,549        | 5,321,360                  | 36,764,909        | 24,259,057        | 24,153,620        | (7,289,929)               |
| <b>Ingresos Derivados de Financiamientos</b>  | -                 | -                          | -                 | -                 | -                 | -                         |
| Ingresos Derivados de Financiamientos   | -                 | -                          | -                 | -                 | -                 | -                         |
| <b>Total</b>  | <b>31,443,549</b> | <b>5,726,412</b>           | <b>37,169,961</b> | <b>24,664,109</b> | <b>24,558,672</b> | <b>(6,884,877)</b>        |
| <b>Ingresos excedentes</b>  |                   |                            |                   |                   |                   |                           |

<sup>1</sup> Incluye intereses que generan las cuentas bancarias de los entes públicos en productos.

<sup>2</sup> Incluye donativos en efectivo del Poder Ejecutivo, entre otros aprovechamientos.

<sup>3</sup> Se refiere a los ingresos propios obtenidos por los Poderes Legislativo y Judicial, los Órganos Autónomos y las entidades de la administración pública paraestatal y paramunicipal, por sus actividades diversas no inherentes a su operación que generan recursos y que no sean ingresos por venta de bienes o prestación de servicios, tales como donativos en efectivo, entre otros.

| Concepto  | Ingreso           |                                |                   |                   |                   | Diferencia         |
|---|-------------------|--------------------------------|-------------------|-------------------|-------------------|--------------------|
|   | Estimado          | Ampliaciones/<br>(Reducciones) | Modificado        | Devengado         | Recaudado         |                    |
| <b>Ingresos de Libre Disposición</b>  |                   |                                |                   |                   |                   |                    |
| <i>Impuestos</i>  | -                 | -                              | -                 | -                 | -                 | -                  |
| <i>Cuotas y Aportaciones de Seguridad Social</i>  | -                 | -                              | -                 | -                 | -                 | -                  |
| <i>Contribuciones de Mejoras</i>  | -                 | -                              | -                 | -                 | -                 | -                  |
| <i>Derechos</i>   | -                 | -                              | -                 | -                 | -                 | -                  |
| <i>Productos</i>  | -                 | 405,052                        | 405,052           | 405,052           | 405,052           | 405,052            |
| <i>Aprovechamientos</i>   | -                 | -                              | -                 | -                 | -                 | -                  |
| <i>Ingresos por Venta de Bienes y Prestación de Servicios</i>   | -                 | -                              | -                 | -                 | -                 | -                  |
| <i>Participaciones</i>  | -                 | -                              | -                 | -                 | -                 | -                  |
| Fondo General de Participaciones  | -                 | -                              | -                 | -                 | -                 | -                  |
| Fondo de Fomento Municipal  | -                 | -                              | -                 | -                 | -                 | -                  |
| Fondo de Fiscalización y Recaudación  | -                 | -                              | -                 | -                 | -                 | -                  |
| Fondo de Compensación   | -                 | -                              | -                 | -                 | -                 | -                  |
| Fondo de Extracción de Hidrocarburos  | -                 | -                              | -                 | -                 | -                 | -                  |
| Impuesto Especial Sobre Producción y Servicios  | -                 | -                              | -                 | -                 | -                 | -                  |
| 0.136% de la Recaudación Federal Participable   | -                 | -                              | -                 | -                 | -                 | -                  |
| 3.17% Sobre Extracción de Petróleo  | -                 | -                              | -                 | -                 | -                 | -                  |
| Gasolinas y Diésel  | -                 | -                              | -                 | -                 | -                 | -                  |
| Fondo del Impuesto Sobre la Renta   | -                 | -                              | -                 | -                 | -                 | -                  |
| Fondo de Estabilización de los Ingresos de las Ent. Fed.  | -                 | -                              | -                 | -                 | -                 | -                  |
| <i>Incentivos Derivados de la Colaboración Fiscal</i>   | -                 | -                              | -                 | -                 | -                 | -                  |
| Tenencia o Uso de Vehículos   | -                 | -                              | -                 | -                 | -                 | -                  |
| Fondo de Compensación ISAN  | -                 | -                              | -                 | -                 | -                 | -                  |
| Impuesto Sobre Automóviles Nuevos   | -                 | -                              | -                 | -                 | -                 | -                  |
| Fondo de Compensación de Repecos-Intermedios  | -                 | -                              | -                 | -                 | -                 | -                  |
| Otros Incentivos Económicos   | -                 | -                              | -                 | -                 | -                 | -                  |
| <i>Transferencias y Asignaciones</i>  | 31,443,549        | 5,321,360                      | 36,764,909        | 24,259,057        | 24,153,620        | (7,289,929)        |
| <i>Convenios</i>  | -                 | -                              | -                 | -                 | -                 | -                  |
| Otros Convenios y Subsidios   | -                 | -                              | -                 | -                 | -                 | -                  |
| <i>Otros Ingresos de Libre Disposición</i>  | -                 | -                              | -                 | -                 | -                 | -                  |
| Participaciones en Ingresos Locales   | -                 | -                              | -                 | -                 | -                 | -                  |
| Otros Ingresos de Libre Disposición   | -                 | -                              | -                 | -                 | -                 | -                  |
| <b>Total de Ingresos de Libre Disposición</b>   | <b>31,443,549</b> | <b>5,726,412</b>               | <b>37,169,961</b> | <b>24,664,109</b> | <b>24,558,672</b> | <b>(6,884,877)</b> |
| <b>Ingresos Excedentes de Ingresos de Libre Disposición</b>   |                   |                                |                   |                   |                   |                    |
| <b>Transferencias Federales Etiquetadas</b>   |                   |                                |                   |                   |                   |                    |
| <i>Aportaciones</i>   | -                 | -                              | -                 | -                 | -                 | -                  |
| Fondo de Aport. para la Nómina Educativa y Gto. Op.   | -                 | -                              | -                 | -                 | -                 | -                  |
| Fondo de Aportaciones para los Servicios de Salud   | -                 | -                              | -                 | -                 | -                 | -                  |
| Fondo de Aportaciones para la Infraestructura Social  | -                 | -                              | -                 | -                 | -                 | -                  |
| Fondo de Aport. para el Fortalecimiento de los Municipios y de las Demarcaciones Territoriales del Distrito Federal | -                 | -                              | -                 | -                 | -                 | -                  |
| Fondo de Aportaciones Múltiples   | -                 | -                              | -                 | -                 | -                 | -                  |
| Fondo de Aport. para la Educación Tec. y de Adultos   | -                 | -                              | -                 | -                 | -                 | -                  |
| Fondo de Aportaciones para la Seguridad Pública de los Estados y del Distrito Federal                               | -                 | -                              | -                 | -                 | -                 | -                  |
| Fondo de Aportaciones para el Fortalecimiento de las Entidades Federativas  | -                 | -                              | -                 | -                 | -                 | -                  |
| <i>Convenios</i>  | -                 | -                              | -                 | -                 | -                 | -                  |
| Convenios de Protección Social en Salud   | -                 | -                              | -                 | -                 | -                 | -                  |
| Convenios de Descentralización  | -                 | -                              | -                 | -                 | -                 | -                  |
| Convenios de Reasignación   | -                 | -                              | -                 | -                 | -                 | -                  |
| Otros Convenios y Subsidios   | -                 | -                              | -                 | -                 | -                 | -                  |
| <i>Fondos Distintos de Aportaciones</i>   | -                 | -                              | -                 | -                 | -                 | -                  |
| Fondo para Entidades Federativas y Municipios Productores de Hidrocarburos  | -                 | -                              | -                 | -                 | -                 | -                  |
| Fondo Minero  | -                 | -                              | -                 | -                 | -                 | -                  |
| <i>Transferencias, Asignaciones, Subsidios y Subvenciones, y Pensiones y Jubilaciones</i>                           | -                 | -                              | -                 | -                 | -                 | -                  |
| <i>Otras Transferencias Federales Etiquetadas</i>   | -                 | -                              | -                 | -                 | -                 | -                  |
| <b>Total de Transferencias Federales Etiquetadas</b>  | <b>-</b>          | <b>-</b>                       | <b>-</b>          | <b>-</b>          | <b>-</b>          | <b>-</b>           |
| <b>Ingresos Derivados de Financiamientos</b>  |                   |                                |                   |                   |                   |                    |
| <i>Ingresos Derivados de Financiamientos</i>  | -                 | -                              | -                 | -                 | -                 | -                  |
| <b>Total de Ingresos</b>  | <b>31,443,549</b> | <b>5,726,412</b>               | <b>37,169,961</b> | <b>24,664,109</b> | <b>24,558,672</b> | <b>(6,884,877)</b> |
| <b>Datos Informativos</b>   |                   |                                |                   |                   |                   |                    |
| 1. Ingresos Derivados de Financiamientos con Fuente de Pago de Ingresos de Libre Disposición                        | -                 | -                              | -                 | -                 | -                 | -                  |
| 2. Ingresos Derivados de Financiamientos con Fuente de Pago de Transferencias Federales Etiquetadas                 | -                 | -                              | -                 | -                 | -                 | -                  |
| 3. Ingresos Derivados de Financiamientos  | -                 | -                              | -                 | -                 | -                 | -                  |

| Concepto   | Egresos           |                                |                   |                   |                   | Subejercicio<br>6 = ( 3 - 4 ) |
|--|-------------------|--------------------------------|-------------------|-------------------|-------------------|-------------------------------|
|  | Aprobado          | Ampliaciones/<br>(Reducciones) | Modificado        | Devengado         | Pagado            |                               |
|  | 1                 | 2                              | 3 = ( 1 + 2 )     | 4                 | 5                 |                               |
| <b>Servicios Personales</b>                                      | <b>24,676,077</b> | <b>543,001</b>                 | <b>25,219,078</b> | <b>11,691,740</b> | <b>9,452,493</b>  | <b>13,527,338</b>             |
| Remuneraciones al Personal de Carácter Permanente                | 14,155,940        | 454,273                        | 14,610,213        | 6,740,474         | 6,740,474         | 7,869,739                     |
| Remuneraciones al Personal de Carácter Transitorio               | -                 | -                              | -                 | -                 | -                 | -                             |
| Remuneraciones Adicionales y Especiales                          | 4,128,815         | 3,730                          | 4,132,545         | 1,953,010         | 43,728            | 2,179,535                     |
| Seguridad Social   | 3,026,962         | 123,206                        | 3,150,168         | 1,569,474         | 1,239,509         | 1,580,694                     |
| Otras Prestaciones Sociales y Económicas                         | 3,364,360         | (38,208)                       | 3,326,152         | 1,428,782         | 1,428,782         | 1,897,370                     |
| Previsiones  | -                 | -                              | -                 | -                 | -                 | -                             |
| Pago de Estímulos a Servidores Públicos                          | -                 | -                              | -                 | -                 | -                 | -                             |
| <b>Materiales y Suministros</b>                                  | <b>730,900</b>    | <b>293,798</b>                 | <b>1,024,698</b>  | <b>499,700</b>    | <b>495,701</b>    | <b>524,998</b>                |
| Materiales de Admón, Emisión de Doctos. y Artículos Oficiales    | 343,400           | 137,605                        | 481,005           | 266,205           | 266,205           | 214,800                       |
| Alimentos y Utensilios   | 71,000            | 152,976                        | 223,976           | 62,791            | 58,792            | 161,185                       |
| Materias Primas y Materiales de Producción y Comercialización    | -                 | -                              | -                 | -                 | -                 | -                             |
| Materiales y Artículos de Construcción y de Reparación           | 7,000             | 6,338                          | 13,338            | 13,338            | 13,338            | -                             |
| Productos Químicos, Farmacéuticos y de Laboratorio               | 1,000             | (40)                           | 960               | 960               | 960               | -                             |
| Combustibles, Lubricantes y Aditivos                             | 260,000           | (12,300)                       | 247,700           | 119,700           | 119,700           | 128,000                       |
| Vestuario, Blancos, Prendas de Protección y Artículos Deportivos | 11,000            | 16,520                         | 27,520            | 22,307            | 22,307            | 5,213                         |
| Materiales y Suministros Para Seguridad                          | -                 | -                              | -                 | -                 | -                 | -                             |
| Herramientas, Refacciones y Accesorios Menores                   | 37,500            | (7,301)                        | 30,199            | 14,399            | 14,399            | 15,800                        |
| <b>Servicios Generales</b>                                       | <b>2,097,546</b>  | <b>286,488</b>                 | <b>2,384,034</b>  | <b>888,986</b>    | <b>818,244</b>    | <b>1,495,048</b>              |
| Servicios Básicos  | 594,700           | 75,894                         | 670,594           | 353,409           | 297,832           | 317,185                       |
| Servicios de Arrendamiento                                       | 210,000           | (2,989)                        | 207,011           | 107,900           | 105,736           | 99,111                        |
| Servicios Profesionales, Científicos, Técnicos y Otros Servicios | 861,446           | (166,597)                      | 694,849           | 221,531           | 221,495           | 473,318                       |
| Servicios Financieros, Bancarios y Comerciales                   | 42,400            | 4,903                          | 47,303            | 21,484            | 20,932            | 25,819                        |
| Servicios de Instalación, Reparación, Mantto. y Conservación     | 307,000           | 260,326                        | 567,326           | 171,623           | 159,210           | 395,703                       |
| Servicios de Comunicación Social y Publicidad                    | 11,000            | -                              | 11,000            | -                 | -                 | 11,000                        |
| Servicios de Traslado y Viáticos                                 | 5,000             | -                              | 5,000             | 2,434             | 2,434             | 2,566                         |
| Servicios Oficiales  | 60,000            | 112,339                        | 172,339           | 7,493             | 7,493             | 164,846                       |
| Otros Servicios Generales  | 6,000             | 2,612                          | 8,612             | 3,112             | 3,112             | 5,500                         |
| <b>Transferencias, Asignaciones, Subsidios y Otras Ayudas</b>    | <b>2,531,215</b>  | <b>4,636,520</b>               | <b>7,167,735</b>  | <b>2,579,718</b>  | <b>2,045,555</b>  | <b>4,588,017</b>              |
| Transferencias Internas y Asignaciones al Sector Público         | -                 | -                              | -                 | -                 | -                 | -                             |
| Transferencias al Resto del Sector Público                       | -                 | -                              | -                 | -                 | -                 | -                             |
| Subsidios y Subvenciones   | -                 | -                              | -                 | -                 | -                 | -                             |
| Ayudas Sociales  | -                 | -                              | -                 | -                 | -                 | -                             |
| Pensiones y Jubilaciones   | 2,418,419         | 4,429,113                      | 6,847,532         | 2,437,605         | 1,950,084         | 4,409,927                     |
| Transferencias a Fideicomisos, Mandatos y Otros Análogos         | -                 | -                              | -                 | -                 | -                 | -                             |
| Transferencias a la Seguridad Social                             | 112,796           | 207,407                        | 320,203           | 142,113           | 95,471            | 178,090                       |
| Donativos  | -                 | -                              | -                 | -                 | -                 | -                             |
| Transferencias al Exterior                                       | -                 | -                              | -                 | -                 | -                 | -                             |
| <b>Bienes Muebles, Inmuebles e Intangibles</b>                   | <b>1,407,811</b>  | <b>(33,395)</b>                | <b>1,374,416</b>  | <b>804,197</b>    | <b>14,600</b>     | <b>570,219</b>                |
| Mobiliario y Equipo de Administración                            | 505,270           | (33,395)                       | 471,875           | -                 | -                 | 471,875                       |
| Mobiliario y Equipo Educativo y Recreativo                       | -                 | -                              | -                 | -                 | -                 | -                             |
| Equipo e Instrumental Médico y de Laboratorio                    | -                 | -                              | -                 | -                 | -                 | -                             |
| Vehículos y Equipo de Transporte                                 | 888,541           | (600)                          | 887,941           | 789,597           | -                 | 98,344                        |
| Equipo de Defensa y Seguridad                                    | -                 | -                              | -                 | -                 | -                 | -                             |
| Maquinaria, Otros Equipos y Herramientas                         | -                 | -                              | -                 | -                 | -                 | -                             |
| Activos Biológicos   | -                 | -                              | -                 | -                 | -                 | -                             |
| Bienes Inmuebles   | -                 | -                              | -                 | -                 | -                 | -                             |
| Activos Intangibles  | 14,000            | 600                            | 14,600            | 14,600            | 14,600            | -                             |
| <b>Inversión Pública</b>   | -                 | -                              | -                 | -                 | -                 | -                             |
| Obra Pública en Bienes de Dominio Público                        | -                 | -                              | -                 | -                 | -                 | -                             |
| Obra Pública en Bienes Propios                                   | -                 | -                              | -                 | -                 | -                 | -                             |
| Proyectos Productivos y Acciones de Fomento                      | -                 | -                              | -                 | -                 | -                 | -                             |
| <b>Inversiones Financieras y Otras Provisiones</b>               | -                 | -                              | -                 | -                 | -                 | -                             |
| Inversiones Para el Fomento de Actividades Productivas           | -                 | -                              | -                 | -                 | -                 | -                             |
| Acciones y Participaciones de Capital                            | -                 | -                              | -                 | -                 | -                 | -                             |
| Compra de Títulos y Valores                                      | -                 | -                              | -                 | -                 | -                 | -                             |
| Concesión de Préstamos   | -                 | -                              | -                 | -                 | -                 | -                             |
| Inversiones en Fideicomisos, Mandatos y Otros Análogos           | -                 | -                              | -                 | -                 | -                 | -                             |
| Otras Inversiones Financieras                                    | -                 | -                              | -                 | -                 | -                 | -                             |
| Provisiones para Contingencias y Otras Erogaciones Especiales    | -                 | -                              | -                 | -                 | -                 | -                             |
| <b>Participaciones y Aportaciones</b>                            | -                 | -                              | -                 | -                 | -                 | -                             |
| Participaciones  | -                 | -                              | -                 | -                 | -                 | -                             |
| Aportaciones   | -                 | -                              | -                 | -                 | -                 | -                             |
| Convenios  | -                 | -                              | -                 | -                 | -                 | -                             |
| <b>Deuda Pública</b>   | -                 | -                              | -                 | -                 | -                 | -                             |
| Amortización de la Deuda Pública                                 | -                 | -                              | -                 | -                 | -                 | -                             |
| Intereses de la Deuda Pública                                    | -                 | -                              | -                 | -                 | -                 | -                             |
| Comisiones de la Deuda Pública                                   | -                 | -                              | -                 | -                 | -                 | -                             |
| Gastos de la Deuda Pública                                       | -                 | -                              | -                 | -                 | -                 | -                             |
| Costo por Coberturas   | -                 | -                              | -                 | -                 | -                 | -                             |
| Apoyos Financieros   | -                 | -                              | -                 | -                 | -                 | -                             |
| Adeudos de Ejercicios Fiscales Anteriores (Adefas)               | -                 | -                              | -                 | -                 | -                 | -                             |
| <b>Total del Gasto</b>   | <b>31,443,549</b> | <b>5,726,412</b>               | <b>37,169,961</b> | <b>16,464,341</b> | <b>12,826,593</b> | <b>20,705,620</b>             |

| Concepto  | Egresos           |                              |                   |                   |                   | Subejercicio      |
|---|-------------------|------------------------------|-------------------|-------------------|-------------------|-------------------|
|   | Aprobado          | Ampliaciones / (Reducciones) | Modificado        | Devengado         | Pagado            |                   |
| <b>Gasto No Etiquetado</b>                                    | <b>31,443,549</b> | <b>5,726,412</b>             | <b>37,169,961</b> | <b>16,464,341</b> | <b>12,826,593</b> | <b>20,705,620</b> |
| <i>Servicios Personales</i>                                   | <b>24,676,077</b> | <b>543,001</b>               | <b>25,219,078</b> | <b>11,691,740</b> | <b>9,452,493</b>  | <b>13,527,338</b> |
| Remuneraciones al Personal de Carácter Permanente             | 14,155,940        | 454,273                      | 14,610,213        | 6,740,474         | 6,740,474         | 7,869,739         |
| Remuneraciones al Personal de Carácter Transitorio            | -                 | -                            | -                 | -                 | -                 | -                 |
| Remuneraciones Adicionales y Especiales                       | 4,128,815         | 3,730                        | 4,132,545         | 1,953,010         | 43,728            | 2,179,535         |
| Seguridad Social  | 3,026,962         | 123,206                      | 3,150,168         | 1,569,474         | 1,239,509         | 1,580,694         |
| Otras Prestaciones Sociales y Económicas                      | 3,364,360         | (38,208)                     | 3,326,152         | 1,428,782         | 1,428,782         | 1,897,370         |
| Previsiones   | -                 | -                            | -                 | -                 | -                 | -                 |
| Pago de Estímulos a Servidores Públicos                       | -                 | -                            | -                 | -                 | -                 | -                 |
| <i>Materiales y Suministros</i>                               | <b>730,900</b>    | <b>293,798</b>               | <b>1,024,698</b>  | <b>499,700</b>    | <b>495,701</b>    | <b>524,998</b>    |
| Materiales de Admón., Emisión de Doctos. y Art. Oficiales     | 343,400           | 137,605                      | 481,005           | 266,205           | 266,205           | 214,800           |
| Alimentos y Utensilios  | 71,000            | 152,976                      | 223,976           | 62,791            | 58,792            | 161,185           |
| Materias Primas y Materiales de Prod. y Comercialización      | -                 | -                            | -                 | -                 | -                 | -                 |
| Materiales y Artículos de Construcción y de Reparación        | 7,000             | 6,338                        | 13,338            | 13,338            | 13,338            | -                 |
| Productos Químicos, Farmacéuticos y de Laboratorio            | 1,000             | (40)                         | 960               | 960               | 960               | -                 |
| Combustibles, Lubricantes y Aditivos                          | 260,000           | (12,300)                     | 247,700           | 119,700           | 119,700           | 128,000           |
| Vestuario, Blancos, Prendas de Protección y Art. Deportivos   | 11,000            | 16,520                       | 27,520            | 22,307            | 22,307            | 5,213             |
| Materiales y Suministros Para Seguridad                       | -                 | -                            | -                 | -                 | -                 | -                 |
| Herramientas, Refacciones y Accesorios Menores                | 37,500            | (7,301)                      | 30,199            | 14,399            | 14,399            | 15,800            |
| <i>Servicios Generales</i>                                    | <b>2,097,546</b>  | <b>286,488</b>               | <b>2,384,034</b>  | <b>888,986</b>    | <b>818,244</b>    | <b>1,495,048</b>  |
| Servicios Básicos   | 594,700           | 75,894                       | 670,594           | 353,409           | 297,832           | 317,185           |
| Servicios de Arrendamiento                                    | 210,000           | (2,989)                      | 207,011           | 107,900           | 105,736           | 99,111            |
| Servicios Profesionales, Científicos, Técnicos y Otros Serv.  | 861,446           | (166,597)                    | 694,849           | 221,531           | 221,495           | 473,318           |
| Servicios Financieros, Bancarios y Comerciales                | 42,400            | 4,903                        | 47,303            | 21,484            | 20,932            | 25,819            |
| Servicios de Instalación, Reparación, Mantto. y Conservación  | 307,000           | 260,326                      | 567,326           | 171,623           | 159,210           | 395,703           |
| Servicios de Comunicación Social y Publicidad                 | 11,000            | -                            | 11,000            | -                 | -                 | 11,000            |
| Servicios de Traslado y Viáticos                              | 5,000             | -                            | 5,000             | 2,434             | 2,434             | 2,566             |
| Servicios Oficiales   | 60,000            | 112,339                      | 172,339           | 7,493             | 7,493             | 164,846           |
| Otros Servicios Generales                                     | 6,000             | 2,612                        | 8,612             | 3,112             | 3,112             | 5,500             |
| <i>Transferencias, Asignaciones, Subsidios y Otras Ayudas</i> | <b>2,531,215</b>  | <b>4,636,520</b>             | <b>7,167,735</b>  | <b>2,579,718</b>  | <b>2,045,555</b>  | <b>4,588,017</b>  |
| Transferencias Internas y Asignaciones al Sector Público      | -                 | -                            | -                 | -                 | -                 | -                 |
| Transferencias al Resto del Sector Público                    | -                 | -                            | -                 | -                 | -                 | -                 |
| Subsidios y Subvenciones                                      | -                 | -                            | -                 | -                 | -                 | -                 |
| Ayudas Sociales   | -                 | -                            | -                 | -                 | -                 | -                 |
| Pensiones y Jubilaciones                                      | 2,418,419         | 4,429,113                    | 6,847,532         | 2,437,605         | 1,950,084         | 4,409,927         |
| Transferencias a Fideicomisos, Mandatos y Otros Análogos      | -                 | -                            | -                 | -                 | -                 | -                 |
| Transferencias a la Seguridad Social                          | 112,796           | 207,407                      | 320,203           | 142,113           | 95,471            | 178,090           |
| Donativos   | -                 | -                            | -                 | -                 | -                 | -                 |
| Transferencias al Exterior                                    | -                 | -                            | -                 | -                 | -                 | -                 |
| <i>Bienes Muebles, Inmuebles e Intangibles</i>                | <b>1,407,811</b>  | <b>(33,395)</b>              | <b>1,374,416</b>  | <b>804,197</b>    | <b>14,600</b>     | <b>570,219</b>    |
| Mobiliario y Equipo de Administración                         | 505,270           | (33,395)                     | 471,875           | -                 | -                 | 471,875           |
| Mobiliario y Equipo Educativo y Recreativo                    | -                 | -                            | -                 | -                 | -                 | -                 |
| Equipo e Instrumental Médico y de Laboratorio                 | -                 | -                            | -                 | -                 | -                 | -                 |
| Vehículos y Equipo de Transporte                              | 888,541           | (600)                        | 887,941           | 789,597           | -                 | 98,344            |
| Equipo de Defensa y Seguridad                                 | -                 | -                            | -                 | -                 | -                 | -                 |
| Maquinaria, Otros Equipos y Herramientas                      | -                 | -                            | -                 | -                 | -                 | -                 |
| Activos Biológicos  | -                 | -                            | -                 | -                 | -                 | -                 |
| Bienes Inmuebles  | -                 | -                            | -                 | -                 | -                 | -                 |
| Activos Intangibles   | 14,000            | 600                          | 14,600            | 14,600            | 14,600            | -                 |
| <i>Inversión Pública</i>                                      | -                 | -                            | -                 | -                 | -                 | -                 |
| Obra Pública en Bienes de Dominio Público                     | -                 | -                            | -                 | -                 | -                 | -                 |
| Obra Pública en Bienes Propios                                | -                 | -                            | -                 | -                 | -                 | -                 |
| Proyectos Productivos y Acciones de Fomento                   | -                 | -                            | -                 | -                 | -                 | -                 |
| <i>Inversiones Financieras y Otras Provisiones</i>            | -                 | -                            | -                 | -                 | -                 | -                 |
| Inversiones Para el Fomento de Actividades Productivas        | -                 | -                            | -                 | -                 | -                 | -                 |
| Acciones y Participaciones de Capital                         | -                 | -                            | -                 | -                 | -                 | -                 |
| Compra de Títulos y Valores                                   | -                 | -                            | -                 | -                 | -                 | -                 |
| Concesión de Préstamos  | -                 | -                            | -                 | -                 | -                 | -                 |
| Inversiones en Fideicomisos, Mandatos y Otros Análogos        | -                 | -                            | -                 | -                 | -                 | -                 |
| Fideicomiso de Desastres Naturales (Informativo)              | -                 | -                            | -                 | -                 | -                 | -                 |
| Otras Inversiones Financieras                                 | -                 | -                            | -                 | -                 | -                 | -                 |
| Provisiones para Contingencias y Otras Erogaciones Especiales | -                 | -                            | -                 | -                 | -                 | -                 |
| <i>Participaciones y Aportaciones</i>                         | -                 | -                            | -                 | -                 | -                 | -                 |
| Participaciones   | -                 | -                            | -                 | -                 | -                 | -                 |
| Aportaciones  | -                 | -                            | -                 | -                 | -                 | -                 |
| Convenios   | -                 | -                            | -                 | -                 | -                 | -                 |
| <i>Deuda Pública</i>  | -                 | -                            | -                 | -                 | -                 | -                 |
| Amortización de la Deuda Pública                              | -                 | -                            | -                 | -                 | -                 | -                 |
| Intereses de la Deuda Pública                                 | -                 | -                            | -                 | -                 | -                 | -                 |
| Comisiones de la Deuda Pública                                | -                 | -                            | -                 | -                 | -                 | -                 |
| Gastos de la Deuda Pública                                    | -                 | -                            | -                 | -                 | -                 | -                 |
| Costo por Coberturas  | -                 | -                            | -                 | -                 | -                 | -                 |
| Apoyos Financieros  | -                 | -                            | -                 | -                 | -                 | -                 |
| Adeudos de Ejercicios Fiscales Anteriores (Adefas)            | -                 | -                            | -                 | -                 | -                 | -                 |

| Concepto  | Egresos           |                              |                   |                   |                   | Subejercicio      |
|---|-------------------|------------------------------|-------------------|-------------------|-------------------|-------------------|
|   | Aprobado          | Ampliaciones / (Reducciones) | Modificado        | Devengado         | Pagado            |                   |
| <b>Gasto Etiquetado</b>                                       | -                 | -                            | -                 | -                 | -                 | -                 |
| <b>Servicios Personales</b>                                   | -                 | -                            | -                 | -                 | -                 | -                 |
| Remuneraciones al Personal de Carácter Permanente             | -                 | -                            | -                 | -                 | -                 | -                 |
| Remuneraciones al Personal de Carácter Transitorio            | -                 | -                            | -                 | -                 | -                 | -                 |
| Remuneraciones Adicionales y Especiales                       | -                 | -                            | -                 | -                 | -                 | -                 |
| Seguridad Social  | -                 | -                            | -                 | -                 | -                 | -                 |
| Otras Prestaciones Sociales y Económicas                      | -                 | -                            | -                 | -                 | -                 | -                 |
| Previsiones   | -                 | -                            | -                 | -                 | -                 | -                 |
| Pago de Estímulos a Servidores Públicos                       | -                 | -                            | -                 | -                 | -                 | -                 |
| <b>Materiales y Suministros</b>                               | -                 | -                            | -                 | -                 | -                 | -                 |
| Materiales de Admón., Emisión de Doctos. y Art. Oficiales     | -                 | -                            | -                 | -                 | -                 | -                 |
| Alimentos y Utensilios  | -                 | -                            | -                 | -                 | -                 | -                 |
| Materias Primas y Materiales de Prod. y Comercialización      | -                 | -                            | -                 | -                 | -                 | -                 |
| Materiales y Artículos de Construcción y de Reparación        | -                 | -                            | -                 | -                 | -                 | -                 |
| Productos Químicos, Farmacéuticos y de Laboratorio            | -                 | -                            | -                 | -                 | -                 | -                 |
| Combustibles, Lubricantes y Aditivos                          | -                 | -                            | -                 | -                 | -                 | -                 |
| Vestuario, Blancos, Prendas de Protección y Art. Deportivos   | -                 | -                            | -                 | -                 | -                 | -                 |
| Materiales y Suministros Para Seguridad                       | -                 | -                            | -                 | -                 | -                 | -                 |
| Herramientas, Refacciones y Accesorios Menores                | -                 | -                            | -                 | -                 | -                 | -                 |
| <b>Servicios Generales</b>                                    | -                 | -                            | -                 | -                 | -                 | -                 |
| Servicios Básicos   | -                 | -                            | -                 | -                 | -                 | -                 |
| Servicios de Arrendamiento                                    | -                 | -                            | -                 | -                 | -                 | -                 |
| Servicios Profesionales, Científicos, Técnicos y Otros Serv.  | -                 | -                            | -                 | -                 | -                 | -                 |
| Servicios Financieros, Bancarios y Comerciales                | -                 | -                            | -                 | -                 | -                 | -                 |
| Servicios de Instalación, Reparación, Mantto. y Conservación  | -                 | -                            | -                 | -                 | -                 | -                 |
| Servicios de Comunicación Social y Publicidad                 | -                 | -                            | -                 | -                 | -                 | -                 |
| Servicios de Traslado y Viáticos                              | -                 | -                            | -                 | -                 | -                 | -                 |
| Servicios Oficiales   | -                 | -                            | -                 | -                 | -                 | -                 |
| Otros Servicios Generales                                     | -                 | -                            | -                 | -                 | -                 | -                 |
| <b>Transferencias, Asignaciones, Subsidios y Otras Ayudas</b> | -                 | -                            | -                 | -                 | -                 | -                 |
| Transferencias Internas y Asignaciones al Sector Público      | -                 | -                            | -                 | -                 | -                 | -                 |
| Transferencias al Resto del Sector Público                    | -                 | -                            | -                 | -                 | -                 | -                 |
| Subsidios y Subvenciones                                      | -                 | -                            | -                 | -                 | -                 | -                 |
| Ayudas Sociales   | -                 | -                            | -                 | -                 | -                 | -                 |
| Pensiones y Jubilaciones                                      | -                 | -                            | -                 | -                 | -                 | -                 |
| Transferencias a Fideicomisos, Mandatos y Otros Análogos      | -                 | -                            | -                 | -                 | -                 | -                 |
| Transferencias a la Seguridad Social                          | -                 | -                            | -                 | -                 | -                 | -                 |
| Donativos   | -                 | -                            | -                 | -                 | -                 | -                 |
| Transferencias al Exterior                                    | -                 | -                            | -                 | -                 | -                 | -                 |
| <b>Bienes Muebles, Inmuebles e Intangibles</b>                | -                 | -                            | -                 | -                 | -                 | -                 |
| Mobiliario y Equipo de Administración                         | -                 | -                            | -                 | -                 | -                 | -                 |
| Mobiliario y Equipo Educativo y Recreativo                    | -                 | -                            | -                 | -                 | -                 | -                 |
| Equipo e Instrumental Médico y de Laboratorio                 | -                 | -                            | -                 | -                 | -                 | -                 |
| Vehículos y Equipo de Transporte                              | -                 | -                            | -                 | -                 | -                 | -                 |
| Equipo de Defensa y Seguridad                                 | -                 | -                            | -                 | -                 | -                 | -                 |
| Maquinaria, Otros Equipos y Herramientas                      | -                 | -                            | -                 | -                 | -                 | -                 |
| Activos Biológicos  | -                 | -                            | -                 | -                 | -                 | -                 |
| Bienes Inmuebles  | -                 | -                            | -                 | -                 | -                 | -                 |
| Activos Intangibles   | -                 | -                            | -                 | -                 | -                 | -                 |
| <b>Inversión Pública</b>                                      | -                 | -                            | -                 | -                 | -                 | -                 |
| Obra Pública en Bienes de Dominio Público                     | -                 | -                            | -                 | -                 | -                 | -                 |
| Obra Pública en Bienes Propios                                | -                 | -                            | -                 | -                 | -                 | -                 |
| Proyectos Productivos y Acciones de Fomento                   | -                 | -                            | -                 | -                 | -                 | -                 |
| <b>Inversiones Financieras y Otras Provisiones</b>            | -                 | -                            | -                 | -                 | -                 | -                 |
| Inversiones Para el Fomento de Actividades Productivas        | -                 | -                            | -                 | -                 | -                 | -                 |
| Acciones y Participaciones de Capital                         | -                 | -                            | -                 | -                 | -                 | -                 |
| Compra de Títulos y Valores                                   | -                 | -                            | -                 | -                 | -                 | -                 |
| Concesión de Préstamos  | -                 | -                            | -                 | -                 | -                 | -                 |
| Inversiones en Fideicomisos, Mandatos y Otros Análogos        | -                 | -                            | -                 | -                 | -                 | -                 |
| Fideicomiso de Desastres Naturales (Informativo)              | -                 | -                            | -                 | -                 | -                 | -                 |
| Otras Inversiones Financieras                                 | -                 | -                            | -                 | -                 | -                 | -                 |
| Provisiones para Contingencias y Otras Erogaciones Especiales | -                 | -                            | -                 | -                 | -                 | -                 |
| <b>Participaciones y Aportaciones</b>                         | -                 | -                            | -                 | -                 | -                 | -                 |
| Participaciones   | -                 | -                            | -                 | -                 | -                 | -                 |
| Aportaciones  | -                 | -                            | -                 | -                 | -                 | -                 |
| Convenios   | -                 | -                            | -                 | -                 | -                 | -                 |
| <b>Deuda Pública</b>  | -                 | -                            | -                 | -                 | -                 | -                 |
| Amortización de la Deuda Pública                              | -                 | -                            | -                 | -                 | -                 | -                 |
| Intereses de la Deuda Pública                                 | -                 | -                            | -                 | -                 | -                 | -                 |
| Comisiones de la Deuda Pública                                | -                 | -                            | -                 | -                 | -                 | -                 |
| Gastos de la Deuda Pública                                    | -                 | -                            | -                 | -                 | -                 | -                 |
| Costo por Coberturas  | -                 | -                            | -                 | -                 | -                 | -                 |
| Apoyos Financieros  | -                 | -                            | -                 | -                 | -                 | -                 |
| Adeudos de Ejercicios Fiscales Anteriores (Adefas)            | -                 | -                            | -                 | -                 | -                 | -                 |
| <b>Total de Egresos</b>                                       | <b>31,443,549</b> | <b>5,726,412</b>             | <b>37,169,961</b> | <b>16,464,341</b> | <b>12,826,593</b> | <b>20,705,620</b> |

**Segundo Informe de Cuenta Pública**  
**Tribunal Unitario de Justicia Penal para Adolescentes del Estado de Morelos**  
**Estado Analítico del Ejercicio del Presupuesto de Egresos**  
**Clasificación Administrativa**  
**Del 1 de enero al 30 de junio de 2024**  
**(Cifras en Pesos)**

| Concepto  | Egresos  |                                |             |           |        | Subejercicio |
|---|----------|--------------------------------|-------------|-----------|--------|--------------|
|   | Aprobado | Ampliaciones/<br>(Reducciones) | Modificado  | Devengado | Pagado |              |
|   | 1        | 2                              | 3 = (1 + 2) | 4         | 5      |              |
| Jefatura de la Oficina de la Gobernatura del Estado | -        | -                              | -           | -         | -      | -            |
| Secretaría de Gobierno                              | -        | -                              | -           | -         | -      | -            |
| Secretaría de Hacienda                              | -        | -                              | -           | -         | -      | -            |
| Secretaría de Desarrollo Económico y del Trabajo    | -        | -                              | -           | -         | -      | -            |
| Secretaría de Desarrollo Agropecuario               | -        | -                              | -           | -         | -      | -            |
| Secretaría de Obras Públicas                        | -        | -                              | -           | -         | -      | -            |
| Secretaría de Educación                             | -        | -                              | -           | -         | -      | -            |
| Secretaría de Salud                                 | -        | -                              | -           | -         | -      | -            |
| Secretaría de Administración                        | -        | -                              | -           | -         | -      | -            |
| Secretaría de la Contraloría                        | -        | -                              | -           | -         | -      | -            |
| Secretaría de Turismo y Cultura                     | -        | -                              | -           | -         | -      | -            |
| Secretaría de Desarrollo Social                     | -        | -                              | -           | -         | -      | -            |
| Secretaría de Desarrollo Sustentable                | -        | -                              | -           | -         | -      | -            |
| Secretaría de Movilidad y Transporte                | -        | -                              | -           | -         | -      | -            |
| Comisión Estatal de Seguridad Pública               | -        | -                              | -           | -         | -      | -            |
| Consejería Jurídica                                 | -        | -                              | -           | -         | -      | -            |
| Gastos Institucionales                              | -        | -                              | -           | -         | -      | -            |
| <b>Total del Gasto</b>                              | -        | -                              | -           | -         | -      | -            |

**Tribunal Unitario de Justicia Penal para Adolescentes del Estado de Morelos**  
**Estado Analítico del Ejercicio del Presupuesto de Egresos**  
**Clasificación Administrativa**  
**Del 1 de enero al 30 de junio de 2024**

| Concepto                          | Egresos           |                                |                   |                   |                   | Subejercicio      |
|-----------------------------------|-------------------|--------------------------------|-------------------|-------------------|-------------------|-------------------|
|                                   | Aprobado          | Ampliaciones/<br>(Reducciones) | Modificado        | Devengado         | Pagado            |                   |
|                                   | 1                 | 2                              | 3 = (1 + 2)       | 4                 | 5                 |                   |
| Poder Ejecutivo                   | -                 | -                              | -                 | -                 | -                 | -                 |
| Poder Legislativo                 | -                 | -                              | -                 | -                 | -                 | -                 |
| Poder Judicial                    | 31,443,549        | 5,726,412                      | 37,169,961        | 16,464,341        | 12,826,593        | 20,705,620        |
| Organismos Autónomos              | -                 | -                              | -                 | -                 | -                 | -                 |
| Poder Ejecutivo de los Municipios | -                 | -                              | -                 | -                 | -                 | -                 |
| <b>Total del Gasto</b>            | <b>31,443,549</b> | <b>5,726,412</b>               | <b>37,169,961</b> | <b>16,464,341</b> | <b>12,826,593</b> | <b>20,705,620</b> |

**Sector Paraestatal del Gobierno del Estado de Morelos**  
**Estado Analítico del Ejercicio del Presupuesto de Egresos**  
**Clasificación Administrativa**  
**Del 1 de enero al 30 de junio de 2024**

| Concepto  | Egresos  |                                |             |           |        | Subejercicio |
|---|----------|--------------------------------|-------------|-----------|--------|--------------|
|   | Aprobado | Ampliaciones/<br>(Reducciones) | Modificado  | Devengado | Pagado |              |
|   | 1        | 2                              | 3 = (1 + 2) | 4         | 5      |              |
| Entidades Paraestatales y Fideicomisos No Empresariales y No Financieros                              | -        | -                              | -           | -         | -      | -            |
| Instituciones Públicas de la Seguridad Social   | -        | -                              | -           | -         | -      | -            |
| Entidades Paraestatales Empresariales No Financieras con Participación Estatal Mayoritaria            | -        | -                              | -           | -         | -      | -            |
| Fideicomisos Empresariales No Financieros con Participación Estatal Mayoritaria                       | -        | -                              | -           | -         | -      | -            |
| Entidades Paraestatales Empresariales Financieras Monetarias con Participación Estatal Mayoritaria    | -        | -                              | -           | -         | -      | -            |
| Entidades Paraestatales Empresariales Financieras No Monetarias con Participación Estatal Mayoritaria | -        | -                              | -           | -         | -      | -            |
| Fideicomisos Financieros Públicos con Participación Estatal Mayoritaria                               | -        | -                              | -           | -         | -      | -            |
| <b>Total del Gasto</b>  | -        | -                              | -           | -         | -      | -            |



| Concepto   | Egresos           |                                |                   |                   |                   | Subejercicio      |
|--|-------------------|--------------------------------|-------------------|-------------------|-------------------|-------------------|
|  | Aprobado          | Ampliaciones/<br>(Reducciones) | Modificado        | Devengado         | Pagado            |                   |
| <b>Gasto No Etiquetado</b>   | <b>31,443,549</b> | <b>5,726,412</b>               | <b>37,169,961</b> | <b>16,464,341</b> | <b>12,826,593</b> | <b>20,705,620</b> |
| Jefatura de la Oficina de la Gubernatura del Estado  | -                 | -                              | -                 | -                 | -                 | -                 |
| Secretaría de Gobierno   | -                 | -                              | -                 | -                 | -                 | -                 |
| Secretaría de Hacienda   | -                 | -                              | -                 | -                 | -                 | -                 |
| Secretaría de Desarrollo Económico y del Trabajo   | -                 | -                              | -                 | -                 | -                 | -                 |
| Secretaría de Desarrollo Agropecuario  | -                 | -                              | -                 | -                 | -                 | -                 |
| Secretaría de Obras Públicas   | -                 | -                              | -                 | -                 | -                 | -                 |
| Secretaría de Educación  | -                 | -                              | -                 | -                 | -                 | -                 |
| Secretaría de Salud  | -                 | -                              | -                 | -                 | -                 | -                 |
| Secretaría de Administración   | -                 | -                              | -                 | -                 | -                 | -                 |
| Secretaría de la Contratoría   | -                 | -                              | -                 | -                 | -                 | -                 |
| Secretaría de Turismo y Cultura  | -                 | -                              | -                 | -                 | -                 | -                 |
| Secretaría de Desarrollo Social  | -                 | -                              | -                 | -                 | -                 | -                 |
| Secretaría de Desarrollo Sustentable   | -                 | -                              | -                 | -                 | -                 | -                 |
| Secretaría de Movilidad y Transporte   | -                 | -                              | -                 | -                 | -                 | -                 |
| Comisión Estatal de Seguridad Pública  | -                 | -                              | -                 | -                 | -                 | -                 |
| Consejería Jurídica  | -                 | -                              | -                 | -                 | -                 | -                 |
| Gastos Institucionales   | -                 | -                              | -                 | -                 | -                 | -                 |
| Poder Legislativo  | -                 | -                              | -                 | -                 | -                 | -                 |
| Poder Judicial   | 31,443,549        | 5,726,412                      | 37,169,961        | 16,464,341        | 12,826,593        | 20,705,620        |
| Organismos Autónomos   | -                 | -                              | -                 | -                 | -                 | -                 |
| Entidades Paraestatales y Fideicomisos No Empresariales y No Financieros                   | -                 | -                              | -                 | -                 | -                 | -                 |
| Entidades Paraestatales Empresariales No Financieras con Participación Estatal Mayoritaria | -                 | -                              | -                 | -                 | -                 | -                 |
| Poder Ejecutivo de los Municipios  | -                 | -                              | -                 | -                 | -                 | -                 |
| <b>Gasto Etiquetado</b>  | -                 | -                              | -                 | -                 | -                 | -                 |
| Jefatura de la Oficina de la Gubernatura del Estado  | -                 | -                              | -                 | -                 | -                 | -                 |
| Secretaría de Gobierno   | -                 | -                              | -                 | -                 | -                 | -                 |
| Secretaría de Hacienda   | -                 | -                              | -                 | -                 | -                 | -                 |
| Secretaría de Desarrollo Económico y del Trabajo   | -                 | -                              | -                 | -                 | -                 | -                 |
| Secretaría de Desarrollo Agropecuario  | -                 | -                              | -                 | -                 | -                 | -                 |
| Secretaría de Obras Públicas   | -                 | -                              | -                 | -                 | -                 | -                 |
| Secretaría de Educación  | -                 | -                              | -                 | -                 | -                 | -                 |
| Secretaría de Salud  | -                 | -                              | -                 | -                 | -                 | -                 |
| Secretaría de Administración   | -                 | -                              | -                 | -                 | -                 | -                 |
| Secretaría de la Contratoría   | -                 | -                              | -                 | -                 | -                 | -                 |
| Secretaría de Turismo y Cultura  | -                 | -                              | -                 | -                 | -                 | -                 |
| Secretaría de Desarrollo Social  | -                 | -                              | -                 | -                 | -                 | -                 |
| Secretaría de Desarrollo Sustentable   | -                 | -                              | -                 | -                 | -                 | -                 |
| Secretaría de Movilidad y Transporte   | -                 | -                              | -                 | -                 | -                 | -                 |
| Comisión Estatal de Seguridad Pública  | -                 | -                              | -                 | -                 | -                 | -                 |
| Consejería Jurídica  | -                 | -                              | -                 | -                 | -                 | -                 |
| Gastos Institucionales   | -                 | -                              | -                 | -                 | -                 | -                 |
| Poder Legislativo  | -                 | -                              | -                 | -                 | -                 | -                 |
| Poder Judicial   | -                 | -                              | -                 | -                 | -                 | -                 |
| Organismos Autónomos   | -                 | -                              | -                 | -                 | -                 | -                 |
| Entidades Paraestatales y Fideicomisos No Empresariales y No Financieros                   | -                 | -                              | -                 | -                 | -                 | -                 |
| Entidades Paraestatales Empresariales No Financieras con Participación Estatal Mayoritaria | -                 | -                              | -                 | -                 | -                 | -                 |
| Poder Ejecutivo de los Municipios  | -                 | -                              | -                 | -                 | -                 | -                 |
| <b>Total de Egresos</b>  | <b>31,443,549</b> | <b>5,726,412</b>               | <b>37,169,961</b> | <b>16,464,341</b> | <b>12,826,593</b> | <b>20,705,620</b> |

| Concepto  | Egresos           |                                |                   |                   |                   | Subejercicio<br>6 = ( 3 - 4 ) |
|---|-------------------|--------------------------------|-------------------|-------------------|-------------------|-------------------------------|
|   | Aprobado          | Ampliaciones/<br>(Reducciones) | Modificado        | Devengado         | Pagado            |                               |
|   | 1                 | 2                              | 3 = ( 1 + 2 )     | 4                 | 5                 |                               |
| <b>Gobierno</b>   | <b>31,443,549</b> | <b>5,726,412</b>               | <b>37,169,961</b> | <b>16,464,341</b> | <b>12,826,593</b> | <b>20,705,620</b>             |
| Legislación   | -                 | -                              | -                 | -                 | -                 | -                             |
| Justicia  | 31,443,549        | 5,726,412                      | 37,169,961        | 16,464,341        | 12,826,593        | 20,705,620                    |
| Coordinación de la Política de Gobierno   | -                 | -                              | -                 | -                 | -                 | -                             |
| Relaciones Exteriores   | -                 | -                              | -                 | -                 | -                 | -                             |
| Asuntos Financieros y Hacendarios   | -                 | -                              | -                 | -                 | -                 | -                             |
| Seguridad Nacional  | -                 | -                              | -                 | -                 | -                 | -                             |
| Asuntos de Orden Público y de Seguridad Interior  | -                 | -                              | -                 | -                 | -                 | -                             |
| Otros Servicios Generales   | -                 | -                              | -                 | -                 | -                 | -                             |
| <b>Desarrollo Social</b>  | -                 | -                              | -                 | -                 | -                 | -                             |
| Protección Ambiental  | -                 | -                              | -                 | -                 | -                 | -                             |
| Vivienda y Servicios a la Comunidad   | -                 | -                              | -                 | -                 | -                 | -                             |
| Salud   | -                 | -                              | -                 | -                 | -                 | -                             |
| Recreación, Cultura y Otras Manifestaciones Sociales  | -                 | -                              | -                 | -                 | -                 | -                             |
| Educación   | -                 | -                              | -                 | -                 | -                 | -                             |
| Protección Social   | -                 | -                              | -                 | -                 | -                 | -                             |
| Otros Asuntos Sociales  | -                 | -                              | -                 | -                 | -                 | -                             |
| <b>Desarrollo Económico</b>   | -                 | -                              | -                 | -                 | -                 | -                             |
| Asuntos Económicos, Comerciales y Laborales en General  | -                 | -                              | -                 | -                 | -                 | -                             |
| Agropecuaria, Silvicultura, Pesca y Caza  | -                 | -                              | -                 | -                 | -                 | -                             |
| Combustibles y Energía  | -                 | -                              | -                 | -                 | -                 | -                             |
| Minería, Manufacturas y Construcción  | -                 | -                              | -                 | -                 | -                 | -                             |
| Transporte  | -                 | -                              | -                 | -                 | -                 | -                             |
| Comunicaciones  | -                 | -                              | -                 | -                 | -                 | -                             |
| Turismo   | -                 | -                              | -                 | -                 | -                 | -                             |
| Ciencia, Tecnología e Innovación  | -                 | -                              | -                 | -                 | -                 | -                             |
| Otras Industrias y Otros Asuntos Económicos   | -                 | -                              | -                 | -                 | -                 | -                             |
| <b>Otras no Clasificadas en Funciones Anteriores</b>  | -                 | -                              | -                 | -                 | -                 | -                             |
| Transacciones de la Deuda Pública / Costo Financiero de la Deuda                              | -                 | -                              | -                 | -                 | -                 | -                             |
| Transferencias, Participaciones y Aportaciones entre Diferentes Niveles y Ordenes de Gobierno | -                 | -                              | -                 | -                 | -                 | -                             |
| Saneamiento del Sistema Financiero  | -                 | -                              | -                 | -                 | -                 | -                             |
| Adeudos de Ejercicios Fiscales Anteriores   | -                 | -                              | -                 | -                 | -                 | -                             |
| <b>Total del Gasto</b>  | <b>31,443,549</b> | <b>5,726,412</b>               | <b>37,169,961</b> | <b>16,464,341</b> | <b>12,826,593</b> | <b>20,705,620</b>             |

| Concepto  | Egresos           |                                |                   |                   |                   | Subejercicio      |
|---|-------------------|--------------------------------|-------------------|-------------------|-------------------|-------------------|
|   | Aprobado          | Ampliaciones/<br>(Reducciones) | Modificado        | Devengado         | Pagado            |                   |
| <b>Gasto No Etiquetado</b>  | <b>31,443,549</b> | <b>5,726,412</b>               | <b>37,169,961</b> | <b>16,464,341</b> | <b>12,826,593</b> | <b>20,705,620</b> |
| <i>Gobierno</i>   | 31,443,549        | 5,726,412                      | 37,169,961        | 16,464,341        | 12,826,593        | 20,705,620        |
| Legislación   | -                 | -                              | -                 | -                 | -                 | -                 |
| Justicia  | 31,443,549        | 5,726,412                      | 37,169,961        | 16,464,341        | 12,826,593        | 20,705,620        |
| Coordinación de la Política de Gobierno   | -                 | -                              | -                 | -                 | -                 | -                 |
| Relaciones Exteriores   | -                 | -                              | -                 | -                 | -                 | -                 |
| Asuntos Financieros y Hacendarios   | -                 | -                              | -                 | -                 | -                 | -                 |
| Seguridad Nacional  | -                 | -                              | -                 | -                 | -                 | -                 |
| Asuntos de Orden Público y de Seguridad Interior  | -                 | -                              | -                 | -                 | -                 | -                 |
| Otros Servicios Generales   | -                 | -                              | -                 | -                 | -                 | -                 |
| <i>Desarrollo Social</i>  | -                 | -                              | -                 | -                 | -                 | -                 |
| Protección Ambiental  | -                 | -                              | -                 | -                 | -                 | -                 |
| Vivienda y Servicios a la Comunidad   | -                 | -                              | -                 | -                 | -                 | -                 |
| Salud   | -                 | -                              | -                 | -                 | -                 | -                 |
| Recreación, Cultura y Otras Manifestaciones Sociales  | -                 | -                              | -                 | -                 | -                 | -                 |
| Educación   | -                 | -                              | -                 | -                 | -                 | -                 |
| Protección Social   | -                 | -                              | -                 | -                 | -                 | -                 |
| Otros Asuntos Sociales  | -                 | -                              | -                 | -                 | -                 | -                 |
| <i>Desarrollo Económico</i>   | -                 | -                              | -                 | -                 | -                 | -                 |
| Asuntos Económicos, Comerciales y Laborales en Gral.  | -                 | -                              | -                 | -                 | -                 | -                 |
| Agropecuaria, Silvicultura, Pesca y Caza  | -                 | -                              | -                 | -                 | -                 | -                 |
| Combustibles y Energía  | -                 | -                              | -                 | -                 | -                 | -                 |
| Minería, Manufacturas y Construcción  | -                 | -                              | -                 | -                 | -                 | -                 |
| Transporte  | -                 | -                              | -                 | -                 | -                 | -                 |
| Comunicaciones  | -                 | -                              | -                 | -                 | -                 | -                 |
| Turismo   | -                 | -                              | -                 | -                 | -                 | -                 |
| Ciencia, Tecnología e Innovación  | -                 | -                              | -                 | -                 | -                 | -                 |
| Otras Industrias y Otros Asuntos Económicos   | -                 | -                              | -                 | -                 | -                 | -                 |
| <i>Otras no Clasificadas en Funciones Anteriores</i>  | -                 | -                              | -                 | -                 | -                 | -                 |
| Transacciones de la Deuda Pública / Costo Financiero de la Deuda                              | -                 | -                              | -                 | -                 | -                 | -                 |
| Transferencias, Participaciones y Aportaciones entre Diferentes Niveles y Ordenes de Gobierno | -                 | -                              | -                 | -                 | -                 | -                 |
| Saneamiento del Sistema Financiero  | -                 | -                              | -                 | -                 | -                 | -                 |
| Adeudos de Ejercicios Fiscales Anteriores   | -                 | -                              | -                 | -                 | -                 | -                 |
| <b>Gasto Etiquetado</b>   | -                 | -                              | -                 | -                 | -                 | -                 |
| <i>Gobierno</i>   | -                 | -                              | -                 | -                 | -                 | -                 |
| Legislación   | -                 | -                              | -                 | -                 | -                 | -                 |
| Justicia  | -                 | -                              | -                 | -                 | -                 | -                 |
| Coordinación de la Política de Gobierno   | -                 | -                              | -                 | -                 | -                 | -                 |
| Relaciones Exteriores   | -                 | -                              | -                 | -                 | -                 | -                 |
| Asuntos Financieros y Hacendarios   | -                 | -                              | -                 | -                 | -                 | -                 |
| Seguridad Nacional  | -                 | -                              | -                 | -                 | -                 | -                 |
| Asuntos de Orden Público y de Seguridad Interior  | -                 | -                              | -                 | -                 | -                 | -                 |
| Otros Servicios Generales   | -                 | -                              | -                 | -                 | -                 | -                 |
| <i>Desarrollo Social</i>  | -                 | -                              | -                 | -                 | -                 | -                 |
| Protección Ambiental  | -                 | -                              | -                 | -                 | -                 | -                 |
| Vivienda y Servicios a la Comunidad   | -                 | -                              | -                 | -                 | -                 | -                 |
| Salud   | -                 | -                              | -                 | -                 | -                 | -                 |
| Recreación, Cultura y Otras Manifestaciones Sociales  | -                 | -                              | -                 | -                 | -                 | -                 |
| Educación   | -                 | -                              | -                 | -                 | -                 | -                 |
| Protección Social   | -                 | -                              | -                 | -                 | -                 | -                 |
| Otros Asuntos Sociales  | -                 | -                              | -                 | -                 | -                 | -                 |
| <i>Desarrollo Económico</i>   | -                 | -                              | -                 | -                 | -                 | -                 |
| Asuntos Económicos, Comerciales y Laborales en Gral.  | -                 | -                              | -                 | -                 | -                 | -                 |
| Agropecuaria, Silvicultura, Pesca y Caza  | -                 | -                              | -                 | -                 | -                 | -                 |
| Combustibles y Energía  | -                 | -                              | -                 | -                 | -                 | -                 |
| Minería, Manufacturas y Construcción  | -                 | -                              | -                 | -                 | -                 | -                 |
| Transporte  | -                 | -                              | -                 | -                 | -                 | -                 |
| Comunicaciones  | -                 | -                              | -                 | -                 | -                 | -                 |
| Turismo   | -                 | -                              | -                 | -                 | -                 | -                 |
| Ciencia, Tecnología e Innovación  | -                 | -                              | -                 | -                 | -                 | -                 |
| Otras Industrias y Otros Asuntos Económicos   | -                 | -                              | -                 | -                 | -                 | -                 |
| <i>Otras no Clasificadas en Funciones Anteriores</i>  | -                 | -                              | -                 | -                 | -                 | -                 |
| Transacciones de la Deuda Pública / Costo Financiero de la Deuda                              | -                 | -                              | -                 | -                 | -                 | -                 |
| Transferencias, Participaciones y Aportaciones entre Diferentes Niveles y Ordenes de Gobierno | -                 | -                              | -                 | -                 | -                 | -                 |
| Saneamiento del Sistema Financiero  | -                 | -                              | -                 | -                 | -                 | -                 |
| Adeudos de Ejercicios Fiscales Anteriores   | -                 | -                              | -                 | -                 | -                 | -                 |
| <b>Total del Egresos</b>  | <b>31,443,549</b> | <b>5,726,412</b>               | <b>37,169,961</b> | <b>16,464,341</b> | <b>12,826,593</b> | <b>20,705,620</b> |

| Concepto   | Egresos           |                                |                   |                  |                  | Subejercicio     |
|--|-------------------|--------------------------------|-------------------|------------------|------------------|------------------|
|  | Aprobado          | Ampliaciones/<br>(Reducciones) | Modificado        | Devengado        | Pagado           |                  |
| <b>Gasto No Etiquetado</b>   | 14,155,940        | 454,273                        | 14,610,213        | 6,740,474        | 6,740,474        | 7,869,739        |
| <i>Personal Administrativo y de Servicio Público</i>                                     | 14,155,940        | 454,273                        | 14,610,213        | 6,740,474        | 6,740,474        | 7,869,739        |
| <i>Magisterio</i>  | -                 | -                              | -                 | -                | -                | -                |
| <i>Servicios de Salud</i>  | -                 | -                              | -                 | -                | -                | -                |
| Personal Administrativo  | -                 | -                              | -                 | -                | -                | -                |
| Personal Médico, Paramédico y afín   | -                 | -                              | -                 | -                | -                | -                |
| <i>Seguridad Pública</i>   | -                 | -                              | -                 | -                | -                | -                |
| <i>Gastos Asociados a la Implementación de Nuevas Leyes Fed. o Reformas a las Mismas</i> | -                 | -                              | -                 | -                | -                | -                |
| Nombre del Programa o Ley 1  | -                 | -                              | -                 | -                | -                | -                |
| Nombre del Programa o Ley 2  | -                 | -                              | -                 | -                | -                | -                |
| <i>Sentencias Laborales Definitivas</i>  | -                 | -                              | -                 | -                | -                | -                |
| <b>Gasto Etiquetado</b>  | -                 | -                              | -                 | -                | -                | -                |
| <i>Personal Administrativo y de Servicio Público</i>                                     | -                 | -                              | -                 | -                | -                | -                |
| <i>Magisterio</i>  | -                 | -                              | -                 | -                | -                | -                |
| <i>Servicios de Salud</i>  | -                 | -                              | -                 | -                | -                | -                |
| Personal Administrativo  | -                 | -                              | -                 | -                | -                | -                |
| Personal Médico, Paramédico y afín   | -                 | -                              | -                 | -                | -                | -                |
| <i>Seguridad Pública</i>   | -                 | -                              | -                 | -                | -                | -                |
| <i>Gastos Asociados a la Implementación de Nuevas Leyes Fed. o Reformas a las Mismas</i> | -                 | -                              | -                 | -                | -                | -                |
| Nombre del Programa o Ley 1  | -                 | -                              | -                 | -                | -                | -                |
| Nombre del Programa o Ley 2  | -                 | -                              | -                 | -                | -                | -                |
| <i>Sentencias Laborales Definitivas</i>  | -                 | -                              | -                 | -                | -                | -                |
| <b>Total del Gasto en Servicios Personales</b>   | <b>14,155,940</b> | <b>454,273</b>                 | <b>14,610,213</b> | <b>6,740,474</b> | <b>6,740,474</b> | <b>7,869,739</b> |

**Segundo Informe de Cuenta Pública**  
**Tribunal Unitario de Justicia Penal para Adolescentes del Estado de Morelos**  
**Estado Analítico del Ejercicio del Presupuesto de Egresos**  
**Clasificación Económica (por Tipo de Gasto)**  
**Del 1 de enero al 30 de junio de 2024**  
**(Cifras en Pesos)**



| Concepto  | Egresos           |                                |                   |                   |                   |                   |
|---|-------------------|--------------------------------|-------------------|-------------------|-------------------|-------------------|
|   | Aprobado          | Ampliaciones/<br>(Reducciones) | Modificado        | Devengado         | Pagado            | Subejercicio      |
|   | 1                 | 2                              | 3 = (1 + 2)       | 4                 | 5                 | 6 = (3 - 4)       |
| Gasto Corriente                                   | 27,504,523        | 1,123,288                      | 28,627,811        | 13,080,426        | 10,766,438        | 15,547,385        |
| Gasto de Capital                                  | 1,407,811         | (33,395)                       | 1,374,416         | 804,197           | 14,600            | 570,219           |
| Amortización de la Deuda y Disminución de Pasivos | -                 | -                              | -                 | -                 | -                 | -                 |
| Pensiones y Jubilaciones                          | 2,531,215         | 4,636,519                      | 7,167,734         | 2,579,718         | 2,045,555         | 4,588,016         |
| Participaciones                                   | -                 | -                              | -                 | -                 | -                 | -                 |
| <b>Total del Gasto</b>                            | <b>31,443,549</b> | <b>5,726,412</b>               | <b>37,169,961</b> | <b>16,464,341</b> | <b>12,826,593</b> | <b>20,705,620</b> |





**CUENTA PUBLICA 1ER TRIMESTRE 2024**  
**TRIBUNAL UNITARIO DE JUSTICIA PENAL PARA ADOLESCENTES DEL ESTADO DE MORELOS**

Flujo de Fondos Operacional  
 Del 01 de enero al 30 de junio de 2024

| Concepto   | Estimado / Aprobado  | Devengado            | Recaudado / Pagado   |
|--|----------------------|----------------------|----------------------|
| <b>Rubros de Ingresos</b>  | <b>31,443,550.00</b> | <b>24,664,109.00</b> | <b>24,558,672.00</b> |
| Productos  | -                    | 405,052.00           | 405,052.00           |
| Aprovechamientos   | -                    | -                    | -                    |
| Participaciones, Aportaciones, Convenios, Incentivos Derivados       | -                    | -                    | -                    |
| Transferencias, Asignaciones, Subsidios y Otras Ayudas               | 31,443,550.00        | 24,259,057.00        | 24,153,620.00        |
| Otros Ingresos   | -                    | -                    | -                    |
| Intereses Financieros  | -                    | -                    | -                    |
| <b>Capítulos de Gasto</b>  | <b>31,443,550.00</b> | <b>16,464,341.00</b> | <b>12,826,595.00</b> |
| Servicios Personales   | 24,676,077.00        | 11,691,740.00        | 9,452,493.00         |
| Materiales y Suministros   | 730,900.00           | 499,700.00           | 495,701.00           |
| Servicios Generales  | 2,097,546.00         | 888,986.00           | 818,245.00           |
| Transferencias, Asignaciones, Subsidios y Otras Ayudas               | 2,531,215.00         | 2,579,718.00         | 2,045,556.00         |
| Bienes Muebles, Inmuebles e Intangibles                              | 1,407,812.00         | 804,197.00           | 14,600.00            |
| Estimaciones, Depreciaciones, Deterioros, Obsolescencia y Amortizaci | -                    | -                    | -                    |
| Inversión Pública  | -                    | -                    | -                    |
| Inversiones Financieras y Otras Provisiones                          | -                    | -                    | -                    |
| Participaciones y Aportaciones                                       | -                    | -                    | -                    |
| Deuda Pública  | -                    | -                    | -                    |
| <b>Total</b>   | <b>-</b>             | <b>8,199,768.00</b>  | <b>11,732,077.00</b> |

Bajo protesta de decir verdad declaramos que los Estados Financieros y sus notas, son razonablemente correctos y son responsabilidad del emisor.







Tribunal Unitario de Justicia Penal para Adolescentes

PODER JUDICIAL DEL ESTADO DE MORELOS

# Información Programática

SEGUNDO INFORME DE CUENTA PÚBLICA  
TRIBUNAL UNITARIO DE JUSTICIA PENAL PARA  
ADOLESCENTES DEL ESTADO DE MORELOS  
ENERO - JUNIO

2024



| Concepto   | Egresos           |                                |                   |                   |                   | Subejercicio      |
|--|-------------------|--------------------------------|-------------------|-------------------|-------------------|-------------------|
|  | Aprobado          | Ampliaciones/<br>(Reducciones) | Modificado        | Devengado         | Pagado            |                   |
|  | 1                 | 2                              | 3 = (1 + 2.)      | 4                 | 5                 |                   |
| <b>Programas</b>   |                   |                                |                   |                   |                   |                   |
| <b>Subsidios: Sector Social y Privado o Ent. Federativas y Municipios</b>  |                   |                                |                   |                   |                   |                   |
| Sujetos a Reglas de Operación  | -                 | -                              | -                 | -                 | -                 | -                 |
| Otros Subsidios  | -                 | -                              | -                 | -                 | -                 | -                 |
| <b>Desempeño de las Funciones</b>  | 31,443,549        | 5,726,412                      | 37,169,961        | 16,464,341        | 12,826,593        | 20,705,620        |
| Prestación de Servicios Públicos   | 31,443,549        | 5,726,412                      | 37,169,961        | 16,464,341        | 12,826,593        | 20,705,620        |
| Provisión de Bienes Públicos   | -                 | -                              | -                 | -                 | -                 | -                 |
| Planeación, Seguimiento y Evaluación de Políticas Públicas                 | -                 | -                              | -                 | -                 | -                 | -                 |
| Promoción y Fomento  | -                 | -                              | -                 | -                 | -                 | -                 |
| Regulación y Supervisión   | -                 | -                              | -                 | -                 | -                 | -                 |
| Funciones de las Fuerzas Armadas (Únicamente Gobierno Federal)             | -                 | -                              | -                 | -                 | -                 | -                 |
| Específicos  | -                 | -                              | -                 | -                 | -                 | -                 |
| Proyectos de Inversión   | -                 | -                              | -                 | -                 | -                 | -                 |
| <b>Administrativos y de Apoyo</b>  |                   |                                |                   |                   |                   |                   |
| Apoyo al Proceso Presupuestario y para Mejorar la Eficiencia Institucional | -                 | -                              | -                 | -                 | -                 | -                 |
| Apoyo a la Función Pública y al Mejoramiento de la Gestión                 | -                 | -                              | -                 | -                 | -                 | -                 |
| Operaciones Ajenas   | -                 | -                              | -                 | -                 | -                 | -                 |
| <b>Compromisos</b>   |                   |                                |                   |                   |                   |                   |
| Obligaciones de Cumplimiento de Resolución Jurisdiccional                  | -                 | -                              | -                 | -                 | -                 | -                 |
| Desastres Naturales  | -                 | -                              | -                 | -                 | -                 | -                 |
| <b>Obligaciones</b>  |                   |                                |                   |                   |                   |                   |
| Pensiones y Jubilaciones   | -                 | -                              | -                 | -                 | -                 | -                 |
| Aportaciones a la Seguridad Social   | -                 | -                              | -                 | -                 | -                 | -                 |
| Aportaciones a Fondos de Estabilización                                    | -                 | -                              | -                 | -                 | -                 | -                 |
| Aportaciones a Fondos de Inversión y Reestructura de Pensiones             | -                 | -                              | -                 | -                 | -                 | -                 |
| <b>Programas de Gasto Federalizado (Gobierno Federal)</b>                  |                   |                                |                   |                   |                   |                   |
| Gasto Federalizado   | -                 | -                              | -                 | -                 | -                 | -                 |
| <b>Participaciones a Entidades Federativas y Municipios</b>                |                   |                                |                   |                   |                   |                   |
| Costo financiero, deuda o apoyos a deudores y ahorradores de la banca      | -                 | -                              | -                 | -                 | -                 | -                 |
| Adeudos de ejercicios fiscales anteriores                                  | -                 | -                              | -                 | -                 | -                 | -                 |
| <b>Total del Gasto</b>   | <b>31,443,549</b> | <b>5,726,412</b>               | <b>37,169,961</b> | <b>16,464,341</b> | <b>12,826,593</b> | <b>20,705,620</b> |

| Concepto   | Estimado/Aprobado | Devengado         | Recaudado/Pagado  |
|--|-------------------|-------------------|-------------------|
| <b>I. Ingresos Presupuestarios</b>                                     | <b>31,443,549</b> | <b>24,664,109</b> | <b>24,558,672</b> |
| 1. Ingresos del Gobierno de la Entidad Federativa                      | 31,443,549        | 24,664,109        | 24,558,672        |
| 2. Ingresos del Sector Paraestatal                                     | -                 | -                 | -                 |
| <b>II. Egresos Presupuestarios</b>                                     | <b>31,443,549</b> | <b>16,464,341</b> | <b>12,826,593</b> |
| 3. Egresos del Gobierno de la Entidad Federativa                       | 31,443,549        | 16,464,341        | 12,826,593        |
| 4. Egresos del Sector Paraestatal                                      | -                 | -                 | -                 |
| <b>III. Balance Presupuestario (Superávit o Déficit) (III= I - II)</b> | <b>-</b>          | <b>8,199,768</b>  | <b>11,732,079</b> |

| Concepto   | Estimado/Aprobado | Devengado        | Recaudado/Pagado  |
|--|-------------------|------------------|-------------------|
| <b>III. Balance presupuestario (Superávit o Déficit)</b>       | <b>-</b>          | <b>8,199,768</b> | <b>11,732,079</b> |
| <b>IV. Intereses, Comisiones y Gastos de la Deuda</b>          | <b>-</b>          | <b>-</b>         | <b>-</b>          |
| <b>V. Balance Primario (Superávit o Déficit) (V= III + IV)</b> | <b>-</b>          | <b>8,199,768</b> | <b>11,732,079</b> |

| Concepto                           | Estimado/Aprobado | Devengado | Recaudado/Pagado |
|------------------------------------|-------------------|-----------|------------------|
| <b>A. Financiamiento</b>           | <b>-</b>          | <b>-</b>  | <b>-</b>         |
| <b>B. Amortización de la deuda</b> | <b>-</b>          | <b>-</b>  | <b>-</b>         |
| <b>C. Financiamiento Neto</b>      | <b>-</b>          | <b>-</b>  | <b>-</b>         |

| Clave del Programa/ Proyecto | Nombre   | Descripción  | UR  | Inversión  |            |            | Metas      |            |           | % Avance              |                       |                       |
|------------------------------|--|--|---|------------|------------|------------|------------|------------|-----------|-----------------------|-----------------------|-----------------------|
|                              |  |  |   | Aprobado   | Modificado | Devengado  | Programado | Modificado | Alcanzado | Devengado/ Modificado | Alcanzado/ Programado | Alcanzado/ Modificado |
| E011                         | Participación Social en la Prevención de la Violencia y del delito | Tiene como objetivo administrar e impartir justicia a los adolescentes a quienes se les atribuye la realización de una conducta tipificada como delito en las leyes penales, en términos de lo dispuesto por la Constitución Política de los Estados Unidos Mexicanos, la Ley del Sistema Integral de Justicia para Adolescentes y los Tratados Internacionales ratificados por el Estado Mexicano, garantizando el acceso a la justicia en condiciones de igualdad y con respeto a los derechos y garantías individuales del imputado y la víctima, desarrollando su función jurisdiccional fundamentada en los principios de independencia, imparcialidad, celeridad, responsabilidad y gratuidad, con el fin de alcanzar los valores de justicia, verdad y equidad, a través de Juicios en donde se observen los principios de oralidad, publicidad, inmediación, concentración y contradicción, así como las normas del debido proceso legal, dentro de los plazos y términos legales. | 4.1.3.1/<br>Tribunal Unitario de Justicia Penal para Adolescentes | 31,443,550 | 37,169,963 | 16,464,341 | 1          | 0.44       | 0.52      | 44.29%                | 52.36%                | 118.21%               |

Bajo protesta de decir verdad declaramos que los Estados Financieros y sus notas, son razonablemente correctos y son responsabilidad del emisor

| Clasificación programática | Clave del Programa presupuestario    | Nombre del programa presupuestario | Clasificación funcional del programa presupuestario | Nombre de la entidad que lo ejecuta   | Aprobado      | Modificado    | Diversificado | Ejercido      | Pagado        | Cuenta con MIR | Nivel de la MIR correspondiente al indicador | Descripciones del programa, actividad (FIN), Propósito, componentes y actividades   | Indicadores               | Nivel de la MIR correspondiente al indicador | Descripciones de variables de la fórmula  | Meta del indicador | Meta del indicador alcanzado | Porcentaje de avance | Valor del denominador de la fórmula | Unidad de medida del indicador   |
|----------------------------|--------------------------------------|------------------------------------|---|---|---------------|---------------|---------------|---------------|---------------|----------------|--|---|---------------------------|--|---|--------------------|------------------------------|----------------------|-------------------------------------|----------------------------------|
| 1                          | 2                                    | 3                                  | 4   | 5   | 6             | 7             | 8             | 9             | 10            | 11             | 12   | 13  | 14                        | 15   | 16  | 17                 | 18                           | 19                   | 20                                  | 21                               |
| E                          | E - PRESTACIÓN DE SERVICIOS PÚBLICOS | Inspección de Justicia             | 1.2.1   | Tribunal Unitario de Justicia Penal para Adolescentes del Estado de Morelos | 31,443,550.00 | 37,169,983.00 | 16,464,341.00 | 12,826,595.00 | 12,826,595.00 | SI             | FIN  | Administrar e impartir justicia a los adolescentes a quienes se les atribuya la realización de una conducta tipificada como delito en las leyes penales, en términos de lo dispuesto por la Constitución Política de los Estados Unidos Mexicanos, de acuerdo con la Ley del Sistema Integral de Justicia para Adolescentes y los Tratados Internacionales ratificados por el Estado Mexicano en esta materia, garantizando el acceso a la justicia en condiciones de igualdad y en los términos de la Ley del Sistema Integral de Justicia para Adolescentes, desarrollando su función jurisdiccional fundamentada en los principios de independencia, imparcialidad, celeridad, responsabilidad y gratuidad, con el fin de asegurar los derechos de las víctimas y de los adolescentes imputados de juicios en donde se observen los principios de oralidad, publicidad, inmediación, concentración y contradicción, así como las normas del debido proceso legal, dentro de los plazos y términos legales. | Carpetas Iniciadas        | FIN  | A=Número de carpetas iniciadas elaboradas en el 2do trimestre actual. B=Número de carpetas iniciadas programadas para en el 2do trimestre   | 72.00              | 72.00                        | 100%                 | 0.00                                | A=Carpetas<br>B=Carpetas         |
|                            |                                      |                                    |   |   |               |               |               |               |               |                |  |   | Sentencias Dictadas       | FIN  | A=Número de sentencias dictadas en el 2do trimestre actual. B=Número de sentencias dictadas alcanzados para en el 2do trimestre             | 22                 | 22                           | 100%                 | 0.00                                | A=Sentencias<br>B= Sentencias    |
|                            |                                      |                                    |   |   |               |               |               |               |               |                |  |   | Adolescentes Imputados    | FIN  | A=Número de adolescentes imputados en el 2do trimestre actual. B=Número de adolescentes imputados alcanzados para en el 2do trimestre       | 39                 | 39                           | 100%                 | 0.00                                | A=Adolescentes<br>B=Adolescentes |
|                            |                                      |                                    |   |   |               |               |               |               |               |                |  |   | Adolescentes Sentenciados | FIN  | A=Número de adolescentes sentenciados en el 2do trimestre actual. B=Número de adolescentes sentenciados alcanzados para en el 2do trimestre | 23                 | 23                           | 100%                 | 0.00                                | A=Adolescentes<br>B=Adolescentes |



Tribunal Unitario de Justicia Penal para Adolescentes

PODER JUDICIAL DEL ESTADO DE MORELOS

# Anexos

SEGUNDO INFORME DE CUENTA PÚBLICA  
TRIBUNAL UNITARIO DE JUSTICIA PENAL PARA  
ADOLESCENTES DEL ESTADO DE MORELOS  
ENERO - JUNIO

2024







| Clave | Fondo, Programa o Convenio   | Datos de la Cuenta Bancaria |                  |
|-------|--|-----------------------------|------------------|
|       |  | Institución Bancaria        | Número de Cuenta |
|       | <div style="border: 2px solid black; border-radius: 15px; padding: 20px; display: inline-block;"> <p><b>NO APLICA</b></p> </div> |                             |                  |
|       |  |                             |                  |
|       |  |                             |                  |
|       |  |                             |                  |
|       |  |                             |                  |
|       |  |                             |                  |
|       |  |                             |                  |
|       |  |                             |                  |
|       |  |                             |                  |
|       |  |                             |                  |
|       |  |                             |                  |
|       |  |                             |                  |
|       |  |                             |                  |
|       |  |                             |                  |
|       |  |                             |                  |



PODER JUDICIAL



Tribunal Unitario de Justicia Penal para Adolescentes  
PODER JUDICIAL DEL ESTADO DE MORELOS

## Relación de esquemas bursátiles y de coberturas financieras

A la fecha no se tienen esquemas bursátiles y de coberturas financieras.







**MORELOS**  
ANFITRIÓN DEL MUNDO

Gobierno del Estado  
2018-2024

Informe de Cuenta Pública  
Tomo 5: Poder Judicial  
Cuernavaca, Morelos a 30 de julio de 2024



<http://morelos.gob.mx>



Gobierno Estado de Morelos



@GobiernoMorelos