



MORELOS

INFORME DE CUENTA PÚBLICA PRIMER TRIMESTRE 2024



CONSOLIDACIÓN DE LAS ENTIDADES PARAESTATALES / TOMO 7

Parte 6 de 7



MORELOS

CONSOLIDACIÓN ENTIDADES PARAESTATALES (Parte 6 de 7)






MORELOS

Índice

Información Financiera de las entidades paraestatales y fideicomisos no empresariales y no financieros:

| | |
|--|-----|
| ➤ Instituto Estatal de Infraestructura Educativa. | 1 |
| ➤ Instituto Morelense de Radio y Televisión. | 97 |
| ➤ Instituto Morelense para el Financiamiento del Sector Productivo. | 167 |
| ➤ Instituto Pro-Veteranos de la Revolución del Sur. | 239 |
| ➤ Museo Morelense de Arte Popular. | 299 |
| ➤ Operador de Carreteras de Cuota. | 357 |
| ➤ Régimen Estatal de Protección Social en Salud de Morelos en Liquidación. | 425 |



MORELOS

Instituto Estatal de Infraestructura Educativa

PRIMER INFORME DE CUENTA PÚBLICA
ENTIDADES PARAESTATALES
ENERO - MARZO

2024



Introducción

PRIMER INFORME DE CUENTA PÚBLICA | 2024
INSTITUTO ESTATAL DE INFRAESTRUCTURA EDUCATIVA
ENERO - MARZO

FECHA DE CREACION.

El Instituto Estatal de Infraestructura Educativa de Morelos (I.N.E.I.E.M.), es un Organismo Público Descentralizado del Gobierno del Estado de Morelos, con personalidad jurídica y patrimonio propio, de acuerdo con el Decreto número 427 publicado en el Periódico Oficial "Tierra y Libertad" No. 3940 de fecha 23 de septiembre de 1998, el cual se encuentra sectorizado a la Secretaría de Educación de conformidad con el Periódico Oficial "Tierra y Libertad" No. 5206 de fecha 16 de junio de 2014.

ATRIBUCIONES DEL ORGANISMO.

1. Formular, conducir, normar, regular y evaluar las políticas para la aplicación y mejoramiento de la infraestructura educativa en el Estado, con base en las prioridades y objetivo de desarrollo que establezca el programa correspondiente y que apruebe la Junta de Gobierno.

2. Administrar los recursos, organizar, dirigir y llevar a cabo programas estatales para la construcción, equipamiento, mantenimiento y rehabilitación de los espacios educativos.

3. Validar las propuestas de construcción, rehabilitación y mantenimiento de los espacios educativos que le transmita la Secretaría de Bienestar Social y demás instituciones involucradas con base en las políticas para el logro de los objetivos y prioridades de la planeación nacional y a las normas técnico administrativas del Comité Administrador del Programa Federal de Construcción de Escuelas (CAPFCE) a efecto de que cuando se cuente con los recursos autorizados se tenga un programa de obra debidamente priorizado y validado.

4. Ejercer el presupuesto de acuerdo con las indicaciones de la Secretaría de bienestar Social, que el Gobierno Federal asigne a la construcción de la infraestructura educativa de la Entidad, así como las aportaciones que para el mismo objeto efectúe el Gobierno del Estado, sus ayuntamientos, los sectores sociales, privados y demás ingresos que obtengan por cualquier otro concepto, atendiendo a criterios de necesidad, equidad, racionalidad y eficiencia.

5. Proporcionar toda clase de asesoría técnica en forma permanente y progresiva, para que las administraciones municipales se fortalezcan y consoliden su participación en la planeación, programación, ejecución y supervisión de la construcción de sus propios espacios educativos, en el nivel de educación básico.

6. Promover acciones para que las administraciones municipales establezcan una unidad técnica dedicada a la ejecución de la obra educativa.

7. Alentar la participación social organizada de las comunidades, en la definición de las características de sus espacios educativos del nivel básico, así como en la supervisión de los recursos destinados a su construcción.

8. Las demás que sean necesarias para el cumplimiento de su objeto y que le señale el Ejecutivo Estatal a través de la Secretaría de Bienestar Social, así como las demás que le confieran este Decreto y otras disposiciones normativas aplicables.



Información Contable

PRIMER INFORME DE CUENTA PÚBLICA | 2024
INSTITUTO ESTATAL DE INFRAESTRUCTURA EDUCATIVA |
ENERO - MARZO

| Concepto | 2024 | 2023 | Concepto | 2024 | 2023 |
|---|------------------|-------------------|--|----------------------|-------------------|
| INGRESOS Y OTROS BENEFICIOS | | | GASTOS Y OTRAS PÉRDIDAS | | |
| <i>Ingresos de Gestión</i> | | | <i>Gastos de Funcionamiento</i> | | |
| Impuestos | - | - | Servicios Personales | 3,903,057 | 3,870,141 |
| Cuotas y Aportaciones de Seguridad Social | - | - | Materiales y Suministros | 3,648,954 | 3,714,687 |
| Contribuciones de Mejoras | - | - | Servicios Generales | 66,939 | 11,455 |
| Derechos | - | - | | 187,164 | 143,999 |
| Productos | - | - | Transferencias, Asignaciones, Subsidios y Otras Ayudas | 1,552,181 | 1,122,763 |
| Aprovechamientos | - | - | Transferencias Internas y Asignaciones al Sector Público | - | - |
| Ingresos por Venta de Bienes y Prestación de Servicios | - | - | Transferencias al Resto del Sector Público | - | - |
| | | | Subsidios y Subvenciones | - | - |
| Participaciones, Aportaciones, Convenios, Incentivos Derivados de la Colaboración Fiscal, Fondos Distintos de Aportaciones, Transferencias, Asignaciones, Subsidios y Subvenciones, y Pensiones y Jubilaciones | 8,375,167 | 24,535,487 | Ayudas Sociales | - | - |
| Participaciones, Aportaciones, Convenios, Incentivos Derivados de la Colaboración Fiscal y Fondos Distintos de Aportaciones | 1,105,272 | 18,189,127 | Pensiones y Jubilaciones | 1,552,181 | 1,122,763 |
| Transferencias, Asignaciones, Subsidios y Subvenciones, y Pensiones y Jubilaciones | 7,269,895 | 6,346,360 | Transferencias a Fideicomisos, Mandatos y Contratos Análogos | - | - |
| | | | Transferencias a la Seguridad Social | - | - |
| | | | Donativos | - | - |
| | | | Transferencias al Exterior | - | - |
| | | | Participaciones y Aportaciones | | |
| | | | Participaciones | - | - |
| Otros Ingresos y Beneficios | 333,545 | 14,392 | Aportaciones | - | - |
| Ingresos Financieros | 333,545 | 14,392 | Convenios | - | - |
| Incremento por Variación de Inventarios | - | - | Intereses, Comisiones y Otros Gastos de la Deuda Pública | | |
| Disminución del Exceso de Estimaciones por Pérdida o Deterioro u Obsolescencia | - | - | Intereses de la Deuda Pública | - | - |
| Disminución del Exceso de Provisiones | - | - | Comisiones de la Deuda Pública | - | - |
| Otros Ingresos y Beneficios Varios | - | - | Gastos de la Deuda Pública | - | - |
| | | | Costo por Coberturas | - | - |
| | | | Apoyos Financieros | - | - |
| Total de Ingresos y Otros Beneficios | 8,708,712 | 24,549,879 | Otros Gastos y Pérdidas Extraordinarias | 271,676,042 | |
| | | | Estimaciones, Depreciaciones, Deterioros, Obsolescencia y Amortizaciones | - | - |
| | | | Provisiones | - | - |
| | | | Disminución de Inventarios | - | - |
| | | | Otros Gastos | 271,676,042 | - |
| | | | Inversión Pública | | |
| | | | Inversión Pública no Capitalizable | - | - |
| | | | Total de Gastos y Otras Pérdidas | 277,131,280 | 4,992,904 |
| | | | Resultados del Ejercicio (Ahorro/Desahorro) | (268,422,568) | 19,556,975 |

Bajo protesta de decir verdad declaramos que los Estados Financieros y sus notas, son razonablemente correctos y son responsabilidad del emisor.

| CONCEPTO | Año | | CONCEPTO | Año | |
|---|--------------------|--------------------|---|--------------------|--------------------|
| | 2024 | 2023 | | 2024 | 2023 |
| ACTIVO | | | PASIVO | | |
| Activo Circulante | | | Pasivo Circulante | | |
| Efectivo y Equivalentes | 133,732,322 | 112,935,456 | Cuentas por Pagar a Corto Plazo | 133,851,652 | 115,664,169 |
| Derechos a Recibir Efectivo o Equivalentes | 746,800 | 29,462,585 | Documentos por Pagar a Corto Plazo | 28,695 | 28,695 |
| Derechos a Recibir Bienes o Servicios | - | 37,641 | Porción a Corto Plazo de la Deuda Pública a Largo Plazo | - | - |
| Inventarios | - | - | Títulos y Valores a Corto Plazo | - | - |
| Almacenes | - | - | Pasivos Diferidos a Corto Plazo | - | - |
| Estimación por Pérdida o Deterioro de Activos Circulantes | - | - | Fondos y Bienes de Terceros en Garantía y/o Administración a Corto Plazo | 240,337,849 | 286,246,064 |
| Otros Activos Circulantes | 238,382,137 | 288,014,371 | Provisiones a Corto Plazo | - | - |
| Total de Activos Circulantes | 372,861,259 | 430,450,053 | Otros Pasivos a Corto Plazo | - | - |
| | | | Total de Pasivos Circulantes | 374,218,196 | 401,938,928 |
| Activo No Circulante | | | Pasivo No Circulante | | |
| Inversiones Financieras a Largo Plazo | - | - | Cuentas por Pagar a Largo Plazo | - | - |
| Derechos a Recibir Efectivo o Equivalentes a Largo Plazo | 3,238,573 | - | Documentos por Pagar a Largo Plazo | - | - |
| Bienes Inmuebles, Infraestructura y Construcciones en Proceso | 371,268,373 | 257,531,970 | Deuda Pública a Largo Plazo | - | - |
| Bienes Muebles | 6,624,189 | 4,508,220 | Pasivos Diferidos a Largo Plazo | - | - |
| Activos Intangibles | 139,269 | 139,269 | Fondos y Bienes de Terceros en Garantía y/o en Administración a Largo Plazo | - | - |
| Depreciación, Deterioro y Amortización Acumulada de Bienes | - | - | Provisiones a Largo Plazo | - | - |
| Activos Diferidos | - | - | Total de Pasivos No Circulantes | - | - |
| Estimación por Pérdida o Deterioro de Activos no Circulantes | - | - | Total del Pasivo | 374,218,196 | 401,938,928 |
| Otros Activos no Circulantes | - | - | | | |
| Total de Activos No Circulantes | 381,270,404 | 262,179,459 | HACIENDA PÚBLICA / PATRIMONIO | | |
| Total del Activo | 754,131,663 | 692,629,512 | Hacienda Pública / Patrimonio Contribuido | 29,454,573 | 29,454,572 |
| | | | Aportaciones | 10,210,083 | - |
| | | | Donaciones de Capital | 19,244,490 | 10,210,083 |
| | | | Actualización de la Hacienda Pública / Patrimonio | - | 19,244,489 |
| | | | Hacienda Pública / Patrimonio Generado | 350,458,894 | 261,236,012 |
| | | | Resultados del Ejercicio (Ahorro / Desahorro) | (268,422,568) | 19,556,975 |
| | | | Resultados de Ejercicios Anteriores | 618,881,462 | 241,679,037 |
| | | | Revalúos | - | - |
| | | | Reservas | - | - |
| | | | Rectificaciones de Resultados de Ejercicios Anteriores | - | - |
| | | | Exceso o Insuficiencia en la Actualización de la Hacienda Pública / Patrimonio | - | - |
| | | | Resultado por Posición Monetaria | - | - |
| | | | Resultado por Tenencia de Activos no Monetarios | - | - |
| | | | Total Hacienda Pública / Patrimonio | 379,913,467 | 290,690,584 |
| | | | Total del Pasivo y Hacienda Pública / Patrimonio | 754,131,663 | 692,629,512 |

Bajo protesta de decir verdad declaramos que los Estados Financieros y sus notas, son razonablemente correctos y son responsabilidad del emisor.

| CONCEPTO | 31 de marzo 2024 | 31 de diciembre 2023 | CONCEPTO | 31 de marzo 2024 | 31 de diciembre 2023 |
|---|---------------------|-------------------------|--|---------------------|-------------------------|
| ACTIVO | | | PASIVO | | |
| Activo Circulante | | | Activo Circulante | | |
| Efectivo y Equivalentes | 133,732,322 | 133,274,429 | Cuentas por Pagar a Corto Plazo | 133,851,652 | 330,685,504 |
| Efectivo | 3,000 | - | Servicios Personales por Pagar a Corto Plazo | 2,285,907 | 2,128,096 |
| Bancos/Tesorería | 127,299,511 | 130,033,857 | Proveedores por Pagar a Corto Plazo | 882,094 | 2,755,613 |
| Bancos/Depositos y Otros | - | - | Contratistas por Obras Públicas por Pagar a Corto Plazo | 130,008,584 | 323,093,625 |
| Inversiones Temporales (Hasta 3 meses) | - | - | Participaciones y Aportaciones por Pagar a Corto Plazo | - | - |
| Fondos con Afectación Específica | - | - | Transferencias Otorgadas por Pagar a Corto Plazo | 113,763 | 113,763 |
| Depósitos de Fondos de Terceros en Garantía y/o Admón. | 6,429,811 | 3,240,572 | Int., Comisiones y Otros Gastos de la Deuda Púb. por Pagar a Corto Plazo | 563,309 | - |
| Otros Efectivos y Equivalentes | - | - | Retenciones y Contribuciones por Pagar a Corto Plazo | - | 2,596,412 |
| | - | - | Devoluciones de la Ley de Ingresos por Pagar a Corto Plazo | (2,005) | (2,005) |
| Derechos a Recibir Efectivo o Equivalentes | 746,800 | 196,599,909 | Otras Cuentas por Pagar a Corto Plazo | - | - |
| Inversiones Financieras de Corto Plazo | 516,014 | 514,854 | Documentos por Pagar a Corto Plazo | 28,695 | 28,695 |
| Cuentas por Cobrar a Corto Plazo | 227,372 | 196,075,444 | Documentos Comerciales por Pagar a Corto Plazo | - | - |
| Deudores Diversos por Cobrar a Corto Plazo | 673 | 6,870 | Documentos con Contratistas por Obras Pub. por Pagar a Corto Plazo | - | - |
| Ingresos por Recuperar a Corto Plazo | - | - | Otros Documentos por Pagar a Corto Plazo | 28,695 | 28,695 |
| Deudores por Anticipos de la Tesorería a Corto Plazo | - | - | | | |
| Deudores por Anticipos a Corto Plazo | - | - | Porción a Corto Plazo de la Deuda Pública a Largo Plazo | - | - |
| Préstamos Otorgados a Corto Plazo | - | - | Porción a Corto Plazo de la Deuda Pública | - | - |
| Otros Derechos a Recibir Efectivo o Equiv. a Corto Plazo | 2,741 | 2,741 | Porción a Corto Plazo de Arrendamiento Financiero | - | - |
| | - | - | Titulos y Valores a Corto Plazo | - | - |
| Derechos a Recibir Bienes o Servicios | - | - | Pasivos Diferidos a Corto Plazo | - | - |
| Ant. a Proveedores por Adq. de Bienes y Prest. de Serv. a Corto Plazo | - | - | Ingresos Cobrados por Adelantado a Corto Plazo | - | - |
| Ant. a Proveedores por Adq. de Bienes Inm. y Muebles a Corto Plazo | - | - | Intereses Cobrados por Adelantado a Corto Plazo | - | - |
| Ant. a Proveedores por Adq. de Bienes Intangibles a Corto Plazo | - | - | Otros Pasivos Diferidos a Corto Plazo | - | - |
| Anticipo a Contratistas por Obras Públicas a Corto Plazo | - | - | Fondos y Bienes de Terceros en Garantía y/o Admón. a C. P. | 240,337,849 | 232,767,080 |
| Otros Derechos a Recibir Bienes o Servicios a Corto Plazo | - | - | Fondos en Garantía a Corto Plazo | - | - |
| | - | - | Fondos en Administración a Corto Plazo | 240,337,849 | 232,767,080 |
| Inventarios | - | - | Fondos Contingentes a Corto Plazo | - | - |
| Inventario de Mercancías para Venta | - | - | Fondos de Fideicomisos, Mandatos y Contratos Análogos a Corto Plazo | - | - |
| Inventario de Mercancías Terminadas | - | - | Otros Fondos de Terceros en Garantía y/o Administración a Corto Plazo | - | - |
| Inventario de Mercancías en Proceso de Elaboración | - | - | Valores y Bienes en Garantía a Corto Plazo | - | - |
| Bienes en Tránsito | - | - | Provisiones a Corto Plazo | - | - |
| Almacenes | - | - | Provisión para Demandas y Juicios a Corto Plazo | - | - |
| Estimación por Pérdida o Deterioro de Activos Circulantes | - | - | Provisión para Contingencias a Corto Plazo | - | - |
| Est. para Ctas. Incobrables por Derechos a Recibir Efectivo o Equiv. | - | - | Otras Provisiones a Corto Plazo | - | - |
| Estimación por Deterioro de Inventarios | - | - | Otros Pasivos a Corto Plazo | - | - |
| Otros Activos Circulantes | 238,382,137 | 234,000,608 | Ingresos por Clasificar | - | - |
| Valores en Garantía | - | - | Recaudación por Participar | - | - |
| Bienes en Garantía (excluye depósitos de fondos) | - | - | Otros Pasivos Circulantes | - | - |
| Bienes Deriv. de Embargos, Decom., Aseguramientos y Dación en Pago | 238,382,137 | 234,000,608 | | | |
| Adquisición con Fondos de Terceros | - | - | | | |
| Total de Activos Circulantes | 372,861,259 | 563,874,946 | Total de Pasivos Circulantes | 374,218,196 | 563,481,279 |

| CONCEPTO | 31 de marzo 2024 | 31 de diciembre 2023 | CONCEPTO | 31 de marzo 2024 | 31 de diciembre 2023 |
|--|---------------------|-------------------------|---|---------------------|-------------------------|
| Activo No Circulante | | | Pasivo No Circulante | | |
| Inversiones Financieras a Largo Plazo | - | - | Cuentas por Pagar a Largo Plazo | - | - |
| Derechos a Recibir Efectivo o Equivalentes a Largo Plazo | 3,238,573 | - | Documentos por Pagar a Largo Plazo | - | - |
| Bienes Inmuebles, Infraestructura y Const. en Proceso | 371,268,373 | 657,649,719 | Deuda Pública a Largo Plazo | - | - |
| Bienes Muebles | 6,624,189 | 6,624,189 | Pasivos Diferidos a Largo Plazo | - | - |
| Activos Intangibles | 139,269 | 139,269 | Fdos. y Bienes de Terceros en Garantía y/o en Admón. a L.P. | - | - |
| Depreciación, Deterioro y Amortización Acumulada de Bienes | - | - | Provisiones a Largo Plazo | - | - |
| Activos Diferidos | - | - | Total de Pasivos No Circulantes | - | - |
| Estimación por Pérdida o Deterioro de Activos no Circulantes | - | - | Total del Pasivo | 374,218,196 | 563,481,279 |
| Otros Activos no Circulantes | - | - | | | |
| Total de Activos No Circulantes | 381,270,404 | 664,413,177 | HACIENDA PÚBLICA / PATRIMONIO | | |
| Total del Activo | 754,131,663 | 1,228,288,123 | Hacienda Pública / Patrimonio Contribuido | 29,454,573 | 29,454,573 |
| | | | Aportaciones | 10,210,083 | 10,210,083 |
| | | | Donaciones de Capital | 19,244,490 | 19,244,490 |
| | | | Actualización de la Hacienda Pública / Patrimonio | - | - |
| | | | Hacienda Pública / Patrimonio Generado | 350,458,894 | 635,352,271 |
| | | | Resultados del Ejercicio (Ahorro / Desahorro) | (268,422,568) | 485,699,894 |
| | | | Resultados de Ejercicios Anteriores | 618,881,462 | 149,652,377 |
| | | | Revalúos | - | - |
| | | | Reservas | - | - |
| | | | Rectificaciones de Resultados de Ejercicios Anteriores | - | - |
| | | | Exceso o Insuficiencia en la Actualización de la Hacienda Pública / Patrimonio | - | - |
| | | | Resultado por Posición Monetaria | - | - |
| | | | Resultado por Tenencia de Activos no Monetarios | - | - |
| | | | Total Hacienda Pública / Patrimonio | 379,913,467 | 664,806,844 |
| | | | Total del Pasivo y Hacienda Pública / Patrimonio | 754,131,663 | 1,228,288,123 |

Bajo protesta de decir verdad declaramos que los Estados Financieros y sus notas, son razonablemente correctos y son responsabilidad del emisor.

| Concepto | Origen | Aplicación | Concepto | Origen | Aplicación |
|---|--------------------|------------------|---|--------------------|--------------------|
| ACTIVO | 482,234,455 | 8,077,995 | PASIVO | - | 189,263,083 |
| <i>Activo Circulante</i> | <i>195,853,109</i> | <i>4,839,422</i> | <i>Pasivo Circulante</i> | - | <i>189,263,083</i> |
| Efectivo y Equivalentes | - | 457,893 | Cuentas por Pagar a Corto Plazo | - | 196,833,852 |
| Derechos a Recibir Efectivo o Equivalentes | 195,853,109 | - | Documentos por Pagar a Corto Plazo | - | - |
| Derechos a Recibir Bienes o Servicios | - | - | Porción a Corto Plazo de la Deuda Pública a Largo Plazo | - | - |
| Inventarios | - | - | Títulos y Valores a Corto Plazo | - | - |
| Almacenes | - | - | Pasivos Diferidos a Corto Plazo | - | - |
| Estimación por Pérdida o Deterioro de Activos Circulantes | - | - | Fdos. y Bienes de Terceros en Garantía y/o Admón. a C. P. | - | (7,570,769) |
| Otros Activos Circulantes | - | 4,381,529 | Provisiones a Corto Plazo | - | - |
| | - | - | Otros Pasivos a Corto Plazo | - | - |
| Activo No Circulante | 286,381,346 | 3,238,573 | Pasivo No Circulante | - | - |
| Inversiones Financieras a Largo Plazo | - | - | Cuentas por Pagar a Largo Plazo | - | - |
| Derechos a Recibir Efectivo o Equivalentes a Largo Plazo | - | 3,238,573 | Documentos por Pagar a Largo Plazo | - | - |
| Bienes Inmuebles, Infraestructura y Constr. en Proceso | 286,381,346 | - | Deuda Pública a Largo Plazo | - | - |
| Bienes Muebles | - | - | Pasivos Diferidos a Largo Plazo | - | - |
| Activos Intangibles | - | - | Fdos. y Bienes de Terceros en Garantía y/o Admón. a L. P. | - | - |
| Depreciación, Deterioro y Amort. Acumulada de Bienes | - | - | Provisiones a Largo Plazo | - | - |
| Activos Diferidos | - | - | | | |
| Est. por Pérdida o Deterioro de Activos no Circulantes | - | - | HACIENDA PÚBLICA / PATRIMONIO | 469,229,085 | 754,122,462 |
| Otros Activos no Circulantes | - | - | <i>Hacienda Pública / Patrimonio Contribuido</i> | - | - |
| | | | Aportaciones | - | - |
| | | | Donaciones de Capital | - | - |
| | | | Actualización de la Hacienda Pública / Patrimonio | - | - |
| | | | Hacienda Pública / Patrimonio Generado | 469,229,085 | 754,122,462 |
| | | | Resultados del Ejercicio (Ahorro / Desahorro) | - | 754,122,462 |
| | | | Resultados de Ejercicios Anteriores | 469,229,085 | - |
| | | | Revalúos | - | - |
| | | | Reservas | - | - |
| | | | Rectificaciones de Resultados de Ejercicios Anteriores | - | - |
| | | | Exceso o Insuficiencia en la Actualización de la Hacienda Pública / Patrimonio | - | - |
| | | | Resultado por Posición Monetaria | - | - |
| | | | Resultado por Tenencia de Activos no Monetarios | - | - |

Bajo protesta de decir verdad declaramos que los Estados Financieros y sus notas, son razonablemente correctos y son responsabilidad del emisor.

Primer Informe de Cuenta Pública
INSTITUTO ESTATAL DE INFRAESTRUCTURA EDUCATIVA
Estado Analítico del Activo
Del 1 de enero al 31 de marzo de 2024
(Cifras en Pesos)

| Concepto | Saldo Inicial 1 | Cargos del Periodo 2 | Abonos del Periodo 3 | Saldo Final 4 = (1 + 2 - 3) | Variación del Periodo (4 - 1) |
|---|----------------------|----------------------------|----------------------------|--------------------------------|-------------------------------------|
| ACTIVO | 1,228,288,123 | 232,363,387 | 706,519,847 | 754,131,663 | (474,156,460) |
| <i>Activo Circulante</i> | <i>563,874,946</i> | <i>228,019,542</i> | <i>419,033,229</i> | <i>372,861,259</i> | <i>(191,013,687)</i> |
| Efectivo y Equivalentes | 133,274,429 | 214,259,468 | 213,801,575 | 133,732,322 | 457,893 |
| Derechos a Recibir Efectivo o Equivalentes | 196,599,909 | 8,449,615 | 204,302,724 | 746,800 | (195,853,109) |
| Derechos a Recibir Bienes o Servicios | - | - | - | - | - |
| Inventarios | - | - | - | - | - |
| Almacenes | - | - | - | - | - |
| Estimación por Pérdida o Deterioro de Activos Circulantes | - | - | - | - | - |
| Otros Activos Circulantes | 234,000,608 | 5,310,459 | 928,930 | 238,382,137 | 4,381,529 |
| Activo No Circulante | 664,413,177 | 4,343,845 | 287,486,618 | 381,270,404 | (283,142,773) |
| Inversiones Financieras a Largo Plazo | - | - | - | - | - |
| Derechos a Recibir Efectivo o Equivalentes a Largo Plazo | - | 3,238,573 | - | 3,238,573 | 3,238,573 |
| Bienes Inmuebles, Infraestructura y Constr. en Proceso | 657,649,719 | 1,105,272 | 287,486,618 | 371,268,373 | (286,381,346) |
| Bienes Muebles | 6,624,189 | - | - | 6,624,189 | - |
| Activos Intangibles | 139,269 | - | - | 139,269 | - |
| Depreciación, Deterioro y Amort. Acumulada de Bienes | - | - | - | - | - |
| Activos Diferidos | - | - | - | - | - |
| Est. por Pérdida o Deterioro de Activos no Circulantes | - | - | - | - | - |
| Otros Activos no Circulantes | - | - | - | - | - |

Bajo protesta de decir verdad declaramos que los Estados Financieros y sus notas, son razonablemente correctos y son responsabilidad del emisor.

Primer Informe de Cuenta Pública
INSTITUTO ESTATAL DE INFRAESTRUCTURA EDUCATIVA
 Estado Analítico de la Deuda y Otros Pasivos
 Del 1 de enero al 31 de marzo de 2024
 (Cifras en Pesos)

| Denominación de las Deudas | Moneda de Contratación | Institución o País Acreedor | Saldo Inicial del Periodo | Saldo Final del Periodo |
|--|------------------------|-----------------------------|---------------------------|-------------------------|
| DEUDA PÚBLICA | | | | |
| Corto Plazo | | | | |
| Deuda Interna | Pesos | | - | - |
| Instituciones de Crédito | | | - | - |
| Títulos y Valores | | | - | - |
| Arrendamientos Financieros | | | - | - |
| Deuda Externa | Pesos | | - | - |
| Organismos Financieros Internacionales | | | - | - |
| Deuda Bilateral | | | - | - |
| Títulos y Valores | | | - | - |
| Arrendamientos Financieros | | | - | - |
| <i>Subtotal a Corto Plazo</i> | | | - | - |
| Largo Plazo | | | | |
| Deuda Interna | Pesos | | - | - |
| Instituciones de Crédito | | | - | - |
| Títulos y Valores | | | - | - |
| Arrendamientos Financieros | | | - | - |
| Deuda Externa | Pesos | | - | - |
| Organismos Financieros Internacionales | | | - | - |
| Deuda Bilateral | | | - | - |
| Títulos y Valores | | | - | - |
| Arrendamientos Financieros | | | - | - |
| <i>Subtotal a Largo Plazo</i> | | | - | - |
| Otros Pasivos | | | 563,481,279 | 374,218,196 |
| Total Deuda y Otros Pasivos | | | 563,481,279 | 374,218,196 |

Bajo protesta de decir verdad declaramos que los Estados Financieros y sus notas, son razonablemente correctos y son responsabilidad del emisor.

| Denominación de la Deuda Pública y Otros Pasivos | Saldo al 31 de Diciembre de 2023 | Disposiciones del Periodo | Amortizaciones del Periodo | Revaluaciones, Reclasificaciones y Otros Ajustes | Saldo Final del Periodo | Pago de Intereses del Periodo | Pago de Comisiones y demás costos asociados durante el Periodo |
|--|----------------------------------|---------------------------|----------------------------|--|-------------------------|-------------------------------|--|
| Deuda Pública | - | - | - | - | - | - | - |
| Corto Plazo | - | - | - | - | - | - | - |
| Instituciones de Crédito | - | - | - | - | - | - | - |
| Títulos y Valores | - | - | - | - | - | - | - |
| Arrendamientos Financieros | - | - | - | - | - | - | - |
| Largo Plazo | - | - | - | - | - | - | - |
| Instituciones de Crédito | - | - | - | - | - | - | - |
| Títulos y Valores | - | - | - | - | - | - | - |
| Arrendamientos Financieros | - | - | - | - | - | - | - |
| Otros Pasivos | 563,481,279 | - | - | - | 374,218,196 | - | - |
| Total de la Deuda Pública y Otros Pasivos | 563,481,279 | - | - | - | 374,218,196 | - | - |
| Deuda Contingente¹ (Informativo) | | | | | | | |
| Deuda Contingente 1 | - | - | - | - | - | - | - |
| Deuda Contingente 2 | - | - | - | - | - | - | - |
| Deuda Contingente xx | - | - | - | - | - | - | - |
| Valor de Instrumentos Bono Cupón Cero² | | | | | | | |
| Instrumento Bono Cupón Cero 1 | - | - | - | - | - | - | - |
| Instrumento Bono Cupón Cero 2 | - | - | - | - | - | - | - |
| Instrumento Bono Cupón Cero 3 | - | - | - | - | - | - | - |

1 Se refiere a cualquier Financiamiento sin fuente o garantía de pago definida, que sea asumida de manera solidaria o subsidiaria por las Entidades Federativas con sus Municipios, organismos descentralizados y empresas de participación estatal mayoritaria y fideicomisos, locales o municipales, y por los Municipios con sus respectivos organismos descentralizados y empresas de participación municipal mayoritaria.

2 Se refiere al valor del Bono Cupón Cero que respalda el pago de los créditos asociados al mismo (Activo).

| Obligaciones a Corto Plazo | Monto Contratado | Plazo Pactado | Tasa de Interés | Comisiones y Costos Relacionados | Tasa Efectiva |
|---|------------------|---------------|-----------------|----------------------------------|---------------|
| Obligaciones a Corto Plazo (Informativo) | | | | | |
| Crédito 1 | - | - | - | - | - |
| Crédito 2 | - | - | - | - | - |
| Crédito xx | - | - | - | - | - |

Bajo protesta de decir verdad declaramos que los Estados Financieros y sus notas, son razonablemente correctos y son responsabilidad del emisor.

| Denominación de las Obligaciones Diferentes de Financiamiento | Fecha del Contrato | Fecha de inicio de operación del proyecto | Fecha de vencimiento | Monto de la inversión pactado | Plazo pactado | Monto promedio mensual del pago de la contraprestación | Monto promedio mensual del pago correspondiente al pago de inversión | Monto pagado de la inversión al 31 de marzo de 2024 | Monto pagado de la inversión actualizado al 31 de marzo de 2024 | Saldo pendiente por pagar de la inversión al 31 de marzo de 2024 |
|---|--------------------|---|----------------------|-------------------------------|---------------|--|--|---|---|--|
| Asociaciones Público Privadas (APP - s) | | | | - | | - | - | - | - | - |
| APP 1 | | | | - | | - | - | - | - | - |
| APP 2 | | | | - | | - | - | - | - | - |
| APP 3 | | | | - | | - | - | - | - | - |
| APP xx | | | | - | | - | - | - | - | - |
| Otros Instrumentos | | | | | | | | | | |
| Otro Instrumento 1 | | | | - | | - | - | - | - | - |
| Otro Instrumento 2 | | | | - | | - | - | - | - | - |
| Otro Instrumento 3 | | | | - | | - | - | - | - | - |
| Otro Instrumento xx | | | | - | | - | - | - | - | - |
| Total de Obligaciones Diferentes de Financiamiento | | | | - | | - | - | - | - | - |

NO APLICA

Bajo protesta de decir verdad declaramos que los Estados Financieros y sus notas, son razonablemente correctos y son responsabilidad del emisor.

| Concepto | Hacienda Pública/Patrimonio Contribuido | Hacienda Pública/Patrimonio Generado de Ejercicios Anteriores | Hacienda Pública/Patrimonio Generado del Ejercicio | Exceso o Insuficiencia en la Actualización de la Hacienda Pública / Patrimonio | TOTAL |
|--|---|---|--|--|----------------------|
| Hacienda Pública / Patrimonio Contribuido Neto de 2023 | 29,454,573 | - | - | - | 29,454,573 |
| <i>Aportaciones</i> | 10,210,083 | - | - | - | 10,210,083 |
| <i>Donaciones de Capital</i> | 19,244,490 | - | - | - | 19,244,490 |
| <i>Actualización de la Hacienda Pública / Patrimonio</i> | - | - | - | - | - |
| Hacienda Pública / Patrimonio Generado Neto de 2023 | - | 149,652,377 | 485,699,894 | - | 635,352,271 |
| <i>Resultados del Ejercicio (Ahorro / Desahorro)</i> | - | - | 485,699,894 | - | 485,699,894 |
| <i>Resultados de Ejercicios Anteriores</i> | - | 149,652,377 | - | - | 149,652,377 |
| <i>Revalúos</i> | - | - | - | - | - |
| <i>Reservas</i> | - | - | - | - | - |
| <i>Rectificaciones de Resultados de Ejercicios Anteriores</i> | - | - | - | - | - |
| Exceso o Insuficiencia en la Actualización de la Hacienda Pública / Patrimonio Neto de 2023 | - | - | - | - | - |
| <i>Resultado por Posición Monetaria</i> | - | - | - | - | - |
| <i>Resultado por Tenencia de Activos no Monetarios</i> | - | - | - | - | - |
| Hacienda Pública / Patrimonio Neto Final de 2023 | 29,454,573 | 149,652,377 | 485,699,894 | - | 664,806,844 |
| Cambios en la Hacienda Pública / Patrimonio Contribuido Neto de 2024 | - | - | - | - | - |
| <i>Aportaciones</i> | - | - | - | - | - |
| <i>Donaciones de Capital</i> | - | - | - | - | - |
| <i>Actualización de la Hacienda Pública / Patrimonio</i> | - | - | - | - | - |
| Variaciones de la Hacienda Pública / Patrimonio Generado Neto de 2024 | - | 469,229,085 | (754,122,462) | - | (284,893,377) |
| <i>Resultados del Ejercicio (Ahorro / Desahorro)</i> | - | - | (268,422,568) | - | (268,422,568) |
| <i>Resultados de Ejercicios Anteriores</i> | - | 469,229,085 | (485,699,894) | - | (16,470,809) |
| <i>Revalúos</i> | - | - | - | - | - |
| <i>Reservas</i> | - | - | - | - | - |
| <i>Rectificaciones de Resultados de Ejercicios Anteriores</i> | - | - | - | - | - |
| Cambios en el Exceso o Insuficiencia en la Actualización de la Hacienda Pública / Patrimonio Neto de 2024 | - | - | - | - | - |
| <i>Resultado por Posición Monetaria</i> | - | - | - | - | - |
| <i>Resultado por Tenencia de Activos no Monetarios</i> | - | - | - | - | - |
| Hacienda Pública / Patrimonio Neto Final de 2024 | 29,454,573 | 618,881,462 | (268,422,568) | - | 379,913,467 |

Bajo protesta de decir verdad declaramos que los Estados Financieros y sus notas, son razonablemente correctos y son responsabilidad del emisor.

| Concepto | | 2024 | 2023 | Concepto | 2024 | 2023 |
|---|--|----------------------|---------------------|--|--------------------|---------------------|
| Flujos de Efectivo de las Actividades de Operación | | | | Flujos de Efectivo de las Actividades de Inversión | | |
| <i>Origen</i> | | | | <i>Origen</i> | | |
| Impuestos | | 211,799,045 | 143,965,650 | Bienes Inmuebles, Infraestructura y Construcciones en Proceso | 263,766,935 | 206,032,243 |
| Cuotas y Aportaciones de Seguridad Social | | - | - | Bienes Muebles | 286,381,345 | 206,032,243 |
| Contribuciones de Mejoras | | - | - | Otros Orígenes de Inversión | (22,614,410) | - |
| Derechos | | - | - | Aplicación | (3,238,573) | 218,525,879 |
| Productos | | - | - | Bienes Inmuebles, Infraestructura y Construcciones en Proceso | - | - |
| Aprovechamientos | | - | - | Bienes Muebles | - | - |
| Ingresos por Venta de Bienes y Prestación de Servicios | | 1,105,272 | 18,189,127 | Otras Aplicaciones de Inversión | (3,238,573) | 218,525,879 |
| Participaciones, Aportaciones, Convenios, Incentivos Derivados de la Colaboración Fiscal y Fondos Distintos de Aportaciones | | - | - | Flujos Netos de Efectivo por Actividades de Inversión | 267,005,508 | (12,493,636) |
| Transferencias, Asignaciones, Subsidios y Subvenciones, y Pensiones y Jubilaciones | | 7,269,895 | 6,346,360 | Flujo de Efectivo de las Actividades de Financiamiento | | |
| Otros Orígenes de Operación | | 203,423,878 | 119,430,163 | <i>Origen</i> | | |
| Aplicación | | 478,346,660 | 174,925,649 | Endeudamiento Neto | - | - |
| Servicios Personales | | 3,648,954 | 3,714,687 | Interno | - | - |
| Materiales y Suministros | | 66,938 | 11,455 | Externo | - | - |
| Servicios Generales | | 187,164 | 143,999 | Otros Orígenes de Financiamiento | - | - |
| Transf. Internas y Asignaciones al Sector Público | | - | - | Aplicación | | |
| Transferencias al resto del Sector Público | | - | - | Servicios de la Deuda | - | - |
| Subsidios y Subvenciones | | - | - | Interno | - | - |
| Ayudas Sociales | | 1,552,181 | 1,122,763 | Externo | - | - |
| Pensiones y Jubilaciones | | - | - | Otras Aplicaciones de Financiamiento | - | - |
| Transf. a Fideicomisos, Mandatos y Contratos Análogos | | - | - | Flujos Netos de Efectivo por Actividades de Financiamiento | | |
| Transferencias a la Seguridad Social | | - | - | Incremento/Disminución Neta en el Efectivo y Equivalentes al Efectivo | 457,893 | (43,453,635) |
| Donativos | | - | - | Flujo de Efectivo de las Actividades de Operación | 133,274,429 | 156,389,091 |
| Transferencias al Exterior | | - | - | Flujo de Efectivo de las Actividades de Operación | 133,732,322 | 112,935,456 |
| Participaciones | | - | - | | | |
| Aportaciones | | - | - | | | |
| Convenios | | - | - | | | |
| Otras Aplicaciones de Operación | | 472,891,423 | 169,932,745 | | | |
| Flujos Netos de Efectivo por Actividades de Operación | | (266,547,615) | (30,959,999) | | | |

Bajo protesta de decir verdad declaramos que los Estados Financieros y sus notas, son razonablemente correctos y son responsabilidad del emisor.

PASIVOS CONTINGENTES.

El Instituto Estatal de Infraestructura Educativa (IN.E.I.E.M.) del Estado de Morelos, para el ejercicio 2024 solicito dentro del presupuesto autorizado 2024, un monto de \$300,000.00 (Trescientos Mil Pesos 00/100 M.N.), de los cuales ya fueron ministrados \$150,000.00 en el mes de Febrero del presente año, así mismo existe un saldo del ejercicio 2023 por un monto de \$514,137.86 (Quinientos Catorce Mil Ciento Treinta y Siete Pesos 86/100 M.N., los cuales están considerados de manera estimada para subsanar las obligaciones que tiene el INEIEEM de pago por la rescisión laboral de la plantilla laboral del Instituto.

Del periodo del 01 de Enero del 31 de Marzo del 2024.

| CUENTA | NOMBRE DE LA CUENTA | IMPORTE |
|---------------|----------------------------|----------------|
| 1.6.1.2 | Finiquitos/Convenios 2023 | 514,137.86 |
| 1.6.1.2 | Finiquitos/Convenios 2024 | 150,000.00 |
| 1.6.1.2 | Finiquitos/Convenios 2023 | -48,118.70 |
| 1.6.1.2. | Finiquitos/Convenios 2023 | -29,572.22 |

NOTA A LOS ESTADOS FINANCIEROS

Con el propósito de dar cumplimiento a los artículos 46, fracción I inciso g), 47, 48 y 49 de la Ley General de Contabilidad Gubernamental, los entes públicos deberán acompañar notas a los estados financieros cuyos rubros así lo requieran teniendo presente los postulados de revelación suficiente e importancia relativa con la finalidad, que la información sea de mayor utilidad para los usuarios.

A continuación, se presentan los tres tipos de notas que acompañan a los estados, a saber:

- a) Notas de gestión administrativa.
- b) Notas de desglose.
- c) Notas de memoria (cuentas de orden).

a) **NOTAS DE GESTIÓN ADMINISTRATIVA.**

1. AUTORIZACIÓN E HISTORIA.

El Instituto Estatal de Infraestructura Educativa (IN.E.I.E.M.), es un Organismo Público Descentralizado del Gobierno del Estado de Morelos, con personalidad jurídica y patrimonio propio, de acuerdo con el Decreto número 427 publicado en el Periódico Oficial "Tierra y Libertad" No. 3940 de fecha 23 de septiembre de 1998, el cual se encuentra sectorizado a la Secretaría de Educación de conformidad con el Periódico Oficial "Tierra y Libertad" No. 5206 de fecha 16 de junio de 2014.

2. PANORAMA ECONÓMICO Y FINANCIERO.

Actualmente el Instituto Estatal de Infraestructura Educativa (INEIEM) depende directamente de los Recursos Estatales que ministra el Gobierno del Estado de Morelos con la finalidad de realizar la operatividad del mismo, así mismo, el instituto se le otorgan programas Federales para la aplicación en la Infraestructura Educativa, las cuales son Ministrados por la Federación.

3. ORGANIZACIÓN Y OBJETO SOCIAL.

- a) y b) Objeto social y Principal actividad

- I. Formular, conducir, normar, regular y evaluar las políticas para la aplicación y mejoramiento de la infraestructura educativa en el Estado, con base en las prioridades y objetivo de desarrollo que establezca el programa correspondiente y que apruebe la Junta de Gobierno.
- II. Administrar los recursos, organizar, dirigir y llevar a cabo programas estatales para la construcción, equipamiento, mantenimiento y rehabilitación de los espacios educativos.
- III. Validar las propuestas de construcción, rehabilitación y mantenimiento de los espacios educativos que le transmita la Secretaría de Bienestar Social y demás instituciones involucradas con base en las políticas para el logro de los objetivos y prioridades de la planeación nacional y a las normas técnico administrativas del Comité Administrador del Programa Federal de Construcción de Escuelas (CAPFCE) a efecto de que cuando se cuente con los recursos autorizados se tenga un programa de obra debidamente priorizado y validado.
- IV. Ejercer el presupuesto de acuerdo con las indicaciones de la Secretaría de bienestar Social, que el Gobierno Federal asigne a la construcción de la infraestructura educativa de la Entidad, así como las aportaciones que para el mismo objeto efectúe el Gobierno del Estado, sus ayuntamientos, los sectores sociales, privado y demás ingresos que obtengan por cualquier otro concepto, atendiendo a criterios de necesidad, equidad, racionalidad y eficiencia.
- V. Proporcionar toda clase de asesoría técnica en forma permanente y progresiva, para que las administraciones municipales se fortalezcan y consoliden su participación en la planeación, programación, ejecución y supervisión de la construcción de sus propios espacios educativos, en el nivel de educación básico;
- VI. Promover acciones para que las administraciones municipales establezcan una unidad técnica dedicada a la ejecución de la obra educativa.
- VII. Alentar la participación social organizada de las comunidades, en la definición de las características de sus espacios educativos del nivel básico, así como en la supervisión de los recursos destinados a su construcción;
- VIII. Las demás que sean necesarias para el cumplimiento de su objeto y que le señale el Ejecutivo Estatal a través de la Secretaría de Bienestar Social, así como las demás que le confieran este Decreto y otras disposiciones normativas aplicables.

De conformidad con lo establecido en el Decreto de Creación Número Cuatrocientos Veintisiete, ejemplar 3940 publicado en el Periódico "Tierra y Libertad" de fecha 23 de septiembre de 1998.

Así mismo, la operación deberá realizarse en apego al Estatuto Orgánico del Instituto Estatal de Infraestructura Educativa (IN.E.I.E.M.) conforme a las siguientes normas generales siguientes:

I. Conducir las actividades en forma programada, con base a las políticas que, para el logro de los objetivos y prioridades de la planeación estatal de desarrollo, establezca el Ejecutivo del Estado.

II. Ejercer el presupuesto del Gobierno Federal y Estatal que se destine a la construcción de espacios educativos en el Estado, así como las aportaciones que para el mismo efecto realicen los municipios, los sectores sociales y privados y demás ingresos que obtenga por cualquier otro concepto.

III. Adecuar progresivamente sus acciones a una estrategia de fortalecimiento de la descentralización, con las modalidades que establezca el Ejecutivo Estatal, para la transferencia de la realización de sus programas a los municipios.

IV. Adoptar y observar las reglas técnicas que emita el Instituto Nacional de la Infraestructura Física Educativa en materia de construcción, rehabilitación, equipamiento y mantenimiento de los inmuebles e instalaciones escolares.

V. Coordinar con la Dependencia ejecutora Secretaría de Obras Públicas, la observancia de las reglas técnicas referidas en la fracción que antecede, para la correcta ejecución de la obra educativa en materia de construcción y rehabilitación.

VI. Las demás que establezcan las Secretarías, Dependencias y organismos relacionados con la infraestructura educativa

c) Ejercicio fiscal

El ejercicio fiscal se conoce como el año financiero o fiscal comprendido por 12 meses, por lo que para la presentación de la cuenta pública del ejercicio fiscal 2024, corresponde del periodo del 01 de Enero al 31 de Diciembre del año referido, de conformidad con el Artículo 11 del Código Fiscal de la Federación.

d) Régimen jurídico

- Ley de Adquisiciones, Arrendamientos y Servicios del Sector Público
 - Ley de Obras Públicas y Servicios Relacionados con las Mismas
 - Ley del Impuesto sobre la Renta
-
-

Instituto Estatal de Infraestructura Educativa de Morelos (IN.E.I.E.M.)

- Ley Federal de los Trabajadores al Servicio del Estado
- Ley General de Infraestructura Física Educativa
- Ley de Entrega-Recepción de la Administración Pública del Estado y Municipios de Morelos
- Ley de Información Pública, Estadística y Protección de Datos Personales del Estado de Morelos
- Ley de Mejora Regulatoria para el Estado de Morelos
- Ley de Obra Pública y Servicios Relacionados con la Misma del Estado de Morelos
- Ley de Presupuesto, Contabilidad y Gasto Público del Estado de Morelos
- Ley del Servicio Civil del Estado de Morelos
- Ley Estatal de Responsabilidades de los Servidores Públicos.
- Ley General de Hacienda del Estado de Morelos
- Ley Orgánica de la Administración Pública del Estado de Morelos
- Ley sobre Adquisiciones, Enajenaciones, Arrendamiento y Prestación de Servicios del Poder Ejecutivo del Estado Libre y Soberano de Morelos.

e) Consideraciones fiscales del ente.

El Instituto Estatal de Infraestructura Educativa (INEIEM), actualmente se encuentra en orden en todas sus obligaciones fiscales tanto en lo referente a los impuestos Federales (ISR, Retenciones, etc.) así como a los Estatales (locales), las cuales son enteradas al mes siguiente de su aplicación.

f) Estructura organizacional básica.

| CLAVE | NIVEL PUESTO | PUESTO |
|------------|--------------|---|
| 100 | 106 A | DIRECCIÓN GENERAL |
| | 110 A | Asistente |
| 101 | 109 A | Secretario Particular |
| | 110 B | Auxiliar Administrativo |
| 200 | 108 A | DIRECCIÓN DE PLANEACIÓN DE OBRA |
| | 110 A | Asistente |
| 210 | 109 A | SUBDIRECCIÓN DE PROGRAMACIÓN |
| | 110 B | Auxiliar Técnico |
| 211 | 109 B | JEFE DE INSPECCIÓN DE PROYECTOS |
| | 109 C | Técnico Profesional |
| | 109 C | Técnico Profesional |
| | 109 C | Técnico Profesional |
| 212 | 109 B | JEFE DE INSPECCIÓN DE PRESUPUESTOS |
| | 109 C | Técnico Profesional |
| | 109 C | Técnico Profesional |
| | 109 C | Técnico Profesional |
| 300 | 108 A | DIRECCIÓN DE INFRAESTRUCTURA |
| | 110 A | Asistente |
| 310 | 109 A | SUBDIRECCIÓN DE CONTROL |
| | 110 B | Auxiliar Técnico |
| 311 | 109 B | JEFE DE INSPECCIÓN DE CONTROL Y ANALISIS DOCUMENTAL |
| | 109 C | Técnico Profesional |
| | 109 C | Técnico Profesional |
| | 110 B | Auxiliar Administrativo |

Instituto Estatal de Infraestructura Educativa de Morelos (IN.E.I.E.M.)

| | | |
|------------|--------------|--|
| 320 | 109 A | SUBDIRECCIÓN DE SEGUIMIENTO DE OBRA |
| | 110 B | Auxiliar Técnico |
| 321 | 109 B | JEFE DE INSPECCIÓN DE SEGUIMIENTO NORTE |
| | 109 C | Técnico Profesional |
| | 109 C | Técnico Profesional |
| | 109 C | Técnico Profesional |
| | 109 C | Técnico Profesional |
| 322 | 109 B | JEFE DE INSPECCIÓN DE SEGUIMIENTO SUR |
| | 109 C | Técnico Profesional |
| | 109 C | Técnico Profesional |
| | 109 C | Técnico Profesional |
| | 109 C | Técnico Profesional |
| 400 | 108 A | DIRECCIÓN DE VINCULACIÓN Y ASUNTOS LEGALES |
| | 110 A | Asistente |
| 410 | 109 A | SUBDIRECCIÓN LEGAL |
| | 109 C | Técnico Profesional |
| | 109 C | Técnico Profesional |
| 411 | 109 B | JEFE DE INSPECCIÓN DE ADJUDICACIÓN DE OBRA |
| | 109 C | Técnico Profesional |
| | 109 C | Técnico Profesional |
| 500 | 108 A | DIRECCIÓN DE ADMINISTRACIÓN Y FINANZAS |
| | 110 A | Asistente |
| 510 | 109 A | SUBDIRECCIÓN ADMINISTRATIVA |
| | 110 B | Auxiliar Técnico |
| 511 | 109 B | JEFE TÉCNICO DE INFORMÁTICA |
| | 109 C | Técnico Profesional |
| | 109 C | Técnico Profesional |
| | 109 C | Técnico Profesional |
| 512 | 109 B | JEFE ADMINISTRATIVO DE RECURSOS MATERIALES Y SERVICIOS |
| | 110 B | Auxiliar Administrativo |
| | 110 B | Auxiliar Administrativo |
| | 110 B | Auxiliar Administrativo |
| | 110 B | Auxiliar Administrativo |
| | 110 C | Asistente de Servicios |
| | 110 C | Asistente de Servicios |
| | 110 C | Asistente de Servicios |
| | 110 C | Asistente de Servicios |
| 520 | 109 A | SUBDIRECCIÓN DE FINANZAS |
| | 110 B | Auxiliar Técnico |
| 521 | 109 B | JEFE ADMINISTRATIVO DE RECURSOS HUMANOS Y FINANCIEROS |
| | 109 C | Técnico Profesional |
| | 109 C | Técnico Profesional |
| | 109 C | Técnico Profesional |
| | 110 B | Auxiliar Administrativo |
| 522 | 109 B | JEFE ADMINISTRATIVO DE PAGO DE OBRA |
| | 109 C | Técnico Profesional |
| | 109 C | Técnico Profesional |
| | 109 C | Técnico Profesional |
| | 110 B | Auxiliar Administrativo |

g) Fideicomisos.

El Instituto Estatal de Infraestructura Educativa (INEIEM), dentro de sus registros contables, así como autorizaciones de programas a ejecutar, no se cuenta con Fideicomisos para el ejercicio fiscal 2024.

4. BASES PARA LA PREPARACIÓN DE LOS ESTADOS FINANCIEROS

Los Estados Financieros del Instituto Estatal de Infraestructura Educativa (IN.E.I.E.M.), son elaborados con base en la Ley General de Contabilidad Gubernamental, Ley de Presupuesto Contabilidad y Gasto Público del Estado de Morelos, así como los lineamientos y normatividad aplicable del Consejo Nacional de Armonización Contable (CO.N.A.C.), sujetándose todos estos a los criterios de utilidad, relevancia, comprensibilidad y comparación, así como los atributos asociados de oportunidad, veracidad, representatividad, objetividad, suficiencia y posibilidad de predicción relativa, con la finalidad de cumplir lo establecido en la Ley General de Contabilidad Gubernamental.

Los registros se efectúan considerando la base acumulativa para la integración de la información Presupuestaria y Contable. La contabilización de las transacciones de gasto se hace conforme a la fecha de realización independientemente de la de su pago y la de ingreso se registra cuando existe jurídicamente el derecho de cobro.

El sistema facilita el reconocimiento de las operaciones de ingresos, gastos, activos, pasivos y patrimoniales

5. POLÍTICAS DE CONTABILIDAD SIGNIFICATIVAS

Los Estados Financieros elaborados por el Instituto Estatal de Infraestructura Educativa (IN.E.I.E.M.), se encuentran reflejados en pesos mexicanos, elaborados de conformidad a las normas, criterios y principios técnicos emitidos por el Consejo Nacional de Armonización Contable (CO.N.A.C.) así como las Normas de Información Financiera.

Para la clasificación y registro de las operaciones presupuestarias y contables, estas fueron alineadas al clasificador por objeto del gasto, clasificador por tipo de gasto, clasificador funcional del gasto, y clasificador por rubro de ingresos, pronunciado por la Secretaria de Finanzas del Gobierno del Estado de Morelos, armonizando al plan de cuentas presentado por la CONAC.

POSTULADOS BÁSICOS

De conformidad con el Artículo 22 de la Ley General de Contabilidad Gubernamental “Los postulados tienen como objetivo sustentar técnicamente la contabilidad gubernamental, así como organizar la efectiva sistematización que permita la obtención de información veraz, clara y concisa.”

Los Postulados Básicos representan uno de los elementos fundamentales que configuran el Sistema de Contabilidad Gubernamental, al permitir la identificación, el análisis, la

interpretación, la captación, el procesamiento y el reconocimiento de las transacciones, transformaciones internas y otros eventos que afectan económicamente al ente público. Sustentan de manera técnica el registro de las operaciones, la elaboración y presentación de estados financieros; basados en su razonamiento, eficiencia demostrada, respaldo en legislación especializada y aplicación de la Ley, con la finalidad de uniformar los métodos, procedimientos y prácticas contables.

Cabe destacar que con fecha 20 de agosto de 2009, fue publicado el acuerdo por el que la CONAC (Consejo de Armonización Contable) emite los Postulados Básicos de Contabilidad Gubernamental, destacando la disposición que deben de ser aplicados por los entes públicos de tal forma que la información sea oportuna, confiable y comparable para la toma de decisiones.

A continuación se describe el contenido principal de los Postulados Básicos de Contabilidad Gubernamental, aprobados por el CONAC:

- ◆ **Sustancia Económica:** Es el reconocimiento contable de las transacciones, transformaciones internas y otros eventos, que afectan económicamente el ente público y delimitan la operación del SCG.

- ◆ **Entes Públicos:** Los poderes Ejecutivo, Legislativo y Judicial de la Federación y de las entidades federativas; los entes autónomos de la Federación y de las entidades federativas; los ayuntamientos de los municipios; los órganos político-administrativos de las demarcaciones territoriales de la Ciudad De México; y las entidades de la administración pública, ya sean federales, estatales o municipales.

- ◆ **Existencia Permanente:** La actividad del ente público se establece por tiempo indefinido, salvo disposición legal en la que se especifique lo contrario.

- ◆ **Revelación Suficiente:** Los estados y la información financiera debe mostrar amplia y claramente la situación financiera y los resultados del ente público.

- ◆ **Importancia Relativa:** La información debe mostrar los aspectos importantes de la entidad que fueron reconocidos contablemente.

- ◆ **Registro e Integración Presupuestaria:** La información presupuestaria de los entes públicos se integra en la contabilidad en los mismos términos que se presentan en la Ley de Ingresos y en el Decreto del Presupuesto de Egresos, de acuerdo con la naturaleza económica que le corresponda.

♦ **Consolidación de la Información Financiera:** Los estados financieros de los entes públicos deberán presentar de manera consolidada la situación financiera, los resultados de operación, el flujo de efectivo o los cambios en la situación financiera y las variaciones a la Hacienda Pública, como si se tratara de un solo ente público.

♦ **Devengo Contable:** Los registros contables de los entes públicos se llevarán con base acumulativa. El ingreso devengado, es el momento contable que se realiza cuando existe jurídicamente el derecho de cobro de impuestos, derechos, productos, aprovechamientos y otros ingresos por parte de los entes públicos. El gasto devengado, es el momento contable que refleja el reconocimiento de una obligación de pago a favor de terceros por la recepción de conformidad de bienes, servicios y obra pública contratados; así como de las obligaciones que derivan de tratados, leyes, decretos, resoluciones y sentencias definitivas.

♦ **Valuación:** Todos los eventos que afecten económicamente al ente público deben ser cuantificados en términos monetarios y se registrarán al costo histórico o al valor económico más objetivo registrándose en moneda nacional.

♦ **Dualidad Económica:** El ente público debe reconocer en la contabilidad, la representación de las transacciones y algún otro evento que afecte su situación financiera, su composición por los recursos asignados para el logro de sus fines y por sus fuentes, conforme a los derechos y obligaciones.

♦ **Consistencia:** Ante la existencia de operaciones similares en un ente público, debe corresponder un mismo tratamiento contable, el cual debe permanecer a través del tiempo, en tanto no cambie la esencia económica de las operaciones.

6. POSICIÓN EN MONEDA EXTRANJERA Y PROTECCIÓN POR RIESGO CAMBIARIO

Sin información que revelar.

7. REPORTE ANÁLITICO DEL ACTIVO

A la fecha, el Activo que cuenta el Instituto Estatal de Infraestructura Educativa, se encuentra en proceso de depuración, con la intención de contar con bienes debidamente conciliado entre lo Físico y Contable, por tal motivo se está llevando a cabo las gestiones administrativas, con la finalidad de que la Junta de Gobierno del INEIEEM, autorice los costos unitarios de los Activos (Bienes Muebles, Inmuebles, Vehículos, etc.).

Por lo que una vez que se cuente con la debida autorización y validación por parte de la Junta de Gobierno, el Instituto llevara a cabo las depuraciones de los bienes y/o activos, así como la debida amortización pertinente.

Las inversiones en propiedades y equipo se registran a su costo de adquisición y su depreciación se calcula por el método de línea recta conforme a las tasas establecidas por la Ley del Impuesto Sobre la Renta, como sigue:

| | Tasa Anual |
|---|-------------------|
| Bienes Inmuebles. (Edificios no Habitacionales) | 5 % |
| Mobiliario y Equipo de Administración. | 10 % |
| Equipo de transporte. | 25 % |
| Equipo de cómputo. | 30 % |
| Comunicaciones Telefónicas | 10 y 25 % |

8. FIDEICOMISOS, MANDATOS Y ANÁLOGOS

Sin información que revelar.

9. REPORTE DE LA RECAUDACIÓN

Se informa que para el ejercicio fiscal 2024, el Instituto Estatal de Infraestructura Educativa, estima tener ampliaciones presupuestales y/o modificaciones al presupuesto (Ingresos y egresos), por la aplicación y ejecución de diferentes Programas Federales así como Estatales, principalmente el denominado Fondo de Aportaciones Múltiples (FAM) en su diferentes variantes.

10. INFORMACIÓN SOBRE LA DEUDA Y EL REPORTE ANALÍTICO DE LA DEUDA

Sin información que revelar.

11. CALIFICACIONES OTORGADAS

Sin información que revelar.

12. PROCESO DE MEJORA

Sin información que revelar.

13. INFORMACIÓN POR SEGMENTOS

Sin información que revelar.

14. EVENTOS POSTERIORES AL CIERRE

Sin información que revelar.

15. PARTES RELACIONADAS

Sin información que revelar.

16. RESPONSABILIDAD SOBRE LA PRESENTACIÓN RAZONABLE DE LA INFORMACIÓN CONTABLE

Bajo protesta de decir verdad declaramos que los estados financieros y sus notas, son razonablemente correctos y son responsabilidad del emisor.

b) NOTAS DE DESGLOSE

I. NOTAS AL ESTADO DE ACTIVIDADES

➤ **INGRESOS DE LA GESTIÓN**

Del presupuesto autorizado para el Ejercicio Fiscal 2024, el Instituto Estatal de Infraestructura Educativa (IN.E.I.E.M), al mes de Marzo, cuenta con un monto total de **\$8'375,167.16** (Ocho Millones Trescientos Setenta y Cinco Mil Ciento Sesenta y Siete Pesos 16/100 M.N.); los cuales se integran de la siguiente manera:

| NOMBRE | MONTO |
|--|---------------------|
| PARTICIPACIONES Y APORTACIONES | 1'105,272.20 |
| TRANSFERENCIAS INTERNAS Y ASIGNACIONES AL SECTOR PÚBLICO | 7'269,894.96 |

Por otro lado, se informa que se cuenta con “Otros Ingresos y Beneficios” con saldo al mes de Marzo del 2024, por la cantidad de **\$333,545.36** (Trescientos Treinta y Tres Mil Quinientos Cuarenta y Cinco Pesos 36/100 M.N.), los cuales fueron generados por el manejo de cuentas así como los Rendimientos de las cuentas bancarias BBVA, Banamex, Banorte, BanBajío y Devoluciones Bancarias.

| OTROS INGRESOS Y BENEFICIOS | |
|------------------------------------|-------------------|
| OTROS INGRESOS FINANCIEROS | 333,545.36 |

➤ **GASTOS Y OTRAS PERDIDAS**

El Instituto Estatal de Infraestructura Educativa (IN.E.I.E.M), realiza diversos gastos necesarios para su operatividad y funcionamiento, como lo son pagos por remuneraciones al personal de carácter permanente y las obligaciones que de ello se deriven; gastos por toda clase de insumos y suministros requeridos para la prestación de bienes y servicios y para el desempeño de las actividades administrativas, así como aquellos gastos destinados a cubrir los servicios básicos, los cuales ascienden a un monto de **\$ 277'131,279.76** (Doscientos Setenta y Siete Millones Ciento Treinta y Un Mil Doscientos Setenta y Nueve Pesos 76/100 M.N.), concentrándolos de la siguiente manera:

| NOMBRE | MONTO |
|--|-----------------------|
| SERVICIOS PERSONALES | 3,648,953.89 |
| MATERIALES Y SUMINISTROS | 66,938.58 |
| SERVICIOS GENERALES | 187,163.75 |
| TRANSFERENCIAS, ASIGNACIONES, SUBSIDIOS Y OTRAS AYUDAS | 1,552,181.29 |
| OTROS GASTOS Y PERDIDAS EXTRAORDINARIAS | 271,676,042.25 |
| SALDO AL 31 DE MARZO DEL 2024 | 277'131,279.76 |

II. **NOTAS AL ESTADO DE SITUACIÓN FINANCIERA**

➤ **ACTIVO**

◆ **EFFECTIVO Y EQUIVALENTES**

Por cuanto al Efectivo y/o Equivalente, este está constituido en moneda de curso legal y se encuentra en su valor nominal, el cual proviene por el manejo de los Recursos Propios, así como de los Recursos Federales Etiquetados para cada fin asignado, sin que estos se mezclen.

El saldo que refleja el Efectivo y Equivalente al 31 de Marzo del 2024 es de **\$133'732,322.51** (Ciento Treinta y Tres Millones Setecientos Treinta y Dos Mil Trescientos Veintidós Pesos 51/100 M.N.), los cuales son recursos disponibles para el IN.E.I.E.M., para cubrir compromisos y obras etiquetadas como a continuación se desglosan:

Instituto Estatal de Infraestructura Educativa de Morelos (IN.E.I.E.M.)

| FONDO, PROGRAMA O CONVENIO | DATOS DE LA CUENTA BANCARIA | |
|--|-----------------------------|--------------|
| | NÚMERO DE CUENTA | MONTO |
| EFFECTIVO | | |
| EFFECTIVO | | 3.000.00 |
| BANCOS | | |
| BANAMEX | | |
| GASTO CORRIENTE | 4010-9953 | 1'109,140.97 |
| ESCUELAS AL CIEN | 0616 | 4'242,469.93 |
| FAM POTENCIADO REMANENTES 2018 | 77906 | 96,296.41 |
| PRESUPUESTO DE EGRESO ESTATAL 2020 | 4149765 | 871.51 |
| FAM BASICO 2018 EJERCICIO 2018 | 732667 | 4,613.51 |
| PADE | 2730009 | 21,485.54 |
| FAM 2020 EJERCICIO 2021 | 3208020 | 59,197.02 |
| FAM POTENCIADO REMANENTES 2019 | 3296434 | 218,529.11 |
| FAM MEDIA SUPERIOR 2019 | 3996037 | 2.44 |
| BBVA BANCOMER | | |
| GASTO CORRIENTE 2022 | 0118 119244 | 476,052.41 |
| FAM REMANENTES RENDIMIENTOS FINANCIEROS 2019 | 0119 253971 | 262.80 |
| FAM REMANENTES RENDIMIENTOS FINANCIEROS 2020 | 0119 254013 | 0.00 |
| FAM REMANENTES RENDIMIENTOS FINANCIEROS 2021 | 0119 254048 | 1'071,785.76 |
| FAM REMANENTES RENDIMIENTOS FINANCIEROS 2018 | 0119 253963 | 85.55 |
| FAM REMANENTES RENDIMIENTOS FINANCIEROS 2017 | 0119 254285 | 22.53 |
| FAM REMANENTES 2020 | 0119 254005 | 50,355.80 |
| GASTO CORRIENTE 2023 | 0119 568077 | 735,867.40 |
| CUPÓN CERO | 0119 539174 | 0.00 |
| CUPÓN CERO RENDIMIENTOS FINANCIEROS | 0119 542957 | .35 |
| CONVENIO IEBEM | 0119 543066 | 3,630.31 |
| CONVENIO UTEZ | 0119 592547 | 1'089,617.88 |
| CONVENIO COBAEM | 0119 568840 | 152,397.83 |
| R28 PARTICIPACIONES FEDERALES 2022 | 0119 734333 | 0.00 |
| INGRESOS PROPIOS (PRESUPUESTO ESTATAL) | 0119 640983 | 264,518.10 |
| FAM REMANENTES 2022 | 0120 0402001 | 170,859.00 |
| FAM SUPERIOR 2023 | 0120 440221 | 25,795.57 |
| FAM BÁSICO 2023 | 0120 841005 | 45,640.68 |
| FISE 2023 | 0121 712527 | 27,123.01 |
| FAM REMANENTES RENDIMIENTOS FINANCIEROS 2022 | 0121 520040 | 0.00 |

Instituto Estatal de Infraestructura Educativa de Morelos (IN.E.I.E.M.)

| | | |
|---|--------------|----------------------|
| FAM REMANENTES 2022 | 0121 520016 | 13'447,975.80 |
| FAM REMANENTES RENDIMIENTOS FINANCIEROS 2021 | 0121 519891 | 110.63 |
| FAM REMANENTES | 0121 519816 | 4.47 |
| FAM POTENCIADO REMANENTES 2023 | 0121 591509 | 17,072,415.90 |
| FAM MEDIA SUPERIOR 2023 | 0121 924346 | 7,333.64 |
| CONVENIO IEBEM PEEI | 0121 725637 | 0.00 |
| FAM POTENCIADO REMANENTES 2021 | 0121 519875 | 2.81 |
| FISE RENDIMIENTOS 2023 | 0122 211610 | 7.66 |
| FAFEF EJERCICIO 2023 | 0122 226405 | 215.11 |
| GASTO CORRIENTE 2024 | 0122 211254 | 1'933,122.33 |
| FAM REMANENTE 2023 | 0122 211564 | 2'633,327.31 |
| INGRESOS PROPIOS (INGR. EXC) | 0122 107562 | 83'043,989.67 |
| FAM BASICO RENDIMIENTOS 2023 | 0122 228998 | 1'112,386.91 |
| BANORTE | | |
| "EXPANSIÓN DE LA EDUCACIÓN MEDIA SUPERIOR Y SUPERIOR ITZ" | 04725 26781 | 300,717.22 |
| " (NOMINA)" | 0472 526790 | 3,632.83 |
| "EXPANSIÓN DE LA EDUCACIÓN MEDIA SUPERIOR (CBTIS 76)" | 0495734316 | 25.38 |
| FONDEN EDUCATIVO ESTATAL | 03571 87234 | 0.10 |
| "FONDEN EDUCATIVO FEDERAL" | 0357185865 | 6,984.64 |
| "FONDEN GASTOS DE OPERACIÓN" | 03302 68163 | 2,659.45 |
| "FONDEN RECONSTRUCCIÓN" | 3655 76020 | 567.68 |
| "FONDEN RECONSTRUCCIÓN" | 596 650171 | 183,556.88 |
| BANORTE | 5966 45720 | 2,454.02 |
| UPEMOR | 1017209781 | 30.13 |
| FAM REMANENTES 2018 | 1033031197 | 3,209.90 |
| PRE 2017-2018 | 10237 69231 | 74.57 |
| FAM RENDIMIENTOS 2014 | 1033036642 | 546,053.37 |
| FAM REMANENTES 2016 | 1033034367 | 0.10 |
| BANBAJIO | | |
| GASTO CORRIENTE | 1655478 | 413,212.57 |
| NÓMINA | 1655485 | 16,191.84 |
| GASTO CORRIENTE 2020 | 277212400201 | 488,199.38 |
| FEIEF | 23727548 | 174,777.91 |
| GASTO CORRIENTE 2021 | 5343 | 282,119.07 |
| SALDO AL 31 DE MARZO DEL 2024 | | 35'743,917.86 |

◆ **DERECHOS A RECIBIR EFECTIVO Y EQUIVALENTES**

Los Derechos a Recibir en Efectivo y Equivalente reúne los derechos a favor del Instituto Estatal de Infraestructura Educativa en Inversiones Financieras a Corto Plazo, Cuentas Por Cobrar a Corto Plazo, Deudores Diversos y Otros Derechos recibir a Corto Plazo, así como cualquier adeudo de naturaleza análoga; el importe de este concepto al 31 de Marzo del 2024 asciende a la cantidad de **\$746'799.97** (Setecientos Cuarenta y Seis Mil Setecientos Noventa y Nueve Pesos 97/100 M.N.).

| NOMBRE | MONTO |
|---|-------------------|
| INVERSIONES FINANCIERAS DE CORTO PLAZO | 516,013.65 |
| CUENTAS POR COBRAR A CORTO PLAZO | 227,372.03 |
| DEUDORES DIVERSOS POR COBRAR A CORTO PLAZO | 673.17 |
| INGRESOS POR RECUPERAR A CORTO PLAZO | 0.00 |
| OTROS DERECHOS A RECIBIR EN EFECTIVO O EQUIVALENTES | 2,741.12 |
| SALDO AL 31 DE MARZO DEL 2024 | 746,799.97 |

Derivado de la auditoria A02-21-AEOPA-INEIEM efectuada por la Entidad Superior de Fiscalización (ESAF) a la cuenta pública del ejercicio 2021, y de acuerdo a las recomendaciones de la entidad fiscalizadora, se efectuó la reclasificación de la cuenta contable 1.1.2.2.1.1 denominada Cuentas por cobrar a corto plazo a la cuenta 1.2.2.1.001 denominada Documentos por cobrar a largo plazo, de igual manera la cuenta contable 1.1.2.3. denominada Deudores diversos por cobrar a corto plazo se reclasifico a la cuenta 1.2.2.2 Deudores diversos a largo plazo, de conformidad con la normatividad aplicable del Consejo de Armonización Contable (CONAC).

◆ **ADQUISICIONES CON FONDOS DE TERCEROS**

El Instituto Estatal de Infraestructura Educativa Morelos (IN.E.I.E.M), actualmente está llevando a cabo el programa “Escuelas al Cien y/o FAM Potenciado”, del cual ha realizado al 31 de Marzo del 2024, el pago total por Infraestructura Educativa de **\$238'382,137.41**(Doscientos Treinta y Ocho Millones Trescientos Ochenta y Dos Mil ciento Treinta y Siete Pesos 41/100 M.N.).

| NOMBRE | MONTO |
|------------------------------------|----------------|
| ADQUISICIÓN CON FONDOS DE TERCEROS | 238'382,137.41 |

◆ **BIENES DISPONIBLES PARA SU CONSUMO - INVENTARIOS**

Las inversiones en inmuebles y muebles representan en el transcurso del tiempo, un gasto por aquellas cantidades que no son susceptibles de recuperación. Tanto estos activos como los intangibles tienen como objetivo el generar beneficios, económicos o sociales, por lo que es necesario se reconozcan en resultados en el mismo periodo en el que generan beneficios. La depreciación tiene por objeto el reconocimiento del gasto correspondiente por su uso, que es el que provoca beneficio.

El reconocimiento inicial de estos activos está valuado al costo de adquisición en concordancia con el postulado básico de valuación.

El punto 14, Reconocimiento de los efectos de la inflación en reglas específicas de otros eventos del acuerdo por el que se emiten las Reglas Específicas del Registro y Valoración del Patrimonio, no considera oportuno incluir dicho Reconocimiento en tanto la CONAC, emite lo conducente.

Cabe señalar que actualmente los Bienes Muebles se encuentran en su actualización de bajas y altas correspondientes al 31 de Marzo del 2024, cumpliendo lo establecido con la CONAC.

Se anexa Concentrado de Bienes Inmuebles y Muebles para su cotejo.

La desincorporación de los Bienes Muebles e Inmuebles, la cual solicitada por el Área de Materiales y Suministros mediante Memorandum RMS/122/2020 de fecha 18 de Junio del 2020; sin embargo, se efectuara lo referente de los Bienes Muebles actualización de los mismos, así como de los Inmuebles, lo anterior para realizar lo competente en materia contable de la Administración y Registro de Bienes Patrimoniales de la actualización de los mismo, así mismo para efectuar las depreciaciones contables para dar cabal cumplimiento a los lineamientos emitidos por el Consejo de Armonización Contable de las Entidades Federativas.

◆ **ALMACENES.**

Instituto Estatal de Infraestructura Educativa de Morelos (IN.E.I.E.M.)

| CÓDIGO | DESCRIPCIÓN DEL BIEN INMUEBLE | VALOR EN LIBROS |
|--------|-------------------------------|-----------------------|
| S/N | BIENES INMUEBLES | 203'871,093.00 |

Actualmente el Instituto Estatal de Infraestructura Educativa (INEIEM), no cuenta con inventarios actualizados, toda vez que actualmente se encuentra en procesos de reajuste de su inventario de Bienes Muebles, Inmuebles y demás, por parte de la Junta de Gobierno.

♦ **INVERSIONES FINANCIERAS**

Actualmente el Instituto Estatal de Infraestructura Educativa (INEIEM), no cuenta con Inversiones Financieras y/o Fideicomisos dentro de sus registros contables para el ejercicio fiscal 2024.

♦ **BIENES MUEBLES E INMUEBLES**

Bienes Inmuebles

Representa el monto de los bienes inmuebles, como son los terrenos y edificios no habitacionales propiedad de la Entidad con un valor de **\$203'871,093** (Doscientos Tres Millones Ochocientos Setenta y Un Mil Noventa y Tres Pesos 00/100 M.N.), los cuales presentan el monto de los bienes Inmuebles propios, así como a las Construcción y/o Rehabilitación de bienes no habitacionales de Dominio Público.

Bienes Muebles

El valor de los Bienes Muebles se Registran a Valor histórico, lo anterior, para la realización de las actividades propias del Instituto Estatal de Infraestructura Educativa (IN.E.I.E.M), el cual asciende a la cantidad de **\$4'508,220.00** (Cuatro Millones Quinientos Ocho Mil Doscientos Veinte Pesos 00/100 M.N), los cuales se integran de la siguiente manera:

| CÓDIGO | DESCRIPCIÓN DEL BIEN INMUEBLE | VALOR EN LIBROS |
|--------|-------------------------------|---------------------|
| S/N | BIENES MUEBLES | 4'508,220.00 |

♦ **ESTIMACIONES Y DETERIOROS**

Instituto Estatal de Infraestructura Educativa de Morelos (IN.E.I.E.M.)

Se estima que para este ejercicio fiscal 2024, se realice el cobro de las cuentas por cobrar a corto plazo a nombre de Gobierno del Estado en un plazo no mayor a 6 meses finalizando este en el mes de Diciembre del presente año, caso contrario se prevé un deterioro en la presentación del Estado de Actividades directamente en el ahorro o desahorro del Instituto.

Así mismo, se informa que se estima contar con Programas Federales en sus diversas variantes, que permitan al instituto estatal de Infraestructura, llevar a cabo la construcción y/o mantenimiento de la infraestructura educativa dentro del Estado de Morelos.

◆ OTROS ACTIVOS

Activos Intangibles

Los activos intangibles están constituidos por la compra de softwares (Patentes, Marcas y Derechos), mismos que fueron adquiridos por el Instituto Estatal de Infraestructura Educativa Morelos (IN.E.I.E.M) en el transcurso de estos años para llevar un mejor control y así cumplir con la armonización contable, dicho monto corresponde a la cantidad de **\$139,269.00** (Ciento Treinta y Nueve Mil Doscientos Sesenta y Nueve Pesos 00/100 M.N.):

| NOMBRE | MONTO |
|--------------------------------------|-------------------|
| LICENCIAS | 76,629.00 |
| PATENTES Y MARCAS | 62,640.00 |
| SALDO AL 31 DE MARZO DEL 2024 | 139,269.00 |

➤ PASIVO

Pasivo Circulante.

Son los Compromisos adquiridos con los Acreedores, Proveedores y Otras Obligaciones a cargo del INEIEM con motivo de las adquisiciones de materiales e insumos, así como son el pago del personal activo, prestación de servicios para la operación de este, así como la

Instituto Estatal de Infraestructura Educativa de Morelos (IN.E.I.E.M.)

provisión de los impuestos sobre la renta y obligaciones consolidadas del personal administrativo para el impuesto sobre nómina entre otras. El Saldo al 31 de Marzo del 2024 es por **\$374'218,196.44** (Trescientos Setenta y Cuatro Millones Doscientos Dieciocho Mil Ciento Noventa y Seis Pesos 44/100 M.N), como a continuación se desglosa:

| NOMBRE | MONTO |
|--|-----------------------|
| SERVICIOS PERSONALES POR PAGAR A CORTO PLAZO | 2'285,906.73 |
| PROVEEDORES POR PAGAR A CORTO PLAZO | 882,094.17 |
| CONTRATISTAS POR OBRAS PUBLICA | 130'008,584.33 |
| TRANSFERENCIAS OTORGADAS POR PAGAR A CORTO PLAZO | 113,762.86 |
| RETENCIONES Y CONTRIBUCIONES POR PAGAR A CORTO PLAZO | 563,309.64 |
| OTRAS CUENTAS POR PAGAR A CORTO PLAZO | - 2,006.00 |
| DOCUMENTOS POR PAGAR A CORTO PLAZO | 28,695.00 |
| FONDOS Y BIENES DE TERCEROS EN GARANTÍA | 240'337,849.66 |
| SALDO AL 31 DE MARZO DEL 2024 | 374'218,196.44 |

III. NOTAS AL ESTADO DE VARIACIONES AL PATRIMONIO

➤ **HACIENDA PUBLICA / PATRIMONIO**

Hacienda Pública/Patrimonio Contribuido

Se integra por la adquisición de bienes muebles e inmuebles, con registro a valor de adquisición y está conformado por el mobiliario y equipos, así como Transferencias que hacen las Instituciones BANOBRAS, SEP, SHCP y Demás Dependencias Federales al Instituto Estatal de Infraestructura Educativa (INEIEM). El Saldo al 31 de Marzo del 2024 es

Instituto Estatal de Infraestructura Educativa de Morelos (IN.E.I.E.M.)

por **\$29'454,573.00** (Veintinueve Millones Cuatrocientos Cincuenta y Cuatro Mil Quinientos Setenta y Tres Pesos 00/100 M.N), como a continuación se desglosa:

| NOMBRE | MONTO |
|--------------------------------------|----------------------|
| APORTACIONES | 10'210,083.00 |
| DONACIONES A CAPITAL | 19'244,490.00 |
| SALDO AL 31 DE MARZO DEL 2024 | 29'454,573.00 |

➤ **INFORMACIÓN SOBRE MODIFICACIONES AL PATRIMONIO GENERADO**

Hacienda Pública/Patrimonio Generado

Esta cuenta se encuentra integrada por cuentas de saldos de ejercicios anteriores generados por el Instituto Estatal de Infraestructura Educativa (INEIEM), cuyo saldo representado al 31 de Marzo del 2024 es por **\$350'458,894.66** (Trescientos Cincuenta Millones Cuatrocientos Cincuenta y Ocho Mil Ochocientos Noventa y Cuatro Pesos 66/100 M.N.).

| NOMBRE | MONTO |
|-------------------------|----------------|
| RESULTADO DEL EJERCICIO | 350'458,894.66 |

IV. NOTAS AL ESTADO DE FLUJOS DE EFECTIVO.

Instituto Estatal de Infraestructura Educativa Morelos

ESTADO DE FLUJO DE EFECTIVO

(FF):

| | | | |
|----------|------------------------------|----------------------|------------------------|
| Fecha : | 05/04/2024 | 1 de January de 2024 | Al 31 de March de 2024 |
| Concepto | Presenta Saldos Consolidados | | |

FLUJOS DE EFECTIVO DE LAS ACTIVIDADES DE OPERACIÓN

| ORIGEN | 211,799,045.72 | 563,481,278.45 |
|--|-----------------------|-----------------------|
| Impuestos | 0.00 | 0.00 |
| Cuotas y Aportaciones de Seguridad Social | 0.00 | 0.00 |
| Contribuciones de mejoras | 0.00 | 0.00 |
| Derechos | 0.00 | 0.00 |
| Productos de Tipo Corriente | 0.00 | 0.00 |
| Aprovechamientos de Tipo Corriente | 0.00 | 0.00 |
| Ingresos por Venta de Bienes y Servicios | 0.00 | 0.00 |
| Participaciones y Aportaciones | 1,105,272.20 | 0.00 |
| Transf. Asignaciones y Subsidios y Otras Ayudas | 7,269,894.96 | 0.00 |
| Otros Origenes de Operación | 203,423,878.56 | 563,481,278.45 |
| Aplicación | 478,346,660.79 | 430,600,516.92 |
| Servicios Personales | 3,648,953.89 | 0.00 |
| Materiales y Suministros | 66,938.58 | 0.00 |
| Servicios Generales | 187,163.75 | 0.00 |
| Trans. Internas y Asignaciones al Sector Público | 0.00 | 0.00 |
| Transferencias al resto del Sector Público | 0.00 | 0.00 |
| Subsidios y Subvenciones | 0.00 | 0.00 |
| Ayudas Sociales | 0.00 | 0.00 |
| Pensiones y Jubilaciones | 1,552,181.29 | 0.00 |
| Trans. a Fideicomisos, Mandatos y Contratos Análogos | 0.00 | 0.00 |
| Tranferencias a la Seguridad Social | 0.00 | 0.00 |

Instituto Estatal de Infraestructura Educativa de Morelos (IN.E.I.E.M.)

Instituto Estatal de Infraestructura Educativa Morelos

ESTADO DE FLUJO DE EFECTIVO

(FF):

| | | | | |
|---------|------------|----------------------|----|---------------------|
| Fecha : | 05/04/2024 | 1 de January de 2024 | Al | 31 de March de 2024 |
|---------|------------|----------------------|----|---------------------|

| | | | |
|----------|------------------------------|--|--|
| Concepto | Presenta Saldos Consolidados | | |
|----------|------------------------------|--|--|

| | | |
|---------------------------------|----------------|----------------|
| Donativos | 0.00 | 0.00 |
| Transferencias al Exterior | 0.00 | 0.00 |
| Participaciones | 0.00 | 0.00 |
| Aportaciones | 0.00 | 0.00 |
| Convenios | 0.00 | 0.00 |
| Otras Aplicaciones de Operación | 472,891,423.28 | 430,600,516.92 |

FLUJOS NETOS DE EFECTIVO POR ACTIVIDADES DE OPERACION **-266,547,615.07** **132,880,761.53**

FLUJOS DE EFECTIVO DE LAS ACTIVIDADES DE INVERSION

| | | |
|---|-----------------------|-------------|
| ORIGEN | 286,381,345.57 | 0.00 |
| Bienes Inmuebles, Infraestructura y Construcciones en Proceso | 286,381,345.57 | 0.00 |
| Bienes Muebles | 0.00 | 0.00 |
| Otros Origenes de Inversión | 0.00 | 0.00 |

| | | |
|---|----------------------|-----------------------|
| Aplicación | -3,238,572.65 | 664,413,176.93 |
| Bienes Inmuebles, Infraestructura y Construcciones en Proceso | 0.00 | 657,649,718.74 |
| Bienes Muebles | 0.00 | 6,624,188.89 |
| Otras Aplicaciones de Inversión | -3,238,572.65 | 139,269.30 |

FLUJOS NETOS DE EFECTIVO DE LAS ACTIVIDADES DE INVERSION **289,619,918.22** **-664,413,176.93**

FLUJOS DE EFECTIVO DE LAS ACTIVIDADES DE FINANCIAMIENTO

| | | |
|--------------------|-------------|-----------------------|
| ORIGEN | 0.00 | 664,806,843.77 |
| Endeudamiento Neto | 0.00 | 0.00 |
| Interno | 0.00 | 0.00 |

Instituto Estatal de Infraestructura Educativa Morelos

ESTADO DE FLUJO DE EFECTIVO

(FF):

| | | | | |
|---------|------------|----------------------|----|---------------------|
| Fecha : | 05/04/2024 | 1 de January de 2024 | Al | 31 de March de 2024 |
|---------|------------|----------------------|----|---------------------|

| | | | |
|----------|------------------------------|--|--|
| Concepto | Presenta Saldos Consolidados | | |
|----------|------------------------------|--|--|

| | | |
|--|-----------------------|-----------------------|
| Externo | 0.00 | 0.00 |
| Otros Origenes de Financiamiento | 0.00 | 664,806,843.77 |
| Aplicación | 16,470,809.17 | 0.00 |
| Servicios de la Deuda | 0.00 | 0.00 |
| Interno | 0.00 | 0.00 |
| Externo | 0.00 | 0.00 |
| Otras Aplicaciones de Financiamiento | 16,470,809.17 | 0.00 |
| FLUJOS NETOS DE EFECTIVO POR ACTIVIDADES DE FINANCIAMIENTO | -16,470,809.17 | 664,806,843.77 |
| INCREMENTO / DISMINUCION NETA EN EL EFECTIVO Y EQUIVALENTES AL EFECTIVO | 6,601,493.98 | 133,274,428.37 |
| EFFECTIVO Y EQUIVALENTES AL EFECTIVO AL INICIO DEL EJERCICIO | 133,274,428.37 | 0.00 |
| EFFECTIVO Y EQUIVALENTES AL EFECTIVO AL FINAL DEL EJERCICIO | 133,732,322.51 | 133,274,428.37 |

Bajo protesta de decir verdad declaramos que los Estados Financieros y sus notas, son razonablemente correctos y son responsabilidad del emisor

V.CONCILIACIÓN ENTRE LOS INGRESOS PRESUPUESTARIOS Y CONTABLES, ASÍ COMO ENTRE LOS EGRESOS PRESUPUESTARIOS Y LOS GASTOS CONTABLES.

➤ **CONCILIACIÓN ENTRE LOS INGRESOS PRESUPUESTARIOS Y CONTABLES.**

| Instituto Estatal de Infraestructura Educativa Morelos | | | |
|---|------------|------------|---------------|
| Conciliación entre los Ingresos Presupuestarios y Contables | | | |
| (FF): | | | |
| Fecha : | 05/04/2024 | 01/01/2024 | Al 31/03/2024 |
| Concepto | | | |

Total de Ingresos Presupuestarios **8,375,167.16**

Más Ingresos Contables No Presupuestarios **-333,545.46**

| | |
|--|-------------|
| Ingresos Financieros | -333,545.36 |
| Incremento por Variación de Inventarios | 0.00 |
| Disminución del Exceso de Estimaciones por Pérdida o Deterioro u Obsolencia | 0.00 |
| Disminución del Exceso de Provisiones | 0.00 |
| Otros Ingresos y Beneficios Varios | -0.10 |
| Otros Ingresos Contables No Presupuestarios | 0.00 |

Menos Ingresos Presupuestarios No Contables **0.00**

| | |
|---|------|
| Aprovechamientos Patrimoniales | 0.00 |
| Ingresos Derivados de Financiamientos | 0.00 |
| Otros Ingresos Presupuestarios No Contables | 0.00 |

Total de Ingresos Contables **8,041,621.70**

➤ **CONCILIACIÓN ENTRE LOS EGRESOS PRESUPUESTARIOS Y LOS GASTOS CONTABLES.**

| Instituto Estatal de Infraestructura Educativa Morelos | | | |
|---|------------|------------|---------------|
| Conciliación entre los Egresos Presupuestarios y los Gastos Contables | | | |
| (FF): | | | |
| Fecha : | 05/04/2024 | 01/01/2024 | Al 31/03/2024 |
| Concepto | | | |

Total de Egresos Presupuestarios **6,560,509.71**

Menos Egresos Presupuestarios no Contables **1,172,210.78**

| | |
|---|--------------|
| Materias Primas y Materiales de Producción y Comercialización | 0.00 |
| Materias y Suministros | 66,938.58 |
| Mobiliario y Equipo de Administración | 0.00 |
| Mobiliario y Equipo Educativo y Recreativo | 0.00 |
| Equipo e Instrumental Médico y de Laboratorio | 0.00 |
| Vehículos y Equipo de Transporte | 0.00 |
| Equipo de Defensa y Seguridad | 0.00 |
| Maquinaria, Otros Equipos y Herramientas | 0.00 |
| Activos Biológicos | 0.00 |
| Bienes Inmuebles | 0.00 |
| Activos Intangibles | 0.00 |
| Obra Pública en Bienes de Dominio Público | 1,105,272.20 |
| Obra Pública en Bienes Propios | 0.00 |
| Acciones y Participaciones de Capital | 0.00 |
| Compra de Títulos y Valores | 0.00 |
| Concesión de Préstamos | 0.00 |
| Inversiones en Fideicomisos, Mandatos y Otros Análogos | 0.00 |
| Provisiones para Contingencias y Otras Erogaciones Especiales | 0.00 |

Instituto Estatal de Infraestructura Educativa de Morelos (IN.E.I.E.M.)

Instituto Estatal de Infraestructura Educativa Morelos

Conciliación entre los Egresos Presupuestarios y los Gastos Contables

(FF):

Fecha : 05/04/2024 01/01/2024 Al 31/03/2024

Concepto

| | |
|--|------|
| Amortización de la Deuda Pública | 0.00 |
| Adeudos de Ejercicios Fiscales Anteriores (ADEFAS) | 0.00 |
| Otros Egresos Presupuestarios No Contables | 0.00 |

Más Gastos Contables No Presupuestarios

271,676,042.25

| | |
|---|----------------|
| Estimaciones, Depreciaciones, Deterioros, Obsolescencia y Amortizaciones | 0.00 |
| Provisiones | 0.00 |
| Disminución de Inventarios | 0.00 |
| Aumento por Insuficiencia de Estimaciones por Pérdida o Deterioro u Obsolescencia | 0.00 |
| Aumento por Insuficiencia de Provisiones | 0.00 |
| Otros Gastos | 271,676,042.25 |
| Otros Gastos Contables No Presupuestarios | 0.00 |

Total de Gastos Contables

277,064,341.18

c) CUENTAS DE MEMORIA (CUENTAS DE ORDEN)

Las cuentas de orden se utilizan para registrar movimientos de valores que no afecten o modifiquen el balance del ente contable, sin embargo, su incorporación en libros es necesaria con fines de recordatorio contable, de control y en general sobre los aspectos administrativos, o bien para consignar sus derechos o responsabilidades contingentes que puedan o no representar en el futuro. Las cuentas que se manejan son las siguientes:

➤ **CUENTAS DE ORDEN CONTABLES**

No se tiene información relevante.

➤ **CUENTAS DE ORDEN PRESUPUESTARIAS**

| NUMERO CUENTA | NOMBRE | SALDO AL 31 DE MARZO DEL 2024 |
|------------------------|-------------------------------------|-------------------------------|
| LEY DE INGRESOS | | \$ 0.00 |
| 8110 | LEY DE INGRESOS ESTIMADA | |
| 8120 | LEY DE INGRESOS POR EJECUTAR | |
| 8130 | MODIFICACIONES A LA LEY DE INGRESOS | |
| 8140 | LEY DE INGRESOS DEVENGADA | |
| 8150 | LEY DE INGRESOS RECAUDADA | |

| NUMERO CUENTA | NOMBRE | SALDO AL 31 DE MARZO DEL 2024 |
|-------------------------------|---|-------------------------------|
| PRESUPUESTO DE EGRESOS | | \$ 0.00 |
| 8210 | PRESUPUESTO DE EGRESOS APROBADO | |
| 8220 | PRESUPUESTO DE EGRESOS POR EJERCER | |
| 8230 | MODIFICACIONES AL PRESUPUESTO DE EGRESOS APROBADO | |
| 8240 | PRESUPUESTO DE EGRESOS COMPROMETIDO | |
| 8250 | PRESUPUESTO DE EGRESOS DEVENGADO | |
| 8260 | PRESUPUESTO DE EGRESOS EJERCIDO | |
| 8270 | PRESUPUESTO DE EGRESOS PAGADO | |

REVISÓ

AUTORIZÓ

LIC. GONZALO ABRAHAM MÉNDEZ AGUILAR
DIRECTOR DE ADMINISTRACIÓN Y FINANZAS DEL INEIAM.

ING. RENÉ ROBERTO CASTAÑEDA GÓMEZ
DIRECTOR GENERAL DEL INEIAM

Primer Informe de Cuenta Pública
INSTITUTO ESTATAL DE INFRAESTRUCTURA EDUCATIVA
 Conciliación entre los Ingresos Presupuestarios y Contables
 Del 1 de enero al 31 de marzo de 2024
 (Cifras en Pesos)

| Concepto | 2024 |
|--|------------------|
| 1. Total de Ingresos Presupuestarios | 8,375,167 |
| 2. Más Ingresos Contables No Presupuestarios | 333,545 |
| 2.1 Ingresos Financieros | 333,545 |
| 2.2 Incremento por Variación de Inventarios | - |
| 2.3 Disminución del Exceso de Estimaciones por Pérdida o Deterioro u Obsolescencia | - |
| 2.4 Disminución del Exceso de Provisiones | - |
| 2.5 Otros Ingresos y Beneficios Varios | - |
| 2.6 Otros Ingresos Contables No Presupuestarios | - |
| 3. Menos Ingresos Presupuestarios No Contables | - |
| 3.1 Aprovechamientos Patrimoniales | - |
| 3.2 Ingresos Derivados de Financiamientos | - |
| 3.3 Otros Ingresos Presupuestarios No Contables | - |
| 4. Total de Ingresos Contables | 8,708,712 |

Primer Informe de Cuenta Pública
INSTITUTO ESTATAL DE INFRAESTRUCTURA EDUCATIVA
Conciliación entre los Egresos Presupuestarios y los Gastos Contables
Del 1 de enero al 31 de marzo de 2024
(Cifras en Pesos)

| Concepto | 2024 |
|--|--------------------|
| 1. Total de Egresos Presupuestarios | 6,560,510 |
| 2. Menos Egresos Presupuestarios No Contables | 1,172,210 |
| 2.1 Materias Primas y Materiales de Producción y Comercialización | - |
| 2.2 Materiales y Suministros | 66,938 |
| 2.3 Mobiliario y Equipo de Administración | - |
| 2.4 Mobiliario y Equipo Educativo y Recreativo | - |
| 2.5 Equipo e Instrumental Médico y de Laboratorio | - |
| 2.6 Vehículos y Equipo de Transporte | - |
| 2.7 Equipo de Defensa y Seguridad | - |
| 2.8 Maquinaria, Otros Equipos y Herramientas | - |
| 2.9 Activos Biológicos | - |
| 2.10 Bienes Inmuebles | - |
| 2.11 Activos Intangibles | - |
| 2.12 Obra Pública en Bienes de Dominio Público | 1,105,272 |
| 2.13 Obra Pública en Bienes Propios | - |
| 2.14 Acciones y Participaciones de Capital | - |
| 2.15 Compra de Títulos y Valores | - |
| 2.16 Concesión de Préstamos | - |
| 2.17 Inversiones en Fideicomisos, Mandatos y Otros Análogos | - |
| 2.18 Provisiones para Contingencias y Otras Erogaciones Especiales | - |
| 2.19 Amortización de la Deuda Pública | - |
| 2.20 Adeudos de Ejercicios Fiscales Anteriores (ADEFAS) | - |
| 2.21 Otros Egresos Presupuestarios No Contables | - |
| 3. Más Gastos Contables No Presupuestarios | 271,742,980 |
| 3.1 Estimaciones, Depreciaciones, Deterioros, Obsolescencia y Amortizaciones | - |
| 3.2 Provisiones | - |
| 3.3 Disminución de Inventarios | - |
| 3.4 Otros Gastos | 66,938 |
| 3.5 Inversión Pública no Capitalizable | - |
| 3.6 Materiales y Suministros (consumos) | - |
| 3.7 Otros Gastos Contables No Presupuestarios | 271,676,042 |
| 4. Total de Gastos Contables | 277,131,280 |



Información Presupuestaria

PRIMER INFORME DE CUENTA PÚBLICA | 2024
INSTITUTO ESTATAL DE INFRAESTRUCTURA EDUCATIVA |
ENERO - MARZO

| Concepto | Estimado / Aprobado | Devengado | Recaudado / Pagado |
|---|---------------------|------------------|--------------------|
| A. Ingresos Totales (A = A1 + A2 + A3) | 6,643,142 | 8,375,167 | 8,147,795 |
| A1. Ingresos de Libre Disposición | 6,643,142 | 7,269,895 | 7,042,523 |
| A2. Transferencias Federales Etiquetadas | - | 1,105,272 | 1,105,272 |
| A3. Financiamiento Neto | - | - | - |
| B. Egresos Presupuestarios (B = B1 + B2) | 6,643,142 | 6,560,510 | 6,560,510 |
| B1. Gasto No Etiquetado (sin incluir Amortización de la Deuda Pública) | 6,643,142 | 6,560,510 | 6,560,510 |
| B2. Gasto Etiquetado (sin incluir Amortización de la Deuda Pública) | - | - | - |
| C. Remanentes del Ejercicio Anterior (C = C1 + C2) | - | - | - |
| C1. Remanentes de Ingresos de Libre Disposición aplicados en el periodo | - | - | - |
| C2. Remanentes de Transferencias Federales Etiquetadas aplicados en el periodo | - | - | - |
| I. Balance Presupuestario (I = A - B + C) | - | 1,814,657 | 1,587,285 |
| II. Balance Presupuestario sin Financiamiento Neto (II = I - A3) | - | 1,814,657 | 1,587,285 |
| III. Balance Presupuestario sin Financiamiento Neto y sin Remanentes del Ejercicio Anterior (III = II - C) | - | 1,814,657 | 1,587,285 |

| Concepto | Aprobado | Devengado | Pagado |
|--|----------|------------------|------------------|
| E. Intereses, Comisiones y Gastos de la Deuda (E = E1 + E2) | - | - | - |
| E1. Intereses, Comisiones y Gastos de la Deuda con Gasto No Etiquetado | - | - | - |
| E2. Intereses, Comisiones y Gastos de la Deuda con Gasto Etiquetado | - | - | - |
| IV. Balance Primario (IV = III + E) | - | 1,814,657 | 1,587,285 |

| Concepto | Estimado / Aprobado | Devengado | Recaudado / Pagado |
|---|---------------------|-----------|--------------------|
| F. Financiamiento (F = F1 + F2) | - | - | - |
| F1. Financiamiento con Fuente de Pago de Ingresos de Libre Disposición | - | - | - |
| F2. Financiamiento con Fuente de Pago de Transferencias Federales Etiquetadas | - | - | - |
| G. Amortización de la Deuda (G = G1 + G2) | - | - | - |
| G1. Amortización de la Deuda Pública con Gasto No Etiquetado | - | - | - |
| G2. Amortización de la Deuda Pública con Gasto Etiquetado | - | - | - |
| A3. Financiamiento Neto (A3 = F - G) | - | - | - |

| Concepto | Estimado / Aprobado | Devengado | Recaudado / Pagado |
|--|---------------------|------------------|--------------------|
| A1. Ingresos de Libre Disposición | 6,643,142 | 7,269,895 | 7,042,523 |
| A3.1 Financiamiento Neto con Fuente de Pago de Ingresos de Libre Disposición (A3.1 = F1 - G1) | - | - | - |
| F1. Financiamiento con Fuente de Pago de Ingresos de Libre Disposición | - | - | - |
| G1. Amortización de la Deuda Pública con Gasto No Etiquetado | - | - | - |
| B1. Gasto No Etiquetado (sin incluir Amortización de la Deuda Pública) | 6,643,142 | 6,560,510 | 6,560,510 |
| C1. Remanentes de Ingresos de Libre Disposición aplicados en el periodo | - | - | - |
| V. Balance Presupuestario de Recursos Disponibles (V = A1 + A3.1 - B1 + C1) | - | 709,385 | 482,013 |
| VI. Balance Presupuestario de Recursos Disponibles sin Financiamiento Neto (VI = V - A3.1) | - | 709,385 | 482,013 |

| Concepto | Estimado / Aprobado | Devengado | Recaudado / Pagado |
|---|---------------------|------------------|--------------------|
| A2. Transferencias Federales Etiquetadas | - | 1,105,272 | 1,105,272 |
| A3.2 Financiamiento Neto con Fuente de Pago de Transferencias Federales Etiquetadas (A3.2 = F2 - G2) | - | - | - |
| F2. Financiamiento con Fuente de Pago de Transferencias Federales Etiquetadas | - | - | - |
| G2. Amortización de la Deuda Pública con Gasto Etiquetado | - | - | - |
| B2. Gasto Etiquetado (sin incluir Amortización de la Deuda Pública) | - | - | - |
| C2. Remanentes de Transferencias Federales Etiquetadas aplicados en el periodo | - | - | - |
| VII. Balance Presupuestario de Recursos Etiquetados (VII = A2 + A3.2 - B2 + C2) | - | 1,105,272 | 1,105,272 |
| VIII. Balance Presupuestario de Recursos Etiquetados sin Financiamiento Neto (VIII = VII - A3.2) | - | 1,105,272 | 1,105,272 |

| Rubro de Ingresos | Ingreso | | | | | Diferencia (6 = 5 - 1) |
|---|------------------|----------------------------|------------------|---------------------|------------------|---------------------------|
| | Estimado | Ampliaciones y Reducciones | Modificado | Devengado | Recaudado | |
| | (1) | (2) | (3 = 1 + 2) | (4) | (5) | |
| Impuestos | - | - | - | - | - | - |
| Cuotas y Aportaciones de Seguridad Social | - | - | - | - | - | - |
| Contribuciones de Mejoras | - | - | - | - | - | - |
| Derechos | - | - | - | - | - | - |
| Productos | - | - | - | - | - | - |
| Aprovechamientos | - | - | - | - | - | - |
| Ingresos por Venta de Bienes, Prestación de Servicios y Otros Ingresos | - | - | - | - | - | - |
| Participaciones, Aportaciones, Convenios, Incentivos Derivados de la Colaboración Fiscal y Fondos Distintos de Aportaciones | - | 1,105,272 | 1,105,272 | 1,105,272 | 1,105,272 | 1,105,272 |
| Transferencias, Asignaciones, Subsidios y Subvenciones, y Pensiones y Jubilaciones | 6,643,142 | 626,753 | 7,269,895 | 7,269,895 | 7,042,523 | 399,381 |
| Ingresos Derivados de Financiamientos | - | - | - | - | - | - |
| Total | 6,643,142 | 1,732,025 | 8,375,167 | 8,375,167 | 8,147,795 | 1,504,653 |
| | | | | Ingresos excedentes | | |

| Estado Analítico de Ingresos Por Fuente de Financiamiento | Ingreso | | | | | Diferencia (6 = 5 - 1) |
|---|------------------|----------------------------|------------------|---------------------|------------------|---------------------------|
| | Estimado | Ampliaciones y Reducciones | Modificado | Devengado | Recaudado | |
| | (1) | (2) | (3 = 1 + 2) | (4) | (5) | |
| Ingresos del Poder Ejecutivo Federal o Estatal y de los Municipios | - | - | - | - | - | - |
| Impuestos | - | - | - | - | - | - |
| Cuotas y Aportaciones de Seguridad Social | - | - | - | - | - | - |
| Contribuciones de Mejoras | - | - | - | - | - | - |
| Derechos | - | - | - | - | - | - |
| Productos ¹ | - | - | - | - | - | - |
| Aprovechamientos ² | - | - | - | - | - | - |
| Participaciones, Aportaciones, Convenios, Incentivos Derivados de la Colaboración Fiscal y Fondos Distintos de Aportaciones | - | - | - | - | - | - |
| Transferencias, Asignaciones, Subsidios y Subvenciones, y Pensiones y Jubilaciones | - | - | - | - | - | - |
| Ingresos de los Entes Públicos de los Poderes Legislativo y Judicial, de los Órganos Autónomos y del Sector Paraestatal o Paramunicipal, así como de las Empresas Productivas del Estado | 6,643,142 | 626,753 | 7,269,895 | 7,269,895 | 7,042,523 | 399,381 |
| Cuotas y Aportaciones de Seguridad Social | - | - | - | - | - | - |
| Productos ¹ | - | - | - | - | - | - |
| Ingresos por Venta de Bienes, Prestación de Servicios y Otros Ingresos ³ | - | - | - | - | - | - |
| Transferencias, Asignaciones, Subsidios y Subvenciones, y Pensiones y Jubilaciones | 6,643,142 | 626,753 | 7,269,895 | 7,269,895 | 7,042,523 | 399,381 |
| Ingresos Derivados de Financiamientos | - | - | - | - | - | - |
| Ingresos Derivados de Financiamientos | - | - | - | - | - | - |
| Total | 6,643,142 | 626,753 | 7,269,895 | 7,269,895 | 7,042,523 | 399,381 |
| | | | | Ingresos excedentes | | |

¹ Incluye intereses que generan las cuentas bancarias de los entes públicos en productos.

² Incluye donativos en efectivo del Poder Ejecutivo, entre otros aprovechamientos.

³ Se refiere a los ingresos propios obtenidos por los Poderes Legislativo y Judicial, los Órganos Autónomos y las entidades de la administración pública paraestatal y paramunicipal, por sus actividades diversas no inherentes a su operación que generan recursos y que no sean ingresos por venta de bienes o prestación de servicios, tales como donativos en efectivo, entre otros.

| Concepto | Ingreso | | | | | Diferencia |
|---|------------------|--------------------------------|------------------|------------------|------------------|------------------|
| | Estimado | Ampliaciones/ (Reducciones) | Modificado | Devengado | Recaudado | |
| Ingresos de Libre Disposición | | | | | | |
| <i>Impuestos</i> | - | - | - | - | - | - |
| <i>Cuotas y Aportaciones de Seguridad Social</i> | - | - | - | - | - | - |
| <i>Contribuciones de Mejoras</i> | - | - | - | - | - | - |
| <i>Derechos</i> | - | - | - | - | - | - |
| <i>Productos</i> | - | - | - | - | - | - |
| <i>Aprovechamientos</i> | - | - | - | - | - | - |
| <i>Ingresos por Venta de Bienes y Prestación de Servicios</i> | - | - | - | - | - | - |
| <i>Participaciones</i> | - | - | - | - | - | - |
| Fondo General de Participaciones | - | - | - | - | - | - |
| Fondo de Fomento Municipal | - | - | - | - | - | - |
| Fondo de Fiscalización y Recaudación | - | - | - | - | - | - |
| Fondo de Compensación | - | - | - | - | - | - |
| Fondo de Extracción de Hidrocarburos | - | - | - | - | - | - |
| Impuesto Especial Sobre Producción y Servicios | - | - | - | - | - | - |
| 0.136% de la Recaudación Federal Participable | - | - | - | - | - | - |
| 3.17% Sobre Extracción de Petróleo | - | - | - | - | - | - |
| Gasolinas y Diésel | - | - | - | - | - | - |
| Fondo del Impuesto Sobre la Renta | - | - | - | - | - | - |
| Fondo de Estabilización de los Ingresos de las Ent. Fed. | - | - | - | - | - | - |
| <i>Incentivos Derivados de la Colaboración Fiscal</i> | - | - | - | - | - | - |
| Tenencia o Uso de Vehículos | - | - | - | - | - | - |
| Fondo de Compensación ISAN | - | - | - | - | - | - |
| Impuesto Sobre Automóviles Nuevos | - | - | - | - | - | - |
| Fondo de Compensación de Repecos-Intermedios | - | - | - | - | - | - |
| Otros Incentivos Económicos | - | - | - | - | - | - |
| Transferencias y Asignaciones | 6,643,142 | 626,753 | 7,269,895 | 7,269,895 | 7,042,523 | 399,381 |
| <i>Convenios</i> | - | - | - | - | - | - |
| Otros Convenios y Subsidios | - | - | - | - | - | - |
| <i>Otros Ingresos de Libre Disposición</i> | - | - | - | - | - | - |
| Participaciones en Ingresos Locales | - | - | - | - | - | - |
| Otros Ingresos de Libre Disposición | - | - | - | - | - | - |
| Total de Ingresos de Libre Disposición | 6,643,142 | 626,753 | 7,269,895 | 7,269,895 | 7,042,523 | 399,381 |
| Ingresos Excedentes de Ingresos de Libre Disposición | | | | | | |
| Transferencias Federales Etiquetadas | | | | | | |
| <i>Aportaciones</i> | - | 1,105,272 | 1,105,272 | 1,105,272 | 1,105,272 | 1,105,272 |
| Fondo de Aport. para la Nómina Educativa y Gto. Op. | - | - | - | - | - | - |
| Fondo de Aportaciones para los Servicios de Salud | - | - | - | - | - | - |
| Fondo de Aportaciones para la Infraestructura Social | - | - | - | - | - | - |
| Fondo de Aport. para el Fortalecimiento de los Municipios y de las Demarcaciones Territoriales del Distrito Federal | - | - | - | - | - | - |
| Fondo de Aportaciones Múltiples | - | - | - | - | - | - |
| Fondo de Aport. para la Educación Tec. y de Adultos | - | - | - | - | - | - |
| Fondo de Aportaciones para la Seguridad Pública de los Estados y del Distrito Federal | - | - | - | - | - | - |
| Fondo de Aportaciones para el Fortalecimiento de las Entidades Federativas | - | 1,105,272 | 1,105,272 | 1,105,272 | 1,105,272 | 1,105,272 |
| <i>Convenios</i> | - | - | - | - | - | - |
| Convenios de Protección Social en Salud | - | - | - | - | - | - |
| Convenios de Descentralización | - | - | - | - | - | - |
| Convenios de Reasignación | - | - | - | - | - | - |
| Otros Convenios y Subsidios | - | - | - | - | - | - |
| <i>Fondos Distintos de Aportaciones</i> | - | - | - | - | - | - |
| Fondo para Entidades Federativas y Municipios Productores de Hidrocarburos | - | - | - | - | - | - |
| Fondo Minero | - | - | - | - | - | - |
| <i>Transferencias, Asignaciones, Subsidios y Subvenciones, y Pensiones y Jubilaciones</i> | - | - | - | - | - | - |
| <i>Otras Transferencias Federales Etiquetadas</i> | - | - | - | - | - | - |
| Total de Transferencias Federales Etiquetadas | - | 1,105,272 | 1,105,272 | 1,105,272 | 1,105,272 | 1,105,272 |
| Ingresos Derivados de Financiamientos | | | | | | |
| <i>Ingresos Derivados de Financiamientos</i> | - | - | - | - | - | - |
| Total de Ingresos | 6,643,142 | 1,732,025 | 8,375,167 | 8,375,167 | 8,147,795 | 1,504,653 |
| Datos Informativos | | | | | | |
| 1. Ingresos Derivados de Financiamientos con Fuente de Pago de Ingresos de Libre Disposición | - | - | - | - | - | - |
| 2. Ingresos Derivados de Financiamientos con Fuente de Pago de Transferencias Federales Etiquetadas | - | - | - | - | - | - |
| 3. Ingresos Derivados de Financiamientos | - | - | - | - | - | - |

Primer Informe de Cuenta Pública
INSTITUTO ESTATAL DE INFRAESTRUCTURA EDUCATIVA
Estado Analítico del Ejercicio del Presupuesto de Egresos
Clasificación por Objeto del Gasto (Capítulo y Concepto)
Del 1 de enero al 31 de marzo de 2024
(Cifras en Pesos)

| Concepto | Egresos | | | | | Subejercicio 6 = (3 - 4) |
|--|------------------|--------------------------------|------------------|------------------|------------------|-------------------------------|
| | Aprobado | Ampliaciones/ (Reducciones) | Modificado | Devengado | Pagado | |
| | 1 | 2 | 3 = (1 + 2) | 4 | 5 | |
| Servicios Personales | 4,224,137 | 124,707 | 4,348,844 | 3,648,954 | 3,648,954 | 699,890 |
| Remuneraciones al Personal de Carácter Permanente | 3,271,897 | - | 3,271,897 | 3,180,819 | 3,180,819 | 91,078 |
| Remuneraciones al Personal de Carácter Transitorio | - | - | - | - | - | - |
| Remuneraciones Adicionales y Especiales | - | - | - | - | - | - |
| Seguridad Social | 570,030 | 7,231 | 577,261 | 229,953 | 229,953 | 347,308 |
| Otras Prestaciones Sociales y Económicas | 232,210 | 117,476 | 349,686 | 238,182 | 238,182 | 111,504 |
| Previsiones | 150,000 | - | 150,000 | - | - | 150,000 |
| Pago de Estímulos a Servidores Públicos | - | - | - | - | - | - |
| Materiales y Suministros | 284,300 | - | 284,300 | 66,939 | 66,939 | 217,361 |
| Materiales de Admón, Emisión de Doctos. y Artículos Oficiales | 142,300 | - | 142,300 | 44,909 | 44,909 | 97,391 |
| Alimentos y Utensilios | 7,000 | - | 7,000 | - | - | 7,000 |
| Materias Primas y Materiales de Producción y Comercialización | - | - | - | - | - | - |
| Materiales y Artículos de Construcción y de Reparación | - | - | - | - | - | - |
| Productos Químicos, Farmacéuticos y de Laboratorio | 6,000 | - | 6,000 | - | - | 6,000 |
| Combustibles, Lubricantes y Aditivos | 107,000 | - | 107,000 | 20,000 | 20,000 | 87,000 |
| Vestuario, Blancos, Prendas de Protección y Artículos Deportivos | - | - | - | - | - | - |
| Materiales y Suministros Para Seguridad | - | - | - | - | - | - |
| Herramientas, Refacciones y Accesorios Menores | 22,000 | - | 22,000 | 2,030 | 2,030 | 19,970 |
| Servicios Generales | 761,644 | 27,000 | 788,644 | 187,164 | 187,164 | 601,480 |
| Servicios Básicos | 85,500 | - | 85,500 | 28,803 | 28,803 | 56,697 |
| Servicios de Arrendamiento | 40,000 | - | 40,000 | - | - | 40,000 |
| Servicios Profesionales, Científicos, Técnicos y Otros Servicios | 413,044 | 18,330 | 431,374 | 82,046 | 82,046 | 349,328 |
| Servicios Financieros, Bancarios y Comerciales | 27,000 | 8,670 | 35,670 | 18,573 | 18,573 | 17,097 |
| Servicios de Instalación, Reparación, Mantto. y Conservación | 95,000 | (17,000) | 78,000 | 241 | 241 | 77,759 |
| Servicios de Comunicación Social y Publicidad | - | - | - | - | - | - |
| Servicios de Traslado y Viáticos | 11,100 | 17,000 | 28,100 | 12,294 | 12,294 | 15,806 |
| Servicios Oficiales | - | - | - | - | - | - |
| Otros Servicios Generales | 90,000 | - | 90,000 | 45,207 | 45,207 | 44,793 |
| Transferencias, Asignaciones, Subsidios y Otras Ayudas | 1,373,061 | 475,046 | 1,848,107 | 1,552,181 | 1,552,181 | 295,926 |
| Transferencias Internas y Asignaciones al Sector Público | - | - | - | - | - | - |
| Transferencias al Resto del Sector Público | - | - | - | - | - | - |
| Subsidios y Subvenciones | - | - | - | - | - | - |
| Ayudas Sociales | - | - | - | - | - | - |
| Pensiones y Jubilaciones | 1,373,061 | 475,046 | 1,848,107 | 1,552,181 | 1,552,181 | 295,926 |
| Transferencias a Fideicomisos, Mandatos y Otros Análogos | - | - | - | - | - | - |
| Transferencias a la Seguridad Social | - | - | - | - | - | - |
| Donativos | - | - | - | - | - | - |
| Transferencias al Exterior | - | - | - | - | - | - |
| Bienes Muebles, Inmuebles e Intangibles | - | - | - | - | - | - |
| Mobiliario y Equipo de Administración | - | - | - | - | - | - |
| Mobiliario y Equipo Educativo y Recreativo | - | - | - | - | - | - |
| Equipo e Instrumental Médico y de Laboratorio | - | - | - | - | - | - |
| Vehículos y Equipo de Transporte | - | - | - | - | - | - |
| Equipo de Defensa y Seguridad | - | - | - | - | - | - |
| Maquinaria, Otros Equipos y Herramientas | - | - | - | - | - | - |
| Activos Biológicos | - | - | - | - | - | - |
| Bienes Inmuebles | - | - | - | - | - | - |
| Activos Intangibles | - | - | - | - | - | - |
| Inversión Pública | - | 1,105,272 | 1,105,272 | 1,105,272 | 1,105,272 | - |
| Obra Pública en Bienes de Dominio Público | - | 1,105,272 | 1,105,272 | 1,105,272 | 1,105,272 | - |
| Obra Pública en Bienes Propios | - | - | - | - | - | - |
| Proyectos Productivos y Acciones de Fomento | - | - | - | - | - | - |
| Inversiones Financieras y Otras Provisiones | - | - | - | - | - | - |
| Inversiones Para el Fomento de Actividades Productivas | - | - | - | - | - | - |
| Acciones y Participaciones de Capital | - | - | - | - | - | - |
| Compra de Títulos y Valores | - | - | - | - | - | - |
| Concesión de Préstamos | - | - | - | - | - | - |
| Inversiones en Fideicomisos, Mandatos y Otros Análogos | - | - | - | - | - | - |
| Otras Inversiones Financieras | - | - | - | - | - | - |
| Provisiones para Contingencias y Otras Erogaciones Especiales | - | - | - | - | - | - |
| Participaciones y Aportaciones | - | - | - | - | - | - |
| Participaciones | - | - | - | - | - | - |
| Aportaciones | - | - | - | - | - | - |
| Convenios | - | - | - | - | - | - |
| Deuda Pública | - | - | - | - | - | - |
| Amortización de la Deuda Pública | - | - | - | - | - | - |
| Intereses de la Deuda Pública | - | - | - | - | - | - |
| Comisiones de la Deuda Pública | - | - | - | - | - | - |
| Gastos de la Deuda Pública | - | - | - | - | - | - |
| Costo por Coberturas | - | - | - | - | - | - |
| Apoyos Financieros | - | - | - | - | - | - |
| Adeudos de Ejercicios Fiscales Anteriores (Adefas) | - | - | - | - | - | - |
| Total del Gasto | 6,643,142 | 1,732,025 | 8,375,167 | 6,560,510 | 6,560,510 | 1,814,657 |

| Concepto | Egresos | | | | | Subejercicio |
|---|------------------|---------------------------------|------------------|------------------|------------------|------------------|
| | Aprobado | Ampliaciones / (Reducciones) | Modificado | Devengado | Pagado | |
| Gasto No Etiquetado | 6,643,142 | 1,732,025 | 8,375,167 | 6,560,510 | 6,560,510 | 1,814,657 |
| Servicios Personales | 4,224,137 | 124,707 | 4,348,844 | 3,648,954 | 3,648,954 | 699,890 |
| Remuneraciones al Personal de Carácter Permanente | 3,271,897 | - | 3,271,897 | 3,180,819 | 3,180,819 | 91,078 |
| Remuneraciones al Personal de Carácter Transitorio | - | - | - | - | - | - |
| Remuneraciones Adicionales y Especiales | - | - | - | - | - | - |
| Seguridad Social | 570,030 | 7,231 | 577,261 | 229,953 | 229,953 | 347,308 |
| Otras Prestaciones Sociales y Económicas | 232,210 | 117,476 | 349,686 | 238,182 | 238,182 | 111,504 |
| Previsiones | 150,000 | - | 150,000 | - | - | 150,000 |
| Pago de Estímulos a Servidores Públicos | - | - | - | - | - | - |
| Materiales y Suministros | 284,300 | - | 284,300 | 66,939 | 66,939 | 217,361 |
| Materiales de Admón., Emisión de Doctos. y Art. Oficiales | 142,300 | - | 142,300 | 44,909 | 44,909 | 97,391 |
| Alimentos y Utensilios | 7,000 | - | 7,000 | - | - | 7,000 |
| Materias Primas y Materiales de Prod. y Comercialización | - | - | - | - | - | - |
| Materiales y Artículos de Construcción y de Reparación | - | - | - | - | - | - |
| Productos Químicos, Farmacéuticos y de Laboratorio | 6,000 | - | 6,000 | - | - | 6,000 |
| Combustibles, Lubricantes y Aditivos | 107,000 | - | 107,000 | 20,000 | 20,000 | 87,000 |
| Vestuario, Blancos, Prendas de Protección y Art. Deportivos | - | - | - | - | - | - |
| Materiales y Suministros Para Seguridad | - | - | - | - | - | - |
| Herramientas, Refacciones y Accesorios Menores | 22,000 | - | 22,000 | 2,030 | 2,030 | 19,970 |
| Servicios Generales | 761,644 | 27,000 | 788,644 | 187,164 | 187,164 | 601,480 |
| Servicios Básicos | 85,500 | - | 85,500 | 28,803 | 28,803 | 56,697 |
| Servicios de Arrendamiento | 40,000 | - | 40,000 | - | - | 40,000 |
| Servicios Profesionales, Científicos, Técnicos y Otros Serv. | 413,044 | 18,330 | 431,374 | 82,046 | 82,046 | 349,328 |
| Servicios Financieros, Bancarios y Comerciales | 27,000 | 8,670 | 35,670 | 18,573 | 18,573 | 17,097 |
| Servicios de Instalación, Reparación, Mantto. y Conservación | 95,000 | (17,000) | 78,000 | 241 | 241 | 77,759 |
| Servicios de Comunicación Social y Publicidad | - | - | - | - | - | - |
| Servicios de Traslado y Viáticos | 11,100 | 17,000 | 28,100 | 12,294 | 12,294 | 15,806 |
| Servicios Oficiales | - | - | - | - | - | - |
| Otros Servicios Generales | 90,000 | - | 90,000 | 45,207 | 45,207 | 44,793 |
| Transferencias, Asignaciones, Subsidios y Otras Ayudas | 1,373,061 | 475,046 | 1,848,107 | 1,552,181 | 1,552,181 | 295,926 |
| Transferencias Internas y Asignaciones al Sector Público | - | - | - | - | - | - |
| Transferencias al Resto del Sector Público | - | - | - | - | - | - |
| Subsidios y Subvenciones | - | - | - | - | - | - |
| Ayudas Sociales | - | - | - | - | - | - |
| Pensiones y Jubilaciones | 1,373,061 | 475,046 | 1,848,107 | 1,552,181 | 1,552,181 | 295,926 |
| Transferencias a Fideicomisos, Mandatos y Otros Análogos | - | - | - | - | - | - |
| Transferencias a la Seguridad Social | - | - | - | - | - | - |
| Donativos | - | - | - | - | - | - |
| Transferencias al Exterior | - | - | - | - | - | - |
| Bienes Muebles, Inmuebles e Intangibles | - | - | - | - | - | - |
| Mobiliario y Equipo de Administración | - | - | - | - | - | - |
| Mobiliario y Equipo Educativo y Recreativo | - | - | - | - | - | - |
| Equipo e Instrumental Médico y de Laboratorio | - | - | - | - | - | - |
| Vehículos y Equipo de Transporte | - | - | - | - | - | - |
| Equipo de Defensa y Seguridad | - | - | - | - | - | - |
| Maquinaria, Otros Equipos y Herramientas | - | - | - | - | - | - |
| Activos Biológicos | - | - | - | - | - | - |
| Bienes Inmuebles | - | - | - | - | - | - |
| Activos Intangibles | - | - | - | - | - | - |
| Inversión Pública | - | 1,105,272 | 1,105,272 | 1,105,272 | 1,105,272 | - |
| Obra Pública en Bienes de Dominio Público | - | 1,105,272 | 1,105,272 | 1,105,272 | 1,105,272 | - |
| Obra Pública en Bienes Propios | - | - | - | - | - | - |
| Proyectos Productivos y Acciones de Fomento | - | - | - | - | - | - |
| Inversiones Financieras y Otras Provisiones | - | - | - | - | - | - |
| Inversiones Para el Fomento de Actividades Productivas | - | - | - | - | - | - |
| Acciones y Participaciones de Capital | - | - | - | - | - | - |
| Compra de Títulos y Valores | - | - | - | - | - | - |
| Concesión de Préstamos | - | - | - | - | - | - |
| Inversiones en Fideicomisos, Mandatos y Otros Análogos | - | - | - | - | - | - |
| Fideicomiso de Desastres Naturales (Informativo) | - | - | - | - | - | - |
| Otras Inversiones Financieras | - | - | - | - | - | - |
| Provisiones para Contingencias y Otras Erogaciones Especiales | - | - | - | - | - | - |
| Participaciones y Aportaciones | - | - | - | - | - | - |
| Participaciones | - | - | - | - | - | - |
| Aportaciones | - | - | - | - | - | - |
| Convenios | - | - | - | - | - | - |
| Deuda Pública | - | - | - | - | - | - |
| Amortización de la Deuda Pública | - | - | - | - | - | - |
| Intereses de la Deuda Pública | - | - | - | - | - | - |
| Comisiones de la Deuda Pública | - | - | - | - | - | - |
| Gastos de la Deuda Pública | - | - | - | - | - | - |
| Costo por Coberturas | - | - | - | - | - | - |
| Apoyos Financieros | - | - | - | - | - | - |
| Adeudos de Ejercicios Fiscales Anteriores (Adefas) | - | - | - | - | - | - |

| Concepto | Egresos | | | | | Subejercicio |
|---|------------------|---------------------------------|------------------|------------------|------------------|------------------|
| | Aprobado | Ampliaciones / (Reducciones) | Modificado | Devengado | Pagado | |
| Gasto Etiquetado | - | - | - | - | - | - |
| Servicios Personales | - | - | - | - | - | - |
| Remuneraciones al Personal de Carácter Permanente | - | - | - | - | - | - |
| Remuneraciones al Personal de Carácter Transitorio | - | - | - | - | - | - |
| Remuneraciones Adicionales y Especiales | - | - | - | - | - | - |
| Seguridad Social | - | - | - | - | - | - |
| Otras Prestaciones Sociales y Económicas | - | - | - | - | - | - |
| Previsiones | - | - | - | - | - | - |
| Pago de Estímulos a Servidores Públicos | - | - | - | - | - | - |
| Materiales y Suministros | - | - | - | - | - | - |
| Materiales de Admón., Emisión de Doctos. y Art. Oficiales | - | - | - | - | - | - |
| Alimentos y Utensilios | - | - | - | - | - | - |
| Materias Primas y Materiales de Prod. y Comercialización | - | - | - | - | - | - |
| Materiales y Artículos de Construcción y de Reparación | - | - | - | - | - | - |
| Productos Químicos, Farmacéuticos y de Laboratorio | - | - | - | - | - | - |
| Combustibles, Lubricantes y Aditivos | - | - | - | - | - | - |
| Vestuario, Blancos, Prendas de Protección y Art. Deportivos | - | - | - | - | - | - |
| Materiales y Suministros Para Seguridad | - | - | - | - | - | - |
| Herramientas, Refacciones y Accesorios Menores | - | - | - | - | - | - |
| Servicios Generales | - | - | - | - | - | - |
| Servicios Básicos | - | - | - | - | - | - |
| Servicios de Arrendamiento | - | - | - | - | - | - |
| Servicios Profesionales, Científicos, Técnicos y Otros Serv. | - | - | - | - | - | - |
| Servicios Financieros, Bancarios y Comerciales | - | - | - | - | - | - |
| Servicios de Instalación, Reparación, Mantto. y Conservación | - | - | - | - | - | - |
| Servicios de Comunicación Social y Publicidad | - | - | - | - | - | - |
| Servicios de Traslado y Viáticos | - | - | - | - | - | - |
| Servicios Oficiales | - | - | - | - | - | - |
| Otros Servicios Generales | - | - | - | - | - | - |
| Transferencias, Asignaciones, Subsidios y Otras Ayudas | - | - | - | - | - | - |
| Transferencias Internas y Asignaciones al Sector Público | - | - | - | - | - | - |
| Transferencias al Resto del Sector Público | - | - | - | - | - | - |
| Subsidios y Subvenciones | - | - | - | - | - | - |
| Ayudas Sociales | - | - | - | - | - | - |
| Pensiones y Jubilaciones | - | - | - | - | - | - |
| Transferencias a Fideicomisos, Mandatos y Otros Análogos | - | - | - | - | - | - |
| Transferencias a la Seguridad Social | - | - | - | - | - | - |
| Donativos | - | - | - | - | - | - |
| Transferencias al Exterior | - | - | - | - | - | - |
| Bienes Muebles, Inmuebles e Intangibles | - | - | - | - | - | - |
| Mobiliario y Equipo de Administración | - | - | - | - | - | - |
| Mobiliario y Equipo Educativo y Recreativo | - | - | - | - | - | - |
| Equipo e Instrumental Médico y de Laboratorio | - | - | - | - | - | - |
| Vehículos y Equipo de Transporte | - | - | - | - | - | - |
| Equipo de Defensa y Seguridad | - | - | - | - | - | - |
| Maquinaria, Otros Equipos y Herramientas | - | - | - | - | - | - |
| Activos Biológicos | - | - | - | - | - | - |
| Bienes Inmuebles | - | - | - | - | - | - |
| Activos Intangibles | - | - | - | - | - | - |
| Inversión Pública | - | - | - | - | - | - |
| Obra Pública en Bienes de Dominio Público | - | - | - | - | - | - |
| Obra Pública en Bienes Propios | - | - | - | - | - | - |
| Proyectos Productivos y Acciones de Fomento | - | - | - | - | - | - |
| Inversiones Financieras y Otras Provisiones | - | - | - | - | - | - |
| Inversiones Para el Fomento de Actividades Productivas | - | - | - | - | - | - |
| Acciones y Participaciones de Capital | - | - | - | - | - | - |
| Compra de Títulos y Valores | - | - | - | - | - | - |
| Concesión de Préstamos | - | - | - | - | - | - |
| Inversiones en Fideicomisos, Mandatos y Otros Análogos | - | - | - | - | - | - |
| Fideicomiso de Desastres Naturales (Informativo) | - | - | - | - | - | - |
| Otras Inversiones Financieras | - | - | - | - | - | - |
| Provisiones para Contingencias y Otras Erogaciones Especiales | - | - | - | - | - | - |
| Participaciones y Aportaciones | - | - | - | - | - | - |
| Participaciones | - | - | - | - | - | - |
| Aportaciones | - | - | - | - | - | - |
| Convenios | - | - | - | - | - | - |
| Deuda Pública | - | - | - | - | - | - |
| Amortización de la Deuda Pública | - | - | - | - | - | - |
| Intereses de la Deuda Pública | - | - | - | - | - | - |
| Comisiones de la Deuda Pública | - | - | - | - | - | - |
| Gastos de la Deuda Pública | - | - | - | - | - | - |
| Costo por Coberturas | - | - | - | - | - | - |
| Apoyos Financieros | - | - | - | - | - | - |
| Adeudos de Ejercicios Fiscales Anteriores (Adefas) | - | - | - | - | - | - |
| Total de Egresos | 6,643,142 | 1,732,025 | 8,375,167 | 6,560,510 | 6,560,510 | 1,814,657 |

Primer Informe de Cuenta Pública
INSTITUTO ESTATAL DE INFRAESTRUCTURA EDUCATIVA
 Estado Analítico del Ejercicio del Presupuesto de Egresos
 Clasificación Administrativa
 Del 1 de enero al 31 de marzo de 2024
 (Cifras en Pesos)

| Concepto | Egresos | | | | | Subejercicio |
|---|----------|--------------------------------|-------------|-----------|--------|--------------|
| | Aprobado | Ampliaciones/ (Reducciones) | Modificado | Devengado | Pagado | |
| | 1 | 2 | 3 = (1 + 2) | 4 | 5 | |
| Jefatura de la Oficina de la Gobernatura del Estado | - | - | - | - | - | - |
| Secretaría de Gobierno | - | - | - | - | - | - |
| Secretaría de Hacienda | - | - | - | - | - | - |
| Secretaría de Desarrollo Económico y del Trabajo | - | - | - | - | - | - |
| Secretaría de Desarrollo Agropecuario | - | - | - | - | - | - |
| Secretaría de Obras Públicas | - | - | - | - | - | - |
| Secretaría de Educación | - | - | - | - | - | - |
| Secretaría de Salud | - | - | - | - | - | - |
| Secretaría de Administración | - | - | - | - | - | - |
| Secretaría de la Contraloría | - | - | - | - | - | - |
| Secretaría de Turismo y Cultura | - | - | - | - | - | - |
| Secretaría de Desarrollo Social | - | - | - | - | - | - |
| Secretaría de Desarrollo Sustentable | - | - | - | - | - | - |
| Secretaría de Movilidad y Transporte | - | - | - | - | - | - |
| Comisión Estatal de Seguridad Pública | - | - | - | - | - | - |
| Consejería Jurídica | - | - | - | - | - | - |
| Gastos Institucionales | - | - | - | - | - | - |
| Total del Gasto | - | - | - | - | - | - |

INSTITUTO ESTATAL DE INFRAESTRUCTURA EDUCATIVA
 Estado Analítico del Ejercicio del Presupuesto de Egresos
 Clasificación Administrativa
 Del 1 de enero al 31 de marzo de 2024

| Concepto | Egresos | | | | | Subejercicio |
|-----------------------------------|----------|--------------------------------|-------------|-----------|--------|--------------|
| | Aprobado | Ampliaciones/ (Reducciones) | Modificado | Devengado | Pagado | |
| | 1 | 2 | 3 = (1 + 2) | 4 | 5 | |
| Poder Ejecutivo | - | - | - | - | - | - |
| Poder Legislativo | - | - | - | - | - | - |
| Poder Judicial | - | - | - | - | - | - |
| Organismos Autónomos | - | - | - | - | - | - |
| Poder Ejecutivo de los Municipios | - | - | - | - | - | - |
| Total del Gasto | - | - | - | - | - | - |

Sector Paraestatal del Gobierno del Estado de Morelos
 Estado Analítico del Ejercicio del Presupuesto de Egresos
 Clasificación Administrativa
 Del 1 de enero al 31 de marzo de 2024

| Concepto | Egresos | | | | | Subejercicio |
|---|------------------|--------------------------------|------------------|------------------|------------------|------------------|
| | Aprobado | Ampliaciones/ (Reducciones) | Modificado | Devengado | Pagado | |
| | 1 | 2 | 3 = (1 + 2) | 4 | 5 | |
| Entidades Paraestatales y Fideicomisos No Empresariales y No Financieros | 6,643,142 | 1,732,025 | 8,375,167 | 6,560,510 | 6,560,510 | 1,814,657 |
| Instituciones Públicas de la Seguridad Social | - | - | - | - | - | - |
| Entidades Paraestatales Empresariales No Financieras con Participación Estatal Mayoritaria | - | - | - | - | - | - |
| Fideicomisos Empresariales No Financieros con Participación Estatal Mayoritaria | - | - | - | - | - | - |
| Entidades Paraestatales Empresariales Financieras Monetarias con Participación Estatal Mayoritaria | - | - | - | - | - | - |
| Entidades Paraestatales Empresariales Financieras No Monetarias con Participación Estatal Mayoritaria | - | - | - | - | - | - |
| Fideicomisos Financieros Públicos con Participación Estatal Mayoritaria | - | - | - | - | - | - |
| Total del Gasto | 6,643,142 | 1,732,025 | 8,375,167 | 6,560,510 | 6,560,510 | 1,814,657 |

| Concepto | Egresos | | | | | Subejercicio |
|--|------------------|--------------------------------|------------------|------------------|------------------|------------------|
| | Aprobado | Ampliaciones/ (Reducciones) | Modificado | Devengado | Pagado | |
| Gasto No Etiquetado | 6,643,142 | 1,732,025 | 8,375,167 | 6,560,510 | 6,560,510 | 1,814,657 |
| Jefatura de la Oficina de la Gubernatura del Estado | - | - | - | - | - | - |
| Secretaría de Gobierno | - | - | - | - | - | - |
| Secretaría de Hacienda | - | - | - | - | - | - |
| Secretaría de Desarrollo Económico y del Trabajo | - | - | - | - | - | - |
| Secretaría de Desarrollo Agropecuario | - | - | - | - | - | - |
| Secretaría de Obras Públicas | - | - | - | - | - | - |
| Secretaría de Educación | - | - | - | - | - | - |
| Secretaría de Salud | - | - | - | - | - | - |
| Secretaría de Administración | - | - | - | - | - | - |
| Secretaría de la Contraloría | - | - | - | - | - | - |
| Secretaría de Turismo y Cultura | - | - | - | - | - | - |
| Secretaría de Desarrollo Social | - | - | - | - | - | - |
| Secretaría de Desarrollo Sustentable | - | - | - | - | - | - |
| Secretaría de Movilidad y Transporte | - | - | - | - | - | - |
| Comisión Estatal de Seguridad Pública | - | - | - | - | - | - |
| Consejería Jurídica | - | - | - | - | - | - |
| Gastos Institucionales | - | - | - | - | - | - |
| Poder Legislativo | - | - | - | - | - | - |
| Poder Judicial | - | - | - | - | - | - |
| Organismos Autónomos | - | - | - | - | - | - |
| Entidades Paraestatales y Fideicomisos No Empresariales y No Financieros | 6,643,142 | 1,732,025 | 8,375,167 | 6,560,510 | 6,560,510 | 1,814,657 |
| Entidades Paraestatales Empresariales No Financieras con Participación Estatal Mayoritaria | - | - | - | - | - | - |
| Poder Ejecutivo de los Municipios | - | - | - | - | - | - |
| Gasto Etiquetado | - | - | - | - | - | - |
| Jefatura de la Oficina de la Gubernatura del Estado | - | - | - | - | - | - |
| Secretaría de Gobierno | - | - | - | - | - | - |
| Secretaría de Hacienda | - | - | - | - | - | - |
| Secretaría de Desarrollo Económico y del Trabajo | - | - | - | - | - | - |
| Secretaría de Desarrollo Agropecuario | - | - | - | - | - | - |
| Secretaría de Obras Públicas | - | - | - | - | - | - |
| Secretaría de Educación | - | - | - | - | - | - |
| Secretaría de Salud | - | - | - | - | - | - |
| Secretaría de Administración | - | - | - | - | - | - |
| Secretaría de la Contraloría | - | - | - | - | - | - |
| Secretaría de Turismo y Cultura | - | - | - | - | - | - |
| Secretaría de Desarrollo Social | - | - | - | - | - | - |
| Secretaría de Desarrollo Sustentable | - | - | - | - | - | - |
| Secretaría de Movilidad y Transporte | - | - | - | - | - | - |
| Comisión Estatal de Seguridad Pública | - | - | - | - | - | - |
| Consejería Jurídica | - | - | - | - | - | - |
| Gastos Institucionales | - | - | - | - | - | - |
| Poder Legislativo | - | - | - | - | - | - |
| Poder Judicial | - | - | - | - | - | - |
| Organismos Autónomos | - | - | - | - | - | - |
| Entidades Paraestatales y Fideicomisos No Empresariales y No Financieros | - | - | - | - | - | - |
| Entidades Paraestatales Empresariales No Financieras con Participación Estatal Mayoritaria | - | - | - | - | - | - |
| Poder Ejecutivo de los Municipios | - | - | - | - | - | - |
| Total de Egresos | 6,643,142 | 1,732,025 | 8,375,167 | 6,560,510 | 6,560,510 | 1,814,657 |

| Concepto | Egresos | | | | | Subejercicio 6 = (3 - 4) |
|---|------------------|--------------------------------|------------------|------------------|------------------|-------------------------------|
| | Aprobado | Ampliaciones/ (Reducciones) | Modificado | Devengado | Pagado | |
| | 1 | 2 | 3 = (1 + 2) | 4 | 5 | |
| Gobierno | - | - | - | - | - | - |
| Legislación | - | - | - | - | - | - |
| Justicia | - | - | - | - | - | - |
| Coordinación de la Política de Gobierno | - | - | - | - | - | - |
| Relaciones Exteriores | - | - | - | - | - | - |
| Asuntos Financieros y Hacendarios | - | - | - | - | - | - |
| Seguridad Nacional | - | - | - | - | - | - |
| Asuntos de Orden Público y de Seguridad Interior | - | - | - | - | - | - |
| Otros Servicios Generales | - | - | - | - | - | - |
| Desarrollo Social | 6,643,142 | 1,732,025 | 8,375,167 | 6,560,510 | 6,560,510 | 1,814,657 |
| Protección Ambiental | - | - | - | - | - | - |
| Vivienda y Servicios a la Comunidad | - | - | - | - | - | - |
| Salud | - | - | - | - | - | - |
| Recreación, Cultura y Otras Manifestaciones Sociales | - | - | - | - | - | - |
| Educación | 6,643,142 | 1,732,025 | 8,375,167 | 6,560,510 | 6,560,510 | 1,814,657 |
| Protección Social | - | - | - | - | - | - |
| Otros Asuntos Sociales | - | - | - | - | - | - |
| Desarrollo Económico | - | - | - | - | - | - |
| Asuntos Económicos, Comerciales y Laborales en General | - | - | - | - | - | - |
| Agropecuaria, Silvicultura, Pesca y Caza | - | - | - | - | - | - |
| Combustibles y Energía | - | - | - | - | - | - |
| Minería, Manufacturas y Construcción | - | - | - | - | - | - |
| Transporte | - | - | - | - | - | - |
| Comunicaciones | - | - | - | - | - | - |
| Turismo | - | - | - | - | - | - |
| Ciencia, Tecnología e Innovación | - | - | - | - | - | - |
| Otras Industrias y Otros Asuntos Económicos | - | - | - | - | - | - |
| Otras no Clasificadas en Funciones Anteriores | - | - | - | - | - | - |
| Transacciones de la Deuda Pública / Costo Financiero de la Deuda | - | - | - | - | - | - |
| Transferencias, Participaciones y Aportaciones entre Diferentes Niveles y Ordenes de Gobierno | - | - | - | - | - | - |
| Saneamiento del Sistema Financiero | - | - | - | - | - | - |
| Adeudos de Ejercicios Fiscales Anteriores | - | - | - | - | - | - |
| Total del Gasto | 6,643,142 | 1,732,025 | 8,375,167 | 6,560,510 | 6,560,510 | 1,814,657 |

| Concepto | Egresos | | | | | Subejercicio |
|---|------------------|--------------------------------|------------------|------------------|------------------|------------------|
| | Aprobado | Ampliaciones/ (Reducciones) | Modificado | Devengado | Pagado | |
| Gasto No Etiquetado | 6,643,142 | 1,732,025 | 8,375,167 | 6,560,510 | 6,560,510 | 1,814,657 |
| <i>Gobierno</i> | - | - | - | - | - | - |
| Legislación | - | - | - | - | - | - |
| Justicia | - | - | - | - | - | - |
| Coordinación de la Política de Gobierno | - | - | - | - | - | - |
| Relaciones Exteriores | - | - | - | - | - | - |
| Asuntos Financieros y Hacendarios | - | - | - | - | - | - |
| Seguridad Nacional | - | - | - | - | - | - |
| Asuntos de Orden Público y de Seguridad Interior | - | - | - | - | - | - |
| Otros Servicios Generales | - | - | - | - | - | - |
| <i>Desarrollo Social</i> | 6,643,142 | 1,732,025 | 8,375,167 | 6,560,510 | 6,560,510 | 1,814,657 |
| Protección Ambiental | - | - | - | - | - | - |
| Vivienda y Servicios a la Comunidad | - | - | - | - | - | - |
| Salud | - | - | - | - | - | - |
| Recreación, Cultura y Otras Manifestaciones Sociales | - | - | - | - | - | - |
| Educación | 6,643,142 | 1,732,025 | 8,375,167 | 6,560,510 | 6,560,510 | 1,814,657 |
| Protección Social | - | - | - | - | - | - |
| Otros Asuntos Sociales | - | - | - | - | - | - |
| <i>Desarrollo Económico</i> | - | - | - | - | - | - |
| Asuntos Económicos, Comerciales y Laborales en Gral. | - | - | - | - | - | - |
| Agropecuaria, Silvicultura, Pesca y Caza | - | - | - | - | - | - |
| Combustibles y Energía | - | - | - | - | - | - |
| Minería, Manufacturas y Construcción | - | - | - | - | - | - |
| Transporte | - | - | - | - | - | - |
| Comunicaciones | - | - | - | - | - | - |
| Turismo | - | - | - | - | - | - |
| Ciencia, Tecnología e Innovación | - | - | - | - | - | - |
| Otras Industrias y Otros Asuntos Económicos | - | - | - | - | - | - |
| <i>Otras no Clasificadas en Funciones Anteriores</i> | - | - | - | - | - | - |
| Transacciones de la Deuda Pública / Costo Financiero de la Deuda | - | - | - | - | - | - |
| Transferencias, Participaciones y Aportaciones entre Diferentes Niveles y Ordenes de Gobierno | - | - | - | - | - | - |
| Saneamiento del Sistema Financiero | - | - | - | - | - | - |
| Adeudos de Ejercicios Fiscales Anteriores | - | - | - | - | - | - |
| Gasto Etiquetado | - | - | - | - | - | - |
| <i>Gobierno</i> | - | - | - | - | - | - |
| Legislación | - | - | - | - | - | - |
| Justicia | - | - | - | - | - | - |
| Coordinación de la Política de Gobierno | - | - | - | - | - | - |
| Relaciones Exteriores | - | - | - | - | - | - |
| Asuntos Financieros y Hacendarios | - | - | - | - | - | - |
| Seguridad Nacional | - | - | - | - | - | - |
| Asuntos de Orden Público y de Seguridad Interior | - | - | - | - | - | - |
| Otros Servicios Generales | - | - | - | - | - | - |
| <i>Desarrollo Social</i> | - | - | - | - | - | - |
| Protección Ambiental | - | - | - | - | - | - |
| Vivienda y Servicios a la Comunidad | - | - | - | - | - | - |
| Salud | - | - | - | - | - | - |
| Recreación, Cultura y Otras Manifestaciones Sociales | - | - | - | - | - | - |
| Educación | - | - | - | - | - | - |
| Protección Social | - | - | - | - | - | - |
| Otros Asuntos Sociales | - | - | - | - | - | - |
| <i>Desarrollo Económico</i> | - | - | - | - | - | - |
| Asuntos Económicos, Comerciales y Laborales en Gral. | - | - | - | - | - | - |
| Agropecuaria, Silvicultura, Pesca y Caza | - | - | - | - | - | - |
| Combustibles y Energía | - | - | - | - | - | - |
| Minería, Manufacturas y Construcción | - | - | - | - | - | - |
| Transporte | - | - | - | - | - | - |
| Comunicaciones | - | - | - | - | - | - |
| Turismo | - | - | - | - | - | - |
| Ciencia, Tecnología e Innovación | - | - | - | - | - | - |
| Otras Industrias y Otros Asuntos Económicos | - | - | - | - | - | - |
| <i>Otras no Clasificadas en Funciones Anteriores</i> | - | - | - | - | - | - |
| Transacciones de la Deuda Pública / Costo Financiero de la Deuda | - | - | - | - | - | - |
| Transferencias, Participaciones y Aportaciones entre Diferentes Niveles y Ordenes de Gobierno | - | - | - | - | - | - |
| Saneamiento del Sistema Financiero | - | - | - | - | - | - |
| Adeudos de Ejercicios Fiscales Anteriores | - | - | - | - | - | - |
| Total del Egresos | 6,643,142 | 1,732,025 | 8,375,167 | 6,560,510 | 6,560,510 | 1,814,657 |

| Concepto | Egresos | | | | | Subejercicio |
|--|------------------|--------------------------------|------------------|------------------|------------------|----------------|
| | Aprobado | Ampliaciones/ (Reducciones) | Modificado | Devengado | Pagado | |
| Gasto No Etiquetado | 4,224,137 | 124,707 | 4,348,844 | 3,648,954 | 3,648,954 | 699,890 |
| <i>Personal Administrativo y de Servicio Público</i> | <i>4,224,137</i> | <i>124,707</i> | <i>4,348,844</i> | <i>3,648,954</i> | <i>3,648,954</i> | <i>699,890</i> |
| <i>Magisterio</i> | - | - | - | - | - | - |
| <i>Servicios de Salud</i> | - | - | - | - | - | - |
| <i>Personal Administrativo</i> | - | - | - | - | - | - |
| <i>Personal Médico, Paramédico y afín</i> | - | - | - | - | - | - |
| Seguridad Pública | - | - | - | - | - | - |
| <i>Gastos Asociados a la Implementación de Nuevas Leyes Fed. o Reformas a las Mismas</i> | - | - | - | - | - | - |
| <i>Nombre del Programa o Ley 1</i> | - | - | - | - | - | - |
| <i>Nombre del Programa o Ley 2</i> | - | - | - | - | - | - |
| Sentencias Laborales Definitivas | - | - | - | - | - | - |
| Gasto Etiquetado | - | - | - | - | - | - |
| <i>Personal Administrativo y de Servicio Público</i> | - | - | - | - | - | - |
| <i>Magisterio</i> | - | - | - | - | - | - |
| <i>Servicios de Salud</i> | - | - | - | - | - | - |
| <i>Personal Administrativo</i> | - | - | - | - | - | - |
| <i>Personal Médico, Paramédico y afín</i> | - | - | - | - | - | - |
| Seguridad Pública | - | - | - | - | - | - |
| <i>Gastos Asociados a la Implementación de Nuevas Leyes Fed. o Reformas a las Mismas</i> | - | - | - | - | - | - |
| <i>Nombre del Programa o Ley 1</i> | - | - | - | - | - | - |
| <i>Nombre del Programa o Ley 2</i> | - | - | - | - | - | - |
| Sentencias Laborales Definitivas | - | - | - | - | - | - |
| Total del Gasto en Servicios Personales | 4,224,137 | 124,707 | 4,348,844 | 3,648,954 | 3,648,954 | 699,890 |

Primer Informe de Cuenta Pública
INSTITUTO ESTATAL DE INFRAESTRUCTURA EDUCATIVA
Estado Analítico del Ejercicio del Presupuesto de Egresos
Clasificación Económica (por Tipo de Gasto)
Del 1 de enero al 31 de marzo de 2024
(Cifras en Pesos)

| Concepto | Egresos | | | | | | Subejercicio |
|---|------------------|--------------------------------|------------------|------------------|------------------|------------------|--------------|
| | Aprobado | Ampliaciones/ (Reducciones) | Modificado | Devengado | Pagado | | |
| | 1 | 2 | 3 = (1 + 2) | 4 | 5 | 6 = (3 - 4) | |
| Gasto Corriente | 6,643,142 | 626,753 | 7,269,895 | 5,455,238 | 5,455,238 | 1,814,657 | |
| Gasto de Capital | - | 1,105,272 | 1,105,272 | 1,105,272 | 1,105,272 | - | |
| Amortización de la Deuda y Disminución de Pasivos | - | - | - | - | - | - | |
| Pensiones y Jubilaciones | - | - | - | - | - | - | |
| Participaciones | - | - | - | - | - | - | |
| Total del Gasto | 6,643,142 | 1,732,025 | 8,375,167 | 6,560,510 | 6,560,510 | 1,814,657 | |

| Identificación de Crédito o Instrumento | | Devengado | Pagado |
|--|--|-----------|--------|
| Créditos Bancarios | | | |
| NO APLICA | | | |
| Total de Intereses de Créditos Bancarios | | | |
| Otros Instrumentos de Deuda | | | |
| | | | |
| | | | |
| | | | |
| | | | |
| | | | |
| | | | |
| | | | |
| | | | |
| | | | |
| | | | |
| | | | |
| | | | |
| | | | |
| Total de Intereses de Otros Instrumentos de Deuda | | | |
| | | | |
| TOTAL | | | |

Instituto Estatal de Infraestructura Educativa de Morelos (IN.E.I.E.M.)

FLUJO DE FONDOS

| CUENTA | NOMBRE | SALANTERIOR | DEBE | HABER | SALACTUAL |
|--------------|--|----------------------------|--------------------------|--------------------------|--------------------------|
| 1 | ACTIVO | \$ 1,228,288,122.22 | \$ 232,363,387.94 | \$ 706,519,846.26 | \$ 754,131,663.90 |
| 1.1 | ACTIVO CIRCULANTE | \$ 563,874,945.29 | \$ 228,019,543.09 | \$ 419,033,228.49 | \$ 372,861,259.89 |
| 1.1.1 | Efectivo y Equivalentes | \$ 133,274,428.37 | \$ 214,259,468.93 | \$ 213,801,574.79 | \$ 133,732,322.51 |
| 1.1.1.1 | Efectivo y Equivalentes | \$ - | \$ 3,000.00 | \$ - | \$ 3,000.00 |
| 1.1.1.2 | Bancos/Tesorería | \$ 130,033,856.83 | \$ 205,784,724.70 | \$ 208,519,070.06 | \$ 127,299,511.47 |
| 1.1.1.6 | Depósitos de Fondos de Terceros en Garantía y/o Administración(Escuelas al Cien) | \$ 3,240,571.54 | \$ 8,471,744.23 | \$ 5,282,504.73 | \$ 6,429,811.04 |
| 1.1.2 | Derechos a Recibir Efectivo o Equivalentes | \$ 196,599,909.27 | \$ 8,449,614.84 | \$ 204,302,724.14 | \$ 746,799.97 |
| 1.1.2.1 | Derechos a Recibir Efectivo o Equivalentes | \$ 514,853.97 | \$ 1,159.68 | \$ - | \$ 516,013.65 |
| 1.1.2.2 | Cuentas por Cobrar a Corto Plazo | \$ 196,075,444.38 | \$ 8,448,455.16 | \$ 204,296,527.51 | \$ 227,372.03 |
| 1.1.2.3 | Deudores Diversos por Cobrar a Corto Plazo | \$ 6,869.80 | \$ - | \$ 6,196.63 | \$ 673.17 |
| 1.1.2.9 | Otros Derechos a Recibir Efectivo o Equivalentes a Corto Plazo | \$ 2,741.12 | \$ - | \$ - | \$ 2,741.12 |
| 1.1.9 | Otros Activos Circulantes | \$ 234,000,607.65 | \$ 5,310,459.32 | \$ 928,929.56 | \$ 238,382,137.41 |
| 1.1.9.4 | Adquisicion con Fondos de Terceros | \$ 234,000,607.65 | \$ 5,310,459.32 | \$ 928,929.56 | \$ 238,382,137.41 |
| 1.2 | ACTIVO NO CIRCULANTE | \$ 664,413,176.93 | \$ 4,343,844.85 | \$ 287,486,617.77 | \$ 381,270,404.01 |
| 1.2.2 | Derechos a Recibir Efectivo o Equivalentes a Largo Plazo | \$ - | \$ 3,238,572.65 | \$ - | \$ 3,238,572.65 |
| 1.2.2.1 | Documentos por Cobrar a Largo Plazo | \$ - | \$ 3,232,488.12 | \$ - | \$ 3,232,488.12 |
| 1.2.2.2 | Deudores Diversos a Largo Plazo | \$ - | \$ 6,084.53 | \$ - | \$ 6,084.53 |
| 1.2.3 | Bienes Inmuebles Infraestructura y Construcciones en Proceso | \$ 657,649,718.74 | \$ 1,105,272.20 | \$ 287,486,617.77 | \$ 371,268,373.17 |
| 1.2.3.1 | Terrenos | \$ 18,501,000.00 | \$ - | \$ - | \$ 18,501,000.00 |

Instituto Estatal de Infraestructura Educativa de Morelos (IN.E.I.E.M.)

| | | | | | |
|--------------|--|---------------------------|--------------------------|-------------------------|---------------------------|
| 1.2.3.3 | Edificios no Habitacionales | \$ 7,156,557.92 | \$ - | \$ - | \$ 7,156,557.92 |
| 1.2.3.5 | Construcciones en Proceso en Bienes de Dominio Público | \$ 631,992,160.82 | \$ 1,105,272.20 | \$ 287,486,617.77 | \$ 345,610,815.25 |
| 1.2.4 | Bienes Muebles | \$ 6,624,188.89 | \$ - | \$ - | \$ 6,624,188.89 |
| 1.2.4.1 | Mobiliario y Equipo de Administración | \$ 5,555,394.56 | \$ - | \$ - | \$ 5,555,394.56 |
| 1.2.4.2 | Mobiliario y Equipo Educativo y Recreativo | \$ 24,298.00 | \$ - | \$ - | \$ 24,298.00 |
| 1.2.4.4 | Equipo de Transporte | \$ 374,232.20 | \$ - | \$ - | \$ 374,232.20 |
| 1.2.4.6 | Maquinaria Otros Equipos y Herramientas | \$ 670,264.13 | \$ - | \$ - | \$ 670,264.13 |
| 1.2.5 | Activos Intangibles | \$ 139,269.30 | \$ - | \$ - | \$ 139,269.30 |
| 1.2.5.2 | Patentes Marcas y Derechos | \$ 62,640.00 | \$ - | \$ - | \$ 62,640.00 |
| 1.2.5.4 | Licencias | \$ 76,629.30 | \$ - | \$ - | \$ 76,629.30 |
| 2 | PASIVO | -\$ 563,481,278.45 | \$ 208,312,765.08 | \$ 19,049,683.07 | -\$ 374,218,196.44 |
| 2.1 | PASIVO CIRCULANTE | -\$ 563,481,278.45 | \$ 208,312,765.08 | \$ 19,049,683.07 | -\$ 374,218,196.44 |
| 2.1.1 | Cuentas por Pagar a Corto Plazo | -\$ 330,685,503.05 | \$ 207,416,350.11 | \$ 10,582,498.84 | -\$ 133,851,651.78 |
| 2.1.1.1 | Servicios Personales por Pagar a Corto Plazo | -\$ 2,128,096.62 | \$ 3,552,439.81 | \$ 3,710,249.92 | -\$ 2,285,906.73 |
| 2.1.1.2 | Proveedores por Pagar a Corto Plazo | -\$ 2,755,612.77 | \$ 2,449,776.60 | \$ 576,258.00 | -\$ 882,094.17 |
| 2.1.1.3 | Contratistas por Obras Públicas por Pagar a Corto Plazo | -\$ 323,093,625.11 | \$ 196,743,754.79 | \$ 3,658,714.01 | -\$ 130,008,584.33 |
| 2.1.1.5 | Transferencias Otorgadas por Pagar a Corto Plazo | -\$ 113,762.86 | \$ 1,221,321.28 | \$ 1,221,321.28 | -\$ 113,762.86 |
| 2.1.1.7 | Retenciones y Contribuciones por Pagar a Corto Plazo | -\$ 2,596,411.64 | \$ 3,442,332.97 | \$ 1,409,230.97 | -\$ 563,309.64 |
| 2.1.1.8 | Devoluciones de la Ley de Ingresos por Pagar a Corto Plazo | \$ 0.24 | \$ - | \$ - | \$ 0.24 |
| 2.1.1.9 | Otras Cuentas por Pagar a Corto Plazo | \$ 2,005.71 | \$ 6,724.66 | \$ 6,724.66 | \$ 2,005.71 |

Instituto Estatal de Infraestructura Educativa de Morelos (IN.E.I.E.M.)

| | | | | | |
|--------------|---|---------------------------|-------------------------|------------------------|---------------------------|
| 2.1.2 | Documentos por Pagar a Corto Plazo | -\$ 28,695.00 | \$ - | \$ - | -\$ 28,695.00 |
| 2.1.2.9 | Otros Documentos por Pagar a Corto Plazo | -\$ 28,695.00 | \$ - | \$ - | -\$ 28,695.00 |
| 2.1.6 | Fondos y Bienes de Terceros en Garantía y/o Administración a Corto Plazo | -\$ 232,767,080.40 | \$ 896,414.97 | \$ 8,467,184.23 | -\$ 240,337,849.66 |
| 2.1.6.2 | Fondos en Administración a Corto Plazo | -\$ 232,767,080.40 | \$ 896,414.97 | \$ 8,467,184.23 | -\$ 240,337,849.66 |
| 3 | HACIENDA PÚBLICA/PATRIMONIO | -\$ 664,806,843.77 | \$ 16,491,998.86 | \$ 21,189.69 | -\$ 648,336,034.60 |
| 3.1 | HACIENDA PÚBLICA/PATRIMONIO CONTRIBUIDO | -\$ 29,454,572.80 | \$ - | \$ - | -\$ 29,454,572.80 |
| 3.1.1 | Aportaciones | -\$ 10,210,083.33 | \$ - | \$ - | -\$ 10,210,083.33 |
| 3.1.1.1 | Mobiliario y Equipo | -\$ 967,679.84 | \$ - | \$ - | -\$ 967,679.84 |
| 3.1.1.2 | Equipo de Transporte | -\$ 29,509.14 | \$ - | \$ - | -\$ 29,509.14 |
| 3.1.1.3 | Edificios y Construcciones | -\$ 7,156,557.92 | \$ - | \$ - | -\$ 7,156,557.92 |
| 3.1.1.4 | Equipo de Computo | -\$ 2,056,336.43 | \$ - | \$ - | -\$ 2,056,336.43 |
| 3.1.2 | Donaciones de Capital | -\$ 19,244,489.47 | \$ - | \$ - | -\$ 19,244,489.47 |
| 3.1.2.1 | Donaciones de CAPFCE | -\$ 18,849,800.66 | \$ - | \$ - | -\$ 18,849,800.66 |
| 3.1.2.2 | Donación de la SHCP | -\$ 189,545.80 | \$ - | \$ - | -\$ 189,545.80 |
| 3.1.2.3 | Donación INEIEM | -\$ 205,143.01 | \$ - | \$ - | -\$ 205,143.01 |
| 3.2 | HACIENDA PÚBLICA /PATRIMONIO GENERADO | -\$ 635,352,270.97 | \$ 16,491,998.86 | \$ 21,189.69 | -\$ 618,881,461.80 |
| 3.2.2 | Resultados de Ejercicios Anteriores | -\$ 635,352,270.97 | \$ 16,491,998.86 | \$ 21,189.69 | -\$ 618,881,461.80 |
| 3.2.2.1 | Resultado del Ejercicio 2014-INEIEM | -\$ 626,905,928.20 | \$ 16,491,998.86 | \$ 21,189.69 | -\$ 610,435,119.03 |
| 3.2.2.10 | Resul. Ejercicio 2022 | -\$ 139,077,885.89 | \$ - | \$ 11,260.91 | -\$ 139,089,146.80 |
| 3.2.2.11 | Resultado del Ejercicio 2023 | -\$ 485,699,893.84 | \$ 16,491,998.86 | \$ 9,928.78 | -\$ 469,217,823.76 |
| 3.2.2.2 | Resultado del Ejercicio 2013 | \$ 2,517,205.67 | \$ - | \$ - | \$ 2,517,205.67 |
| 3.2.2.3 | Resultado de Ejercicio 2015 | \$ 1,209,708.21 | \$ - | \$ - | \$ 1,209,708.21 |

Instituto Estatal de Infraestructura Educativa de Morelos (IN.E.I.E.M.)

| | | | | | |
|--------------|--|-------------------|-------------------|-----------------|-------------------|
| 3.2.2.4 | Resultado de Ejercicio 2016 | -\$ 38,276,466.07 | \$ - | \$ - | -\$ 38,276,466.07 |
| 3.2.2.5 | Ejercicio 2017 | \$ 29,552,892.60 | \$ - | \$ - | \$ 29,552,892.60 |
| 3.2.2.6 | EJERCICIO 2018 | -\$ 3,044,708.37 | \$ - | \$ - | -\$ 3,044,708.37 |
| 3.2.2.7 | EJERCICIO 2019 | -\$ 7,632,041.44 | \$ - | \$ - | -\$ 7,632,041.44 |
| 3.2.2.8 | 2020 | \$ 9,988,653.30 | \$ - | \$ - | \$ 9,988,653.30 |
| 3.2.2.9 | EJERCICIO 2021 | -\$ 2,761,586.67 | \$ - | \$ - | -\$ 2,761,586.67 |
| 4 | INGRESOS Y OTROS BENEFICIOS | \$ - | \$ - | \$ 8,708,712.62 | -\$ 8,708,712.62 |
| 4.2 | PARTICIPACIONES APORTACIONES TRANSFERENCIAS ASIGNACIONES SUBSIDIOS Y OTRAS AYUDAS | \$ - | \$ - | \$ 8,375,167.16 | -\$ 8,375,167.16 |
| 4.2.1 | Participaciones y Aportaciones | \$ - | \$ - | \$ 1,105,272.20 | -\$ 1,105,272.20 |
| 4.2.1.3 | Convenios | \$ - | \$ - | \$ 1,105,272.20 | -\$ 1,105,272.20 |
| 4.2.2 | Transferencias Asignaciones Subsidios y Otras ayudas | \$ - | \$ - | \$ 7,269,894.96 | -\$ 7,269,894.96 |
| 4.2.2.1 | Transferencias Internas y Asignaciones al Sector Público | \$ - | \$ - | \$ 7,269,894.96 | -\$ 7,269,894.96 |
| 4.3 | OTROS INGRESOS Y BENEFICIOS | \$ - | \$ - | \$ 333,545.46 | -\$ 333,545.46 |
| 4.3.1 | Ingresos Financieros | \$ - | \$ - | \$ 333,545.36 | -\$ 333,545.36 |
| 4.3.1.9 | Otros Ingresos Financieros | \$ - | \$ - | \$ 333,545.36 | -\$ 333,545.36 |
| 4.3.9 | Otros Ingresos y Beneficios Varios | \$ - | \$ - | \$ 0.10 | -\$ 0.10 |
| 4.3.9.9 | Otros Ingresos y Beneficios Varios | \$ - | \$ - | \$ 0.10 | -\$ 0.10 |
| 5 | GASTOS Y OTRAS PÉRDIDAS | \$ - | \$ 277,131,279.76 | \$ - | \$ 277,131,279.76 |
| 5.1 | GASTOS DE FUNCIONAMIENTO | \$ - | \$ 3,903,056.22 | \$ - | \$ 3,903,056.22 |
| 5.1.1 | Servicios Personales | \$ - | \$ 3,648,953.89 | \$ - | \$ 3,648,953.89 |
| 5.1.1.1 | Remuneraciones al Personal de Carácter Permanente | \$ - | \$ 3,180,819.44 | \$ - | \$ 3,180,819.44 |

Instituto Estatal de Infraestructura Educativa de Morelos (IN.E.I.E.M.)

| | | | | | |
|--------------|--|------|--------------------------|------|--------------------------|
| 5.1.1.4 | Seguridad Social | \$ - | \$ 229,952.87 | \$ - | \$ 229,952.87 |
| 5.1.1.5 | Otras Prestaciones Sociales y Económicas | \$ - | \$ 238,181.58 | \$ - | \$ 238,181.58 |
| 5.1.2 | Materiales y Suministros | \$ - | \$ 66,938.58 | \$ - | \$ 66,938.58 |
| 5.1.2.1 | Materiales de Administración Emisión de Documentos y Artículos Oficiales | \$ - | \$ 44,908.50 | \$ - | \$ 44,908.50 |
| 5.1.2.6 | Combustibles Lubricantes y Aditivos | \$ - | \$ 20,000.00 | \$ - | \$ 20,000.00 |
| 5.1.2.9 | Herramientas Refacciones y Accesorios Menores | \$ - | \$ 2,030.08 | \$ - | \$ 2,030.08 |
| 5.1.3 | Servicios Generales | \$ - | \$ 187,163.75 | \$ - | \$ 187,163.75 |
| 5.1.3.1 | Servicios Básicos | \$ - | \$ 28,803.00 | \$ - | \$ 28,803.00 |
| 5.1.3.3 | Servicios Profesionales Científicos y Técnicos y Otros Servicios | \$ - | \$ 82,046.00 | \$ - | \$ 82,046.00 |
| 5.1.3.4 | Servicios Financieros Bancarios y Comerciales | \$ - | \$ 18,572.75 | \$ - | \$ 18,572.75 |
| 5.1.3.5 | Servicios de Instalación Reparación Mantenimiento y Conservación | \$ - | \$ 241.00 | \$ - | \$ 241.00 |
| 5.1.3.7 | Servicios de Traslado y Viáticos | \$ - | \$ 12,294.00 | \$ - | \$ 12,294.00 |
| 5.1.3.9 | Otros Servicios Generales | \$ - | \$ 45,207.00 | \$ - | \$ 45,207.00 |
| 5.2 | TRANSFERENCIAS ASIGNACIONES SUBSIDIOS Y OTRAS AYUDAS | \$ - | \$ 1,552,181.29 | \$ - | \$ 1,552,181.29 |
| 5.2.5 | Pensiones y Jubilaciones | \$ - | \$ 1,552,181.29 | \$ - | \$ 1,552,181.29 |
| 5.2.5.1 | Pensiones | \$ - | \$ 1,552,181.29 | \$ - | \$ 1,552,181.29 |
| 5.5 | OTROS GASTOS Y PÉRDIDAS EXTRAORDINARIAS | \$ - | \$ 271,676,042.25 | \$ - | \$ 271,676,042.25 |
| 5.5.9 | Otros Gastos | \$ - | \$ 271,676,042.25 | \$ - | \$ 271,676,042.25 |
| 5.5.9.9 | Otros Gastos Varios | \$ - | \$ 271,676,042.25 | \$ - | \$ 271,676,042.25 |

Instituto Estatal de Infraestructura Educativa de Morelos (IN.E.I.E.M.)

| | | | | | |
|----------------|---|------|-------------------|-------------------|-------------------|
| 8 | CUENTAS DE ORDEN PRESUPUESTARIAS | \$ - | \$ 110,020,573.00 | \$ 110,020,573.00 | \$ - |
| 8.1 | LEY DE INGRESOS | \$ - | \$ 50,125,077.59 | \$ 50,125,077.59 | \$ - |
| 8.1.1 | Ley de Ingresos Estimada | \$ - | \$ 31,870,089.97 | \$ - | \$ 31,870,089.97 |
| 8.1.1.1 | Ley de Ingresos Estimada | \$ - | \$ 31,870,089.97 | \$ - | \$ 31,870,089.97 |
| 8.1.2 | Ley de Ingresos por Ejecutar | \$ - | \$ 8,375,167.16 | \$ 33,602,115.27 | -\$ 25,226,948.11 |
| 8.1.2.1 | Ley de Ingresos por Ejecutar | \$ - | \$ 8,375,167.16 | \$ 33,602,115.27 | -\$ 25,226,948.11 |
| 8.1.3 | Modificaciones a la Ley de Ingresos Estimada | \$ - | \$ 1,732,025.30 | \$ - | \$ 1,732,025.30 |
| 8.1.3.1 | Modificaciones a la Ley de Ingresos Estimada | \$ - | \$ 1,732,025.30 | \$ - | \$ 1,732,025.30 |
| 8.1.4 | Ley de Ingresos Devengada | \$ - | \$ 8,147,795.16 | \$ 8,375,167.16 | -\$ 227,372.00 |
| 8.1.4.1 | Ley de Ingresos Devengada | \$ - | \$ 8,147,795.16 | \$ 8,375,167.16 | -\$ 227,372.00 |
| 8.1.5 | Ley de Ingresos Recaudada | \$ - | \$ - | \$ 8,147,795.16 | -\$ 8,147,795.16 |
| 8.1.5.1 | Ley de Ingresos Recaudada | \$ - | \$ - | \$ 8,147,795.16 | -\$ 8,147,795.16 |
| 8.2 | PRESUPUESTO DE EGRESOS | \$ - | \$ 59,895,495.41 | \$ 59,895,495.41 | \$ - |
| 8.2.1 | Presupuesto de Egresos Aprobado | \$ - | \$ - | \$ 31,870,089.97 | -\$ 31,870,089.97 |
| 8.2.1.1 | Presupuesto de Egresos Aprobado | \$ - | \$ - | \$ 31,870,089.97 | -\$ 31,870,089.97 |
| 8.2.2 | Presupuesto de Egresos por Ejercer | \$ - | \$ 33,627,785.92 | \$ 6,586,180.36 | \$ 27,041,605.56 |
| 8.2.2.1 | Presupuesto de Egresos por Ejercer | \$ - | \$ 33,627,785.92 | \$ 6,586,180.36 | \$ 27,041,605.56 |
| 8.2.3 | Modificaciones al Presupuesto de Egresos Aprobado | \$ - | \$ 25,670.65 | \$ 1,757,695.95 | -\$ 1,732,025.30 |
| 8.2.3.1 | Modificaciones al Presupuesto de Egresos Aprobado | \$ - | \$ 25,670.65 | \$ 1,757,695.95 | -\$ 1,732,025.30 |
| 8.2.4 | Presupuesto de Egresos Comprometido | \$ - | \$ 6,560,509.71 | \$ 6,560,509.71 | \$ - |

Instituto Estatal de Infraestructura Educativa de Morelos (IN.E.I.E.M.)

| | | | | | |
|----------------|---|-------------|------------------------|------------------------|------------------------|
| 8.2.4.1 | Presupuesto de Egresos Comprometido | \$ - | \$ 6,560,509.71 | \$ 6,560,509.71 | \$ - |
| 8.2.5 | Presupuesto de Egresos Devengado | \$ - | \$ 6,560,509.71 | \$ 6,560,509.71 | \$ - |
| 8.2.5.1 | Presupuesto de Egresos Devengado | \$ - | \$ 6,560,509.71 | \$ 6,560,509.71 | \$ - |
| 8.2.6 | Presupuesto de Egresos Ejercido | \$ - | \$ 6,560,509.71 | \$ 6,560,509.71 | \$ - |
| 8.2.6.1 | Presupuesto de Egresos Ejercido | \$ - | \$ 6,560,509.71 | \$ 6,560,509.71 | \$ - |
| 8.2.7 | Presupuesto de Egresos Pagado | \$ - | \$ 6,560,509.71 | \$ - | \$ 6,560,509.71 |
| 8.2.7.1 | Presupuesto de Egresos Pagado | \$ - | \$ 6,560,509.71 | \$ - | \$ 6,560,509.71 |



Información Programática

PRIMER INFORME DE CUENTA PÚBLICA | 2024
INSTITUTO ESTATAL DE INFRAESTRUCTURA EDUCATIVA
ENERO - MARZO

Primer Informe de Cuenta Pública
INSTITUTO ESTATAL DE INFRAESTRUCTURA EDUCATIVA
 Gasto por Categoría Programática
 Del 1 de enero al 31 de marzo de 2024
 (Cifras en Pesos)



| Concepto | Egresos | | | | | Subejercicio |
|--|------------------|--------------------------------|------------------|------------------|------------------|------------------|
| | Aprobado | Ampliaciones/ (Reducciones) | Modificado | Devengado | Pagado | |
| | 1 | 2 | 3 = (1 + 2) | 4 | 5 | |
| Programas | | | | | | |
| Subsidios: Sector Social y Privado o Ent. Federativas y Municipios | | | | | | |
| Sujetos a Reglas de Operación | - | - | - | - | - | - |
| Otros Subsidios | - | - | - | - | - | - |
| Desempeño de las Funciones | 6,643,142 | 1,732,025 | 8,375,167 | 6,560,510 | 6,560,510 | 1,814,657 |
| Prestación de Servicios Públicos | 6,643,142 | 1,732,025 | 8,375,167 | 6,560,510 | 6,560,510 | 1,814,657 |
| Provisión de Bienes Públicos | - | - | - | - | - | - |
| Planeación, Seguimiento y Evaluación de Políticas Públicas | - | - | - | - | - | - |
| Promoción y Fomento | - | - | - | - | - | - |
| Regulación y Supervisión | - | - | - | - | - | - |
| Funciones de las Fuerzas Armadas (Únicamente Gobierno Federal) | - | - | - | - | - | - |
| Específicos | - | - | - | - | - | - |
| Proyectos de Inversión | - | - | - | - | - | - |
| Administrativos y de Apoyo | | | | | | |
| Apoyo al Proceso Presupuestario y para Mejorar la Eficiencia Institucional | - | - | - | - | - | - |
| Apoyo a la Función Pública y al Mejoramiento de la Gestión | - | - | - | - | - | - |
| Operaciones Ajenas | - | - | - | - | - | - |
| Compromisos | | | | | | |
| Obligaciones de Cumplimiento de Resolución Jurisdiccional | - | - | - | - | - | - |
| Desastres Naturales | - | - | - | - | - | - |
| Obligaciones | | | | | | |
| Pensiones y Jubilaciones | - | - | - | - | - | - |
| Aportaciones a la Seguridad Social | - | - | - | - | - | - |
| Aportaciones a Fondos de Estabilización | - | - | - | - | - | - |
| Aportaciones a Fondos de Inversión y Reestructura de Pensiones | - | - | - | - | - | - |
| Programas de Gasto Federalizado (Gobierno Federal) | | | | | | |
| Gasto Federalizado | - | - | - | - | - | - |
| Participaciones a Entidades Federativas y Municipios | | | | | | |
| Costo financiero, deuda o apoyos a deudores y ahorradores de la banca | - | - | - | - | - | - |
| Adeudos de ejercicios fiscales anteriores | - | - | - | - | - | - |
| Total del Gasto | 6,643,142 | 1,732,025 | 8,375,167 | 6,560,510 | 6,560,510 | 1,814,657 |

| Concepto | Estimado/Aprobado | Devengado | Recaudado/Pagado |
|--|-------------------|------------------|------------------|
| I. Ingresos Presupuestarios | 6,643,142 | 8,375,167 | 8,147,795 |
| 1. Ingresos del Gobierno de la Entidad Federativa | - | - | - |
| 2. Ingresos del Sector Paraestatal | 6,643,142 | 8,375,167 | 8,147,795 |
| II. Egresos Presupuestarios | 6,643,142 | 6,560,510 | 6,560,510 |
| 3. Egresos del Gobierno de la Entidad Federativa | - | - | - |
| 4. Egresos del Sector Paraestatal | 6,643,142 | 6,560,510 | 6,560,510 |
| III. Balance Presupuestario (Superávit o Déficit) (III= I - II) | - | 1,814,657 | 1,587,285 |

| Concepto | Estimado/Aprobado | Devengado | Recaudado/Pagado |
|--|-------------------|------------------|------------------|
| III. Balance presupuestario (Superávit o Déficit) | - | 1,814,657 | 1,587,285 |
| IV. Intereses, Comisiones y Gastos de la Deuda | - | - | - |
| V. Balance Primario (Superávit o Déficit) (V= III + IV) | - | 1,814,657 | 1,587,285 |

| Concepto | Estimado/Aprobado | Devengado | Recaudado/Pagado |
|------------------------------------|-------------------|-----------|------------------|
| A. Financiamiento | - | - | - |
| B. Amortización de la deuda | - | - | - |
| C. Financiamiento Neto | - | - | - |

PROGRAMAS Y PROYECTOS DE INVERSIÓN

El Instituto Estatal de Infraestructura Educativa (IN.E.I.E.M.) del Estado de Morelos, para el periodo del 01 de Enero al 31 de Diciembre del presente año, tiene proyectados 2 Programas Federales y 2 Programas Estatales, mismos que están enfocados a la Construcción y Rehabilitación de la Infraestructura Educativa del Estado de Morelos en sus niveles antes referidos.

| CUENTA | NOMBRE DE LA CUENTA | IMPORTE |
|---------------|----------------------------|----------------|
| 1.2.3. | FAM Remanentes | 47'069,558.00 |
| 1.2.3. | FAM Superior | 55'220,428.32 |
| 1.2.3. | FAM Media Superior | 11'235,605.96 |
| 1.2.3. | Ingresos Propios | 95'641,695.66 |

Así mismo, se informa que actualmente se esta llevando a cabo los trabajos administrativos para el cierre y/o conclusión del programa FAM Remanentes de los diferentes ejercicios fiscales, el cual fue autorizado en el ejercicio anterior (2023), y con esto realizar lo conducente para la baja del activo dentro de las cuentas contables.

Ejercicio Fiscal 2024
Fecha: marzo 2024

IX. Reportes de Metas de los Indicadores de los Programas Presupuestarios del Poder Ejecutivo con Matrices de Indicadores para Resultados

| | | | |
|--|--|--|---|
| Programa 1049 Infraestructura Educativa para el Estado | Subsector: 10 - Educación | Dependencia o Entidad: Secretaría de Educación | Unidad del presupuesto (a): Instituto Estatal de Infraestructura Educativa de Morelos |
| Objetivo: 3.2 Garantizar una educación de equidad y calidad educativa, y promover la inclusión de grupos vulnerables y personas con discapacidad en el sistema educativo del Estado para mejorar su calidad de vida. | Programa: Programa de Desarrollo 2015-2024 | Objetivo: 4. Garantizar una educación de equidad y calidad educativa, y promover la inclusión de grupos vulnerables y personas con discapacidad en el sistema educativo del Estado para mejorar su calidad de vida. | Meta: Crear compoent |
| Objetivo: 3.2.1 Garantizar una educación de equidad y calidad educativa, y promover la inclusión de grupos vulnerables y personas con discapacidad en el sistema educativo del Estado para mejorar su calidad de vida. | Programa: Programa de Desarrollo 2015-2024 | Objetivo: 4.1 Garantizar una educación de equidad y calidad educativa, y promover la inclusión de grupos vulnerables y personas con discapacidad en el sistema educativo del Estado para mejorar su calidad de vida. | Meta: Crear compoent |

| | | | |
|---------------------------------|---------------------------|-----------------------------------|-------------------------------|
| Presupuesto 2 Desarrollo social | Presupuesto 2.5 Educación | Subsector: 2.5.1 Educación Básica | 107 Infraestructura educativa |
|---------------------------------|---------------------------|-----------------------------------|-------------------------------|

| Nivel | Objetivos (enunciado narrativo) | Nombre del indicador | Definición del indicador | Método de cálculo | Unidad de medida | Tipo Observación/Acto de medición | Meta anual | | Programación de metas (Cuantitativa 2024) | | | | AVANCE ACUMULADO | | SMALPOD (Incluye: Compromiso Anualizado, Compromiso del 100%, Meta Comprometida del 2024) | | |
|---------------|--|--|---|---|------------------|--------------------------------------|------------|------|---|------|------|------|------------------|------|---|--------|-----|
| | | | | | | | 2023 | 2024 | Ene | Feb | Mar | Abr | May | Jun | | Jul | ago |
| Actividad 1.3 | Supervisión de obras de construcción y/o rehabilitación de planteles educativos públicos de nivel básico | Porcentaje de supervisión de obras de construcción y/o rehabilitación de planteles educativos públicos de nivel básico | Mide la supervisión de obras de construcción y/o rehabilitación de planteles educativos públicos de nivel básico, expresado en porcentaje. Se refiere al total de obras de construcción y/o rehabilitación de planteles educativos públicos de nivel básico, expresado en porcentaje. | Numero obras de construcción y/o rehabilitación de planteles educativos públicos de nivel básico, expresado en porcentaje. Se refiere al total de obras de construcción y/o rehabilitación de planteles educativos públicos de nivel básico, expresado en porcentaje. | Porcentaje | Gerencia Educativa Academica Inicial | 116 | 28 | 0.0% | 0.0% | 0.0% | 0.0% | 0.0% | 0.0% | 0.0% | 100.0% | |
| Actividad 1.2 | Construcción de obras de construcción y/o rehabilitación de planteles educativos públicos de nivel básico | Porcentaje de construcción de obras de construcción y/o rehabilitación de planteles educativos públicos de nivel básico | Mide la construcción de obras de construcción y/o rehabilitación de planteles educativos públicos de nivel básico, expresado en porcentaje. Se refiere al total de obras de construcción y/o rehabilitación de planteles educativos públicos de nivel básico, expresado en porcentaje. | Numero obras de construcción y/o rehabilitación de planteles educativos públicos de nivel básico, expresado en porcentaje. Se refiere al total de obras de construcción y/o rehabilitación de planteles educativos públicos de nivel básico, expresado en porcentaje. | Porcentaje | Gerencia Educativa Academica Inicial | 117 | 25 | 0.0% | 0.0% | 0.0% | 0.0% | 0.0% | 0.0% | 0.0% | 100.0% | |
| Actividad 1.1 | Ejecución de proyectos educativos para la construcción y/o rehabilitación de planteles educativos públicos de nivel básico | Porcentaje de ejecución de proyectos educativos para la construcción y/o rehabilitación de planteles educativos públicos de nivel básico | Mide la ejecución de proyectos educativos para la construcción y/o rehabilitación de planteles educativos públicos de nivel básico, expresado en porcentaje. Se refiere al total de proyectos educativos para la construcción y/o rehabilitación de planteles educativos públicos de nivel básico, expresado en porcentaje. | Numero proyectos educativos para la construcción y/o rehabilitación de planteles educativos públicos de nivel básico, expresado en porcentaje. Se refiere al total de proyectos educativos para la construcción y/o rehabilitación de planteles educativos públicos de nivel básico, expresado en porcentaje. | Porcentaje | Gerencia Educativa Academica Inicial | 5 | 2 | 0.0% | 0.0% | 0.0% | 0.0% | 0.0% | 0.0% | 0.0% | 100.0% | |
| | | | | | Porcentaje | Gerencia Educativa Academica Inicial | 0 | 1 | 0.0% | 0.0% | 0.0% | 0.0% | 0.0% | 0.0% | 0.0% | 100.0% | |
| | | | | | Porcentaje | Gerencia Educativa Academica Inicial | 117 | 28 | 0.0% | 0.0% | 0.0% | 0.0% | 0.0% | 0.0% | 0.0% | 100.0% | |

[Handwritten signature and initials]

Ejercicio Fiscal 2024
Fecha: marzo 2024

IX. Reportes de Metas de los Indicadores de los Programas Presupuestarios del Poder Ejecutivo con Matrices de Indicadores para Resultados

| Programa: K049 Infraestructura Educativa para el Estado | | Rubro: 10_ Educación | | Subrubro: 10_1 Educación Básica | | Secretaría de Educación | | Unidad(es) responsable(s): Instituto Estatal de Infraestructura Educativa de Morelos | |
|--|--|--|--|--|--|--|--|--|--|
| Estrategia: 3. Justicia social para las y los morelenses | | Programa: Programa Estatal de Educación 2019-2024 | | Objetivo: 3.2 Garantizar una educación de calidad y equitativa e incluyente con acceso equitativo para las niñas, niños y adolescentes, así como garantizar el cumplimiento de los derechos de las niñas, niños y adolescentes | | Objetivo: 4.3 Para 2024 asegurar el acceso en igualdad de condiciones a los servicios de atención educativa de calidad y equitativa para las niñas, niños y adolescentes | | Eje transversal: Cero corrupción | |
| Estrategia: 3.2 Garantizar una educación de calidad y equitativa e incluyente con acceso equitativo para las niñas, niños y adolescentes, así como garantizar el cumplimiento de los derechos de las niñas, niños y adolescentes | | Objetivo: 3.2 Garantizar una educación de calidad y equitativa e incluyente con acceso equitativo para las niñas, niños y adolescentes, así como garantizar el cumplimiento de los derechos de las niñas, niños y adolescentes | | Objetivo: 4.3 Para 2024 asegurar el acceso en igualdad de condiciones a los servicios de atención educativa de calidad y equitativa para las niñas, niños y adolescentes | | Objetivo: 4.3 Para 2024 asegurar el acceso en igualdad de condiciones a los servicios de atención educativa de calidad y equitativa para las niñas, niños y adolescentes | | Eje transversal: Cero corrupción | |
| Objetivo: | 3.2 Garantizar una educación de calidad y equitativa e incluyente con acceso equitativo para las niñas, niños y adolescentes, así como garantizar el cumplimiento de los derechos de las niñas, niños y adolescentes | 3.2 Garantizar una educación de calidad y equitativa e incluyente con acceso equitativo para las niñas, niños y adolescentes, así como garantizar el cumplimiento de los derechos de las niñas, niños y adolescentes | 3.2 Garantizar una educación de calidad y equitativa e incluyente con acceso equitativo para las niñas, niños y adolescentes, así como garantizar el cumplimiento de los derechos de las niñas, niños y adolescentes | 3.2 Garantizar una educación de calidad y equitativa e incluyente con acceso equitativo para las niñas, niños y adolescentes, así como garantizar el cumplimiento de los derechos de las niñas, niños y adolescentes | 3.2 Garantizar una educación de calidad y equitativa e incluyente con acceso equitativo para las niñas, niños y adolescentes, así como garantizar el cumplimiento de los derechos de las niñas, niños y adolescentes | 3.2 Garantizar una educación de calidad y equitativa e incluyente con acceso equitativo para las niñas, niños y adolescentes, así como garantizar el cumplimiento de los derechos de las niñas, niños y adolescentes | 3.2 Garantizar una educación de calidad y equitativa e incluyente con acceso equitativo para las niñas, niños y adolescentes, así como garantizar el cumplimiento de los derechos de las niñas, niños y adolescentes | 3.2 Garantizar una educación de calidad y equitativa e incluyente con acceso equitativo para las niñas, niños y adolescentes, así como garantizar el cumplimiento de los derechos de las niñas, niños y adolescentes | 3.2 Garantizar una educación de calidad y equitativa e incluyente con acceso equitativo para las niñas, niños y adolescentes, así como garantizar el cumplimiento de los derechos de las niñas, niños y adolescentes |
| Función: | 2. Desarrollo social | 2.5 Educación | 2.5.1 Educación Básica | 2.5.1.1 Educación Básica | 2.5.1.1.1 Educación Básica | 2.5.1.1.1.1 Educación Básica | 2.5.1.1.1.1.1 Educación Básica | 2.5.1.1.1.1.1.1 Educación Básica | 2.5.1.1.1.1.1.1.1 Educación Básica |
| Actividad 3.3 | Impulsión de obras de construcción y/o rehabilitación de planteles educativos públicos de nivel medio superior | Impulsión de obras de construcción y/o rehabilitación de planteles educativos públicos de nivel medio superior | Impulsión de obras de construcción y/o rehabilitación de planteles educativos públicos de nivel medio superior | Impulsión de obras de construcción y/o rehabilitación de planteles educativos públicos de nivel medio superior | Impulsión de obras de construcción y/o rehabilitación de planteles educativos públicos de nivel medio superior | Impulsión de obras de construcción y/o rehabilitación de planteles educativos públicos de nivel medio superior | Impulsión de obras de construcción y/o rehabilitación de planteles educativos públicos de nivel medio superior | Impulsión de obras de construcción y/o rehabilitación de planteles educativos públicos de nivel medio superior | Impulsión de obras de construcción y/o rehabilitación de planteles educativos públicos de nivel medio superior |
| Actividad 3.2 | Construcción de obras de construcción y/o rehabilitación de nivel medio superior | Construcción de obras de construcción y/o rehabilitación de nivel medio superior | Construcción de obras de construcción y/o rehabilitación de nivel medio superior | Construcción de obras de construcción y/o rehabilitación de nivel medio superior | Construcción de obras de construcción y/o rehabilitación de nivel medio superior | Construcción de obras de construcción y/o rehabilitación de nivel medio superior | Construcción de obras de construcción y/o rehabilitación de nivel medio superior | Construcción de obras de construcción y/o rehabilitación de nivel medio superior | Construcción de obras de construcción y/o rehabilitación de nivel medio superior |

Handwritten notes and signatures, including a large signature and the number '7'.

Ejercicio Fiscal 2024
Fecha: marzo 2024



SECRETARÍA DE HACIENDA

IX. Reportes de Medias de los Indicadores de los Programas Presupuestarios del Poder Ejecutivo con Matrices de Indicadores para Resultados

| | | | |
|---|---|---|--|
| Programa presupuestario: 10 - Educación | Subprograma: 101 - Educación Básica | Secretaría de Educación | Unidad(es) responsable(s): Instituto Estatal de Infraestructura Educativa de Morelos |
| Programa: Plan Estatal de Desarrollo 2019-2024 | Objetivo: 3 - Justos roles para las y los morenses | Objetivo: 3.2 - Garantizar una educación de equidad y calidad académica, y promover oportunidades de aprendizaje permanente que permitan el desarrollo armónico del individuo para integrarse y contribuir con mayor equidad. | Objetivo: 4.1 - Fomentar la equidad en las condiciones de estudio para todas las niñas, mujeres y hombres a través de la inclusión, equidad y calidad académica y profesional en el sistema de educación superior universitario. |
| Objetivo: 3.2 - Garantizar una educación de equidad y calidad académica, y promover oportunidades de aprendizaje permanente que permitan el desarrollo armónico del individuo para integrarse y contribuir con mayor equidad. | Objetivo: 3.2 - Garantizar una educación de equidad y calidad académica, y promover oportunidades de aprendizaje permanente que permitan el desarrollo armónico del individuo para integrarse y contribuir con mayor equidad. | Objetivo: 3.2 - Garantizar una educación de equidad y calidad académica, y promover oportunidades de aprendizaje permanente que permitan el desarrollo armónico del individuo para integrarse y contribuir con mayor equidad. | Objetivo: 4.1 - Fomentar la equidad en las condiciones de estudio para todas las niñas, mujeres y hombres a través de la inclusión, equidad y calidad académica y profesional en el sistema de educación superior universitario. |

| Nivel | Objetivo (Resumen Narrativo) | Nombre del Indicador | Definición del indicador | Método de Cálculo | Unidad de medida | Tipo - Omitiendo - Incluir o excluyendo - Frecuencia de medición | Línea base | Programación de metas | | | | AVANCE ACUMULADO | | Observaciones (Verificar cumplimiento del 100%, 10-99%, 0-10%, 0%) | |
|---------------|---|---|--|---|------------------|--|------------|-----------------------|------|--------|--------|------------------|----------|--|--|
| | | | | | | | | 2024 | 2025 | 2026 | 2027 | Alfabeto | Alfabeto | | |
| Actividad 3.1 | Distribución de ingresos equitativa para la construcción y/o rehabilitación de planteles educativos públicos de nivel medio superior. | Porcentaje de planteles educativos públicos de nivel medio superior con equipamiento de pláticas educativas públicas de nivel medio superior. | Medir la proporción de planteles educativos públicos de nivel medio superior con equipamiento de pláticas educativas públicas de nivel medio superior. | Número de planteles educativos públicos de nivel medio superior con equipamiento de pláticas educativas públicas de nivel medio superior. | Porcentaje | Censos - Encuestas - Anuarios - Trimestral | 0 | 0.0% | 0.0% | 100.0% | 100.0% | 0 | 0 | 0 | |
| | | | | | | | | 0.0% | 0.0% | 100.0% | 100.0% | 0 | 0 | 0 | |
| Componente 4 | Equipamiento de planteles educativos públicos de nivel medio superior. | Porcentaje de equipamiento de pláticas educativas públicas de nivel medio superior. | Medir la proporción de equipamiento de pláticas educativas públicas de nivel medio superior. | Número de equipamientos de pláticas educativas públicas de nivel medio superior. | Porcentaje | Censos - Encuestas - Anuarios - Trimestral | 2 | 0.0% | 0.0% | 0.0% | 0.0% | 0 | 0 | 0 | |
| | | | | | | | | 0.0% | 0.0% | 0.0% | 0.0% | 0 | 0 | 0 | |
| Actividad 4.1 | Impulsión de planteles educativos públicos de nivel medio superior. | Porcentaje de equipamiento de pláticas educativas públicas de nivel medio superior. | Medir la proporción de equipamiento de pláticas educativas públicas de nivel medio superior. | Número de equipamientos de pláticas educativas públicas de nivel medio superior. | Porcentaje | Censos - Encuestas - Anuarios - Trimestral | 2 | 0.0% | 0.0% | 0.0% | 0.0% | 0 | 0 | 0 | |
| | | | | | | | | 0.0% | 0.0% | 0.0% | 0.0% | 0 | 0 | 0 | |
| Actividad 4.2 | Construcción de equipamiento educativo público de nivel medio superior. | Porcentaje de equipamiento educativo público de nivel medio superior. | Medir la proporción de equipamiento educativo público de nivel medio superior. | Número de equipamientos educativos públicos de nivel medio superior. | Porcentaje | Censos - Encuestas - Anuarios - Trimestral | 1 | 0.0% | 0.0% | 0.0% | 0.0% | 0 | 0 | 0 | |
| | | | | | | | | 0.0% | 0.0% | 0.0% | 0.0% | 0 | 0 | 0 | |

RESULTADOS

INDICADORES

Función: 2.5 Educación **Subfunción: 2.5.1 Educación Básica** **101 Infraestructura educativa**

ALINEACION

Programa derivado del PEI 2019-2024

Programa Estatal de Educación 2019-2024

1. Asegurar que todas las niñas y niños y adolescentes tengan acceso a servicios de educación básica con calidad y equidad en la primera infancia, preescolar, primaria y secundaria.

2. Garantizar la educación media superior de calidad equitativa e inclusive con acceso equitativo entre hombres y mujeres.

3. Asegurar una educación superior de calidad equitativa e inclusive con acceso equitativo entre hombres y mujeres.

Objetivo: 3.2 - Garantizar una educación de equidad y calidad académica, y promover oportunidades de aprendizaje permanente que permitan el desarrollo armónico del individuo para integrarse y contribuir con mayor equidad.

Objetivo: 4.1 - Fomentar la equidad en las condiciones de estudio para todas las niñas, mujeres y hombres a través de la inclusión, equidad y calidad académica y profesional en el sistema de educación superior universitario.

Meta:

Agosto 2023

4.1 - Fomentar la equidad en las condiciones de estudio para todas las niñas, mujeres y hombres a través de la inclusión, equidad y calidad académica y profesional en el sistema de educación superior universitario.

Tipos de Indicadores:

4.1 - Fomentar la equidad en las condiciones de estudio para todas las niñas, mujeres y hombres a través de la inclusión, equidad y calidad académica y profesional en el sistema de educación superior universitario.

Agosto 2023

4.1 - Fomentar la equidad en las condiciones de estudio para todas las niñas, mujeres y hombres a través de la inclusión, equidad y calidad académica y profesional en el sistema de educación superior universitario.

RESULTADOS

INDICADORES

Función: 2.5 Educación **Subfunción: 2.5.1 Educación Básica** **101 Infraestructura educativa**

ALINEACION

Programa derivado del PEI 2019-2024

Programa Estatal de Educación 2019-2024

1. Asegurar que todas las niñas y niños y adolescentes tengan acceso a servicios de educación básica con calidad y equidad en la primera infancia, preescolar, primaria y secundaria.

2. Garantizar la educación media superior de calidad equitativa e inclusive con acceso equitativo entre hombres y mujeres.

3. Asegurar una educación superior de calidad equitativa e inclusive con acceso equitativo entre hombres y mujeres.

Objetivo: 3.2 - Garantizar una educación de equidad y calidad académica, y promover oportunidades de aprendizaje permanente que permitan el desarrollo armónico del individuo para integrarse y contribuir con mayor equidad.

Objetivo: 4.1 - Fomentar la equidad en las condiciones de estudio para todas las niñas, mujeres y hombres a través de la inclusión, equidad y calidad académica y profesional en el sistema de educación superior universitario.

Meta:

Agosto 2023

4.1 - Fomentar la equidad en las condiciones de estudio para todas las niñas, mujeres y hombres a través de la inclusión, equidad y calidad académica y profesional en el sistema de educación superior universitario.

Tipos de Indicadores:

4.1 - Fomentar la equidad en las condiciones de estudio para todas las niñas, mujeres y hombres a través de la inclusión, equidad y calidad académica y profesional en el sistema de educación superior universitario.

Agosto 2023

4.1 - Fomentar la equidad en las condiciones de estudio para todas las niñas, mujeres y hombres a través de la inclusión, equidad y calidad académica y profesional en el sistema de educación superior universitario.



Fecha: marzo 2024
Ejercicio Fiscal 2024

IX. Reportes de Metas de los Indicadores de los Programas Presupuestarios del Poder Ejecutivo con Matrices de Indicadores para Resultados

| DATOS DEL PROGRAMA | | | | Nomenclatura y Descripción | | Secretaría de Educación | | Unidad(es) responsable(s) | | Actividad Institucional | | |
|--|---|--|--|--|--|--|--|---|--|--|--|---|
| Programa 1049 Infraestructura Educativa para el Estado (Presupuestario) | | | | 10 - Educación | | Subsecretaría de Educación | | 1077 | | Infraestructura educativa | | |
| ALINEACIÓN | | | | Programa derivado del FED 2019-2024 | | Programa derivado del FED 2019-2024 | | Programa derivado del FED 2019-2024 | | Programa derivado del FED 2019-2024 | | |
| Eje estratégico: 3 - Justicia social para las y los morelosinos | | | | Programa 1049 Infraestructura Educativa para el Estado (Presupuestario) | | Programa 1049 Infraestructura Educativa para el Estado (Presupuestario) | | Programa 1049 Infraestructura Educativa para el Estado (Presupuestario) | | Programa 1049 Infraestructura Educativa para el Estado (Presupuestario) | | |
| Objetivo: 3.2. Garantizar una educación de equidad y calidad educativa, y promover oportunidades de aprendizaje permanente que permitan el desarrollo humano del más de 5 millones de habitantes que conforman el territorio para integrarse y construir una mejor sociedad. | Objetivos: 1. Asegurar que todas las niñas y niños y adolescentes tengan acceso a servicios de educación inclusiva, con calidad y equidad en la primera infancia, preescolar, primaria y secundaria. 2. Garantizar la educación superior de calidad equitativa e inclusiva con acceso gratuito entre hombres y mujeres. 3. Asegurar una educación superior de calidad equitativa e inclusiva con acceso gratuito entre hombres y mujeres. | Objetivo: 4. Generalizar una educación inclusiva, equitativa y de calidad y promover oportunidades de aprendizaje durante toda la vida para todos. | Meta: 4.1. Para 2024, mejorar el acceso de hombres y las mujeres a una educación superior, preescolar y secundaria en todas las modalidades de cada una de las instituciones de educación superior de la Universidad | Unidad(es) responsable(s) Unidad de Planeación y Evaluación Educativa Unidad de Planeación y Evaluación Educativa | Tipología de la actividad: Operación | Objetivo: 4.1. Generalizar una educación inclusiva, equitativa y de calidad y promover oportunidades de aprendizaje durante toda la vida para todos. | Meta: 4.1.1. Para 2024, mejorar el acceso de hombres y las mujeres a una educación superior, preescolar y secundaria en todas las modalidades de cada una de las instituciones de educación superior de la Universidad | Unidad(es) responsable(s) Unidad de Planeación y Evaluación Educativa | Tipología de la actividad: Operación | Objetivo: 4.1. Generalizar una educación inclusiva, equitativa y de calidad y promover oportunidades de aprendizaje durante toda la vida para todos. | Meta: 4.1.1. Para 2024, mejorar el acceso de hombres y las mujeres a una educación superior, preescolar y secundaria en todas las modalidades de cada una de las instituciones de educación superior de la Universidad | Unidad(es) responsable(s) Unidad de Planeación y Evaluación Educativa |
| Finalidad: 2 Desarrollo social | Función: 3.5 Educación | Subfunción: 2.5.1 Educación Básica | 1077 | Infraestructura educativa | Actividad Institucional | | | | | | | |
| RESULTADOS | | | | | | | | | | | | |
| INDICADORES | | | | | | | | | | | | |
| Meta | Objetivo (Resumen Narrativo) | Nombre del indicador | Definición del indicador | Medida de ajuste | Unidad de medida | Tipo - Dimensiones - Fuentes de información - Frecuencia de medición | Línea base | Meta anual | Programado de metas trimestrales 2024 | Avance acumulado al periodo | Indicador | Unidad de medida |
| Actividad 4.1 | Educación de personas en situación de vulnerabilidad para mejorar su calidad de vida y su bienestar | Porcentaje de proyectos ejecutados para la rehabilitación de escuelas públicas de nivel superior | Medida la proporción de proyectos ejecutados para la rehabilitación de escuelas públicas de nivel superior. | Medida de ajuste | Porcentaje | Gestión-Ejecución-Acreditación-Trimestral | 0 | 0 | 0.0% | 0.0% | 0.0% | 0.0% |
| Componente 5 | Obras de construcción y/o rehabilitación de planteles educativos públicos de nivel superior | Porcentaje de obras de construcción y/o rehabilitación de planteles educativos públicos de nivel superior entregadas | Medida la proporción de obras de construcción y/o rehabilitación de planteles educativos públicos de nivel superior entregadas. | Medida de ajuste | Porcentaje | Gestión-Ejecución-Acreditación-Trimestral | 0 | 0 | 0.0% | 0.0% | 0.0% | 0.0% |
| Actividad 5.3 | Apoyos de obras de construcción y/o rehabilitación de planteles educativos públicos de nivel superior | Porcentaje de obras de construcción y/o rehabilitación de planteles educativos públicos de nivel superior | Medida la proporción de obras de construcción y/o rehabilitación de planteles educativos públicos de nivel superior. | Medida de ajuste | Porcentaje | Gestión-Ejecución-Acreditación-Trimestral | 0 | 0 | 0.0% | 0.0% | 0.0% | 0.0% |
| Actividad 5.1 | Apoyos de obras de construcción y/o rehabilitación de planteles educativos públicos de nivel superior | Porcentaje de obras de construcción y/o rehabilitación de planteles educativos públicos de nivel superior | Medida la proporción de obras de construcción y/o rehabilitación de planteles educativos públicos de nivel superior. | Medida de ajuste | Porcentaje | Gestión-Ejecución-Acreditación-Trimestral | 0 | 0 | 0.0% | 0.0% | 0.0% | 0.0% |

70

Ejercicio Fiscal 2024
Fecha: marzo 2024

IX. Reportes de Metas de los Indicadores de los Programas Presupuestarios del Poder Ejecutivo con Matrices de Indicadores para Resultados

| Programa: MO49 Infraestructura Educativa para el Estado (Presupuestario) | | Nombre: ...10_Educación | | Secretaría de Educación | | Unidad (es) responsable (s): Instituto Estatal de Infraestructura Educativa de Morelos | | | | |
|--|--|--|--|---|--|--|-----------------|---|-----------------------------|--|
| Plan Estatal de Desarrollo 2019-2024 | | Programa: Programa derivado del FED 2019-2024 | | Agrupada 2020 | | Eje transversales: Cero corrupción | | | | |
| 3. Justicia social para las y los morelenses | | 1. Asegurar que todas las niñas y niños y adolescentes tengan acceso a servicios de educación inclusiva, con calidad y equidad en la primera infancia, preescolar, primaria y secundaria | | Objetivo: Mejorar la calidad media superior de calidad, equitativa e incluyente con acceso equitativo entre hombres y mujeres | | Eje transversales: Cero corrupción | | | | |
| 3.2 Operación (alta) educación de calidad y calidad educativa e inclusión de estudiantes de estratos socioeconómicos que permanen en el desarrollo humano del individuo para integrarse y construir una mejor sociedad | | Objetivo: Mejorar la calidad media superior de calidad, equitativa e incluyente con acceso equitativo entre hombres y mujeres | | Objetivo: Mejorar la calidad media superior de calidad, equitativa e incluyente con acceso equitativo entre hombres y mujeres | | Eje transversales: Cero corrupción | | | | |
| 3.3 Justicia social para las y los morelenses | | Objetivo: Mejorar la calidad media superior de calidad, equitativa e incluyente con acceso equitativo entre hombres y mujeres | | Objetivo: Mejorar la calidad media superior de calidad, equitativa e incluyente con acceso equitativo entre hombres y mujeres | | Eje transversales: Cero corrupción | | | | |
| Función: 2. Desarrollo social | | Función: 2.5 Educación | | Subfunción: 2.5.1 Educación básica | | Actividad Institucional | | | | |
| Actividad 5.1 | | Actividad 5.2 | | Actividad 5.3 | | Actividad 5.4 | | | | |
| Metas | Objetivos (Resumen Narrativo) | Nombre del indicador | Definición del indicador | Unidad de medida | Tipo-Dimensión-Sondeo de medición-Frecuencia de medición | Meta base 2023 | Meta anual 2024 | Programación de metas trimestrales 2024 | AVANCE ACUMULADO Al periodo | SEALICENO (Presupuestario) 100% (Presupuestario) 70-79% (No-Completado menor al 70%) |
| | Elaboración de proyectos ejecutivos para la construcción y/o rehabilitación de planteles educativos públicos de nivel superior | Porcentaje de proyectos ejecutivos para la construcción y/o rehabilitación de planteles educativos públicos de nivel superior | Mide la proporción de proyectos ejecutivos elaborados para construcción y/o rehabilitación de planteles educativos públicos de nivel superior con relación al total de proyectos ejecutivos elaborados para construcción y/o rehabilitación de planteles educativos públicos de nivel superior | Porcentaje | Gestión-Eficacia-Acreditación Trimestral | 2 | 2 | 0.0% 0.0% 100.0% 100.0% | Atasado | |
| | Equipamiento de planteles educativos públicos de nivel superior | Porcentaje de equipamientos de nivel superior | Mide la proporción de equipamientos de nivel superior con relación al total de equipamientos de nivel superior autorizados para equipamiento de nivel superior | Porcentaje | Gestión-Eficacia-Acreditación Trimestral | 0 | 0 | 0.0% 0.0% 0.0% 0.0% | Atasado | |
| | Rehabilitación de planteles educativos públicos de nivel superior | Porcentaje de rehabilitación de nivel superior | Mide la proporción de rehabilitación de nivel superior con relación al total de rehabilitación de nivel superior autorizadas para equipamiento de nivel superior | Porcentaje | Gestión-Eficacia-Acreditación Trimestral | 0 | 0 | 0.0% 0.0% 0.0% 0.0% | Atasado | |
| | Construcción de equipamiento educativo público de nivel superior | Porcentaje de construcción de equipamiento educativo público de nivel superior | Mide la proporción de construcción de equipamiento educativo público de nivel superior con relación al total de construcción de equipamiento educativo público de nivel superior autorizadas para equipamiento de nivel superior | Porcentaje | Gestión-Eficacia-Acreditación Trimestral | 0 | 0 | 0.0% 0.0% 0.0% 0.0% | Atasado | |
| | Construcción de equipamiento educativo público de nivel superior | Porcentaje de construcción de equipamiento educativo público de nivel superior | Mide la proporción de construcción de equipamiento educativo público de nivel superior con relación al total de construcción de equipamiento educativo público de nivel superior autorizadas para equipamiento de nivel superior | Porcentaje | Gestión-Eficacia-Acreditación Trimestral | 0 | 0 | 0.0% 0.0% 0.0% 0.0% | Atasado | |

Resultados

7

7

Ejercicio Fiscal 2024
Fecha: marzo 2024



IX. Reportes de Metas de los Indicadores de los Programas Presupuestarios del Poder Ejecutivo con Matrices de Indicadores para Resultados

| Programa (O49 -Infraestructura Educativa para el Estado -presupuestario) | | Nombre | | Secretaría de Educación | | Unidad (es) responsable (s) | | | | | | | | | | | |
|---|--|---|--|--|--|-----------------------------|----------------|---------------------------|------------------|--|------------------------------|---------------|---------------|------------------|------------|---|--|
| Plan Estatal de Desarrollo 2019-2024 | | Programa | | ALBERICACION | | 10_ Educación | | | | | | | | | | | |
| 3_ Justicia social para las y los morenses | | Programa Estatal de Educación 2019-2024 | | Programa Estatal de Educación 2019-2024 | | Agenda 2030 | | | | | | | | | | | |
| Eje estratégico: | | Objetivo: | | Objetivo: | | Ejes transversales: | | | | | | | | | | | |
| 3.2 | Garantizar una educación de calidad y calidad-espacial, y promover oportunidades de aprendizaje permanente que permitan el desarrollo integral del individuo para lograr y construir una mejor sociedad. | 1. Asegurar que todos los niños y niñas y adolescentes tengan acceso a servicios de educación primaria con calidad y equidad en la primera infancia, preescolar, primaria y secundaria. | Objetivo 4: Garantizar una educación incluyente, equitativa y de calidad y promover oportunidades de aprendizaje permanente para todas y todos en la vida para todos. | Objetivo: Garantizar la educación media superior de calidad, equitativa e incluyente con acceso igualitario entre hombres y mujeres. | Objetivo: Garantizar una educación superior de calidad equitativa e incluyente con acceso igualitario entre hombres y mujeres. | MESI | Cero corruptos | | | | | | | | | | |
| <p>Clasificación Funcional</p> <p>Fuente: 2_ Desembolso social Función: 2_3_ Educación Subfunción: 2.5.1_ Educación Básica</p> <p>107_ Infraestructura educativa</p> <p>Actividad Institucional</p> | | | | | | | | | | | | | | | | | |
| RESULTADOS | | | | | | | | | | | | | | | | | |
| Ítem | Objetivos (Resumen narrativo) | Nombre del indicador | Definición del indicador | Método de cálculo | Unidad de medida | Meta anual | | | | Programación de metas (Unidades de medida) | | | | AVANCE ACUMULADO | | SÍMBOLO (Verificar cumplimiento de los Avances Cumplimiento del 50-75% -No Cumplimiento menor al 50%) | |
| | | | | | | 2023 | 2024 | Jar. | Jun. | Jul. | Oct. | Nov. | Dic. | Al periodo | Al periodo | | |
| Actividad 6.1 | Subsección de proyectos educativos para el desarrollo de la infraestructura educativa pública de nivel superior. | Porcentaje de proyectos educativos para el desarrollo de la infraestructura educativa pública de nivel superior. | MES: la proporción de proyectos educativos elaborados para el desarrollo de la infraestructura educativa pública de nivel superior para el desarrollo de la infraestructura educativa pública de nivel superior. | Método de cálculo | Porcentaje | 1 | 0 | 0 | 0 | 0 | 0 | 0 | 0 | 0 | 0 | | |
| <p>COMPONENTES DEL PRESUPUESTO</p> <p>Gasto corriente y/o activos de fomento</p> <table border="1"> <tr> <th>Modalidad del presupuesto</th> <th>Ingresos Propios</th> <th>Total</th> </tr> <tr> <td>ANEXO PRESUPUESTO MODIFICADO</td> <td>11,870,289.27</td> <td>11,870,289.27</td> </tr> </table> | | | | | | | | Modalidad del presupuesto | Ingresos Propios | Total | ANEXO PRESUPUESTO MODIFICADO | 11,870,289.27 | 11,870,289.27 | | | | |
| Modalidad del presupuesto | Ingresos Propios | Total | | | | | | | | | | | | | | | |
| ANEXO PRESUPUESTO MODIFICADO | 11,870,289.27 | 11,870,289.27 | | | | | | | | | | | | | | | |
| <p>COMPONENTES DEL PRESUPUESTO</p> <p>Gasto corriente y/o activos de fomento</p> <table border="1"> <tr> <th>Modalidad del presupuesto</th> <th>Ingresos Propios</th> <th>Total</th> </tr> <tr> <td>ANEXO PRESUPUESTO MODIFICADO</td> <td>11,870,289.27</td> <td>11,870,289.27</td> </tr> </table> | | | | | | | | Modalidad del presupuesto | Ingresos Propios | Total | ANEXO PRESUPUESTO MODIFICADO | 11,870,289.27 | 11,870,289.27 | | | | |
| Modalidad del presupuesto | Ingresos Propios | Total | | | | | | | | | | | | | | | |
| ANEXO PRESUPUESTO MODIFICADO | 11,870,289.27 | 11,870,289.27 | | | | | | | | | | | | | | | |
| <p>COMPONENTES DEL PRESUPUESTO</p> <p>Gasto corriente y/o activos de fomento</p> <table border="1"> <tr> <th>Modalidad del presupuesto</th> <th>Ingresos Propios</th> <th>Total</th> </tr> <tr> <td>ANEXO PRESUPUESTO MODIFICADO</td> <td>11,870,289.27</td> <td>11,870,289.27</td> </tr> </table> | | | | | | | | Modalidad del presupuesto | Ingresos Propios | Total | ANEXO PRESUPUESTO MODIFICADO | 11,870,289.27 | 11,870,289.27 | | | | |
| Modalidad del presupuesto | Ingresos Propios | Total | | | | | | | | | | | | | | | |
| ANEXO PRESUPUESTO MODIFICADO | 11,870,289.27 | 11,870,289.27 | | | | | | | | | | | | | | | |

DEMANDADO AL TERCER MES DE EJERCICIO

Gasto corriente y/o activos de fomento

| Modalidad del presupuesto | Ingresos Propios | Total |
|------------------------------|------------------|---------------|
| ANEXO PRESUPUESTO MODIFICADO | 11,870,289.27 | 11,870,289.27 |

DEMANDADO AL TERCER MES DE EJERCICIO

Gasto corriente y/o activos de fomento

| Modalidad del presupuesto | Ingresos Propios | Total |
|------------------------------|------------------|---------------|
| ANEXO PRESUPUESTO MODIFICADO | 11,870,289.27 | 11,870,289.27 |

DEMANDADO AL TERCER MES DE EJERCICIO

Gasto corriente y/o activos de fomento

| Modalidad del presupuesto | Ingresos Propios | Total |
|------------------------------|------------------|---------------|
| ANEXO PRESUPUESTO MODIFICADO | 11,870,289.27 | 11,870,289.27 |

Ejercicio Fiscal 2024
Fecha: marzo 2024

IX. Reportes de Metas de los Indicadores de los Programas Presupuestarios del Poder Ejecutivo con Indicadores para Resultados

| Programa: K019 Infraestructura Educativa para el Estado | | Secretaría de Educación | | Unidad (es) responsable (s) | |
|---|---|--|--|--|--|
| dependencia y Entidad | | Secretaría de Educación | | Unidad (es) responsable (s) | |
| DATOS DEL PROGRAMA | | ALINEACIÓN | | Actividad Institucional | |
| 10. Educación | | Programa derivado del FED 2018-2024 | | 187. Infraestructura educativa | |
| 3. Justicia social para las y los morelenses | | Programa derivado del FED 2018-2024 | | | |
| 3.2. Garantizar una educación de calidad y equitativa, que permita el desarrollo humano y tecnológico para integrarse y competir una mejor sociedad. | | Objetivo: Garantizar una educación superior de calidad equitativa e inclusiva con acceso equitativo entre hombres y mujeres. | | Objetivo: Garantizar una educación superior de calidad equitativa e inclusiva con acceso equitativo entre hombres y mujeres. | |
| 3.2.2. Garantizar una educación de calidad y equitativa, el fomento oportuno de actividades académicas que permitan el desarrollo humano y tecnológico para integrarse y competir una mejor sociedad. | | Objetivo: Garantizar una educación superior de calidad equitativa e inclusiva con acceso equitativo entre hombres y mujeres. | | Objetivo: Garantizar una educación superior de calidad equitativa e inclusiva con acceso equitativo entre hombres y mujeres. | |
| Objetivo: | 3.2.2. Garantizar una educación de calidad y equitativa, el fomento oportuno de actividades académicas que permitan el desarrollo humano y tecnológico para integrarse y competir una mejor sociedad. | Objetivo: | Garantizar una educación superior de calidad equitativa e inclusiva con acceso equitativo entre hombres y mujeres. | Objetivo: | Garantizar una educación superior de calidad equitativa e inclusiva con acceso equitativo entre hombres y mujeres. |
| Metas: | 4.3 Para 2030, asegurar el acceso de las niñas y los niños a una educación técnica profesional y tecnológica de calidad y equitativa, que permita el desarrollo humano y tecnológico para integrarse y competir una mejor sociedad. | Objetivo: | Garantizar una educación superior de calidad equitativa e inclusiva con acceso equitativo entre hombres y mujeres. | Objetivo: | Garantizar una educación superior de calidad equitativa e inclusiva con acceso equitativo entre hombres y mujeres. |
| Ejes transversales: | Cero corrupción | Objetivo: | Garantizar una educación superior de calidad equitativa e inclusiva con acceso equitativo entre hombres y mujeres. | Objetivo: | Garantizar una educación superior de calidad equitativa e inclusiva con acceso equitativo entre hombres y mujeres. |

| Clasificación Funcional | Presupuesto | Frendido | Subvenciones | INDICADORES | | Unidad de medida | Tipo | Método de cálculo | Método de medición | Método de validación | Método de validación | Método de validación | Programación de metas | | Método de validación | Método de validación | Método de validación | Método de validación | |
|------------------------------|---|------------------------------------|--|---------------|--|------------------|--|-------------------|--|----------------------|--|----------------------|--|-----------|--|----------------------|--|----------------------|--|
| | | | | 2023 | 2024 | | | | | | | | | | | | | | |
| Función: 2 Desarrollo social | Presupuesto: 2.5 Educación | Subvenciones: 3.5 Educación Básica | 187. Infraestructura educativa | 370,269,677.3 | Gasto corriente y/o acciones de fomento + Gasto de capital | 370,269,677.3 | Gasto corriente y/o acciones de fomento + Gasto de capital | | | | | | | | | | | | |
| Objetivo: | 3.2.2. Garantizar una educación de calidad y equitativa, el fomento oportuno de actividades académicas que permitan el desarrollo humano y tecnológico para integrarse y competir una mejor sociedad. | Objetivo: | Garantizar una educación superior de calidad equitativa e inclusiva con acceso equitativo entre hombres y mujeres. | Objetivo: | Garantizar una educación superior de calidad equitativa e inclusiva con acceso equitativo entre hombres y mujeres. | Objetivo: | Garantizar una educación superior de calidad equitativa e inclusiva con acceso equitativo entre hombres y mujeres. | Objetivo: | Garantizar una educación superior de calidad equitativa e inclusiva con acceso equitativo entre hombres y mujeres. | Objetivo: | Garantizar una educación superior de calidad equitativa e inclusiva con acceso equitativo entre hombres y mujeres. | Objetivo: | Garantizar una educación superior de calidad equitativa e inclusiva con acceso equitativo entre hombres y mujeres. | Objetivo: | Garantizar una educación superior de calidad equitativa e inclusiva con acceso equitativo entre hombres y mujeres. | Objetivo: | Garantizar una educación superior de calidad equitativa e inclusiva con acceso equitativo entre hombres y mujeres. | Objetivo: | Garantizar una educación superior de calidad equitativa e inclusiva con acceso equitativo entre hombres y mujeres. |

Debido a que estamos adscritos a la Secretaría de Educación, no se cuenta con un monto autorizado en obra, por lo que el número de giros que se emiten se modifican conforme sean solicitados en obra.

Elaboró: 
 Ana Maritza Sánchez Ossa
 Directora de Infraestructura del INEEM

Revisó: 
 Pedro Ponce Vilchis
 Director de Vinculación y Asuntos Legales del INEEM

Elaboró: 
 Jesús Eduardo Rodríguez Correa
 Técnico Profesional

Revisó: 
 Eusebio

Elaboró: 
 Rafael
 Subdirector de Asesoría Jurídica y Asuntos Legales de Otra

Revisó: 
 Ana Maritza

Elaboró: 
 Eusebio

Revisó: 
 Eusebio


Elaboró: 
 Eusebio

Revisó: 
 Eusebio

Elaboró: 
 Eusebio


Revisó: 
 Eusebio

Elaboró: 
 Eusebio

Revisó: 
 Eusebio

Elaboró: 
 Eusebio

Revisó: 
 Eusebio

Elaboró: 
 Eusebio

Revisó: 
 Eusebio

Elaboró: 
 Eusebio

Revisó: 
 Eusebio

Elaboró: 
 Eusebio

Revisó: 
 Eusebio

Elaboró: 
 Eusebio

Revisó: 
 Eusebio

Elaboró: 
 Eusebio

Revisó: 
 Eusebio

Elaboró: 
 Eusebio

Revisó: 
 Eusebio

Elaboró: 
 Eusebio

Revisó: 
 Eusebio

Elaboró: 
 Eusebio

Revisó: 
 Eusebio

Elaboró: 
 Eusebio

Revisó: 
 Eusebio



Anexos

PRIMER INFORME DE CUENTA PÚBLICA | 2024
INSTITUTO ESTATAL DE INFRAESTRUCTURA EDUCATIVA
ENERO - MARZO |

| Código | Descripción del Bien Inmueble | Valor en libros |
|--------|---|-----------------|
| S/N | TERRENO CON UNA SUPERFICIE TOTAL DE 12,270.97 m2, CON UNA CONSTRUCCION TOTAL DE 1,942.80 m2 DIVIDIDO EN OCHO AREAS INCLUYENDO ESTACIONAMIENTO Y AREAS VERDES. | 25,657,558 |
| | | |
| | | |
| | | |
| | | |
| | | |
| | | |
| | | |
| | | |
| | | |
| | | |
| | | |
| | | |
| | | |
| | | |
| | | |
| | | |
| | | |
| | | |
| | | |
| | | |
| | | |
| | | |
| | | |
| | | |

| Clave | Fondo, Programa o Convenio | Datos de la Cuenta Bancaria | |
|-------|---|-----------------------------|------------------|
| | | Institución Bancaria | Número de Cuenta |
| | GASTO CORRIENTE | BANAMEX | 4010-9953 |
| | INVERSION GASTO CORRIENTE | BANAMEX | 4010-9953 |
| | GASTO CORRIENTE | BANAMEX | 107819-6455 |
| | PROGRAMA DE LA REFORMA EDUCATIVA 2015-2016 | BANAMEX | 7009-1662777 |
| | FAM POTENCIADO | BANAMEX | 7009 480616 |
| | FONDO CONCURSABLE DE INVERSION 2015-2016 | BANAMEX | 7011 1399911 |
| | LA ESCUELA ES NUESTRA | BANAMEX | 706 4533 |
| | FAM POTENCIADO REMANENTES 2018 | BANAMEX | 7015 977906 |
| | FAM 2020 | BANAMEX | 7015 1040770 |
| | PRESUPUESTO DE EGRESO ESTATAL 2020 | BANAMEX | 7015 4149765 |
| | FAM POTENCIADO REMANENTES 2017-2018 | BANAMEX | 7015 977892 |
| | FISE | BANAMEX | 7017 5038416 |
| | FONREC | BANAMEX | 7017 4803127 |
| | INGRESOS PROPIOS | BANAMEX | 7017 480119 |
| | FAM MEDIA SUPERIOR 2021 | BANAMEX | 7017 3996037 |
| | FAM POTENCIADO REMANENTES 2021 | BANAMEX | 7017 3296434 |
| | EXPANSION DE LA EDUCACION MEDIA SUPERIOR Y SUPERIOR (ITZ) | BANORTE | 0472 526781 |
| | EXPANSION DE LA EDUCACION MEDIA SUPERIOR (CBTIS 76) | BANORTE | 04957 34316 |
| | ESCUELAS AL CIEN | BANORTE | 0472 5267900 |
| | FONDO CONCURSABLE DE INVERSION EN INFRAESTRUCTURA | BANORTE | 0472 526718 |
| | FONDEN EDUCATIVO ESTATAL | BANORTE | 03571 87234 |
| | FONDEN EDUCATIVO FEDERAL | BANORTE | 03571 85865 |
| | FONDEN GASTOS DE OPERACIÓN | BANORTE | 03302 68163 |
| | BANORTE | BANORTE | 0596 50171 |

Primer Informe de Cuenta Pública
INSTITUTO ESTATAL DE INFRAESTRUCTURA EDUCATIVA
Relación de Cuentas Bancarias Productivas Específicas
Al 31 de marzo de 2024

| Clave | Fondo, Programa o Convenio | Datos de la Cuenta Bancaria | |
|-------|--|-----------------------------|------------------|
| | | Institución Bancaria | Número de Cuenta |
| | BANORTE | BANORTE | 0596 645720 |
| | FONDEN RECONSTRUCCION | BANORTE | 365576020 |
| | UPEMOR GASTOS DE OPERACIÓN | BANORTE | 1017209781 |
| | BANORTE | BANORTE | 1023769231 |
| | FAM REMANENTES | BANORTE | 10936883086 |
| | RAMO 28 PARTICIPACIONES FEDERALES | BANORTE | 10916799284 |
| | FAM BASICO E INTERESES | BANORTE | 10916866900 |
| | FAM MEDIA SUPERIOR | BANORTE | 10916910694 |
| | FAM SUPERIOR | BANORTE | 10916940156 |
| | GASTO CORRIENTE | BANBAJIO | 1655 478 |
| | NOMINA | BANBAJIO | 1655 485 |
| | INVERSION | BANBAJIO | 16555 480 |
| | PROG. REF. EDUC. 2018 | BANBAJIO | 16555 486 |
| | FAM REMANENTE 2018 | BANBAJIO | 16552 291 |
| | RAMO 28 PARTICIPACIONES FEDERALES 2022 | BBVA BANCOMER | 0119 734333 |
| | INGRESOS PROPIOS 2022 | BBVA BANCOMER | 0119 640983 |
| | CONVENIO COBAEM 2022 | BBVA BANCOMER | 0119 568840 |
| | CONVENIO UTEZ 2022 | BBVA BANCOMER | 0119 592547 |
| | CONVENIO IEBEM | BBVA BANCOMER | 0119 543066 |
| | FISE | BBVA BANCOMER | 0119 568735 |
| | CUPON CERO | BBVA BANCOMER | 0119 539174 |
| | GASTO CORRIENTE 2023 | BBVA BANCOMER | 0119 568077 |
| | CUPON CERO RENDIMIENTOS FINANCIEROS | BBVA BANCOMER | 0119 542957 |
| | GASTO CORRIENTE 2022 | BBVA BANCOMER | 0118 119444 |

| Clave | Fondo, Programa o Convenio | Datos de la Cuenta Bancaria | |
|-------|--|-----------------------------|------------------|
| | | Institución Bancaria | Número de Cuenta |
| | FONDEN TRANSFERENCIAS 2021 | BBVA BANCOMER | 0118 415056 |
| | FAM SUPERIOR 2022 | BBVA BANCOMER | 0118 731381 |
| | FAM BASICO 2022 | BBVA BANCOMER | 0119 094571 |
| | FAM MEDIA SUPERIOR 2022 | BBVA BANCOMER | 0119 094652 |
| | FAM REMANENTES RENDIMIENTOS FINANCIEROS 2019 | BBVA BANCOMER | 0119 253971 |
| | FAM REMANENTES RENDIMIENTOS FINANCIEROS 2018 | BBVA BANCOMER | 0119 253963 |
| | FAM REMANENTES RENDIMIENTOS FINANCIEROS 2017 | BBVA BANCOMER | 0119 254285 |
| | FAM REMANENTES RENDIMIENTOS FINANCIEROS 2021 | BBVA BANCOMER | 0119 254048 |
| | FAM REMANENTES 2020 | BBVA BANCOMER | 0119 254005 |
| | FAM REMANENTES RENDIMIENTOS FINANCIEROS 2020 | BBVA BANCOMER | 0119 254013 |
| | FAM REMANENTES 2022 | BBVA BANCOMER | 0120 0402001 |
| | FAM SUPERIOR 2023 | BBVA BANCOMER | 0120 440221 |
| | FAM BASICO 2023 | BBVA BANCOMER | 0120 841005 |
| | FISE 2023 | BBVA BANCOMER | 0121 712527 |
| | FAM REMANENTES RENDIMIENTOS FINANCIEROS 2022 | BBVA BANCOMER | 0121 520040 |
| | FAM REMANENTES 2022 | BBVA BANCOMER | 0121 520016 |
| | FAM REMANENTES RENDIMIENTOS FINANCIEROS 2021 | BBVA BANCOMER | 0121 519891 |
| | FAM REMANENTES | BBVA BANCOMER | 0121 519816 |
| | FAM POTENCIADO REMANENTES 2023 | BBVA BANCOMER | 0121 519509 |
| | FAM MEDIA SUPERIOR 2023 | BBVA BANCOMER | 0121 924346 |
| | CONVENIO IEBEM PEEI | BBVA BANCOMER | 0121 725637 |
| | FAM POTENCIADO REMANENTES 2021 | BBVA BANCOMER | 0121 519875 |
| | FISE RENDIMIENTOS 2023 | BBVA BANCOMER | 0122 211610 |
| | FAFEF EJERCICIO 2023 | BBVA BANCOMER | 0122 226405 |

| Clave | Fondo, Programa o Convenio | Datos de la Cuenta Bancaria | |
|-------|----------------------------------|-----------------------------|------------------|
| | | Institución Bancaria | Número de Cuenta |
| | GASTO CORRIENTE 2024 | BBVA BANCOMER | 0122 211254 |
| | FAM REMANENTES 2023 | BBVA BANCOMER | 0122 211564 |
| | 2022 INGRESOS PROPIOS (INGR EXC) | BBVA BANCOMER | 0122 107562 |
| | FAM BASICO RENDIMIENTOS 2023 | BBVA BANCOMER | 0122 228998 |

**RELACIÓN DE ESQUEMAS BURSÁTILES Y DE COBERTURAS
FINANCIERAS**

El Instituto Estatal de Infraestructura Educativa, del 01 de Enero al 31 de Marzo del Ejercicio Fiscal 2024, no cuenta con Esquemas Bursátiles y de Coberturas financieras que reportar en la Cuenta Pública correspondiente al Primer Trimestre del Ejercicio 2024.



MORELOS

Instituto Morelense de Radio y Televisión

PRIMER INFORME DE CUENTA PÚBLICA
ENTIDADES PARAESTATALES
ENERO - MARZO

2024



Introducción

PRIMER INFORME DE CUENTA PÚBLICA | 2024
INSTITUTO MORELENSE DE RADIO Y TELEVISIÓN |
ENERO - MARZO |

Introducción

El Instituto Morelense de Radio y Televisión, es un Organismo Público descentralizado creado mediante decreto el 08 de mayo de 2013, con personalidad jurídica y patrimonio propio, y tiene como objetivo promover la transmisión de programas de divulgación con fines de orientación social, cultural y cívica, lo cual nos permite ser un sistema de comunicación abierta y autónoma donde participan los individuos, los grupos y las instituciones, de acuerdo a sus intereses y necesidades, para conocer, discutir y actuar sobre la materia pública.

Actualmente el IMRyT en coordinación con el **INDETEC** (Instituto para el Desarrollo Técnico de las Haciendas Públicas), se encuentra en estado armonizado y cumple con todos y cada uno de los requerimientos señalados en la Ley General de Contabilidad así como con los documentos técnicos emitidos por Consejo Nacional de Armonización contable y así dar cabal cumplimiento a las disposiciones para la elaboración, contenido, integración y presentación de las cuentas públicas, así como la consolidación de los estados financieros de los entes públicos.



Información Contable

PRIMER INFORME DE CUENTA PÚBLICA | 2024
INSTITUTO MORELENSE DE RADIO Y TELEVISIÓN |
ENERO - MARZO |

| Concepto | 2024 | 2023 | Concepto | 2024 | 2023 |
|---|-------------------|-------------------|--|------------------|------------------|
| INGRESOS Y OTROS BENEFICIOS | | | GASTOS Y OTRAS PÉRDIDAS | | |
| <i>Ingresos de Gestión</i> | | | <i>Gastos de Funcionamiento</i> | | |
| Impuestos | 123,585 | - | Servicios Personales | 5,700,966 | 4,926,703 |
| Cuotas y Aportaciones de Seguridad Social | - | - | Materiales y Suministros | 89,864 | 106,043 |
| Contribuciones de Mejoras | - | - | Servicios Generales | 846,261 | 896,573 |
| Derechos | - | - | <i>Transferencias, Asignaciones, Subsidios y Otras Ayudas</i> | | |
| Productos | - | - | Transferencias Internas y Asignaciones al Sector Público | 1,503,373 | 991,032 |
| Aprovechamientos | - | - | Transferencias al Resto del Sector Público | - | - |
| Ingresos por Venta de Bienes y Prestación de Servicios | 123,585 | - | Subsidios y Subvenciones | - | - |
| <i>Participaciones, Aportaciones, Convenios, Incentivos Derivados de la Colaboración Fiscal, Fondos Distintos de Aportaciones, Transferencias, Asignaciones, Subsidios y Subvenciones, y Pensiones y Jubilaciones</i> | | | Ayudas Sociales | - | - |
| Participaciones, Aportaciones, Convenios, Incentivos Derivados de la Colaboración Fiscal y Fondos Distintos de Aportaciones | 13,729,763 | 11,080,264 | Pensiones y Jubilaciones | 1,503,373 | 991,032 |
| Transferencias, Asignaciones, Subsidios y Subvenciones, y Pensiones y Jubilaciones | 13,729,763 | 11,080,264 | Transferencias a Fideicomisos, Mandatos y Contratos Análogos | - | - |
| Otros Ingresos y Beneficios | | | Transferencias a la Seguridad Social | - | - |
| Ingresos Financieros | 46,874 | 25,910 | Donativos | - | - |
| Incremento por Variación de Inventarios | - | - | Transferencias al Exterior | - | - |
| Disminución del Exceso de Estimaciones por Pérdida o Deterioro u Obsolescencia | - | - | <i>Participaciones y Aportaciones</i> | | |
| Disminución del Exceso de Provisiones | - | 177,950 | Participaciones | - | - |
| Otros Ingresos y Beneficios Varios | - | - | Aportaciones | - | - |
| Total de Ingresos y Otros Beneficios | 13,900,222 | 11,284,124 | Convenios | - | - |
| | | | <i>Intereses, Comisiones y Otros Gastos de la Deuda Pública</i> | | |
| | | | Intereses de la Deuda Pública | - | - |
| | | | Comisiones de la Deuda Pública | - | - |
| | | | Gastos de la Deuda Pública | - | - |
| | | | Costo por Coberturas | - | - |
| | | | Apoyos Financieros | - | - |
| | | | <i>Otros Gastos y Pérdidas Extraordinarias</i> | | |
| | | | Estimaciones, Depreciaciones, Deterioros, Obsolescencia y Amortizaciones | 1,055,116 | 1,081,538 |
| | | | Provisiones | - | - |
| | | | Disminución de Inventarios | - | - |
| | | | Otros Gastos | - | - |
| | | | <i>Inversión Pública</i> | | |
| | | | Inversión Pública no Capitalizable | - | - |
| | | | Total de Gastos y Otras Pérdidas | 9,195,580 | 8,001,889 |
| | | | Resultados del Ejercicio (Ahorro/Desahorro) | 4,704,642 | 3,282,235 |

Bajo protesta de decir verdad declaramos que los Estados Financieros y sus notas, son razonablemente correctos y son responsabilidad del emisor.

| CONCEPTO | Año | | CONCEPTO | Año | |
|---|-------------------|-------------------|---|---------------------|---------------------|
| | 2024 | 2023 | | 2024 | 2023 |
| ACTIVO | | | PASIVO | | |
| Activo Circulante | | | Activo Circulante | | |
| Efectivo y Equivalentes | 9,543,586 | 6,310,347 | Cuentas por Pagar a Corto Plazo | 1,989,691 | 1,706,893 |
| Derechos a Recibir Efectivo o Equivalentes | 596,778 | 617,220 | Documentos por Pagar a Corto Plazo | - | - |
| Derechos a Recibir Bienes o Servicios | - | 2,829 | Porción a Corto Plazo de la Deuda Pública a Largo Plazo | - | - |
| Inventarios | - | - | Títulos y Valores a Corto Plazo | - | - |
| Almacenes | - | - | Pasivos Diferidos a Corto Plazo | - | - |
| Estimación por Pérdida o Deterioro de Activos Circulantes | - | - | Fondos y Bienes de Terceros en Garantía y/o Administración a Corto Plazo | 35,365 | 1,888,512 |
| Otros Activos Circulantes | - | - | Provisiones a Corto Plazo | - | - |
| Total de Activos Circulantes | 10,140,364 | 6,930,396 | Otros Pasivos a Corto Plazo | - | - |
| Activo No Circulante | | | Total de Pasivos Circulantes | 2,025,056 | 3,595,405 |
| Inversiones Financieras a Largo Plazo | - | - | Activo No Circulante | | |
| Derechos a Recibir Efectivo o Equivalentes a Largo Plazo | - | - | Cuentas por Pagar a Largo Plazo | - | - |
| Bienes Inmuebles, Infraestructura y Construcciones en Proceso | 8,756,000 | - | Documentos por Pagar a Largo Plazo | - | - |
| Bienes Muebles | 59,561,899 | 58,802,589 | Deuda Pública a Largo Plazo | - | - |
| Activos Intangibles | - | - | Pasivos Diferidos a Largo Plazo | - | - |
| Depreciación, Deterioro y Amortización Acumulada de Bienes | (57,636,905) | (53,376,004) | Fondos y Bienes de Terceros en Garantía y/o en Administración a Largo Plazo | - | - |
| Activos Diferidos | - | - | Provisiones a Largo Plazo | 179,639 | - |
| Estimación por Pérdida o Deterioro de Activos no Circulantes | - | - | Total de Pasivos No Circulantes | 179,639 | - |
| Otros Activos no Circulantes | - | - | Total del Pasivo | 2,204,695 | 3,595,405 |
| Total de Activos No Circulantes | 10,680,994 | 5,426,585 | HACIENDA PÚBLICA / PATRIMONIO | | |
| Total del Activo | 20,821,358 | 12,356,981 | <i>Hacienda Pública / Patrimonio Contribuido</i> | 67,937,765 | 58,525,005 |
| | | | Aportaciones | 67,257,805 | 58,501,805 |
| | | | Donaciones de Capital | 679,960 | 23,200 |
| | | | Actualización de la Hacienda Pública / Patrimonio | - | - |
| | | | <i>Hacienda Pública / Patrimonio Generado</i> | (49,321,102) | (49,763,429) |
| | | | Resultados del Ejercicio (Ahorro / Desahorro) | 4,704,642 | 3,282,235 |
| | | | Resultados de Ejercicios Anteriores | (48,859,577) | (47,872,285) |
| | | | Revalúos | - | - |
| | | | Reservas | - | - |
| | | | Rectificaciones de Resultados de Ejercicios Anteriores | (5,166,167) | (5,173,379) |
| | | | Exceso o Insuficiencia en la Actualización de la Hacienda Pública / Patrimonio | - | - |
| | | | Resultado por Posición Monetaria | - | - |
| | | | Resultado por Tenencia de Activos no Monetarios | - | - |
| | | | Total Hacienda Pública / Patrimonio | 18,616,663 | 8,761,576 |
| | | | Total del Pasivo y Hacienda Pública / Patrimonio | 20,821,358 | 12,356,981 |

Bajo protesta de decir verdad declaramos que los Estados Financieros y sus notas, son razonablemente correctos y son responsabilidad del emisor.

| CONCEPTO | 31 de marzo 2024 | 31 de diciembre 2023 | CONCEPTO | 31 de marzo 2024 | 31 de diciembre 2023 |
|---|---------------------|-------------------------|--|---------------------|-------------------------|
| ACTIVO | | | PASIVO | | |
| Activo Circulante | | | Activo Circulante | | |
| Efectivo y Equivalentes | 9,543,586 | 4,830,891 | Cuentas por Pagar a Corto Plazo | 1,989,691 | 3,246,391 |
| Efectivo | 20,000 | - | Servicios Personales por Pagar a Corto Plazo | 1,714,797 | 1,727,671 |
| Bancos/Tesorería | 9,522,786 | 4,830,091 | Proveedores por Pagar a Corto Plazo | - | - |
| Bancos/Depositos y Otros | - | - | Contratistas por Obras Públicas por Pagar a Corto Plazo | - | - |
| Inversiones Temporales (Hasta 3 meses) | - | - | Participaciones y Aportaciones por Pagar a Corto Plazo | - | - |
| Fondos con Afectación Específica | - | - | Transferencias Otorgadas por Pagar a Corto Plazo | - | 565,470 |
| Depósitos de Fondos de Terceros en Garantía y/o Admón. | 800 | 800 | Int., Comisiones y Otros Gastos de la Deuda Púb. por Pagar a Corto Plazo | - | - |
| Otros Efectivos y Equivalentes | - | - | Retenciones y Contribuciones por Pagar a Corto Plazo | 274,894 | 953,250 |
| | 596,778 | 773,938 | Devoluciones de la Ley de Ingresos por Pagar a Corto Plazo | - | - |
| Derechos a Recibir Efectivo o Equivalentes | - | - | Otras Cuentas por Pagar a Corto Plazo | - | - |
| Inversiones Financieras de Corto Plazo | - | - | Documentos por Pagar a Corto Plazo | - | - |
| Cuentas por Cobrar a Corto Plazo | 596,053 | 773,213 | Documentos Comerciales por Pagar a Corto Plazo | - | - |
| Deudores Diversos por Cobrar a Corto Plazo | 725 | 725 | Documentos con Contratistas por Obras Púb. por Pagar a Corto Plazo | - | - |
| Ingresos por Recuperar a Corto Plazo | - | - | Otros Documentos por Pagar a Corto Plazo | - | - |
| Deudores por Anticipos de la Tesorería a Corto Plazo | - | - | Porción a Corto Plazo de la Deuda Pública a Largo Plazo | - | - |
| Préstamos Otorgados a Corto Plazo | - | - | Porción a Corto Plazo de la Deuda Pública | - | - |
| Otros Derechos a Recibir Efectivo o Equiv. a Corto Plazo | - | - | Porción a Corto Plazo de Arrendamiento Financiero | - | - |
| Derechos a Recibir Bienes o Servicios | - | - | Títulos y Valores a Corto Plazo | - | - |
| Ant. a Proveedores por Adq. de Bienes y Prest. de Serv. a Corto Plazo | - | - | Pasivos Diferidos a Corto Plazo | - | - |
| Ant. a Proveedores por Adq. de Bienes Inm. y Muebles a Corto Plazo | - | - | Ingresos Cobrados por Adelantado a Corto Plazo | - | - |
| Ant. a Proveedores por Adq. de Bienes Intangibles a Corto Plazo | - | - | Intereses Cobrados por Adelantado a Corto Plazo | - | - |
| Anticipo a Contratistas por Obras Públicas a Corto Plazo | - | - | Otros Pasivos Diferidos a Corto Plazo | - | - |
| Otros Derechos a Recibir Bienes o Servicios a Corto Plazo | - | - | Fondos y Bienes de Terceros en Garantía y/o Admón. a C. P. | 35,365 | 5,449 |
| Inventarios | - | - | Fondos en Garantía a Corto Plazo | 35,365 | 5,449 |
| Inventario de Mercancías para Venta | - | - | Fondos en Administración a Corto Plazo | - | - |
| Inventario de Mercancías Terminadas | - | - | Fondos Contingentes a Corto Plazo | - | - |
| Inventario de Mercancías en Proceso de Elaboración | - | - | Fondos de Fideicomisos, Mandatos y Contratos Análogos a Corto Plazo | - | - |
| Inventario de Materias Primas, Mat. y Suministros para Producción | - | - | Otros Fondos de Terceros en Garantía y/o Administración a Corto Plazo | - | - |
| Bienes en Tránsito | - | - | Valores y Bienes en Garantía a Corto Plazo | - | - |
| Almacenes | - | - | Provisiones a Corto Plazo | - | - |
| Estimación por Pérdida o Deterioro de Activos Circulantes | - | - | Provisión para Demandas y Juicios a Corto Plazo | - | - |
| Est. para Ctas. Incobrables por Derechos a Recibir Efectivo o Equiv. | - | - | Provisión para Contingencias a Corto Plazo | - | - |
| Estimación por Deterioro de Inventarios | - | - | Otras Provisiones a Corto Plazo | - | - |
| Otros Activos Circulantes | - | - | Otros Pasivos a Corto Plazo | - | - |
| Valores en Garantía | - | - | Ingresos por Clasificar | - | - |
| Bienes en Garantía (excluye depósitos de fondos) | - | - | Recaudación por Participar | - | - |
| Bienes Deriv. de Embargos, Decom., Aseguramientos y Dación en Pago | - | - | Otros Pasivos Circulantes | - | - |
| Adquisición con Fondos de Terceros | - | - | | | |
| Total de Activos Circulantes | 10,140,364 | 5,604,829 | Total de Pasivos Circulantes | 2,025,056 | 3,251,840 |

| CONCEPTO | 31 de marzo 2024 | 31 de diciembre 2023 | CONCEPTO | 31 de marzo 2024 | 31 de diciembre 2023 |
|--|---------------------|-------------------------|---|---------------------|-------------------------|
| Activo No Circulante | | | Activo No Circulante | | |
| Inversiones Financieras a Largo Plazo | - | - | Cuentas por Pagar a Largo Plazo | - | - |
| Derechos a Recibir Efectivo o Equivalentes a Largo Plazo | - | - | Documentos por Pagar a Largo Plazo | - | - |
| Bienes Inmuebles, Infraestructura y Const. en Proceso | 8,756,000 | 8,756,000 | Deuda Pública a Largo Plazo | - | - |
| Bienes Muebles | 59,561,899 | 59,561,899 | Pasivos Diferidos a Largo Plazo | - | - |
| Activos Intangibles | - | - | Fdos. y Bienes de Terceros en Garantía y/o en Admón. a L.P. | - | - |
| Depreciación, Deterioro y Amortización Acumulada de Bienes | (57,636,905) | (56,581,789) | Provisiones a Largo Plazo | 179,639 | 176,786 |
| Activos Diferidos | - | - | Total de Pasivos No Circulantes | 179,639 | 176,786 |
| Estimación por Pérdida o Deterioro de Activos no Circulantes | - | - | Total del Pasivo | 2,204,695 | 3,428,626 |
| Otros Activos no Circulantes | - | - | | | |
| Total de Activos No Circulantes | 10,680,994 | 11,736,110 | HACIENDA PÚBLICA / PATRIMONIO | | |
| Total del Activo | 20,821,358 | 17,340,939 | <i>Hacienda Pública / Patrimonio Contribuido</i> | 67,937,765 | 67,937,765 |
| | | | Aportaciones | 67,257,805 | 67,257,805 |
| | | | Donaciones de Capital | 679,960 | 679,960 |
| | | | Actualización de la Hacienda Pública / Patrimonio | - | - |
| | | | <i>Hacienda Pública / Patrimonio Generado</i> | (49,321,102) | (54,025,452) |
| | | | Resultados del Ejercicio (Ahorro / Desahorro) | 4,704,642 | (3,632,205) |
| | | | Resultados de Ejercicios Anteriores | (48,859,577) | (45,227,372) |
| | | | Revalúos | - | - |
| | | | Reservas | - | - |
| | | | Rectificaciones de Resultados de Ejercicios Anteriores | (5,166,167) | (5,165,875) |
| | | | Exceso o Insuficiencia en la Actualización de la Hacienda Pública / Patrimonio | - | - |
| | | | Resultado por Posición Monetaria | - | - |
| | | | Resultado por Tenencia de Activos no Monetarios | - | - |
| | | | Total Hacienda Pública / Patrimonio | 18,616,663 | 13,912,313 |
| | | | Total del Pasivo y Hacienda Pública / Patrimonio | 20,821,358 | 17,340,939 |

Bajo protesta de decir verdad declaramos que los Estados Financieros y sus notas, son razonablemente correctos y son responsabilidad del emisor.

| Concepto | Origen | Aplicación | Concepto | Origen | Aplicación |
|---|------------------|------------------|---|------------------|------------------|
| ACTIVO | 1,232,276 | 4,712,695 | PASIVO | 2,853 | 1,226,784 |
| Activo Circulante | 177,160 | 4,712,695 | Pasivo Circulante | - | 1,226,784 |
| Efectivo y Equivalentes | - | 4,712,695 | Cuentas por Pagar a Corto Plazo | - | 1,256,700 |
| Derechos a Recibir Efectivo o Equivalentes | 177,160 | - | Documentos por Pagar a Corto Plazo | - | - |
| Derechos a Recibir Bienes o Servicios | - | - | Porción a Corto Plazo de la Deuda Pública a Largo Plazo | - | - |
| Inventarios | - | - | Títulos y Valores a Corto Plazo | - | - |
| Almacenes | - | - | Pasivos Diferidos a Corto Plazo | - | - |
| Estimación por Pérdida o Deterioro de Activos Circulantes | - | - | Fdos. y Bienes de Terceros en Garantía y/o Admón. a C. P. | - | (29,916) |
| Otros Activos Circulantes | - | - | Provisiones a Corto Plazo | - | - |
| | - | - | Otros Pasivos a Corto Plazo | - | - |
| Activo No Circulante | 1,055,116 | - | Pasivo No Circulante | 2,853 | - |
| Inversiones Financieras a Largo Plazo | - | - | | | |
| Derechos a Recibir Efectivo o Equivalentes a Largo Plazo | - | - | Cuentas por Pagar a Largo Plazo | - | - |
| Bienes Inmuebles, Infraestructura y Constr. en Proceso | - | - | Documentos por Pagar a Largo Plazo | - | - |
| Bienes Muebles | - | - | Deuda Pública a Largo Plazo | - | - |
| Activos Intangibles | - | - | Pasivos Diferidos a Largo Plazo | - | - |
| Depreciación, Deterioro y Amort. Acumulada de Bienes | 1,055,116 | - | Fdos. y Bienes de Terceros en Garantía y/o Admón. a L. P. | - | - |
| Activos Diferidos | - | - | Provisiones a Largo Plazo | 2,853 | - |
| Est. por Pérdida o Deterioro de Activos no Circulantes | - | - | | | |
| Otros Activos no Circulantes | - | - | HACIENDA PÚBLICA / PATRIMONIO | 8,336,847 | 3,632,497 |
| | | | <i>Hacienda Pública / Patrimonio Contribuido</i> | - | - |
| | | | Aportaciones | - | - |
| | | | Donaciones de Capital | - | - |
| | | | Actualización de la Hacienda Pública / Patrimonio | - | - |
| | | | Hacienda Pública / Patrimonio Generado | 8,336,847 | 3,632,497 |
| | | | Resultados del Ejercicio (Ahorro / Desahorro) | 8,336,847 | - |
| | | | Resultados de Ejercicios Anteriores | - | 3,632,205 |
| | | | Revalúos | - | - |
| | | | Reservas | - | - |
| | | | Rectificaciones de Resultados de Ejercicios Anteriores | - | 292 |
| | | | Exceso o Insuficiencia en la Actualización de la Hacienda Pública / Patrimonio | - | - |
| | | | Resultado por Posición Monetaria | - | - |
| | | | Resultado por Tenencia de Activos no Monetarios | - | - |

Bajo protesta de decir verdad declaramos que los Estados Financieros y sus notas, son razonablemente correctos y son responsabilidad del emisor.

| Concepto | Saldo Inicial | Cargos del Periodo | Abonos del Periodo | Saldo Final | Variación del Periodo |
|---|-------------------|--------------------|--------------------|-------------------|-----------------------|
| | 1 | 2 | 3 | 4 = (1 + 2 - 3) | (4 - 1) |
| ACTIVO | 17,340,939 | 27,636,115 | 24,155,696 | 20,821,358 | 3,480,419 |
| Activo Circulante | 5,604,829 | 27,631,106 | 23,095,571 | 10,140,364 | 4,535,535 |
| Efectivo y Equivalentes | 4,830,891 | 13,730,262 | 9,017,567 | 9,543,586 | 4,712,695 |
| Derechos a Recibir Efectivo o Equivalentes | 773,938 | 13,900,844 | 14,078,004 | 596,778 | (177,160) |
| Derechos a Recibir Bienes o Servicios | - | - | - | - | - |
| Inventarios | - | - | - | - | - |
| Almacenes | - | - | - | - | - |
| Estimación por Pérdida o Deterioro de Activos Circulantes | - | - | - | - | - |
| Otros Activos Circulantes | - | - | - | - | - |
| Activo No Circulante | 11,736,110 | 5,009 | 1,060,125 | 10,680,994 | (1,055,116) |
| Inversiones Financieras a Largo Plazo | - | - | - | - | - |
| Derechos a Recibir Efectivo o Equivalentes a Largo Plazo | - | - | - | - | - |
| Bienes Inmuebles, Infraestructura y Constr. en Proceso | 8,756,000 | - | - | 8,756,000 | - |
| Bienes Muebles | 59,561,899 | - | - | 59,561,899 | - |
| Activos Intangibles | - | - | - | - | - |
| Depreciación, Deterioro y Amort. Acumulada de Bienes | (56,581,789) | 5,009 | 1,060,125 | (57,636,905) | (1,055,116) |
| Activos Diferidos | - | - | - | - | - |
| Est. por Pérdida o Deterioro de Activos no Circulantes | - | - | - | - | - |
| Otros Activos no Circulantes | - | - | - | - | - |

Bajo protesta de decir verdad declaramos que los Estados Financieros y sus notas, son razonablemente correctos y son responsabilidad del emisor.

Primer Informe de Cuenta Pública
Instituto Morelense de Radio y Televisión
Estado Analítico de la Deuda y Otros Pasivos
Del 1 de enero al 31 de marzo de 2024
(Cifras en Pesos)

| Denominación de las Deudas | Moneda de Contratación | Institución o País Acreedor | Saldo Inicial del Periodo | Saldo Final del Periodo |
|--|------------------------|-----------------------------|---------------------------|-------------------------|
| DEUDA PÚBLICA | | | | |
| Corto Plazo | | | | |
| Deuda Interna | Pesos | | - | - |
| Instituciones de Crédito | | | - | - |
| Títulos y Valores | | | - | - |
| Arrendamientos Financieros | | | - | - |
| Deuda Externa | Pesos | | - | - |
| Organismos Financieros Internacionales | | | - | - |
| Deuda Bilateral | | | - | - |
| Títulos y Valores | | | - | - |
| Arrendamientos Financieros | | | - | - |
| <i>Subtotal a Corto Plazo</i> | | | - | - |
| Largo Plazo | | | | |
| Deuda Interna | Pesos | | - | - |
| Instituciones de Crédito | | | - | - |
| Títulos y Valores | | | - | - |
| Arrendamientos Financieros | | | - | - |
| Deuda Externa | Pesos | | - | - |
| Organismos Financieros Internacionales | | | - | - |
| Deuda Bilateral | | | - | - |
| Títulos y Valores | | | - | - |
| Arrendamientos Financieros | | | - | - |
| <i>Subtotal a Largo Plazo</i> | | | - | - |
| Otros Pasivos | | | 3,428,626 | 2,204,695 |
| Total Deuda y Otros Pasivos | | | 3,428,626 | 2,204,695 |

Bajo protesta de decir verdad declaramos que los Estados Financieros y sus notas, son razonablemente correctos y son responsabilidad del emisor.

Primer Informe de Cuenta Pública
Instituto Morelense de Radio y Televisión
Informe Analítico de la Deuda Pública y Otros Pasivos - LDF
Del 1 de enero al 31 de marzo de 2024
(Cifras en Pesos)

| Denominación de la Deuda Pública y Otros Pasivos | Saldo al 31 de Diciembre de 2023 | Disposiciones del Periodo | Amortizaciones del Periodo | Revaluaciones, Reclasificaciones y Otros Ajustes | Saldo Final del Periodo | Pago de Intereses del Periodo | Pago de Comisiones y demás costos asociados durante el Periodo |
|--|----------------------------------|---------------------------|----------------------------|--|-------------------------|-------------------------------|--|
| Deuda Pública | - | - | - | - | - | - | - |
| Corto Plazo | - | - | - | - | - | - | - |
| Instituciones de Crédito | - | - | - | - | - | - | - |
| Títulos y Valores | - | - | - | - | - | - | - |
| Arrendamientos Financieros | - | - | - | - | - | - | - |
| Largo Plazo | - | - | - | - | - | - | - |
| Instituciones de Crédito | - | - | - | - | - | - | - |
| Títulos y Valores | - | - | - | - | - | - | - |
| Arrendamientos Financieros | - | - | - | - | - | - | - |
| Otros Pasivos | 3,428,626 | - | - | - | 2,204,695 | - | - |
| Total de la Deuda Pública y Otros Pasivos | 3,428,626 | - | - | - | 2,204,695 | - | - |
| Deuda Contingente¹ (Informativo) | | | | | | | |
| Deuda Contingente 1 | - | - | - | - | - | - | - |
| Deuda Contingente 2 | - | - | - | - | - | - | - |
| Deuda Contingente xx | - | - | - | - | - | - | - |
| Valor de Instrumentos Bono Cupón Cero² | | | | | | | |
| Instrumento Bono Cupón Cero 1 | - | - | - | - | - | - | - |
| Instrumento Bono Cupón Cero 2 | - | - | - | - | - | - | - |
| Instrumento Bono Cupón Cero 3 | - | - | - | - | - | - | - |

1 Se refiere a cualquier Financiamiento sin fuente o garantía de pago definida, que sea asumida de manera solidaria o subsidiaria por las Entidades Federativas con sus Municipios, organismos descentralizados y empresas de participación estatal mayoritaria y fideicomisos, locales o municipales, y por los Municipios con sus respectivos organismos descentralizados y empresas de participación municipal mayoritaria.

2 Se refiere al valor del Bono Cupón Cero que respalda el pago de los créditos asociados al mismo (Activo).

| Obligaciones a Corto Plazo | Monto Contratado | Plazo Pactado | Tasa de Interés | Comisiones y Costos Relacionados | Tasa Efectiva |
|---|------------------|---------------|-----------------|----------------------------------|---------------|
| Obligaciones a Corto Plazo (Informativo) | | | | | |
| Crédito 1 | - | - | - | - | - |
| Crédito 2 | - | - | - | - | - |
| Crédito xx | - | - | - | - | - |

Bajo protesta de decir verdad declaramos que los Estados Financieros y sus notas, son razonablemente correctos y son responsabilidad del emisor.

| Denominación de las Obligaciones Diferentes de Financiamiento | Fecha del Contrato | Fecha de inicio de operación del proyecto | Fecha de vencimiento | Monto de la inversión pactado | Plazo pactado | Monto promedio mensual del pago de la contraprestación | Monto promedio mensual del pago correspondiente al pago de inversión | Monto pagado de la inversión al 31 de marzo de 2024 | Monto pagado de la inversión actualizado al 31 de marzo de 2024 | Saldo pendiente por pagar de la inversión al 31 de marzo de 2024 |
|---|--------------------|---|----------------------|-------------------------------|---------------|--|--|---|---|--|
| Asociaciones Público Privadas (APP's) | | | | - | | - | - | - | - | - |
| APP 1 | | | | - | | - | - | - | - | - |
| APP 2 | | | | - | | - | - | - | - | - |
| APP 3 | | | | - | | - | - | - | - | - |
| APP xx | | | | - | | - | - | - | - | - |
| Otros Instrumentos | | | | - | | - | - | - | - | - |
| Otro Instrumento 1 | | | | - | | - | - | - | - | - |
| Otro Instrumento 2 | | | | - | | - | - | - | - | - |
| Otro Instrumento 3 | | | | - | | - | - | - | - | - |
| Otro Instrumento xx | | | | - | | - | - | - | - | - |
| Total de Obligaciones Diferentes de Financiamiento | | | | - | | - | - | - | - | - |

NO APLICA

Bajo protesta de decir verdad declaramos que los Estados Financieros y sus notas, son razonablemente correctos y son responsabilidad del emisor.

| Concepto | Hacienda Pública/Patrimonio Contribuido | Hacienda Pública/Patrimonio Generado de Ejercicios Anteriores | Hacienda Pública/Patrimonio Generado del Ejercicio | Exceso o Insuficiencia en la Actualización de la Hacienda Pública / Patrimonio | TOTAL |
|--|---|---|--|--|---------------------|
| Hacienda Pública / Patrimonio Contribuido Neto de 2023 | 67,937,765 | - | - | - | 67,937,765 |
| Aportaciones | 67,257,805 | - | - | - | 67,257,805 |
| Donaciones de Capital | 679,960 | - | - | - | 679,960 |
| Actualización de la Hacienda Pública / Patrimonio | - | - | - | - | - |
| Hacienda Pública / Patrimonio Generado Neto de 2023 | - | (50,393,247) | (3,632,205) | - | (54,025,452) |
| Resultados del Ejercicio (Ahorro / Desahorro) | - | - | (3,632,205) | - | (3,632,205) |
| Resultados de Ejercicios Anteriores | - | (45,227,372) | - | - | (45,227,372) |
| Revalúos | - | - | - | - | - |
| Reservas | - | - | - | - | - |
| Rectificaciones de Resultados de Ejercicios Anteriores | - | (5,165,875) | - | - | (5,165,875) |
| Exceso o Insuficiencia en la Actualización de la Hacienda Pública / Patrimonio Neto de 2023 | - | - | - | - | - |
| Resultado por Posición Monetaria | - | - | - | - | - |
| Resultado por Tenencia de Activos no Monetarios | - | - | - | - | - |
| Hacienda Pública / Patrimonio Neto Final de 2023 | 67,937,765 | (50,393,247) | (3,632,205) | - | 13,912,313 |
| Cambios en la Hacienda Pública / Patrimonio Contribuido Neto de 2024 | - | - | - | - | - |
| Aportaciones | - | - | - | - | - |
| Donaciones de Capital | - | - | - | - | - |
| Actualización de la Hacienda Pública / Patrimonio | - | - | - | - | - |
| Variaciones de la Hacienda Pública / Patrimonio Generado Neto de 2024 | - | (3,632,205) | 8,336,555 | - | 4,704,350 |
| Resultados del Ejercicio (Ahorro / Desahorro) | - | - | 4,704,642 | - | 4,704,642 |
| Resultados de Ejercicios Anteriores | - | (3,632,205) | 3,632,205 | - | - |
| Revalúos | - | - | - | - | - |
| Reservas | - | - | - | - | - |
| Rectificaciones de Resultados de Ejercicios Anteriores | - | - | (292) | - | (292) |
| Cambios en el Exceso o Insuficiencia en la Actualización de la Hacienda Pública / Patrimonio Neto de 2024 | - | - | - | - | - |
| Resultado por Posición Monetaria | - | - | - | - | - |
| Resultado por Tenencia de Activos no Monetarios | - | - | - | - | - |
| Hacienda Pública / Patrimonio Neto Final de 2024 | 67,937,765 | (54,025,452) | 4,704,350 | - | 18,616,663 |

Bajo protesta de decir verdad declaramos que los Estados Financieros y sus notas, son razonablemente correctos y son responsabilidad del emisor.

| Concepto | | 2024 | 2023 | Concepto | 2024 | 2023 |
|---|------------|-------------------|-------------------|--|------------------|------------------|
| Flujos de Efectivo de las Actividades de Operación | | | | Flujos de Efectivo de las Actividades de Inversión | | |
| <i>Origen</i> | | 13,730,709 | 11,682,746 | <i>Origen</i> | - | - |
| Impuestos | | - | - | Bienes Inmuebles, Infraestructura y Construcciones en Proceso | - | - |
| Cuotas y Aportaciones de Seguridad Social | | - | - | Bienes Muebles | - | - |
| Contribuciones de Mejoras | | - | - | Otros Orígenes de Inversión | - | - |
| Derechos | | - | - | <i>Aplicación</i> | - | - |
| Productos | | - | - | Bienes Inmuebles, Infraestructura y Construcciones en Proceso | - | - |
| Aprovechamientos | | - | - | Bienes Muebles | - | - |
| Ingresos por Venta de Bienes y Prestación de Servicios | 123,585 | - | - | Otras Aplicaciones de Inversión | - | - |
| Participaciones, Aportaciones, Convenios, Incentivos Derivados de la Colaboración Fiscal y Fondos Distintos de Aportaciones | | - | - | | | |
| Transferencias, Asignaciones, Subsidios y Subvenciones, y Pensiones y Jubilaciones | 13,607,124 | 10,967,648 | | Flujos Netos de Efectivo por Actividades de Inversión | - | - |
| Otros Orígenes de Operación | | 715,098 | | Flujo de Efectivo de las Actividades de Financiamiento | | |
| <i>Aplicación</i> | | 9,018,014 | 6,903,676 | <i>Origen</i> | - | - |
| Servicios Personales | | 5,700,966 | 4,910,029 | Endeudamiento Neto | - | - |
| Materiales y Suministros | | 89,864 | 106,043 | Interno | - | - |
| Servicios Generales | | 846,261 | 896,573 | Externo | - | - |
| Transf. Internas y Asignaciones al Sector Público | | - | - | Otros Orígenes de Financiamiento | - | - |
| Transferencias al resto del Sector Público | | - | - | <i>Aplicación</i> | - | - |
| Subsidios y Subvenciones | | - | - | Servicios de la Deuda | - | - |
| Ayudas Sociales | | - | - | Interno | - | - |
| Pensiones y Jubilaciones | | 1,503,373 | 991,031 | Externo | - | - |
| Transf. a Fideicomisos, Mandatos y Contratos Análogos | | - | - | Otras Aplicaciones de Financiamiento | - | - |
| Transferencias a la Seguridad Social | | - | - | Flujos Netos de Efectivo por Actividades de Financiamiento | - | - |
| Donativos | | - | - | Incremento/Disminución Neta en el Efectivo y Equivalentes al Efectivo | 4,712,695 | 4,779,070 |
| Transferencias al Exterior | | - | - | | | |
| Participaciones | | - | - | Flujos Netos de Efectivo por Actividades de Operación | 4,830,891 | 1,531,277 |
| Aportaciones | | - | - | | | |
| Convenios | | - | - | Efectivo y Equivalentes al Efectivo al Inicio del Ejercicio | 9,543,586 | 6,310,347 |
| Otras Aplicaciones de Operación | | 877,550 | - | Efectivo y Equivalentes al Efectivo al Final del Ejercicio | | |
| Flujos Netos de Efectivo por Actividades de Operación | | 4,712,695 | 4,779,070 | | | |

Bajo protesta de decir verdad declaramos que los Estados Financieros y sus notas, son razonablemente correctos y son responsabilidad del emisor.

Cuenta Pública 2024
INSTITUTO MORELENSE DE RADIO Y TELEVISIÓN
Informe de Pasivos Contingentes
Del 1 de enero al 31 de marzo de 2024
(Pesos)

“En cumplimiento a lo dispuesto en los artículos 46, fracción I, inciso d, y 52 de la Ley General de Contabilidad Gubernamental, y de conformidad con lo establecido en el capítulo VII, numeral III, inciso g) del Manual de Contabilidad Gubernamental emitido por el CONAC, el ente público informa lo siguiente:”

| Cuenta | Concepto | Importe |
|--------------|-----------------------------------|-----------------------|
| 7410-001-008 | SUSANA BALLESTEROS CARPINTERO | \$1,233,659.35 |
| 7410-001-009 | MARTHA PATRICIA ARREDONDO BILLARD | \$542,656.44 |
| | TOTAL | \$1,776,315.79 |

Bajo protesta de decir verdad declaramos que los Estados Financieros y sus Notas son razonablemente correctos y responsabilidad del emisor

I) NOTAS A LOS ESTADOS FINANCIEROS

El Instituto Morelense de Radio y Televisión (IMRyT); tiene a bien expedir las siguientes notas a los estados financieros con las explicaciones que amplían el significado de los datos y cifras que se presentan en los Estados Financieros, proporcionando información acerca del ente público, sus transacciones y otros eventos que lo hayan afectado o podrían afectar económicamente, las cuales son parte integrante de los mismos, teniendo presente los postulados de revelación suficiente e importancia relativa.

El objetivo es revelar y proporcionar información adicional que no se presenta en los Estados Financieros, pero que es relevante para la comprensión de alguno de ellos, Lo anterior para dar cumplimiento a los artículos 46, fracción I, inciso g), 47, 48 y 49 de la Ley General de Contabilidad Gubernamental (LGCG).

A continuación, se presentan los tres tipos de notas que acompañan a los Estados Financieros del Instituto Morelense de Radio y Televisión:

- a) Notas de gestión administrativa,
- b) Notas de desglose, y
- c) Notas de memoria (cuentas de orden)

a) NOTAS DE GESTIÓN ADMINISTRATIVA

Estas Notas tienen como objetivo la revelación del contexto y de los aspectos económico-financieros más relevantes que influyeron en las decisiones del período, y que deberán ser considerados en la elaboración de los estados financieros para la mayor comprensión de los mismos y sus particularidades. De esta manera, se informan y explican las condiciones relacionadas con la información financiera de cada período de gestión; además, de exponer aquellas políticas que podrían afectar la toma de decisiones en períodos posteriores.

1. Autorización e Historia

El Gobierno del Estado de Morelos (1982-1988) reconoció la importancia de la radio como el medio de comunicación más accesible y de mayor difusión e impacto en el desarrollo social, educativo y cultural en el estado. Para atender esta demanda, se propuso la creación de un complejo radiofónico que transmitiera programas enfocados a fomentar la unidad familiar, informar sobre los acontecimientos diarios de la entidad y promover las expresiones artísticas, educativas, sociales y culturales más destacadas.

En enero de 1985, nace el Sistema Morelense de Radio y Televisión (SMRyT) Su primera radiodifusora se instaló en la ciudad de Cuernavaca, "Universal Estéreo" en la frecuencia 102.9 de F.M.

Posteriormente, el 5 de febrero, se lanzó la emisora "Estéreo Campesina" ubicada en Yautepec, transmitiendo en el 90.9 de F.M. y cuatro meses más tarde, "Viva FM" en la frecuencia 100.5, al aire desde el sur del Estado en Jojutla. Finalmente, el 19 de noviembre de ese mismo año, se inauguró "Radio Líder" en Cuautla en el 1390 DE A.M. de la banda de frecuencias.

Cada radiodifusora tenía un perfil distinto acorde con las características sociales de su ubicación. En julio de 1989, tras cumplir con los requisitos de la Secretaría de Comunicaciones y Transportes, estas cuatro radiodifusoras fueron regularizadas y autorizadas como permisionarias para sus transmisiones.

INSTITUTO MORELENSE DE RADIO Y TELEVISIÓN NOTAS A LOS ESTADOS FINANCIEROS AL 31 DE MARZO 2024

Para completar el proyecto, el 17 de abril de 1991, se inauguró el Canal 3 de televisión con una cobertura del 40 por ciento del territorio estatal, misma que más adelante alcanzaría el 100% del territorio morelense y llegaría también a regiones del estado de Puebla, estado de México y los límites con el estado de Guerrero.

Lamentablemente, el 1 de febrero de 1995, el Titular del Poder Ejecutivo, el Gobernador Jorge Carrillo Olea, tomó la decisión de desaparecer el SMRyT de la estructura del ejecutivo estatal, lo que llevó a la liquidación del 90 por ciento de su personal. Esta decisión fue un duro golpe para el sector de la comunicación en Morelos y se produjo justo un año antes de que se publicara el acuerdo por el que el Sistema se incorporaría bajo la Coordinación de Comunicación Social del Poder Ejecutivo del Gobierno del Estado.

Con la aprobación del Decreto número Mil Doscientos Treinta y Cuatro por la Cuadragésima Séptima Legislatura el 28 de agosto del 2000, se dio un nuevo giro en la historia del SMRyT.

Este decreto ordenó la desincorporación del Sistema del Poder Ejecutivo y promovió la emisión de dos nuevos decretos. El primero de ellos dictaminó la adecuación de la naturaleza jurídica, estructura orgánica y funciones de dicho organismo, transformándolo en una nueva dependencia del Poder Legislativo bajo el nombre de Dirección de Radio, Televisión y Comunicación. El segundo decreto extinguió al organismo descentralizado denominado "Sistema Morelense de Radio y Televisión" el 27 de septiembre de 2000.

Debido a varias circunstancias políticas, la ahora Dirección de Radio Televisión y Comunicación y sus medios, no recibieron el suficiente impulso en términos de modernización, y carecieron de objetivos específicos para cumplir con la figura de medios de servicio público. No obstante, aquella Dirección de Radio y Televisión siguió operando bajo ese nombre hasta el 12 de mayo de 2010, fecha en que se le otorgó nuevamente la denominación de Sistema Morelense de Radio y Televisión.

El 26 de junio de 2012 la LI Legislatura aprobó un dictamen que reformó la Fracción LVI del Artículo 40 y añadió la Fracción XIII del Artículo 70 de la Constitución Política del Estado Libre y Soberano de Morelos. Esto significó la devolución al Poder Ejecutivo de la administración y programación de las cuatro estaciones de radio y el canal de televisión que conformaban el SMRyT. A través del Decreto 5088 (Alcance), publicado el 8 de mayo de 2013 en el periódico oficial Tierra y Libertad* de Morelos, se ordenó la adecuación de la naturaleza jurídica, estructura orgánica y funciones del SMRyT para establecerlo como organismo público descentralizado, bajo el nombre de Instituto Morelense de Radio y Televisión. Este fue el inicio de una nueva era para los medios de comunicación en el estado.

Desde entonces, el Instituto Morelense de Radio y Televisión ha seguido el desarrollo tecnológico integrándose al cambio nacional de transmisiones radiofónicas y televisivas: la digitalización de su señal. Con ello tuvo una mejora significativa en la calidad de sus contenidos llevándolos a la categoría técnica de Alta definición (HD) por sus siglas en inglés, tanto en radio como en televisión. Al actualizar un porcentaje considerable de sus equipos, arranca una época de alta productividad, ampliando su parrilla con una programación variada y diversa de que busca formar e informar.

Entre otros cambios trascendentes, se incluyen las producciones de radio por internet y redes multimedia para incursionar con sus contenidos en la transmisión vía internet a través de sus plataformas, mismas que alcanzan un público más amplio y diverso, sobre todo el juvenil.

2. Panorama Económico y Financiero

El Instituto Morelense de Radio y Televisión, opera bajo el presupuesto autorizado para el Ejercicio Fiscal 2024, publicado en el Decreto Número Mil Seiscientos Veintiuno. - Por el que se aprueba el Presupuesto de Egresos del Gobierno del Estado de Morelos para el ejercicio fiscal del 1 de enero al 31 de diciembre 2024.

3. Organización y Objeto Social

a) Objeto Social.

El Instituto Morelense de Radio y Televisión, tendrá como objeto promover la transmisión de programas de divulgación con fines de orientación social, cultural y cívica, mediante la propagación de ondas electromagnéticas de señales de audio y video asociado, haciendo uso, aprovechamiento o explotación de las bandas de frecuencias de espectro atribuido por el Estado.

b) Principal actividad.

Proporcionar a la audiencia programas de alta calidad, educativos y entretenidos que reflejen la cultura, la historia y la realidad del estado de Morelos, fomentando así la identidad y el sentido de pertenencia en la comunidad.

c) Ejercicio fiscal

2024

d) Régimen jurídico

Es un Organismo Público Descentralizado, con personalidad y patrimonio jurídico propio y se encuentra sectorizado a la Jefatura de la Oficina de la Gubernatura del Estado.

e) Consideraciones fiscales

El Instituto Morelense de Radio y Televisión, está obligado a pagar o retener de conformidad con el artículo 79 de la Ley del Impuesto Sobre la Renta, dentro del Régimen de las Personas Morales con Fines no Lucrativos, por lo que solamente está obligado a la retención y entero de impuestos por servicios personales que retenga, y son los siguientes:

- ISR retenciones por salarios
- ISR retenciones por asimilados a salarios
- ISR Régimen Simplificado de Confianza

f) Estructura organizacional básica

- I Coordinación General;
- II Secretaría Técnica;
- III Dirección General de Radio;
- IV Dirección General de Televisión;

INSTITUTO MORELENSE DE RADIO Y TELEVISIÓN

NOTAS A LOS ESTADOS FINANCIEROS AL 31 DE MARZO 2024



- V Dirección General de Ingeniería y Transmisiones;
- VI Dirección General de Administración y Finanzas;
- VII Dirección General de Información;
- VIII Dirección Jurídica

g) No aplica

4. Bases de preparación de los Estados Financieros

El Instituto Morelense de Radio y Televisión, informa que ha observado la normatividad emitida por el Consejo de Armonización Contable (CONAC), y las demás disposiciones legales aplicables, tal como la normatividad aplicada para el reconocimiento, valuación y revelación de los diferentes rubros de la información financiera, así como las bases de medición utilizadas para la elaboración de los estados financieros, como son: costos históricos, valor de realización, valor razonable, valor de recuperación, o cualquier otro método aplicable, Postulados básicos de Contabilidad Gubernamental, normatividad supletoria, etc.

5. Políticas de Contabilidad Significantes

El Instituto Morelense de Radio y Televisión, informa sobre los principios, bases, reglas y procedimientos específicos adoptados por el ente público en la elaboración y presentación de sus estados financieros.

f) Provisiones: objetivo de su creación, monto y plazo.

El Instituto Morelense de Radio y Televisión, adoptó medidas necesarias que le permitan asegurar el cumplimiento de los objetivos del Organismo público descentralizado, incluido el cumplimiento de los compromisos derivados de las relaciones laborales, de seguridad social, contractuales, conforme a lo previsto en el artículo **PRIMERO** del Decreto por el que se aprueba el Presupuesto de Egresos para el Gobierno del Estado de Morelos correspondiente al ejercicio fiscal 2023. En ese sentido el Instituto Morelense de Radio y Televisión con fecha 22 de diciembre de 2023, provisionó las primas de antigüedad de personal con más de quince años de antigüedad, toda vez que dicha prestación no será proporcionada por la Secretaría de Hacienda en el caso de jubilación del personal, por considerarse que no es una prestación, en tal sentido se provisionó la cantidad de \$1,696,714.98 (Un millón seiscientos noventa y seis mil setecientos catorce pesos 98/100 m.n.)

Con fecha 31 de diciembre de 2023, se provisionó el monto de \$16,586.87 (Dieciséis mil quinientos ochenta y seis pesos 87/100 m.n.), monto correspondiente al pago de finiquito del C. Jorge Luis Onofre Díaz, quien se encuentra en proceso de demanda laboral en contra de este organismo público descentralizado.

6. Posición en Moneda Extranjera y Protección por Riesgo Cambiario.

NO APLICA

INSTITUTO MORELENSE DE RADIO Y TELEVISIÓN

NOTAS A LOS ESTADOS FINANCIEROS AL 31 DE MARZO 2024




7. Reporte Analítico del Activo

- a) Vida útil, porcentajes de depreciación y amortización utilizados en los diferentes tipos de activos, o el importe de las pérdidas por deterioro reconocidas.
- b) Cambios en el porcentaje de depreciación y amortización y en el valor de los activos ocasionado por deterioro.
- c) Importe de los gastos capitalizados en el ejercicio, tanto financieros como de investigación y desarrollo.
- d) Riesgos por tipo de cambio o tipo de interés de las inversiones financieras.
- e) Valor en el ejercicio de los bienes construidos por la entidad.
- f) Otras circunstancias de carácter significativo que afecten el activo, tales como bienes en garantía, señalados en embargos, litigios, títulos de inversiones entregados en garantías, baja significativa del valor de inversiones financieras, etc.
- g) Desmantelamiento de activos, procedimientos, implicaciones, efectos contables.
- h) Administración de activos; planeación con el objetivo de que el ente los utilice de manera más efectiva

8. Fideicomisos, Mandatos y Análogos

El Instituto Morelense de Radio y Televisión informa que la presente nota no es de aplicación.

9. Reporte de la Recaudación

|  INSTITUTO MORELENSE DE RADIO Y TELEVISIÓN MORELOS | | Estado Analítico de Ingresos Presupuestales Al 31/mar./2024 | | | Fecha y hora de Impresión 08/abr./2024 12:30 p. m. | | | |
|--|---|--|------------------------------|----------------------------|---|------------------------|------------------------|--|
| Usr: ADMIN Rep: rptEstadoPresupuestalIngresos | | Ley de Ingresos Estimada | Ampliaciones / (Reducciones) | Ley de Ingresos Modificada | Ingresos Devengados | Ingresos Recaudados | Devengado Por Recaudar | Avance de Recaudación (Recaudación / Estimación) |
| Fuente de Ingresos | | | | | | | | |
| 51 | Productos | \$0.00 | \$120,684.14 | \$120,684.14 | \$0.00 | \$0.00 | \$0.00 | 0.00 % |
| 51-06 | MOBILIARIO Y EQUIPO DE ADMINISTRACIÓN | \$0.00 | \$25,950.00 | \$25,950.00 | \$0.00 | \$0.00 | \$0.00 | 0.00 % |
| | Equipo de Cómputo y de Tecnologías de la Información | \$0.00 | \$25,950.00 | \$25,950.00 | \$0.00 | \$0.00 | \$0.00 | 0.00 % |
| | Equipo de cómputo y de tecnología de la información | \$0.00 | \$25,950.00 | \$25,950.00 | \$0.00 | \$0.00 | \$0.00 | 0.00 % |
| 51-07 | MOBILIARIO Y EQUIPO EDUCACIONAL Y RECREATIVO | \$0.00 | \$94,734.14 | \$94,734.14 | \$0.00 | \$0.00 | \$0.00 | 0.00 % |
| | Equipos y Aparatos Audiovisuales | \$0.00 | \$94,734.14 | \$94,734.14 | \$0.00 | \$0.00 | \$0.00 | 0.00 % |
| | Equipos y aparatos audiovisuales | \$0.00 | \$94,734.14 | \$94,734.14 | \$0.00 | \$0.00 | \$0.00 | 0.00 % |
| 75 | Ingresos por Venta de Bienes y Prestación de Servicios e | \$0.00 | \$123,584.80 | \$123,584.80 | \$123,584.80 | \$123,584.80 | \$0.00 | 100.00 % |
| | Ingresos por Venta de Bienes y Prestación de Servicios de I | \$0.00 | \$123,584.80 | \$123,584.80 | \$123,584.80 | \$123,584.80 | \$0.00 | 100.00 % |
| 79 | Otros Ingresos | \$0.00 | \$46,873.94 | \$46,873.94 | \$46,873.94 | \$46,873.94 | \$0.00 | 100.00 % |
| 79-01 | INTERESES GANADOS DE TITULOS, VALORES Y DEMAS. | \$0.00 | \$46,873.94 | \$46,873.94 | \$46,873.94 | \$46,873.94 | \$0.00 | 100.00 % |
| | INTERESES GANADOS DE VALORES | \$0.00 | \$46,873.94 | \$46,873.94 | \$46,873.94 | \$46,873.94 | \$0.00 | 100.00 % |
| 91 | Transferencias y Asignaciones | \$39,239,588.00 | \$3,826,514.63 | \$43,066,102.63 | \$13,729,763.62 | \$13,607,123.69 | \$122,639.93 | 31.59 % |
| | TRANSFERENCIAS | \$39,239,588.00 | \$3,826,514.63 | \$43,066,102.63 | \$13,729,763.62 | \$13,607,123.69 | \$122,639.93 | 31.59 % |
| | CAPITULO 1000 "SERVICIOS PERSONALES" | \$31,270,863.08 | \$110,320.87 | \$31,381,183.95 | \$8,324,605.64 | \$8,324,605.64 | \$0.00 | 26.52 % |
| | CAPITULO 2000 "MATERIALES Y SUMINISTRO" | \$539,236.29 | \$177,902.78 | \$717,139.07 | \$153,601.87 | \$129,195.74 | \$24,406.13 | 18.01 % |
| | CAPITULO 3000 "SERVICIOS GENERALES" | \$2,563,833.66 | \$716,145.41 | \$3,279,979.07 | \$992,092.86 | \$893,859.06 | \$98,233.80 | 27.25 % |
| | PENSIONES Y JUBILACIONES | \$4,865,654.97 | \$2,822,145.57 | \$7,687,800.54 | \$4,259,463.25 | \$4,259,463.25 | \$0.00 | 55.40 % |
| Total | | \$39,239,588.00 | \$4,117,657.51 | \$43,357,245.51 | \$13,900,222.36 | \$13,777,582.43 | \$122,639.93 | 32.05 % |

- a) Análisis del comportamiento de la recaudación correspondiente al ente público o cualquier tipo de ingreso, de forma separada los ingresos **locales**.

INSTITUTO MORELENSE DE RADIO Y TELEVISIÓN

NOTAS A LOS ESTADOS FINANCIEROS AL 31 DE MARZO 2024

b) Proyección de la recaudación e ingresos en el mediano plazo.

Para el ejercicio fiscal del 01 de enero al 31 de diciembre de 2024, el Instituto Morelense de Radio y Televisión, proyecta recaudar \$39,239,588.00 (Treinta y nueve millones doscientos treinta y nueve mil quinientos ochenta y ocho pesos 00/100 m.n.).

| Rubro de Ingresos | Ingreso | | | | | Diferencia |
|---|------------------------|----------------------------|------------------------|----------------------------|------------------------|-----------------------|
| | Estimado | Ampliaciones y Reducciones | Modificado | Devengado | Recaudado | |
| | (1) | (2) | (3=1+2) | (4) | (5) | |
| IMPUESTOS | \$0.00 | \$0.00 | \$0.00 | \$0.00 | \$0.00 | 0.00 |
| CUOTAS Y APORTACIONES DE SEGURIDAD SOCIAL | \$0.00 | \$0.00 | \$0.00 | \$0.00 | \$0.00 | 0.00 |
| CONTRIBUCIONES DE MEJORAS | \$0.00 | \$0.00 | \$0.00 | \$0.00 | \$0.00 | 0.00 |
| DERECHOS | \$0.00 | \$0.00 | \$0.00 | \$0.00 | \$0.00 | 0.00 |
| PRODUCTOS | \$0.00 | \$120,664.14 | \$120,664.14 | \$0.00 | \$0.00 | 0.00 |
| APROVECHAMIENTOS | \$0.00 | \$0.00 | \$0.00 | \$0.00 | \$0.00 | 0.00 |
| INGRESOS POR VENTA DE BIENES, PRESTACION DE SERVICIOS Y OTROS INGRESOS | \$0.00 | \$170,458.74 | \$170,458.74 | \$170,458.74 | \$170,458.74 | 170,458.74 |
| PARTICIPACIONES, APORTACIONES, CONVENIOS, INCENTIVOS DERIVADOS DE LA COLABORACIÓN FISCAL Y FONDOS DISTINTOS DE APORTACIONES | \$0.00 | \$0.00 | \$0.00 | \$0.00 | \$0.00 | 0.00 |
| TRANSFERENCIAS, ASIGNACIONES, SUBSIDIOS Y SUBVENCIÓNES, Y PENSIONES Y JUBILACIONES | \$39,239,588.00 | \$3,826,514.63 | \$43,066,102.63 | \$13,729,763.62 | \$13,607,123.69 | -25,632,464.31 |
| INGRESOS DERIVADOS DE FINANCIAMIENTOS | \$0.00 | \$0.00 | \$0.00 | \$0.00 | \$0.00 | 0.00 |
| Total | \$39,239,588.00 | \$4,117,657.51 | \$43,357,245.51 | \$13,900,222.36 | \$13,777,582.43 | |
| | | | | Ingresos Excedentes | | -25,462,005.57 |

10. Información sobre la Deuda y el Reporte Analítico de la Deuda.

A la emisión de las presentes notas a los estados financieros, el Instituto Morelense de Radio y Televisión, no cuenta con deuda pública.

11. Calificaciones otorgadas.

No aplica

12. Proceso de Mejora

a) Principales Políticas de control interno. El Instituto Morelense de Radio y Televisión, cuenta con un Comité de Control y Desempeño Institucional, (COCODI), el cual se evalúa el control interno del organismo público.

b) Medidas de desempeño financiero, metas y alcance.

13. Información por Segmentos

No aplica

14. Eventos Posteriores al Cierre

No aplica

INSTITUTO MORELENSE DE RADIO Y TELEVISIÓN
NOTAS A LOS ESTADOS FINANCIEROS AL 31 DE MARZO 2024



15. Partes Relacionadas

No aplica

16. Responsabilidad Sobre la Presentación Razonable de la Información Contable

La Información Contable deberá estar firmada en cada página de la misma e incluir al final la siguiente leyenda: “Bajo protesta de decir verdad declaramos que los Estados Financieros y sus notas, son razonablemente correctos y son responsabilidad del emisor”. Lo anterior, no será aplicable para la información contable consolidada.

b) NOTAS DE DESGLOSE

I) NOTAS AL ESTADO DE ACTIVIDADES

Ingresos y Otros Beneficios

1. El Instituto Morelense de Radio y Televisión, informa sobre aquellas cuentas de los rubros que integran los Ingresos de Gestión; Participaciones; Aportaciones, Incentivos Derivados de la Colaboración Fiscal, Fondos Distintos de Aportaciones, Transferencias, Asignaciones, Subsidios y Subvenciones, y Pensiones y Jubilaciones; y Otros Ingresos y Beneficios.

| Concepto | Importe |
|---|------------------------|
| PARTICIPACIONES | \$0.00 |
| Subtotal Participaciones | \$0.00 |
| APORTACIONES | \$0.00 |
| Subtotal Aportaciones | \$0.00 |
| CONVENIOS | \$0.00 |
| Subtotal Convenios | \$0.00 |
| INCENTIVOS DERIVADOS DE LA COLABORACIÓN FISCAL | \$0.00 |
| Subtotal Incentivos Derivados de la Colaboración Fiscal | \$0.00 |
| FONDOS DISTINTOS DE APORTACIONES | \$0.00 |
| Subtotal Fondos Distintos de Aportaciones | \$0.00 |
| TRANSFERENCIAS Y ASIGNACIONES Y SUBSIDIOS Y SUBVENCIONES Y PENSIONES Y JUBILACIONES | \$9,470,300.37 |
| Subtotal Transferencias y Asignaciones | \$9,470,300.37 |
| SUBSIDIOS Y SUBVENCIONES | \$0.00 |
| Subtotal Subsidios y subvenciones | \$0.00 |
| PENSIONES Y JUBILACIONES | \$4,259,463.25 |
| Subtotal Pensiones y Jubilaciones | \$4,259,463.25 |
| SUMA | \$13,729,763.62 |

INSTITUTO MORELENSE DE RADIO Y TELEVISIÓN
NOTAS A LOS ESTADOS FINANCIEROS AL 31 DE MARZO 2024



El Instituto, obtuvo ingresos por venta de servicios e ingresos financieros por intereses en periodo, los siguientes:

| Concepto | Importe |
|--|---------------------|
| INGRESOS POR VENTA DE BIENES Y PRESTACION DE SERVICIOS | \$123,584.80 |
| Subtotal | 123,584.80 |
| INGRESOS FINANCIEROS | 46,873.94 |
| Subtotal | \$46,873.94 |
| SUMA | \$170,458.74 |

Gastos y Otras Pérdidas:

1. El Instituto Morelense de Radio y Televisión, informa las cuentas de rubros que integran los grupos de Gastos: de Funcionamiento; Transferencias, Subsidios y Otras Ayudas; Participaciones y Aportaciones; Intereses, Comisiones y Otros Gastos de la Deuda Pública; Otros Gastos y Pérdidas Extraordinarias, así como Inversión Pública.

| Concepto | Importe |
|--|-----------------------|
| GASTOS DE FUNCIONAMIENTO | \$6,637,091.60 |
| TRANSFERENCIAS, ASIGNACIONES, SUBSIDIOS Y OTRAS AYUDAS | \$1,503,372.58 |
| PARTICIPACIONES Y APORTACIONES | \$0.00 |
| INTERESES, COMISIONES Y OTROS GASTOS DE LA DEUDA PÚBLICA | \$0.00 |
| OTROS GASTOS Y PÉRDIDAS EXTRAORDINARIAS | \$1,055,116.36 |
| Suma de GASTOS Y OTRAS PÉRDIDAS | \$9,195,580.54 |

II) NOTAS AL ESTADO DE SITUACIÓN FINANCIERA

Activo

Efectivo y Equivalentes

1. El Instituto Morelense de Radio y Televisión, informa acerca de los fondos con afectación específica, el tipo y monto de los mismos; de las inversiones temporales se revelará su tipo y monto.

| Concepto | Importe |
|---|-----------------------|
| EFFECTIVO | \$20,000.00 |
| BANCOS/TESORERÍA | \$9,522,786.29 |
| DEPOSITOS DE FONDOS DE TERCEROS EN GARANTIA. (RADIOMOVIL DIPSA S.A. DE C.V. MODE, BANDA ANCHA MOVIL POLIZA D00378 DEL 20/12/2018) | \$800.00 |
| Suma | \$9,543,586.29 |

INSTITUTO MORELENSE DE RADIO Y TELEVISIÓN
NOTAS A LOS ESTADOS FINANCIEROS AL 31 DE MARZO 2024



Bancos Tesorería

| Banco | Importe |
|------------------|-----------------------|
| AFIRME 143116700 | \$8,585,258.51 |
| AFIRME 143116794 | \$189,726.68 |
| AFIRME 143117669 | \$744,669.00 |
| AFIRME 143129306 | \$3,132.10 |
| Suma | \$9,522,786.29 |

Derechos a recibir Efectivo y Equivalentes y Bienes o Servicios

2. El Instituto Morelense de Radio y Televisión, informa el monto que se encuentre pendiente de cobro y por recuperar de hasta cinco ejercicios anteriores, asimismo se deberán considerar los montos sujetos a algún tipo de juicio con una antigüedad mayor a la señalada y la factibilidad de cobro.

La cuenta **1122-81 Participaciones** por la cantidad de **\$461,413.89**, (Cuatrocientos sesenta y un mil cuatrocientos trece pesos 89/100 M.N.), y la cuenta contable **1122-92 Transferencias al Resto del Sector Público** por la cantidad de **\$12,000.00** (Doce mil pesos 00/100 M.N.), corresponden a ministraciones del ejercicio 2018 de recursos estatales no ministrados a éste Instituto Morelense de Radio y Televisión, por la Secretaría de Hacienda, los cuales se encuentran el proceso de depuración a la fecha, a continuación se señalan los correspondientes comprobantes fiscales, por la cantidad de **\$473,413.22** (Cuatrocientos setenta y tres mil cuatrocientos trece 22/100 M.N.).

| DEUDOR | CONCEPTO | MONTO | FOLIO 2018 | FOLIO SLR |
|--------------------------------|--|---------------------|---------------|--------------|
| GOBIERNO DEL ESTADO DE MORELOS | Ministración correspondiente a la Primer quincena de agosto 2018 por concepto de Servicios Generales. | \$129,800.99 | 401950 | 40SLR4357 |
| GOBIERNO DEL ESTADO DE MORELOS | Ministración correspondiente a la Segunda quincena de agosto 2018 por concepto de Servicios Generales. | \$129,800.99 | 402068 | 40SLR4369 |
| GOBIERNO DEL ESTADO DE MORELOS | Ministración correspondiente a la Primer Quincena de Septiembre 2018 por concepto de Servicios Generales. | \$81,381.34 | 402229 | 40SLR4382 |
| GOBIERNO DEL ESTADO DE MORELOS | Ministración correspondiente a la Segunda Quincena de Septiembre 2018 por concepto de Servicios Generales. | \$81,381.84 | 402341 | 40SLR4397 |
| GOBIERNO DEL ESTADO DE MORELOS | Ministración correspondiente a la Segunda Quincena de Septiembre 2018 por concepto de Materiales y Suministros. | \$39,048.56 | 402340 | 40SLR4396 |
| GOBIERNO DEL ESTADO DE MORELOS | Servicio de Producción del Evento Denominado "Día Internacional de la Luz" | \$12,000.00 | 192945 | 19SLR945 |
| TOTAL | | \$473,413.22 | | |

INSTITUTO MORELENSE DE RADIO Y TELEVISIÓN
NOTAS A LOS ESTADOS FINANCIEROS AL 31 DE MARZO 2024



3. El Instituto, informa de manera agrupada, los derechos a recibir efectivo y equivalentes, y bienes o servicios, (excepto cuentas por cobrar de contribuciones e inversiones financieras) en una desagregación por su vencimiento en días a 90, 180, menor o igual a 365 y mayor a 365. Adicionalmente, se informará de las características cualitativas relevantes que afecten a estas cuentas.

| Concepto | IMPORTE |
|---|---------------------|
| INGRESOS POR VENTA DE SERVICIOS | \$0.00 |
| TOTAL DE INGRESOS POR VENTA DE SERVICIOS | \$0.00 |
| TRANSFERENCIAS Y ASIGNACIONES | \$122,639.93 |
| TOTAL INGRESOS POR VENTA DE SERVICIOS | \$122,639.93 |
| DEUDORES DIVERSOS POR COBRAR A CORTO PLAZO | \$724.65 |
| Suma | \$724.65 |
| TOTAL DERECHOS A RECIBIR EFECTIVO Y EQUIVALENTES | \$123,364.58 |

Inventarios

4. Se clasificarán como inventarios los bienes disponibles para su transformación. Esta nota aplica para aquellos entes públicos que realicen algún proceso de transformación y/o elaboración de bienes. En la nota se informará del sistema de costeo y método de valuación aplicados a los inventarios, así como la conveniencia de su aplicación dada la naturaleza de los mismos. Adicionalmente, se revelará el impacto en la información financiera por cambios en el método o sistema.

No aplica para el Instituto esta nota.

Almacenes

5. De la cuenta Almacenes se informará acerca del método de valuación, así como la conveniencia de su aplicación. Adicionalmente, se revelará el impacto en la información financiera por cambios en el método.

No aplica al Instituto esta nota.

Inversiones Financieras

6. De la cuenta Fideicomisos, Mandatos y Contratos Análogos se informarán los recursos asignados por tipo y monto, y características significativas que tengan o puedan tener alguna incidencia en las mismas.

7. Se informarán los saldos e integración de las cuentas: Participaciones y Aportaciones de Capital, Inversiones a Largo Plazo y Títulos y Valores a Largo Plazo.

Bienes Muebles, Inmuebles e Intangibles

8. El Instituto Morelense de Radio y Televisión, informará de manera agrupada por cuenta, los rubros de Bienes Muebles e Inmuebles, el monto de la cuenta y de la depreciación del ejercicio y la acumulada, el método de depreciación, tasas determinadas y los criterios de aplicación de los mismos. Asimismo, se informará de las características significativas del estado en que se encuentren los activos.

INSTITUTO MORELENSE DE RADIO Y TELEVISIÓN
NOTAS A LOS ESTADOS FINANCIEROS AL 31 DE MARZO 2024



| Concepto | Importe |
|--|------------------------|
| TERRENOS | \$6,713,764.86 |
| SUMA TERRENOS | \$6,713,764.86 |
| BIENES MUEBLES NO HABITACIONALES | \$ 2,042,235.14 |
| SUMA BIENES MUEBLES NO HABITACIONALES | \$ 2,042,235.14 |

| Concepto | Importe |
|--|------------------------|
| MOBILIARIO Y EQUIPO DE ADMINISTRACIÓN | \$3,290,409.86 |
| MOBILIARIO Y EQUIPO EDUCACIONAL Y RECREATIVO | \$6,014,376.90 |
| VEHÍCULOS Y EQUIPO DE TRANSPORTE | \$2,743,740.15 |
| SISTEMAS DE AIRE ACONDICIONADO | \$573,024.65 |
| EQUIPOS DE GENERACIÓN ELÉCTRICA, APARATOS Y ACCESORIOS | \$358,093.12 |
| HERRAMIENTAS Y MAQUINAS-HERRAMIENTA | \$759,772.35 |
| EQUIPO DE COMUNICACIÓN Y TELECOMUNICACION | \$45,426,168.67 |
| OTROS EQUIPOS | \$396,313.77 |
| SUBTOTAL BIENES MUEBLES | \$59,561,899.47 |
| SOFTWARE | \$0.00 |
| LICENCIAS | \$0.00 |
| Subtotal ACTIVOS INTANGIBLES | 0 |
| DEPRECIACIÓN ACUMULADA DE BIENES MUEBLES | -\$57,636,905.13 |
| SUMA TOTAL DEPRECIACIÓN, DETERIORO Y AMORTIZACIÓN ACUMULADA DE BIENES | -57,636,905.13 |
| Suma Total | 1,924,994.34 |

Estimaciones y Deterioros

10. Se informarán los criterios utilizados para la determinación de las estimaciones; por ejemplo: estimación de cuentas incobrables, estimación por deterioro de inventarios, deterioro de bienes y cualquier otra que aplique. a la fecha el Instituto no ha ejecutado la nota.

Pasivo

1 Cuentas y Documentos por pagar

1. El Instituto Morelense de Radio y Televisión, presenta la relación de las cuentas y documentos por pagar en una desagregación por su vencimiento en días a 90, 180, menor o igual a 365 y mayor a 365. Asimismo, se informa sobre la factibilidad del pago de dichos pasivos.

| Concepto | Importe |
|-----------------------|-----------------------|
| PASIVO | \$2,204,695.33 |
| Suma de Pasivo | \$2,204,695.33 |

INSTITUTO MORELENSE DE RADIO Y TELEVISIÓN
NOTAS A LOS ESTADOS FINANCIEROS AL 31 DE MARZO 2024



Pasivo Circulante

| Concepto | Importe |
|--|-----------------------|
| SERVICIOS PERSONALES POR PAGAR A CORTO PLAZO | \$1,714,797.17 |
| PROVEEDORES A PAGAR A CORTO PLAZO | -\$0.07 |
| TRANSFERENCIAS OTORGADAS POR PAGAR A CORTO PLAZO | \$0.00 |
| IMPUESTOS POR PAGAR A CORTO PLAZO | \$274,894.26 |
| FONDOS DE BIENES EN GARANTÍA A CORTO PLAZO Servicio de Atención Médica Particular | \$35,364.62 |
| Suma de pasivo circulante | \$2,025,055.98 |

Pasivo no Circulante

| Concepto | Importe |
|---|---------------------|
| PROVISIÓN PARA DEMANDAS Y JUICIOS A LARGO PLAZO | \$179,639.35 |
| SERVICIOS PERSONALES POR PAGAR A CORTO PLAZO | \$179,639.35 |

Relación de Cuentas y Documentos por Pagar

| Cuenta | Nombre de la cuenta | saldo al 31 de enero 2024 |
|---------------|--|---------------------------|
| 2110 | CUENTAS POR PAGAR A CORTO PLAZO | \$2,204,695.33 |
| 2111 | SERVICIOS PERSONALES POR PAGAR A CORTO PLAZO | \$2,025,055.98 |
| 2111-1 | Remuneración por pagar al Personal de carácter permanente | \$12,413.42 |
| 2111-1-1131 | Remuneración por pagar al Personal de carácter permanente a CP | \$12,413.42 |
| 2111-1-1321 | Servicios Personales por Pagar a Corto Plazo | \$0.00 |
| 2111-3 | Remuneraciones Adicionales y Especiales por Pagar a CP | \$1,702,383.75 |
| 2111-3-1311 | Primas por años de servicios efectivos prestados | \$1,696,714.98 |
| 2111-3-1321 | Remuneraciones Adicionales y Especiales por Pagar a CP | \$5,668.77 |
| 2112 | PROVEEDORES POR PAGAR A CORTO PLAZO | -\$0.07 |
| 2112-1 | Deudas por pagar por adquisiciones de bienes y contratación de servicios | -\$0.07 |
| 2117 | RETENCIONES Y CONTRIBUCIONES POR PAGAR A CORTO PLAZO | \$274,894.26 |
| 2117-01 | IMPUESTOS POR PAGAR | \$274,894.26 |
| 2117-01-002 | ISR salarios | \$220,083.63 |
| 2117-01-004 | Cuotas IMSS trabajadores | \$52,090.58 |
| 2117-01-006 | Seguro de vida del trabajador | \$2,656.00 |

INSTITUTO MORELENSE DE RADIO Y TELEVISIÓN
NOTAS A LOS ESTADOS FINANCIEROS AL 31 DE MARZO 2024



| | | |
|-------------|---|---------------------|
| 2117-01-009 | ISR resico | \$64.05 |
| 2160 | FONDOS Y BIENES DE TERCEROS EN GARANTÍA Y/O ADMINISTRACIÓN A CORTO PLAZO | \$35,364.62 |
| 2161-01 | ACREEDORES | \$35,364.62 |
| 2200 | PASIVO NO CIRCULANTE | \$179,639.35 |
| 2260 | PROVISIONES A LARGO PLAZO | \$179,639.35 |

III) NOTAS AL ESTADO DE VARIACIÓN EN LA HACIENDA PÚBLICA

1. El Instituto Morelense de Radio y Televisión, se informan los siguientes bienes que han sido donados.

| Concepto | Fecha | Importe |
|---|-----------|----------------------|
| Sistema inalámbrico de audio | 31-ago-22 | \$23,200.00 |
| Equipo de Transmisión y recepción de señal de Audio | 04-may-23 | \$656,760.00 |
| Suma de Donaciones al Capital | | \$ 679,960.00 |

IV) NOTAS AL ESTADO DE FLUJOS DE EFECTIVO

1. El Instituto Morelense de Radio y Televisión, presenta el análisis de las cifras del periodo actual (2024) y periodo anterior (2023) del Efectivo y Equivalentes al Efectivo al final del ejercicio del Estado de Flujos de Efectivo.

| EFFECTIVO Y EQUIVALENTES | | |
|--|-----------------------|-----------------------|
| Concepto | 2024 | 2023 |
| EFECTIVO | \$20,000.00 | \$20,000.00 |
| BANCOS/TESORERÍA | \$9,522,786.29 | \$6,289,546.84 |
| INVERSIONES TEMPORALES (HASTA 3 MESES) | \$0.00 | |
| FONDOS CON AFECTACIÓN ESPECÍFICA | \$0.00 | |
| DEPOSITOS DE FONDOS DE TERCEROS EN GARANTIA (RADIOMOVIL DIPSA S.A. DE C.V. MODE, BANDA ANCHA MOVIL POLIZA D00378 DEL 20/12/2018) | \$800.00 | \$800.00 |
| TOTAL DE EFECTIVO Y EQUIVALENTES | \$9,543,586.29 | \$6,310,346.84 |

2. Detallar las adquisiciones de las Actividades de Inversión efectivamente pagadas, respecto del apartado de aplicación. No se dio el supuesto de esta nota en el periodo.

V) CONCILIACIÓN ENTRE LOS INGRESOS PRESUPUESTARIOS Y CONTABLES, ASÍ COMO ENTRE LOS EGRESOS PRESUPUESTARIOS Y LOS GASTOS CONTABLES

El Instituto Morelense de Radio y Televisión, presenta la conciliación entre los ingresos presupuestarios y contables, atendiendo a lo dispuesto por el "Acuerdo por el que se emite el formato de conciliación entre los ingresos presupuestarios y contables, así como entre los egresos presupuestarios y los gastos contables" y sus modificaciones.

INSTITUTO MORELENSE DE RADIO Y TELEVISIÓN
NOTAS A LOS ESTADOS FINANCIEROS AL 31 DE MARZO 2024



INSTITUTO MORELENSE DE RADIO Y TELEVISIÓN
MORELOS

Conciliación entre los Ingresos Presupuestarios y Contables

Correspondiente Del 01/ene./2023 al 31/mar./2023

(Cifras en pesos)

Fecha y 08/abr./2024

hora de Impresión 01:49 p. m.

Usu: admin

Rep: rptConciliacionPresupuestal

| | |
|--|------------------------|
| 1.-TOTAL DE INGRESOS PRESUPUESTARIOS | \$11,284,124.36 |
| 2. MÁ S INGRESO CONTABLES NO PRESUPUESTARIOS | \$0.00 |
| 3. MENOS INGRESO PRESUPUESTARIOS NO CONTABLES | \$0.00 |
| 4. TOTAL DE INGRESO CONTABLES | \$11,284,124.36 |

INSTITUTO MORELENSE DE RADIO Y TELEVISIÓN
NOTAS A LOS ESTADOS FINANCIEROS AL 31 DE MARZO 2024



INSTITUTO MORELENSE DE RADIO Y TELEVISIÓN
MORELOS

Conciliación entre los Egresos Presupuestarios y los Gastos Contables

Correspondiente Del 01/ene./2023 al 31/mar./2023

(Cifras en pesos)

Fecha y 08/abr./2024

hora de Impresión 01:50 p. m.

Usu: admin

Rep: rptConciliacionPresupuestal

| | |
|--|-----------------------|
| 1. TOTAL DE EGRESOS PRESUPUESTARIOS | \$6,920,351.14 |
| 2. MENOS EGRESOS PRESUPUESTARIOS NO CONTABLES | \$0.00 |
| 3. MÁS GASTOS CONTABLES NO PRESUPUESTARIOS | \$1,081,537.56 |
| 3.1 ESTIMACIONES, DEPRECIACIONES, DETERIOROS, OBSOLESCENCIA Y AMORTIZACIONES | \$1,081,537.56 |
| 4. TOTAL DE GASTOS CONTABLES | \$8,001,888.70 |

c) NOTAS DE MEMORIA (CUENTAS DE ORDEN)

El Instituto Morelense de Radio y Televisión, presenta las Notas de Memoria las cuales contienen información sobre las cuentas de orden tanto contables como presupuestarias que se utilizan para registrar movimientos de valores que no afecten o modifiquen el Estado de Situación Financiera del ente público; sin embargo, su incorporación es necesaria con fines de recordatorio, de control y en general sobre los aspectos administrativos, o bien, para consignar sus derechos o responsabilidades contingentes que puedan, o no, presentarse en el futuro. Las cuentas que se manejan para efectos de estas Notas son las siguientes:

INSTITUTO MORELENSE DE RADIO Y TELEVISIÓN
NOTAS A LOS ESTADOS FINANCIEROS AL 31 DE MARZO 2024



INSTITUTO MORELENSE DE RADIO Y TELEVISIÓN
MORELOS

Estado de Situación Financiera

Al 31/mar./2024

(Cifras en Pesos)

Usu: ADMIN

Rep: rptEstadoSituacionFinanciera_ant

| | <u>2024</u> | <u>2023</u> |
|--|-----------------|-----------------|
| CUENTAS DE ORDEN PRESUPUESTARIA | | |
| LEY DE INGRESOS | | |
| LEY DE INGRESOS ESTIMADA | \$39,239,588.00 | \$38,239,588.00 |
| LEY DE INGRESOS POR EJECUTAR | \$29,457,023.15 | \$462,048.06 |
| MODIFICACIONES A LA LEY DE INGRESOS ESTIMADA | \$4,117,657.51 | \$5,595,345.04 |
| LEY DE INGRESOS DEVENGADA | \$13,900,222.96 | \$43,372,884.96 |
| LEY DE INGRESOS RECAUDADA | \$13,777,582.43 | \$43,073,084.96 |
| PRESUPUESTO DE EGRESOS | | |
| PRESUPUESTO DE EGRESOS APROBADO | \$39,239,588.00 | \$38,239,588.00 |
| PRESUPUESTO DE EGRESOS POR EJERCER | \$11,707,582.10 | \$1,014,566.95 |
| MODIFICACIONES AL PRESUPUESTO DE EGRESOS AP | \$4,117,657.51 | \$5,595,345.01 |
| PRESUPUESTO DE EGRESOS COMPROMETIDO | \$31,649,563.41 | \$42,820,366.06 |
| PRESUPUESTO DE EGRESOS DEVENGADO | \$8,140,464.18 | \$42,820,318.06 |
| PRESUPUESTO DE EGRESOS EJERCIDO | \$8,140,464.18 | \$40,534,175.56 |
| PRESUPUESTO DE EGRESOS PAGADO | \$8,140,464.18 | \$40,534,172.25 |

Bajo protesta de decir verdad declaramos que los Estados Financieros y sus notas, son razonablemente correctos y son responsabilidad del emisor.

| ELABORÓ | REVISÓ | AUTORIZÓ |
|--|---|---|
| VIVIANA GUTIÉRREZ CAÑAS DIRECTORA DE PRESUPUESTO Y CONTABILIDAD | GERARDO REZA LÓPEZ DIRECTOR GENERAL DE ADMINISTRACIÓN Y FINANZAS | JUDITH GRADILLA CUEVAS COORDINADORA |

Primer Informe de Cuenta Pública
Instituto Morelense de Radio y Televisión
Conciliación entre los Ingresos Presupuestarios y Contables
Del 1 de enero al 31 de marzo de 2024
(Cifras en Pesos)

| Concepto | 2024 |
|--|-------------------|
| 1. Total de Ingresos Presupuestarios | 13,900,222 |
| 2. Más Ingresos Contables No Presupuestarios | - |
| 2.1 Ingresos Financieros | - |
| 2.2 Incremento por Variación de Inventarios | - |
| 2.3 Disminución del Exceso de Estimaciones por Pérdida o Deterioro u Obsolescencia | - |
| 2.4 Disminución del Exceso de Provisiones | - |
| 2.5 Otros Ingresos y Beneficios Varios | - |
| 2.6 Otros Ingresos Contables No Presupuestarios | - |
| 3. Menos Ingresos Presupuestarios No Contables | - |
| 3.1 Aprovechamientos Patrimoniales | - |
| 3.2 Ingresos Derivados de Financiamientos | - |
| 3.3 Otros Ingresos Presupuestarios No Contables | - |
| 4. Total de Ingresos Contables | 13,900,222 |

Primer Informe de Cuenta Pública
Instituto Morelense de Radio y Televisión
Conciliación entre los Egresos Presupuestarios y los Gastos Contables
Del 1 de enero al 31 de marzo de 2024
(Cifras en Pesos)

| Concepto | 2024 |
|--|------------------|
| 1. Total de Egresos Presupuestarios | 8,140,464 |
| 2. Menos Egresos Presupuestarios No Contables | - |
| 2.1 Materias Primas y Materiales de Producción y Comercialización | - |
| 2.2 Materiales y Suministros | - |
| 2.3 Mobiliario y Equipo de Administración | - |
| 2.4 Mobiliario y Equipo Educacional y Recreativo | - |
| 2.5 Equipo e Instrumental Médico y de Laboratorio | - |
| 2.6 Vehículos y Equipo de Transporte | - |
| 2.7 Equipo de Defensa y Seguridad | - |
| 2.8 Maquinaria, Otros Equipos y Herramientas | - |
| 2.9 Activos Biológicos | - |
| 2.10 Bienes Inmuebles | - |
| 2.11 Activos Intangibles | - |
| 2.12 Obra Pública en Bienes de Dominio Público | - |
| 2.13 Obra Pública en Bienes Propios | - |
| 2.14 Acciones y Participaciones de Capital | - |
| 2.15 Compra de Títulos y Valores | - |
| 2.16 Concesión de Préstamos | - |
| 2.17 Inversiones en Fideicomisos, Mandatos y Otros Análogos | - |
| 2.18 Provisiones para Contingencias y Otras Erogaciones Especiales | - |
| 2.19 Amortización de la Deuda Pública | - |
| 2.20 Adeudos de Ejercicios Fiscales Anteriores (ADEFAS) | - |
| 2.21 Otros Egresos Presupuestarios No Contables | - |
| 3. Más Gastos Contables No Presupuestarios | 1,055,116 |
| 3.1 Estimaciones, Depreciaciones, Deterioros, Obsolescencia y Amortizaciones | 1,055,116 |
| 3.2 Provisiones | - |
| 3.3 Disminución de Inventarios | - |
| 3.4 Otros Gastos | - |
| 3.5 Inversión Pública no Capitalizable | - |
| 3.6 Materiales y Suministros (consumos) | - |
| 3.7 Otros Gastos Contables No Presupuestarios | - |
| 4. Total de Gastos Contables | 9,195,580 |



Información Presupuestaria

PRIMER INFORME DE CUENTA PÚBLICA | 2024
INSTITUTO MORELENSE DE RADIO Y TELEVISIÓN |
ENERO - MARZO |

| Concepto | Estimado / Aprobado | Devengado | Recaudado / Pagado |
|---|---------------------|-------------------|--------------------|
| A. Ingresos Totales (A = A1 + A2 + A3) | 39,239,588 | 13,900,222 | 13,777,583 |
| A1. Ingresos de Libre Disposición | - | 170,459 | 170,459 |
| A2. Transferencias Federales Etiquetadas | 39,239,588 | 13,729,763 | 13,607,124 |
| A3. Financiamiento Neto | - | - | - |
| B. Egresos Presupuestarios (B = B1 + B2) | 39,239,588 | 8,140,464 | 8,140,464 |
| B1. Gasto No Etiquetado (sin incluir Amortización de la Deuda Pública) | 39,239,588 | 8,140,464 | 8,140,464 |
| B2. Gasto Etiquetado (sin incluir Amortización de la Deuda Pública) | - | - | - |
| C. Remanentes del Ejercicio Anterior (C = C1 + C2) | - | - | - |
| C1. Remanentes de Ingresos de Libre Disposición aplicados en el periodo | - | - | - |
| C2. Remanentes de Transferencias Federales Etiquetadas aplicados en el periodo | - | - | - |
| I. Balance Presupuestario (I = A - B + C) | - | 5,759,758 | 5,637,119 |
| II. Balance Presupuestario sin Financiamiento Neto (II = I - A3) | - | 5,759,758 | 5,637,119 |
| III. Balance Presupuestario sin Financiamiento Neto y sin Remanentes del Ejercicio Anterior (III = II - C) | - | 5,759,758 | 5,637,119 |

| Concepto | Aprobado | Devengado | Pagado |
|--|----------|------------------|------------------|
| E. Intereses, Comisiones y Gastos de la Deuda (E = E1 + E2) | - | - | - |
| E1. Intereses, Comisiones y Gastos de la Deuda con Gasto No Etiquetado | - | - | - |
| E2. Intereses, Comisiones y Gastos de la Deuda con Gasto Etiquetado | - | - | - |
| IV. Balance Primario (IV = III + E) | - | 5,759,758 | 5,637,119 |

| Concepto | Estimado / Aprobado | Devengado | Recaudado / Pagado |
|---|---------------------|-----------|--------------------|
| F. Financiamiento (F = F1 + F2) | - | - | - |
| F1. Financiamiento con Fuente de Pago de Ingresos de Libre Disposición | - | - | - |
| F2. Financiamiento con Fuente de Pago de Transferencias Federales Etiquetadas | - | - | - |
| G. Amortización de la Deuda (G = G1 + G2) | - | - | - |
| G1. Amortización de la Deuda Pública con Gasto No Etiquetado | - | - | - |
| G2. Amortización de la Deuda Pública con Gasto Etiquetado | - | - | - |
| A3. Financiamiento Neto (A3 = F - G) | - | - | - |

| Concepto | Estimado / Aprobado | Devengado | Recaudado / Pagado |
|---|---------------------|--------------------|--------------------|
| A1. Ingresos de Libre Disposición | - | 170,459 | 170,459 |
| A3.1 Financiamiento Neto con Fuente de Pago de Ingresos de Libre Disposición (A3.1 = F1 - G1) | - | - | - |
| F1. Financiamiento con Fuente de Pago de Ingresos de Libre Disposición | - | - | - |
| G1. Amortización de la Deuda Pública con Gasto No Etiquetado | - | - | - |
| B1. Gasto No Etiquetado (sin incluir Amortización de la Deuda Pública) | 39,239,588 | 8,140,464 | 8,140,464 |
| C1. Remanentes de Ingresos de Libre Disposición aplicados en el periodo | - | - | - |
| V. Balance Presupuestario de Recursos Disponibles (V = A1 + A3.1 - B1 + C1) | (39,239,588) | (7,970,005) | (7,970,005) |
| VI. Balance Presupuestario de Recursos Disponibles sin Financiamiento Neto (VI = V - A3.1) | (39,239,588) | (7,970,005) | (7,970,005) |

| Concepto | Estimado / Aprobado | Devengado | Recaudado / Pagado |
|---|---------------------|-------------------|--------------------|
| A2. Transferencias Federales Etiquetadas | 39,239,588 | 13,729,763 | 13,607,124 |
| A3.2 Financiamiento Neto con Fuente de Pago de Transferencias Federales Etiquetadas (A3.2 = F2 - G2) | - | - | - |
| F2. Financiamiento con Fuente de Pago de Transferencias Federales Etiquetadas | - | - | - |
| G2. Amortización de la Deuda Pública con Gasto Etiquetado | - | - | - |
| B2. Gasto Etiquetado (sin incluir Amortización de la Deuda Pública) | - | - | - |
| C2. Remanentes de Transferencias Federales Etiquetadas aplicados en el periodo | - | - | - |
| VII. Balance Presupuestario de Recursos Etiquetados (VII = A2 + A3.2 - B2 + C2) | 39,239,588 | 13,729,763 | 13,607,124 |
| VIII. Balance Presupuestario de Recursos Etiquetados sin Financiamiento Neto (VIII = VII - A3.2) | 39,239,588 | 13,729,763 | 13,607,124 |

Primer Informe de Cuenta Pública
Instituto Morelense de Radio y Televisión
Estado Analítico de Ingresos
Del 1 de enero al 31 de marzo de 2024
(Cifras en Pesos)

| Rubro de Ingresos | Ingreso | | | | | Diferencia (6 = 5 - 1) |
|---|-------------------|----------------------------|-------------------|---------------------|-------------------|---------------------------|
| | Estimado | Ampliaciones y Reducciones | Modificado | Devengado | Recaudado | |
| | (1) | (2) | (3 = 1 + 2) | (4) | (5) | |
| Impuestos | - | - | - | - | - | - |
| Cuotas y Aportaciones de Seguridad Social | - | - | - | - | - | - |
| Contribuciones de Mejoras | - | - | - | - | - | - |
| Derechos | - | - | - | - | - | - |
| Productos | - | 120,684 | 120,684 | - | - | - |
| Aprovechamientos | - | - | - | - | - | - |
| Ingresos por Venta de Bienes, Prestación de Servicios y Otros Ingresos | - | 170,459 | 170,459 | 170,459 | 170,459 | 170,459 |
| Participaciones, Aportaciones, Convenios, Incentivos Derivados de la Colaboración Fiscal y Fondos Distintos de Aportaciones | - | - | - | - | - | - |
| Transferencias, Asignaciones, Subsidios y Subvenciones, y Pensiones y Jubilaciones | 39,239,588 | 3,826,515 | 43,066,103 | 13,729,763 | 13,607,124 | (25,632,464) |
| Ingresos Derivados de Financiamientos | - | - | - | - | - | - |
| Total | 39,239,588 | 4,117,658 | 43,357,246 | 13,900,222 | 13,777,583 | (25,462,005) |
| | | | | Ingresos excedentes | | |

| Estado Analítico de Ingresos Por Fuente de Financiamiento | Ingreso | | | | | Diferencia (6 = 5 - 1) |
|---|-------------------|----------------------------|-------------------|---------------------|-------------------|---------------------------|
| | Estimado | Ampliaciones y Reducciones | Modificado | Devengado | Recaudado | |
| | (1) | (2) | (3 = 1 + 2) | (4) | (5) | |
| Ingresos del Poder Ejecutivo Federal o Estatal y de los Municipios | - | - | - | - | - | - |
| Impuestos | - | - | - | - | - | - |
| Cuotas y Aportaciones de Seguridad Social | - | - | - | - | - | - |
| Contribuciones de Mejoras | - | - | - | - | - | - |
| Derechos | - | - | - | - | - | - |
| Productos ¹ | - | - | - | - | - | - |
| Aprovechamientos ² | - | - | - | - | - | - |
| Participaciones, Aportaciones, Convenios, Incentivos Derivados de la Colaboración Fiscal y Fondos Distintos de Aportaciones | - | - | - | - | - | - |
| Transferencias, Asignaciones, Subsidios y Subvenciones, y Pensiones y Jubilaciones | - | - | - | - | - | - |
| Ingresos de los Entes Públicos de los Poderes Legislativo y Judicial, de los Órganos Autónomos y del Sector Paraestatal o Paramunicipal, así como de las Empresas Productivas del Estado | 39,239,588 | 4,117,658 | 43,357,246 | 13,900,222 | 13,777,583 | (25,462,005) |
| Cuotas y Aportaciones de Seguridad Social | - | - | - | - | - | - |
| Productos ¹ | - | 120,684 | 120,684 | - | - | - |
| Ingresos por Venta de Bienes, Prestación de Servicios y Otros Ingresos ³ | - | 170,459 | 170,459 | 170,459 | 170,459 | 170,459 |
| Transferencias, Asignaciones, Subsidios y Subvenciones, y Pensiones y Jubilaciones | 39,239,588 | 3,826,515 | 43,066,103 | 13,729,763 | 13,607,124 | (25,632,464) |
| Ingresos Derivados de Financiamientos | - | - | - | - | - | - |
| Ingresos Derivados de Financiamientos | - | - | - | - | - | - |
| Total | 39,239,588 | 4,117,658 | 43,357,246 | 13,900,222 | 13,777,583 | (25,462,005) |
| | | | | Ingresos excedentes | | |

¹ Incluye intereses que generan las cuentas bancarias de los entes públicos en productos.

² Incluye donativos en efectivo del Poder Ejecutivo, entre otros aprovechamientos.

³ Se refiere a los ingresos propios obtenidos por los Poderes Legislativo y Judicial, los Órganos Autónomos y las entidades de la administración pública paraestatal y paramunicipal, por sus actividades diversas no inherentes a su operación que generan recursos y que no sean ingresos por venta de bienes o prestación de servicios, tales como donativos en efectivo, entre otros.

| Concepto | Ingreso | | | | | Diferencia |
|---|------------|--------------------------------|------------|------------|------------|--------------|
| | Estimado | Ampliaciones/ (Reducciones) | Modificado | Devengado | Recaudado | |
| Ingresos de Libre Disposición | | | | | | |
| <i>Impuestos</i> | - | - | - | - | - | - |
| <i>Cuotas y Aportaciones de Seguridad Social</i> | - | - | - | - | - | - |
| <i>Contribuciones de Mejoras</i> | - | - | - | - | - | - |
| <i>Derechos</i> | - | - | - | - | - | - |
| <i>Productos</i> | - | 120,684 | 120,684 | - | - | - |
| <i>Aprovechamientos</i> | - | - | - | - | - | - |
| <i>Ingresos por Venta de Bienes y Prestación de Servicios</i> | - | 170,459 | 170,459 | 170,459 | 170,459 | 170,459 |
| <i>Participaciones</i> | - | - | - | - | - | - |
| Fondo General de Participaciones | - | - | - | - | - | - |
| Fondo de Fomento Municipal | - | - | - | - | - | - |
| Fondo de Fiscalización y Recaudación | - | - | - | - | - | - |
| Fondo de Compensación | - | - | - | - | - | - |
| Fondo de Extracción de Hidrocarburos | - | - | - | - | - | - |
| Impuesto Especial Sobre Producción y Servicios | - | - | - | - | - | - |
| 0.136% de la Recaudación Federal Participable | - | - | - | - | - | - |
| 3.17% Sobre Extracción de Petróleo | - | - | - | - | - | - |
| Gasolinas y Diésel | - | - | - | - | - | - |
| Fondo del Impuesto Sobre la Renta | - | - | - | - | - | - |
| Fondo de Estabilización de los Ingresos de las Ent. Fed. | - | - | - | - | - | - |
| <i>Incentivos Derivados de la Colaboración Fiscal</i> | - | - | - | - | - | - |
| Tenencia o Uso de Vehículos | - | - | - | - | - | - |
| Fondo de Compensación ISAN | - | - | - | - | - | - |
| Impuesto Sobre Automóviles Nuevos | - | - | - | - | - | - |
| Fondo de Compensación de Repecos-Intermedios | - | - | - | - | - | - |
| Otros Incentivos Económicos | - | - | - | - | - | - |
| <i>Transferencias y Asignaciones</i> | - | - | - | - | - | - |
| <i>Convenios</i> | - | - | - | - | - | - |
| Otros Convenios y Subsidios | - | - | - | - | - | - |
| <i>Otros Ingresos de Libre Disposición</i> | - | - | - | - | - | - |
| Participaciones en Ingresos Locales | - | - | - | - | - | - |
| Otros Ingresos de Libre Disposición | - | - | - | - | - | - |
| Total de Ingresos de Libre Disposición | - | 291,143 | 291,143 | 170,459 | 170,459 | 170,459 |
| Ingresos Excedentes de Ingresos de Libre Disposición | | | | | | |
| Transferencias Federales Etiquetadas | | | | | | |
| <i>Aportaciones</i> | - | - | - | - | - | - |
| Fondo de Aport. para la Nómina Educativa y Gto. Op. | - | - | - | - | - | - |
| Fondo de Aportaciones para los Servicios de Salud | - | - | - | - | - | - |
| Fondo de Aportaciones para la Infraestructura Social | - | - | - | - | - | - |
| Fondo de Aport. para el Fortalecimiento de los Municipios y de las Demarcaciones Territoriales del Distrito Federal | - | - | - | - | - | - |
| Fondo de Aportaciones Múltiples | - | - | - | - | - | - |
| Fondo de Aport. para la Educación Tec. y de Adultos | - | - | - | - | - | - |
| Fondo de Aportaciones para la Seguridad Pública de los Estados y del Distrito Federal | - | - | - | - | - | - |
| Fondo de Aportaciones para el Fortalecimiento de las Entidades Federativas | - | - | - | - | - | - |
| <i>Convenios</i> | - | - | - | - | - | - |
| Convenios de Protección Social en Salud | - | - | - | - | - | - |
| Convenios de Descentralización | - | - | - | - | - | - |
| Convenios de Reasignación | - | - | - | - | - | - |
| Otros Convenios y Subsidios | - | - | - | - | - | - |
| <i>Fondos Distintos de Aportaciones</i> | - | - | - | - | - | - |
| Fondo para Entidades Federativas y Municipios Productores de Hidrocarburos | - | - | - | - | - | - |
| Fondo Minero | - | - | - | - | - | - |
| <i>Transferencias, Asignaciones, Subsidios y Subvenciones, y Pensiones y Jubilaciones</i> | 39,239,588 | 3,826,515 | 43,066,103 | 13,729,763 | 13,607,124 | (25,632,464) |
| <i>Otras Transferencias Federales Etiquetadas</i> | - | - | - | - | - | - |
| Total de Transferencias Federales Etiquetadas | 39,239,588 | 3,826,515 | 43,066,103 | 13,729,763 | 13,607,124 | (25,632,464) |
| Ingresos Derivados de Financiamientos | | | | | | |
| <i>Ingresos Derivados de Financiamientos</i> | - | - | - | - | - | - |
| Total de Ingresos | 39,239,588 | 4,117,658 | 43,357,246 | 13,900,222 | 13,777,583 | (25,462,005) |
| Datos Informativos | | | | | | |
| 1. Ingresos Derivados de Financiamientos con Fuente de Pago de Ingresos de Libre Disposición | - | - | - | - | - | - |
| 2. Ingresos Derivados de Financiamientos con Fuente de Pago de Transferencias Federales Etiquetadas | - | - | - | - | - | - |
| 3. Ingresos Derivados de Financiamientos | - | - | - | - | - | - |

Primer Informe de Cuenta Pública
Instituto Morelense de Radio y Televisión
Estado Analítico del Ejercicio del Presupuesto de Egresos
Clasificación por Objeto del Gasto (Capítulo y Concepto)
Del 1 de enero al 31 de marzo de 2024
(Cifras en Pesos)

| Concepto | Egresos | | | | | Subejercicio 6 = (3 - 4) |
|--|-------------------|--------------------------------|-------------------|------------------|------------------|-------------------------------|
| | Aprobado | Ampliaciones/ (Reducciones) | Modificado | Devengado | Pagado | |
| | 1 | 2 | 3 = (1 + 2) | 4 | 5 | |
| Servicios Personales | 31,270,863 | 110,321 | 31,381,184 | 5,700,966 | 5,700,966 | 25,680,218 |
| Remuneraciones al Personal de Carácter Permanente | 17,694,222 | - | 17,694,222 | 4,104,007 | 4,104,007 | 13,590,215 |
| Remuneraciones al Personal de Carácter Transitorio | - | - | - | - | - | - |
| Remuneraciones Adicionales y Especiales | 5,523,808 | - | 5,523,808 | 37,056 | 37,056 | 5,486,752 |
| Seguridad Social | 6,239,280 | 110,321 | 6,349,601 | 1,143,885 | 1,143,885 | 5,205,716 |
| Otras Prestaciones Sociales y Económicas | 1,813,553 | - | 1,813,553 | 416,018 | 416,018 | 1,397,535 |
| Previsiones | - | - | - | - | - | - |
| Pago de Estímulos a Servidores Públicos | - | - | - | - | - | - |
| Materiales y Suministros | 539,236 | 210,171 | 749,407 | 89,864 | 89,864 | 659,543 |
| Materiales de Admón, Emisión de Doctos. y Artículos Oficiales | 95,248 | - | 95,248 | 18,851 | 18,851 | 76,397 |
| Alimentos y Utensilios | 19,469 | 37,602 | 57,071 | 9,619 | 9,619 | 47,452 |
| Materias Primas y Materiales de Producción y Comercialización | - | - | - | - | - | - |
| Materiales y Artículos de Construcción y de Reparación | 37,333 | 2,000 | 39,333 | 2,988 | 2,988 | 36,345 |
| Productos Químicos, Farmacéuticos y de Laboratorio | 3,870 | 13,500 | 17,370 | 56 | 56 | 17,314 |
| Combustibles, Lubricantes y Aditivos | 319,604 | - | 319,604 | 41,920 | 41,920 | 277,684 |
| Vestuario, Blancos, Prendas de Protección y Artículos Deportivos | 10,000 | - | 10,000 | 596 | 596 | 9,404 |
| Materiales y Suministros Para Seguridad | - | - | - | - | - | - |
| Herramientas, Refacciones y Accesorios Menores | 53,712 | 157,069 | 210,781 | 15,834 | 15,834 | 194,947 |
| Servicios Generales | 2,563,834 | 854,336 | 3,418,170 | 846,261 | 846,261 | 2,571,909 |
| Servicios Básicos | 1,626,847 | 190,591 | 1,817,438 | 439,478 | 439,478 | 1,377,960 |
| Servicios de Arrendamiento | - | - | - | - | - | - |
| Servicios Profesionales, Científicos, Técnicos y Otros Servicios | 170,391 | 23,500 | 193,891 | 11,076 | 11,076 | 182,815 |
| Servicios Financieros, Bancarios y Comerciales | 391,056 | - | 391,056 | 283,069 | 283,069 | 107,987 |
| Servicios de Instalación, Reparación, Mantto. y Conservación | 259,159 | 242,000 | 501,159 | 43,608 | 43,608 | 457,551 |
| Servicios de Comunicación Social y Publicidad | - | - | - | - | - | - |
| Servicios de Traslado y Viáticos | 63,265 | 23,665 | 86,930 | 21,112 | 21,112 | 65,818 |
| Servicios Oficiales | - | - | - | - | - | - |
| Otros Servicios Generales | 53,116 | 374,580 | 427,696 | 47,918 | 47,918 | 379,778 |
| Transferencias, Asignaciones, Subsidios y Otras Ayudas | 4,865,655 | 2,822,146 | 7,687,801 | 1,503,373 | 1,503,373 | 6,184,428 |
| Transferencias Internas y Asignaciones al Sector Público | - | - | - | - | - | - |
| Transferencias al Resto del Sector Público | - | - | - | - | - | - |
| Subsidios y Subvenciones | - | - | - | - | - | - |
| Ayudas Sociales | - | - | - | - | - | - |
| Pensiones y Jubilaciones | 4,865,655 | 2,822,146 | 7,687,801 | 1,503,373 | 1,503,373 | 6,184,428 |
| Transferencias a Fideicomisos, Mandatos y Otros Análogos | - | - | - | - | - | - |
| Transferencias a la Seguridad Social | - | - | - | - | - | - |
| Donativos | - | - | - | - | - | - |
| Transferencias al Exterior | - | - | - | - | - | - |
| Bienes Muebles, Inmuebles e Intangibles | - | 120,684 | 120,684 | - | - | 120,684 |
| Mobiliario y Equipo de Administración | - | 25,950 | 25,950 | - | - | 25,950 |
| Mobiliario y Equipo Educativo y Recreativo | - | 94,734 | 94,734 | - | - | 94,734 |
| Equipo e Instrumental Médico y de Laboratorio | - | - | - | - | - | - |
| Vehículos y Equipo de Transporte | - | - | - | - | - | - |
| Equipo de Defensa y Seguridad | - | - | - | - | - | - |
| Maquinaria, Otros Equipos y Herramientas | - | - | - | - | - | - |
| Activos Biológicos | - | - | - | - | - | - |
| Bienes Inmuebles | - | - | - | - | - | - |
| Activos Intangibles | - | - | - | - | - | - |
| Inversión Pública | - | - | - | - | - | - |
| Obra Pública en Bienes de Dominio Público | - | - | - | - | - | - |
| Obra Pública en Bienes Propios | - | - | - | - | - | - |
| Proyectos Productivos y Acciones de Fomento | - | - | - | - | - | - |
| Inversiones Financieras y Otras Provisiones | - | - | - | - | - | - |
| Inversiones Para el Fomento de Actividades Productivas | - | - | - | - | - | - |
| Acciones y Participaciones de Capital | - | - | - | - | - | - |
| Compra de Títulos y Valores | - | - | - | - | - | - |
| Concesión de Préstamos | - | - | - | - | - | - |
| Inversiones en Fideicomisos, Mandatos y Otros Análogos | - | - | - | - | - | - |
| Otras Inversiones Financieras | - | - | - | - | - | - |
| Provisiones para Contingencias y Otras Erogaciones Especiales | - | - | - | - | - | - |
| Participaciones y Aportaciones | - | - | - | - | - | - |
| Participaciones | - | - | - | - | - | - |
| Aportaciones | - | - | - | - | - | - |
| Convenios | - | - | - | - | - | - |
| Deuda Pública | - | - | - | - | - | - |
| Amortización de la Deuda Pública | - | - | - | - | - | - |
| Intereses de la Deuda Pública | - | - | - | - | - | - |
| Comisiones de la Deuda Pública | - | - | - | - | - | - |
| Gastos de la Deuda Pública | - | - | - | - | - | - |
| Costo por Coberturas | - | - | - | - | - | - |
| Apoyos Financieros | - | - | - | - | - | - |
| Adeudos de Ejercicios Fiscales Anteriores (Adefas) | - | - | - | - | - | - |
| Total del Gasto | 39,239,588 | 4,117,658 | 43,357,246 | 8,140,464 | 8,140,464 | 35,216,782 |

| Concepto | Egresos | | | | | Subejercicio |
|---|-------------------|------------------------------|-------------------|------------------|------------------|-------------------|
| | Aprobado | Ampliaciones / (Reducciones) | Modificado | Devengado | Pagado | |
| Gasto No Etiquetado | 39,239,588 | 4,117,658 | 43,357,246 | 8,140,464 | 8,140,464 | 35,216,782 |
| Servicios Personales | 31,270,863 | 110,321 | 31,381,184 | 5,700,966 | 5,700,966 | 25,680,218 |
| Remuneraciones al Personal de Carácter Permanente | 17,694,222 | - | 17,694,222 | 4,104,007 | 4,104,007 | 13,590,215 |
| Remuneraciones al Personal de Carácter Transitorio | - | - | - | - | - | - |
| Remuneraciones Adicionales y Especiales | 5,523,808 | - | 5,523,808 | 37,056 | 37,056 | 5,486,752 |
| Seguridad Social | 6,239,280 | 110,321 | 6,349,601 | 1,143,885 | 1,143,885 | 5,205,716 |
| Otras Prestaciones Sociales y Económicas | 1,813,553 | - | 1,813,553 | 416,018 | 416,018 | 1,397,535 |
| Previsiones | - | - | - | - | - | - |
| Pago de Estímulos a Servidores Públicos | - | - | - | - | - | - |
| Materiales y Suministros | 539,236 | 210,171 | 749,407 | 89,864 | 89,864 | 659,543 |
| Materiales de Admón., Emisión de Doctos. y Art. Oficiales | 95,248 | - | 95,248 | 18,851 | 18,851 | 76,397 |
| Alimentos y Utensilios | 19,469 | 37,602 | 57,071 | 9,619 | 9,619 | 47,452 |
| Materias Primas y Materiales de Prod. y Comercialización | - | - | - | - | - | - |
| Materiales y Artículos de Construcción y de Reparación | 37,333 | 2,000 | 39,333 | 2,988 | 2,988 | 36,345 |
| Productos Químicos, Farmacéuticos y de Laboratorio | 3,870 | 13,500 | 17,370 | 56 | 56 | 17,314 |
| Combustibles, Lubricantes y Aditivos | 319,604 | - | 319,604 | 41,920 | 41,920 | 277,684 |
| Vestuario, Blancos, Prendas de Protección y Art. Deportivos | 10,000 | - | 10,000 | 596 | 596 | 9,404 |
| Materiales y Suministros Para Seguridad | - | - | - | - | - | - |
| Herramientas, Refacciones y Accesorios Menores | 53,712 | 157,069 | 210,781 | 15,834 | 15,834 | 194,947 |
| Servicios Generales | 2,563,834 | 854,336 | 3,418,170 | 846,261 | 846,261 | 2,571,909 |
| Servicios Básicos | 1,626,847 | 190,591 | 1,817,438 | 439,478 | 439,478 | 1,377,960 |
| Servicios de Arrendamiento | - | - | - | - | - | - |
| Servicios Profesionales, Científicos, Técnicos y Otros Serv. | 170,391 | 23,500 | 193,891 | 11,076 | 11,076 | 182,815 |
| Servicios Financieros, Bancarios y Comerciales | 391,056 | - | 391,056 | 283,069 | 283,069 | 107,987 |
| Servicios de Instalación, Reparación, Mantto. y Conservación | 259,159 | 242,000 | 501,159 | 43,608 | 43,608 | 457,551 |
| Servicios de Comunicación Social y Publicidad | - | - | - | - | - | - |
| Servicios de Traslado y Viáticos | 63,265 | 23,665 | 86,930 | 21,112 | 21,112 | 65,818 |
| Servicios Oficiales | - | - | - | - | - | - |
| Otros Servicios Generales | 53,116 | 374,580 | 427,696 | 47,918 | 47,918 | 379,778 |
| Transferencias, Asignaciones, Subsidios y Otras Ayudas | 4,865,655 | 2,822,146 | 7,687,801 | 1,503,373 | 1,503,373 | 6,184,428 |
| Transferencias Internas y Asignaciones al Sector Público | - | - | - | - | - | - |
| Transferencias al Resto del Sector Público | - | - | - | - | - | - |
| Subsidios y Subvenciones | - | - | - | - | - | - |
| Ayudas Sociales | - | - | - | - | - | - |
| Pensiones y Jubilaciones | 4,865,655 | 2,822,146 | 7,687,801 | 1,503,373 | 1,503,373 | 6,184,428 |
| Transferencias a Fideicomisos, Mandatos y Otros Análogos | - | - | - | - | - | - |
| Transferencias a la Seguridad Social | - | - | - | - | - | - |
| Donativos | - | - | - | - | - | - |
| Transferencias al Exterior | - | - | - | - | - | - |
| Bienes Muebles, Inmuebles e Intangibles | - | 120,684 | 120,684 | - | - | 120,684 |
| Mobiliario y Equipo de Administración | - | 25,950 | 25,950 | - | - | 25,950 |
| Mobiliario y Equipo Educativo y Recreativo | - | 94,734 | 94,734 | - | - | 94,734 |
| Equipo e Instrumental Médico y de Laboratorio | - | - | - | - | - | - |
| Vehículos y Equipo de Transporte | - | - | - | - | - | - |
| Equipo de Defensa y Seguridad | - | - | - | - | - | - |
| Maquinaria, Otros Equipos y Herramientas | - | - | - | - | - | - |
| Activos Biológicos | - | - | - | - | - | - |
| Bienes Inmuebles | - | - | - | - | - | - |
| Activos Intangibles | - | - | - | - | - | - |
| Inversión Pública | - | - | - | - | - | - |
| Obra Pública en Bienes de Dominio Público | - | - | - | - | - | - |
| Obra Pública en Bienes Propios | - | - | - | - | - | - |
| Proyectos Productivos y Acciones de Fomento | - | - | - | - | - | - |
| Inversiones Financieras y Otras Provisiones | - | - | - | - | - | - |
| Inversiones Para el Fomento de Actividades Productivas | - | - | - | - | - | - |
| Acciones y Participaciones de Capital | - | - | - | - | - | - |
| Compra de Títulos y Valores | - | - | - | - | - | - |
| Concesión de Préstamos | - | - | - | - | - | - |
| Inversiones en Fideicomisos, Mandatos y Otros Análogos | - | - | - | - | - | - |
| Fideicomiso de Desastres Naturales (Informativo) | - | - | - | - | - | - |
| Otras Inversiones Financieras | - | - | - | - | - | - |
| Provisiones para Contingencias y Otras Erogaciones Especiales | - | - | - | - | - | - |
| Participaciones y Aportaciones | - | - | - | - | - | - |
| Participaciones | - | - | - | - | - | - |
| Aportaciones | - | - | - | - | - | - |
| Convenios | - | - | - | - | - | - |
| Deuda Pública | - | - | - | - | - | - |
| Amortización de la Deuda Pública | - | - | - | - | - | - |
| Intereses de la Deuda Pública | - | - | - | - | - | - |
| Comisiones de la Deuda Pública | - | - | - | - | - | - |
| Gastos de la Deuda Pública | - | - | - | - | - | - |
| Costo por Coberturas | - | - | - | - | - | - |
| Apoyos Financieros | - | - | - | - | - | - |
| Adeudos de Ejercicios Fiscales Anteriores (Adefas) | - | - | - | - | - | - |

| Concepto | Egresos | | | | | Subejercicio |
|---|-------------------|---------------------------------|-------------------|------------------|------------------|-------------------|
| | Aprobado | Ampliaciones / (Reducciones) | Modificado | Devengado | Pagado | |
| Gasto Etiquetado | - | - | - | - | - | - |
| Servicios Personales | - | - | - | - | - | - |
| Remuneraciones al Personal de Carácter Permanente | - | - | - | - | - | - |
| Remuneraciones al Personal de Carácter Transitorio | - | - | - | - | - | - |
| Remuneraciones Adicionales y Especiales | - | - | - | - | - | - |
| Seguridad Social | - | - | - | - | - | - |
| Otras Prestaciones Sociales y Económicas | - | - | - | - | - | - |
| Previsiones | - | - | - | - | - | - |
| Pago de Estímulos a Servidores Públicos | - | - | - | - | - | - |
| Materiales y Suministros | - | - | - | - | - | - |
| Materiales de Admón., Emisión de Doctos. y Art. Oficiales | - | - | - | - | - | - |
| Alimentos y Utensilios | - | - | - | - | - | - |
| Materias Primas y Materiales de Prod. y Comercialización | - | - | - | - | - | - |
| Materiales y Artículos de Construcción y de Reparación | - | - | - | - | - | - |
| Productos Químicos, Farmacéuticos y de Laboratorio | - | - | - | - | - | - |
| Combustibles, Lubricantes y Aditivos | - | - | - | - | - | - |
| Vestuario, Blancos, Prendas de Protección y Art. Deportivos | - | - | - | - | - | - |
| Materiales y Suministros Para Seguridad | - | - | - | - | - | - |
| Herramientas, Refacciones y Accesorios Menores | - | - | - | - | - | - |
| Servicios Generales | - | - | - | - | - | - |
| Servicios Básicos | - | - | - | - | - | - |
| Servicios de Arrendamiento | - | - | - | - | - | - |
| Servicios Profesionales, Científicos, Técnicos y Otros Serv. | - | - | - | - | - | - |
| Servicios Financieros, Bancarios y Comerciales | - | - | - | - | - | - |
| Servicios de Instalación, Reparación, Mantto. y Conservación | - | - | - | - | - | - |
| Servicios de Comunicación Social y Publicidad | - | - | - | - | - | - |
| Servicios de Traslado y Viáticos | - | - | - | - | - | - |
| Servicios Oficiales | - | - | - | - | - | - |
| Otros Servicios Generales | - | - | - | - | - | - |
| Transferencias, Asignaciones, Subsidios y Otras Ayudas | - | - | - | - | - | - |
| Transferencias Internas y Asignaciones al Sector Público | - | - | - | - | - | - |
| Transferencias al Resto del Sector Público | - | - | - | - | - | - |
| Subsidios y Subvenciones | - | - | - | - | - | - |
| Ayudas Sociales | - | - | - | - | - | - |
| Pensiones y Jubilaciones | - | - | - | - | - | - |
| Transferencias a Fideicomisos, Mandatos y Otros Análogos | - | - | - | - | - | - |
| Transferencias a la Seguridad Social | - | - | - | - | - | - |
| Donativos | - | - | - | - | - | - |
| Transferencias al Exterior | - | - | - | - | - | - |
| Bienes Muebles, Inmuebles e Intangibles | - | - | - | - | - | - |
| Mobiliario y Equipo de Administración | - | - | - | - | - | - |
| Mobiliario y Equipo Educativo y Recreativo | - | - | - | - | - | - |
| Equipo e Instrumental Médico y de Laboratorio | - | - | - | - | - | - |
| Vehículos y Equipo de Transporte | - | - | - | - | - | - |
| Equipo de Defensa y Seguridad | - | - | - | - | - | - |
| Maquinaria, Otros Equipos y Herramientas | - | - | - | - | - | - |
| Activos Biológicos | - | - | - | - | - | - |
| Bienes Inmuebles | - | - | - | - | - | - |
| Activos Intangibles | - | - | - | - | - | - |
| Inversión Pública | - | - | - | - | - | - |
| Obra Pública en Bienes de Dominio Público | - | - | - | - | - | - |
| Obra Pública en Bienes Propios | - | - | - | - | - | - |
| Proyectos Productivos y Acciones de Fomento | - | - | - | - | - | - |
| Inversiones Financieras y Otras Provisiones | - | - | - | - | - | - |
| Inversiones Para el Fomento de Actividades Productivas | - | - | - | - | - | - |
| Acciones y Participaciones de Capital | - | - | - | - | - | - |
| Compra de Títulos y Valores | - | - | - | - | - | - |
| Concesión de Préstamos | - | - | - | - | - | - |
| Inversiones en Fideicomisos, Mandatos y Otros Análogos | - | - | - | - | - | - |
| Fideicomiso de Desastres Naturales (Informativo) | - | - | - | - | - | - |
| Otras Inversiones Financieras | - | - | - | - | - | - |
| Provisiones para Contingencias y Otras Erogaciones Especiales | - | - | - | - | - | - |
| Participaciones y Aportaciones | - | - | - | - | - | - |
| Participaciones | - | - | - | - | - | - |
| Aportaciones | - | - | - | - | - | - |
| Convenios | - | - | - | - | - | - |
| Deuda Pública | - | - | - | - | - | - |
| Amortización de la Deuda Pública | - | - | - | - | - | - |
| Intereses de la Deuda Pública | - | - | - | - | - | - |
| Comisiones de la Deuda Pública | - | - | - | - | - | - |
| Gastos de la Deuda Pública | - | - | - | - | - | - |
| Costo por Coberturas | - | - | - | - | - | - |
| Apoyos Financieros | - | - | - | - | - | - |
| Adeudos de Ejercicios Fiscales Anteriores (Adefas) | - | - | - | - | - | - |
| Total de Egresos | 39,239,588 | 4,117,658 | 43,357,246 | 8,140,464 | 8,140,464 | 35,216,782 |

Primer Informe de Cuenta Pública
Instituto Morelense de Radio y Televisión
Estado Analítico del Ejercicio del Presupuesto de Egresos
Clasificación Administrativa
Del 1 de enero al 31 de marzo de 2024
(Cifras en Pesos)

| Concepto | Egresos | | | | | Subejercicio 6 = (3 - 4) |
|---|----------|--------------------------------|---------------|-----------|--------|-------------------------------|
| | Aprobado | Ampliaciones/ (Reducciones) | Modificado | Devengado | Pagado | |
| | 1 | 2 | 3 = (1 + 2) | 4 | 5 | |
| Jefatura de la Oficina de la Gobernatura del Estado | - | - | - | - | - | - |
| Secretaría de Gobierno | - | - | - | - | - | - |
| Secretaría de Hacienda | - | - | - | - | - | - |
| Secretaría de Desarrollo Económico y del Trabajo | - | - | - | - | - | - |
| Secretaría de Desarrollo Agropecuario | - | - | - | - | - | - |
| Secretaría de Obras Públicas | - | - | - | - | - | - |
| Secretaría de Educación | - | - | - | - | - | - |
| Secretaría de Salud | - | - | - | - | - | - |
| Secretaría de Administración | - | - | - | - | - | - |
| Secretaría de la Contraloría | - | - | - | - | - | - |
| Secretaría de Turismo y Cultura | - | - | - | - | - | - |
| Secretaría de Desarrollo Social | - | - | - | - | - | - |
| Secretaría de Desarrollo Sustentable | - | - | - | - | - | - |
| Secretaría de Movilidad y Transporte | - | - | - | - | - | - |
| Comisión Estatal de Seguridad Pública | - | - | - | - | - | - |
| Consejería Jurídica | - | - | - | - | - | - |
| Gastos Institucionales | - | - | - | - | - | - |
| Total del Gasto | - | - | - | - | - | - |

Instituto Morelense de Radio y Televisión
Estado Analítico del Ejercicio del Presupuesto de Egresos
Clasificación Administrativa
Del 1 de enero al 31 de marzo de 2024

| Concepto | Egresos | | | | | Subejercicio 6 = (3 - 4) |
|-----------------------------------|----------|--------------------------------|---------------|-----------|--------|-------------------------------|
| | Aprobado | Ampliaciones/ (Reducciones) | Modificado | Devengado | Pagado | |
| | 1 | 2 | 3 = (1 + 2) | 4 | 5 | |
| Poder Ejecutivo | - | - | - | - | - | - |
| Poder Legislativo | - | - | - | - | - | - |
| Poder Judicial | - | - | - | - | - | - |
| Organismos Autónomos | - | - | - | - | - | - |
| Poder Ejecutivo de los Municipios | - | - | - | - | - | - |
| Total del Gasto | - | - | - | - | - | - |

Sector Paraestatal del Gobierno del Estado de Morelos
Estado Analítico del Ejercicio del Presupuesto de Egresos
Clasificación Administrativa
Del 1 de enero al 31 de marzo de 2024

| Concepto | Egresos | | | | | Subejercicio 6 = (3 - 4) |
|---|-------------------|--------------------------------|-------------------|------------------|------------------|-------------------------------|
| | Aprobado | Ampliaciones/ (Reducciones) | Modificado | Devengado | Pagado | |
| | 1 | 2 | 3 = (1 + 2) | 4 | 5 | |
| Entidades Paraestatales y Fideicomisos No Empresariales y No Financieros | 39,239,588 | 4,117,658 | 43,357,246 | 8,140,464 | 8,140,464 | 35,216,782 |
| Instituciones Públicas de la Seguridad Social | - | - | - | - | - | - |
| Entidades Paraestatales Empresariales No Financieras con Participación Estatal Mayoritaria | - | - | - | - | - | - |
| Fideicomisos Empresariales No Financieros con Participación Estatal Mayoritaria | - | - | - | - | - | - |
| Entidades Paraestatales Empresariales Financieras Monetarias con Participación Estatal Mayoritaria | - | - | - | - | - | - |
| Entidades Paraestatales Empresariales Financieras No Monetarias con Participación Estatal Mayoritaria | - | - | - | - | - | - |
| Fideicomisos Financieros Públicos con Participación Estatal Mayoritaria | - | - | - | - | - | - |
| Total del Gasto | 39,239,588 | 4,117,658 | 43,357,246 | 8,140,464 | 8,140,464 | 35,216,782 |

Primer Informe de Cuenta Pública
Instituto Morelense de Radio y Televisión
Estado Analítico del Ejercicio del Presupuesto de Egresos Detallado - LDF
Clasificación Administrativa
Del 1 de enero al 31 de marzo de 2024
(Cifras en Pesos)

| Concepto | Egresos | | | | | Subejercicio |
|--|-------------------|--------------------------------|-------------------|------------------|------------------|-------------------|
| | Aprobado | Ampliaciones/ (Reducciones) | Modificado | Devengado | Pagado | |
| Gasto No Etiquetado | 39,239,588 | 4,117,658 | 43,357,246 | 8,140,464 | 8,140,464 | 35,216,782 |
| Jefatura de la Oficina de la Gubernatura del Estado | - | - | - | - | - | - |
| Secretaría de Gobierno | - | - | - | - | - | - |
| Secretaría de Hacienda | - | - | - | - | - | - |
| Secretaría de Desarrollo Económico y del Trabajo | - | - | - | - | - | - |
| Secretaría de Desarrollo Agropecuario | - | - | - | - | - | - |
| Secretaría de Obras Públicas | - | - | - | - | - | - |
| Secretaría de Educación | - | - | - | - | - | - |
| Secretaría de Salud | - | - | - | - | - | - |
| Secretaría de Administración | - | - | - | - | - | - |
| Secretaría de la Contratoría | - | - | - | - | - | - |
| Secretaría de Turismo y Cultura | - | - | - | - | - | - |
| Secretaría de Desarrollo Social | - | - | - | - | - | - |
| Secretaría de Desarrollo Sustentable | - | - | - | - | - | - |
| Secretaría de Movilidad y Transporte | - | - | - | - | - | - |
| Comisión Estatal de Seguridad Pública | - | - | - | - | - | - |
| Consejería Jurídica | - | - | - | - | - | - |
| Gastos Institucionales | - | - | - | - | - | - |
| Poder Legislativo | - | - | - | - | - | - |
| Poder Judicial | - | - | - | - | - | - |
| Organismos Autónomos | - | - | - | - | - | - |
| Entidades Paraestatales y Fideicomisos No Empresariales y No Financieros | 39,239,588 | 4,117,658 | 43,357,246 | 8,140,464 | 8,140,464 | 35,216,782 |
| Entidades Paraestatales Empresariales No Financieras con Participación Estatal Mayoritaria | - | - | - | - | - | - |
| Poder Ejecutivo de los Municipios | - | - | - | - | - | - |
| Gasto Etiquetado | - | - | - | - | - | - |
| Jefatura de la Oficina de la Gubernatura del Estado | - | - | - | - | - | - |
| Secretaría de Gobierno | - | - | - | - | - | - |
| Secretaría de Hacienda | - | - | - | - | - | - |
| Secretaría de Desarrollo Económico y del Trabajo | - | - | - | - | - | - |
| Secretaría de Desarrollo Agropecuario | - | - | - | - | - | - |
| Secretaría de Obras Públicas | - | - | - | - | - | - |
| Secretaría de Educación | - | - | - | - | - | - |
| Secretaría de Salud | - | - | - | - | - | - |
| Secretaría de Administración | - | - | - | - | - | - |
| Secretaría de la Contratoría | - | - | - | - | - | - |
| Secretaría de Turismo y Cultura | - | - | - | - | - | - |
| Secretaría de Desarrollo Social | - | - | - | - | - | - |
| Secretaría de Desarrollo Sustentable | - | - | - | - | - | - |
| Secretaría de Movilidad y Transporte | - | - | - | - | - | - |
| Comisión Estatal de Seguridad Pública | - | - | - | - | - | - |
| Consejería Jurídica | - | - | - | - | - | - |
| Gastos Institucionales | - | - | - | - | - | - |
| Poder Legislativo | - | - | - | - | - | - |
| Poder Judicial | - | - | - | - | - | - |
| Organismos Autónomos | - | - | - | - | - | - |
| Entidades Paraestatales y Fideicomisos No Empresariales y No Financieros | - | - | - | - | - | - |
| Entidades Paraestatales Empresariales No Financieras con Participación Estatal Mayoritaria | - | - | - | - | - | - |
| Poder Ejecutivo de los Municipios | - | - | - | - | - | - |
| Total de Egresos | 39,239,588 | 4,117,658 | 43,357,246 | 8,140,464 | 8,140,464 | 35,216,782 |

Primer Informe de Cuenta Pública
Instituto Morelense de Radio y Televisión
Estado Analítico del Ejercicio del Presupuesto de Egresos
Clasificación Funcional (Finalidad y Función)
Del 1 de enero al 31 de marzo de 2024
(Cifras en Pesos)

| Concepto | Egresos | | | | | Subejercicio |
|---|-------------------|--------------------------------|-------------------|------------------|------------------|-------------------|
| | Aprobado | Ampliaciones/ (Reducciones) | Modificado | Devengado | Pagado | |
| | 1 | 2 | 3 = (1 + 2) | 4 | 5 | |
| Gobierno | - | - | - | - | - | - |
| Legislación | - | - | - | - | - | - |
| Justicia | - | - | - | - | - | - |
| Coordinación de la Política de Gobierno | - | - | - | - | - | - |
| Relaciones Exteriores | - | - | - | - | - | - |
| Asuntos Financieros y Hacendarios | - | - | - | - | - | - |
| Seguridad Nacional | - | - | - | - | - | - |
| Asuntos de Orden Público y de Seguridad Interior | - | - | - | - | - | - |
| Otros Servicios Generales | - | - | - | - | - | - |
| Desarrollo Social | 39,239,588 | 4,117,658 | 43,357,246 | 8,140,464 | 8,140,464 | 35,216,782 |
| Protección Ambiental | - | - | - | - | - | - |
| Vivienda y Servicios a la Comunidad | - | - | - | - | - | - |
| Salud | - | - | - | - | - | - |
| Recreación, Cultura y Otras Manifestaciones Sociales | 39,239,588 | 4,117,658 | 43,357,246 | 8,140,464 | 8,140,464 | 35,216,782 |
| Educación | - | - | - | - | - | - |
| Protección Social | - | - | - | - | - | - |
| Otros Asuntos Sociales | - | - | - | - | - | - |
| Desarrollo Económico | - | - | - | - | - | - |
| Asuntos Económicos, Comerciales y Laborales en General | - | - | - | - | - | - |
| Agropecuaria, Silvicultura, Pesca y Caza | - | - | - | - | - | - |
| Combustibles y Energía | - | - | - | - | - | - |
| Minería, Manufacturas y Construcción | - | - | - | - | - | - |
| Transporte | - | - | - | - | - | - |
| Comunicaciones | - | - | - | - | - | - |
| Turismo | - | - | - | - | - | - |
| Ciencia, Tecnología e Innovación | - | - | - | - | - | - |
| Otras Industrias y Otros Asuntos Económicos | - | - | - | - | - | - |
| Otras no Clasificadas en Funciones Anteriores | - | - | - | - | - | - |
| Transacciones de la Deuda Pública / Costo Financiero de la Deuda | - | - | - | - | - | - |
| Transferencias, Participaciones y Aportaciones entre Diferentes Niveles y Ordenes de Gobierno | - | - | - | - | - | - |
| Saneamiento del Sistema Financiero | - | - | - | - | - | - |
| Adeudos de Ejercicios Fiscales Anteriores | - | - | - | - | - | - |
| Total del Gasto | 39,239,588 | 4,117,658 | 43,357,246 | 8,140,464 | 8,140,464 | 35,216,782 |

| Concepto | Egresos | | | | | Subejercicio |
|---|-------------------|--------------------------------|-------------------|------------------|------------------|-------------------|
| | Aprobado | Ampliaciones/ (Reducciones) | Modificado | Devengado | Pagado | |
| Gasto No Etiquetado | 39,239,588 | 4,117,658 | 43,357,246 | 8,140,464 | 8,140,464 | 35,216,782 |
| <i>Gobierno</i> | - | - | - | - | - | - |
| Legislación | - | - | - | - | - | - |
| Justicia | - | - | - | - | - | - |
| Coordinación de la Política de Gobierno | - | - | - | - | - | - |
| Relaciones Exteriores | - | - | - | - | - | - |
| Asuntos Financieros y Hacendarios | - | - | - | - | - | - |
| Seguridad Nacional | - | - | - | - | - | - |
| Asuntos de Orden Público y de Seguridad Interior | - | - | - | - | - | - |
| Otros Servicios Generales | - | - | - | - | - | - |
| <i>Desarrollo Social</i> | 39,239,588 | 4,117,658 | 43,357,246 | 8,140,464 | 8,140,464 | 35,216,782 |
| Protección Ambiental | - | - | - | - | - | - |
| Vivienda y Servicios a la Comunidad | - | - | - | - | - | - |
| Salud | - | - | - | - | - | - |
| Recreación, Cultura y Otras Manifestaciones Sociales | 39,239,588 | 4,117,658 | 43,357,246 | 8,140,464 | 8,140,464 | 35,216,782 |
| Educación | - | - | - | - | - | - |
| Protección Social | - | - | - | - | - | - |
| Otros Asuntos Sociales | - | - | - | - | - | - |
| <i>Desarrollo Económico</i> | - | - | - | - | - | - |
| Asuntos Económicos, Comerciales y Laborales en Gral. | - | - | - | - | - | - |
| Agropecuaria, Silvicultura, Pesca y Caza | - | - | - | - | - | - |
| Combustibles y Energía | - | - | - | - | - | - |
| Minería, Manufacturas y Construcción | - | - | - | - | - | - |
| Transporte | - | - | - | - | - | - |
| Comunicaciones | - | - | - | - | - | - |
| Turismo | - | - | - | - | - | - |
| Ciencia, Tecnología e Innovación | - | - | - | - | - | - |
| Otras Industrias y Otros Asuntos Económicos | - | - | - | - | - | - |
| <i>Otras no Clasificadas en Funciones Anteriores</i> | - | - | - | - | - | - |
| Transacciones de la Deuda Pública / Costo Financiero de la Deuda | - | - | - | - | - | - |
| Transferencias, Participaciones y Aportaciones entre Diferentes Niveles y Ordenes de Gobierno | - | - | - | - | - | - |
| Saneamiento del Sistema Financiero | - | - | - | - | - | - |
| Adeudos de Ejercicios Fiscales Anteriores | - | - | - | - | - | - |
| Gasto Etiquetado | - | - | - | - | - | - |
| <i>Gobierno</i> | - | - | - | - | - | - |
| Legislación | - | - | - | - | - | - |
| Justicia | - | - | - | - | - | - |
| Coordinación de la Política de Gobierno | - | - | - | - | - | - |
| Relaciones Exteriores | - | - | - | - | - | - |
| Asuntos Financieros y Hacendarios | - | - | - | - | - | - |
| Seguridad Nacional | - | - | - | - | - | - |
| Asuntos de Orden Público y de Seguridad Interior | - | - | - | - | - | - |
| Otros Servicios Generales | - | - | - | - | - | - |
| <i>Desarrollo Social</i> | - | - | - | - | - | - |
| Protección Ambiental | - | - | - | - | - | - |
| Vivienda y Servicios a la Comunidad | - | - | - | - | - | - |
| Salud | - | - | - | - | - | - |
| Recreación, Cultura y Otras Manifestaciones Sociales | - | - | - | - | - | - |
| Educación | - | - | - | - | - | - |
| Protección Social | - | - | - | - | - | - |
| Otros Asuntos Sociales | - | - | - | - | - | - |
| <i>Desarrollo Económico</i> | - | - | - | - | - | - |
| Asuntos Económicos, Comerciales y Laborales en Gral. | - | - | - | - | - | - |
| Agropecuaria, Silvicultura, Pesca y Caza | - | - | - | - | - | - |
| Combustibles y Energía | - | - | - | - | - | - |
| Minería, Manufacturas y Construcción | - | - | - | - | - | - |
| Transporte | - | - | - | - | - | - |
| Comunicaciones | - | - | - | - | - | - |
| Turismo | - | - | - | - | - | - |
| Ciencia, Tecnología e Innovación | - | - | - | - | - | - |
| Otras Industrias y Otros Asuntos Económicos | - | - | - | - | - | - |
| <i>Otras no Clasificadas en Funciones Anteriores</i> | - | - | - | - | - | - |
| Transacciones de la Deuda Pública / Costo Financiero de la Deuda | - | - | - | - | - | - |
| Transferencias, Participaciones y Aportaciones entre Diferentes Niveles y Ordenes de Gobierno | - | - | - | - | - | - |
| Saneamiento del Sistema Financiero | - | - | - | - | - | - |
| Adeudos de Ejercicios Fiscales Anteriores | - | - | - | - | - | - |
| Total del Egresos | 39,239,588 | 4,117,658 | 43,357,246 | 8,140,464 | 8,140,464 | 35,216,782 |

| Concepto | Egresos | | | | | Subejercicio |
|--|-------------------|--------------------------------|-------------------|------------------|------------------|-------------------|
| | Aprobado | Ampliaciones/ (Reducciones) | Modificado | Devengado | Pagado | |
| Gasto No Etiquetado | 31,270,863 | 110,321 | 31,381,184 | 5,700,966 | 5,700,966 | 25,680,218 |
| <i>Personal Administrativo y de Servicio Público</i> | <i>31,270,863</i> | <i>110,321</i> | <i>31,381,184</i> | <i>5,700,966</i> | <i>5,700,966</i> | <i>25,680,218</i> |
| <i>Magisterio</i> | - | - | - | - | - | - |
| <i>Servicios de Salud</i> | - | - | - | - | - | - |
| Personal Administrativo | - | - | - | - | - | - |
| Personal Médico, Paramédico y afín | - | - | - | - | - | - |
| <i>Seguridad Pública</i> | - | - | - | - | - | - |
| <i>Gastos Asociados a la Implementación de Nuevas Leyes Fed. o Reformas a las Mismas</i> | - | - | - | - | - | - |
| Nombre del Programa o Ley 1 | - | - | - | - | - | - |
| Nombre del Programa o Ley 2 | - | - | - | - | - | - |
| <i>Sentencias Laborales Definitivas</i> | - | - | - | - | - | - |
| Gasto Etiquetado | - | - | - | - | - | - |
| <i>Personal Administrativo y de Servicio Público</i> | - | - | - | - | - | - |
| <i>Magisterio</i> | - | - | - | - | - | - |
| <i>Servicios de Salud</i> | - | - | - | - | - | - |
| Personal Administrativo | - | - | - | - | - | - |
| Personal Médico, Paramédico y afín | - | - | - | - | - | - |
| <i>Seguridad Pública</i> | - | - | - | - | - | - |
| <i>Gastos Asociados a la Implementación de Nuevas Leyes Fed. o Reformas a las Mismas</i> | - | - | - | - | - | - |
| Nombre del Programa o Ley 1 | - | - | - | - | - | - |
| Nombre del Programa o Ley 2 | - | - | - | - | - | - |
| <i>Sentencias Laborales Definitivas</i> | - | - | - | - | - | - |
| Total del Gasto en Servicios Personales | 31,270,863 | 110,321 | 31,381,184 | 5,700,966 | 5,700,966 | 25,680,218 |

| Concepto | Egresos | | | | | |
|---|-------------------|--------------------------------|-------------------|------------------|------------------|-------------------|
| | Aprobado | Ampliaciones/ (Reducciones) | Modificado | Devengado | Pagado | Subejercicio |
| | 1 | 2 | 3 = (1 + 2) | 4 | 5 | 6 = (3 - 4) |
| Gasto Corriente | 34,373,565 | 280,780 | 34,654,345 | 6,637,092 | 6,637,092 | 28,017,253 |
| Gasto de Capital | 368 | 1,014,732 | 1,015,100 | - | - | 1,015,100 |
| Amortización de la Deuda y Disminución de Pasivos | - | - | - | - | - | - |
| Pensiones y Jubilaciones | 4,865,655 | 2,822,146 | 7,687,801 | 1,503,372 | 1,503,372 | 6,184,429 |
| Participaciones | - | - | - | - | - | - |
| Total del Gasto | 39,239,588 | 4,117,658 | 43,357,246 | 8,140,464 | 8,140,464 | 35,216,782 |

| Identificación de Crédito o Instrumento | Devengado | Pagado |
|--|-----------|--------|
| Créditos Bancarios | | |
| | - | - |
| | - | - |
| | - | - |
| | - | - |
| | - | - |
| | - | - |
| | - | - |
| | - | - |
| | - | - |
| | - | - |
| | - | - |
| | - | - |
| | - | - |
| | - | - |
| | - | - |
| | - | - |
| | - | - |
| | - | - |
| | - | - |
| | - | - |
| | - | - |
| | - | - |
| | - | - |
| | - | - |
| | - | - |
| | - | - |
| | - | - |
| | - | - |
| | - | - |
| | - | - |
| Total de Intereses de Créditos Bancarios | - | - |
| Otros Instrumentos de Deuda | | |
| | - | - |
| | - | - |
| | - | - |
| | - | - |
| | - | - |
| | - | - |
| | - | - |
| | - | - |
| | - | - |
| | - | - |
| | - | - |
| | - | - |
| | - | - |
| | - | - |
| | - | - |
| | - | - |
| | - | - |
| | - | - |
| Total de Intereses de Otros Instrumentos de Deuda | - | - |
| TOTAL | - | - |

NO APLICA

INSTITUTO MORELENSE DE RADIO Y TELEVISIÓN
Flujo de Fondos
Del 1 de Enero al 31 de Marzo de 2024
(Cifras en Pesos)

| Concepto | Estimado / Aprobado | Devengado | Recaudado / Pagado |
|---|------------------------|-------------------|-----------------------|
| Rubros de Ingresos | 39,239,588 | 13,900,222 | 13,777,582 |
| Impuestos | 0 | 0 | 0 |
| Cuotas y Aportaciones de Seguridad Social | 0 | 0 | 0 |
| Contribuciones de Mejoras | 0 | 0 | 0 |
| Derechos | 0 | 0 | 0 |
| Productos | 0 | 0 | 0 |
| Aprovechamientos | 0 | 0 | 0 |
| Ingresos por Venta de Bienes, Prestación de Servicios y Otros Ingresos | 0 | 170,459 | 170,459 |
| Participaciones, Aportaciones, Convenios, Incentivos Derivados de la Colaboración Fiscal y Fondos Distintos de Aportaciones | 0 | 0 | 0 |
| Transferencias, Asignaciones, Subsidios y Subvenciones, y Pensiones y Jubilaciones | 39,239,588 | 13,729,764 | 13,607,124 |
| Ingresos Derivados de Financiamientos | 0 | 0 | 0 |
| Capítulos de Gasto | 39,239,588 | 8,140,464 | 8,140,464 |
| Servicios Personales | 31,270,863 | 5,700,966 | 5,700,966 |
| Materiales y Suministros | 539,236 | 89,864 | 89,864 |
| Servicios Generales | 2563833.66 | 846,261 | 846,261 |
| Transferencias, Asignaciones, Subsidios y Otras Ayudas | 4,865,655 | 1,503,373 | 1,503,373 |
| Bienes Muebles, Inmuebles e Intangibles | 0 | 0 | 0 |
| Inversión Pública | 0 | 0 | 0 |
| Inversiones Financieras y Otras Provisiones | 0 | 0 | 0 |
| Participaciones y Aportaciones | 0 | 0 | 0 |
| Deuda Pública | 0 | 0 | 0 |
| Total de las operaciones | 0 | 5,759,758 | 5,637,118 |



Información Programática

PRIMER INFORME DE CUENTA PÚBLICA | 2024
INSTITUTO MORELENSE DE RADIO Y TELEVISIÓN |
ENERO - MARZO |

| Concepto | Egresos | | | | | Subejercicio |
|--|-------------------|--------------------------------|-------------------|------------------|------------------|-------------------|
| | Aprobado | Ampliaciones/ (Reducciones) | Modificado | Devengado | Pagado | |
| | 1 | 2 | 3 = (1 + 2) | 4 | 5 | 6 = (3 - 4) |
| Programas | | | | | | |
| <i>Subsidios: Sector Social y Privado o Ent. Federativas y Municipios</i> | | | | | | |
| Sujetos a Reglas de Operación | - | - | - | - | - | - |
| Otros Subsidios | - | - | - | - | - | - |
| Desempeño de las Funciones | 39,239,588 | 4,117,658 | 43,357,246 | 8,140,464 | 8,140,464 | 35,216,782 |
| Prestación de Servicios Públicos | - | - | - | - | - | - |
| Provisión de Bienes Públicos | - | - | - | - | - | - |
| Planeación, Seguimiento y Evaluación de Políticas Públicas | - | - | - | - | - | - |
| Promoción y Fomento | 39,239,588 | 4,117,658 | 43,357,246 | 8,140,464 | 8,140,464 | 35,216,782 |
| Regulación y Supervisión | - | - | - | - | - | - |
| Funciones de las Fuerzas Armadas (Únicamente Gobierno Federal) | - | - | - | - | - | - |
| Específicos | - | - | - | - | - | - |
| Proyectos de Inversión | - | - | - | - | - | - |
| Administrativos y de Apoyo | | | | | | |
| Apoyo al Proceso Presupuestario y para Mejorar la Eficiencia Institucional | - | - | - | - | - | - |
| Apoyo a la Función Pública y al Mejoramiento de la Gestión | - | - | - | - | - | - |
| Operaciones Ajenas | - | - | - | - | - | - |
| Compromisos | | | | | | |
| Obligaciones de Cumplimiento de Resolución Jurisdiccional | - | - | - | - | - | - |
| Desastres Naturales | - | - | - | - | - | - |
| Obligaciones | | | | | | |
| Pensiones y Jubilaciones | - | - | - | - | - | - |
| Aportaciones a la Seguridad Social | - | - | - | - | - | - |
| Aportaciones a Fondos de Estabilización | - | - | - | - | - | - |
| Aportaciones a Fondos de Inversión y Reestructura de Pensiones | - | - | - | - | - | - |
| Programas de Gasto Federalizado (Gobierno Federal) | | | | | | |
| Gasto Federalizado | - | - | - | - | - | - |
| Participaciones a Entidades Federativas y Municipios | | | | | | |
| Costo financiero, deuda o apoyos a deudores y ahorradores de la banca | - | - | - | - | - | - |
| Adeudos de ejercicios fiscales anteriores | - | - | - | - | - | - |
| Total del Gasto | 39,239,588 | 4,117,658 | 43,357,246 | 8,140,464 | 8,140,464 | 35,216,782 |

| Concepto | Estimado/Aprobado | Devengado | Recaudado/Pagado |
|--|-------------------|-------------------|-------------------|
| I. Ingresos Presupuestarios | 39,239,588 | 13,900,222 | 13,777,583 |
| 1. Ingresos del Gobierno de la Entidad Federativa | - | - | - |
| 2. Ingresos del Sector Paraestatal | 39,239,588 | 13,900,222 | 13,777,583 |
| II. Egresos Presupuestarios | 39,239,588 | 8,140,464 | 8,140,464 |
| 3. Egresos del Gobierno de la Entidad Federativa | - | - | - |
| 4. Egresos del Sector Paraestatal | 39,239,588 | 8,140,464 | 8,140,464 |
| III. Balance Presupuestario (Superávit o Déficit) (III= I - II) | - | 5,759,758 | 5,637,119 |

| Concepto | Estimado/Aprobado | Devengado | Recaudado/Pagado |
|--|-------------------|------------------|------------------|
| III. Balance presupuestario (Superávit o Déficit) | - | 5,759,758 | 5,637,119 |
| IV. Intereses, Comisiones y Gastos de la Deuda | - | - | - |
| V. Balance Primario (Superávit o Déficit) (V= III + IV) | - | 5,759,758 | 5,637,119 |

| Concepto | Estimado/Aprobado | Devengado | Recaudado/Pagado |
|------------------------------------|-------------------|-----------|------------------|
| A. Financiamiento | - | - | - |
| B. Amortización de la deuda | - | - | - |
| C. Financiamiento Neto | - | - | - |

NO APLICA

NO APLICA



Anexos

PRIMER INFORME DE CUENTA PÚBLICA | 2024
INSTITUTO MORELENSE DE RADIO Y TELEVISIÓN |
ENERO - MARZO |



Primer Informe de Cuenta Pública
Instituto Morelense de Radio y Televisión
Relación de Bienes Inmuebles que Componen su Patrimonio
 Al 31 de marzo de 2024

| Código | Descripción del Bien Inmueble | Valor en libros |
|---------------------------|---|------------------------|
| 0302011010-1 | INMUEBLES QUE SE UTILIZAN COMO: OFICINA DEL ÁMBITO ESTATAL (YAUTEPEC) | \$ 707,948.80 |
| 0302011010-2 | INMUEBLES QUE SE UTILIZAN COMO: OFICINA DEL ÁMBITO ESTATAL (JUJUTLA) | \$ 478,134.04 |
| 0302011010-3 | INMUEBLES QUE SE UTILIZAN COMO: OFICINA DEL ÁMBITO ESTATAL (JOJUTLA) | \$ 856,152.30 |
| TOTAL DE INMUEBLES | | \$ 2,042,235.14 |
| | | |
| | | |
| | | |
| | | |
| | | |
| | | |
| | | |
| | | |
| | | |
| | | |
| | | |
| | | |
| | | |
| | | |
| | | |
| | | |
| | | |
| | | |
| | | |
| | | |
| | | |
| | | |
| | | |

| Clave | Fondo, Programa o Convenio | Datos de la Cuenta Bancaria | |
|-------|----------------------------|-----------------------------|------------------|
| | | Institución Bancaria | Número de Cuenta |
| | | | |
| | | | |
| | | | |
| | | | |
| | | | |
| | | | |
| | | | |
| | | | |
| | | | |
| | | | |
| | | | |
| | | | |
| | | | |
| | | | |
| | | | |
| | | | |
| | | | |
| | | | |
| | | | |
| | | | |
| | | | |
| | | | |
| | | | |
| | | | |
| | | | |
| | | | |
| | | | |
| | | | |
| | | | |
| | | | |
| | | | |
| | | | |
| | | | |

NO APLICA

NO APLICA



MORELOS

Instituto Morelense para el Financiamiento del Sector Productivo

PRIMER INFORME DE CUENTA PÚBLICA
ENTIDADES PARAESTATALES
ENERO - MARZO

2024



Introducción

PRIMER INFORME DE CUENTA PÚBLICA |
INSTITUTO MORELENSE PARA EL FINANCIAMIENTO DEL | 2024
SECTOR PRODUCTIVO |
ENERO - MARZO

La apertura decidida de la economía mexicana a la competencia del exterior, ha significado una transformación importante, pasando de un mercado protegido a un mercado internacional en el que la única alternativa que tiene la planta productiva, comercial y de servicios, no solo para desarrollarse sino también para sobrevivir, es su propia capacidad de competencia.

La empresa mexicana que pretenda permanecer activa, tiene necesariamente que incrementar sus niveles de eficiencia productiva, administrativa y de comercialización. La acción ya no puede diferirse, puesto que la oportunidad cobra otra relevancia. Para cada empresario, una decisión tardía puede convertirse en una última decisión.

Las micro, pequeñas y medianas empresas del Estado de Morelos no son ajenas a esta transformación, ubicado en esta realidad, El INSTITUTO MORELENSE PARA EL FINANCIAMIENTO DEL SECTOR PRODUCTIVO “Fondo Morelos” centra sus actividades de apoyo a estos sectores, atendiendo principalmente sus necesidades de financiamiento, acompañadas con asesoría y capacitación.

La democratización de nuestra economía exige hacer competitiva a las micro y pequeñas empresas, no solo por lo que representa su presencia en número de establecimientos, ocupación de mano de obra y su participación en el ingreso por su producción; sino porque es el origen de la clase empresarial mexicana y su tecnología la mayor generadora de empleos y bienestar por peso invertido, y la única presente en todas las actividades y rincones del territorio nacional.

De esta manera el Fondo Morelos participa directamente en el establecimiento de nuevas empresas, apoya la modernización y desarrollo de las ya existentes, buscando siempre que sus esquemas de financiamiento se otorguen de manera integral y en las mejores condiciones del mercado, con el propósito de coadyuvar directamente a la generación de empleos permanentes, productivos y bien remunerados.

De conformidad con las estrategias del Gobierno Estatal, el Fondo Morelos se consolida como un instrumento de apoyo fundamental de las micro, pequeñas y medianas empresas de la entidad, para hacer frente a los retos que se derivan de su participación dentro de una economía global cada vez mas demandante de servicios y productos financieros especializados.

Para lo cual se han establecido los siguientes:

Misión: El Instituto Morelense para el Financiamiento del Sector Productivo (Fondo Morelos), es un organismo del Gobierno Estatal que otorga financiamientos y apoya con asesoría y capacitación a las micro y pequeñas empresas del Estado de Morelos, Comprometido a ofrecer un servicio amable y de calidad, personalizado, responsable honesto y transparente, a fin de continuar con la confianza de nuestros clientes y mantener el liderazgo en los apoyos financieros al sector productivo

Visión: Ser un organismo autónomo y con autosuficiencia financiera, socialmente comprometido con el Estado de Morelos, líder en el financiamiento a las micro y pequeñas empresas, con un sentido de responsabilidad compartida; generador de oportunidades a nuestros clientes internos y externos, con sistemas de vanguardia que permitan el crecimiento y expansión guiado por sus valores.

Fondo Morelos está alineado con los ejes rectores del Plan Estatal de Desarrollo enfocado a fomentar la productividad y competitividad en el Estado; consolidado como un instrumento financiero para el desarrollo y sostenibilidad del sector productivo, otorgando créditos en condiciones preferenciales a empresarios y microempresarios complementados con asesoría, asistencia y capacitación.



Información Contable

PRIMER INFORME DE CUENTA PÚBLICA | 2024
INSTITUTO MORELENSE PARA EL FINANCIAMIENTO DEL |
SECTOR PRODUCTIVO |
ENERO - MARZO

| Concepto | 2024 | 2023 | Concepto | 2024 | 2023 |
|---|------------|------------|--|-----------|-----------|
| INGRESOS Y OTROS BENEFICIOS | | | GASTOS Y OTRAS PÉRDIDAS | | |
| <i>Ingresos de Gestión</i> | | | <i>Gastos de Funcionamiento</i> | | |
| Impuestos | - | - | Servicios Personales | 4,581,475 | 4,856,457 |
| Cuotas y Aportaciones de Seguridad Social | - | - | Materiales y Suministros | 3,505,514 | 3,776,633 |
| Contribuciones de Mejoras | - | - | Servicios Generales | 201,522 | 262,994 |
| Derechos | - | - | | 874,439 | 816,830 |
| Productos | - | - | <i>Transferencias, Asignaciones, Subsidios y Otras Ayudas</i> | 1,679,660 | 1,387,551 |
| Aprovechamientos | - | - | Transferencias Internas y Asignaciones al Sector Público | - | - |
| Ingresos por Venta de Bienes y Prestación de Servicios | - | - | Transferencias al Resto del Sector Público | - | - |
| | | | Subsidios y Subvenciones | - | - |
| <i>Participaciones, Aportaciones, Convenios, Incentivos Derivados de la Colaboración Fiscal, Fondos Distintos de Aportaciones, Transferencias, Asignaciones, Subsidios y Subvenciones, y Pensiones y Jubilaciones</i> | | | Ayudas Sociales | - | - |
| Participaciones, Aportaciones, Convenios, Incentivos Derivados de la Colaboración Fiscal y Fondos Distintos de Aportaciones | - | - | Pensiones y Jubilaciones | - | - |
| Transferencias, Asignaciones, Subsidios y Subvenciones, y Pensiones y Jubilaciones | - | - | Transferencias a Fideicomisos, Mandatos y Contratos Análogos | 1,679,660 | 1,387,551 |
| | | | Transferencias a la Seguridad Social | - | - |
| | | | Donativos | - | - |
| | | | Transferencias al Exterior | - | - |
| | | | <i>Participaciones y Aportaciones</i> | 14,235 | 46,004 |
| | | | Participaciones | - | - |
| | | | Aportaciones | - | - |
| | | | Convenios | 14,235 | 46,004 |
| Otros Ingresos y Beneficios | 11,861,264 | 10,716,198 | <i>Intereses, Comisiones y Otros Gastos de la Deuda Pública</i> | - | - |
| Ingresos Financieros | 11,367,293 | 10,074,068 | Intereses de la Deuda Pública | - | - |
| Incremento por Variación de Inventarios | - | - | Comisiones de la Deuda Pública | - | - |
| Disminución del Exceso de Estimaciones por Pérdida o Deterioro u Obsolescencia | - | - | Gastos de la Deuda Pública | - | - |
| Disminución del Exceso de Provisiones | - | - | Costo por Coberturas | - | - |
| Otros Ingresos y Beneficios Varios | 493,971 | 642,130 | Apoyos Financieros | - | - |
| Total de Ingresos y Otros Beneficios | 11,861,264 | 10,716,198 | <i>Otros Gastos y Pérdidas Extraordinarias</i> | 139,423 | 177,966 |
| | | | Estimaciones, Depreciaciones, Deterioros, Obsolescencia y Amortizaciones | 139,423 | 177,966 |
| | | | Provisiones | - | - |
| | | | Disminución de Inventarios | - | - |
| | | | Otros Gastos | - | - |
| | | | <i>Inversión Pública</i> | - | - |
| | | | Inversión Pública no Capitalizable | - | - |
| | | | Total de Gastos y Otras Pérdidas | 6,414,793 | 6,467,978 |
| | | | Resultados del Ejercicio (Ahorro/Desahorro) | 5,446,471 | 4,248,220 |

Bajo protesta de decir verdad declaramos que los Estados Financieros y sus notas, son razonablemente correctos y son responsabilidad del emisor.

Primer Informe de Cuenta Pública
 Instituto Moreense para el Financiamiento del Sector Productivo
 Estado de Situación Financiera
 Al 31 de marzo de 2023 y 2024
 (Cifras en Pesos)



| CONCEPTO | Año | | CONCEPTO | Año | |
|---|--------------------|--------------------|---|--------------------|--------------------|
| | 2024 | 2023 | | 2024 | 2023 |
| ACTIVO | | | PASIVO | | |
| Activo Circulante | | | Pasivo Circulante | | |
| Efectivo y Equivalentes | 79,789,591 | 69,340,585 | Cuentas por Pagar a Corto Plazo | 1,131,121 | 1,405,174 |
| Derechos a Recibir Efectivo o Equivalentes | 279,516,884 | 270,906,083 | Documentos por Pagar a Corto Plazo | - | - |
| Derechos a Recibir Bienes o Servicios | - | - | Porción a Corto Plazo de la Deuda Pública a Largo Plazo | - | - |
| Inventarios | - | - | Títulos y Valores a Corto Plazo | - | - |
| Almacenes | - | - | Pasivos Diferidos a Corto Plazo | - | - |
| Estimación por Pérdida o Deterioro de Activos Circulantes | (2,618,989) | (3,003,697) | Fondos y Bienes de Terceros en Garantía y/o Administración a Corto Plazo | 11,022,755 | 13,247,876 |
| Otros Activos Circulantes | - | - | Provisiones a Corto Plazo | - | - |
| Total de Activos Circulantes | 356,687,486 | 337,242,971 | Total de Pasivos Circulantes | 12,153,876 | 14,653,050 |
| Activo No Circulante | | | Pasivo No Circulante | | |
| Inversiones Financieras a Largo Plazo | - | - | Cuentas por Pagar a Largo Plazo | - | - |
| Derechos a Recibir Efectivo o Equivalentes a Largo Plazo | - | - | Documentos por Pagar a Largo Plazo | - | - |
| Bienes Inmuebles, Infraestructura y Construcciones en Proceso | 7,711,792 | 7,711,792 | Deuda Pública a Largo Plazo | - | - |
| Bienes Muebles | 4,167,294 | 4,132,993 | Pasivos Diferidos a Largo Plazo | 847,423 | 640,174 |
| Activos Intangibles | 38,547 | 14,952 | Fondos y Bienes de Terceros en Garantía y/o en Administración a Largo Plazo | 6,449,999 | 6,449,999 |
| Depreciación, Deterioro y Amortización Acumulada de Bienes | (3,873,509) | (3,617,511) | Provisiones a Largo Plazo | 1,143,511 | 1,210,839 |
| Activos Diferidos | 174,946 | 174,946 | Total de Pasivos No Circulantes | 8,440,933 | 8,301,012 |
| Estimación por Pérdida o Deterioro de Activos no Circulantes | - | - | Total del Pasivo | 20,594,809 | 22,954,062 |
| Otros Activos no Circulantes | - | - | HACIENDA PÚBLICA / PATRIMONIO | | |
| Total de Activos No Circulantes | 8,219,070 | 8,417,172 | Hacienda Pública / Patrimonio Contribuido | | |
| Total del Activo | 364,906,556 | 345,660,143 | Aportaciones | 116,288,626 | 116,288,626 |
| | | | Donaciones de Capital | - | - |
| | | | Actualización de la Hacienda Pública / Patrimonio | - | - |
| | | | Hacienda Pública / Patrimonio Generado | 228,023,121 | 206,417,455 |
| | | | Resultados del Ejercicio (Ahorro / Desahorro) | 5,446,471 | 4,248,220 |
| | | | Resultados de Ejercicios Anteriores | 203,021,414 | 182,613,999 |
| | | | Revalúos | 2,370,879 | 2,370,879 |
| | | | Reservas | - | - |
| | | | Rectificaciones de Resultados de Ejercicios Anteriores | 17,184,357 | 17,184,357 |
| | | | Exceso o Insuficiencia en la Actualización de la Hacienda Pública / Patrimonio | | |
| | | | Resultado por Posición Monetaria | - | - |
| | | | Resultado por Tenencia de Activos no Monetarios | - | - |
| | | | Total Hacienda Pública / Patrimonio | 344,311,747 | 322,706,081 |
| | | | Total del Pasivo y Hacienda Pública / Patrimonio | 364,906,556 | 345,660,143 |

Bajo protesta de decir verdad declaramos que los Estados Financieros y sus notas, son razonablemente correctos y son responsabilidad del emisor.

Primer Informe de Cuenta Pública
Instituto Moreense para el Financiamiento del Sector Productivo
Estado de Situación Financiera Detallado - LDF
Al 31 de marzo de 2024 y al 31 de diciembre de 2023
(Cifras en Pesos)



| CONCEPTO | 31 de marzo 2024 | 31 de diciembre 2023 | CONCEPTO | 31 de marzo 2024 | 31 de diciembre 2023 |
|---|---------------------|-------------------------|--|---------------------|-------------------------|
| ACTIVO | | | PASIVO | | |
| Activo Circulante | | | Pasivo Circulante | | |
| Efectivo y Equivalentes | 79,789,591 | 63,114,362 | Cuentas por Pagar a Corto Plazo | 1,131,121 | 1,130,030 |
| Efectivo | - | - | Servicios Personales por Pagar a Corto Plazo | - | - |
| Bancos/Tesorería | 5,468,887 | 10,185,287 | Proveedores por Pagar a Corto Plazo | - | - |
| Bancos/Dependencias y Otros | - | - | Contratistas por Obras Públicas por Pagar a Corto Plazo | - | - |
| Inversiones Temporales (Hasta 3 meses) | - | - | Participaciones y Aportaciones por Pagar a Corto Plazo | - | - |
| Fondos con Afectación Específica | 74,320,704 | 52,929,075 | Transferencias Otorgadas por Pagar a Corto Plazo | - | - |
| Depósitos de Fondos de Terceros en Garantía y/o Admón. | - | - | Int., Comisiones y Otros Gastos de la Deuda Púb. por Pagar a Corto Plazo | - | - |
| Otros Efectivos y Equivalentes | - | - | Retenciones y Contribuciones por Pagar a Corto Plazo | 1,131,121 | 1,130,030 |
| | - | - | Devoluciones de la Ley de Ingresos por Pagar a Corto Plazo | - | - |
| Derechos a Recibir Efectivo o Equivalentes | 279,516,884 | 294,560,137 | Otras Cuentas por Pagar a Corto Plazo | - | - |
| Inversiones Financieras de Corto Plazo | - | - | Documentos por Pagar a Corto Plazo | - | - |
| Cuentas por Cobrar a Corto Plazo | 938,755 | 1,130,420 | Documentos Comerciales por Pagar a Corto Plazo | - | - |
| Deudores Diversos por Cobrar a Corto Plazo | 4,000 | - | Documentos con Contratistas por Obras Púb. por Pagar a Corto Plazo | - | - |
| Ingresos por Recuperar a Corto Plazo | - | - | Otros Documentos por Pagar a Corto Plazo | - | - |
| Deudores por Anticipos de la Tesorería a Corto Plazo | - | - | Porción a Corto Plazo de la Deuda Pública a Largo Plazo | - | - |
| Préstamos Otorgados a Corto Plazo | 278,574,129 | 293,429,717 | Porción a Corto Plazo de la Deuda Pública | - | - |
| Otros Derechos a Recibir Efectivo o Equiv. a Corto Plazo | - | - | Porción a Corto Plazo de Arrendamiento Financiero | - | - |
| Derechos a Recibir Bienes o Servicios | - | - | Títulos y Valores a Corto Plazo | - | - |
| Ant. a Proveedores por Adq. de Bienes y Prest. de Serv. a Corto Plazo | - | - | Pasivos Diferidos a Corto Plazo | - | - |
| Ant. a Proveedores por Adq. de Bienes Imm. y Muebles a Corto Plazo | - | - | Ingresos Cobrados por Adelantado a Corto Plazo | - | - |
| Ant. a Proveedores por Adq. de Bienes Intangibles a Corto Plazo | - | - | Intereses Cobrados por Adelantado a Corto Plazo | - | - |
| Anticipo a Contratistas por Obras Públicas a Corto Plazo | - | - | Otros Pasivos Diferidos a Corto Plazo | - | - |
| Otros Derechos a Recibir Bienes o Servicios a Corto Plazo | - | - | Fondos y Bienes de Terceros en Garantía y/o Admón. a C. P. | 11,022,755 | 11,457,720 |
| Inventarios | - | - | Fondos en Garantía a Corto Plazo | 5,753,903 | 5,614,818 |
| Inventario de Mercancías para Venta | - | - | Fondos en Administración a Corto Plazo | 4,814,185 | 5,291,459 |
| Inventario de Mercancías Terminadas | - | - | Fondos Contingentes a Corto Plazo | - | - |
| Inventario de Mercancías en Proceso de Elaboración | - | - | Fondos de Fideicomisos, Mandatos y Contratos Análogos a Corto Plazo | - | - |
| Inventario de Materias Primas, Mat. y Suministros para Producción | - | - | Otros Fondos de Terceros en Garantía y/o Administración a Corto Plazo | 454,667 | 551,443 |
| Bienes en Tránsito | - | - | Valores y Bienes en Garantía a Corto Plazo | - | - |
| Almacenes | - | - | Provisiones a Corto Plazo | - | - |
| Estimación por Pérdida o Deterioro de Activos Circulantes | (2,618,989) | (3,802,291) | Provisión para Demandas y Juicios a Corto Plazo | - | - |
| Est. para Ctas. Incobrables por Derechos a Recibir Efectivo o Equiv. | (2,618,989) | (3,802,291) | Provisión para Contingencias a Corto Plazo | - | - |
| Estimación por Deterioro de Inventarios | - | - | Otras Provisiones a Corto Plazo | - | - |
| Otros Activos Circulantes | - | - | Otros Pasivos a Corto Plazo | - | - |
| Valores en Garantía | - | - | Ingresos por Clasificar | - | - |
| Bienes en Garantía (excluye depósitos de fondos) | - | - | Recaudación por Participar | - | - |
| Bienes Deriv. de Embargos, Decom., Aseguramientos y Dación en Pago | - | - | Otros Pasivos Circulantes | - | - |
| Adquisición con Fondos de Terceros | - | - | | | |
| Total de Activos Circulantes | 356,687,486 | 353,872,208 | Total de Pasivos Circulantes | 12,153,876 | 12,587,750 |

| CONCEPTO | 31 de marzo 2024 | 31 de diciembre 2023 | CONCEPTO | 31 de marzo 2024 | 31 de diciembre 2023 |
|--|---------------------|-------------------------|---|---------------------|-------------------------|
| Activo No Circulante | | | Pasivo No Circulante | | |
| Inversiones Financieras a Largo Plazo | - | - | Cuentas por Pagar a Largo Plazo | - | - |
| Derechos a Recibir Efectivo o Equivalentes a Largo Plazo | - | - | Documentos por Pagar a Largo Plazo | - | - |
| Bienes Inmuebles, Infraestructura y Const. en Proceso | 7,711,792 | 7,711,792 | Deuda Pública a Largo Plazo | - | - |
| Bienes Muebles | 4,167,294 | 4,167,294 | Pasivos Diferidos a Largo Plazo | 847,423 | 829,848 |
| Activos Intangibles | 38,547 | 38,547 | Fdos. y Bienes de Terceros en Garantía y/o en Admón. a L.P. | 6,449,999 | 6,449,999 |
| Depreciación, Deterioro y Amortización Acumulada de Bienes | (3,873,509) | (3,817,703) | Provisiones a Largo Plazo | 1,143,511 | 1,109,637 |
| Activos Diferidos | 174,946 | 174,946 | Total de Pasivos No Circulantes | 8,440,933 | 8,389,484 |
| Estimación por Pérdida o Deterioro de Activos no Circulantes | - | - | Total del Pasivo | 20,594,809 | 20,977,234 |
| Otros Activos no Circulantes | - | - | | | |
| Total de Activos No Circulantes | 8,219,070 | 8,274,876 | HACIENDA PÚBLICA / PATRIMONIO | | |
| Total del Activo | 364,906,556 | 362,147,084 | Hacienda Pública / Patrimonio Contribuido | 116,288,626 | 116,288,626 |
| | | | Aportaciones | 116,288,626 | - |
| | | | Donaciones de Capital | - | - |
| | | | Actualización de la Hacienda Pública / Patrimonio | - | - |
| | | | Hacienda Pública / Patrimonio Generado | 228,023,121 | 224,881,224 |
| | | | Resultados del Ejercicio (Ahorro / Desahorro) | 5,446,471 | 22,692,774 |
| | | | Resultados de Ejercicios Anteriores | 203,021,414 | 182,633,214 |
| | | | Revalúos | 2,370,879 | 2,370,879 |
| | | | Reservas | - | - |
| | | | Rectificaciones de Resultados de Ejercicios Anteriores | 17,184,357 | 17,184,357 |
| | | | Exceso o Insuficiencia en la Actualización de la Hacienda Pública / Patrimonio | - | - |
| | | | Resultado por Posición Monetaria | - | - |
| | | | Resultado por Tenencia de Activos no Monetarios | - | - |
| | | | Total Hacienda Pública / Patrimonio | 344,311,747 | 341,169,850 |
| | | | Total del Pasivo y Hacienda Pública / Patrimonio | 364,906,556 | 362,147,084 |

Bajo protesta de decir verdad declaramos que los Estados Financieros y sus notas, son razonablemente correctos y son responsabilidad del emisor.

Primer Informe de Cuenta Pública
 Instituto Moreense para el Financiamiento del Sector Productivo
 Estado de Cambios en la Situación Financiera
 Del 1 de enero al 31 de marzo de 2024
 (Cifras en Pesos)



| Concepto | Origen | Aplicación | Concepto | Origen | Aplicación |
|---|-------------------|-------------------|---|-------------------|-------------------|
| ACTIVO | 15,099,059 | 17,858,531 | PASIVO | 52,540 | 434,965 |
| <i>Activo Circulante</i> | 15,043,253 | 17,858,531 | <i>Pasivo Circulante</i> | 1,091 | 434,965 |
| Efectivo y Equivalentes | - | 16,675,229 | Cuentas por Pagar a Corto Plazo | 1,091 | - |
| Derechos a Recibir Efectivo o Equivalentes | 15,043,253 | - | Documentos por Pagar a Corto Plazo | - | - |
| Derechos a Recibir Bienes o Servicios | - | - | Porción a Corto Plazo de la Deuda Pública a Largo Plazo | - | - |
| Inventarios | - | - | Títulos y Valores a Corto Plazo | - | - |
| Almacenes | - | - | Pasivos Diferidos a Corto Plazo | - | - |
| Estimación por Pérdida o Deterioro de Activos Circulantes | - | 1,183,302 | Fdos. y Bienes de Terceros en Garantía y/o Admón. a C. P. | - | 434,965 |
| Otros Activos Circulantes | - | - | Provisiones a Corto Plazo | - | - |
| | - | - | Otros Pasivos a Corto Plazo | - | - |
| <i>Activo No Circulante</i> | 55,806 | - | <i>Pasivo No Circulante</i> | 51,449 | - |
| Inversiones Financieras a Largo Plazo | - | - | | | |
| Derechos a Recibir Efectivo o Equivalentes a Largo Plazo | - | - | Cuentas por Pagar a Largo Plazo | - | - |
| Bienes Inmuebles, Infraestructura y Constr. en Proceso | - | - | Documentos por Pagar a Largo Plazo | - | - |
| Bienes Muebles | - | - | Deuda Pública a Largo Plazo | - | - |
| Activos Intangibles | - | - | Pasivos Diferidos a Largo Plazo | 17,575 | - |
| Depreciación, Deterioro y Amort. Acumulada de Bienes | 55,806 | - | Fdos. y Bienes de Terceros en Garantía y/o Admón. a L. P. | - | - |
| Activos Diferidos | - | - | Provisiones a Largo Plazo | 33,874 | - |
| Est. por Pérdida o Deterioro de Activos no Circulantes | - | - | | | |
| Otros Activos no Circulantes | - | - | HACIENDA PÚBLICA / PATRIMONIO | 20,388,200 | 17,246,303 |
| | | | <i>Hacienda Pública / Patrimonio Contribuido</i> | - | - |
| | | | Aportaciones | - | - |
| | | | Donaciones de Capital | - | - |
| | | | Actualización de la Hacienda Pública / Patrimonio | - | - |
| | | | Hacienda Pública / Patrimonio Generado | 20,388,200 | 17,246,303 |
| | | | Resultados del Ejercicio (Ahorro / Desahorro) | - | 17,246,303 |
| | | | Resultados de Ejercicios Anteriores | 20,388,200 | - |
| | | | Revaluos | - | - |
| | | | Reservas | - | - |
| | | | Rectificaciones de Resultados de Ejercicios Anteriores | - | - |
| | | | Exceso o Insuficiencia en la Actualización de la Hacienda Pública / Patrimonio | - | - |
| | | | Resultado por Posición Monetaria | - | - |
| | | | Resultado por Tenencia de Activos no Monetarios | - | - |

Bajo protesta de decir verdad declaramos que los Estados Financieros y sus notas, son razonablemente correctos y son responsabilidad del emisor.

Primer Informe de Cuenta Pública
Instituto Morelense para el Financiamiento del Sector Productivo
Estado Analítico del Activo
Del 1 de enero al 31 de marzo de 2024
(Cifras en Pesos)



| Concepto | Saldo Inicial 1 | Cargos del Periodo 2 | Abonos del Periodo 3 | Saldo Final 4 = (1 + 2 - 3) | Variación del Periodo (4 - 1) |
|---|--------------------|----------------------------|----------------------------|--------------------------------|-------------------------------------|
| ACTIVO | 362,147,084 | 654,889,676 | 652,130,204 | 364,906,556 | 2,759,472 |
| <i>Activo Circulante</i> | <i>353,872,208</i> | <i>654,889,676</i> | <i>652,074,398</i> | <i>356,687,486</i> | <i>2,815,278</i> |
| Efectivo y Equivalentes | 63,114,362 | 594,012,483 | 577,337,254 | 79,789,591 | 16,675,229 |
| Derechos a Recibir Efectivo o Equivalentes | 294,560,137 | 59,610,274 | 74,653,527 | 279,516,884 | (15,043,253) |
| Derechos a Recibir Bienes o Servicios | - | - | - | - | - |
| Inventarios | - | - | - | - | - |
| Almacenes | - | - | - | - | - |
| Estimación por Pérdida o Deterioro de Activos Circulantes | (3,802,291) | 1,266,919 | 83,617 | (2,618,989) | 1,183,302 |
| Otros Activos Circulantes | - | - | - | - | - |
| Activo No Circulante | 8,274,876 | - | 55,806 | 8,219,070 | (55,806) |
| Inversiones Financieras a Largo Plazo | - | - | - | - | - |
| Derechos a Recibir Efectivo o Equivalentes a Largo Plazo | - | - | - | - | - |
| Bienes Inmuebles, Infraestructura y Constr. en Proceso | 7,711,792 | - | - | 7,711,792 | - |
| Bienes Muebles | 4,167,294 | - | - | 4,167,294 | - |
| Activos Intangibles | 38,547 | - | - | 38,547 | - |
| Depreciación, Deterioro y Amort. Acumulada de Bienes | (3,817,703) | - | 55,806 | (3,873,509) | (55,806) |
| Activos Diferidos | 174,946 | - | - | 174,946 | - |
| Est. por Pérdida o Deterioro de Activos no Circulantes | - | - | - | - | - |
| Otros Activos no Circulantes | - | - | - | - | - |

Bajo protesta de decir verdad declaramos que los Estados Financieros y sus notas, son razonablemente correctos y son responsabilidad del emisor.

Primer Informe de Cuenta Pública
Instituto Morelense para el Financiamiento del Sector Productivo
Estado Analítico de la Deuda y Otros Pasivos
Del 1 de enero al 31 de marzo de 2024
(Cifras en Pesos)



| Denominación de las Deudas | Moneda de Contratación | Institución o País Acreedor | Saldo Inicial del Periodo | Saldo Final del Periodo |
|--|------------------------|-----------------------------|---------------------------|-------------------------|
| DEUDA PÚBLICA | | | | |
| Corto Plazo | | | | |
| Deuda Interna | Pesos | | - | - |
| Instituciones de Crédito | | | - | - |
| Títulos y Valores | | | - | - |
| Arrendamientos Financieros | | | - | - |
| Deuda Externa | Pesos | | - | - |
| Organismos Financieros Internacionales | | | - | - |
| Deuda Bilateral | | | - | - |
| Títulos y Valores | | | - | - |
| Arrendamientos Financieros | | | - | - |
| <i>Subtotal a Corto Plazo</i> | | | - | - |
| Largo Plazo | | | | |
| Deuda Interna | Pesos | | - | - |
| Instituciones de Crédito | | | - | - |
| Títulos y Valores | | | - | - |
| Arrendamientos Financieros | | | - | - |
| Deuda Externa | Pesos | | - | - |
| Organismos Financieros Internacionales | | | - | - |
| Deuda Bilateral | | | - | - |
| Títulos y Valores | | | - | - |
| Arrendamientos Financieros | | | - | - |
| <i>Subtotal a Largo Plazo</i> | | | - | - |
| Otros Pasivos | | | 20,977,234 | 20,594,809 |
| Total Deuda y Otros Pasivos | | | 20,977,234 | 20,594,809 |

Bajo protesta de decir verdad declaramos que los Estados Financieros y sus notas, son razonablemente correctos y son responsabilidad del emisor.

Primer Informe de Cuenta Pública
 Instituto Morelense para el Financiamiento del Sector Productivo
 Informe Analítico de la Deuda Pública y Otros Pasivos - LDF
 Del 1 de enero al 31 de marzo de 2024
 (Cifras en Pesos)

| Denominación de la Deuda Pública y Otros Pasivos | Saldo al 31 de Diciembre de 2023 | Disposiciones del Periodo | Amortizaciones del Periodo | Revaluaciones, Reclasificaciones y Otros Ajustes | Saldo Final del Periodo | Pago de Intereses del Periodo | Pago de Comisiones y demás costos asociados durante el Periodo |
|--|----------------------------------|---------------------------|----------------------------|--|-------------------------|-------------------------------|--|
| Deuda Pública | - | - | - | - | - | - | - |
| <i>Corto Plazo</i> | - | - | - | - | - | - | - |
| <i>Instituciones de Crédito</i> | - | - | - | - | - | - | - |
| <i>Títulos y Valores</i> | - | - | - | - | - | - | - |
| <i>Arrendamientos Financieros</i> | - | - | - | - | - | - | - |
| <i>Largo Plazo</i> | - | - | - | - | - | - | - |
| <i>Instituciones de Crédito</i> | - | - | - | - | - | - | - |
| <i>Títulos y Valores</i> | - | - | - | - | - | - | - |
| <i>Arrendamientos Financieros</i> | - | - | - | - | - | - | - |
| Otros Pasivos | 20,977,234 | - | - | - | 20,594,809 | - | - |
| Total de la Deuda Pública y Otros Pasivos | 20,977,234 | - | - | - | 20,594,809 | - | - |
| Deuda Contingente¹ (Informativo) | | | | | | | |
| Deuda Contingente 1 | - | - | - | - | - | - | - |
| Deuda Contingente 2 | - | - | - | - | - | - | - |
| Deuda Contingente xx | - | - | - | - | - | - | - |
| Valor de Instrumentos Bono Cupón Cero² | | | | | | | |
| Instrumento Bono Cupón Cero 1 | - | - | - | - | - | - | - |
| Instrumento Bono Cupón Cero 2 | - | - | - | - | - | - | - |
| Instrumento Bono Cupón Cero 3 | - | - | - | - | - | - | - |

1 Se refiere a cualquier Financiamiento sin fuente o garantía de pago definida, que sea asumida de manera solidaria o subsidiaria por las Entidades Federativas con sus Municipios, organismos descentralizados y empresas de participación estatal mayoritaria y fideicomisos, locales o municipales, y por los Municipios con sus respectivos organismos descentralizados y empresas de participación municipal mayoritaria.

2 Se refiere al valor del Bono Cupón Cero que respalda el pago de los créditos asociados al mismo (Activo).

| Obligaciones a Corto Plazo | Monto Contratado | Plazo Pactado | Tasa de Interés | Comisiones y Costos Relacionados | Tasa Efectiva |
|---|------------------|---------------|-----------------|----------------------------------|---------------|
| Obligaciones a Corto Plazo (Informativo) | | | | | |
| Crédito 1 | - | - | - | - | - |
| Crédito 2 | - | - | - | - | - |
| Crédito xx | - | - | - | - | - |

Bajo protesta de decir verdad declaramos que los Estados Financieros y sus notas, son razonablemente correctos y son responsabilidad del emisor.

| Denominación de las Obligaciones Diferentes de Financiamiento | Fecha del Contrato | Fecha de inicio de operación del proyecto | Fecha de vencimiento | Monto de la inversión pactado | Plazo pactado | Monto promedio mensual del pago de la contraprestación | Monto promedio mensual del pago de la contraprestación correspondiente al pago de inversión | Monto pagado de la inversión actualizado al 31 de marzo de 2024 | Saldo pendiente por pagar de la inversión al 31 de marzo de 2024 |
|---|--------------------|---|----------------------|-------------------------------|---------------|--|---|---|--|
| Asociaciones Público Privadas (APP - 5) | | | | - | | - | - | - | - |
| APP 1 | | | | - | | - | - | - | - |
| APP 2 | | | | - | | - | - | - | - |
| APP 3 | | | | - | | - | - | - | - |
| APP xx | | | | - | | - | - | - | - |
| Otros Instrumentos | | | | | | | | | |
| Otro Instrumento 1 | | | | - | | - | - | - | - |
| Otro Instrumento 2 | | | | - | | - | - | - | - |
| Otro Instrumento 3 | | | | - | | - | - | - | - |
| Otro Instrumento xx | | | | - | | - | - | - | - |
| Total de Obligaciones Diferentes de Financiamiento | | | | - | | - | - | - | - |

NO APLICA

Bajo protesta de decir verdad declaramos que los Estados Financieros y sus notas, son razonablemente correctos y son responsabilidad del emisor.

Primer Informe de Cuenta Pública
Instituto Morelense para el Financiamiento del Sector Productivo
Estado de Variación en la Hacienda Pública
Del 1 de enero al 31 de marzo de 2024
 (Cifras en Pesos)



| Concepto | Hacienda Pública/Patrimonio Contribuido | Hacienda Pública/Patrimonio Generado de Ejercicios Anteriores | Hacienda Pública/Patrimonio Generado del Ejercicio | Exceso o Insuficiencia en la Actualización de la Hacienda Pública / Patrimonio | TOTAL |
|--|---|---|--|--|--------------------|
| Hacienda Pública / Patrimonio Contribuido Neto de 2023 | 116,288,626 | - | - | - | 116,288,626 |
| <i>Aportaciones</i> | 116,288,626 | - | - | - | 116,288,626 |
| <i>Donaciones de Capital</i> | - | - | - | - | - |
| <i>Actualización de la Hacienda Pública / Patrimonio</i> | - | - | - | - | - |
| Hacienda Pública / Patrimonio Generado Neto de 2023 | - | 202,188,450 | 22,692,774 | - | 224,881,224 |
| <i>Resultados del Ejercicio (Ahorro / Desahorro)</i> | - | - | 22,692,774 | - | 22,692,774 |
| <i>Resultados de Ejercicios Anteriores</i> | - | 182,633,214 | - | - | 182,633,214 |
| <i>Revalúos</i> | - | 2,370,879 | - | - | 2,370,879 |
| <i>Reservas</i> | - | - | - | - | - |
| <i>Rectificaciones de Resultados de Ejercicios Anteriores</i> | - | 17,184,357 | - | - | 17,184,357 |
| Exceso o Insuficiencia en la Actualización de la Hacienda Pública / Patrimonio Neto de 2023 | - | - | - | - | - |
| <i>Resultado por Posición Monetaria</i> | - | - | - | - | - |
| <i>Resultado por Tenencia de Activos no Monetarios</i> | - | - | - | - | - |
| Hacienda Pública / Patrimonio Neto Final de 2023 | 116,288,626 | 202,188,450 | 22,692,774 | - | 341,169,850 |
| Cambios en la Hacienda Pública / Patrimonio Contribuido Neto de 2024 | - | - | - | - | - |
| <i>Aportaciones</i> | - | - | - | - | - |
| <i>Donaciones de Capital</i> | - | - | - | - | - |
| <i>Actualización de la Hacienda Pública / Patrimonio</i> | - | - | - | - | - |
| Variaciones de la Hacienda Pública / Patrimonio Generado Neto de 2024 | - | 20,388,200 | (17,246,303) | - | 3,141,897 |
| <i>Resultados del Ejercicio (Ahorro / Desahorro)</i> | - | - | 5,446,471 | - | 5,446,471 |
| <i>Resultados de Ejercicios Anteriores</i> | - | 20,388,200 | (22,692,774) | - | (2,304,574) |
| <i>Revalúos</i> | - | - | - | - | - |
| <i>Reservas</i> | - | - | - | - | - |
| <i>Rectificaciones de Resultados de Ejercicios Anteriores</i> | - | - | - | - | - |
| Cambios en el Exceso o Insuficiencia en la Actualización de la Hacienda Pública / Patrimonio Neto de 2024 | - | - | - | - | - |
| <i>Resultado por Posición Monetaria</i> | - | - | - | - | - |
| <i>Resultado por Tenencia de Activos no Monetarios</i> | - | - | - | - | - |
| Hacienda Pública / Patrimonio Neto Final de 2024 | 116,288,626 | 222,576,650 | 5,446,471 | - | 344,311,747 |

Bajo protesta de decir verdad declaramos que los Estados Financieros y sus notas, son razonablemente correctos y son responsabilidad del emisor.

Primer Informe de Cuenta Pública
Instituto Moreense para el Financiamiento del Sector Productivo
Estado de Flujos de Efectivo
Del 1 de enero al 31 de marzo de 2023 y 2024
(Cifras en Pesos)



| Concepto | | 2023 | 2024 | 2023 |
|---|--|-------------------|-------------------|-------------------|
| Flujos de Efectivo de las Actividades de Operación | | | | |
| Origen | | 10,716,198 | 11,861,264 | 16,479,291 |
| Impuestos | | - | - | - |
| Cuotas y Aportaciones de Seguridad Social | | - | - | - |
| Contribuciones de Mejoras | | - | - | 13,915,757 |
| Derechos | | - | - | - |
| Productos | | - | - | - |
| Aprovechamientos | | - | - | - |
| Ingresos por Venta de Bienes y Prestación de Servicios | | - | - | - |
| Participaciones, Aportaciones, Convenios, Incentivos Derivados de la Colaboración Fiscal y Fondos Distintos de Aportaciones | | - | - | - |
| Transferencias, Asignaciones, Subsidios y Subvenciones, y Pensiones y Jubilaciones | | - | - | - |
| Otros Orígenes de Operación | | 10,716,198 | 11,861,264 | - |
| Aplicación | | 6,467,978 | 6,414,793 | - |
| Servicios Personales | | 3,776,633 | 3,505,514 | - |
| Materiales y Suministros | | 262,994 | 201,522 | - |
| Servicios Generales | | 816,830 | 874,439 | - |
| Transf. Internas y Asignaciones al Sector Público | | - | - | - |
| Transferencias al resto del Sector Público | | - | - | - |
| Subsidios y Subvenciones | | - | - | - |
| Ayudas Sociales | | - | - | - |
| Pensiones y Jubilaciones | | 1,387,551 | 1,679,660 | - |
| Transf. a Fideicomisos, Mandatos y Contratos Análogos | | - | - | - |
| Transferencias a La Seguridad Social | | - | - | - |
| Donativos | | - | - | - |
| Transferencias al Exterior | | - | - | - |
| Participaciones | | - | - | - |
| Aportaciones | | - | - | - |
| Convenios | | 46,004 | 14,235 | - |
| Otras Aplicaciones de Operación | | 177,966 | 139,423 | - |
| Flujos Netos de Efectivo por Actividades de Operación | | 4,248,220 | 5,446,471 | 64,701,048 |
| Flujos de Efectivo de las Actividades de Inversión | | | | |
| Origen | | 16,675,229 | 13,915,757 | 16,479,291 |
| Bienes Inmuebles, Infraestructura y Construcciones en Proceso | | - | - | - |
| Bienes Muebles | | - | - | - |
| Otros Orígenes de Inversión | | - | - | - |
| Aplicación | | 2,686,999 | 2,686,999 | 16,087,974 |
| Bienes Inmuebles, Infraestructura y Construcciones en Proceso | | - | - | - |
| Bienes Muebles | | - | - | 150,999 |
| Otras Aplicaciones de Inversión | | - | - | - |
| Flujos Netos de Efectivo por Actividades de Inversión | | 11,228,758 | 11,228,758 | 391,317 |
| Flujo de Efectivo de las Actividades de Financiamiento | | | | |
| Origen | | 46,004 | 6,414,793 | - |
| Endeudamiento Neto | | - | 3,505,514 | - |
| Interno | | - | 201,522 | - |
| Externo | | - | 874,439 | - |
| Otros Orígenes de Financiamiento | | - | - | - |
| Aplicación | | 1,387,551 | 1,679,660 | - |
| Servicios de la Deuda | | - | - | - |
| Interno | | - | - | - |
| Externo | | - | - | - |
| Otras Aplicaciones de Financiamiento | | - | - | - |
| Flujos Netos de Efectivo por Actividades de Financiamiento | | 46,004 | 5,446,471 | - |
| Incremento/Disminución Neta en el Efectivo y Equivalentes al Efectivo | | 177,966 | 14,235 | 4,639,537 |
| Efectivo y Equivalentes al Efectivo al Inicio del Ejercicio | | 4,248,220 | 5,446,471 | 64,701,048 |
| Efectivo y Equivalentes al Efectivo al Final del Ejercicio | | 79,789,591 | 79,789,591 | 69,340,585 |

Bajo protesta de decir verdad declaramos que los Estados Financieros y sus notas, son razonablemente correctos y son responsabilidad del emisor.

INFORME SOBRE PASIVOS CONTINGENTES

En cumplimiento a lo dispuesto por los artículos 46, fracción I, inciso d y 52 de la Ley General de Contabilidad Gubernamental, en relación al Informe Sobre Pasivos Contingentes, se informa que este organismo Fondo Morelos al 31 de Marzo 2024 NO se tiene registrado pasivos contingentes en la Información Financiera

| Cuenta | |
|------------------------|---------|
| Demandas judiciales | \$ 0.00 |
| Resolución de demandas | 0.00 |

Lo anterior, de conformidad con lo establecido en el capítulo VII, numeral III, inciso g) del Manual de Contabilidad Gubernamental emitido por el CONAC, donde se establece en términos generales que:

“los pasivos contingentes son obligaciones que tienen su origen en hechos específicos e independientes del pasado que en el futuro pueden ocurrir o no y, de acuerdo con lo que acontezca, desaparecen o se convierten en pasivos reales por ejemplo, juicios, garantías, avales, costos de planes de pensiones, jubilaciones, etc.”.

NOTAS A LOS ESTADOS FINANCIEROS

a) NOTAS DE DESGLOSE

1) NOTAS AL ESTADO DE SITUACION FINANCIERA

Activo

Nota 1

Efectivo y Equivalentes: en el rubro de efectivo o equivalentes incluye los saldos de las cuentas de cheques e inversión que maneja el Fondo Morelos con un importe de \$ 79,789,591.40 al mes de Marzo 2024.

| Tipo | Monto |
|------------------------|-------------------------|
| Bancos / Tesorería | 5,468,887.48 |
| Inversiones Temporales | 74,320,703.92 |
| Total | \$ 79,789,591.40 |

Nota 2

Derechos a Recibir Efectivo o Equivalentes: este rubro se desglosa como a continuación se detalla:

| Concepto | Monto |
|--|--------------------------|
| a) Cartera Vigente y Administrativa | 258,550,535.59 |
| b) Cartera Vencida (*) | 17,915,422.88 |
| c) Intereses Normales | 414,718.28 |
| d) Intereses Vencidos | 1,693,452.53 |
| e) Deudores Diversos | 4,000.00 |
| f) Otras cuentas por cobrar corresponden a gastos legales de juicios (honorarios de despachos externos 2013 y gastos de avalúos, copias, gasolina, publicaciones de edictos) | 938,754.97 |
| Total | \$ 279,516,884.25 |

Nota 3

Estimación de Cuentas Incobrables: La aplicación de la Estimación de Cuentas Incobrables se realizó de acuerdo a la autorización del Consejo Directivo de la Octava Sesión Ordinaria con el número de Acuerdo 097-24/09/19 del día 24 de Septiembre del 2019. El importe mensual se registra gradualmente hasta cubrir el monto mínimo del 0.75% y máximo del 1% sobre el monto de la cartera total vigente al 31 de Marzo por un monto acumulado de \$2,618,989.10.

Nota 4

Bienes Inmuebles, Infraestructura y Construcciones en Proceso: en este rubro se consideran los bienes inmuebles adjudicados, como se detalla en la siguiente relación:

| Código | Descripción del Bien Inmueble | Valor en Libros |
|----------------|--|------------------------|
| 5810-02 | Lote 2, manzana 52, zona 2. perteneciente al núcleo agrario de Cuautla II, Colonia Hermenegildo Galeana, en Cuautla Morelos. | 375,000.00 |
| 5810-03 | Lote 15 Manzana 28, Zona del poblado de Mazatepec Morelos, avenida Coatetelco 37, col. Justo Sierra. | 151,861.59 |
| 5810-04 | Lote 12, manzana 197, zona 1. perteneciente al núcleo agrario de Tejalpa, actualmente Colonia Otilio Montaña, en Jiutepec Morelos | 545,000.00 |
| 5810-05 | Terreno lote 8, mza.106, zona 1, en el Poblado de Anenecuilco, Morelos, con sup. 407.00 m2. Terreno lote 5, mza. 106, zona 1, en el Poblado de Anenecuilco, Morelos, con sup. 2,055.00 m2. | 518,000.00 |
| 5810-06 | Predio urbano denominado "Tecuapa" ubicado en Calle Miguel Hidalgo s/n., en Tlalnepantla, Morelos, con sup. 2,019.00 m2. | 288,000.00 |
| 5810-07 | Lote de terreno identificado con el número 3 letra b del fraccionamiento Saint Moritz C.P. 62510 Número 3 del Municipio de Huitzilac, Morelos con superficie de 463.32 metros cuadrados. | 168,500.00 |
| 5820-02 | Fracción "A" del predio urbano ubicado en la Calle Cuauhtemoc, s/n, Col. Lomas de la Selva, Cuernavaca, Morelos, con sup. 180.00 m2. | 698,250.00 |
| 5820-03 | Lote núm. 28, manzana 4, de la zona urbana del Ejido de Palmira, Temixco, Morelos, con sup. 985.00 m2. | 620,000.00 |
| 5820-05 | Predio S/N urbano rústico sin construcción ubicado en la carretera nacional México-Acapulco o Avenida Morelos en Huajintlan en Amacuzac Morelos, con sup. 268.00 m2. | 262,666.00 |
| 5820-06 | Lote 1 de la manzana 10, zona 1, perteneciente al núcleo agrario de Zacatepec Morelos entre las calles Felipe Vaquero, Emigdio Marmolejo y Gabriel Tepepa colonia plan de Ayala de Zacatepec Morelos , con sup. 1,237.00 m2. | 1,408,000.00 |
| 5820-07 | Adjudicación de Venancio Acevedo Sanchez | 112,000.00 |
| 5820-08 | Lote No. 006, de la manzana 017, Col. Centro en Zacatepec, Morelos, con sup. 26.00 m2. | 143,000.00 |
| 5820-09 | Alberto Huerta Alquicira | 2,421,514.91 |
| | Total | \$ 7,711,792.50 |

Observación; Se realizo la baja del bien inmueble con numero de inventario 5810-01 Lote 17 de la frac resto, ubicado en el Poblado de Tlatenchi, Jojutla, Morelos, sup. 140.00 m2, por la cantidad de \$ 245,560.00 el día 24/06/2022 por la compra venta de este.

Se realizo la escritura número 358,752, volumen 14,382, pag. 381 de fecha 11 de enero del 2023, de la compraventa bajo la modalidad de Reserva de Dominio correspondiente al inmueble identificado con clave catastral número 1500-04-005-001 y con número de inventario 5820 03 por la cantidad de \$620,000.00 (seiscientos veinte mil pesos 00/100 M.N.), realizándose un pago único por la cantidad de \$100,000.00 (cien mil pesos 00/100 M.N.) el día 18 de abril del año 2022. Posteriormente se realizarán 36 mensualidades por la cantidad de 14,444.45 (catorce mil cuatrocientos cuarenta y cuatro pesos 45/100 M.N.); quedando pendiente su desincorporación de los bienes inmuebles del Instituto hasta el momento del último pago en el mes de abril del 2025.

Nota 5

Bienes Muebles: La Depreciación de los Bienes Muebles que integran el Activo Circulante, se calcula por el método de línea recta, utilizando las tasas de depreciación señaladas en los parámetros de Estimación de Vida Útil emitidos por el Consejo Nacional de Armonización Contable (CONAC). Los porcentajes de depreciación anual son los siguientes:

| Cuenta | Concepto | % de depreciación |
|----------------|---|-------------------|
| 1.2.4 | Bienes Muebles | |
| 1.2.4.1 | Mobiliario y Equipo de Administración | |
| 1.2.4.1.1 | Muebles de Oficina y Estantería | 10% |
| 1.2.4.1.2 | Muebles excepto de Oficina y Estantería | 10% |
| 1.2.4.1.3 | Equipo de Computo y Tecnologías de la Información | 33.3% |
| 1.2.4.1.9 | Otros Mobiliarios y Equipos de Administración | 10% |
| 1.2.4.2 | Mobiliario y Equipo Educativo y Recreativo | |
| 1.2.4.2.1 | Equipos y Aparatos Audiovisuales | 33.3% |
| 1.2.4.2.3 | Cámaras Fotográficas y de Video | 33.3% |
| 1.2.4.2.9 | Otro Mobiliario y Equipo Educativo y Recreativo | 20% |
| 1.2.4.4 | Equipo de Transporte | |
| 1.2.4.4.1 | Automóviles y Equipo de Transporte | 20% |
| 1.2.4.4.9 | Otros Equipos de Transporte | 20% |
| 1.2.4.6 | Maquinaria, Otros Equipos y Herramientas | |
| 1.2.4.6.5 | Equipo de Comunicación y Telecomunicación | 10% |
| 1.2.4.6.6 | Equipos de Generación Eléctrica, Aparatos y Accesorios Eléctricos | 10% |
| 1.2.4.6.9 | Otros Equipos | 10% |

| Cuenta | Nombre de la Cuenta | Valor Histórico | Depreciación Acumulada | Depreciación del Ejercicio | Valor en Libros |
|----------------|--|------------------------|------------------------|----------------------------|----------------------|
| 1.2.4.1 | Mobiliario y Equipo de Administración | 1,924,627.18 | 1,619,850.88 | 48,602.50 | 256,173.79 |
| 1.2.4.2 | Mobiliario y Equipo Educativo y Recreativo | 22,293.00 | 22,293.00 | 0.00 | 0.00 |
| 1.2.4.4 | Equipo de Transporte | 2,050,764.50 | 2,013,137.38 | 2,717.45 | 34,909.67 |
| 1.2.4.6 | Maquinaria, Otros Equipos y Herramientas | 169,609.30 | 147,888.12 | 2,383.83 | 19,337.35 |
| | Total | \$ 4,167,293.98 | \$ 3,803,169.38 | \$ 53,703.78 | \$ 310,420.81 |

Nota 6

Activos Intangibles: En este rubro se considera la compra del software que se adquirió para el uso de la Comisaría del Fondo Morelos por un monto de \$ 4,930.00, la compra de programa de Nomina NOI por un monto de 10,022.40 y la compra de licencia para Firewall por 23,594.40.

| | Valor Histórico | Amortización Acumulada | Amortización del Ejercicio | Valor en Libros |
|---------------|-----------------|------------------------|----------------------------|-----------------|
| Auditool, NOI | 38,546.80 | 14,534.80 | 2,101.05 | 21,910.95 |

Nota 7

Activos Diferidos: Representa el monto de otros bienes y derechos; a favor del ente público, en este rubro se consideran los depósitos en garantía por un monto de \$ 174,946.22 como a continuación se detalla.

| Tipo | Monto |
|------------------------|----------------------|
| Grand Cristal SA de CV | 50,000.00 |
| Nacional Financiera | 96,454.65 |
| CFE | 18,957.09 |
| Bienes Raíces Cuautla | 6,034.48 |
| Carlos F. García L. | 3,500.00 |
| Total | \$ 174,946.22 |

Pasivo

Nota 8

Cuentas por Pagar a Corto Plazo: Deudas y Obligaciones a cubrir en menos de un año:

| Concepto | Importe |
|---|------------------------|
| Retención ISR por Salarios (provisión marzo 2024 por pagar el 17/04/2024) | 91,581.71 |
| Cuotas IMSS (provisión marzo 2024 por pagar el 17/04/2024) | 197,368.81 |
| Provisión de Fondo de Ahorro (del 01 al 31 de marzo 2024 por pagar en diciembre 2024) | 158,199.31 |
| Provisión Aguinaldo | 544,996.27 |
| Provisión de Despensa en Especie | 0.00 |
| Provisión de Gastos devengados al mes de diciembre | 138,975.37 |
| Total | \$ 1,131,121.47 |

Nota 9

Fondos y Bienes de Terceros en Garantía y/o Administración a Corto Plazo: Se integran por:

| Concepto | Importe |
|--|-------------------------|
| a) Focir: Se integra por las deudas que se tienen con FOCIR, que se van pagando conforme a la recuperación de capital e intereses ordinarios. | 4,814,184.60 |
| b) Fondo de Garantía: Por los fondos de garantía que los acreditados pagan al adquirir su crédito, que al concluir su adeudo se tendrá la obligación de devolver la garantía. | 5,753,902.89 |
| c) Saldos a Favor y Depósitos de los acreditados en proceso de Identificación: Para la aplicación a su amortización de sus créditos, saldos antes de marzo 2016. | 454,667.50 |
| Total | \$ 11,022,754.99 |

Nota 10

Pasivos Diferidos a Largo Plazo: Representa el monto de las obligaciones del ente público cuyo beneficio se recibió por anticipado y se reconocerá en un plazo mayor a doce meses. Para la aplicación correspondiente de cobros no identificados de los créditos de los acreditados corresponde el monto de \$ 415,200.36, así como los depósitos cobrados en parcialidades por la compraventa bajo la modalidad de Reserva de Dominio correspondiente al inmueble identificado con clave catastral número 1500-04-005-001 y con número de inventario 5820-03, por la cantidad de \$432,222.35. Dando un total al mes de Marzo del 2024 de \$847,422.71.

Nota 11

Fondos y Bienes de Terceros en Garantía y/o Administración a Corto Plazo: Se integran por:

| Concepto | Importe |
|--|------------------------|
| d) Aportación Gobierno del Estado programa Turismo 2008: Aportación de la secretaria de turismo con el convenio de colaboración para otorgar créditos a empresas del sector turismo. | 6,249,999.47 |
| e) Aportación programa Emprendedores Juveniles: Aportación con el convenio de colaboración para otorgar créditos a Emprendedores Juveniles. | 200,000.00 |
| Total | \$ 6,449,999.47 |

Nota 12

Provisiones a Largo Plazo: Representa el monto de las obligaciones a cargo del ente público, originadas en circunstancias ciertas, cuya exactitud del valor depende de un hecho futuro y se

reconocerá en un plazo mayor a doce meses. Por un monto al mes de Marzo de \$ 1,143,511.43 que corresponden a la provisión para pensiones.

II) NOTAS AL ESTADO DE ACTIVIDADES

Ingresos de Gestión

Nota 13

Ingresos Financieros: Los Ingresos Financieros comprenden el importe de los ingresos por concepto de utilidades por participación patrimonial e intereses ganados. Ingresos acumulados del 01 de enero al 31 de marzo del 2024 de:

| Concepto | Importe |
|---|-------------------------|
| Intereses Normales de recuperación de cartera | 9,258,175.36 |
| Intereses Moratorios de recuperación de cartera vencida | 75,820.93 |
| Intereses Vencidos Cobrados | 252,244.55 |
| Intereses por rendimientos financieros de cuentas de cheques , de inversión e inversiones a plazo fijo | 1,781,051.96 |
| Total Ingresos Financieros | \$ 11,367,292.80 |

Nota 14

Otros Ingresos y Beneficios Varios: Importe de los ingresos obtenidos diferentes a utilidades por participación patrimonial e intereses ganados, no incluidos en las cuentas anteriores.

Son ingresos que se generan por:

| Concepto | Importe |
|---|----------------------|
| Ingresos Saldos Remanentes | 6,974.72 |
| Número Referenciado | 145,246.49 |
| Buró de Crédito | 0.00 |
| Seguro de Vida de Cartera | 68,172.64 |
| Comisiones por Apertura y Comisión por Reestructura | 253,692.50 |
| Recuperación sobre Gastos de Cobranza | 0.00 |
| Penalización | 19,885.00 |
| Otros Ingresos de otros productos financieros | 0.22 |
| Total Otros Ingresos | \$ 493,971.57 |

Gastos y Otras Pérdidas

Nota 15

Gastos de Funcionamiento

Servicios Personales.- Agrupa las remuneraciones del personal al servicio de los entes públicos, tales como: sueldos y salarios, honorarios asimilables al salario, prestaciones y gastos de seguridad social, obligaciones laborales y otras prestaciones derivadas de una relación laboral; por un monto de **\$3,505,514.12**.

Materiales y Suministros.- Agrupa las asignaciones destinadas a la adquisición de toda clase de insumos y suministros requeridos para la prestación de bienes y servicios y para el desempeño de las actividades administrativas tales como papelería, material de limpieza, combustible, productos alimenticios para personas (agua garrafón), Materiales Accesorios y Suministros Médicos (sanitizante); por un monto de **\$ 201,522.13**.

Servicios Generales.- Asignaciones destinadas a cubrir el costo de todo tipo de servicios que se contraten con particulares o instituciones del propio sector público; así como los servicios oficiales requeridos para el desempeño de actividades; tales como energía eléctrica, agua potable, arrendamiento, viáticos (casetas, estacionamientos); por un monto de **\$874,438.59**.

Nota 16

Transferencias, Asignaciones, Subsidios y Otras ayudas

Pensiones y Jubilaciones: Asignaciones para el pago a pensionistas y jubilados o a sus familiares, que cubre el Gobierno Federal, Estatal y Municipal, o bien el Instituto de Seguridad Social correspondiente, conforme al régimen legal establecido; por un monto de **\$ 1,679,659.57** de 23 pensionados.

Nota 17

Participaciones y Aportaciones

Convenios: En este rubro se consideran los pagos que se efectúan a Focir por los intereses recuperados de las amortizaciones de los créditos, por un monto de **\$ 14,235.48**.

Nota 18

Otros Gastos y Pérdidas Extraordinarias

Estimaciones, Depreciaciones, Deterioros, Obsolescencia y Amortizaciones: Este monto corresponde a las depreciaciones de los bienes muebles que se originan por la pérdida de vida útil, poder adquisitivo o transcurso del tiempo \$55,805.16 Así como la Estimación de Cuentas

Incobrables del mes se aplicó el 0.75% sobre el monto derramado de programas Pymes \$ 83,617.50, por un monto total acumulado de \$ 139,422.66 del 01 de Enero al 31 de Marzo 2024.

Instituto Morelense para el Financiamiento del Sector Productivo
Conciliación entre los Ingresos Presupuestarios y Contables
Correspondientes del 01 de Enero al 31 de Marzo del 2024
(Cifras en pesos)

| | |
|--|----------------------|
| 1. Total de Ingresos Presupuestarios | 68,140,158.00 |
| 2. Más Ingresos Contables No Presupuestarios | 0.00 |
| 2.1 Ingresos Financieros | 0.00 |
| 2.2 Incremento por Variación de Inventarios | 0.00 |
| 2.3 Disminución del Exceso de Estimaciones por Pérdida o Deterioro u Obsolescencia | 0.00 |
| 2.4 Disminución del Exceso de Provisiones | 0.00 |
| 2.5 Otros Ingresos y Beneficios Varios | 0.00 |
| 2.6 Otros Ingresos Contables No Presupuestarios | 0.00 |
| 3. Menos Ingresos Presupuestarios No Contables | 56,278,894.00 |
| 3.1 Aprovechamientos Patrimoniales | 56,278,293.00 |
| 3.2 Ingresos Derivados de Financiamientos | 0.00 |
| 3.3 Otros Ingresos Presupuestarios No Contables | 601.00 |
| 4. Total de Ingresos Contables | 11,861,265.00 |

Instituto Morelense para el Financiamiento del Sector Productivo
Conciliación entre los Egresos Presupuestarios y los Gastos Contables
Correspondientes del 01 de Enero al 31 de Marzo del 2024
(Cifras en pesos)

| | |
|--|----------------------|
| 1. Total de Egresos Presupuestarios | 48,386,644.00 |
|--|----------------------|

| | |
|--|----------------------|
| 2. Más Egresos Presupuestarios No Contables | 42,111,273.87 |
| 2.1 Materias Primas y Materiales de Producción y Comercialización | 0.00 |
| 2.2 Materiales y Suministros | 0.00 |
| 2.3 Mobiliario y Equipo de Administración | 0.00 |
| 2.4 Mobiliario y Equipo Educativo y Recreativo | 0.00 |
| 2.5 Equipo e Instrumental Médico y de Laboratorio | 0.00 |
| 2.6 Vehículos y Equipo de Transporte | 0.00 |
| 2.7 Equipo de Defensa y Seguridad | 0.00 |
| 2.8 Maquinaria, Otros Equipos y Herramientas | 0.00 |
| 2.9 Activos Biológicos | 0.00 |
| 2.10 Bienes Inmuebles | 0.00 |
| 2.11 Activos Intangibles | 0.00 |
| 2.12 Obra Pública en Bienes de Dominio Público | 0.00 |
| 2.13 Obra Pública en Bienes Propios | 0.00 |
| 2.14 Acciones y Participaciones de Capital | 0.00 |
| 2.15 Compra de Títulos y Valores | 0.00 |
| 2.16 Concesión de Préstamos | 41,634,000.00 |
| 2.17 Inversiones en Fideicomisos, Mandatos y Otros Análogos | 0.00 |
| 2.18 Provisiones para Contingencias y Otras Erogaciones Especiales | 0.00 |
| 2.19 Amortización de la Deuda Pública | 0.00 |
| 2.20 Adeudos de Ejercicios Fiscales Anteriores (ADEFAS) | 0.00 |
| 2.21 Otros Egresos Presupuestarios No Contables | 477,274.00 |

| | |
|---|-------------------|
| 3. Menos Gastos Contables No Presupuestarios | 139,423.00 |
| 3.1 Estimaciones, Depreciaciones, Deterioros, Obsolescencia y Amortizaciones | 139,423.00 |
| 3.2 Provisiones | 0.00 |
| 3.3 Disminución de Inventarios | 0.00 |
| 3.4 Aumento por Insuficiencia de Estimaciones por Pérdida o Deterioro u Obsolescencia | 0.00 |
| 3.5 Aumento por Insuficiencia de Provisiones | 0.00 |
| 3.6 Otros Gastos | 0.00 |
| 3.7 Otros Gastos Contables No Presupuestarios | 0.00 |

| | |
|-------------------------------------|---------------------|
| 4. Total de Gastos Contables | 6,414,792.56 |
|-------------------------------------|---------------------|

III) NOTAS AL ESTADO ANALITICO DE INGRESOS Y EGRESOS

Nota 19

Presupuesto de Ingresos.- El presupuesto autorizado para el 2024 es de \$ 277,228,331.86 . Se recaudaron al mes de Marzo \$68,140,158.42 que representa el 24% del presupuesto total.

Nota 20

Presupuesto de Egresos.- El presupuesto autorizado para el 2024 es de \$ 277,228,332.34 , del cual se ejercieron al mes de Marzo \$47,387,846.04 que representa el 17% del presupuesto total.

NOTAS A LOS ESTADOS FINANCIEROS

b) NOTAS DE MEMORIA

Cuentas de Orden Contables al mes de 2024

Pasivos contingentes. - En cumplimiento a lo dispuesto por los artículos 46, fracción I, inciso d y 52 de la Ley General de Contabilidad Gubernamental, en relación al Informe Sobre Pasivos Contingentes, se informa que este organismo Fondo Morelos al 31 de Marzo 2024 no tiene registrados pasivos contingentes en los Estados Financieros.

| Cuenta | |
|------------------------|---------|
| Demandas judiciales | \$ 0.00 |
| Resolución de demandas | 0.00 |

Las cuentas de Orden Presupuestarias al mes de Marzo 2024 muestran el avance en el ejercicio del presupuesto:

| Presupuesto de Ingresos: | |
|--------------------------------------|------------------|
| Presupuesto de Ingresos Estimado | \$ 22,345,126.00 |
| Presupuesto de Ingresos por Ejecutar | 0.00 |
| Presupuesto de Ingresos Modificado | \$22,345,126.00 |
| Presupuesto de Ingresos Devengado | \$ 22,605,152.55 |
| Presupuesto de Ingresos Recaudado | \$ 22,605,152.55 |

| Presupuesto de Egresos: | |
|-------------------------------------|------------------|
| Presupuesto de Egresos Aprobado | \$ 21,746,876.40 |
| Presupuesto de Egresos por Ejercer | 0.00 |
| Presupuesto de Egresos Modificado | \$ 21,746,876.40 |
| Presupuesto de Egresos Comprometido | \$ 19,525,729.98 |
| Presupuesto de Egresos Devengado | \$ 19,525,729.98 |
| Presupuesto de Egresos Ejercido | \$ 19,385,209.93 |
| Presupuesto de Egresos Pagado | \$ 19,385,209.93 |

NOTAS A LOS ESTADOS FINANCIEROS

c) NOTAS DE GESTIÓN ADMINISTRATIVA

Introducción

La apertura decidida de la economía mexicana a la competencia del exterior, ha significado una transformación importante, pasando de un mercado protegido a un mercado internacional en el que la única alternativa que tiene la planta productiva, comercial y de servicios, no solo para desarrollarse sino también para sobrevivir, es su propia capacidad de competencia.

La empresa mexicana que pretenda permanecer activa, tiene necesariamente que incrementar sus niveles de eficiencia productiva, administrativa y de comercialización. La acción ya no puede diferirse, puesto que la oportunidad cobra otra relevancia. Para cada empresario, una decisión tardía puede convertirse en una última decisión.

Las micro, pequeñas y medianas empresas del Estado de Morelos no son ajenas a esta transformación, ubicado en esta realidad, El INSTITUTO MORELENSE PARA EL FINANCIAMIENTO DEL SECTOR PRODUCTIVO “Fondo Morelos” centra sus actividades de apoyo a estos sectores, atendiendo principalmente sus necesidades de financiamiento, acompañadas con asesoría y capacitación.

La democratización de nuestra economía exige hacer competitiva a las micro y pequeñas empresas, no solo por lo que representa su presencia en número de establecimientos, ocupación de mano de obra y su participación en el ingreso por su producción; sino porque es el origen de la clase empresarial mexicana y su tecnología la mayor generadora de empleos y bienestar por peso invertido, y la única presente en todas las actividades y rincones del territorio nacional.

De esta manera el Fondo Morelos participa directamente en el establecimiento de nuevas empresas, apoya la modernización y desarrollo de las ya existentes, buscando siempre que sus esquemas de financiamiento se otorguen de manera integral y en las mejores condiciones del mercado, con el propósito de coadyuvar directamente a la generación de empleos permanentes, productivos y bien remunerados.

De conformidad con las estrategias del Gobierno Estatal, el Fondo Morelos se consolida como un instrumento de apoyo fundamental de las micro, pequeñas y medianas empresas de la entidad, para hacer frente a los retos que se derivan de su participación dentro de una economía global cada vez mas demandante de servicios y productos financieros especializados.

Autorización e Historia

Con la finalidad de otorgar financiamiento a las micro, pequeñas y medianas empresas de la Entidad, el Gobierno del estado de Morelos el 06 de junio de 1992, creó a través de un contrato de fideicomiso al “Fondo para el Financiamiento de las Empresas de Solidaridad del Estado de Morelos”, en adelante el FFESOL, estableciendo como su finalidad, en la Cláusula Tercera de dicho contrato, el fomento del desarrollo de la microempresa del Estado, el cual en su oportunidad cumplió sus fines apoyando a un gran número de empresas. Así mismo, en virtud de una modificación al citado contrato de fideicomiso, realizada mediante el convenio modificatorio el veinte de abril de 1995, se estipuló la obligación de contratar créditos exclusivamente con Nacional Financiera, Sociedad Nacional de Crédito, Institución de Banca de Desarrollo, en su calidad de Fiduciaria del Fideicomiso en la contratación de los créditos destinados a los financiamientos que otorgaba FFESOL; ello, se convirtió en una limitante para el cumplimiento de sus fines, lo cual hizo necesaria la transformación de su naturaleza jurídica, con la finalidad de que estuviera en aptitud legal de optar por nuevas alternativas de fondeo y buscar nuevos modelos de inversión para mejorar la gama de productos y las condiciones de financiamiento a favor del sector productivo morelense. En tal virtud, el quince de julio de 2009, el Congreso del Estado de Morelos aprobó la Ley del Instituto Morelense para el Financiamiento del Sector Productivo, misma que fue publicada el doce de agosto de ese mismo año en el Periódico Oficial “Tierra y Libertad”, número 4732, mediante la que se creó el “Instituto Morelense para el Financiamiento del Sector Productivo”, como organismo público descentralizado de la Administración Pública Paraestatal, con personalidad jurídica, patrimonio, órgano de gobierno y administración propios, cuyo objeto fundamental es otorgar financiamiento a las micro, pequeñas y medianas empresas, procurando que sus condiciones sean equivalentes o, en su caso, mejores a las que ofrece el mercado, para lo cual podrá operar fuentes de fondeo como el propio Gobierno del estado de Morelos, la iniciativa privada y cualquier otro organismo a nivel nacional e incluso internacional, de conformidad con lo previsto en los preceptos 2 y 5 de la Ley en cuestión.

Organización y Objeto Social

El Instituto Morelense para el Financiamiento del Sector Productivo, es un organismo público descentralizado de la Administración Pública Paraestatal, con personalidad jurídica, patrimonio, órgano de gobierno y administración propios.

Su objeto fundamental es otorgar financiamiento a las micro, pequeñas y medianas empresas, procurando que sus condiciones sean equivalentes o, en su caso, mejores a las que ofrece el mercado, para lo cual podrá operar fuentes de fondeo como el propio Gobierno del estado de Morelos, la iniciativa privada y cualquier otro organismo a nivel nacional e incluso internacional.

Misión: Promover el desarrollo del sector productivo del Estado de Morelos, a través del otorgamiento de financiamiento en condiciones preferenciales, mediante un servicio de calidad, honestidad, transparencia y compromiso, que propicie un mayor desarrollo económico en la entidad.

Visión: Ser un organismo líder e innovador en el otorgamiento de financiamientos, enfocado a fortalecer las micro, pequeñas y medianas empresas, mediante diferentes esquemas de financiamiento, con el propósito de incrementar el desarrollo del sector empresarial en el Estado.

Bases de Preparación de los Estados Financieros

La administración es responsable de la preparación y presentación razonable de los Estados Financieros de conformidad con las disposiciones en materia de información financiera establecidas en la Ley General de Contabilidad Gubernamental, Normas de Información Financiera, Manual de Contabilidad emitido por el Consejo Nacional de Armonización Contable, Ley de Presupuestos, Contabilidad y Gasto Público del Estado de Morelos y demás normatividad aplicable, así como el control interno que la administración considero necesario para permitir la preparación de Estados Financieros.

Responsabilidad Sobre la Presentación Razonable de la Información Contable

Bajo protesta de decir verdad declaramos que los Estados Financieros y sus Notas son razonablemente correctos y responsabilidad del emisor.

Primer Informe de Cuenta Pública
Instituto Morelense para el Financiamiento del Sector Productivo
Conciliación entre los Ingresos Presupuestarios y Contables
Del 1 de enero al 31 de marzo de 2024
(Cifras en Pesos)



| Concepto | 2024 |
|--|-------------------|
| 1. Total de Ingresos Presupuestarios | 68,140,158 |
| 2. Más Ingresos Contables No Presupuestarios | - |
| 2.1 Ingresos Financieros | - |
| 2.2 Incremento por Variación de Inventarios | - |
| 2.3 Disminución del Exceso de Estimaciones por Pérdida o Deterioro u Obsolescencia | - |
| 2.4 Disminución del Exceso de Provisiones | - |
| 2.5 Otros Ingresos y Beneficios Varios | - |
| 2.6 Otros Ingresos Contables No Presupuestarios | - |
| 3. Menos Ingresos Presupuestarios No Contables | 56,278,894 |
| 3.1 Aprovechamientos Patrimoniales | 56,278,293 |
| 3.2 Ingresos Derivados de Financiamientos | |
| 3.3 Otros Ingresos Presupuestarios No Contables | 601 |
| 4. Total de Ingresos Contables | 11,861,264 |

Primer Informe de Cuenta Pública
Instituto Morelense para el Financiamiento del Sector Productivo
Conciliación entre los Egresos Presupuestarios y los Gastos Contables
Del 1 de enero al 31 de marzo de 2024
(Cifras en Pesos)



| Concepto | 2024 |
|--|-------------------|
| 1. Total de Egresos Presupuestarios | 48,386,644 |
| 2. Menos Egresos Presupuestarios No Contables | 42,111,274 |
| 2.1 Materias Primas y Materiales de Producción y Comercialización | - |
| 2.2 Materiales y Suministros | - |
| 2.3 Mobiliario y Equipo de Administración | - |
| 2.4 Mobiliario y Equipo Educativo y Recreativo | - |
| 2.5 Equipo e Instrumental Médico y de Laboratorio | - |
| 2.6 Vehículos y Equipo de Transporte | - |
| 2.7 Equipo de Defensa y Seguridad | - |
| 2.8 Maquinaria, Otros Equipos y Herramientas | - |
| 2.9 Activos Biológicos | - |
| 2.10 Bienes Inmuebles | - |
| 2.11 Activos Intangibles | - |
| 2.12 Obra Pública en Bienes de Dominio Público | - |
| 2.13 Obra Pública en Bienes Propios | - |
| 2.14 Acciones y Participaciones de Capital | - |
| 2.15 Compra de Títulos y Valores | - |
| 2.16 Concesión de Préstamos | 41,634,000 |
| 2.17 Inversiones en Fideicomisos, Mandatos y Otros Análogos | - |
| 2.18 Provisiones para Contingencias y Otras Erogaciones Especiales | - |
| 2.19 Amortización de la Deuda Pública | - |
| 2.20 Adeudos de Ejercicios Fiscales Anteriores (ADEFAS) | - |
| 2.21 Otros Egresos Presupuestarios No Contables | 477,274 |
| 3. Más Gastos Contables No Presupuestarios | 139,423 |
| 3.1 Estimaciones, Depreciaciones, Deterioros, Obsolescencia y Amortizaciones | 139,423 |
| 3.2 Provisiones | - |
| 3.3 Disminución de Inventarios | - |
| 3.4 Otros Gastos | - |
| 3.5 Inversión Pública no Capitalizable | - |
| 3.6 Materiales y Suministros (consumos) | - |
| 3.7 Otros Gastos Contables No Presupuestarios | - |
| 4. Total de Gastos Contables | 6,414,793 |



Información Presupuestaria

PRIMER INFORME DE CUENTA PÚBLICA |
INSTITUTO MORELENSE PARA EL FINANCIAMIENTO DEL | 2024
SECTOR PRODUCTIVO |
ENERO - MARZO

| Concepto | Estimado / Aprobado | Devengado | Recaudado / Pagado |
|---|---------------------|------------|--------------------|
| A. Ingresos Totales (A = A1 + A2 + A3) | 268,141,506 | 68,140,158 | 68,140,158 |
| <i>A1. Ingresos de Libre Disposición</i> | 268,141,506 | 68,140,158 | 68,140,158 |
| <i>A2. Transferencias Federales Etiquetadas</i> | - | - | - |
| <i>A3. Financiamiento Neto</i> | - | - | - |
| B. Egresos Presupuestarios (B = B1 + B2) | 268,141,506 | 48,386,644 | 47,387,846 |
| <i>B1. Gasto No Etiquetado (sin incluir Amortización de la Deuda Pública)</i> | 268,141,506 | 48,386,644 | 47,387,846 |
| <i>B2. Gasto Etiquetado (sin incluir Amortización de la Deuda Pública)</i> | - | - | - |
| C. Remanentes del Ejercicio Anterior (C = C1 + C2) | - | - | - |
| <i>C1. Remanentes de Ingresos de Libre Disposición aplicados en el periodo</i> | - | - | - |
| <i>C2. Remanentes de Transferencias Federales Etiquetadas aplicados en el periodo</i> | - | - | - |
| I. Balance Presupuestario (I = A - B + C) | - | 19,753,514 | 20,752,312 |
| II. Balance Presupuestario sin Financiamiento Neto (II = I - A3) | - | 19,753,514 | 20,752,312 |
| III. Balance Presupuestario sin Financiamiento Neto y sin Remanentes del Ejercicio Anterior (III = II - C) | - | 19,753,514 | 20,752,312 |

| Concepto | Aprobado | Devengado | Pagado |
|---|----------|------------|------------|
| E. Intereses, Comisiones y Gastos de la Deuda (E = E1 + E2) | - | - | - |
| <i>E1. Intereses, Comisiones y Gastos de la Deuda con Gasto No Etiquetado</i> | - | - | - |
| <i>E2. Intereses, Comisiones y Gastos de la Deuda con Gasto Etiquetado</i> | - | - | - |
| IV. Balance Primario (IV = III + E) | - | 19,753,514 | 20,752,312 |

| Concepto | Estimado / Aprobado | Devengado | Recaudado / Pagado |
|--|---------------------|-----------|--------------------|
| F. Financiamiento (F = F1 + F2) | - | - | - |
| <i>F1. Financiamiento con Fuente de Pago de Ingresos de Libre Disposición</i> | - | - | - |
| <i>F2. Financiamiento con Fuente de Pago de Transferencias Federales Etiquetadas</i> | - | - | - |
| G. Amortización de la Deuda (G = G1 + G2) | - | - | - |
| <i>G1. Amortización de la Deuda Pública con Gasto No Etiquetado</i> | - | - | - |
| <i>G2. Amortización de la Deuda Pública con Gasto Etiquetado</i> | - | - | - |
| A3. Financiamiento Neto (A3 = F - G) | - | - | - |

| Concepto | Estimado / Aprobado | Devengado | Recaudado / Pagado |
|--|---------------------|------------|--------------------|
| <i>A1. Ingresos de Libre Disposición</i> | 268,141,506 | 68,140,158 | 68,140,158 |
| <i>A3.1 Financiamiento Neto con Fuente de Pago de Ingresos de Libre Disposición (A3.1 = F1 - G1)</i> | - | - | - |
| <i>F1. Financiamiento con Fuente de Pago de Ingresos de Libre Disposición</i> | - | - | - |
| <i>G1. Amortización de la Deuda Pública con Gasto No Etiquetado</i> | - | - | - |
| <i>B1. Gasto No Etiquetado (sin incluir Amortización de la Deuda Pública)</i> | 268,141,506 | 48,386,644 | 47,387,846 |
| <i>C1. Remanentes de Ingresos de Libre Disposición aplicados en el periodo</i> | - | - | - |
| V. Balance Presupuestario de Recursos Disponibles (V = A1 + A3.1 - B1 + C1) | - | 19,753,514 | 20,752,312 |
| VI. Balance Presupuestario de Recursos Disponibles sin Financiamiento Neto (VI = V - A3.1) | - | 19,753,514 | 20,752,312 |

| Concepto | Estimado / Aprobado | Devengado | Recaudado / Pagado |
|---|---------------------|-----------|--------------------|
| <i>A2. Transferencias Federales Etiquetadas</i> | - | - | - |
| <i>A3.2 Financiamiento Neto con Fuente de Pago de Transferencias Federales Etiquetadas (A3.2 = F2 - G2)</i> | - | - | - |
| <i>F2. Financiamiento con Fuente de Pago de Transferencias Federales Etiquetadas</i> | - | - | - |
| <i>G2. Amortización de la Deuda Pública con Gasto Etiquetado</i> | - | - | - |
| <i>B2. Gasto Etiquetado (sin incluir Amortización de la Deuda Pública)</i> | - | - | - |
| <i>C2. Remanentes de Transferencias Federales Etiquetadas aplicados en el periodo</i> | - | - | - |
| VII. Balance Presupuestario de Recursos Etiquetados (VII = A2 + A3.2 - B2 + C2) | - | - | - |
| VIII. Balance Presupuestario de Recursos Etiquetados sin Financiamiento Neto (VIII = VII - A3.2) | - | - | - |

Primer Informe de Cuenta Pública
Instituto Morelense para el Financiamiento del Sector Productivo
Estado Analítico de Ingresos
Del 1 de enero al 31 de marzo de 2024
(Cifras en Pesos)



| Rubro de Ingresos | Ingreso | | | | | Diferencia |
|---|--------------------|----------------------------|--------------------|---------------------|-------------------|----------------------|
| | Estimado | Ampliaciones y Reducciones | Modificado | Devengado | Recaudado | |
| | (1) | (2) | (3= 1 + 2) | (4) | (5) | |
| Impuestos | - | - | - | - | - | - |
| Cuotas y Aportaciones de Seguridad Social | - | - | - | - | - | - |
| Contribuciones de Mejoras | - | - | - | - | - | - |
| Derechos | - | - | - | - | - | - |
| Productos | 6,173,322 | - | 6,173,322 | 1,824,385 | 1,824,385 | (4,348,937) |
| Aprovechamientos | 228,000,000 | - | 228,000,000 | 56,234,960 | 56,234,960 | (171,765,040) |
| Ingresos por Venta de Bienes, Prestación de Servicios y Otros Ingresos | 33,968,184 | - | 33,968,184 | 10,080,813 | 10,080,813 | (23,887,371) |
| Participaciones, Aportaciones, Convenios, Incentivos Derivados de la Colaboración Fiscal y Fondos Distintos de Aportaciones | - | - | - | - | - | - |
| Transferencias, Asignaciones, Subsidios y Subvenciones, y Pensiones y Jubilaciones | - | 9,086,826 | 9,086,826 | - | - | - |
| Ingresos Derivados de Financiamientos | - | - | - | - | - | - |
| Total | 268,141,506 | 9,086,826 | 277,228,332 | 68,140,158 | 68,140,158 | (200,001,348) |
| | | | | Ingresos excedentes | | |

| Estado Analítico de Ingresos Por Fuente de Financiamiento | Ingreso | | | | | Diferencia |
|---|-------------------|----------------------------|-------------------|---------------------|-------------------|---------------------|
| | Estimado | Ampliaciones y Reducciones | Modificado | Devengado | Recaudado | |
| | (1) | (2) | (3= 1 + 2) | (4) | (5) | |
| Ingresos del Poder Ejecutivo Federal o Estatal y de los Municipios | - | - | - | - | - | - |
| Impuestos | - | - | - | - | - | - |
| Cuotas y Aportaciones de Seguridad Social | - | - | - | - | - | - |
| Contribuciones de Mejoras | - | - | - | - | - | - |
| Derechos | - | - | - | - | - | - |
| Productos ¹ | - | - | - | - | - | - |
| Aprovechamientos ² | - | - | - | - | - | - |
| Participaciones, Aportaciones, Convenios, Incentivos Derivados de la Colaboración Fiscal y Fondos Distintos de Aportaciones | - | - | - | - | - | - |
| Transferencias, Asignaciones, Subsidios y Subvenciones, y Pensiones y Jubilaciones | - | - | - | - | - | - |
| Ingresos de los Entes Públicos de los Poderes Legislativo y Judicial, de los Órganos Autónomos y del Sector Paraestatal o Paramunicipal, así como de las Empresas Productivas del Estado | 40,141,506 | 9,086,826 | 49,228,332 | 11,905,198 | 11,905,198 | (28,236,308) |
| Cuotas y Aportaciones de Seguridad Social | - | - | - | - | - | - |
| Productos ¹ | 6,173,322 | - | 6,173,322 | 1,824,385 | 1,824,385 | (4,348,937) |
| Ingresos por Venta de Bienes, Prestación de Servicios y Otros Ingresos ³ | 33,968,184 | - | 33,968,184 | 10,080,813 | 10,080,813 | (23,887,371) |
| Transferencias, Asignaciones, Subsidios y Subvenciones, y Pensiones y Jubilaciones | - | 9,086,826 | 9,086,826 | - | - | - |
| Ingresos Derivados de Financiamientos | - | - | - | - | - | - |
| Ingresos Derivados de Financiamientos | - | - | - | - | - | - |
| Total | 40,141,506 | 9,086,826 | 49,228,332 | 11,905,198 | 11,905,198 | (28,236,308) |
| | | | | Ingresos excedentes | | |

¹ Incluye intereses que generan las cuentas bancarias de los entes públicos en productos.

² Incluye donativos en efectivo del Poder Ejecutivo, entre otros aprovechamientos.

³ Se refiere a los ingresos propios obtenidos por los Poderes Legislativo y Judicial, los Órganos Autónomos y las entidades de la administración pública paraestatal y paramunicipal, por sus actividades diversas no inherentes a su operación que generan recursos y que no sean ingresos por venta de bienes o prestación de servicios, tales como donativos en efectivo, entre otros.

| Concepto | Ingreso | | | | | Diferencia |
|---|--------------------|--------------------------------|--------------------|-------------------|-------------------|----------------------|
| | Estimado | Ampliaciones/ (Reducciones) | Modificado | Devengado | Recaudado | |
| Ingresos de Libre Disposición | | | | | | |
| <i>Impuestos</i> | - | - | - | - | - | - |
| <i>Cuotas y Aportaciones de Seguridad Social</i> | - | - | - | - | - | - |
| <i>Contribuciones de Mejoras</i> | - | - | - | - | - | - |
| <i>Derechos</i> | - | - | - | - | - | - |
| <i>Productos</i> | 6,173,322 | - | 6,173,322 | 1,824,385 | 1,824,385 | (4,348,937) |
| <i>Aprovechamientos</i> | 228,000,000 | - | 228,000,000 | 56,234,960 | 56,234,960 | (171,765,040) |
| <i>Ingresos por Venta de Bienes y Prestación de Servicios</i> | 33,968,184 | - | 33,968,184 | 10,080,813 | 10,080,813 | (23,887,371) |
| <i>Participaciones</i> | - | - | - | - | - | - |
| Fondo General de Participaciones | - | - | - | - | - | - |
| Fondo de Fomento Municipal | - | - | - | - | - | - |
| Fondo de Fiscalización y Recaudación | - | - | - | - | - | - |
| Fondo de Compensación | - | - | - | - | - | - |
| Fondo de Extracción de Hidrocarburos | - | - | - | - | - | - |
| Impuesto Especial Sobre Producción y Servicios | - | - | - | - | - | - |
| 0.136% de la Recaudación Federal Participable | - | - | - | - | - | - |
| 3.17% Sobre Extracción de Petróleo | - | - | - | - | - | - |
| Gasolinas y Diésel | - | - | - | - | - | - |
| Fondo del Impuesto Sobre la Renta | - | - | - | - | - | - |
| Fondo de Estabilización de los Ingresos de las Ent. Fed. | - | - | - | - | - | - |
| <i>Incentivos Derivados de la Colaboración Fiscal</i> | - | - | - | - | - | - |
| Tenencia o Uso de Vehículos | - | - | - | - | - | - |
| Fondo de Compensación ISAN | - | - | - | - | - | - |
| Impuesto Sobre Automóviles Nuevos | - | - | - | - | - | - |
| Fondo de Compensación de Repecos-Intermedios | - | - | - | - | - | - |
| Otros Incentivos Económicos | - | - | - | - | - | - |
| <i>Transferencias y Asignaciones</i> | - | 9,086,826 | 9,086,826 | - | - | - |
| <i>Convenios</i> | - | - | - | - | - | - |
| Otros Convenios y Subsidios | - | - | - | - | - | - |
| <i>Otros Ingresos de Libre Disposición</i> | - | - | - | - | - | - |
| Participaciones en Ingresos Locales | - | - | - | - | - | - |
| Otros Ingresos de Libre Disposición | - | - | - | - | - | - |
| Total de Ingresos de Libre Disposición | 268,141,506 | 9,086,826 | 277,228,332 | 68,140,158 | 68,140,158 | (200,001,348) |
| Ingresos Excedentes de Ingresos de Libre Disposición | | | | | | |
| Transferencias Federales Etiquetadas | | | | | | |
| <i>Aportaciones</i> | - | - | - | - | - | - |
| Fondo de Aport. para la Nómina Educativa y Gto. Op. | - | - | - | - | - | - |
| Fondo de Aportaciones para los Servicios de Salud | - | - | - | - | - | - |
| Fondo de Aportaciones para la Infraestructura Social | - | - | - | - | - | - |
| Fondo de Aport. para el Fortalecimiento de los Municipios y de las Demarcaciones Territoriales del Distrito Federal | - | - | - | - | - | - |
| Fondo de Aportaciones Múltiples | - | - | - | - | - | - |
| Fondo de Aport. para la Educación Tec. y de Adultos | - | - | - | - | - | - |
| Fondo de Aportaciones para la Seguridad Pública de los Estados y del Distrito Federal | - | - | - | - | - | - |
| Fondo de Aportaciones para el Fortalecimiento de las Entidades Federativas | - | - | - | - | - | - |
| <i>Convenios</i> | - | - | - | - | - | - |
| Convenios de Protección Social en Salud | - | - | - | - | - | - |
| Convenios de Descentralización | - | - | - | - | - | - |
| Convenios de Reasignación | - | - | - | - | - | - |
| Otros Convenios y Subsidios | - | - | - | - | - | - |
| <i>Fondos Distintos de Aportaciones</i> | - | - | - | - | - | - |
| Fondo para Entidades Federativas y Municipios Productores de Hidrocarburos | - | - | - | - | - | - |
| Fondo Minero | - | - | - | - | - | - |
| <i>Transferencias, Asignaciones, Subsidios y Subvenciones, y Pensiones y Jubilaciones</i> | - | - | - | - | - | - |
| <i>Otras Transferencias Federales Etiquetadas</i> | - | - | - | - | - | - |
| Total de Transferencias Federales Etiquetadas | - | - | - | - | - | - |
| Ingresos Derivados de Financiamientos | | | | | | |
| <i>Ingresos Derivados de Financiamientos</i> | - | - | - | - | - | - |
| Total de Ingresos | 268,141,506 | 9,086,826 | 277,228,332 | 68,140,158 | 68,140,158 | (200,001,348) |
| Datos Informativos | | | | | | |
| 1. Ingresos Derivados de Financiamientos con Fuente de Pago de Ingresos de Libre Disposición | - | - | - | - | - | - |
| 2. Ingresos Derivados de Financiamientos con Fuente de Pago de Transferencias Federales Etiquetadas | - | - | - | - | - | - |
| 3. Ingresos Derivados de Financiamientos | - | - | - | - | - | - |

Primer Informe de Cuenta Pública
Instituto Morelense para el Financiamiento del Sector Productivo
Estado Analítico del Ejercicio del Presupuesto de Egresos
Clasificación por Objeto del Gasto (Capítulo y Concepto)
Del 1 de enero al 31 de marzo de 2024
(Cifras en Pesos)

| Concepto | Egresos | | | | | Subejercicio |
|--|--------------------|--------------------------------|--------------------|-------------------|-------------------|--------------------|
| | Aprobado | Ampliaciones/ (Reducciones) | Modificado | Devengado | Pagado | |
| | 1 | 2 | 3 = (1 + 2) | 4 | 5 | |
| Servicios Personales | 19,716,578 | - | 19,716,578 | 3,505,514 | 2,709,452 | 16,211,064 |
| Remuneraciones al Personal de Carácter Permanente | 11,379,479 | - | 11,379,479 | 2,214,172 | 2,214,172 | 9,165,307 |
| Remuneraciones al Personal de Carácter Transitorio | 206,000 | - | 206,000 | - | - | 206,000 |
| Remuneraciones Adicionales y Especiales | 4,190,763 | - | 4,190,763 | 558,576 | 13,580 | 3,632,187 |
| Seguridad Social | 2,079,599 | - | 2,079,599 | 444,631 | 270,762 | 1,634,968 |
| Otras Prestaciones Sociales y Económicas | 1,860,737 | - | 1,860,737 | 288,135 | 210,938 | 1,572,602 |
| Previsiones | - | - | - | - | - | - |
| Pago de Estímulos a Servidores Públicos | - | - | - | - | - | - |
| Materiales y Suministros | 2,041,700 | 934,807 | 2,976,507 | 201,522 | 145,622 | 2,774,985 |
| Materiales de Admón, Emisión de Doctos. y Artículos Oficiales | 621,000 | 166,983 | 787,983 | 104,634 | 69,749 | 683,349 |
| Alimentos y Utensilios | 53,400 | - | 53,400 | 5,245 | 4,781 | 48,155 |
| Materias Primas y Materiales de Producción y Comercialización | - | - | - | - | - | - |
| Materiales y Artículos de Construcción y de Reparación | 73,000 | - | 73,000 | - | - | 73,000 |
| Productos Químicos, Farmacéuticos y de Laboratorio | 9,300 | - | 9,300 | - | - | 9,300 |
| Combustibles, Lubricantes y Aditivos | 490,000 | - | 490,000 | 60,780 | 40,228 | 429,220 |
| Vestuario, Blancos, Prendas de Protección y Artículos Deportivos | 13,000 | - | 13,000 | - | - | 13,000 |
| Materiales y Suministros Para Seguridad | - | - | - | - | - | - |
| Herramientas, Refacciones y Accesorios Menores | 782,000 | 767,824 | 1,549,824 | 30,863 | 30,864 | 1,518,961 |
| Servicios Generales | 7,205,419 | - | 7,205,419 | 874,439 | 824,032 | 6,330,980 |
| Servicios Básicos | 1,113,000 | - | 1,113,000 | 85,642 | 71,451 | 1,027,358 |
| Servicios de Arrendamiento | 1,779,000 | - | 1,779,000 | 383,448 | 373,720 | 1,395,552 |
| Servicios Profesionales, Científicos, Técnicos y Otros Servicios | 1,318,800 | - | 1,318,800 | 197,708 | 192,372 | 1,121,092 |
| Servicios Financieros, Bancarios y Comerciales | 839,000 | - | 839,000 | 82,249 | 77,619 | 756,751 |
| Servicios de Instalación, Reparación, Mantto. y Conservación | 232,000 | - | 232,000 | 16,992 | 16,991 | 215,008 |
| Servicios de Comunicación Social y Publicidad | 430,000 | - | 430,000 | - | - | 430,000 |
| Servicios de Traslado y Viáticos | 99,000 | - | 99,000 | 11,773 | 10,969 | 87,227 |
| Servicios Oficiales | 12,000 | - | 12,000 | 2,010 | 2,010 | 9,990 |
| Otros Servicios Generales | 1,382,619 | - | 1,382,619 | 94,617 | 78,900 | 1,288,002 |
| Transferencias, Asignaciones, Subsidios y Otras Ayudas | 10,387,809 | - | 10,387,809 | 1,679,660 | 1,583,231 | 8,708,149 |
| Transferencias Internas y Asignaciones al Sector Público | - | - | - | - | - | - |
| Transferencias al Resto del Sector Público | - | - | - | - | - | - |
| Subsidios y Subvenciones | - | - | - | - | - | - |
| Ayudas Sociales | - | - | - | - | - | - |
| Pensiones y Jubilaciones | 10,387,809 | - | 10,387,809 | 1,679,660 | 1,583,231 | 8,708,149 |
| Transferencias a Fideicomisos, Mandatos y Otros Análogos | - | - | - | - | - | - |
| Transferencias a la Seguridad Social | - | - | - | - | - | - |
| Donativos | - | - | - | - | - | - |
| Transferencias al Exterior | - | - | - | - | - | - |
| Bienes Muebles, Inmuebles e Intangibles | 5,490,000 | 8,152,019 | 13,642,019 | - | - | 13,642,019 |
| Mobiliario y Equipo de Administración | 870,000 | 2,131,204 | 3,001,204 | - | - | 3,001,204 |
| Mobiliario y Equipo Educativo y Recreativo | - | - | - | - | - | - |
| Equipo e Instrumental Médico y de Laboratorio | - | - | - | - | - | - |
| Vehículos y Equipo de Transporte | 1,500,000 | - | 1,500,000 | - | - | 1,500,000 |
| Equipo de Defensa y Seguridad | - | - | - | - | - | - |
| Maquinaria, Otros Equipos y Herramientas | 40,000 | 156,210 | 196,210 | - | - | 196,210 |
| Activos Biológicos | - | - | - | - | - | - |
| Bienes Inmuebles | - | - | - | - | - | - |
| Activos Intangibles | 3,080,000 | 5,864,605 | 8,944,605 | - | - | 8,944,605 |
| Inversión Pública | - | - | - | - | - | - |
| Obra Pública en Bienes de Dominio Público | - | - | - | - | - | - |
| Obra Pública en Bienes Propios | - | - | - | - | - | - |
| Proyectos Productivos y Acciones de Fomento | - | - | - | - | - | - |
| Inversiones Financieras y Otras Provisiones | 220,000,000 | - | 220,000,000 | 41,634,000 | 41,634,000 | 178,366,000 |
| Inversiones Para el Fomento de Actividades Productivas | - | - | - | - | - | - |
| Acciones y Participaciones de Capital | - | - | - | - | - | - |
| Compra de Títulos y Valores | - | - | - | - | - | - |
| Concesión de Préstamos | 220,000,000 | - | 220,000,000 | 41,634,000 | 41,634,000 | 178,366,000 |
| Inversiones en Fideicomisos, Mandatos y Otros Análogos | - | - | - | - | - | - |
| Otras Inversiones Financieras | - | - | - | - | - | - |
| Provisiones para Contingencias y Otras Erogaciones Especiales | - | - | - | - | - | - |
| Participaciones y Aportaciones | 3,300,000 | - | 3,300,000 | 491,509 | 491,509 | 2,808,491 |
| Participaciones | - | - | - | - | - | - |
| Aportaciones | - | - | - | - | - | - |
| Convenios | 3,300,000 | - | 3,300,000 | 491,509 | 491,509 | 2,808,491 |
| Deuda Pública | - | - | - | - | - | - |
| Amortización de la Deuda Pública | - | - | - | - | - | - |
| Intereses de la Deuda Pública | - | - | - | - | - | - |
| Comisiones de la Deuda Pública | - | - | - | - | - | - |
| Gastos de la Deuda Pública | - | - | - | - | - | - |
| Costo por Coberturas | - | - | - | - | - | - |
| Apoyos Financieros | - | - | - | - | - | - |
| Adeudos de Ejercicios Fiscales Anteriores (Adefas) | - | - | - | - | - | - |
| Total del Gasto | 268,141,506 | 9,086,826 | 277,228,332 | 48,386,644 | 47,387,846 | 228,841,688 |

| Concepto | Egresos | | | | | Subejercicio |
|---|--------------------|------------------------------|--------------------|-------------------|-------------------|--------------------|
| | Aprobado | Ampliaciones / (Reducciones) | Modificado | Devengado | Pagado | |
| Gasto No Etiquetado | 268,141,506 | 9,086,826 | 277,228,332 | 48,386,644 | 47,387,846 | 228,841,688 |
| Servicios Personales | 19,716,578 | - | 19,716,578 | 3,505,514 | 2,709,452 | 16,211,064 |
| Remuneraciones al Personal de Carácter Permanente | 11,379,479 | - | 11,379,479 | 2,214,172 | 2,214,172 | 9,165,307 |
| Remuneraciones al Personal de Carácter Transitorio | 206,000 | - | 206,000 | - | - | 206,000 |
| Remuneraciones Adicionales y Especiales | 4,190,763 | - | 4,190,763 | 558,576 | 13,580 | 3,632,187 |
| Seguridad Social | 2,079,599 | - | 2,079,599 | 444,631 | 270,762 | 1,634,968 |
| Otras Prestaciones Sociales y Económicas | 1,860,737 | - | 1,860,737 | 288,135 | 210,938 | 1,572,602 |
| Previsiones | - | - | - | - | - | - |
| Pago de Estímulos a Servidores Públicos | - | - | - | - | - | - |
| Materiales y Suministros | 2,041,700 | 934,807 | 2,976,507 | 201,522 | 145,622 | 2,774,985 |
| Materiales de Admón., Emisión de Doctos. y Art. Oficiales | 621,000 | 166,983 | 787,983 | 104,634 | 69,749 | 683,349 |
| Alimentos y Utensilios | 53,400 | - | 53,400 | 5,245 | 4,781 | 48,155 |
| Materias Primas y Materiales de Prod. y Comercialización | - | - | - | - | - | - |
| Materiales y Artículos de Construcción y de Reparación | 73,000 | - | 73,000 | - | - | 73,000 |
| Productos Químicos, Farmacéuticos y de Laboratorio | 9,300 | - | 9,300 | - | - | 9,300 |
| Combustibles, Lubricantes y Aditivos | 490,000 | - | 490,000 | 60,780 | 40,228 | 429,220 |
| Vestuario, Blancos, Prendas de Protección y Art. Deportivos | 13,000 | - | 13,000 | - | - | 13,000 |
| Materiales y Suministros Para Seguridad | - | - | - | - | - | - |
| Herramientas, Refacciones y Accesorios Menores | 782,000 | 767,824 | 1,549,824 | 30,863 | 30,864 | 1,518,961 |
| Servicios Generales | 7,205,419 | - | 7,205,419 | 874,439 | 824,032 | 6,330,980 |
| Servicios Básicos | 1,113,000 | - | 1,113,000 | 85,642 | 71,451 | 1,027,358 |
| Servicios de Arrendamiento | 1,779,000 | - | 1,779,000 | 383,448 | 373,720 | 1,395,552 |
| Servicios Profesionales, Científicos, Técnicos y Otros Serv. | 1,318,800 | - | 1,318,800 | 197,708 | 192,372 | 1,121,092 |
| Servicios Financieros, Bancarios y Comerciales | 839,000 | - | 839,000 | 82,249 | 77,619 | 756,751 |
| Servicios de Instalación, Reparación, Mantto. y Conservación | 232,000 | - | 232,000 | 16,992 | 16,991 | 215,008 |
| Servicios de Comunicación Social y Publicidad | 430,000 | - | 430,000 | - | - | 430,000 |
| Servicios de Traslado y Viáticos | 99,000 | - | 99,000 | 11,773 | 10,969 | 87,227 |
| Servicios Oficiales | 12,000 | - | 12,000 | 2,010 | 2,010 | 9,990 |
| Otros Servicios Generales | 1,382,619 | - | 1,382,619 | 94,617 | 78,900 | 1,288,002 |
| Transferencias, Asignaciones, Subsidios y Otras Ayudas | 10,387,809 | - | 10,387,809 | 1,679,660 | 1,583,231 | 8,708,149 |
| Transferencias Internas y Asignaciones al Sector Público | - | - | - | - | - | - |
| Transferencias al Resto del Sector Público | - | - | - | - | - | - |
| Subsidios y Subvenciones | - | - | - | - | - | - |
| Ayudas Sociales | - | - | - | - | - | - |
| Pensiones y Jubilaciones | 10,387,809 | - | 10,387,809 | 1,679,660 | 1,583,231 | 8,708,149 |
| Transferencias a Fideicomisos, Mandatos y Otros Análogos | - | - | - | - | - | - |
| Transferencias a la Seguridad Social | - | - | - | - | - | - |
| Donativos | - | - | - | - | - | - |
| Transferencias al Exterior | - | - | - | - | - | - |
| Bienes Muebles, Inmuebles e Intangibles | 5,490,000 | 8,152,019 | 13,642,019 | - | - | 13,642,019 |
| Mobiliario y Equipo de Administración | 870,000 | 2,131,204 | 3,001,204 | - | - | 3,001,204 |
| Mobiliario y Equipo Educativo y Recreativo | - | - | - | - | - | - |
| Equipo e Instrumental Médico y de Laboratorio | - | - | - | - | - | - |
| Vehículos y Equipo de Transporte | 1,500,000 | - | 1,500,000 | - | - | 1,500,000 |
| Equipo de Defensa y Seguridad | - | - | - | - | - | - |
| Maquinaria, Otros Equipos y Herramientas | 40,000 | 156,210 | 196,210 | - | - | 196,210 |
| Activos Biológicos | - | - | - | - | - | - |
| Bienes Inmuebles | - | - | - | - | - | - |
| Activos Intangibles | 3,080,000 | 5,864,605 | 8,944,605 | - | - | 8,944,605 |
| Inversión Pública | - | - | - | - | - | - |
| Obra Pública en Bienes de Dominio Público | - | - | - | - | - | - |
| Obra Pública en Bienes Propios | - | - | - | - | - | - |
| Proyectos Productivos y Acciones de Fomento | - | - | - | - | - | - |
| Inversiones Financieras y Otras Provisiones | 220,000,000 | - | 220,000,000 | 41,634,000 | 41,634,000 | 178,366,000 |
| Inversiones Para el Fomento de Actividades Productivas | - | - | - | - | - | - |
| Acciones y Participaciones de Capital | - | - | - | - | - | - |
| Compra de Títulos y Valores | - | - | - | - | - | - |
| Concesión de Préstamos | 220,000,000 | - | 220,000,000 | 41,634,000 | 41,634,000 | 178,366,000 |
| Inversiones en Fideicomisos, Mandatos y Otros Análogos | - | - | - | - | - | - |
| Fideicomiso de Desastres Naturales (Informativo) | - | - | - | - | - | - |
| Otras Inversiones Financieras | - | - | - | - | - | - |
| Provisiones para Contingencias y Otras Erogaciones Especiales | - | - | - | - | - | - |
| Participaciones y Aportaciones | 3,300,000 | - | 3,300,000 | 491,509 | 491,509 | 2,808,491 |
| Participaciones | - | - | - | - | - | - |
| Aportaciones | - | - | - | - | - | - |
| Convenios | 3,300,000 | - | 3,300,000 | 491,509 | 491,509 | 2,808,491 |
| Deuda Pública | - | - | - | - | - | - |
| Amortización de la Deuda Pública | - | - | - | - | - | - |
| Intereses de la Deuda Pública | - | - | - | - | - | - |
| Comisiones de la Deuda Pública | - | - | - | - | - | - |
| Gastos de la Deuda Pública | - | - | - | - | - | - |
| Costo por Coberturas | - | - | - | - | - | - |
| Apoyos Financieros | - | - | - | - | - | - |
| Adeudos de Ejercicios Fiscales Anteriores (Adefas) | - | - | - | - | - | - |

| Concepto | Egresos | | | | | Subejercicio |
|---|--------------------|---------------------------------|--------------------|-------------------|-------------------|--------------------|
| | Aprobado | Ampliaciones / (Reducciones) | Modificado | Devengado | Pagado | |
| Gasto Etiquetado | - | - | - | - | - | - |
| Servicios Personales | - | - | - | - | - | - |
| Remuneraciones al Personal de Carácter Permanente | - | - | - | - | - | - |
| Remuneraciones al Personal de Carácter Transitorio | - | - | - | - | - | - |
| Remuneraciones Adicionales y Especiales | - | - | - | - | - | - |
| Seguridad Social | - | - | - | - | - | - |
| Otras Prestaciones Sociales y Económicas | - | - | - | - | - | - |
| Previsiones | - | - | - | - | - | - |
| Pago de Estímulos a Servidores Públicos | - | - | - | - | - | - |
| Materiales y Suministros | - | - | - | - | - | - |
| Materiales de Admón., Emisión de Doctos. y Art. Oficiales | - | - | - | - | - | - |
| Alimentos y Utensilios | - | - | - | - | - | - |
| Materias Primas y Materiales de Prod. y Comercialización | - | - | - | - | - | - |
| Materiales y Artículos de Construcción y de Reparación | - | - | - | - | - | - |
| Productos Químicos, Farmacéuticos y de Laboratorio | - | - | - | - | - | - |
| Combustibles, Lubricantes y Aditivos | - | - | - | - | - | - |
| Vestuario, Blancos, Prendas de Protección y Art. Deportivos | - | - | - | - | - | - |
| Materiales y Suministros Para Seguridad | - | - | - | - | - | - |
| Herramientas, Refacciones y Accesorios Menores | - | - | - | - | - | - |
| Servicios Generales | - | - | - | - | - | - |
| Servicios Básicos | - | - | - | - | - | - |
| Servicios de Arrendamiento | - | - | - | - | - | - |
| Servicios Profesionales, Científicos, Técnicos y Otros Serv. | - | - | - | - | - | - |
| Servicios Financieros, Bancarios y Comerciales | - | - | - | - | - | - |
| Servicios de Instalación, Reparación, Mantto. y Conservación | - | - | - | - | - | - |
| Servicios de Comunicación Social y Publicidad | - | - | - | - | - | - |
| Servicios de Traslado y Viáticos | - | - | - | - | - | - |
| Servicios Oficiales | - | - | - | - | - | - |
| Otros Servicios Generales | - | - | - | - | - | - |
| Transferencias, Asignaciones, Subsidios y Otras Ayudas | - | - | - | - | - | - |
| Transferencias Internas y Asignaciones al Sector Público | - | - | - | - | - | - |
| Transferencias al Resto del Sector Público | - | - | - | - | - | - |
| Subsidios y Subvenciones | - | - | - | - | - | - |
| Ayudas Sociales | - | - | - | - | - | - |
| Pensiones y Jubilaciones | - | - | - | - | - | - |
| Transferencias a Fideicomisos, Mandatos y Otros Análogos | - | - | - | - | - | - |
| Transferencias a la Seguridad Social | - | - | - | - | - | - |
| Donativos | - | - | - | - | - | - |
| Transferencias al Exterior | - | - | - | - | - | - |
| Bienes Muebles, Inmuebles e Intangibles | - | - | - | - | - | - |
| Mobiliario y Equipo de Administración | - | - | - | - | - | - |
| Mobiliario y Equipo Educativo y Recreativo | - | - | - | - | - | - |
| Equipo e Instrumental Médico y de Laboratorio | - | - | - | - | - | - |
| Vehículos y Equipo de Transporte | - | - | - | - | - | - |
| Equipo de Defensa y Seguridad | - | - | - | - | - | - |
| Maquinaria, Otros Equipos y Herramientas | - | - | - | - | - | - |
| Activos Biológicos | - | - | - | - | - | - |
| Bienes Inmuebles | - | - | - | - | - | - |
| Activos Intangibles | - | - | - | - | - | - |
| Inversión Pública | - | - | - | - | - | - |
| Obra Pública en Bienes de Dominio Público | - | - | - | - | - | - |
| Obra Pública en Bienes Propios | - | - | - | - | - | - |
| Proyectos Productivos y Acciones de Fomento | - | - | - | - | - | - |
| Inversiones Financieras y Otras Provisiones | - | - | - | - | - | - |
| Inversiones Para el Fomento de Actividades Productivas | - | - | - | - | - | - |
| Acciones y Participaciones de Capital | - | - | - | - | - | - |
| Compra de Títulos y Valores | - | - | - | - | - | - |
| Concesión de Préstamos | - | - | - | - | - | - |
| Inversiones en Fideicomisos, Mandatos y Otros Análogos | - | - | - | - | - | - |
| Fideicomiso de Desastres Naturales (Informativo) | - | - | - | - | - | - |
| Otras Inversiones Financieras | - | - | - | - | - | - |
| Provisiones para Contingencias y Otras Erogaciones Especiales | - | - | - | - | - | - |
| Participaciones y Aportaciones | - | - | - | - | - | - |
| Participaciones | - | - | - | - | - | - |
| Aportaciones | - | - | - | - | - | - |
| Convenios | - | - | - | - | - | - |
| Deuda Pública | - | - | - | - | - | - |
| Amortización de la Deuda Pública | - | - | - | - | - | - |
| Intereses de la Deuda Pública | - | - | - | - | - | - |
| Comisiones de la Deuda Pública | - | - | - | - | - | - |
| Gastos de la Deuda Pública | - | - | - | - | - | - |
| Costo por Coberturas | - | - | - | - | - | - |
| Apoyos Financieros | - | - | - | - | - | - |
| Adeudos de Ejercicios Fiscales Anteriores (Adefas) | - | - | - | - | - | - |
| Total de Egresos | 268,141,506 | 9,086,826 | 277,228,332 | 48,386,644 | 47,387,846 | 228,841,688 |

Primer Informe de Cuenta Pública
Instituto Morelense para el Financiamiento del Sector Productivo
Estado Analítico del Ejercicio del Presupuesto de Egresos
Clasificación Administrativa
Del 1 de enero al 31 de marzo de 2024
(Cifras en Pesos)

| Concepto | Egresos | | | | | Subejercicio |
|---|----------|--------------------------------|-------------|-----------|--------|--------------|
| | Aprobado | Ampliaciones/ (Reducciones) | Modificado | Devengado | Pagado | |
| | 1 | 2 | 3 = (1 + 2) | 4 | 5 | |
| Jefatura de la Oficina de la Gobernatura del Estado | - | - | - | - | - | - |
| Secretaría de Gobierno | - | - | - | - | - | - |
| Secretaría de Hacienda | - | - | - | - | - | - |
| Secretaría de Desarrollo Económico y del Trabajo | - | - | - | - | - | - |
| Secretaría de Desarrollo Agropecuario | - | - | - | - | - | - |
| Secretaría de Obras Públicas | - | - | - | - | - | - |
| Secretaría de Educación | - | - | - | - | - | - |
| Secretaría de Salud | - | - | - | - | - | - |
| Secretaría de Administración | - | - | - | - | - | - |
| Secretaría de la Contraloría | - | - | - | - | - | - |
| Secretaría de Turismo y Cultura | - | - | - | - | - | - |
| Secretaría de Desarrollo Social | - | - | - | - | - | - |
| Secretaría de Desarrollo Sustentable | - | - | - | - | - | - |
| Secretaría de Movilidad y Transporte | - | - | - | - | - | - |
| Comisión Estatal de Seguridad Pública | - | - | - | - | - | - |
| Consejería Jurídica | - | - | - | - | - | - |
| Gastos Institucionales | - | - | - | - | - | - |
| Total del Gasto | - | - | - | - | - | - |

Instituto Morelense para el Financiamiento del Sector Productivo
Estado Analítico del Ejercicio del Presupuesto de Egresos
Clasificación Administrativa
Del 1 de enero al 31 de marzo de 2024

| Concepto | Egresos | | | | | Subejercicio |
|-----------------------------------|----------|--------------------------------|-------------|-----------|--------|--------------|
| | Aprobado | Ampliaciones/ (Reducciones) | Modificado | Devengado | Pagado | |
| | 1 | 2 | 3 = (1 + 2) | 4 | 5 | |
| Poder Ejecutivo | - | - | - | - | - | - |
| Poder Legislativo | - | - | - | - | - | - |
| Poder Judicial | - | - | - | - | - | - |
| Organismos Autónomos | - | - | - | - | - | - |
| Poder Ejecutivo de los Municipios | - | - | - | - | - | - |
| Total del Gasto | - | - | - | - | - | - |

Sector Paraestatal del Gobierno del Estado de Morelos
Estado Analítico del Ejercicio del Presupuesto de Egresos
Clasificación Administrativa
Del 1 de enero al 31 de marzo de 2024

| Concepto | Egresos | | | | | Subejercicio |
|---|--------------------|--------------------------------|--------------------|-------------------|-------------------|--------------------|
| | Aprobado | Ampliaciones/ (Reducciones) | Modificado | Devengado | Pagado | |
| | 1 | 2 | 3 = (1 + 2) | 4 | 5 | |
| Entidades Paraestatales y Fideicomisos No Empresariales y No Financieros | 268,141,506 | 9,086,826 | 277,228,332 | 48,386,644 | 47,387,846 | 228,841,688 |
| Instituciones Públicas de la Seguridad Social | - | - | - | - | - | - |
| Entidades Paraestatales Empresariales No Financieras con Participación Estatal Mayoritaria | - | - | - | - | - | - |
| Fideicomisos Empresariales No Financieros con Participación Estatal Mayoritaria | - | - | - | - | - | - |
| Entidades Paraestatales Empresariales Financieras Monetarias con Participación Estatal Mayoritaria | - | - | - | - | - | - |
| Entidades Paraestatales Empresariales Financieras No Monetarias con Participación Estatal Mayoritaria | - | - | - | - | - | - |
| Fideicomisos Financieros Públicos con Participación Estatal Mayoritaria | - | - | - | - | - | - |
| Total del Gasto | 268,141,506 | 9,086,826 | 277,228,332 | 48,386,644 | 47,387,846 | 228,841,688 |

Primer Informe de Cuenta Pública
Instituto Morelense para el Financiamiento del Sector Productivo
Estado Analítico del Ejercicio del Presupuesto de Egresos Detallado - LDF
Clasificación Administrativa
Del 1 de enero al 31 de marzo de 2024
(Cifras en Pesos)

| Concepto | Egresos | | | | | Subejercicio |
|--|--------------------|--------------------------------|--------------------|-------------------|-------------------|--------------------|
| | Aprobado | Ampliaciones/ (Reducciones) | Modificado | Devengado | Pagado | |
| Gasto No Etiquetado | 268,141,506 | 9,086,826 | 277,228,332 | 48,386,644 | 47,387,846 | 228,841,688 |
| Jefatura de la Oficina de la Gobernatura del Estado | - | - | - | - | - | - |
| Secretaría de Gobierno | - | - | - | - | - | - |
| Secretaría de Hacienda | - | - | - | - | - | - |
| Secretaría de Desarrollo Económico y del Trabajo | - | - | - | - | - | - |
| Secretaría de Desarrollo Agropecuario | - | - | - | - | - | - |
| Secretaría de Obras Públicas | - | - | - | - | - | - |
| Secretaría de Educación | - | - | - | - | - | - |
| Secretaría de Salud | - | - | - | - | - | - |
| Secretaría de Administración | - | - | - | - | - | - |
| Secretaría de la Contraloría | - | - | - | - | - | - |
| Secretaría de Turismo y Cultura | - | - | - | - | - | - |
| Secretaría de Desarrollo Social | - | - | - | - | - | - |
| Secretaría de Desarrollo Sustentable | - | - | - | - | - | - |
| Secretaría de Movilidad y Transporte | - | - | - | - | - | - |
| Comisión Estatal de Seguridad Pública | - | - | - | - | - | - |
| Consejería Jurídica | - | - | - | - | - | - |
| Gastos Institucionales | - | - | - | - | - | - |
| Poder Legislativo | - | - | - | - | - | - |
| Poder Judicial | - | - | - | - | - | - |
| Organismos Autónomos | - | - | - | - | - | - |
| Entidades Paraestatales y Fideicomisos No Empresariales y No Financieros | 268,141,506 | 9,086,826 | 277,228,332 | 48,386,644 | 47,387,846 | 228,841,688 |
| Entidades Paraestatales Empresariales No Financieras con Participación Estatal Mayoritaria | - | - | - | - | - | - |
| Poder Ejecutivo de los Municipios | - | - | - | - | - | - |
| Gasto Etiquetado | - | - | - | - | - | - |
| Jefatura de la Oficina de la Gobernatura del Estado | - | - | - | - | - | - |
| Secretaría de Gobierno | - | - | - | - | - | - |
| Secretaría de Hacienda | - | - | - | - | - | - |
| Secretaría de Desarrollo Económico y del Trabajo | - | - | - | - | - | - |
| Secretaría de Desarrollo Agropecuario | - | - | - | - | - | - |
| Secretaría de Obras Públicas | - | - | - | - | - | - |
| Secretaría de Educación | - | - | - | - | - | - |
| Secretaría de Salud | - | - | - | - | - | - |
| Secretaría de Administración | - | - | - | - | - | - |
| Secretaría de la Contraloría | - | - | - | - | - | - |
| Secretaría de Turismo y Cultura | - | - | - | - | - | - |
| Secretaría de Desarrollo Social | - | - | - | - | - | - |
| Secretaría de Desarrollo Sustentable | - | - | - | - | - | - |
| Secretaría de Movilidad y Transporte | - | - | - | - | - | - |
| Comisión Estatal de Seguridad Pública | - | - | - | - | - | - |
| Consejería Jurídica | - | - | - | - | - | - |
| Gastos Institucionales | - | - | - | - | - | - |
| Poder Legislativo | - | - | - | - | - | - |
| Poder Judicial | - | - | - | - | - | - |
| Organismos Autónomos | - | - | - | - | - | - |
| Entidades Paraestatales y Fideicomisos No Empresariales y No Financieros | - | - | - | - | - | - |
| Entidades Paraestatales Empresariales No Financieras con Participación Estatal Mayoritaria | - | - | - | - | - | - |
| Poder Ejecutivo de los Municipios | - | - | - | - | - | - |
| Total de Egresos | 268,141,506 | 9,086,826 | 277,228,332 | 48,386,644 | 47,387,846 | 228,841,688 |

Primer Informe de Cuenta Pública
Instituto Morelense para el Financiamiento del Sector Productivo
Estado Analítico del Ejercicio del Presupuesto de Egresos
Clasificación Funcional (Finalidad y Función)
Del 1 de enero al 31 de marzo de 2024
(Cifras en Pesos)

| Concepto | Egresos | | | | | Subejercicio |
|---|-------------|--------------------------------|-------------|------------|------------|--------------|
| | Aprobado | Ampliaciones/ (Reducciones) | Modificado | Devengado | Pagado | |
| | 1 | 2 | 3 = (1 + 2) | 4 | 5 | |
| Gobierno | - | - | - | - | - | - |
| Legislación | - | - | - | - | - | - |
| Justicia | - | - | - | - | - | - |
| Coordinación de la Política de Gobierno | - | - | - | - | - | - |
| Relaciones Exteriores | - | - | - | - | - | - |
| Asuntos Financieros y Hacendarios | - | - | - | - | - | - |
| Seguridad Nacional | - | - | - | - | - | - |
| Asuntos de Orden Público y de Seguridad Interior | - | - | - | - | - | - |
| Otros Servicios Generales | - | - | - | - | - | - |
| Desarrollo Social | - | - | - | - | - | - |
| Protección Ambiental | - | - | - | - | - | - |
| Vivienda y Servicios a la Comunidad | - | - | - | - | - | - |
| Salud | - | - | - | - | - | - |
| Recreación, Cultura y Otras Manifestaciones Sociales | - | - | - | - | - | - |
| Educación | - | - | - | - | - | - |
| Protección Social | - | - | - | - | - | - |
| Otros Asuntos Sociales | - | - | - | - | - | - |
| Desarrollo Económico | 268,141,506 | 9,086,826 | 277,228,332 | 48,386,644 | 47,387,846 | 228,841,688 |
| Asuntos Económicos, Comerciales y Laborales en General | 268,141,506 | 9,086,826 | 277,228,332 | 48,386,644 | 47,387,846 | 228,841,688 |
| Agropecuaria, Silvicultura, Pesca y Caza | - | - | - | - | - | - |
| Combustibles y Energía | - | - | - | - | - | - |
| Minería, Manufacturas y Construcción | - | - | - | - | - | - |
| Transporte | - | - | - | - | - | - |
| Comunicaciones | - | - | - | - | - | - |
| Turismo | - | - | - | - | - | - |
| Ciencia, Tecnología e Innovación | - | - | - | - | - | - |
| Otras Industrias y Otros Asuntos Económicos | - | - | - | - | - | - |
| Otras no Clasificadas en Funciones Anteriores | - | - | - | - | - | - |
| Transacciones de la Deuda Pública / Costo Financiero de la Deuda | - | - | - | - | - | - |
| Transferencias, Participaciones y Aportaciones entre Diferentes Niveles y Ordenes de Gobierno | - | - | - | - | - | - |
| Saneamiento del Sistema Financiero | - | - | - | - | - | - |
| Adeudos de Ejercicios Fiscales Anteriores | - | - | - | - | - | - |
| Total del Gasto | 268,141,506 | 9,086,826 | 277,228,332 | 48,386,644 | 47,387,846 | 228,841,688 |

Primer Informe de Cuenta Pública
Instituto Morelense para el Financiamiento del Sector Productivo
Estado Analítico del Ejercicio del Presupuesto de Egresos Detallado - LDF
Clasificación Funcional (Finalidad y Función)
Del 1 de enero al 31 de marzo de 2024
(Cifras en Pesos)

| Concepto | Egresos | | | | | Subejercicio |
|---|--------------------|--------------------------------|--------------------|-------------------|-------------------|--------------------|
| | Aprobado | Ampliaciones/ (Reducciones) | Modificado | Devengado | Pagado | |
| Gasto No Etiquetado | 268,141,506 | 9,086,826 | 277,228,332 | 48,386,644 | 47,387,846 | 228,841,688 |
| <i>Gobierno</i> | - | - | - | - | - | - |
| Legislación | - | - | - | - | - | - |
| Justicia | - | - | - | - | - | - |
| Coordinación de la Política de Gobierno | - | - | - | - | - | - |
| Relaciones Exteriores | - | - | - | - | - | - |
| Asuntos Financieros y Hacendarios | - | - | - | - | - | - |
| Seguridad Nacional | - | - | - | - | - | - |
| Asuntos de Orden Público y de Seguridad Interior | - | - | - | - | - | - |
| Otros Servicios Generales | - | - | - | - | - | - |
| <i>Desarrollo Social</i> | - | - | - | - | - | - |
| Protección Ambiental | - | - | - | - | - | - |
| Vivienda y Servicios a la Comunidad | - | - | - | - | - | - |
| Salud | - | - | - | - | - | - |
| Recreación, Cultura y Otras Manifestaciones Sociales | - | - | - | - | - | - |
| Educación | - | - | - | - | - | - |
| Protección Social | - | - | - | - | - | - |
| Otros Asuntos Sociales | - | - | - | - | - | - |
| <i>Desarrollo Económico</i> | 268,141,506 | 9,086,826 | 277,228,332 | 48,386,644 | 47,387,846 | 228,841,688 |
| Asuntos Económicos, Comerciales y Laborales en Gral. | 268,141,506 | 9,086,826 | 277,228,332 | 48,386,644 | 47,387,846 | 228,841,688 |
| Agropecuaria, Silvicultura, Pesca y Caza | - | - | - | - | - | - |
| Combustibles y Energía | - | - | - | - | - | - |
| Minería, Manufacturas y Construcción | - | - | - | - | - | - |
| Transporte | - | - | - | - | - | - |
| Comunicaciones | - | - | - | - | - | - |
| Turismo | - | - | - | - | - | - |
| Ciencia, Tecnología e Innovación | - | - | - | - | - | - |
| Otras Industrias y Otros Asuntos Económicos | - | - | - | - | - | - |
| <i>Otras no Clasificadas en Funciones Anteriores</i> | - | - | - | - | - | - |
| Transacciones de la Deuda Pública / Costo Financiero de la Deuda | - | - | - | - | - | - |
| Transferencias, Participaciones y Aportaciones entre Diferentes Niveles y Ordenes de Gobierno | - | - | - | - | - | - |
| Saneamiento del Sistema Financiero | - | - | - | - | - | - |
| Adeudos de Ejercicios Fiscales Anteriores | - | - | - | - | - | - |
| Gasto Etiquetado | - | - | - | - | - | - |
| <i>Gobierno</i> | - | - | - | - | - | - |
| Legislación | - | - | - | - | - | - |
| Justicia | - | - | - | - | - | - |
| Coordinación de la Política de Gobierno | - | - | - | - | - | - |
| Relaciones Exteriores | - | - | - | - | - | - |
| Asuntos Financieros y Hacendarios | - | - | - | - | - | - |
| Seguridad Nacional | - | - | - | - | - | - |
| Asuntos de Orden Público y de Seguridad Interior | - | - | - | - | - | - |
| Otros Servicios Generales | - | - | - | - | - | - |
| <i>Desarrollo Social</i> | - | - | - | - | - | - |
| Protección Ambiental | - | - | - | - | - | - |
| Vivienda y Servicios a la Comunidad | - | - | - | - | - | - |
| Salud | - | - | - | - | - | - |
| Recreación, Cultura y Otras Manifestaciones Sociales | - | - | - | - | - | - |
| Educación | - | - | - | - | - | - |
| Protección Social | - | - | - | - | - | - |
| Otros Asuntos Sociales | - | - | - | - | - | - |
| <i>Desarrollo Económico</i> | - | - | - | - | - | - |
| Asuntos Económicos, Comerciales y Laborales en Gral. | - | - | - | - | - | - |
| Agropecuaria, Silvicultura, Pesca y Caza | - | - | - | - | - | - |
| Combustibles y Energía | - | - | - | - | - | - |
| Minería, Manufacturas y Construcción | - | - | - | - | - | - |
| Transporte | - | - | - | - | - | - |
| Comunicaciones | - | - | - | - | - | - |
| Turismo | - | - | - | - | - | - |
| Ciencia, Tecnología e Innovación | - | - | - | - | - | - |
| Otras Industrias y Otros Asuntos Económicos | - | - | - | - | - | - |
| <i>Otras no Clasificadas en Funciones Anteriores</i> | - | - | - | - | - | - |
| Transacciones de la Deuda Pública / Costo Financiero de la Deuda | - | - | - | - | - | - |
| Transferencias, Participaciones y Aportaciones entre Diferentes Niveles y Ordenes de Gobierno | - | - | - | - | - | - |
| Saneamiento del Sistema Financiero | - | - | - | - | - | - |
| Adeudos de Ejercicios Fiscales Anteriores | - | - | - | - | - | - |
| Total del Egresos | 268,141,506 | 9,086,826 | 277,228,332 | 48,386,644 | 47,387,846 | 228,841,688 |

Primer Informe de Cuenta Pública
Instituto Morenense para el Financiamiento del Sector Productivo
Estado Analítico del Ejercicio del Presupuesto de Egresos Detallado - LDF
Clasificación de Servicios Personales por Categoría
Del 1 de enero al 31 de marzo de 2024
(Cifras en Pesos)

| Concepto | Egresos | | | | | Subejercicio |
|--|-------------------|--------------------------------|-------------------|------------------|------------------|-------------------|
| | Aprobado | Ampliaciones/ (Reducciones) | Modificado | Devengado | Pagado | |
| Gasto No Etiquetado | 19,716,578 | - | 19,716,578 | 3,505,514 | 2,709,452 | 16,211,064 |
| <i>Personal Administrativo y de Servicio Público</i> | <i>19,716,578</i> | - | <i>19,716,578</i> | <i>3,505,514</i> | <i>2,709,452</i> | <i>16,211,064</i> |
| <i>Magisterio</i> | - | - | - | - | - | - |
| <i>Servicios de Salud</i> | - | - | - | - | - | - |
| Personal Administrativo | - | - | - | - | - | - |
| Personal Médico, Paramédico y afín | - | - | - | - | - | - |
| <i>Seguridad Pública</i> | - | - | - | - | - | - |
| <i>Gastos Asociados a la Implementación de Nuevas Leyes Fed. o Reformas a las Mismas</i> | - | - | - | - | - | - |
| Nombre del Programa o Ley 1 | - | - | - | - | - | - |
| Nombre del Programa o Ley 2 | - | - | - | - | - | - |
| <i>Sentencias Laborales Definitivas</i> | - | - | - | - | - | - |
| Gasto Etiquetado | - | - | - | - | - | - |
| <i>Personal Administrativo y de Servicio Público</i> | - | - | - | - | - | - |
| <i>Magisterio</i> | - | - | - | - | - | - |
| <i>Servicios de Salud</i> | - | - | - | - | - | - |
| Personal Administrativo | - | - | - | - | - | - |
| Personal Médico, Paramédico y afín | - | - | - | - | - | - |
| <i>Seguridad Pública</i> | - | - | - | - | - | - |
| <i>Gastos Asociados a la Implementación de Nuevas Leyes Fed. o Reformas a las Mismas</i> | - | - | - | - | - | - |
| Nombre del Programa o Ley 1 | - | - | - | - | - | - |
| Nombre del Programa o Ley 2 | - | - | - | - | - | - |
| <i>Sentencias Laborales Definitivas</i> | - | - | - | - | - | - |
| Total del Gasto en Servicios Personales | 19,716,578 | - | 19,716,578 | 3,505,514 | 2,709,452 | 16,211,064 |

Primer Informe de Cuenta Pública
Instituto Morelense para el Financiamiento del Sector Productivo
Estado Analítico del Ejercicio del Presupuesto de Egresos
Clasificación Económica (por Tipo de Gasto)
Del 1 de enero al 31 de marzo de 2024
(Cifras en Pesos)

| Concepto | Egresos | | | | | | Subejercicio |
|---|--------------------|--------------------------------|--------------------|-------------------|-------------------|--------------------|--------------|
| | Aprobado | Ampliaciones/ (Reducciones) | Modificado | Devengado | Pagado | | |
| | 1 | 2 | 3 = (1 + 2) | 4 | 5 | 6 = (3 - 4) | |
| Gasto Corriente | 32,263,697 | 934,807 | 33,198,504 | 5,072,984 | 4,170,615 | 28,125,520 | |
| Gasto de Capital | 225,490,000 | - | 225,490,000 | 41,634,000 | 41,634,000 | 183,856,000 | |
| Amortización de la Deuda y Disminución de Pasivos | - | - | - | - | - | - | |
| Pensiones y Jubilaciones | 10,387,809 | 8,152,019 | 18,539,828 | 1,679,660 | 1,583,231 | 16,860,168 | |
| Participaciones | - | - | - | - | - | - | |
| Total del Gasto | 268,141,506 | 9,086,826 | 277,228,332 | 48,386,644 | 47,387,846 | 228,841,688 | |

| Identificación de Crédito o Instrumento | Contratación / Colocación | Amortización | Endeudamiento Neto |
|--|---------------------------|--------------|--------------------|
| | A | B | C = A - B |
| Créditos Bancarios | | | |
| | | | - |
| | | | - |
| | | | - |
| | | | - |
| | | | - |
| | | | - |
| | | | - |
| | | | - |
| | | | - |
| | | | - |
| | | | - |
| | | | - |
| | | | - |
| | | | - |
| | | | - |
| | | | - |
| | | | - |
| | | | - |
| | | | - |
| Total Créditos Bancarios | - | | - |
| Otros Instrumentos de Deuda | | | |
| | | | - |
| | | | - |
| | | | - |
| | | | - |
| | | | - |
| | | | - |
| | | | - |
| | | | - |
| | | | - |
| | | | - |
| | | | - |
| | | | - |
| Total Otros Instrumentos de Deuda | - | | - |
| TOTAL | - | | - |

NO APLICA

Primer Informe de Cuenta Pública
Instituto Morelense para el Financiamiento del Sector Productivo
 Intereses de la Deuda
 Del 1 de enero al 31 de marzo de 2024
 (Cifras en Pesos)

| Identificación de Crédito o Instrumento | Devengado | Pagado |
|--|-----------|--------|
| Créditos Bancarios | | |
| | - | - |
| | - | - |
| | - | - |
| | - | - |
| | - | - |
| | - | - |
| | - | - |
| | - | - |
| | - | - |
| | - | - |
| | - | - |
| | - | - |
| Total de Intereses de Créditos Bancarios | - | - |
| Otros Instrumentos de Deuda | | |
| | - | - |
| | - | - |
| | - | - |
| | - | - |
| | - | - |
| | - | - |
| | - | - |
| | - | - |
| | - | - |
| | - | - |
| | - | - |
| Total de Intereses de Otros Instrumentos de Deuda | - | - |
| TOTAL | - | - |

NO APLICA

Marzo 2024

INGRESOS

ANUAL 2024

| | | |
|----------------------------------|---|-------------------|
| 6 | APROVECHAMIENTOS | 1,824,385 |
| 6.1 | APROVECHAMIENTOS PATRIMONIALES | 1,824,385 |
| 6 | APROVECHAMIENTOS | 56,234,960 |
| 6.1 | APROVECHAMIENTOS PATRIMONIALES | 56,234,960 |
| 7 | INGRESOS POR VENTA DE BIENES Y SERVICIOS | 10,080,813 |
| 7.9 | OTROS INGRESOS | 10,080,813 |
| 8 | PARTICIPACIONES Y APORTACIONES | - |
| 8.3 | CONVENIOS | - |
| 9 | TRANSFERENCIAS, ASIGNACIONES, SUBSIDIOS Y OTRAS AYUDAS | - |
| 9.3 | SUBSIDIOS Y SUBVENCIONES | - |
| T O T A L I N G R E S O S | | 68,140,158 |

EGRESOS

ANUAL 2024

| | | |
|--------------------------------|---|-------------------|
| 1000 | SERVICIOS PERSONALES | 3,505,514 |
| 1100 | REMUNERACIONES AL PERSONAL DE CARÁCTER PERMANENTE | 2,214,172 |
| 1200 | REMUNERACIONES AL PERSONAL DE CARÁCTER TRANSITORIO | - |
| 1300 | REMUNERACIONES ADICIONALES Y ESPECIALES | 558,576 |
| 1400 | SEGURIDAD SOCIAL | 444,631 |
| 1500 | OTRAS PRESTACIONES SOCIALES Y ECONÓMICAS | 288,135 |
| 1600 | PREVISIONES | - |
| 1700 | PAGO DE ESTÍMULOS A SERVIDORES PÚBLICOS | - |
| 2000 | MATERIALES Y SUMINISTROS | 201,522 |
| 2100 | MATERIALES DE ADMINISTRACIÓN, EMISIÓN DE DOCUMENTOS Y ARTÍCULOS OFICIALES | 104,634 |
| 2200 | ALIMENTOS Y UTENSILIOS | 5,245 |
| 2300 | MATERIAS PRIMAS Y MATERIALES DE PRODUCCIÓN Y COMERCIALIZACIÓN | - |
| 2400 | MATERIALES Y ARTÍCULOS DE CONSTRUCCIÓN Y DE REPARACIÓN Y MANTENIMIENTO | - |
| 2500 | PRODUCTOS QUÍMICOS, FARMACÉUTICOS Y DE LABORATORIO | - |
| 2600 | COMBUSTIBLES, LUBRICANTES Y ADITIVOS | 60,780 |
| 2700 | VESTUARIO, BLANCOS, PRENDAS DE PROTECCIÓN Y ARTÍCULOS DEPORTIVOS | - |
| 2800 | MATERIALES Y SUMINISTROS PARA SEGURIDAD | - |
| 2900 | HERRAMIENTAS, REFACCIONES Y ACCESORIOS MENORES. | 30,864 |
| 3000 | SERVICIOS GENERALES | 874,439 |
| 3100 | SERVICIOS BÁSICOS | 85,642 |
| 3200 | SERVICIOS DE ARRENDAMIENTO | 383,448 |
| 3300 | SERVICIOS PROFESIONALES, CIENTÍFICOS, TÉCNICOS Y OTROS SERVICIOS | 197,708 |
| 3400 | SERVICIOS FINANCIEROS, BANCARIOS Y COMERCIALES | 82,249 |
| 3500 | SERVICIOS DE INSTALACIÓN, REPARACIÓN, MANTENIMIENTO Y CONSERVACIÓN | 16,992 |
| 3600 | SERVICIOS DE COMUNICACIÓN SOCIAL Y PUBLICIDAD | - |
| 3700 | SERVICIOS DE TRASLADO Y VIÁTICOS | 11,773 |
| 3800 | SERVICIOS OFICIALES | 2,010 |
| 3900 | OTROS SERVICIOS GENERALES | 94,617 |
| 4000 | TRANSFERENCIAS, ASIGNACIONES, SUBSIDIOS Y OTRAS AYUDAS | 1,679,660 |
| 4100 | TRANSFERENCIAS INTERNAS Y ASIGNACIONES AL SECTOR PÚBLICO | - |
| 4200 | TRANSFERENCIAS AL RESTO DEL SECTOR PÚBLICO | - |
| 4300 | SUBSIDIOS Y SUBVENCIONES | - |
| 4400 | AYUDAS SOCIALES | - |
| 4500 | PENSIONES Y JUBILACIONES | 1,679,660 |
| 4600 | TRANSFERENCIAS A FIDEICOMISOS, MANDATOS Y OTROS ANÁLOGOS | - |
| 4700 | TRANSFERENCIAS A LA SEGURIDAD SOCIAL | - |
| 4800 | DONATIVOS | - |
| 4900 | TRANSFERENCIAS AL EXTERIOR | - |
| 5000 | BIENES MUEBLES, INMUEBLES E INTANGIBLES | - |
| 5100 | MOBILIARIO Y EQUIPO DE ADMINISTRACIÓN | - |
| 5200 | MOBILIARIO Y EQUIPO EDUCACIONAL Y RECREATIVO | - |
| 5300 | EQUIPO E INSTRUMENTAL MÉDICO Y DE LABORATORIO | - |
| 5400 | VEHÍCULOS Y EQUIPO DE TRANSPORTE | - |
| 5500 | EQUIPO DE DEFENSA Y SEGURIDAD | - |
| 5600 | MAQUINARIA OTROS EQUIPOS Y HERRAMIENTAS | - |
| 5700 | ACTIVOS BIOLÓGICOS | - |
| 5800 | BIENES INMUEBLES | - |
| 5900 | ACTIVOS INTANGIBLES | - |
| 6000 | INVERSIÓN PÚBLICA | - |
| 6100 | OBRA PÚBLICA EN BIENES DE DOMINIO PÚBLICO | - |
| 6200 | OBRA PÚBLICA EN BIENES PROPIOS | - |
| 6300 | PROYECTOS PRODUCTIVOS Y ACCIONES DE FOMENTO | - |
| 7000 | INVERSIONES FINANCIERAS Y OTRAS PROVISIONES | 41,634,000 |
| 7100 | INVERSIONES PARA EL FOMENTO DE ACTIVIDADES PRODUCTIVAS | - |
| 7200 | ACCIONES Y PARTICIPACIONES DE CAPITAL | - |
| 7300 | COMPRA DE TÍTULOS Y VALORES | - |
| 7400 | CONCESIÓN DE PRESTAMOS | 41,634,000 |
| 7500 | INVERSIONES EN FIDEICOMISOS, MANDATOS Y OTROS ANÁLOGOS | - |
| 7600 | OTRAS INVERSIONES FINANCIERAS | - |
| 7900 | PROVISIONES PARA CONTINGENCIAS Y OTRAS EROGACIONES ESPECIALES | - |
| 8000 | PARTICIPACIONES Y APORTACIONES | 491,509 |
| 8100 | PARTICIPACIONES | - |
| 8300 | APORTACIONES | - |
| 8500 | CONVENIOS | 491,509 |
| 9000 | DEUDA PÚBLICA | - |
| 9100 | AMORTIZACIÓN DE LA DEUDA PÚBLICA | - |
| 9200 | INTERESES DE LA DEUDA PÚBLICA | - |
| 9300 | COMISIONES DE LA DEUDA PÚBLICA | - |
| 9400 | GASTOS DE LA DEUDA PÚBLICA | - |
| 9500 | COSTO POR COBERTURAS | - |
| 9600 | APOYOS FINANCIEROS | - |
| 9900 | ADEUDOS DE EJERCICIOS FISCALES ANTERIORES (ADEFAS) | - |
| T O T A L E G R E S O S | | 48,386,644 |

SUPERAVIT / DEFICIT

19,753,515



Información Programática

PRIMER INFORME DE CUENTA PÚBLICA | 2024
INSTITUTO MORELENSE PARA EL FINANCIAMIENTO DEL |
SECTOR PRODUCTIVO |
ENERO - MARZO

| Concepto | Egresos | | | | | | Subejercicio |
|--|--------------------|--------------------------------|--------------------|-------------------|-------------------|--------------------|--------------|
| | Aprobado | Ampliaciones/ (Reducciones) | Modificado | Devengado | Pagado | 6 = (3 - 4) | |
| | 1 | 2 | 3 = (1 + 2) | 4 | 5 | | |
| Programas | | | | | | | |
| <i>Subsidios: Sector Social y Privado o Ent. Federativas y Municipios</i> | | | | | | | |
| Sujetos a Reglas de Operación | - | - | - | - | - | - | - |
| Otros Subsidios | - | - | - | - | - | - | - |
| Desempeño de las Funciones | 254,453,697 | 9,086,826 | 263,540,523 | 46,215,475 | 45,313,106 | 217,325,048 | |
| Prestación de Servicios Públicos | - | - | - | - | - | - | - |
| Provisión de Bienes Públicos | - | - | - | - | - | - | - |
| Planeación, Seguimiento y Evaluación de Políticas Públicas | - | - | - | - | - | - | - |
| Promoción y Fomento | 28,963,697 | 934,807 | 29,898,504 | 4,581,475 | 3,679,106 | 25,317,029 | |
| Regulación y Supervisión | - | - | - | - | - | - | - |
| Funciones de las Fuerzas Armadas (Únicamente Gobierno Federal) | - | - | - | - | - | - | - |
| Específicos | - | - | - | - | - | - | - |
| Proyectos de Inversión | 225,490,000 | 8,152,019 | 233,642,019 | 41,634,000 | 41,634,000 | 192,008,019 | |
| Administrativos y de Apoyo | 3,300,000 | - | 3,300,000 | 491,509 | 491,509 | 2,808,491 | |
| Apoyo al Proceso Presupuestario y para Mejorar la Eficiencia Institucional | - | - | - | - | - | - | - |
| Apoyo a la Función Pública y al Mejoramiento de la Gestión | - | - | - | - | - | - | - |
| Operaciones Ajenas | 3,300,000 | - | 3,300,000 | 491,509 | 491,509 | 2,808,491 | |
| Compromisos | | | | | | | |
| Obligaciones de Cumplimiento de Resolución Jurisdiccional | - | - | - | - | - | - | - |
| Desastres Naturales | - | - | - | - | - | - | - |
| Obligaciones | 10,387,809 | - | 10,387,809 | 1,679,660 | 1,583,231 | 8,708,149 | |
| Pensiones y Jubilaciones | 10,387,809 | - | 10,387,809 | 1,679,660 | 1,583,231 | 8,708,149 | |
| Aportaciones a la Seguridad Social | - | - | - | - | - | - | - |
| Aportaciones a Fondos de Estabilización | - | - | - | - | - | - | - |
| Aportaciones a Fondos de Inversión y Reestructura de Pensiones | - | - | - | - | - | - | - |
| Programas de Gasto Federalizado (Gobierno Federal) | | | | | | | |
| Gasto Federalizado | - | - | - | - | - | - | - |
| Participaciones a Entidades Federativas y Municipios | | | | | | | |
| Costo financiero, deuda o apoyos a deudores y ahorradores de la banca | | | | | | | |
| Adeudos de ejercicios fiscales anteriores | | | | | | | |
| Total del Gasto | 268,141,506 | 9,086,826 | 277,228,332 | 48,386,644 | 47,387,846 | 228,841,688 | |

Primer Informe de Cuenta Pública
 Instituto Morelense para el Financiamiento del Sector Productivo
 Indicadores de Postura Fiscal
 Del 1 de enero al 31 de marzo de 2024
 (Cifras en Pesos)

| Concepto | Estimado/Aprobado | Devengado | Recaudado/Pagado |
|--|--------------------|-------------------|-------------------|
| I. Ingresos Presupuestarios | 268,141,506 | 68,140,158 | 68,140,158 |
| 1. Ingresos del Gobierno de la Entidad Federativa | - | - | - |
| 2. Ingresos del Sector Paraestatal | 268,141,506 | 68,140,158 | 68,140,158 |
| II. Egresos Presupuestarios | 268,141,506 | 48,386,644 | 47,387,846 |
| 3. Egresos del Gobierno de la Entidad Federativa | - | - | - |
| 4. Egresos del Sector Paraestatal | 268,141,506 | 48,386,644 | 47,387,846 |
| III. Balance Presupuestario (Superávit o Déficit) (III= I - II) | - | 19,753,514 | 20,752,312 |

| Concepto | Estimado/Aprobado | Devengado | Recaudado/Pagado |
|--|-------------------|-------------------|-------------------|
| III. Balance presupuestario (Superávit o Déficit) | - | 19,753,514 | 20,752,312 |
| IV. Intereses, Comisiones y Gastos de la Deuda | - | - | - |
| V. Balance Primario (Superávit o Déficit) (V= III + IV) | - | 19,753,514 | 20,752,312 |

| Concepto | Estimado/Aprobado | Devengado | Recaudado/Pagado |
|------------------------------------|-------------------|-----------|------------------|
| A. Financiamiento | - | - | - |
| B. Amortización de la deuda | - | - | - |
| C. Financiamiento Neto | - | - | - |

Programas y Proyectos de Inversión

MICRO, PEQUEÑAS Y MEDIANAS EMPRESAS

- **PROFISTUR** Fortalecer el desarrollo de las Micro, Pequeñas y Medianas Empresas ubicadas en el Estado de Morelos, que tengan en operación una actividad económica dentro del sector turismo.
- **PROYME PREMIUM** Fortalecer el desarrollo de las Pequeñas y Medianas Empresas ubicadas en el Estado de Morelos, que tengan en operación una actividad económica dentro de los sectores de comercio, servicio, industria y construcción.
- **PROPYME** Fortalecer el desarrollo de las Micro, Pequeñas y Medianas Empresas ubicadas en el Estado de Morelos, que tengan en operación una actividad económica dentro de los sectores de comercio, servicio, industria y construcción
- **FORTALECE** Tener una fuente de financiamiento alterna para personas físicas o morales que no cuentan con antigüedad ante la S.H.C.P., que permita fortalecer el desarrollo de las Micro y Pequeñas Empresas ubicadas en el Estado de Morelos, que realicen una actividad económica dentro de los sectores del comercio, servicio, turismo o industria.
- **FRANQUICIAS** Contar con una fuente de financiamiento alterna para personas físicas o morales, que permita el nacimiento y desarrollo de Micro, Pequeñas y Medianas Empresas ubicadas en el Estado de Morelos a través de la adquisición de modelos de franquicias.
- **FINANCIAMIENTO A LA COBRANZA** Implementar un programa financiero que sea de gran utilidad y coadyuve en hacer rápidamente líquidas las cuentas por cobrar de los empresarios del estado de Morelos que suministran bienes y servicios a empresas privadas, así como al Gobierno Estatal, coadyuvando en el establecimiento de bases que les permitan un crecimiento sostenido.
- **EMPRENEDORES** Contar con una fuente de financiamiento que permita promover e impulsar en los Morelenses la cultura y desarrollo empresarial, que resulte en la creación de una micro o pequeña empresa, en zonas urbanas o rurales mediante la operación de productos financieros en condiciones preferenciales que incluyan el apoyo crediticio y asesoría financiera, así como facilitar el acceso a la capacitación hacia los nuevos empresarios.

MICROCREDITOS

- **MICROFINANCIAMIENTO INDIVID** Fortalecer y consolidar proyectos productivos y de autoempleo, mediante el otorgamiento de microfinanciamiento individual. (Hombres)
- **MUJERES EMPRENDEDORAS IND** Fortalecer y consolidar proyectos productivos y de autoempleo, mediante el otorgamiento de microfinanciamiento individual.
- **MUJERES EMPRENDEDORAS GRU** Apoyar con crédito en condiciones preferenciales a las actividades productivas y el autoempleo de las mujeres morelenses, a través de grupos solidarios. ¿Que es un grupo solidario? Es la integración de 5 a 10 personas que se agrupan para la obtención de un fin común, en este caso para obtener un crédito, las personas tienen que realizar algún tipo de actividad económica

VINCULACIÓN DE LOS PROGRAMAS

| X. Reportes de avance en los Indicadores de los Programas Presupuestarios del Poder Ejecutivo con Matrices de Indicadores para Resultados | | | | | | | | | | | | Ejercicio Fiscal 2023 | | | | | | | |
|--|--|--|--|--|------------------|--|------------|--|-----------------|---|---|----------------------------|------------|-----------------------|----------|------------------|--|---|--|
| | | | | | | | | | | | | Fecha: 01/03/2023 | | | | | | | |
| DATOS DEL PROGRAMA | | | | | | | | | | | | | | | | | | | |
| Programa E087. Financiamiento al Sector Productivo en el presupuestario: Estado | | Ramo: 07_Economía | | Dependencia o Entidad: Secretaría de Desarrollo Económico y del Trabajo | | Unidad (es) responsable (s): Instituto Morelense para el Financiamiento del Sector Productivo | | | | | | | | | | | | | |
| ALINEACIÓN | | | | | | | | | | | | | | | | | | | |
| Plan Estatal de Desarrollo 2019-2024 | | | | Programa derivado del PED 2019-2024 | | | | Agenda 2030 | | | | | | | | | | | |
| Eje estratégico: 4. Productividad y competitividad para las y los morelenses | | Programa: Programa Sectorial de Desarrollo Económico y del Trabajo | | Objetivo: 3. Promover la formalidad de las empresas y de empleos plenos y productivos. | | Objetivo: 6. Incrementar y canalizar una mayor cartera de crédito para las empresas con enfoque a la exportación. | | Objetivo: 8. Promover el crecimiento económico sostenible, inclusivo y sostenible, el empleo pleno y productivo y el trabajo decente para todos | | Meta: 8.3. Promover políticas orientadas al desarrollo que apoyen las actividades productivas, la creación de empleo decente, el emprendimiento, la creatividad y la innovación, y alentar la oficialización y el crecimiento de las microempresas y las pequeñas y medianas empresas, entre otras cosas mediante el acceso a servicios financieros. | | Ejes transversales: | | Perspectiva de género | | | | | |
| Objetivo: 4.2 Impulsar el desarrollo económico sustentable, inclusivo y sostenible, así como generar empleos formales y dignos que promuevan la competitividad de las empresas generando el bienestar a la población morelense. | | Objetivo: | | Objetivo: | | Objetivo: | | Meta: | | Meta: | | Ejes transversales: | | Objetivo: | | | | | |
| Clasificación Funcional | | | | | | Actividad Institucional | | | | | | | | | | | | | |
| Finalidad: 3. Desarrollo Económico | | Función: | | Subfunción: 3.1.1 Asuntos Económicos y Comerciales en General | | 108. Sectores económicos competitivos | | | | | | | | | | | | | |
| RESULTADOS | | | | | | | | | | | | | | | | | | | |
| Nivel | Objetivos (Resumen Narrativo) | Nombre del indicador | Definición del indicador | Método de cálculo | Unidad de medida | Tipo -Dimensión-Sentido de medición- Frecuencia de medición | Línea base | | Meta anual | | Programación de metas trimestrales 2023 | | | | | AVANCE ACUMULADO | | SEMAFORO (Verificar cumplimiento del 80-100% Anual: Cumplimiento del 70.7% Plata: Cumplimiento) | |
| | | | | | | | 2022 | 2023 | 2023 | 2023 | 1er. Trim. | 2do. Trim. | 3er. Trim. | 4to. Trim. | Absoluto | Relativo | | | |
| Fin | 9. Contribuir al crecimiento económico | Índice de Competitividad | Relación de 88 indicadores agrupados en subsectores (derecho, medio ambiente, sociedad, macroeconomía, sistema político, mercado de factores, precursores, Gobierno, relaciones e innovación y sofisticación de los sectores económicos) | IMCO | Porcentaje | Estratégico-Eficacia-Ascendente-Trienal | | | 16% (2018) | | | | | | | | | | |
| | | Porcentaje de unidades económicas financiadas por Fondo Morelos. Respecto de las unidades económicas en el estado | Mide el número de unidades económicas apoyadas anualmente con financiamiento respecto del número de Unidades Económicas en el Estado que no acceden a financiamiento | (Unidades Económicas apoyadas anualmente con financiamiento / 82,103 Unidades Económicas en el Estado sin acceso a financiamiento) * 100 | Porcentaje | Estratégico-Eficacia-Ascendente-Anual | 5.70% | 5.40% | 1.2% | 2.6% | 4.0% | 5.4% | | | | | | | |
| Propósito | Las unidades económicas acceden a fuentes de financiamiento preferenciales y competitivos. | Porcentaje de unidades económicas financiadas que cumplieron con las Reglas de Operación. Respecto de las programadas. | Mide el número de unidades económicas apoyadas anualmente con financiamiento respecto del número de unidades programadas que cumplieron con las Reglas de Operación | (Unidades Económicas apoyadas con financiamiento / 4,400 unidades programadas en el año) * 100 | Porcentaje | Estratégico-Eficacia-Ascendente-Anual | 112% | 100% | 23.3% | 48.6% | 74.2% | 100.0% | | | | | | | |
| | | Porcentaje de inversión otorgada en créditos a unidades económicas del Estado. Respecto del monto autorizado. | Mide el monto anual otorgado en créditos respecto del monto total programado anual para todos los programas de crédito. | (Monto otorgado en créditos a unidades económicas / \$225,000,000.00 Programados en el año) *100 | Porcentaje | Estratégico-Eficacia-Ascendente-Anual | 93% | 100% | 19.2% | 46.7% | 72.7% | 100.0% | | | | | | | |
| | | | | | | | | 227,279 (miles) | 225,000 (miles) | 43100 | 105100 | 163750 | 225000 | | | | | | |

Indicadores de Resultados

| INDICADORES | | | | | Línea base | Meta anual 2024 | | | | | AVANCE ACUMULADO | |
|--|--|--|------------------|---|-------------------------------|-----------------|------------|------------|------------|------------|------------------|----------|
| Nombre del indicador | Definición del indicador | Método de cálculo | Unidad de medida | Tipo - Dimensión- Sentido de medición- Frecuencia de medición | | | | | | | Al periodo | |
| | | | | | | 2023 | 1er. Trim. | 2do. Trim. | 3er. Trim. | 4to. Trim. | Absoluto | Relativo |
| Índice de Competitividad | Relación de 88 indicadores agrupados en subsectores (derecho, medio ambiente, sociedad, macroeconomía, sistema político, mercado de factores, precursores, Gobierno, relaciones e innovación y sofisticación de los sectores económicos) | IMCO | Índice | Estratégico- Eficacia- Anual | 16% (2018) | | | | | | | |
| Porcentaje de unidades económicas financiadas anualmente por Fondo Morelos con respecto al número de unidades económicas en el Estado | Mide el número de unidades económicas apoyadas anualmente con financiamiento respecto del número de Unidades Económicas en el Estado que no acceden a financiamiento | (Unidades Económicas apoyadas anualmente con financiamiento / 82,103 Unidades Económicas en el Estado sin acceso a financiamiento) * 100 | Porcentaje | Estratégico- Eficacia- Anual | 5.8% (4,730) | 1.2% | 2.6% | 3.9% | 5.2% | 1,114 | 1.35% | |
| Porcentaje de unidades económicas financiadas anualmente con respecto al número de unidades programadas en el año que cumplieron con las Reglas de Operación | Mide el número de unidades económicas apoyadas anualmente con financiamiento respecto del número de unidades programadas que cumplieron con las Reglas de Operación | (Unidades Económicas apoyadas con financiamiento / 4,400 unidades programadas en el año) * 100 | Porcentaje | Estratégico- Eficacia- Ascendente- Trimestral | 108% (4,730) | 23.6% | 48.8% | 74.3% | 100% | 1,114 | 25.91% | |
| Porcentaje de inversión anual otorgada en créditos a Pymes del total programado anual para todos los programas de crédito | Mide el monto anual otorgado en créditos respecto del monto total programado anual para todos los programas de crédito. | (Monto otorgado en créditos a unidades económicas / \$225,000,000.00 Programados en el año) *100 | Porcentaje | Estratégico- Eficacia- Ascendente- Trimestral | 106% (239,471 miles de pesos) | 16.3% | 44.5% | 71.0% | 100% | 41,634 | 18.93% | |



Anexos

PRIMER INFORME DE CUENTA PÚBLICA | 2024
INSTITUTO MORELENSE PARA EL FINANCIAMIENTO DEL |
SECTOR PRODUCTIVO |
ENERO - MARZO

Primer Informe de Cuenta Pública
Instituto Moreense para el Financiamiento del Sector Productivo
Relación de Bienes Inmuebles que Componen su Patrimonio
Al 31 de marzo de 2024



| Código | Descripción del Bien Inmueble | Valor en libros |
|---------|--|------------------|
| 5810-02 | Lote 2, manzana 52, zona 2, perteneciente al núcleo agrario de Cuautla II, Colonia Hermenegildo Galeana, en Cuautla Morelos. Escritura 4035 | 375,000 |
| 5810-03 | Lote 15 Manzana 28, Zona del poblado de Mazatepec Morelos, avenida Coatetelco 37, col. Justo Sierra; a nombre de Sandra Curiel Torres. Escritura 54795 | 151,862 |
| 5810-04 | Lote 12, manzana 197, zona 1, perteneciente al núcleo agrario de Tejalpa, actualmente Colonia Otillio Montaño, en Jiutepec Morelos. Escritura 76356 | 545,000 |
| 5810-05 | Terreno lote 8, mza. 106, zona 1, en el Poblado de Anenecuilco, Morelos, con sup. 407.00 m2. a nombre de la Sra. Ma. Elena Domínguez Majluf. Valor de Avalúo \$97,000.00 Valor de Adjudicación \$64,667.00 | 518,000 |
| 5810-06 | Terreno lote 5, mza. 106, zona 1, en el Poblado de Anenecuilco, Morelos, con sup. 2,055.00 m2. a nombre de la Sra. Ma. Elena Domínguez Majluf. | 288,000 |
| 5810-07 | Predio urbano denominado "Tecuapa" ubicado en Calle Miguel Hidalgo s/n., en Tlalnepantla, Morelos, con sup. 2,019.00 m2. a nombre de Benito Espindola Flores. | 168,500 |
| 5820-02 | Fracción "A" del predio urbano ubicado en la Calle Cuauhtémoc, s/n, Col. Lomas de la Selva, Cuernavaca, Morelos, con sup. 180.00 m2. a nombre del Sr. Miguel Ángel Pérez Díaz. Escritura 43354 | 698,250 |
| 5820-03 | Lote núm. 28, manzana 4, de la zona urbana del Ejido de Palmira, Temixco, Morelos, con sup. 985.00 m2. a nombre del Sr. Carlos F. Mate Saavedra. Escritura 85166 | 620,000 |
| 5820-05 | Predio S/N urbano rústico sin construcción ubicado en la carretera nacional México-Acapulco o Avenida Morelos en Huajintlan en Amacuzac Morelos, con sup. 268.00 m2. a nombre de Elvia Cervantes Salgado. | 262,666 |
| 5820-06 | Lote 1 de la manzana 10, zona 1, perteneciente al núcleo agrario de Zacatepec Morelos entre las calles Felipe Vaquero, Emigdio Marmolejo y Gabriel Tepepa colonia plan de Ayala de Zacatepec Morelos, con sup. 1,237.00 m2. a nombre de Laura Elena Becerra Castejón. Escritura 4977 | 1,408,000 |
| 5820-07 | Lote número 4 de la manzana 16 zona 1 perteneciente al núcleo agrario Marcelino Rodríguez en Axochiapan Morelos superficie 306.00 Mts Adjudicación de Venancio Acevedo Sánchez | 112,000 |
| 5820-08 | Lote No. 006, de la manzana 017, Col. Centro en Zacatepec, Morelos, con sup. 26.00 m2. a nombre del Sr. Eladio Espinoza Domínguez. Escritura 86857 | 143,000 |
| 0001-01 | Lote 1 Manzana 67, Zona 38 E, Ejido de Chapultepec, Municipio Cuernavaca, nombre Alberto Huerta Alquicira | 2,421,515 |
| | SUMA | 7,711,793 |

INSTITUTO MORELENSE PARA EL FINANCIAMIENTO DEL SECTOR PRODUCTIVO

Relación de esquemas bursátiles y de coberturas financieras

(Artículo 46, último párrafo LGCG)

La institución no cuenta con esquemas bursátiles y de coberturas financieras



MORELOS

Instituto Pro-veteranos de la Revolución del Sur

PRIMER INFORME DE CUENTA PÚBLICA
ENTIDADES PARAESTATALES
ENERO - MARZO

2024



Introducción

PRIMER INFORME DE CUENTA PÚBLICA
INSTITUTO PRO-VETERANOS DE LA
REVOLUCIÓN DEL SUR
ENERO - MARZO

2024

INTRODUCCIÓN.

El Instituto Pro-veteranos de la Revolución del Sur, surge en el año de 1983 con el objetivo primordial de atender las necesidades de los y las sobrevivientes de la Revolución zapatista en el estado de Morelos. Actualmente se les otorga una pensión mensual a las viudas de veteranos zapatista por parte del gobierno estatal y federal, con estas acciones sociales coadyuvamos en resarcir el rezago social de las sobrevivientes zapatistas y así contribuir a combatir la desigualdad en la comunidad morelense en especial a las viudas de excombatientes zapatistas.

Es necesario socializar la situación actual de las viudas zapatistas, en buscar alternativas para combatir sus necesidades prioritarias como su economía social y salud pública, a través de la difusión de la memoria histórica de la Revolución del Sur, que es un referente de identidad de nuestro estado de Morelos. Por ellos, es necesario realizar más difusión de la historia zapatista para sensibilizar las políticas públicas entre el ejecutivo y el legislativo local para buscar y realizar la tan anhelada justicia social a este grupo vulnerable. El reencuentro de sus historias de vida de cada viuda y familiares, es promover y conservar el legado histórico morelense a nivel nacional e internacional.

El objetivo es difundir la identidad zapatista que permita dignificar la situación actual que viven las familias de los veteranos del legendario Ejército Libertador del Sur, para así coadyuvar con los actores políticos su pronta intervención al proyecto de este organismo estatal, para modificar Y reformar el Decreto de creación del Instituto Pro-veteranos de la Revolución del Sur.



Información Contable

PRIMER INFORME DE CUENTA PÚBLICA | 2024
INSTITUTO PRO-VETERANOS DE LA
REVOLUCIÓN DEL SUR |
ENERO - MARZO



Primer Informe de Cuenta Pública
 Instituto ProVeteranos de la Revolución del Sur
 Estado de Actividades
 Del 1 de enero al 31 de marzo de 2023 y 2024
 (Cifras en Pesos)

| Concepto | 2024 | 2023 | Concepto | 2024 | 2023 |
|---|----------------|---------------|--|----------------|---------------|
| INGRESOS Y OTROS BENEFICIOS | | | GASTOS Y OTRAS PÉRDIDAS | | |
| <i>Ingresos de Gestión</i> | | | <i>Gastos de Funcionamiento</i> | 140,566 | 27,363 |
| Impuestos | - | - | Servicios Personales | 140,566 | - |
| Cuotas y Aportaciones de Seguridad Social | - | - | Materiales y Suministros | - | 16,466 |
| Contribuciones de Mejoras | - | - | Servicios Generales | - | 10,897 |
| Derechos | - | - | Transferencias, Asignaciones, Subsidios y Otras Ayudas | - | - |
| Productos | - | - | Transferencias Internas y Asignaciones al Sector Público | - | - |
| Aprovechamientos | - | - | Transferencias al Resto del Sector Público | - | - |
| Ingresos por Venta de Bienes y Prestación de Servicios | - | - | Subsidios y Subvenciones | - | - |
| Participaciones, Aportaciones, Convenios, Incentivos Derivados de la Colaboración Fiscal, Fondos Distintos de Aportaciones, Transferencias, Asignaciones, Subsidios y Subvenciones, y Pensiones y Jubilaciones | 140,566 | 27,498 | Ayudas Sociales | - | - |
| Participaciones, Aportaciones, Convenios, Incentivos Derivados de la Colaboración Fiscal y Fondos Distintos de Aportaciones | - | - | Pensiones y Jubilaciones | - | - |
| Transferencias, Asignaciones, Subsidios y Subvenciones, y Pensiones y Jubilaciones | 140,566 | 27,498 | Transferencias a Fideicomisos, Mandatos y Contratos Análogos | - | - |
| Otros Ingresos y Beneficios | | | Transferencias a la Seguridad Social | - | - |
| Ingresos Financieros | - | - | Donativos | - | - |
| Incremento por Variación de Inventarios | - | - | Transferencias al Exterior | - | - |
| Disminución del Exceso de Estimaciones por Pérdida o Deterioro u Obsolescencia | - | - | Participaciones y Aportaciones | - | - |
| Disminución del Exceso de Provisiones | - | - | Participaciones | - | - |
| Otros Ingresos y Beneficios Varios | - | - | Aportaciones | - | - |
| Total de Ingresos y Otros Beneficios | 140,566 | 27,498 | Convenios | - | - |
| | | | Intereses, Comisiones y Otros Gastos de la Deuda Pública | - | - |
| | | | Intereses de la Deuda Pública | - | - |
| | | | Comisiones de la Deuda Pública | - | - |
| | | | Gastos de la Deuda Pública | - | - |
| | | | Costo por Coberturas | - | - |
| | | | Apoyos Financieros | - | - |
| | | | Otros Gastos y Pérdidas Extraordinarias | - | - |
| | | | Estimaciones, Depreciaciones, Deterioros, Obsolescencia y Amortizaciones | - | - |
| | | | Provisiones | - | - |
| | | | Disminución de Inventarios | - | - |
| | | | Otros Gastos | - | - |
| | | | Inversión Pública | - | - |
| | | | Inversión Pública no Capitalizable | - | - |
| | | | Total de Gastos y Otras Pérdidas | 140,566 | 27,363 |
| | | | Resultados del Ejercicio (Ahorro/Desahorro) | - | 135 |

Bajo protesta de decir verdad declaramos que los Estados Financieros y sus notas, son razonablemente correctos y son responsabilidad del emisor.



Primer Informe de Cuenta Pública
 Instituto Proveteteranos de la Revolución del Sur
 Estado de Situación Financiera
 Al 31 de marzo de 2023 y 2024
 (Cifras en Pesos)

| CONCEPTO | 2024 | Año | 2023 | CONCEPTO | 2024 | Año | 2023 |
|---|---------------|-----|------------|---|---------------|---------------|------------|
| ACTIVO | | | | PASIVO | | | |
| Activo Circulante | | | | Pasivo Circulante | | | |
| Efectivo y Equivalentes | - | - | 135 | Cuentas por Pagar a Corto Plazo | - | - | - |
| Derechos a Recibir Efectivo o Equivalentes | - | - | - | Documentos por Pagar a Corto Plazo | - | - | - |
| Derechos a Recibir Bienes o Servicios | - | - | - | Porción a Corto Plazo de la Deuda Pública a Largo Plazo | - | - | - |
| Inventarios | - | - | - | Títulos y Valores a Corto Plazo | - | - | - |
| Almacenes | - | - | - | Pasivos Diferidos a Corto Plazo | - | - | - |
| Estimación por Pérdida o Deterioro de Activos Circulantes | - | - | - | Fondos y Bienes de Terceros en Garantía y/o Administración a Corto Plazo | - | - | - |
| Otros Activos Circulantes | - | - | - | Provisiones a Corto Plazo | - | - | - |
| Total de Activos Circulantes | - | - | 135 | Otros Pasivos a Corto Plazo | - | - | - |
| Activo No Circulante | | | | Total de Pasivos Circulantes | | | |
| Inversiones Financieras a Largo Plazo | - | - | - | Pasivo No Circulante | | | |
| Derechos a Recibir Efectivo o Equivalentes a Largo Plazo | - | - | - | Cuentas por Pagar a Largo Plazo | - | - | - |
| Bienes Inmuebles, Infraestructura y Construcciones en Proceso | - | - | - | Documentos por Pagar a Largo Plazo | - | - | - |
| Bienes Muebles | 13,999 | - | - | Deuda Pública a Largo Plazo | - | - | - |
| Activos Intangibles | - | - | - | Pasivos Diferidos a Largo Plazo | - | - | - |
| Depreciación, Deterioro y Amortización Acumulada de Bienes | - | - | - | Fondos y Bienes de Terceros en Garantía y/o en Administración a Largo Plazo | - | - | - |
| Activos Diferidos | - | - | - | Provisiones a Largo Plazo | - | - | - |
| Estimación por Pérdida o Deterioro de Activos no Circulantes | - | - | - | Total de Pasivos No Circulantes | | | |
| Otros Activos no Circulantes | - | - | - | Total del Pasivo | | | |
| Total de Activos No Circulantes | 13,999 | - | - | HACIENDA PÚBLICA / PATRIMONIO | | | |
| Total del Activo | 13,999 | | | Hacienda Pública / Patrimonio Contribuido | | | |
| | | | | Aportaciones | - | - | - |
| | | | | Donaciones de Capital | - | - | - |
| | | | | Actualización de la Hacienda Pública / Patrimonio | - | - | - |
| | | | | Hacienda Pública / Patrimonio Generado | 13,999 | 13,999 | 135 |
| | | | | Resultados del Ejercicio (Ahorro / Desahorro) | - | - | 135 |
| | | | | Resultados de Ejercicios Anteriores | 13,999 | 13,999 | - |
| | | | | Revalúos | - | - | - |
| | | | | Reservas | - | - | - |
| | | | | Rectificaciones de Resultados de Ejercicios Anteriores | - | - | - |
| | | | | Exceso o Insuficiencia en la Actualización de la Hacienda Pública / Patrimonio | | | |
| | | | | Resultado por Posición Monetaria | - | - | - |
| | | | | Resultado por Tenencia de Activos no Monetarios | - | - | - |
| | | | | Total Hacienda Pública / Patrimonio | 13,999 | 13,999 | 135 |
| | | | | Total del Pasivo y Hacienda Pública / Patrimonio | 13,999 | 13,999 | 135 |

Bajo protesta de decir verdad declaramos que los Estados Financieros y sus notas, son razonablemente correctos y son responsabilidad del emisor.



Primer Informe de Cuenta Pública
 Instituto Pro-Veteranos de la Revolución del Sur
 Estado de Situación Financiera Detallado - LDF
 Al 31 de marzo de 2024 y al 31 de diciembre de 2023
 (Cifras en Pesos)

| CONCEPTO | 31 de marzo 2024 | 31 de diciembre 2023 | CONCEPTO | 31 de marzo 2024 | 31 de diciembre 2023 |
|---|------------------|----------------------|--|------------------|----------------------|
| ACTIVO | | | PASIVO | | |
| Activo Circulante | | | Pasivo Circulante | | |
| Efectivo y Equivalentes | - | 402 | Cuentas por Pagar a Corto Plazo | - | 4,064 |
| Efectivo | - | - | Servicios Personales por Pagar a Corto Plazo | - | - |
| Bancos/Tesorería | - | 402 | Proveedores por Pagar a Corto Plazo | - | 4,064 |
| Bancos/Dependencias y Otros | - | - | Contratistas por Obras Públicas por Pagar a Corto Plazo | - | - |
| Inversiones Temporales (Hasta 3 meses) | - | - | Participaciones y Aportaciones por Pagar a Corto Plazo | - | - |
| Fondos con Afectación Específica | - | - | Transferencias Otorgadas por Pagar a Corto Plazo | - | - |
| Depósitos de Fondos de Terceros en Garantía y/o Admón. | - | - | Int., Comisiones y Otros Gastos de la Deuda Púb. por Pagar a Corto Plazo | - | - |
| Otros Efectivos y Equivalentes | - | - | Retenciones y Contribuciones por Pagar a Corto Plazo | - | - |
| | - | - | Devoluciones de la Ley de Ingresos por Pagar a Corto Plazo | - | - |
| | - | - | Otras Cuentas por Pagar a Corto Plazo | - | - |
| Derechos a Recibir Efectivo o Equivalentes | - | - | Documentos por Pagar a Corto Plazo | - | - |
| Inversiones Financieras de Corto Plazo | - | - | Documentos Comerciales por Pagar a Corto Plazo | - | - |
| Cuentas por Cobrar a Corto Plazo | - | - | Documentos con Contratistas por Obras Pub. por Pagar a Corto Plazo | - | - |
| Deudores Diversos por Cobrar a Corto Plazo | - | - | Otros Documentos por Pagar a Corto Plazo | - | - |
| Ingresos por Recuperar a Corto Plazo | - | - | | - | - |
| Deudores por Anticipos de la Tesorería a Corto Plazo | - | - | | - | - |
| Deudores por Anticipos de la Tesorería a Corto Plazo | - | - | | - | - |
| Préstamos Otorgados a Corto Plazo | - | - | | - | - |
| Otros Derechos a Recibir Efectivo o Equiv. a Corto Plazo | - | - | | - | - |
| | - | - | | - | - |
| Derechos a Recibir Bienes o Servicios | - | - | | - | - |
| Ant. a Proveedores por Adq. de Bienes y Prest. de Serv. a Corto Plazo | - | - | | - | - |
| Ant. a Proveedores por Adq. de Bienes Inm. y Muebles a Corto Plazo | - | - | | - | - |
| Ant. a Proveedores por Adq. de Bienes Intangibles a Corto Plazo | - | - | | - | - |
| Anticipo a Contratistas por Obras Públicas a Corto Plazo | - | - | | - | - |
| Otros Derechos a Recibir Bienes o Servicios a Corto Plazo | - | - | | - | - |
| | - | - | | - | - |
| Inventarios | - | - | | - | - |
| Inventario de Mercancías para Venta | - | - | | - | - |
| Inventario de Mercancías Terminadas | - | - | | - | - |
| Inventario de Mercancías en Proceso de Elaboración | - | - | | - | - |
| Inventario de Materias Primas, Mat. y Suministros para Producción | - | - | | - | - |
| Bienes en Tránsito | - | - | | - | - |
| | - | - | | - | - |
| Almacenes | - | - | | - | - |
| | - | - | | - | - |
| Estimación por Pérdida o Deterioro de Activos Circulantes | - | - | | - | - |
| Est. para Ctas. Incobrables por Derechos a Recibir Efectivo o Equiv. | - | - | | - | - |
| Estimación por Deterioro de Inventarios | - | - | | - | - |
| | - | - | | - | - |
| Otros Activos Circulantes | - | - | | - | - |
| Valores en Garantía | - | - | | - | - |
| Bienes en Garantía (excluye depósitos de fondos) | - | - | | - | - |
| Bienes Deriv. de Embargos, Decom., Aseguramientos y Dación en Pago | - | - | | - | - |
| Adquisición con Fondos de Terceros | - | - | | - | - |
| | - | - | | - | - |
| Total de Activos Circulantes | - | 402 | Total de Pasivos Circulantes | - | 4,064 |



Primer Informe de Cuenta Pública
 Instituto ProVeteranos de la Revolución del Sur
 Estado de Situación Financiera Detallado - LDF
 Al 31 de marzo de 2024 y al 31 de diciembre de 2023
 (Cifras en Pesos)

| CONCEPTO | 31 de marzo 2024 | 31 de diciembre 2023 | CONCEPTO | 31 de marzo 2024 | 31 de diciembre 2023 |
|--|---------------------|-------------------------|---|---------------------|-------------------------|
| Activo No Circulante | | | Activo No Circulante | | |
| Inversiones Financieras a Largo Plazo | - | - | Cuentas por Pagar a Largo Plazo | - | - |
| Derechos a Recibir Efectivo o Equivalentes a Largo Plazo | - | - | Documentos por Pagar a Largo Plazo | - | - |
| Bienes Inmuebles, Infraestructura y Const. en Proceso | - | - | Deuda Pública a Largo Plazo | - | - |
| Bienes Muebles | 13,999 | 13,999 | Pasivos Diferidos a Largo Plazo | - | - |
| Activos Intangibles | - | - | Fdos. y Bienes de Terceros en Garantía y/o en Admón. a L.P. | - | - |
| Depreciación, Deterioro y Amortización Acumulada de Bienes | - | - | Provisiones a Largo Plazo | - | - |
| Activos Diferidos | - | - | Total de Pasivos No Circulantes | - | - |
| Estimación por Pérdida o Deterioro de Activos no Circulantes | - | - | Total del Pasivo | - | 4,064 |
| Otros Activos no Circulantes | - | - | | | |
| Total de Activos No Circulantes | 13,999 | 13,999 | HACIENDA PÚBLICA / PATRIMONIO | | |
| Total del Activo | 13,999 | 14,401 | Hacienda Pública / Patrimonio Contribuido | - | - |
| | | | Aportaciones | - | - |
| | | | Donaciones de Capital | - | - |
| | | | Actualización de la Hacienda Pública / Patrimonio | - | - |
| | | | Hacienda Pública / Patrimonio Generado | 13,999 | 10,337 |
| | | | Resultados del Ejercicio (Ahorro / Desahorro) | - | (3,662) |
| | | | Resultados de Ejercicios Anteriores | 13,999 | 13,999 |
| | | | Revalúos | - | - |
| | | | Reservas | - | - |
| | | | Rectificaciones de Resultados de Ejercicios Anteriores | - | - |
| | | | Exceso o Insuficiencia en la Actualización de la Hacienda Pública / Patrimonio | - | - |
| | | | Resultado por Posición Monetaria | - | - |
| | | | Resultado por Tenencia de Activos no Monetarios | - | - |
| | | | Total Hacienda Pública / Patrimonio | 13,999 | 10,337 |
| | | | Total del Pasivo y Hacienda Pública / Patrimonio | 13,999 | 14,401 |

Bajo protesta de decir verdad declaramos que los Estados Financieros y sus notas, son razonablemente correctos y son responsabilidad del emisor.



Primer Informe de Cuenta Pública
 Instituto ProVeteranos de la Revolución del Sur
 Estado de Cambios en la Situación Financiera
 Del 1 de enero al 31 de marzo de 2024
 (Cifras en Pesos)

| Concepto | Origen | Aplicación | Concepto | Origen | Aplicación |
|---|------------|------------|---|--------------|--------------|
| ACTIVO | | | PASIVO | | 4,064 |
| Activo Circulante | 402 | | Pasivo Circulante | | 4,064 |
| Efectivo y Equivalentes | 402 | | Cuentas por Pagar a Corto Plazo | | 4,064 |
| Derechos a Recibir Efectivo o Equivalentes | - | | Documentos por Pagar a Corto Plazo | | - |
| Derechos a Recibir Bienes o Servicios | - | | Porción a Corto Plazo de la Deuda Pública a Largo Plazo | | - |
| Inventarios | - | | Títulos y Valores a Corto Plazo | | - |
| Almacenes | - | | Pasivos Diferidos a Corto Plazo | | - |
| Estimación por Pérdida o Deterioro de Activos Circulantes | - | | Fdos. y Bienes de Terceros en Garantía y/o Admón. a C. P. | | - |
| Otros Activos Circulantes | - | | Provisiones a Corto Plazo | | - |
| | | | Otros Pasivos a Corto Plazo | | - |
| Activo No Circulante | | | Pasivo No Circulante | | |
| Inversiones Financieras a Largo Plazo | - | | | | |
| Derechos a Recibir Efectivo o Equivalentes a Largo Plazo | - | | Cuentas por Pagar a Largo Plazo | | - |
| Bienes Inmuebles, Infraestructura y Constr. en Proceso | - | | Documentos por Pagar a Largo Plazo | | - |
| Bienes Muebles | - | | Deuda Pública a Largo Plazo | | - |
| Activos Intangibles | - | | Pasivos Diferidos a Largo Plazo | | - |
| Depreciación, Deterioro y Amort. Acumulada de Bienes | - | | Fdos. y Bienes de Terceros en Garantía y/o Admón. a L. P. | | - |
| Activos Diferidos | - | | Provisiones a Largo Plazo | | - |
| Est. por Pérdida o Deterioro de Activos no Circulantes | - | | | | |
| Otros Activos no Circulantes | - | | HACIENDA PÚBLICA / PATRIMONIO | 3,662 | |
| | | | Hacienda Pública / Patrimonio Contribuido | | |
| | | | Aportaciones | | |
| | | | Donaciones de Capital | | |
| | | | Actualización de la Hacienda Pública / Patrimonio | | |
| | | | Hacienda Pública / Patrimonio Generado | 3,662 | |
| | | | Resultados del Ejercicio (Ahorro / Desahorro) | 3,662 | |
| | | | Resultados de Ejercicios Anteriores | | |
| | | | Revalúos | | |
| | | | Reservas | | |
| | | | Rectificaciones de Resultados de Ejercicios Anteriores | | |
| | | | Exceso o Insuficiencia en la Actualización de la Hacienda Pública / Patrimonio | | |
| | | | Resultado por Posición Monetaria | | |
| | | | Resultado por Tenencia de Activos no Monetarios | | |

Bajo protesta de decir verdad declaramos que los Estados Financieros y sus notas, son razonablemente correctos y son responsabilidad del emisor.



Primer Informe de Cuenta Pública
 Instituto ProVeteranos de la Revolución del Sur
 Estado Analítico del Activo
 Del 1 de enero al 31 de marzo de 2024
 (Cifras en Pesos)

| Concepto | Saldo Inicial 1 | Cargos del Periodo 2 | Abonos del Periodo 3 | Saldo Final 4 = (1 + 2 - 3) | Variación del Periodo (4 - 1) |
|---|--------------------|----------------------------|----------------------------|--------------------------------|-------------------------------------|
| ACTIVO | 14,401 | 140,566 | 140,968 | 13,999 | (402) |
| <i>Activo Circulante</i> | 402 | 140,566 | 140,968 | - | (402) |
| Efectivo y Equivalentes | 402 | 140,566 | 140,968 | - | (402) |
| Derechos a Recibir Efectivo o Equivalentes | - | - | - | - | - |
| Derechos a Recibir Bienes o Servicios | - | - | - | - | - |
| Inventarios | - | - | - | - | - |
| Almacenes | - | - | - | - | - |
| Estimación por Pérdida o Deterioro de Activos Circulantes | - | - | - | - | - |
| Otros Activos Circulantes | - | - | - | - | - |
| <i>Activo No Circulante</i> | 13,999 | - | - | 13,999 | - |
| Inversiones Financieras a Largo Plazo | - | - | - | - | - |
| Derechos a Recibir Efectivo o Equivalentes a Largo Plazo | - | - | - | - | - |
| Bienes Inmuebles, Infraestructura y Constr. en Proceso | - | - | - | - | - |
| Bienes Muebles | 13,999 | - | - | 13,999 | - |
| Activos Intangibles | - | - | - | - | - |
| Depreciación, Deterioro y Amort. Acumulada de Bienes | - | - | - | - | - |
| Activos Diferidos | - | - | - | - | - |
| Est. por Pérdida o Deterioro de Activos no Circulantes | - | - | - | - | - |
| Otros Activos no Circulantes | - | - | - | - | - |

Bajo protesta de decir verdad declaramos que los Estados Financieros y sus notas, son razonablemente correctos y son responsabilidad del emisor.



Primer Informe de Cuenta Pública
Instituto ProVeteranos de la Revolución del Sur
Estado Analítico de la Deuda y Otros Pasivos
Del 1 de enero al 31 de marzo de 2024
(Cifras en Pesos)

| Denominación de las Deudas | Moneda de Contratación | Institución o País Acreedor | Saldo Inicial del Periodo | Saldo Final del Periodo |
|--|------------------------|-----------------------------|---------------------------|-------------------------|
| DEUDA PÚBLICA | | | | |
| Corto Plazo | | | | |
| Deuda Interna | Pesos | | - | - |
| Instituciones de Crédito | | | - | - |
| Títulos y Valores | | | - | - |
| Arrendamientos Financieros | | | - | - |
| Deuda Externa | Pesos | | - | - |
| Organismos Financieros Internacionales | | | - | - |
| Deuda Bilateral | | | - | - |
| Títulos y Valores | | | - | - |
| Arrendamientos Financieros | | | - | - |
| <i>Subtotal a Corto Plazo</i> | | | - | - |
| Largo Plazo | | | | |
| Deuda Interna | Pesos | | - | - |
| Instituciones de Crédito | | | - | - |
| Títulos y Valores | | | - | - |
| Arrendamientos Financieros | | | - | - |
| Deuda Externa | Pesos | | - | - |
| Organismos Financieros Internacionales | | | - | - |
| Deuda Bilateral | | | - | - |
| Títulos y Valores | | | - | - |
| Arrendamientos Financieros | | | - | - |
| <i>Subtotal a Largo Plazo</i> | | | - | - |
| Otros Pasivos | | | 4,064 | - |
| Total Deuda y Otros Pasivos | | | 4,064 | - |

Bajo protesta de decir verdad declaramos que los Estados Financieros y sus notas, son razonablemente correctos y son responsabilidad del emisor.



Primer Informe de Cuenta Pública
Instituto Proveteranos de la Revolución del Sur
Informe Analítico de la Deuda Pública y Otros Pasivos - LDF
Del 1 de enero al 31 de marzo de 2024
(Cifras en Pesos)

| Denominación de la Deuda Pública y Otros Pasivos | Saldo al 31 de Diciembre de 2023 | Disposiciones del Periodo | Amortizaciones del Periodo | Revaluaciones, Reclasificaciones y Otros Ajustes | Saldo Final del Periodo | Pago de Intereses del Periodo | Pago de Comisiones y demás costos asociados durante el Periodo |
|--|----------------------------------|---------------------------|----------------------------|--|-------------------------|-------------------------------|--|
| Deuda Pública | - | - | - | - | - | - | - |
| Corto Plazo | - | - | - | - | - | - | - |
| Instituciones de Crédito | - | - | - | - | - | - | - |
| Títulos y Valores | - | - | - | - | - | - | - |
| Arrendamientos Financieros | - | - | - | - | - | - | - |
| Largo Plazo | - | - | - | - | - | - | - |
| Instituciones de Crédito | - | - | - | - | - | - | - |
| Títulos y Valores | - | - | - | - | - | - | - |
| Arrendamientos Financieros | - | - | - | - | - | - | - |
| Otros Pasivos | 4,064 | - | - | - | - | - | - |
| Total de la Deuda Pública y Otros Pasivos | 4,064 | - | - | - | - | - | - |
| Deuda Contingente¹ (Informativo) | | | | | | | |
| Deuda Contingente 1 | - | - | - | - | - | - | - |
| Deuda Contingente 2 | - | - | - | - | - | - | - |
| Deuda Contingente xx | - | - | - | - | - | - | - |
| Valor de Instrumentos Bono Cupón Cero² | | | | | | | |
| Instrumento Bono Cupón Cero 1 | - | - | - | - | - | - | - |
| Instrumento Bono Cupón Cero 2 | - | - | - | - | - | - | - |
| Instrumento Bono Cupón Cero 3 | - | - | - | - | - | - | - |

- 1 Se refiere a cualquier Financiamiento sin fuente o garantía de pago definida, que sea asumida de manera solidaria o subsidiaria por las Entidades Federativas con sus Municipios, organismos descentralizados y empresas de participación estatal mayoritaria y fideicomisos, locales o municipales, y por los Municipios con sus respectivos organismos descentralizados y empresas de participación municipal mayoritaria.
- 2 Se refiere al valor del Bono Cupón Cero que respalda el pago de los créditos asociados al mismo (Activo).

| Obligaciones a Corto Plazo | Monto Contratado | Plazo Pactado | Tasa de Interés | Comisiones y Costos Relacionados | Tasa Efectiva |
|---|------------------|---------------|-----------------|----------------------------------|---------------|
| Obligaciones a Corto Plazo (Informativo) | | | | | |
| Crédito 1 | - | - | - | - | - |
| Crédito 2 | - | - | - | - | - |
| Crédito xx | - | - | - | - | - |

Bajo protesta de decir verdad declaramos que los Estados Financieros y sus notas, son razonablemente correctos y son responsabilidad del emisor.

| Denominación de las Obligaciones Diferentes de Financiamiento | Fecha del Contrato | Fecha de inicio de operación del proyecto | Fecha de vencimiento | Monto de la inversión pactado | Plazo pactado | Monto promedio mensual del pago de la contraprestación | Monto promedio mensual del pago de la contraprestación correspondiente al pago de inversión | Monto pagado de la inversión al 31 de marzo de 2024 | Monto pagado de la inversión actualizado al 31 de marzo de 2024 | Saldo pendiente por pagar de la inversión al 31 de marzo de 2024 |
|---|--------------------|---|----------------------|-------------------------------|---------------|--|---|---|---|--|
| Asociaciones Público Privadas (APP - s) | | | | - | | - | - | - | - | - |
| APP 1 | | | | - | | - | - | - | - | - |
| APP 2 | | | | - | | - | - | - | - | - |
| APP 3 | | | | - | | - | - | - | - | - |
| APP xx | | | | - | | - | - | - | - | - |
| Otros Instrumentos | | | | - | | - | - | - | - | - |
| Otro Instrumento 1 | | | | - | | - | - | - | - | - |
| Otro Instrumento 2 | | | | - | | - | - | - | - | - |
| Otro Instrumento 3 | | | | - | | - | - | - | - | - |
| Otro Instrumento xx | | | | - | | - | - | - | - | - |
| Total de Obligaciones Diferentes de Financiamiento | | | | - | | - | - | - | - | - |

NO APLICA

Bajo protesta de decir verdad declaramos que los Estados Financieros y sus notas, son razonablemente correctos y son responsabilidad del emisor.



Primer Informe de Cuenta Pública
Instituto Pro-Veteranos de la Revolución del Sur
Estado de Variación en la Hacienda Pública
Del 1 de enero al 31 de marzo de 2024
 (Cifras en Pesos)

| Concepto | Hacienda Pública/Patrimonio Contribuido | Hacienda Pública/Patrimonio Generado de Ejercicios Anteriores | Hacienda Pública/Patrimonio Generado del Ejercicio | Exceso o Insuficiencia en la Actualización de la Hacienda Pública / Patrimonio | TOTAL |
|--|---|---|--|--|---------|
| Hacienda Pública / Patrimonio Contribuido Neto de 2023 | - | - | - | - | - |
| <i>Aportaciones</i> | - | - | - | - | - |
| <i>Donaciones de Capital</i> | - | - | - | - | - |
| <i>Actualización de la Hacienda Pública / Patrimonio</i> | - | - | - | - | - |
| Hacienda Pública / Patrimonio Generado Neto de 2023 | - | 13,999 | (3,662) | - | 10,337 |
| <i>Resultados del Ejercicio (Ahorro / Desahorro)</i> | - | - | (3,662) | - | (3,662) |
| <i>Resultados de Ejercicios Anteriores</i> | - | 13,999 | - | - | 13,999 |
| <i>Revalúos</i> | - | - | - | - | - |
| <i>Reservas</i> | - | - | - | - | - |
| <i>Rectificaciones de Resultados de Ejercicios Anteriores</i> | - | - | - | - | - |
| Exceso o Insuficiencia en la Actualización de la Hacienda Pública / Patrimonio Neto de 2023 | - | - | - | - | - |
| <i>Resultado por Posición Monetaria</i> | - | - | - | - | - |
| <i>Resultado por Tenencia de Activos no Monetarios</i> | - | - | - | - | - |
| Hacienda Pública / Patrimonio Neto Final de 2023 | - | 13,999 | (3,662) | - | 10,337 |
| Cambios en la Hacienda Pública / Patrimonio Contribuido Neto de 2024 | - | - | - | - | - |
| <i>Aportaciones</i> | - | - | - | - | - |
| <i>Donaciones de Capital</i> | - | - | - | - | - |
| <i>Actualización de la Hacienda Pública / Patrimonio</i> | - | - | - | - | - |
| Variaciones de la Hacienda Pública / Patrimonio Generado Neto de 2024 | - | - | 3,662 | - | 3,662 |
| <i>Resultados del Ejercicio (Ahorro / Desahorro)</i> | - | - | - | - | - |
| <i>Resultados de Ejercicios Anteriores</i> | - | - | 3,662 | - | 3,662 |
| <i>Revalúos</i> | - | - | - | - | - |
| <i>Reservas</i> | - | - | - | - | - |
| <i>Rectificaciones de Resultados de Ejercicios Anteriores</i> | - | - | - | - | - |
| Cambios en el Exceso o Insuficiencia en la Actualización de la Hacienda Pública / Patrimonio Neto de 2024 | - | - | - | - | - |
| <i>Resultado por Posición Monetaria</i> | - | - | - | - | - |
| <i>Resultado por Tenencia de Activos no Monetarios</i> | - | - | - | - | - |
| Hacienda Pública / Patrimonio Neto Final de 2024 | - | 13,999 | - | - | 13,999 |

Bajo protesta de decir verdad declaramos que los Estados Financieros y sus notas, son razonablemente correctos y son responsabilidad del emisor.



Primer Informe de Cuenta Pública
 Instituto Pro-Veteranos de la Revolución del Sur
 Estado de Flujos de Efectivo
 Del 1 de enero al 31 de marzo de 2023 y 2024
 (Cifras en Pesos)

| Concepto | 2024 | 2023 | Concepto | 2024 | 2023 |
|---|---------|--------|--|-------|------|
| Flujos de Efectivo de las Actividades de Operación | | | Flujos de Efectivo de las Actividades de Inversión | | |
| <i>Origen</i> | | | <i>Origen</i> | | |
| Impuestos | 140,566 | 27,498 | Bienes Inmuebles, Infraestructura y Construcciones en Proceso | - | - |
| Cuotas y Aportaciones de Seguridad Social | - | - | Bienes Muebles | - | - |
| Contribuciones de Mejoras | - | - | Otros Origenes de Inversión | - | - |
| Derechos | - | - | <i>Aplicación</i> | | |
| Productos | - | - | Bienes Inmuebles, Infraestructura y Construcciones en Proceso | - | - |
| Aprovechamientos | - | - | Bienes Muebles | - | - |
| Ingresos por Venta de Bienes y Prestación de Servicios | - | - | Otras Aplicaciones de Inversión | - | - |
| Participaciones, Aportaciones, Convenios, Incentivos Derivados de la Colaboración Fiscal y Fondos Distintos de Aportaciones | - | - | | | |
| Transferencias, Asignaciones, Subsidios y Subvenciones, y Pensiones y Jubilaciones | 140,566 | 27,498 | Flujos Netos de Efectivo por Actividades de Inversión | - | - |
| Otros Origenes de Operación | - | - | Flujo de Efectivo de las Actividades de Financiamiento | | |
| <i>Aplicación</i> | | | <i>Origen</i> | | |
| Servicios Personales | 140,968 | 27,363 | Endeudamiento Neto | - | - |
| Materiales y Suministros | 140,566 | 16,466 | Interno | - | - |
| Servicios Generales | - | 10,897 | Externo | - | - |
| Transf. Internas y Asignaciones al Sector Público | - | - | Otros Origenes de Financiamiento | - | - |
| Transferencias al resto del Sector Público | - | - | <i>Aplicación</i> | | |
| Subsidios y Subvenciones | - | - | Servicios de la Deuda | - | - |
| Ayudas Sociales | - | - | Interno | - | - |
| Pensiones y Jubilaciones | - | - | Externo | - | - |
| Transf. a Fideicomisos, Mandatos y Contratos Análogos | - | - | Otras Aplicaciones de Financiamiento | - | - |
| Transferencias a la Seguridad Social | - | - | Flujos Netos de Efectivo por Actividades de Financiamiento | - | - |
| Donativos | - | - | Incremento/Disminución Neta en el Efectivo y Equivalentes al Efectivo | (402) | 135 |
| Transferencias al Exterior | - | - | | | |
| Participaciones | - | - | | | |
| Aportaciones | - | - | | | |
| Convenios | - | - | | | |
| Otras Aplicaciones de Operación | 402 | - | | | |
| Flujos Netos de Efectivo por Actividades de Operación | (402) | 135 | Efectivo y Equivalentes al Efectivo al Inicio del Ejercicio | 402 | - |
| | | | Efectivo y Equivalentes al Efectivo al Final del Ejercicio | - | 135 |

Bajo protesta de decir verdad declaramos que los Estados Financieros y sus notas, son razonablemente correctos y son responsabilidad del emisor.

INSTITUTO PRO-VETERANOS DE LA REVOLUCIÓN DEL SUR
Informe de Pasivos Contingentes
Del 1 de enero al 31 de marzo 2023 y 2024

NO APLICA

La elaboración de las presentes notas tiene su fundamento en el Artículo 49 de la Ley General de Contabilidad Gubernamental. En este apartado son reveladas las cuentas que tuvieron movimiento durante el periodo acumulado que se presenta, las cuales son derivadas de las operaciones financieras y presupuestales de la entidad.

NOTAS DE DESGLOSE

ACTIVO

I. EFECTIVO Y EQUIVALENTES

El efectivo está constituido por moneda de curso legal y se encuentra a su valor nominal proveniente de transferencias estatales. Para cubrir sus compromisos en apego a lo establecido en el presupuesto de egresos; de la partida 1000 Servicios Personales.

II. DERECHOS A RECIBIR EN BIENES Y SERVICIOS

Concentra los derechos a favor del Instituto Pro-veteranos de la Revolución del Sur, no realizamos pagos a proveedores ya que las partidas 2000 Materiales y Suministros y 3000 Servicios Generales sin saldo hasta esta fecha.

La elaboración de las presentes notas tiene su fundamento en el Artículo 49 de la Ley General de Contabilidad Gubernamental. En este apartado son reveladas las cuentas que tuvieron movimiento durante el periodo acumulado que se presenta, las cuales son derivadas de las operaciones financieras y presupuestales de la entidad.

NOTAS DE DESGLOSE

ACTIVO

I. EFECTIVO Y EQUIVALENTES

El efectivo está constituido por moneda de curso legal y se encuentra a su valor nominal proveniente de transferencias estatales. Para cubrir sus compromisos en apego a lo establecido en el presupuesto de egresos; de la partida 1000 Servicios Personales.

II. DERECHOS A RECIBIR EN BIENES Y SERVICIOS

Concentra los derechos a favor del Instituto Pro-veteranos de la Revolución del Sur, por anticipos otorgados a Proveedores, en el periodo que se informa, sin saldo hasta esta fecha.

III. BIENES MUEBLES

Representa el valor de la adquisición del Equipo de Cómputo propiedad del Instituto.

PASIVO

I.- PASIVO CIRCULANTE

Sin información que revelar.

III PATRIMONIO

El Patrimonio del Organismo, se encuentra integrado por el resultado del ejercicio y los resultados de ejercicios anteriores.

IV. SERVICIOS PERSONALES

En referencia a la partida 1000 Servicios Personales, la administra quincenalmente el Ejecutivo Estatal.

V. PARTICIPACIONES, APORTACIONES, CONVENIOS, INCENTIVOS.

De los rubros de participaciones, aportaciones, convenios, incentivos derivados de la colaboración fiscal, fondos distintos de aportaciones, transferencias, asignaciones, subsidios y subvenciones, y pensiones y jubilaciones, los cuales están armonizados con los rubros del Clasificador por Rubros de Ingresos, se informa: que no ha recibido el Instituto el Gasto Operativo quincenalmente de las Partidas 2000 Materiales y Suministros, 3000 Servicios Generales. Se hace mención que por parte de Gobierno del Estado no se ha transferido las ministraciones que corresponde a los meses de enero a marzo 2024

NOTAS DE GESTIÓN ADMINISTRATIVA.

I INTRODUCCIÓN

La información financiera aquí contenida, se presenta en términos de lo dispuesto en los artículos 52,53 y 54, de la Ley General de Contabilidad Gubernamental y el artículo 32 de la Constitución Política del Estado Libre y Soberano de Morelos.

II AUTORIZACIÓN E HISTORIA

Fecha de creación del ente público, del Decreto número 60, publicado en el Periódico Oficial "*Tierra y Libertad*" número 3129 de fecha 3 de agosto de 1983, mediante el cual se crea el Instituto Pro-veteranos de la Revolución del Sur, como un Organismo con personalidad jurídica y patrimonio propios.

III ORGANIZACIÓN Y OBJETO SOCIAL

a) OBJETO SOCIAL

El objetivo general del Instituto Pro-veteranos de la Revolución del Sur, es proveer información que permita identificar y sensibilizar la situación actual que viven las sus familias de origen zapatista, para así coadyuvar con los actores políticos estatales su pronta intervención al proyecto del organismo para reactivar o modificar el decreto de creación del organismo y la ley de beneficios, estímulos y recompensas, para favorecer a un sector vulnerable de la sociedad morelense, y así también promover y difundir la historia del zapatismo a nivel nacional e internacional.

EJERCICIO FISCAL

La actual administración a cargo de Lic. Edgar Rafael Castro Zapata, informa el periodo correspondiente al 1er trimestre del ejercicio fiscal del 2024.

b) RÉGIMEN JURÍDICO

La Constitución Política del Estado Libre y Soberano de Morelos, en una evolución de la teoría clásica de la división tradicional de poderes en la que se concibe el Estado, prevé la existencia de órganos constitucionales autónomos, denominándolos Organismos Públicos Autónomos, con funciones estatales específicas, autonomía e independencia funcional y financiera de los Poderes primarios, sin que por ello deban entenderse que no forman parte del Estado, dado que su misión principal radica en atender necesidades totales tanto del Estado como de la Sociedad; respecto a dicho órgano.

c) CONSIDERACIONES FISCALES DEL ENTE.

En términos de lo dispuesto por el artículo 102 de la Ley del Impuesto Sobre la Renta, en el título III “del Régimen de las Personas Morales con Fines No Lucrativos”, indica que sólo tendrán las obligaciones de retener y enterar el impuesto y exigir la documentación que reúna los requisitos fiscales, cuando hagan pagos a terceros y estén obligados a ellos en términos de Ley.

BASE DE PREPARACIÓN DE LOS ESTADOS FINANCIEROS

Los estados financieros que se presentan, han sido preparados conforme a la relación de documentos e información que integra la cuenta pública del Instituto Pro-veteranos de la Revolución del Sur, en base a la normatividad establecida en la Ley General de Contabilidad Gubernamental y por el Consejo Nacional de Armonización Contable.

c) NOTAS DE MEMORIA (CUENTAS DE ORDEN)

Las Notas de Memoria contendrán información sobre las cuentas de orden tanto contables como presupuestarias que se utilizan para registrar movimientos de valores que no afecten o modifiquen el Estado de Situación Financiera del ente público; sin embargo, su incorporación es necesaria con fines de recordatorio, de control y en general sobre los aspectos administrativos, o bien, para consignar sus derechos o responsabilidades contingentes que puedan, o no, presentarse en el futuro.

Las cuentas que se manejan para efectos de estas Notas son las siguientes:

Cuentas de Orden Contables: No aplica

Valores

Emisión de Obligaciones

Avales y Garantías

Juicios

Inversión Mediante Proyectos para Prestación de Servicios (PPS) y Similares

Bienes Concesionados o en Comodato.

INSTITUTO PRO-VETERANOS DE LA REVOLUCIÓN DEL SUR
Notas a los Estados Financieros
Del 1 de enero al 31 de marzo 2023 y 2024

| Concepto | Importe |
|---|----------------|
| VALORES | \$.00 |
| EMISIÓN DE OBLIGACIONES | \$.00 |
| AVALES Y GARANTÍAS | \$.00 |
| JUICIOS | \$.00 |
| INVERSIÓN MEDIANTE PROYECTOS PARA PRESTACIÓN DE SERVICIOS (PPS) Y SIMILARES | \$.00 |
| BIENES CONCESIONADOS O EN COMODATO | \$.00 |
| | \$.00 |
| CUENTAS DE ORDEN CONTABLES | 0 |

Se informará al menos lo siguiente:

1. Los valores en custodia de instrumentos prestados a formadores de mercado e instrumentos de crédito recibidos en garantía de los formadores de mercado u otros.
2. Por tipo de emisión de instrumento: monto, tasa y vencimiento.
3. Los contratos firmados de construcciones por tipo de contrato.

Las cuentas de orden contables señaladas, se indican de manera enunciativa, por lo tanto, deberán informar sobre las cuentas de orden contable que utilice el ente público y que presenten saldos al período que se reporta.

Cuentas de Orden Presupuestario

Cuentas de ingresos

Cuentas de egresos

En las cuentas de orden presupuestarias, se informará el avance que se registra, previo al cierre presupuestario de cada periodo que se reporta.

Ingresos de Gestión.

| Concepto | Importe |
|--|----------------|
| | \$.00 |
| Subtotal PARTICIPACIONES | \$ - |
| | \$.00 |
| Subtotal APORTACIONES | \$ - |
| | \$.00 |
| | \$.00 |
| Subtotal CONVENIOS | \$ - |
| INCENTIVOS DERIVADOS DE LA COLABORACIÓN FISCAL | \$.00 |

INSTITUTO PRO-VETERANOS DE LA REVOLUCIÓN DEL SUR

Notas a los Estados Financieros

Del 1 de enero al 31 de marzo 2023 y 2024

| | | |
|--|-------------------|------|
| Subtotal INCENTIVOS DERIVADOS DE LA COLABORACIÓN FISCAL | | \$ - |
| FONDOS DISTINTOS DE APORTACIONES | \$.00 | |
| Subtotal FONDOS DISTINTOS DE APORTACIONES | | \$ - |
| TRANSFERENCIAS Y ASIGNACIONES | \$ 54,381.55 | |
| Subtotal TRANSFERENCIAS Y ASIGNACIONES | \$ 140,566 | |
| SUBSIDIOS Y SUBVENCIONES | \$.00 | |
| Subtotal SUBSIDIOS Y SUBVENCIONES | | \$ - |
| PENSIONES Y JUBILACIONES | \$.00 | |
| Subtotal PENSIONES Y JUBILACIONES | | \$ - |

| Concepto | 2024 | 2023 |
|--|---------------|----------|
| BANCOS/TESORERÍA | \$.00 | \$.00 |
| INVERSIONES TEMPORALES (HASTA 3 MESES) | \$.00 | \$.00 |
| FONDOS CON AFECTACIÓN ESPECÍFICA | \$.00 | \$.00 |
| Suma | \$.00 | 0 |

Gestión y otras pérdidas

| Concepto | Importe |
|--|-------------------|
| GASTOS DE FUNCIONAMIENTO | \$ 140,566 |
| TRANSFERENCIAS, ASIGNACIONES, SUBSIDIOS Y OTRAS AYUDAS | \$.00 |
| PARTICIPACIONES Y APORTACIONES | \$.00 |
| INTERESES, COMISIONES Y OTROS GASTOS DE LA DEUDA PÚBLICA | \$.00 |
| OTROS GASTOS Y PÉRDIDAS EXTRAORDINARIAS | \$.00 |
| Suma de GASTOS Y OTRAS PÉRDIDAS | \$ 140,566 |

| Concepto | 2024 | 2023 |
|--|---------------|---------------|
| MOBILIARIO Y EQUIPO DE ADMINISTRACIÓN | \$ 13,999.00 | \$ 13,999.00 |
| MOBILIARIO Y EQUIPO EDUCACIONAL Y RECREATIVO | \$.00 | \$.00 |
| VEHÍCULOS Y EQUIPO DE TRANSPORTE | \$.00 | \$.00 |
| MAQUINARIA, OTROS EQUIPOS Y HERRAMIENTAS | \$.00 | \$.00 |
| Subtotal BIENES MUEBLES | 13999 | 13,999 |
| SOFTWARE | \$.00 | \$.00 |
| LICENCIAS | \$.00 | \$.00 |
| Subtotal ACTIVOS INTANGIBLES | 0 | 0 |
| DEPRECIACIÓN ACUMULADA DE BIENES MUEBLES | \$.00 | \$.00 |
| Subtotal DEPRECIACIÓN, DETERIORO Y AMORTIZACIÓN ACUMULADA DE BIENES | 0 | 0 |
| Suma | 13,999 | 13,999 |

c) NOTAS DE GESTIÓN ADMINISTRATIVAS.

1.- INTRODUCCIÓN

Los Estados Financieros de los entes públicos, proveen de información financiera a los principales usuarios de la misma, al Congreso y a los ciudadanos. El objetivo del presente documento es la revelación del contexto y de los aspectos económicos-financieros más relevantes que influyeron en las decisiones del periodo, y que deberán ser considerados en la elaboración de los estados financieros para la mayor comprensión de los mismo y sus particularidades.

De esta manera, se informa y explica la respuesta del gobierno a las condiciones relacionadas con la información financiera de cada período de gestión; además, de exponer aquellas políticas que podrían afectar la toma de decisiones en períodos posteriores.

2.- PANORAMA ECONOMICO Y FINANCIERO:

El Instituto Pro-veteranos de la Revolución del Sur, opera bajo condiciones económico-financiera inestables, las cuales han influido para que la Institución trabaje en forma sólida y sistemática en base a la calendarización de su presupuesto de programación de operación mensual de los subsidios otorgados por el Gobierno Federal y Estatal.

3.- POLÍTICAS DE CONTABILIDAD SIGNIFICATIVAS.

Los Estados Financieros elaborados y presentados en base a sus registros que todo son generados conforme a los principios de contabilidad generalmente aceptados que se aplican a cualquier organismo público, además de que toda la información es registrada a costo histórico y en moneda nacional.

Dentro de las políticas de contabilidad más significativas aplicadas son las siguientes:

ACTIVOS:

a).- Efectivos y Equivalentes. Estos recursos son de liquidez inmediata en Bancos son depositados de ingresos de aportaciones de subsidios Federal y Estatal. Estos recursos están comprometidos al pago de nómina del personal del organismo.

PASIVOS:

a) .- Proveedores a corto Plazo: Representan las obligaciones de pago del devengado de la Institución ante una persona física o moral por la adquisición de un bien o servicios.

INSTITUTO PRO-VETERANOS DE LA REVOLUCIÓN DEL SUR
Notas a los Estados Financieros
Del 1 de enero al 31 de marzo 2023 y 2024

Pasivo Circulante

Destacan entre las principales partidas del Pasivo Circulante las siguientes:

| Concepto | Importe |
|--|----------------|
| SERVICIOS PERSONALES POR PAGAR A CORTO PLAZO | \$.00 |
| RETENCIONES Y CONTRIBUCIONES POR PAGAR A CORTO PLAZO | \$.00 |
| SOS POR CLASIFICAR | \$.00 |
| PROVEEDORES POR PAGAR A CORTO PLAZO | \$.00 |
| OTRAS CUENTAS POR PAGAR A CORTO PLAZO | \$.00 |
| Suma PASIVO CIRCULANTE | \$.00 |

4.- REPORTE ANALÍTICO DEL ACTIVO:

Bienes inmuebles, infraestructura: No Aplica

Bienes Muebles: Estos reasentan todas las adquisiciones acumuladas de bienes muebles para realizar y facilitar las actividades propias de la Institución, los cuales se registran a valor de adquisición y se deprecian de acuerdo a su fecha de adquisición y parámetros de vida útil a una tasa de depreciación.

5.- REPORTE DE LA RECAUDACIÓN.

En el Instituto Pro-veteranos no recauda por algún servicio administrativo ni por la consulta al acervo histórico de la Revolución del Sur.

6.- PROCESOS DE MEJORA.

En cumplimiento con los fines y en respuesta a las políticas de armonización contable, el Instituto ha tenido un ordenamiento de su contabilidad.

7.- PARTES RELACIONADAS.

No exista partes relacionadas que pudieran ejercer influencias significativas sobre la toma de decisiones financieras y operativas del Instituto.

17.- RESPONSABILIDAD SOBRE LA PRESENTACIÓN RAZONABLE DE LOS ESTADOS FINANCIEROS.

HIST. ÉDGAR CASTRO ZAPATA
DIRECTOR GENERAL DEL INSTITUTO PROVETERANOS
DE LA REVOLUCIÓN DEL SUR.

“BAJO PROTESTA DE DECIR VERDAD DECLARAMOS QUE LOS ESTADOS FINANCIEROS Y SUS NOTAS, SON RAZONABLEMENTE CORRECTOS Y SON RESPONSABILIDAD DEL EMISOR



Primer Informe de Cuenta Pública
Instituto Proveteranos de la Revolución del Sur
Conciliación entre los Ingresos Presupuestarios y Contables
Del 1 de enero al 31 de marzo de 2024
(Cifras en Pesos)

| Concepto | 2024 |
|--|----------------|
| 1. Total de Ingresos Presupuestarios | 140,566 |
| 2. Más Ingresos Contables No Presupuestarios | - |
| 2.1 Ingresos Financieros | - |
| 2.2 Incremento por Variación de Inventarios | - |
| 2.3 Disminución del Exceso de Estimaciones por Pérdida o Deterioro u Obsolescencia | - |
| 2.4 Disminución del Exceso de Provisiones | - |
| 2.5 Otros Ingresos y Beneficios Varios | - |
| 2.6 Otros Ingresos Contables No Presupuestarios | - |
| 3. Menos Ingresos Presupuestarios No Contables | - |
| 3.1 Aprovechamientos Patrimoniales | - |
| 3.2 Ingresos Derivados de Financiamientos | - |
| 3.3 Otros Ingresos Presupuestarios No Contables | - |
| 4. Total de Ingresos Contables | 140,566 |



Primer Informe de Cuenta Pública
Instituto Pro Veteranos de la Revolución del Sur
Conciliación entre los Egresos Presupuestarios y los Gastos Contables
Del 1 de enero al 31 de marzo de 2024
(Cifras en Pesos)

| Concepto | 2024 |
|--|----------------|
| 1. Total de Egresos Presupuestarios | 140,566 |
| 2. Menos Egresos Presupuestarios No Contables | - |
| 2.1 Materias Primas y Materiales de Producción y Comercialización | - |
| 2.2 Materiales y Suministros | - |
| 2.3 Mobiliario y Equipo de Administración | - |
| 2.4 Mobiliario y Equipo Educacional y Recreativo | - |
| 2.5 Equipo e Instrumental Médico y de Laboratorio | - |
| 2.6 Vehículos y Equipo de Transporte | - |
| 2.7 Equipo de Defensa y Seguridad | - |
| 2.8 Maquinaria, Otros Equipos y Herramientas | - |
| 2.9 Activos Biológicos | - |
| 2.10 Bienes Inmuebles | - |
| 2.11 Activos Intangibles | - |
| 2.12 Obra Pública en Bienes de Dominio Público | - |
| 2.13 Obra Pública en Bienes Propios | - |
| 2.14 Acciones y Participaciones de Capital | - |
| 2.15 Compra de Títulos y Valores | - |
| 2.16 Concesión de Préstamos | - |
| 2.17 Inversiones en Fideicomisos, Mandatos y Otros Análogos | - |
| 2.18 Provisiones para Contingencias y Otras Erogaciones Especiales | - |
| 2.19 Amortización de la Deuda Pública | - |
| 2.20 Adeudos de Ejercicios Fiscales Anteriores (ADEFAS) | - |
| 2.21 Otros Egresos Presupuestarios No Contables | - |
| 3. Más Gastos Contables No Presupuestarios | - |
| 3.1 Estimaciones, Depreciaciones, Deterioros, Obsolescencia y Amortizaciones | - |
| 3.2 Provisiones | - |
| 3.3 Disminución de Inventarios | - |
| 3.4 Otros Gastos | - |
| 3.5 Inversión Pública no Capitalizable | - |
| 3.6 Materiales y Suministros (consumos) | - |
| 3.7 Otros Gastos Contables No Presupuestarios | - |
| 4. Total de Gastos Contables | 140,566 |



Información Presupuestaria

PRIMER INFORME DE CUENTA PÚBLICA |
INSTITUTO PRO-VETERANOS DE LA
REVOLUCIÓN DEL SUR | 2024
ENERO - MARZO

| Concepto | Estimado / Aprobado | Devengado | Recaudado / Pagado |
|---|---------------------|----------------|--------------------|
| A. Ingresos Totales (A = A1 + A2 + A3) | 753,290 | 140,566 | 140,566 |
| A1. Ingresos de Libre Disposición | 753,290 | 140,566 | 140,566 |
| A2. Transferencias Federales Etiquetadas | - | - | - |
| A3. Financiamiento Neto | - | - | - |
| B. Egresos Presupuestarios (B = B1 + B2) | 753,290 | 140,566 | 140,566 |
| B1. Gasto No Etiquetado (sin incluir Amortización de la Deuda Pública) | 753,290 | 140,566 | 140,566 |
| B2. Gasto Etiquetado (sin incluir Amortización de la Deuda Pública) | - | - | - |
| C. Remanentes del Ejercicio Anterior (C = C1 + C2) | - | - | - |
| C1. Remanentes de Ingresos de Libre Disposición aplicados en el periodo | - | - | - |
| C2. Remanentes de Transferencias Federales Etiquetadas aplicados en el periodo | - | - | - |
| I. Balance Presupuestario (I = A - B + C) | - | - | - |
| II. Balance Presupuestario sin Financiamiento Neto (II = I - A3) | - | - | - |
| III. Balance Presupuestario sin Financiamiento Neto y sin Remanentes del Ejercicio Anterior (III = II - C) | - | - | - |

| Concepto | Aprobado | Devengado | Pagado |
|--|----------|-----------|----------|
| E. Intereses, Comisiones y Gastos de la Deuda (E = E1 + E2) | - | - | - |
| E1. Intereses, Comisiones y Gastos de la Deuda con Gasto No Etiquetado | - | - | - |
| E2. Intereses, Comisiones y Gastos de la Deuda con Gasto Etiquetado | - | - | - |
| IV. Balance Primario (IV = III + E) | - | - | - |

| Concepto | Estimado / Aprobado | Devengado | Recaudado / Pagado |
|---|---------------------|-----------|--------------------|
| F. Financiamiento (F = F1 + F2) | - | - | - |
| F1. Financiamiento con Fuente de Pago de Ingresos de Libre Disposición | - | - | - |
| F2. Financiamiento con Fuente de Pago de Transferencias Federales Etiquetadas | - | - | - |
| G. Amortización de la Deuda (G = G1 + G2) | - | - | - |
| G1. Amortización de la Deuda Pública con Gasto No Etiquetado | - | - | - |
| G2. Amortización de la Deuda Pública con Gasto Etiquetado | - | - | - |
| A3. Financiamiento Neto (A3 = F - G) | - | - | - |

| Concepto | Estimado / Aprobado | Devengado | Recaudado / Pagado |
|---|---------------------|-----------|--------------------|
| A1. Ingresos de Libre Disposición | 753,290 | 140,566 | 140,566 |
| A3.1 Financiamiento Neto con Fuente de Pago de Ingresos de Libre Disposición (A3.1 = F1 - G1) | - | - | - |
| F1. Financiamiento con Fuente de Pago de Ingresos de Libre Disposición | - | - | - |
| G1. Amortización de la Deuda Pública con Gasto No Etiquetado | - | - | - |
| B1. Gasto No Etiquetado (sin incluir Amortización de la Deuda Pública) | 753,290 | 140,566 | 140,566 |
| C1. Remanentes de Ingresos de Libre Disposición aplicados en el periodo | - | - | - |
| V. Balance Presupuestario de Recursos Disponibles (V = A1 + A3.1 - B1 + C1) | - | - | - |
| VI. Balance Presupuestario de Recursos Disponibles sin Financiamiento Neto (VI = V - A3.1) | - | - | - |

| Concepto | Estimado / Aprobado | Devengado | Recaudado / Pagado |
|---|---------------------|-----------|--------------------|
| A2. Transferencias Federales Etiquetadas | - | - | - |
| A3.2 Financiamiento Neto con Fuente de Pago de Transferencias Federales Etiquetadas (A3.2 = F2 - G2) | - | - | - |
| F2. Financiamiento con Fuente de Pago de Transferencias Federales Etiquetadas | - | - | - |
| G2. Amortización de la Deuda Pública con Gasto Etiquetado | - | - | - |
| B2. Gasto Etiquetado (sin incluir Amortización de la Deuda Pública) | - | - | - |
| C2. Remanentes de Transferencias Federales Etiquetadas aplicados en el periodo | - | - | - |
| VII. Balance Presupuestario de Recursos Etiquetados (VII = A2 + A3.2 - B2 + C2) | - | - | - |
| VIII. Balance Presupuestario de Recursos Etiquetados sin Financiamiento Neto (VIII = VII - A3.2) | - | - | - |



Primer Informe de Cuenta Pública
Instituto Proveteranos de la Revolución del Sur
Estado Analítico de Ingresos
Del 1 de enero al 31 de marzo de 2024
(Cifras en Pesos)

| Rubro de Ingresos | Ingreso | | | | | Diferencia (6 = 5 - 1) |
|---|----------------|----------------------------|----------------|---------------------|----------------|---------------------------|
| | Estimado | Ampliaciones y Reducciones | Modificado | Devengado | Recaudado | |
| | (1) | (2) | (3 = 1 + 2) | (4) | (5) | |
| Impuestos | - | - | - | - | - | - |
| Cuotas y Aportaciones de Seguridad Social | - | - | - | - | - | - |
| Contribuciones de Mejoras | - | - | - | - | - | - |
| Derechos | - | - | - | - | - | - |
| Productos | - | - | - | - | - | - |
| Aprovechamientos | - | - | - | - | - | - |
| Ingresos por Venta de Bienes, Prestación de Servicios y Otros Ingresos | - | - | - | - | - | - |
| Participaciones, Aportaciones, Convenios, Incentivos Derivados de la Colaboración Fiscal y Fondos Distintos de Aportaciones | - | - | - | - | - | - |
| Transferencias, Asignaciones, Subsidios y Subvenciones, y Pensiones y Jubilaciones | 753,290 | - | 753,290 | 140,566 | 140,566 | (612,724) |
| Ingresos Derivados de Financiamientos | - | - | - | - | - | - |
| Total | 753,290 | - | 753,290 | 140,566 | 140,566 | (612,724) |
| | | | | Ingresos excedentes | | |

| Estado Analítico de Ingresos Por Fuente de Financiamiento | Ingreso | | | | | Diferencia (6 = 5 - 1) |
|---|----------------|----------------------------|----------------|---------------------|----------------|---------------------------|
| | Estimado | Ampliaciones y Reducciones | Modificado | Devengado | Recaudado | |
| | (1) | (2) | (3 = 1 + 2) | (4) | (5) | |
| Ingresos del Poder Ejecutivo Federal o Estatal y de los Municipios | - | - | - | - | - | - |
| Impuestos | - | - | - | - | - | - |
| Cuotas y Aportaciones de Seguridad Social | - | - | - | - | - | - |
| Contribuciones de Mejoras | - | - | - | - | - | - |
| Derechos | - | - | - | - | - | - |
| Productos ¹ | - | - | - | - | - | - |
| Aprovechamientos ² | - | - | - | - | - | - |
| Participaciones, Aportaciones, Convenios, Incentivos Derivados de la Colaboración Fiscal y Fondos Distintos de Aportaciones | - | - | - | - | - | - |
| Transferencias, Asignaciones, Subsidios y Subvenciones, y Pensiones y Jubilaciones | - | - | - | - | - | - |
| Ingresos de los Entes Públicos de los Poderes Legislativo y Judicial, de los Órganos Autónomos y del Sector Paraestatal o Paramunicipal, así como de las Empresas Productivas del Estado | 753,290 | - | 753,290 | 140,566 | 140,566 | (612,724) |
| Cuotas y Aportaciones de Seguridad Social | - | - | - | - | - | - |
| Productos ¹ | - | - | - | - | - | - |
| Ingresos por Venta de Bienes, Prestación de Servicios y Otros Ingresos ³ | - | - | - | - | - | - |
| Transferencias, Asignaciones, Subsidios y Subvenciones, y Pensiones y Jubilaciones | 753,290 | - | 753,290 | 140,566 | 140,566 | (612,724) |
| Ingresos Derivados de Financiamientos | - | - | - | - | - | - |
| Ingresos Derivados de Financiamientos | - | - | - | - | - | - |
| Total | 753,290 | - | 753,290 | 140,566 | 140,566 | (612,724) |
| | | | | Ingresos excedentes | | |

¹ Incluye intereses que generan las cuentas bancarias de los entes públicos en productos.

² Incluye donativos en efectivo del Poder Ejecutivo, entre otros aprovechamientos.

³ Se refiere a los ingresos propios obtenidos por los Poderes Legislativo y Judicial, los Órganos Autónomos y las entidades de la administración pública paraestatal y paramunicipal, por sus actividades diversas no inherentes a su operación que generan recursos y que no sean ingresos por venta de bienes o prestación de servicios, tales como donativos en efectivo, entre otros.

| Concepto | Ingreso | | | | | Diferencia |
|---|----------------|--------------------------------|----------------|----------------|----------------|------------------|
| | Estimado | Ampliaciones/ (Reducciones) | Modificado | Devengado | Recaudado | |
| Ingresos de Libre Disposición | | | | | | |
| <i>Impuestos</i> | - | - | - | - | - | - |
| <i>Cuotas y Aportaciones de Seguridad Social</i> | - | - | - | - | - | - |
| <i>Contribuciones de Mejoras</i> | - | - | - | - | - | - |
| <i>Derechos</i> | - | - | - | - | - | - |
| <i>Productos</i> | - | - | - | - | - | - |
| <i>Aprovechamientos</i> | - | - | - | - | - | - |
| <i>Ingresos por Venta de Bienes y Prestación de Servicios</i> | - | - | - | - | - | - |
| <i>Participaciones</i> | - | - | - | - | - | - |
| Fondo General de Participaciones | - | - | - | - | - | - |
| Fondo de Fomento Municipal | - | - | - | - | - | - |
| Fondo de Fiscalización y Recaudación | - | - | - | - | - | - |
| Fondo de Compensación | - | - | - | - | - | - |
| Fondo de Extracción de Hidrocarburos | - | - | - | - | - | - |
| Impuesto Especial Sobre Producción y Servicios | - | - | - | - | - | - |
| 0.136% de la Recaudación Federal Participable | - | - | - | - | - | - |
| 3.17% Sobre Extracción de Petróleo | - | - | - | - | - | - |
| Gasolinas y Diésel | - | - | - | - | - | - |
| Fondo del Impuesto Sobre la Renta | - | - | - | - | - | - |
| Fondo de Estabilización de los Ingresos de las Ent. Fed. | - | - | - | - | - | - |
| <i>Incentivos Derivados de la Colaboración Fiscal</i> | - | - | - | - | - | - |
| Tenencia o Uso de Vehículos | - | - | - | - | - | - |
| Fondo de Compensación ISAN | - | - | - | - | - | - |
| Impuesto Sobre Automóviles Nuevos | - | - | - | - | - | - |
| Fondo de Compensación de Repecos-Intermedios | - | - | - | - | - | - |
| Otros Incentivos Económicos | - | - | - | - | - | - |
| <i>Transferencias y Asignaciones</i> | 753,290 | - | 753,290 | 140,566 | 140,566 | (612,724) |
| <i>Convenios</i> | - | - | - | - | - | - |
| Otros Convenios y Subsidios | - | - | - | - | - | - |
| <i>Otros Ingresos de Libre Disposición</i> | - | - | - | - | - | - |
| Participaciones en Ingresos Locales | - | - | - | - | - | - |
| Otros Ingresos de Libre Disposición | - | - | - | - | - | - |
| Total de Ingresos de Libre Disposición | 753,290 | - | 753,290 | 140,566 | 140,566 | (612,724) |
| Ingresos Excedentes de Ingresos de Libre Disposición | | | | | | |
| Transferencias Federales Etiquetadas | | | | | | |
| <i>Aportaciones</i> | - | - | - | - | - | - |
| Fondo de Aport. para la Nómina Educativa y Gto. Op. | - | - | - | - | - | - |
| Fondo de Aportaciones para los Servicios de Salud | - | - | - | - | - | - |
| Fondo de Aportaciones para la Infraestructura Social | - | - | - | - | - | - |
| Fondo de Aport. para el Fortalecimiento de los Municipios y de las Demarcaciones Territoriales del Distrito Federal | - | - | - | - | - | - |
| Fondo de Aportaciones Múltiples | - | - | - | - | - | - |
| Fondo de Aport. para la Educación Tec. y de Adultos | - | - | - | - | - | - |
| Fondo de Aportaciones para la Seguridad Pública de los Estados y del Distrito Federal | - | - | - | - | - | - |
| Fondo de Aportaciones para el Fortalecimiento de las Entidades Federativas | - | - | - | - | - | - |
| <i>Convenios</i> | - | - | - | - | - | - |
| Convenios de Protección Social en Salud | - | - | - | - | - | - |
| Convenios de Descentralización | - | - | - | - | - | - |
| Convenios de Reasignación | - | - | - | - | - | - |
| Otros Convenios y Subsidios | - | - | - | - | - | - |
| <i>Fondos Distintos de Aportaciones</i> | - | - | - | - | - | - |
| Fondo para Entidades Federativas y Municipios Productores de Hidrocarburos | - | - | - | - | - | - |
| Fondo Minero | - | - | - | - | - | - |
| <i>Transferencias, Asignaciones, Subsidios y Subvenciones, y Pensiones y Jubilaciones</i> | - | - | - | - | - | - |
| <i>Otras Transferencias Federales Etiquetadas</i> | - | - | - | - | - | - |
| Total de Transferencias Federales Etiquetadas | - | - | - | - | - | - |
| Ingresos Derivados de Financiamientos | | | | | | |
| <i>Ingresos Derivados de Financiamientos</i> | - | - | - | - | - | - |
| Total de Ingresos | 753,290 | - | 753,290 | 140,566 | 140,566 | (612,724) |
| Datos Informativos | | | | | | |
| 1. Ingresos Derivados de Financiamientos con Fuente de Pago de Ingresos de Libre Disposición | - | - | - | - | - | - |
| 2. Ingresos Derivados de Financiamientos con Fuente de Pago de Transferencias Federales Etiquetadas | - | - | - | - | - | - |
| 3. Ingresos Derivados de Financiamientos | - | - | - | - | - | - |

Primer Informe de Cuenta Pública
Instituto Pro-Veteranos de la Revolución del Sur
Estado Analítico del Ejercicio del Presupuesto de Egresos
Clasificación por Objeto del Gasto (Capítulo y Concepto)
Del 1 de enero al 31 de marzo de 2024

(Cifras en Pesos)

| Concepto | Egresos | | | | | Subejercicio 6 = (3 - 4) |
|--|----------------|--------------------------------|----------------|----------------|----------------|-------------------------------|
| | Aprobado | Ampliaciones/ (Reducciones) | Modificado | Devengado | Pagado | |
| | 1 | 2 | 3 = (1 + 2) | 4 | 5 | |
| Servicios Personales | 621,297 | - | 621,297 | 140,566 | 140,566 | 480,731 |
| Remuneraciones al Personal de Carácter Permanente | 321,297 | - | 321,297 | 140,566 | 140,566 | 180,731 |
| Remuneraciones al Personal de Carácter Transitorio | - | - | - | - | - | - |
| Remuneraciones Adicionales y Especiales | - | - | - | - | - | - |
| Seguridad Social | 200,000 | - | 200,000 | - | - | 200,000 |
| Otras Prestaciones Sociales y Económicas | 100,000 | - | 100,000 | - | - | 100,000 |
| Previsiones | - | - | - | - | - | - |
| Pago de Estímulos a Servidores Públicos | - | - | - | - | - | - |
| Materiales y Suministros | 41,513 | - | 41,513 | - | - | 41,513 |
| Materiales de Admón, Emisión de Doctos. y Artículos Oficiales | 20,757 | - | 20,757 | - | - | 20,757 |
| Alimentos y Utensilios | 10,378 | - | 10,378 | - | - | 10,378 |
| Materias Primas y Materiales de Producción y Comercialización | - | - | - | - | - | - |
| Materiales y Artículos de Construcción y de Reparación | - | - | - | - | - | - |
| Productos Químicos, Farmacéuticos y de Laboratorio | - | - | - | - | - | - |
| Combustibles, Lubricantes y Aditivos | 10,378 | - | 10,378 | - | - | 10,378 |
| Vestuario, Blancos, Prendas de Protección y Artículos Deportivos | - | - | - | - | - | - |
| Materiales y Suministros Para Seguridad | - | - | - | - | - | - |
| Herramientas, Refacciones y Accesorios Menores | - | - | - | - | - | - |
| Servicios Generales | 90,480 | - | 90,480 | - | - | 90,480 |
| Servicios Básicos | 18,096 | - | 18,096 | - | - | 18,096 |
| Servicios de Arrendamiento | - | - | - | - | - | - |
| Servicios Profesionales, Científicos, Técnicos y Otros Servicios | - | - | - | - | - | - |
| Servicios Financieros, Bancarios y Comerciales | 36,192 | - | 36,192 | - | - | 36,192 |
| Servicios de Instalación, Reparación, Mantto. y Conservación | - | - | - | - | - | - |
| Servicios de Comunicación Social y Publicidad | - | - | - | - | - | - |
| Servicios de Traslado y Viáticos | 36,192 | - | 36,192 | - | - | 36,192 |
| Servicios Oficiales | - | - | - | - | - | - |
| Otros Servicios Generales | - | - | - | - | - | - |
| Transferencias, Asignaciones, Subsidios y Otras Ayudas | - | - | - | - | - | - |
| Transferencias Internas y Asignaciones al Sector Público | - | - | - | - | - | - |
| Transferencias al Resto del Sector Público | - | - | - | - | - | - |
| Subsidios y Subvenciones | - | - | - | - | - | - |
| Ayudas Sociales | - | - | - | - | - | - |
| Pensiones y Jubilaciones | - | - | - | - | - | - |
| Transferencias a Fideicomisos, Mandatos y Otros Análogos | - | - | - | - | - | - |
| Transferencias a la Seguridad Social | - | - | - | - | - | - |
| Donativos | - | - | - | - | - | - |
| Transferencias al Exterior | - | - | - | - | - | - |
| Bienes Muebles, Inmuebles e Intangibles | - | - | - | - | - | - |
| Mobiliario y Equipo de Administración | - | - | - | - | - | - |
| Mobiliario y Equipo Educativo y Recreativo | - | - | - | - | - | - |
| Equipo e Instrumental Médico y de Laboratorio | - | - | - | - | - | - |
| Vehículos y Equipo de Transporte | - | - | - | - | - | - |
| Equipo de Defensa y Seguridad | - | - | - | - | - | - |
| Maquinaria, Otros Equipos y Herramientas | - | - | - | - | - | - |
| Activos Biológicos | - | - | - | - | - | - |
| Bienes Inmuebles | - | - | - | - | - | - |
| Activos Intangibles | - | - | - | - | - | - |
| Inversión Pública | - | - | - | - | - | - |
| Obra Pública en Bienes de Dominio Público | - | - | - | - | - | - |
| Obra Pública en Bienes Propios | - | - | - | - | - | - |
| Proyectos Productivos y Acciones de Fomento | - | - | - | - | - | - |
| Inversiones Financieras y Otras Provisiones | - | - | - | - | - | - |
| Inversiones Para el Fomento de Actividades Productivas | - | - | - | - | - | - |
| Acciones y Participaciones de Capital | - | - | - | - | - | - |
| Compra de Títulos y Valores | - | - | - | - | - | - |
| Concesión de Préstamos | - | - | - | - | - | - |
| Inversiones en Fideicomisos, Mandatos y Otros Análogos | - | - | - | - | - | - |
| Otras Inversiones Financieras | - | - | - | - | - | - |
| Provisiones para Contingencias y Otras Erogaciones Especiales | - | - | - | - | - | - |
| Participaciones y Aportaciones | - | - | - | - | - | - |
| Participaciones | - | - | - | - | - | - |
| Aportaciones | - | - | - | - | - | - |
| Convenios | - | - | - | - | - | - |
| Deuda Pública | - | - | - | - | - | - |
| Amortización de la Deuda Pública | - | - | - | - | - | - |
| Intereses de la Deuda Pública | - | - | - | - | - | - |
| Comisiones de la Deuda Pública | - | - | - | - | - | - |
| Gastos de la Deuda Pública | - | - | - | - | - | - |
| Costo por Coberturas | - | - | - | - | - | - |
| Apoyos Financieros | - | - | - | - | - | - |
| Adeudos de Ejercicios Fiscales Anteriores (Adefas) | - | - | - | - | - | - |
| Total del Gasto | 753,290 | - | 753,290 | 140,566 | 140,566 | 612,724 |

| Concepto | Egresos | | | | | Subejercicio |
|---|----------------|---------------------------------|----------------|----------------|----------------|----------------|
| | Aprobado | Ampliaciones / (Reducciones) | Modificado | Devengado | Pagado | |
| Gasto No Etiquetado | 753,290 | - | 753,290 | 140,566 | 140,566 | 612,724 |
| Servicios Personales | 621,297 | - | 621,297 | 140,566 | 140,566 | 480,731 |
| Remuneraciones al Personal de Carácter Permanente | 321,297 | - | 321,297 | 140,566 | 140,566 | 180,731 |
| Remuneraciones al Personal de Carácter Transitorio | - | - | - | - | - | - |
| Remuneraciones Adicionales y Especiales | - | - | - | - | - | - |
| Seguridad Social | 200,000 | - | 200,000 | - | - | 200,000 |
| Otras Prestaciones Sociales y Económicas | 100,000 | - | 100,000 | - | - | 100,000 |
| Previsiones | - | - | - | - | - | - |
| Pago de Estímulos a Servidores Públicos | - | - | - | - | - | - |
| Materiales y Suministros | 41,513 | - | 41,513 | - | - | 41,513 |
| Materiales de Admón., Emisión de Doctos. y Art. Oficiales | 20,757 | - | 20,757 | - | - | 20,757 |
| Alimentos y Utensilios | 10,378 | - | 10,378 | - | - | 10,378 |
| Materias Primas y Materiales de Prod. y Comercialización | - | - | - | - | - | - |
| Materiales y Artículos de Construcción y de Reparación | - | - | - | - | - | - |
| Productos Químicos, Farmacéuticos y de Laboratorio | - | - | - | - | - | - |
| Combustibles, Lubricantes y Aditivos | 10,378 | - | 10,378 | - | - | 10,378 |
| Vestuario, Blancos, Prendas de Protección y Art. Deportivos | - | - | - | - | - | - |
| Materiales y Suministros Para Seguridad | - | - | - | - | - | - |
| Herramientas, Refacciones y Accesorios Menores | - | - | - | - | - | - |
| Servicios Generales | 90,480 | - | 90,480 | - | - | 90,480 |
| Servicios Básicos | 18,096 | - | 18,096 | - | - | 18,096 |
| Servicios de Arrendamiento | - | - | - | - | - | - |
| Servicios Profesionales, Científicos, Técnicos y Otros Serv. | - | - | - | - | - | - |
| Servicios Financieros, Bancarios y Comerciales | 36,192 | - | 36,192 | - | - | 36,192 |
| Servicios de Instalación, Reparación, Mantto. y Conservación | - | - | - | - | - | - |
| Servicios de Comunicación Social y Publicidad | - | - | - | - | - | - |
| Servicios de Traslado y Viáticos | 36,192 | - | 36,192 | - | - | 36,192 |
| Servicios Oficiales | - | - | - | - | - | - |
| Otros Servicios Generales | - | - | - | - | - | - |
| Transferencias, Asignaciones, Subsidios y Otras Ayudas | - | - | - | - | - | - |
| Transferencias Internas y Asignaciones al Sector Público | - | - | - | - | - | - |
| Transferencias al Resto del Sector Público | - | - | - | - | - | - |
| Subsidios y Subvenciones | - | - | - | - | - | - |
| Ayudas Sociales | - | - | - | - | - | - |
| Pensiones y Jubilaciones | - | - | - | - | - | - |
| Transferencias a Fideicomisos, Mandatos y Otros Análogos | - | - | - | - | - | - |
| Transferencias a la Seguridad Social | - | - | - | - | - | - |
| Donativos | - | - | - | - | - | - |
| Transferencias al Exterior | - | - | - | - | - | - |
| Bienes Muebles, Inmuebles e Intangibles | - | - | - | - | - | - |
| Mobiliario y Equipo de Administración | - | - | - | - | - | - |
| Mobiliario y Equipo Educativo y Recreativo | - | - | - | - | - | - |
| Equipo e Instrumental Médico y de Laboratorio | - | - | - | - | - | - |
| Vehículos y Equipo de Transporte | - | - | - | - | - | - |
| Equipo de Defensa y Seguridad | - | - | - | - | - | - |
| Maquinaria, Otros Equipos y Herramientas | - | - | - | - | - | - |
| Activos Biológicos | - | - | - | - | - | - |
| Bienes Inmuebles | - | - | - | - | - | - |
| Activos Intangibles | - | - | - | - | - | - |
| Inversión Pública | - | - | - | - | - | - |
| Obra Pública en Bienes de Dominio Público | - | - | - | - | - | - |
| Obra Pública en Bienes Propios | - | - | - | - | - | - |
| Proyectos Productivos y Acciones de Fomento | - | - | - | - | - | - |
| Inversiones Financieras y Otras Provisiones | - | - | - | - | - | - |
| Inversiones Para el Fomento de Actividades Productivas | - | - | - | - | - | - |
| Acciones y Participaciones de Capital | - | - | - | - | - | - |
| Compra de Títulos y Valores | - | - | - | - | - | - |
| Concesión de Préstamos | - | - | - | - | - | - |
| Inversiones en Fideicomisos, Mandatos y Otros Análogos | - | - | - | - | - | - |
| Fideicomiso de Desastres Naturales (Informativo) | - | - | - | - | - | - |
| Otras Inversiones Financieras | - | - | - | - | - | - |
| Provisiones para Contingencias y Otras Erogaciones Especiales | - | - | - | - | - | - |
| Participaciones y Aportaciones | - | - | - | - | - | - |
| Participaciones | - | - | - | - | - | - |
| Aportaciones | - | - | - | - | - | - |
| Convenios | - | - | - | - | - | - |
| Deuda Pública | - | - | - | - | - | - |
| Amortización de la Deuda Pública | - | - | - | - | - | - |
| Intereses de la Deuda Pública | - | - | - | - | - | - |
| Comisiones de la Deuda Pública | - | - | - | - | - | - |
| Gastos de la Deuda Pública | - | - | - | - | - | - |
| Costo por Coberturas | - | - | - | - | - | - |
| Apoyos Financieros | - | - | - | - | - | - |
| Adeudos de Ejercicios Fiscales Anteriores (Adefas) | - | - | - | - | - | - |

| Concepto | Egresos | | | | | Subejercicio |
|---|----------------|---------------------------------|----------------|----------------|----------------|----------------|
| | Aprobado | Ampliaciones / (Reducciones) | Modificado | Devengado | Pagado | |
| Gasto Etiquetado | - | - | - | - | - | - |
| Servicios Personales | - | - | - | - | - | - |
| Remuneraciones al Personal de Carácter Permanente | - | - | - | - | - | - |
| Remuneraciones al Personal de Carácter Transitorio | - | - | - | - | - | - |
| Remuneraciones Adicionales y Especiales | - | - | - | - | - | - |
| Seguridad Social | - | - | - | - | - | - |
| Otras Prestaciones Sociales y Económicas | - | - | - | - | - | - |
| Previsiones | - | - | - | - | - | - |
| Pago de Estímulos a Servidores Públicos | - | - | - | - | - | - |
| Materiales y Suministros | - | - | - | - | - | - |
| Materiales de Admón., Emisión de Doctos. y Art. Oficiales | - | - | - | - | - | - |
| Alimentos y Utensilios | - | - | - | - | - | - |
| Materias Primas y Materiales de Prod. y Comercialización | - | - | - | - | - | - |
| Materiales y Artículos de Construcción y de Reparación | - | - | - | - | - | - |
| Productos Químicos, Farmacéuticos y de Laboratorio | - | - | - | - | - | - |
| Combustibles, Lubricantes y Aditivos | - | - | - | - | - | - |
| Vestuario, Blancos, Prendas de Protección y Art. Deportivos | - | - | - | - | - | - |
| Materiales y Suministros Para Seguridad | - | - | - | - | - | - |
| Herramientas, Refacciones y Accesorios Menores | - | - | - | - | - | - |
| Servicios Generales | - | - | - | - | - | - |
| Servicios Básicos | - | - | - | - | - | - |
| Servicios de Arrendamiento | - | - | - | - | - | - |
| Servicios Profesionales, Científicos, Técnicos y Otros Serv. | - | - | - | - | - | - |
| Servicios Financieros, Bancarios y Comerciales | - | - | - | - | - | - |
| Servicios de Instalación, Reparación, Mantto. y Conservación | - | - | - | - | - | - |
| Servicios de Comunicación Social y Publicidad | - | - | - | - | - | - |
| Servicios de Traslado y Viáticos | - | - | - | - | - | - |
| Servicios Oficiales | - | - | - | - | - | - |
| Otros Servicios Generales | - | - | - | - | - | - |
| Transferencias, Asignaciones, Subsidios y Otras Ayudas | - | - | - | - | - | - |
| Transferencias Internas y Asignaciones al Sector Público | - | - | - | - | - | - |
| Transferencias al Resto del Sector Público | - | - | - | - | - | - |
| Subsidios y Subvenciones | - | - | - | - | - | - |
| Ayudas Sociales | - | - | - | - | - | - |
| Pensiones y Jubilaciones | - | - | - | - | - | - |
| Transferencias a Fideicomisos, Mandatos y Otros Análogos | - | - | - | - | - | - |
| Transferencias a la Seguridad Social | - | - | - | - | - | - |
| Donativos | - | - | - | - | - | - |
| Transferencias al Exterior | - | - | - | - | - | - |
| Bienes Muebles, Inmuebles e Intangibles | - | - | - | - | - | - |
| Mobiliario y Equipo de Administración | - | - | - | - | - | - |
| Mobiliario y Equipo Educativo y Recreativo | - | - | - | - | - | - |
| Equipo e Instrumental Médico y de Laboratorio | - | - | - | - | - | - |
| Vehículos y Equipo de Transporte | - | - | - | - | - | - |
| Equipo de Defensa y Seguridad | - | - | - | - | - | - |
| Maquinaria, Otros Equipos y Herramientas | - | - | - | - | - | - |
| Activos Biológicos | - | - | - | - | - | - |
| Bienes Inmuebles | - | - | - | - | - | - |
| Activos Intangibles | - | - | - | - | - | - |
| Inversión Pública | - | - | - | - | - | - |
| Obra Pública en Bienes de Dominio Público | - | - | - | - | - | - |
| Obra Pública en Bienes Propios | - | - | - | - | - | - |
| Proyectos Productivos y Acciones de Fomento | - | - | - | - | - | - |
| Inversiones Financieras y Otras Provisiones | - | - | - | - | - | - |
| Inversiones Para el Fomento de Actividades Productivas | - | - | - | - | - | - |
| Acciones y Participaciones de Capital | - | - | - | - | - | - |
| Compra de Títulos y Valores | - | - | - | - | - | - |
| Concesión de Préstamos | - | - | - | - | - | - |
| Inversiones en Fideicomisos, Mandatos y Otros Análogos | - | - | - | - | - | - |
| Fideicomiso de Desastres Naturales (Informativo) | - | - | - | - | - | - |
| Otras Inversiones Financieras | - | - | - | - | - | - |
| Provisiones para Contingencias y Otras Erogaciones Especiales | - | - | - | - | - | - |
| Participaciones y Aportaciones | - | - | - | - | - | - |
| Participaciones | - | - | - | - | - | - |
| Aportaciones | - | - | - | - | - | - |
| Convenios | - | - | - | - | - | - |
| Deuda Pública | - | - | - | - | - | - |
| Amortización de la Deuda Pública | - | - | - | - | - | - |
| Intereses de la Deuda Pública | - | - | - | - | - | - |
| Comisiones de la Deuda Pública | - | - | - | - | - | - |
| Gastos de la Deuda Pública | - | - | - | - | - | - |
| Costo por Coberturas | - | - | - | - | - | - |
| Apoyos Financieros | - | - | - | - | - | - |
| Adeudos de Ejercicios Fiscales Anteriores (Adefas) | - | - | - | - | - | - |
| Total de Egresos | 753,290 | - | 753,290 | 140,566 | 140,566 | 612,724 |



Primer Informe de Cuenta Pública
Instituto Proveteranos de la Revolución del Sur
Estado Analítico del Ejercicio del Presupuesto de Egresos
Clasificación Administrativa
Del 1 de enero al 31 de marzo de 2024
(Cifras en Pesos)

| Concepto | Egresos | | | | | Subejercicio |
|---|----------|--------------------------------|-------------|-----------|--------|--------------|
| | Aprobado | Ampliaciones/ (Reducciones) | Modificado | Devengado | Pagado | |
| | 1 | 2 | 3 = (1 + 2) | 4 | 5 | |
| Jefatura de la Oficina de la Gobernatura del Estado | - | - | - | - | - | - |
| Secretaría de Gobierno | - | - | - | - | - | - |
| Secretaría de Hacienda | - | - | - | - | - | - |
| Secretaría de Desarrollo Económico y del Trabajo | - | - | - | - | - | - |
| Secretaría de Desarrollo Agropecuario | - | - | - | - | - | - |
| Secretaría de Obras Públicas | - | - | - | - | - | - |
| Secretaría de Educación | - | - | - | - | - | - |
| Secretaría de Salud | - | - | - | - | - | - |
| Secretaría de Administración | - | - | - | - | - | - |
| Secretaría de la Contraloría | - | - | - | - | - | - |
| Secretaría de Turismo y Cultura | - | - | - | - | - | - |
| Secretaría de Desarrollo Social | - | - | - | - | - | - |
| Secretaría de Desarrollo Sustentable | - | - | - | - | - | - |
| Secretaría de Movilidad y Transporte | - | - | - | - | - | - |
| Comisión Estatal de Seguridad Pública | - | - | - | - | - | - |
| Consejería Jurídica | - | - | - | - | - | - |
| Gastos Institucionales | - | - | - | - | - | - |
| Total del Gasto | - | - | - | - | - | - |

Instituto Proveteranos de la Revolución del Sur
Estado Analítico del Ejercicio del Presupuesto de Egresos
Clasificación Administrativa
Del 1 de enero al 31 de marzo de 2024

| Concepto | Egresos | | | | | Subejercicio |
|-----------------------------------|----------|--------------------------------|-------------|-----------|--------|--------------|
| | Aprobado | Ampliaciones/ (Reducciones) | Modificado | Devengado | Pagado | |
| | 1 | 2 | 3 = (1 + 2) | 4 | 5 | |
| Poder Ejecutivo | - | - | - | - | - | - |
| Poder Legislativo | - | - | - | - | - | - |
| Poder Judicial | - | - | - | - | - | - |
| Organismos Autónomos | - | - | - | - | - | - |
| Poder Ejecutivo de los Municipios | - | - | - | - | - | - |
| Total del Gasto | - | - | - | - | - | - |

Sector Paraestatal del Gobierno del Estado de Morelos
Estado Analítico del Ejercicio del Presupuesto de Egresos
Clasificación Administrativa
Del 1 de enero al 31 de marzo de 2024

| Concepto | Egresos | | | | | Subejercicio |
|---|----------------|--------------------------------|----------------|----------------|----------------|----------------|
| | Aprobado | Ampliaciones/ (Reducciones) | Modificado | Devengado | Pagado | |
| | 1 | 2 | 3 = (1 + 2) | 4 | 5 | |
| Entidades Paraestatales y Fideicomisos No Empresariales y No Financieros | 753,290 | - | 753,290 | 140,566 | 140,566 | 612,724 |
| Instituciones Públicas de la Seguridad Social | - | - | - | - | - | - |
| Entidades Paraestatales Empresariales No Financieras con Participación Estatal Mayoritaria | - | - | - | - | - | - |
| Fideicomisos Empresariales No Financieros con Participación Estatal Mayoritaria | - | - | - | - | - | - |
| Entidades Paraestatales Empresariales Financieras Monetarias con Participación Estatal Mayoritaria | - | - | - | - | - | - |
| Entidades Paraestatales Empresariales Financieras No Monetarias con Participación Estatal Mayoritaria | - | - | - | - | - | - |
| Fideicomisos Financieros Públicos con Participación Estatal Mayoritaria | - | - | - | - | - | - |
| Total del Gasto | 753,290 | - | 753,290 | 140,566 | 140,566 | 612,724 |

Primer Informe de Cuenta Pública
Instituto ProVeteranos de la Revolución del Sur
Estado Analítico del Ejercicio del Presupuesto de Egresos Detallado - LDF
Clasificación Administrativa
Del 1 de enero al 31 de marzo de 2024
(Cifras en Pesos)

| Concepto | Egresos | | | | | Subejercicio |
|--|----------------|--------------------------------|----------------|----------------|----------------|----------------|
| | Aprobado | Ampliaciones/ (Reducciones) | Modificado | Devengado | Pagado | |
| Gasto No Etiquetado | 753,290 | - | 753,290 | 140,566 | 140,566 | 612,724 |
| Jefatura de la Oficina de la Gubernatura del Estado | - | - | - | - | - | - |
| Secretaría de Gobierno | - | - | - | - | - | - |
| Secretaría de Hacienda | - | - | - | - | - | - |
| Secretaría de Desarrollo Económico y del Trabajo | - | - | - | - | - | - |
| Secretaría de Desarrollo Agropecuario | - | - | - | - | - | - |
| Secretaría de Obras Públicas | - | - | - | - | - | - |
| Secretaría de Educación | - | - | - | - | - | - |
| Secretaría de Salud | - | - | - | - | - | - |
| Secretaría de Administración | - | - | - | - | - | - |
| Secretaría de la Contraloría | - | - | - | - | - | - |
| Secretaría de Turismo y Cultura | - | - | - | - | - | - |
| Secretaría de Desarrollo Social | - | - | - | - | - | - |
| Secretaría de Desarrollo Sustentable | - | - | - | - | - | - |
| Secretaría de Movilidad y Transporte | - | - | - | - | - | - |
| Comisión Estatal de Seguridad Pública | - | - | - | - | - | - |
| Consejería Jurídica | - | - | - | - | - | - |
| Gastos Institucionales | - | - | - | - | - | - |
| Poder Legislativo | - | - | - | - | - | - |
| Poder Judicial | - | - | - | - | - | - |
| Organismos Autónomos | - | - | - | - | - | - |
| Entidades Paraestatales y Fideicomisos No Empresariales y No Financieros | 753,290 | - | 753,290 | 140,566 | 140,566 | 612,724 |
| Entidades Paraestatales Empresariales No Financieras con Participación Estatal Mayoritaria | - | - | - | - | - | - |
| Poder Ejecutivo de los Municipios | - | - | - | - | - | - |
| Gasto Etiquetado | - | - | - | - | - | - |
| Jefatura de la Oficina de la Gubernatura del Estado | - | - | - | - | - | - |
| Secretaría de Gobierno | - | - | - | - | - | - |
| Secretaría de Hacienda | - | - | - | - | - | - |
| Secretaría de Desarrollo Económico y del Trabajo | - | - | - | - | - | - |
| Secretaría de Desarrollo Agropecuario | - | - | - | - | - | - |
| Secretaría de Obras Públicas | - | - | - | - | - | - |
| Secretaría de Educación | - | - | - | - | - | - |
| Secretaría de Salud | - | - | - | - | - | - |
| Secretaría de Administración | - | - | - | - | - | - |
| Secretaría de la Contraloría | - | - | - | - | - | - |
| Secretaría de Turismo y Cultura | - | - | - | - | - | - |
| Secretaría de Desarrollo Social | - | - | - | - | - | - |
| Secretaría de Desarrollo Sustentable | - | - | - | - | - | - |
| Secretaría de Movilidad y Transporte | - | - | - | - | - | - |
| Comisión Estatal de Seguridad Pública | - | - | - | - | - | - |
| Consejería Jurídica | - | - | - | - | - | - |
| Gastos Institucionales | - | - | - | - | - | - |
| Poder Legislativo | - | - | - | - | - | - |
| Poder Judicial | - | - | - | - | - | - |
| Organismos Autónomos | - | - | - | - | - | - |
| Entidades Paraestatales y Fideicomisos No Empresariales y No Financieros | - | - | - | - | - | - |
| Entidades Paraestatales Empresariales No Financieras con Participación Estatal Mayoritaria | - | - | - | - | - | - |
| Poder Ejecutivo de los Municipios | - | - | - | - | - | - |
| Total de Egresos | 753,290 | - | 753,290 | 140,566 | 140,566 | 612,724 |



Primer Informe de Cuenta Pública
Instituto ProVeteranos de la Revolución del Sur
Estado Analítico del Ejercicio del Presupuesto de Egresos
Clasificación Funcional (Finalidad y Función)
Del 1 de enero al 31 de marzo de 2024
(Cifras en Pesos)

| Concepto | Egresos | | | | | Subejercicio |
|---|----------------|--------------------------------|----------------|----------------|----------------|----------------|
| | Aprobado | Ampliaciones/ (Reducciones) | Modificado | Devengado | Pagado | |
| | 1 | 2 | 3 = (1 + 2) | 4 | 5 | |
| Gobierno | - | - | - | - | - | - |
| Legislación | - | - | - | - | - | - |
| Justicia | - | - | - | - | - | - |
| Coordinación de la Política de Gobierno | - | - | - | - | - | - |
| Relaciones Exteriores | - | - | - | - | - | - |
| Asuntos Financieros y Hacendarios | - | - | - | - | - | - |
| Seguridad Nacional | - | - | - | - | - | - |
| Asuntos de Orden Público y de Seguridad Interior | - | - | - | - | - | - |
| Otros Servicios Generales | - | - | - | - | - | - |
| Desarrollo Social | 753,290 | - | 753,290 | 140,566 | 140,566 | 612,724 |
| Protección Ambiental | - | - | - | - | - | - |
| Vivienda y Servicios a la Comunidad | - | - | - | - | - | - |
| Salud | - | - | - | - | - | - |
| Recreación, Cultura y Otras Manifestaciones Sociales | 753,290 | - | 753,290 | 140,566 | 140,566 | 612,724 |
| Educación | - | - | - | - | - | - |
| Protección Social | - | - | - | - | - | - |
| Otros Asuntos Sociales | - | - | - | - | - | - |
| Desarrollo Económico | - | - | - | - | - | - |
| Asuntos Económicos, Comerciales y Laborales en General | - | - | - | - | - | - |
| Agropecuaria, Silvicultura, Pesca y Caza | - | - | - | - | - | - |
| Combustibles y Energía | - | - | - | - | - | - |
| Minería, Manufacturas y Construcción | - | - | - | - | - | - |
| Transporte | - | - | - | - | - | - |
| Comunicaciones | - | - | - | - | - | - |
| Turismo | - | - | - | - | - | - |
| Ciencia, Tecnología e Innovación | - | - | - | - | - | - |
| Otras Industrias y Otros Asuntos Económicos | - | - | - | - | - | - |
| Otras no Clasificadas en Funciones Anteriores | - | - | - | - | - | - |
| Transacciones de la Deuda Pública / Costo Financiero de la Deuda | - | - | - | - | - | - |
| Transferencias, Participaciones y Aportaciones entre Diferentes Niveles y Ordenes de Gobierno | - | - | - | - | - | - |
| Saneamiento del Sistema Financiero | - | - | - | - | - | - |
| Adeudos de Ejercicios Fiscales Anteriores | - | - | - | - | - | - |
| Total del Gasto | 753,290 | - | 753,290 | 140,566 | 140,566 | 612,724 |



Primer Informe de Cuenta Pública
Instituto Proveteranos de la Revolución del Sur
Estado Analítico del Ejercicio del Presupuesto de Egresos Detallado - LDF
Clasificación Funcional (Finalidad y Función)
Del 1 de enero al 31 de marzo de 2024
(Cifras en Pesos)

| Concepto | Egresos | | | | | Subejercicio |
|---|----------------|--------------------------------|----------------|----------------|----------------|----------------|
| | Aprobado | Ampliaciones/ (Reducciones) | Modificado | Devengado | Pagado | |
| Gasto No Etiquetado | 753,290 | - | 753,290 | 140,566 | 140,566 | 612,724 |
| <i>Gobierno</i> | - | - | - | - | - | - |
| Legislación | - | - | - | - | - | - |
| Justicia | - | - | - | - | - | - |
| Coordinación de la Política de Gobierno | - | - | - | - | - | - |
| Relaciones Exteriores | - | - | - | - | - | - |
| Asuntos Financieros y Hacendarios | - | - | - | - | - | - |
| Seguridad Nacional | - | - | - | - | - | - |
| Asuntos de Orden Público y de Seguridad Interior | - | - | - | - | - | - |
| Otros Servicios Generales | - | - | - | - | - | - |
| <i>Desarrollo Social</i> | 753,290 | - | 753,290 | 140,566 | 140,566 | 612,724 |
| Protección Ambiental | - | - | - | - | - | - |
| Vivienda y Servicios a la Comunidad | - | - | - | - | - | - |
| Salud | - | - | - | - | - | - |
| Recreación, Cultura y Otras Manifestaciones Sociales | 753,290 | - | 753,290 | 140,566 | 140,566 | 612,724 |
| Educación | - | - | - | - | - | - |
| Protección Social | - | - | - | - | - | - |
| Otros Asuntos Sociales | - | - | - | - | - | - |
| <i>Desarrollo Económico</i> | - | - | - | - | - | - |
| Asuntos Económicos, Comerciales y Laborales en Gral. | - | - | - | - | - | - |
| Agropecuaria, Silvicultura, Pesca y Caza | - | - | - | - | - | - |
| Combustibles y Energía | - | - | - | - | - | - |
| Minería, Manufacturas y Construcción | - | - | - | - | - | - |
| Transporte | - | - | - | - | - | - |
| Comunicaciones | - | - | - | - | - | - |
| Turismo | - | - | - | - | - | - |
| Ciencia, Tecnología e Innovación | - | - | - | - | - | - |
| Otras Industrias y Otros Asuntos Económicos | - | - | - | - | - | - |
| <i>Otras no Clasificadas en Funciones Anteriores</i> | - | - | - | - | - | - |
| Transacciones de la Deuda Pública / Costo Financiero de la Deuda | - | - | - | - | - | - |
| Transferencias, Participaciones y Aportaciones entre Diferentes Niveles y Ordenes de Gobierno | - | - | - | - | - | - |
| Saneamiento del Sistema Financiero | - | - | - | - | - | - |
| Adeudos de Ejercicios Fiscales Anteriores | - | - | - | - | - | - |
| Gasto Etiquetado | - | - | - | - | - | - |
| <i>Gobierno</i> | - | - | - | - | - | - |
| Legislación | - | - | - | - | - | - |
| Justicia | - | - | - | - | - | - |
| Coordinación de la Política de Gobierno | - | - | - | - | - | - |
| Relaciones Exteriores | - | - | - | - | - | - |
| Asuntos Financieros y Hacendarios | - | - | - | - | - | - |
| Seguridad Nacional | - | - | - | - | - | - |
| Asuntos de Orden Público y de Seguridad Interior | - | - | - | - | - | - |
| Otros Servicios Generales | - | - | - | - | - | - |
| <i>Desarrollo Social</i> | - | - | - | - | - | - |
| Protección Ambiental | - | - | - | - | - | - |
| Vivienda y Servicios a la Comunidad | - | - | - | - | - | - |
| Salud | - | - | - | - | - | - |
| Recreación, Cultura y Otras Manifestaciones Sociales | - | - | - | - | - | - |
| Educación | - | - | - | - | - | - |
| Protección Social | - | - | - | - | - | - |
| Otros Asuntos Sociales | - | - | - | - | - | - |
| <i>Desarrollo Económico</i> | - | - | - | - | - | - |
| Asuntos Económicos, Comerciales y Laborales en Gral. | - | - | - | - | - | - |
| Agropecuaria, Silvicultura, Pesca y Caza | - | - | - | - | - | - |
| Combustibles y Energía | - | - | - | - | - | - |
| Minería, Manufacturas y Construcción | - | - | - | - | - | - |
| Transporte | - | - | - | - | - | - |
| Comunicaciones | - | - | - | - | - | - |
| Turismo | - | - | - | - | - | - |
| Ciencia, Tecnología e Innovación | - | - | - | - | - | - |
| Otras Industrias y Otros Asuntos Económicos | - | - | - | - | - | - |
| <i>Otras no Clasificadas en Funciones Anteriores</i> | - | - | - | - | - | - |
| Transacciones de la Deuda Pública / Costo Financiero de la Deuda | - | - | - | - | - | - |
| Transferencias, Participaciones y Aportaciones entre Diferentes Niveles y Ordenes de Gobierno | - | - | - | - | - | - |
| Saneamiento del Sistema Financiero | - | - | - | - | - | - |
| Adeudos de Ejercicios Fiscales Anteriores | - | - | - | - | - | - |
| Total del Egresos | 753,290 | - | 753,290 | 140,566 | 140,566 | 612,724 |



Primer Informe de Cuenta Pública
Instituto Pro-Veteranos de la Revolución del Sur
Estado Analítico del Ejercicio del Presupuesto de Egresos Detallado - LDF
Clasificación de Servicios Personales por Categoría
Del 1 de enero al 31 de marzo de 2024
 (Cifras en Pesos)

| Concepto | Egresos | | | | | Subejercicio |
|--|----------------|--------------------------------|----------------|----------------|----------------|----------------|
| | Aprobado | Ampliaciones/ (Reducciones) | Modificado | Devengado | Pagado | |
| Gasto No Etiquetado | 621,297 | - | 621,297 | 140,566 | 140,566 | 480,731 |
| <i>Personal Administrativo y de Servicio Público</i> | <i>621,297</i> | - | <i>621,297</i> | <i>140,566</i> | <i>140,566</i> | <i>480,731</i> |
| <i>Magisterio</i> | - | - | - | - | - | - |
| <i>Servicios de Salud</i> | - | - | - | - | - | - |
| <i>Personal Administrativo</i> | - | - | - | - | - | - |
| <i>Personal Médico, Paramédico y afín</i> | - | - | - | - | - | - |
| <i>Seguridad Pública</i> | - | - | - | - | - | - |
| <i>Gastos Asociados a la Implementación de Nuevas Leyes Fed. o Reformas a las Mismas</i> | - | - | - | - | - | - |
| <i>Nombre del Programa o Ley 1</i> | - | - | - | - | - | - |
| <i>Nombre del Programa o Ley 2</i> | - | - | - | - | - | - |
| <i>Sentencias Laborales Definitivas</i> | - | - | - | - | - | - |
| Gasto Etiquetado | - | - | - | - | - | - |
| <i>Personal Administrativo y de Servicio Público</i> | - | - | - | - | - | - |
| <i>Magisterio</i> | - | - | - | - | - | - |
| <i>Servicios de Salud</i> | - | - | - | - | - | - |
| <i>Personal Administrativo</i> | - | - | - | - | - | - |
| <i>Personal Médico, Paramédico y afín</i> | - | - | - | - | - | - |
| <i>Seguridad Pública</i> | - | - | - | - | - | - |
| <i>Gastos Asociados a la Implementación de Nuevas Leyes Fed. o Reformas a las Mismas</i> | - | - | - | - | - | - |
| <i>Nombre del Programa o Ley 1</i> | - | - | - | - | - | - |
| <i>Nombre del Programa o Ley 2</i> | - | - | - | - | - | - |
| <i>Sentencias Laborales Definitivas</i> | - | - | - | - | - | - |
| Total del Gasto en Servicios Personales | 621,297 | - | 621,297 | 140,566 | 140,566 | 480,731 |



Primer Informe de Cuenta Pública
Instituto ProVeteranos de la Revolución del Sur
Estado Analítico del Ejercicio del Presupuesto de Egresos
Clasificación Económica (por Tipo de Gasto)
Del 1 de enero al 31 de marzo de 2024
(Cifras en Pesos)

| Concepto | Egresos | | | | | |
|---|----------------|-------------------------------------|---------------------------|----------------|----------------|-----------------------------|
| | Aprobado 1 | Ampliaciones/ (Reducciones) 2 | Modificado 3 = (1 + 2) | Devengado 4 | Pagado 5 | Subejercicio 6 = (3 - 4) |
| Gasto Corriente | 753,290 | - | 753,290 | 140,566 | 140,566 | 612,724 |
| Gasto de Capital | - | - | - | - | - | - |
| Amortización de la Deuda y Disminución de Pasivos | - | - | - | - | - | - |
| Pensiones y Jubilaciones | - | - | - | - | - | - |
| Participaciones | - | - | - | - | - | - |
| Total del Gasto | 753,290 | - | 753,290 | 140,566 | 140,566 | 612,724 |



Primer Informe de Cuenta Pública
 Instituto ProVeteranos de la Revolución del Sur
 Endeudamiento Neto
 Del 1 de enero al 31 de marzo de 2024
 (Cifras en Pesos)

| Identificación de Crédito o Instrumento | Contratación / Colocación | | Amortización | | Endeudamiento Neto C = A - B |
|--|---------------------------|---|--------------|---|---------------------------------|
| | A | B | B | B | |
| Créditos Bancarios | | | | | |
| | | | | | - |
| | | | | | - |
| | | | | | - |
| | | | | | - |
| | | | | | - |
| | | | | | - |
| | | | | | - |
| | | | | | - |
| | | | | | - |
| | | | | | - |
| | | | | | - |
| | | | | | - |
| | | | | | - |
| | | | | | - |
| | | | | | - |
| | | | | | - |
| Total Créditos Bancarios | - | - | - | - | - |
| Otros Instrumentos de Deuda | | | | | |
| | | | | | - |
| | | | | | - |
| | | | | | - |
| | | | | | - |
| | | | | | - |
| | | | | | - |
| | | | | | - |
| | | | | | - |
| | | | | | - |
| | | | | | - |
| | | | | | - |
| | | | | | - |
| Total Otros Instrumentos de Deuda | - | - | - | - | - |
| TOTAL | - | - | - | - | - |



Primer Informe de Cuenta Pública
Instituto ProVeteranos de la Revolución del Sur
Intereses de la Deuda
Del 1 de enero al 31 de marzo de 2024
(Cifras en Pesos)

| Identificación de Crédito o Instrumento | Devengado | Pagado |
|--|-----------|--------|
| Créditos Bancarios | | |
| | - | - |
| | - | - |
| | - | - |
| | - | - |
| | - | - |
| | - | - |
| | - | - |
| | - | - |
| | - | - |
| | - | - |
| | - | - |
| | - | - |
| | - | - |
| | - | - |
| | - | - |
| | - | - |
| | - | - |
| | - | - |
| | - | - |
| | - | - |
| | - | - |
| | - | - |
| | - | - |
| | - | - |
| | - | - |
| | - | - |
| | - | - |
| | - | - |
| Total de Intereses de Créditos Bancarios | - | - |
| Otros Instrumentos de Deuda | | |
| | - | - |
| | - | - |
| | - | - |
| | - | - |
| | - | - |
| | - | - |
| | - | - |
| | - | - |
| | - | - |
| | - | - |
| | - | - |
| | - | - |
| | - | - |
| | - | - |
| | - | - |
| | - | - |
| | - | - |
| | - | - |
| | - | - |
| | - | - |
| | - | - |
| Total de Intereses de Otros Instrumentos de Deuda | - | - |
| TOTAL | - | - |

NO APLICA

INSTITUTO PRO-VETERANOS DE LA REVOLUCIÓN DEL SUR
Flujo de Fondos que resumen todas las Operaciones.
Del 1 de enero al 31 de marzo del 2024

| Concepto | Estimado/ Aprobado | Devengado | Recaudado/ Pagado |
|---|-----------------------|----------------|----------------------|
| INGRESOS: | 753,290 | 140,566 | 140,566 |
| <i>Impuestos</i> | - | - | - |
| <i>Cuotas y Aportaciones de Seguridad Social</i> | - | - | - |
| <i>Contribuciones de Mejoras</i> | - | - | - |
| <i>Derechos</i> | - | - | - |
| <i>Productos</i> | - | - | - |
| <i>Aprovechamientos</i> | - | - | - |
| <i>Ingresos por Venta de Bienes y Prestación de Servicios</i> | - | - | - |
| <i>Participaciones</i> | 753,290 | 140,566 | 140,566 |
| <i>Incentivos Derivados de la Colaboración Fiscal</i> | - | - | - |
| <i>Aportaciones</i> | - | - | - |
| <i>Convenios</i> | - | - | - |
| <i>Ingresos Derivados de Financiamientos</i> | - | - | - |
| EGRESOS: | 140,566 | 140,566 | 140,566 |
| <i>Servicios Personales</i> | 140,566 | 140,566 | 140,566 |
| <i>Materiales y Suministros</i> | - | - | - |
| <i>Servicios Generales</i> | - | - | - |
| <i>Transferencias, Asignaciones, Subsidios y Otras Ayudas</i> | - | - | - |
| <i>Bienes Muebles, Inmuebles e Intangibles</i> | - | - | - |
| <i>Inversión Pública</i> | - | - | - |
| <i>Inversiones Financieras y Otras Provisiones</i> | - | - | - |
| <i>Participaciones y Aportaciones</i> | - | - | - |
| <i>Deuda Pública</i> | - | - | - |
| FLUJO DE FONDOS: | - | 140,566 | 140,566 |



Información Programática

PRIMER INFORME DE CUENTA PÚBLICA
INSTITUTO PRO-VETERANOS DE LA
REVOLUCIÓN DEL SUR
ENERO - MARZO

2024



Primer Informe de Cuenta Pública
 Instituto ProVeteranos de la Revolución del Sur
 Gasto por Categoría Programática
 Del 1 de enero al 31 de marzo de 2024
 (Cifras en Pesos)

| Concepto | Egresos | | | | | |
|--|----------------|--------------------------------|----------------|----------------|----------------|----------------|
| | Aprobado | Ampliaciones/ (Reducciones) | Modificado | Devengado | Pagado | Subejercicio |
| | 1 | 2 | 3 = (1 + 2) | 4 | 5 | 6 = (3 - 4) |
| Programas | | | | | | |
| <i>Subsidios: Sector Social y Privado o Ent. Federativas y Municipios</i> | | | | | | |
| Sujetos a Reglas de Operación | - | - | - | - | - | - |
| Otros Subsidios | - | - | - | - | - | - |
| Desempeño de las Funciones | 753,290 | - | 753,290 | 140,566 | 140,566 | 612,724 |
| Prestación de Servicios Públicos | - | - | - | - | - | - |
| Provisión de Bienes Públicos | - | - | - | - | - | - |
| Planeación, Seguimiento y Evaluación de Políticas Públicas | - | - | - | - | - | - |
| Promoción y Fomento | - | - | - | - | - | - |
| Regulación y Supervisión | - | - | - | - | - | - |
| Funciones de las Fuerzas Armadas (Únicamente Gobierno Federal) | - | - | - | - | - | - |
| Específicos | 753,290 | - | 753,290 | 140,566 | 140,566 | 612,724 |
| Proyectos de Inversión | - | - | - | - | - | - |
| Administrativos y de Apoyo | | | | | | |
| Apoyo al Proceso Presupuestario y para Mejorar la Eficiencia Institucional | - | - | - | - | - | - |
| Apoyo a la Función Pública y al Mejoramiento de la Gestión | - | - | - | - | - | - |
| Operaciones Ajenas | - | - | - | - | - | - |
| Compromisos | | | | | | |
| Obligaciones de Cumplimiento de Resolución Jurisdiccional | - | - | - | - | - | - |
| Desastres Naturales | - | - | - | - | - | - |
| Obligaciones | | | | | | |
| Pensiones y Jubilaciones | - | - | - | - | - | - |
| Aportaciones a la Seguridad Social | - | - | - | - | - | - |
| Aportaciones a Fondos de Estabilización | - | - | - | - | - | - |
| Aportaciones a Fondos de Inversión y Reestructura de Pensiones | - | - | - | - | - | - |
| Programas de Gasto Federalizado (Gobierno Federal) | | | | | | |
| Gasto Federalizado | - | - | - | - | - | - |
| Participaciones a Entidades Federativas y Municipios | | | | | | |
| Costo financiero, deuda o apoyos a deudores y ahorradores de la banca | - | - | - | - | - | - |
| Adeudos de ejercicios fiscales anteriores | - | - | - | - | - | - |
| Total del Gasto | 753,290 | - | 753,290 | 140,566 | 140,566 | 612,724 |



Primer Informe de Cuenta Pública
Instituto ProVeteranos de la Revolución del Sur
Indicadores de Postura Fiscal
Del 1 de enero al 31 de marzo de 2024
(Cifras en Pesos)

| Concepto | Estimado/Aprobado | Devengado | Recaudado/Pagado |
|--|-------------------|-----------|------------------|
| I. Ingresos Presupuestarios | 753,290 | 140,566 | 140,566 |
| 1. Ingresos del Gobierno de la Entidad Federativa | - | - | - |
| 2. Ingresos del Sector Paraestatal | 753,290 | 140,566 | 140,566 |
| II. Egresos Presupuestarios | 753,290 | 140,566 | 140,566 |
| 3. Egresos del Gobierno de la Entidad Federativa | - | - | - |
| 4. Egresos del Sector Paraestatal | 753,290 | 140,566 | 140,566 |
| III. Balance Presupuestario (Superávit o Déficit) (III= I - II) | - | - | - |

| Concepto | Estimado/Aprobado | Devengado | Recaudado/Pagado |
|--|-------------------|-----------|------------------|
| III. Balance presupuestario (Superávit o Déficit) | - | - | - |
| IV. Intereses, Comisiones y Gastos de la Deuda | - | - | - |
| V. Balance Primario (Superávit o Déficit) (V= III + IV) | - | - | - |

| Concepto | Estimado/Aprobado | Devengado | Recaudado/Pagado |
|------------------------------------|-------------------|-----------|------------------|
| A. Financiamiento | - | - | - |
| B. Amortización de la deuda | - | - | - |
| C. Financiamiento Neto | - | - | - |

NO APLICA

INSTITUTO PRO-VETERANOS DE LA REVOLUCIÓN DEL SUR
Indicadores de Resultados
Del 1 de enero al 31 de marzo del 2024 y 2023

NO APLICA




Anexos

PRIMER INFORME DE CUENTA PÚBLICA
INSTITUTO PRO-VETERANOS DE LA
REVOLUCIÓN DEL SUR
ENERO - MARZO

2024

INSTITUTO PRO-VETERANOS DE LA REVOLUCIÓN DEL SUR
Relación de Esquemas Bursátiles y de Coberturas Financieras
Del 1 de enero al 31 de marzo del 2024 y 2023

NO APLICA




MORELOS

Museo Morelense de Arte Popular

PRIMER INFORME DE CUENTA PÚBLICA
ENTIDADES PARAESTATALES
ENERO - MARZO

2024



MMAPO

Introducción

PRIMER INFORME DE CUENTA PÚBLICA |
MUSEO MORELENSE DE ARTE POPULAR | 2024
ENERO - MARZO |



MUSEO MORELENSE DE ARTE POPULAR


Introducción

El 31 de Diciembre del 2008 fue publicada en el Diario Oficial de la Federación la Ley General de Contabilidad Gubernamental (Ley de Contabilidad), que tiene como objeto establecer los criterios generales que regirán la Contabilidad Gubernamental y la emisión de Información Financiera de los entes públicos, con el fin de lograr su adecuada armonización, para facilitar a los entes públicos del registro y la fiscalización de los activos, pasivos, ingresos y gastos, y en general, contribuir a medir la eficacia, economía y eficiencia del gasto e ingreso públicos.

El Museo Moreense de Arte Popular del Estado de Morelos se ha apegado al cambio ya que anteriormente se llevaba a cabo el registro contable de las operaciones financieras de manera simplificada sin la relación automática contable presupuestal etc.; así mismo se utilizaba otro sistema contable que no incluía la interrelación automática con el presupuesto; actualmente el registro contable cuida, respeta y lleva a cabo los atributos esenciales para desarrollar la normatividad contable gubernamental, registra las operaciones y transacciones susceptibles de ser valoradas y cuantificadas; armoniza la generación y presentación de la información financiera para:

- *Rendir cuentas en forma veraz y oportuna;
- * Generar información financiera que facilite la toma de decisiones;
- * Captar los diversos eventos económicos, identificables y cuantificables que afecten los bienes e inversiones, las obligaciones y pasivos, así como el patrimonio;
- *Atender los requerimientos de información de los usuarios en general sobre las finanzas públicas;
- * Permitir una efectiva transparencia en la rendición de cuentas;
- * Integrar de forma la operación contable con el ejercicio presupuestario;
- *Efectuar los registros considerando la base acumulativa (devengado) de las transacciones.

El Museo Moreense de Arte Popular seguirá con amplia disposición para cumplir con las disposiciones, la normatividad, y lineamientos emitidos por el Consejo Nacional de Armonización Contable.



MMMAPO

Información Contable

PRIMER INFORME DE CUENTA PÚBLICA
MUSEO MORELENSE DE ARTE POPULAR
ENERO - MARZO

2024



Primer Informe de Cuenta Pública
 Museo Moreense de Arte Popular
 Estado de Actividades
 Del 1 de enero al 31 de marzo de 2023 y 2024
 (Cifras en Pesos)

| Concepto | 2024 | 2023 | Concepto | 2024 | 2023 |
|---|----------------|----------------|--|----------------|----------------|
| INGRESOS Y OTROS BENEFICIOS | | | GASTOS Y OTRAS PÉRDIDAS | | |
| <i>Ingresos de Gestión</i> | | | <i>Gastos de Funcionamiento</i> | | |
| Impuestos | 199,888 | 214,920 | Servicios Personales | 730,232 | 738,291 |
| Cuotas y Aportaciones de Seguridad Social | - | - | Materiales y Suministros | 466,226 | 442,804 |
| Contribuciones de Mejoras | - | - | Servicios Generales | 218,856 | 246,884 |
| Derechos | - | - | | 45,150 | 48,603 |
| Productos | 11 | 11 | <i>Transferencias, Asignaciones, Subsidios y Otras Ayudas</i> | 22,242 | 20,775 |
| Aprovechamientos | - | - | Transferencias Internas y Asignaciones al Sector Público | - | - |
| Ingresos por Venta de Bienes y Prestación de Servicios | 199,877 | 214,909 | Transferencias al Resto del Sector Público | - | - |
| | | | Subsidios y Subvenciones | - | - |
| <i>Participaciones, Aportaciones, Convenios, Incentivos Derivados de la Colaboración Fiscal, Fondos Distintos de Aportaciones, Transferencias, Asignaciones, Subsidios y Subvenciones, y Pensiones y Jubilaciones</i> | 714,363 | 620,485 | Ayudas Sociales | - | - |
| | | | Pensiones y Jubilaciones | 22,242 | 20,775 |
| Participaciones, Aportaciones, Convenios, Incentivos Derivados de la Colaboración Fiscal y Fondos Distintos de Aportaciones | - | - | Transferencias a Fideicomisos, Mandatos y Contratos Análogos | - | - |
| Transferencias, Asignaciones, Subsidios y Subvenciones, y Pensiones y Jubilaciones | 714,363 | 620,485 | Transferencias a la Seguridad Social | - | - |
| | | | Donativos | - | - |
| | | | Transferencias al Exterior | - | - |
| | | | <i>Participaciones y Aportaciones</i> | - | - |
| <i>Otros Ingresos y Beneficios</i> | (18,933) | 57,055 | Participaciones | - | - |
| Ingresos Financieros | - | - | Aportaciones | - | - |
| Incremento por Variación de Inventarios | (18,933) | 57,055 | Convenios | - | - |
| Disminución del Exceso de Estimaciones por Pérdida o Deterioro u Obsolescencia | - | - | <i>Intereses, Comisiones y Otros Gastos de la Deuda Pública</i> | - | - |
| Disminución del Exceso de Provisiones | - | - | Intereses de la Deuda Pública | - | - |
| Otros Ingresos y Beneficios Varios | - | - | Comisiones de la Deuda Pública | - | - |
| | | | Gastos de la Deuda Pública | - | - |
| | | | Costo por Coberturas | - | - |
| | | | Apoyos Financieros | - | - |
| Total de Ingresos y Otros Beneficios | 895,318 | 892,460 | <i>Otros Gastos y Pérdidas Extraordinarias</i> | - | - |
| | | | Estimaciones, Depreciaciones, Deterioros, Obsolescencia y Amortizaciones | - | - |
| | | | Provisiones | - | - |
| | | | Disminución de Inventarios | - | - |
| | | | Otros Gastos | - | - |
| | | | <i>Inversión Pública</i> | - | - |
| | | | Inversión Pública no Capitalizable | - | - |
| | | | Total de Gastos y Otras Pérdidas | 752,474 | 759,066 |
| | | | Resultados del Ejercicio (Ahorro/Desahorro) | 142,844 | 133,394 |



Primer Informe de Cuenta Pública
Museo Morenense de Arte Popular
Estado de Situación Financiera
Al 31 de marzo de 2023 y 2024
(Cifras en Pesos)

| CONCEPTO | Año | | CONCEPTO | Año | |
|---|------------------|------------------|---|------------------|------------------|
| | 2024 | 2023 | | 2024 | 2023 |
| ACTIVO | | | PASIVO | | |
| Activo Circulante | | | Pasivo Circulante | | |
| Efectivo y Equivalentes | 692,622 | 613,142 | Cuentas por Pagar a Corto Plazo | 220,840 | 210,734 |
| Derechos a Recibir Efectivo o Equivalentes | 124,612 | 150,358 | Documentos por Pagar a Corto Plazo | - | 68,249 |
| Derechos a Recibir Bienes o Servicios | 129,677 | 129,677 | Porción a Corto Plazo de la Deuda Pública a Largo Plazo | - | - |
| Inventarios | 1,688,085 | 1,589,882 | Títulos y Valores a Corto Plazo | - | - |
| Almacenes | - | - | Pasivos Diferidos a Corto Plazo | - | - |
| Estimación por Pérdida o Deterioro de Activos Circulantes | - | - | Fondos y Bienes de Terceros en Garantía y/o Administración a Corto Plazo | - | - |
| Otros Activos Circulantes | - | - | Provisiones a Corto Plazo | - | - |
| | - | - | Otros Pasivos a Corto Plazo | - | - |
| Total de Activos Circulantes | 2,634,996 | 2,483,059 | Total de Pasivos Circulantes | 220,840 | 278,983 |
| Activo No Circulante | | | Pasivo No Circulante | | |
| Inversiones Financieras a Largo Plazo | - | - | Cuentas por Pagar a Largo Plazo | - | - |
| Derechos a Recibir Efectivo o Equivalentes a Largo Plazo | - | - | Documentos por Pagar a Largo Plazo | - | - |
| Bienes Inmuebles, Infraestructura y Construcciones en Proceso | - | - | Deuda Pública a Largo Plazo | - | - |
| Bienes Muebles | 1,972,831 | 1,914,831 | Pasivos Diferidos a Largo Plazo | - | - |
| Activos Intangibles | 650,460 | 650,460 | Fondos y Bienes de Terceros en Garantía y/o en Administración a Largo Plazo | - | - |
| Depreciación, Deterioro y Amortización Acumulada de Bienes | (2,470,001) | (2,470,001) | Provisiones a Largo Plazo | - | - |
| Activos Diferidos | - | - | Total de Pasivos No Circulantes | - | - |
| Estimación por Pérdida o Deterioro de Activos no Circulantes | - | - | Total del Pasivo | 220,840 | 278,983 |
| Otros Activos no Circulantes | - | - | | | |
| Total de Activos No Circulantes | 153,290 | 95,290 | HACIENDA PÚBLICA / PATRIMONIO | | |
| Total del Activo | 2,788,286 | 2,578,349 | Hacienda Pública / Patrimonio Contribuido | 134,977 | 134,977 |
| | | | Aportaciones | - | - |
| | | | Donaciones de Capital | 134,977 | 134,977 |
| | | | Actualización de la Hacienda Pública / Patrimonio | - | - |
| | | | Hacienda Pública / Patrimonio Generado | 2,432,469 | 2,164,389 |
| | | | Resultados del Ejercicio (Ahorro / Desahorro) | 142,844 | 133,394 |
| | | | Resultados de Ejercicios Anteriores | 6,018,231 | 5,759,601 |
| | | | Revalúos | - | - |
| | | | Reservas | - | - |
| | | | Rectificaciones de Resultados de Ejercicios Anteriores | (3,728,606) | (3,728,606) |
| | | | Exceso o Insuficiencia en la Actualización de la Hacienda Pública / Patrimonio | - | - |
| | | | Resultado por Posición Monetaria | - | - |
| | | | Resultado por Tenencia de Activos no Monetarios | - | - |
| | | | Total Hacienda Pública / Patrimonio | 2,567,446 | 2,299,366 |
| | | | Total del Pasivo y Hacienda Pública / Patrimonio | 2,788,286 | 2,578,349 |



Primer Informe de Cuenta Pública
 Museo Moreense de Arte Popular
 Estado de Situación Financiera Detallado - LDF
 Al 31 de marzo de 2024 y al 31 de diciembre de 2023
 (Cifras en Pesos)

| CONCEPTO | 31 de marzo 2024 | 31 de diciembre 2023 | CONCEPTO | 31 de marzo 2024 | 31 de diciembre 2023 |
|---|------------------|----------------------|--|------------------|----------------------|
| ACTIVO | | | PASIVO | | |
| Activo Circulante | | | Activo Circulante | | |
| Efectivo y Equivalentes | 692,622 | 789,473 | Cuentas por Pagar a Corto Plazo | 220,840 | 248,911 |
| Efectivo | 19,000 | 19,000 | Servicios Personales por Pagar a Corto Plazo | 10,088 | 10,088 |
| Bancos/Tesorería | 673,622 | 770,473 | Proveedores por Pagar a Corto Plazo | 192,816 | 192,813 |
| Bancos/Dependencias y Otros | - | - | Contratistas por Obras Públicas por Pagar a Corto Plazo | - | - |
| Inversiones Temporales (Hasta 3 meses) | - | - | Participaciones y Aportaciones por Pagar a Corto Plazo | - | - |
| Fondos con Afectación Específica | - | - | Transferencias Otorgadas por Pagar a Corto Plazo | - | - |
| Depósitos de Fondos de Terceros en Garantía y/o Admón. | - | - | Int., Comisiones y Otros Gastos de la Deuda Púb. por Pagar a Corto Plazo | - | - |
| Otros Efectivos y Equivalentes | - | - | Retenciones y Contribuciones por Pagar a Corto Plazo | 17,936 | 46,010 |
| | | | Devoluciones de la Ley de Ingresos por Pagar a Corto Plazo | - | - |
| Derechos a Recibir Efectivo o Equivalentes | 124,612 | 89,488 | Otras Cuentas por Pagar a Corto Plazo | - | - |
| Inversiones Financieras de Corto Plazo | - | - | | | |
| Cuentas por Cobrar a Corto Plazo | 97,601 | 61,395 | Documentos por Pagar a Corto Plazo | - | - |
| Deudores Diversos por Cobrar a Corto Plazo | 27,011 | 28,093 | Documentos Comerciales por Pagar a Corto Plazo | - | - |
| Ingresos por Recuperar a Corto Plazo | - | - | Documentos con Contratistas por Obras Pub. por Pagar a Corto Plazo | - | - |
| Deudores por Anticipos de la Tesorería a Corto Plazo | - | - | Otros Documentos por Pagar a Corto Plazo | - | - |
| Préstamos Otorgados a Corto Plazo | - | - | | | |
| Otros Derechos a Recibir Efectivo o Equiv. a Corto Plazo | - | - | Porción a Corto Plazo de la Deuda Pública a Largo Plazo | - | - |
| | | | Porción a Corto Plazo de la Deuda Pública | - | - |
| Derechos a Recibir Bienes o Servicios | 129,677 | 129,677 | Porción a Corto Plazo de Arrendamiento Financiero | - | - |
| Ant. a Proveedores por Adq. de Bienes y Prest. de Serv. a Corto Plazo | - | - | | | |
| Ant. a Proveedores por Adq. de Bienes Inm. y Muebles a Corto Plazo | - | - | Títulos y Valores a Corto Plazo | - | - |
| Ant. a Proveedores por Adq. de Bienes Intangibles a Corto Plazo | - | - | | | |
| Anticipo a Contratistas por Obras Públicas a Corto Plazo | - | - | Pasivos Diferidos a Corto Plazo | - | - |
| Otros Derechos a Recibir Bienes o Servicios a Corto Plazo | 129,677 | 129,677 | Ingresos Cobrados por Adelantado a Corto Plazo | - | - |
| | | | Intereses Cobrados por Adelantado a Corto Plazo | - | - |
| Inventarios | 1,688,085 | 1,707,018 | Otros Pasivos Diferidos a Corto Plazo | - | - |
| Inventario de Mercancías para Venta | 1,688,085 | 1,707,018 | | | |
| Inventario de Mercancías Terminadas | - | - | Fondos y Bienes de Terceros en Garantía y/o Admón. a C. P. | - | - |
| Inventario de Mercancías en Proceso de Elaboración | - | - | Fondos en Garantía a Corto Plazo | - | - |
| Inventario de Materias Primas, Mat. y Suministros para Producción | - | - | Fondos en Administración a Corto Plazo | - | - |
| Bienes en Tránsito | - | - | Fondos Contingentes a Corto Plazo | - | - |
| | | | Fondos de Fideicomisos, Mandatos y Contratos Análogos a Corto Plazo | - | - |
| Almacenes | - | - | Otros Fondos de Terceros en Garantía y/o Administración a Corto Plazo | - | - |
| | | | Valores y Bienes en Garantía a Corto Plazo | - | - |
| Estimación por Pérdida o Deterioro de Activos Circulantes | - | - | | | |
| Est. para Ctas. Incobrables por Derechos a Recibir Efectivo o Equiv. | - | - | Provisiones a Corto Plazo | - | - |
| Estimación por Deterioro de Inventarios | - | - | Provisión para Demandas y Juicios a Corto Plazo | - | - |
| | | | Provisión para Contingencias a Corto Plazo | - | - |
| Otros Activos Circulantes | - | - | Otras Provisiones a Corto Plazo | - | - |
| Valores en Garantía | - | - | | | |
| Bienes en Garantía (excluye depósitos de fondos) | - | - | Otros Pasivos a Corto Plazo | - | - |
| Bienes Deriv. de Embargos, Decom., Aseguramientos y Dación en Pago | - | - | Ingresos por Clasificar | - | - |
| Adquisición con Fondos de Terceros | - | - | Recaudación por Participar | - | - |
| | | | Otros Pasivos Circulantes | - | - |
| Total de Activos Circulantes | 2,634,996 | 2,715,656 | Total de Pasivos Circulantes | 220,840 | 248,911 |



Primer Informe de Cuenta Pública
 Museo Morelense de Arte Popular
 Estado de Situación Financiera Detallado - LDF
 Al 31 de marzo de 2024 y al 31 de diciembre de 2023
 (Cifras en Pesos)

| CONCEPTO | 31 de marzo 2024 | 31 de diciembre 2023 | CONCEPTO | 31 de marzo 2024 | 31 de diciembre 2023 |
|--|---------------------|-------------------------|---|---------------------|-------------------------|
| Activo No Circulante | | | Activo No Circulante | | |
| Inversiones Financieras a Largo Plazo | - | - | Cuentas por Pagar a Largo Plazo | - | - |
| Derechos a Recibir Efectivo o Equivalentes a Largo Plazo | - | - | Documentos por Pagar a Largo Plazo | - | - |
| Bienes Inmuebles, Infraestructura y Const. en Proceso | - | - | Deuda Pública a Largo Plazo | - | - |
| Bienes Muebles | 1,972,831 | 1,964,831 | Pasivos Diferidos a Largo Plazo | - | - |
| Activos Intangibles | 650,460 | 650,460 | Fdos. y Bienes de Terceros en Garantía y/o en Admón. a L.P. | - | - |
| Depreciación, Deterioro y Amortización Acumulada de Bienes | (2,470,001) | (2,470,001) | Provisiones a Largo Plazo | - | - |
| Activos Diferidos | - | - | Total de Pasivos No Circulantes | - | - |
| Estimación por Pérdida o Deterioro de Activos no Circulantes | - | - | Total del Pasivo | 220,840 | 248,911 |
| Otros Activos no Circulantes | - | - | | | |
| Total de Activos No Circulantes | 153,290 | 145,290 | HACIENDA PÚBLICA / PATRIMONIO | | |
| Total del Activo | 2,788,286 | 2,860,946 | Hacienda Pública / Patrimonio Contribuido | 134,977 | 134,977 |
| | | | Aportaciones | - | - |
| | | | Donaciones de Capital | 134,977 | 134,977 |
| | | | Actualización de la Hacienda Pública / Patrimonio | - | - |
| | | | Hacienda Pública / Patrimonio Generado | 2,432,469 | 2,477,058 |
| | | | Resultados del Ejercicio (Ahorro / Desahorro) | 142,844 | 375,658 |
| | | | Resultados de Ejercicios Anteriores | 6,018,231 | 5,830,006 |
| | | | Revalúos | - | - |
| | | | Reservas | - | - |
| | | | Rectificaciones de Resultados de Ejercicios Anteriores | (3,728,606) | (3,728,606) |
| | | | Exceso o Insuficiencia en la Actualización de la Hacienda Pública / Patrimonio | - | - |
| | | | Resultado por Posición Monetaria | - | - |
| | | | Resultado por Tenencia de Activos no Monetarios | - | - |
| | | | Total Hacienda Pública / Patrimonio | 2,567,446 | 2,612,035 |
| | | | Total del Pasivo y Hacienda Pública / Patrimonio | 2,788,286 | 2,860,946 |



Primer Informe de Cuenta Pública
 Museo Moreense de Arte Popular
 Estado de Cambios en la Situación Financiera
 Del 1 de enero al 31 de marzo de 2024
 (Cifras en Pesos)

| Concepto | Origen | Aplicación | Concepto | Origen | Aplicación |
|---|----------------|---------------|---|----------------|----------------|
| ACTIVO | 115,784 | 43,124 | PASIVO | - | 28,071 |
| <i>Activo Circulante</i> | 115,784 | 35,124 | <i>Pasivo Circulante</i> | - | 28,071 |
| Efectivo y Equivalentes | 96,851 | - | Cuentas por Pagar a Corto Plazo | - | 28,071 |
| Derechos a Recibir Efectivo o Equivalentes | - | 35,124 | Documentos por Pagar a Corto Plazo | - | - |
| Derechos a Recibir Bienes o Servicios | - | - | Porción a Corto Plazo de la Deuda Pública a Largo Plazo | - | - |
| Inventarios | 18,933 | - | Títulos y Valores a Corto Plazo | - | - |
| Almacenes | - | - | Pasivos Diferidos a Corto Plazo | - | - |
| Estimación por Pérdida o Deterioro de Activos Circulantes | - | - | Fdos. y Bienes de Terceros en Garantía y/o Admón. a C. P. | - | - |
| Otros Activos Circulantes | - | - | Provisiones a Corto Plazo | - | - |
| | | | Otros Pasivos a Corto Plazo | - | - |
| <i>Activo No Circulante</i> | - | 8,000 | | - | - |
| Inversiones Financieras a Largo Plazo | - | - | <i>Pasivo No Circulante</i> | - | - |
| Derechos a Recibir Efectivo o Equivalentes a Largo Plazo | - | - | Cuentas por Pagar a Largo Plazo | - | - |
| Bienes Inmuebles, Infraestructura y Constr. en Proceso | - | - | Documentos por Pagar a Largo Plazo | - | - |
| Bienes Muebles | - | 8,000 | Deuda Pública a Largo Plazo | - | - |
| Activos Intangibles | - | - | Pasivos Diferidos a Largo Plazo | - | - |
| Depreciación, Deterioro y Amort. Acumulada de Bienes | - | - | Fdos. y Bienes de Terceros en Garantía y/o Admón. a L. P. | - | - |
| Activos Diferidos | - | - | Provisiones a Largo Plazo | - | - |
| Est. por Pérdida o Deterioro de Activos no Circulantes | - | - | | - | - |
| Otros Activos no Circulantes | - | - | HACIENDA PÚBLICA / PATRIMONIO | 188,225 | 232,814 |
| | | | <i>Hacienda Pública / Patrimonio Contribuido</i> | - | - |
| | | | Aportaciones | - | - |
| | | | Donaciones de Capital | - | - |
| | | | Actualización de la Hacienda Pública / Patrimonio | - | - |
| | | | Hacienda Pública / Patrimonio Generado | 188,225 | 232,814 |
| | | | Resultados del Ejercicio (Ahorro / Desahorro) | - | 232,814 |
| | | | Resultados de Ejercicios Anteriores | 188,225 | - |
| | | | Revalúos | - | - |
| | | | Reservas | - | - |
| | | | Rectificaciones de Resultados de Ejercicios Anteriores | - | - |
| | | | Exceso o Insuficiencia en la Actualización de la Hacienda Pública / Patrimonio | - | - |
| | | | Resultado por Posición Monetaria | - | - |
| | | | Resultado por Tenencia de Activos no Monetarios | - | - |



Primer Informe de Cuenta Pública
 Museo Morelense de Arte Popular
 Estado Analítico del Activo
 Del 1 de enero al 31 de marzo de 2024
 (Cifras en Pesos)

| Concepto | Saldo Inicial 1 | Cargos del Periodo 2 | Abonos del Periodo 3 | Saldo Final 4 = (1 + 2 - 3) | Variación del Periodo (4 - 1) |
|---|--------------------|----------------------------|----------------------------|--------------------------------|-------------------------------------|
| ACTIVO | 2,860,946 | 2,173,882 | 2,246,542 | 2,788,286 | (72,660) |
| <i>Activo Circulante</i> | <i>2,715,656</i> | <i>2,165,882</i> | <i>2,246,542</i> | <i>2,634,996</i> | <i>(80,660)</i> |
| Efectivo y Equivalentes | 789,473 | 879,443 | 976,294 | 692,622 | (96,851) |
| Derechos a Recibir Efectivo o Equivalentes | 89,488 | 934,402 | 899,278 | 124,612 | 35,124 |
| Derechos a Recibir Bienes o Servicios | 129,677 | - | - | 129,677 | - |
| Inventarios | 1,707,018 | 352,037 | 370,970 | 1,688,085 | (18,933) |
| Almacenes | - | - | - | - | - |
| Estimación por Pérdida o Deterioro de Activos Circulantes | - | - | - | - | - |
| Otros Activos Circulantes | - | - | - | - | - |
| Activo No Circulante | 145,290 | 8,000 | - | 153,290 | 8,000 |
| Inversiones Financieras a Largo Plazo | - | - | - | - | - |
| Derechos a Recibir Efectivo o Equivalentes a Largo Plazo | - | - | - | - | - |
| Bienes Inmuebles, Infraestructura y Constr. en Proceso | - | - | - | - | - |
| Bienes Muebles | 1,964,831 | 8,000 | - | 1,972,831 | 8,000 |
| Activos Intangibles | 650,460 | - | - | 650,460 | - |
| Depreciación, Deterioro y Amort. Acumulada de Bienes | (2,470,001) | - | - | (2,470,001) | - |
| Activos Diferidos | - | - | - | - | - |
| Est. por Pérdida o Deterioro de Activos no Circulantes | - | - | - | - | - |
| Otros Activos no Circulantes | - | - | - | - | - |



Primer Informe de Cuenta Pública
Museo Morelense de Arte Popular
Estado Analítico de la Deuda y Otros Pasivos
Del 1 de enero al 31 de marzo de 2024
(Cifras en Pesos)

| Denominación de las Deudas | Moneda de Contratación | Institución o País Acreedor | Saldo Inicial del Periodo | Saldo Final del Periodo |
|--|------------------------|-----------------------------|---------------------------|-------------------------|
| DEUDA PÚBLICA | | | | |
| Corto Plazo | | | | |
| Deuda Interna | Pesos | | - | - |
| Instituciones de Crédito | | | - | - |
| Títulos y Valores | | | - | - |
| Arrendamientos Financieros | | | - | - |
| Deuda Externa | Pesos | | - | - |
| Organismos Financieros Internacionales | | | - | - |
| Deuda Bilateral | | | - | - |
| Títulos y Valores | | | - | - |
| Arrendamientos Financieros | | | - | - |
| <i>Subtotal a Corto Plazo</i> | | | - | - |
| Largo Plazo | | | | |
| Deuda Interna | Pesos | | - | - |
| Instituciones de Crédito | | | - | - |
| Títulos y Valores | | | - | - |
| Arrendamientos Financieros | | | - | - |
| Deuda Externa | Pesos | | - | - |
| Organismos Financieros Internacionales | | | - | - |
| Deuda Bilateral | | | - | - |
| Títulos y Valores | | | - | - |
| Arrendamientos Financieros | | | - | - |
| <i>Subtotal a Largo Plazo</i> | | | - | - |
| Otros Pasivos | | | 248,911 | 220,840 |
| Total Deuda y Otros Pasivos | | | 248,911 | 220,840 |



Primer Informe de Cuenta Pública
 Museo Morelense de Arte Popular
 Informe Analítico de la Deuda Pública y Otros Pasivos - LDF
 Del 1 de enero al 31 de marzo de 2024
 (Cifras en Pesos)

| Denominación de la Deuda Pública y Otros Pasivos | Saldo al 31 de Diciembre de 2023 | Disposiciones del Periodo | Amortizaciones del Periodo | Revaluaciones, Reclasificaciones y Otros Ajustes | Saldo Final del Periodo | Pago de Intereses del Periodo | Pago de Comisiones y demás costos asociados durante el Periodo |
|--|----------------------------------|---------------------------|----------------------------|--|-------------------------|-------------------------------|--|
| Deuda Pública | - | - | - | - | - | - | - |
| Corto Plazo | - | - | - | - | - | - | - |
| Instituciones de Crédito | - | - | - | - | - | - | - |
| Títulos y Valores | - | - | - | - | - | - | - |
| Arrendamientos Financieros | - | - | - | - | - | - | - |
| Largo Plazo | - | - | - | - | - | - | - |
| Instituciones de Crédito | - | - | - | - | - | - | - |
| Títulos y Valores | - | - | - | - | - | - | - |
| Arrendamientos Financieros | - | - | - | - | - | - | - |
| Otros Pasivos | 248,911 | - | - | - | 220,840 | - | - |
| Total de la Deuda Pública y Otros Pasivos | 248,911 | - | - | - | 220,840 | - | - |
| Deuda Contingente¹ (Informativo) | | | | | | | |
| Deuda Contingente 1 | - | - | - | - | - | - | - |
| Deuda Contingente 2 | - | - | - | - | - | - | - |
| Deuda Contingente xx | - | - | - | - | - | - | - |
| Valor de Instrumentos Bono Cupón Cero² | | | | | | | |
| Instrumento Bono Cupón Cero 1 | - | - | - | - | - | - | - |
| Instrumento Bono Cupón Cero 2 | - | - | - | - | - | - | - |
| Instrumento Bono Cupón Cero 3 | - | - | - | - | - | - | - |

1 Se refiere a cualquier Financiamiento sin fuente o garantía de pago definida, que sea asumida de manera solidaria o subsidiaria por las Entidades Federativas con sus Municipios, organismos descentralizados y empresas de participación estatal mayoritaria y fideicomisos, locales o municipales, y por los Municipios con sus respectivos organismos descentralizados y empresas de participación municipal mayoritaria.

2 Se refiere al valor del Bono Cupón Cero que respalda el pago de los créditos asociados al mismo (Activo).

| Obligaciones a Corto Plazo | Monto Contratado | Plazo Pactado | Tasa de Interés | Comisiones y Costos Relacionados | Tasa Efectiva |
|---|------------------|---------------|-----------------|----------------------------------|---------------|
| Obligaciones a Corto Plazo (Informativo) | | | | | |
| Crédito 1 | - | - | - | - | - |
| Crédito 2 | - | - | - | - | - |
| Crédito xx | - | - | - | - | - |



Primer Informe de Cuenta Pública
Museo Moreense de Arte Popular
Informe Analítico de Obligaciones Diferentes de Financiamientos - LDF
Del 1 de enero al 31 de marzo de 2024
 (Cifras en Pesos)

| Denominación de las Obligaciones Diferentes de Financiamiento | Fecha del Contrato | Fecha de inicio de operación del proyecto | Fecha de vencimiento | Monto de la inversión pactado | Plazo pactado | Monto promedio mensual del pago de la contraprestación | Monto promedio mensual del pago correspondiente al pago de inversión | Monto pagado de la inversión al 31 de marzo de 2024 | Monto pagado de la inversión actualizado al 31 de marzo de 2024 | Saldo pendiente por pagar de la inversión al 31 de marzo de 2024 |
|---|--------------------|---|----------------------|-------------------------------|---------------|--|--|---|---|--|
| Asociaciones Público Privadas (APP - s) | | | | - | | - | - | - | - | - |
| APP 1 | | | | - | | - | - | - | - | - |
| APP 2 | | | | - | | - | - | - | - | - |
| APP 3 | | | | - | | - | - | - | - | - |
| APP xx | | | | - | | - | - | - | - | - |
| Otros Instrumentos | | | | - | | - | - | - | - | - |
| Otro Instrumento 1 | | | | - | | - | - | - | - | - |
| Otro Instrumento 2 | | | | - | | - | - | - | - | - |
| Otro Instrumento 3 | | | | - | | - | - | - | - | - |
| Otro Instrumento xx | | | | - | | - | - | - | - | - |
| Total de Obligaciones Diferentes de Financiamiento | | | | - | | - | - | - | - | - |

NO APLICA



Primer Informe de Cuenta Pública
Museo Morelense de Arte Popular
Estado de Variación en la Hacienda Pública
Del 1 de enero al 31 de marzo de 2024
 (Cifras en Pesos)

| Concepto | Hacienda Pública/Patrimonio Contribuido | Hacienda Pública/Patrimonio Generado de Ejercicios Anteriores | Hacienda Pública/Patrimonio Generado del Ejercicio | Exceso o Insuficiencia en la Actualización de la Hacienda Pública / Patrimonio | TOTAL |
|--|---|---|--|--|-------------|
| Hacienda Pública / Patrimonio Contribuido Neto de 2023 | 134,977 | - | - | - | 134,977 |
| <i>Aportaciones</i> | - | - | - | - | - |
| <i>Donaciones de Capital</i> | 134,977 | - | - | - | 134,977 |
| <i>Actualización de la Hacienda Pública / Patrimonio</i> | - | - | - | - | - |
| Hacienda Pública / Patrimonio Generado Neto de 2023 | - | 2,101,400 | 375,658 | - | 2,477,058 |
| <i>Resultados del Ejercicio (Ahorro / Desahorro)</i> | - | - | 375,658 | - | 375,658 |
| <i>Resultados de Ejercicios Anteriores</i> | - | 5,830,006 | - | - | 5,830,006 |
| <i>Revalúos</i> | - | - | - | - | - |
| <i>Reservas</i> | - | - | - | - | - |
| <i>Rectificaciones de Resultados de Ejercicios Anteriores</i> | - | (3,728,606) | - | - | (3,728,606) |
| Exceso o Insuficiencia en la Actualización de la Hacienda Pública / Patrimonio Neto de 2023 | - | - | - | - | - |
| <i>Resultado por Posición Monetaria</i> | - | - | - | - | - |
| <i>Resultado por Tenencia de Activos no Monetarios</i> | - | - | - | - | - |
| Hacienda Pública / Patrimonio Neto Final de 2023 | 134,977 | 2,101,400 | 375,658 | - | 2,612,035 |
| Cambios en la Hacienda Pública / Patrimonio Contribuido Neto de 2024 | - | - | - | - | - |
| <i>Aportaciones</i> | - | - | - | - | - |
| <i>Donaciones de Capital</i> | - | - | - | - | - |
| <i>Actualización de la Hacienda Pública / Patrimonio</i> | - | - | - | - | - |
| Variaciones de la Hacienda Pública / Patrimonio Generado Neto de 2024 | - | 188,225 | (232,814) | - | (44,589) |
| <i>Resultados del Ejercicio (Ahorro / Desahorro)</i> | - | - | 142,844 | - | 142,844 |
| <i>Resultados de Ejercicios Anteriores</i> | - | 188,225 | (375,658) | - | (187,433) |
| <i>Revalúos</i> | - | - | - | - | - |
| <i>Reservas</i> | - | - | - | - | - |
| <i>Rectificaciones de Resultados de Ejercicios Anteriores</i> | - | - | - | - | - |
| Cambios en el Exceso o Insuficiencia en la Actualización de la Hacienda Pública / Patrimonio Neto de 2024 | - | - | - | - | - |
| <i>Resultado por Posición Monetaria</i> | - | - | - | - | - |
| <i>Resultado por Tenencia de Activos no Monetarios</i> | - | - | - | - | - |
| Hacienda Pública / Patrimonio Neto Final de 2024 | 134,977 | 2,289,625 | 142,844 | - | 2,567,446 |



Primer Informe de Cuenta Pública
 Museo Morenense de Arte Popular
 Estado de Flujos de Efectivo
 Del 1 de enero al 31 de marzo de 2023 y 2024
 (Cifras en Pesos)

| Concepto | 2023 | 2024 | Concepto | 2023 | 2024 |
|---|-----------------|-----------------|--|----------------|------------------|
| Flujos de Efectivo de las Actividades de Operación | | | | | |
| Origen | | 864,040 | | 760,550 | |
| Impuestos | - | - | Bienes Inmuebles, Infraestructura y Construcciones en Proceso | - | - |
| Cuotas y Aportaciones de Seguridad Social | - | - | Bienes Muebles | - | - |
| Contribuciones de Mejoras | - | - | Otros Orígenes de Inversión | - | - |
| Derechos | - | - | | | |
| Productos | 11 | 11 | Aplicación | | 8,000 |
| Aprovechamientos | - | - | Bienes Inmuebles, Infraestructura y Construcciones en Proceso | - | - |
| Ingresos por Venta de Bienes y Prestación de Servicios | 186,686 | 186,686 | Bienes Muebles | - | 8,000 |
| Participaciones, Aportaciones, Convenios, Incentivos Derivados de la Colaboración Fiscal y Fondos Distintos de Aportaciones | - | - | | | |
| Transferencias, Asignaciones, Subsidios y Subvenciones, y Pensiones y Jubilaciones | 677,343 | 677,343 | Flujos Netos de Efectivo por Actividades de Inversión | | (8,000) |
| Otros Orígenes de Operación | - | - | | | |
| | | | Flujo de Efectivo de las Actividades de Financiamiento | | |
| Aplicación | 952,891 | 952,891 | | | |
| Servicios Personales | 466,226 | 466,226 | Origen | | |
| Materiales y Suministros | 218,856 | 218,856 | Endeudamiento Neto | - | - |
| Servicios Generales | 45,150 | 45,150 | Interno | - | - |
| Transf. Internas y Asignaciones al Sector Público | - | - | Externo | - | - |
| Transferencias al resto del Sector Público | - | - | Otros Orígenes de Financiamiento | - | - |
| Subsidios y Subvenciones | - | - | | | |
| Ayudas Sociales | - | - | Aplicación | | |
| Pensiones y Jubilaciones | 22,242 | 22,242 | Servicios de la Deuda | - | - |
| Transf. a Fideicomisos, Mandatos y Contratos Análogos | - | - | Interno | - | - |
| Transferencias a la Seguridad Social | - | - | Externo | - | - |
| Donativos | - | - | Otras Aplicaciones de Financiamiento | - | - |
| Transferencias al Exterior | - | - | | | |
| Participaciones | - | - | Flujos Netos de Efectivo por Actividades de Financiamiento | | |
| Aportaciones | - | - | | | |
| Convenios | - | - | Incremento/Disminución Neta en el Efectivo y Equivalentes al Efectivo | | (227,484) |
| Otras Aplicaciones de Operación | 200,417 | 200,417 | | | |
| | | | | | |
| Flujos Netos de Efectivo por Actividades de Operación | (88,851) | (88,851) | Efectivo y Equivalentes al Efectivo al Inicio del Ejercicio | 789,473 | 840,626 |
| | | | Efectivo y Equivalentes al Efectivo al Final del Ejercicio | 692,622 | 613,142 |



**MUSEO MORELENSE DE ARTE POPULAR
MORELOS
Informe sobre Pasivos Contingentes
al 31/mar./2024**

Usr: supervisor
Rep: rptPasivosContingentes

Fecha y hora de Impresión | 17/abr./2024
11:11 a. m.

“En Cumplimiento a lo dispuesto en los artículos 46, Fracción I, Inciso f), y 52 de la Ley General de Contabilidad Gubernamental y de conformidad con lo establecido en el Capítulo VII, Numeral, II, Inciso h) del Manual de Contabilidad Gubernamental emitido por el CONAC, el Ente Público informa lo siguiente:”

SIN INFORMACIÓN QUE
REVELAR

NOTAS A LOS ESTADOS FINANCIEROS AL 31 DE MARZO DE 2024

NOTAS DE DESGLOSE

I) NOTAS AL ESTADO DE SITUACIÓN FINANCIERA Activo

1.- Efectivo y equivalentes

El saldo en este rubro por la cantidad de \$614,764.67 (Seiscientos catorce mil setecientos sesenta y cuatro pesos 67/100 M.N.) Los Fondos fueron autorizados en la primera sesión ordinaria de la Junta Directiva del ejercicio fiscal 2020.

| SUB CUENTA | MONTO | DESCRIPCION |
|-------------------------|-----------------|------------------|
| Ángel López Corral | 4,000 | Fondo Ingresos |
| Enrique Rodríguez Pérez | 15,000 | Fondo Revolvente |
| Total | \$19,000 | |

Las cuentas bancarias son específicas para cada recurso, permitiendo identificar claramente los movimientos de cada una, con la cuenta de bancos representa el monto total conciliado que se integra por las cuentas que a continuación se detallan:

| SUB CUENTA | MONTO | DESCRIPCION |
|---------------------|-------------------|------------------------------------|
| BANORTE 8001339752 | 215,112.74 | Ingresos Propios |
| BANORTE 8001339734 | 308,008.94 | Recursos estatales |
| BANORTE 0232982956 | 99,743.69 | Zona Maco |
| BANORTE 0427840357 | 4,530.52 | Recursos públicos estatales por la |
| BANORTE 0312498274 | 34,478.78 | Recurso Estatal Proyectos 2017 |
| BANORTE 1025236474 | 4,180.31 | Recurso Estatal Proyectos 2018 |
| BANORTE 1127826872 | - | FEIEF |
| Total Bancos | 666,054.98 | |

2.- Derechos a recibir Efectivo y Equivalentes y Bienes o Servicios a Recibir

Cuentas por cobrar a corto plazo

| SUB CUENTA | MONTO | DESCRIPCION |
|--------------------------------------|-----------------|------------------------------------|
| Transferencias de recursos estatales | 37,020 | Transferencias Gobierno del Estado |
| Total | \$37,020 | |

La cuenta de Otros derechos a recibir bienes o servicios integra el subsidio para el empleo acumulado y se calcula aplicando a los ingresos de los trabajadores que sirve de base para calcular el impuesto sobre la renta que correspondan al mes de calendario de que se trate.

| SUB CUENTA | MONTO | DESCRIPCION |
|--------------------|---------|------------------------------|
| Subsidio al empleo | 129,677 | Subsidio al empleo acumulado |

3.- Bienes disponibles para su transformación o consumo (inventarios)

El saldo por \$1,688,085 corresponde al total de inventario de artesanías adquirido directamente por el organismo y mercancía donada por la secretaría de desarrollo Económico del Gobierno del estado de Morelos, así como de fondo solidario para la venta en galería, y en una cuenta por separado el inventario en la modalidad de consignación, el método de valuación aplicado a los inventarios es el de costo promedio y se desglosa como sigue:

| SUB CUENTA | MONTO | DESCRIPCION |
|-------------------------------------|--------------------|--------------------------|
| Inventario de Mercancías para venta | 1,688,085 | Inventario de Mercancías |
| Total | \$1,688,085 | |

Cabe señalar que los procedimientos administrativos control interno y de control de valuación de inventarios es responsabilidad de la Dirección de Exposiciones, ya que reportan las entradas al inventario mensualmente a la subdirección administrativa y mediante esto se actualizan la cuenta de entrada al inventario del Museo.

4.- Bienes Muebles, Inmuebles e Intangibles

El valor histórico de los bienes muebles propiedad del Museo Morelense de Arte Popular, asciende a la cantidad de **\$2,615,558.43** (Dos millones seiscientos quince y quinientos cincuenta y ocho un peso 43/100 M.N.).

5.-Estimaciones y deterioros

La depreciación deterioro y amortización acumulada de bienes, representa la depreciación de los activos adquiridos con recursos de esta dependencia, y se depreciaron de acuerdo a los parámetros de estimación de vida útil publicados en la página del Consejo Nacional de Armonización Contable (CONAC) por la cantidad de \$2,470,000.57 (Dos millones cuatrocientos sesenta mil pesos 43/100 M.N.)

6.- Pasivo

Las cuentas por pagar a corto plazo por **\$248,911** representa los compromisos adquiridos con los proveedores y las obligaciones a cargo del organismo, con motivo de las adquisiciones de materiales e insumos, prestación de servicios, las adquisiciones de piezas a los artesanos, así como las piezas bajo la modalidad de contratos en consignación para nuestros diferentes puntos venta, atendiendo en su caso a los compromisos de pago establecidos, o contratos de prestación de servicios.

Retenciones y contribuciones por pagar a corto plazo, representa el saldo por concepto de retenciones a personas físicas por concepto de honorarios profesionales prestados a este organismo.

II) NOTAS AL ESTADO DE ACTIVIDADES 1.- Ingresos y otros beneficios

Los ingresos por venta de bienes y servicios, representa el total de venta de artesanías al **31 de marzo 2024**, se detalla a continuación:

| SUB CUENTA | MONTO | DESCRIPCION |
|---------------------|------------------|-----------------------|
| Venta de artesanías | \$199,877 | Venta en tienda MMAPO |
| Total | \$199,877 | |

2.- Gastos y otras pérdidas

Son los gastos llevados a cabo para la operatividad del organismo provenientes de recursos estatales para pago de gasto corriente, el presupuesto fue autorizado por el Gobierno del Estado y se ejerce de acuerdo, a las leyes aplicables, a los lineamientos locales y federales. Se desglosa por capítulo de la siguiente manera:

| CAPITULO | CUENTA | MONTO |
|----------|--------------------------|----------------|
| 1000 | Servicios personales | 466,225 |
| 2000 | Materiales y suministros | 218,856 |
| 3000 | Servicios generales | 45,150 |
| | Total | 730,231 |

III) NOTAS AL ESTADO DE VARIACIÓN EN LA HACIENDA PÚBLICA

Se integra por la cantidad de **\$134,976.89** el cuál se conforma por los importes correspondientes a donaciones de capital, por parte de la extinta secretaria de desarrollo económico y la donación por parte del fondo solidario; cuando se creó este organismo y otra parte corresponde a la adquisición de piezas por compra directa de artesanías. Así como el resultado de ejercicios anteriores y la adquisición de activos.

IV) NOTAS AL ESTADO DE FLUJOS DE EFECTIVO Efectivo y equivalentes

| | 2024 | 2023 |
|---|----------------|----------------|
| Efectivo en Bancos -Tesorería | 0 | 0 |
| Efectivo en Bancos- Dependencias | 692,621 | 770,473 |
| inversiones temporales (hasta 3 meses) | 0 | 0 |
| Fondos con afectación específica | 0 | 0 |
| Depositos de fondos de terceros y otros | 0 | 0 |
| Total de Efectivo y Equivalentes | 692,621 | 770,473 |

NOTAS DE GESTIÓN ADMINISTRATIVA

1.- Introducción

Los estados financieros proveen de información a los principales usuarios de la información financiera, al congreso y a los ciudadanos.

2.- Autorización e historia

Con fecha 09 de Noviembre del 2011, se publicó en el periódico oficial “tierra y libertad” numero 4929 el decreto número mil trescientos noventa y nueve por el que se crea el organismo descentralizado denominado CENTRO REGIONAL DE INNOVACION Y DESARROLLO ARTESANAL, con personalidad jurídica y patrimonio propio, sectorizado a la extinta secretaria de desarrollo económico, con la finalidad de coordinar, impulsar y garantizar la modernización y reestructuración de las actividades artesanales, mejorando sus condiciones y rentabilidad, gestión y competitividad en el mercado del estado.

Cabe señalar que, derivado de la reforma a la Ley Orgánica de la Administración Pública del Estado de Morelos, la cual contempla una reestructuración de la administración pública, en la cual se crean nuevas secretarías de despacho, incluyendo entre estas la Secretaría de Cultura, a la cual en virtud de sus atribuciones fue sectorizado el organismo mediante acuerdo de sectorización publicado con fecha 5 de diciembre del 2012, en el periódico oficial “Tierra y Libertad” numero 5048 Alcance.

Con fecha 15 de enero del 2014, se reforman la denominación del Decreto número mil trescientos noventa y nueve por el que se crea el Organismo Descentralizado denominado Museo Morelense de Arte Popular; sus artículos 1; 2; 3; 4; la denominación del vigente Capítulo Segundo; el párrafo inicial del artículo 5; la denominación del vigente Capítulo Tercero; el párrafo inicial y la fracción II del artículo 6; se reforma el artículo 7; el párrafo inicial y las fracciones I, II, III, IV y V del artículo 9; la denominación del vigente Capítulo Quinto, el artículo 11; el párrafo inicial y las fracciones I, II y III del artículo 12; el primer y segundo párrafo del artículo 13; y los artículos 15 y 16 por artículo Primero; y se adiciona un Capítulo para ser el Capítulo Segundo, recorriendo en su orden los actuales Capítulos Segundo, Tercero, Cuarto, Quinto y Sexto, para ser los Capítulos Tercero, Cuarto, Quinto, Sexto y Séptimo, por artículo Segundo del Decreto No. 1218 publicado en el Periódico Oficial “Tierra y Libertad No. 5157 de fecha 2014/01/15. Vigencia 2014/01/01.

Fue publicado en el periódico Oficial “Tierra y Libertad” No. 5160, Fe de erratas al decreto número mil doscientos dieciocho, publicado en el periódico antes citado número 5157, de fecha 15 de enero de 2014, en el cual en la página 7, columna izquierda, línea 49, dice:

Día 1° de enero del año 2014 Debe decir:

Día 16 de enero del año 2014.

Con base a esta reforma el Organismo Público Descentralizado, ahora se denomina Museo Morelense de Arte Popular.

3.- Organización y objeto social

De conformidad con lo estipulado en su artículo 2.- El Museo Morelense de Arte Popular, tendrá por objeto la coordinación entre los usuarios, los Municipios, el Estado y la Federación, para la realización de las acciones relacionadas con la recuperación, fomento, comercialización y difusión de los valores del arte popular; constituyéndose como un espacio de conservación, exhibición y difusión, de carácter cultural y educativo de las diversas manifestaciones históricas de arte popular que se han llevado a cabo dentro del territorio de nuestra Entidad.

De conformidad con lo estipulado en su Artículo 3. El Museo Morelense de Arte Popular tendrá las atribuciones siguientes:

- I. Constituirse, en el ámbito de su competencia, como Organismo Auxiliar de la Administración Pública del Estado, para la ejecución de las políticas públicas relacionadas con el fomento al arte popular;
- II. Instrumentar los mecanismos que permitan promover, difundir y comercializar, directa o indirectamente, la producción de arte popular, incluyendo principalmente la participación de la población indígena del Estado;
- III. Consolidar, preservar y difundir testimonios del arte popular, contribuyendo con la educación a través del conocimiento de los elementos históricos de nuestra cultura popular;
- IV. Impulsar la capacitación, la innovación en el diseño y la calidad en la manufacturación del arte popular, preservando su identidad cultural, con el objeto de ampliar su mercado;
- V. Establecer la coordinación con la Federación, Estados, Municipios o Instituciones Públicas, Sociales o Privadas, para orientar las actividades de investigación, promoción, comercialización y difusión del arte popular, a nivel nacional e internacional;
- VI. Organizar y desarrollar programas de intercambio museológico y colaboración profesional con Organismos e Instituciones Culturales o de Investigación Artística Nacionales y Extranjeras;
- VII. Operar como unidad de exhibición de los contenidos temáticos que se integren con los elementos, características y objetos de arte popular que se obtengan para su custodia o comercialización;
- VIII. Garantizar la preservación y proporcionar el mantenimiento adecuado a las piezas y objetos bajo su custodia o de su propiedad;
- IX. Realizar las investigaciones necesarias para las exhibiciones, con el fin de robustecer, preservar y difundir las raíces culturales e históricas del arte popular morelense;
- X. Realizar exposiciones temporales o permanentes vinculadas a los temas del arte popular;
- XI. Desarrollar y promover actividades vinculadas al Museo Morelense de Arte Popular que contribuyan a la difusión y desarrollo del arte popular entre los morelenses y sus visitantes;
- XII. Promover en los jóvenes y niños valores que coadyuven a garantizar la preservación del arte popular de sus comunidades, mediante talleres de capacitación en la materia;

- XIII. Realizar y promover actividades encaminadas a estimular la participación de los sectores populares en las actividades del Museo Morelense de Arte Popular;
- XIV. Promover la preservación y evolución de los elementos de la identidad morelense;
- XV. Elaborar y operar el registro de artesanos del Estado de Morelos;
- XVI. Organizar y participar en ferias y exposiciones nacionales e internacionales para difundir y comercializar el arte popular
- XVII. Instalar puntos de venta para la comercialización de arte popular, de acuerdo con la normatividad aplicable;
- XVIII. Celebrar todo tipo de Actos, Convenios y Contratos que sean necesarios para el cumplimiento de su objeto;
- XIX. Gestionar apoyos públicos o privados para la investigación y el desarrollo de la actividad de arte popular;
- XX. Gestionar financiamientos para el logro de sus objetivos, en términos de las disposiciones jurídicas aplicables;
- XXI. Procurar el uso y aprovechamiento de los recursos naturales de la región, y
- XXII. Las demás que determinen las disposiciones jurídicas aplicables.

De conformidad con lo estipulado en su **Artículo 4.** Para el ejercicio de sus atribuciones, el Museo Morelense de Arte Popular, en coordinación con la Dirección General de Museos y exposiciones de la Secretaría de Turismo y Cultura, desempeñará su actuación acorde con los planes, objetivos y metas que deban alcanzarse, y responderá a una administración eficaz, eficiente y ágil.

Ejercicio fiscal

El Museo Morelense de arte popular, inicia su ejercicio fiscal del día 01 de enero y lo cierra el 31 de diciembre de cada año.

Régimen jurídico

Constitución Política del Estado Libre y Soberano de Morelos. Ley Orgánica de la Administración Pública del Estado de Morelos. Ley de Información Pública, Estadística y Protección de Datos Personales del Estado de Morelos. Ley del Servicio Civil para el Estado de Morelos.

Ley de Desarrollo Económico Sustentable del Estado Libre y Soberano de Morelos. Ley Estatal de Responsabilidades de los Servidores Públicos.

Ley sobre Adquisiciones, Enajenaciones, Arrendamientos y Prestación de Servicios del Poder Ejecutivo del Estado Libre y Soberano de Morelos.

Ley de Entrega recepción de la Administración Pública del Estado y Municipios. Plan Estatal de Desarrollo 2018-2024.

Reglamento de la Ley sobre Adquisiciones, Enajenaciones, Arrendamientos y Prestación de Servicios del Poder Ejecutivo del Estado de Morelos.

Lineamientos y Criterios para el Cumplimiento de las Obligaciones de Transparencia.

Acuerdo que establece los lineamientos para la convocatoria y desarrollo de las Sesiones Ordinarias y extraordinarias de los órganos colegiados de la Administración Central y de los Organismos Auxiliares que integran el Sector Paraestatal del Estado de Morelos.

Decreto de Austeridad para la Administración Pública Estatal. Ley General de Contabilidad Gubernamental.

Ley de Impuesto Sobre la Renta.

Ley General de Presupuesto y Responsabilidad Hacendaria.

Ley de Presupuesto Contabilidad y Gasto Público del Estado de Morelos. Código Fiscal de la Federación.

Ley de Disciplina Financiera de las Entidades Federativas y los Municipios.

Consideraciones fiscales

El régimen fiscal aplicable al Museo Morelense de Arte Popular del Estado de Morelos, es el correspondiente a Personas Morales con fines no lucrativos del título III de la Ley del Impuesto Sobre la Renta.

5.- Bases de preparación de los Estados Financieros.

Los Estados Financieros a partir de ejercicio fiscal 2012, son elaborados en base a la Ley General de Contabilidad Gubernamental, así como los documentos técnicos emitidos por el Consejo Nacional de Armonización Contable (CONAC) y la información financiera se sujeta a criterios de utilidad, confiabilidad, relevancia comprensibilidad y comparación, con la finalidad de cumplir con lo establecido en la Ley.

6.- Políticas de contabilidad significativas

Las principales políticas contables del Museo Morelense de Arte Popular se resumen a continuación:

Los Estados Financieros al **31 de marzo de 2024**, son presentados en precios históricos y no reconocen los efectos de la inflación en la información financiera contenidos en las Normas de Información Financieras (NIF) en tanto el CONAC no emita lo conducente.

La información se genera conforme a las normas criterios y principios técnicos emitidos por el CONAC y las disposiciones aplicables. Así como los Lineamientos de Operación del Gasto autorizado por nuestra junta directiva.

Los registros se realizan en base a la clasificación presupuestaria y contable, publicada por el Consejo Nacional de Armonización Contable (CONAC) que señala el Clasificador por objeto del gasto (COG publicado el 22/12/2014), clasificador por tipo de gasto (publicado el 10/06/2010), clasificador funcional del gasto (publicado el 27/12/2010) y el clasificador por rubro de ingresos (CRI publicado el 02/01/2013), y el plan de cuentas (publicado el 22/12/2014).

Nota 1. No existen partes relacionadas que pudieran ejercer influencia significativa sobre la toma de decisiones financieras y operativas.

“Bajo protesta de decir verdad declaramos que los estados financieros y sus notas, son razonablemente correctos y son responsabilidad del emisor”.




Primer Informe de Cuenta Pública
Museo Morelense de Arte Popular
Conciliación entre los Ingresos Presupuestarios y Contables
Del 1 de enero al 31 de marzo de 2024
(Cifras en Pesos)

| Concepto | 2024 |
|--|-----------------|
| 1. Total de Ingresos Presupuestarios | 914,251 |
| 2. Más Ingresos Contables No Presupuestarios | (18,933) |
| 2.1 Ingresos Financieros | - |
| 2.2 Incremento por Variación de Inventarios | (18,933) |
| 2.3 Disminución del Exceso de Estimaciones por Pérdida o Deterioro u Obsolescencia | - |
| 2.4 Disminución del Exceso de Provisiones | - |
| 2.5 Otros Ingresos y Beneficios Varios | - |
| 2.6 Otros Ingresos Contables No Presupuestarios | - |
| 3. Menos Ingresos Presupuestarios No Contables | - |
| 3.1 Aprovechamientos Patrimoniales | - |
| 3.2 Ingresos Derivados de Financiamientos | - |
| 3.3 Otros Ingresos Presupuestarios No Contables | - |
| 4. Total de Ingresos Contables | 895,318 |



Primer Informe de Cuenta Pública
Museo Morelense de Arte Popular
Conciliación entre los Egresos Presupuestarios y los Gastos Contables
Del 1 de enero al 31 de marzo de 2024
(Cifras en Pesos)

| Concepto | 2024 |
|--|----------------|
| 1. Total de Egresos Presupuestarios | 760,474 |
| 2. Menos Egresos Presupuestarios No Contables | 8,000 |
| 2.1 Materias Primas y Materiales de Producción y Comercialización | - |
| 2.2 Materiales y Suministros | - |
| 2.3 Mobiliario y Equipo de Administración | 8,000 |
| 2.4 Mobiliario y Equipo Educacional y Recreativo | - |
| 2.5 Equipo e Instrumental Médico y de Laboratorio | - |
| 2.6 Vehículos y Equipo de Transporte | - |
| 2.7 Equipo de Defensa y Seguridad | - |
| 2.8 Maquinaria, Otros Equipos y Herramientas | - |
| 2.9 Activos Biológicos | - |
| 2.10 Bienes Inmuebles | - |
| 2.11 Activos Intangibles | - |
| 2.12 Obra Pública en Bienes de Dominio Público | - |
| 2.13 Obra Pública en Bienes Propios | - |
| 2.14 Acciones y Participaciones de Capital | - |
| 2.15 Compra de Títulos y Valores | - |
| 2.16 Concesión de Préstamos | - |
| 2.17 Inversiones en Fideicomisos, Mandatos y Otros Análogos | - |
| 2.18 Provisiones para Contingencias y Otras Erogaciones Especiales | - |
| 2.19 Amortización de la Deuda Pública | - |
| 2.20 Adeudos de Ejercicios Fiscales Anteriores (ADEFAS) | - |
| 2.21 Otros Egresos Presupuestarios No Contables | - |
| 3. Más Gastos Contables No Presupuestarios | - |
| 3.1 Estimaciones, Depreciaciones, Deterioros, Obsolescencia y Amortizaciones | - |
| 3.2 Provisiones | - |
| 3.3 Disminución de Inventarios | - |
| 3.4 Otros Gastos | - |
| 3.5 Inversión Pública no Capitalizable | - |
| 3.6 Materiales y Suministros (consumos) | - |
| 3.7 Otros Gastos Contables No Presupuestarios | - |
| 4. Total de Gastos Contables | 752,474 |



MMAPO

Información Presupuestaria

PRIMER INFORME DE CUENTA PÚBLICA
MUSEO MORELENSE DE ARTE POPULAR
ENERO - MARZO

2024



Primer Informe de Cuenta Pública
Museo Morelense de Arte Popular
Balance Presupuestario - LDF
Del 1 de enero al 31 de marzo de 2024
 (Cifras en Pesos)

| Concepto | Estimado / Aprobado | Devengado | Recaudado / Pagado |
|---|---------------------|-----------|--------------------|
| A. Ingresos Totales (A = A1 + A2 + A3) | 3,707,095 | 914,251 | 864,040 |
| A1. Ingresos de Libre Disposición | 3,707,095 | 914,251 | 864,040 |
| A2. Transferencias Federales Etiquetadas | - | - | - |
| A3. Financiamiento Neto | - | - | - |
| B. Egresos Presupuestarios (B = B1 + B2) | 3,707,095 | 760,474 | 760,474 |
| B1. Gasto No Etiquetado (sin incluir Amortización de la Deuda Pública) | 3,707,095 | 760,474 | 760,474 |
| B2. Gasto Etiquetado (sin incluir Amortización de la Deuda Pública) | - | - | - |
| C. Remanentes del Ejercicio Anterior (C = C1 + C2) | - | - | - |
| C1. Remanentes de Ingresos de Libre Disposición aplicados en el periodo | - | - | - |
| C2. Remanentes de Transferencias Federales Etiquetadas aplicados en el periodo | - | - | - |
| I. Balance Presupuestario (I = A - B + C) | - | 153,777 | 103,566 |
| II. Balance Presupuestario sin Financiamiento Neto (II = I - A3) | - | 153,777 | 103,566 |
| III. Balance Presupuestario sin Financiamiento Neto y sin Remanentes del Ejercicio Anterior (III = II - C) | - | 153,777 | 103,566 |

| Concepto | Aprobado | Devengado | Pagado |
|--|----------|-----------|---------|
| E. Intereses, Comisiones y Gastos de la Deuda (E = E1 + E2) | - | - | - |
| E1. Intereses, Comisiones y Gastos de la Deuda con Gasto No Etiquetado | - | - | - |
| E2. Intereses, Comisiones y Gastos de la Deuda con Gasto Etiquetado | - | - | - |
| IV. Balance Primario (IV = III + E) | - | 153,777 | 103,566 |

| Concepto | Estimado / Aprobado | Devengado | Recaudado / Pagado |
|---|---------------------|-----------|--------------------|
| F. Financiamiento (F = F1 + F2) | - | - | - |
| F1. Financiamiento con Fuente de Pago de Ingresos de Libre Disposición | - | - | - |
| F2. Financiamiento con Fuente de Pago de Transferencias Federales Etiquetadas | - | - | - |
| G. Amortización de la Deuda (G = G1 + G2) | - | - | - |
| G1. Amortización de la Deuda Pública con Gasto No Etiquetado | - | - | - |
| G2. Amortización de la Deuda Pública con Gasto Etiquetado | - | - | - |
| A3. Financiamiento Neto (A3 = F - G) | - | - | - |

| Concepto | Estimado / Aprobado | Devengado | Recaudado / Pagado |
|---|---------------------|-----------|--------------------|
| A1. Ingresos de Libre Disposición | 3,707,095 | 914,251 | 864,040 |
| A3.1 Financiamiento Neto con Fuente de Pago de Ingresos de Libre Disposición (A3.1 = F1 - G1) | - | - | - |
| F1. Financiamiento con Fuente de Pago de Ingresos de Libre Disposición | - | - | - |
| G1. Amortización de la Deuda Pública con Gasto No Etiquetado | - | - | - |
| B1. Gasto No Etiquetado (sin incluir Amortización de la Deuda Pública) | 3,707,095 | 760,474 | 760,474 |
| C1. Remanentes de Ingresos de Libre Disposición aplicados en el periodo | - | - | - |
| V. Balance Presupuestario de Recursos Disponibles (V = A1 + A3.1 - B1 + C1) | - | 153,777 | 103,566 |
| VI. Balance Presupuestario de Recursos Disponibles sin Financiamiento Neto (VI = V - A3.1) | - | 153,777 | 103,566 |

| Concepto | Estimado / Aprobado | Devengado | Recaudado / Pagado |
|---|---------------------|-----------|--------------------|
| A2. Transferencias Federales Etiquetadas | - | - | - |
| A3.2 Financiamiento Neto con Fuente de Pago de Transferencias Federales Etiquetadas (A3.2 = F2 - G2) | - | - | - |
| F2. Financiamiento con Fuente de Pago de Transferencias Federales Etiquetadas | - | - | - |
| G2. Amortización de la Deuda Pública con Gasto Etiquetado | - | - | - |
| B2. Gasto Etiquetado (sin incluir Amortización de la Deuda Pública) | - | - | - |
| C2. Remanentes de Transferencias Federales Etiquetadas aplicados en el periodo | - | - | - |
| VII. Balance Presupuestario de Recursos Etiquetados (VII = A2 + A3.2 - B2 + C2) | - | - | - |
| VIII. Balance Presupuestario de Recursos Etiquetados sin Financiamiento Neto (VIII = VII - A3.2) | - | - | - |



Primer Informe de Cuenta Pública
Museo Morelense de Arte Popular
Estado Analítico de Ingresos
Del 1 de enero al 31 de marzo de 2024
(Cifras en Pesos)

| Rubro de Ingresos | Ingreso | | | | | Diferencia (6 = 5 - 1) |
|---|------------------|----------------------------|------------------|---------------------|----------------|---------------------------|
| | Estimado | Ampliaciones y Reducciones | Modificado | Devengado | Recaudado | |
| | (1) | (2) | (3 = 1 + 2) | (4) | (5) | |
| Impuestos | - | - | - | - | - | - |
| Cuotas y Aportaciones de Seguridad Social | - | - | - | - | - | - |
| Contribuciones de Mejoras | - | - | - | - | - | - |
| Derechos | - | - | - | - | - | - |
| Productos | - | - | - | 11 | 11 | 11 |
| Aprovechamientos | - | - | - | - | - | - |
| Ingresos por Venta de Bienes, Prestación de Servicios y Otros Ingresos | 585,000 | 219,000 | 804,000 | 199,877 | 186,686 | (398,314) |
| Participaciones, Aportaciones, Convenios, Incentivos Derivados de la Colaboración Fiscal y Fondos Distintos de Aportaciones | - | - | - | - | - | - |
| Transferencias, Asignaciones, Subsidios y Subvenciones, y Pensiones y Jubilaciones | 3,122,095 | 292,484 | 3,414,579 | 714,363 | 677,343 | (2,444,752) |
| Ingresos Derivados de Financiamientos | - | - | - | - | - | - |
| Total | 3,707,095 | 511,484 | 4,218,579 | 914,251 | 864,040 | (2,843,055) |
| | | | | Ingresos excedentes | | |

| Estado Analítico de Ingresos Por Fuente de Financiamiento | Ingreso | | | | | Diferencia (6 = 5 - 1) |
|---|------------------|----------------------------|------------------|---------------------|----------------|---------------------------|
| | Estimado | Ampliaciones y Reducciones | Modificado | Devengado | Recaudado | |
| | (1) | (2) | (3 = 1 + 2) | (4) | (5) | |
| Ingresos del Poder Ejecutivo Federal o Estatal y de los Municipios | - | - | - | - | - | - |
| Impuestos | - | - | - | - | - | - |
| Cuotas y Aportaciones de Seguridad Social | - | - | - | - | - | - |
| Contribuciones de Mejoras | - | - | - | - | - | - |
| Derechos | - | - | - | - | - | - |
| Productos ¹ | - | - | - | - | - | - |
| Aprovechamientos ² | - | - | - | - | - | - |
| Participaciones, Aportaciones, Convenios, Incentivos Derivados de la Colaboración Fiscal y Fondos Distintos de Aportaciones | - | - | - | - | - | - |
| Transferencias, Asignaciones, Subsidios y Subvenciones, y Pensiones y Jubilaciones | - | - | - | - | - | - |
| Ingresos de los Entes Públicos de los Poderes Legislativo y Judicial, de los Órganos Autónomos y del Sector Paraestatal o Paramunicipal, así como de las Empresas Productivas del Estado | 3,707,095 | 511,484 | 4,218,579 | 914,251 | 864,040 | (2,843,055) |
| Cuotas y Aportaciones de Seguridad Social | - | - | - | - | - | - |
| Productos ¹ | - | - | - | 11 | 11 | 11 |
| Ingresos por Venta de Bienes, Prestación de Servicios y Otros Ingresos ³ | 585,000 | 219,000 | 804,000 | 199,877 | 186,686 | (398,314) |
| Transferencias, Asignaciones, Subsidios y Subvenciones, y Pensiones y Jubilaciones | 3,122,095 | 292,484 | 3,414,579 | 714,363 | 677,343 | (2,444,752) |
| Ingresos Derivados de Financiamientos | - | - | - | - | - | - |
| Ingresos Derivados de Financiamientos | - | - | - | - | - | - |
| Total | 3,707,095 | 511,484 | 4,218,579 | 914,251 | 864,040 | (2,843,055) |
| | | | | Ingresos excedentes | | |

¹ Incluye intereses que generan las cuentas bancarias de los entes públicos en productos.

² Incluye donativos en efectivo del Poder Ejecutivo, entre otros aprovechamientos.

³ Se refiere a los ingresos propios obtenidos por los Poderes Legislativo y Judicial, los Órganos Autónomos y las entidades de la administración pública paraestatal y paramunicipal, por sus actividades diversas no inherentes a su operación que generan recursos y que no sean ingresos por venta de bienes o prestación de servicios, tales como donativos en efectivo, entre otros.



Primer Informe de Cuenta Pública
Museo Morelense de Arte Popular
Estado Analítico de Ingresos Detallado - LDF
Del 1 de enero al 31 de marzo de 2024
(Cifras en Pesos)

| Concepto | Ingreso | | | | | Diferencia |
|---|------------------|--------------------------------|------------------|----------------|----------------|--------------------|
| | Estimado | Ampliaciones/ (Reducciones) | Modificado | Devengado | Recaudado | |
| Ingresos de Libre Disposición | | | | | | |
| <i>Impuestos</i> | - | - | - | - | - | - |
| <i>Cuotas y Aportaciones de Seguridad Social</i> | - | - | - | - | - | - |
| <i>Contribuciones de Mejoras</i> | - | - | - | - | - | - |
| <i>Derechos</i> | - | - | - | - | - | - |
| <i>Productos</i> | - | - | - | 11 | 11 | 11 |
| <i>Aprovechamientos</i> | - | - | - | - | - | - |
| <i>Ingresos por Venta de Bienes y Prestación de Servicios</i> | 585,000 | 219,000 | 804,000 | 199,877 | 186,686 | (398,314) |
| <i>Participaciones</i> | - | - | - | - | - | - |
| Fondo General de Participaciones | - | - | - | - | - | - |
| Fondo de Fomento Municipal | - | - | - | - | - | - |
| Fondo de Fiscalización y Recaudación | - | - | - | - | - | - |
| Fondo de Compensación | - | - | - | - | - | - |
| Fondo de Extracción de Hidrocarburos | - | - | - | - | - | - |
| Impuesto Especial Sobre Producción y Servicios | - | - | - | - | - | - |
| 0.136% de la Recaudación Federal Participable | - | - | - | - | - | - |
| 3.17% Sobre Extracción de Petróleo | - | - | - | - | - | - |
| Gasolinas y Diésel | - | - | - | - | - | - |
| Fondo del Impuesto Sobre la Renta | - | - | - | - | - | - |
| Fondo de Estabilización de los Ingresos de las Ent. Fed. | - | - | - | - | - | - |
| <i>Incentivos Derivados de la Colaboración Fiscal</i> | - | - | - | - | - | - |
| Tenencia o Uso de Vehículos | - | - | - | - | - | - |
| Fondo de Compensación ISAN | - | - | - | - | - | - |
| Impuesto Sobre Automóviles Nuevos | - | - | - | - | - | - |
| Fondo de Compensación de Repecos-Intermedios | - | - | - | - | - | - |
| Otros Incentivos Económicos | - | - | - | - | - | - |
| <i>Transferencias y Asignaciones</i> | 3,122,095 | 292,484 | 3,414,579 | 714,363 | 677,343 | (2,444,752) |
| <i>Convenios</i> | - | - | - | - | - | - |
| Otros Convenios y Subsidios | - | - | - | - | - | - |
| <i>Otros Ingresos de Libre Disposición</i> | - | - | - | - | - | - |
| Participaciones en Ingresos Locales | - | - | - | - | - | - |
| Otros Ingresos de Libre Disposición | - | - | - | - | - | - |
| Total de Ingresos de Libre Disposición | 3,707,095 | 511,484 | 4,218,579 | 914,251 | 864,040 | (2,843,055) |
| Ingresos Excedentes de Ingresos de Libre Disposición | | | | | | |
| Transferencias Federales Etiquetadas | | | | | | |
| <i>Aportaciones</i> | - | - | - | - | - | - |
| Fondo de Aport. para la Nómina Educativa y Gto. Op. | - | - | - | - | - | - |
| Fondo de Aportaciones para los Servicios de Salud | - | - | - | - | - | - |
| Fondo de Aportaciones para la Infraestructura Social | - | - | - | - | - | - |
| Fondo de Aport. para el Fortalecimiento de los Municipios y de las Demarcaciones Territoriales del Distrito Federal | - | - | - | - | - | - |
| Fondo de Aportaciones Múltiples | - | - | - | - | - | - |
| Fondo de Aport. para la Educación Tec. y de Adultos | - | - | - | - | - | - |
| Fondo de Aportaciones para la Seguridad Pública de los Estados y del Distrito Federal | - | - | - | - | - | - |
| Fondo de Aportaciones para el Fortalecimiento de las Entidades Federativas | - | - | - | - | - | - |
| <i>Convenios</i> | - | - | - | - | - | - |
| Convenios de Protección Social en Salud | - | - | - | - | - | - |
| Convenios de Descentralización | - | - | - | - | - | - |
| Convenios de Reasignación | - | - | - | - | - | - |
| Otros Convenios y Subsidios | - | - | - | - | - | - |
| <i>Fondos Distintos de Aportaciones</i> | - | - | - | - | - | - |
| Fondo para Entidades Federativas y Municipios Productores de Hidrocarburos | - | - | - | - | - | - |
| Fondo Minero | - | - | - | - | - | - |
| <i>Transferencias, Asignaciones, Subsidios y Subvenciones, y Pensiones y Jubilaciones</i> | - | - | - | - | - | - |
| <i>Otras Transferencias Federales Etiquetadas</i> | - | - | - | - | - | - |
| Total de Transferencias Federales Etiquetadas | - | - | - | - | - | - |
| Ingresos Derivados de Financiamientos | | | | | | |
| <i>Ingresos Derivados de Financiamientos</i> | - | - | - | - | - | - |
| Total de Ingresos | 3,707,095 | 511,484 | 4,218,579 | 914,251 | 864,040 | (2,843,055) |
| Datos Informativos | | | | | | |
| 1. Ingresos Derivados de Financiamientos con Fuente de Pago de Ingresos de Libre Disposición | - | - | - | - | - | - |
| 2. Ingresos Derivados de Financiamientos con Fuente de Pago de Transferencias Federales Etiquetadas | - | - | - | - | - | - |
| 3. Ingresos Derivados de Financiamientos | - | - | - | - | - | - |



Primer Informe de Cuenta Pública
Museo Morelense de Arte Popular
Estado Analítico del Ejercicio del Presupuesto de Egresos
Clasificación por Objeto del Gasto (Capítulo y Concepto)
Del 1 de enero al 31 de marzo de 2024
(Cifras en Pesos)

| Concepto | Egresos | | | | | Subejercicio 6 = (3 - 4) |
|--|------------------|--------------------------------|------------------|----------------|----------------|-------------------------------|
| | Aprobado | Ampliaciones/ (Reducciones) | Modificado | Devengado | Pagado | |
| | 1 | 2 | 3 = (1 + 2) | 4 | 5 | |
| Servicios Personales | 2,483,320 | - | 2,483,320 | 466,226 | 466,226 | 2,017,094 |
| Remuneraciones al Personal de Carácter Permanente | 1,852,844 | - | 1,852,844 | 455,477 | 455,477 | 1,397,367 |
| Remuneraciones al Personal de Carácter Transitorio | - | - | - | - | - | - |
| Remuneraciones Adicionales y Especiales | 401,951 | - | 401,951 | - | - | 401,951 |
| Seguridad Social | 192,525 | - | 192,525 | 10,749 | 10,749 | 181,776 |
| Otras Prestaciones Sociales y Económicas | 36,000 | - | 36,000 | - | - | 36,000 |
| Previsiones | - | - | - | - | - | - |
| Pago de Estímulos a Servidores Públicos | - | - | - | - | - | - |
| Materiales y Suministros | 794,453 | 215,944 | 1,010,397 | 218,856 | 218,856 | 791,541 |
| Materiales de Admón, Emisión de Doctos. y Artículos Oficiales | 148,700 | - | 148,700 | 21,969 | 21,969 | 126,731 |
| Alimentos y Utensilios | 14,358 | 85 | 14,443 | 2,719 | 2,719 | 11,724 |
| Materias Primas y Materiales de Producción y Comercialización | 468,000 | 218,000 | 686,000 | 163,239 | 163,239 | 522,761 |
| Materiales y Artículos de Construcción y de Reparación | 85,250 | (4,105) | 81,145 | 18,595 | 18,595 | 62,550 |
| Productos Químicos, Farmacéuticos y de Laboratorio | 18,000 | - | 18,000 | 2,902 | 2,902 | 15,098 |
| Combustibles, Lubricantes y Aditivos | 35,500 | 1,964 | 37,464 | 5,821 | 5,821 | 31,643 |
| Vestuario, Blancos, Prendas de Protección y Artículos Deportivos | 11,170 | - | 11,170 | 1,419 | 1,419 | 9,751 |
| Materiales y Suministros Para Seguridad | - | - | - | - | - | - |
| Herramientas, Refacciones y Accesorios Menores | 13,475 | - | 13,475 | 2,192 | 2,192 | 11,283 |
| Servicios Generales | 310,112 | 295,540 | 605,652 | 45,150 | 45,150 | 560,502 |
| Servicios Básicos | 15,000 | - | 15,000 | - | - | 15,000 |
| Servicios de Arrendamiento | - | - | - | - | - | - |
| Servicios Profesionales, Científicos, Técnicos y Otros Servicios | 81,900 | - | 81,900 | 21,849 | 21,849 | 60,051 |
| Servicios Financieros, Bancarios y Comerciales | 47,170 | 1,000 | 48,170 | 6,494 | 6,494 | 41,676 |
| Servicios de Instalación, Reparación, Mantto. y Conservación | 18,000 | 292,484 | 310,484 | - | - | 310,484 |
| Servicios de Comunicación Social y Publicidad | - | - | - | - | - | - |
| Servicios de Traslado y Viáticos | 42,500 | 2,056 | 44,556 | 3,374 | 3,374 | 41,182 |
| Servicios Oficiales | 57,500 | - | 57,500 | 10,500 | 10,500 | 47,000 |
| Otros Servicios Generales | 48,042 | - | 48,042 | 2,933 | 2,933 | 45,109 |
| Transferencias, Asignaciones, Subsidios y Otras Ayudas | 111,210 | - | 111,210 | 22,242 | 22,242 | 88,968 |
| Transferencias Internas y Asignaciones al Sector Público | - | - | - | - | - | - |
| Transferencias al Resto del Sector Público | - | - | - | - | - | - |
| Subsidios y Subvenciones | - | - | - | - | - | - |
| Ayudas Sociales | - | - | - | - | - | - |
| Pensiones y Jubilaciones | 111,210 | - | 111,210 | 22,242 | 22,242 | 88,968 |
| Transferencias a Fideicomisos, Mandatos y Otros Análogos | - | - | - | - | - | - |
| Transferencias a la Seguridad Social | - | - | - | - | - | - |
| Donativos | - | - | - | - | - | - |
| Transferencias al Exterior | - | - | - | - | - | - |
| Bienes Muebles, Inmuebles e Intangibles | 8,000 | - | 8,000 | 8,000 | 8,000 | - |
| Mobiliario y Equipo de Administración | 8,000 | - | 8,000 | 8,000 | 8,000 | - |
| Mobiliario y Equipo Educativo y Recreativo | - | - | - | - | - | - |
| Equipo e Instrumental Médico y de Laboratorio | - | - | - | - | - | - |
| Vehículos y Equipo de Transporte | - | - | - | - | - | - |
| Equipo de Defensa y Seguridad | - | - | - | - | - | - |
| Maquinaria, Otros Equipos y Herramientas | - | - | - | - | - | - |
| Activos Biológicos | - | - | - | - | - | - |
| Bienes Inmuebles | - | - | - | - | - | - |
| Activos Intangibles | - | - | - | - | - | - |
| Inversión Pública | - | - | - | - | - | - |
| Obra Pública en Bienes de Dominio Público | - | - | - | - | - | - |
| Obra Pública en Bienes Propios | - | - | - | - | - | - |
| Proyectos Productivos y Acciones de Fomento | - | - | - | - | - | - |
| Inversiones Financieras y Otras Provisiones | - | - | - | - | - | - |
| Inversiones Para el Fomento de Actividades Productivas | - | - | - | - | - | - |
| Acciones y Participaciones de Capital | - | - | - | - | - | - |
| Compra de Títulos y Valores | - | - | - | - | - | - |
| Concesión de Préstamos | - | - | - | - | - | - |
| Inversiones en Fideicomisos, Mandatos y Otros Análogos | - | - | - | - | - | - |
| Otras Inversiones Financieras | - | - | - | - | - | - |
| Provisiones para Contingencias y Otras Erogaciones Especiales | - | - | - | - | - | - |
| Participaciones y Aportaciones | - | - | - | - | - | - |
| Participaciones | - | - | - | - | - | - |
| Aportaciones | - | - | - | - | - | - |
| Convenios | - | - | - | - | - | - |
| Deuda Pública | - | - | - | - | - | - |
| Amortización de la Deuda Pública | - | - | - | - | - | - |
| Intereses de la Deuda Pública | - | - | - | - | - | - |
| Comisiones de la Deuda Pública | - | - | - | - | - | - |
| Gastos de la Deuda Pública | - | - | - | - | - | - |
| Costo por Coberturas | - | - | - | - | - | - |
| Apoyos Financieros | - | - | - | - | - | - |
| Adeudos de Ejercicios Fiscales Anteriores (Adefas) | - | - | - | - | - | - |
| Total del Gasto | 3,707,095 | 511,484 | 4,218,579 | 760,474 | 760,474 | 3,458,105 |



Primer Informe de Cuenta Pública
Museo Morelense de Arte Popular
Estado Analítico del Ejercicio del Presupuesto de Egresos Detallado - LDF
Clasificación por Objeto del Gasto (Capítulo y Concepto)
Del 1 de enero al 31 de marzo de 2024
(Cifras en Pesos)

| Concepto | Egresos | | | | | Subejercicio |
|---|------------------|------------------------------|------------------|----------------|----------------|------------------|
| | Aprobado | Ampliaciones / (Reducciones) | Modificado | Devengado | Pagado | |
| Gasto No Etiquetado | 3,707,095 | 511,484 | 4,218,579 | 760,474 | 760,474 | 3,458,105 |
| Servicios Personales | 2,483,320 | - | 2,483,320 | 466,226 | 466,226 | 2,017,094 |
| Remuneraciones al Personal de Carácter Permanente | 1,852,844 | - | 1,852,844 | 455,477 | 455,477 | 1,397,367 |
| Remuneraciones al Personal de Carácter Transitorio | - | - | - | - | - | - |
| Remuneraciones Adicionales y Especiales | 401,951 | - | 401,951 | - | - | 401,951 |
| Seguridad Social | 192,525 | - | 192,525 | 10,749 | 10,749 | 181,776 |
| Otras Prestaciones Sociales y Económicas | 36,000 | - | 36,000 | - | - | 36,000 |
| Previsiones | - | - | - | - | - | - |
| Pago de Estímulos a Servidores Públicos | - | - | - | - | - | - |
| Materiales y Suministros | 794,453 | 215,944 | 1,010,397 | 218,856 | 218,856 | 791,541 |
| Materiales de Admón., Emisión de Doctos. y Art. Oficiales | 148,700 | - | 148,700 | 21,969 | 21,969 | 126,731 |
| Alimentos y Utensilios | 14,358 | 85 | 14,443 | 2,719 | 2,719 | 11,724 |
| Materias Primas y Materiales de Prod. y Comercialización | 468,000 | 218,000 | 686,000 | 163,239 | 163,239 | 522,761 |
| Materiales y Artículos de Construcción y de Reparación | 85,250 | (4,105) | 81,145 | 18,595 | 18,595 | 62,550 |
| Productos Químicos, Farmacéuticos y de Laboratorio | 18,000 | - | 18,000 | 2,902 | 2,902 | 15,098 |
| Combustibles, Lubricantes y Aditivos | 35,500 | 1,964 | 37,464 | 5,821 | 5,821 | 31,643 |
| Vestuario, Blancos, Prendas de Protección y Art. Deportivos | 11,170 | - | 11,170 | 1,419 | 1,419 | 9,751 |
| Materiales y Suministros Para Seguridad | - | - | - | - | - | - |
| Herramientas, Refacciones y Accesorios Menores | 13,475 | - | 13,475 | 2,192 | 2,192 | 11,283 |
| Servicios Generales | 310,112 | 295,540 | 605,652 | 45,150 | 45,150 | 560,502 |
| Servicios Básicos | 15,000 | - | 15,000 | - | - | 15,000 |
| Servicios de Arrendamiento | - | - | - | - | - | - |
| Servicios Profesionales, Científicos, Técnicos y Otros Serv. | 81,900 | - | 81,900 | 21,849 | 21,849 | 60,051 |
| Servicios Financieros, Bancarios y Comerciales | 47,170 | 1,000 | 48,170 | 6,494 | 6,494 | 41,676 |
| Servicios de Instalación, Reparación, Mantto. y Conservación | 18,000 | 292,484 | 310,484 | - | - | 310,484 |
| Servicios de Comunicación Social y Publicidad | - | - | - | - | - | - |
| Servicios de Traslado y Viáticos | 42,500 | 2,056 | 44,556 | 3,374 | 3,374 | 41,182 |
| Servicios Oficiales | 57,500 | - | 57,500 | 10,500 | 10,500 | 47,000 |
| Otros Servicios Generales | 48,042 | - | 48,042 | 2,933 | 2,933 | 45,109 |
| Transferencias, Asignaciones, Subsidios y Otras Ayudas | 111,210 | - | 111,210 | 22,242 | 22,242 | 88,968 |
| Transferencias Internas y Asignaciones al Sector Público | - | - | - | - | - | - |
| Transferencias al Resto del Sector Público | - | - | - | - | - | - |
| Subsidios y Subvenciones | - | - | - | - | - | - |
| Ayudas Sociales | - | - | - | - | - | - |
| Pensiones y Jubilaciones | 111,210 | - | 111,210 | 22,242 | 22,242 | 88,968 |
| Transferencias a Fideicomisos, Mandatos y Otros Análogos | - | - | - | - | - | - |
| Transferencias a la Seguridad Social | - | - | - | - | - | - |
| Donativos | - | - | - | - | - | - |
| Transferencias al Exterior | - | - | - | - | - | - |
| Bienes Muebles, Inmuebles e Intangibles | 8,000 | - | 8,000 | 8,000 | 8,000 | - |
| Mobiliario y Equipo de Administración | 8,000 | - | 8,000 | 8,000 | 8,000 | - |
| Mobiliario y Equipo Educativo y Recreativo | - | - | - | - | - | - |
| Equipo e Instrumental Médico y de Laboratorio | - | - | - | - | - | - |
| Vehículos y Equipo de Transporte | - | - | - | - | - | - |
| Equipo de Defensa y Seguridad | - | - | - | - | - | - |
| Maquinaria, Otros Equipos y Herramientas | - | - | - | - | - | - |
| Activos Biológicos | - | - | - | - | - | - |
| Bienes Inmuebles | - | - | - | - | - | - |
| Activos Intangibles | - | - | - | - | - | - |
| Inversión Pública | - | - | - | - | - | - |
| Obra Pública en Bienes de Dominio Público | - | - | - | - | - | - |
| Obra Pública en Bienes Propios | - | - | - | - | - | - |
| Proyectos Productivos y Acciones de Fomento | - | - | - | - | - | - |
| Inversiones Financieras y Otras Provisiones | - | - | - | - | - | - |
| Inversiones Para el Fomento de Actividades Productivas | - | - | - | - | - | - |
| Acciones y Participaciones de Capital | - | - | - | - | - | - |
| Compra de Títulos y Valores | - | - | - | - | - | - |
| Concesión de Préstamos | - | - | - | - | - | - |
| Inversiones en Fideicomisos, Mandatos y Otros Análogos | - | - | - | - | - | - |
| Fideicomiso de Desastres Naturales (Informativo) | - | - | - | - | - | - |
| Otras Inversiones Financieras | - | - | - | - | - | - |
| Provisiones para Contingencias y Otras Erogaciones Especiales | - | - | - | - | - | - |
| Participaciones y Aportaciones | - | - | - | - | - | - |
| Participaciones | - | - | - | - | - | - |
| Aportaciones | - | - | - | - | - | - |
| Convenios | - | - | - | - | - | - |
| Deuda Pública | - | - | - | - | - | - |
| Amortización de la Deuda Pública | - | - | - | - | - | - |
| Intereses de la Deuda Pública | - | - | - | - | - | - |
| Comisiones de la Deuda Pública | - | - | - | - | - | - |
| Gastos de la Deuda Pública | - | - | - | - | - | - |
| Costo por Coberturas | - | - | - | - | - | - |
| Apoyos Financieros | - | - | - | - | - | - |
| Adeudos de Ejercicios Fiscales Anteriores (Adefas) | - | - | - | - | - | - |



Primer Informe de Cuenta Pública
Museo Morelense de Arte Popular
Estado Analítico del Ejercicio del Presupuesto de Egresos Detallado - LDF
Clasificación por Objeto del Gasto (Capítulo y Concepto)
Del 1 de enero al 31 de marzo de 2024
(Cifras en Pesos)

| Concepto | Egresos | | | | | Subejercicio |
|---|------------------|------------------------------|------------------|----------------|----------------|------------------|
| | Aprobado | Ampliaciones / (Reducciones) | Modificado | Devengado | Pagado | |
| Gasto Etiquetado | - | - | - | - | - | - |
| Servicios Personales | - | - | - | - | - | - |
| Remuneraciones al Personal de Carácter Permanente | - | - | - | - | - | - |
| Remuneraciones al Personal de Carácter Transitorio | - | - | - | - | - | - |
| Remuneraciones Adicionales y Especiales | - | - | - | - | - | - |
| Seguridad Social | - | - | - | - | - | - |
| Otras Prestaciones Sociales y Económicas | - | - | - | - | - | - |
| Previsiones | - | - | - | - | - | - |
| Pago de Estímulos a Servidores Públicos | - | - | - | - | - | - |
| Materiales y Suministros | - | - | - | - | - | - |
| Materiales de Admón., Emisión de Doctos. y Art. Oficiales | - | - | - | - | - | - |
| Alimentos y Utensilios | - | - | - | - | - | - |
| Materias Primas y Materiales de Prod. y Comercialización | - | - | - | - | - | - |
| Materiales y Artículos de Construcción y de Reparación | - | - | - | - | - | - |
| Productos Químicos, Farmacéuticos y de Laboratorio | - | - | - | - | - | - |
| Combustibles, Lubricantes y Aditivos | - | - | - | - | - | - |
| Vestuario, Blancos, Prendas de Protección y Art. Deportivos | - | - | - | - | - | - |
| Materiales y Suministros Para Seguridad | - | - | - | - | - | - |
| Herramientas, Refacciones y Accesorios Menores | - | - | - | - | - | - |
| Servicios Generales | - | - | - | - | - | - |
| Servicios Básicos | - | - | - | - | - | - |
| Servicios de Arrendamiento | - | - | - | - | - | - |
| Servicios Profesionales, Científicos, Técnicos y Otros Serv. | - | - | - | - | - | - |
| Servicios Financieros, Bancarios y Comerciales | - | - | - | - | - | - |
| Servicios de Instalación, Reparación, Mantto. y Conservación | - | - | - | - | - | - |
| Servicios de Comunicación Social y Publicidad | - | - | - | - | - | - |
| Servicios de Traslado y Viáticos | - | - | - | - | - | - |
| Servicios Oficiales | - | - | - | - | - | - |
| Otros Servicios Generales | - | - | - | - | - | - |
| Transferencias, Asignaciones, Subsidios y Otras Ayudas | - | - | - | - | - | - |
| Transferencias Internas y Asignaciones al Sector Público | - | - | - | - | - | - |
| Transferencias al Resto del Sector Público | - | - | - | - | - | - |
| Subsidios y Subvenciones | - | - | - | - | - | - |
| Ayudas Sociales | - | - | - | - | - | - |
| Pensiones y Jubilaciones | - | - | - | - | - | - |
| Transferencias a Fideicomisos, Mandatos y Otros Análogos | - | - | - | - | - | - |
| Transferencias a la Seguridad Social | - | - | - | - | - | - |
| Donativos | - | - | - | - | - | - |
| Transferencias al Exterior | - | - | - | - | - | - |
| Bienes Muebles, Inmuebles e Intangibles | - | - | - | - | - | - |
| Mobiliario y Equipo de Administración | - | - | - | - | - | - |
| Mobiliario y Equipo Educativo y Recreativo | - | - | - | - | - | - |
| Equipo e Instrumental Médico y de Laboratorio | - | - | - | - | - | - |
| Vehículos y Equipo de Transporte | - | - | - | - | - | - |
| Equipo de Defensa y Seguridad | - | - | - | - | - | - |
| Maquinaria, Otros Equipos y Herramientas | - | - | - | - | - | - |
| Activos Biológicos | - | - | - | - | - | - |
| Bienes Inmuebles | - | - | - | - | - | - |
| Activos Intangibles | - | - | - | - | - | - |
| Inversión Pública | - | - | - | - | - | - |
| Obra Pública en Bienes de Dominio Público | - | - | - | - | - | - |
| Obra Pública en Bienes Propios | - | - | - | - | - | - |
| Proyectos Productivos y Acciones de Fomento | - | - | - | - | - | - |
| Inversiones Financieras y Otras Provisiones | - | - | - | - | - | - |
| Inversiones Para el Fomento de Actividades Productivas | - | - | - | - | - | - |
| Acciones y Participaciones de Capital | - | - | - | - | - | - |
| Compra de Títulos y Valores | - | - | - | - | - | - |
| Concesión de Préstamos | - | - | - | - | - | - |
| Inversiones en Fideicomisos, Mandatos y Otros Análogos | - | - | - | - | - | - |
| Fideicomiso de Desastres Naturales (Informativo) | - | - | - | - | - | - |
| Otras Inversiones Financieras | - | - | - | - | - | - |
| Provisiones para Contingencias y Otras Erogaciones Especiales | - | - | - | - | - | - |
| Participaciones y Aportaciones | - | - | - | - | - | - |
| Participaciones | - | - | - | - | - | - |
| Aportaciones | - | - | - | - | - | - |
| Convenios | - | - | - | - | - | - |
| Deuda Pública | - | - | - | - | - | - |
| Amortización de la Deuda Pública | - | - | - | - | - | - |
| Intereses de la Deuda Pública | - | - | - | - | - | - |
| Comisiones de la Deuda Pública | - | - | - | - | - | - |
| Gastos de la Deuda Pública | - | - | - | - | - | - |
| Costo por Coberturas | - | - | - | - | - | - |
| Apoyos Financieros | - | - | - | - | - | - |
| Adeudos de Ejercicios Fiscales Anteriores (Adefas) | - | - | - | - | - | - |
| Total de Egresos | 3,707,095 | 511,484 | 4,218,579 | 760,474 | 760,474 | 3,458,105 |



Primer Informe de Cuenta Pública
Museo Morelense de Arte Popular
Estado Analítico del Ejercicio del Presupuesto de Egresos
Clasificación Administrativa
Del 1 de enero al 31 de marzo de 2024
(Cifras en Pesos)

| Concepto | Egresos | | | | | Subejercicio 6 = (3 - 4) |
|---|----------|--------------------------------|---------------|-----------|--------|-------------------------------|
| | Aprobado | Ampliaciones/ (Reducciones) | Modificado | Devengado | Pagado | |
| | 1 | 2 | 3 = (1 + 2) | 4 | 5 | |
| Jefatura de la Oficina de la Gobernatura del Estado | - | - | - | - | - | - |
| Secretaría de Gobierno | - | - | - | - | - | - |
| Secretaría de Hacienda | - | - | - | - | - | - |
| Secretaría de Desarrollo Económico y del Trabajo | - | - | - | - | - | - |
| Secretaría de Desarrollo Agropecuario | - | - | - | - | - | - |
| Secretaría de Obras Públicas | - | - | - | - | - | - |
| Secretaría de Educación | - | - | - | - | - | - |
| Secretaría de Salud | - | - | - | - | - | - |
| Secretaría de Administración | - | - | - | - | - | - |
| Secretaría de la Contraloría | - | - | - | - | - | - |
| Secretaría de Turismo y Cultura | - | - | - | - | - | - |
| Secretaría de Desarrollo Social | - | - | - | - | - | - |
| Secretaría de Desarrollo Sustentable | - | - | - | - | - | - |
| Secretaría de Movilidad y Transporte | - | - | - | - | - | - |
| Comisión Estatal de Seguridad Pública | - | - | - | - | - | - |
| Consejería Jurídica | - | - | - | - | - | - |
| Gastos Institucionales | - | - | - | - | - | - |
| Total del Gasto | - | - | - | - | - | - |

Museo Morelense de Arte Popular
Estado Analítico del Ejercicio del Presupuesto de Egresos
Clasificación Administrativa
Del 1 de enero al 31 de marzo de 2024

| Concepto | Egresos | | | | | Subejercicio 6 = (3 - 4) |
|-----------------------------------|----------|--------------------------------|---------------|-----------|--------|-------------------------------|
| | Aprobado | Ampliaciones/ (Reducciones) | Modificado | Devengado | Pagado | |
| | 1 | 2 | 3 = (1 + 2) | 4 | 5 | |
| Poder Ejecutivo | - | - | - | - | - | - |
| Poder Legislativo | - | - | - | - | - | - |
| Poder Judicial | - | - | - | - | - | - |
| Organismos Autónomos | - | - | - | - | - | - |
| Poder Ejecutivo de los Municipios | - | - | - | - | - | - |
| Total del Gasto | - | - | - | - | - | - |

Sector Paraestatal del Gobierno del Estado de Morelos
Estado Analítico del Ejercicio del Presupuesto de Egresos
Clasificación Administrativa
Del 1 de enero al 31 de marzo de 2024

| Concepto | Egresos | | | | | Subejercicio 6 = (3 - 4) |
|---|------------------|--------------------------------|------------------|----------------|----------------|-------------------------------|
| | Aprobado | Ampliaciones/ (Reducciones) | Modificado | Devengado | Pagado | |
| | 1 | 2 | 3 = (1 + 2) | 4 | 5 | |
| Entidades Paraestatales y Fideicomisos No Empresariales y No Financieros | 3,707,095 | 511,484 | 4,218,579 | 760,474 | 760,474 | 3,458,105 |
| Instituciones Públicas de la Seguridad Social | - | - | - | - | - | - |
| Entidades Paraestatales Empresariales No Financieras con Participación Estatal Mayoritaria | - | - | - | - | - | - |
| Fideicomisos Empresariales No Financieros con Participación Estatal Mayoritaria | - | - | - | - | - | - |
| Entidades Paraestatales Empresariales Financieras Monetarias con Participación Estatal Mayoritaria | - | - | - | - | - | - |
| Entidades Paraestatales Empresariales Financieras No Monetarias con Participación Estatal Mayoritaria | - | - | - | - | - | - |
| Fideicomisos Financieros Públicos con Participación Estatal Mayoritaria | - | - | - | - | - | - |
| Total del Gasto | 3,707,095 | 511,484 | 4,218,579 | 760,474 | 760,474 | 3,458,105 |



Primer Informe de Cuenta Pública
Museo Morelense de Arte Popular
Estado Analítico del Ejercicio del Presupuesto de Egresos Detallado - LDF
Clasificación Administrativa
Del 1 de enero al 31 de marzo de 2024
(Cifras en Pesos)

| Concepto | Egresos | | | | | Subejercicio |
|--|------------------|--------------------------------|------------------|----------------|----------------|------------------|
| | Aprobado | Ampliaciones/ (Reducciones) | Modificado | Devengado | Pagado | |
| Gasto No Etiquetado | 3,707,095 | 511,484 | 4,218,579 | 760,474 | 760,474 | 3,458,105 |
| Jefatura de la Oficina de la Gubernatura del Estado | - | - | - | - | - | - |
| Secretaría de Gobierno | - | - | - | - | - | - |
| Secretaría de Hacienda | - | - | - | - | - | - |
| Secretaría de Desarrollo Económico y del Trabajo | - | - | - | - | - | - |
| Secretaría de Desarrollo Agropecuario | - | - | - | - | - | - |
| Secretaría de Obras Públicas | - | - | - | - | - | - |
| Secretaría de Educación | - | - | - | - | - | - |
| Secretaría de Salud | - | - | - | - | - | - |
| Secretaría de Administración | - | - | - | - | - | - |
| Secretaría de la Contraloría | - | - | - | - | - | - |
| Secretaría de Turismo y Cultura | - | - | - | - | - | - |
| Secretaría de Desarrollo Social | - | - | - | - | - | - |
| Secretaría de Desarrollo Sustentable | - | - | - | - | - | - |
| Secretaría de Movilidad y Transporte | - | - | - | - | - | - |
| Comisión Estatal de Seguridad Pública | - | - | - | - | - | - |
| Consejería Jurídica | - | - | - | - | - | - |
| Gastos Institucionales | - | - | - | - | - | - |
| Poder Legislativo | - | - | - | - | - | - |
| Poder Judicial | - | - | - | - | - | - |
| Organismos Autónomos | - | - | - | - | - | - |
| Entidades Paraestatales y Fideicomisos No Empresariales y No Financieros | 3,707,095 | 511,484 | 4,218,579 | 760,474 | 760,474 | 3,458,105 |
| Entidades Paraestatales Empresariales No Financieras con Participación Estatal Mayoritaria | - | - | - | - | - | - |
| Poder Ejecutivo de los Municipios | - | - | - | - | - | - |
| Gasto Etiquetado | - | - | - | - | - | - |
| Jefatura de la Oficina de la Gubernatura del Estado | - | - | - | - | - | - |
| Secretaría de Gobierno | - | - | - | - | - | - |
| Secretaría de Hacienda | - | - | - | - | - | - |
| Secretaría de Desarrollo Económico y del Trabajo | - | - | - | - | - | - |
| Secretaría de Desarrollo Agropecuario | - | - | - | - | - | - |
| Secretaría de Obras Públicas | - | - | - | - | - | - |
| Secretaría de Educación | - | - | - | - | - | - |
| Secretaría de Salud | - | - | - | - | - | - |
| Secretaría de Administración | - | - | - | - | - | - |
| Secretaría de la Contraloría | - | - | - | - | - | - |
| Secretaría de Turismo y Cultura | - | - | - | - | - | - |
| Secretaría de Desarrollo Social | - | - | - | - | - | - |
| Secretaría de Desarrollo Sustentable | - | - | - | - | - | - |
| Secretaría de Movilidad y Transporte | - | - | - | - | - | - |
| Comisión Estatal de Seguridad Pública | - | - | - | - | - | - |
| Consejería Jurídica | - | - | - | - | - | - |
| Gastos Institucionales | - | - | - | - | - | - |
| Poder Legislativo | - | - | - | - | - | - |
| Poder Judicial | - | - | - | - | - | - |
| Organismos Autónomos | - | - | - | - | - | - |
| Entidades Paraestatales y Fideicomisos No Empresariales y No Financieros | - | - | - | - | - | - |
| Entidades Paraestatales Empresariales No Financieras con Participación Estatal Mayoritaria | - | - | - | - | - | - |
| Poder Ejecutivo de los Municipios | - | - | - | - | - | - |
| Total de Egresos | 3,707,095 | 511,484 | 4,218,579 | 760,474 | 760,474 | 3,458,105 |



Primer Informe de Cuenta Pública
Museo Morelense de Arte Popular
Estado Analítico del Ejercicio del Presupuesto de Egresos
Clasificación Funcional (Finalidad y Función)
Del 1 de enero al 31 de marzo de 2024
(Cifras en Pesos)

| Concepto | Egresos | | | | | Subejercicio |
|---|------------------|--------------------------------|------------------|----------------|----------------|------------------|
| | Aprobado | Ampliaciones/ (Reducciones) | Modificado | Devengado | Pagado | |
| | 1 | 2 | 3 = (1 + 2) | 4 | 5 | |
| Gobierno | - | - | - | - | - | - |
| Legislación | - | - | - | - | - | - |
| Justicia | - | - | - | - | - | - |
| Coordinación de la Política de Gobierno | - | - | - | - | - | - |
| Relaciones Exteriores | - | - | - | - | - | - |
| Asuntos Financieros y Hacendarios | - | - | - | - | - | - |
| Seguridad Nacional | - | - | - | - | - | - |
| Asuntos de Orden Público y de Seguridad Interior | - | - | - | - | - | - |
| Otros Servicios Generales | - | - | - | - | - | - |
| Desarrollo Social | 3,707,095 | 511,484 | 4,218,579 | 760,474 | 760,474 | 3,458,105 |
| Protección Ambiental | - | - | - | - | - | - |
| Vivienda y Servicios a la Comunidad | - | - | - | - | - | - |
| Salud | - | - | - | - | - | - |
| Recreación, Cultura y Otras Manifestaciones Sociales | 3,707,095 | 511,484 | 4,218,579 | 760,474 | 760,474 | 3,458,105 |
| Educación | - | - | - | - | - | - |
| Protección Social | - | - | - | - | - | - |
| Otros Asuntos Sociales | - | - | - | - | - | - |
| Desarrollo Económico | - | - | - | - | - | - |
| Asuntos Económicos, Comerciales y Laborales en General | - | - | - | - | - | - |
| Agropecuaria, Silvicultura, Pesca y Caza | - | - | - | - | - | - |
| Combustibles y Energía | - | - | - | - | - | - |
| Minería, Manufacturas y Construcción | - | - | - | - | - | - |
| Transporte | - | - | - | - | - | - |
| Comunicaciones | - | - | - | - | - | - |
| Turismo | - | - | - | - | - | - |
| Ciencia, Tecnología e Innovación | - | - | - | - | - | - |
| Otras Industrias y Otros Asuntos Económicos | - | - | - | - | - | - |
| Otras no Clasificadas en Funciones Anteriores | - | - | - | - | - | - |
| Transacciones de la Deuda Pública / Costo Financiero de la Deuda | - | - | - | - | - | - |
| Transferencias, Participaciones y Aportaciones entre Diferentes Niveles y Ordenes de Gobierno | - | - | - | - | - | - |
| Saneamiento del Sistema Financiero | - | - | - | - | - | - |
| Adeudos de Ejercicios Fiscales Anteriores | - | - | - | - | - | - |
| Total del Gasto | 3,707,095 | 511,484 | 4,218,579 | 760,474 | 760,474 | 3,458,105 |



Primer Informe de Cuenta Pública
Museo Morelense de Arte Popular
Estado Analítico del Ejercicio del Presupuesto de Egresos Detallado - LDF
Clasificación Funcional (Finalidad y Función)
Del 1 de enero al 31 de marzo de 2024
(Cifras en Pesos)

| Concepto | Egresos | | | | | Subejercicio |
|---|------------------|--------------------------------|------------------|----------------|----------------|------------------|
| | Aprobado | Ampliaciones/ (Reducciones) | Modificado | Devengado | Pagado | |
| Gasto No Etiquetado | 3,707,095 | 511,484 | 4,218,579 | 760,474 | 760,474 | 3,458,105 |
| <i>Gobierno</i> | - | - | - | - | - | - |
| Legislación | - | - | - | - | - | - |
| Justicia | - | - | - | - | - | - |
| Coordinación de la Política de Gobierno | - | - | - | - | - | - |
| Relaciones Exteriores | - | - | - | - | - | - |
| Asuntos Financieros y Hacendarios | - | - | - | - | - | - |
| Seguridad Nacional | - | - | - | - | - | - |
| Asuntos de Orden Público y de Seguridad Interior | - | - | - | - | - | - |
| Otros Servicios Generales | - | - | - | - | - | - |
| <i>Desarrollo Social</i> | 3,707,095 | 511,484 | 4,218,579 | 760,474 | 760,474 | 3,458,105 |
| Protección Ambiental | - | - | - | - | - | - |
| Vivienda y Servicios a la Comunidad | - | - | - | - | - | - |
| Salud | - | - | - | - | - | - |
| Recreación, Cultura y Otras Manifestaciones Sociales | 3,707,095 | 511,484 | 4,218,579 | 760,474 | 760,474 | 3,458,105 |
| Educación | - | - | - | - | - | - |
| Protección Social | - | - | - | - | - | - |
| Otros Asuntos Sociales | - | - | - | - | - | - |
| <i>Desarrollo Económico</i> | - | - | - | - | - | - |
| Asuntos Económicos, Comerciales y Laborales en Gral. | - | - | - | - | - | - |
| Agropecuaria, Silvicultura, Pesca y Caza | - | - | - | - | - | - |
| Combustibles y Energía | - | - | - | - | - | - |
| Minería, Manufacturas y Construcción | - | - | - | - | - | - |
| Transporte | - | - | - | - | - | - |
| Comunicaciones | - | - | - | - | - | - |
| Turismo | - | - | - | - | - | - |
| Ciencia, Tecnología e Innovación | - | - | - | - | - | - |
| Otras Industrias y Otros Asuntos Económicos | - | - | - | - | - | - |
| <i>Otras no Clasificadas en Funciones Anteriores</i> | - | - | - | - | - | - |
| Transacciones de la Deuda Pública / Costo Financiero de la Deuda | - | - | - | - | - | - |
| Transferencias, Participaciones y Aportaciones entre Diferentes Niveles y Ordenes de Gobierno | - | - | - | - | - | - |
| Saneamiento del Sistema Financiero | - | - | - | - | - | - |
| Adeudos de Ejercicios Fiscales Anteriores | - | - | - | - | - | - |
| Gasto Etiquetado | - | - | - | - | - | - |
| <i>Gobierno</i> | - | - | - | - | - | - |
| Legislación | - | - | - | - | - | - |
| Justicia | - | - | - | - | - | - |
| Coordinación de la Política de Gobierno | - | - | - | - | - | - |
| Relaciones Exteriores | - | - | - | - | - | - |
| Asuntos Financieros y Hacendarios | - | - | - | - | - | - |
| Seguridad Nacional | - | - | - | - | - | - |
| Asuntos de Orden Público y de Seguridad Interior | - | - | - | - | - | - |
| Otros Servicios Generales | - | - | - | - | - | - |
| <i>Desarrollo Social</i> | - | - | - | - | - | - |
| Protección Ambiental | - | - | - | - | - | - |
| Vivienda y Servicios a la Comunidad | - | - | - | - | - | - |
| Salud | - | - | - | - | - | - |
| Recreación, Cultura y Otras Manifestaciones Sociales | - | - | - | - | - | - |
| Educación | - | - | - | - | - | - |
| Protección Social | - | - | - | - | - | - |
| Otros Asuntos Sociales | - | - | - | - | - | - |
| <i>Desarrollo Económico</i> | - | - | - | - | - | - |
| Asuntos Económicos, Comerciales y Laborales en Gral. | - | - | - | - | - | - |
| Agropecuaria, Silvicultura, Pesca y Caza | - | - | - | - | - | - |
| Combustibles y Energía | - | - | - | - | - | - |
| Minería, Manufacturas y Construcción | - | - | - | - | - | - |
| Transporte | - | - | - | - | - | - |
| Comunicaciones | - | - | - | - | - | - |
| Turismo | - | - | - | - | - | - |
| Ciencia, Tecnología e Innovación | - | - | - | - | - | - |
| Otras Industrias y Otros Asuntos Económicos | - | - | - | - | - | - |
| <i>Otras no Clasificadas en Funciones Anteriores</i> | - | - | - | - | - | - |
| Transacciones de la Deuda Pública / Costo Financiero de la Deuda | - | - | - | - | - | - |
| Transferencias, Participaciones y Aportaciones entre Diferentes Niveles y Ordenes de Gobierno | - | - | - | - | - | - |
| Saneamiento del Sistema Financiero | - | - | - | - | - | - |
| Adeudos de Ejercicios Fiscales Anteriores | - | - | - | - | - | - |
| Total del Egresos | 3,707,095 | 511,484 | 4,218,579 | 760,474 | 760,474 | 3,458,105 |



Primer Informe de Cuenta Pública
Museo Morelense de Arte Popular
Estado Analítico del Ejercicio del Presupuesto de Egresos Detallado - LDF
Clasificación de Servicios Personales por Categoría
Del 1 de enero al 31 de marzo de 2024
 (Cifras en Pesos)

| Concepto | Egresos | | | | | Subejercicio |
|--|-----------|--------------------------------|------------|-----------|---------|--------------|
| | Aprobado | Ampliaciones/ (Reducciones) | Modificado | Devengado | Pagado | |
| Gasto No Etiquetado | 1,852,844 | - | 1,852,844 | 455,477 | 455,477 | 1,397,367 |
| <i>Personal Administrativo y de Servicio Público</i> | 1,852,844 | - | 1,852,844 | 455,477 | 455,477 | 1,397,367 |
| <i>Magisterio</i> | - | - | - | - | - | - |
| <i>Servicios de Salud</i> | - | - | - | - | - | - |
| Personal Administrativo | - | - | - | - | - | - |
| Personal Médico, Paramédico y afín | - | - | - | - | - | - |
| <i>Seguridad Pública</i> | - | - | - | - | - | - |
| <i>Gastos Asociados a la Implementación de Nuevas Leyes Fed. o Reformas a las Mismas</i> | - | - | - | - | - | - |
| Nombre del Programa o Ley 1 | - | - | - | - | - | - |
| Nombre del Programa o Ley 2 | - | - | - | - | - | - |
| <i>Sentencias Laborales Definitivas</i> | - | - | - | - | - | - |
| Gasto Etiquetado | - | - | - | - | - | - |
| <i>Personal Administrativo y de Servicio Público</i> | - | - | - | - | - | - |
| <i>Magisterio</i> | - | - | - | - | - | - |
| <i>Servicios de Salud</i> | - | - | - | - | - | - |
| Personal Administrativo | - | - | - | - | - | - |
| Personal Médico, Paramédico y afín | - | - | - | - | - | - |
| <i>Seguridad Pública</i> | - | - | - | - | - | - |
| <i>Gastos Asociados a la Implementación de Nuevas Leyes Fed. o Reformas a las Mismas</i> | - | - | - | - | - | - |
| Nombre del Programa o Ley 1 | - | - | - | - | - | - |
| Nombre del Programa o Ley 2 | - | - | - | - | - | - |
| <i>Sentencias Laborales Definitivas</i> | - | - | - | - | - | - |
| Total del Gasto en Servicios Personales | 1,852,844 | - | 1,852,844 | 455,477 | 455,477 | 1,397,367 |



Primer Informe de Cuenta Pública
Museo Morelense de Arte Popular
Estado Analítico del Ejercicio del Presupuesto de Egresos
Clasificación Económica (por Tipo de Gasto)
Del 1 de enero al 31 de marzo de 2024
(Cifras en Pesos)

| Concepto | Egresos | | | | | | Subejercicio |
|---|------------------|--------------------------------|------------------|----------------|----------------|-------------|------------------|
| | Aprobado | Ampliaciones/ (Reducciones) | Modificado | Devengado | Pagado | | |
| | 1 | 2 | 3 = (1 + 2) | 4 | 5 | 6 = (3 - 4) | |
| Gasto Corriente | 3,587,885 | 511,484 | 4,099,369 | 730,232 | 730,232 | | 3,369,137 |
| Gasto de Capital | 8,000 | - | 8,000 | 8,000 | 8,000 | | - |
| Amortización de la Deuda y Disminución de Pasivos | - | - | - | - | - | | - |
| Pensiones y Jubilaciones | 111,210 | - | 111,210 | 22,242 | 22,242 | | 88,968 |
| Participaciones | - | - | - | - | - | | - |
| Total del Gasto | 3,707,095 | 511,484 | 4,218,579 | 760,474 | 760,474 | | 3,458,105 |



Primer Informe de Cuenta Pública
Museo Morelense de Arte Popular
Endeudamiento Neto
 Del 1 de enero al 31 de marzo de 2024
 (Cifras en Pesos)

| Identificación de Crédito o Instrumento | Contratación / Colocación | | Amortización | | Endeudamiento Neto |
|--|---------------------------|---|--------------|---|--------------------|
| | A | B | C | D | |
| Créditos Bancarios | | | | | |
| | | | | | - |
| | | | | | - |
| | | | | | - |
| | | | | | - |
| | | | | | - |
| | | | | | - |
| | | | | | - |
| | | | | | - |
| | | | | | - |
| | | | | | - |
| | | | | | - |
| | | | | | - |
| | | | | | - |
| | | | | | - |
| | | | | | - |
| | | | | | - |
| | | | | | - |
| | | | | | - |
| | | | | | - |
| Total Créditos Bancarios | | - | | | - |
| Otros Instrumentos de Deuda | | | | | |
| | | | | | - |
| | | | | | - |
| | | | | | - |
| | | | | | - |
| | | | | | - |
| | | | | | - |
| | | | | | - |
| | | | | | - |
| | | | | | - |
| Total Otros Instrumentos de Deuda | | - | | | - |
| TOTAL | | - | | | - |




Museo Morelense de Arte Popular

Flujo de Fondos

Del 01 de enero 2024 al 31 de marzo de 2024

Cifras en Pesos

| CONCEPTO | ESTIMADO / APROBADO | DEVENGADO | RECAUDADO / PAGADO |
|--|------------------------|---------------------|-----------------------|
| RUBROS DE INGRESOS | \$4,218,579.00 | \$914,240.00 | \$864,029.00 |
| IMPUESTO | | | |
| CUOTAS Y APORTACIONES DE SEGURIDAD SOCIAL | | | |
| CONTRIBUCIONES DE MEJORAS | | | |
| DERECHO | | | |
| PRODUCTOS | | | |
| APROVECHAMIENTO | | | |
| INGRESOS POR VENTA DE BIENES, PRESTACION DE SERVICIOS Y OTROS INGRESOS | 804000 | 199877 | 186686 |
| PARTICIPACIONES, APORTACIONES, CONVENIOS, INCENTIVOS DERIVADOS DE LA COLABORACIÓN FISCAL Y FONDOS DISTINTOS DE APORTACIONES TRANSFERENCIAS, ASIGNACIONES, SUBSIDIOS Y SUBVENCIONES Y PENSIONES Y JUBILACIONES INGRESOS DERIVADOS DE FINANCIAMIENTOS | 3414579 | 714363 | 677343 |
| CAPITULO DE GASTOS | \$4,218,579.00 | \$760,474.00 | \$760,474.00 |
| SERVICIOS PERSONALES | 2483320 | 466226 | 466226 |
| MATERIALES Y SUMINISTROS | 1010397 | 218856 | 218856 |
| SERVICIOS GENERALES | 605652 | 45150 | 45150 |
| TRANSFERENCIAS, ASIGNACIONES, SUBSIDIOS Y OTRAS AYUDAS | 111210 | 22242 | 22242 |
| BIENES MUEBLES, INMUEBLES E INTANGIBLES | 8000 | 8000 | 8000 |
| INVERSIÓN PUBLICA | | | |
| INVERSIONES FINANCIERAS Y OTRAS PROVISIONES | | | |
| PARTICIPACIONES Y APORTACIONES | | | |
| DEUDA PUBLICA | | | |
| TOTAL DE OPERACIONES: | \$0.00 | \$153,766.00 | \$103,555.00 |



MMAPO

Información Programática

PRIMER INFORME DE CUENTA PÚBLICA
MUSEO MORELENSE DE ARTE POPULAR
ENERO - MARZO

2024



Primer Informe de Cuenta Pública
 Museo Morelense de Arte Popular
 Gasto por Categoría Programática
 Del 1 de enero al 31 de marzo de 2024
 (Cifras en Pesos)

| Concepto | Egresos | | | | | Subejercicio |
|--|------------------|--------------------------------|------------------|----------------|----------------|------------------|
| | Aprobado | Ampliaciones/ (Reducciones) | Modificado | Devengado | Pagado | |
| | 1 | 2 | 3 = (1 + 2) | 4 | 5 | |
| Programas | - | - | - | - | - | - |
| <i>Subsidios: Sector Social y Privado o Ent. Federativas y Municipios</i> | - | - | - | - | - | - |
| Sujetos a Reglas de Operación | - | - | - | - | - | - |
| Otros Subsidios | - | - | - | - | - | - |
| Desempeño de las Funciones | 3,707,095 | 511,484 | 4,218,579 | 760,474 | 760,474 | 3,458,105 |
| Prestación de Servicios Públicos | - | - | - | - | - | - |
| Provisión de Bienes Públicos | - | - | - | - | - | - |
| Planeación, Seguimiento y Evaluación de Políticas Públicas | - | - | - | - | - | - |
| Promoción y Fomento | 3,707,095 | 511,484 | 4,218,579 | 760,474 | 760,474 | 3,458,105 |
| Regulación y Supervisión | - | - | - | - | - | - |
| Funciones de las Fuerzas Armadas (Únicamente Gobierno Federal) | - | - | - | - | - | - |
| Específicos | - | - | - | - | - | - |
| Proyectos de Inversión | - | - | - | - | - | - |
| Administrativos y de Apoyo | - | - | - | - | - | - |
| Apoyo al Proceso Presupuestario y para Mejorar la Eficiencia Institucional | - | - | - | - | - | - |
| Apoyo a la Función Pública y al Mejoramiento de la Gestión | - | - | - | - | - | - |
| Operaciones Ajenas | - | - | - | - | - | - |
| Compromisos | - | - | - | - | - | - |
| Obligaciones de Cumplimiento de Resolución Jurisdiccional | - | - | - | - | - | - |
| Desastres Naturales | - | - | - | - | - | - |
| Obligaciones | - | - | - | - | - | - |
| Pensiones y Jubilaciones | - | - | - | - | - | - |
| Aportaciones a la Seguridad Social | - | - | - | - | - | - |
| Aportaciones a Fondos de Estabilización | - | - | - | - | - | - |
| Aportaciones a Fondos de Inversión y Reestructura de Pensiones | - | - | - | - | - | - |
| Programas de Gasto Federalizado (Gobierno Federal) | - | - | - | - | - | - |
| Gasto Federalizado | - | - | - | - | - | - |
| Participaciones a Entidades Federativas y Municipios | - | - | - | - | - | - |
| Costo financiero, deuda o apoyos a deudores y ahorradores de la banca | - | - | - | - | - | - |
| Adeudos de ejercicios fiscales anteriores | - | - | - | - | - | - |
| Total del Gasto | 3,707,095 | 511,484 | 4,218,579 | 760,474 | 760,474 | 3,458,105 |



Primer Informe de Cuenta Pública
Museo Morelense de Arte Popular
Indicadores de Postura Fiscal
Del 1 de enero al 31 de marzo de 2024
(Cifras en Pesos)

| Concepto | Estimado/Aprobado | Devengado | Recaudado/Pagado |
|--|-------------------|----------------|------------------|
| I. Ingresos Presupuestarios | 3,707,095 | 914,251 | 864,040 |
| 1. Ingresos del Gobierno de la Entidad Federativa | - | - | - |
| 2. Ingresos del Sector Paraestatal | 3,707,095 | 914,251 | 864,040 |
| II. Egresos Presupuestarios | 3,707,095 | 760,474 | 760,474 |
| 3. Egresos del Gobierno de la Entidad Federativa | - | - | - |
| 4. Egresos del Sector Paraestatal | 3,707,095 | 760,474 | 760,474 |
| III. Balance Presupuestario (Superávit o Déficit) (III= I - II) | - | 153,777 | 103,566 |

| Concepto | Estimado/Aprobado | Devengado | Recaudado/Pagado |
|--|-------------------|----------------|------------------|
| III. Balance presupuestario (Superávit o Déficit) | - | 153,777 | 103,566 |
| IV. Intereses, Comisiones y Gastos de la Deuda | - | - | - |
| V. Balance Primario (Superávit o Déficit) (V= III + IV) | - | 153,777 | 103,566 |

| Concepto | Estimado/Aprobado | Devengado | Recaudado/Pagado |
|------------------------------------|-------------------|-----------|------------------|
| A. Financiamiento | - | - | - |
| B. Amortización de la deuda | - | - | - |
| C. Financiamiento Neto | - | - | - |




Museo Morelense de Arte Popular

PROGRAMAS Y PROYECTOS DE INVERSION

Del 1 de enero al 31 de marzo de 2024

EL MUSEO MORELENSE DE ARTE POPULAR NO CUENTA CON PROGRAMAS Y PROYECTOS DE INVERSIÓN, DADA LA RAZÓN DE QUE LA NATURALEZA JURÍDICA DE ESTE ORGANISMO ES PARA LA REALIZACIÓN DE LAS ACCIONES RELACIONADAS CON LA RECUPERACIÓN, FOMENTO, COMERCIALIZACIÓN Y DIFUSIÓN DE LOS VALORES DEL ARTE POPULAR; CONSTITUYENDOSE COMO UN ESPACIO DE CONVERSACIÓN, EXPOSICIÓN Y DIFUSIÓN, DE CARACTER CULTURAL Y EDUCATIVO DE LAS DIVERSAS MANIFESTACIONES HISTÓRICAS DE ARTE POPULAR QUE SE HAN LLEVADO A CABO DENTRO DEL TERRITORIO DE NUESTRA ENTIDAD.



MMAPO

Anexos

PRIMER INFORME DE CUENTA PÚBLICA |
MUSEO MORELENSE DE ARTE POPULAR | 2024
ENERO - MARZO |



Primer Informe de Cuenta Pública
Museo Morelense de Arte Popular
Relación de Cuentas Bancarias Productivas Específicas
Al 31 de marzo de 2024

| Clave | Fondo, Programa o Convenio | Datos de la Cuenta Bancaria | |
|--------------|--|------------------------------------|-------------------------|
| | | Institución Bancaria | Número de Cuenta |
| 1 | 8001339752 INGRESOS PROPIOS | BANORTE | 8001339752 |
| 2 | 8001339734 RECURSO ESTATAL | BANORTE | 8001339734 |
| 3 | 0232982956 ZONA MACO | BANORTE | 232982956 |
| 4 | 0427840357 REC ESTATAL SC | BANORTE | 427840357 |
| 5 | 0312498274 REC ESTATAL DE PROYECTOS 2017 | BANORTE | 312498274 |
| 6 | 1025236474 PROGRAMA DE DIVULGACION, FOMENTO, INVESTIGACION Y CAPACITACION DE DIVERSOS PROYECTOS PARA LA CONSERVACION | BANORTE | 1025236474 |
| | | | |
| | | | |
| | | | |
| | | | |
| | | | |
| | | | |
| | | | |
| | | | |
| | | | |
| | | | |
| | | | |
| | | | |
| | | | |
| | | | |
| | | | |
| | | | |
| | | | |
| | | | |




Museo Morelense de Arte Popular

RELACIÓN DE ESQUEMAS BURSATILES Y DE COBERTURAS FINANCIERAS

Del 1 de enero al 31 de marzo de 2024.

EN CUMPLIMIENTO A LO DISPUESTO EN EL ARTÍCULO 46, FRACCIÓN IV DE LA LEY GUBERNAMENTAL, SE ACLARA QUE EL MUSEO MORELENSE DE ARTE POPULAR AL **31 DE MARZO DE 2024**, NO CUENTA CON LOS ESQUEMAS BURSATILES Y DE COBERTURAS FINANCIERAS.



MORELOS

Operador de Carreteras de Cuota

PRIMER INFORME DE CUENTA PÚBLICA
ENTIDADES PARAESTATALES
ENERO - MARZO

2024



Introducción

PRIMER INFORME DE CUENTA PÚBLICA |
OPERADOR DE CARRETERAS | 2024
ENERO - MARZO |

INTRODUCCIÓN

NOTAS DE GESTION ADMINISTRATIVA

OPERADOR DE CARRETERAS DE CUOTA

DEL 01 DE ENERO AL 31 DE MARZO DEL 2024

Los Estados financieros de este Descentralizado, proveen la información financiera necesaria a los principales usuarios de la misma, así como al Congreso y a los ciudadanos.

El objetivo del presente documento es la revelación del contexto y de los aspectos económicos-financieros más relevantes que influyen en las decisiones del período, y que son consideradas en la elaboración de los Estados Financieros para la mayor comprensión de los mismos y sus particularidades.

De esta manera, se informa y explica las condiciones relacionadas con la información financiera de cada período de gestión; además, de exponer aquellas políticas que podrían afectar la toma de decisiones en períodos posteriores.

2. AUTORIZACION E HISTORIA Y OBJETO SOCIAL

El Organismo denominado OPERADOR DE CARRETERAS DE CUOTA fue constituido mediante el Decreto doscientos noventa y dos, publicado en el periódico Oficial “Tierra y Libertad” número 4338 de fecha 14 de Julio del 2004. El Operador de Carreteras de Cuota se creó como un organismo Público estatal Descentralizado, que cuenta con personalidad jurídica y patrimonio propios, sectorizado a la Secretaría de Movilidad y Transporte del Estado de Morelos y tiene por objeto: operar, administrar, regular y evaluar la construcción, rehabilitación, equipamiento y mantenimiento de la infraestructura carretera de cuota del Estado de Morelos, por sí o a través de terceros, mediante el otorgamiento de concesiones, así como dirigir, operar, administrar y

supervisar los recursos humanos, materiales y financieros que se destinen para su fin, teniendo para ello las atribuciones mencionadas en el artículo 3 del Decreto de creación.

3. PRINCIPAL ACTIVIDAD

Así mismo, el Organismo realiza actividades de supervisión de las obras que ejecuta directamente o a través de terceros vigilando que sea conforme a las normas, especificaciones técnicas proyectos y programas aprobados y en su caso conforme a lo estipulado en los contratos de obra, debiendo observar en lo conducente disposiciones contenidas en la Ley de Obras Públicas y Servicios Relacionados con la misma del Estado de Morelos y su Reglamento, vigila que se respete el derecho de vía en la red carretera estatal a su cargo, proyecta instala y mantiene en operación el señalamiento y los dispositivos de seguridad en la red carretera a su cargo, administra, opera y mantiene la maquinaria y equipo de construcción de su propiedad, aplica sanciones administrativas por infracciones a las disposiciones que regulan el derecho de vía, establece y efectúa el cobro de peaje y de los derechos por la expedición de permisos para el uso y aprovechamiento de áreas que forman parte del derecho de vía, de las carreteras a su cargo, lleva a cabo los procesos necesarios conforme la Ley para el otorgamiento de concesiones a través del Ejecutivo del Estado, resuelve sobre la terminación de las concesiones otorgadas, la prórroga o revocación de los mismos.

4. REGIMEN JURÍDICO

El Organismo se regula por la siguiente normatividad:

- Constitución Política de los Estados Unidos Mexicanos
- Constitución Política del Estado Libre y Soberano de Morelos

Leyes:

- Ley Orgánica de la Administración Pública Federal

- Ley Orgánica de la Administración Pública del Estado de Morelos
- Ley de Adquisiciones, Arrendamientos y Servicios del Sector Público
- Ley Sobre Adquisiciones, Enajenaciones, Arrendamientos y Prestación de Servicios del Poder Ejecutivo del Estado Libre y Soberano de Morelos
- Ley de Obras Públicas y Servicios Relacionados con las Mismas
- Ley de Obra Pública y Servicios Relacionados con la Misma del Estado de Morelos
- Ley Federal de Procedimiento Administrativo
- Ley de Procedimiento Administrativo del Estado de Morelos
- Ley Federal de Responsabilidades de los Servidores Públicos
- Ley Estatal de Responsabilidades de los Servidores Públicos del Estado de Morelos
- Ley de Responsabilidades Administrativas del Estado de Morelos
- Ley de Responsabilidad Patrimonial del Estado de Morelos
- Ley de Planeación
- Ley Estatal de Planeación
- Ley General de Transparencia y Acceso a la Información Pública
- Ley de Transparencia y Acceso a la Información Pública del Estado de Morelos
- Ley General de Protección de Datos Personales en Posesión de Sujetos Obligados
- Ley de Protección de Datos Personales en Posesión de Sujetos Obligados del Estado de Morelos
- Ley General del Equilibrio Ecológico y la Protección al Ambiente
- Ley del Equilibrio Ecológico y Protección al Ambiente del Estado de Morelos
- Ley General de Hacienda del Estado de Morelos
- Ley General de Bienes Nacionales
- Ley General de Bienes del Estado de Morelos
- Ley de Entrega-Recepción de la Administración Pública, para el Estado de Morelos y sus Municipios
- Ley del Servicio Civil del Estado de Morelos
- Ley Federal del Trabajo

- Ley de Transporte del Estado de Morelos
- Ley de Tránsito del Estado de Morelos
- Ley de Justicia Administrativa del Estado de Morelos
- Ley de Fiscalización y Rendición de Cuentas del Estado de Morelos
- Ley de Presupuesto, Contabilidad y Gasto Público, del Estado de Morelos
- Ley de Desarrollo Económico Sustentable del Estado Libre y Soberano de Morelos
- Ley de Contratos de Colaboración Público-Privada para el Estado de Morelos
- Ley de Ordenamiento Territorial y Desarrollo Urbano Sustentable del Estado de Morelos
- Ley Estatal de Documentación y Archivos de Morelos
- Ley de Mejora Regulatoria para el Estado de Morelos

Reglamentos:

- Reglamento de Adquisiciones, Enajenaciones, Arrendamientos y Prestación de Servicios del Poder Ejecutivo del Estado Libre y Soberano de Morelos
- Reglamento de la Ley de Obra Pública y Servicios Relacionados con la Misma, del Estado de Morelos
- Reglamento de la Ley General de Bienes del Estado de Morelos
- Reglamento de la Ley de Transparencia y Acceso a la Información Pública del Estado de Morelos
- Reglamento de la Ley de Entrega Recepción de la Administración Pública del Estado y Municipios de Morelos, para el Poder Ejecutivo del Estado
- Reglamento de Transporte para el Estado de Morelos
- Reglamento de la Ley de Mejora Regulatoria para el Estado de Morelos
- Reglamento en Materia de Presentación de Declaración Patrimonial
- Reglamento Interior de la Secretaría de Movilidad y Transporte del Estado de Morelos
- Reglamento de la Junta de Gobierno del Organismo Público Estatal Descentralizado Denominado “Operador de Carreteras de Cuota”

Decreto:

- Decreto de Creación del Organismo Público Estatal Descentralizado denominado “Operador de Carreteras de Cuota” (Periódico Oficial “Tierra y Libertad” del Estado de Morelos, número 4338, del 14 de Julio del 2004).

Estatuto:

- Estatuto Orgánico del Organismo, publicado en el Periódico Oficial “Tierra y Libertad”, número 4369, del 29 de Diciembre de 2004.

5. CONSIDERACIONES FISCALES

En materia fiscal, Operador de Carreteras de Cuota (OCC) tributa en el régimen señalado en el Título III de la Ley del Impuesto Sobre la Renta (LISR), correspondiente a Personas Morales con Fines no Lucrativas, por lo que es no es sujeto del impuesto sobre la renta respecto de todos sus ingresos obtenidos. Lo anterior, en virtud de que se trata de una entidad de la Administración Pública Estatal Paraestatal, sujeta a control presupuestario.

No obstante, la LISR le atribuye a OCC diversas obligaciones secundarias como son, principalmente: expedir comprobantes que cumplan con los requisitos que determinen las disposiciones fiscales, realizar retenciones de este impuesto a las personas a quienes se encuentre obligado a expedir las constancias de dichas retenciones, así como presentar las declaraciones informativas anuales establecidas en este ordenamiento.

De las actividades derivadas del cobro de peaje por los servicios prestados a los usuarios que transitan por la red carretera estatal a su cargo, traslada el Impuesto al Valor Agregado, en consecuencia se encuentra obligado a presentar las declaraciones mensuales de esta contribución, así como presentar las declaraciones informativas mensuales de operaciones con terceros (DIOT) establecidas en este ordenamiento.

6. ESTRUCTURA ORGANIZACIÓN BASICA

Los órganos de gobierno, administración, y vigilancia del Organismo respectivamente son:

I Junta de Gobierno

II Dirección General

III Comisario

Para el despacho de los asuntos que le competen cuenta con las unidades Administrativas siguientes:

I Dirección General

II Dirección Administrativa

III Dirección Técnica

IV Asesoría de asuntos jurídicos

7. BASE DE PREPARACIÓN DE LOS ESTADOS FINANCIEROS.

Los estados financieros que se acompañan y las presentes notas han sido preparados de acuerdo con la normatividad emitida por la CONAC y las disposiciones legales aplicables e implementadas, comprendidas en el periodo del 1º de Enero al 31 de Diciembre del 2014, como son: Marco conceptual, Postulados Básicos de Contabilidad Gubernamental, Normas Generales de Información Financiera Gubernamental.

8. POLITICAS DE CONTABILIDAD SIGNIFICATIVAS

Las principales políticas adoptadas por el Organismo, a partir del ejercicio 2011 mismas que están de acuerdo con las Normas de Información Financiera y los Postulados Básicos de Contabilidad Gubernamental, son las que se mencionan a continuación:

- a) Base en devengado

La contabilización de las operaciones que afectan al organismo, se realiza sobre base acumulativa, aplicando el postulado de devengación contable, lo que significa, que los ingresos se reconocen en la contabilidad cuando se realizan efectivamente, o existe jurídicamente el derecho al cobro y los gastos en la fecha de su realización, independientemente de la fecha de pago.

b) Estado de situación financiera y estados de actividades

Se elaboran por primera ocasión con los lineamientos emitidos por la CONAC, en el ejercicio anterior se formulaba el Estado de Resultados conforme a los lineamientos establecidos por la Secretaría de Finanzas y Planeación del Gobierno del Estado de Morelos, como equivalente al Estado de Actividades, siendo relevante mencionar que los importes de las depreciaciones se registraban en la cuenta de Decrementos al patrimonio en consecuencia se presentaban en el Estado de situación financiera, y a partir del presente ejercicio en el Estado de Actividades conforme a los lineamientos emitidos por la CONAC, en razón de que el estado tiene por política para el registro de las adquisiciones de Bienes Inmuebles y muebles en una cuenta de resultados denominada Gasto de inversión correspondida con la cuenta de bancos y en un asiento complementario el cargo a los activos correspondida con la cuenta de patrimonio, es decir por el total del importe refleja un incremento al patrimonio y un incremento al gasto que se presentan en el Estado de Situación Financiera y de Resultados respectivamente.

c) Estado de flujos de efectivo se presenta con las siguientes clasificaciones.

- Flujos netos de efectivo de las actividades de operación
- Flujos netos de efectivo de las actividades de inversión
- Flujos netos provocados por el aumento de activos y disminución de pasivos.

d) Reconocimiento de los efectos de la inflación en la información financiera

La contabilidad y las cifras de los estados financieros, están determinados sobre la base de costos históricos y no han sido ajustados para reflejar el efecto del cambio en el nivel general de precios originado por la inflación, tal como lo requiere la NIF B-10 y sus adecuaciones, en tanto las autoridades en materia de contabilidad gubernamental del poder ejecutivo de Gobierno del Estado de Morelos establezcan la forma en que las entidades paraestatales deberán emitir la

información Financiera y Estructura de los Estados Financieros básicos del ente público y características de las notas, atendiendo su naturaleza. Lo anterior, en tanto el Consejo Nacional de Armonización Contable emite lo conducente.

e) Valuación de los activos fijos.

Los bienes que integran el renglón de Activo Fijo se registran al costo de adquisición. Es política contable registrar las adquisiciones de Activo Fijo contra la cuenta del patrimonio y adicionalmente registrar contablemente la erogación por adquisición de bienes en resultado del Ejercicio. Cabe resaltar que el criterio implementado en los registros contables de este Organismo, corresponde al emitido por la Secretaría de Hacienda en los términos del artículo 40 primer párrafo de la Ley de Presupuesto, Contabilidad y Gasto Público del Estado de Morelos, en tanto la autoridad emita los nuevos lineamientos a que se ajustarán las entidades paraestatales en tanto el Consejo de Armonización Contable emite lo conducente en los términos del artículo TERCERO de las Normas y Metodología para la emisión de Información y Estructura de los Estudios Financieros Básicos del Ente Público y características de sus notas.

f) Patrimonio

De acuerdo con el artículo cuarto del Decreto de creación del Organismo Operador de Carreteras de Cuota, el patrimonio del Operador se constituye con:

- I. Los recursos financieros que le asigne el Congreso del Estado presupuestalmente;
- II. Los ingresos que reciba por concepto de peaje de la red carretera estatal a su cargo, así como por las autorizaciones para el aprovechamiento del derecho de vía y zona laterales;

III. Los bienes muebles e inmuebles que adquiriera por sí o por transferencia de los gobiernos federales, estatales o municipales;

IV. Las aportaciones, legados, donaciones, participaciones, subsidios, transferencias y apoyos que le otorguen los gobiernos federal, estatales y municipales, y

V. Los demás ingresos que perciba por cualquier otro medio o título legal.

g) Estado de cambios en la situación financiera.

Su finalidad es proveer de información sobre los orígenes y aplicaciones de los recursos del ente público.

Origen o aplicación. Muestra la obtención o disposición de los recursos y obligaciones durante el ejercicio.

Cuentas Contables. Muestra el nombre de las cuentas del Estado de Situación financiera, agrupándolas en la forma siguiente: Activo, Pasivo y Hacienda Pública/Patrimonio.

BAJO PROTESTA DE DECIR VERDAD DECLARAMOS QUE LOS ESTADOS Y SUS NOTAS, SON RAZONABLEMENTE CORRECTOS Y SON RESPONSABILIDAD DEL EMISOR.



Información Contable

PRIMER INFORME DE CUENTA PÚBLICA |
OPERADOR DE CARRETERAS DE CUOTA | 2024
ENERO - MARZO |

| Concepto | | 2024 | 2023 | Concepto | | 2024 | 2023 |
|---|--|-----------|-----------|--|--|-----------|-----------|
| INGRESOS Y OTROS BENEFICIOS | | | | GASTOS Y OTRAS PÉRDIDAS | | | |
| <i>Ingresos de Gestión</i> | | | | <i>Gastos de Funcionamiento</i> | | | |
| Impuestos | | 768,032 | 662,468 | Servicios Personales | | 1,760,911 | 1,804,389 |
| Cuotas y Aportaciones de Seguridad Social | | - | - | Materiales y Suministros | | 1,361,972 | 1,533,666 |
| Contribuciones de Mejoras | | - | - | Servicios Generales | | 79,053 | 54,215 |
| Derechos | | - | - | | | 319,886 | 216,508 |
| Productos | | - | - | <i>Transferencias, Asignaciones, Subsidios y Otras Ayudas</i> | | 442,250 | 417,217 |
| Aprovechamientos | | - | - | Transferencias Internas y Asignaciones al Sector Público | | - | - |
| Ingresos por Venta de Bienes y Prestación de Servicios | | 768,032 | 662,468 | Transferencias al Resto del Sector Público | | - | - |
| | | | | Subsidios y Subvenciones | | - | - |
| <i>Participaciones, Aportaciones, Convenios, Incentivos Derivados de la Colaboración Fiscal, Fondos Distintos de Aportaciones, Transferencias, Asignaciones, Subsidios y Subvenciones, y Pensiones y Jubilaciones</i> | | 2,357,127 | 2,463,175 | Ayudas Sociales | | - | - |
| Participaciones, Aportaciones, Convenios, Incentivos Derivados de la Colaboración Fiscal y Fondos Distintos de Aportaciones | | - | - | Pensiones y Jubilaciones | | 442,250 | 417,217 |
| Transferencias, Asignaciones, Subsidios y Subvenciones, y Pensiones y Jubilaciones | | 2,357,127 | 2,463,175 | Transferencias a Fideicomisos, Mandatos y Contratos Análogos | | - | - |
| | | | | Transferencias a la Seguridad Social | | - | - |
| | | | | Donativos | | - | - |
| | | | | Transferencias al Exterior | | - | - |
| Otros Ingresos y Beneficios | | 2,776,448 | - | <i>Participaciones y Aportaciones</i> | | - | - |
| Ingresos Financieros | | - | - | Participaciones | | - | - |
| Incremento por Variación de Inventarios | | 2,774,016 | - | Aportaciones | | - | - |
| Disminución del Exceso de Estimaciones por Pérdida o Deterioro u Obsolescencia | | - | - | Convenios | | - | - |
| Disminución del Exceso de Provisiones | | - | - | <i>Intereses, Comisiones y Otros Gastos de la Deuda Pública</i> | | - | - |
| Otros Ingresos y Beneficios Varios | | 2,432 | - | Intereses de la Deuda Pública | | - | - |
| | | | | Comisiones de la Deuda Pública | | - | - |
| | | | | Gastos de la Deuda Pública | | - | - |
| | | | | Costo por Coberturas | | - | - |
| | | | | Apoyos Financieros | | - | - |
| Total de Ingresos y Otros Beneficios | | 5,901,607 | 3,125,643 | <i>Otros Gastos y Pérdidas Extraordinarias</i> | | 74,226 | 78,737 |
| | | | | Estimaciones, Depreciaciones, Deterioros, Obsolescencia y Amortizaciones | | 74,226 | 78,737 |
| | | | | Provisiones | | - | - |
| | | | | Disminución de Inventarios | | - | - |
| | | | | Otros Gastos | | - | - |
| | | | | <i>Inversión Pública</i> | | - | - |
| | | | | Inversión Pública no Capitalizable | | - | - |
| | | | | Total de Gastos y Otras Pérdidas | | 2,277,387 | 2,300,343 |
| | | | | Resultados del Ejercicio (Ahorro/Desahorro) | | 3,624,220 | 825,300 |

Bajo protesta de decir verdad declaramos que los Estados Financieros y sus notas, son razonablemente correctos y son responsabilidad del emisor.

Primer Informe de Cuenta Pública
Operador de Carreteras de Cuota
Estado de Situación Financiera
Al 31 de marzo de 2023 y 2024
(Cifras en Pesos)

| CONCEPTO | Año | Año | CONCEPTO | Año | Año |
|---|------------------|-------------------|---|------------------|-------------------|
| | 2024 | 2023 | | 2024 | 2023 |
| ACTIVO | | | PASIVO | | |
| Activo Circulante | | | Activo Circulante | | |
| Efectivo y Equivalentes | 4,008,277 | 3,827,024 | Cuentas por Pagar a Corto Plazo | 153,619 | 138,885 |
| Derechos a Recibir Efectivo o Equivalentes | 618 | 302,174 | Documentos por Pagar a Corto Plazo | - | - |
| Derechos a Recibir Bienes o Servicios | - | 1,719 | Porción a Corto Plazo de la Deuda Pública a Largo Plazo | - | - |
| Inventarios | - | - | Títulos y Valores a Corto Plazo | - | - |
| Almacenes | - | - | Pasivos Diferidos a Corto Plazo | - | - |
| Estimación por Pérdida o Deterioro de Activos Circulantes | - | - | Fondos y Bienes de Terceros en Garantía y/o Administración a Corto Plazo | - | - |
| Otros Activos Circulantes | - | - | Provisiones a Corto Plazo | - | - |
| Total de Activos Circulantes | 4,008,895 | 4,130,917 | Otros Pasivos a Corto Plazo | - | - |
| | | | Total de Pasivos Circulantes | 153,619 | 138,885 |
| Activo No Circulante | | | Activo No Circulante | | |
| Inversiones Financieras a Largo Plazo | - | - | Cuentas por Pagar a Largo Plazo | - | - |
| Derechos a Recibir Efectivo o Equivalentes a Largo Plazo | - | - | Documentos por Pagar a Largo Plazo | - | - |
| Bienes Inmuebles, Infraestructura y Construcciones en Proceso | 7,155,709 | 6,826,024 | Deuda Pública a Largo Plazo | - | - |
| Bienes Muebles | 1,624,071 | 2,305,836 | Pasivos Diferidos a Largo Plazo | - | - |
| Activos Intangibles | - | - | Fondos y Bienes de Terceros en Garantía y/o en Administración a Largo Plazo | - | - |
| Depreciación, Deterioro y Amortización Acumulada de Bienes | (2,917,577) | (3,246,014) | Provisiones a Largo Plazo | - | - |
| Activos Diferidos | - | - | Total de Pasivos No Circulantes | - | - |
| Estimación por Pérdida o Deterioro de Activos no Circulantes | - | - | Total del Pasivo | 153,619 | 138,885 |
| Otros Activos no Circulantes | - | - | HACIENDA PÚBLICA / PATRIMONIO | | |
| Total de Activos No Circulantes | 5,862,203 | 5,885,846 | Hacienda Pública / Patrimonio Contribuido | | |
| Total del Activo | 9,871,098 | 10,016,763 | Aportaciones | - | - |
| | | | Donaciones de Capital | - | - |
| | | | Actualización de la Hacienda Pública / Patrimonio | - | - |
| | | | Hacienda Pública / Patrimonio Generado | 9,717,479 | 9,877,878 |
| | | | Resultados del Ejercicio (Ahorro / Desahorro) | 3,624,220 | 825,300 |
| | | | Resultados de Ejercicios Anteriores | 3,974,361 | 7,263,366 |
| | | | Revalúos | 329,685 | - |
| | | | Reservas | - | - |
| | | | Rectificaciones de Resultados de Ejercicios Anteriores | 1,789,213 | 1,789,212 |
| | | | Exceso o Insuficiencia en la Actualización de la Hacienda Pública / Patrimonio | - | - |
| | | | Resultado por Posición Monetaria | - | - |
| | | | Resultado por Tenencia de Activos no Monetarios | - | - |
| | | | Total Hacienda Pública / Patrimonio | 9,717,479 | 9,877,878 |
| | | | Total del Pasivo y Hacienda Pública / Patrimonio | 9,871,098 | 10,016,763 |

Bajo protesta de decir verdad declaramos que los Estados Financieros y sus notas, son razonablemente correctos y son responsabilidad del emisor.

| CONCEPTO | 31 de marzo 2024 | 31 de diciembre 2023 | 31 de marzo 2024 | 31 de diciembre 2023 |
|--|---------------------|-------------------------|---------------------|-------------------------|
| ACTIVO | | | | |
| Activo Circulante | | | | |
| Efectivo y Equivalentes | 4,008,277 | 3,702,696 | 153,619 | 721,940 |
| Efectivo | - | - | 11,831 | 294,786 |
| Bancos/Tesorería | 4,008,143 | 3,702,562 | - | - |
| Bancos/Dependencias y Otros | - | - | - | - |
| Inversiones Temporales (Hasta 3 meses) | 134 | 134 | 1,037 | 1,037 |
| Fondos con Afectación Específica | - | - | - | - |
| Depósitos de Fondos de Terceros en Garantía y/o Admón. | - | - | - | - |
| Otros Efectivos y Equivalentes | - | - | 140,751 | 426,117 |
| Derechos a Recibir Efectivo o Equivalentes | 618 | (22) | - | - |
| Inversiones Financieras de Corto Plazo | - | - | - | - |
| Cuentas por Cobrar a Corto Plazo | - | - | - | - |
| Deudores Diversos por Cobrar a Corto Plazo | 618 | (22) | - | - |
| Ingresos por Recuperar a Corto Plazo | - | - | - | - |
| Deudores por Anticipos de la Tesorería a Corto Plazo | - | - | - | - |
| Préstamos Otorgados a Corto Plazo | - | - | - | - |
| Otros Derechos a Recibir Efectivo o Equiv. a Corto Plazo | - | - | - | - |
| Derechos a Recibir Bienes o Servicios | - | - | - | - |
| Ant. a Proveedores por Adq. de Bienes y Prest. de Serv. a Corto Plazo | - | - | - | - |
| Ant. a Proveedores por Adq. de Bienes Inm. y Muebles a Corto Plazo | - | - | - | - |
| Ant. a Proveedores por Adq. de Bienes Intangibles a Corto Plazo | - | - | - | - |
| Anticipo a Contratistas por Obras Públicas a Corto Plazo | - | - | - | - |
| Otros Derechos a Recibir Bienes o Servicios a Corto Plazo | - | - | - | - |
| Inventarios | - | - | - | - |
| Inventario de Mercancías para Venta | - | - | - | - |
| Inventario de Mercancías Terminadas | - | - | - | - |
| Inventario de Mercancías en Proceso de Elaboración | - | - | - | - |
| Inventario de Materias Primas, Mat. y Suministros para Producción | - | - | - | - |
| Bienes en Tránsito | - | - | - | - |
| Almacenes | - | - | - | - |
| Estimación por Pérdida o Deterioro de Activos Circulantes | - | - | - | - |
| Est. para Ctas. Incobrables por Derechos a Recibir Efectivo o Equiv. | - | - | - | - |
| Estimación por Deterioro de Inventarios | - | - | - | - |
| Otros Activos Circulantes | - | - | - | - |
| Valores en Garantía | - | - | - | - |
| Bienes en Garantía (excluye depósitos de fondos) | - | - | - | - |
| Bienes Deriv. de Embargos, Decom., Aseguramientos y Dación en Pago | - | - | - | - |
| Adquisición con Fondos de Terceros | - | - | - | - |
| Total de Activos Circulantes | 4,008,895 | 3,702,674 | 153,619 | 721,940 |
| PASIVO | | | | |
| Pasivo Circulante | | | | |
| Cuentas por Pagar a Corto Plazo | - | - | - | - |
| Servicios Personales por Pagar a Corto Plazo | - | - | - | - |
| Proveedores por Pagar a Corto Plazo | - | - | - | - |
| Contratistas por Obras Públicas por Pagar a Corto Plazo | - | - | - | - |
| Participaciones y Aportaciones por Pagar a Corto Plazo | - | - | - | - |
| Transferencias Otorgadas por Pagar a Corto Plazo | - | - | - | - |
| Int., Comisiones y Otros Gastos de la Deuda Púb. por Pagar a Corto Plazo | - | - | - | - |
| Retenciones y Contribuciones por Pagar a Corto Plazo | - | - | - | - |
| Devoluciones de la Ley de Ingresos por Pagar a Corto Plazo | - | - | - | - |
| Otras Cuentas por Pagar a Corto Plazo | - | - | - | - |
| Documentos por Pagar a Corto Plazo | - | - | - | - |
| Documentos Comerciales por Pagar a Corto Plazo | - | - | - | - |
| Documentos con Contratistas por Obras Púb. por Pagar a Corto Plazo | - | - | - | - |
| Otros Documentos por Pagar a Corto Plazo | - | - | - | - |
| Porción a Corto Plazo de la Deuda Pública a Largo Plazo | - | - | - | - |
| Porción a Corto Plazo de la Deuda Pública | - | - | - | - |
| Porción a Corto Plazo de Arrendamiento Financiero | - | - | - | - |
| Títulos y Valores a Corto Plazo | - | - | - | - |
| Pasivos Diferidos a Corto Plazo | - | - | - | - |
| Ingresos Cobrados por Adelantado a Corto Plazo | - | - | - | - |
| Intereses Cobrados por Adelantado a Corto Plazo | - | - | - | - |
| Otros Pasivos Diferidos a Corto Plazo | - | - | - | - |
| Fondos y Bienes de Terceros en Garantía y/o Admón. a C. P. | - | - | - | - |
| Fondos en Garantía a Corto Plazo | - | - | - | - |
| Fondos en Administración a Corto Plazo | - | - | - | - |
| Fondos Contingentes a Corto Plazo | - | - | - | - |
| Fondos de Fideicomisos, Mandatos y Contratos Análogos a Corto Plazo | - | - | - | - |
| Otros Fondos de Terceros en Garantía y/o Administración a Corto Plazo | - | - | - | - |
| Valores y Bienes en Garantía a Corto Plazo | - | - | - | - |
| Provisiones a Corto Plazo | - | - | - | - |
| Provisión para Demandas y Juicios a Corto Plazo | - | - | - | - |
| Provisión para Contingencias a Corto Plazo | - | - | - | - |
| Otras Provisiones a Corto Plazo | - | - | - | - |
| Otros Pasivos a Corto Plazo | - | - | - | - |
| Ingresos por Clasificar | - | - | - | - |
| Recaudación por Participar | - | - | - | - |
| Otros Pasivos Circulantes | - | - | - | - |
| Total de Pasivos Circulantes | 153,619 | 721,940 | 153,619 | 721,940 |

| CONCEPTO | 31 de marzo 2024 | 31 de diciembre 2023 | CONCEPTO | 31 de marzo 2024 | 31 de diciembre 2023 |
|--|---------------------|-------------------------|---|---------------------|-------------------------|
| Activo No Circulante | | | Pasivo No Circulante | | |
| Inversiones Financieras a Largo Plazo | - | - | Cuentas por Pagar a Largo Plazo | - | - |
| Derechos a Recibir Efectivo o Equivalentes a Largo Plazo | - | - | Documentos por Pagar a Largo Plazo | - | - |
| Bienes Inmuebles, Infraestructura y Const. en Proceso | 7,155,709 | 7,155,709 | Deuda Pública a Largo Plazo | - | - |
| Bienes Muebles | 1,624,071 | 1,695,051 | Pasivos Diferidos a Largo Plazo | - | - |
| Activos Intangibles | - | - | Fdos. y Bienes de Terceros en Garantía y/o en Admón. a L.P. | - | - |
| Depreciación, Deterioro y Amortización Acumulada de Bienes | (2,917,577) | (2,914,332) | Provisiones a Largo Plazo | - | - |
| Activos Diferidos | - | - | Total de Pasivos No Circulantes | - | - |
| Estimación por Pérdida o Deterioro de Activos no Circulantes | - | - | Total del Pasivo | 153,619 | 721,940 |
| Otros Activos no Circulantes | - | - | | | |
| Total de Activos No Circulantes | 5,862,203 | 5,936,428 | HACIENDA PÚBLICA / PATRIMONIO | | |
| Total del Activo | 9,871,098 | 9,639,102 | Hacienda Pública / Patrimonio Contribuido | - | - |
| | | | Aportaciones | - | - |
| | | | Donaciones de Capital | - | - |
| | | | Actualización de la Hacienda Pública / Patrimonio | - | - |
| | | | Hacienda Pública / Patrimonio Generado | 9,717,479 | 8,917,162 |
| | | | Resultados del Ejercicio (Ahorro / Desahorro) | 3,624,220 | 2,524,143 |
| | | | Resultados de Ejercicios Anteriores | 3,974,361 | 4,274,121 |
| | | | Revalúos | 329,685 | 329,685 |
| | | | Reservas | - | - |
| | | | Rectificaciones de Resultados de Ejercicios Anteriores | 1,789,213 | 1,789,213 |
| | | | Exceso o Insuficiencia en la Actualización de la Hacienda Pública / Patrimonio | - | - |
| | | | Resultado por Posición Monetaria | - | - |
| | | | Resultado por Tenencia de Activos no Monetarios | - | - |
| | | | Total Hacienda Pública / Patrimonio | 9,717,479 | 8,917,162 |
| | | | Total del Pasivo y Hacienda Pública / Patrimonio | 9,871,098 | 9,639,102 |

Bajo protesta de decir verdad declaramos que los Estados Financieros y sus notas, son razonablemente correctos y son responsabilidad del emisor.

Primer Informe de Cuenta Pública
Operador de Carreteras de Cuota
Estado de Cambios en la Situación Financiera
Del 1 de enero al 31 de marzo de 2024
(Cifras en Pesos)

| Concepto | Origen | Aplicación | Concepto | Origen | Aplicación |
|---|---------------|----------------|---|------------------|----------------|
| ACTIVO | 74,225 | 306,221 | PASIVO | - | 568,321 |
| <i>Activo Circulante</i> | - | 306,221 | <i>Pasivo Circulante</i> | - | 568,321 |
| Efectivo y Equivalentes | - | 305,581 | Cuentas por Pagar a Corto Plazo | - | 568,321 |
| Derechos a Recibir Efectivo o Equivalentes | - | 640 | Documentos por Pagar a Corto Plazo | - | - |
| Derechos a Recibir Bienes o Servicios | - | - | Porción a Corto Plazo de la Deuda Pública a Largo Plazo | - | - |
| Inventarios | - | - | Títulos y Valores a Corto Plazo | - | - |
| Almacenes | - | - | Pasivos Diferidos a Corto Plazo | - | - |
| Estimación por Pérdida o Deterioro de Activos Circulantes | - | - | Fdos. y Bienes de Terceros en Garantía y/o Admón. a C. P. | - | - |
| Otros Activos Circulantes | - | - | Provisiones a Corto Plazo | - | - |
| <i>Activo No Circulante</i> | 74,225 | - | Otros Pasivos a Corto Plazo | - | - |
| Inversiones Financieras a Largo Plazo | - | - | <i>Pasivo No Circulante</i> | - | - |
| Derechos a Recibir Efectivo o Equivalentes a Largo Plazo | - | - | Cuentas por Pagar a Largo Plazo | - | - |
| Bienes Inmuebles, Infraestructura y Constr. en Proceso | - | - | Documentos por Pagar a Largo Plazo | - | - |
| Bienes Muebles | 70,980 | - | Deuda Pública a Largo Plazo | - | - |
| Activos Intangibles | - | - | Pasivos Diferidos a Largo Plazo | - | - |
| Depreciación, Deterioro y Amort. Acumulada de Bienes | 3,245 | - | Fdos. y Bienes de Terceros en Garantía y/o Admón. a L. P. | - | - |
| Activos Diferidos | - | - | Provisiones a Largo Plazo | - | - |
| Est. por Pérdida o Deterioro de Activos no Circulantes | - | - | HACIENDA PÚBLICA / PATRIMONIO | 1,100,077 | 299,760 |
| Otros Activos no Circulantes | - | - | <i>Hacienda Pública / Patrimonio Contribuido</i> | - | - |
| | | | Aportaciones | - | - |
| | | | Donaciones de Capital | - | - |
| | | | Actualización de la Hacienda Pública / Patrimonio | - | - |
| | | | Hacienda Pública / Patrimonio Generado | 1,100,077 | 299,760 |
| | | | Resultados del Ejercicio (Ahorro / Desahorro) | 1,100,077 | - |
| | | | Resultados de Ejercicios Anteriores | - | 299,760 |
| | | | Revalúos | - | - |
| | | | Reservas | - | - |
| | | | Rectificaciones de Resultados de Ejercicios Anteriores | - | - |
| | | | Exceso o Insuficiencia en la Actualización de la Hacienda Pública / Patrimonio | - | - |
| | | | Resultado por Posición Monetaria | - | - |
| | | | Resultado por Tenencia de Activos no Monetarios | - | - |

Bajo protesta de decir verdad declaramos que los Estados Financieros y sus notas, son razonablemente correctos y son responsabilidad del emisor.

Primer Informe de Cuenta Pública
Operador de Carreteras de Cuota
Estado Analítico del Activo
Del 1 de enero al 31 de marzo de 2024
(Cifras en Pesos)

| Concepto | Saldo Inicial 1 | Cargos del Periodo 2 | Abonos del Periodo 3 | Saldo Final 4=(1+2-3) | Variación del Periodo (4-1) |
|---|--------------------|----------------------------|----------------------------|--------------------------|-----------------------------------|
| ACTIVO | 9,639,102 | 6,608,106 | 6,376,110 | 9,871,098 | 231,996 |
| <i>Activo Circulante</i> | <i>3,702,674</i> | <i>6,537,126</i> | <i>6,230,905</i> | <i>4,008,895</i> | <i>306,221</i> |
| Efectivo y Equivalentes | 3,702,696 | 3,250,476 | 2,944,895 | 4,008,277 | 305,581 |
| Derechos a Recibir Efectivo o Equivalentes | (22) | 3,286,650 | 3,286,010 | 618 | 640 |
| Derechos a Recibir Bienes o Servicios | - | - | - | - | - |
| Inventarios | - | - | - | - | - |
| Almacenes | - | - | - | - | - |
| Estimación por Pérdida o Deterioro de Activos Circulantes | - | - | - | - | - |
| Otros Activos Circulantes | - | - | - | - | - |
| Activo No Circulante | 5,936,428 | 70,980 | 145,205 | 5,862,203 | (74,225) |
| Inversiones Financieras a Largo Plazo | - | - | - | - | - |
| Derechos a Recibir Efectivo o Equivalentes a Largo Plazo | - | - | - | - | - |
| Bienes Inmuebles, Infraestructura y Constr. en Proceso | 7,155,709 | - | - | 7,155,709 | - |
| Bienes Muebles | 1,695,051 | - | 70,980 | 1,624,071 | (70,980) |
| Activos Intangibles | - | - | - | - | - |
| Depreciación, Deterioro y Amort. Acumulada de Bienes | (2,914,332) | 70,980 | 74,225 | (2,917,577) | (3,245) |
| Activos Diferidos | - | - | - | - | - |
| Est. por Pérdida o Deterioro de Activos no Circulantes | - | - | - | - | - |
| Otros Activos no Circulantes | - | - | - | - | - |

Bajo protesta de decir verdad declaramos que los Estados Financieros y sus notas, son razonablemente correctos y son responsabilidad del emisor.



Primer Informe de Cuenta Pública
Operador de Carreteras de Cuota
Estado Analítico de la Deuda y Otros Pasivos
Del 1 de enero al 31 de marzo de 2024
(Cifras en Pesos)

| Denominación de las Deudas | Moneda de Contratación | Institución o País Acreedor | Saldo Inicial del Periodo | Saldo Final del Periodo |
|--|------------------------|-----------------------------|---------------------------|-------------------------|
| DEUDA PÚBLICA | | | | |
| Corto Plazo | | | | |
| Deuda Interna | Pesos | | - | - |
| Instituciones de Crédito | | | - | - |
| Títulos y Valores | | | - | - |
| Arrendamientos Financieros | | | - | - |
| Deuda Externa | Pesos | | - | - |
| Organismos Financieros Internacionales | | | - | - |
| Deuda Bilateral | | | - | - |
| Títulos y Valores | | | - | - |
| Arrendamientos Financieros | | | - | - |
| <i>Subtotal a Corto Plazo</i> | | | - | - |
| Largo Plazo | | | | |
| Deuda Interna | Pesos | | - | - |
| Instituciones de Crédito | | | - | - |
| Títulos y Valores | | | - | - |
| Arrendamientos Financieros | | | - | - |
| Deuda Externa | Pesos | | - | - |
| Organismos Financieros Internacionales | | | - | - |
| Deuda Bilateral | | | - | - |
| Títulos y Valores | | | - | - |
| Arrendamientos Financieros | | | - | - |
| <i>Subtotal a Largo Plazo</i> | | | - | - |
| Otros Pasivos | | | 721,940 | 153,619 |
| Total Deuda y Otros Pasivos | | | 721,940 | 153,619 |

Bajo protesta de decir verdad declaramos que los Estados Financieros y sus notas, son razonablemente correctos y son responsabilidad del emisor.



Primer Informe de Cuenta Pública
 Operador de Carreteras de Cuota
 Informe Analítico de la Deuda Pública y Otros Pasivos - LDF
 Del 1 de enero al 31 de marzo de 2024
 (Cifras en Pesos)

| Denominación de la Deuda Pública y Otros Pasivos | Saldo al 31 de Diciembre de 2023 | Disposiciones del Periodo | Amortizaciones del Periodo | Revaluaciones, Reclasificaciones y Otros Ajustes | Saldo Final del Periodo | Pago de Intereses del Periodo | Pago de Comisiones y demás costos asociados durante el Periodo |
|--|----------------------------------|---------------------------|----------------------------|--|-------------------------|-------------------------------|--|
| Deuda Pública | - | - | - | - | - | - | - |
| Corto Plazo | - | - | - | - | - | - | - |
| Instituciones de Crédito | - | - | - | - | - | - | - |
| Títulos y Valores | - | - | - | - | - | - | - |
| Arrendamientos Financieros | - | - | - | - | - | - | - |
| Largo Plazo | - | - | - | - | - | - | - |
| Instituciones de Crédito | - | - | - | - | - | - | - |
| Títulos y Valores | - | - | - | - | - | - | - |
| Arrendamientos Financieros | - | - | - | - | - | - | - |
| Otros Pasivos | 721,940 | - | - | - | 153,619 | - | - |
| Total de la Deuda Pública y Otros Pasivos | 721,940 | - | - | - | 153,619 | - | - |
| Deuda Contingente¹ (Informativo) | | | | | | | |
| Deuda Contingente 1 | - | - | - | - | - | - | - |
| Deuda Contingente 2 | - | - | - | - | - | - | - |
| Deuda Contingente xx | - | - | - | - | - | - | - |
| Valor de Instrumentos Bono Cupón Cero² | | | | | | | |
| Instrumento Bono Cupón Cero 1 | - | - | - | - | - | - | - |
| Instrumento Bono Cupón Cero 2 | - | - | - | - | - | - | - |
| Instrumento Bono Cupón Cero 3 | - | - | - | - | - | - | - |

- 1 Se refiere a cualquier Financiamiento sin fuente o garantía de pago definida, que sea asumida de manera solidaria o subsidiaria por las Entidades Federativas con sus Municipios, organismos descentralizados y empresas de participación estatal mayoritaria y fideicomisos, locales o municipales, y por los Municipios con sus respectivos organismos descentralizados y empresas de participación municipal mayoritaria.
- 2 Se refiere al valor del Bono Cupón Cero que respalda el pago de los créditos asociados al mismo (Activo).

| Obligaciones a Corto Plazo | Monto Contratado | Plazo Pactado | Tasa de Interés | Comisiones y Costos Relacionados | Tasa Efectiva |
|---|------------------|---------------|-----------------|----------------------------------|---------------|
| Obligaciones a Corto Plazo (Informativo) | | | | | |
| Crédito 1 | - | - | - | - | - |
| Crédito 2 | - | - | - | - | - |
| Crédito xx | - | - | - | - | - |

Bajo protesta de decir verdad declaramos que los Estados Financieros y sus notas, son razonablemente correctos y son responsabilidad del emisor.

| Denominación de las Obligaciones Diferentes de Financiamiento | Fecha del Contrato | Fecha de inicio de operación del proyecto | Fecha de vencimiento | Monto de la inversión pactado | Plazo pactado | Monto promedio mensual del pago de la contraprestación | Monto promedio mensual del pago correspondiente al pago de inversión | Monto pagado de la inversión al 31 de marzo de 2024 | Monto pagado de la inversión actualizado al 31 de marzo de 2024 | Saldo pendiente por pagar de la inversión al 31 de marzo de 2024 |
|---|--------------------|---|----------------------|-------------------------------|---------------|--|--|---|---|--|
| Asociaciones Público Privadas (APP's) | | | | - | | - | - | - | - | - |
| APP 1 | | | | - | | - | - | - | - | - |
| APP 2 | | | | - | | - | - | - | - | - |
| APP 3 | | | | - | | - | - | - | - | - |
| APP xx | | | | - | | - | - | - | - | - |
| Otros Instrumentos | | | | - | | - | - | - | - | - |
| Otro Instrumento 1 | | | | - | | - | - | - | - | - |
| Otro Instrumento 2 | | | | - | | - | - | - | - | - |
| Otro Instrumento 3 | | | | - | | - | - | - | - | - |
| Otro Instrumento xx | | | | - | | - | - | - | - | - |
| Total de Obligaciones Diferentes de Financiamiento | | | | - | | - | - | - | - | - |

NO APLICA

Bajo protesta de decir verdad declaramos que los Estados Financieros y sus notas, son razonablemente correctos y son responsabilidad del emisor.

| Concepto | Hacienda Pública/Patrimonio Contribuido | Hacienda Pública/Patrimonio Generado de Ejercicios Anteriores | Hacienda Pública/Patrimonio Generado del Ejercicio | Exceso o Insuficiencia en la Actualización de la Hacienda Pública / Patrimonio | TOTAL |
|--|---|---|--|--|------------------|
| Hacienda Pública / Patrimonio Contribuido Neto de 2023 | - | - | - | - | - |
| <i>Aportaciones</i> | - | - | - | - | - |
| <i>Donaciones de Capital</i> | - | - | - | - | - |
| <i>Actualización de la Hacienda Pública / Patrimonio</i> | - | - | - | - | - |
| Hacienda Pública / Patrimonio Generado Neto de 2023 | - | 6,393,019 | 2,524,143 | - | 8,917,162 |
| <i>Resultados del Ejercicio (Ahorro / Desahorro)</i> | - | - | 2,524,143 | - | 2,524,143 |
| <i>Resultados de Ejercicios Anteriores</i> | - | 4,274,121 | - | - | 4,274,121 |
| <i>Revalúos</i> | - | 329,685 | - | - | 329,685 |
| <i>Reservas</i> | - | - | - | - | - |
| <i>Rectificaciones de Resultados de Ejercicios Anteriores</i> | - | 1,789,213 | - | - | 1,789,213 |
| Exceso o Insuficiencia en la Actualización de la Hacienda Pública / Patrimonio Neto de 2023 | - | - | - | - | - |
| <i>Resultado por Posición Monetaria</i> | - | - | - | - | - |
| <i>Resultado por Tenencia de Activos no Monetarios</i> | - | - | - | - | - |
| Hacienda Pública / Patrimonio Neto Final de 2023 | - | 6,393,019 | 2,524,143 | - | 8,917,162 |
| Cambios en la Hacienda Pública / Patrimonio Contribuido Neto de 2024 | - | - | - | - | - |
| <i>Aportaciones</i> | - | - | - | - | - |
| <i>Donaciones de Capital</i> | - | - | - | - | - |
| <i>Actualización de la Hacienda Pública / Patrimonio</i> | - | - | - | - | - |
| Variaciones de la Hacienda Pública / Patrimonio Generado Neto de 2024 | - | (299,760) | 1,100,077 | - | 800,317 |
| <i>Resultados del Ejercicio (Ahorro / Desahorro)</i> | - | - | 3,624,220 | - | 3,624,220 |
| <i>Resultados de Ejercicios Anteriores</i> | - | (299,760) | (2,524,143) | - | (2,823,903) |
| <i>Revalúos</i> | - | - | - | - | - |
| <i>Reservas</i> | - | - | - | - | - |
| <i>Rectificaciones de Resultados de Ejercicios Anteriores</i> | - | - | - | - | - |
| Cambios en el Exceso o Insuficiencia en la Actualización de la Hacienda Pública / Patrimonio Neto de 2024 | - | - | - | - | - |
| <i>Resultado por Posición Monetaria</i> | - | - | - | - | - |
| <i>Resultado por Tenencia de Activos no Monetarios</i> | - | - | - | - | - |
| Hacienda Pública / Patrimonio Neto Final de 2024 | - | 6,093,259 | 3,624,220 | - | 9,717,479 |

Bajo protesta de decir verdad declaramos que los Estados Financieros y sus notas, son razonablemente correctos y son responsabilidad del emisor.

| Concepto | | 2023 | 2024 | 2023 | 2024 |
|---|--|------------------|------------------|------|------|
| Flujos de Efectivo de las Actividades de Operación | | | | | |
| Origen | | 3,125,643 | 3,125,159 | | |
| Impuestos | | - | - | | |
| Cuotas y Aportaciones de Seguridad Social | | - | - | | |
| Contribuciones de Mejoras | | - | - | | |
| Derechos | | - | - | | |
| Productos | | - | - | | |
| Aprovechamientos | | - | - | | |
| Ingresos por Venta de Bienes y Prestación de Servicios | | 662,468 | 768,032 | | |
| Participaciones, Aportaciones, Convenios, Incentivos Derivados de la Colaboración Fiscal y Fondos Distintos de Aportaciones | | - | - | | |
| Transferencias, Asignaciones, Subsidios y Subvenciones, y Pensiones y Jubilaciones | | 2,463,175 | 2,357,127 | | |
| Otros Orígenes de Operación | | - | - | | |
| Aplicación | | 2,799,923 | 2,819,578 | | |
| Servicios Personales | | 1,533,666 | 1,361,972 | | |
| Materiales y Suministros | | 54,215 | 79,053 | | |
| Servicios Generales | | 216,508 | 319,886 | | |
| Transf. Internas y Asignaciones al Sector Público | | - | - | | |
| Transferencias al resto del Sector Público | | - | - | | |
| Subsidios y Subvenciones | | - | - | | |
| Ayudas Sociales | | - | - | | |
| Pensiones y Jubilaciones | | 417,217 | 442,250 | | |
| Transf. a Fidelcomisos, Mandatos y Contratos Análogos | | - | - | | |
| Transferencias a la Seguridad Social | | - | - | | |
| Donativos | | - | - | | |
| Transferencias al Exterior | | - | - | | |
| Participaciones | | - | - | | |
| Aportaciones | | - | - | | |
| Convenios | | - | - | | |
| Otras Aplicaciones de Operación | | 578,317 | 616,417 | | |
| Flujos Netos de Efectivo por Actividades de Operación | | 325,720 | 305,581 | | |
| Flujos de Efectivo de las Actividades de Inversión | | | | | |
| Origen | | | | | |
| Bienes Inmuebles, Infraestructura y Construcciones en Proceso | | - | - | | |
| Bienes Muebles | | - | - | | |
| Otros Orígenes de Inversión | | - | - | | |
| Aplicación | | | | | |
| Bienes Inmuebles, Infraestructura y Construcciones en Proceso | | - | - | | |
| Bienes Muebles | | - | - | | |
| Otras Aplicaciones de Inversión | | - | - | | |
| Flujos Netos de Efectivo por Actividades de Inversión | | 2,463,175 | 2,357,127 | | |
| Flujo de Efectivo de las Actividades de Financiamiento | | | | | |
| Origen | | 2,799,923 | 2,819,578 | | |
| Endeudamiento Neto | | 1,533,666 | 1,361,972 | | |
| Interno | | 54,215 | 79,053 | | |
| Externo | | 216,508 | 319,886 | | |
| Otros Orígenes de Financiamiento | | - | - | | |
| Aplicación | | | | | |
| Servicios de la Deuda | | - | - | | |
| Interno | | 417,217 | 442,250 | | |
| Externo | | - | - | | |
| Otras Aplicaciones de Financiamiento | | - | - | | |
| Flujos Netos de Efectivo por Actividades de Financiamiento | | 578,317 | 616,417 | | |
| Incremento/Disminución Neta en el Efectivo y Equivalentes al Efectivo | | 325,720 | 305,581 | | |
| Efectivo y Equivalentes al Efectivo al Inicio del Ejercicio | | 3,501,304 | 3,702,696 | | |
| Efectivo y Equivalentes al Efectivo al Final del Ejercicio | | 3,827,024 | 4,008,277 | | |

Bajo protesta de decir verdad declaramos que los Estados Financieros y sus notas, son razonablemente correctos y son responsabilidad del emisor.

Informe Sobre Pasivos Contingentes

1° de enero al 31 de marzo del 2024

En cumplimiento a lo dispuesto por los artículos 46, fracción I, inciso d y 52 de la Ley General de Contabilidad Gubernamental, en relación al Informe Sobre Pasivos Contingentes, se aclara que este Organismo descentralizado denominado **Operador de Carreteras de Cuota** que, al 31 de marzo del 2024, referente a los pasivos contingentes que deriven de alguna obligación posible presente o futura, cuya existencia y/o realización sea incierta, se encuentran los siguientes:

| | | | | |
|----------------|----------------------------------|---------------------------|---|---|
| Juicio Laboral | Susana Rodríguez García | 01/888/16-II | Junta Especial número 2 de la Local de Conciliación y Arbitraje | Se señaló el día 19 de abril del año en curso a las 12:00 hrs. Para la audiencia de conciliación, demanda y excepciones. |
| Juicio Laboral | Alejandro Armando Castañeda Cruz | 06/38/16-III mesa: 5-6 | Junta Especial número 3 de la Local de Conciliación y Arbitraje | El actor interpuso demanda de amparo en contra del laudo de fecha 24 de noviembre de 2017. |
| Juicio Laboral | Víctor Manuel Sotelo | 1383/2018. | Junta Especial 31 de la Federal de Conciliación y Arbitraje. | El actor jubilado de este Organismo reclama las inscripciones retroactivas y pago de aportaciones al IMSS y al Instituto de Crédito para los Trabajadores al Servicio del Estado; otorgamiento de Póliza de Seguro de Vida; y, la entrega de las constancias al Sistema de Ahorro para el Retiro. |
| Juicio Laboral | José Eugenio Bahena Nava | 01/552/2020 | Tribunal Estatal de Conciliación y Arbitraje | El actor demanda salarios caídos, prima de antigüedad, aguinaldo, prima vacacional, vacaciones, pago de horas extras. |

Lo anterior, de conformidad con lo establecido en el capítulo VII, numeral III, inciso g) del Manual de Contabilidad Gubernamental emitido por el CONAC, donde se establece en términos generales que:

“los pasivos contingentes son obligaciones que tienen su origen en hechos específicos e independientes del pasado que en el futuro pueden ocurrir o no y, de acuerdo con lo que acontezca, desaparecen o se convierten en pasivos reales por ejemplo, juicios, garantías, avales, costos de planes de pensiones, jubilaciones, etc.”.

NOTAS A LOS ESTADOS FINANCIEROS

Con el propósito de dar cumplimiento a los artículos 46 y 49 de la Ley General de Contabilidad Gubernamental, los entes públicos deberán acompañar notas a los estados financieros cuyos rubros así lo requieran teniendo presente los postulados de revelación suficiente e importancia relativa con la finalidad, que la información sea de mayor utilidad para los usuarios.

A continuación, se presentan los tres tipos de notas que acompañan a los estados, a saber:

- a) Notas de desglose;
- b) Notas de memoria (cuentas de orden), y
- c) Notas de gestión administrativa.

NOTAS DE DESGLOSE

NOTAS AL ESTADO DE SITUACIÓN FINANCIERA

El Estado de la Situación Financiera que muestra el Organismo Público Estatal Descentralizado denominado Operador de Carreteras de Cuota, ha sido preparado de acuerdo con los postulados básicos de contabilidad Gubernamental, normas y metodología para la emisión de información financiera y estructura de los estados financieros de este Descentralizado y característica de sus notas emitidos por el consejo Nacional de Armonización Contable (CONAC), en el cual se reflejan los Bienes y Derechos que se clasifican en rubros de acuerdo a su disponibilidad de liquidez al igual que sus obligaciones o compromisos agrupándolas con relación a su importancia.

Activo

1. Efectivo y Equivalentes

Este rubro de Efectivo y Equivalentes al 31 de marzo del 2024 asciende a la cantidad de \$4,008,276.80 (Cuatro millones ocho mil doscientos setenta y seis pesos 80/100 M.N.), el cual representa el 99.99% del total de activo circulante.

2. Bienes Muebles

Este rubro representa los bienes Muebles propiedad de este Descentralizado y que, a la fecha del 31 de marzo del 2024, asciende a la cantidad de \$ 1,624,071.11 (Un millón seiscientos veinticuatro mil setenta y un pesos 11/100 M.N), los cuales cuentan con una depreciación acumulada de \$1,166,464.41 (Un millón ciento sesenta y seis mil cuatrocientos sesenta y cuatro pesos 41/100 M.N.).

3. Bienes Inmuebles e Intangibles

Este rubro representa los bienes Inmuebles e Intangibles propiedad de este Organismo, los cuales fueron adquiridos con recursos propios y Estatales y que a la fecha del 31 de marzo del 2024 ascienden a la cantidad de \$7,155,709.00 (Siete millones ciento cincuenta y cinco mil setecientos nueve pesos 00/100 M.N.) y cuentan con una depreciación acumulada de \$1,751,112.85 (Un millón setecientos cincuenta y un mil ciento doce pesos 85/100 M.N.).

4. Estimaciones y Deterioros

Los activos del Organismo se presentan valuados a su costo de adquisición o construcción y se deprecian de acuerdo a los parámetros de estimación de vida útil emitidos por el Consejo Nacional de Armonización Contable, sin considerar valores de desecho, a las tasas que se indican a continuación:

| Descripción | % depreciación Anual | Dep. Acumulada |
|--|----------------------|---------------------|
| Mobiliario y Equipo de Oficina | 10.0% | 64,188.20 |
| Equipo de Cómputo y Tecnologías de la Inf. | 33.3% | 368,532.62 |
| Otros Mobiliarios y Eq. de Administración | 10.0% | 90,303.98 |
| Equipos y Aparatos audiovisuales. | 30.0% | 18,451.47 |
| Equipo de Transporte | 20.0% | 353,513.25 |
| Maquinaria y equipo | 10.0% | 261,725.00 |
| Equipo de comunicación y telecomunicación | 10.0% | 9,719.89 |
| Edificios | 5.0% | <u>1,751,112.85</u> |
| Total depreciación acumulada | | 2,917,577.26 |

5. Otros Activos

En el periodo presentado este Organismo no registro operaciones referentes a este apartado.

PASIVO CIRCULANTE

CUENTAS POR PAGAR A CORTO PLAZO

a) Servicios personales por pagar a corto plazo

El saldo de esta cuenta es de \$ 11,831.28 (Once mil ochocientos treinta y un pesos 28/100 M.N), representa la aportación Patronal y del servidor Público del pago de otras prestaciones sociales y económicas.

b) Transferencias Otorgadas por Pagar a Corto Plazo

El saldo de esta cuenta representa las trasferencias estatales a del Gobierno del Estado de Morelos a este Descentralizado por concepto de gastos a comprobar para la adquisición de Derecho de Vía y gastos inherentes a la misma, en la continuación de la Autopista Siglo XXI, y asciende a la cantidad de \$ 1,037.46 (Mil treinta y siete pesos 46/100 M.N.).

c) Retenciones y Contribuciones por Pagar a Corto Plazo

El saldo de esta cuenta es de \$ 140,751.23 (Ciento cuarenta mil setecientos cincuenta y un pesos 23/100 M.N), y está integrado por las retenciones y contribuciones por pagar al 31 de marzo de 2024, de las siguientes cuentas:

- IVA por Pagar \$ 38,610.07 (Treinta y ocho mil seiscientos diez pesos 07/100 M.N.).
- ISR por retención por Salarios \$91,157.92 (Noventa y un mil ciento cincuenta y siete pesos 92/100 M.N.).
- Retención 5 al millar Insp. Y Vigilancia \$ 9,998.56 (Nueve mil novecientos noventa y ocho pesos 56/100 M.N.).
- Retención 2 al millar \$374.14 (Trescientos setenta y cuatro pesos 14/100 M.N.).
- Retención RESICO \$610.19 (Seiscientos diez pesos 19/100 M.N.).

NOTAS AL ESTADO DE ACTIVIDADES

INGRESOS DE GESTIÓN

REPORTE ANALITICO DE INGRESOS Y EGRESOS PRESUPUESTALES

1.- Participaciones, Aportaciones, Convenios, Incentivos Derivados de la Colaboración Fiscal, Fondos Distintos de Aportaciones, Transferencias, Asignaciones, Subsidios y Subvenciones, y Pensiones y Jubilaciones

Al cierre del 31 de marzo de 2024 este Organismo Descentralizado recibió transferencias Estatales de presupuesto autorizado por la cantidad de \$2,357,126.62 (Dos millones trescientos cincuenta y siete mil ciento veintiséis pesos 62/100 M.N.).

Así mismo por concepto de Ingresos Propios por la Autopista Siglo XXI, ingreso la cantidad de \$768,031.92 (Setecientos sesenta y ocho mil treinta y un pesos 92/100 M.N.).

Así también, se obtuvieron otros ingresos derivados de los ahorros generados por la contraprestación de la Autopista Siglo XXI del ejercicio 2023 por la cantidad de \$2,774,016.00 (Dos millones setecientos setenta y cuatro mil dieciséis pesos 52/100 M.N.) y reintegros de comisiones bancarias por parte de Santander S.A. por la cantidad de \$2,432.52 (Dos mil cuatrocientos treinta y dos pesos 52/100 M.NM.)

2.- Gastos y Otras Pérdidas

Este rubro de gastos y otras perdidas está integrado por las erogaciones realizadas en las partidas presupuestales 1000 Servicios Personales, 2000 Materiales y Suministros, 3000 Servicios Generales, 4000 Ayudas Sociales y Otros; las cuales ascienden en su totalidad la cantidad de \$2,203,161.46 (Dos millones doscientos tres mil ciento sesenta y un pesos 46/100 M.N.).

NOTAS AL ESTADO DE VARIACION A LA HACIENDA PÚBLICA

Correspondiente al Estado de Variación en la Hacienda pública, se muestran las modificaciones o cambio realizados en el patrimonio, derivado del registro de los incrementos o decrementos al

mismo, el cual se encuentra integrado por el Resultado de Ejercicios Anteriores, Reservas por contingencias y Rectificaciones de Resultados de Ejercicios Anteriores.

La diferencia entre los recursos recibidos y el gasto corriente al cierre del 31 de marzo de 2024 nos da como resultado un ahorro por la cantidad de \$ 3,624,220.00 (Tres millones seiscientos veinticuatro mil doscientos veinte pesos 00/100 M.N).

NOTAS AL ESTADO DE FLUJOS DE EFECTIVO

Efectivo y Equivalentes

El análisis de los saldos inicial y final que figuran en la última parte del Estado de Flujo de Efectivo en la cuenta de efectivo y equivalentes es como sigue:

BANCOS

La cuenta de bancos se integra de la siguiente manera:

| DESCRIPCION | MARZO 2024 |
|---|------------------------|
| SANTANDER SA 65504774519 CHEQUES | 1,371,861.61 |
| BANCOMER CTA. 186062741 CHEQUES | 2,636,281.59 |
| SANTANDER SA BME65504774519 | 66.11 |
| BANCOMER 2044073894 CTA DE INVERSION | 67.49 |
| Total de Efectivo y Equivalentes | \$ 4,008,276.80 |

IV) NOTAS AL ESTADO DE FLUJO DE EFECTIVO

El análisis de los saldos inicial y final que figuran en la última parte de Estado de Flujo de Efectivo en la cuenta de efectivo y equivalentes es como sigue:

| NOMBRE | 01 ENERO 2024 | 31 MARZO 2024 |
|---------------|------------------------|------------------------|
| BANCOS | \$ 3,702,695.17 | \$ 4,008,276.80 |

NOTAS A LOS ESTADOS FINANCIEROS

NOTAS DE MEMORIA (CUENTAS DE ORDEN)

1.- Cuentas de Orden Contables

En este periodo presentado por el Organismo no se registraron operaciones financieras que implicaran el uso de cuentas de orden.

2.- Cuentas de Orden presupuestarias

En este apartado se enlistan las cuentas presupuestales de Ingresos y Egreso las cuales se presentan en el estado financiero reflejando los montos, las cuales son las siguientes:

| | |
|--|--------------------------------|
| Ley de Ingreso Estimada | P. de Egresos Aprobado |
| Ley de Ingresos por Ejecutar | P. de Egresos por Ejercer |
| Modificación a la ley de Ingresos Estimada | Mod. al P. de Egresos Aprobado |
| Ley de Ingresos Devengada | P. de Egresos Comprometido |
| Ley de Ingresos Recaudada | P. de Egresos Devengado |
| | P. de Egresos Ejercido |
| | P. de Egresos Pagado |

BAJO PROTESTA DE DECIR VERDAD DECLARAMOS QUE LOS ESTADOS Y SUS NOTAS, SON RAZONABLEMENTE CORRECTOS Y SON RESPONSABILIDAD DEL EMISOR.

Primer Informe de Cuenta Pública
Operador de Carreteras de Cuota
Conciliación entre los Ingresos Presupuestarios y Contables
Del 1 de enero al 31 de marzo de 2024
(Cifras en Pesos)



| Concepto | 2024 |
|--|------------------|
| 1. Total de Ingresos Presupuestarios | 5,901,607 |
| 2. Más Ingresos Contables No Presupuestarios | - |
| 2.1 Ingresos Financieros | - |
| 2.2 Incremento por Variación de Inventarios | - |
| 2.3 Disminución del Exceso de Estimaciones por Pérdida o Deterioro u Obsolescencia | - |
| 2.4 Disminución del Exceso de Provisiones | - |
| 2.5 Otros Ingresos y Beneficios Varios | - |
| 2.6 Otros Ingresos Contables No Presupuestarios | - |
| 3. Menos Ingresos Presupuestarios No Contables | - |
| 3.1 Aprovechamientos Patrimoniales | - |
| 3.2 Ingresos Derivados de Financiamientos | - |
| 3.3 Otros Ingresos Presupuestarios No Contables | - |
| 4. Total de Ingresos Contables | 5,901,607 |

Primer Informe de Cuenta Pública
Operador de Carreteras de Cuota
Conciliación entre los Egresos Presupuestarios y los Gastos Contables
Del 1 de enero al 31 de marzo de 2024
(Cifras en Pesos)



| Concepto | 2024 |
|--|------------------|
| 1. Total de Egresos Presupuestarios | 2,203,161 |
| 2. Menos Egresos Presupuestarios No Contables | - |
| 2.1 Materias Primas y Materiales de Producción y Comercialización | - |
| 2.2 Materiales y Suministros | - |
| 2.3 Mobiliario y Equipo de Administración | - |
| 2.4 Mobiliario y Equipo Educativo y Recreativo | - |
| 2.5 Equipo e Instrumental Médico y de Laboratorio | - |
| 2.6 Vehículos y Equipo de Transporte | - |
| 2.7 Equipo de Defensa y Seguridad | - |
| 2.8 Maquinaria, Otros Equipos y Herramientas | - |
| 2.9 Activos Biológicos | - |
| 2.10 Bienes Inmuebles | - |
| 2.11 Activos Intangibles | - |
| 2.12 Obra Pública en Bienes de Dominio Público | - |
| 2.13 Obra Pública en Bienes Propios | - |
| 2.14 Acciones y Participaciones de Capital | - |
| 2.15 Compra de Títulos y Valores | - |
| 2.16 Concesión de Préstamos | - |
| 2.17 Inversiones en Fideicomisos, Mandatos y Otros Análogos | - |
| 2.18 Provisiones para Contingencias y Otras Erogaciones Especiales | - |
| 2.19 Amortización de la Deuda Pública | - |
| 2.20 Adeudos de Ejercicios Fiscales Anteriores (ADEFAS) | - |
| 2.21 Otros Egresos Presupuestarios No Contables | - |
| 3. Más Gastos Contables No Presupuestarios | 74,226 |
| 3.1 Estimaciones, Depreciaciones, Deterioros, Obsolescencia y Amortizaciones | 74,226 |
| 3.2 Provisiones | - |
| 3.3 Disminución de Inventarios | - |
| 3.4 Otros Gastos | - |
| 3.5 Inversión Pública no Capitalizable | - |
| 3.6 Materiales y Suministros (consumos) | - |
| 3.7 Otros Gastos Contables No Presupuestarios | - |
| 4. Total de Gastos Contables | 2,277,387 |



Información Presupuestaria

PRIMER INFORME DE CUENTA PÚBLICA
OPERADOR DE CARRETERAS DE CUOTA
ENERO - MARZO

2024

| Concepto | Estimado / Aprobado | Devengado | Recaudado / Pagado |
|---|---------------------|------------------|--------------------|
| A. Ingresos Totales (A = A1 + A2 + A3) | 13,094,358 | 5,901,607 | 5,901,607 |
| <i>A1. Ingresos de Libre Disposición</i> | <i>13,094,358</i> | <i>5,901,607</i> | <i>5,901,607</i> |
| <i>A2. Transferencias Federales Etiquetadas</i> | <i>-</i> | <i>-</i> | <i>-</i> |
| <i>A3. Financiamiento Neto</i> | <i>-</i> | <i>-</i> | <i>-</i> |
| B. Egresos Presupuestarios (B = B1 + B2) | 13,094,358 | 2,203,161 | 2,203,161 |
| <i>B1. Gasto No Etiquetado (sin incluir Amortización de la Deuda Pública)</i> | <i>13,094,358</i> | <i>2,203,161</i> | <i>2,203,161</i> |
| <i>B2. Gasto Etiquetado (sin incluir Amortización de la Deuda Pública)</i> | <i>-</i> | <i>-</i> | <i>-</i> |
| C. Remanentes del Ejercicio Anterior (C = C1 + C2) | - | - | - |
| <i>C1. Remanentes de Ingresos de Libre Disposición aplicados en el periodo</i> | <i>-</i> | <i>-</i> | <i>-</i> |
| <i>C2. Remanentes de Transferencias Federales Etiquetadas aplicados en el periodo</i> | <i>-</i> | <i>-</i> | <i>-</i> |
| I. Balance Presupuestario (I = A - B + C) | - | 3,698,446 | 3,698,446 |
| II. Balance Presupuestario sin Financiamiento Neto (II = I - A3) | - | 3,698,446 | 3,698,446 |
| III. Balance Presupuestario sin Financiamiento Neto y sin Remanentes del Ejercicio Anterior (III = II - C) | - | 3,698,446 | 3,698,446 |

| Concepto | Aprobado | Devengado | Pagado |
|---|----------|------------------|------------------|
| E. Intereses, Comisiones y Gastos de la Deuda (E = E1 + E2) | - | - | - |
| <i>E1. Intereses, Comisiones y Gastos de la Deuda con Gasto No Etiquetado</i> | <i>-</i> | <i>-</i> | <i>-</i> |
| <i>E2. Intereses, Comisiones y Gastos de la Deuda con Gasto Etiquetado</i> | <i>-</i> | <i>-</i> | <i>-</i> |
| IV. Balance Primario (IV = III + E) | - | 3,698,446 | 3,698,446 |

| Concepto | Estimado / Aprobado | Devengado | Recaudado / Pagado |
|--|---------------------|-----------|--------------------|
| F. Financiamiento (F = F1 + F2) | - | - | - |
| <i>F1. Financiamiento con Fuente de Pago de Ingresos de Libre Disposición</i> | <i>-</i> | <i>-</i> | <i>-</i> |
| <i>F2. Financiamiento con Fuente de Pago de Transferencias Federales Etiquetadas</i> | <i>-</i> | <i>-</i> | <i>-</i> |
| G. Amortización de la Deuda (G = G1 + G2) | - | - | - |
| <i>G1. Amortización de la Deuda Pública con Gasto No Etiquetado</i> | <i>-</i> | <i>-</i> | <i>-</i> |
| <i>G2. Amortización de la Deuda Pública con Gasto Etiquetado</i> | <i>-</i> | <i>-</i> | <i>-</i> |
| A3. Financiamiento Neto (A3 = F - G) | - | - | - |

| Concepto | Estimado / Aprobado | Devengado | Recaudado / Pagado |
|--|---------------------|------------------|--------------------|
| A1. Ingresos de Libre Disposición | 13,094,358 | 5,901,607 | 5,901,607 |
| <i>A3.1 Financiamiento Neto con Fuente de Pago de Ingresos de Libre Disposición (A3.1 = F1 - G1)</i> | <i>-</i> | <i>-</i> | <i>-</i> |
| <i>F1. Financiamiento con Fuente de Pago de Ingresos de Libre Disposición</i> | <i>-</i> | <i>-</i> | <i>-</i> |
| <i>G1. Amortización de la Deuda Pública con Gasto No Etiquetado</i> | <i>-</i> | <i>-</i> | <i>-</i> |
| B1. Gasto No Etiquetado (sin incluir Amortización de la Deuda Pública) | 13,094,358 | 2,203,161 | 2,203,161 |
| <i>C1. Remanentes de Ingresos de Libre Disposición aplicados en el periodo</i> | <i>-</i> | <i>-</i> | <i>-</i> |
| V. Balance Presupuestario de Recursos Disponibles (V = A1 + A3.1 - B1 + C1) | - | 3,698,446 | 3,698,446 |
| VI. Balance Presupuestario de Recursos Disponibles sin Financiamiento Neto (VI = V - A3.1) | - | 3,698,446 | 3,698,446 |

| Concepto | Estimado / Aprobado | Devengado | Recaudado / Pagado |
|---|---------------------|-----------|--------------------|
| A2. Transferencias Federales Etiquetadas | - | - | - |
| <i>A3.2 Financiamiento Neto con Fuente de Pago de Transferencias Federales Etiquetadas (A3.2 = F2 - G2)</i> | <i>-</i> | <i>-</i> | <i>-</i> |
| <i>F2. Financiamiento con Fuente de Pago de Transferencias Federales Etiquetadas</i> | <i>-</i> | <i>-</i> | <i>-</i> |
| <i>G2. Amortización de la Deuda Pública con Gasto Etiquetado</i> | <i>-</i> | <i>-</i> | <i>-</i> |
| B2. Gasto Etiquetado (sin incluir Amortización de la Deuda Pública) | - | - | - |
| <i>C2. Remanentes de Transferencias Federales Etiquetadas aplicados en el periodo</i> | <i>-</i> | <i>-</i> | <i>-</i> |
| VII. Balance Presupuestario de Recursos Etiquetados (VII = A2 + A3.2 - B2 + C2) | - | - | - |
| VIII. Balance Presupuestario de Recursos Etiquetados sin Financiamiento Neto (VIII = VII - A3.2) | - | - | - |

**Primer Informe de Cuenta Pública
Operador de Carreteras de Cuota
Estado Analítico de Ingresos
Del 1 de enero al 31 de marzo de 2024
(Cifras en Pesos)**

| Rubro de Ingresos | Ingreso | | | | | Diferencia (6 = 5 - 1) |
|---|-------------------|----------------------------|-------------------|----------------------------|------------------|---------------------------|
| | Estimado | Ampliaciones y Reducciones | Modificado | Devengado | Recaudado | |
| | (1) | (2) | (3= 1 + 2) | (4) | (5) | |
| Impuestos | - | - | - | - | - | - |
| Cuotas y Aportaciones de Seguridad Social | - | - | - | - | - | - |
| Contribuciones de Mejoras | - | - | - | - | - | - |
| Derechos | - | - | - | - | - | - |
| Productos | - | - | - | - | - | - |
| Aprovechamientos | - | - | - | - | - | - |
| Ingresos por Venta de Bienes, Prestación de Servicios y Otros Ingresos | - | - | - | - | - | - |
| Participaciones, Aportaciones, Convenios, Incentivos Derivados de la Colaboración Fiscal y Fondos Distintos de Aportaciones | 13,094,358 | 55,191 | 13,149,549 | 5,901,607 | 5,901,607 | (7,192,751) |
| Transferencias, Asignaciones, Subsidios y Subvenciones, y Pensiones y Jubilaciones | - | - | - | - | - | - |
| Ingresos Derivados de Financiamientos | - | - | - | - | - | - |
| Total | 13,094,358 | 55,191 | 13,149,549 | 5,901,607 | 5,901,607 | (7,192,751) |
| | | | | Ingresos excedentes | | |

| Estado Analítico de Ingresos Por Fuente de Financiamiento | Ingreso | | | | | Diferencia (6 = 5 - 1) |
|---|----------|----------------------------|------------|----------------------------|-----------|---------------------------|
| | Estimado | Ampliaciones y Reducciones | Modificado | Devengado | Recaudado | |
| | (1) | (2) | (3= 1 + 2) | (4) | (5) | |
| Ingresos del Poder Ejecutivo Federal o Estatal y de los Municipios | - | - | - | - | - | - |
| Impuestos | - | - | - | - | - | - |
| Cuotas y Aportaciones de Seguridad Social | - | - | - | - | - | - |
| Contribuciones de Mejoras | - | - | - | - | - | - |
| Derechos | - | - | - | - | - | - |
| Productos ¹ | - | - | - | - | - | - |
| Aprovechamientos ² | - | - | - | - | - | - |
| Participaciones, Aportaciones, Convenios, Incentivos Derivados de la Colaboración Fiscal y Fondos Distintos de Aportaciones | - | - | - | - | - | - |
| Transferencias, Asignaciones, Subsidios y Subvenciones, y Pensiones y Jubilaciones | - | - | - | - | - | - |
| Ingresos de los Entes Públicos de los Poderes Legislativo y Judicial, de los Órganos Autónomos y del Sector Paraestatal o Paramunicipal, así como de las Empresas Productivas del Estado | - | - | - | - | - | - |
| Cuotas y Aportaciones de Seguridad Social | - | - | - | - | - | - |
| Productos ¹ | - | - | - | - | - | - |
| Ingresos por Venta de Bienes, Prestación de Servicios y Otros Ingresos ³ | - | - | - | - | - | - |
| Transferencias, Asignaciones, Subsidios y Subvenciones, y Pensiones y Jubilaciones | - | - | - | - | - | - |
| Ingresos Derivados de Financiamientos | - | - | - | - | - | - |
| Ingresos Derivados de Financiamientos | - | - | - | - | - | - |
| Total | - | - | - | - | - | - |
| | | | | Ingresos excedentes | | |

¹ Incluye intereses que generan las cuentas bancarias de los entes públicos en productos.

² Incluye donativos en efectivo del Poder Ejecutivo, entre otros aprovechamientos.

³ Se refiere a los ingresos propios obtenidos por los Poderes Legislativo y Judicial, los Órganos Autónomos y las entidades de la administración pública paraestatal y paramunicipal, por sus actividades diversas no inherentes a su operación que generan recursos y que no sean ingresos por venta de bienes o prestación de servicios, tales como donativos en efectivo, entre otros.

| Concepto | Ingreso | | | | | Diferencia |
|---|-------------------|--------------------------------|-------------------|------------------|------------------|--------------------|
| | Estimado | Ampliaciones/ (Reducciones) | Modificado | Devengado | Recaudado | |
| Ingresos de Libre Disposición | | | | | | |
| <i>Impuestos</i> | - | - | - | - | - | - |
| <i>Cuotas y Aportaciones de Seguridad Social</i> | - | - | - | - | - | - |
| <i>Contribuciones de Mejoras</i> | - | - | - | - | - | - |
| <i>Derechos</i> | - | - | - | - | - | - |
| <i>Productos</i> | - | - | - | - | - | - |
| <i>Aprovechamientos</i> | - | - | - | - | - | - |
| <i>Ingresos por Venta de Bienes y Prestación de Servicios</i> | - | - | - | - | - | - |
| <i>Participaciones</i> | - | - | - | - | - | - |
| Fondo General de Participaciones | - | - | - | - | - | - |
| Fondo de Fomento Municipal | - | - | - | - | - | - |
| Fondo de Fiscalización y Recaudación | - | - | - | - | - | - |
| Fondo de Compensación | - | - | - | - | - | - |
| Fondo de Extracción de Hidrocarburos | - | - | - | - | - | - |
| Impuesto Especial Sobre Producción y Servicios | - | - | - | - | - | - |
| 0.136% de la Recaudación Federal Participable | - | - | - | - | - | - |
| 3.17% Sobre Extracción de Petróleo | - | - | - | - | - | - |
| Gasolinas y Diésel | - | - | - | - | - | - |
| Fondo del Impuesto Sobre la Renta | - | - | - | - | - | - |
| Fondo de Estabilización de los Ingresos de las Ent. Fed. | - | - | - | - | - | - |
| <i>Incentivos Derivados de la Colaboración Fiscal</i> | - | - | - | - | - | - |
| Tenencia o Uso de Vehículos | - | - | - | - | - | - |
| Fondo de Compensación ISAN | - | - | - | - | - | - |
| Impuesto Sobre Automóviles Nuevos | - | - | - | - | - | - |
| Fondo de Compensación de Repecos-Intermedios | - | - | - | - | - | - |
| Otros Incentivos Económicos | - | - | - | - | - | - |
| <i>Transferencias y Asignaciones</i> | - | - | - | - | - | - |
| <i>Convenios</i> | 13,094,358 | 55,191 | 13,149,549 | 5,901,607 | 5,901,607 | (7,192,751) |
| Otros Convenios y Subsidios | 13,094,358 | 55,191 | 13,149,549 | 5,901,607 | 5,901,607 | (7,192,751) |
| <i>Otros Ingresos de Libre Disposición</i> | - | - | - | - | - | - |
| Participaciones en Ingresos Locales | - | - | - | - | - | - |
| Otros Ingresos de Libre Disposición | - | - | - | - | - | - |
| Total de Ingresos de Libre Disposición | 13,094,358 | 55,191 | 13,149,549 | 5,901,607 | 5,901,607 | (7,192,751) |
| Ingresos Excedentes de Ingresos de Libre Disposición | | | | | | |
| Transferencias Federales Etiquetadas | | | | | | |
| <i>Aportaciones</i> | - | - | - | - | - | - |
| Fondo de Aport. para la Nómina Educativa y Gto. Op. | - | - | - | - | - | - |
| Fondo de Aportaciones para los Servicios de Salud | - | - | - | - | - | - |
| Fondo de Aportaciones para la Infraestructura Social | - | - | - | - | - | - |
| Fondo de Aport. para el Fortalecimiento de los Municipios y de las Demarcaciones Territoriales del Distrito Federal | - | - | - | - | - | - |
| Fondo de Aportaciones Múltiples | - | - | - | - | - | - |
| Fondo de Aport. para la Educación Tec. y de Adultos | - | - | - | - | - | - |
| Fondo de Aportaciones para la Seguridad Pública de los Estados y del Distrito Federal | - | - | - | - | - | - |
| Fondo de Aportaciones para el Fortalecimiento de las Entidades Federativas | - | - | - | - | - | - |
| <i>Convenios</i> | - | - | - | - | - | - |
| Convenios de Protección Social en Salud | - | - | - | - | - | - |
| Convenios de Descentralización | - | - | - | - | - | - |
| Convenios de Reasignación | - | - | - | - | - | - |
| Otros Convenios y Subsidios | - | - | - | - | - | - |
| <i>Fondos Distintos de Aportaciones</i> | - | - | - | - | - | - |
| Fondo para Entidades Federativas y Municipios Productores de Hidrocarburos | - | - | - | - | - | - |
| Fondo Minero | - | - | - | - | - | - |
| <i>Transferencias, Asignaciones, Subsidios y Subvenciones, y Pensiones y Jubilaciones</i> | - | - | - | - | - | - |
| <i>Otras Transferencias Federales Etiquetadas</i> | - | - | - | - | - | - |
| Total de Transferencias Federales Etiquetadas | - | - | - | - | - | - |
| Ingresos Derivados de Financiamientos | | | | | | |
| <i>Ingresos Derivados de Financiamientos</i> | - | - | - | - | - | - |
| Total de Ingresos | 13,094,358 | 55,191 | 13,149,549 | 5,901,607 | 5,901,607 | (7,192,751) |
| Datos Informativos | | | | | | |
| 1. Ingresos Derivados de Financiamientos con Fuente de Pago de Ingresos de Libre Disposición | - | - | - | - | - | - |
| 2. Ingresos Derivados de Financiamientos con Fuente de Pago de Transferencias Federales Etiquetadas | - | - | - | - | - | - |
| 3. Ingresos Derivados de Financiamientos | - | - | - | - | - | - |

**Primer Informe de Cuenta Pública
Operador de Carreteras de Cuota**
Estado Analítico del Ejercicio del Presupuesto de Egresos
Clasificación por Objeto del Gasto (Capítulo y Concepto)
Del 1 de enero al 31 de marzo de 2024
(Cifras en Pesos)

| Concepto | Egresos | | | | | Subejercicio |
|--|-------------------|--------------------------------|-------------------|------------------|------------------|-------------------|
| | Aprobado | Ampliaciones/ (Reducciones) | Modificado | Devengado | Pagado | |
| | 1 | 2 | 3 = (1 + 2) | 4 | 5 | |
| Servicios Personales | 5,369,956 | - | 5,369,956 | 1,361,972 | 1,361,972 | 4,007,984 |
| Remuneraciones al Personal de Carácter Permanente | 3,021,158 | - | 3,021,158 | 709,918 | 709,918 | 2,311,240 |
| Remuneraciones al Personal de Carácter Transitorio | - | - | - | - | - | - |
| Remuneraciones Adicionales y Especiales | 815,714 | - | 815,714 | - | - | 815,714 |
| Seguridad Social | 433,995 | - | 433,995 | 357,539 | 357,539 | 76,456 |
| Otras Prestaciones Sociales y Económicas | 1,099,089 | - | 1,099,089 | 294,515 | 294,515 | 804,574 |
| Previsiones | - | - | - | - | - | - |
| Pago de Estímulos a Servidores Públicos | - | - | - | - | - | - |
| Materiales y Suministros | 447,800 | - | 447,800 | 79,053 | 79,053 | 368,747 |
| Materiales de Admón., Emisión de Doctos. y Artículos Oficiales | 233,900 | - | 233,900 | 34,476 | 34,476 | 199,424 |
| Alimentos y Utensilios | 24,900 | - | 24,900 | 2,163 | 2,163 | 22,737 |
| Materias Primas y Materiales de Producción y Comercialización | - | - | - | - | - | - |
| Materiales y Artículos de Construcción y de Reparación | 6,000 | - | 6,000 | - | - | 6,000 |
| Productos Químicos, Farmacéuticos y de Laboratorio | 2,000 | - | 2,000 | - | - | 2,000 |
| Combustibles, Lubricantes y Aditivos | 168,000 | - | 168,000 | 38,154 | 38,154 | 129,846 |
| Vestuario, Blancos, Prendas de Protección y Artículos Deportivos | - | - | - | - | - | - |
| Materiales y Suministros Para Seguridad | - | - | - | - | - | - |
| Herramientas, Refacciones y Accesorios Menores | 13,000 | - | 13,000 | 4,260 | 4,260 | 8,740 |
| Servicios Generales | 1,174,717 | 2,226 | 1,176,943 | 319,886 | 319,886 | 857,057 |
| Servicios Básicos | 62,667 | - | 62,667 | 17,677 | 17,677 | 44,990 |
| Servicios de Arrendamiento | 7,630 | - | 7,630 | 1,950 | 1,950 | 5,680 |
| Servicios Profesionales, Científicos, Técnicos y Otros Servicios | 403,230 | 1,415 | 404,645 | 131,520 | 131,520 | 273,125 |
| Servicios Financieros, Bancarios y Comerciales | 56,320 | 811 | 57,131 | 18,665 | 18,665 | 38,466 |
| Servicios de Instalación, Reparación, Manto. y Conservación | 455,008 | - | 455,008 | 131,650 | 131,650 | 323,358 |
| Servicios de Comunicación Social y Publicidad | - | - | - | - | - | - |
| Servicios de Traslado y Viáticos | 88,200 | - | 88,200 | 7,278 | 7,278 | 80,922 |
| Servicios Oficiales | - | - | - | - | - | - |
| Otros Servicios Generales | 101,662 | - | 101,662 | 11,146 | 11,146 | 90,516 |
| Transferencias, Asignaciones, Subsidios y Otras Ayudas | 2,211,248 | - | 2,211,248 | 442,250 | 442,250 | 1,768,998 |
| Transferencias Internas y Asignaciones al Sector Público | - | - | - | - | - | - |
| Transferencias al Resto del Sector Público | - | - | - | - | - | - |
| Subsidios y Subvenciones | - | - | - | - | - | - |
| Ayudas Sociales | - | - | - | - | - | - |
| Pensiones y Jubilaciones | 2,211,248 | - | 2,211,248 | 442,250 | 442,250 | 1,768,998 |
| Transferencias a Fideicomisos, Mandatos y Otros Análogos | - | - | - | - | - | - |
| Transferencias a la Seguridad Social | - | - | - | - | - | - |
| Donativos | - | - | - | - | - | - |
| Transferencias al Exterior | - | - | - | - | - | - |
| Bienes Muebles, Inmuebles e Intangibles | - | - | - | - | - | - |
| Mobiliario y Equipo de Administración | - | - | - | - | - | - |
| Mobiliario y Equipo Educativo y Recreativo | - | - | - | - | - | - |
| Equipo e Instrumental Médico y de Laboratorio | - | - | - | - | - | - |
| Vehículos y Equipo de Transporte | - | - | - | - | - | - |
| Equipo de Defensa y Seguridad | - | - | - | - | - | - |
| Maquinaria, Otros Equipos y Herramientas | - | - | - | - | - | - |
| Activos Biológicos | - | - | - | - | - | - |
| Bienes Inmuebles | - | - | - | - | - | - |
| Activos Intangibles | - | - | - | - | - | - |
| Inversión Pública | 3,890,637 | 52,965 | 3,943,602 | - | - | 3,943,602 |
| Obra Pública en Bienes de Dominio Público | - | - | - | - | - | - |
| Obra Pública en Bienes Propios | 3,890,637 | 52,965 | 3,943,602 | - | - | 3,943,602 |
| Proyectos Productivos y Acciones de Fomento | - | - | - | - | - | - |
| Inversiones Financieras y Otras Provisiones | - | - | - | - | - | - |
| Inversiones Para el Fomento de Actividades Productivas | - | - | - | - | - | - |
| Acciones y Participaciones de Capital | - | - | - | - | - | - |
| Compra de Títulos y Valores | - | - | - | - | - | - |
| Concesión de Préstamos | - | - | - | - | - | - |
| Inversiones en Fideicomisos, Mandatos y Otros Análogos | - | - | - | - | - | - |
| Otras Inversiones Financieras | - | - | - | - | - | - |
| Provisiones para Contingencias y Otras Erogaciones Especiales | - | - | - | - | - | - |
| Participaciones y Aportaciones | - | - | - | - | - | - |
| Participaciones | - | - | - | - | - | - |
| Aportaciones | - | - | - | - | - | - |
| Convenios | - | - | - | - | - | - |
| Deuda Pública | - | - | - | - | - | - |
| Amortización de la Deuda Pública | - | - | - | - | - | - |
| Intereses de la Deuda Pública | - | - | - | - | - | - |
| Comisiones de la Deuda Pública | - | - | - | - | - | - |
| Gastos de la Deuda Pública | - | - | - | - | - | - |
| Costo por Coberturas | - | - | - | - | - | - |
| Apoyos Financieros | - | - | - | - | - | - |
| Adeudos de Ejercicios Fiscales Anteriores (Adefas) | - | - | - | - | - | - |
| Total del Gasto | 13,094,358 | 55,191 | 13,149,549 | 2,203,161 | 2,203,161 | 10,946,388 |

| Concepto | Egresos | | | | | Subejercicio |
|---|-------------------|---------------------------------|-------------------|------------------|------------------|-------------------|
| | Aprobado | Ampliaciones / (Reducciones) | Modificado | Devengado | Pagado | |
| Gasto No Etiquetado | 13,094,358 | 55,191 | 13,149,549 | 2,203,161 | 2,203,161 | 10,946,388 |
| Servicios Personales | 5,369,956 | - | 5,369,956 | 1,361,972 | 1,361,972 | 4,007,984 |
| Remuneraciones al Personal de Carácter Permanente | 3,021,158 | - | 3,021,158 | 709,918 | 709,918 | 2,311,240 |
| Remuneraciones al Personal de Carácter Transitorio | - | - | - | - | - | - |
| Remuneraciones Adicionales y Especiales | 815,714 | - | 815,714 | - | - | 815,714 |
| Seguridad Social | 433,995 | - | 433,995 | 357,539 | 357,539 | 76,456 |
| Otras Prestaciones Sociales y Económicas | 1,099,089 | - | 1,099,089 | 294,515 | 294,515 | 804,574 |
| Previsiones | - | - | - | - | - | - |
| Pago de Estímulos a Servidores Públicos | - | - | - | - | - | - |
| Materiales y Suministros | 447,800 | - | 447,800 | 79,053 | 79,053 | 368,747 |
| Materiales de Admón., Emisión de Doctos. y Art. Oficiales | 233,900 | - | 233,900 | 34,476 | 34,476 | 199,424 |
| Alimentos y Utensilios | 24,900 | - | 24,900 | 2,163 | 2,163 | 22,737 |
| Materias Primas y Materiales de Prod. y Comercialización | - | - | - | - | - | - |
| Materiales y Artículos de Construcción y de Reparación | 6,000 | - | 6,000 | - | - | 6,000 |
| Productos Químicos, Farmacéuticos y de Laboratorio | 2,000 | - | 2,000 | - | - | 2,000 |
| Combustibles, Lubricantes y Aditivos | 168,000 | - | 168,000 | 38,154 | 38,154 | 129,846 |
| Vestuario, Blancos, Prendas de Protección y Art. Deportivos | - | - | - | - | - | - |
| Materiales y Suministros Para Seguridad | - | - | - | - | - | - |
| Herramientas, Refacciones y Accesorios Menores | 13,000 | - | 13,000 | 4,260 | 4,260 | 8,740 |
| Servicios Generales | 1,174,717 | 2,226 | 1,176,943 | 319,886 | 319,886 | 857,057 |
| Servicios Básicos | 62,667 | - | 62,667 | 17,677 | 17,677 | 44,990 |
| Servicios de Arrendamiento | 7,630 | - | 7,630 | 1,950 | 1,950 | 5,680 |
| Servicios Profesionales, Científicos, Técnicos y Otros Serv. | 403,230 | 1,415 | 404,645 | 131,520 | 131,520 | 273,125 |
| Servicios Financieros, Bancarios y Comerciales | 56,320 | 811 | 57,131 | 18,665 | 18,665 | 38,466 |
| Servicios de Instalación, Reparación, Mantto. y Conservación | 455,008 | - | 455,008 | 131,650 | 131,650 | 323,358 |
| Servicios de Comunicación Social y Publicidad | - | - | - | - | - | - |
| Servicios de Traslado y Viáticos | 88,200 | - | 88,200 | 7,278 | 7,278 | 80,922 |
| Servicios Oficiales | - | - | - | - | - | - |
| Otros Servicios Generales | 101,662 | - | 101,662 | 11,146 | 11,146 | 90,516 |
| Transferencias, Asignaciones, Subsidios y Otras Ayudas | 2,211,248 | - | 2,211,248 | 442,250 | 442,250 | 1,768,998 |
| Transferencias Internas y Asignaciones al Sector Público | - | - | - | - | - | - |
| Transferencias al Resto del Sector Público | - | - | - | - | - | - |
| Subsidios y Subvenciones | - | - | - | - | - | - |
| Ayudas Sociales | - | - | - | - | - | - |
| Pensiones y Jubilaciones | 2,211,248 | - | 2,211,248 | 442,250 | 442,250 | 1,768,998 |
| Transferencias a Fideicomisos, Mandatos y Otros Análogos | - | - | - | - | - | - |
| Transferencias a la Seguridad Social | - | - | - | - | - | - |
| Donativos | - | - | - | - | - | - |
| Transferencias al Exterior | - | - | - | - | - | - |
| Bienes Muebles, Inmuebles e Intangibles | - | - | - | - | - | - |
| Mobiliario y Equipo de Administración | - | - | - | - | - | - |
| Mobiliario y Equipo Educativo y Recreativo | - | - | - | - | - | - |
| Equipo e Instrumental Médico y de Laboratorio | - | - | - | - | - | - |
| Vehículos y Equipo de Transporte | - | - | - | - | - | - |
| Equipo de Defensa y Seguridad | - | - | - | - | - | - |
| Maquinaria, Otros Equipos y Herramientas | - | - | - | - | - | - |
| Activos Biológicos | - | - | - | - | - | - |
| Bienes Inmuebles | - | - | - | - | - | - |
| Activos Intangibles | - | - | - | - | - | - |
| Inversión Pública | 3,890,637 | 52,965 | 3,943,602 | - | - | 3,943,602 |
| Obra Pública en Bienes de Dominio Público | - | - | - | - | - | - |
| Obra Pública en Bienes Propios | 3,890,637 | 52,965 | 3,943,602 | - | - | 3,943,602 |
| Proyectos Productivos y Acciones de Fomento | - | - | - | - | - | - |
| Inversiones Financieras y Otras Provisiones | - | - | - | - | - | - |
| Inversiones Para el Fomento de Actividades Productivas | - | - | - | - | - | - |
| Acciones y Participaciones de Capital | - | - | - | - | - | - |
| Compra de Títulos y Valores | - | - | - | - | - | - |
| Concesión de Préstamos | - | - | - | - | - | - |
| Inversiones en Fideicomisos, Mandatos y Otros Análogos | - | - | - | - | - | - |
| Fideicomiso de Desastres Naturales (Informativo) | - | - | - | - | - | - |
| Otras Inversiones Financieras | - | - | - | - | - | - |
| Provisiones para Contingencias y Otras Erogaciones Especiales | - | - | - | - | - | - |
| Participaciones y Aportaciones | - | - | - | - | - | - |
| Participaciones | - | - | - | - | - | - |
| Aportaciones | - | - | - | - | - | - |
| Convenios | - | - | - | - | - | - |
| Deuda Pública | - | - | - | - | - | - |
| Amortización de la Deuda Pública | - | - | - | - | - | - |
| Intereses de la Deuda Pública | - | - | - | - | - | - |
| Comisiones de la Deuda Pública | - | - | - | - | - | - |
| Gastos de la Deuda Pública | - | - | - | - | - | - |
| Costo por Coberturas | - | - | - | - | - | - |
| Apoyos Financieros | - | - | - | - | - | - |
| Adeudos de Ejercicios Fiscales Anteriores (Adefas) | - | - | - | - | - | - |

| Concepto | Egresos | | | | | Subejercicio |
|---|-------------------|---------------------------------|-------------------|------------------|------------------|-------------------|
| | Aprobado | Ampliaciones / (Reducciones) | Modificado | Devengado | Pagado | |
| Gasto Etiquetado | - | - | - | - | - | - |
| Servicios Personales | - | - | - | - | - | - |
| Remuneraciones al Personal de Carácter Permanente | - | - | - | - | - | - |
| Remuneraciones al Personal de Carácter Transitorio | - | - | - | - | - | - |
| Remuneraciones Adicionales y Especiales | - | - | - | - | - | - |
| Seguridad Social | - | - | - | - | - | - |
| Otras Prestaciones Sociales y Económicas | - | - | - | - | - | - |
| Previsiones | - | - | - | - | - | - |
| Pago de Estímulos a Servidores Públicos | - | - | - | - | - | - |
| Materiales y Suministros | - | - | - | - | - | - |
| Materiales de Admón., Emisión de Doctos. y Art. Oficiales | - | - | - | - | - | - |
| Alimentos y Utensilios | - | - | - | - | - | - |
| Materias Primas y Materiales de Prod. y Comercialización | - | - | - | - | - | - |
| Materiales y Artículos de Construcción y de Reparación | - | - | - | - | - | - |
| Productos Químicos, Farmacéuticos y de Laboratorio | - | - | - | - | - | - |
| Combustibles, Lubrificantes y Aditivos | - | - | - | - | - | - |
| Vestuario, Blancos, Prendas de Protección y Art. Deportivos | - | - | - | - | - | - |
| Materiales y Suministros Para Seguridad | - | - | - | - | - | - |
| Herramientas, Refacciones y Accesorios Menores | - | - | - | - | - | - |
| Servicios Generales | - | - | - | - | - | - |
| Servicios Básicos | - | - | - | - | - | - |
| Servicios de Arrendamiento | - | - | - | - | - | - |
| Servicios Profesionales, Científicos, Técnicos y Otros Serv. | - | - | - | - | - | - |
| Servicios Financieros, Bancarios y Comerciales | - | - | - | - | - | - |
| Servicios de Instalación, Reparación, Mantto. y Conservación | - | - | - | - | - | - |
| Servicios de Comunicación Social y Publicidad | - | - | - | - | - | - |
| Servicios de Traslado y Viáticos | - | - | - | - | - | - |
| Servicios Oficiales | - | - | - | - | - | - |
| Otros Servicios Generales | - | - | - | - | - | - |
| Transferencias, Asignaciones, Subsidios y Otras Ayudas | - | - | - | - | - | - |
| Transferencias Internas y Asignaciones al Sector Público | - | - | - | - | - | - |
| Transferencias al Resto del Sector Público | - | - | - | - | - | - |
| Subsidios y Subvenciones | - | - | - | - | - | - |
| Ayudas Sociales | - | - | - | - | - | - |
| Pensiones y Jubilaciones | - | - | - | - | - | - |
| Transferencias a Fideicomisos, Mandatos y Otros Análogos | - | - | - | - | - | - |
| Transferencias a la Seguridad Social | - | - | - | - | - | - |
| Donativos | - | - | - | - | - | - |
| Transferencias al Exterior | - | - | - | - | - | - |
| Bienes Muebles, Inmuebles e Intangibles | - | - | - | - | - | - |
| Mobiliario y Equipo de Administración | - | - | - | - | - | - |
| Mobiliario y Equipo Educativo y Recreativo | - | - | - | - | - | - |
| Equipo e Instrumental Médico y de Laboratorio | - | - | - | - | - | - |
| Vehículos y Equipo de Transporte | - | - | - | - | - | - |
| Equipo de Defensa y Seguridad | - | - | - | - | - | - |
| Maquinaria, Otros Equipos y Herramientas | - | - | - | - | - | - |
| Activos Biológicos | - | - | - | - | - | - |
| Bienes Inmuebles | - | - | - | - | - | - |
| Activos Intangibles | - | - | - | - | - | - |
| Inversión Pública | - | - | - | - | - | - |
| Obra Pública en Bienes de Dominio Público | - | - | - | - | - | - |
| Obra Pública en Bienes Propios | - | - | - | - | - | - |
| Proyectos Productivos y Acciones de Fomento | - | - | - | - | - | - |
| Inversiones Financieras y Otras Provisiones | - | - | - | - | - | - |
| Inversiones Para el Fomento de Actividades Productivas | - | - | - | - | - | - |
| Acciones y Participaciones de Capital | - | - | - | - | - | - |
| Compra de Títulos y Valores | - | - | - | - | - | - |
| Concesión de Préstamos | - | - | - | - | - | - |
| Inversiones en Fideicomisos, Mandatos y Otros Análogos | - | - | - | - | - | - |
| Fideicomiso de Desastres Naturales (Informativo) | - | - | - | - | - | - |
| Otras Inversiones Financieras | - | - | - | - | - | - |
| Provisiones para Contingencias y Otras Erogaciones Especiales | - | - | - | - | - | - |
| Participaciones y Aportaciones | - | - | - | - | - | - |
| Participaciones | - | - | - | - | - | - |
| Aportaciones | - | - | - | - | - | - |
| Convenios | - | - | - | - | - | - |
| Deuda Pública | - | - | - | - | - | - |
| Amortización de la Deuda Pública | - | - | - | - | - | - |
| Intereses de la Deuda Pública | - | - | - | - | - | - |
| Comisiones de la Deuda Pública | - | - | - | - | - | - |
| Gastos de la Deuda Pública | - | - | - | - | - | - |
| Costo por Coberturas | - | - | - | - | - | - |
| Apoyos Financieros | - | - | - | - | - | - |
| Adeudos de Ejercicios Fiscales Anteriores (Adefas) | - | - | - | - | - | - |
| Total de Egresos | 13,094,358 | 55,191 | 13,149,549 | 2,203,161 | 2,203,161 | 10,946,388 |

Primer Informe de Cuenta Pública
Operador de Carreteras de Cuota
Estado Analítico del Ejercicio del Presupuesto de Egresos
Clasificación Administrativa
Del 1 de enero al 31 de marzo de 2024
(Cifras en Pesos)

| Concepto | Egresos | | | | | Subejercicio |
|---|----------|--------------------------------|---------------|-----------|--------|--------------|
| | Aprobado | Ampliaciones/ (Reducciones) | Modificado | Devengado | Pagado | |
| | 1 | 2 | 3 = (1 + 2) | 4 | 5 | |
| Jefatura de la Oficina de la Gobernatura del Estado | - | - | - | - | - | - |
| Secretaría de Gobierno | - | - | - | - | - | - |
| Secretaría de Hacienda | - | - | - | - | - | - |
| Secretaría de Desarrollo Económico y del Trabajo | - | - | - | - | - | - |
| Secretaría de Desarrollo Agropecuario | - | - | - | - | - | - |
| Secretaría de Obras Públicas | - | - | - | - | - | - |
| Secretaría de Educación | - | - | - | - | - | - |
| Secretaría de Salud | - | - | - | - | - | - |
| Secretaría de Administración | - | - | - | - | - | - |
| Secretaría de la Contraloría | - | - | - | - | - | - |
| Secretaría de Turismo y Cultura | - | - | - | - | - | - |
| Secretaría de Desarrollo Social | - | - | - | - | - | - |
| Secretaría de Desarrollo Sustentable | - | - | - | - | - | - |
| Secretaría de Movilidad y Transporte | - | - | - | - | - | - |
| Comisión Estatal de Seguridad Pública | - | - | - | - | - | - |
| Consejería Jurídica | - | - | - | - | - | - |
| Gastos Institucionales | - | - | - | - | - | - |
| Total del Gasto | - | - | - | - | - | - |

Operador de Carreteras de Cuota
Estado Analítico del Ejercicio del Presupuesto de Egresos
Clasificación Administrativa
Del 1 de enero al 31 de marzo de 2024

| Concepto | Egresos | | | | | Subejercicio |
|-----------------------------------|----------|--------------------------------|---------------|-----------|--------|--------------|
| | Aprobado | Ampliaciones/ (Reducciones) | Modificado | Devengado | Pagado | |
| | 1 | 2 | 3 = (1 + 2) | 4 | 5 | |
| Poder Ejecutivo | - | - | - | - | - | - |
| Poder Legislativo | - | - | - | - | - | - |
| Poder Judicial | - | - | - | - | - | - |
| Organismos Autónomos | - | - | - | - | - | - |
| Poder Ejecutivo de los Municipios | - | - | - | - | - | - |
| Total del Gasto | - | - | - | - | - | - |

Sector Paraestatal del Gobierno del Estado de Morelos
Estado Analítico del Ejercicio del Presupuesto de Egresos
Clasificación Administrativa
Del 1 de enero al 31 de marzo de 2024

| Concepto | Egresos | | | | | Subejercicio |
|---|-------------------|--------------------------------|-------------------|------------------|------------------|-------------------|
| | Aprobado | Ampliaciones/ (Reducciones) | Modificado | Devengado | Pagado | |
| | 1 | 2 | 3 = (1 + 2) | 4 | 5 | |
| Entidades Paraestatales y Fideicomisos No Empresariales y No Financieros | 13,094,358 | 55,191 | 13,149,549 | 2,203,161 | 2,203,161 | 10,946,388 |
| Instituciones Públicas de la Seguridad Social | - | - | - | - | - | - |
| Entidades Paraestatales Empresariales No Financieras con Participación Estatal Mayoritaria | - | - | - | - | - | - |
| Fideicomisos Empresariales No Financieros con Participación Estatal Mayoritaria | - | - | - | - | - | - |
| Entidades Paraestatales Empresariales Financieras Monetarias con Participación Estatal Mayoritaria | - | - | - | - | - | - |
| Entidades Paraestatales Empresariales Financieras No Monetarias con Participación Estatal Mayoritaria | - | - | - | - | - | - |
| Fideicomisos Financieros Públicos con Participación Estatal Mayoritaria | - | - | - | - | - | - |
| Total del Gasto | 13,094,358 | 55,191 | 13,149,549 | 2,203,161 | 2,203,161 | 10,946,388 |

Primer Informe de Cuenta Pública
Operador de Carreteras de Cuota
Estado Analítico del Ejercicio del Presupuesto de Egresos Detallado - LDF
Clasificación Administrativa
Del 1 de enero al 31 de marzo de 2024
(Cifras en Pesos)

| Concepto | Egresos | | | | | Subejercicio |
|---|-------------------|--------------------------------|-------------------|------------------|------------------|-------------------|
| | Aprobado | Ampliaciones/ (Reducciones) | Modificado | Devengado | Pagado | |
| Gasto No Etiquetado | 13,094,358 | 55,191 | 13,149,549 | 2,203,161 | 2,203,161 | 10,946,388 |
| Jefatura de la Oficina de la Gubernatura del Estado | - | - | - | - | - | - |
| Secretaría de Gobierno | - | - | - | - | - | - |
| Secretaría de Hacienda | - | - | - | - | - | - |
| Secretaría de Desarrollo Económico y del Trabajo | - | - | - | - | - | - |
| Secretaría de Desarrollo Agropecuario | - | - | - | - | - | - |
| Secretaría de Obras Públicas | - | - | - | - | - | - |
| Secretaría de Educación | - | - | - | - | - | - |
| Secretaría de Salud | - | - | - | - | - | - |
| Secretaría de Administración | - | - | - | - | - | - |
| Secretaría de la Contraloría | - | - | - | - | - | - |
| Secretaría de Turismo y Cultura | - | - | - | - | - | - |
| Secretaría de Desarrollo Social | - | - | - | - | - | - |
| Secretaría de Desarrollo Sustentable | - | - | - | - | - | - |
| Secretaría de Movilidad y Transporte | - | - | - | - | - | - |
| Comisión Estatal de Seguridad Pública | - | - | - | - | - | - |
| Consejería Jurídica | - | - | - | - | - | - |
| Gastos Institucionales | - | - | - | - | - | - |
| Poder Legislativo | - | - | - | - | - | - |
| Poder Judicial | - | - | - | - | - | - |
| Organismos Autónomos | - | - | - | - | - | - |
| Entidades Paraestatales y Fideicomisos No Empresariales y No Financieros | 13,094,358 | 55,191 | 13,149,549 | 2,203,161 | 2,203,161 | 10,946,388 |
| Entidades Paraestatales Empresariales No Financieras con Participación Estatal Mayoritaria | - | - | - | - | - | - |
| Poder Ejecutivo de los Municipios | - | - | - | - | - | - |
| Gasto Etiquetado | - | - | - | - | - | - |
| Jefatura de la Oficina de la Gubernatura del Estado | - | - | - | - | - | - |
| Secretaría de Gobierno | - | - | - | - | - | - |
| Secretaría de Hacienda | - | - | - | - | - | - |
| Secretaría de Desarrollo Económico y del Trabajo | - | - | - | - | - | - |
| Secretaría de Desarrollo Agropecuario | - | - | - | - | - | - |
| Secretaría de Obras Públicas | - | - | - | - | - | - |
| Secretaría de Educación | - | - | - | - | - | - |
| Secretaría de Salud | - | - | - | - | - | - |
| Secretaría de Administración | - | - | - | - | - | - |
| Secretaría de la Contraloría | - | - | - | - | - | - |
| Secretaría de Turismo y Cultura | - | - | - | - | - | - |
| Secretaría de Desarrollo Social | - | - | - | - | - | - |
| Secretaría de Desarrollo Sustentable | - | - | - | - | - | - |
| Secretaría de Movilidad y Transporte | - | - | - | - | - | - |
| Comisión Estatal de Seguridad Pública | - | - | - | - | - | - |
| Consejería Jurídica | - | - | - | - | - | - |
| Gastos Institucionales | - | - | - | - | - | - |
| Poder Legislativo | - | - | - | - | - | - |
| Poder Judicial | - | - | - | - | - | - |
| Organismos Autónomos | - | - | - | - | - | - |
| Entidades Paraestatales y Fideicomisos No Empresariales y No Financieros | - | - | - | - | - | - |
| Entidades Paraestatales Empresariales No Financieras con Participación Estatal Mayoritaria | - | - | - | - | - | - |
| Poder Ejecutivo de los Municipios | - | - | - | - | - | - |
| Total de Egresos | 13,094,358 | 55,191 | 13,149,549 | 2,203,161 | 2,203,161 | 10,946,388 |

Primer Informe de Cuenta Pública
Operador de Carreteras de Cuota
Estado Analítico del Ejercicio del Presupuesto de Egresos
Clasificación Funcional (Finalidad y Función)
Del 1 de enero al 31 de marzo de 2024
(Cifras en Pesos)

| Concepto | Egresos | | | | | Subejercicio |
|---|-------------------|--------------------------------|-------------------|------------------|------------------|-------------------|
| | Aprobado | Ampliaciones/ (Reducciones) | Modificado | Devengado | Pagado | |
| | 1 | 2 | 3 = (1 + 2) | 4 | 5 | |
| Gobierno | - | - | - | - | - | - |
| Legislación | - | - | - | - | - | - |
| Justicia | - | - | - | - | - | - |
| Coordinación de la Política de Gobierno | - | - | - | - | - | - |
| Relaciones Exteriores | - | - | - | - | - | - |
| Asuntos Financieros y Hacendarios | - | - | - | - | - | - |
| Seguridad Nacional | - | - | - | - | - | - |
| Asuntos de Orden Público y de Seguridad Interior | - | - | - | - | - | - |
| Otros Servicios Generales | - | - | - | - | - | - |
| Desarrollo Social | - | - | - | - | - | - |
| Protección Ambiental | - | - | - | - | - | - |
| Vivienda y Servicios a la Comunidad | - | - | - | - | - | - |
| Salud | - | - | - | - | - | - |
| Recreación, Cultura y Otras Manifestaciones Sociales | - | - | - | - | - | - |
| Educación | - | - | - | - | - | - |
| Protección Social | - | - | - | - | - | - |
| Otros Asuntos Sociales | - | - | - | - | - | - |
| Desarrollo Económico | 13,094,358 | 55,191 | 13,149,549 | 2,203,161 | 2,203,161 | 10,946,388 |
| Asuntos Económicos, Comerciales y Laborales en General | - | - | - | - | - | - |
| Agropecuaria, Silvicultura, Pesca y Caza | - | - | - | - | - | - |
| Combustibles y Energía | - | - | - | - | - | - |
| Minería, Manufacturas y Construcción | - | - | - | - | - | - |
| Transporte | - | - | - | - | - | - |
| Comunicaciones | 13,094,358 | 55,191 | 13,149,549 | 2,203,161 | 2,203,161 | 10,946,388 |
| Turismo | - | - | - | - | - | - |
| Ciencia, Tecnología e Innovación | - | - | - | - | - | - |
| Otras Industrias y Otros Asuntos Económicos | - | - | - | - | - | - |
| Otras no Clasificadas en Funciones Anteriores | - | - | - | - | - | - |
| Transacciones de la Deuda Pública / Costo Financiero de la Deuda | - | - | - | - | - | - |
| Transferencias, Participaciones y Aportaciones entre Diferentes Niveles y Ordenes de Gobierno | - | - | - | - | - | - |
| Saneamiento del Sistema Financiero | - | - | - | - | - | - |
| Adeudos de Ejercicios Fiscales Anteriores | - | - | - | - | - | - |
| Total del Gasto | 13,094,358 | 55,191 | 13,149,549 | 2,203,161 | 2,203,161 | 10,946,388 |

| Concepto | Egresos | | | | | Subejercicio |
|---|-------------------|--------------------------------|-------------------|------------------|------------------|-------------------|
| | Aprobado | Ampliaciones/ (Reducciones) | Modificado | Devengado | Pagado | |
| Gasto No Etiquetado | 13,094,358 | 55,191 | 13,149,549 | 2,203,161 | 2,203,161 | 10,946,388 |
| <i>Gobierno</i> | - | - | - | - | - | - |
| Legislación | - | - | - | - | - | - |
| Justicia | - | - | - | - | - | - |
| Coordinación de la Política de Gobierno | - | - | - | - | - | - |
| Relaciones Exteriores | - | - | - | - | - | - |
| Asuntos Financieros y Hacendarios | - | - | - | - | - | - |
| Seguridad Nacional | - | - | - | - | - | - |
| Asuntos de Orden Público y de Seguridad Interior | - | - | - | - | - | - |
| Otros Servicios Generales | - | - | - | - | - | - |
| <i>Desarrollo Social</i> | - | - | - | - | - | - |
| Protección Ambiental | - | - | - | - | - | - |
| Vivienda y Servicios a la Comunidad | - | - | - | - | - | - |
| Salud | - | - | - | - | - | - |
| Recreación, Cultura y Otras Manifestaciones Sociales | - | - | - | - | - | - |
| Educación | - | - | - | - | - | - |
| Protección Social | - | - | - | - | - | - |
| Otros Asuntos Sociales | - | - | - | - | - | - |
| <i>Desarrollo Económico</i> | 13,094,358 | 55,191 | 13,149,549 | 2,203,161 | 2,203,161 | 10,946,388 |
| Asuntos Económicos, Comerciales y Laborales en Gral. | - | - | - | - | - | - |
| Agropecuaria, Silvicultura, Pesca y Caza | - | - | - | - | - | - |
| Combustibles y Energía | - | - | - | - | - | - |
| Minería, Manufacturas y Construcción | - | - | - | - | - | - |
| Transporte | - | - | - | - | - | - |
| Comunicaciones | 13,094,358 | 55,191 | 13,149,549 | 2,203,161 | 2,203,161 | 10,946,388 |
| Turismo | - | - | - | - | - | - |
| Ciencia, Tecnología e Innovación | - | - | - | - | - | - |
| Otras Industrias y Otros Asuntos Económicos | - | - | - | - | - | - |
| <i>Otras no Clasificadas en Funciones Anteriores</i> | - | - | - | - | - | - |
| Transacciones de la Deuda Pública / Costo Financiero de la Deuda | - | - | - | - | - | - |
| Transferencias, Participaciones y Aportaciones entre Diferentes Niveles y Ordenes de Gobierno | - | - | - | - | - | - |
| Saneamiento del Sistema Financiero | - | - | - | - | - | - |
| Adeudos de Ejercicios Fiscales Anteriores | - | - | - | - | - | - |
| Gasto Etiquetado | - | - | - | - | - | - |
| <i>Gobierno</i> | - | - | - | - | - | - |
| Legislación | - | - | - | - | - | - |
| Justicia | - | - | - | - | - | - |
| Coordinación de la Política de Gobierno | - | - | - | - | - | - |
| Relaciones Exteriores | - | - | - | - | - | - |
| Asuntos Financieros y Hacendarios | - | - | - | - | - | - |
| Seguridad Nacional | - | - | - | - | - | - |
| Asuntos de Orden Público y de Seguridad Interior | - | - | - | - | - | - |
| Otros Servicios Generales | - | - | - | - | - | - |
| <i>Desarrollo Social</i> | - | - | - | - | - | - |
| Protección Ambiental | - | - | - | - | - | - |
| Vivienda y Servicios a la Comunidad | - | - | - | - | - | - |
| Salud | - | - | - | - | - | - |
| Recreación, Cultura y Otras Manifestaciones Sociales | - | - | - | - | - | - |
| Educación | - | - | - | - | - | - |
| Protección Social | - | - | - | - | - | - |
| Otros Asuntos Sociales | - | - | - | - | - | - |
| <i>Desarrollo Económico</i> | - | - | - | - | - | - |
| Asuntos Económicos, Comerciales y Laborales en Gral. | - | - | - | - | - | - |
| Agropecuaria, Silvicultura, Pesca y Caza | - | - | - | - | - | - |
| Combustibles y Energía | - | - | - | - | - | - |
| Minería, Manufacturas y Construcción | - | - | - | - | - | - |
| Transporte | - | - | - | - | - | - |
| Comunicaciones | - | - | - | - | - | - |
| Turismo | - | - | - | - | - | - |
| Ciencia, Tecnología e Innovación | - | - | - | - | - | - |
| Otras Industrias y Otros Asuntos Económicos | - | - | - | - | - | - |
| <i>Otras no Clasificadas en Funciones Anteriores</i> | - | - | - | - | - | - |
| Transacciones de la Deuda Pública / Costo Financiero de la Deuda | - | - | - | - | - | - |
| Transferencias, Participaciones y Aportaciones entre Diferentes Niveles y Ordenes de Gobierno | - | - | - | - | - | - |
| Saneamiento del Sistema Financiero | - | - | - | - | - | - |
| Adeudos de Ejercicios Fiscales Anteriores | - | - | - | - | - | - |
| Total del Egresos | 13,094,358 | 55,191 | 13,149,549 | 2,203,161 | 2,203,161 | 10,946,388 |

Primer Informe de Cuenta Pública
Operador de Carreteras de Cuota
Estado Analítico del Ejercicio del Presupuesto de Egresos Detallado - LDF
Clasificación de Servicios Personales por Categoría
Del 1 de enero al 31 de marzo de 2024
(Cifras en Pesos)

| Concepto | Egresos | | | | | Subejercicio |
|--|------------------|--------------------------------|------------------|------------------|------------------|------------------|
| | Aprobado | Ampliaciones/ (Reducciones) | Modificado | Devengado | Pagado | |
| Gasto No Etiquetado | 5,369,956 | - | 5,369,956 | 1,361,972 | 1,361,972 | 4,007,984 |
| <i>Personal Administrativo y de Servicio Público</i> | 5,369,956 | - | 5,369,956 | 1,361,972 | 1,361,972 | 4,007,984 |
| <i>Magisterio</i> | - | - | - | - | - | - |
| <i>Servicios de Salud</i> | - | - | - | - | - | - |
| Personal Administrativo | - | - | - | - | - | - |
| Personal Médico, Paramédico y afín | - | - | - | - | - | - |
| Seguridad Pública | - | - | - | - | - | - |
| <i>Gastos Asociados a la Implementación de Nuevas Leyes Fed. o Reformas a las Mismas</i> | - | - | - | - | - | - |
| Nombre del Programa o Ley 1 | - | - | - | - | - | - |
| Nombre del Programa o Ley 2 | - | - | - | - | - | - |
| <i>Sentencias Laborales Definitivas</i> | - | - | - | - | - | - |
| Gasto Etiquetado | - | - | - | - | - | - |
| <i>Personal Administrativo y de Servicio Público</i> | - | - | - | - | - | - |
| <i>Magisterio</i> | - | - | - | - | - | - |
| <i>Servicios de Salud</i> | - | - | - | - | - | - |
| Personal Administrativo | - | - | - | - | - | - |
| Personal Médico, Paramédico y afín | - | - | - | - | - | - |
| Seguridad Pública | - | - | - | - | - | - |
| <i>Gastos Asociados a la Implementación de Nuevas Leyes Fed. o Reformas a las Mismas</i> | - | - | - | - | - | - |
| Nombre del Programa o Ley 1 | - | - | - | - | - | - |
| Nombre del Programa o Ley 2 | - | - | - | - | - | - |
| <i>Sentencias Laborales Definitivas</i> | - | - | - | - | - | - |
| Total del Gasto en Servicios Personales | 5,369,956 | - | 5,369,956 | 1,361,972 | 1,361,972 | 4,007,984 |

Primer Informe de Cuenta Pública
Operador de Carreteras de Cuota
Estado Analítico del Ejercicio del Presupuesto de Egresos
Clasificación Económica (por Tipo de Gasto)
Del 1 de enero al 31 de marzo de 2024
(Cifras en Pesos)

| Concepto | Egresos | | | | | |
|---|-------------------|-------------------------------------|-----------------------------|------------------|------------------|-------------------------------|
| | Aprobado 1 | Ampliaciones/ (Reducciones) 2 | Modificado 3 = (1 + 2) | Devengado 4 | Pagado 5 | Subejercicio 6 = (3 - 4) |
| Gasto Corriente | 6,992,473 | - | 6,992,473 | 1,760,911 | 1,760,911 | 5,231,562 |
| Gasto de Capital | 3,890,637 | 55,191 | 3,945,828 | - | - | 3,945,828 |
| Amortización de la Deuda y Disminución de Pasivos | - | - | - | - | - | - |
| Pensiones y Jubilaciones | 2,211,248 | - | 2,211,248 | 442,250 | 442,250 | 1,768,998 |
| Participaciones | - | - | - | - | - | - |
| Total del Gasto | 13,094,358 | 55,191 | 13,149,549 | 2,203,161 | 2,203,161 | 10,946,388 |

OPERADOR DE CARRETERAS DE CUOTA

| Flujo de fondos que resume todas las operaciones | | | |
|---|----------------------|---------------------|---------------------|
| Del 01 de enero al 31 de marzo del 2024 | | | |
| Concepto | Estimado | Devengado | Pagado |
| I. Ingresos Presupuestarios | 13,094,358.42 | 5,901,607.06 | 5,901,607.06 |
| I.I Transferencias, Asignaciones, Subsidios y Subvenciones, Pensiones y Jubilaciones (Presupuesto Asignado) | 9,095,536.42 | 2,357,126.62 | 2,357,126.62 |
| I.II Ingresos Propios por explotación de la Autopista Siglo XXI | 1,224,806.00 | 768,031.92 | 768,031.92 |
| I.III Otros ingresos y beneficios | 2,774,016.00 | 2,776,448.52 | 2,776,448.52 |
| II. Gastos y otras pérdidas | 13,094,358.42 | 2,203,161.46 | 2,203,161.46 |
| II.I Gastos de funcionamiento | 6,992,473.13 | 1,760,911.87 | 1,760,911.87 |
| II.II Transferencias, asignaciones, subsidios y otras ayudas | 2,211,247.96 | 442,249.59 | 442,249.59 |
| II.III Participaciones y aportaciones | - | - | - |
| II.IV Intereses, comisiones y otros gastos de la deuda pública | - | - | - |
| II.V Otros gastos y perdidas extraordinarias | - | - | - |
| II.VI Inversión pública | 3,890,637.33 | - | - |
| III. Balance Presupuestario (Superávit o Deficit) (I - II) | - | 3,698,445.60 | 3,698,445.60 |
| Concepto | Estimado | Devengado | Pagado |
| III. Balance Presupuestario (Superávit o Deficit) | - | 3,698,445.60 | 3,698,445.60 |
| IV. Intereses, Comisiones y Gastos de la Deuda | - | - | - |
| V. Balance Primario (Superávit o Deficit) (III - IV) | - | 3,698,445.60 | 3,698,445.60 |
| Concepto | Estimado | Devengado | Pagado |
| A. Financiamiento | - | - | - |
| B. Amortización | - | - | - |
| C. Endeudamiento o desendeudamiento | - | - | - |



Información Programática

PRIMER INFORME DE CUENTA PÚBLICA
OPERADOR DE CARRETERAS DE CUOTA
ENERO - MARZO

2024

| Concepto | Egresos | | | | | Subejercicio |
|--|------------|--------------------------------|-------------|-----------|-----------|--------------|
| | Aprobado | Ampliaciones/ (Reducciones) | Modificado | Devengado | Pagado | |
| | 1 | 2 | 3 = (1 + 2) | 4 | 5 | |
| Programas | | | | | | |
| Subsidios: Sector Social y Privado o Ent. Federativas y Municipios | | | | | | |
| Sujetos a Reglas de Operación | - | - | - | - | - | - |
| Otros Subsidios | - | - | - | - | - | - |
| Desempeño de las Funciones | | | | | | |
| Prestación de Servicios Públicos | - | - | - | - | - | - |
| Provisión de Bienes Públicos | - | - | - | - | - | - |
| Planeación, Seguimiento y Evaluación de Políticas Públicas | - | - | - | - | - | - |
| Promoción y Fomento | - | - | - | - | - | - |
| Regulación y Supervisión | - | - | - | - | - | - |
| Funciones de las Fuerzas Armadas (Únicamente Gobierno Federal) | - | - | - | - | - | - |
| Específicos | - | - | - | - | - | - |
| Proyectos de Inversión | - | - | - | - | - | - |
| Administrativos y de Apoyo | 13,094,358 | 55,191 | 13,149,549 | 2,203,161 | 2,203,161 | 10,946,388 |
| Apoyo al Proceso Presupuestario y para Mejorar la Eficiencia Institucional | 13,094,358 | 55,191 | 13,149,549 | 2,203,161 | 2,203,161 | 10,946,388 |
| Apoyo a la Función Pública y al Mejoramiento de la Gestión | - | - | - | - | - | - |
| Operaciones Ajenas | - | - | - | - | - | - |
| Compromisos | | | | | | |
| Obligaciones de Cumplimiento de Resolución Jurisdiccional | - | - | - | - | - | - |
| Desastres Naturales | - | - | - | - | - | - |
| Obligaciones | | | | | | |
| Pensiones y Jubilaciones | - | - | - | - | - | - |
| Aportaciones a la Seguridad Social | - | - | - | - | - | - |
| Aportaciones a Fondos de Estabilización | - | - | - | - | - | - |
| Aportaciones a Fondos de Inversión y Reestructura de Pensiones | - | - | - | - | - | - |
| Programas de Gasto Federalizado (Gobierno Federal) | | | | | | |
| Gasto Federalizado | - | - | - | - | - | - |
| Participaciones a Entidades Federativas y Municipios | | | | | | |
| Costo financiero, deuda o apoyos a deudores y ahorradores de la banca | - | - | - | - | - | - |
| Adeudos de ejercicios fiscales anteriores | - | - | - | - | - | - |
| Total del Gasto | 13,094,358 | 55,191 | 13,149,549 | 2,203,161 | 2,203,161 | 10,946,388 |

Primer Informe de Cuenta Pública
Operador de Carreteras de Cuota
Indicadores de Postura Fiscal
Del 1 de enero al 31 de marzo de 2024
(Cifras en Pesos)

| Concepto | Estimado/Aprobado | Devengado | Recaudado/Pagado |
|--|-------------------|------------------|------------------|
| I. Ingresos Presupuestarios | 13,094,358 | 5,901,607 | 5,901,607 |
| 1. Ingresos del Gobierno de la Entidad Federativa | - | - | - |
| 2. Ingresos del Sector Paraestatal | 13,094,358 | 5,901,607 | 5,901,607 |
| II. Egresos Presupuestarios | 13,094,358 | 2,203,161 | 2,203,161 |
| 3. Egresos del Gobierno de la Entidad Federativa | - | - | - |
| 4. Egresos del Sector Paraestatal | 13,094,358 | 2,203,161 | 2,203,161 |
| III. Balance Presupuestario (Superávit o Déficit) (III= I - II) | - | 3,698,446 | 3,698,446 |

| Concepto | Estimado/Aprobado | Devengado | Recaudado/Pagado |
|--|-------------------|------------------|------------------|
| III. Balance presupuestario (Superávit o Déficit) | - | 3,698,446 | 3,698,446 |
| IV. Intereses, Comisiones y Gastos de la Deuda | - | - | - |
| V. Balance Primario (Superávit o Déficit) (V= III + IV) | - | 3,698,446 | 3,698,446 |

| Concepto | Estimado/Aprobado | Devengado | Recaudado/Pagado |
|------------------------------------|-------------------|-----------|------------------|
| A. Financiamiento | - | - | - |
| B. Amortización de la deuda | - | - | - |
| C. Financiamiento Neto | - | - | - |

Del 01 de enero al 31 de marzo del 2024
OPERADOR DE CARRETERAS DE CUOTA

INDICADOR DE RESULTADOS

NO APLICA

Del 01 de enero al 31 de marzo del 2024
OPERADOR DE CARRETERAS DE CUOTA

PROGRAMAS Y PROYECTOS DE INVERSIÓN

NO APLICA



Anexos

PRIMER INFORME DE CUENTA PÚBLICA |
OPERADOR DE CARRETERAS DE CUOTA | 2024
ENERO - MARZO |

RELACIÓN DE ESQUEMAS BURSÁTILES Y DE COBERTURAS
FINANCIERAS

NO APLICA



MORELOS

Régimen Estatal de Protección Social en Salud de Morelos en Liquidación

PRIMER INFORME DE CUENTA PÚBLICA
ENTIDADES PARAESTATALES
ENERO - MARZO

2024



Introducción

PRIMER INFORME DE CUENTA PÚBLICA
REGIMEN ESTATAL DE PROTECCION SOCIAL EN SALUD
DE MORELOS EN LIQUIDACIÓN
ENERO - MARZO | 2024

INTRODUCCIÓN

ANTECEDENTE

El Régimen Estatal de Protección Social en Salud de Morelos, fue creado mediante Decreto Número Ciento Ocho, publicado en el Periódico Oficial “Tierra y Libertad”, número 5354 el veintitrés de diciembre de dos mil quince.

SITUACIÓN ACTUAL

Con fecha 30 de septiembre de 2020, mediante el Decreto Número setecientos cincuenta y seis, se autoriza la extinción del organismo público descentralizado denominado Régimen Estatal de Protección Social en Salud de Morelos, conservando únicamente su personalidad jurídica para efectos del correspondiente proceso de liquidación, con independencia de las demás funciones y facultades que se le confieran.

A efecto de evitar confusiones y la debida identificación del estado jurídico del Organismo a extinguirse, en las actuaciones que se generen con respecto al mismo, a partir de la vigencia del Decreto, seguido de la denominación del Régimen Estatal de Protección Social en Salud de Morelos deberá acompañarse la leyenda “en Liquidación”.

A fin de realizar el proceso de liquidación del Régimen Estatal de Protección Social en Salud de Morelos, se habrá de contar con un liquidador que será determinado por la Comisión Auxiliar Liquidadora.

Para el cumplimiento de las funciones que le sean encomendadas al liquidador, la Secretaría de Salud con la intervención que en el ámbito de atribuciones compete a las Secretarías de Hacienda, Administración y Contraloría, podrá asignar o autorizar que durante el proceso de liquidación cuente con el personal indispensable para desempeñar las actividades tendientes a dar cumplimiento a lo previsto en el presente Decreto; y, en caso de resultar estrictamente necesario, se autorizará la contratación de servicios profesionales, la que se realizará en términos de la normativa aplicable y en apego a la suficiencia presupuestal de la que se disponga.



Información Contable

PRIMER INFORME DE CUENTA PÚBLICA
REGIMEN ESTATAL DE PROTECCION SOCIAL EN SALUD
DE MORELOS EN LIQUIDACIÓN
ENERO - MARZO | 2024

| Concepto | 2024 | 2023 | Concepto | 2024 | 2023 |
|--|------------------|----------------|--|------------------|----------------|
| INGRESOS Y OTROS BENEFICIOS | | | GASTOS Y OTRAS PÉRDIDAS | | |
| Ingresos de Gestión | | | Gastos de Funcionamiento | 679,815 | 670,096 |
| Impuestos | - | - | Servicios Personales | - | - |
| Cuotas y Aportaciones de Seguridad Social | - | - | Materiales y Suministros | 112,967 | 93,857 |
| Contribuciones de Mejoras | - | - | Servicios Generales | 566,848 | 576,239 |
| Derechos | - | - | Transferencias, Asignaciones, Subsidios y Otras Ayudas | - | - |
| Productos | - | - | Transferencias Internas y Asignaciones al Sector Público | - | - |
| Aprovechamientos | - | - | Transferencias al Resto del Sector Público | - | - |
| Ingresos por Venta de Bienes y Prestación de Servicios | - | - | Subsidios y Subvenciones | - | - |
| Participaciones, Aportaciones, Convenios, Incentivos Derivados de la Colaboración Fiscal, Fondos Distintos de Aportaciones, Transferencias, Asignaciones, Subsidios y Subvenciones, y Pensiones y Jubilaciones | 659,726 | 733,633 | Ayudas Sociales | - | - |
| Participaciones, Aportaciones, Convenios, Incentivos Derivados de la Colaboración Fiscal y Fondos Distintos de Aportaciones | - | - | Pensiones y Jubilaciones | - | - |
| Transferencias, Asignaciones, Subsidios y Subvenciones, y Pensiones y Jubilaciones | 659,726 | 733,633 | Transferencias a Fideicomisos, Mandatos y Contratos Análogos | - | - |
| Otros Ingresos y Beneficios | 7,084,200 | 164,678 | Transferencias a la Seguridad Social | - | - |
| Ingresos Financieros | 187,498 | 164,678 | Donativos | - | - |
| Incremento por Variación de Inventarios | - | - | Transferencias al Exterior | - | - |
| Disminución del Exceso de Estimaciones por Pérdida o Deterioro u Obsolescencia | - | - | Participaciones y Aportaciones | - | - |
| Disminución del Exceso de Provisiones | - | - | Participaciones | - | - |
| Otros Ingresos y Beneficios Varios | 6,896,702 | - | Aportaciones | - | - |
| Total de Ingresos y Otros Beneficios | 7,743,926 | 898,311 | Convenios | - | - |
| | | | Intereses, Comisiones y Otros Gastos de la Deuda Pública | - | - |
| | | | Intereses de la Deuda Pública | - | - |
| | | | Comisiones de la Deuda Pública | - | - |
| | | | Gastos de la Deuda Pública | - | - |
| | | | Costo por Coberturas | - | - |
| | | | Apoyos Financieros | - | - |
| | | | Otros Gastos y Pérdidas Extraordinarias | 48,539 | 48,005 |
| | | | Estimaciones, Depreciaciones, Deterioros, Obsolescencia y Amortizaciones | 48,539 | 48,005 |
| | | | Provisiones | - | - |
| | | | Disminución de Inventarios | - | - |
| | | | Otros Gastos | - | - |
| | | | Inversión Pública | - | - |
| | | | Inversión Pública no Capitalizable | - | - |
| | | | Total de Gastos y Otras Pérdidas | 728,354 | 718,101 |
| | | | Resultados del Ejercicio (Ahorro/Desahorro) | 7,015,572 | 180,210 |

Bajo protesta de decir verdad declaramos que los Estados Financieros y sus notas, son razonablemente correctos y son responsabilidad del emisor.

Primer Informe de Cuenta Pública
 Régimen Estatal de Protección Social en Salud de Morelos en Liquidación
 Estado de Situación Financiera
 Al 31 de marzo de 2023 y 2024
 (Cifras en Pesos)



| CONCEPTO | Año | | CONCEPTO | Año | |
|---|------------------|------------------|---|------------------|------------------|
| | 2024 | 2023 | | 2024 | 2023 |
| ACTIVO | | | PASIVO | | |
| Activo Circulante | | | Activo Circulante | | |
| Efectivo y Equivalentes | 7,153,587 | 6,930,287 | Cuentas por Pagar a Corto Plazo | 101,492 | 102,463 |
| Derechos a Recibir Efectivo o Equivalentes | 301,188 | 281,566 | Documentos por Pagar a Corto Plazo | - | - |
| Derechos a Recibir Bienes o Servicios | - | 4,450 | Porción a Corto Plazo de la Deuda Pública a Largo Plazo | - | - |
| Inventarios | - | - | Títulos y Valores a Corto Plazo | - | - |
| Almacenes | - | - | Pasivos Diferidos a Corto Plazo | - | - |
| Estimación por Pérdida o Deterioro de Activos Circulantes | - | - | Fondos y Bienes de Terceros en Garantía y/o Administración a Corto Plazo | - | - |
| Otros Activos Circulantes | - | - | Provisiones a Corto Plazo | - | - |
| Total de Activos Circulantes | 7,454,775 | 7,216,303 | Otros Pasivos a Corto Plazo | - | - |
| Activo No Circulante | | | Total de Pasivos Circulantes | 101,492 | 102,463 |
| Inversiones Financieras a Largo Plazo | - | - | Pasivo No Circulante | | |
| Derechos a Recibir Efectivo o Equivalentes a Largo Plazo | - | - | Cuentas por Pagar a Largo Plazo | - | - |
| Bienes Inmuebles, Infraestructura y Construcciones en Proceso | - | - | Documentos por Pagar a Largo Plazo | - | - |
| Bienes Muebles | 2,676,827 | 2,676,827 | Deuda Pública a Largo Plazo | - | - |
| Activos Intangibles | 168,019 | 168,019 | Pasivos Diferidos a Largo Plazo | - | - |
| Depreciación, Deterioro y Amortización Acumulada de Bienes | (2,487,595) | (2,292,372) | Fondos y Bienes de Terceros en Garantía y/o en Administración a Largo Plazo | - | - |
| Activos Diferidos | - | - | Provisiones a Largo Plazo | - | - |
| Estimación por Pérdida o Deterioro de Activos no Circulantes | - | - | Total de Pasivos No Circulantes | 101,492 | 102,463 |
| Otros Activos no Circulantes | - | - | Total del Pasivo | 101,492 | 102,463 |
| Total de Activos No Circulantes | 357,251 | 552,474 | HACIENDA PÚBLICA / PATRIMONIO | | |
| Total del Activo | 7,812,026 | 7,768,777 | Hacienda Pública / Patrimonio Contribuido | - | - |
| | | | Aportaciones | - | - |
| | | | Donaciones de Capital | - | - |
| | | | Actualización de la Hacienda Pública / Patrimonio | - | - |
| | | | Hacienda Pública / Patrimonio Generado | 7,710,534 | 7,666,314 |
| | | | Resultados del Ejercicio (Ahorro / Desahorro) | 7,015,572 | 180,210 |
| | | | Resultados de Ejercicios Anteriores | 24,095,962 | 17,391,651 |
| | | | Revalúos | - | - |
| | | | Reservas | - | - |
| | | | Rectificaciones de Resultados de Ejercicios Anteriores | (23,401,000) | (9,905,547) |
| | | | Exceso o Insuficiencia en la Actualización de la Hacienda Pública / Patrimonio | - | - |
| | | | Resultado por Posición Monetaria | - | - |
| | | | Resultado por Tenencia de Activos no Monetarios | - | - |
| | | | Total Hacienda Pública / Patrimonio | 7,710,534 | 7,666,314 |
| | | | Total del Pasivo y Hacienda Pública / Patrimonio | 7,812,026 | 7,768,777 |

Bajo protesta de decir verdad declaramos que los Estados Financieros y sus notas, son razonablemente correctos y son responsabilidad del emisor.



Primer Informe de Cuenta Pública
Régimen Estatal de Protección Social en Salud de Morelos en Liquidación
Estado de Situación Financiera Detallado - LDF
Al 31 de marzo de 2024 y al 31 de diciembre de 2023
 (Cifras en Pesos)

| CONCEPTO | 31 de marzo 2024 | 31 de diciembre 2023 | CONCEPTO | 31 de marzo 2024 | 31 de diciembre 2023 |
|---|---------------------|-------------------------|--|---------------------|-------------------------|
| ACTIVO | | | PASIVO | | |
| Activo Circulante | | | Pasivo Circulante | | |
| Efectivo y Equivalentes | 7,153,587 | 6,981,743 | Cuentas por Pagar a Corto Plazo | 101,492 | 100,199 |
| Efectivo | - | - | Servicios Personales por Pagar a Corto Plazo | - | - |
| Bancos/Tesorería | 20,007 | 20,000 | Proveedores por Pagar a Corto Plazo | - | 1,260 |
| Bancos/Dependencias y Otros | - | - | Contratistas por Obras Públicas por Pagar a Corto Plazo | - | - |
| Inversiones Temporales (Hasta 3 meses) | 7,133,580 | 6,961,743 | Participaciones y Aportaciones por Pagar a Corto Plazo | - | - |
| Fondos con Afectación Específica | - | - | Transferencias Otorgadas por Pagar a Corto Plazo | - | - |
| Depósitos de Fondos de Terceros en Garantía y/o Admón. | - | - | Int., Comisiones y Otros Gastos de la Deuda Pub. por Pagar a Corto Plazo | 8,205 | 8,092 |
| Otros Efectivos y Equivalentes | - | - | Retenciones y Contribuciones por Pagar a Corto Plazo | - | - |
| | 301,188 | 300,828 | Devoluciones de la Ley de Ingresos por Pagar a Corto Plazo | - | 90,847 |
| Derechos a Recibir Efectivo o Equivalentes | - | - | Otras Cuentas por Pagar a Corto Plazo | - | - |
| Inversiones Financieras de Corto Plazo | - | - | Documentos por Pagar a Corto Plazo | - | - |
| Cuentas por Cobrar a Corto Plazo | - | - | Documentos Comerciales por Pagar a Corto Plazo | - | - |
| Deudores Diversos por Cobrar a Corto Plazo | 301,188 | 300,828 | Documentos con Contratistas por Obras Pub. por Pagar a Corto Plazo | - | - |
| Ingresos por Recuperar a Corto Plazo | - | - | Otros Documentos por Pagar a Corto Plazo | - | - |
| Deudores por Anticipos de la Tesorería a Corto Plazo | - | - | Porción a Corto Plazo de la Deuda Pública a Largo Plazo | - | - |
| Préstamos Otorgados a Corto Plazo | - | - | Porción a Corto Plazo de la Deuda Pública | - | - |
| Otros Derechos a Recibir Efectivo o Equiv. a Corto Plazo | - | - | Porción a Corto Plazo de Arrendamiento Financiero | - | - |
| | 3,496 | 3,496 | Títulos y Valores a Corto Plazo | - | - |
| Derechos a Recibir Bienes o Servicios | - | - | Pasivos Diferidos a Corto Plazo | - | - |
| Ant. a Proveedores por Adq. de Bienes y Prest. de Serv. a Corto Plazo | - | - | Ingresos Cobrados por Adelantado a Corto Plazo | - | - |
| Ant. a Proveedores por Adq. de Bienes Inm. y Muebles a Corto Plazo | - | - | Intereses Cobrados por Adelantado a Corto Plazo | - | - |
| Ant. a Proveedores por Adq. de Bienes Intangibles a Corto Plazo | - | - | Otros Pasivos Diferidos a Corto Plazo | - | - |
| Anticipo a Contratistas por Obras Públicas a Corto Plazo | - | - | Fondos y Bienes de Terceros en Garantía y/o Admón. a C. P. | - | - |
| Otros Derechos a Recibir Bienes o Servicios a Corto Plazo | - | - | Fondos en Garantía a Corto Plazo | - | - |
| Inventarios | - | - | Fondos en Administración a Corto Plazo | - | - |
| Inventario de Mercancías para Venta | - | - | Fondos Contingentes a Corto Plazo | - | - |
| Inventario de Mercancías Terminadas | - | - | Fondos de Fideicomisos, Mandatos y Contratos Análogos a Corto Plazo | - | - |
| Inventario de Mercancías en Proceso de Elaboración | - | - | Otros Fondos de Terceros en Garantía y/o Administración a Corto Plazo | - | - |
| Inventario de Materias Primas, Mat. y Suministros para Producción | - | - | Valores y Bienes en Garantía a Corto Plazo | - | - |
| Bienes en Tránsito | - | - | Provisiones a Corto Plazo | - | - |
| Almacenes | - | - | Provisión para Demandas y Juicios a Corto Plazo | - | - |
| Estimación por Pérdida o Deterioro de Activos Circulantes | - | - | Provisión para Contingencias a Corto Plazo | - | - |
| Est. para Ctas. Incobrables por Derechos a Recibir Efectivo o Equiv. | - | - | Otras Provisiones a Corto Plazo | - | - |
| Estimación por Deterioro de Inventarios | - | - | Otros Pasivos a Corto Plazo | - | - |
| Otros Activos Circulantes | - | - | Ingresos por Clasificar | - | - |
| Valores en Garantía | - | - | Recaudación por Participar | - | - |
| Bienes en Garantía (excluye depósitos de fondos) | - | - | Otros Pasivos Circulantes | - | - |
| Bienes Deriv. de Embargos, Decom., Aseguramientos y Dación en Pago | - | - | | | |
| Adquisición con Fondos de Terceros | - | - | | | |
| Total de Activos Circulantes | 7,454,775 | 7,286,067 | Total de Pasivos Circulantes | 101,492 | 100,199 |

| CONCEPTO | 31 de marzo 2024 | 31 de diciembre 2023 | CONCEPTO | 31 de marzo 2024 | 31 de diciembre 2023 |
|--|---------------------|-------------------------|--|---------------------|-------------------------|
| Activo No Circulante | | | Pasivo No Circulante | | |
| Inversiones Financieras a Largo Plazo | - | - | Cuentas por Pagar a Largo Plazo | - | - |
| Derechos a Recibir Efectivo o Equivalentes a Largo Plazo | - | - | Documentos por Pagar a Largo Plazo | - | - |
| Bienes Inmuebles, Infraestructura y Const. en Proceso | - | - | Deuda Pública a Largo Plazo | - | - |
| Bienes Muebles | 2,676,827 | 2,676,827 | Pasivos Diferidos a Largo Plazo | - | - |
| Activos Intangibles | 168,019 | 168,019 | Fdos. y Bienes de Terceros en Garantía y/o en Admon. a L.P. | - | - |
| Depreciación, Deterioro y Amortización Acumulada de Bienes | (2,487,595) | (2,439,056) | Provisiones a Largo Plazo | - | - |
| Activos Diferidos | - | - | Total de Pasivos No Circulantes | - | - |
| Estimación por Pérdida o Deterioro de Activos no Circulantes | - | - | Total del Pasivo | 101,492 | 100,199 |
| Otros Activos no Circulantes | - | - | | | |
| Total de Activos No Circulantes | 357,251 | 405,790 | HACIENDA PÚBLICA / PATRIMONIO | | |
| | | | Hacienda Pública / Patrimonio Contribuido | - | - |
| | | | Aportaciones | - | - |
| | | | Donaciones de Capital | - | - |
| Total del Activo | 7,812,026 | 7,691,857 | Actualización de la Hacienda Pública / Patrimonio | - | - |
| | | | Hacienda Pública / Patrimonio Generado | 7,710,534 | 7,591,658 |
| | | | Resultados del Ejercicio (Ahorro / Desahorro) | 7,015,572 | 6,704,312 |
| | | | Resultados de Ejercicios Anteriores | 24,095,962 | 17,391,651 |
| | | | Revalúos | - | - |
| | | | Reservas | - | - |
| | | | Rectificaciones de Resultados de Ejercicios Anteriores | (23,401,000) | (16,504,305) |
| | | | Exceso o Insuficiencia en la Actualización de la Hacienda Pública / Patrimonio | - | - |
| | | | Resultado por Posición Monetaria | - | - |
| | | | Resultado por Tenencia de Activos no Monetarios | - | - |
| | | | Total Hacienda Pública / Patrimonio | 7,710,534 | 7,591,658 |
| | | | Total del Pasivo y Hacienda Pública / Patrimonio | 7,812,026 | 7,691,857 |

Bajo protesta de decir verdad declaramos que los Estados Financieros y sus notas, son razonablemente correctos y son responsabilidad del emisor.

| Concepto | Origen | Aplicación | Concepto | Origen | Aplicación |
|---|---------------|------------|---|------------------|------------------|
| ACTIVO | | 172,204 | PASIVO | 1,293 | - |
| Activo Circulante | 52,035 | 172,204 | Pasivo Circulante | 1,293 | - |
| Efectivo y Equivalentes | - | 171,844 | Cuentas por Pagar a Corto Plazo | 1,293 | - |
| Derechos a Recibir Efectivo o Equivalentes | - | 360 | Documentos por Pagar a Corto Plazo | - | - |
| Derechos a Recibir Bienes o Servicios | 3,496 | - | Porción a Corto Plazo de la Deuda Pública a Largo Plazo | - | - |
| Inventarios | - | - | Titulos y Valores a Corto Plazo | - | - |
| Almacenes | - | - | Pasivos Diferidos a Corto Plazo | - | - |
| Estimación por Pérdida o Deterioro de Activos Circulantes | - | - | Fdos. y Bienes de Terceros en Garantía y/o Admón. a C. P. | - | - |
| Otros Activos Circulantes | - | - | Provisiones a Corto Plazo | - | - |
| Activo No Circulante | 48,539 | - | Otros Pasivos a Corto Plazo | - | - |
| Inversiones Financieras a Largo Plazo | - | - | Pasivo No Circulante | - | - |
| Derechos a Recibir Efectivo o Equivalentes a Largo Plazo | - | - | Cuentas por Pagar a Largo Plazo | - | - |
| Bienes Inmuebles, Infraestructura y Constr. en Proceso | - | - | Documentos por Pagar a Largo Plazo | - | - |
| Bienes Muebles | - | - | Deuda Pública a Largo Plazo | - | - |
| Activos Intangibles | - | - | Pasivos Diferidos a Largo Plazo | - | - |
| Depreciación, Deterioro y Amort. Acumulada de Bienes | 48,539 | - | Fdos. y Bienes de Terceros en Garantía y/o Admón. a L. P. | - | - |
| Activos Diferidos | - | - | Provisiones a Largo Plazo | - | - |
| Est. por Pérdida o Deterioro de Activos no Circulantes | - | - | HACIENDA PÚBLICA / PATRIMONIO | 7,015,571 | 6,896,695 |
| Otros Activos no Circulantes | - | - | Hacienda Pública / Patrimonio Contribuido | - | - |
| | | | Aportaciones | - | - |
| | | | Donaciones de Capital | - | - |
| | | | Actualización de la Hacienda Pública / Patrimonio | - | - |
| | | | Hacienda Pública / Patrimonio Generado | 7,015,571 | 6,896,695 |
| | | | Resultados del Ejercicio (Ahorro / Desahorro) | 311,260 | - |
| | | | Resultados de Ejercicios Anteriores | 6,704,311 | - |
| | | | Revalúos | - | - |
| | | | Reservas | - | - |
| | | | Rectificaciones de Resultados de Ejercicios Anteriores | - | 6,896,695 |
| | | | Exceso o Insuficiencia en la Actualización de la Hacienda Pública / Patrimonio | - | - |
| | | | Resultado por Posición Monetaria | - | - |
| | | | Resultado por Tenencia de Activos no Monetarios | - | - |

Bajo protesta de decir verdad declaramos que los Estados Financieros y sus notas, son razonablemente correctos y son responsabilidad del emisor.



Primer Informe de Cuenta Pública
Régimen Estatal de Protección Social en Salud de Morelos en Liquidación
Estado Analítico del Activo
Del 1 de enero al 31 de marzo de 2024
(Cifras en Pesos)

| Concepto | Saldo Inicial 1 | Cargos del Periodo 2 | Abonos del Periodo 3 | Saldo Final 4 = (1 + 2 - 3) | Variación del Periodo (4 - 1) |
|---|--------------------|----------------------------|----------------------------|--------------------------------|-------------------------------------|
| ACTIVO | | | | | |
| Activo Circulante | 7,691,857 | 3,058,573 | 2,938,404 | 7,812,026 | 120,169 |
| Efectivo y Equivalentes | 7,286,067 | 3,058,573 | 2,889,865 | 7,454,775 | 168,708 |
| Derechos a Recibir Efectivo o Equivalentes | 6,981,743 | 2,192,849 | 2,021,005 | 7,153,587 | 171,844 |
| Derechos a Recibir Bienes o Servicios | 300,828 | 852,224 | 851,864 | 301,188 | 360 |
| Inventarios | 3,496 | 13,500 | 16,996 | - | (3,496) |
| Almacenes | - | - | - | - | - |
| Estimación por Pérdida o Deterioro de Activos Circulantes | - | - | - | - | - |
| Otros Activos Circulantes | - | - | - | - | - |
| Activo No Circulante | 405,790 | - | 48,539 | 357,251 | (48,539) |
| Inversiones Financieras a Largo Plazo | - | - | - | - | - |
| Derechos a Recibir Efectivo o Equivalentes a Largo Plazo | - | - | - | - | - |
| Bienes Inmuebles, Infraestructura y Constr. en Proceso | - | - | - | - | - |
| Bienes Muebles | 2,676,827 | - | - | 2,676,827 | - |
| Activos Intangibles | 168,019 | - | - | 168,019 | - |
| Depreciación, Deterioro y Amort. Acumulada de Bienes | (2,439,056) | - | 48,539 | (2,487,595) | (48,539) |
| Activos Diferidos | - | - | - | - | - |
| Est. por Pérdida o Deterioro de Activos no Circulantes | - | - | - | - | - |
| Otros Activos no Circulantes | - | - | - | - | - |

Bajo protesta de decir verdad declaramos que los Estados Financieros y sus notas, son razonablemente correctos y son responsabilidad del emisor.

Primer Informe de Cuenta Pública
Régimen Estatal de Protección Social en Salud de Morelos en Liquidación
Estado Analítico de la Deuda y Otros Pasivos
Del 1 de enero al 31 de marzo de 2024
(Cifras en Pesos)

| Denominación de las Deudas | Moneda de Contratación | Institución o País Acreedor | Saldo Inicial del Periodo | Saldo Final del Periodo |
|--|------------------------|-----------------------------|---------------------------|-------------------------|
| DEUDA PÚBLICA | | | | |
| Corto Plazo | | | | |
| Deuda Interna | Pesos | | - | - |
| Instituciones de Crédito | | | - | - |
| Títulos y Valores | | | - | - |
| Arrendamientos Financieros | | | - | - |
| Deuda Externa | Pesos | | - | - |
| Organismos Financieros Internacionales | | | - | - |
| Deuda Bilateral | | | - | - |
| Títulos y Valores | | | - | - |
| Arrendamientos Financieros | | | - | - |
| <i>Subtotal a Corto Plazo</i> | | | - | - |
| Largo Plazo | | | | |
| Deuda Interna | Pesos | | - | - |
| Instituciones de Crédito | | | - | - |
| Títulos y Valores | | | - | - |
| Arrendamientos Financieros | | | - | - |
| Deuda Externa | Pesos | | - | - |
| Organismos Financieros Internacionales | | | - | - |
| Deuda Bilateral | | | - | - |
| Títulos y Valores | | | - | - |
| Arrendamientos Financieros | | | - | - |
| <i>Subtotal a Largo Plazo</i> | | | - | - |
| Otros Pasivos | | | 100,199 | 101,492 |
| Total Deuda y Otros Pasivos | | | 100,199 | 101,492 |

Bajo protesta de decir verdad declaramos que los Estados Financieros y sus notas, son razonablemente correctos y son responsabilidad del emisor.



Primer Informe de Cuenta Pública
 Régimen Estatal de Protección Social en Salud de Morelos en Liquidación
 Informe Analítico de la Deuda Pública y Otros Pasivos - LDF
 Del 1 de enero al 31 de marzo de 2024
 (Cifras en Pesos)

| Denominación de la Deuda Pública y Otros Pasivos | Saldo al 31 de Diciembre de 2023 | Disposiciones del Periodo | Amortizaciones del Periodo | Revaluaciones, Reclasificaciones y Otros Ajustes | Saldo Final del Periodo | Pago de Intereses del Periodo | Pago de Comisiones y demás costos asociados durante el Periodo |
|---|----------------------------------|---------------------------|----------------------------|--|-------------------------|-------------------------------|--|
| Deuda Pública | - | - | - | - | - | - | - |
| <i>Corto Plazo</i> | - | - | - | - | - | - | - |
| <i>Instituciones de Crédito</i> | - | - | - | - | - | - | - |
| <i>Títulos y Valores</i> | - | - | - | - | - | - | - |
| <i>Arrendamientos Financieros</i> | - | - | - | - | - | - | - |
| <i>Largo Plazo</i> | - | - | - | - | - | - | - |
| <i>Instituciones de Crédito</i> | - | - | - | - | - | - | - |
| <i>Títulos y Valores</i> | - | - | - | - | - | - | - |
| <i>Arrendamientos Financieros</i> | - | - | - | - | - | - | - |
| Otros Pasivos | 100,199 | - | - | - | 101,492 | - | - |
| Total de la Deuda Pública y Otros Pasivos | 100,199 | - | - | - | 101,492 | - | - |
| Deuda Contingente¹ (Informativo) | - | - | - | - | - | - | - |
| Deuda Contingente 1 | - | - | - | - | - | - | - |
| Deuda Contingente 2 | - | - | - | - | - | - | - |
| Deuda Contingente xx | - | - | - | - | - | - | - |
| Valor de Instrumentos Bono Cupón Cero ² | - | - | - | - | - | - | - |
| Instrumento Bono Cupón Cero 1 | - | - | - | - | - | - | - |
| Instrumento Bono Cupón Cero 2 | - | - | - | - | - | - | - |
| Instrumento Bono Cupón Cero 3 | - | - | - | - | - | - | - |

1 Se refiere a cualquier Financiamiento sin fuente o garantía de pago definida, que sea asumida de manera solidaria o subsidiaria por las Entidades Federativas con sus Municipios, organismos descentralizados y empresas de participación estatal mayoritaria y fideicomisos, locales o municipales, y por los Municipios con sus respectivos organismos descentralizados y empresas de participación municipal mayoritaria.

2 Se refiere al valor del Bono Cupón Cero que respalda el pago de los créditos asociados al mismo (Activo).

| Obligaciones a Corto Plazo | Monto Contratado | Plazo Pactado | Tasa de Interés | Comisiones y Costos Relacionados | Tasa Efectiva |
|---|------------------|---------------|-----------------|----------------------------------|---------------|
| Obligaciones a Corto Plazo (Informativo) | | | | | |
| Crédito 1 | - | - | - | - | - |
| Crédito 2 | - | - | - | - | - |
| Crédito xx | - | - | - | - | - |

Bajo protesta de decir verdad declaramos que los Estados Financieros y sus notas, son razonablemente correctos y son responsabilidad del emisor.

| Denominación de las Obligaciones Diferentes de Financiamiento | Fecha del Contrato | Fecha de inicio de operación del proyecto | Fecha de vencimiento | Monto de la inversión pactado | Plazo pactado | Monto promedio mensual del pago de la contraprestación | Monto promedio mensual del pago de la contraprestación correspondiente al pago de inversión | Monto pagado de la inversión al 31 de marzo de 2024 | Monto pagado de la inversión actualizado al 31 de marzo de 2024 | Saldo pendiente por pagar de la inversión al 31 de marzo de 2024 |
|---|--------------------|---|----------------------|-------------------------------|---------------|--|---|---|---|--|
| Asociaciones Público Privadas (APP 's) | | | | - | | - | - | - | - | - |
| APP 1 | | | | - | | - | - | - | - | - |
| APP 2 | | | | - | | - | - | - | - | - |
| APP 3 | | | | - | | - | - | - | - | - |
| APP XX | | | | - | | - | - | - | - | - |
| Otros Instrumentos | | | | - | | - | - | - | - | - |
| Otro Instrumento 1 | | | | - | | - | - | - | - | - |
| Otro Instrumento 2 | | | | - | | - | - | - | - | - |
| Otro Instrumento 3 | | | | - | | - | - | - | - | - |
| Otro Instrumento xx | | | | - | | - | - | - | - | - |
| Total de Obligaciones Diferentes de Financiamiento | | | | - | | - | - | - | - | - |

NO APLICA

Bajo protesta de decir verdad declaramos que los Estados Financieros y sus notas, son razonablemente correctos y son responsabilidad del emisor.

Primer Informe de Cuenta Pública
Régimen Estatal de Protección Social en Salud de Morelos en Liquidación
Estado de Variación en la Hacienda Pública
Del 1 de enero al 31 de marzo de 2024
(Cifras en Pesos)



| Concepto | Hacienda Pública/Patrimonio Contribuido | Hacienda Pública/Patrimonio Generado de Ejercicios Anteriores | Hacienda Pública/Patrimonio Generado del Ejercicio | Exceso o Insuficiencia en la Actualización de la Hacienda Pública / Patrimonio | TOTAL |
|--|---|---|--|--|--------------|
| Hacienda Pública / Patrimonio Contribuido Neto de 2023 | - | - | - | - | - |
| Aportaciones | - | - | - | - | - |
| Donaciones de Capital | - | - | - | - | - |
| Actualización de la Hacienda Pública / Patrimonio | - | - | - | - | - |
| Hacienda Pública / Patrimonio Generado Neto de 2023 | - | 887,346 | 6,704,312 | - | 7,591,658 |
| Resultados del Ejercicio (Ahorro / Desahorro) | - | - | 6,704,312 | - | 6,704,312 |
| Resultados de Ejercicios Anteriores | - | 17,391,651 | - | - | 17,391,651 |
| Revalúos | - | - | - | - | - |
| Reservas | - | - | - | - | - |
| Rectificaciones de Resultados de Ejercicios Anteriores | - | (16,504,305) | - | - | (16,504,305) |
| Exceso o Insuficiencia en la Actualización de la Hacienda Pública / Patrimonio Neto de 2023 | - | - | - | - | - |
| Resultado por Posición Monetaria | - | - | - | - | - |
| Resultado por Tenencia de Activos no Monetarios | - | - | - | - | - |
| Hacienda Pública / Patrimonio Neto Final de 2023 | - | 887,346 | 6,704,312 | - | 7,591,658 |
| Cambios en la Hacienda Pública / Patrimonio Contribuido Neto de 2024 | - | - | - | - | - |
| Aportaciones | - | - | - | - | - |
| Donaciones de Capital | - | - | - | - | - |
| Actualización de la Hacienda Pública / Patrimonio | - | - | - | - | - |
| Variaciones de la Hacienda Pública / Patrimonio Generado Neto de 2024 | - | 6,704,311 | (6,585,435) | - | 118,876 |
| Resultados del Ejercicio (Ahorro / Desahorro) | - | - | 7,015,572 | - | 7,015,572 |
| Resultados de Ejercicios Anteriores | - | 6,704,311 | (6,704,312) | - | (1) |
| Revalúos | - | - | - | - | - |
| Reservas | - | - | - | - | - |
| Rectificaciones de Resultados de Ejercicios Anteriores | - | - | (6,896,695) | - | (6,896,695) |
| Cambios en el Exceso o Insuficiencia en la Actualización de la Hacienda Pública / Patrimonio Neto de 2024 | - | - | - | - | - |
| Resultado por Posición Monetaria | - | - | - | - | - |
| Resultado por Tenencia de Activos no Monetarios | - | - | - | - | - |
| Hacienda Pública / Patrimonio Neto Final de 2024 | - | 7,591,657 | 118,877 | - | 7,710,534 |

Bajo protesta de decir verdad declaramos que los Estados Financieros y sus notas, son razonablemente correctos y son responsabilidad del emisor.

| Concepto | 2023 | 2024 | Concepto | 2023 | 2024 |
|---|---------|-----------|---|------------------|------------------|
| Flujos de Efectivo de las Actividades de Operación | | | Flujos de Efectivo de las Actividades de Inversión | | |
| Origen | 839,463 | 764,714 | Origen | 2,676,827 | 2,676,827 |
| Impuestos | - | - | Bienes Inmuebles, Infraestructura y Construcciones en Proceso | - | - |
| Cuotas y Aportaciones de Seguridad Social | - | - | Bienes Muebles | 2,676,827 | 2,676,827 |
| Contribuciones de Mejoras | - | - | Otros Orígenes de Inversión | - | - |
| Derechos | - | - | Aplicación | 2,285,198 | 2,336,353 |
| Productos | - | - | Bienes Inmuebles, Infraestructura y Construcciones en Proceso | - | - |
| Aprovechamientos | - | - | Bienes Muebles | 2,676,827 | 2,676,827 |
| Ingresos por Venta de Bienes y Prestación de Servicios | - | - | Otras Aplicaciones de Inversión | (391,629) | (340,474) |
| Participaciones, Aportaciones, Convenios, Incentivos Derivados de la Colaboración Fiscal y Fondos Distintos de Aportaciones | - | - | | | |
| Transferencias, Asignaciones, Subsidios y Subvenciones, y Pensiones y Jubilaciones | 733,633 | 659,726 | Flujos Netos de Efectivo por Actividades de Inversión | 391,629 | 340,474 |
| Otros Orígenes de Operación | 105,830 | 104,988 | Flujo de Efectivo de las Actividades de Financiamiento | | |
| Aplicación | 959,479 | 984,499 | Origen | - | - |
| Servicios Personales | - | - | Endeudamiento Neto | - | - |
| Materiales y Suministros | 93,857 | 112,967 | Interno | - | - |
| Servicios Generales | 576,239 | 566,848 | Externo | - | - |
| Transf. Internas y Asignaciones al Sector Público | - | - | Otros Orígenes de Financiamiento | - | - |
| Transferencias al resto del Sector Público | - | - | Aplicación | - | - |
| Subsidios y Subvenciones | - | - | Servicios de la Deuda | - | - |
| Ayudas Sociales | - | - | Interno | - | - |
| Pensiones y Jubilaciones | - | - | Externo | - | - |
| Transf. a Fideicomisos, Mandatos y Contratos Análogos | - | - | Otras Aplicaciones de Financiamiento | - | - |
| Transferencias a la Seguridad Social | - | - | Flujos Netos de Efectivo por Actividades de Financiamiento | - | - |
| Donativos | - | - | Incremento/Disminución Neta en el Efectivo y Equivalentes al Efectivo | 171,844 | 220,458 |
| Transferencias al Exterior | - | - | | | |
| Participaciones | - | - | Flujos Netos de Efectivo por Actividades de Operación | (120,016) | 6,981,743 |
| Aportaciones | - | - | Incremento/Disminución Neta en el Efectivo y Equivalentes al Efectivo | 289,383 | 6,709,829 |
| Convenios | - | - | | | |
| Otras Aplicaciones de Operación | 304,684 | (219,785) | Efectivo y Equivalentes al Efectivo al Inicio del Ejercicio | 6,981,743 | 6,981,743 |
| | | | Efectivo y Equivalentes al Efectivo al Final del Ejercicio | 7,153,587 | 6,930,287 |

Bajo protesta de decir verdad declaramos que los Estados Financieros y sus notas, son razonablemente correctos y son responsabilidad del emisor.

Informe Sobre Pasivos Contingentes

1° de Enero al 31 de Marzo de 2024

En cumplimiento a lo dispuesto por los artículos 46, fracción I, inciso d y 52 de la Ley General de Contabilidad Gubernamental, en relación al Informe Sobre Pasivos Contingentes, se aclara que este Régimen Estatal de Protección Social en Salud de Morelos en Liquidación al 31 de Marzo de 2024, cuenta con pasivos contingentes que derivan de 7 Laudos y 35 Juicios por un importe de \$ 7'038,737.50 que muestran una obligación presente o futura cuya existencia y/o realización sea incierta.

Lo anterior, de conformidad con lo establecido en el capítulo VII, numeral III, inciso g) del Manual de Contabilidad Gubernamental emitido por el CONAC, donde se establece en términos generales que:

“los pasivos contingentes son obligaciones que tienen su origen en hechos específicos e independientes del pasado que en el futuro pueden ocurrir o no y, de acuerdo con lo que acontezca, desaparecen o se convierten en pasivos reales por ejemplo, juicios, garantías, avales, costos de planes de pensiones, jubilaciones, etc.”.

NOTAS DE GESTION ADMINISTRATIVA

AUTORIZACION E HISTORIA

El 15 de mayo de 2003, se publicó en el Diario Oficial de la Federación el Decreto que reforma la Ley General de Salud, mediante el cual se creó el Sistema de Protección Social en Salud, razón por la cual fue adicionado el Título Tercero bis a la Ley General de Salud, cuyo primer párrafo menciona que: “Todos los mexicanos tienen derecho a ser incorporados al Sistema de Protección Social en Salud, sin importar su condición social”.

El 04 de agosto de 2004, se publica en el Periódico Oficial “Tierra y Libertad” número 4342, el Acuerdo de Coordinación para la ejecución del Sistema de Protección Social en Salud, entre el Gobierno Federal y el Gobierno del Estado de Morelos, celebrado el día 12 de marzo de 2004, realizándose acciones jurídicas para constituir, el Régimen Estatal de Protección Social en Salud.

El día 08 de diciembre del 2004 en el Periódico Oficial “Tierra y Libertad” número 4365, fue publicado el Decreto por el que se reforman diversas disposiciones del Reglamento Interior de la Secretaría de Salud, entre las cuales destaca la creación de la “Dirección General de Protección Social en Salud”, misma que quedó integrada a la Oficina del Secretario.

El 18 de mayo de 2005, se publica en el Diario Oficial “Tierra y Libertad”, número 4392, el Decreto por el cual el Régimen Estatal de Protección Social en Salud, pasa a ser un Órgano Desconcentrado de la Secretaría de Salud, denominada Régimen Estatal de Protección Social en Salud de Morelos, tomando en consideración que la finalidad primordial, es la protección financiera y el aseguramiento en materia de salud, a través de un nuevo esquema de financiamiento y atención integral a la salud.

El 09 de septiembre del 2005, fue publicado en el Periódico Oficial “Tierra y Libertad” número 4411 el Estatuto Orgánico del Régimen Estatal de Protección Social en Salud de Morelos, a efecto de regular la estructura y funcionamiento de este Órgano Desconcentrado en el cual se establece que este Órgano Desconcentrado para el desempeño de sus funciones contará con un Consejo Técnico y un Director General, auxiliándose para su debido funcionamiento de la Dirección de Afiliación y Operación; así como las demás que sean necesarias para cubrir las funciones conferidas.

El 11 de julio de 2012, fue publicado en el Periódico Oficial “Tierra y Libertad”, número 4999 el Decreto por el que se reforma la denominación y diversas disposiciones del Decreto que crea el Régimen Estatal de Protección Social en Salud de Morelos, tomando en consideración las facultades y atribuciones establecidas para el Director General del Régimen Estatal de Protección Social en Salud de Morelos, así como las funciones que este realiza, se considera pertinente que se le denomine Secretario Ejecutivo del Régimen Estatal de Protección Social en Salud.

El 20 de febrero de 2013, se publicó en el Periódico Oficial “Tierra y Libertad” numero 5068 el Decreto por el que se reforma diversas disposiciones del Decreto que crea el Régimen Estatal de Protección Social en Salud de Morelos, en el cual entre otras menciona que derivado de la expedición de la Ley Orgánica de la Administración Pública del Estado de Morelos, publicada en el Periódico Oficial “Tierra y Libertad” numero 5030 de fecha 28 de septiembre de 2012, se hace necesario la adecuación en las denominaciones, tanto de la Secretaria de Finanzas y Planeación para establecerla como Secretaria de Hacienda y la Secretaria de Gestión e Innovación Gubernamental para establecerla como Secretaria de Administración.

El 06 de marzo de 2013, fue publicado el Periódico Oficial “Tierra y Libertad” numero 5074 el Estatuto Orgánico del Régimen Estatal de Protección Social en Salud de Morelos, publicado en el Periódico Oficial “Tierra y Libertad” numero 4411 de fecha 09 de septiembre de 2005 esto dado el dinamismo de la administración pública que en la actualidad implica que las políticas publicadas se encuentren en constante revisión y redimensionamiento, en aras de satisfacer los intereses públicos, que se traducen en las necesidades y exigencias de la ciudadanía, por ello, surge el compromiso de generar una reestructuración orgánica y administrativa en el Régimen Estatal de Protección Social en Salud de Morelos, que permita cumplir puntualmente con sus objetivos de una manera moderna, funcional, eficaz y eficiente.

El 03 de julio de 2013, se publicó en el Periódico oficial “Tierra y Libertad” numero 5101 un nuevo Acuerdo de Coordinación para la ejecución del Sistema de

Protección Social en Salud, celebrando entre el Ejecutivo Federal y el Ejecutivo del Estado Libre y Soberano de Morelos, con vigencia a partir del 1°, de octubre del 2012 al 30 de septiembre de 2019.

El día 23 de diciembre de 2015 en el Periódico Oficial “Tierra y Libertad” numero 5354 es publicado que este Régimen Estatal de Protección Social en Salud de Morelos, es un Organismo Público Descentralizado de la Administración Pública del Estado de Morelos, con personalidad jurídica y patrimonio propio.

Con fecha 30 de septiembre del 2020, es publicado en el Periódico Oficial “Tierra y Libertad” número 5866, el Decreto Número Setecientos Cincuenta y Seis, por el que se autoriza la Extinción del Organismo Público Descentralizado Denominado Régimen Estatal de Protección Social en Salud de Morelos; conservando únicamente su personalidad jurídica para efectos del correspondiente proceso de liquidación, con independencia de las demás funciones y facultades que se le confieran.

BASES DE PREPARACION DE LOS ESTADOS FINANCIEROS

Se ha implementado la normatividad de la Ley General de Contabilidad Gubernamental para la emisión de información financiera con el fin de lograr su adecuada armonización, así también se ha observado y aplicado la normatividad emitida por el Consejo Nacional de Armonización Contable y las disposiciones legales aplicables a este organismo con el fin de facilitar el registro y la fiscalización de los activos, pasivos, ingresos y gastos y en general, contribuir a medir la eficacia, economía y eficiencia del gasto e ingresos públicos, incluyendo las obligaciones contingentes y el patrimonio.

POLITICAS CONTABLES SIGNIFICATIVOS

Las principales políticas contables para la formulación de los estados financieros son:

Las políticas de contabilidad gubernamental adoptadas por el Régimen Estatal de Protección Social en Salud del Estado de Morelos, para la elaboración de sus estados financieros contables están de acuerdo con algunas de las disposiciones establecidas en la Ley General de Contabilidad Gubernamental y la normatividad emitida por el Consejo Nacional de Armonización Contable.

- a) El registro de las transacciones del Régimen Estatal de Protección Social en Salud del Estado de Morelos se realiza en base al gasto e ingreso devengado en el sistema SCODAP.
- b) Los bienes inmuebles: terrenos y edificios, se registran a su costo de adquisición o de construcción.
- c) Activo fijo.-Las adquisiciones se registraran en el activo fijo a su costo original de inversión incluyendo el valor agregado, y los gastos de mantenimiento y reparación de estos se aplican a resultados conforme se incurren. Estas adquisiciones de activo fijo se registran al activo fijo correspondiente.

- d) Depreciación de mobiliario y equipo: La depreciación del ejercicio se calcula de acuerdo a los parámetros de estimación de vida útil emitido por el CONAC.

Nota 7.- Posición en Moneda Extranjera y Protección por Riesgo Cambiario

El Régimen Estatal de Protección Social en Social en Salud del Estado de Morelos, no tiene activos y pasivos en moneda extranjera. (No Aplica)

Nota 8.- Reporte Analítico del Activo

La vida útil y porcentajes de depreciación del Activo fijo son:

| Cuenta | Concepto | Años de vida útil | % de depreciación anual |
|----------------|--|-------------------|-------------------------|
| 1.2.3 | BIENES INMUEBLES, INFRAESTRUCTURA Y CONSTRUCCIONES EN PROCESO | | |
| 1.2.3.2 | Viviendas | 50 | 2 |
| 1.2.3.3 | Edificios No Habitacionales | 30 | 3.3 |
| 1.2.3.4 | Infraestructura | 25 | 4 |
| 1.2.3.9 | Otros Bienes Inmuebles | 20 | 5 |
| 1.2.4 | BIENES INMUEBLES | | |
| 1.2.4.1. | Mobiliario y Equipo de Administración | 10 | 10 |
| 1.2.4.1.1 | Muebles de Oficina y Estantería | 10 | 10 |
| 1.2.4.1.2 | Muebles, Excepto De Oficina y Estantería | 3 | 33.3 |
| 1.2.4.3 | Equipo de Cómputo y de Tecnologías de la Información | 3 | 33.3 |
| 1.2.4.1.9 | Otros Mobiliarios y Equipos de Administración | 10 | 10 |
| 1.2.4.2 | Mobiliario y Equipo Educativo y Recreativo | | |
| 1.2.4.2.1 | Equipos y Aparatos Audiovisuales | 3 | 33.3 |
| 1.2.4.2.2 | Aparatos Deportivos | 5 | 20 |
| 1.2.4.2.3 | Cámaras Fotográficas y de video | 3 | 33.3 |
| 1.2.4.2.9 | Otro Mobiliario y Equipo Educativo y Recreativo | 5 | 20 |
| 1.2.4.3 | Equipo Instrumental Médico y de Laboratorio | | |
| 1.2.4.3 | Equipo Médico y de Laboratorio | 5 | 20 |
| 1.2.4.3.2 | Instrumental Médico y de Laboratorio | 5 | 20 |
| 1.2.4.4 | Equipo de transporte | 5 | 20 |
| 1.2.4.4.1 | Automóviles y Equipo Terrestre | 5 | 20 |
| 1.2.4.6 | Maquinaria, Otros Equipos y Herrería | | |
| 1.2.4.6.4 | Sistemas de Aire Acondicionado, Calefacción y Refrigeración Industrial y Comercial | 10 | 10 |
| 1.2.4.6.5 | Equipo de Comunicación y Telecomunicación | 10 | 10 |
| 1.2.4.6.6 | Equipos de Generación Eléctrica, Aparatos y Accesorios Eléctricos | 10 | 10 |
| 1.2.4.6.7 | Herramientas y Máquinas - Herramientas | 10 | 10 |
| 1.2.4.6.9 | Otros Equipos | 10 | 10 |

Nota 9.- Fideicomisos, Mandatos y Análogos (No Aplica)

Nota 10.- Reporte de Recaudación (No Aplica)

Nota 11.- Información sobre la Deuda y el Reporte Analítico de la Deuda (No Aplica)

Nota 12.- Calificaciones Otorgadas (No Aplica)

Nota 13.- Procesos de Mejora (No Aplica)

Nota 14.- Información por Segmento (No Aplica)

Nota 15.- Eventos Posteriores al Cierre (No Aplica)

Nota 16.-Partes Relacionadas (No Aplica)

NOTA AL ESTADO DE SITUACION FINANCIERA

Modificaciones al Patrimonio

Se realizaron modificaciones al Resultado de Ejercicios Anteriores por cambios y políticas contables conforme a los lineamientos establecidos por el Consejo Nacional de Armonización Contable (CONAC).

| CONCEPTO | SALDO AL 31 DE DICIEMBRE DE 2023 | SALDO AL 31 DE MARZO DE 2024 | OBSERVACIONES |
|--|--|---------------------------------|---|
| Resultado de ejercicio | 6,704,312 | 7,015,572 | Representa el saldo del resultado del ejercicio 2024 |
| Resultado de Ejercicios Anteriores | 17,391,651 | 24,095,962 | Representa el saldo de ejercicio anteriores |
| Rectificación de resultados de ejercicios anteriores | (16,504,305) | (23,401,000) | Representa el saldo del pasivo no procedente para su liquidación y remanentes no ejercidos. |
| Saldo | 7,591,658 | 7,710,534 | |

NOTAS A PATRIMONIO

De conformidad con el Decreto número Setecientos Cincuenta y Seis por el que se autoriza la extinción del Organismo Público Descentralizado denominado Régimen Estatal de Protección Social en Salud de Morelos publicado el 30 de septiembre de 2020, en el periódico oficial "Tierra y Libertad" número 5866, en su Artículo 11, señala que los bienes muebles del Organismo que se extingue serán transferidos a la Secretaría de Administración para su **reasignación**, en términos de la normativa aplicable, priorizando las necesidades de la Secretaría de Salud y de sus Organismos Públicos Descentralizados.

Derivado de lo anterior, mediante oficio REPSS-LIQUIDACIÓN/086-CST/2021, con fecha 29 de julio de 2021, se realizó la entrega a la Secretaria de Administración del Convenio de transición formalizando y finiquitando donde se especifican la entrega de 14 vehículos, así mismo, mediante oficio REPSS-LIQUIDACIÓN/089-CST/2021, con fecha 02 de agosto de 2021 se realizó la entrega a la citada Secretaria, a través del Convenio de transición formalizando y finiquitando de 123 Bienes Muebles. Posterior a la entrega se realizaron las acciones pertinentes para dar de baja del Patrimonio de este Organismo en liquidación, quedando como se especifica a continuación:

| Descripción | Monto anterior | Monto entregado | Monto actual |
|----------------------|----------------|-----------------|----------------|
| Bienes Muebles | \$3,348,604.60 | \$1,160,309.48 | \$2,188,295.12 |
| Equipo de Transporte | \$3,347,244.00 | \$2,858,712.00 | \$488,532.00 |
| Activos Intangibles | \$431,877.79 | \$263,858.67 | \$168,019.12 |
| Suma Total de Bienes | \$7,127,726.39 | \$4,282,880.15 | \$2,844,846.24 |

Los bienes que se relacionan son aquellos que se han adquirido mediante los procedimientos de adquisición aplicables del mes de abril de 2016 al 2020.

Sin embargo, en el Acuerdo CALREPSS/02/02/EXT/21 de la Segunda Sesión Extraordinaria del Ejercicio 2021, de la Comisión Auxiliar Liquidadora del Régimen Estatal de Protección Social en Salud de Morelos “en Liquidación”, la Secretaría de Administración solicitó se realizaran las gestiones necesarias por parte del Liquidador para llevar a cabo la modificación del Decreto número Setecientos Cincuenta y Seis, por el que se autoriza la Extinción del Organismo Público Descentralizado denominado Régimen Estatal de Protección Social en Salud de Morelos, a fin de reformar el artículo 11 de dicho instrumento jurídico referente a la transferencia de bienes, por lo cual se están realizando las gestiones necesarias para realizar la modificación solicitada.

Primer Informe de Cuenta Pública
Régimen Estatal de Protección Social en Salud de Morelos en Liquidación
Conciliación entre los Ingresos Presupuestarios y Contables
Del 1 de enero al 31 de marzo de 2024
(Cifras en Pesos)



| Concepto | 2024 |
|--|------------------|
| 1. Total de Ingresos Presupuestarios | 7,743,926 |
| 2. Más Ingresos Contables No Presupuestarios | - |
| 2.1 Ingresos Financieros | - |
| 2.2 Incremento por Variación de Inventarios | - |
| 2.3 Disminución del Exceso de Estimaciones por Pérdida o Deterioro u Obsolescencia | - |
| 2.4 Disminución del Exceso de Provisiones | - |
| 2.5 Otros Ingresos y Beneficios Varios | - |
| 2.6 Otros Ingresos Contables No Presupuestarios | - |
| 3. Menos Ingresos Presupuestarios No Contables | - |
| 3.1 Aprovechamientos Patrimoniales | - |
| 3.2 Ingresos Derivados de Financiamientos | - |
| 3.3 Otros Ingresos Presupuestarios No Contables | - |
| 4. Total de Ingresos Contables | 7,743,926 |

Primer Informe de Cuenta Pública
Régimen Estatal de Protección Social en Salud de Morelos en Liquidación
Conciliación entre los Egresos Presupuestarios y los Gastos Contables
Del 1 de enero al 31 de marzo de 2024
(Cifras en Pesos)



| Concepto | 2024 |
|--|----------------|
| 1. Total de Egresos Presupuestarios | 679,815 |
| 2. Menos Egresos Presupuestarios No Contables | - |
| 2.1 Materias Primas y Materiales de Producción y Comercialización | - |
| 2.2 Materiales y Suministros | - |
| 2.3 Mobiliario y Equipo de Administración | - |
| 2.4 Mobiliario y Equipo Educativo y Recreativo | - |
| 2.5 Equipo e Instrumental Médico y de Laboratorio | - |
| 2.6 Vehículos y Equipo de Transporte | - |
| 2.7 Equipo de Defensa y Seguridad | - |
| 2.8 Maquinaria, Otros Equipos y Herramientas | - |
| 2.9 Activos Biológicos | - |
| 2.10 Bienes Inmuebles | - |
| 2.11 Activos Intangibles | - |
| 2.12 Obra Pública en Bienes de Dominio Público | - |
| 2.13 Obra Pública en Bienes Propios | - |
| 2.14 Acciones y Participaciones de Capital | - |
| 2.15 Compra de Títulos y Valores | - |
| 2.16 Concesión de Préstamos | - |
| 2.17 Inversiones en Fideicomisos, Mandatos y Otros Análogos | - |
| 2.18 Provisiones para Contingencias y Otras Erogaciones Especiales | - |
| 2.19 Amortización de la Deuda Pública | - |
| 2.20 Adeudos de Ejercicios Fiscales Anteriores (ADEFAS) | - |
| 2.21 Otros Egresos Presupuestarios No Contables | - |
| 3. Más Gastos Contables No Presupuestarios | 48,539 |
| 3.1 Estimaciones, Depreciaciones, Deterioros, Obsolescencia y Amortizaciones | 48,539 |
| 3.2 Provisiones | - |
| 3.3 Disminución de Inventarios | - |
| 3.4 Otros Gastos | - |
| 3.5 Inversión Pública no Capitalizable | - |
| 3.6 Materiales y Suministros (consumos) | - |
| 3.7 Otros Gastos Contables No Presupuestarios | - |
| 4. Total de Gastos Contables | 728,354 |



Información Presupuestaria

PRIMER INFORME DE CUENTA PÚBLICA
REGIMEN ESTATAL DE PROTECCION SOCIAL EN SALUD
DE MORELOS EN LIQUIDACIÓN
ENERO - MARZO | 2024

| Concepto | Estimado / Aprobado | Devengado | Recaudado / Pagado |
|---|---------------------|-----------|--------------------|
| A. Ingresos Totales (A = A1 + A2 + A3) | 2,448,000 | 7,743,926 | 7,743,926 |
| <i>A1. Ingresos de Libre Disposición</i> | 2,448,000 | 7,743,926 | 7,743,926 |
| <i>A2. Transferencias Federales Etiquetadas</i> | - | - | - |
| <i>A3. Financiamiento Neto</i> | - | - | - |
| B. Egresos Presupuestarios (B = B1 + B2) | 2,448,000 | 679,815 | 679,815 |
| <i>B1. Gasto No Etiquetado (sin incluir Amortización de la Deuda Pública)</i> | 2,448,000 | 679,815 | 679,815 |
| <i>B2. Gasto Etiquetado (sin incluir Amortización de la Deuda Pública)</i> | - | - | - |
| C. Remanentes del Ejercicio Anterior (C = C1 + C2) | - | - | - |
| <i>C1. Remanentes de Ingresos de Libre Disposición aplicados en el periodo</i> | - | - | - |
| <i>C2. Remanentes de Transferencias Federales Etiquetadas aplicados en el periodo</i> | - | - | - |
| I. Balance Presupuestario (I = A - B + C) | - | 7,064,111 | 7,064,111 |
| II. Balance Presupuestario sin Financiamiento Neto (II = I - A3) | - | 7,064,111 | 7,064,111 |
| III. Balance Presupuestario sin Financiamiento Neto y sin Remanentes del Ejercicio Anterior (III = II - C) | - | 7,064,111 | 7,064,111 |

| Concepto | Aprobado | Devengado | Pagado |
|---|----------|-----------|-----------|
| E. Intereses, Comisiones y Gastos de la Deuda (E = E1 + E2) | - | - | - |
| <i>E1. Intereses, Comisiones y Gastos de la Deuda con Gasto No Etiquetado</i> | - | - | - |
| <i>E2. Intereses, Comisiones y Gastos de la Deuda con Gasto Etiquetado</i> | - | - | - |
| IV. Balance Primario (IV = III + E) | - | 7,064,111 | 7,064,111 |

| Concepto | Estimado / Aprobado | Devengado | Recaudado / Pagado |
|--|---------------------|-----------|--------------------|
| F. Financiamiento (F = F1 + F2) | - | - | - |
| <i>F1. Financiamiento con Fuente de Pago de Ingresos de Libre Disposición</i> | - | - | - |
| <i>F2. Financiamiento con Fuente de Pago de Transferencias Federales Etiquetadas</i> | - | - | - |
| G. Amortización de la Deuda (G = G1 + G2) | - | - | - |
| <i>G1. Amortización de la Deuda Pública con Gasto No Etiquetado</i> | - | - | - |
| <i>G2. Amortización de la Deuda Pública con Gasto Etiquetado</i> | - | - | - |
| A3. Financiamiento Neto (A3 = F - G) | - | - | - |

| Concepto | Estimado / Aprobado | Devengado | Recaudado / Pagado |
|--|---------------------|-----------|--------------------|
| A1. Ingresos de Libre Disposición | 2,448,000 | 7,743,926 | 7,743,926 |
| <i>A3.1 Financiamiento Neto con Fuente de Pago de Ingresos de Libre Disposición (A3.1 = F1 - G1)</i> | - | - | - |
| <i>F1. Financiamiento con Fuente de Pago de Ingresos de Libre Disposición</i> | - | - | - |
| <i>G1. Amortización de la Deuda Pública con Gasto No Etiquetado</i> | - | - | - |
| B1. Gasto No Etiquetado (sin incluir Amortización de la Deuda Pública) | 2,448,000 | 679,815 | 679,815 |
| <i>C1. Remanentes de Ingresos de Libre Disposición aplicados en el periodo</i> | - | - | - |
| V. Balance Presupuestario de Recursos Disponibles (V = A1 + A3.1 - B1 + C1) | - | 7,064,111 | 7,064,111 |
| VI. Balance Presupuestario de Recursos Disponibles sin Financiamiento Neto (VI = V - A3.1) | - | 7,064,111 | 7,064,111 |

| Concepto | Estimado / Aprobado | Devengado | Recaudado / Pagado |
|---|---------------------|-----------|--------------------|
| <i>A2. Transferencias Federales Etiquetadas</i> | - | - | - |
| <i>A3.2 Financiamiento Neto con Fuente de Pago de Transferencias Federales Etiquetadas (A3.2 = F2 - G2)</i> | - | - | - |
| <i>F2. Financiamiento con Fuente de Pago de Transferencias Federales Etiquetadas</i> | - | - | - |
| <i>G2. Amortización de la Deuda Pública con Gasto Etiquetado</i> | - | - | - |
| B2. Gasto Etiquetado (sin incluir Amortización de la Deuda Pública) | - | - | - |
| <i>C2. Remanentes de Transferencias Federales Etiquetadas aplicados en el periodo</i> | - | - | - |
| VII. Balance Presupuestario de Recursos Etiquetados (VII = A2 + A3.2 - B2 + C2) | - | - | - |
| VIII. Balance Presupuestario de Recursos Etiquetados sin Financiamiento Neto (VIII = VII - A3.2) | - | - | - |

Primer Informe de Cuenta Pública
Régimen Estatal de Protección Social en Salud de Morelos en Liquidación
Estado Analítico de Ingresos
Del 1 de enero al 31 de marzo de 2024
(Cifras en Pesos)

| Rubro de Ingresos | Ingreso | | | | | Diferencia (6 = 5 - 1) |
|---|------------------|----------------------------|------------------|------------------|------------------|---------------------------|
| | Estimado | Ampliaciones y Reducciones | Modificado | Devengado | Recaudado | |
| | (1) | (2) | (3= 1 + 2) | (4) | (5) | |
| Impuestos | - | - | - | - | - | - |
| Cuotas y Aportaciones de Seguridad Social | - | - | - | - | - | - |
| Contribuciones de Mejoras | - | - | - | - | - | - |
| Derechos | - | - | - | - | - | - |
| Productos | - | - | - | - | - | - |
| Aprovechamientos | - | - | - | - | - | - |
| Ingresos por Venta de Bienes, Prestación de Servicios y Otros Ingresos | - | - | - | - | - | - |
| Participaciones, Aportaciones, Convenios, Incentivos Derivados de la Colaboración Fiscal y Fondos Distintos de Aportaciones | - | - | - | - | - | - |
| Transferencias, Asignaciones, Subsidios y Subvenciones, y Pensiones y Jubilaciones | 2,448,000 | 7,084,200 | 9,532,200 | 7,743,926 | 7,743,926 | 5,295,926 |
| Ingresos Derivados de Financiamientos | - | - | - | - | - | - |
| Total | 2,448,000 | 7,084,200 | 9,532,200 | 7,743,926 | 7,743,926 | 5,295,926 |
| Ingresos excedentes | | | | | | |

| Estado Analítico de Ingresos Por Fuente de Financiamiento | Ingreso | | | | | Diferencia (6 = 5 - 1) |
|---|------------------|----------------------------|------------------|------------------|------------------|---------------------------|
| | Estimado | Ampliaciones y Reducciones | Modificado | Devengado | Recaudado | |
| | (1) | (2) | (3= 1 + 2) | (4) | (5) | |
| Ingresos del Poder Ejecutivo Federal o Estatal y de los Municipios | - | - | - | - | - | - |
| Impuestos | - | - | - | - | - | - |
| Cuotas y Aportaciones de Seguridad Social | - | - | - | - | - | - |
| Contribuciones de Mejoras | - | - | - | - | - | - |
| Derechos | - | - | - | - | - | - |
| Productos ¹ | - | - | - | - | - | - |
| Aprovechamientos ² | - | - | - | - | - | - |
| Participaciones, Aportaciones, Convenios, Incentivos Derivados de la Colaboración Fiscal y Fondos Distintos de Aportaciones | - | - | - | - | - | - |
| Transferencias, Asignaciones, Subsidios y Subvenciones, y Pensiones y Jubilaciones | - | - | - | - | - | - |
| Ingresos de los Entes Públicos de los Poderes Legislativo y Judicial, de los Organos Autónomos y del Sector Paraestatal o Paramunicipal, así como de las Empresas Productivas del Estado | 2,448,000 | 7,084,200 | 9,532,200 | 7,743,926 | 7,743,926 | 5,295,926 |
| Cuotas y Aportaciones de Seguridad Social | - | - | - | - | - | - |
| Productos ¹ | - | - | - | - | - | - |
| Ingresos por Venta de Bienes, Prestación de Servicios y Otros Ingresos ³ | - | - | - | - | - | - |
| Transferencias, Asignaciones, Subsidios y Subvenciones, y Pensiones y Jubilaciones | 2,448,000 | 7,084,200 | 9,532,200 | 7,743,926 | 7,743,926 | 5,295,926 |
| Ingresos Derivados de Financiamientos | - | - | - | - | - | - |
| Ingresos Derivados de Financiamientos | - | - | - | - | - | - |
| Total | 2,448,000 | 7,084,200 | 9,532,200 | 7,743,926 | 7,743,926 | 5,295,926 |
| Ingresos excedentes | | | | | | |

¹ Incluye intereses que generan las cuentas bancarias de los entes públicos en productos.

² Incluye donativos en efectivo del Poder Ejecutivo, entre otros aprovechamientos.

³ Se refiere a los ingresos propios obtenidos por los Poderes Legislativo y Judicial, los Órganos Autónomos y las entidades de la administración pública paraestatal y paramunicipal, por sus actividades diversas no inherentes a su operación que generan recursos y que no sean ingresos por venta de bienes o prestación de servicios, tales como donativos en efectivo, entre otros.

| Concepto | Ingreso | | | | | Diferencia |
|---|------------------|--------------------------------|------------------|------------------|------------------|------------------|
| | Estimado | Ampliaciones/ (Reducciones) | Modificado | Devengado | Recaudado | |
| Ingresos de Libre Disposición | | | | | | |
| <i>Impuestos</i> | - | - | - | - | - | - |
| <i>Cuotas y Aportaciones de Seguridad Social</i> | - | - | - | - | - | - |
| <i>Contribuciones de Mejoras</i> | - | - | - | - | - | - |
| <i>Derechos</i> | - | - | - | - | - | - |
| <i>Productos</i> | - | - | - | - | - | - |
| <i>Aprovechamientos</i> | - | - | - | - | - | - |
| <i>Ingresos por Venta de Bienes y Prestación de Servicios</i> | - | - | - | - | - | - |
| <i>Participaciones</i> | - | - | - | - | - | - |
| Fondo General de Participaciones | - | - | - | - | - | - |
| Fondo de Fomento Municipal | - | - | - | - | - | - |
| Fondo de Fiscalización y Recaudación | - | - | - | - | - | - |
| Fondo de Compensación | - | - | - | - | - | - |
| Fondo de Extracción de Hidrocarburos | - | - | - | - | - | - |
| Impuesto Especial Sobre Producción y Servicios | - | - | - | - | - | - |
| 0.136% de la Recaudación Federal Participable | - | - | - | - | - | - |
| 3.17% Sobre Extracción de Petróleo | - | - | - | - | - | - |
| Gasolinas y Diésel | - | - | - | - | - | - |
| Fondo del Impuesto Sobre la Renta | - | - | - | - | - | - |
| Fondo de Estabilización de los Ingresos de las Ent. Fed. | - | - | - | - | - | - |
| <i>Incentivos Derivados de la Colaboración Fiscal</i> | - | - | - | - | - | - |
| Tenencia o Uso de Vehículos | - | - | - | - | - | - |
| Fondo de Compensación ISAN | - | - | - | - | - | - |
| Impuesto Sobre Automóviles Nuevos | - | - | - | - | - | - |
| Fondo de Compensación de Repecos-Intermedios | - | - | - | - | - | - |
| Otros Incentivos Económicos | - | - | - | - | - | - |
| Transferencias y Asignaciones | 2,448,000 | 7,084,200 | 9,532,200 | 7,743,926 | 7,743,926 | 5,295,926 |
| <i>Convenios</i> | - | - | - | - | - | - |
| Otros Convenios y Subsidios | - | - | - | - | - | - |
| <i>Otros Ingresos de Libre Disposición</i> | - | - | - | - | - | - |
| Participaciones en Ingresos Locales | - | - | - | - | - | - |
| Otros Ingresos de Libre Disposición | - | - | - | - | - | - |
| Total de Ingresos de Libre Disposición | 2,448,000 | 7,084,200 | 9,532,200 | 7,743,926 | 7,743,926 | 5,295,926 |
| Ingresos Excedentes de Ingresos de Libre Disposición | | | | | | |
| Transferencias Federales Etiquetadas | | | | | | |
| <i>Aportaciones</i> | - | - | - | - | - | - |
| Fondo de Aport. para la Nómina Educativa y Gto. Op. | - | - | - | - | - | - |
| Fondo de Aportaciones para los Servicios de Salud | - | - | - | - | - | - |
| Fondo de Aportaciones para la Infraestructura Social | - | - | - | - | - | - |
| Fondo de Aport. para el Fortalecimiento de los Municipios y de las Demarcaciones Territoriales del Distrito Federal | - | - | - | - | - | - |
| Fondo de Aportaciones Múltiples | - | - | - | - | - | - |
| Fondo de Aport. para la Educación Tec. y de Adultos | - | - | - | - | - | - |
| Fondo de Aportaciones para la Seguridad Pública de los Estados y del Distrito Federal | - | - | - | - | - | - |
| Fondo de Aportaciones para el Fortalecimiento de las Entidades Federativas | - | - | - | - | - | - |
| <i>Convenios</i> | - | - | - | - | - | - |
| Convenios de Protección Social en Salud | - | - | - | - | - | - |
| Convenios de Descentralización | - | - | - | - | - | - |
| Convenios de Reasignación | - | - | - | - | - | - |
| Otros Convenios y Subsidios | - | - | - | - | - | - |
| <i>Fondos Distintos de Aportaciones</i> | - | - | - | - | - | - |
| Fondo para Entidades Federativas y Municipios Productores de Hidrocarburos | - | - | - | - | - | - |
| Fondo Minero | - | - | - | - | - | - |
| <i>Transferencias, Asignaciones, Subsidios y Subvenciones, y Pensiones y Jubilaciones</i> | - | - | - | - | - | - |
| <i>Otras Transferencias Federales Etiquetadas</i> | - | - | - | - | - | - |
| Total de Transferencias Federales Etiquetadas | - | - | - | - | - | - |
| Ingresos Derivados de Financiamientos | | | | | | |
| <i>Ingresos Derivados de Financiamientos</i> | - | - | - | - | - | - |
| Total de Ingresos | 2,448,000 | 7,084,200 | 9,532,200 | 7,743,926 | 7,743,926 | 5,295,926 |
| Datos Informativos | | | | | | |
| 1. Ingresos Derivados de Financiamientos con Fuente de Pago de Ingresos de Libre Disposición | - | - | - | - | - | - |
| 2. Ingresos Derivados de Financiamientos con Fuente de Pago de Transferencias Federales Etiquetadas | - | - | - | - | - | - |
| 3. Ingresos Derivados de Financiamientos | - | - | - | - | - | - |

Primer Informe de Cuenta Pública
Régimen Estatal de Protección Social en Salud de Morelos en Liquidación
Estado Analítico del Ejercicio del Presupuesto de Egresos
Clasificación por Objeto del Gasto (Capítulo y Concepto)
Del 1 de enero al 31 de marzo de 2024
(Cifras en Pesos)

| Concepto | Egresos | | | | | Subejercicio |
|--|------------------|--------------------------------|------------------|----------------|----------------|------------------|
| | Aprobado | Ampliaciones/ (Reducciones) | Modificado | Devengado | Pagado | |
| | 1 | 2 | 3 = (1 + 2) | 4 | 5 | |
| Servicios Personales | - | - | - | - | - | - |
| Remuneraciones al Personal de Carácter Permanente | - | - | - | - | - | - |
| Remuneraciones al Personal de Carácter Transitorio | - | - | - | - | - | - |
| Remuneraciones Adicionales y Especiales | - | - | - | - | - | - |
| Seguridad Social | - | - | - | - | - | - |
| Otras Prestaciones Sociales y Económicas | - | - | - | - | - | - |
| Previsiones | - | - | - | - | - | - |
| Pago de Estímulos a Servidores Públicos | - | - | - | - | - | - |
| Materiales y Suministros | 188,996 | 132,666 | 321,662 | 112,967 | 112,967 | 208,695 |
| Materiales de Admón. Emisión de Doctos. y Artículos Oficiales | 120,000 | 96,771 | 216,771 | 82,574 | 82,574 | 134,197 |
| Alimentos y Utensilios | 12,000 | - | 12,000 | 1,999 | 1,999 | 10,001 |
| Materias Primas y Materiales de Producción y Comercialización | - | - | - | - | - | - |
| Materiales y Artículos de Construcción y de Reparación | - | 5,895 | 5,895 | 457 | 457 | 5,438 |
| Productos Químicos, Farmacéuticos y de Laboratorio | - | - | - | - | - | - |
| Combustibles, Lubricantes y Aditivos | 56,996 | - | 56,996 | 15,548 | 15,548 | 41,448 |
| Vestuario, Blancos, Prendas de Protección y Artículos Deportivos | - | - | - | - | - | - |
| Materiales y Suministros Para Seguridad | - | - | - | - | - | - |
| Herramientas, Refacciones y Accesorios Menores | - | 30,000 | 30,000 | 12,389 | 12,389 | 17,611 |
| Servicios Generales | 2,259,004 | 6,951,534 | 9,210,538 | 566,848 | 566,848 | 8,643,690 |
| Servicios Básicos | 7,548 | 30,000 | 37,548 | 1,158 | 1,158 | 36,390 |
| Servicios de Arrendamiento | 54,000 | - | 54,000 | - | - | 54,000 |
| Servicios Profesionales, Científicos, Técnicos y Otros Servicios | 2,145,756 | - | 2,145,756 | 536,438 | 536,438 | 1,609,318 |
| Servicios Financieros, Bancarios y Comerciales | 35,200 | 2,192 | 37,392 | 16,909 | 16,909 | 20,483 |
| Servicios de Instalación, Reparación, Mantto. y Conservación | 10,037 | 79,454 | 89,491 | 9,543 | 9,543 | 79,948 |
| Servicios de Comunicación Social y Publicidad | - | 14,640 | 14,640 | 640 | 640 | 14,000 |
| Servicios de Traslado y Viáticos | - | - | - | - | - | - |
| Servicios Oficiales | 6,463 | 6,825,248 | 6,831,711 | 2,160 | 2,160 | 6,829,551 |
| Otros Servicios Generales | - | - | - | - | - | - |
| Transferencias, Asignaciones, Subsidios y Otras Ayudas | - | - | - | - | - | - |
| Transferencias Internas y Asignaciones al Sector Público | - | - | - | - | - | - |
| Transferencias al Resto del Sector Público | - | - | - | - | - | - |
| Subsidios y Subvenciones | - | - | - | - | - | - |
| Ayudas Sociales | - | - | - | - | - | - |
| Pensiones y Jubilaciones | - | - | - | - | - | - |
| Transferencias a Fideicomisos, Mandatos y Otros Análogos | - | - | - | - | - | - |
| Transferencias a la Seguridad Social | - | - | - | - | - | - |
| Donativos | - | - | - | - | - | - |
| Transferencias al Exterior | - | - | - | - | - | - |
| Bienes Muebles, Inmuebles e Intangibles | - | - | - | - | - | - |
| Mobiliario y Equipo de Administración | - | - | - | - | - | - |
| Mobiliario y Equipo Educativo y Recreativo | - | - | - | - | - | - |
| Equipo e Instrumental Médico y de Laboratorio | - | - | - | - | - | - |
| Vehículos y Equipo de Transporte | - | - | - | - | - | - |
| Equipo de Defensa y Seguridad | - | - | - | - | - | - |
| Maquinaria, Otros Equipos y Herramientas | - | - | - | - | - | - |
| Activos Biológicos | - | - | - | - | - | - |
| Bienes Inmuebles | - | - | - | - | - | - |
| Activos Intangibles | - | - | - | - | - | - |
| Inversión Pública | - | - | - | - | - | - |
| Obra Pública en Bienes de Dominio Público | - | - | - | - | - | - |
| Obra Pública en Bienes Propios | - | - | - | - | - | - |
| Proyectos Productivos y Acciones de Fomento | - | - | - | - | - | - |
| Inversiones Financieras y Otras Provisiones | - | - | - | - | - | - |
| Inversiones Para el Fomento de Actividades Productivas | - | - | - | - | - | - |
| Acciones y Participaciones de Capital | - | - | - | - | - | - |
| Compra de Títulos y Valores | - | - | - | - | - | - |
| Concesión de Préstamos | - | - | - | - | - | - |
| Inversiones en Fideicomisos, Mandatos y Otros Análogos | - | - | - | - | - | - |
| Otras Inversiones Financieras | - | - | - | - | - | - |
| Provisiones para Contingencias y Otras Erogaciones Especiales | - | - | - | - | - | - |
| Participaciones y Aportaciones | - | - | - | - | - | - |
| Participaciones | - | - | - | - | - | - |
| Aportaciones | - | - | - | - | - | - |
| Convenios | - | - | - | - | - | - |
| Deuda Pública | - | - | - | - | - | - |
| Amortización de la Deuda Pública | - | - | - | - | - | - |
| Intereses de la Deuda Pública | - | - | - | - | - | - |
| Comisiones de la Deuda Pública | - | - | - | - | - | - |
| Gastos de la Deuda Pública | - | - | - | - | - | - |
| Costo por Coberturas | - | - | - | - | - | - |
| Apoyos Financieros | - | - | - | - | - | - |
| Adeudos de Ejercicios Fiscales Anteriores (Adefas) | - | - | - | - | - | - |
| Total del Gasto | 2,448,000 | 7,084,200 | 9,532,200 | 679,815 | 679,815 | 8,852,385 |

| Concepto | Egresos | | | | | Subejercicio |
|--|-------------------------|------------------------------|-------------------------|-----------------------|-----------------------|-------------------------|
| | Aprobado | Ampliaciones / (Reducciones) | Modificado | Devengado | Pagado | |
| Gasto No Etiquetado | 2,448,000 | 7,084,200 | 9,532,200 | 679,815 | 679,815 | 8,852,385 |
| <i>Servicios Personales</i> | - | - | - | - | - | - |
| Remuneraciones al Personal de Carácter Permanente | - | - | - | - | - | - |
| Remuneraciones al Personal de Carácter Transitorio | - | - | - | - | - | - |
| Remuneraciones Adicionales y Especiales | - | - | - | - | - | - |
| Seguridad Social | - | - | - | - | - | - |
| Otras Prestaciones Sociales y Económicas | - | - | - | - | - | - |
| Previsiones | - | - | - | - | - | - |
| Pago de Estímulos a Servidores Públicos | - | - | - | - | - | - |
| <i>Materiales y Suministros</i> | <i>188,996</i> | <i>132,666</i> | <i>321,662</i> | <i>112,967</i> | <i>112,967</i> | <i>208,695</i> |
| Materiales de Admón., Emisión de Doctos. y Art. Oficiales | 120,000 | 96,771 | 216,771 | 82,574 | 82,574 | 134,197 |
| Alimentos y Utensilios | 12,000 | - | 12,000 | 1,999 | 1,999 | 10,001 |
| Materias Primas y Materiales de Prod. y Comercialización | - | - | - | - | - | - |
| Materiales y Artículos de Construcción y de Reparación | - | 5,895 | 5,895 | 457 | 457 | 5,438 |
| Productos Químicos, Farmacéuticos y de Laboratorio | - | - | - | - | - | - |
| Combustibles, Lubricantes y Aditivos | 56,996 | - | 56,996 | 15,548 | 15,548 | 41,448 |
| Vestuario, Blancos, Prendas de Protección y Art. Deportivos | - | - | - | - | - | - |
| Materiales y Suministros Para Seguridad | - | - | - | - | - | - |
| Herramientas, Refacciones y Accesorios Menores | - | 30,000 | 30,000 | 12,389 | 12,389 | 17,611 |
| <i>Servicios Generales</i> | <i>2,259,004</i> | <i>6,951,534</i> | <i>9,210,538</i> | <i>566,848</i> | <i>566,848</i> | <i>8,643,690</i> |
| Servicios Básicos | 7,548 | 30,000 | 37,548 | 1,158 | 1,158 | 36,390 |
| Servicios de Arrendamiento | 54,000 | - | 54,000 | - | - | 54,000 |
| Servicios Profesionales, Científicos, Técnicos y Otros Serv. | 2,145,756 | - | 2,145,756 | 536,438 | 536,438 | 1,609,318 |
| Servicios Financieros, Bancarios y Comerciales | 35,200 | 2,192 | 37,392 | 16,909 | 16,909 | 20,483 |
| Servicios de Instalación, Reparación, Mantto. y Conservación | 10,037 | 79,454 | 89,491 | 9,543 | 9,543 | 79,948 |
| Servicios de Comunicación Social y Publicidad | - | 14,640 | 14,640 | 640 | 640 | 14,000 |
| Servicios de Traslado y Viáticos | - | - | - | - | - | - |
| Servicios Oficiales | 6,463 | 6,825,248 | 6,831,711 | 2,160 | 2,160 | 6,829,551 |
| Otros Servicios Generales | - | - | - | - | - | - |
| <i>Transferencias, Asignaciones, Subsidios y Otras Ayudas</i> | - | - | - | - | - | - |
| Transferencias Internas y Asignaciones al Sector Público | - | - | - | - | - | - |
| Transferencias al Resto del Sector Público | - | - | - | - | - | - |
| Subsidios y Subvenciones | - | - | - | - | - | - |
| Ayudas Sociales | - | - | - | - | - | - |
| Pensiones y Jubilaciones | - | - | - | - | - | - |
| Transferencias a Fideicomisos, Mandatos y Otros Análogos | - | - | - | - | - | - |
| Transferencias a la Seguridad Social | - | - | - | - | - | - |
| Donativos | - | - | - | - | - | - |
| Transferencias al Exterior | - | - | - | - | - | - |
| <i>Bienes Muebles, Inmuebles e Intangibles</i> | - | - | - | - | - | - |
| Mobiliario y Equipo de Administración | - | - | - | - | - | - |
| Mobiliario y Equipo Educativo y Recreativo | - | - | - | - | - | - |
| Equipo e Instrumental Médico y de Laboratorio | - | - | - | - | - | - |
| Vehículos y Equipo de Transporte | - | - | - | - | - | - |
| Equipo de Defensa y Seguridad | - | - | - | - | - | - |
| Maquinaria, Otros Equipos y Herramientas | - | - | - | - | - | - |
| Activos Biológicos | - | - | - | - | - | - |
| Bienes Inmuebles | - | - | - | - | - | - |
| Activos Intangibles | - | - | - | - | - | - |
| <i>Inversión Pública</i> | - | - | - | - | - | - |
| Obra Pública en Bienes de Dominio Público | - | - | - | - | - | - |
| Obra Pública en Bienes Propios | - | - | - | - | - | - |
| Proyectos Productivos y Acciones de Fomento | - | - | - | - | - | - |
| <i>Inversiones Financieras y Otras Provisiones</i> | - | - | - | - | - | - |
| Inversiones Para el Fomento de Actividades Productivas | - | - | - | - | - | - |
| Acciones y Participaciones de Capital | - | - | - | - | - | - |
| Compra de Títulos y Valores | - | - | - | - | - | - |
| Concesión de Préstamos | - | - | - | - | - | - |
| Inversiones en Fideicomisos, Mandatos y Otros Análogos | - | - | - | - | - | - |
| Fideicomiso de Desastres Naturales (Informativo) | - | - | - | - | - | - |
| Otras Inversiones Financieras | - | - | - | - | - | - |
| Provisiones para Contingencias y Otras Erogaciones Especiales | - | - | - | - | - | - |
| <i>Participaciones y Aportaciones</i> | - | - | - | - | - | - |
| Participaciones | - | - | - | - | - | - |
| Aportaciones | - | - | - | - | - | - |
| Convenios | - | - | - | - | - | - |
| <i>Deuda Pública</i> | - | - | - | - | - | - |
| Amortización de la Deuda Pública | - | - | - | - | - | - |
| Intereses de la Deuda Pública | - | - | - | - | - | - |
| Comisiones de la Deuda Pública | - | - | - | - | - | - |
| Gastos de la Deuda Pública | - | - | - | - | - | - |
| Costo por Coberturas | - | - | - | - | - | - |
| Apoyos Financieros | - | - | - | - | - | - |
| Adeudos de Ejercicios Fiscales Anteriores (Adefas) | - | - | - | - | - | - |

| Concepto | Egresos | | | | | Subejercicio |
|---|------------------|------------------------------|------------------|----------------|----------------|------------------|
| | Aprobado | Ampliaciones / (Reducciones) | Modificado | Devengado | Pagado | |
| Gasto Etiquetado | - | - | - | - | - | - |
| Servicios Personales | - | - | - | - | - | - |
| Remuneraciones al Personal de Carácter Permanente | - | - | - | - | - | - |
| Remuneraciones al Personal de Carácter Transitorio | - | - | - | - | - | - |
| Remuneraciones Adicionales y Especiales | - | - | - | - | - | - |
| Seguridad Social | - | - | - | - | - | - |
| Otras Prestaciones Sociales y Económicas | - | - | - | - | - | - |
| Previsiones | - | - | - | - | - | - |
| Pago de Estímulos a Servidores Públicos | - | - | - | - | - | - |
| Materiales y Suministros | - | - | - | - | - | - |
| Materiales de Admón., Emisión de Doctos. y Art. Oficiales | - | - | - | - | - | - |
| Alimentos y Utensilios | - | - | - | - | - | - |
| Materias Primas y Materiales de Prod. y Comercialización | - | - | - | - | - | - |
| Materiales y Artículos de Construcción y de Reparación | - | - | - | - | - | - |
| Productos Químicos, Farmacéuticos y de Laboratorio | - | - | - | - | - | - |
| Combustibles, Lubrificantes y Aditivos | - | - | - | - | - | - |
| Vestuario, Blancos, Prendas de Protección y Art. Deportivos | - | - | - | - | - | - |
| Materiales y Suministros Para Seguridad | - | - | - | - | - | - |
| Herramientas, Refacciones y Accesorios Menores | - | - | - | - | - | - |
| Servicios Generales | - | - | - | - | - | - |
| Servicios Básicos | - | - | - | - | - | - |
| Servicios de Arrendamiento | - | - | - | - | - | - |
| Servicios Profesionales, Científicos, Técnicos y Otros Serv. | - | - | - | - | - | - |
| Servicios Financieros, Bancarios y Comerciales | - | - | - | - | - | - |
| Servicios de Instalación, Reparación, Mantto. y Conservación | - | - | - | - | - | - |
| Servicios de Comunicación Social y Publicidad | - | - | - | - | - | - |
| Servicios de Traslado y Viáticos | - | - | - | - | - | - |
| Servicios Oficiales | - | - | - | - | - | - |
| Otros Servicios Generales | - | - | - | - | - | - |
| Transferencias, Asignaciones, Subsidios y Otras Ayudas | - | - | - | - | - | - |
| Transferencias Internas y Asignaciones al Sector Público | - | - | - | - | - | - |
| Transferencias al Resto del Sector Público | - | - | - | - | - | - |
| Subsidios y Subvenciones | - | - | - | - | - | - |
| Ayudas Sociales | - | - | - | - | - | - |
| Pensiones y Jubilaciones | - | - | - | - | - | - |
| Transferencias a Fideicomisos, Mandatos y Otros Análogos | - | - | - | - | - | - |
| Transferencias a la Seguridad Social | - | - | - | - | - | - |
| Donativos | - | - | - | - | - | - |
| Transferencias al Exterior | - | - | - | - | - | - |
| Bienes Muebles, Inmuebles e Intangibles | - | - | - | - | - | - |
| Mobiliario y Equipo de Administración | - | - | - | - | - | - |
| Mobiliario y Equipo Educativo y Recreativo | - | - | - | - | - | - |
| Equipo e Instrumental Médico y de Laboratorio | - | - | - | - | - | - |
| Vehículos y Equipo de Transporte | - | - | - | - | - | - |
| Equipo de Defensa y Seguridad | - | - | - | - | - | - |
| Maquinaria, Otros Equipos y Herramientas | - | - | - | - | - | - |
| Activos Biológicos | - | - | - | - | - | - |
| Bienes Inmuebles | - | - | - | - | - | - |
| Activos Intangibles | - | - | - | - | - | - |
| Inversión Pública | - | - | - | - | - | - |
| Obra Pública en Bienes de Dominio Público | - | - | - | - | - | - |
| Obra Pública en Bienes Propios | - | - | - | - | - | - |
| Proyectos Productivos y Acciones de Fomento | - | - | - | - | - | - |
| Inversiones Financieras y Otras Provisiones | - | - | - | - | - | - |
| Inversiones Para el Fomento de Actividades Productivas | - | - | - | - | - | - |
| Acciones y Participaciones de Capital | - | - | - | - | - | - |
| Compra de Títulos y Valores | - | - | - | - | - | - |
| Concesión de Préstamos | - | - | - | - | - | - |
| Inversiones en Fideicomisos, Mandatos y Otros Análogos | - | - | - | - | - | - |
| Fideicomiso de Desastres Naturales (Informativo) | - | - | - | - | - | - |
| Otras Inversiones Financieras | - | - | - | - | - | - |
| Provisiones para Contingencias y Otras Erogaciones Especiales | - | - | - | - | - | - |
| Participaciones y Aportaciones | - | - | - | - | - | - |
| Participaciones | - | - | - | - | - | - |
| Aportaciones | - | - | - | - | - | - |
| Convenios | - | - | - | - | - | - |
| Deuda Pública | - | - | - | - | - | - |
| Amortización de la Deuda Pública | - | - | - | - | - | - |
| Intereses de la Deuda Pública | - | - | - | - | - | - |
| Comisiones de la Deuda Pública | - | - | - | - | - | - |
| Gastos de la Deuda Pública | - | - | - | - | - | - |
| Costo por Coberturas | - | - | - | - | - | - |
| Apoyos Financieros | - | - | - | - | - | - |
| Adeudos de Ejercicios Fiscales Anteriores (Adefas) | - | - | - | - | - | - |
| Total de Egresos | 2,448,000 | 7,084,200 | 9,532,200 | 679,815 | 679,815 | 8,852,385 |

Primer Informe de Cuenta Pública
Régimen Estatal de Protección Social en Salud de Morelos en Liquidación
Estado Analítico del Ejercicio del Presupuesto de Egresos
Clasificación Administrativa
Del 1 de enero al 31 de marzo de 2024
(Cifras en Pesos)

| Concepto | Egresos | | | | | Subejercicio 6 = (3 - 4) |
|---|----------|--------------------------------|---------------|-----------|--------|-------------------------------|
| | Aprobado | Ampliaciones/ (Reducciones) | Modificado | Devengado | Pagado | |
| | 1 | 2 | 3 = (1 + 2) | 4 | 5 | |
| Jefatura de la Oficina de la Gobernatura del Estado | - | - | - | - | - | - |
| Secretaría de Gobierno | - | - | - | - | - | - |
| Secretaría de Hacienda | - | - | - | - | - | - |
| Secretaría de Desarrollo Económico y del Trabajo | - | - | - | - | - | - |
| Secretaría de Desarrollo Agropecuario | - | - | - | - | - | - |
| Secretaría de Obras Públicas | - | - | - | - | - | - |
| Secretaría de Educación | - | - | - | - | - | - |
| Secretaría de Salud | - | - | - | - | - | - |
| Secretaría de Administración | - | - | - | - | - | - |
| Secretaría de la Contraloría | - | - | - | - | - | - |
| Secretaría de Turismo y Cultura | - | - | - | - | - | - |
| Secretaría de Desarrollo Social | - | - | - | - | - | - |
| Secretaría de Desarrollo Sustentable | - | - | - | - | - | - |
| Secretaría de Movilidad y Transporte | - | - | - | - | - | - |
| Comisión Estatal de Seguridad Pública | - | - | - | - | - | - |
| Consejería Jurídica | - | - | - | - | - | - |
| Gastos Institucionales | - | - | - | - | - | - |
| Total del Gasto | - | - | - | - | - | - |

Régimen Estatal de Protección Social en Salud de Morelos en Liquidación
Estado Analítico del Ejercicio del Presupuesto de Egresos
Clasificación Administrativa
Del 1 de enero al 31 de marzo de 2024

| Concepto | Egresos | | | | | Subejercicio 6 = (3 - 4) |
|-----------------------------------|----------|--------------------------------|---------------|-----------|--------|-------------------------------|
| | Aprobado | Ampliaciones/ (Reducciones) | Modificado | Devengado | Pagado | |
| | 1 | 2 | 3 = (1 + 2) | 4 | 5 | |
| Poder Ejecutivo | - | - | - | - | - | - |
| Poder Legislativo | - | - | - | - | - | - |
| Poder Judicial | - | - | - | - | - | - |
| Organismos Autónomos | - | - | - | - | - | - |
| Poder Ejecutivo de los Municipios | - | - | - | - | - | - |
| Total del Gasto | - | - | - | - | - | - |

Sector Paraestatal del Gobierno del Estado de Morelos
Estado Analítico del Ejercicio del Presupuesto de Egresos
Clasificación Administrativa
Del 1 de enero al 31 de marzo de 2024

| Concepto | Egresos | | | | | Subejercicio 6 = (3 - 4) |
|---|------------------|--------------------------------|------------------|----------------|----------------|-------------------------------|
| | Aprobado | Ampliaciones/ (Reducciones) | Modificado | Devengado | Pagado | |
| | 1 | 2 | 3 = (1 + 2) | 4 | 5 | |
| Entidades Paraestatales y Fideicomisos No Empresariales y No Financieros | 2,448,000 | 7,084,200 | 9,532,200 | 679,815 | 679,815 | 8,852,385 |
| Instituciones Públicas de la Seguridad Social | - | - | - | - | - | - |
| Entidades Paraestatales Empresariales No Financieras con Participación Estatal Mayoritaria | - | - | - | - | - | - |
| Fideicomisos Empresariales No Financieros con Participación Estatal Mayoritaria | - | - | - | - | - | - |
| Entidades Paraestatales Empresariales Financieras Monetarias con Participación Estatal Mayoritaria | - | - | - | - | - | - |
| Entidades Paraestatales Empresariales Financieras No Monetarias con Participación Estatal Mayoritaria | - | - | - | - | - | - |
| Fideicomisos Financieros Públicos con Participación Estatal Mayoritaria | - | - | - | - | - | - |
| Total del Gasto | 2,448,000 | 7,084,200 | 9,532,200 | 679,815 | 679,815 | 8,852,385 |

Primer Informe de Cuenta Pública
Régimen Estatal de Protección Social en Salud de Morelos en Liquidación
Estado Analítico del Ejercicio del Presupuesto de Egresos Detallado - LDF
Clasificación Administrativa
Del 1 de enero al 31 de marzo de 2024
(Cifras en Pesos)

| Concepto | Egresos | | | | | Subejercicio |
|--|------------------|--------------------------------|------------------|----------------|----------------|------------------|
| | Aprobado | Ampliaciones/ (Reducciones) | Modificado | Devengado | Pagado | |
| Gasto No Etiquetado | 2,448,000 | 7,084,200 | 9,532,200 | 679,815 | 679,815 | 8,852,385 |
| Jefatura de la Oficina de la Gubernatura del Estado | - | - | - | - | - | - |
| Secretaría de Gobierno | - | - | - | - | - | - |
| Secretaría de Hacienda | - | - | - | - | - | - |
| Secretaría de Desarrollo Económico y del Trabajo | - | - | - | - | - | - |
| Secretaría de Desarrollo Agropecuario | - | - | - | - | - | - |
| Secretaría de Obras Públicas | - | - | - | - | - | - |
| Secretaría de Educación | - | - | - | - | - | - |
| Secretaría de Salud | - | - | - | - | - | - |
| Secretaría de Administración | - | - | - | - | - | - |
| Secretaría de la Contraloría | - | - | - | - | - | - |
| Secretaría de Turismo y Cultura | - | - | - | - | - | - |
| Secretaría de Desarrollo Social | - | - | - | - | - | - |
| Secretaría de Desarrollo Sustentable | - | - | - | - | - | - |
| Secretaría de Movilidad y Transporte | - | - | - | - | - | - |
| Comisión Estatal de Seguridad Pública | - | - | - | - | - | - |
| Consejería Jurídica | - | - | - | - | - | - |
| Gastos Institucionales | - | - | - | - | - | - |
| Poder Legislativo | - | - | - | - | - | - |
| Poder Judicial | - | - | - | - | - | - |
| Organismos Autónomos | - | - | - | - | - | - |
| Entidades Paraestatales y Fideicomisos No Empresariales y No Financieros | 2,448,000 | 7,084,200 | 9,532,200 | 679,815 | 679,815 | 8,852,385 |
| Entidades Paraestatales Empresariales No Financieras con Participación Estatal Mayoritaria | - | - | - | - | - | - |
| Poder Ejecutivo de los Municipios | - | - | - | - | - | - |
| Gasto Etiquetado | - | - | - | - | - | - |
| Jefatura de la Oficina de la Gubernatura del Estado | - | - | - | - | - | - |
| Secretaría de Gobierno | - | - | - | - | - | - |
| Secretaría de Hacienda | - | - | - | - | - | - |
| Secretaría de Desarrollo Económico y del Trabajo | - | - | - | - | - | - |
| Secretaría de Desarrollo Agropecuario | - | - | - | - | - | - |
| Secretaría de Obras Públicas | - | - | - | - | - | - |
| Secretaría de Educación | - | - | - | - | - | - |
| Secretaría de Salud | - | - | - | - | - | - |
| Secretaría de Administración | - | - | - | - | - | - |
| Secretaría de la Contraloría | - | - | - | - | - | - |
| Secretaría de Turismo y Cultura | - | - | - | - | - | - |
| Secretaría de Desarrollo Social | - | - | - | - | - | - |
| Secretaría de Desarrollo Sustentable | - | - | - | - | - | - |
| Secretaría de Movilidad y Transporte | - | - | - | - | - | - |
| Comisión Estatal de Seguridad Pública | - | - | - | - | - | - |
| Consejería Jurídica | - | - | - | - | - | - |
| Gastos Institucionales | - | - | - | - | - | - |
| Poder Legislativo | - | - | - | - | - | - |
| Poder Judicial | - | - | - | - | - | - |
| Organismos Autónomos | - | - | - | - | - | - |
| Entidades Paraestatales y Fideicomisos No Empresariales y No Financieros | - | - | - | - | - | - |
| Entidades Paraestatales Empresariales No Financieras con Participación Estatal Mayoritaria | - | - | - | - | - | - |
| Poder Ejecutivo de los Municipios | - | - | - | - | - | - |
| Total de Egresos | 2,448,000 | 7,084,200 | 9,532,200 | 679,815 | 679,815 | 8,852,385 |

Primer Informe de Cuenta Pública
Régimen Estatal de Protección Social en Salud de Morelos en Liquidación
Estado Analítico del Ejercicio del Presupuesto de Egresos
Clasificación Funcional (Finalidad y Función)
Del 1 de enero al 31 de marzo de 2024
(Cifras en Pesos)

| Concepto | Egresos | | | | | Subejercicio |
|---|------------------|--------------------------------|------------------|----------------|----------------|------------------|
| | Aprobado | Ampliaciones/ (Reducciones) | Modificado | Devengado | Pagado | |
| | 1 | 2 | 3 = (1 + 2) | 4 | 5 | |
| Gobierno | - | - | - | - | - | - |
| Legislación | - | - | - | - | - | - |
| Justicia | - | - | - | - | - | - |
| Coordinación de la Política de Gobierno | - | - | - | - | - | - |
| Relaciones Exteriores | - | - | - | - | - | - |
| Asuntos Financieros y Hacendarios | - | - | - | - | - | - |
| Seguridad Nacional | - | - | - | - | - | - |
| Asuntos de Orden Público y de Seguridad Interior | - | - | - | - | - | - |
| Otros Servicios Generales | - | - | - | - | - | - |
| Desarrollo Social | 2,448,000 | 7,084,200 | 9,532,200 | 679,815 | 679,815 | 8,852,385 |
| Protección Ambiental | - | - | - | - | - | - |
| Vivienda y Servicios a la Comunidad | - | - | - | - | - | - |
| Salud | 2,448,000 | 7,084,200 | 9,532,200 | 679,815 | 679,815 | 8,852,385 |
| Recreación, Cultura y Otras Manifestaciones Sociales | - | - | - | - | - | - |
| Educación | - | - | - | - | - | - |
| Protección Social | - | - | - | - | - | - |
| Otros Asuntos Sociales | - | - | - | - | - | - |
| Desarrollo Económico | - | - | - | - | - | - |
| Asuntos Económicos, Comerciales y Laborales en General | - | - | - | - | - | - |
| Agropecuaria, Silvicultura, Pesca y Caza | - | - | - | - | - | - |
| Combustibles y Energía | - | - | - | - | - | - |
| Minería, Manufacturas y Construcción | - | - | - | - | - | - |
| Transporte | - | - | - | - | - | - |
| Comunicaciones | - | - | - | - | - | - |
| Turismo | - | - | - | - | - | - |
| Ciencia, Tecnología e Innovación | - | - | - | - | - | - |
| Otras Industrias y Otros Asuntos Económicos | - | - | - | - | - | - |
| Otras no Clasificadas en Funciones Anteriores | - | - | - | - | - | - |
| Transacciones de la Deuda Pública / Costo Financiero de la Deuda | - | - | - | - | - | - |
| Transferencias, Participaciones y Aportaciones entre Diferentes Niveles y Ordenes de Gobierno | - | - | - | - | - | - |
| Saneamiento del Sistema Financiero | - | - | - | - | - | - |
| Adeudos de Ejercicios Fiscales Anteriores | - | - | - | - | - | - |
| Total del Gasto | 2,448,000 | 7,084,200 | 9,532,200 | 679,815 | 679,815 | 8,852,385 |

| Concepto | Egresos | | | | | Subejercicio |
|---|-----------|--------------------------------|------------|-----------|---------|--------------|
| | Aprobado | Ampliaciones/ (Reducciones) | Modificado | Devengado | Pagado | |
| Gasto No Etiquetado | 2,448,000 | 7,084,200 | 9,532,200 | 679,815 | 679,815 | 8,852,385 |
| <i>Gobierno</i> | - | - | - | - | - | - |
| Legislación | - | - | - | - | - | - |
| Justicia | - | - | - | - | - | - |
| Coordinación de la Política de Gobierno | - | - | - | - | - | - |
| Relaciones Exteriores | - | - | - | - | - | - |
| Asuntos Financieros y Hacendarios | - | - | - | - | - | - |
| Seguridad Nacional | - | - | - | - | - | - |
| Asuntos de Orden Público y de Seguridad Interior | - | - | - | - | - | - |
| Otros Servicios Generales | - | - | - | - | - | - |
| <i>Desarrollo Social</i> | 2,448,000 | 7,084,200 | 9,532,200 | 679,815 | 679,815 | 8,852,385 |
| Protección Ambiental | - | - | - | - | - | - |
| Vivienda y Servicios a la Comunidad | - | - | - | - | - | - |
| Salud | 2,448,000 | 7,084,200 | 9,532,200 | 679,815 | 679,815 | 8,852,385 |
| Recreación, Cultura y Otras Manifestaciones Sociales | - | - | - | - | - | - |
| Educación | - | - | - | - | - | - |
| Protección Social | - | - | - | - | - | - |
| Otros Asuntos Sociales | - | - | - | - | - | - |
| <i>Desarrollo Económico</i> | - | - | - | - | - | - |
| Asuntos Económicos, Comerciales y Laborales en Gral. | - | - | - | - | - | - |
| Agropecuaria, Silvicultura, Pesca y Caza | - | - | - | - | - | - |
| Combustibles y Energía | - | - | - | - | - | - |
| Minería, Manufacturas y Construcción | - | - | - | - | - | - |
| Transporte | - | - | - | - | - | - |
| Comunicaciones | - | - | - | - | - | - |
| Turismo | - | - | - | - | - | - |
| Ciencia, Tecnología e Innovación | - | - | - | - | - | - |
| Otras Industrias y Otros Asuntos Económicos | - | - | - | - | - | - |
| <i>Otras no Clasificadas en Funciones Anteriores</i> | - | - | - | - | - | - |
| Transacciones de la Deuda Pública / Costo Financiero de la Deuda | - | - | - | - | - | - |
| Transferencias, Participaciones y Aportaciones entre Diferentes Niveles y Ordenes de Gobierno | - | - | - | - | - | - |
| Saneamiento del Sistema Financiero | - | - | - | - | - | - |
| Adeudos de Ejercicios Fiscales Anteriores | - | - | - | - | - | - |
| Gasto Etiquetado | - | - | - | - | - | - |
| <i>Gobierno</i> | - | - | - | - | - | - |
| Legislación | - | - | - | - | - | - |
| Justicia | - | - | - | - | - | - |
| Coordinación de la Política de Gobierno | - | - | - | - | - | - |
| Relaciones Exteriores | - | - | - | - | - | - |
| Asuntos Financieros y Hacendarios | - | - | - | - | - | - |
| Seguridad Nacional | - | - | - | - | - | - |
| Asuntos de Orden Público y de Seguridad Interior | - | - | - | - | - | - |
| Otros Servicios Generales | - | - | - | - | - | - |
| <i>Desarrollo Social</i> | - | - | - | - | - | - |
| Protección Ambiental | - | - | - | - | - | - |
| Vivienda y Servicios a la Comunidad | - | - | - | - | - | - |
| Salud | - | - | - | - | - | - |
| Recreación, Cultura y Otras Manifestaciones Sociales | - | - | - | - | - | - |
| Educación | - | - | - | - | - | - |
| Protección Social | - | - | - | - | - | - |
| Otros Asuntos Sociales | - | - | - | - | - | - |
| <i>Desarrollo Económico</i> | - | - | - | - | - | - |
| Asuntos Económicos, Comerciales y Laborales en Gral. | - | - | - | - | - | - |
| Agropecuaria, Silvicultura, Pesca y Caza | - | - | - | - | - | - |
| Combustibles y Energía | - | - | - | - | - | - |
| Minería, Manufacturas y Construcción | - | - | - | - | - | - |
| Transporte | - | - | - | - | - | - |
| Comunicaciones | - | - | - | - | - | - |
| Turismo | - | - | - | - | - | - |
| Ciencia, Tecnología e Innovación | - | - | - | - | - | - |
| Otras Industrias y Otros Asuntos Económicos | - | - | - | - | - | - |
| <i>Otras no Clasificadas en Funciones Anteriores</i> | - | - | - | - | - | - |
| Transacciones de la Deuda Pública / Costo Financiero de la Deuda | - | - | - | - | - | - |
| Transferencias, Participaciones y Aportaciones entre Diferentes Niveles y Ordenes de Gobierno | - | - | - | - | - | - |
| Saneamiento del Sistema Financiero | - | - | - | - | - | - |
| Adeudos de Ejercicios Fiscales Anteriores | - | - | - | - | - | - |
| Total del Egresos | 2,448,000 | 7,084,200 | 9,532,200 | 679,815 | 679,815 | 8,852,385 |

| Concepto | Egresos | | | | | Subejercicio |
|---|----------|--------------------------------|------------|-----------|--------|--------------|
| | Aprobado | Ampliaciones/ (Reducciones) | Modificado | Devengado | Pagado | |
| Gasto No Etiquetado | - | - | - | - | - | - |
| Personal Administrativo y de Servicio Público | - | - | - | - | - | - |
| Magisterio | - | - | - | - | - | - |
| Servicios de Salud | - | - | - | - | - | - |
| Personal Administrativo | - | - | - | - | - | - |
| Personal Médico, Paramédico y afin | - | - | - | - | - | - |
| Seguridad Pública | - | - | - | - | - | - |
| Gastos Asociados a la Implementación de Nuevas Leyes Fed. o Reformas a las Mismas | - | - | - | - | - | - |
| Nombre del Programa o Ley 1 | - | - | - | - | - | - |
| Nombre del Programa o Ley 2 | - | - | - | - | - | - |
| Sentencias Laborales Definitivas | - | - | - | - | - | - |
| Gasto Etiquetado | - | - | - | - | - | - |
| Personal Administrativo y de Servicio Público | - | - | - | - | - | - |
| Magisterio | - | - | - | - | - | - |
| Servicios de Salud | - | - | - | - | - | - |
| Personal Administrativo | - | - | - | - | - | - |
| Personal Médico, Paramédico y afin | - | - | - | - | - | - |
| Seguridad Pública | - | - | - | - | - | - |
| Gastos Asociados a la Implementación de Nuevas Leyes Fed. o Reformas a las Mismas | - | - | - | - | - | - |
| Nombre del Programa o Ley 1 | - | - | - | - | - | - |
| Nombre del Programa o Ley 2 | - | - | - | - | - | - |
| Sentencias Laborales Definitivas | - | - | - | - | - | - |
| Total del Gasto en Servicios Personales | - | - | - | - | - | - |

NO APLICA

| Concepto | Egresos | | | | | | Subejercicio |
|---|------------------|--------------------------------|------------------|----------------|----------------|------------------|--------------|
| | Aprobado | Ampliaciones/ (Reducciones) | Modificado | Devengado | Pagado | | |
| | 1 | 2 | 3 = (1 + 2) | 4 | 5 | 6 = (3 - 4) | |
| Gasto Corriente | 2,448,000 | 7,084,200 | 9,532,200 | 679,815 | 679,815 | 8,852,385 | |
| Gasto de Capital | - | - | - | - | - | - | |
| Amortización de la Deuda y Disminución de Pasivos | - | - | - | - | - | - | |
| Pensiones y Jubilaciones | - | - | - | - | - | - | |
| Participaciones | - | - | - | - | - | - | |
| Total del Gasto | 2,448,000 | 7,084,200 | 9,532,200 | 679,815 | 679,815 | 8,852,385 | |



Primer Informe de Cuenta Pública
 Régimen Estatal de Protección Social en Salud de Morelos en Liquidación
 Flujo de Fondos
 Del 01 de Enero al 31 de Marzo del 2024

| CONCEPTO | ESTIMADO | DEVENGADO | PAGADO |
|-------------------------------------|-----------|-----------|-----------|
| Ingresos Libre Disposicion | 2,448,000 | 7,743,926 | 7,743,926 |
| Trasferencias Federales Etiquetadas | | | |
| Total | 2,448,000 | 7,743,926 | 7,743,926 |
| | | | |
| Gasto no Etiquetado | 2,448,000 | 679,815 | 679,815 |
| Gasto Etiquetado | | | |
| Total | 2,448,000 | 679,815 | 679,815 |
| | | | |
| Superavit o Deficit | | 7,064,111 | 7,064,111 |
| | | | |
| | | | |



Información Programática

PRIMER INFORME DE CUENTA PÚBLICA
REGIMEN ESTATAL DE PROTECCION SOCIAL EN SALUD
DE MORELOS EN LIQUIDACIÓN
ENERO - MARZO | 2024



Primer Informe de Cuenta Pública
Régimen Estatal de Protección Social en Salud de Morelos en Liquidación
Gasto por Categoría Programática
Del 1 de enero al 31 de marzo de 2024
(Cifras en Pesos)

| Concepto | Egresos | | | | | Subejercicio |
|--|------------------|--------------------------------|------------------|----------------|----------------|------------------|
| | Aprobado | Ampliaciones/ (Reducciones) | Modificado | Devengado | Pagado | |
| | 1 | 2 | 3 = (1 + 2) | 4 | 5 | |
| Programas | - | - | - | - | - | - |
| Subsidios: Sector Social y Privado o Ent. Federativas y Municipios | - | - | - | - | - | - |
| Sujetos a Reglas de Operación | - | - | - | - | - | - |
| Otros Subsidios | - | - | - | - | - | - |
| Desempeño de las Funciones | - | - | - | - | - | - |
| Prestación de Servicios Públicos | - | - | - | - | - | - |
| Provisión de Bienes Públicos | - | - | - | - | - | - |
| Planeación, Seguimiento y Evaluación de Políticas Públicas | - | - | - | - | - | - |
| Promoción y Fomento | - | - | - | - | - | - |
| Regulación y Supervisión | - | - | - | - | - | - |
| Funciones de las Fuerzas Armadas (Únicamente Gobierno Federal) | - | - | - | - | - | - |
| Específicos | - | - | - | - | - | - |
| Proyectos de Inversión | - | - | - | - | - | - |
| Administrativos y de Apoyo | - | - | - | - | - | - |
| Apoyo al Proceso Presupuestario y para Mejorar la Eficiencia Institucional | - | - | - | - | - | - |
| Apoyo a la Función Pública y al Mejoramiento de la Gestión | - | - | - | - | - | - |
| Operaciones Ajenas | - | - | - | - | - | - |
| Compromisos | - | - | - | - | - | - |
| Obligaciones de Cumplimiento de Resolución Jurisdiccional | - | - | - | - | - | - |
| Desastres Naturales | - | - | - | - | - | - |
| Obligaciones | - | - | - | - | - | - |
| Pensiones y Jubilaciones | - | - | - | - | - | - |
| Aportaciones a la Seguridad Social | - | - | - | - | - | - |
| Aportaciones a Fondos de Estabilización | - | - | - | - | - | - |
| Aportaciones a Fondos de Inversión y Reestructura de Pensiones | - | - | - | - | - | - |
| Programas de Gasto Federalizado (Gobierno Federal) | - | - | - | - | - | - |
| Gasto Federalizado | 2,448,000 | 7,084,200 | 9,532,200 | 679,815 | 679,815 | 8,852,385 |
| Participaciones a Entidades Federativas y Municipios | - | - | - | - | - | - |
| Costo financiero, deuda o apoyos a deudores y ahorradores de la banca | - | - | - | - | - | - |
| Adeudos de ejercicios fiscales anteriores | - | - | - | - | - | - |
| Total del Gasto | 2,448,000 | 7,084,200 | 9,532,200 | 679,815 | 679,815 | 8,852,385 |

| Concepto | Estimado/Aprobado | Devengado | Recaudado/Pagado |
|--|-------------------|------------------|------------------|
| I. Ingresos Presupuestarios | 2,448,000 | 7,743,926 | 7,743,926 |
| 1. Ingresos del Gobierno de la Entidad Federativa | - | - | - |
| 2. Ingresos del Sector Paraestatal | 2,448,000 | 7,743,926 | 7,743,926 |
| II. Egresos Presupuestarios | 2,448,000 | 679,815 | 679,815 |
| 3. Egresos del Gobierno de la Entidad Federativa | - | - | - |
| 4. Egresos del Sector Paraestatal | 2,448,000 | 679,815 | 679,815 |
| III. Balance Presupuestario (Superávit o Déficit) (III= I - II) | - | 7,064,111 | 7,064,111 |

| Concepto | Estimado/Aprobado | Devengado | Recaudado/Pagado |
|--|-------------------|------------------|------------------|
| III. Balance presupuestario (Superávit o Déficit) | - | 7,064,111 | 7,064,111 |
| IV. Intereses, Comisiones y Gastos de la Deuda | - | - | - |
| V. Balance Primario (Superávit o Déficit) (V= III + IV) | - | 7,064,111 | 7,064,111 |

| Concepto | Estimado/Aprobado | Devengado | Recaudado/Pagado |
|------------------------------------|-------------------|-----------|------------------|
| A. Financiamiento | - | - | - |
| B. Amortización de la deuda | - | - | - |
| C. Financiamiento Neto | - | - | - |



Anexos

PRIMER INFORME DE CUENTA PÚBLICA
REGIMEN ESTATAL DE PROTECCION SOCIAL EN SALUD
DE MORELOS EN LIQUIDACIÓN
ENERO - MARZO | 2024

Informe de Cuenta Pública
Tomo 7 (Parte 6 de 7): Entidades Paraestatales
Cuernavaca, Morelos a 30 de abril de 2024



<http://morelos.gob.mx>



Gobierno Estado de Morelos



@GobiernoMorelos