



MORELOS

INFORME DE CUENTA PÚBLICA PRIMER TRIMESTRE 2024



CONSOLIDACIÓN DE LAS ENTIDADES PARAESTATALES / TOMO 7

Parte 4 de 7



MORELOS

CONSOLIDACIÓN ENTIDADES PARAESTATALES (Parte 4 de 7)






MORELOS

Índice

Información Financiera de las entidades paraestatales y fideicomisos no empresariales y no financieros:

➤ Fideicomiso Ejecutivo del Fondo de Competitividad y Promoción del Empleo.	1
➤ Fideicomiso Fondo Desarrollo Empresarial y Promoción de la Inversión.	81
➤ Fideicomiso Lago de Tequesquitengo.	153
➤ Fideicomiso Museo Morelense de Arte Contemporáneo.	221
➤ Fideicomiso Parque Científico y Tecnológico Morelos.	291
➤ Fideicomiso Turismo Morelos.	355
➤ Hospital del Niño Morelense.	411



MORELOS

Fideicomiso Ejecutivo del Fondo de Competitividad y Promoción del Empleo

PRIMER INFORME DE CUENTA PÚBLICA
ENTIDADES PARAESTATALES
ENERO - MARZO

2024



Introducción

PRIMER INFORME DE CUENTA PÚBLICA | 2024
FIDEICOMISO EJECUTIVO DEL FONDO DE COMPETITIVIDAD Y
PROMOCIÓN DEL EMPLEO No. 10864 |
ENERO - MARZO

Introducción

FIDECOMP decide adoptar e implementar los postulados básicos de la Contabilidad Gubernamental a partir del ejercicio 2011 en cumplimiento con los artículos séptimo y cuarto transitorio de la Ley de Contabilidad Gubernamental a efecto de construir junto con los elementos técnicos y normativos que el Consejo Nacional de Armonización Contable (CONAC), la matriz de conversión que permita estar en posibilidad de cumplir con la emisión de información contable y presupuestaria en forma periódica bajo las clasificaciones administrativas, económica, funcional y programática a más tardar el 31 de diciembre de 2012.

La parte relevante de la nueva contabilidad gubernamental es el DEVENGO CONTABLE. Los registros contables de los entes públicos se llevarán con base acumulativa. El ingreso devengado, es el momento contable que se realiza cuando existe jurídicamente el derecho de cobro de impuestos, derechos, productos, aprovechamientos y otros ingresos por parte de los entes públicos. El gasto devengado, es el momento contable que refleja el reconocimiento de una obligación de pago a favor de terceros por la recepción de conformidad de bienes, servicios y obra pública contratados; así como de las obligaciones que derivan de tratados, leyes, decretos, resoluciones y sentencias definitivas.

En el caso de FIDECOMP, el efecto más importante resultado en la aplicación de esta nueva Ley, tiene que ver con el tratamiento de los recursos que se entregan a los distintos proponentes por la asignación autorizada de sus proyectos, sobre los cuales, el FIDECOMP está obligado a supervisar su correcto cumplimiento y aprobación, conforme a los contratos que al efecto se firman. Anteriormente, la entrega de dichos recursos se cargaba a resultados de manera directa y no se llevaba el control contable del devengo de los mismos. Ahora dichos recursos se controlan por proyecto, en una cuenta de balance como derechos por comprobar y en la medida que se cumple documental y físicamente con los contratos firmados, se van registrando en el estado de actividades como gasto real.



Información Contable

PRIMER INFORME DE CUENTA PÚBLICA | 2024
FIDEICOMISO EJECUTIVO DEL FONDO DE COMPETITIVIDAD Y
PROMOCIÓN DEL EMPLEO No. 10864
ENERO - MARZO

Concepto	2024	2023	Concepto	2024	2023
INGRESOS Y OTROS BENEFICIOS			GASTOS Y OTRAS PÉRDIDAS		
<i>Ingresos de Gestión</i>			<i>Gastos de Funcionamiento</i>		
Impuestos	-	-	Servicios Personales	1,107,321	1,088,860
Cuotas y Aportaciones de Seguridad Social	-	-	Materiales y Suministros	169,144	169,144
Contribuciones de Mejoras	-	-	Servicios Generales	9,805	5,673
Derechos	-	-		928,372	914,043
Productos	-	-	<i>Transferencias, Asignaciones, Subsidios y Otras Ayudas</i>		
Aprovechamientos	-	-	Transferencias Internas y Asignaciones al Sector Público	88,972,151	62,598,464
Ingresos por Venta de Bienes y Prestación de Servicios	-	-	Transferencias al Resto del Sector Público	23,931,061	21,499,591
			Subsidios y Subvenciones	65,041,090	41,098,873
<i>Participaciones, Aportaciones, Convenios, Incentivos Derivados de la Colaboración Fiscal, Fondos Distintos de Aportaciones, Transferencias, Asignaciones, Subsidios y Subvenciones, y Pensiones y Jubilaciones</i>	95,724,243	85,998,363	Ayudas Sociales	-	-
Participaciones, Aportaciones, Convenios, Incentivos Derivados de la Colaboración Fiscal y Fondos Distintos de Aportaciones	-	-	Pensiones y Jubilaciones	-	-
Transferencias, Asignaciones, Subsidios y Subvenciones, y Pensiones y Jubilaciones	95,724,243	85,998,363	Transferencias a Fideicomisos, Mandatos y Contratos Análogos	-	-
			Transferencias a la Seguridad Social	-	-
			Donativos	-	-
			Transferencias al Exterior	-	-
Otros Ingresos y Beneficios	9,703,954	8,358,564	<i>Participaciones y Aportaciones</i>		
Ingresos Financieros			Participaciones	-	-
Incremento por Variación de Inventarios	9,424,801	7,452,595	Aportaciones	-	-
Disminución del Exceso de Estimaciones por Pérdida o Deterioro u Obsolescencia	-	-	Convenios	-	-
Disminución del Exceso de Provisiones	-	-	<i>Intereses, Comisiones y Otros Gastos de la Deuda Pública</i>		
Otros Ingresos y Beneficios Varios	279,153	905,969	Intereses de la Deuda Pública	-	-
			Comisiones de la Deuda Pública	-	-
			Gastos de la Deuda Pública	-	-
			Costo por Coberturas	-	-
			Apoyos Financieros	-	-
Total de Ingresos y Otros Beneficios	105,428,197	94,356,927	<i>Otros Gastos y Pérdidas Extraordinarias</i>	22,120	24,969
			Estimaciones, Depreciaciones, Deterioros, Obsolescencia y Amortizaciones	22,120	24,969
			Provisiones	-	-
			Disminución de Inventarios	-	-
			Otros Gastos	-	-
			<i>Inversión Pública</i>		
			Inversión Pública no Capitalizable	-	-
			Total de Gastos y Otras Pérdidas	90,101,592	63,712,293
			Resultados del Ejercicio (Ahorro/Desahorro)	15,326,605	30,644,634

Bajo protesta de decir verdad declaramos que los Estados Financieros y sus notas, son razonablemente correctos y son responsabilidad del emisor.

CONCEPTO	Año		CONCEPTO	Año	
	2024	2023		2024	2023
ACTIVO			PASIVO		
Activo Circulante			Pasivo Circulante		
Efectivo y Equivalentes	368,036,908	309,397,285	Cuentas por Pagar a Corto Plazo	197,972,438	41,769,271
Derechos a Recibir Efectivo o Equivalentes	119,469,156	101,980,173	Documentos por Pagar a Corto Plazo	-	-
Derechos a Recibir Bienes o Servicios	278,770,340	73,321,603	Porción a Corto Plazo de la Deuda Pública a Largo Plazo	-	-
Inventarios	-	-	Títulos y Valores a Corto Plazo	-	-
Almacenes	-	-	Pasivos Diferidos a Corto Plazo	-	-
Estimación por Pérdida o Deterioro de Activos Circulantes	-	-	Fondos y Bienes de Terceros en Garantía y/o Administración a Corto Plazo	-	-
Otros Activos Circulantes	32,016	32,016	Provisiones a Corto Plazo	-	-
Total de Activos Circulantes	766,308,420	484,731,077	Otros Pasivos a Corto Plazo	-	86,455
			Total de Pasivos Circulantes	197,972,438	41,855,726
Activo No Circulante			Pasivo No Circulante		
Inversiones Financieras a Largo Plazo	-	-	Cuentas por Pagar a Largo Plazo	-	-
Derechos a Recibir Efectivo o Equivalentes a Largo Plazo	-	-	Documentos por Pagar a Largo Plazo	-	-
Bienes Inmuebles, Infraestructura y Construcciones en Proceso	350,000	350,000	Deuda Pública a Largo Plazo	-	-
Bienes Muebles	452,204	442,459	Pasivos Diferidos a Largo Plazo	-	-
Activos Intangibles	22,078	6,410	Fondos y Bienes de Terceros en Garantía y/o en Administración a Largo Plazo	-	-
Depreciación, Deterioro y Amortización Acumulada de Bienes	(565,211)	(471,834)	Provisiones a Largo Plazo	-	-
Activos Diferidos	-	-	Total de Pasivos No Circulantes	-	-
Estimación por Pérdida o Deterioro de Activos no Circulantes	-	-	Total del Pasivo	197,972,438	41,855,726
Otros Activos no Circulantes	96,400	96,400	HACIENDA PÚBLICA / PATRIMONIO		
Total de Activos No Circulantes	355,471	423,435	Hacienda Pública / Patrimonio Contribuido	35,593,726	35,593,726
Total del Activo	766,663,891	485,154,512	Aportaciones	35,386,998	35,386,998
			Donaciones de Capital	206,728	206,728
			Actualización de la Hacienda Pública / Patrimonio	-	-
			Hacienda Pública / Patrimonio Generado	533,097,727	407,705,060
			Resultados del Ejercicio (Ahorro / Desahorro)	15,326,605	30,644,634
			Resultados de Ejercicios Anteriores	784,609,434	643,985,193
			Revalúos	-	-
			Reservas	-	-
			Rectificaciones de Resultados de Ejercicios Anteriores	(266,838,312)	(266,924,767)
			Exceso o Insuficiencia en la Actualización de la Hacienda Pública / Patrimonio	-	-
			Resultado por Posición Monetaria	-	-
			Resultado por Tenencia de Activos no Monetarios	-	-
			Total Hacienda Pública / Patrimonio	568,691,453	443,298,786
			Total del Pasivo y Hacienda Pública / Patrimonio	766,663,891	485,154,512

Bajo protesta de decir verdad declaramos que los Estados Financieros y sus notas, son razonablemente correctos y son responsabilidad del emisor.

CONCEPTO	31 de marzo 2024	31 de diciembre 2023	CONCEPTO	31 de marzo 2024	31 de diciembre 2023
ACTIVO			PASIVO		
Activo Circulante			Activo Circulante		
Efectivo y Equivalentes	368,036,908	340,592,685	Cuentas por Pagar a Corto Plazo	197,972,438	221,560,332
Efectivo	-	-	Servicios Personales por Pagar a Corto Plazo	-	-
Bancos/Tesorería	14,232	14,247	Proveedores por Pagar a Corto Plazo	20,459	18,499
Bancos/Dependencias y Otros	-	-	Contratistas por Obras Públicas por Pagar a Corto Plazo	-	-
Inversiones Temporales (Hasta 3 meses)	368,022,676	340,578,438	Participaciones y Aportaciones por Pagar a Corto Plazo	-	-
Fondos con Afectación Específica	-	-	Transferencias Otorgadas por Pagar a Corto Plazo	6,417,493	-
Depósitos de Fondos de Terceros en Garantía y/o Admón.	-	-	Int., Comisiones y Otros Gastos de la Deuda Púb., por Pagar a Corto Plazo	-	-
Otros Efectivos y Equivalentes	-	-	Retenciones y Contribuciones por Pagar a Corto Plazo	17,886	69,991
			Devoluciones de la Ley de Ingresos por Pagar a Corto Plazo	-	-
Derechos a Recibir Efectivo o Equivalentes	119,469,156	119,471,200	Otras Cuentas por Pagar a Corto Plazo	191,516,600	221,471,842
Inversiones Financieras de Corto Plazo	-	-	Documentos por Pagar a Corto Plazo	-	-
Cuentas por Cobrar a Corto Plazo	119,463,736	119,463,736	Documentos Comerciales por Pagar a Corto Plazo	-	-
Deudores Diversos por Cobrar a Corto Plazo	-	7,464	Documentos con Contratistas por Obras Púb. por Pagar a Corto Plazo	-	-
Ingresos por Recuperar a Corto Plazo	-	-	Otros Documentos por Pagar a Corto Plazo	-	-
Deudores por Anticipos de la Tesorería a Corto Plazo	5,420	-	Porción a Corto Plazo de la Deuda Pública a Largo Plazo	-	-
Préstamos Otorgados a Corto Plazo	-	-	Porción a Corto Plazo de la Deuda Pública	-	-
Otros Derechos a Recibir Efectivo o Equiv. a Corto Plazo	-	-	Porción a Corto Plazo de Arrendamiento Financiero	-	-
Derechos a Recibir Bienes o Servicios	278,770,340	314,451,687	Títulos y Valores a Corto Plazo	-	-
Ant. a Proveedores por Adq. de Bienes y Prest. de Serv. a Corto Plazo	-	-	Pasivos Diferidos a Corto Plazo	-	-
Ant. a Proveedores por Adq. de Bienes Inm. y Muebles a Corto Plazo	-	-	Ingresos Cobrados por Adelantado a Corto Plazo	-	-
Ant. a Proveedores por Adq. de Bienes Intangibles a Corto Plazo	-	-	Intereses Cobrados por Adelantado a Corto Plazo	-	-
Anticipo a Contratistas por Obras Públicas a Corto Plazo	-	-	Otros Pasivos Diferidos a Corto Plazo	-	-
Otros Derechos a Recibir Bienes o Servicios a Corto Plazo	278,770,340	314,451,687	Fondos y Bienes de Terceros en Garantía y/o Admón. a C. P.	-	-
Inventarios	-	-	Fondos en Garantía a Corto Plazo	-	-
Inventario de Mercancías para Venta	-	-	Fondos en Administración a Corto Plazo	-	-
Inventario de Mercancías Terminadas	-	-	Fondos Contingentes a Corto Plazo	-	-
Inventario de Mercancías en Proceso de Elaboración	-	-	Fondos de Fideicomisos, Mandatos y Contratos Análogos a Corto Plazo	-	-
Inventario de Materias Primas, Mat. y Suministros para Producción	-	-	Otros Fondos de Terceros en Garantía y/o Administración a Corto Plazo	-	-
Bienes en Tránsito	-	-	Valores y Bienes en Garantía a Corto Plazo	-	-
Almacenes	-	-	Provisiones a Corto Plazo	-	-
Estimación por Pérdida o Deterioro de Activos Circulantes	-	-	Provisión para Demandas y Juicios a Corto Plazo	-	-
Est. para Ctas. Incobrables por Derechos a Recibir Efectivo o Equiv.	-	-	Provisión para Contingencias a Corto Plazo	-	-
Estimación por Deterioro de Inventarios	-	-	Otras Provisiones a Corto Plazo	-	-
Otros Activos Circulantes	32,016	32,016	Otros Pasivos a Corto Plazo	-	-
Valores en Garantía	32,016	32,016	Ingresos por Clasificar	-	-
Bienes en Garantía (excluye depósitos de fondos)	-	-	Recaudación por Participar	-	-
Bienes Deriv. de Embargos, Decom., Aseguramientos y Dación en Pago	-	-	Otros Pasivos Circulantes	-	-
Adquisición con Fondos de Terceros	-	-			
Total de Activos Circulantes	766,308,420	774,547,588	Total de Pasivos Circulantes	197,972,438	221,560,332

CONCEPTO	31 de marzo 2024	31 de diciembre 2023	CONCEPTO	31 de marzo 2024	31 de diciembre 2023
Activo No Circulante			Pasivo No Circulante		
Inversiones Financieras a Largo Plazo	-	-	Cuentas por Pagar a Largo Plazo	-	-
Derechos a Recibir Efectivo o Equivalentes a Largo Plazo	-	-	Documentos por Pagar a Largo Plazo	-	-
Bienes Inmuebles, Infraestructura y Const. en Proceso	350,000	350,000	Deuda Pública a Largo Plazo	-	-
Bienes Muebles	452,204	452,204	Pasivos Diferidos a Largo Plazo	-	-
Activos Intangibles	22,078	22,078	Fdos. y Bienes de Terceros en Garantía y/o en Admón. a L.P.	-	-
Depreciación, Deterioro y Amortización Acumulada de Bienes	(565,211)	(543,091)	Provisiones a Largo Plazo	-	-
Activos Diferidos	-	-	Total de Pasivos No Circulantes	-	-
Estimación por Pérdida o Deterioro de Activos no Circulantes	-	-	Total del Pasivo	197,972,438	221,560,332
Otros Activos no Circulantes	96,400	96,400			
Total de Activos No Circulantes	355,471	377,591	HACIENDA PÚBLICA / PATRIMONIO		
Total del Activo	766,663,891	774,925,179	Hacienda Pública / Patrimonio Contribuido	35,593,726	35,593,726
			Aportaciones	35,386,998	35,386,998
			Donaciones de Capital	206,728	206,728
			Actualización de la Hacienda Pública / Patrimonio	-	-
			Hacienda Pública / Patrimonio Generado	533,097,727	517,771,121
			Resultados del Ejercicio (Ahorro / Desahorro)	15,326,605	140,624,240
			Resultados de Ejercicios Anteriores	784,609,434	643,985,193
			Revalúos	-	-
			Reservas	-	-
			Rectificaciones de Resultados de Ejercicios Anteriores	(266,838,312)	(266,838,312)
			Exceso o Insuficiencia en la Actualización de la Hacienda Pública / Patrimonio	-	-
			Resultado por Posición Monetaria	-	-
			Resultado por Tenencia de Activos no Monetarios	-	-
			Total Hacienda Pública / Patrimonio	568,691,453	553,364,847
			Total del Pasivo y Hacienda Pública / Patrimonio	766,663,891	774,925,179

Bajo protesta de decir verdad declaramos que los Estados Financieros y sus notas, son razonablemente correctos y son responsabilidad del emisor.

Concepto	Origen	Aplicación	Concepto	Origen	Aplicación
ACTIVO	35,705,511	27,444,223	PASIVO	-	23,587,894
Activo Circulante	35,683,391	27,444,223	Pasivo Circulante	-	23,587,894
Efectivo y Equivalentes	-	27,444,223	Cuentas por Pagar a Corto Plazo	-	23,587,894
Derechos a Recibir Efectivo o Equivalentes	2,044	-	Documentos por Pagar a Corto Plazo	-	-
Derechos a Recibir Bienes o Servicios	35,681,347	-	Porción a Corto Plazo de la Deuda Pública a Largo Plazo	-	-
Inventarios	-	-	Títulos y Valores a Corto Plazo	-	-
Almacenes	-	-	Pasivos Diferidos a Corto Plazo	-	-
Estimación por Pérdida o Deterioro de Activos Circulantes	-	-	Fdos. y Bienes de Terceros en Garantía y/o Admón. a C. P.	-	-
Otros Activos Circulantes	-	-	Provisiones a Corto Plazo	-	-
Activo No Circulante	22,120	-	Otros Pasivos a Corto Plazo	-	-
Inversiones Financieras a Largo Plazo	-	-	Pasivo No Circulante	-	-
Derechos a Recibir Efectivo o Equivalentes a Largo Plazo	-	-	Cuentas por Pagar a Largo Plazo	-	-
Bienes Inmuebles, Infraestructura y Constr. en Proceso	-	-	Documentos por Pagar a Largo Plazo	-	-
Bienes Muebles	-	-	Deuda Pública a Largo Plazo	-	-
Activos Intangibles	-	-	Pasivos Diferidos a Largo Plazo	-	-
Depreciación, Deterioro y Amort. Acumulada de Bienes	22,120	-	Fdos. y Bienes de Terceros en Garantía y/o Admón. a L. P.	-	-
Activos Diferidos	-	-	Provisiones a Largo Plazo	-	-
Est. por Pérdida o Deterioro de Activos no Circulantes	-	-	HACIENDA PÚBLICA / PATRIMONIO	140,624,241	125,297,635
Otros Activos no Circulantes	-	-	<i>Hacienda Pública / Patrimonio Contribuido</i>	-	-
			Aportaciones	-	-
			Donaciones de Capital	-	-
			Actualización de la Hacienda Pública / Patrimonio	-	-
			Hacienda Pública / Patrimonio Generado	140,624,241	125,297,635
			Resultados del Ejercicio (Ahorro / Desahorro)	-	125,297,635
			Resultados de Ejercicios Anteriores	140,624,241	-
			Revalúos	-	-
			Reservas	-	-
			Rectificaciones de Resultados de Ejercicios Anteriores	-	-
			Exceso o Insuficiencia en la Actualización de la Hacienda Pública / Patrimonio	-	-
			Resultado por Posición Monetaria	-	-
			Resultado por Tenencia de Activos no Monetarios	-	-

Bajo protesta de decir verdad declaramos que los Estados Financieros y sus notas, son razonablemente correctos y son responsabilidad del emisor.

Primer Informe de Cuenta Pública
FIDEICOMISO EJECUTIVO DEL FONDO DE COMPETITIVIDAD Y PROMOCIÓN DEL EMPLEO 10864
 Estado Analítico del Activo
 Del 1 de enero al 31 de marzo de 2024
 (Cifras en Pesos)

Concepto	Saldo Inicial 1	Cargos del Periodo 2	Abonos del Periodo 3	Saldo Final 4 = (1 + 2 - 3)	Variación del Periodo (4 - 1)
ACTIVO	774,925,179	393,343,277	401,604,565	766,663,891	(8,261,288)
<i>Activo Circulante</i>	<i>774,547,588</i>	<i>393,343,277</i>	<i>401,582,445</i>	<i>766,308,420</i>	<i>(8,239,168)</i>
Efectivo y Equivalentes	340,592,685	286,963,613	259,519,390	368,036,908	27,444,223
Derechos a Recibir Efectivo o Equivalentes	119,471,200	77,019,922	77,021,966	119,469,156	(2,044)
Derechos a Recibir Bienes o Servicios	314,451,687	29,359,742	65,041,089	278,770,340	(35,681,347)
Inventarios	-	-	-	-	-
Almacenes	-	-	-	-	-
Estimación por Pérdida o Deterioro de Activos Circulantes	-	-	-	-	-
Otros Activos Circulantes	32,016	-	-	32,016	-
Activo No Circulante	377,591	-	22,120	355,471	(22,120)
Inversiones Financieras a Largo Plazo	-	-	-	-	-
Derechos a Recibir Efectivo o Equivalentes a Largo Plazo	-	-	-	-	-
Bienes Inmuebles, Infraestructura y Constr. en Proceso	350,000	-	-	350,000	-
Bienes Muebles	452,204	-	-	452,204	-
Activos Intangibles	22,078	-	-	22,078	-
Depreciación, Deterioro y Amort. Acumulada de Bienes	(543,091)	-	22,120	(565,211)	(22,120)
Activos Diferidos	-	-	-	-	-
Est. por Pérdida o Deterioro de Activos no Circulantes	-	-	-	-	-
Otros Activos no Circulantes	96,400	-	-	96,400	-

Bajo protesta de decir verdad declaramos que los Estados Financieros y sus notas, son razonablemente correctos y son responsabilidad del emisor.

Primer Informe de Cuenta Pública
FIDEICOMISO EJECUTIVO DEL FONDO DE COMPETITIVIDAD Y PROMOCIÓN DEL EMPLEO 10864
 Estado Analítico de la Deuda y Otros Pasivos
 Del 1 de enero al 31 de marzo de 2024
 (Cifras en Pesos)



Denominación de las Deudas	Moneda de Contratación	Institución o País Acreedor	Saldo Inicial del Periodo	Saldo Final del Periodo
DEUDA PÚBLICA				
Corto Plazo				
Deuda Interna	Pesos		-	-
Instituciones de Crédito			-	-
Títulos y Valores			-	-
Arrendamientos Financieros			-	-
Deuda Externa	Pesos		-	-
Organismos Financieros Internacionales			-	-
Deuda Bilateral			-	-
Títulos y Valores			-	-
Arrendamientos Financieros			-	-
<i>Subtotal a Corto Plazo</i>			-	-
Largo Plazo				
Deuda Interna	Pesos		-	-
Instituciones de Crédito			-	-
Títulos y Valores			-	-
Arrendamientos Financieros			-	-
Deuda Externa	Pesos		-	-
Organismos Financieros Internacionales			-	-
Deuda Bilateral			-	-
Títulos y Valores			-	-
Arrendamientos Financieros			-	-
<i>Subtotal a Largo Plazo</i>			-	-
Otros Pasivos			221,560,332	197,972,438
Total Deuda y Otros Pasivos			221,560,332	197,972,438

Bajo protesta de decir verdad declaramos que los Estados Financieros y sus notas, son razonablemente correctos y son responsabilidad del emisor.



Primer Informe de Cuenta Pública
FIDEICOMISO EJECUTIVO DEL FONDO DE COMPETITIVIDAD Y PROMOCIÓN DEL EMPLEO 10864
 Informe Analítico de la Deuda Pública y Otros Pasivos - LDF
 Del 1 de enero al 31 de marzo de 2024
 (Cifras en Pesos)

Denominación de la Deuda Pública y Otros Pasivos	Saldo al 31 de Diciembre de 2023	Disposiciones del Periodo	Amortizaciones del Periodo	Revaluaciones, Reclasificaciones y Otros Ajustes	Saldo Final del Periodo	Pago de Intereses del Periodo	Pago de Comisiones y demás costos asociados durante el Periodo
Deuda Pública	-	-	-	-	-	-	-
Corto Plazo	-	-	-	-	-	-	-
<i>Instituciones de Crédito</i>	-	-	-	-	-	-	-
<i>Títulos y Valores</i>	-	-	-	-	-	-	-
<i>Arrendamientos Financieros</i>	-	-	-	-	-	-	-
Largo Plazo	-	-	-	-	-	-	-
<i>Instituciones de Crédito</i>	-	-	-	-	-	-	-
<i>Títulos y Valores</i>	-	-	-	-	-	-	-
<i>Arrendamientos Financieros</i>	-	-	-	-	-	-	-
Otros Pasivos	221,560,332	-	-	-	197,972,438	-	-
Total de la Deuda Pública y Otros Pasivos	221,560,332	-	-	-	197,972,438	-	-
Deuda Contingente¹ (Informativo)							
Deuda Contingente 1	-	-	-	-	-	-	-
Deuda Contingente 2	-	-	-	-	-	-	-
Deuda Contingente xx	-	-	-	-	-	-	-
Valor de Instrumentos Bono Cupón Cero²							
Instrumento Bono Cupón Cero 1	-	-	-	-	-	-	-
Instrumento Bono Cupón Cero 2	-	-	-	-	-	-	-
Instrumento Bono Cupón Cero 3	-	-	-	-	-	-	-

1 Se refiere a cualquier Financiamiento sin fuente o garantía de pago definida, que sea asumida de manera solidaria o subsidiaria por las Entidades Federativas con sus Municipios, organismos descentralizados y empresas de participación estatal mayoritaria y fideicomisos, locales o municipales, y por los Municipios con sus respectivos organismos descentralizados y empresas de participación municipal mayoritaria.

2 Se refiere al valor del Bono Cupón Cero que respalda el pago de los créditos asociados al mismo (Activo).

Obligaciones a Corto Plazo	Monto Contratado	Plazo Pactado	Tasa de Interés	Comisiones y Costos Relacionados	Tasa Efectiva
Obligaciones a Corto Plazo (Informativo)					
Crédito 1	-	-	-	-	-
Crédito 2	-	-	-	-	-
Crédito xx	-	-	-	-	-

Bajo protesta de decir verdad declaramos que los Estados Financieros y sus notas, son razonablemente correctos y son responsabilidad del emisor.

Denominación de las Obligaciones Diferentes de Financiamiento	Fecha del Contrato	Fecha de inicio de operación del proyecto	Fecha de vencimiento	Monto de la inversión pactado	Plazo pactado	Monto promedio mensual del pago de la contraprestación	Monto promedio mensual del pago correspondiente al pago de inversión	Monto pagado de la inversión al 31 de marzo de 2024	Monto pagado de la inversión actualizado al 31 de marzo de 2024	Saldo pendiente por pagar de la inversión al 31 de marzo de 2024
Asociaciones Público Privadas (APP's)				-		-		-	-	-
APP 1				-		-		-	-	-
APP 2				-		-		-	-	-
APP 3				-		-		-	-	-
APP xx				-		-		-	-	-
Otros Instrumentos				-		-		-	-	-
Otro Instrumento 1				-		-		-	-	-
Otro Instrumento 2				-		-		-	-	-
Otro Instrumento 3				-		-		-	-	-
Otro Instrumento xx				-		-		-	-	-
Total de Obligaciones Diferentes de Financiamiento				-		-		-	-	-

NO APLICA

Bajo protesta de decir verdad declaramos que los Estados Financieros y sus notas, son razonablemente correctos y son responsabilidad del emisor.



Primer Informe de Cuenta Pública
FIDEICOMISO EJECUTIVO DEL FONDO DE COMPETITIVIDAD Y PROMOCIÓN DEL EMPLEO 10864
 Estado de Variación en la Hacienda Pública
 Del 1 de enero al 31 de marzo de 2024
 (Cifras en Pesos)

Concepto	Hacienda Pública/Patrimonio Contribuido	Hacienda Pública/Patrimonio Generado de Ejercicios Anteriores	Hacienda Pública/Patrimonio Generado del Ejercicio	Exceso o Insuficiencia en la Actualización de la Hacienda Pública / Patrimonio	TOTAL
Hacienda Pública / Patrimonio Contribuido Neto de 2023	35,593,726	-	-	-	35,593,726
Aportaciones	35,386,998	-	-	-	35,386,998
Donaciones de Capital	206,728	-	-	-	206,728
Actualización de la Hacienda Pública / Patrimonio	-	-	-	-	-
Hacienda Pública / Patrimonio Generado Neto de 2023	-	377,146,881	140,624,240	-	517,771,121
Resultados del Ejercicio (Ahorro / Desahorro)	-	-	140,624,240	-	140,624,240
Resultados de Ejercicios Anteriores	-	643,985,193	-	-	643,985,193
Revalúos	-	-	-	-	-
Reservas	-	-	-	-	-
Rectificaciones de Resultados de Ejercicios Anteriores	-	(266,838,312)	-	-	(266,838,312)
Exceso o Insuficiencia en la Actualización de la Hacienda Pública / Patrimonio Neto de 2023	-	-	-	-	-
Resultado por Posición Monetaria	-	-	-	-	-
Resultado por Tenencia de Activos no Monetarios	-	-	-	-	-
Hacienda Pública / Patrimonio Neto Final de 2023	35,593,726	377,146,881	140,624,240	-	553,364,847
Cambios en la Hacienda Pública / Patrimonio Contribuido Neto de 2024	-	-	-	-	-
Aportaciones	-	-	-	-	-
Donaciones de Capital	-	-	-	-	-
Actualización de la Hacienda Pública / Patrimonio	-	-	-	-	-
Variaciones de la Hacienda Pública / Patrimonio Generado Neto de 2024	-	140,624,241	(125,297,635)	-	15,326,606
Resultados del Ejercicio (Ahorro / Desahorro)	-	-	15,326,605	-	15,326,605
Resultados de Ejercicios Anteriores	-	140,624,241	(140,624,240)	-	1
Revalúos	-	-	-	-	-
Reservas	-	-	-	-	-
Rectificaciones de Resultados de Ejercicios Anteriores	-	-	-	-	-
Cambios en el Exceso o Insuficiencia en la Actualización de la Hacienda Pública / Patrimonio Neto de 2024	-	-	-	-	-
Resultado por Posición Monetaria	-	-	-	-	-
Resultado por Tenencia de Activos no Monetarios	-	-	-	-	-
Hacienda Pública / Patrimonio Neto Final de 2024	35,593,726	517,771,122	15,326,605	-	568,691,453

Bajo protesta de decir verdad declaramos que los Estados Financieros y sus notas, son razonablemente correctos y son responsabilidad del emisor.

Concepto		2023	2024	2023
Flujos de Efectivo de las Actividades de Operación				
Origen		94,356,927	105,428,197	48,689,609
Impuestos		-	-	-
Cuotas y Aportaciones de Seguridad Social		-	-	-
Contribuciones de Mejoras		-	-	48,689,609
Derechos		-	-	-
Productos		-	-	-
Aprovechamientos		-	-	-
Ingresos por Venta de Bienes y Prestación de Servicios		-	-	-
Participaciones, Aportaciones, Convenios, Incentivos Derivados de la Colaboración Fiscal y Fondos Distintos de Aportaciones		-	-	-
Transferencias, Asignaciones, Subsidios y Subvenciones, y Pensiones y Jubilaciones		85,998,363	95,724,243	20,168,740
Otros Orígenes de Operación		8,358,564	9,703,954	-
Aplicación		63,712,293	90,101,592	28,520,869
Servicios Personales		169,144	169,144	-
Materiales y Suministros		5,673	9,805	-
Servicios Generales		914,043	928,372	-
Transf. Internas y Asignaciones al Sector Público		21,499,591	23,931,061	-
Transferencias al resto del Sector Público		-	-	-
Subsidios y Subvenciones		41,098,873	65,041,090	-
Ayudas Sociales		-	-	-
Pensiones y Jubilaciones		-	-	-
Transf. a Fideicomisos, Mandatos y Contratos Análogos		-	-	-
Transferencias a la Seguridad Social		-	-	-
Donativos		-	-	-
Transferencias al Exterior		-	-	-
Participaciones		-	-	-
Aportaciones		-	-	-
Convenios		-	-	-
Otras Aplicaciones de Operación		24,969	22,120	-
Flujos Netos de Efectivo por Actividades de Operación		30,644,634	15,326,605	258,583,911
Flujos de Efectivo de las Actividades de Inversión				
Origen				
Bienes Inmuebles, Infraestructura y Construcciones en Proceso		-	-	-
Bienes Muebles		-	-	-
Otros Orígenes de Inversión		-	-	48,689,609
Aplicación				
Bienes Inmuebles, Infraestructura y Construcciones en Proceso		-	-	-
Bienes Muebles		-	-	-
Otras Aplicaciones de Inversión		-	23,565,774	28,520,869
Flujos Netos de Efectivo por Actividades de Inversión		85,998,363	12,117,618	20,168,740
Flujo de Efectivo de las Actividades de Financiamiento				
Origen				
Endeudamiento Neto		63,712,293	90,101,592	-
Interno		169,144	169,144	-
Externo		5,673	9,805	-
Otros Orígenes de Financiamiento		914,043	928,372	-
Aplicación				
Servicios de la Deuda		41,098,873	65,041,090	-
Interno		-	-	-
Externo		-	-	-
Otras Aplicaciones de Financiamiento		-	-	-
Flujos Netos de Efectivo por Actividades de Financiamiento		41,098,873	65,041,090	50,813,374
Incremento/Disminución Neta en el Efectivo y Equivalentes al Efectivo		24,969	22,120	50,813,374
Efectivo y Equivalentes al Efectivo al Inicio del Ejercicio		30,644,634	15,326,605	258,583,911
Efectivo y Equivalentes al Efectivo al Final del Ejercicio				309,397,285

Bajo protesta de decir verdad declaramos que los Estados Financieros y sus notas, son razonablemente correctos y son responsabilidad del emisor.

Informe de Pasivos Contingentes

NO APLICA

**FIDEICOMISO EJECUTIVO DEL FONDO DE COMPETITIVIDAD
Y PROMOCIÓN DEL EMPLEO (FIDECOMP)
NOTAS A LOS ESTADOS FINANCIEROS
AL 31 DE MARZO DE 2024**

I. Notas de Desglose- Se amplía la información de los saldos de las cuentas, requiriéndose el desglose de las cuentas específicas de determinados rubros.

A) Notas al Estado de Situación Financiera

Activo

Las cuentas bancarias, tanto de cheques como de inversión, corresponden a la institución financiera Banco Interacciones, S.A., Institución de Banca Múltiple, en lo sucesivo Interacciones, quien, a su vez, es la fiduciaria. **Durante el mes de julio de 2018 se fusionaron Banco Mercantil del Norte, S.A., Institución de Banca Múltiple, en lo sucesivo Banorte, con Interacciones siendo Banorte la fusionante y desaparece Interacciones como fusionada.**

Debido a la fusión antes mencionada, con Banorte, al cierre del mes se tiene una diferencia por aclarar del traspaso de saldo inicial de Interacciones a Banorte por \$7,982. En consecuencia, el saldo de inversiones conforme a los registros contables no ha podido ser conciliado contra la información de Banorte.

Los saldos mostrados, a la fecha de los estados financieros, muestran los siguientes saldos:

- a) La cuenta No. 300165034 de Banco Interacciones SA muestra un saldo de **\$0**.
- b) La cuenta No. 300165034 de Banco Banorte SA muestra un saldo de **\$ 9,689**.
- c) La cuenta No. 1243078339 de Banco Banorte SA muestra un saldo de **\$4,544**.
- d) El saldo en la cuenta de Inversiones en Valores de Inmediata Realización Cta Inv. 00543460598 asciende a **\$ 251,105,717**
- e) El saldo en la cuenta de Inversiones en Valores de Inmediata Realización Cta. Inv. 1243078339 asciende a **\$116,916,959**

Nota 2 – Derechos a recibir Efectivo o Equivalentes, el saldo al cierre del mes en curso es de **\$119,463,736** el cual está integrado de la siguiente forma:

	mar-24
1122-91 Transferencias Internas y Asignaciones al Sector Público	\$ -
2013 Producción y Comercialización del Sirope Agave	863,736
2018 Fortalecimiento y Servicios del Parque Científico y Tecnológico de Morelos	4,000,000
2019 Desarrollo de Proveedores para el Acopio, Beneficio y Comercialización de Arroz Morelos	7,600,000
2019 Programa Impulso Económico a Sectores	107,000,000
Total Cuentas por Cobrar a Corto Plazo	\$ 119,463,736

- a) Las Cuentas por Cobrar a Corto Plazo, representan los adeudos de la Secretaría de Hacienda, el cual será conciliado con la Dirección General de Contabilidad de la Coordinación de Programación y Presupuesto de esa Secretaría, véase detalle en la **Nota 9**.
- b) Derivado del acuerdo 02/6^a de la novena sesión ordinaria del 24 de junio de 2013, se registra el reintegro del Programa "Parque de la Salud", por un monto de \$7,500,000 que corresponde al 50% del monto aprobado de dicho proyecto.

El reintegro solicitado al proponente es en especie, según acuerdo 16/9^a de la novena sesión ordinaria del 11 de septiembre de 2013.

El 3 de agosto de 2016, en el acuerdo 02/2^a de la segunda sesión extraordinaria, el comité técnico aprueba la cancelación del reintegro que se menciona en el primer párrafo de este inciso.

Con fecha 31 de octubre de 2016, se cancela el movimiento contable de la póliza D00074 del 31 de agosto de 2016, que hace referencia al párrafo anterior, dejando registrado en deudores los \$7,500,000, hasta que el proponente presente la documentación solicitada en dicho acuerdo.

En noviembre 2023, se comprueba este proyecto y se realiza el registro correspondiente del saldo, contando con un avalúo Comercial con no. de expediente 665-11/2023, así mismo por observación de la auditoría externa de 2022.

Lo anterior, en seguimiento a los acuerdo 06/4 ordinaria/11-04-18, 05/7 ordinaria/11-07-18, 03/8 ordinaria/08-08-18, 17/10 ordinaria/14-10-19 y 3/4 ordinaria/12-04-2022

- c) Con fecha 19 de marzo de 2013, se firmó el convenio de colaboración con la empresa "Industria Destiladora de Miacatlán SA de CV"., en la cláusula segunda se especifica que el proponente se compromete a realizar el reintegro del 30% del recurso aprobado para dicho proyecto "Producción y Comercialización del SIROPE agave", que asciende a la cantidad de \$863,736, dicha cantidad será reintegrada en tres exhibiciones, la primera por \$215,934, la segunda por 302,307.60 y la tercera por \$345,494.40, por lo que se procede a su registro contable.

- d) En el acuerdo de la sesión ordinaria 03/9ª ordinaria/12-09-2018, los miembros del Comité Técnico rechazan la solicitud del proyecto “Fortalecimiento y Servicios del Parque Científico y Tecnológico Morelos” por lo que aprueban no condonar el reintegro de recursos al FIDECOMP y, en consecuencia, el proyecto citado deberá reintegrar los \$4,000,000, ya que no podrán considerarse como subsidio.
- e) Mediante acuerdo 03/7ª ordinaria/08-07-19, el comité técnico aprobó el proyecto 2019 Desarrollo de proveedores para el acopio, beneficio y comercialización de arroz Morelos para 1500 Tn por \$8,250,000. En el convenio de colaboración firmado el 29 de agosto de 2019, se estipula en la cláusula quinta la “devolución de los recursos”, los cuales, serán reintegrados en su totalidad por el proponente en un plazo de 12 meses a partir de la primera ministración de recursos, así mismo se establece que para garantizar los recursos entregados, el proponente otorgará las garantías suficientes para el cumplimiento del pago, así mismo en la cláusula sexta “garantías”, el proponente se compromete a garantizar los recursos recibidos con la suscripción de 2 pagarés a título personal cada uno por el importe de \$5,000,000.00, cada uno con la firma de su respectivo deudor solidario.

El 11 de agosto de 2020 en el acuerdo 05/08 de la octava sesión ordinaria, los integrantes del comité autorizan por unanimidad de votos el diferimiento en el pago del recurso otorgado, recorriéndolo de septiembre 2020 a marzo 2021.

Acuerdo 09/04ª sesión ordinaria/13-04-2021, los miembros de comité técnico autorizan la ampliación por un periodo máximo de doce meses improrrogables, del pago al FIDECOMP por la cantidad de los \$8,250,000, por lo cual solicitan al proponente presentar un esquema de pago contemplando parcialidades previas al cumplimiento del término autorizado; además solicitan exhibir y formalizar con el FIDECOMP una garantía prendaria.

El 04 de mayo de 2021 se reciben dos depósitos, uno por \$23,340.39 por concepto de intereses y el otro por \$ 250,000, que corresponde abono al capital.

El 29 de octubre de 2021 se recibe un depósito, por \$100,000 que corresponde abono al capital.

El 30 de noviembre de 2021 se recibe un depósito, por \$150,000 que corresponde abono al capital.

El 11 de marzo de 2022 se recibe un depósito, por \$50,000 que corresponde abono al capital.

El 05 de mayo de 2022 se recibe un depósito, por \$50,000 que corresponde abono al capital.

El 27 de mayo de 2022 se recibe un depósito, por \$25,000 que corresponde abono al capital.

El 01 de junio de 2022 se recibe un depósito, por \$25,000 que corresponde abono al capital.

- f) Se registran los siguientes proyectos, los cuáles constituyen un fondo de garantía que será devuelto con sus respectivos rendimientos al FIDECOMP:
- 2019 Programa para la renovación de Unidades de Transporte Público con o sin itinerario Fijo en el Estado de Morelos, por \$5,000,000
 - 2019 Programa impulso económico a sectores estratégicos por \$20,000,000

2019 Programa para la renovación de Unidades de Transporte Público con o sin itinerario Fijo en el Estado de Morelos:

- Quedó aprobado por el comité técnico mediante acuerdo 02/06^a de la sexta sesión extraordinaria del 21 de noviembre de 2019, el importe entregado deberá constituir un fondo de garantía que será devuelto al patrimonio del FIDECOMP en la cantidad que resulte del saldo no ejercido como garantía más los intereses correspondientes, de acuerdo al programa de ejecución aprobado.
- El 20 mayo 2022 reintegran el capital por los \$5,000,000 al FIDECOMP.

2019 Programa impulso económico a sectores estratégicos:

- Quedó aprobado por el comité técnico mediante acuerdo 03/06^a de la sexta sesión extraordinaria del 21 de noviembre de 2019, el importe entregado deberá constituir un fondo de garantía que será devuelto al patrimonio del FIDECOMP en la cantidad que resulte del saldo no ejercido como garantía más los intereses correspondientes, de acuerdo con el programa de ejecución aprobado.
- En acuerdo 02/01^a sesión extraordinaria/19-04-2021, el comité técnico autoriza la ampliación de recursos por la cantidad de \$10,000,000 y que sumados a los \$20,000,000 otorgados con anterioridad suman \$30,000,000, monto que sigue formando como fondo de garantía, y el cual será devuelto ya sea en su totalidad o bien el remanente no afectado, con sus respectivos rendimientos financieros al FIDECOMP, de acuerdo con el programa de ejecución. El 19 de mayo de 2021, se realiza la transferencia de recursos por los \$10,000,000
- En acuerdo 06/08^a sesión ordinaria/10-08-2021, por mayoría de votos, el Comité Técnico autoriza ampliación de recursos por \$12,000,000, que sumados a los \$30,000,000 otorgados con anterioridad suman \$42,000,000, monto que sigue formando como fondo de garantía, y el cual será devuelto ya sea en su totalidad o bien el remanente no afectado, con sus respectivos rendimientos financieros al FIDECOMP, de acuerdo con el programa de ejecución. El 22 de septiembre de 2021, se realiza la transferencia de recursos por los \$12,000,000
- En acuerdo 06/01^a sesión ordinaria/ 11-01-2022, el comité técnico autoriza la ampliación de recursos por la cantidad de \$20,000,000 y que sumados a los \$42,000,000 otorgados con anterioridad suman \$62,000,000, monto que sigue formando como fondo de garantía, y el cual será devuelto ya sea en su totalidad o bien el remanente no afectado, con sus respectivos rendimientos financieros al FIDECOMP, de acuerdo con el programa de ejecución. El 15 de marzo de 2022, se realiza la transferencia de recursos por los \$20,000,000.
- El 13 de enero de 2022, hay un depósito de \$8,276.66 por concepto de rendimientos.
- En acuerdo 02/03^a sesión Extraordinaria/ 24-05-2022, el comité técnico autoriza la ampliación de recursos por la cantidad de \$20,000,000 y que sumados a los \$62,000,000 otorgados con anterioridad suman \$82,000,000, monto que sigue formando como fondo de garantía, y el cual será devuelto ya sea en su totalidad o bien el remanente no afectado, con sus respectivos rendimientos financieros al FIDECOMP, de acuerdo con el programa de ejecución. El 12 de julio de 2022, se realiza la transferencia de recursos por los \$20,000,000.
- En acuerdo 05/02^a sesión ordinaria/ 14-02-2023, el comité técnico autoriza la ampliación de recursos por la cantidad de \$25,000,000 y que sumados a los \$82,000,000 otorgados con anterioridad suman \$107,000,000, monto que sigue formando como fondo de garantía, y el cual será devuelto ya sea en su totalidad o bien el remanente no afectado, con sus respectivos rendimientos financieros al

FIDECOMP, de acuerdo con el programa de ejecución. El 26 de abril de 2023, se realiza la transferencia de recursos por los \$25,000,000.

- g) En el rubro de **Deudores Diversos por Cobrar a Corto Plazo**, es de \$0 se encuentra registrado:

\$7,464 a Banco Mercantil del Norte, S.A.; que corresponde a la retención de ISR., con el acuerdo 12/11 ordinaria / 14-11-2023, los miembros del comité técnico autorizan por unanimidad de votos la solicitud del reintegro por parte del banco, con apego al artículo 54 de la Ley de Impuesto Sobre la Renta.

El importe de \$7,464, fue reintegrado por el Banorte el 23 de febrero de 2024.

- h) El saldo en el rubro de **Deudores por Anticipos de la Tesorería a Corto Plazo**, es de \$0; que corresponden al fondo revolvente por gastar.

- i) Como se menciona en la **Nota 19 b)**, de acuerdo a la reforma a la **Norma y Metodología para la Determinación de los Momentos Contables de los Ingresos** publicada en el Diario Oficial de la Federación el 27 de septiembre de 2018, se establece que se deberá registrar el ingreso devengado y recaudado de forma simultánea a la percepción del recurso, excepto por las aportaciones y las resoluciones en firme. Fidecomp adopta esta nueva disposición normativa, a partir de abril de 2020 se comenzó a registrar, **de forma simultánea**, los dos momentos presupuestales del devengado y recaudado al momento efectivo del cobro. Por lo anterior en la información financiera ya no se mostrarán cuentas por cobrar. Sin embargo, FIDECOMP ha adoptado la política de llevar un control de los ingresos devengados, cobrados y por cobrar como se muestra en la **Nota 9** a sus estados financieros.

Nota 3 – Derechos a Recibir Bienes o Servicios

- a) El importe de **\$278,770,340** corresponde a los recursos ya sea entregados o por entregar a los distintos proponentes por la asignación autorizada de sus proyectos y que están pendientes de comprobar de conformidad a los convenios previamente firmados. Ver Cédula de Información de Proyectos Activos en 2024, 2023, 2022, 2018, 2017, 2015, 2014 y 2012, que forma parte de los presentes estados financieros.

SUBSIDIO Y APOYO A PROYECTOS POR COMPROBAR	
Proyecto PICCT 2012	255,577
Inst reac equ mod SARE Cof Tem	214,285
2017 Construcción de muro de contención en el Centro Logístico	573,760
2017 Rehabilitación del Centro Cultural Jardín Borda	5,002,565
2017 Construcción de Ciclovía Teopanzolco, segunda etapa	2,912,004
2018 Subsidios proyectos productivos Infraestructura, Equip, Maquin, Paquetes Tecnológicos Adquisición Ganado con o sin registro, en los Sectores: Agrícola, Pecuario y Acuícola Productores del Edo Mor (Ejerc 2017-2018)	935,000
2022 Orgullo-Morelos Comunidad digital de consumidores y vendedores	50,000
2022 Rehabilitación y modificaciones al mercado municipal Hermenegildo Galeana del municipio de Cuautla Morelos	1,118,717
2023 Desarrollo de Cadenas de valor alimentarias productivas y sostenibles para la internacionalización	596,000
2023 Proyecto demostrativo de 14 Sistemas Fotovoltaicos interconectados para escalar a su versión comercial al primer inversor fotovoltaico mexicano	1,650,801
2023 Rehabilitación de los edificios C-2 y C-3 del Centro Universitario Los Belenes para la vinculación de la UAEM en las actividades de fomento a la competitividad estatal	7,799,813
2023 Programa de Financiamiento para el Fortalecimiento de la Comercialización y Consolidación Económica de las Empresas y Productores del Sector Rural 2023	21,138,999
2023 Proyecto integral de actualización de los sistemas informáticos seguridad, y comunicación de fondo Morelos	9,086,826
2023 Sistema de control de propiedad para hoteles	638,371
2023 Equipamiento para modernización y ampliación de la infraestructura del sistema LPR	31,876,000
2023 Reconstrucción del mercado Hermenegildo Galeana, de la ciudad de Cuautla, Morelos, etapa I	39,852,091
2023 Programa impulso de la certificación de los ingenieros civiles del Estado de Morelos	542,000
2023 Programa Aldeas digitales: fortalecimiento de 200 empresas en sus habilidades en la economía digital	1,069,056
2023 Reactivación Económica del municipio de Xochitepec a través de la rehabilitación del Cerrito del Reloj	2,313,667
2023 Programa de autoempleo para el incremento de la competitividad de las mujeres en el sector de la construcción en Morelos	3,194,136
2023 Reestructuración de las Cuatro Bóvedas del Mercado Adolfo López Mateos de Cuernavaca Morelos	113,363,813
2024 Festival Luces de Esperanza 2023 3ra Edición	300,700
2024 Cercado perimetral de 31 huertas de aguacate, para obtener la certificación e incrementar la competitividad de las unidades de	1,454,520
2024 Desarrollo de infraestructura en un camino de terracería, en zona con vocación de Parque industrial y Agroparque para el	16,401,206
2024 Rehabilitación y modificaciones al mercado municipal Lomas de la Selva del Municipio de Cuernavaca Morelos	10,202,235
2024 Fomento a la promoción turística y económica del estado a través del evento internacional Morelos open 2024	3,225,641
2024 Rehabilitación de activos del sistema de enfriamiento que opera y administra el Fideicomiso centro de congresos y convenciones Morelos	3,002,556
TOTAL SUBSIDIO Y APOYO A PROYECTOS POR COMPROBAR	278,770,340

- b) Asimismo, cuando no se ha fondeado totalmente el proyecto, el pasivo respectivo se reconoce de acuerdo al convenio aprobado por el Comité Técnico y se registra en la cuenta “**Otras cuentas por pagar a corto plazo**” que se presenta en el balance general dentro del pasivo circulante y que se explica en la Nota 7 inciso e).

Nota 4 – Otros Activos Circulantes

El importe **\$32,016** de ese rubro representa el depósito en garantía correspondiente al arrendamiento del inmueble dónde están ubicadas las oficinas del Fideicomiso.

Nota 5 – Bienes Muebles, Inmuebles e Intangibles

Bienes Inmuebles, Infraestructura y construcciones en proceso:	mar-24
Otros Bienes Inmuebles	350,000
Total Bienes Inmuebles	350,000
Depreciaciones:	
Depreciación Acumulada de Otros Bienes Inmuebles	179,388
Total depreciación acumulada	179,388
Valor neto en libros	
	170,612

Bienes Muebles:	mar-24
Muebles de Oficina y Estantería	82,814
Equipo de Cómputo y Tecnologías de la Información	272,770
Otros mobiliarios y equipos de	10,763
Equipos y Aparatos Audiovisuales	21,133
Otros Equipos de transporte	62,700
Equipos de Generación Eléctrica, Aparatos y Accesorios Eléctricos	2,024
Total Bienes Muebles:	452,204
Depreciaciones:	
Depreciación Acumulada de Mobiliario y Equipo de Administración	310,692
Depreciación Acumulada de Equipo de Transporte	57,476
Total depreciación acumulada	368,168

Activos Intangibles:	mar-24
Software	22,077
Total	22,077
Amortizaciones:	
Amortizaciones	17,656
Total amortización acumulada	17,656
Valor neto en libros	
	4,421

- a) A continuación, se detallan los bienes propiedad del FIDECOMP y está integrado de la siguiente forma:

ESCRITORIO MUEBLE LUCERNA	942.50
SILLON OPERATIVOS NEGROS MESH KB-2 MOD 4503	1,335.52
ESCRITORIO SECRETARIAL	3,500.00
ESCRITORIO SECRETARIAL	3,500.00
ESCRITORIO SECRETARIAL	3,500.00
MESA DE JUNTAS REDONDA 6 PERSONAS	3,696.00
SILLAS PARA MESA DE JUNTAS	600.00
SILLA PARA MESA DE JUNTAS	600.00
SILLA PARA MESA DE JUNTAS	600.00
SILLA PARA MESA DE JUNTAS	600.00
SILLA PARA MESA DE JUNTAS	600.00
SILLA PARA MESA DE JUNTAS	600.00
SILLA PARA MESA DE JUNTAS	600.00
SILLA PARA MESA DE JUNTAS	600.00
SALA PARA RECIBIDOR	3,904.00
MESA ESPECIAL PARA MAQUINA PR100	6,032.00
ESTANTE 102X50X2013 MARCAPMSTEELE	3,268.30
ESTANTE 102X50X2013 MARCAPMSTEELE	3,268.30
ESTANTE 102X50X2013 MARCAPMSTEELE	3,268.30
ESTANTE 102X50X2013 MARCAPMSTEELE	3,268.30
ESCRITORIO EN L HAVANO	3,231.90
ESCRITORIO DIRECTIVO WENGUE	10,399.00
ESCRITORIO EN L SPORT	3,199.00
SILLA SECRETARIAL INDONESIA	1,449.00
ARCHIVERO 2GAV NGO TEXTURIZADO	1,699.00
SILLON	2,052.20
SILLON	2,052.20
SILLON	2,052.20
SILLON	2,052.20
ESTANTE 5 NIVELES LAMINADO	1,949.00
ESTANTE 5 NIVELES LAMINADO	1,949.00
ESTANTE 5 NIVELES LAMINADO	1,949.00
ESTANTE 5 NIVELES LAMINADO	1,949.00
ESTANTE 5 NIVELES LAMINADO	1,949.00
Muebles de oficina y estantería	82,814.92

COMPUTADORA PORTATIL	9,499.82
TARJETA DE RED USB	517.50
COMPUTADORA HP PAVILION S5625 LA	10,999.02
ESCANER HP SCANJET G4050	3,297.04
HP PAVILIAN TOUCH 20-F391LA	9,999.00
HP PAVILION TOUCH 20-F391LA	9,999.00
IMPRESORA BROTHER MONO HL 1112, MOUSE (4)	1,165.00
DESKTOP ACER AC22-760 F 1580948	13,999.00
LAPTOP ASUS X555QG-XX068T	12,499.00
IMAC	34,999.00
DESKTOP HP AIO- 24-XA111LA	17,998.85
MULTIFUNCIONAL EPSON L3110	4,749.00
LAPTOP	26,117.40
LAPTOP HUAWEI MATEBOOK 200224	18,999.00
COMPUTADORA DESKTOP ASUS AIO	15,999.00
LAPTOP HUAWEI MATEBOOK	13,999.00
COMPUTADORA ALL IN ONE HP 24	23,887.00
COMPUTADORA ALL IN ONE HP 24	23,887.00
LAPTOP LENOVO IDEAPAD 5-15ITL05 15.6 FULL HD / F 9	20,160.00
Equipo de cómputo y de tecnología de la información	272,769.63
ENCARGALODADORA 3:1 GBC	2,110.34
HC-500 ENFRIADOR CALENTADOR DE AGUA	2,853.60
HORNO 1.4	1,738.09
FRIGOBAR 4PGE	3,350.29
CAFETERA FABERWARE	710.99
Otros mobiliarios y equipos de administración	10,763.31
GRABADORA DIGITAL SONY ICDP620	1,633.81
VIDEOPROYECTOR EPSON U42	19,499.00
Equipos y aparatos audiovisuales	21,132.81
MATIZ CHEVROLET MOD.2014 S.KL8MJ6A00EC012597	62,700.00
Otros Equipos de Transporte	62,700.00
CARGADOR PILAS RECARGABLES	2,024.00
Equipos de Generación Eléctrica, Aparatos y Accesorios Eléctricos	2,024.00
BIENES MUEBLES	452,204.68

- b) Se levanta acta circunstanciada N° **DG/FIDECOMP/07/13** con fecha 07 de agosto de 2013, para hacer constar **la entrega voluntaria de bienes muebles** por parte del proponente **Maquiladora Generando el Bien Común**, y que pasaran a resguardo de la Dirección General del Fideicomiso Ejecutivo del Fondo de Competitividad y Promoción del Empleo los cuales forman parte de la siguiente integración y se desglosan en relación anterior:
- c) En el caso de que el costo unitario de adquisición sea menor a 35 días de salario mínimo general vigente en el Distrito Federal, podrán registrarse contablemente como un gasto, y si el costo unitario de adquisición sea igual o superior a 35 días de salario mínimo general vigente en el Distrito Federal, se registrarán contablemente como un aumento en el activo. Esto de acuerdo a las reglas específicas del registro y valoración del patrimonio de la CONAC, publicadas en el Diario Oficial de la Federación el 13 de diciembre de 2011.

El 27 de diciembre de 2017 se reforma el costo unitario de adquisición de los bienes muebles e intangibles a que se hace mención en el párrafo anterior y ahora el costo unitario de adquisición, cuando sea menor a 70 veces el valor diario de la UMA (Unidad de Medida Actualizada), podrán registrarse contablemente como un gasto y serán sujetos a los controles correspondientes.

Derivado del párrafo que antecede, las siguientes adquisiciones, fueron registradas como gasto y no como activo fijo, por lo que se relaciona en este rubro solo como dato informativo y control de la existencia de dicho bien:

ESCRITORIO SECRETARIAL EN L	1,949.00
SILLA PIEL GRIS NY (IMITACIÓN)	1,099.00
CAFETERA	429.00
TV SAMSUNG 22 HD	0.01
TECLADO USB P/COMPUTADORA	202.00
TECLADO USB P/COMPUTADORA	202.00
BOCINAS MULTIMEDIA USB PLANA	199.00
VENTILADOR TORRE C/CONTROL	1,021.97
VENTILADOR TORRE	1,138.00
VENTILADOR DE PISO	449.00
NO BREAK 900 VA	1,447.00
NO BREAK 900 VA	1,447.00
REGULADOR	330.60
REGULADOR	330.60
MULTIFUNCIONAL	0.03
MULTIFUNCIONAL	0.03
TELÉFONO INALAMBRICO	1,044.00
SILLA EJECUTIVA NY	924.50
SILLA EJECUTIVA NY	1,849.00
VENTILADOR TORRE COLOR NEGRO	2,399.00
VENTILADOR TORRE COLOR NEGRO	2,399.00
VENTILADOR TORRE COLOR NEGRO	2,399.00
VENTILADOR TORRE COLOR NEGRO	2,399.00
VENTILADOR TORRE COLOR NEGRO	2,399.00
DESPACHADOR DE AGUA PLATEADO	5,499.00

- d)** Con fecha 24 de diciembre de 2013, el FIDECOMP transfirió la cantidad de \$400,000 al proponente Asociación Civil de Ejecutivos en Relaciones Industriales del Estado de Morelos, A.C., para desarrollo del proyecto, recurso que se adquirió para la adquisición de 3 vehículos, derivado del incumplimiento parcial de las obligaciones, por parte del proponente, en relación con la comprobación de metas e impactos del proyecto propuesto en el mismo convenio, se acuerda por ambas partes, dar terminado de manera anticipada el convenio de colaboración de fecha 19 de diciembre de 2013, por lo que el proponente hace entrega física de los bienes muebles, así como copia simple de los comprobantes fiscales digitales de los mismos, así como facturas expedidas por el proponente a favor del Fideicomiso, con las especificaciones correspondientes de los vehículos:

F A-73 29/Enero/2018 Matiz Chevrolet Mod. 2014 S.KL8MJ6A05EC014331
F A-74 29/Enero/2018 Matiz Chevrolet Mod. 2014 S.KL8MJ6A00EC012597
F A-74 29/Enero/2018 Aveo Chevrolet Mod. 2014 S.3G1TA5AF9EL121414

El 20 de diciembre de 2022, el FIDECOMP emite una factura de ingresos a Seguros SURA S.A. de C.V., por concepto de indemnización pérdida total por colisión del automóvil matiz Chevrolet modelo: 2014 serie: KL8MJ6A05EC014331., por lo que se da de baja de los bienes en comodato.

- e) Software.-**
- Dos licencias Kaspersky antivirus y dos licencias de Office hogar 2010, por un valor de \$4,011, pesos. Adquiridas en el mes de abril y mayo 2012, respectivamente.
 - Se adquiere un antivirus en marzo 2020 por \$2,399.
 - El 22 de junio 2023 se adquiere un programa para la sistematización de la información de los proyectos del FIDECOMP, cabe mencionar que se realiza un primer pago como avance de desarrollo de appsheet por \$12,500.
 - El 05 de septiembre de 2023 del programa para la sistematización de la información de los proyectos del FIDECOMP se realiza el segundo y último pago complementario por \$2,999.
- f)** Con el acuerdo 22/4ta sesión ordinaria/22-04-2019, se autoriza dar de baja el mobiliario: Computadora portátil HP Pavilion 14-N037 por \$8,999.
- g)** Con el acuerdo 13/4ta sesión ordinaria/12-04-2022, se autoriza dar de baja el mobiliario: Lap Top IDEA PAT S340/15IIL Lenovo por \$26,117.50.
- h)** Derivado del acuerdo 13/8va sesión ordinaria / 09-08-2022, se autorizo dar de baja bienes por ser inservibles, la mayoría de bienes estaban totalmente depreciados a excepción de uno, del cual la diferencia por depreciar fue cargada a resultados a la cuenta contable 5518-01 "DISMINUCIÓN DE BIENES POR PÉRDIDA, OBSOLESCENCIA Y DETERIORO", para efectos informativos a continuación se detallan los bienes dados de baja:

Descripción	No. Serie	Marca	Modelo	Importe	% Dep Acum
Impresora a color laser jet	CNF984407M	HP	CM1017MFP	10,156.00	100%
Impresora laser	06Y8B8GG6A	SAMSUNG	SL-C410W/XA	2,499.00	100%
No break triplite 900va	2206hd0om7	TRIPP LITE	OMNI900LCD	2,199.00	100%
No break 900 va	12-1210197	KOBLENZ	9011 USB/R 1	4,341.00	100%
No break T1000 VA INT - / FAX55 MKIN 10 CONTACTOS	10BE180252	COMPLET	T1000	1,862.00	100%
Telefono inalambrico	S/N	PHILLIPS	CD186	869.00	100%
Telefono inalambrico	S/N	PHILLIPS	CD186	869.00	100%
Ventilador torre con control	S/N	LASKO	4820M	2,044.00	
Silla directiva respaldo medio negra con descansabrazos	S/N	ERGO	1558N	1,472.00	100%
				26,311.00	

- i) Derivado del acuerdo 09/10 sesión ordinaria /11-10-2022, se autorizó dar de baja bienes por ser inservibles, para efectos informativos a continuación se detallan:
- Librero de 5 repisas \$1,819
 - 1 SILLON OPERATIVOS NEGROS MESH KB-2 MOD 4503 \$1,336
 - 1 Mouse Laser inalámbrico 4000 FCC ID:C3k1383 Microsoft 1383
- j) Los porcentos aplicados para determinar el valor residual, así como para determinar la vida útil probable son como sigue:

<u>Rubro</u>	<u>% anual de depreciación</u>
Inmuebles	5.00%
Mobiliario y Equipo	10.00%
Equipo de Transporte	20.00%
Equipo de Cómputo	33.33%

La depreciación cargada a los resultados fue de \$ 22,120 al 31 de marzo de 2024 y \$ 96,226 al 31 de diciembre de 2023

Nota 6 – Otros Activos No Circulantes

Al cierre del mes en curso el saldo es **\$96,400**; el cual está integrado por los bienes en comodato se enuncian a continuación:

F A-75 29/Enero/2018 Aveo Chevrolet Mod. 2014 S.3G1TA5AF9EL121414 \$96,400
--

Pasivo

Nota 7 – Cuentas por Pagar a Corto Plazo

Al 31 de marzo de 2024 este rubro se integra de la siguiente manera:

Pasivo	mar-24
Servicios Personales por Pagar a Corto Plazo	-
Proveedores por Pagar a Corto Plazo	20,459
Transferencias Otorgadas por Pagar a Corto Plazo	6,417,492
Retenciones y Contribuciones a Pagar a Corto Plazo	17,886
Otras Cuentas por Pagar a Corto Plazo	191,516,600
Total	197,972,437

- a) Al cierre del mes en curso no existe adeudo alguno por el concepto de **Servicios Personales por Pagar a Corto Plazo**
- b) En el rubro de **Proveedores por Pagar a Corto Plazo** el saldo asciende a **\$20,459**.

Proveedores por Pagar a Corto Plazo	mar-24
Hernández Fonseca y Asociados S.C.	19,331
Impuesto sobre Erogaciones al Trabajo Personal Subordinado	1,128
Total	\$20,459

- c) El siguiente concepto corresponde a las **Transferencias Otorgadas por Pagar a Corto Plazo** el saldo asciende a **\$ 6,417,492.**, corresponden al 5% Fondo de Promoción e Impulso al Joven Emprendedor de febrero 2024 y al 20% Fideicomiso Fondo Desarrollo Empresarial Promoción de la Inversión de febrero 2024.

De conformidad con lo que establece el Artículo 26, Fracción II de la Ley de Desarrollo Económico Sustentable del Estado Libre y Soberano de Morelos, FIDECOMP debe aportar una cantidad cuyo monto no debe ser inferior al 20% de los recursos recaudados del Impuesto sobre Erogaciones por Remuneraciones al Trabajo Personal el ejercicio al **Fondo de Desarrollo Empresarial y Promoción de la Inversión (FIFODEPI)**.

En la Décima Segunda Sesión Ordinaria del 14 de diciembre de 2016, los miembros del Comité autorizan en términos de la Ley de Jóvenes Emprendedores del Estado de Morelos y su Reglamento, transferir, el 5% los recursos recaudados del Impuesto sobre Erogaciones por Remuneraciones al Trabajo Personal el ejercicio al **(FIFODEPI)**.

Conforme al Artículo 26 Fracción II de la Ley de Desarrollo Económico del Estado Libre y Soberano de Morelos, y por el acuerdo 05/11 de la décima primera sesión ordinaria del 10 de noviembre de 2020, los miembros del Comité Técnico autorizan por unanimidad de votos informar al FIFODEPI mediante oficio FIDECOMP/DG/396/2020 de fecha 17 de noviembre de 2020, de la reducción del presupuesto de ingresos 2020 (Tercer cuatrimestre) que se informa en **la Nota 9** último párrafo y que, en consecuencia, no se les transferirá lo correspondiente al Tercer cuatrimestre de 2020, así

de igual forma no se transferirá lo correspondiente al mismo período al Fondo de Promoción e Impulso al Joven Emprendedor.

De igual forma, como se explica en al **Nota 19**, FIDECOMP registra sus ingresos al momento en que son efectivamente cobrados, por lo que no se registra cuenta por cobrar por este concepto y, al mismo tiempo, tampoco se registran los pasivos a favor de FIFODEPI y Jóvenes Emprendedores ya que sus transferencias se les harán hasta el momento que FIDECOMP reciba sus participaciones.

- d) El siguiente concepto corresponde a las **Retenciones y Contribuciones por Pagar a Corto Plazo**; en el cual, el adeudo asciende a **\$17,886**; el cual está integrado de la siguiente manera:

Retenciones y Contribuciones por Pagar a Corto Plazo	mar-24
Cruz Vera Blanca Lidia	357
Sánchez Díaz Gabino	357
Vélez Fernández Ana María	357
Ramirez Bahena Cristina	443
Sanchez Salgado Erika Gabriela	357
De Los Angeles Diego Esquivel Carolina	357
Vazquez Flores Alejandro	243
Total ISR retenido por servicios profesionales	\$2,471

Flores Salinas Jorge Arturo	4,000
Total ISR retenido por arrendamiento	\$4,000

Pons Díaz de León Juan Diego	11,381
Total ISR retenido por asimilados a salarios	\$11,381

Retención 2 Al Millar para contraloria	34
Total Retención 2 Al Millar para contraloria	\$34
Gran Total Retenciones y Contribuciones por Pagar a Corto Plazo	\$17,886

- e) **Otras Cuentas por Pagar a Corto Plazo**, donde el adeudo asciende a **\$191,516,600**:

El cual está integrado por los proyectos autorizados que aún no se han pagado totalmente al beneficiario al cierre del mes en curso, a continuación, se detallan dichos proyectos:

SALDOS POR PAGAR DE PROYECTOS AUTORIZADOS	
2023 Desarrollo de Cadenas de valor alimentarias productivas y sostenibles para la internacionalización	336,000
2023 Proyecto demostrativo de 14 Sistemas Fotovoltaicos interconectados para escalar a su versión comercial al primer inversor fotovoltaico mexicano	729,978
2023 Rehabilitación de los edificios C-2 y C-3 del Centro Universitario Los Belenes para la vinculación de la UAEM en las actividades de fomento a la	5,521,140
2023 Proyecto integral de actualización de los sistemas informáticos seguridad, y comunicación de fondo Morelos	9,086,826
2023 Sistema de control de propiedad para hoteles	249,375
2023 Reconstrucción del mercado Hermenegildo Galeana, de la ciudad de Cuautla, Morelos, etapa I	29,082,117
2023 Programa Aldeas digitales: fortalecimiento de 200 empresas en sus habilidades en la economía digital	801,792
2023 Reactivación Económica del municipio de Xochitepec a través de la rehabilitación del Cerrito del Reloj	1,355,085
2023 Programa de autoempleo para el incremento de la competitividad de las mujeres en el sector de la construcción en Morelos	1,055,712
2023 Reestructuración de las Cuatro Bóvedas del Mercado Adolfo López Mateos de Cuernavaca Morelos	113,363,813
2024 Festival Luces de Esperanza 2023 3ra Edición	300,700
2024 Desarrollo de infraestructura en un camino de terracería, en zona con vocación de Parque industrial y Agroparque para el incremento de la competitividad en Morelos México Etapa I	16,401,206
2024 Rehabilitación y modificaciones al mercado municipal Lomas de la Selva del Municipio de Cuernavaca Morelos	8,743,503
2024 Fomento a la promoción turística y económica del estado a través del evento internacional Morelos open 2024	2,387,564
2024 Rehabilitación de activos del sistema de enfriamiento que opera y administra el Fideicomiso centro de congresos y convenciones Morelos	2,101,789
TOTAL SUBSIDIOS APORTACIONES Y PARTICIPACIONES POR PAGAR	\$ 191,516,600

Y el importe del fondo revolvente por reembolsar al cierre del mes es de \$0.

- f) Por último, en este rubro que corresponde a **Otros Pasivos a Corto Plazo**, donde el adeudo asciende a \$ 0.:

Ingresos por clasificar, se conforma por los depósitos no identificados, los cuáles hasta febrero 2021 estaban como partidas en conciliación y en marzo 2021 con póliza D00014, se registran en este rubro.

Los saldos mostrados, al 31 de octubre de 2023, eran los siguientes:

- La cuenta No. 300165034 de Banco Interacciones SA **\$1,853**: El 09/enero/2018 se recibe un depósito por \$1,853.
- La cuenta No. 300165034 de Banco Banorte SA **\$84,601**: 02/Agosto/2018 \$11,262, otro por \$19,267, 25/Abril/2019 por \$54,052, 14/Mayo/2019 \$15.08 y 11/Junio/2020 por \$6.35

Estos saldo anteriores, fueron registrados como rectificaciones de resultados de ejercicios anteriores en noviembre 2023, autorizado por el Comité Técnico y por observación de la auditoría externa de 2022.

B) Notas al Estado de Variaciones en la Hacienda Pública/Patrimonio

Nota 8 – La Hacienda Pública y Patrimonio Contribuido se integra como sigue:

<u>Patrimonio</u>	<u>mar-24</u>
Aportaciones	35,386,998
Donaciones de Capital	206,728
Resultado de Actividades del Ejercicio	15,326,606
Resultado de Ejercicios Anteriores	784,609,434
Rectificaciones de Resultados de Ejercicios Anteriores	(266,838,312)
Total	568,691,453

- Corresponde a la aportación inicial al FIDECOMP de parte de la Tesorería General de la Secretaría de Finanzas y Planeación del Gobierno del Estado de Morelos, derivada de la recaudación acumulada al 31 de mayo de 2007. **\$35,386,998**
- En el mes de agosto de 2014, se realiza donación de bienes muebles por parte de **Maquiladora Generando el Bien Común** por la cantidad de **\$47,628** mismos que forman parte de Patrimonio Contribuido.
- Como resultado de los cambios por la implementación de los postulados básicos de Contabilidad Gubernamental en el ejercicio 2011, así como de las correcciones derivadas de omisiones consecuentes en el registro de las provisiones de diversos ingresos y gastos por el ejercicio 2010, en el Estado de Variaciones en el Patrimonio, las cifras al 31 de diciembre del 2010, fueron adecuadas en su presentación a efectos de su comparabilidad.
- Reclasificaciones importantes que afectaron el patrimonio durante el ejercicio del 2011, provenientes de ejercicios anteriores:
 - Durante el mes de febrero, se realizó la reclasificación recomendada por Auditoría y autorizada por el comité técnico en sesión ordinaria en febrero de 2011; concerniente en la cancelación del saldo deudor del Banco Mercantil del Norte, S.A. en cantidad de **\$6,000**, proveniente de una bonificación de IVA de comisiones bancarias del ejercicio 2007, el cual, nunca se reintegró a la cuenta bancaria y del cual se ha manifestado por parte del Banco Mercantil del Norte, S.A. que tal saldo es irre recuperable, afectando así, el Patrimonio Generado del Ejercicio 2007 por esta cantidad.

- Durante el mes de Septiembre del ejercicio 2011, se realizó la reclasificación recomendada por la Comisaria Pública del FIDECOMP; concerniente al registro en resultados del ejercicio 2011 del Proyecto Modelo Estatal para la Calidad y Competitividad de las Organizaciones (PMCC), ya que este se autorizó en el ejercicio de 2010 y no se generó el pasivo correspondiente, por lo tanto se registra la reclasificación por \$1,445,920, afectando el Patrimonio Generado del Ejercicio 2010 por esta cantidad.
 - Con oficio SFP/2025-A/2011 de la Secretaría de Finanzas y Planeación del Estado de Morelos, de fecha 30 de diciembre de 2011, que fue presentado al “Comité” en Junio de 2012, se dan las razones y el fundamento para la reducción por \$188,025,803.45 que se hace a los recursos que tenía previstos entregar al FIDECOMP, correspondientes a los derechos de cobro de los meses de marzo a diciembre de 2011, que FIDECOMP tenía por concepto de la administración de los recursos que genera el Impuesto sobre Nómina en el Estado de Morelos, y que están a cargo de Tesorería General del Gobierno del Estado, dependiente de la Secretaría de Finanzas.
 - Con esos elementos, se reconoció al 31 de diciembre de 2011, la disminución por el no cobro de los derechos que sobre el Impuesto sobre Nóminas cobrado en el ejercicio 2011 tenía FIDECOMP; derivada de la reducción a los recursos presupuestados y comprometidos para FIDECOMP y que ascienden a **\$188,025,803.45** en la cuenta de “Estimaciones de cuentas incobrables por derechos a cobrar”. **A mayor abundancia, el Comité Técnico por unanimidad de votos aprobó la cancelación de la cuenta por cobrar de las aportaciones del 2% sobre nómina correspondientes al ejercicio 2011 por el monto de \$188,025,803.45 (Ciento ochenta y ocho millones veinticinco mil ochocientos tres pesos 45/100 M.N.), solicitando se vea reflejada en los estados financieros. En el acuerdo 11/8a Extraordinaria /03-09-12., es por ello que esta aprobación ya se vio reflejada en los Estados Financieros del mes de septiembre de 2012, fecha de aprobación de dicha la cancelación.**
- e) Consecuentemente con lo comentado anteriormente, en el ejercicio 2010, no se provisionaron ingresos por derechos de cobro por el Impuesto sobre Nómina de los meses de noviembre y diciembre de ese ejercicio por **\$30,706,098** así como gastos por transferencias a FIFODEPI pagadas en 2011 correspondientes a los meses de octubre, noviembre y diciembre de dicho ejercicio por un total de **\$10,874,505** En virtud de que los mismos no habían sido depositados en la cuenta de FIDECOMP. Dichos registros se efectuaron en el ejercicio 2011 como partidas extraordinarias afectando ejercicios anteriores.

Los estados financieros adjuntos reconocen dichos efectos de manera retroactiva, afectando el resultado del ejercicio en comento, solo para efectos de comparabilidad. Las cifras están expresadas a valor monetario constante en cada ejercicio.

- f) En la cuenta de rectificaciones de resultados de ejercicios anteriores se conforma como sigue:
- En enero 2019 en intereses sobre inversiones de ejercicios anteriores se registran \$81,013.46 por concepto de interés sobre inversiones de julio, septiembre, octubre, noviembre y diciembre de 2018, es registro extemporáneo por no contar con los estados de cuenta por parte del Banco.
 - En mayo 2019 en gastos de funcionamiento de ejercicios anteriores se registran \$596 por concepto de actualización y recargos del ISR septiembre 2018.

- En junio 2019, los miembros del Comité Técnico autorizan la cancelación de saldos por pagar de los ejercicios 2012,2016,2017, y 2018 al FIFODEPI (Acuerdo 9/6ta sesión ordinaria del 10 de junio de 2019).
- En junio 2021, en gastos de funcionamiento de ejercicios anteriores se registran \$1,571.22 por la corrección a póliza C00039 del 28/Feb/2021 factura WF-0207061212 y \$8,918.37 por corrección a la póliza C00040 del 28/Feb/2021 factura WF-0207061213
- En octubre 2021, en gastos de funcionamiento de ejercicios anteriores se registran \$12,500, por reintegro de la factura I 723 Evento sesión ordinaria Comité Técnico / Observación Comisaria Pública.
- En febrero 2022, en gastos de funcionamiento de ejercicios anteriores se registran \$6,033,500., por la duplicidad de comprobación en el proyecto 2020 Programa reactíate en Morelos Fondo Morelos (FOCIR), autorizado por el Comité Técnico mediante el acuerdo 05/02 de la segunda sesión ordinaria del 15 de febrero de 2022.
- En mayo 2022, en gastos de funcionamiento de ejercicios anteriores se registran \$7,200 del proyecto 2021 Programa de Apoyo al Empleo (PAE) 2021 Morelos y \$1,495 del proyecto 2021 Proyectos de Desarrollo Social para la Competitividad en el Estado 2021, por la duplicidad de comprobación y derivado de la devolución de recursos no ejercidos, autorizado por el Comité Técnico mediante el acuerdo 04 y 07 de la quinta sesión ordinaria del 11 de mayo de 2022.
- En agosto de 2022, derivado del “Proyecto en marcha con PNUD” autorizado por el Comité Técnico del FIDECOMP a través del acuerdo 04/11ª ordinaria del 11/noviembre/2019 por un monto aportado por el FIDECOMP DE \$1,548,242.00 y del cual ya estaba cerrada su comprobación en su totalidad, fueron devueltos un recurso no utilizado por \$13,836.10 el cual fue registrado en esta cuenta descrita por ser un recurso del año 2019.
- \$86,455, se conforma por depósitos no identificados, los cuáles hasta febrero 2021 estaban como partidas en conciliación y en marzo 2021 con póliza D00014, se registraron en el rubro de ingresos por clasificar. Estos saldos mostrados, al 31 de octubre de 2023, se detallan como sigue, ya que en noviembre 2023 fueron registrados como rectificaciones de resultados de ejercicios anteriores, autorizado por el Comité Técnico y por observación de la auditoría externa de 2022:

La cuenta No. 300165034 de Banco Interacciones SA **\$1,853**: El 09/enero/2018 se recibe un depósito por \$1,853.

La cuenta No. 300165034 de Banco Banorte SA **\$84,601**: 02/Agosto/2018 \$11,262, otro por \$19,267, 25/Abril/2019 por \$54,052,14/Mayo/2019 \$15.08 y 11/Junio/2020 por \$6.35

C) Notas al Estado de Actividades

Nota 9 – Transferencias y Asignaciones

Transferencias y Asignaciones	mar-24
Impuesto sobre Erogaciones por Remuneraciones al Trabajo Personal Subordinado	95,724,243

La cantidad de **\$95,724,243** corresponde a los ingresos efectivamente percibidos por concepto de derechos de cobro que han ingresado a FIDECOMP por concepto de la administración del 50% de los recursos que genera el Impuesto sobre Erogaciones por Remuneraciones al Trabajo Personal en el Estado de Morelos, con fundamento en la Ley General de Hacienda del Estado de Morelos en su Artículo 58-BIS-9; y que están a cargo de Tesorería General del Gobierno del Estado, dependiente de la Secretaría de Finanzas y Planeación.

Como se menciona en la **Nota 19 b)**, los ingresos devengados y recaudados se registrarán en forma simultánea al ser cobrados, de acuerdo a la nueva normatividad vigente de la CONAC.

Por lo anterior, a continuación, se muestra el desglose de los ingresos devengados, cobrados y por cobrar como siguen:

FIDEICOMISO EJECUTIVO DEL FONDO DE COMPETITIVIDAD Y PROMOCIÓN DEL EMPLEO
Información Nota 9, ingresos por recibir

	DEVENGADO		COBRADO		POR COBRAR
	IMPORTE	FECHA CFDI	IMPORTE	FECHA DE PAGO	POR COBRAR
2023					
DICIEMBRE 2022	25,202,570.00	30-dic-22	25,202,570.00	04-ene-23	-
ENERO 2023	37,311,308.50	09-feb-23	37,311,308.50	07-mar-23	-
FEBRERO 2023	23,484,484.00	07-mar-23	23,484,484.00	24-mar-23	-
MARZO 2023	22,962,051.50	12-abr-23	22,962,051.50	21-abr-23	-
ABRIL 2023	27,533,833.00	10-may-23	27,533,833.00	24-may-23	-
MAYO 2023	24,633,397.50	08-jun-23	24,633,397.50	28-jun-23	-
JUNIO 2023	34,411,194.00	07-jul-23	34,411,194.00	28-jul-23	-
JULIO 2023	25,858,397.50	04-ago-23	25,858,397.50	01-sep-23	-
AGOSTO 2023	24,191,899.50	08-sep-23	24,191,899.50	29-sep-23	-
SEPTIEMBRE 2023	25,813,847.50	09-oct-23	25,813,847.50	31-oct-23	-
OCTUBRE 2023	25,520,949.00	07-nov-23	25,520,949.00	01-dic-23	-
NOVIEMBRE 2023	24,144,416.50	05-dic-23	24,144,416.50	20-dic-23	-
DICIEMBRE 2023	28,143,929.50	29-dic-23			28,143,929.50
	<u>349,212,278.00</u>		<u>321,068,348.50</u>		<u>28,143,929.50</u>

Ingresos en estado de actividades del año

	DEVENGADO		COBRADO		POR COBRAR
	IMPORTE	FECHA CFDI	IMPORTE	FECHA DE PAGO	POR COBRAR
2024					
DICIEMBRE 2023	28,143,929.50	29-dic-23	28,143,929.50	16-ene-24	-
ENERO 2024	41,910,346.50	07-feb-24	41,910,346.50	05-mar-24	-
FEBRERO 2024	25,669,967.00	07-mar-24	25,669,967.00	27-mar-24	-
MARZO 2024	26,175,779.00	05-abr-24			26,175,779.00
ABRIL 2024					-
MAYO 2024					-
JUNIO 2024					-
JULIO 2024					-
AGOSTO 2024					-
SEPTIEMBRE 2024					-
OCTUBRE 2024					-

NOVIEMBRE 2024		-
DICIEMBRE 2024		-
	<u>121,900,022.00</u>	<u>95,724,243.00</u>
		<u>26,175,779.00</u>
	Ingresos en estado de actividades del año	

COMENTARIOS A LOS INGRESOS DE 2023:

- El 04 de enero de 2023, se recauda el ingreso correspondiente a diciembre 2022.
- El 07 de marzo de 2023, se recauda el ingreso correspondiente a enero 2023.
- El 24 de marzo de 2023, se recauda el ingreso correspondiente a febrero 2023.
- El 21 de abril de 2023, se recauda el ingreso correspondiente a marzo 2023.
- El 24 de mayo de 2023, se recauda el ingreso correspondiente a abril 2023.
- El 28 de junio de 2023, se recauda el ingreso correspondiente a mayo 2023.
- El 28 de julio de 2023, se recauda el ingreso correspondiente a junio 2023
- El 01 de septiembre de 2023, se recauda el ingreso correspondiente a julio 2023
- El 29 de septiembre de 2023, se recauda el ingreso correspondiente a agosto 2023
- El 31 de octubre de 2023, se recauda el ingreso correspondiente a septiembre 2023
- El 01 de diciembre de 2023, se recauda el ingreso correspondiente a octubre 2023
- El 20 de diciembre de 2023, se recauda el ingreso correspondiente a noviembre 2023
- El 16 de enero de 2024, se recauda el ingreso correspondiente a diciembre 2023

COMENTARIOS A LOS INGRESOS DE 2024:

- El 16 de enero de 2024, se recauda el ingreso correspondiente a diciembre 2023
- El 05 de marzo de 2024, se recauda el ingreso correspondiente a enero 2024
- El 27 de marzo de 2024, se recauda el ingreso correspondiente a febrero 2024.

Nota 10 – Ingresos financieros

Representan los intereses bancarios ganados por las inversiones en valores de los recursos del Fideicomiso y la cuenta de cheques, al cierre del mes en curso ascienden a **\$ 9,424,801** pesos.

Nota 11 – Otros Ingresos y Beneficios Varios

- Asimismo, en el ejercicio del 2024 el monto de reintegros de rendimientos por el periodo alcanza la cantidad de **\$279,153** pesos
- Y **\$0** que corresponde a redondeos en partidas.

Nota 12 – Reintegro de Proyectos Asignados

- Esta cuenta corresponde a las cantidades debidamente comprobadas de los distintos proyectos activos a la fecha de los presentes Estados Financieros (Ver “Estado de Proyectos” que contiene la información de Proyectos Activos de 2012 a 2024).
- Asimismo, en el ejercicio del 2024 el importe representado por economías reintegradas de los proyectos, asciende a la cantidad de **\$2,499,087** pesos.

Nota 13 – Gastos de funcionamiento

Servicios Personales	mar-24	dic-23
Remuneraciones al Personal de Carácter Permanente	0	0
Remuneraciones al Personal de Carácter Transitorio	169,144	676,577
Remuneraciones Adicionales y Especiales	0	0
Seguridad Social	0	0
Total	169,144	676,577

Materiales y Suministros	mar-24	dic-23
Materiales de Administración, Emisión de Documentos y Artículos Oficiales	7,147	35,734
Alimentos y utensilios	1,163	13,778
Materiales y Artículos de Construcción y de Reparación	0	948
Productos Químicos, Farmacéuticos y de Laboratorio	0	0
Combustibles, Lubricantes y Aditivos	1,495	3,787
Vestuario, Blancos, Prendas de Protección y Artículos Deportivos	0	0
Herramientas, Refacciones y Accesorios Menores	0	13,004
Total	9,805	67,251

Servicios Generales	mar-24	dic-23
Servicios Básicos	6,286	23,366
Servicios de Arrendamiento	76,913	283,333
Servicios Profesionales, Científicos y Técnicos y Otros Servicios	746,035	3,038,522
Servicios Financieros, Bancarios y Comerciales	79,237	295,620
Servicios de Instalación, Reparación, Mantenimiento y Conservación	11,032	36,354
Servicios de Comunicación Social y Publicidad	0	0
Servicios de Traslado y Viáticos	3,963	17,025
Servicios Oficiales	0	2,560
Otros Servicios Generales	4,906	204,099
Total	928,372	3,900,879

D) Notas al Estado de Flujos de Efectivo

Nota 14 - Efectivo y equivalentes

1. El análisis de los saldos inicial y final que figuran en la última parte del Estado de Flujos de Efectivo en la cuenta de efectivo y equivalentes es como sigue:

	mar-24	dic-23
Efectivos en caja	-	-
Bancos	14,232	14,247
Inversiones temporales	368,022,676	340,578,438
Total Efectivo y equivalentes	368,036,908	340,592,685

2. Conciliación de los Flujos de Efectivo Netos de las Actividades de Operación y la cuenta de Ahorro/Desahorro antes de Rubro Extraordinarios.

	2024
Ahorro/Desahorro antes de Rubros Extraordinarios	15,304,486
Depreciación	22,120
Amortización	
Incremento en las provisiones	23,587,894
Incremento en inversiones producido por revaluación	
Ganancia/pérdida en la venta de propiedad, plante y equipo	
Incremento en cuentas por cobrar	35,681,348
Partidas extraordinarias	(47,151,624)
Flujos netos de efectivo por actividades de operación	27,444,223

3. Conciliación entre los ingresos presupuestarios y contables, así como entre los egresos presupuestarios y gastos contables.

		2024
1. Ingresos Presupuestarios		\$76,997,861
2. más Ingresos contables no presupuestarios		28,430,336
Ingresos financieros	\$7,253.74	
Otros Ingresos y Beneficios Varios	\$279,153	
Recuperación de seguros	\$0	
Otros Ingresos contables no presupuestarios	\$28,143,930	
3. menos Ingresos presupuestarios no contables		0
4. Ingresos contables		\$105,428,197

		2024
1. Total de Egresos (Presupuestarios)		\$73,667,516
2. menos Egresos presupuestarios no contables		0
Mobiliario y Equipo de Administración	0	
Mobiliario y Equipo Educativo y Recreativo	0	
Equipo de Defensa y Seguridad	0	
Intangibles	0	
Otros gastos	\$0	
3. más Egresos contables no presupuestarios		16,434,075
Estimaciones, depreciaciones, deterioros, obsolescencia y amortización	\$22,120	
Otros gastos	\$16,411,955	
4. Total de Gasto Contable.		<u>\$90,101,591</u>

II. Notas de Memoria (Cuentas de orden)- Comprende todas aquellas que mantienen al día la memoria de las operaciones que no han sido realizadas, pero que podrían darse en un futuro; asimismo, indican si existen derechos u obligaciones de terceros en posesión del ente y, por lo mismo, no afectan las cifras mostradas en el Estado de Situación Financiera y solamente se incorporan con fines de recordatoria y de control.

Nota 15 – Cuentas de Orden Contables

- a) Las cuentas de orden se utilizan para registrar movimientos de valores que no afecten o modifiquen el balance del ente contable, sin embargo, su incorporación en libros es necesaria con fines de recordatorio contable, de control y en general sobre los aspectos administrativos, o bien para consignar sus derechos o responsabilidades contingentes que pueden o no presentarse en el futuro.

Las cuentas de orden contable Cartera de Proyectos Factibles / Proyectos factibles por fundear se integra de la siguiente manera:

NOMBRE DEL PROYECTO FACTIBLE	IMPORTE
Rehabilitación y recuperación del parque estatal urbano "barranca de Chapultepec"	16,231,767
Formación empresarial para el sector turístico 2024	3,200,000
Mejoramiento de la imagen urbana para incrementar las actividades turísticas y económicas del municipio de Tetecala	9,404,985
Parque Ecoaventura Tlayacapan Morelos	9,997,300
Programa de apoyo al Empleo (PAE) 2024 Morelos	11,500,000
Portafolio de proyectos para el Desarrollo Económico Energético del Estado de Morelos	6,100,000
Rehabilitación del Mercado Municipal de Jonacatepec de Leandro Valle para el Impulso Económico y Fomento a la Competitividad	1,905,995
TOTAL	58,340,047

III. Notas de Gestión Administrativa- Son todas aquellas que revelan el panorama general del medio económico en el que se desempeña el ente público, quién es, a que se dedica, etc. y tienen como objetivo proporcionar al lector un punto de partida para la interpretación de los estados financieros.

Nota 16 – Introducción, Autorización e Historia

Con fecha veintisiete de diciembre del año dos mil seis, se publicó en el Periódico Oficial "Tierra y Libertad" el Decreto número Ciento Treinta y Siete por el que se adiciona un Capítulo Séptimo Bis a la Ley General de Hacienda del Estado de Morelos, que se integra por los artículos 58 Bis-1, 58 Bis-2, 58 Bis-3, 58 Bis-4, 58 Bis-5, 58 Bis-6, 58 Bis-7, 58 Bis-8, 58 Bis-9 y 58 Bis-10, en el cual se establece el Impuesto Sobre Nóminas, actualmente del Impuesto Sobre Erogaciones por Remuneraciones al Trabajo Personal cuyo objeto es pago que en efectivo o en especie realicen las personas Jurídico-Individuales (físicas) o Jurídico-Colectivas (morales), en el Estado de Morelos, por concepto de remuneraciones al trabajo personal prestado bajo la subordinación de las mismas con carácter de patrón; asimismo se determina que los recursos que genere el del Impuesto Sobre Erogaciones por Remuneraciones al Trabajo Personal serán destinados para integrar el Fondo de Competitividad y Promoción del Empleo, que para la administración de dichos recursos se constituirá un fideicomiso ejecutivo, y para la aplicación y destino de los mismos se conformara un Comité Técnico. Fecha de creación del Ente. 07 de Julio del 2007. Principales cambios en su estructura. Inscripción al RFC el 18 de noviembre de 2010.

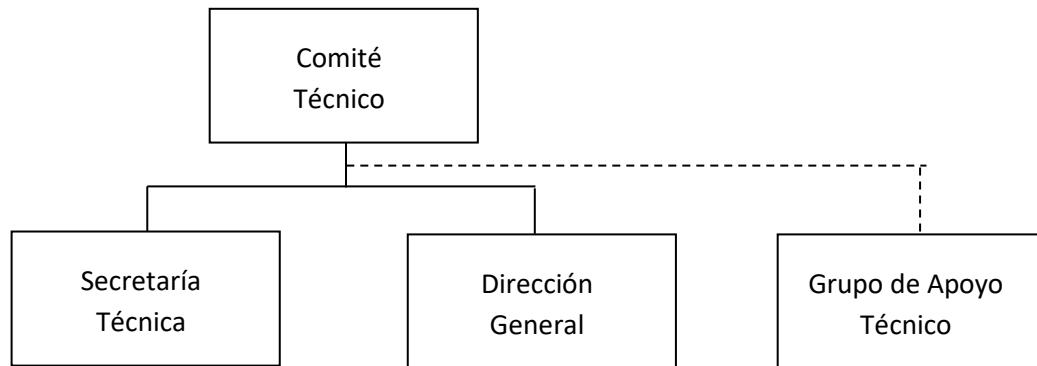
De conformidad con el artículo vigésimo primero de la ley de ingresos del Gobierno del Estado de Morelos para el ejercicio fiscal de 2012, publicada en el Periódico Oficial “Tierra y Libertad número 4940, de fecha 21 de diciembre de 2011, se reforma al artículo 58 BIS-9 de la Ley General de Hacienda del Estado de Morelos, para quedar como sigue: “Artículo 58 BIS-9.- Del total de recursos que genere el Impuesto Sobre Erogaciones por Remuneraciones al Trabajo Personal, se destinará un cincuenta para la integración del Fondo de Competitividad y Promoción del Empleo”. El Comité Técnico del Fideicomiso Fondo de Competitividad y Promoción del Empleo tiene como atribución específica, entre otras, la de autorizar los programas y proyectos relativos al incremento de la competitividad y promoción del empleo con el objeto de autorizar la aplicación y destino de los recursos que los integran, y se encuentra conformado de acuerdo a su Reglamento publicado en el Periódico Oficial “Tierra y Libertad” de fecha veintiocho de febrero de 2007.

Del ingreso que recibe el FIDECOMP del Impuesto Sobre Erogaciones por Remuneraciones al Trabajo Personal, destinará 20 % para el Fondo de Desarrollo Empresarial y Promoción de la Inversión (FIFODEPI) y el 5% para Fondo de Promoción e Impulso al “JOVEN EMPRENDEDOR”

Nota 17 – Organización, Régimen, Actividad y Objeto Social

- a) **Objeto Social.** La creación de un Fondo de Competitividad y Promoción del Empleo, el cual se integra con los recursos que obtiene el Gobierno del Estado de Morelos por concepto del cobro del Impuesto Sobre Erogaciones por Remuneraciones al Trabajo Personal, este fondo permite autorizar y financiar programas y proyectos estratégicos, regionales y sustentables que presentan las organizaciones públicas o privadas en un marco de transparencia, caracterizándose por su honestidad y compromiso social, el cual contribuye a incrementar la competitividad y generación de empleos, así como el desarrollo social.
- b) **Operación.** El fondo opera a través de un contrato de **fideicomiso público de Inversión y Administración** celebrado entre el Gobierno del Estado de Morelos y el Banco Interacciones, S.A ahora es Banorte Instituto de Banca Múltiple, número 10864. En términos de la Ley General de Títulos y Operaciones de Crédito, fundamento que da el tratamiento legal al Fideicomiso en sus artículos 381 al 394. Facultades de dominio. Las ejerce la Fiduciaria, conforme a la cláusula decima del contrato del fideicomiso No. 10864
- c) **Actividad.** Su principal actividad es la regulación y fomento federal del desarrollo económico.
- d) **Ejercicio Fiscal.** El Presupuesto autorizado para el ejercicio 2024 fue de \$ 338,708,641.
- e) **Régimen Fiscal.**
 - ✓ Su Régimen Jurídico corresponde al Título III de la Ley del Impuesto Sobre la Renta, del Régimen de las Personas Morales con Fines no Lucrativos.
- f) Las obligaciones a que está sujeto el Fideicomiso es a la presentación de las declaraciones mensuales para el pago de las retenciones del ISR por los pagos a personas físicas por honorarios, asimilados y renta.

g) Estructura Organizacional Básica.



h) Administración.

El Comité Técnico, es la máxima autoridad del Fideicomiso, de conformidad con el decreto número ciento treinta y siete, publicado en el Periódico Oficial “Tierra y Libertad” número 4501, de fecha 27 de diciembre de 2006, y con el reglamento del Comité Técnico del Fideicomiso Ejecutivo del Fondo de Competitividad y Promoción del Empleo (FIDECOMP), en su capítulo uno, artículo uno y dos publicado en el Periódico Oficial “Tierra y Libertad” número 4515, de fecha 28 de Febrero de 2007.

Nota 18 – Bases de Preparación de los Estados Financieros

Postulados básicos-

FIDECOMP decide adoptar e implementar los postulados básicos de la Contabilidad Gubernamental a partir del ejercicio 2011 en cumplimiento con los artículos séptimo y cuarto transitorio de la Ley de Contabilidad Gubernamental a efecto de construir junto con los elementos técnicos y normativos que el Consejo Nacional de Armonización Contable (CONAC), la matriz de conversión que permita estar en posibilidad de cumplir con la emisión de información contable y presupuestaria en forma periódica bajo las clasificaciones administrativas, económica, funcional y programática a más tardar el 31 de diciembre de 2012.

Nota 19 – Políticas de Contabilidad Significativa-

Ingresos:

- a) La parte relevante de la nueva contabilidad gubernamental es el **DEVENGO CONTABLE**. Los registros contables de los entes públicos se llevarán con base acumulativa. El ingreso devengado, es el momento contable que se realiza cuando existe jurídicamente el derecho de cobro de impuestos, derechos, productos, aprovechamientos y otros ingresos por parte de los entes públicos. El gasto devengado, es el momento contable que refleja el reconocimiento de una obligación de pago a favor de terceros por la recepción de conformidad de bienes, servicios y obra pública contratados; así como de las obligaciones que derivan de tratados, leyes, decretos, resoluciones y sentencias definitivas.

- b) No obstante lo señalado en el inciso anterior, en el Diario Oficial de la Federación del día 27 de septiembre de 2018, se publicaron **reformas a las Normas y Metodología para la Determinación de los Momentos Contables de los Ingresos**, en donde se señala que los **nuevos criterios de registro generales para el tratamiento de los momentos de los ingresos, tanto devengado como recaudado, ahora serán al momento de la percepción del recurso en ambos casos**. Es decir, se abandona el registro contable de los ingresos bajo el criterio de Devengado por lo que, también, ya no se registrarán los ingresos por percibir como cuentas por cobrar como se venía haciendo en el pasado. FIDECOMP adopta estos nuevos criterios a partir de sus estados financieros del mes de abril de 2020 y, en las notas a los mismos, revela cierta información sobre los ingresos pendientes de cobro.

Proyectos:

En el caso de FIDECOMP, el efecto más importante resultado en la aplicación de esta nueva Ley, tiene que ver con el tratamiento de los recursos que se entregan a los distintos proponentes por la asignación autorizada de sus proyectos, sobre los cuales, el FIDECOMP está obligado a supervisar su correcto cumplimiento y aprobación, conforme a los contratos que al efecto se firman. Anteriormente, la entrega de dichos recursos se cargaba a resultados de manera directa y no se llevaba el control contable del devengo de los mismos. Ahora dichos recursos se controlan por proyecto, en una cuenta de balance como derechos por comprobar y en la medida que se cumple documental y físicamente con los contratos firmados, se van registrando en el estado de actividades como gasto real.

Estas notas a los estados financieros forman parte integral de los mismos.

Primer Informe de Cuenta Pública
FIDEICOMISO EJECUTIVO DEL FONDO DE COMPETITIVIDAD Y PROMOCIÓN DEL EMPLEO 10864
 Conciliación entre los Ingresos Presupuestarios y Contables
 Del 1 de enero al 31 de marzo de 2024
 (Cifras en Pesos)



Concepto	2024
1. Total de Ingresos Presupuestarios	76,997,861
2. Más Ingresos Contables No Presupuestarios	28,430,336
2.1 Ingresos Financieros	-
2.2 Incremento por Variación de Inventarios	-
2.3 Disminución del Exceso de Estimaciones por Pérdida o Deterioro u Obsolescencia	-
2.4 Disminución del Exceso de Provisiones	-
2.5 Otros Ingresos y Beneficios Varios	286,406
2.6 Otros Ingresos Contables No Presupuestarios	28,143,930
3. Menos Ingresos Presupuestarios No Contables	-
3.1 Aprovechamientos Patrimoniales	-
3.2 Ingresos Derivados de Financiamientos	-
3.3 Otros Ingresos Presupuestarios No Contables	-
4. Total de Ingresos Contables	105,428,197

Primer Informe de Cuenta Pública
FIDEICOMISO EJECUTIVO DEL FONDO DE COMPETITIVIDAD Y PROMOCIÓN DEL EMPLEO 10864
 Conciliación entre los Egresos Presupuestarios y los Gastos Contables
 Del 1 de enero al 31 de marzo de 2024
 (Cifras en Pesos)



Concepto	2024
1. Total de Egresos Presupuestarios	73,667,517
2. Menos Egresos Presupuestarios No Contables	-
2.1 Materias Primas y Materiales de Producción y Comercialización	-
2.2 Materiales y Suministros	-
2.3 Mobiliario y Equipo de Administración	-
2.4 Mobiliario y Equipo Educativo y Recreativo	-
2.5 Equipo e Instrumental Médico y de Laboratorio	-
2.6 Vehículos y Equipo de Transporte	-
2.7 Equipo de Defensa y Seguridad	-
2.8 Maquinaria, Otros Equipos y Herramientas	-
2.9 Activos Biológicos	-
2.10 Bienes Inmuebles	-
2.11 Activos Intangibles	-
2.12 Obra Pública en Bienes de Dominio Público	-
2.13 Obra Pública en Bienes Propios	-
2.14 Acciones y Participaciones de Capital	-
2.15 Compra de Títulos y Valores	-
2.16 Concesión de Préstamos	-
2.17 Inversiones en Fideicomisos, Mandatos y Otros Análogos	-
2.18 Provisiones para Contingencias y Otras Erogaciones Especiales	-
2.19 Amortización de la Deuda Pública	-
2.20 Adeudos de Ejercicios Fiscales Anteriores (ADEFAS)	-
2.21 Otros Egresos Presupuestarios No Contables	-
3. Más Gastos Contables No Presupuestarios	16,434,075
3.1 Estimaciones, Depreciaciones, Deterioros, Obsolescencia y Amortizaciones	22,120
3.2 Provisiones	-
3.3 Disminución de Inventarios	-
3.4 Otros Gastos	-
3.5 Inversión Pública no Capitalizable	-
3.6 Materiales y Suministros (consumos)	-
3.7 Otros Gastos Contables No Presupuestarios	16,411,955
4. Total de Gastos Contables	90,101,592



Información Presupuestaria

PRIMER INFORME DE CUENTA PÚBLICA
FIDEICOMISO EJECUTIVO DEL FONDO DE COMPETITIVIDAD Y
PROMOCIÓN DEL EMPLEO No. 10864
ENERO - MARZO

2024

Concepto	Estimado / Aprobado	Devengado	Recaudado / Pagado
A. Ingresos Totales (A = A1 + A2 + A3)	338,708,641	76,997,861	76,997,861
A1. Ingresos de Libre Disposición	338,708,641	76,997,861	76,997,861
A2. Transferencias Federales Etiquetadas	-	-	-
A3. Financiamiento Neto	-	-	-
B. Egresos Presupuestarios (B = B1 + B2)	338,708,641	73,667,517	37,294,804
B1. Gasto No Etiquetado (sin incluir Amortización de la Deuda Pública)	338,708,641	73,667,517	37,294,804
B2. Gasto Etiquetado (sin incluir Amortización de la Deuda Pública)	-	-	-
C. Remanentes del Ejercicio Anterior (C = C1 + C2)	-	6,156,220	-
C1. Remanentes de Ingresos de Libre Disposición aplicados en el periodo	-	6,156,220	-
C2. Remanentes de Transferencias Federales Etiquetadas aplicados en el periodo	-	-	-
I. Balance Presupuestario (I = A - B + C)	-	9,486,564	39,703,057
II. Balance Presupuestario sin Financiamiento Neto (II = I - A3)	-	9,486,564	39,703,057
III. Balance Presupuestario sin Financiamiento Neto y sin Remanentes del Ejercicio Anterior (III = II - C)	-	3,330,344	39,703,057

Concepto	Aprobado	Devengado	Pagado
E. Intereses, Comisiones y Gastos de la Deuda (E = E1 + E2)	-	-	-
E1. Intereses, Comisiones y Gastos de la Deuda con Gasto No Etiquetado	-	-	-
E2. Intereses, Comisiones y Gastos de la Deuda con Gasto Etiquetado	-	-	-
IV. Balance Primario (IV = III + E)	-	3,330,344	39,703,057

Concepto	Estimado / Aprobado	Devengado	Recaudado / Pagado
F. Financiamiento (F = F1 + F2)	-	-	-
F1. Financiamiento con Fuente de Pago de Ingresos de Libre Disposición	-	-	-
F2. Financiamiento con Fuente de Pago de Transferencias Federales Etiquetadas	-	-	-
G. Amortización de la Deuda (G = G1 + G2)	-	-	-
G1. Amortización de la Deuda Pública con Gasto No Etiquetado	-	-	-
G2. Amortización de la Deuda Pública con Gasto Etiquetado	-	-	-
A3. Financiamiento Neto (A3 = F - G)	-	-	-

Concepto	Estimado / Aprobado	Devengado	Recaudado / Pagado
A1. Ingresos de Libre Disposición	338,708,641	76,997,861	76,997,861
A3.1 Financiamiento Neto con Fuente de Pago de Ingresos de Libre Disposición (A3.1 = F1 - G1)	-	-	-
F1. Financiamiento con Fuente de Pago de Ingresos de Libre Disposición	-	-	-
G1. Amortización de la Deuda Pública con Gasto No Etiquetado	-	-	-
B1. Gasto No Etiquetado (sin incluir Amortización de la Deuda Pública)	338,708,641	73,667,517	37,294,804
C1. Remanentes de Ingresos de Libre Disposición aplicados en el periodo	-	6,156,220	-
V. Balance Presupuestario de Recursos Disponibles (V = A1 + A3.1 - B1 + C1)	-	9,486,564	39,703,057
VI. Balance Presupuestario de Recursos Disponibles sin Financiamiento Neto (VI = V - A3.1)	-	9,486,564	39,703,057

Concepto	Estimado / Aprobado	Devengado	Recaudado / Pagado
A2. Transferencias Federales Etiquetadas	-	-	-
A3.2 Financiamiento Neto con Fuente de Pago de Transferencias Federales Etiquetadas (A3.2 = F2 - G2)	-	-	-
F2. Financiamiento con Fuente de Pago de Transferencias Federales Etiquetadas	-	-	-
G2. Amortización de la Deuda Pública con Gasto Etiquetado	-	-	-
B2. Gasto Etiquetado (sin incluir Amortización de la Deuda Pública)	-	-	-
C2. Remanentes de Transferencias Federales Etiquetadas aplicados en el periodo	-	-	-
VII. Balance Presupuestario de Recursos Etiquetados (VII = A2 + A3.2 - B2 + C2)	-	-	-
VIII. Balance Presupuestario de Recursos Etiquetados sin Financiamiento Neto (VIII = VII - A3.2)	-	-	-

Primer Informe de Cuenta Pública
FIDEICOMISO EJECUTIVO DEL FONDO DE COMPETITIVIDAD Y PROMOCIÓN DEL EMPLEO 10864
 Estado Analítico de Ingresos
 Del 1 de enero al 31 de marzo de 2024
 (Cifras en Pesos)

Rubro de Ingresos	Ingreso					Diferencia (6 = 5 - 1)
	Estimado	Ampliaciones y Reducciones	Modificado	Devengado	Recaudado	
	(1)	(2)	(3= 1 + 2)	(4)	(5)	
Impuestos	-	-	-	-	-	-
Cuotas y Aportaciones de Seguridad Social	-	-	-	-	-	-
Contribuciones de Mejoras	-	-	-	-	-	-
Derechos	-	-	-	-	-	-
Productos	-	-	-	-	-	-
Aprovechamientos	-	-	-	-	-	-
Ingresos por Venta de Bienes, Prestación de Servicios y Otros Ingresos	6,000,000	-	6,000,000	9,417,547	9,417,547	3,417,547
Participaciones, Aportaciones, Convenios, Incentivos Derivados de la Colaboración Fiscal y Fondos Distintos de Aportaciones	332,708,641	-	332,708,641	67,580,314	67,580,314	(265,128,327)
Transferencias, Asignaciones, Subsidios y Subvenciones, y Pensiones y Jubilaciones	-	-	-	-	-	-
Ingresos Derivados de Financiamientos	-	-	-	-	-	-
Total	338,708,641	-	338,708,641	76,997,861	76,997,861	(261,710,780)
				Ingresos excedentes		

Estado Analítico de Ingresos Por Fuente de Financiamiento	Ingreso					Diferencia (6 = 5 - 1)
	Estimado	Ampliaciones y Reducciones	Modificado	Devengado	Recaudado	
	(1)	(2)	(3= 1 + 2)	(4)	(5)	
Ingresos del Poder Ejecutivo Federal o Estatal y de los Municipios	-	-	-	-	-	-
Impuestos	-	-	-	-	-	-
Cuotas y Aportaciones de Seguridad Social	-	-	-	-	-	-
Contribuciones de Mejoras	-	-	-	-	-	-
Derechos	-	-	-	-	-	-
Productos ¹	-	-	-	-	-	-
Aprovechamientos ²	-	-	-	-	-	-
Participaciones, Aportaciones, Convenios, Incentivos Derivados de la Colaboración Fiscal y Fondos Distintos de Aportaciones	-	-	-	-	-	-
Transferencias, Asignaciones, Subsidios y Subvenciones, y Pensiones y Jubilaciones	-	-	-	-	-	-
Ingresos de los Entes Públicos de los Poderes Legislativo y Judicial, de los Órganos Autónomos y del Sector Paraestatal o Paramunicipal, así como de las Empresas Productivas del Estado	6,000,000	-	6,000,000	9,417,547	9,417,547	3,417,547
Cuotas y Aportaciones de Seguridad Social	-	-	-	-	-	-
Productos ¹	-	-	-	-	-	-
Ingresos por Venta de Bienes, Prestación de Servicios y Otros Ingresos ³	6,000,000	-	6,000,000	9,417,547	9,417,547	3,417,547
Transferencias, Asignaciones, Subsidios y Subvenciones, y Pensiones y Jubilaciones	-	-	-	-	-	-
Ingresos Derivados de Financiamientos	-	-	-	-	-	-
Ingresos Derivados de Financiamientos	-	-	-	-	-	-
Total	6,000,000	-	6,000,000	9,417,547	9,417,547	3,417,547
				Ingresos excedentes		

¹ Incluye intereses que generan las cuentas bancarias de los entes públicos en productos.

² Incluye donativos en efectivo del Poder Ejecutivo, entre otros aprovechamientos.

³ Se refiere a los ingresos propios obtenidos por los Poderes Legislativo y Judicial, los Órganos Autónomos y las entidades de la administración pública paraestatal y paramunicipal, por sus actividades diversas no inherentes a su operación que generan recursos y que no sean ingresos por venta de bienes o prestación de servicios, tales como donativos en efectivo, entre otros.

Concepto	Ingreso					Diferencia
	Estimado	Ampliaciones/ (Reducciones)	Modificado	Devengado	Recaudado	
Ingresos de Libre Disposición						
<i>Impuestos</i>	-	-	-	-	-	-
<i>Cuotas y Aportaciones de Seguridad Social</i>	-	-	-	-	-	-
<i>Contribuciones de Mejoras</i>	-	-	-	-	-	-
<i>Derechos</i>	-	-	-	-	-	-
<i>Productos</i>	-	-	-	-	-	-
<i>Aprovechamientos</i>	-	-	-	-	-	-
Ingresos por Venta de Bienes y Prestación de Servicios	6,000,000	-	6,000,000	9,417,547	9,417,547	3,417,547
<i>Participaciones</i>	-	-	-	-	-	-
Fondo General de Participaciones	-	-	-	-	-	-
Fondo de Fomento Municipal	-	-	-	-	-	-
Fondo de Fiscalización y Recaudación	-	-	-	-	-	-
Fondo de Compensación	-	-	-	-	-	-
Fondo de Extracción de Hidrocarburos	-	-	-	-	-	-
Impuesto Especial Sobre Producción y Servicios	-	-	-	-	-	-
0.136% de la Recaudación Federal Participable	-	-	-	-	-	-
3.17% Sobre Extracción de Petróleo	-	-	-	-	-	-
Gasolinas y Diésel	-	-	-	-	-	-
Fondo del Impuesto Sobre la Renta	-	-	-	-	-	-
Fondo de Estabilización de los Ingresos de las Ent. Fed.	-	-	-	-	-	-
<i>Incentivos Derivados de la Colaboración Fiscal</i>	-	-	-	-	-	-
Tenencia o Uso de Vehículos	-	-	-	-	-	-
Fondo de Compensación ISAN	-	-	-	-	-	-
Impuesto Sobre Automóviles Nuevos	-	-	-	-	-	-
Fondo de Compensación de Repecos-Intermedios	-	-	-	-	-	-
Otros Incentivos Económicos	-	-	-	-	-	-
<i>Transferencias y Asignaciones</i>	-	-	-	-	-	-
Convenios	332,708,641	-	332,708,641	67,580,314	67,580,314	(265,128,327)
Otros Convenios y Subsidios	332,708,641	-	332,708,641	67,580,314	67,580,314	(265,128,327)
<i>Otros Ingresos de Libre Disposición</i>	-	-	-	-	-	-
Participaciones en Ingresos Locales	-	-	-	-	-	-
Otros Ingresos de Libre Disposición	-	-	-	-	-	-
Total de Ingresos de Libre Disposición	338,708,641	-	338,708,641	76,997,861	76,997,861	(261,710,780)
Ingresos Excedentes de Ingresos de Libre Disposición						
Transferencias Federales Etiquetadas						
<i>Aportaciones</i>	-	-	-	-	-	-
Fondo de Aport. para la Nómina Educativa y Gto. Op.	-	-	-	-	-	-
Fondo de Aportaciones para los Servicios de Salud	-	-	-	-	-	-
Fondo de Aportaciones para la Infraestructura Social	-	-	-	-	-	-
Fondo de Aport. para el Fortalecimiento de los Municipios y de las Demarcaciones Territoriales del Distrito Federal	-	-	-	-	-	-
Fondo de Aportaciones Múltiples	-	-	-	-	-	-
Fondo de Aport. para la Educación Tec. y de Adultos	-	-	-	-	-	-
Fondo de Aportaciones para la Seguridad Pública de los Estados y del Distrito Federal	-	-	-	-	-	-
Fondo de Aportaciones para el Fortalecimiento de las Entidades Federativas	-	-	-	-	-	-
<i>Convenios</i>	-	-	-	-	-	-
Convenios de Protección Social en Salud	-	-	-	-	-	-
Convenios de Descentralización	-	-	-	-	-	-
Convenios de Reasignación	-	-	-	-	-	-
Otros Convenios y Subsidios	-	-	-	-	-	-
<i>Fondos Distintos de Aportaciones</i>	-	-	-	-	-	-
Fondo para Entidades Federativas y Municipios Productores de Hidrocarburos	-	-	-	-	-	-
Fondo Minero	-	-	-	-	-	-
<i>Transferencias, Asignaciones, Subsidios y Subvenciones, y Pensiones y Jubilaciones</i>	-	-	-	-	-	-
<i>Otras Transferencias Federales Etiquetadas</i>	-	-	-	-	-	-
Total de Transferencias Federales Etiquetadas	-	-	-	-	-	-
Ingresos Derivados de Financiamientos	-	-	-	-	-	-
<i>Ingresos Derivados de Financiamientos</i>	-	-	-	-	-	-
Total de Ingresos	338,708,641	-	338,708,641	76,997,861	76,997,861	(261,710,780)
Datos Informativos						
1. Ingresos Derivados de Financiamientos con Fuente de Pago de Ingresos de Libre Disposición	-	-	-	-	-	-
2. Ingresos Derivados de Financiamientos con Fuente de Pago de Transferencias Federales Etiquetadas	-	-	-	-	-	-
3. Ingresos Derivados de Financiamientos	-	-	-	-	-	-

Concepto	Egresos					Subejercicio
	Aprobado	Ampliaciones/ (Reducciones)	Modificado	Devengado	Pagado	
	1	2	3 = (1 + 2)	4	5	
Servicios Personales	689,476	-	689,476	169,144	169,144	520,332
Remuneraciones al Personal de Carácter Permanente	-	-	-	-	-	-
Remuneraciones al Personal de Carácter Transitorio	689,476	-	689,476	169,144	169,144	520,332
Remuneraciones Adicionales y Especiales	-	-	-	-	-	-
Seguridad Social	-	-	-	-	-	-
Otras Prestaciones Sociales y Económicas	-	-	-	-	-	-
Previsiones	-	-	-	-	-	-
Pago de Estímulos a Servidores Públicos	-	-	-	-	-	-
Materiales y Suministros	185,000	-	185,000	9,805	9,805	175,195
Materiales de Admón., Emisión de Doctos. y Artículos Oficiales	102,000	-	102,000	7,147	7,147	94,853
Alimentos y Utensilios	24,000	-	24,000	1,163	1,163	22,837
Materias Primas y Materiales de Producción y Comercialización	-	-	-	-	-	-
Materiales y Artículos de Construcción y de Reparación	10,000	-	10,000	-	-	10,000
Productos Químicos, Farmacéuticos y de Laboratorio	1,000	-	1,000	-	-	1,000
Combustibles, Lubricantes y Aditivos	18,000	-	18,000	1,495	1,495	16,505
Vestuario, Blancos, Prendas de Protección y Artículos Deportivos	-	-	-	-	-	-
Materiales y Suministros Para Seguridad	-	-	-	-	-	-
Herramientas, Refacciones y Accesorios Menores	30,000	-	30,000	-	-	30,000
Servicios Generales	4,720,320	-	4,720,320	928,372	907,913	3,791,948
Servicios Básicos	51,200	-	51,200	6,286	6,286	44,914
Servicios de Arrendamiento	458,400	-	458,400	76,913	76,913	381,487
Servicios Profesionales, Científicos, Técnicos y Otros Servicios	3,217,277	-	3,217,277	746,035	726,704	2,471,242
Servicios Financieros, Bancarios y Comerciales	333,200	-	333,200	79,237	79,237	253,963
Servicios de Instalación, Reparación, Mantto. y Conservación	172,200	-	172,200	11,032	11,032	161,168
Servicios de Comunicación Social y Publicidad	120,000	-	120,000	-	-	120,000
Servicios de Traslado y Viáticos	43,200	-	43,200	3,963	3,963	39,237
Servicios Oficiales	36,000	-	36,000	-	-	36,000
Otros Servicios Generales	288,843	-	288,843	4,906	3,778	283,937
Transferencias, Asignaciones, Subsidios y Otras Ayudas	332,998,845	-	332,998,845	72,560,196	36,207,942	260,438,649
Transferencias Internas y Asignaciones al Sector Público	-	-	-	-	-	-
Transferencias al Resto del Sector Público	-	-	-	-	-	-
Subsidios y Subvenciones	249,821,685	-	249,821,685	48,629,135	18,694,373	201,192,550
Ayudas Sociales	-	-	-	-	-	-
Pensiones y Jubilaciones	-	-	-	-	-	-
Transferencias a Fideicomisos, Mandatos y Otros Análogos	83,177,160	-	83,177,160	23,931,061	17,513,569	59,246,099
Transferencias a la Seguridad Social	-	-	-	-	-	-
Donativos	-	-	-	-	-	-
Transferencias al Exterior	-	-	-	-	-	-
Bienes Muebles, Inmuebles e Intangibles	115,000	-	115,000	-	-	115,000
Mobiliario y Equipo de Administración	90,000	-	90,000	-	-	90,000
Mobiliario y Equipo Educativo y Recreativo	-	-	-	-	-	-
Equipo e Instrumental Médico y de Laboratorio	-	-	-	-	-	-
Vehículos y Equipo de Transporte	-	-	-	-	-	-
Equipo de Defensa y Seguridad	-	-	-	-	-	-
Maquinaria, Otros Equipos y Herramientas	-	-	-	-	-	-
Activos Biológicos	-	-	-	-	-	-
Bienes Inmuebles	-	-	-	-	-	-
Activos Intangibles	25,000	-	25,000	-	-	25,000
Inversión Pública	-	-	-	-	-	-
Obra Pública en Bienes de Dominio Público	-	-	-	-	-	-
Obra Pública en Bienes Propios	-	-	-	-	-	-
Proyectos Productivos y Acciones de Fomento	-	-	-	-	-	-
Inversiones Financieras y Otras Provisiones	-	-	-	-	-	-
Inversiones Para el Fomento de Actividades Productivas	-	-	-	-	-	-
Acciones y Participaciones de Capital	-	-	-	-	-	-
Compra de Títulos y Valores	-	-	-	-	-	-
Concesión de Préstamos	-	-	-	-	-	-
Inversiones en Fideicomisos, Mandatos y Otros Análogos	-	-	-	-	-	-
Otras Inversiones Financieras	-	-	-	-	-	-
Provisiones para Contingencias y Otras Erogaciones Especiales	-	-	-	-	-	-
Participaciones y Aportaciones	-	-	-	-	-	-
Participaciones	-	-	-	-	-	-
Aportaciones	-	-	-	-	-	-
Convenios	-	-	-	-	-	-
Deuda Pública	-	-	-	-	-	-
Amortización de la Deuda Pública	-	-	-	-	-	-
Intereses de la Deuda Pública	-	-	-	-	-	-
Comisiones de la Deuda Pública	-	-	-	-	-	-
Gastos de la Deuda Pública	-	-	-	-	-	-
Costo por Coberturas	-	-	-	-	-	-
Apoyos Financieros	-	-	-	-	-	-
Adeudos de Ejercicios Fiscales Anteriores (Adefas)	-	-	-	-	-	-
Total del Gasto	338,708,641	-	338,708,641	73,667,517	37,294,804	265,041,124

Concepto	Egresos					Subejercicio
	Aprobado	Ampliaciones / (Reducciones)	Modificado	Devengado	Pagado	
Gasto No Etiquetado	338,708,641	-	338,708,641	73,667,517	37,294,804	265,041,124
Servicios Personales	689,476	-	689,476	169,144	169,144	520,332
Remuneraciones al Personal de Carácter Permanente	-	-	-	-	-	-
Remuneraciones al Personal de Carácter Transitorio	689,476	-	689,476	169,144	169,144	520,332
Remuneraciones Adicionales y Especiales	-	-	-	-	-	-
Seguridad Social	-	-	-	-	-	-
Otras Prestaciones Sociales y Económicas	-	-	-	-	-	-
Previsiones	-	-	-	-	-	-
Pago de Estímulos a Servidores Públicos	-	-	-	-	-	-
Materiales y Suministros	185,000	-	185,000	9,805	9,805	175,195
Materiales de Admón., Emisión de Doctos. y Art. Oficiales	102,000	-	102,000	7,147	7,147	94,853
Alimentos y Utensilios	24,000	-	24,000	1,163	1,163	22,837
Materias Primas y Materiales de Prod. y Comercialización	-	-	-	-	-	-
Materiales y Artículos de Construcción y de Reparación	10,000	-	10,000	-	-	10,000
Productos Químicos, Farmacéuticos y de Laboratorio	1,000	-	1,000	-	-	1,000
Combustibles, Lubricantes y Aditivos	18,000	-	18,000	1,495	1,495	16,505
Vestuario, Blancos, Prendas de Protección y Art. Deportivos	-	-	-	-	-	-
Materiales y Suministros Para Seguridad	-	-	-	-	-	-
Herramientas, Refacciones y Accesorios Menores	30,000	-	30,000	-	-	30,000
Servicios Generales	4,720,320	-	4,720,320	928,372	907,913	3,791,948
Servicios Básicos	51,200	-	51,200	6,286	6,286	44,914
Servicios de Arrendamiento	458,400	-	458,400	76,913	76,913	381,487
Servicios Profesionales, Científicos, Técnicos y Otros Serv.	3,217,277	-	3,217,277	746,035	726,704	2,471,242
Servicios Financieros, Bancarios y Comerciales	333,200	-	333,200	79,237	79,237	253,963
Servicios de Instalación, Reparación, Mantto. y Conservación	172,200	-	172,200	11,032	11,032	161,168
Servicios de Comunicación Social y Publicidad	120,000	-	120,000	-	-	120,000
Servicios de Traslado y Viáticos	43,200	-	43,200	3,963	3,963	39,237
Servicios Oficiales	36,000	-	36,000	-	-	36,000
Otros Servicios Generales	288,843	-	288,843	4,906	3,778	283,937
Transferencias, Asignaciones, Subsidios y Otras Ayudas	332,998,845	-	332,998,845	72,560,196	36,207,942	260,438,649
Transferencias Internas y Asignaciones al Sector Público	-	-	-	-	-	-
Transferencias al Resto del Sector Público	-	-	-	-	-	-
Subsidios y Subvenciones	249,821,685	-	249,821,685	48,629,135	18,694,373	201,192,550
Ayudas Sociales	-	-	-	-	-	-
Pensiones y Jubilaciones	-	-	-	-	-	-
Transferencias a Fideicomisos, Mandatos y Otros Análogos	83,177,160	-	83,177,160	23,931,061	17,513,569	59,246,099
Transferencias a la Seguridad Social	-	-	-	-	-	-
Donativos	-	-	-	-	-	-
Transferencias al Exterior	-	-	-	-	-	-
Bienes Muebles, Inmuebles e Intangibles	115,000	-	115,000	-	-	115,000
Mobiliario y Equipo de Administración	90,000	-	90,000	-	-	90,000
Mobiliario y Equipo Educativo y Recreativo	-	-	-	-	-	-
Equipo e Instrumental Médico y de Laboratorio	-	-	-	-	-	-
Vehículos y Equipo de Transporte	-	-	-	-	-	-
Equipo de Defensa y Seguridad	-	-	-	-	-	-
Maquinaria, Otros Equipos y Herramientas	-	-	-	-	-	-
Activos Biológicos	-	-	-	-	-	-
Bienes Inmuebles	-	-	-	-	-	-
Activos Intangibles	25,000	-	25,000	-	-	25,000
Inversión Pública	-	-	-	-	-	-
Obra Pública en Bienes de Dominio Público	-	-	-	-	-	-
Obra Pública en Bienes Propios	-	-	-	-	-	-
Proyectos Productivos y Acciones de Fomento	-	-	-	-	-	-
Inversiones Financieras y Otras Provisiones	-	-	-	-	-	-
Inversiones Para el Fomento de Actividades Productivas	-	-	-	-	-	-
Acciones y Participaciones de Capital	-	-	-	-	-	-
Compra de Títulos y Valores	-	-	-	-	-	-
Concesión de Préstamos	-	-	-	-	-	-
Inversiones en Fideicomisos, Mandatos y Otros Análogos	-	-	-	-	-	-
Fideicomiso de Desastres Naturales (Informativo)	-	-	-	-	-	-
Otras Inversiones Financieras	-	-	-	-	-	-
Provisiones para Contingencias y Otras Erogaciones Especiales	-	-	-	-	-	-
Participaciones y Aportaciones	-	-	-	-	-	-
Participaciones	-	-	-	-	-	-
Aportaciones	-	-	-	-	-	-
Convenios	-	-	-	-	-	-
Deuda Pública	-	-	-	-	-	-
Amortización de la Deuda Pública	-	-	-	-	-	-
Intereses de la Deuda Pública	-	-	-	-	-	-
Comisiones de la Deuda Pública	-	-	-	-	-	-
Gastos de la Deuda Pública	-	-	-	-	-	-
Costo por Coberturas	-	-	-	-	-	-
Apoyos Financieros	-	-	-	-	-	-
Adeudos de Ejercicios Fiscales Anteriores (Adefas)	-	-	-	-	-	-

Concepto	Egresos					Subejercicio
	Aprobado	Ampliaciones / (Reducciones)	Modificado	Devengado	Pagado	
Gasto Etiquetado	-	-	-	-	-	-
Servicios Personales	-	-	-	-	-	-
Remuneraciones al Personal de Carácter Permanente	-	-	-	-	-	-
Remuneraciones al Personal de Carácter Transitorio	-	-	-	-	-	-
Remuneraciones Adicionales y Especiales	-	-	-	-	-	-
Seguridad Social	-	-	-	-	-	-
Otras Prestaciones Sociales y Económicas	-	-	-	-	-	-
Previsiones	-	-	-	-	-	-
Pago de Estímulos a Servidores Públicos	-	-	-	-	-	-
Materiales y Suministros	-	-	-	-	-	-
Materiales de Admón., Emisión de Doctos. y Art. Oficiales	-	-	-	-	-	-
Alimentos y Utensilios	-	-	-	-	-	-
Materias Primas y Materiales de Prod. y Comercialización	-	-	-	-	-	-
Materiales y Artículos de Construcción y de Reparación	-	-	-	-	-	-
Productos Químicos, Farmacéuticos y de Laboratorio	-	-	-	-	-	-
Combustibles, Lubrificantes y Aditivos	-	-	-	-	-	-
Vestuario, Blancos, Prendas de Protección y Art. Deportivos	-	-	-	-	-	-
Materiales y Suministros Para Seguridad	-	-	-	-	-	-
Herramientas, Refacciones y Accesorios Menores	-	-	-	-	-	-
Servicios Generales	-	-	-	-	-	-
Servicios Básicos	-	-	-	-	-	-
Servicios de Arrendamiento	-	-	-	-	-	-
Servicios Profesionales, Científicos, Técnicos y Otros Serv.	-	-	-	-	-	-
Servicios Financieros, Bancarios y Comerciales	-	-	-	-	-	-
Servicios de Instalación, Reparación, Mantto. y Conservación	-	-	-	-	-	-
Servicios de Comunicación Social y Publicidad	-	-	-	-	-	-
Servicios de Traslado y Viáticos	-	-	-	-	-	-
Servicios Oficiales	-	-	-	-	-	-
Otros Servicios Generales	-	-	-	-	-	-
Transferencias, Asignaciones, Subsidios y Otras Ayudas	-	-	-	-	-	-
Transferencias Internas y Asignaciones al Sector Público	-	-	-	-	-	-
Transferencias al Resto del Sector Público	-	-	-	-	-	-
Subsidios y Subvenciones	-	-	-	-	-	-
Ayudas Sociales	-	-	-	-	-	-
Pensiones y Jubilaciones	-	-	-	-	-	-
Transferencias a Fideicomisos, Mandatos y Otros Análogos	-	-	-	-	-	-
Transferencias a la Seguridad Social	-	-	-	-	-	-
Donativos	-	-	-	-	-	-
Transferencias al Exterior	-	-	-	-	-	-
Bienes Muebles, Inmuebles e Intangibles	-	-	-	-	-	-
Mobiliario y Equipo de Administración	-	-	-	-	-	-
Mobiliario y Equipo Educativo y Recreativo	-	-	-	-	-	-
Equipo e Instrumental Médico y de Laboratorio	-	-	-	-	-	-
Vehículos y Equipo de Transporte	-	-	-	-	-	-
Equipo de Defensa y Seguridad	-	-	-	-	-	-
Maquinaria, Otros Equipos y Herramientas	-	-	-	-	-	-
Activos Biológicos	-	-	-	-	-	-
Bienes Inmuebles	-	-	-	-	-	-
Activos Intangibles	-	-	-	-	-	-
Inversión Pública	-	-	-	-	-	-
Obra Pública en Bienes de Dominio Público	-	-	-	-	-	-
Obra Pública en Bienes Propios	-	-	-	-	-	-
Proyectos Productivos y Acciones de Fomento	-	-	-	-	-	-
Inversiones Financieras y Otras Provisiones	-	-	-	-	-	-
Inversiones Para el Fomento de Actividades Productivas	-	-	-	-	-	-
Acciones y Participaciones de Capital	-	-	-	-	-	-
Compra de Títulos y Valores	-	-	-	-	-	-
Concesión de Préstamos	-	-	-	-	-	-
Inversiones en Fideicomisos, Mandatos y Otros Análogos	-	-	-	-	-	-
Fideicomiso de Desastres Naturales (Informativo)	-	-	-	-	-	-
Otras Inversiones Financieras	-	-	-	-	-	-
Provisiones para Contingencias y Otras Erogaciones Especiales	-	-	-	-	-	-
Participaciones y Aportaciones	-	-	-	-	-	-
Participaciones	-	-	-	-	-	-
Aportaciones	-	-	-	-	-	-
Convenios	-	-	-	-	-	-
Deuda Pública	-	-	-	-	-	-
Amortización de la Deuda Pública	-	-	-	-	-	-
Intereses de la Deuda Pública	-	-	-	-	-	-
Comisiones de la Deuda Pública	-	-	-	-	-	-
Gastos de la Deuda Pública	-	-	-	-	-	-
Costo por Coberturas	-	-	-	-	-	-
Apoyos Financieros	-	-	-	-	-	-
Adeudos de Ejercicios Fiscales Anteriores (Adefas)	-	-	-	-	-	-
Total de Egresos	338,708,641	-	338,708,641	73,667,517	37,294,804	265,041,124

Primer Informe de Cuenta Pública
FIDEICOMISO EJECUTIVO DEL FONDO DE COMPETITIVIDAD Y PROMOCIÓN DEL EMPLEO 10864
Estado Analítico del Ejercicio del Presupuesto de Egresos
Clasificación Administrativa
Del 1 de enero al 31 de marzo de 2024
(Cifras en Pesos)

Concepto	Egresos					Subejercicio
	Aprobado	Ampliaciones/ (Reducciones)	Modificado	Devengado	Pagado	
	1	2	3 = (1 + 2)	4	5	
Jefatura de la Oficina de la Gobernatura del Estado	-	-	-	-	-	-
Secretaría de Gobierno	-	-	-	-	-	-
Secretaría de Hacienda	-	-	-	-	-	-
Secretaría de Desarrollo Económico y del Trabajo	-	-	-	-	-	-
Secretaría de Desarrollo Agropecuario	-	-	-	-	-	-
Secretaría de Obras Públicas	-	-	-	-	-	-
Secretaría de Educación	-	-	-	-	-	-
Secretaría de Salud	-	-	-	-	-	-
Secretaría de Administración	-	-	-	-	-	-
Secretaría de la Contraloría	-	-	-	-	-	-
Secretaría de Turismo y Cultura	-	-	-	-	-	-
Secretaría de Desarrollo Social	-	-	-	-	-	-
Secretaría de Desarrollo Sustentable	-	-	-	-	-	-
Secretaría de Movilidad y Transporte	-	-	-	-	-	-
Comisión Estatal de Seguridad Pública	-	-	-	-	-	-
Consejería Jurídica	-	-	-	-	-	-
Gastos Institucionales	-	-	-	-	-	-
Total del Gasto	-	-	-	-	-	-

FIDEICOMISO EJECUTIVO DEL FONDO DE COMPETITIVIDAD Y PROMOCIÓN DEL EMPLEO 10864
Estado Analítico del Ejercicio del Presupuesto de Egresos
Clasificación Administrativa
Del 1 de enero al 31 de marzo de 2024

Concepto	Egresos					Subejercicio
	Aprobado	Ampliaciones/ (Reducciones)	Modificado	Devengado	Pagado	
	1	2	3 = (1 + 2)	4	5	
Poder Ejecutivo	-	-	-	-	-	-
Poder Legislativo	-	-	-	-	-	-
Poder Judicial	-	-	-	-	-	-
Organismos Autónomos	-	-	-	-	-	-
Poder Ejecutivo de los Municipios	-	-	-	-	-	-
Total del Gasto	-	-	-	-	-	-

Sector Paraestatal del Gobierno del Estado de Morelos
Estado Analítico del Ejercicio del Presupuesto de Egresos
Clasificación Administrativa
Del 1 de enero al 31 de marzo de 2024

Concepto	Egresos					Subejercicio
	Aprobado	Ampliaciones/ (Reducciones)	Modificado	Devengado	Pagado	
	1	2	3 = (1 + 2)	4	5	
Entidades Paraestatales y Fideicomisos No Empresariales y No Financieros	338,708,641	-	338,708,641	73,667,517	37,294,804	265,041,124
Instituciones Públicas de la Seguridad Social	-	-	-	-	-	-
Entidades Paraestatales Empresariales No Financieras con Participación Estatal Mayoritaria	-	-	-	-	-	-
Fideicomisos Empresariales No Financieros con Participación Estatal Mayoritaria	-	-	-	-	-	-
Entidades Paraestatales Empresariales Financieras Monetarias con Participación Estatal Mayoritaria	-	-	-	-	-	-
Entidades Paraestatales Empresariales Financieras No Monetarias con Participación Estatal Mayoritaria	-	-	-	-	-	-
Fideicomisos Financieros Públicos con Participación Estatal Mayoritaria	-	-	-	-	-	-
Total del Gasto	338,708,641	-	338,708,641	73,667,517	37,294,804	265,041,124

Concepto	Egresos					Subejercicio
	Aprobado	Ampliaciones/ (Reducciones)	Modificado	Devengado	Pagado	
Gasto No Etiquetado	338,708,641	-	338,708,641	73,667,517	37,294,804	265,041,124
Jefatura de la Oficina de la Gubernatura del Estado	-	-	-	-	-	-
Secretaría de Gobierno	-	-	-	-	-	-
Secretaría de Hacienda	-	-	-	-	-	-
Secretaría de Desarrollo Económico y del Trabajo	-	-	-	-	-	-
Secretaría de Desarrollo Agropecuario	-	-	-	-	-	-
Secretaría de Obras Públicas	-	-	-	-	-	-
Secretaría de Educación	-	-	-	-	-	-
Secretaría de Salud	-	-	-	-	-	-
Secretaría de Administración	-	-	-	-	-	-
Secretaría de la Contraloría	-	-	-	-	-	-
Secretaría de Turismo y Cultura	-	-	-	-	-	-
Secretaría de Desarrollo Social	-	-	-	-	-	-
Secretaría de Desarrollo Sustentable	-	-	-	-	-	-
Secretaría de Movilidad y Transporte	-	-	-	-	-	-
Comisión Estatal de Seguridad Pública	-	-	-	-	-	-
Consejería Jurídica	-	-	-	-	-	-
Gastos Institucionales	-	-	-	-	-	-
Poder Legislativo	-	-	-	-	-	-
Poder Judicial	-	-	-	-	-	-
Organismos Autónomos	-	-	-	-	-	-
Entidades Paraestatales y Fideicomisos No Empresariales y No Financieros	338,708,641	-	338,708,641	73,667,517	37,294,804	265,041,124
Entidades Paraestatales Empresariales No Financieras con Participación Estatal Mayoritaria	-	-	-	-	-	-
Poder Ejecutivo de los Municipios	-	-	-	-	-	-
Gasto Etiquetado	-	-	-	-	-	-
Jefatura de la Oficina de la Gubernatura del Estado	-	-	-	-	-	-
Secretaría de Gobierno	-	-	-	-	-	-
Secretaría de Hacienda	-	-	-	-	-	-
Secretaría de Desarrollo Económico y del Trabajo	-	-	-	-	-	-
Secretaría de Desarrollo Agropecuario	-	-	-	-	-	-
Secretaría de Obras Públicas	-	-	-	-	-	-
Secretaría de Educación	-	-	-	-	-	-
Secretaría de Salud	-	-	-	-	-	-
Secretaría de Administración	-	-	-	-	-	-
Secretaría de la Contraloría	-	-	-	-	-	-
Secretaría de Turismo y Cultura	-	-	-	-	-	-
Secretaría de Desarrollo Social	-	-	-	-	-	-
Secretaría de Desarrollo Sustentable	-	-	-	-	-	-
Secretaría de Movilidad y Transporte	-	-	-	-	-	-
Comisión Estatal de Seguridad Pública	-	-	-	-	-	-
Consejería Jurídica	-	-	-	-	-	-
Gastos Institucionales	-	-	-	-	-	-
Poder Legislativo	-	-	-	-	-	-
Poder Judicial	-	-	-	-	-	-
Organismos Autónomos	-	-	-	-	-	-
Entidades Paraestatales y Fideicomisos No Empresariales y No Financieros	-	-	-	-	-	-
Entidades Paraestatales Empresariales No Financieras con Participación Estatal Mayoritaria	-	-	-	-	-	-
Poder Ejecutivo de los Municipios	-	-	-	-	-	-
Total de Egresos	338,708,641	-	338,708,641	73,667,517	37,294,804	265,041,124

Primer Informe de Cuenta Pública
FIDEICOMISO EJECUTIVO DEL FONDO DE COMPETITIVIDAD Y PROMOCIÓN DEL EMPLEO 10864
Estado Analítico del Ejercicio del Presupuesto de Egresos
Clasificación Funcional (Finalidad y Función)
Del 1 de enero al 31 de marzo de 2024
(Cifras en Pesos)

Concepto	Egresos					Subejercicio
	Aprobado	Ampliaciones/ (Reducciones)	Modificado	Devengado	Pagado	
	1	2	3 = (1 + 2)	4	5	
Gobierno	-	-	-	-	-	-
Legislación	-	-	-	-	-	-
Justicia	-	-	-	-	-	-
Coordinación de la Política de Gobierno	-	-	-	-	-	-
Relaciones Exteriores	-	-	-	-	-	-
Asuntos Financieros y Hacendarios	-	-	-	-	-	-
Seguridad Nacional	-	-	-	-	-	-
Asuntos de Orden Público y de Seguridad Interior	-	-	-	-	-	-
Otros Servicios Generales	-	-	-	-	-	-
Desarrollo Social	-	-	-	-	-	-
Protección Ambiental	-	-	-	-	-	-
Vivienda y Servicios a la Comunidad	-	-	-	-	-	-
Salud	-	-	-	-	-	-
Recreación, Cultura y Otras Manifestaciones Sociales	-	-	-	-	-	-
Educación	-	-	-	-	-	-
Protección Social	-	-	-	-	-	-
Otros Asuntos Sociales	-	-	-	-	-	-
Desarrollo Económico	338,708,641	-	338,708,641	73,667,517	37,294,804	265,041,124
Asuntos Económicos, Comerciales y Laborales en General	338,708,641	-	338,708,641	73,667,517	37,294,804	265,041,124
Agropecuaria, Silvicultura, Pesca y Caza	-	-	-	-	-	-
Combustibles y Energía	-	-	-	-	-	-
Minería, Manufacturas y Construcción	-	-	-	-	-	-
Transporte	-	-	-	-	-	-
Comunicaciones	-	-	-	-	-	-
Turismo	-	-	-	-	-	-
Ciencia, Tecnología e Innovación	-	-	-	-	-	-
Otras Industrias y Otros Asuntos Económicos	-	-	-	-	-	-
Otras no Clasificadas en Funciones Anteriores	-	-	-	-	-	-
Transacciones de la Deuda Pública / Costo Financiero de la Deuda	-	-	-	-	-	-
Transferencias, Participaciones y Aportaciones entre Diferentes Niveles y Ordenes de Gobierno	-	-	-	-	-	-
Saneamiento del Sistema Financiero	-	-	-	-	-	-
Adeudos de Ejercicios Fiscales Anteriores	-	-	-	-	-	-
Total del Gasto	338,708,641	-	338,708,641	73,667,517	37,294,804	265,041,124

Concepto	Egresos					Subejercicio
	Aprobado	Ampliaciones/ (Reducciones)	Modificado	Devengado	Pagado	
Gasto No Etiquetado	338,708,641	-	338,708,641	73,667,517	37,294,804	265,041,124
<i>Gobierno</i>	-	-	-	-	-	-
Legislación	-	-	-	-	-	-
Justicia	-	-	-	-	-	-
Coordinación de la Política de Gobierno	-	-	-	-	-	-
Relaciones Exteriores	-	-	-	-	-	-
Asuntos Financieros y Hacendarios	-	-	-	-	-	-
Seguridad Nacional	-	-	-	-	-	-
Asuntos de Orden Público y de Seguridad Interior	-	-	-	-	-	-
Otros Servicios Generales	-	-	-	-	-	-
<i>Desarrollo Social</i>	-	-	-	-	-	-
Protección Ambiental	-	-	-	-	-	-
Vivienda y Servicios a la Comunidad	-	-	-	-	-	-
Salud	-	-	-	-	-	-
Recreación, Cultura y Otras Manifestaciones Sociales	-	-	-	-	-	-
Educación	-	-	-	-	-	-
Protección Social	-	-	-	-	-	-
Otros Asuntos Sociales	-	-	-	-	-	-
<i>Desarrollo Económico</i>	338,708,641	-	338,708,641	73,667,517	37,294,804	265,041,124
Asuntos Económicos, Comerciales y Laborales en Gral.	338,708,641	-	338,708,641	73,667,517	37,294,804	265,041,124
Agropecuaria, Silvicultura, Pesca y Caza	-	-	-	-	-	-
Combustibles y Energía	-	-	-	-	-	-
Minería, Manufacturas y Construcción	-	-	-	-	-	-
Transporte	-	-	-	-	-	-
Comunicaciones	-	-	-	-	-	-
Turismo	-	-	-	-	-	-
Ciencia, Tecnología e Innovación	-	-	-	-	-	-
Otras Industrias y Otros Asuntos Económicos	-	-	-	-	-	-
<i>Otras no Clasificadas en Funciones Anteriores</i>	-	-	-	-	-	-
Transacciones de la Deuda Pública / Costo Financiero de la Deuda	-	-	-	-	-	-
Transferencias, Participaciones y Aportaciones entre Diferentes Niveles y Ordenes de Gobierno	-	-	-	-	-	-
Saneamiento del Sistema Financiero	-	-	-	-	-	-
Adeudos de Ejercicios Fiscales Anteriores	-	-	-	-	-	-
Gasto Etiquetado	-	-	-	-	-	-
<i>Gobierno</i>	-	-	-	-	-	-
Legislación	-	-	-	-	-	-
Justicia	-	-	-	-	-	-
Coordinación de la Política de Gobierno	-	-	-	-	-	-
Relaciones Exteriores	-	-	-	-	-	-
Asuntos Financieros y Hacendarios	-	-	-	-	-	-
Seguridad Nacional	-	-	-	-	-	-
Asuntos de Orden Público y de Seguridad Interior	-	-	-	-	-	-
Otros Servicios Generales	-	-	-	-	-	-
<i>Desarrollo Social</i>	-	-	-	-	-	-
Protección Ambiental	-	-	-	-	-	-
Vivienda y Servicios a la Comunidad	-	-	-	-	-	-
Salud	-	-	-	-	-	-
Recreación, Cultura y Otras Manifestaciones Sociales	-	-	-	-	-	-
Educación	-	-	-	-	-	-
Protección Social	-	-	-	-	-	-
Otros Asuntos Sociales	-	-	-	-	-	-
<i>Desarrollo Económico</i>	-	-	-	-	-	-
Asuntos Económicos, Comerciales y Laborales en Gral.	-	-	-	-	-	-
Agropecuaria, Silvicultura, Pesca y Caza	-	-	-	-	-	-
Combustibles y Energía	-	-	-	-	-	-
Minería, Manufacturas y Construcción	-	-	-	-	-	-
Transporte	-	-	-	-	-	-
Comunicaciones	-	-	-	-	-	-
Turismo	-	-	-	-	-	-
Ciencia, Tecnología e Innovación	-	-	-	-	-	-
Otras Industrias y Otros Asuntos Económicos	-	-	-	-	-	-
<i>Otras no Clasificadas en Funciones Anteriores</i>	-	-	-	-	-	-
Transacciones de la Deuda Pública / Costo Financiero de la Deuda	-	-	-	-	-	-
Transferencias, Participaciones y Aportaciones entre Diferentes Niveles y Ordenes de Gobierno	-	-	-	-	-	-
Saneamiento del Sistema Financiero	-	-	-	-	-	-
Adeudos de Ejercicios Fiscales Anteriores	-	-	-	-	-	-
Total del Egresos	338,708,641	-	338,708,641	73,667,517	37,294,804	265,041,124

Concepto	Egresos					Subejercicio
	Aprobado	Ampliaciones/ (Reducciones)	Modificado	Devengado	Pagado	
Gasto No Etiquetado	689,476	-	689,476	169,144	169,144	520,332
<i>Personal Administrativo y de Servicio Público</i>						
Magisterio	689,476	-	689,476	169,144	169,144	520,332
Servicios de Salud						
Personal Administrativo						
Personal Médico, Paramédico y afín						
Seguridad Pública						
Gastos Asociados a la Implementación de Nuevas Leyes Fed. o Reformas a las Mismas						
Nombre del Programa o Ley 1						
Nombre del Programa o Ley 2						
Sentencias Laborales Definitivas						
Gasto Etiquetado						
<i>Personal Administrativo y de Servicio Público</i>						
Magisterio						
Servicios de Salud						
Personal Administrativo						
Personal Médico, Paramédico y afín						
Seguridad Pública						
Gastos Asociados a la Implementación de Nuevas Leyes Fed. o Reformas a las Mismas						
Nombre del Programa o Ley 1						
Nombre del Programa o Ley 2						
Sentencias Laborales Definitivas						
Total del Gasto en Servicios Personales	689,476	-	689,476	169,144	169,144	520,332

Primer Informe de Cuenta Pública
FIDEICOMISO EJECUTIVO DEL FONDO DE COMPETITIVIDAD Y PROMOCION DEL EMPLEO 10864
Estado Analítico del Ejercicio del Presupuesto de Egresos
Clasificación Económica (por Tipo de Gasto)
Del 1 de enero al 31 de marzo de 2024
(Cifras en Pesos)

Concepto	Egresos					
	Aprobado 1	Ampliaciones/ (Reducciones) 2	Modificado 3 = (1 + 2)	Devengado 4	Pagado 5	Subejercicio 6 = (3 - 4)
Gasto Corriente	338,593,641	-	338,593,641	73,667,517	37,294,804	264,926,124
Gasto de Capital	115,000	-	115,000	-	-	115,000
Amortización de la Deuda y Disminución de Pasivos	-	-	-	-	-	-
Pensiones y Jubilaciones	-	-	-	-	-	-
Participaciones	-	-	-	-	-	-
Total del Gasto	338,708,641	-	338,708,641	73,667,517	37,294,804	265,041,124

FIDEICOMISO EJECUTIVO DEL FONDO DE COMPETITIVIDAD Y PROMOCIÓN DEL EMPLEO

ESTADO DE MORELOS

Flujo de fondos

Del 01/ene/2024 Al 31/mar/2024

Concepto	Estimado / Aprobado	Devengado	Recaudado / Pagado
Rubros de Ingresos	\$338,708,641.00	\$76,997,860.57	\$76,997,860.57
IMPUESTOS	\$0.00	\$0.00	\$0.00
CUOTAS Y APORTACIONES DE SEGURIDAD SOCIAL	\$0.00	\$0.00	\$0.00
CONTRIBUCIONES DE MEJORAS	\$0.00	\$0.00	\$0.00
DERECHOS	\$0.00	\$0.00	\$0.00
PRODUCTOS	\$0.00	\$0.00	\$0.00
APROVECHAMIENTOS	\$0.00	\$0.00	\$0.00
INGRESOS POR VENTA DE BIENES, PRESTACIÓN DE SERVICIOS Y OTROS INGRESOS	\$6,000,000.00	\$9,417,547.07	\$9,417,547.07
PARTICIPACIONES, APORTACIONES, CONVENIOS, INCENTIVOS DERIVADOS DE LA COLABORACIÓN FISCAL Y FONDOS DISTINTOS DE APORTACIONES	\$0.00	\$0.00	\$0.00
TRANSFERENCIAS, ASIGNACIONES, SUBSIDIOS Y SUBVENCIONES, Y PENSIONES Y JUBILACIONES	\$332,708,641.00	\$67,580,313.50	\$67,580,313.50
INGRESOS DERIVADOS DE FINANCIAMIENTOS	\$0.00	\$0.00	\$0.00
Capítulos de Gasto	\$338,708,641.00	\$73,667,516.27	\$37,294,803.26
SERVICIOS PERSONALES	\$689,476.32	\$169,144.23	\$169,144.23
MATERIALES Y SUMINISTRO	\$185,000.00	\$9,804.66	\$9,804.66
SERVICIOS GENERALES	\$4,720,320.08	\$928,371.75	\$907,912.34
TRANSFERENCIAS, ASIGNACIONES, SUBSIDIOS Y OTROS SERVICIOS	\$332,998,844.60	\$72,560,195.63	\$36,207,942.03
BIENES MUEBLES, INMUEBLES E INTANGIBLES	\$115,000.00	\$0.00	\$0.00
INVERSIÓN PÚBLICA	\$0.00	\$0.00	\$0.00
INVERSIONES FINANCIERAS Y OTRAS PROVISIONES	\$0.00	\$0.00	\$0.00
PARTICIPACIONES Y APORTACIONES	\$0.00	\$0.00	\$0.00
DEUDA PÚBLICA	\$0.00	\$0.00	\$0.00
Total de las operaciones	\$0.00	\$3,330,344.30	\$39,703,057.31



Información Programática

PRIMER INFORME DE CUENTA PÚBLICA | 2024
FIDEICOMISO EJECUTIVO DEL FONDO DE COMPETITIVIDAD Y
PROMOCIÓN DEL EMPLEO No. 10864
ENERO - MARZO

Concepto	Egresos					Subejercicio
	Aprobado	Ampliaciones/ (Reducciones)	Modificado	Devengado	Pagado	
	1	2	3 = (1 + 2)	4	5	
Programas	-	-	-	-	-	-
<i>Subsidios: Sector Social y Privado o Ent. Federativas y Municipios</i>	-	-	-	-	-	-
Sujetos a Reglas de Operación	-	-	-	-	-	-
Otros Subsidios	-	-	-	-	-	-
Desempeño de las Funciones	338,708,641	-	338,708,641	73,667,517	37,294,804	265,041,124
Prestación de Servicios Públicos	-	-	-	-	-	-
Provisión de Bienes Públicos	-	-	-	-	-	-
Planeación, Seguimiento y Evaluación de Políticas Públicas	-	-	-	-	-	-
Promoción y Fomento	-	-	-	-	-	-
Regulación y Supervisión	338,708,641	-	338,708,641	73,667,517	37,294,804	265,041,124
Funciones de las Fuerzas Armadas (Únicamente Gobierno Federal)	-	-	-	-	-	-
Específicos	-	-	-	-	-	-
Proyectos de Inversión	-	-	-	-	-	-
Administrativos y de Apoyo	-	-	-	-	-	-
Apoyo al Proceso Presupuestario y para Mejorar la Eficiencia Institucional	-	-	-	-	-	-
Apoyo a la Función Pública y al Mejoramiento de la Gestión	-	-	-	-	-	-
Operaciones Ajenas	-	-	-	-	-	-
Compromisos	-	-	-	-	-	-
Obligaciones de Cumplimiento de Resolución Jurisdiccional	-	-	-	-	-	-
Desastres Naturales	-	-	-	-	-	-
Obligaciones	-	-	-	-	-	-
Pensiones y Jubilaciones	-	-	-	-	-	-
Aportaciones a la Seguridad Social	-	-	-	-	-	-
Aportaciones a Fondos de Estabilización	-	-	-	-	-	-
Aportaciones a Fondos de Inversión y Reestructura de Pensiones	-	-	-	-	-	-
Programas de Gasto Federalizado (Gobierno Federal)	-	-	-	-	-	-
Gasto Federalizado	-	-	-	-	-	-
Participaciones a Entidades Federativas y Municipios	-	-	-	-	-	-
Costo financiero, deuda o apoyos a deudores y ahorradores de la banca	-	-	-	-	-	-
Adeudos de ejercicios fiscales anteriores	-	-	-	-	-	-
Total del Gasto	338,708,641	-	338,708,641	73,667,517	37,294,804	265,041,124

Primer Informe de Cuenta Pública
FIDEICOMISO EJECUTIVO DEL FONDO DE COMPETITIVIDAD Y PROMOCIÓN DEL EMPLEO 10864
 Indicadores de Postura Fiscal
 Del 1 de enero al 31 de marzo de 2024
 (Cifras en Pesos)



Concepto	Estimado/Aprobado	Devengado	Recaudado/Pagado
I. Ingresos Presupuestarios	338,708,641	76,997,861	76,997,861
1. Ingresos del Gobierno de la Entidad Federativa	-	-	-
2. Ingresos del Sector Paraestatal	338,708,641	76,997,861	76,997,861
II. Egresos Presupuestarios	338,708,641	73,667,517	37,294,804
3. Egresos del Gobierno de la Entidad Federativa	-	-	-
4. Egresos del Sector Paraestatal	338,708,641	73,667,517	37,294,804
III. Balance Presupuestario (Superávit o Déficit) (III= I - II)	-	3,330,344	39,703,057

Concepto	Estimado/Aprobado	Devengado	Recaudado/Pagado
III. Balance presupuestario (Superávit o Déficit)	-	3,330,344	39,703,057
IV. Intereses, Comisiones y Gastos de la Deuda	-	-	-
V. Balance Primario (Superávit o Déficit) (V= III + IV)	-	3,330,344	39,703,057

Concepto	Estimado/Aprobado	Devengado	Recaudado/Pagado
A. Financiamiento	-	-	-
B. Amortización de la deuda	-	-	-
C. Financiamiento Neto	-	-	-

Programas y Proyectos de Inversión

Gasto Programable	Presupuestos de Egresos Aprobado	Presupuestos de Egresos Modificado	Comprometido	Presupuesto Disponible para Comprometer	Devengado *	Pagado	Cuentas por Pagar (Deuda)
Transferencias al resto del Sector Público	249,821,685	0	18,694,373	231,127,312	48,629,135	18,694,373	0
Transferencias a fideicomisos del Poder Ejecutivo (Fideicomiso Fondo Desarrollo Empresarial y Promoción de la Inversión)	83,177,160	0	17,513,569	65,663,591	23,931,061	17,513,569	0
TOTAL	332,998,845	0	36,207,942	296,790,903	72,560,196	36,207,942	0

Gasto Programable DEVENGADO *

Transferencias al resto del Sector Público

Enero	Febrero	Marzo	Abril	Mayo	Junio
8,150,020.00	7,346,777	3,197,575.95			
Julio	Agosto	Septiembre	Octubre	Noviembre	Diciembre
Total					
18,694,373					

Gasto Programable DEVENGADO *

Transferencias a fideicomisos del Poder Ejecutivo (Fideicomiso Fondo Desarrollo Empresarial y Promoción de la Inversión)

Enero	Febrero	Marzo	Abril	Mayo	Junio
7,035,982	10,477,586.63				
Julio	Agosto	Septiembre	Octubre	Noviembre	Diciembre
Total					
17,513,569					

Indicadores de Resultados

La información del trimestre se encuentra en proceso



Anexos

PRIMER INFORME DE CUENTA PÚBLICA | 2024
FIDEICOMISO EJECUTIVO DEL FONDO DE COMPETITIVIDAD Y
PROMOCIÓN DEL EMPLEO No. 10864 |
ENERO - MARZO

Relación de esquemas bursátiles y de coberturas financieras

(Artículo 46, último párrafo LGCG)

NO APLICA



MORELOS

Fideicomiso Fondo Desarrollo Empresarial y Promoción de la Inversión

PRIMER INFORME DE CUENTA PÚBLICA
ENTIDADES PARAESTATALES
ENERO - MARZO

2024



Introducción

PRIMER INFORME DE CUENTA PÚBLICA
FIDEICOMISO FONDO DESARROLLO EMPRESARIAL Y PROMOCIÓN DE LA
INVERSIÓN
ENERO - MARZO

2024

INTRODUCCIÓN

INTRODUCCIÓN

CON LA FINALIDAD DE ESTABLECER LOS LINEAMIENTOS GENERALES QUE SUJETARÁN LA POLÍTICA PÚBLICA EN MATERIA DE PROMOCIÓN DEL DESARROLLO ECONÓMICO SUSTENTABLE EN EL ESTADO DE MORELOS, DE FECHA 04 DE JUNIO DE 2008 SE PUBLICÓ EN EL PERIÓDICO OFICIAL "TIERRA Y LIBERTAD" NÚMERO 4617, LA LEY DE DESARROLLO ECONÓMICO SUSTENTABLE DEL ESTADO LIBRE Y SOBERANO DE MORELOS.

EN DICHO ORDENAMIENTO SE ESTABLECEN ADEMÁS LOS PROGRAMAS Y ACCIONES DE FOMENTO ECONÓMICO QUE EJECUTARÁ LA SECRETARÍA DE DESARROLLO ECONÓMICO Y DEL TRABAJO, A TRAVÉS DE APOYOS DIRECTOS AL DESARROLLO EMPRESARIAL Y A LA INVERSIÓN ASÍ COMO A LOS PROGRAMAS DE FOMENTO Y APOYOS A LAS INVERSIONES ESTRATÉGICAS, POR LO QUE CON LA FINALIDAD DE GARANTIZAR SU CUMPLIMIENTO FUE CREADO EL FONDO DESARROLLO EMPRESARIAL Y PROMOCIÓN DE LA INVERSIÓN (FODEPI), MISMO QUE MEDIANTE PUBLICACIÓN EN EL PERIÓDICO OFICIAL "TIERRA Y LIBERTAD" NÚMERO 4672 DE FECHA 07 DE ENERO DE 2009, SE EMITIÓ EL REGLAMENTO DE LA LEY DE DESARROLLO ECONÓMICO SUSTENTABLE DEL ESTADO LIBRE Y SOBERANO DE MORELOS, EL CUAL ESTABLECE LAS DISPOSICIONES GENERALES QUE REGULARÁN EL FODEPI; FORMALIZANDO ADEMÁS LA CREACIÓN DEL MISMO MEDIANTE UN CONTRATO DE FIDEICOMISO PÚBLICO DE ADMINISTRACIÓN E INVERSIÓN, ENTRE EL PODER EJECUTIVO DEL GOBIERNO DEL ESTADO DE MORELOS Y ACTINVER CASA DE BOLSA, S.A. DE C.V.

EL PRIMER INFORME DE CUENTA PÚBLICA, CORRESPONDIENTE DEL 01 DE ENERO AL 31 DE MARZO 2024 DEL FIDEICOMISO FONDO DESARROLLO EMPRESARIAL Y PROMOCIÓN DE LA INVERSIÓN, SE INTEGRAN DE LA SIGUIENTE FORMA:

INFORMACIÓN CONTABLE

- ESTADO DE ACTIVIDADES
- ESTADO DE SITUACIÓN FINANCIERA
- ESTADO DE SITUACIÓN FINANCIERA DETALLADO - LDF
- ESTADO DE CAMBIOS EN LA SITUACIÓN FINANCIERA
- ESTADO ANALÍTICO DEL ACTIVO
- INFORME ANALÍTICO DE LA DEUDA Y OTROS PASIVOS
- INFORME ANALÍTICO DE LA DEUDA Y OTROS PASIVOS LDF
- INFORME ANALITICO DE OBLIGACIONES DIFERENTES DE FINANCIAMIENTO LDF
- ESTADO DE VARIACIÓN EN LA HACIENDA PÚBLICA
- ESTADO DE FLUJOS DE EFECTIVO
- INFORME DE PASIVOS CONTINGENTES
- NOTAS A LOS ESTADOS FINANCIEROS
- CONCILIACIÓN ENTRE LOS INGRESOS PRESUPUESTARIOS Y CONTABLES
- CONCILIACIÓN ENTRE LOS EGRESOS PRESUPUESTARIOS Y LOS GASTOS CONTABLES

INFORMACIÓN PRESUPUESTARIA

- BALANCE PRESUPUESTARIO LDF

- ESTADO ANALÍTICO DE INGRESOS

- ESTADO ANALÍTICO DE INGRESOS LDF
- ESTADO ANALÍTICO DEL EJERCICIO DEL PRESUPUESTO DE EGRESOS:
 - CLASIFICACIÓN POR OBJETO DEL GASTO (CAPÍTULO Y CONCEPTO)
 - CLASIFICACIÓN POR OBJETO DEL GASTO (CAPÍTULO Y CONCEPTO) LDF
 - CLASIFICACIÓN ADMINISTRATIVA
 - CLASIFICACIÓN ADMINISTRATIVA LDF
 - CLASIFICACIÓN FUNCIONAL (FINALIDAD Y FUNCIÓN)
 - CLASIFICACIÓN FUNCIONAL (FINALIDAD Y FUNCIÓN) LDF
 - CLASIFICACIÓN DE SERVICIOS PERSONALES POR CATEGORÍA
 - CLASIFICACIÓN ECONÓMICA (POR TIPO DE GASTO)
- ENDEUDAMIENTO NETO
- INTERESES DE LA DEUDA
- FLUJO DE FONDOS

INFORMACIÓN PROGRAMÁTICA

- GASTO POR CATEGORÍA PROGRAMÁTICA
- INDICADORES DE POSTURA FISCAL
- PROGRAMAS Y PROYECTOS DE INVERSIÓN
- INDICADORES DE RESULTADOS

ANEXOS

- RELACIÓN DE BIENES MUEBLES QUE COMPONEN EL PATRIMONIO
- RELACIÓN DE BIENES INMUEBLES QUE COMPONEN EL PATRIMONIO
- RELACIÓN DE CUENTAS BANCARIAS PRODUCTIVAS ESPECIFICAS
- RELACIÓN DE ESQUEMAS BURSÁTILIS Y DE COBERTURA FINANCIERA



Información Contable

PRIMER INFORME DE CUENTA PÚBLICA
FIDEICOMISO FONDO DESARROLLO EMPRESARIAL Y PROMOCIÓN DE LA
INVERSIÓN
ENERO - MARZO | 2024



Primer Informe de Cuenta Pública
FIDECOMISO FONDO DESARROLLO EMPRESARIAL Y PROMOCIÓN DE LA INVERSIÓN
 Estado de Actividades
 Del 1 de enero al 31 de marzo de 2023 y 2024
 (Cifras en Pesos)

Concepto	2024	2023	Concepto	2024	2023
INGRESOS Y OTROS BENEFICIOS					
Ingresos de Gestión					
Ingresos	22,875	51,908	GASTOS Y OTRAS PÉRDIDAS	2,279,533	1,166,516
Cuotas y Aportaciones de Seguridad Social	-	-	<i>Gastos de Funcionamiento</i>	169,144	764,215
Contribuciones de Mejoras	-	-	Servicios Personales	35,669	71,597
Derechos	-	-	Servicios Generales	2,074,740	330,704
Productos	22,875	51,908	<i>Transferencias, Asignaciones, Subsidios y Otras Ayudas</i>	17,694,590	5,249,943
Aprovechamientos	-	-	Transferencias Internas y Asignaciones al Sector Público	-	-
Ingresos por Venta de Bienes y Prestación de Servicios	-	-	Transferencias al Resto del Sector Público	-	-
	-	-	Subsidios y Subvenciones	17,694,590	5,249,943
	-	-	Ayudas Sociales	-	-
<i>Participaciones, Aportaciones, Convenios, Incentivos Derivados de la Colaboración Fiscal, Fondos Distintos de Aportaciones, Transferencias, Asignaciones, Subsidios y Subvenciones, y Pensiones y Jubilaciones</i>	10,477,587	15,198,948	Pensiones y Jubilaciones	-	-
	-	-	Transferencias a Fideicomisos, Mandatos y Contratos Análogos	-	-
	-	-	Transferencias a la Seguridad Social	-	-
	-	-	Donativos	-	-
	-	-	Transferencias al Exterior	-	-
Participaciones, Aportaciones, Convenios, Incentivos Derivados de la Colaboración Fiscal y Fondos Distintos de Aportaciones	10,477,587	15,198,948		-	-
Transferencias, Asignaciones, Subsidios y Subvenciones, y Pensiones y Jubilaciones	-	-	Participaciones y Aportaciones	-	-
	-	-	Participaciones	-	-
Otros Ingresos y Beneficios	-	-	Aportaciones	-	-
Ingresos Financieros	-	-	Convenios	-	-
Incremento por Variación de Inventarios	-	-		-	-
Disminución del Exceso de Estimaciones por Pérdida o Deterioro u Obsolescencia	-	-	Intereses, Comisiones y Otros Gastos de la Deuda Pública	-	-
Disminución del Exceso de Provisiones	-	-	Intereses de la Deuda Pública	-	-
Otros Ingresos y Beneficios Varios	-	-	Comisiones de la Deuda Pública	-	-
	-	-	Gastos de la Deuda Pública	-	-
	-	-	Costo por Coberturas	-	-
	-	-	Apoyos Financieros	-	-
Total de Ingresos y Otros Beneficios	10,500,462	15,250,856	Otros Gastos y Pérdidas Extraordinarias	28,295	19,794
	-	-	Estimaciones, Depreciaciones, Deterioros, Obsolescencia y Amortizaciones	28,295	19,794
	-	-	Provisiones	-	-
	-	-	Disminución de Inventarios	-	-
	-	-	Otros Gastos	-	-
	-	-	Inversión Pública	-	-
	-	-	Inversión Pública no Capitalizable	-	-
	-	-	Total de Gastos y Otras Pérdidas	20,002,438	6,436,253
	-	-	Resultados del Ejercicio (Ahorro/Desahorro)	(9,501,976)	8,814,603

Bajo protesta de decir verdad declaramos que los Estados Financieros y sus notas, son razonablemente correctos y son responsabilidad del emisor.

Primer Informe de Cuenta Pública
FIDEICOMISO FONDO DESARROLLO EMPRESARIAL Y PROMOCIÓN DE LA INVERSIÓN
 Estado de Situación Financiera
 Al 31 de marzo de 2023 y 2024
 (Cifras en Pesos)

CONCEPTO	Año		CONCEPTO	Año	
	2024	2023		2024	2023
ACTIVO			PASIVO		
Activo Circulante			Activo Circulante		
Efectivo y Equivalentes	59,600,692	111,835,848	Cuentas por Pagar a Corto Plazo	14,063,970	14,705,177
Derechos a Recibir Efectivo o Equivalentes	-	-	Documentos por Pagar a Corto Plazo	-	-
Derechos a Recibir Bienes o Servicios	-	-	Porción a Corto Plazo de la Deuda Pública a Largo Plazo	-	-
Inventarios	-	-	Títulos y Valores a Corto Plazo	-	-
Almacenes	-	-	Pasivos Diferidos a Corto Plazo	-	-
Estimación por Pérdida o Deterioro de Activos Circulantes	-	-	Fondos y Bienes de Terceros en Garantía y/o Administración a Corto Plazo	-	-
Otros Activos Circulantes	-	-	Provisiones a Corto Plazo	-	-
Total de Activos Circulantes	59,600,692	111,835,848	Total de Pasivos Circulantes	14,063,970	14,705,177
Activo No Circulante			Activo No Circulante		
Inversiones Financieras a Largo Plazo	-	-	Cuentas por Pagar a Largo Plazo	-	-
Derechos a Recibir Efectivo o Equivalentes a Largo Plazo	6,829,937	6,829,937	Documentos por Pagar a Largo Plazo	27,739,693	61,025,725
Bienes Inmuebles, Infraestructura y Construcciones en Proceso	-	-	Deuda Pública a Largo Plazo	-	-
Bienes Muebles	663,615	663,615	Pasivos Diferidos a Largo Plazo	-	-
Activos Intangibles	325,877	311,877	Fondos y Bienes de Terceros en Garantía y/o en Administración a Largo Plazo	-	-
Depreciación, Deterioro y Amortización Acumulada de Bienes	(821,725)	(534,621)	Provisiones a Largo Plazo	-	-
Activos Diferidos	-	-	Total de Pasivos No Circulantes	27,739,693	61,025,725
Estimación por Pérdida o Deterioro de Activos no Circulantes	-	-	Total del Pasivo	41,803,663	75,730,902
Otros Activos no Circulantes	-	-	HACIENDA PÚBLICA / PATRIMONIO		
Total de Activos No Circulantes	6,997,704	7,250,808	Hacienda Pública / Patrimonio Contribuido	66,487,766	66,487,766
Total del Activo	66,598,396	119,086,656	Aportaciones	66,487,766	66,487,766
			Donaciones de Capital	-	-
			Actualización de la Hacienda Pública / Patrimonio	-	-
			Hacienda Pública / Patrimonio Generado	(41,693,033)	(23,132,012)
			Resultados del Ejercicio (Abarro / Desahorro)	(9,501,976)	8,814,603
			Resultados de Ejercicios Anteriores	21,193,295	21,313,899
			Revalúos	-	-
			Reservas	-	-
			Rectificaciones de Resultados de Ejercicios Anteriores	(53,386,352)	(53,260,514)
			Exceso o Insuficiencia en la Actualización de la Hacienda Pública / Patrimonio	-	-
			Resultado por Posición Monetaria	-	-
			Resultado por Tenencia de Activos no Monetarios	-	-
			Total Hacienda Pública / Patrimonio	24,794,733	43,355,754
			Total del Pasivo y Hacienda Pública / Patrimonio	66,598,396	119,086,656

Bajo protesta de decir verdad declaramos que los Estados Financieros y sus notas, son razonablemente correctos y son responsabilidad del emisor.



Primer Informe de Cuenta Pública
FIDEICOMISO FONDO DESARROLLO EMPRESARIAL Y PROMOCIÓN DE LA INVERSIÓN
 Estado de Situación Financiera Detallado - LDF
 Al 31 de marzo de 2024 y al 31 de diciembre de 2023
 (Cifras en Pesos)

CONCEPTO	31 de marzo 2024	31 de diciembre 2023	CONCEPTO	31 de marzo 2024	31 de diciembre 2023
ACTIVO			PASIVO		
Activo Circulante			Activo Circulante		
Efectivo y Equivalentes	59,600,692	66,054,601	Cuentas por Pagar a Corto Plazo	14,063,970	22,394,287
Efectivo	3,935	-	Servicios Personales por Pagar a Corto Plazo	-	-
Bancos/Tesorería	59,596,757	66,054,601	Proveedores por Pagar a Corto Plazo	1,128	75,165
Bancos/Dependencias y Otros	-	-	Contratistas por Obras Públicas por Pagar a Corto Plazo	-	-
Inversiones Temporales (Hasta 3 meses)	-	-	Participaciones y Aportaciones por Pagar a Corto Plazo	-	-
Fondos con Afectación Específica	-	-	Transferencias Otorgadas por Pagar a Corto Plazo	14,044,914	22,268,701
Depósitos de Fondos de Terceros en Garantía y/o Admón.	-	-	Int., Comisiones y Otros Gastos de la Deuda Pub. por Pagar a Corto Plazo	-	-
Otros Efectivos y Equivalentes	-	-	Retenciones y Contribuciones por Pagar a Corto Plazo	17,925	50,418
		7,040,518	Devoluciones de la Ley de Ingresos por Pagar a Corto Plazo	-	-
Derechos a Recibir Efectivo o Equivalentes			Otras Cuentas por Pagar a Corto Plazo	3	3
Inversiones Financieras de Corto Plazo	-	-			
Cuentas por Cobrar a Corto Plazo	-	7,035,808	Documentos por Pagar a Corto Plazo		
Deudores Diversos por Cobrar a Corto Plazo	-	4,710	Documentos Comerciales por Pagar a Corto Plazo	-	-
Ingresos por Recuperar a Corto Plazo	-	-	Documentos con Contratistas por Obras Pub. por Pagar a Corto Plazo	-	-
Deudores por Anticipos de la Tesorería a Corto Plazo	-	-	Otros Documentos por Pagar a Corto Plazo	-	-
Préstamos Otorgados a Corto Plazo	-	-			
Otros Derechos a Recibir Efectivo o Equiv. a Corto Plazo	-	-	Porción a Corto Plazo de la Deuda Pública a Largo Plazo		
			Porción a Corto Plazo de la Deuda Pública	-	-
Derechos a Recibir Bienes o Servicios			Porción a Corto Plazo de Arrendamiento Financiero	-	-
Ant. a Proveedores por Adq. de Bienes y Prest. de Serv. a Corto Plazo	-	-			
Ant. a Proveedores por Adq. de Bienes Inm. y Muebles a Corto Plazo	-	-	Títulos y Valores a Corto Plazo		
Ant. a Proveedores por Adq. de Bienes Intangibles a Corto Plazo	-	-			
Anticipo a Contratistas por Obras Públicas a Corto Plazo	-	-	Pasivos Diferidos a Corto Plazo		
Otros Derechos a Recibir Bienes o Servicios a Corto Plazo	-	-	Ingresos Cobrados por Adelantado a Corto Plazo	-	-
			Intereses Cobrados por Adelantado a Corto Plazo	-	-
Inventarios			Otros Pasivos Diferidos a Corto Plazo	-	-
Inventario de Mercancías para Venta	-	-			
Inventario de Mercancías Terminadas	-	-	Fondos y Bienes de Terceros en Garantía y/o Admón. a C. P.		
Inventario de Mercancías en Proceso de Elaboración	-	-	Fondos en Garantía a Corto Plazo	-	-
Inventario de Materias Primas, Mat. y Suministros para Producción	-	-	Fondos en Administración a Corto Plazo	-	-
Bienes en Tránsito	-	-	Fondos Contingentes a Corto Plazo	-	-
			Fondos de Fideicomisos, Mandatos y Contratos Análogos a Corto Plazo	-	-
Almacenes			Otros Fondos de Terceros en Garantía y/o Administración a Corto Plazo	-	-
			Valores y Bienes en Garantía a Corto Plazo	-	-
Estimación por Pérdida o Deterioro de Activos Circulantes			Provisiones a Corto Plazo		
Est. para Clas. Incobrables por Derechos a Recibir Efectivo o Equiv.	-	-	Provisión para Demandas y Juicios a Corto Plazo	-	-
Estimación por Deterioro de Inventarios	-	-	Provisión para Contingencias a Corto Plazo	-	-
			Otras Provisiones a Corto Plazo	-	-
Otros Activos Circulantes					
Valores en Garantía	-	-	Otros Pasivos a Corto Plazo		
Bienes en Garantía (excluye depósitos de fondos)	-	-	Ingresos por Clasificar	-	-
Bienes Deriv. de Embargos, Decom., Aseguramientos y Dación en Pago	-	-	Recaudación por Participar	-	-
Adquisición con Fondos de Terceros	-	-	Otros Pasivos Circulantes	-	-
Total de Activos Circulantes	59,600,692	73,095,119	Total de Pasivos Circulantes	14,063,970	22,394,287



Primer Informe de Cuenta Pública
FIDECOMISO FONDO DESARROLLO EMPRESARIAL Y PROMOCIÓN DE LA INVERSIÓN
 Estado de Situación Financiera Detallado - LDF
 Al 31 de marzo de 2024 y al 31 de diciembre de 2023
 (Cifras en Pesos)

CONCEPTO	31 de marzo 2024	31 de diciembre 2023	CONCEPTO	31 de marzo 2024	31 de diciembre 2023
Activo No Circulante			Pasivo No Circulante		
Inversiones Financieras a Largo Plazo	-	-	Cuentas por Pagar a Largo Plazo	-	-
Derechos a Recibir Efectivo o Equivalentes a Largo Plazo	6,829,937	6,829,937	Documentos por Pagar a Largo Plazo	27,739,693	23,430,283
Bienes Inmuebles, Infraestructura y Const. en Proceso	-	-	Deuda Pública a Largo Plazo	-	-
Bienes Muebles	663,615	663,615	Pasivos Diferidos a Largo Plazo	-	-
Activos Intangibles	325,877	325,877	Fós. y Bienes de Terceros en Garantía y/o en Admón. a L.P.	-	-
Depreciación, Deterioro y Amortización Acumulada de Bienes	(821,725)	(793,430)	Provisiones a Largo Plazo	-	-
Activos Diferidos	-	-	Total de Pasivos No Circulantes	27,739,693	23,430,283
Estimación por Pérdida o Deterioro de Activos no Circulantes	-	-	Total del Pasivo	41,803,663	45,824,570
Otros Activos no Circulantes	-	-			
Total de Activos No Circulantes	6,997,704	7,025,999	HACIENDA PÚBLICA / PATRIMONIO		
Total del Activo	66,598,396	80,121,118	Hacienda Pública / Patrimonio Contribuido	66,487,766	66,487,766
			Aportaciones	66,487,766	66,487,766
			Donaciones de Capital	-	-
			Actualización de la Hacienda Pública / Patrimonio	-	-
			Hacienda Pública / Patrimonio Generado	(41,693,033)	(32,191,218)
			Resultados del Ejercicio (Ahorro / Desahorro)	(9,501,976)	(118,603)
			Resultados de Ejercicios Anteriores	21,195,295	21,313,899
			Revalúos	-	-
			Reservas	-	-
			Rectificaciones de Resultados de Ejercicios Anteriores	(53,386,352)	(53,386,514)
			Exceso o Insuficiencia en la Actualización de la Hacienda Pública / Patrimonio	-	-
			Resultado por Posición Monetaria	-	-
			Resultado por Tenencia de Activos no Monetarios	-	-
			Total Hacienda Pública / Patrimonio	24,794,733	34,296,548
			Total del Pasivo y Hacienda Pública / Patrimonio	66,598,396	80,121,118

Bajo protesta de decir verdad declaramos que los Estados Financieros y sus notas, son razonablemente correctos y son responsabilidad del emisor.



Primer Informe de Cuenta Pública
FIDECOMISO FONDO DESARROLLO EMPRESARIAL Y PROMOCIÓN DE LA INVERSIÓN
 Estado de Cambios en la Situación Financiera
 Del 1 de enero al 31 de marzo de 2024
 (Cifras en Pesos)

Concepto	Origen	Aplicación	Concepto	Origen	Aplicación
ACTIVO	13,522,722	-	PASIVO	4,309,410	8,330,317
Activo Circulante	13,494,427	-	Activo Circulante	-	8,330,317
Efectivo y Equivalentes	6,453,909	-	Cuentas por Pagar a Corto Plazo	-	8,330,317
Derechos a Recibir Efectivo o Equivalentes	7,040,518	-	Documentos por Pagar a Corto Plazo	-	-
Derechos a Recibir Bienes o Servicios	-	-	Porción a Corto Plazo de la Deuda Pública a Largo Plazo	-	-
Inventarios	-	-	Títulos y Valores a Corto Plazo	-	-
Almacenes	-	-	Pasivos Diferidos a Corto Plazo	-	-
Estimación por Pérdida o Deterioro de Activos Circulantes	-	-	Fdos. y Bienes de Terceros en Garantía y/o Admón. a C. P.	-	-
Otros Activos Circulantes	-	-	Provisiones a Corto Plazo	-	-
	-	-	Otros Pasivos a Corto Plazo	-	-
Activo No Circulante	28,295	-	Activo No Circulante	4,309,410	-
Inversiones Financieras a Largo Plazo	-	-	Cuentas por Pagar a Largo Plazo	-	-
Derechos a Recibir Efectivo o Equivalentes a Largo Plazo	-	-	Documentos por Pagar a Largo Plazo	-	-
Bienes Inmuebles, Infraestructura y Constr. en Proceso	-	-	Deuda Pública a Largo Plazo	4,309,410	-
Bienes Muebles	-	-	Pasivos Diferidos a Largo Plazo	-	-
Activos Intangibles	-	-	Fdos. y Bienes de Terceros en Garantía y/o Admón. a L. P.	-	-
Depreciación, Deterioro y Amort. Acumulada de Bienes	28,295	-	Provisiones a Largo Plazo	-	-
Activos Diferidos	-	-		-	-
Est. por Pérdida o Deterioro de Activos no Circulantes	-	-	HACIENDA PÚBLICA / PATRIMONIO	162	9,501,977
Otros Activos no Circulantes	-	-	Hacienda Pública / Patrimonio Contribuido	-	-
	-	-	Aportaciones	-	-
	-	-	Donaciones de Capital	-	-
	-	-	Actualización de la Hacienda Pública / Patrimonio	-	-
	-	-	Hacienda Pública / Patrimonio Generado	162	9,501,977
	-	-	Resultados del Ejercicio (Ahorro / Desahorro)	-	9,383,373
	-	-	Resultados de Ejercicios Anteriores	-	118,604
	-	-	Revalúos	-	-
	-	-	Reservas	-	-
	-	-	Rectificaciones de Resultados de Ejercicios Anteriores	162	-
	-	-	Exceso o Insuficiencia en la Actualización de la Hacienda Pública / Patrimonio	-	-
	-	-	Resultado por Posición Monetaria	-	-
	-	-	Resultado por Tenencia de Activos no Monetarios	-	-

Bajo protesta de decir verdad declaramos que los Estados Financieros y sus notas, son razonablemente correctos y son responsabilidad del emisor.



Primer Informe de Cuenta Pública
FIDEICOMISO FONDO DESARROLLO EMPRESARIAL Y PROMOCIÓN DE LA INVERSIÓN
 Estado Analítico del Activo
 Del 1 de enero al 31 de marzo de 2024
 (Cifras en Pesos)

Concepto	Saldo Inicial 1	Cargos del Periodo 2	Abonos del Periodo 3	Saldo Final 4=(1+2-3)	Variación del Periodo (4-1)
ACTIVO	80,121,118	28,049,880	41,572,602	66,598,396	(13,522,722)
<i>Activo Circulante</i>	<i>73,095,119</i>	<i>28,049,880</i>	<i>41,544,307</i>	<i>59,600,692</i>	<i>(13,494,427)</i>
Efectivo y Equivalentes	66,054,601	17,549,418	24,003,327	59,600,692	(6,453,909)
Derechos a Recibir Efectivo o Equivalentes	7,040,518	10,500,462	17,540,980	-	(7,040,518)
Derechos a Recibir Bienes o Servicios	-	-	-	-	-
Inventarios	-	-	-	-	-
Almacenes	-	-	-	-	-
Estimación por Pérdida o Deterioro de Activos Circulantes	-	-	-	-	-
Otros Activos Circulantes	-	-	-	-	-
Activo No Circulante	7,025,999	-	28,295	6,997,704	(28,295)
Inversiones Financieras a Largo Plazo	-	-	-	-	-
Derechos a Recibir Efectivo o Equivalentes a Largo Plazo	6,829,937	-	-	6,829,937	-
Bienes Inmuebles, Infraestructura y Constr. en Proceso	-	-	-	-	-
Bienes Muebles	663,615	-	-	663,615	-
Activos Intangibles	325,877	-	-	325,877	-
Depreciación, Deterioro y Amort. Acumulada de Bienes	(793,430)	-	28,295	(821,725)	(28,295)
Activos Diferidos	-	-	-	-	-
Est. por Pérdida o Deterioro de Activos no Circulantes	-	-	-	-	-
Otros Activos no Circulantes	-	-	-	-	-

Bajo protesta de decir verdad declaramos que los Estados Financieros y sus notas, son razonablemente correctos y son responsabilidad del emisor.



Primer Informe de Cuenta Pública
FIDEICOMISO FONDO DESARROLLO EMPRESARIAL Y PROMOCIÓN DE LA INVERSIÓN
Estado Analítico de la Deuda y Otros Pasivos
Del 1 de enero al 31 de marzo de 2024
(Cifras en Pesos)

Denominación de las Deudas	Moneda de Contratación	Institución o País Acreedor	Saldo Inicial del Periodo	Saldo Final del Periodo
DEUDA PÚBLICA				
Corto Plazo				
Deuda Interna	Pesos		-	-
Instituciones de Crédito			-	-
Títulos y Valores			-	-
Arrendamientos Financieros			-	-
Deuda Externa	Pesos		-	-
Organismos Financieros Internacionales			-	-
Deuda Bilateral			-	-
Títulos y Valores			-	-
Arrendamientos Financieros			-	-
<i>Subtotal a Corto Plazo</i>			-	-
Largo Plazo				
Deuda Interna	Pesos		-	-
Instituciones de Crédito			-	-
Títulos y Valores			-	-
Arrendamientos Financieros			-	-
Deuda Externa	Pesos		-	-
Organismos Financieros Internacionales			-	-
Deuda Bilateral			-	-
Títulos y Valores			-	-
Arrendamientos Financieros			-	-
<i>Subtotal a Largo Plazo</i>			-	-
Otros Pasivos			45,824,570	41,803,663
Total Deuda y Otros Pasivos			45,824,570	41,803,663

Bajo protesta de decir verdad declaramos que los Estados Financieros y sus notas, son razonablemente correctos y son responsabilidad del emisor.



Primer Informe de Cuenta Pública
FIDEICOMISO FONDO DESARROLLO EMPRESARIAL Y PROMOCIÓN DE LA INVERSIÓN
Informe Analítico de la Deuda Pública y Otros Pasivos - LDF
Del 1 de enero al 31 de marzo de 2024
(Cifras en Pesos)

Denominación de la Deuda Pública y Otros Pasivos	Saldo al 31 de Diciembre de 2023	Disposiciones del Periodo	Amortizaciones del Periodo	Revaluaciones, Reclasificaciones y Otros Ajustes	Saldo Final del Periodo	Pago de Intereses del Periodo	Pago de Comisiones y demás costos asociados durante el Periodo
<i>Deuda Pública</i>	-	-	-	-	-	-	-
<i>Corto Plazo</i>	-	-	-	-	-	-	-
<i>Instituciones de Crédito</i>	-	-	-	-	-	-	-
<i>Titulos y Valores</i>	-	-	-	-	-	-	-
<i>Arrendamientos Financieros</i>	-	-	-	-	-	-	-
<i>Largo Plazo</i>	-	-	-	-	-	-	-
<i>Instituciones de Crédito</i>	-	-	-	-	-	-	-
<i>Titulos y Valores</i>	-	-	-	-	-	-	-
<i>Arrendamientos Financieros</i>	-	-	-	-	-	-	-
<i>Otros Pasivos</i>	45,824,570	-	-	-	41,803,663	-	-
Total de la Deuda Pública y Otros Pasivos	45,824,570	-	-	-	41,803,663	-	-
<i>Deuda Contingente¹ (Informativo)</i>							
Deuda Contingente 1	-	-	-	-	-	-	-
Deuda Contingente 2	-	-	-	-	-	-	-
Deuda Contingente xx	-	-	-	-	-	-	-
<i>Valor de Instrumentos Bono Cupón Cero²</i>							
Instrumento Bono Cupón Cero 1	-	-	-	-	-	-	-
Instrumento Bono Cupón Cero 2	-	-	-	-	-	-	-
Instrumento Bono Cupón Cero 3	-	-	-	-	-	-	-

1 Se refiere a cualquier Financiamiento sin fuente o garantía de pago definida, que sea asumida de manera solidaria o subsidiaria por las Entidades Federativas con sus Municipios, organismos descentralizados y empresas de participación estatal mayoritaria y fideicomisos, locales o municipales, y por los Municipios con sus respectivos organismos descentralizados y empresas de participación municipal mayoritaria.

2 Se refiere al valor del Bono Cupón Cero que respalda el pago de los créditos asociados al mismo (Activo).

Obligaciones a Corto Plazo	Monto Contratado	Plazo Pactado	Tasa de Interés	Comisiones y Costos Relacionados	Tasa Efectiva
<i>Obligaciones a Corto Plazo (Informativo)</i>					
Crédito 1	-	-	-	-	-
Crédito 2	-	-	-	-	-
Crédito xx	-	-	-	-	-

Bajo protesta de decir verdad declaramos que los Estados Financieros y sus notas, son razonablemente correctos y son responsabilidad del emisor.



Primer Informe de Cuenta Pública
FIDICOMISO FONDO DESARROLLO EMPRESARIAL Y PROMOCIÓN DE LA INVERSIÓN
 Informe Analítico de Obligaciones Diferentes de Financiamientos - LDF
 Del 1 de enero al 31 de marzo de 2024
 (Cifras en Pesos)

Denominación de las Obligaciones Diferentes de Financiamiento	Fecha del Contrato	Fecha de inicio de operación del proyecto	Fecha de vencimiento	Monto de la inversión pactado	Plazo pactado	Monto promedio mensual del pago de la contraprestación	Monto promedio mensual del pago correspondiente al pago de inversión	Monto pagado de la inversión actualizado al 31 de marzo de 2024	Monto pagado de la inversión al 31 de marzo de 2024	Saldo pendiente por pagar de la inversión al 31 de marzo de 2024
Asociaciones Público Privadas (APP - s)				-				-	-	-
APP 1				-				-	-	-
APP 2				-				-	-	-
APP 3				-				-	-	-
APP XX				-				-	-	-
Otros Instrumentos										
Otro Instrumento 1				-				-	-	-
Otro Instrumento 2				-				-	-	-
Otro Instrumento 3				-				-	-	-
Otro Instrumento xx				-				-	-	-
Total de Obligaciones Diferentes de Financiamiento				-				-	-	-

NO APLICA

Bajo protesta de decir verdad declaramos que los Estados Financieros y sus notas, son razonablemente correctos y son responsabilidad del emisor.

Primer Informe de Cuenta Pública
FIDEICOMISO FONDO DESARROLLO EMPRESARIAL Y PROMOCIÓN DE LA INVERSIÓN
 Estado de Variación en la Hacienda Pública
 Del 1 de enero al 31 de marzo de 2024
 (Cifras en Pesos)



Concepto	Hacienda Pública/Patrimonio Contribuido	Hacienda Pública/Patrimonio Generado de Ejercicios Anteriores	Hacienda Pública/Patrimonio Generado del Ejercicio	Exceso o Insuficiencia en la Actualización de la Hacienda Pública / Patrimonio	TOTAL
Hacienda Pública / Patrimonio Contribuido Neto de 2023	66,487,766	-	-	-	66,487,766
Aportaciones	66,487,766	-	-	-	66,487,766
Donaciones de Capital	-	-	-	-	-
Actualización de la Hacienda Pública / Patrimonio	-	-	-	-	-
Hacienda Pública / Patrimonio Generado Neto de 2023	-	(32,072,615)	(118,603)	-	(32,191,218)
Resultados del Ejercicio (Ahorro / Desahorro)	-	-	(118,603)	-	(118,603)
Resultados de Ejercicios Anteriores	-	21,313,899	-	-	21,313,899
Revalúos	-	-	-	-	-
Reservas	-	-	-	-	-
Rectificaciones de Resultados de Ejercicios Anteriores	-	(53,386,514)	-	-	(53,386,514)
Exceso o Insuficiencia en la Actualización de la Hacienda Pública / Patrimonio Neto de 2023	-	-	-	-	-
Resultado por Posición Monetaria	-	-	-	-	-
Resultado por Tenencia de Activos no Monetarios	-	-	-	-	-
Hacienda Pública / Patrimonio Neto Final de 2023	66,487,766	(32,072,615)	(118,603)	-	34,296,548
Cambios en la Hacienda Pública / Patrimonio Contribuido Neto de 2024	-	-	-	-	-
Aportaciones	-	-	-	-	-
Donaciones de Capital	-	-	-	-	-
Actualización de la Hacienda Pública / Patrimonio	-	-	-	-	-
Variaciones de la Hacienda Pública / Patrimonio Generado Neto de 2024	-	(118,604)	(9,383,211)	-	(9,501,815)
Resultados del Ejercicio (Ahorro / Desahorro)	-	-	(9,501,976)	-	(9,501,976)
Resultados de Ejercicios Anteriores	-	(118,604)	118,603	-	(1)
Revalúos	-	-	-	-	-
Reservas	-	-	-	-	-
Rectificaciones de Resultados de Ejercicios Anteriores	-	-	162	-	162
Cambios en el Exceso o Insuficiencia en la Actualización de la Hacienda Pública / Patrimonio Neto de 2024	-	-	-	-	-
Resultado por Posición Monetaria	-	-	-	-	-
Resultado por Tenencia de Activos no Monetarios	-	-	-	-	-
Hacienda Pública / Patrimonio Neto Final de 2024	66,487,766	(32,191,219)	(9,501,814)	-	24,794,733

Bajo protesta de decir verdad declaramos que los Estados Financieros y sus notas, son razonablemente correctos y son responsabilidad del emisor.



Primer Informe de Cuenta Pública
FIDECOMISO FONDO DESARROLLO EMPRESARIAL Y PROMOCIÓN DE LA INVERSIÓN
 Estado de Flujos de Efectivo
 Del 1 de enero al 31 de marzo de 2023 y 2024
 (Cifras en Pesos)

Concepto	2024	2023	2024	2023
Flujos de Efectivo de las Actividades de Operación				
<i>Origen</i>				
Impuestos	13,519,106	15,250,856		
Cuotas y Aportaciones de Seguridad Social	-	-		
Contribuciones de Mejoras	-	-		
Derechos	-	-		
Productos	22,875	51,908		
Aprovechamientos	-	-		
Ingresos por Venta de Bienes y Prestación de Servicios	-	-		
Participaciones, Aportaciones, Convenios, Incentivos Derivados de la Colaboración Fiscal y Fondos Distintos de Aportaciones	10,477,587	15,198,948		
Transferencias, Asignaciones, Subsidios y Subvenciones, y Pensiones y Jubilaciones	-	-		
Otros Orígenes de Operación	3,018,644	-		
<i>Aplicación</i>				
Servicios Personales	19,973,015	17,555,073		
Materiales y Suministros	169,144	764,215		
Servicios Generales	35,669	71,597		
Transf. Internas y Asignaciones al Sector Público	2,073,612	325,609		
Transferencias al resto del Sector Público	-	-		
Subsidios y Subvenciones	17,694,590	5,249,943		
Ayudas Sociales	-	-		
Pensiones y Jubilaciones	-	-		
Transf. a Fideicomisos, Mandatos y Contratos Análogos	-	-		
Transferencias a la Seguridad Social	-	-		
Donativos	-	-		
Transferencias al Exterior	-	-		
Participaciones	-	-		
Aportaciones	-	-		
Convenios	-	-		
Otras Aplicaciones de Operación	-	11,143,709		
Flujos Netos de Efectivo por Actividades de Operación	(6,453,909)	(2,304,217)		
Flujos de Efectivo de las Actividades de Inversión				
<i>Origen</i>				
Bienes Inmuebles, Infraestructura y Construcciones en Proceso				
Bienes Muebles				
Otros Orígenes de Inversión				
<i>Aplicación</i>				
Bienes Inmuebles, Infraestructura y Construcciones en Proceso				
Bienes Muebles				
Otras Aplicaciones de Inversión				
Flujos Netos de Efectivo por Actividades de Inversión				
Flujo de Efectivo de las Actividades de Financiamiento				
<i>Origen</i>				
Endeudamiento Neto				
Interno				
Externo				
Otros Orígenes de Financiamiento				
<i>Aplicación</i>				
Servicios de la Deuda				
Interno				
Externo				
Otras Aplicaciones de Financiamiento				
Flujos Netos de Efectivo por Actividades de Financiamiento				
Incremento/Disminución Neta en el Efectivo y Equivalentes al Efectivo	(6,453,909)	(2,304,217)		
Efectivo y Equivalentes al Efectivo al Inicio del Ejercicio			66,054,601	114,140,065
Efectivo y Equivalentes al Efectivo al Final del Ejercicio			59,600,692	111,835,848

Bajo protesta de decir verdad declaramos que los Estados Financieros y sus notas, son razonablemente correctos y son responsabilidad del emisor.



Informe de Pasivos Contingentes

2024

- No aplica.

Bajo protesta de decir verdad declaramos que los Estados Financieros y sus Notas son razonablemente correctos y responsabilidad del emisor



NOTAS DE GESTIÓN ADMINISTRATIVA

FIDEICOMISO FONDO DESARROLLO EMPRESARIAL Y PROMOCIÓN DE LA INVERSIÓN (FIFODEPI)

ANTECEDENTES

CON LA FINALIDAD DE ESTABLECER LOS LINEAMIENTOS GENERALES QUE SUJETARÁN LA POLÍTICA PÚBLICA EN MATERIA DE PROMOCIÓN DEL DESARROLLO ECONÓMICO SUSTENTABLE EN EL ESTADO DE MORELOS, DE FECHA 04 DE JUNIO DE 2008 SE PUBLICÓ EN EL PERIÓDICO OFICIAL "TIERRA Y LIBERTAD" NÚMERO 4617, LA LEY DE DESARROLLO ECONÓMICO SUSTENTABLE DEL ESTADO LIBRE Y SOBERANO DE MORELOS.

EN DICHO ORDENAMIENTO SE ESTABLECEN ADEMÁS LOS PROGRAMAS Y ACCIONES DE FOMENTO ECONÓMICO QUE EJECUTARÁ LA SECRETARÍA DE DESARROLLO ECONÓMICO Y DEL TRABAJO, A TRAVÉS DE APOYOS DIRECTOS AL DESARROLLO EMPRESARIAL Y A LA INVERSIÓN ASÍ COMO A LOS PROGRAMAS DE FOMENTO Y APOYOS A LAS INVERSIONES ESTRATÉGICAS, POR LO QUE CON LA FINALIDAD DE GARANTIZAR SU CUMPLIMIENTO FUE CREADO EL FONDO DESARROLLO EMPRESARIAL Y PROMOCIÓN DE LA INVERSIÓN (FODEPI), MISMO QUE MEDIANTE PUBLICACIÓN EN EL PERIÓDICO OFICIAL "TIERRA Y LIBERTAD" NÚMERO 4672 DE FECHA 07 DE ENERO DE 2009, SE EMITIÓ EL REGLAMENTO DE LA LEY DE DESARROLLO ECONÓMICO SUSTENTABLE DEL ESTADO LIBRE Y SOBERANO DE MORELOS, EL CUAL ESTABLECE LAS DISPOSICIONES GENERALES QUE REGULARÁN EL FODEPI; FORMALIZANDO ADEMÁS LA CREACIÓN DEL MISMO MEDIANTE UN CONTRATO DE FIDEICOMISO PÚBLICO DE ADMINISTRACIÓN E INVERSIÓN, ENTRE EL PODER EJECUTIVO DEL GOBIERNO DEL ESTADO DE MORELOS Y ACTINVER CASA DE BOLSA, S.A. DE C.V. EL FIFODEPI ES UN FIDEICOMISO PÚBLICO CUYO OBJETO PRINCIPAL ES OTORGAR APOYOS DIRECTOS AL DESARROLLO EMPRESARIAL, A LAS INVERSIONES ESTRATÉGICAS Y A LOS PROGRAMAS DE FOMENTO, CUYOS SUJETOS DE APOYO SON: A) EMPRESAS, B) ORGANIZACIONES SOCIALES, PÚBLICAS Y PRIVADAS CON ACTIVIDAD EMPRESARIAL Y C) PERSONAS FÍSICAS CON ACTIVIDAD EMPRESARIAL.

POR LO ANTERIOR, DE FECHA 19 DE JUNIO DE 2009, MEDIANTE ACUERDO NÚMERO 08/3ª DE LA TERCERA SESIÓN ORDINARIA/19-06-09, EL COMITÉ TÉCNICO DEL FIFODEPI APROBÓ LAS REGLAS DE OPERACIÓN DE LOS APOYOS DIRECTOS AL DESARROLLO EMPRESARIAL Y A LA INVERSIÓN Y DE LOS PROGRAMAS DE FOMENTO MIPYMES.

ACTUALMENTE, LA FIDUCIARIA DEL FIFODEPI ES EL BANCO MERCANTIL DEL NORTE S.A., INSTITUCIÓN DE BANCA MÚLTIPLE, GRUPO FINANCIERO BANORTE; DE CONFORMIDAD CON LA PROTOCOLIZACIÓN DEL CONVENIO DE FUSIÓN DE FECHA 04 DE JULIO DE 2018.

IMPLEMENTACIÓN DE LA ARMONIZACIÓN CONTABLE

CON LA FINALIDAD DE ESTABLECER LOS CRITERIOS GENERALES QUE REGIRÁN LA CONTABILIDAD GUBERNAMENTAL Y LA EMISIÓN DE INFORMACIÓN FINANCIERA DE LOS ENTES PÚBLICOS, ASÍ COMO DE SU ADECUADA ARMONIZACIÓN, MEDIANTE DECRETO PUBLICADO EN EL DIARIO OFICIAL DE LA FEDERACIÓN (DOF) DE FECHA 31 DE DICIEMBRE DE 2008, LA LEY GENERAL DE CONTABILIDAD GUBERNAMENTAL (ÚLTIMA REFORMA PUBLICADA DOF 30-01-2018), Y QUE DE ACUERDO CON SU ARTÍCULO 1º PÁRRAFO SEGUNDO "ES DE OBSERVANCIA OBLIGATORIA PARA LOS PODERES EJECUTIVO, LEGISLATIVO Y JUDICIAL DE LA FEDERACIÓN, LOS ESTADOS Y EL DISTRITO FEDERAL", POR LO QUE LOS ENTES PÚBLICOS "APLICARÁN LA CONTABILIDAD GUBERNAMENTAL PARA FACILITAR EL REGISTRO Y LA FISCALIZACIÓN DE LOS ACTIVOS, PASIVOS, INGRESOS Y GASTOS Y, EN GENERAL, CONTRIBUIR A MEDIR LA EFICACIA, ECONOMÍA Y EFICIENCIA DEL GASTO E INGRESOS PÚBLICOS, LA ADMINISTRACIÓN DE LA DEUDA PÚBLICA, INCLUYENDO LAS OBLIGACIONES CONTINGENTES Y EL PATRIMONIO DEL ESTADO. LOS ENTES PÚBLICOS DEBERÁN SEGUIR LAS MEJORES PRÁCTICAS CONTABLES NACIONALES E INTERNACIONALES EN APOYO A LAS TAREAS DE PLANEACIÓN FINANCIERA, CONTROL DE RECURSOS, ANÁLISIS Y FISCALIZACIÓN".



EJERCICIO FISCAL Y CONSIDERACIONES: LA PRESENTACIÓN DE LA CUENTA PÚBLICA DEL PRIMER TRIMESTRE DEL EJERCICIO 2024, CORRESPONDE AL PERIODO COMPRENDIDO DEL 01 DE ENERO AL 31 DE MARZO DE 2024.

NOTAS DE DESGLOSE

**NOTAS AL ESTADO DE ACTIVIDADES
AL 31 DE MARZO DE 2024**

NOTA 1) INGRESOS Y OTROS BENEFICIOS

EL SALDO DE ESTE RUBRO SE INTEGRA DE LA SIGUIENTE MANERA:

CONCEPTO		IMPORTE
INGRESOS DE LA GESTIÓN		
A)	PRODUCTOS	22,875
B)	APROVECHAMIENTOS	0
TOTAL		22,875
PARTICIPACIONES, APORTACIONES, CONVENIOS, INCENTIVOS, DERIVADOS DE LA COLABORACIÓN FISCAL, FONDOS DISTINTOS DE APORTACIONES, TRANSFERENCIAS, ASIGNACIONES, SUBSIDIOS Y SUBVENCIONES, PENSIONES Y JUBILACIONES		
C)	PARTICIPACIONES, APORTACIONES, CONVENIOS, INCENTIVOS, DERIVADOS DE LA COLABORACIÓN FISCAL Y FONDOS DISTINTOS DE APORTACIONES	10,477,587

NOTA 2) GASTOS Y OTRAS PÉRDIDAS

EL SALDO DE ESTE RUBRO SE INTEGRA DE LA SIGUIENTE MANERA:

CONCEPTO		IMPORTE
GASTOS DE FUNCIONAMIENTO		
A)	SERVICIOS PERSONALES	169,144
B)	MATERIALES Y SUMINISTROS	35,669
C)	SERVICIOS GENERALES	2,074,740
SUMA		2,279,553
TRANSFERENCIAS, ASIGNACIONES, SUBSIDIOS Y OTRAS AYUDAS		
D)	SUBSIDIOS Y SUBVENCIONES	17,694,590
OTROS GASTOS Y PÉRDIDAS EXTRAORDINARIAS		
F)	ESTIMACIONES, DEPRECIACIONES, DETERIOROS, OBSOLECENCIA Y AMORTIZACIONES	28,295



**NOTAS AL ESTADO DE SITUACIÓN FINANCIERA
AL 31 DE MARZO 2024**

NOTA 1) BANCOS/TESORERÍA

EL SALDO DE ESTE RUBRO SE INTEGRA DE LA SIGUIENTE MANERA:

	CONCEPTO	IMPORTE
A)	BANORTE 300615042 FIDUCIARIA	33,093,089
B)	BANORTE 1068753165 JOVEN EMPRENDEDOR 2019	22,851,449
C)	BANORTE 300213853 CENTRO LOGÍSTICO DE PRODUCTOS AGROALIMENTARIOS DE LA ZONA ORIENTE.	5,633
D)	BANORTE 300213870 CENTRO LOGÍSTICO DE PRODUCTOS AGROALIMENTARIOS DE LA ZONA ORIENTE RECURSO MUNICIPAL.	307,972
E)	BANORTE 300213888 CENTRO LOGÍSTICO DE PRODUCTOS AGROALIMENTARIOS DE LA ZONA ORIENTE SECTOR PRIVADO.	2,545,628
F)	BANORTE 300213900 PROGRAMA IMPULSO A LA COMPETITIVIDAD A LAS MIPYMES DE LOS MERCADOS Y CENTROS DE ABASTO DE MORELOS RECURSO MUNICIPAL	5,195
G)	BANORTE 300213918 PROGRAMA IMPULSO A LA COMPETITIVIDAD A LAS MIPYMES DE LOS MERCADOS Y CENTROS DE ABASTO DE MORELOS.	794
H)	BANORTE 300213942 ESTACIÓN MULTIMODAL 2015	4
I)	BANORTE 300213969 CONSTRUCCIÓN MERCADO TOTOLAPAN; IMPULSANDO LAS COMPETENCIAS LOGÍSTICAS DE LAS MIPYMES Y LA COMPETITIVIDAD DEL ESTADO DE MORELOS 2015 R. FEDERAL	33,153
J)	BANORTE 300213985 CONSTRUCCIÓN DEL MERCADO MUNICIPAL DE TOTOLAPAN; IMPULSANDO LAS COMPETENCIAS LOGÍSTICAS DE LAS MIPYMES Y LA COMPETITIVIDAD DEL ESTADO MORELOS 2015	159
K)	BANORTE 300214019 REHABILITACIÓN DEL MERCADO DE OCUITUCO; IMPULSANDO LAS COMPETENCIAS LOGÍSTICAS DE LAS MIPYMES Y LA COMPETITIVIDAD DEL ESTADO DE MORELOS 2015 RECURSO MUNICIPAL	147,305
L)	BANORTE 300214027 REMODELACIÓN DEL MERCADO DE OCUITUCO; IMPULSANDO LAS COMPETENCIAS LOGÍSTICAS DE LAS MIPYMES Y LA COMPETITIVIDAD DEL ESTADO DE MORELOS 2015 RECURSO SECTOR PRIVADO.	81,216
M)	BANORTE 300214060 INTEGRACION INVENTARIO TRAMITES RTYS RECURSO FEDERAL	515,822
N)	BANORTE 300214418 CONSTRUCCION DEL MERCADO MUNICIPAL OAXTEPEC PRIMERA ETAPA 2016 RECURSO ESTATAL	3
Ñ)	BANORTE 300214477 IMPLEMENTACION DE 200 MIPYMES DEL ESTADO DE MORELOS 2016 RECURSO ESTATAL	5,921
O)	BANORTE 1034396204 IMPULSO A LA COMPETITIVIDAD DE BALNEARIOS 2018 RECURSO FEDERAL	113



P)	BANORTE 1034396192 IMPULSO A LA COMPETITIVIDAD DE BALNEARIOS 2018 RECURSO ESTATAL	75
Q)	BANORTE 1034396213 PROYECTO PRODUCTIVO INTEGRAL PARA IMPULSAR LA COMPETITIVIDAD DEL SECTOR DE LA MASA Y LA TORTILLA Y FORTALECER LA CADENA DE VALOR DE LAS MICROEMPRESAS EN LA ZONA METROPOLITANA DEL ESTADO DE MORELOS RECURSO ESTATAL	5
R)	BANORTE 1034396240 DESARROLLO DE INFRAESTRUCTURA PRODUCTIVA Y TECNIFICACION DE EMPAQUE PARA PRODUCCION SELECCION Y COMERCIALIZACION DE ALBAHACA VARIEDAD NUFAR EN EL SUR DEL ESTADO DE MORELOS 2018 RECURSO ESTATAL	5
S)	BANORTE 1034396268 APOYO INTEGRAL A 100 MIPYMES MORELENSES A FIN DE CONSOLIDAR EL TEJIDO EMPRESARIAL EN EL ESTADO DE MORELOS FOMENTANDO LA ADOPCION DE TECNOLOGIAS DE INFORMACION Y COMUNICACION (TICS) 2018 RECURSO ESTATAL	5
T)	BANORTE 1034396295 PROGRAMA DE IMPULSO AL DESARROLLO TURISTICO DEL ESTADO DE MORELOS 2018 RECURSO ESTATAL	5
U)	BANORTE 1160684882 PROGRAMA DE REACTIVACIÓN ECONOMICA 2021	1,189
V)	BANORTE 1198214406 PROGRAMA DE REACTIVACIÓN ECONOMICA 2022	2,014
TOTAL		59,596,757

NOTA 2) DEUDORES DIVERSOS A LARGO PLAZO

CONCEPTO	IMPORTE
CENTRO LOGÍSTICO DE PRODUCTOS AGROALIMENTARIOS	\$2,829,937.23

EL SALDO DE ESTE RUBRO CORRESPONDE A UN RECURSO PENDIENTE DE MINISTRAR POR PARTE DEL **CENTRO LOGÍSTICO DE PRODUCTOS AGROALIMENTARIOS DE LA ZONA ORIENTE** (SECTOR PRIVADO) Y QUE CORRESPONDE AL EJERCICIO 2014.

EN 2019 SE INICIÓ EL PROCESO LEGAL MISMO QUE AL PRESENTE MES CONTINUA SIN RESOLUCIÓN POR PARTE DE LA AUTORIDAD COMPETENTE.

NOTA 3) OTROS DERECHOS A RECIBIR EFECTIVO O EQUIVALENTES A LARGO PLAZO

EL SALDO DE ESTE RUBRO ESTA INTEGRADO POR LOS SIGUIENTES CONCEPTOS:

CONCEPTO	IMPORTE
A) CONSEJO DE LA MASA Y LA TORTILLA, A.C.	4,000,000

SEGÚN ACUERDO 06/5AEXTRAORDINARIA/05-07-13 LOS INTEGRANTES DEL COMITÉ TÉCNICO POR UNANIMIDAD DE VOTOS APROBARON EL APOYO AL CONSEJO DE LA MASA Y LA TORTILLA, A.C. PARA EL PROYECTO "CADENA DE VALOR MASA-TORTILLA" ASÍ MISMO QUE SE GARANTIZARA EL REINTEGRO DE DICHO RECURSO EN UN AÑO Y LA COMPROBACIÓN FÍSICA DE LOS BENEFICIARIOS.



MEDIANTE CONTRATO CELEBRADO EL 30 DE JULIO 2013 CON EL CONSEJO DE MASA Y TORTILLA, A.C. SE ESTABLECIERON LAS COMPROMISOS, METAS Y PLAZOS DE EJECUCIÓN Y REINTEGRO DE LOS RECURSOS.

SEGÚN ACUERDO 07/2AORDINARIA/17-02-15 LOS MIEMBROS DEL COMITÉ TÉCNICO, POR UNANIMIDAD DE VOTOS DECIDEN QUE EL ÁREA JURÍDICA DEL FIDEICOMISO REALICE TODAS LAS ACCIONES LEGALES CORRESPONDIENTES PARA LA RECUPERACIÓN DE \$4,000,000 (CUATRO MILLONES DE PESOS 00/100 M.N.) OTORGADOS AL CONSEJO DE LA INDUSTRIA DE LA MASA Y TORTILLA, A.C. SEGÚN CONTRATO CELEBRADO.

EN 2016 SE INICIÓ LA INSTANCIA LEGAL MISMA QUE AL PRESENTE MES SE ENCUENTRA EN PROCESO DE RECUPERACIÓN DE CARTERA.

TOTAL 4,000,000

ASUNTO: JUICIO EJECUTIVO MERCANTIL 204/2016

- ACTOR. - FIDEICOMISO FONDO DESARROLLO EMPRESARIAL Y PROMOCIÓN DE LA INVERSIÓN (FIFODEPI)
- DEMANDADO.- CONSEJO DE LA INDUSTRIA DE LA MASA Y LA TORTILLA A.C. Y/OS.
- MONTO DE SUERTE PRINCIPAL.- 4 MILLONES DE PESOS.
- SINOPSIS.- APOYO APROBADO MEDIANTE ACUERDO 06/5^ºEXTRAORDINARIA/05-07-13, FORMALIZADO MEDIANTE CONVENIO DE COLABORACIÓN DE FECHA 30 DE JULIO DE 2013; EN RAZÓN DEL INCUMPLIMIENTO DEL BENEFICIARIO DURANTE LA EJECUCIÓN DEL PROYECTO, MEDIANTE ACUERDO 07/2^ºEXTRAORDINARIA/17-02-15, EL COMITÉ TÉCNICO DEL FIFODEPI INSTRUYÓ FUESEN REALIZADAS LAS ACCIONES LEGALES CONDUCENTES PARA LA RECUPERACIÓN DEL MONTO OTORGADO, DESCRIBIENDO LAS SIGUIENTES:

ACCIONES Y ESTADO ACTUAL DEL JUICIO:

1. EN FECHA 25 DE MAYO DE 2016 SE DA CUMPLIMIENTO AL ACUERDO 07/2^ºEXTRAORDINARIA/17-02-15, MEDIANTE LA PRESENTACIÓN DEL ESCRITO INICIAL DE DEMANDA.
2. EN FECHA 07 DE JUNIO DE 2016, SE LLEVÓ A CABO LA DILIGENCIA DE EMPLAZAMIENTO Y EMBARGO – (EMBARGO EJECUTADO POR UN MONTO DE \$5,480.00 – VALUADO EN JUICIO)
3. EN FECHA 08 DE AGOSTO DE 2016 SE DECLARÓ A LA PARTE DEMANDADA EN REBELDÍA.
4. EN FECHA 29 DE SEPTIEMBRE DE 2016 SE DICTÓ SENTENCIA DEL JUICIO. LA RESOLUCIÓN CONDENA AL CONSEJO DE LA INDUSTRIA DE LA MASA Y LA TORTILLA A.C. AL PAGO DE LA SUERTE PRINCIPAL (4 MILLONES) Y AL PAGO DE INTERESES MORATORIOS, ASÍ COMO, AL PAGO DE GASTOS Y COSTAS JUDICIALES. RESOLUCIÓN EN REBELDÍA.
5. EN FECHA 24 DE ENERO DE 2017 CAUSÓ EJECUTORIA.
6. PERÍODO FEBRERO 2017 A SEPTIEMBRE 2018 – GESTIONES DE LOCALIZACIÓN DE DOMICILIOS DIVERSOS EN LOS CUALES PODER EJECUTAR LA SENTENCIA.
7. EN FECHA 10 DE AGOSTO 2018, SE INICIA EL PROCESO DE EJECUCIÓN FORZOSA DE BIENES EMBARGADOS (POR UN MONTO DE \$3,653.33 – 2/3 DEL MONTO VALUADO EN JUICIO) CONCLUYENDO EL REMATE CON EL ENDOSO DE LOS MISMOS EN FAVOR DEL FIFODEPI EN JULIO DE 2019 EMITIENDO LA FACTURA JUDICIAL DE LOS MISMOS EN FECHA 26 DE AGOSTO DE 2020.

DURANTE ESTE PERÍODO, SE PRESENTÓ ANTE EL COMITÉ TÉCNICO DIVERSOS INFORMES Y AUTORIZACIONES, CONSISTENTES EN:

- a) EL 19 DE MARZO DE 2019, EN LA 3^ª SESIÓN ORDINARIA DE 2019 – ACUERDO 06 – SE INFORMÓ EL ESTATUS DEL JUICIO.



- b) EL 25 DE ABRIL DE 2019, EN LA 3ª SESIÓN EXTRAORDINARIA DE 2019 – ACUERDO 03 – SE AUTORIZÓ EL GASTO A COMPROBAR PARA EL PAGO DE EDICTOS NECESARIOS DENTRO DEL JUICIO.
 - c) EL 18 DE JUNIO DE 2019, EN LA 6ª SESIÓN ORDINARIA DE 2019 – ACUERDO 11 – SE INFORMÓ EL ESTATUS DEL JUICIO.
8. EN FECHA 02 DE MARZO DE 2021 SE INICIA EL INCIDENTE DE LIQUIDACIÓN DE SENTENCIA CON LA ACTUALIZACIÓN DE LOS MONTOS DE SUERTE PRINCIPAL Y ACCESORIOS, SIENDO ACORDADA FAVORABLE AL 30 DE JULIO DE 2021 – FALTA DE NOTIFICACIÓN A LA DEMANDADA POR IMPOSIBILIDAD DE LA MISMA.

GESTIÓN FIFODEPI – MAYO 2022 A LA FECHA

- a) ACTUALMENTE SE SOLICITÓ LA BÚSQUEDA Y LOCALIZACIÓN DE DOMICILIOS A EFECTO DE LLEVAR A CABO LA NOTIFICACIÓN Y EJECUCIÓN DE LA LIQUIDACIÓN DE SENTENCIA.
- b) SE HAN LOCALIZADO DOMICILIOS DISTINTOS PARA REALIZAR LA NOTIFICACIÓN Y LLEVAR A CABO LA EJECUCIÓN DE SENTENCIA.
- c) SE SOLICITÓ LA ACTUALIZACIÓN DE LOS MONTOS DE SUERTE PRINCIPAL Y ACCESORIOS A EFECTOS DE EJECUTAR LOS MONTOS
- d) CORRESPONDIENTES – DICHO ACUERDO SE ENCUENTRA EN NOTIFICACIÓN PERSONAL, SIN QUE AL MOMENTO HAYA SIDO REALIZADA POR EL ACTUARIO DEL JUZGADO

PERÍODO DE PANDEMIA COVID-19.

MARZO 2020 – CIRCULAR QUE SUSPENDIÓ ACTIVIDADES DEL 18 DE MARZO AL 19 DE ABRIL DE 2020
 ABRIL 2020 – CIRCULAR QUE SUSPENDIÓ ACTIVIDADES DEL 20 DE ABRIL AL 05 DE MAYO DE 2020
 MAYO 2020 – CIRCULAR QUE SUSPENDIÓ ACTIVIDADES DEL 06 AL 31 DE MAYO DE 2020
 JUNIO 2020 – CIRCULAR QUE SUSPENDIÓ ACTIVIDADES DEL 01 AL 30 DE JUNIO DE 2020 Y DEL 01 AL 12 DE JULIO DE 2020
 JULIO 2020 – ACUERDO DE REANUDACIÓN DE ACTIVIDADES A PUERTA CERRADA A PARTIR DEL 17 DE AGOSTO DE 2020
 MARZO 2021 – ACUERDO DE REANUDACIÓN DE LABORES PRESENCIALES A PARTIR DEL 29 DE MARZO DE 2021
 NOVIEMBRE 2021 – SE REGULARIZA LA GESTIÓN CON LA REANUDACIÓN DE LABORES PRESENCIALES EN UN 85% DEL PERSONAL JUDICIAL
 MARZO 2022 - SE REGULARIZA LA GESTIÓN CON LA REANUDACIÓN DE LABORES PRESENCIALES EN UN 100% DEL PERSONAL JUDICIAL
 DURANTE ESTE PERÍODO SE VIO AFECTADA LA GESTIÓN DEL PROCESO JUDICIAL POR LOS CAMBIOS DE SEMÁFORO DE LA PANDEMIA.

NOTA 4) BIENES MUEBLES

EL SALDO DE ESTE RUBRO CORRESPONDE A LOS SIGUIENTES CONCEPTOS:

CONCEPTO		IMPORTE
BIENES MUEBLES		
MOBILIARIO Y EQUIPO DE ADMINISTRACIÓN		
A)	A) MUEBLES DE OFICINA Y ESTANTERÍA	239,542
	B) EQUIPO DE CÓMPUTO Y TECNOLOGÍAS DE LA INFORMACIÓN	267,272
	C) OTROS MOBILIARIOS Y EQUIPO DE ADMINISTRACIÓN	2,500



B)	VEHÍCULOS Y EQUIPO DE TRANSPORTE		154,300
		S U M A	663,614
	ACTIVOS INTANGIBLES		
C)	SOFTWARE		322,277
D)	LICENCIAS		3,600
		S U M A	325,877
	DEPRECIACIÓN, DETERIORO Y AMORTIZACIÓN ACUMULADA DE BIENES		
E)	DEPRECIACIÓN ACUMULADA DE BIENES MUEBLES		555,592
F)	AMORTIZACIÓN ACUMULADA DE ACTIVOS INTANGIBLES		266,133
		S U M A	821,725

LA DEPRECIACIÓN DE LOS BIENES MUEBLES ESTA CALCULADO EN BASE A LOS PARÁMETROS DE ESTIMACIÓN DE VIDA ÚTIL CONSIDERANDO UN USO NORMAL Y ADECUADO DE LAS CARACTERÍSTICAS DEL BIEN DESDE LA FECHA DE ADQUISICIÓN DE LOS ACTIVOS.

LOS BIENES MUEBLES E INTANGIBLES SE REGISTRAN CONTABLEMENTE CUANDO SU VALOR ES IGUAL O SUPERIOR A 70 UMAS, LO ANTERIOR DE ACUERDO A LO PERMITIDO EN LAS REGLAS ESPECÍFICAS DEL REGISTRO Y VALORACIÓN DEL PATRIMONIO EMITIDAS POR EL CONSEJO NACIONAL DE ARMONIZACIÓN CONTABLE.

NOTA 5) TRANSFERENCIAS OTORGADAS POR PAGAR A CORTO PLAZO

EL SALDO DE ESTE CONCEPTO SE INTEGRA COMO SIGUE:

CONCEPTO	IMPORTE
A) OTROS SUBSIDIOS	14,044,914
TOTAL	14,044,914

EL SALDO DE ESTA CUENTA ESTÁ INTEGRADO POR EL DISPONIBLE PARA LOS SUBSIDIOS DEL EJERCICIO 2023 EL CUAL PUEDE SER OCUPADO PARA EL OBJETO DE ESTE FIDEICOMISO EN LOS AÑOS POSTERIORES, Y SE DESGLOSA DE LA SIGUIENTE MANERA:

FIFODEPI 2023	\$8,284,530
JOVEN EMPRENDEDOR 2023	\$5,760,384

NOTA 6) RETENCIONES Y CONTRIBUCIONES POR PAGAR A CORTO PLAZO

EL SALDO DE ESTE CONCEPTO SE INTEGRA COMO SIGUE:

CONCEPTO	IMPORTE
----------	---------



A) 10% ISR PERSONAS FISICAS SERVICIOS PROFESIONALES MARZO 2024	4,181
B) 10% ISR PERSONAS FISICAS ARRENDAMIENTO DE INMUEBLES MARZO 2024	2,359
C) IMPUESTO SOBRE NÓMINA MARZO 2024	1,128
D) ISR HONORARIOS ASIMILADOS A SALARIOS MARZO 2024	11,384
TOTAL	19,052

NOTA 7) OTRAS CUENTAS POR PAGAR A CORTO PLAZO

EL SALDO DE ESTE CONCEPTO SE INTEGRA COMO SIGUE:

CONCEPTO	IMPORTE
A) ACREEDORES DIVERSOS VARIOS	3
TOTAL	3

NOTA 8) OTROS DOCUMENTOS POR PAGAR A LARGO PLAZO

EL SALDO DE ESTE CONCEPTO SE INTEGRA COMO SIGUE:

CONCEPTO	CUENTA	IMPORTE
A) ORGULLO MORELOS, PROGRAMA DE COMPETITIVIDAD PARA LAS MIPYMES MORELENSES, 2015	239135283	319
	247331071	13
B) REACTIVACIÓN ECONÓMICA DE LOS BALNEARIOS SINIESTRADOS POR LOS FENÓMENOS METEOROLÓGICOS INGRID Y MANUEL	247318465	1,133
	300213853	3,167
C) CENTRO LOGÍSTICO DE PRODUCTOS AGROALIMENTARIOS DE LA ZONA ORIENTE	300213861	71
	300213888	3,105
	300213870	5,266
	300213896	0
D) PROGRAMA DE IMPULSO A LA COMPETITIVIDAD A LAS MIPYMES DE LOS MERCADOS Y CENTROS DE ABASTO DE MORELOS 2014	266344492	1,020
	266115517	53
	300213918	7
	300213900	3,445
E) FORTALECIMIENTO DE LAS EMPRESAS EXPORTADORAS Y CON POTENCIAL EXPORTADOR DEL ESTADO DE MORELOS	300213926	9
	300213934	10
F) FORMACIÓN DE CAPACIDADES Y ADOPCIÓN DE TECNOLOGÍAS EN 39 MICRO Y PEQUEÑAS EMPRESAS DEL SECTOR INDUSTRIAL DEL ESTADO DE MORELOS	407671553	16
G) EXPO MORELOS EMPRESARIAL 2015	412023482	475



		300213993	0
	REHABILITACIÓN DEL MERCADO DE OCUITUCO; IMPULSANDO	300214000	206
H)	LAS COMPETENCIAS LOGÍSTICAS DE LAS MIPYMES Y LA	300214027	853
	COMPETITIVIDAD DEL ESTADO DE MORELOS 2015	300214019	0
	CONSTRUCCIÓN DEL MERCADO MUNICIPAL DE	300213969	26,161
I)	TOTOLAPAN; IMPULSANDO LAS COMPETENCIAS		
	LOGÍSTICAS DE LAS MIPYMES Y LA COMPETITIVIDAD DEL	300213977	9,001
	ESTADO MORELOS 2015		
J)	CONSTRUCCIÓN DEL MERCADO MUNICIPAL DE COATLÁN		
	DEL RIO; IMPULSANDO LAS COMPETENCIAS LOGÍSTICAS DE	300214043	488
	LAS MIPYMES Y LA COMPETITIVIDAD DEL ESTADO		
	MORELOS 2015		
K)	ORGULLO MORELOS 2016	300214175	98
L)	FORTALECIMIENTO A LAS EMPRESAS Y POTENCIAL		
	EXPORTADOR DEL ESTADO DE MORELOS 2016	461005280	-1
		300214213	-1
M)	PROGRAMA DE FORTALECIMIENTO A LA TIENDITA	300214221	0
	MORELENSE 2016	300214230	21
N)	FORTALECIMIENTO DEL CENTRO DE LOGÍSTICA Y		
	EXPORTACIÓN DEL PRODUCTO EMERGENTE HIGO.	3002143529	-1
	IMPLEMENTACIÓN DE TEGNOLOGÍAS DE LA INFORMACIÓN Y		
Ñ)	COMUNICACIÓN EN 200 MIPYMES DEL ESTADO DE	300214469	373
	MORELOS 2016		
O)	INSTALACIÓN DEL SISTEMA DE APERTURA RÁPIDA DE		
	EMPRESAS DEL MUNICIPIO DE ATLATLAHUCAN MORELOS	456983816	10
	2015		
P)	INSTALACIÓN DEL SISTEMA DE APERTURA RAPIDA DE		
	EMPRESAS DEL MUNICIPIO DE YAUTEPEC MORELOS 2016	456983834	18
Q)	INSTALACIÓN DEL SISTEMA DE APERTURA RÁPIDA DE		
	EMPRESAS DEL MUNICIPIO DE AYALA MORELOS 2016	456983898	18
R)	PRODUCTO EMERGENTE HIGO	300214329	181
S)	PROYECTO FORTALECIMIENTO DE LAS EMPRESAS		
	EXPORTADORAS Y CON POTENCIAL EXPORTADOR DEL	401600720	96
	ESTADO DE MORELOS 2015		
		300213853	5,042
		300213861	0
		300213870	4,869
		300213888	40,243
		300213900	397
		300213942	4
		300213969	7,759
T)	INTERES BANORTE POR FUSIÓN CON GRUPO FINANCIERO	300213977	0
	BANORTE	300213985	159
		300214019	1,833
		300214027	1,011
		300214060	7,997
		300214175	9
		300214418	3
		300206822	32



1034396204	113
1034396192	75
1093745751	0
1160684882	1,189
1998214406	2,011
TOTAL	128,275

CONCEPTO	IMPORTE
A) CENTRO LOGÍSTICO DE PRODUCTOS AGROALIMENTARIOS DE LA ZONA ORIENTE REHABILITACIÓN DEL MERCADO DE OCUITUCO; IMPULSANDO LAS	5,263,699
B) COMPETENCIAS LOGÍSTICAS DE LAS MIPYMES Y LA COMPETITIVIDAD DEL ESTADO DE MORELOS	224,620
C) INTEGRACIÓN DEL INVENTARIO DE TRAMITES PARA EL ESTABLECIMIENTO DE UN REGISTRO DE TRAMITES Y SERVICIOS (RTYS) PARA EL ESTADO DE MORELOS 2016.	507,826
D) IMPLEMENTACIÓN DE TECNOLOGIAS DE LA INFORMACIÓN Y COMUNICACIÓN EN 200 MIPYMES DEL ESTADO DE MORELOS 2016	5,921
OTROS SUBSIDIOS	161,755
E) A) CORREDOR TURÍSTICO TIANGUIS DE ALIMENTOS, TRES MARIAS	62,231
B) APOYO A LAS INVERSIONES ESTRATEGICAS PRESENTADA POR LA PERSONA MORAL EL CORTE RESTAURANTE S DE RL DE CV	99,524
TOTAL	6,163,821

CONCEPTO	IMPORTE
B) ACREEDORES JOVEN EMPRENDEDOR 2020	4,693,747
C) ACREEDORES JOVEN EMPRENDEDOR 2021	12,302,490
D) ACREEDORES JOVEN EMPRENDEDOR 2022	4,451,260
TOTAL	21,447,497

EL SALDO DE ESTA CUENTA ESTÁ INTEGRADO POR EL DISPONIBLE PARA LOS SUBSIDIOS DE LOS EJERCICIOS 2020, 2021 Y 2022, LOS CUALES PUEDEN SER OCUPADOS PARA EL OBJETO DE ESTE FIDEICOMISO EN LOS AÑOS POSTERIORES.

NOTA 9) APORTACIONES

CONCEPTO	IMPORTE
APORTACIONES	66,487,766



EL SALDO DE ESTE RUBRO SE INTEGRA POR CADA UNA DE LAS APORTACIONES REALIZADAS AL FIFODEPI POR EL GOBIERNO DEL ESTADO DE MORELOS, HASTA EL 31 DE MARZO 2024.

NOTA 10) HACIENDA PÚBLICA / PATRIMONIO GENERADO

EL SALDO DE ESTE RUBRO SE INTEGRA DE LA SIGUIENTE MANERA:

CONCEPTO		IMPORTE
A)	RESULTADO DEL EJERCICIO (AHORRO/DESAHORRO)	-9,501,976
B)	RESULTADO DE EJERCICIOS ANTERIORES	21,195,295
C)	RECTIFICACIONES DE RESULTADOS DE EJERCICIOS ANTERIORES	(53,386,352)
TOTAL		(41,693,033)

NOTAS AL ESTADO DE VARIACIÓN EN LA HACIENDA PÚBLICA

HACIENDA PUBLICA/PATRIMONIO	24,794,733
PATRIMONIO CONTRIBUIDO	66,487,766
PATRIMONIO GENERADO	(41,693,033)

NOTAS AL ESTADO DE FLUJOS DE EFECTIVO

MARZO 2024	2024	2023
EFFECTIVO	3935	5,232
BANCOS- TESORERIA	59,596,757	111,830,616
INVERSIONES TEMPORALES (HASTA 3 MESES)		
FONDOS CON AFECTACIÓN ESPECÍFICA		
DEPÓSITOS DE FONDOS DE TERCEROS Y OTROS		
TOTAL DE EFECTIVO Y EQUIVALENTES	59,600,692	111,830,616

MARZO 2024	2024	2023
RESULTADO DEL EJERCICIO AHORRO/DESAHORRO	(9,501,976)	8,814,603
MOVIMIENTOS DE PARTIDAS (O RUBROS) QUE NO AFECTAN EL ACTIVO	28,295	19,794
DEPRECIACIÓN	28,295	17,794
AMORTIZACIÓN		
INCREMENTO EN LAS PROVISIONES		
INCREMENTO EN INVERSIONES PRODUCIDO POR REVALUACIONES		
GANANCIA/PÉRDIDA EN VENTA DE BIENES MUEBLES, INMUEBLES E INTANGIBLES		
INCREMENTO EN CUENTAS POR COBRAR		
FLUJOS DE EFECTIVO NETOS DE LAS ACTIVIDADES DE OPERACIÓN	(9,473,681)	8,834,397



CONCILIACIÓN ENTRE INGRESOS PRESUPUESTARIOS Y CONTABLES, ASÍ COMO ENTRE LOS EGRESOS PRESUPUESTARIOS Y LOS GASTOS CONTABLES

FIDEICOMISO FONDO DESARROLLO EMPRESARIAL Y PROMOCIÓN DE LA INVERSIÓN
Conciliación entre los Ingresos Presupuestarios y Contables
Correspondiente del 01 de enero al 31 de Marzo 2024
(Cifras en pesos)

1. Ingresos Presupuestarios		10,500,462
2. Más ingresos contables no presupuestarios		-
Incremento por variación de inventarios		
Disminución del exceso de estimaciones por pérdida o deterioro u obsolescencia		
Disminución del exceso de provisiones		
Otros ingresos y beneficios varios		
Otros ingresos contables no presupuestarios	-	
3. Menos ingresos presupuestarios no contables		-
Productos de capital		
Aprovechamientos capital		
Ingresos derivados de financiamientos		
Otros Ingresos presupuestarios no contables	-	
4. Ingresos Contables (4 = 1 + 2 - 3)		10,500,462

FIDEICOMISO FONDO DESARROLLO EMPRESARIAL Y PROMOCIÓN DE LA INVERSIÓN
Conciliación entre los Egresos Presupuestarios y los Gastos Contables
Correspondiente del 01 de enero al 31 de marzo de 2024
(Cifras en pesos)

1. Total de egresos (presupuestarios)		\$19,974,143
2. Menos egresos presupuestarios no contables		-
Mobiliario y equipo de administración	0	
Mobiliario y equipo educacional y recreativo		
Equipo e instrumental médico y de laboratorio		
Vehículos y equipo de transporte		
Equipo de defensa y seguridad		
Maquinaria, otros equipos y herramientas		
Activos biológicos		
Bienes inmuebles		
Activos intangibles	0	
Obra pública en bienes propios		
Acciones y participaciones de capital		
Compra de títulos y valores		
Inversiones en fideicomisos, mandatos y otros análogos		
Provisiones para contingencias y otras erogaciones especiales		
Amortización de la deuda pública		
Adeudos de ejercicios fiscales anteriores (ADEFAS)	-	
Otros Egresos Presupuestales No Contables		
3. Más Gasto Contables No Presupuestales		28,295
Estimaciones, depreciaciones, deterioros, obsolescencia y amortizaciones	28,295	
Provisiones		
Disminución de inventarios		
Aumento por insuficiencia de estimaciones por pérdida o deterioro u obsolescencia		
Aumento por insuficiencia de provisiones		
Otros Gastos		
Otros Gastos Contables No Presupuestales	-	
4. Total de Gasto Contable (4 = 1 - 2 + 3)		20,002,438



NOTAS AL ESTADO ANALITICO DE INGRESOS PRESUPUESTALES DEL 01 DE ENERO AL 31 DE MARZO 2024

NOTA 1) LEY DE INGRESOS ESTIMADA

EL SALDO CORRESPONDE AL PRESUPUESTO AUTORIZADO PARA EL EJERCICIO 2024, SEGÚN ACUERDO 02/2ª EXTRAORDINARIA/16-01-2024 DE FECHA 16 DE ENERO 2024, SE INTEGRA COMO SIGUE:

CONCEPTO	IMPORTE
A) RECURSOS A FIFODEPI 2024	65,741,728
B) RECURSOS JOVEN EMPRENDEDOR 2024	16,435,432
C) PRODUCTOS FINANCIEROS 2024	96,000
TOTAL	82,273,160

NOTA 2) LEY DE INGRESOS MODIFICADA

EL SALDO DE ESTE RUBRO SE INTEGRA DE LA SIGUIENTE MANERA:

CONCEPTO	IMPORTE
A) RECURSOS A FIFODEPI 2024	65,741,728
B) RECURSOS JOVEN EMPRENDEDOR 2024	16,435,432
C) PRODUCTOS FINANCIEROS 2024	96,000
TOTAL	82,273,160

NOTA 3) LEY DE INGRESOS DEVENGADA

EL SALDO DE ESTE RUBRO SE INTEGRA DE LA SIGUIENTE MANERA:

CONCEPTO	IMPORTE
A) PRODUCTOS	22,875
B) INGRESOS POR VENTA DE BIENES, PRESTACIÓN DE SERVICIOS Y OTROS	0
C) PARTICIPACIONES, APORTACIONES, CONVENIOS, INCENTIVOS, DERIVADOS DE LA COLABORACIÓN FISCAL Y FONDOS DISTINTOS DE APORTACIONES	10,477,587
TOTAL	10,500,462

NOTA 4) LEY DE INGRESOS RECAUDADA

EL SALDO DE ESTE RUBRO SE INTEGRA DE LA SIGUIENTE MANERA:

CONCEPTO	IMPORTE
A) PRODUCTOS	22,875
A) PRODUCTOS FINANCIEROS MARZO 2024	0
B) A) APROVECHAMIENTOS PARTICIPACIONES, APORTACIONES, CONVENIOS, INCENTIVOS,	10,477,587
C) DERIVADOS DE LA COLABORACIÓN FISCAL Y FONDOS DISTINTOS DE APORTACIONES	10,477,587
TOTAL	10,500,462



**NOTAS AL ESTADO DEL EJERCICIO DEL PRESUPUESTO DE EGRESOS
POR CAPÍTULO DEL GASTO
AL 31 DE MARZO 2024**

EL SALDO CORRESPONDE EN ESTE RUBRO CON LOS EGRESOS AL 31 DE MARZO 2024, AL PRESUPUESTO COMPROMETIDO, AL PRESUPUESTO DEVENGADO, AL PRESUPUESTO EJERCIDO Y PRESUPUESTO PAGADO, DE ACUERDO CON LA INFORMACIÓN PRESUPUESTAL DEL FIFODEPI.

NOTA 1) PRESUPUESTO DE EGRESOS APROBADO

EL SALDO DE ESTA CUENTA SE INTEGRA DE LA SIGUIENTE FORMA, SEGÚN ACUERDO 02/2ª EXTRAORDINARIA/16-01-2024, DE FECHA 16 DE ENERO 2024.

CONCEPTO	IMPORTE
A) SERVICIOS PERSONALES	676,600
B) MATERIALES Y SUMINISTROS	302,634
C) SERVICIOS GENERALES	7,030,589
D) TRANS., ASIGNAC., SUBS. Y OTRAS AYUDAS	74,113,337
E) BIENES MUEBLES, INMUEBLES E INTANGIBLES	15,000
TOTAL	82,273,160

NOTA 2) PRESUPUESTO DE EGRESOS MODIFICADO

EL SALDO DE ESTA CUENTA SE INTEGRA DE LA SIGUIENTE FORMA:

CONCEPTO	IMPORTE
A) SERVICIOS PERSONALES	676,600
B) MATERIALES Y SUMINISTROS	302,634
C) SERVICIOS GENERALES	7,030,589
D) TRANS., ASIGNAC., SUBS. Y OTRAS AYUDAS	74,113,337
E) BIENES MUEBLES, INMUEBLES E INTANGIBLES	15,000
TOTAL	82,273,160

NOTA 3) PRESUPUESTO DE EGRESOS DEVENGADO

EL SALDO DE ESTA CUENTA SE INTEGRA DE LA SIGUIENTE FORMA:

CONCEPTO	IMPORTE
A) SERVICIOS PERSONALES	169,144
B) MATERIALES Y SUMINISTROS	35,669
C) SERVICIOS GENERALES	2,074,740
D) TRANS., ASIGNAC., SUBS. Y OTRAS AYUDAS	17,694,590
E) BIENES MUEBLES, INMUEBLES E INTANGIBLES	0
TOTAL	19,974,143



NOTA 4) PRESUPUESTO DE EGRESOS PAGADO

EL SALDO DE ESTA CUENTA SE INTEGRA DE LA SIGUIENTE FORMA:

CONCEPTO		IMPORTE
A) SERVICIOS PERSONALES		169,144
B) MATERIALES Y SUMINISTROS		35,669
C) SERVICIOS GENERALES		2,073,612
D) TRANS., ASIGNAC., SUBS. Y OTRAS AYUDAS		17,694,590
E) BIENES MUEBLES, INMUEBLES E INTANGIBLES		0
	TOTAL	19,973,015

Primer Informe de Cuenta Pública
FIDEICOMISO FONDO DESARROLLO EMPRESARIAL Y PROMOCIÓN DE LA INVERSIÓN



Conciliación entre los Ingresos Presupuestarios y Contables

Del 1 de enero al 31 de marzo de 2024

(Cifras en Pesos)

Concepto	2024
1. Total de Ingresos Presupuestarios	10,500,462
2. Más Ingresos Contables No Presupuestarios	-
2.1 Ingresos Financieros	-
2.2 Incremento por Variación de Inventarios	-
2.3 Disminución del Exceso de Estimaciones por Pérdida o Deterioro u Obsolescencia	-
2.4 Disminución del Exceso de Provisiones	-
2.5 Otros Ingresos y Beneficios Varios	-
2.6 Otros Ingresos Contables No Presupuestarios	-
3. Menos Ingresos Presupuestarios No Contables	-
3.1 Aprovechamientos Patrimoniales	-
3.2 Ingresos Derivados de Financiamientos	-
3.3 Otros Ingresos Presupuestarios No Contables	-
4. Total de Ingresos Contables	10,500,462

Primer Informe de Cuenta Pública
FIDEICOMISO FONDO DESARROLLO EMPRESARIAL Y PROMOCIÓN DE LA INVERSIÓN
Conciliación entre los Egresos Presupuestarios y los Gastos Contables
Del 1 de enero al 31 de marzo de 2024
(Cifras en Pesos)



Concepto	2024
1. Total de Egresos Presupuestarios	19,974,143
2. Menos Egresos Presupuestarios No Contables	-
2.1 Materias Primas y Materiales de Producción y Comercialización	-
2.2 Materiales y Suministros	-
2.3 Mobiliario y Equipo de Administración	-
2.4 Mobiliario y Equipo Educacional y Recreativo	-
2.5 Equipo e Instrumental Médico y de Laboratorio	-
2.6 Vehículos y Equipo de Transporte	-
2.7 Equipo de Defensa y Seguridad	-
2.8 Maquinaria, Otros Equipos y Herramientas	-
2.9 Activos Biológicos	-
2.10 Bienes Inmuebles	-
2.11 Activos Intangibles	-
2.12 Obra Pública en Bienes de Dominio Público	-
2.13 Obra Pública en Bienes Propios	-
2.14 Acciones y Participaciones de Capital	-
2.15 Compra de Títulos y Valores	-
2.16 Concesión de Préstamos	-
2.17 Inversiones en Fideicomisos, Mandatos y Otros Análogos	-
2.18 Provisiones para Contingencias y Otras Erogaciones Especiales	-
2.19 Amortización de la Deuda Pública	-
2.20 Adeudos de Ejercicios Fiscales Anteriores (ADEFAS)	-
2.21 Otros Egresos Presupuestarios No Contables	-
3. Más Gastos Contables No Presupuestarios	28,295
3.1 Estimaciones, Depreciaciones, Deterioros, Obsolescencia y Amortizaciones	28,295
3.2 Provisiones	-
3.3 Disminución de Inventarios	-
3.4 Otros Gastos	-
3.5 Inversión Pública no Capitalizable	-
3.6 Materiales y Suministros (consumos)	-
3.7 Otros Gastos Contables No Presupuestarios	-
4. Total de Gastos Contables	20,002,438



Información Presupuestal

PRIMER INFORME DE CUENTA PÚBLICA
FIDEICOMISO FONDO DESARROLLO EMPRESARIAL Y PROMOCIÓN DE LA
INVERSIÓN
ENERO - MARZO

2024



Primer Informe de Cuenta Pública
FIDEICOMISO FONDO DESARROLLO EMPRESARIAL Y PROMOCIÓN DE LA INVERSIÓN
 Balance Presupuestario - LDF
 Del 1 de enero al 31 de marzo de 2024
 (Cifras en Pesos)

Concepto	Estimado / Aprobado	Devengado	Recaudado / Pagado
A. Ingresos Totales (A = A1 + A2 + A3)	82,273,160	10,500,462	10,500,462
A1. Ingresos de Libre Disposición	82,273,160	10,500,462	10,500,462
A2. Transferencias Federales Etiquetadas	-	-	-
A3. Financiamiento Neto	-	-	-
B. Egresos Presupuestarios (B = B1 + B2)	82,273,160	19,974,143	19,973,015
B1. Gasto No Etiquetado (sin incluir Amortización de la Deuda Pública)	82,273,160	19,974,143	19,973,015
B2. Gasto Etiquetado (sin incluir Amortización de la Deuda Pública)	-	-	-
C. Remanentes del Ejercicio Anterior (C = C1 + C2)	-	3,916,900	3,666,900
C1. Remanentes de Ingresos de Libre Disposición aplicados en el periodo	-	3,916,900	3,666,900
C2. Remanentes de Transferencias Federales Etiquetadas aplicados en el periodo	-	-	-
I. Balance Presupuestario (I = A - B + C)	-	(5,556,781)	(5,805,653)
II. Balance Presupuestario sin Financiamiento Neto (II = I - A3)	-	(5,556,781)	(5,805,653)
III. Balance Presupuestario sin Financiamiento Neto y sin Remanentes del Ejercicio Anterior (III = II - C)	-	(9,473,681)	(9,472,553)

Concepto	Aprobado	Devengado	Pagado
E. Intereses, Comisiones y Gastos de la Deuda (E = E1 + E2)	-	-	-
E1. Intereses, Comisiones y Gastos de la Deuda con Gasto No Etiquetado	-	-	-
E2. Intereses, Comisiones y Gastos de la Deuda con Gasto Etiquetado	-	-	-
IV. Balance Primario (IV = III + E)	-	(9,473,681)	(9,472,553)

Concepto	Estimado / Aprobado	Devengado	Recaudado / Pagado
F. Financiamiento (F = F1 + F2)	-	-	-
F1. Financiamiento con Fuente de Pago de Ingresos de Libre Disposición	-	-	-
F2. Financiamiento con Fuente de Pago de Transferencias Federales Etiquetadas	-	-	-
G. Amortización de la Deuda (G = G1 + G2)	-	-	-
G1. Amortización de la Deuda Pública con Gasto No Etiquetado	-	-	-
G2. Amortización de la Deuda Pública con Gasto Etiquetado	-	-	-
A3. Financiamiento Neto (A3 = F - G)	-	-	-

Concepto	Estimado / Aprobado	Devengado	Recaudado / Pagado
A1. Ingresos de Libre Disposición	82,273,160	10,500,462	10,500,462
A3.1 Financiamiento Neto con Fuente de Pago de Ingresos de Libre Disposición (A3.1 = F1 - G1)	-	-	-
F1. Financiamiento con Fuente de Pago de Ingresos de Libre Disposición	-	-	-
G1. Amortización de la Deuda Pública con Gasto No Etiquetado	-	-	-
B1. Gasto No Etiquetado (sin incluir Amortización de la Deuda Pública)	82,273,160	19,974,143	19,973,015
C1. Remanentes de Ingresos de Libre Disposición aplicados en el periodo	-	3,916,900	3,666,900
V. Balance Presupuestario de Recursos Disponibles (V = A1 + A3.1 - B1 + C1)	-	(5,556,781)	(5,805,653)
VI. Balance Presupuestario de Recursos Disponibles sin Financiamiento Neto (VI = V - A3.1)	-	(5,556,781)	(5,805,653)

Concepto	Estimado / Aprobado	Devengado	Recaudado / Pagado
A2. Transferencias Federales Etiquetadas	-	-	-
A3.2 Financiamiento Neto con Fuente de Pago de Transferencias Federales Etiquetadas (A3.2 = F2 - G2)	-	-	-
F2. Financiamiento con Fuente de Pago de Transferencias Federales Etiquetadas	-	-	-
G2. Amortización de la Deuda Pública con Gasto Etiquetado	-	-	-
B2. Gasto Etiquetado (sin incluir Amortización de la Deuda Pública)	-	-	-
C2. Remanentes de Transferencias Federales Etiquetadas aplicados en el periodo	-	-	-
VII. Balance Presupuestario de Recursos Etiquetados (VII = A2 + A3.2 - B2 + C2)	-	-	-
VIII. Balance Presupuestario de Recursos Etiquetados sin Financiamiento Neto (VIII = VII - A3.2)	-	-	-



Primer Informe de Cuenta Pública
FIDEICOMISO FONDO DESARROLLO EMPRESARIAL Y PROMOCIÓN DE LA INVERSIÓN
Estado Analítico de Ingresos
Del 1 de enero al 31 de marzo de 2024
(Cifras en Pesos)

Rubro de Ingresos	Ingreso					Diferencia
	Estimado	Ampliaciones y Reducciones	Modificado	Devengado	Recaudado	
	(1)	(2)	(3= 1 + 2)	(4)	(5)	
Impuestos	-	-	-	-	-	-
Cuotas y Aportaciones de Seguridad Social	-	-	-	-	-	-
Contribuciones de Mejoras	-	-	-	-	-	-
Derechos	-	-	-	-	-	-
Productos	96,000	-	96,000	22,875	22,875	(73,125)
Aprovechamientos	-	-	-	-	-	-
Ingresos por Venta de Bienes, Prestación de Servicios y Otros Ingresos	82,177,160	-	82,177,160	10,477,587	10,477,587	(71,699,573)
Participaciones, Aportaciones, Convenios, Incentivos Derivados de la Colaboración Fiscal y Fondos Distintos de Aportaciones	-	-	-	-	-	-
Transferencias, Asignaciones, Subsidios y Subvenciones, y Pensiones y Jubilaciones	-	-	-	-	-	-
Ingresos Derivados de Financiamientos	-	-	-	-	-	-
Total	82,273,160	-	82,273,160	10,500,462	10,500,462	(71,772,698)
				Ingresos excedentes		

Estado Analítico de Ingresos Por Fuente de Financiamiento	Ingreso					Diferencia
	Estimado	Ampliaciones y Reducciones	Modificado	Devengado	Recaudado	
	(1)	(2)	(3= 1 + 2)	(4)	(5)	
Ingresos del Poder Ejecutivo Federal o Estatal y de los Municipios	-	-	-	-	-	-
Impuestos	-	-	-	-	-	-
Cuotas y Aportaciones de Seguridad Social	-	-	-	-	-	-
Contribuciones de Mejoras	-	-	-	-	-	-
Derechos	-	-	-	-	-	-
Productos ¹	-	-	-	-	-	-
Aprovechamientos ²	-	-	-	-	-	-
Participaciones, Aportaciones, Convenios, Incentivos Derivados de la Colaboración Fiscal y Fondos Distintos de Aportaciones	-	-	-	-	-	-
Transferencias, Asignaciones, Subsidios y Subvenciones, y Pensiones y Jubilaciones	-	-	-	-	-	-
Ingresos de los Entes Públicos de los Poderes Legislativo y Judicial, de los Órganos Autónomos y del Sector Paraestatal o Paramunicipal, así como de las Empresas Productivas del Estado	82,273,160	-	82,273,160	10,500,462	10,500,462	(71,772,698)
Cuotas y Aportaciones de Seguridad Social	-	-	-	-	-	-
Productos ¹	96,000	-	96,000	22,875	22,875	(73,125)
Ingresos por Venta de Bienes, Prestación de Servicios y Otros Ingresos ³	82,177,160	-	82,177,160	10,477,587	10,477,587	(71,699,573)
Transferencias, Asignaciones, Subsidios y Subvenciones, y Pensiones y Jubilaciones	-	-	-	-	-	-
Ingresos Derivados de Financiamientos	-	-	-	-	-	-
Ingresos Derivados de Financiamientos	-	-	-	-	-	-
Total	82,273,160	-	82,273,160	10,500,462	10,500,462	(71,772,698)
				Ingresos excedentes		

¹ Incluye intereses que generan las cuentas bancarias de los entes públicos en productos.

² Incluye donativos en efectivo del Poder Ejecutivo, entre otros aprovechamientos.

³ Se refiere a los ingresos propios obtenidos por los Poderes Legislativo y Judicial, los Órganos Autónomos y las entidades de la administración pública paraestatal y paramunicipal, por sus actividades diversas no inherentes a su operación que generan recursos y que no sean ingresos por venta de bienes o prestación de servicios, tales como donativos en efectivo, entre otros.



Primer Informe de Cuenta Pública
FIDEICOMISO FONDO DESARROLLO EMPRESARIAL Y PROMOCIÓN DE LA INVERSIÓN
 Estado Analítico de Ingresos Detallado - LDF
 Del 1 de enero al 31 de marzo de 2024
 (Cifras en Pesos)

Concepto	Ingreso					Diferencia
	Estimado	Ampliaciones/ (Reducciones)	Modificado	Devengado	Recaudado	
Ingresos de Libre Disposición						
<i>Impuestos</i>	-	-	-	-	-	-
<i>Cuotas y Aportaciones de Seguridad Social</i>	-	-	-	-	-	-
<i>Contribuciones de Mejoras</i>	-	-	-	-	-	-
<i>Derechos</i>	-	-	-	-	-	-
<i>Productos</i>	96,000	-	96,000	22,875	22,875	(73,125)
<i>Aprovechamientos</i>	-	-	-	-	-	-
<i>Ingresos por Venta de Bienes y Prestación de Servicios</i>	-	-	-	-	-	-
<i>Participaciones</i>	-	-	-	-	-	-
Fondo General de Participaciones	-	-	-	-	-	-
Fondo de Fomento Municipal	-	-	-	-	-	-
Fondo de Fiscalización y Recaudación	-	-	-	-	-	-
Fondo de Compensación	-	-	-	-	-	-
Fondo de Extracción de Hidrocarburos	-	-	-	-	-	-
Impuesto Especial Sobre Producción y Servicios	-	-	-	-	-	-
0.136% de la Recaudación Federal Participable	-	-	-	-	-	-
3.17% Sobre Extracción de Petróleo	-	-	-	-	-	-
Gasolinas y Diésel	-	-	-	-	-	-
Fondo del Impuesto Sobre la Renta	-	-	-	-	-	-
Fondo de Estabilización de los Ingresos de las Ent. Fed.	-	-	-	-	-	-
<i>Incentivos Derivados de la Colaboración Fiscal</i>	-	-	-	-	-	-
Tenencia o Uso de Vehículos	-	-	-	-	-	-
Fondo de Compensación JSAN	-	-	-	-	-	-
Impuesto Sobre Automóviles Nuevos	-	-	-	-	-	-
Fondo de Compensación de Repecos-Intermedios	-	-	-	-	-	-
Otros Incentivos Económicos	-	-	-	-	-	-
<i>Transferencias y Asignaciones</i>	-	-	-	-	-	-
<i>Convenios</i>	-	-	-	-	-	-
Otros Convenios y Subsidios	-	-	-	-	-	-
<i>Otros Ingresos de Libre Disposición</i>	82,177,160	-	82,177,160	10,477,587	10,477,587	(71,699,573)
Participaciones en Ingresos Locales	82,177,160	-	82,177,160	10,477,587	10,477,587	(71,699,573)
Otros Ingresos de Libre Disposición	-	-	-	-	-	-
Total de Ingresos de Libre Disposición	82,273,160	-	82,273,160	10,500,462	10,500,462	(71,772,698)
Ingresos Excedentes de Ingresos de Libre Disposición						
Transferencias Federales Etiquetadas						
<i>Aportaciones</i>	-	-	-	-	-	-
Fondo de Aport. para la Nómina Educativa y Gto. Op.	-	-	-	-	-	-
Fondo de Aportaciones para los Servicios de Salud	-	-	-	-	-	-
Fondo de Aportaciones para la Infraestructura Social	-	-	-	-	-	-
Fondo de Aport. para el Fortalecimiento de los Municipios y de las Demarcaciones Territoriales del Distrito Federal	-	-	-	-	-	-
Fondo de Aportaciones Múltiples	-	-	-	-	-	-
Fondo de Aport. para la Educación Tec. y de Adultos	-	-	-	-	-	-
Fondo de Aportaciones para la Seguridad Pública de los Estados y del Distrito Federal	-	-	-	-	-	-
Fondo de Aportaciones para el Fortalecimiento de las Entidades Federativas	-	-	-	-	-	-
<i>Convenios</i>	-	-	-	-	-	-
Convenios de Protección Social en Salud	-	-	-	-	-	-
Convenios de Descentralización	-	-	-	-	-	-
Convenios de Reasignación	-	-	-	-	-	-
Otros Convenios y Subsidios	-	-	-	-	-	-
<i>Fondos Distintos de Aportaciones</i>	-	-	-	-	-	-
Fondo para Entidades Federativas y Municipios Productores de Hidrocarburos	-	-	-	-	-	-
Fondo Minero	-	-	-	-	-	-
<i>Transferencias, Asignaciones, Subsidios y Subvenciones, y Pensiones y Jubilaciones</i>	-	-	-	-	-	-
<i>Otras Transferencias Federales Etiquetadas</i>	-	-	-	-	-	-
Total de Transferencias Federales Etiquetadas	-	-	-	-	-	-
Ingresos Derivados de Financiamientos						
<i>Ingresos Derivados de Financiamientos</i>	-	-	-	-	-	-
Total de Ingresos	82,273,160	-	82,273,160	10,500,462	10,500,462	(71,772,698)
Datos Informativos						
1. Ingresos Derivados de Financiamientos con Fuente de Pago de Ingresos de Libre Disposición	-	-	-	-	-	-
2. Ingresos Derivados de Financiamientos con Fuente de Pago de Transferencias Federales Etiquetadas	-	-	-	-	-	-
3. Ingresos Derivados de Financiamientos	-	-	-	-	-	-



Primer Informe de Cuenta Pública
FIDEICOMIS FONDO DESARROLLO EMPRESARIAL Y PROMOCIÓN DE LA INVERSIÓN
 Estado Analítico del Ejercicio del Presupuesto de Egresos
 Clasificación por Objeto del Gasto (Capítulo y Concepto)
 Del 1 de enero al 31 de marzo de 2024
 (Cifras en Pesos)

Concepto	Egresos					Subejercicio 6 = (3 - 4)
	Aprobado	Ampliaciones/ (Reducciones)	Modificado	Devengado	Pagado	
	1	2	3 = (1 + 2)	4	5	
Servicios Personales	676,600	-	676,600	169,144	169,144	507,456
Remuneraciones al Personal de Carácter Permanente	-	-	-	-	-	-
Remuneraciones al Personal de Carácter Transitorio	676,600	-	676,600	169,144	169,144	507,456
Remuneraciones Adicionales y Especiales	-	-	-	-	-	-
Seguridad Social	-	-	-	-	-	-
Otras Prestaciones Sociales y Económicas	-	-	-	-	-	-
Previsiones	-	-	-	-	-	-
Pago de Estímulos a Servidores Públicos	-	-	-	-	-	-
Materiales y Suministros	302,635	-	302,635	35,669	35,669	266,966
Materiales de Admón. Emisión de Doctos. y Artículos Oficiales	120,992	-	120,992	10,500	10,500	110,492
Alimentos y Utensilios	5,692	-	5,692	1,199	1,199	4,493
Materias Primas y Materiales de Producción y Comercialización	-	-	-	-	-	-
Materiales y Artículos de Construcción y de Reparación	5,693	-	5,693	-	-	5,693
Productos Químicos, Farmacéuticos y de Laboratorio	1,553	-	1,553	-	-	1,553
Combustibles, Lubricantes y Aditivos	93,150	-	93,150	19,113	19,113	74,037
Vestuario, Blancos, Prendas de Protección y Artículos Deportivos	5,175	-	5,175	-	-	5,175
Materiales y Suministros Para Seguridad	-	-	-	-	-	-
Herramientas, Refacciones y Accesorios Menores	70,380	-	70,380	4,857	4,857	65,523
Servicios Generales	7,030,589	-	7,030,589	2,074,740	2,073,612	4,955,849
Servicios Básicos	57,440	-	57,440	10,047	10,047	47,393
Servicios de Arrendamiento	186,300	-	186,300	41,064	41,064	145,236
Servicios Profesionales, Científicos, Técnicos y Otros Servicios	4,535,255	-	4,535,255	829,889	829,889	3,705,366
Servicios Financieros, Bancarios y Comerciales	465,957	-	465,957	90,488	90,488	375,469
Servicios de Instalación, Reparación, Mantto. y Conservación	98,325	-	98,325	7,868	7,868	90,457
Servicios de Comunicación Social y Publicidad	62,100	-	62,100	-	-	62,100
Servicios de Traslado y Viáticos	20,940	-	20,940	-	-	20,940
Servicios Oficiales	-	-	-	-	-	-
Otros Servicios Generales	1,604,272	-	1,604,272	1,095,384	1,094,256	508,888
Transferencias, Asignaciones, Subsidios y Otras Ayudas	74,113,336	-	74,113,336	17,694,590	17,694,590	56,418,746
Transferencias Internas y Asignaciones al Sector Público	-	-	-	-	-	-
Transferencias al Resto del Sector Público	-	-	-	-	-	-
Subsidios y Subvenciones	74,113,336	-	74,113,336	17,694,590	17,694,590	56,418,746
Ayudas Sociales	-	-	-	-	-	-
Pensiones y Jubilaciones	-	-	-	-	-	-
Transferencias a Fideicomisos, Mandatos y Otros Análogos	-	-	-	-	-	-
Transferencias a la Seguridad Social	-	-	-	-	-	-
Donativos	-	-	-	-	-	-
Transferencias al Exterior	-	-	-	-	-	-
Bienes Muebles, Inmuebles e Intangibles	150,000	-	150,000	-	-	150,000
Mobiliario y Equipo de Administración	130,000	-	130,000	-	-	130,000
Mobiliario y Equipo Educativo y Recreativo	-	-	-	-	-	-
Equipo e Instrumental Médico y de Laboratorio	-	-	-	-	-	-
Vehículos y Equipo de Transporte	-	-	-	-	-	-
Equipo de Defensa y Seguridad	-	-	-	-	-	-
Maquinaria, Otros Equipos y Herramientas	-	-	-	-	-	-
Activos Biológicos	-	-	-	-	-	-
Bienes Inmuebles	-	-	-	-	-	-
Activos Intangibles	20,000	-	20,000	-	-	20,000
Inversión Pública	-	-	-	-	-	-
Obra Pública en Bienes de Dominio Público	-	-	-	-	-	-
Obra Pública en Bienes Propios	-	-	-	-	-	-
Proyectos Productivos y Acciones de Fomento	-	-	-	-	-	-
Inversiones Financieras y Otras Provisiones	-	-	-	-	-	-
Inversiones Para el Fomento de Actividades Productivas	-	-	-	-	-	-
Acciones y Participaciones de Capital	-	-	-	-	-	-
Compra de Títulos y Valores	-	-	-	-	-	-
Concesión de Préstamos	-	-	-	-	-	-
Inversiones en Fideicomisos, Mandatos y Otros Análogos	-	-	-	-	-	-
Otras Inversiones Financieras	-	-	-	-	-	-
Provisiones para Contingencias y Otras Erogaciones Especiales	-	-	-	-	-	-
Participaciones y Aportaciones	-	-	-	-	-	-
Participaciones	-	-	-	-	-	-
Aportaciones	-	-	-	-	-	-
Convenios	-	-	-	-	-	-
Deuda Pública	-	-	-	-	-	-
Amortización de la Deuda Pública	-	-	-	-	-	-
Intereses de la Deuda Pública	-	-	-	-	-	-
Comisiones de la Deuda Pública	-	-	-	-	-	-
Gastos de la Deuda Pública	-	-	-	-	-	-
Costo por Coberturas	-	-	-	-	-	-
Apoyos Financieros	-	-	-	-	-	-
Adeudos de Ejercicios Fiscales Anteriores (Adefas)	-	-	-	-	-	-
Total del Gasto	82,273,160	-	82,273,160	19,974,143	19,973,015	62,299,017



Primer Informe de Cuenta Pública
FIDEICOMISO FONDO DESARROLLO EMPRESARIAL Y PROMOCIÓN DE LA INVERSIÓN
 Estado Analítico del Ejercicio del Presupuesto de Egresos Detallado - LDF
 Clasificación por Objeto del Gasto (Capítulo y Concepto)
 Del 1 de enero al 31 de marzo de 2024
 (Cifras en Pesos)

Concepto	Egresos					Subejercicio
	Aprobado	Ampliaciones / (Reducciones)	Modificado	Devengado	Pagado	
Gasto No Etiquetado	82,273,160	-	82,273,160	19,974,143	19,973,015	62,299,017
Servicios Personales	676,600	-	676,600	169,144	169,144	507,456
Remuneraciones al Personal de Carácter Permanente	-	-	-	-	-	-
Remuneraciones al Personal de Carácter Transitorio	676,600	-	676,600	169,144	169,144	507,456
Remuneraciones Adicionales y Especiales	-	-	-	-	-	-
Seguridad Social	-	-	-	-	-	-
Otras Prestaciones Sociales y Económicas	-	-	-	-	-	-
Previsiones	-	-	-	-	-	-
Pago de Estímulos a Servidores Públicos	-	-	-	-	-	-
Materiales y Suministros	302,635	-	302,635	35,669	35,669	266,966
Materiales de Admón., Emisión de Doctos. y Art. Oficiales	120,992	-	120,992	10,500	10,500	110,492
Alimentos y Utensilios	5,692	-	5,692	1,199	1,199	4,493
Materias Primas y Materiales de Prod. y Comercialización	-	-	-	-	-	-
Materiales y Artículos de Construcción y de Reparación	5,693	-	5,693	-	-	5,693
Productos Químicos, Farmacéuticos y de Laboratorio	1,553	-	1,553	-	-	1,553
Combustibles, Lubricantes y Aditivos	93,150	-	93,150	19,113	19,113	74,037
Vestuario, Blancos, Prendas de Protección y Art. Deportivos	5,175	-	5,175	-	-	5,175
Materiales y Suministros Para Seguridad	-	-	-	-	-	-
Herramientas, Refacciones y Accesorios Menores	70,380	-	70,380	4,857	4,857	65,523
Servicios Generales	7,030,589	-	7,030,589	2,074,740	2,073,612	4,955,849
Servicios Básicos	57,440	-	57,440	10,047	10,047	47,393
Servicios de Arrendamiento	186,300	-	186,300	41,064	41,064	145,236
Servicios Profesionales, Científicos, Técnicos y Otros Serv.	4,535,255	-	4,535,255	829,889	829,889	3,705,366
Servicios Financieros, Bancarios y Comerciales	465,957	-	465,957	90,488	90,488	375,469
Servicios de Instalación, Reparación, Mantto. y Conservación	98,325	-	98,325	7,868	7,868	90,457
Servicios de Comunicación Social y Publicidad	62,100	-	62,100	-	-	62,100
Servicios de Traslado y Viáticos	20,940	-	20,940	-	-	20,940
Servicios Oficiales	-	-	-	-	-	-
Otros Servicios Generales	1,604,272	-	1,604,272	1,095,384	1,094,256	508,888
Transferencias, Asignaciones, Subsidios y Otras Ayudas	74,113,336	-	74,113,336	17,694,590	17,694,590	56,418,746
Transferencias Internas y Asignaciones al Sector Público	-	-	-	-	-	-
Transferencias al Resto del Sector Público	-	-	-	-	-	-
Subsidios y Subvenciones	74,113,336	-	74,113,336	17,694,590	17,694,590	56,418,746
Ayudas Sociales	-	-	-	-	-	-
Pensiones y Jubilaciones	-	-	-	-	-	-
Transferencias a Fideicomisos, Mandatos y Otros Análogos	-	-	-	-	-	-
Transferencias a la Seguridad Social	-	-	-	-	-	-
Donativos	-	-	-	-	-	-
Transferencias al Exterior	-	-	-	-	-	-
Bienes Muebles, Inmuebles e Intangibles	150,000	-	150,000	-	-	150,000
Mobiliario y Equipo de Administración	130,000	-	130,000	-	-	130,000
Mobiliario y Equipo Educativo y Recreativo	-	-	-	-	-	-
Equipo e Instrumental Médico y de Laboratorio	-	-	-	-	-	-
Vehículos y Equipo de Transporte	-	-	-	-	-	-
Equipo de Defensa y Seguridad	-	-	-	-	-	-
Maquinaria, Otros Equipos y Herramientas	-	-	-	-	-	-
Activos Biológicos	-	-	-	-	-	-
Bienes Inmuebles	-	-	-	-	-	-
Activos Intangibles	20,000	-	20,000	-	-	20,000
Inversión Pública	-	-	-	-	-	-
Obra Pública en Bienes de Dominio Público	-	-	-	-	-	-
Obra Pública en Bienes Propios	-	-	-	-	-	-
Proyectos Productivos y Acciones de Fomento	-	-	-	-	-	-
Inversiones Financieras y Otras Provisiones	-	-	-	-	-	-
Inversiones Para el Fomento de Actividades Productivas	-	-	-	-	-	-
Acciones y Participaciones de Capital	-	-	-	-	-	-
Compra de Títulos y Valores	-	-	-	-	-	-
Concesión de Préstamos	-	-	-	-	-	-
Inversiones en Fideicomisos, Mandatos y Otros Análogos	-	-	-	-	-	-
Fideicomiso de Desastres Naturales (Informativo)	-	-	-	-	-	-
Otras Inversiones Financieras	-	-	-	-	-	-
Provisiones para Contingencias y Otras Erogaciones Especiales	-	-	-	-	-	-
Participaciones y Aportaciones	-	-	-	-	-	-
Participaciones	-	-	-	-	-	-
Aportaciones	-	-	-	-	-	-
Convenios	-	-	-	-	-	-
Deuda Pública	-	-	-	-	-	-
Amortización de la Deuda Pública	-	-	-	-	-	-
Intereses de la Deuda Pública	-	-	-	-	-	-
Comisiones de la Deuda Pública	-	-	-	-	-	-
Gastos de la Deuda Pública	-	-	-	-	-	-
Costo por Coberturas	-	-	-	-	-	-
Apoyos Financieros	-	-	-	-	-	-
Adeudos de Ejercicios Fiscales Anteriores (Adefas)	-	-	-	-	-	-



Primer Informe de Cuenta Pública
FIDEICOMISO FONDO DESARROLLO EMPRESARIAL Y PROMOCIÓN DE LA INVERSIÓN
 Estado Analítico del Ejercicio del Presupuesto de Egresos Detallado - LDF
 Clasificación por Objeto del Gasto (Capítulo y Concepto)
 Del 1 de enero al 31 de marzo de 2024
 (Cifras en Pesos)

Concepto	Egresos					Subejercicio
	Aprobado	Ampliaciones / (Reducciones)	Modificado	Devengado	Pagado	
Gasto Etiquetado	-	-	-	-	-	-
Servicios Personales	-	-	-	-	-	-
Remuneraciones al Personal de Carácter Permanente	-	-	-	-	-	-
Remuneraciones al Personal de Carácter Transitorio	-	-	-	-	-	-
Remuneraciones Adicionales y Especiales	-	-	-	-	-	-
Seguridad Social	-	-	-	-	-	-
Otras Prestaciones Sociales y Económicas	-	-	-	-	-	-
Previsiones	-	-	-	-	-	-
Pago de Estímulos a Servidores Públicos	-	-	-	-	-	-
Materiales y Suministros	-	-	-	-	-	-
Materiales de Admón., Emisión de Doctos. y Art. Oficiales	-	-	-	-	-	-
Alimentos y Utensilios	-	-	-	-	-	-
Materias Primas y Materiales de Prod. y Comercialización	-	-	-	-	-	-
Materiales y Artículos de Construcción y de Reparación	-	-	-	-	-	-
Productos Químicos, Farmacéuticos y de Laboratorio	-	-	-	-	-	-
Combustibles, Lubricantes y Aditivos	-	-	-	-	-	-
Vestuario, Blancos, Prendas de Protección y Art. Deportivos	-	-	-	-	-	-
Materiales y Suministros Para Seguridad	-	-	-	-	-	-
Herramientas, Refacciones y Accesorios Menores	-	-	-	-	-	-
Servicios Generales	-	-	-	-	-	-
Servicios Básicos	-	-	-	-	-	-
Servicios de Arrendamiento	-	-	-	-	-	-
Servicios Profesionales, Científicos, Técnicos y Otros Serv.	-	-	-	-	-	-
Servicios Financieros, Bancarios y Comerciales	-	-	-	-	-	-
Servicios de Instalación, Reparación, Mantto. y Conservación	-	-	-	-	-	-
Servicios de Comunicación Social y Publicidad	-	-	-	-	-	-
Servicios de Traslado y Viáticos	-	-	-	-	-	-
Servicios Oficiales	-	-	-	-	-	-
Otros Servicios Generales	-	-	-	-	-	-
Transferencias, Asignaciones, Subsidios y Otras Ayudas	-	-	-	-	-	-
Transferencias Internas y Asignaciones al Sector Público	-	-	-	-	-	-
Transferencias al Resto del Sector Público	-	-	-	-	-	-
Subsidios y Subvenciones	-	-	-	-	-	-
Ayudas Sociales	-	-	-	-	-	-
Pensiones y Jubilaciones	-	-	-	-	-	-
Transferencias a Fideicomisos, Mandatos y Otros Análogos	-	-	-	-	-	-
Transferencias a la Seguridad Social	-	-	-	-	-	-
Donativos	-	-	-	-	-	-
Transferencias al Exterior	-	-	-	-	-	-
Bienes Muebles, Inmuebles e Intangibles	-	-	-	-	-	-
Mobiliario y Equipo de Administración	-	-	-	-	-	-
Mobiliario y Equipo Educativo y Recreativo	-	-	-	-	-	-
Equipo e Instrumental Médico y de Laboratorio	-	-	-	-	-	-
Vehículos y Equipo de Transporte	-	-	-	-	-	-
Equipo de Defensa y Seguridad	-	-	-	-	-	-
Maquinaria, Otros Equipos y Herramientas	-	-	-	-	-	-
Activos Biológicos	-	-	-	-	-	-
Bienes Inmuebles	-	-	-	-	-	-
Activos Intangibles	-	-	-	-	-	-
Inversión Pública	-	-	-	-	-	-
Obra Pública en Bienes de Dominio Público	-	-	-	-	-	-
Obra Pública en Bienes Propios	-	-	-	-	-	-
Proyectos Productivos y Acciones de Fomento	-	-	-	-	-	-
Inversiones Financieras y Otras Provisiones	-	-	-	-	-	-
Inversiones Para el Fomento de Actividades Productivas	-	-	-	-	-	-
Acciones y Participaciones de Capital	-	-	-	-	-	-
Compra de Títulos y Valores	-	-	-	-	-	-
Concesión de Préstamos	-	-	-	-	-	-
Inversiones en Fideicomisos, Mandatos y Otros Análogos	-	-	-	-	-	-
Fideicomiso de Desastres Naturales (Informativo)	-	-	-	-	-	-
Otras Inversiones Financieras	-	-	-	-	-	-
Provisiones para Contingencias y Otras Erogaciones Especiales	-	-	-	-	-	-
Participaciones y Aportaciones	-	-	-	-	-	-
Participaciones	-	-	-	-	-	-
Aportaciones	-	-	-	-	-	-
Convenios	-	-	-	-	-	-
Deuda Pública	-	-	-	-	-	-
Amortización de la Deuda Pública	-	-	-	-	-	-
Intereses de la Deuda Pública	-	-	-	-	-	-
Comisiones de la Deuda Pública	-	-	-	-	-	-
Gastos de la Deuda Pública	-	-	-	-	-	-
Costo por Coberturas	-	-	-	-	-	-
Apoyos Financieros	-	-	-	-	-	-
Adeudos de Ejercicios Fiscales Anteriores (Adefas)	-	-	-	-	-	-
Total de Egresos	82,273,160	-	82,273,160	19,974,143	19,973,015	62,299,017



Primer Informe de Cuenta Pública
FIDEICOMISO FONDO DESARROLLO EMPRESARIAL Y PROMOCIÓN DE LA INVERSIÓN
 Estado Analítico del Ejercicio del Presupuesto de Egresos
 Clasificación Administrativa
 Del 1 de enero al 31 de marzo de 2024
 (Cifras en Pesos)

Concepto	Egresos					Subejercicio 6 = (3 - 4)
	Aprobado	Ampliaciones/ (Reducciones)	Modificado	Devengado	Pagado	
	1	2	3 = (1 + 2)	4	5	
Jefatura de la Oficina de la Gobernatura del Estado	-	-	-	-	-	-
Secretaría de Gobierno	-	-	-	-	-	-
Secretaría de Hacienda	-	-	-	-	-	-
Secretaría de Desarrollo Económico y del Trabajo	-	-	-	-	-	-
Secretaría de Desarrollo Agropecuario	-	-	-	-	-	-
Secretaría de Obras Públicas	-	-	-	-	-	-
Secretaría de Educación	-	-	-	-	-	-
Secretaría de Salud	-	-	-	-	-	-
Secretaría de Administración	-	-	-	-	-	-
Secretaría de la Contraloría	-	-	-	-	-	-
Secretaría de Turismo y Cultura	-	-	-	-	-	-
Secretaría de Desarrollo Social	-	-	-	-	-	-
Secretaría de Desarrollo Sustentable	-	-	-	-	-	-
Secretaría de Movilidad y Transporte	-	-	-	-	-	-
Comisión Estatal de Seguridad Pública	-	-	-	-	-	-
Consejería Jurídica	-	-	-	-	-	-
Gastos Institucionales	-	-	-	-	-	-
Total del Gasto	-	-	-	-	-	-

FIDEICOMISO FONDO DESARROLLO EMPRESARIAL Y PROMOCIÓN DE LA INVERSIÓN
 Estado Analítico del Ejercicio del Presupuesto de Egresos
 Clasificación Administrativa
 Del 1 de enero al 31 de marzo de 2024

Concepto	Egresos					Subejercicio 6 = (3 - 4)
	Aprobado	Ampliaciones/ (Reducciones)	Modificado	Devengado	Pagado	
	1	2	3 = (1 + 2)	4	5	
Poder Ejecutivo	-	-	-	-	-	-
Poder Legislativo	-	-	-	-	-	-
Poder Judicial	-	-	-	-	-	-
Organismos Autónomos	-	-	-	-	-	-
Poder Ejecutivo de los Municipios	-	-	-	-	-	-
Total del Gasto	-	-	-	-	-	-

Sector Paraestatal del Gobierno del Estado de Morelos
 Estado Analítico del Ejercicio del Presupuesto de Egresos
 Clasificación Administrativa
 Del 1 de enero al 31 de marzo de 2024

Concepto	Egresos					Subejercicio 6 = (3 - 4)
	Aprobado	Ampliaciones/ (Reducciones)	Modificado	Devengado	Pagado	
	1	2	3 = (1 + 2)	4	5	
Entidades Paraestatales y Fideicomisos No Empresariales y No Financieros	82,273,160	-	82,273,160	19,974,143	19,973,015	62,299,017
Instituciones Públicas de la Seguridad Social	-	-	-	-	-	-
Entidades Paraestatales Empresariales No Financieras con Participación Estatal Mayoritaria	-	-	-	-	-	-
Fideicomisos Empresariales No Financieros con Participación Estatal Mayoritaria	-	-	-	-	-	-
Entidades Paraestatales Empresariales Financieras Monetarias con Participación Estatal Mayoritaria	-	-	-	-	-	-
Entidades Paraestatales Empresariales Financieras No Monetarias con Participación Estatal Mayoritaria	-	-	-	-	-	-
Fideicomisos Financieros Públicos con Participación Estatal Mayoritaria	-	-	-	-	-	-
Total del Gasto	82,273,160	-	82,273,160	19,974,143	19,973,015	62,299,017



Primer Informe de Cuenta Pública
FIDEICOMISO FONDO DESARROLLO EMPRESARIAL Y PROMOCIÓN DE LA INVERSIÓN
Estado Analítico del Ejercicio del Presupuesto de Egresos Detallado - LDF
Clasificación Administrativa
Del 1 de enero al 31 de marzo de 2024
(Cifras en Pesos)

Concepto	Egresos					Subejercicio
	Aprobado	Ampliaciones/ (Reducciones)	Modificado	Devengado	Pagado	
Gasto No Etiquetado	82,273,160	-	82,273,160	19,974,143	19,973,015	62,299,017
Jefatura de la Oficina de la Gobernatura del Estado	-	-	-	-	-	-
Secretaría de Gobierno	-	-	-	-	-	-
Secretaría de Hacienda	-	-	-	-	-	-
Secretaría de Desarrollo Económico y del Trabajo	-	-	-	-	-	-
Secretaría de Desarrollo Agropecuario	-	-	-	-	-	-
Secretaría de Obras Públicas	-	-	-	-	-	-
Secretaría de Educación	-	-	-	-	-	-
Secretaría de Salud	-	-	-	-	-	-
Secretaría de Administración	-	-	-	-	-	-
Secretaría de la Contraloría	-	-	-	-	-	-
Secretaría de Turismo y Cultura	-	-	-	-	-	-
Secretaría de Desarrollo Social	-	-	-	-	-	-
Secretaría de Desarrollo Sustentable	-	-	-	-	-	-
Secretaría de Movilidad y Transporte	-	-	-	-	-	-
Comisión Estatal de Seguridad Pública	-	-	-	-	-	-
Consejería Jurídica	-	-	-	-	-	-
Gastos Institucionales	-	-	-	-	-	-
Poder Legislativo	-	-	-	-	-	-
Poder Judicial	-	-	-	-	-	-
Organismos Autónomos	-	-	-	-	-	-
Entidades Paraestatales y Fideicomisos No Empresariales y No Financieros	82,273,160	-	82,273,160	19,974,143	19,973,015	62,299,017
Entidades Paraestatales Empresariales No Financieras con Participación Estatal Mayoritaria	-	-	-	-	-	-
Poder Ejecutivo de los Municipios	-	-	-	-	-	-
Gasto Etiquetado	-	-	-	-	-	-
Jefatura de la Oficina de la Gobernatura del Estado	-	-	-	-	-	-
Secretaría de Gobierno	-	-	-	-	-	-
Secretaría de Hacienda	-	-	-	-	-	-
Secretaría de Desarrollo Económico y del Trabajo	-	-	-	-	-	-
Secretaría de Desarrollo Agropecuario	-	-	-	-	-	-
Secretaría de Obras Públicas	-	-	-	-	-	-
Secretaría de Educación	-	-	-	-	-	-
Secretaría de Salud	-	-	-	-	-	-
Secretaría de Administración	-	-	-	-	-	-
Secretaría de la Contraloría	-	-	-	-	-	-
Secretaría de Turismo y Cultura	-	-	-	-	-	-
Secretaría de Desarrollo Social	-	-	-	-	-	-
Secretaría de Desarrollo Sustentable	-	-	-	-	-	-
Secretaría de Movilidad y Transporte	-	-	-	-	-	-
Comisión Estatal de Seguridad Pública	-	-	-	-	-	-
Consejería Jurídica	-	-	-	-	-	-
Gastos Institucionales	-	-	-	-	-	-
Poder Legislativo	-	-	-	-	-	-
Poder Judicial	-	-	-	-	-	-
Organismos Autónomos	-	-	-	-	-	-
Entidades Paraestatales y Fideicomisos No Empresariales y No Financieros	-	-	-	-	-	-
Entidades Paraestatales Empresariales No Financieras con Participación Estatal Mayoritaria	-	-	-	-	-	-
Poder Ejecutivo de los Municipios	-	-	-	-	-	-
Total de Egresos	82,273,160	-	82,273,160	19,974,143	19,973,015	62,299,017



Primer Informe de Cuenta Pública
FIDEICOMISO FONDO DESARROLLO EMPRESARIAL Y PROMOCIÓN DE LA INVERSIÓN
 Estado Analítico del Ejercicio del Presupuesto de Egresos
 Clasificación Funcional (Finalidad y Función)
 Del 1 de enero al 31 de marzo de 2024
 (Cifras en Pesos)

Concepto	Egresos					Subejercicio
	Aprobado	Ampliaciones/ (Reducciones)	Modificado	Devengado	Pagado	
	1	2	3 = (1 + 2)	4	5	
Gobierno	-	-	-	-	-	-
Legislación	-	-	-	-	-	-
Justicia	-	-	-	-	-	-
Coordinación de la Política de Gobierno	-	-	-	-	-	-
Relaciones Exteriores	-	-	-	-	-	-
Asuntos Financieros y Hacendarios	-	-	-	-	-	-
Seguridad Nacional	-	-	-	-	-	-
Asuntos de Orden Público y de Seguridad Interior	-	-	-	-	-	-
Otros Servicios Generales	-	-	-	-	-	-
Desarrollo Social	-	-	-	-	-	-
Protección Ambiental	-	-	-	-	-	-
Vivienda y Servicios a la Comunidad	-	-	-	-	-	-
Salud	-	-	-	-	-	-
Recreación, Cultura y Otras Manifestaciones Sociales	-	-	-	-	-	-
Educación	-	-	-	-	-	-
Protección Social	-	-	-	-	-	-
Otros Asuntos Sociales	-	-	-	-	-	-
Desarrollo Económico	82,273,160	-	82,273,160	19,974,143	19,973,015	62,299,017
Asuntos Económicos, Comerciales y Laborales en General	82,273,160	-	82,273,160	19,974,143	19,973,015	62,299,017
Agropecuaria, Silvicultura, Pesca y Caza	-	-	-	-	-	-
Combustibles y Energía	-	-	-	-	-	-
Minería, Manufacturas y Construcción	-	-	-	-	-	-
Transporte	-	-	-	-	-	-
Comunicaciones	-	-	-	-	-	-
Turismo	-	-	-	-	-	-
Ciencia, Tecnología e Innovación	-	-	-	-	-	-
Otras Industrias y Otros Asuntos Económicos	-	-	-	-	-	-
Otras no Clasificadas en Funciones Anteriores	-	-	-	-	-	-
Transacciones de la Deuda Pública / Costo Financiero de la Deuda	-	-	-	-	-	-
Transferencias, Participaciones y Aportaciones entre Diferentes Niveles y Ordenes de Gobierno	-	-	-	-	-	-
Saneamiento del Sistema Financiero	-	-	-	-	-	-
Adeudos de Ejercicios Fiscales Anteriores	-	-	-	-	-	-
Total del Gasto	82,273,160	-	82,273,160	19,974,143	19,973,015	62,299,017



Primer Informe de Cuenta Pública
FIDEICOMISO FONDO DESARROLLO EMPRESARIAL Y PROMOCIÓN DE LA INVERSIÓN
Estado Analítico del Ejercicio del Presupuesto de Egresos Detallado - LDF
Clasificación Funcional (Finalidad y Función)
Del 1 de enero al 31 de marzo de 2024
(Cifras en Pesos)

Concepto	Egresos					Subejercicio
	Aprobado	Ampliaciones/ (Reducciones)	Modificado	Devengado	Pagado	
Gasto No Etiquetado	82,273,160	-	82,273,160	19,974,143	19,973,015	62,299,017
Gobierno	-	-	-	-	-	-
Legislación	-	-	-	-	-	-
Justicia	-	-	-	-	-	-
Coordinación de la Política de Gobierno	-	-	-	-	-	-
Relaciones Exteriores	-	-	-	-	-	-
Asuntos Financieros y Hacendarios	-	-	-	-	-	-
Seguridad Nacional	-	-	-	-	-	-
Asuntos de Orden Público y de Seguridad Interior	-	-	-	-	-	-
Otros Servicios Generales	-	-	-	-	-	-
Desarrollo Social	-	-	-	-	-	-
Protección Ambiental	-	-	-	-	-	-
Vivienda y Servicios a la Comunidad	-	-	-	-	-	-
Salud	-	-	-	-	-	-
Recreación, Cultura y Otras Manifestaciones Sociales	-	-	-	-	-	-
Educación	-	-	-	-	-	-
Protección Social	-	-	-	-	-	-
Otros Asuntos Sociales	-	-	-	-	-	-
Desarrollo Económico	82,273,160	-	82,273,160	19,974,143	19,973,015	62,299,017
Asuntos Económicos, Comerciales y Laborales en Gral.	82,273,160	-	82,273,160	19,974,143	19,973,015	62,299,017
Agropecuaria, Silvicultura, Pesca y Caza	-	-	-	-	-	-
Combustibles y Energía	-	-	-	-	-	-
Minería, Manufacturas y Construcción	-	-	-	-	-	-
Transporte	-	-	-	-	-	-
Comunicaciones	-	-	-	-	-	-
Turismo	-	-	-	-	-	-
Ciencia, Tecnología e Innovación	-	-	-	-	-	-
Otras Industrias y Otros Asuntos Económicos	-	-	-	-	-	-
Otras no Clasificadas en Funciones Anteriores	-	-	-	-	-	-
Transacciones de la Deuda Pública / Costo Financiero de la Deuda	-	-	-	-	-	-
Transferencias, Participaciones y Aportaciones entre Diferentes Niveles y Ordenes de Gobierno	-	-	-	-	-	-
Saneamiento del Sistema Financiero	-	-	-	-	-	-
Adeudos de Ejercicios Fiscales Anteriores	-	-	-	-	-	-
Gasto Etiquetado	-	-	-	-	-	-
Gobierno	-	-	-	-	-	-
Legislación	-	-	-	-	-	-
Justicia	-	-	-	-	-	-
Coordinación de la Política de Gobierno	-	-	-	-	-	-
Relaciones Exteriores	-	-	-	-	-	-
Asuntos Financieros y Hacendarios	-	-	-	-	-	-
Seguridad Nacional	-	-	-	-	-	-
Asuntos de Orden Público y de Seguridad Interior	-	-	-	-	-	-
Otros Servicios Generales	-	-	-	-	-	-
Desarrollo Social	-	-	-	-	-	-
Protección Ambiental	-	-	-	-	-	-
Vivienda y Servicios a la Comunidad	-	-	-	-	-	-
Salud	-	-	-	-	-	-
Recreación, Cultura y Otras Manifestaciones Sociales	-	-	-	-	-	-
Educación	-	-	-	-	-	-
Protección Social	-	-	-	-	-	-
Otros Asuntos Sociales	-	-	-	-	-	-
Desarrollo Económico	-	-	-	-	-	-
Asuntos Económicos, Comerciales y Laborales en Gral.	-	-	-	-	-	-
Agropecuaria, Silvicultura, Pesca y Caza	-	-	-	-	-	-
Combustibles y Energía	-	-	-	-	-	-
Minería, Manufacturas y Construcción	-	-	-	-	-	-
Transporte	-	-	-	-	-	-
Comunicaciones	-	-	-	-	-	-
Turismo	-	-	-	-	-	-
Ciencia, Tecnología e Innovación	-	-	-	-	-	-
Otras Industrias y Otros Asuntos Económicos	-	-	-	-	-	-
Otras no Clasificadas en Funciones Anteriores	-	-	-	-	-	-
Transacciones de la Deuda Pública / Costo Financiero de la Deuda	-	-	-	-	-	-
Transferencias, Participaciones y Aportaciones entre Diferentes Niveles y Ordenes de Gobierno	-	-	-	-	-	-
Saneamiento del Sistema Financiero	-	-	-	-	-	-
Adeudos de Ejercicios Fiscales Anteriores	-	-	-	-	-	-
Total del Egresos	82,273,160	-	82,273,160	19,974,143	19,973,015	62,299,017



Primer Informe de Cuenta Pública
FIDEICOMISO FONDO DESARROLLO EMPRESARIAL Y PROMOCION DE LA INVERSION
 Estado Analítico del Ejercicio del Presupuesto de Egresos Detallado - LDF
 Clasificación de Servicios Personales por Categoría
 Del 1 de enero al 31 de marzo de 2024
 (Cifras en Pesos)

Concepto	Egresos					Subejercicio
	Aprobado	Ampliaciones/ (Reducciones)	Modificado	Devengado	Pagado	
Gasto No Etiquetado	676,600	-	676,600	169,144	169,144	507,456
<i>Personal Administrativo y de Servicio Público</i>	<i>676,600</i>	-	<i>676,600</i>	<i>169,144</i>	<i>169,144</i>	<i>507,456</i>
<i>Magisterio</i>	-	-	-	-	-	-
<i>Servicios de Salud</i>	-	-	-	-	-	-
Personal Administrativo	-	-	-	-	-	-
Personal Médico, Paramédico y afin	-	-	-	-	-	-
<i>Seguridad Pública</i>	-	-	-	-	-	-
<i>Gastos Asociados a la Implementación de Nuevas Leyes Fed. o Reformas a las Mismas</i>	-	-	-	-	-	-
Nombre del Programa o Ley 1	-	-	-	-	-	-
Nombre del Programa o Ley 2	-	-	-	-	-	-
<i>Sentencias Laborales Definitivas</i>	-	-	-	-	-	-
Gasto Etiquetado	-	-	-	-	-	-
<i>Personal Administrativo y de Servicio Público</i>	-	-	-	-	-	-
<i>Magisterio</i>	-	-	-	-	-	-
<i>Servicios de Salud</i>	-	-	-	-	-	-
Personal Administrativo	-	-	-	-	-	-
Personal Médico, Paramédico y afin	-	-	-	-	-	-
<i>Seguridad Pública</i>	-	-	-	-	-	-
<i>Gastos Asociados a la Implementación de Nuevas Leyes Fed. o Reformas a las Mismas</i>	-	-	-	-	-	-
Nombre del Programa o Ley 1	-	-	-	-	-	-
Nombre del Programa o Ley 2	-	-	-	-	-	-
<i>Sentencias Laborales Definitivas</i>	-	-	-	-	-	-
Total del Gasto en Servicios Personales	676,600	-	676,600	169,144	169,144	507,456



Primer Informe de Cuenta Pública
FIDEICOMISO FONDO DESARROLLO EMPRESARIAL Y PROMOCIÓN DE LA INVERSIÓN
 Estado Analítico del Ejercicio del Presupuesto de Egresos
 Clasificación Económica (por Tipo de Gasto)
 Del 1 de enero al 31 de marzo de 2024
 (Cifras en Pesos)

Concepto	Egresos					Subejercicio
	Aprobado	Ampliaciones/ (Reducciones)	Modificado	Devengado	Pagado	
	1	2	3 = (1 + 2)	4	5	
Gasto Corriente	82,123,160	-	82,123,160	19,974,143	19,973,015	62,149,017
Gasto de Capital	150,000	-	150,000	-	-	150,000
Amortización de la Deuda y Disminución de Pasivos	-	-	-	-	-	-
Pensiones y Jubilaciones	-	-	-	-	-	-
Participaciones	-	-	-	-	-	-
Total del Gasto	82,273,160	-	82,273,160	19,974,143	19,973,015	62,299,017

FIDEICOMISO FONDO DESARROLLO EMPRESARIAL Y PROMOCIÓN DE LA INVERSIÓN

Flujo de fondos

Del 01/ene/2024 Al 31/mar./2024



Rubros de Ingresos	\$82,273,160.00	\$10,500,462.22	\$10,500,462.22
IMPUESTOS	\$0.00	\$0.00	\$0.00
CUOTAS Y APORTACIONES DE SEGURIDAD SOCIAL	\$0.00	\$0.00	\$0.00
CONTRIBUCIONES DE MEJORAS	\$0.00	\$0.00	\$0.00
DERECHOS	\$0.00	\$0.00	\$0.00
PRODUCTOS	\$96,000.00	\$22,875.59	\$22,875.59
APROVECHAMIENTOS	\$0.00	\$0.00	\$0.00
INGRESOS POR VENTA DE BIENES, PRESTACIÓN DE SERVICIOS Y OTROS INGRESOS	\$0.00	\$0.00	\$0.00
PARTICIPACIONES, APORTACIONES, CONVENIOS, INCENTIVOS DERIVADOS DE LA COLABORACIÓN FISCAL Y FONDOS DISTINTOS DE APORTACIONES	\$82,177,160.00	\$10,477,586.63	\$10,477,586.63
TRANSFERENCIAS, ASIGNACIONES, SUBSIDIOS Y SUBVENCIONES, Y PENSIONES Y JUBILACIONES	\$0.00	\$0.00	\$0.00
INGRESOS DERIVADOS DE FINANCIAMIENTOS	\$0.00	\$0.00	\$0.00
Capítulos de Gasto	\$82,273,160.00	\$19,974,143.37	\$19,973,015.37
SERVICIOS PERSONALES	\$676,600.00	\$169,144.20	\$169,144.20
MATERIALES Y SUMINISTRO	\$302,635.00	\$35,669.00	\$35,669.00
SERVICIOS GENERALES	\$7,030,589.00	\$2,074,740.26	\$2,073,612.26
TRANSFERENCIAS, ASIGNACIONES, SUBSIDIOS Y OTROS SERVICIOS	\$74,113,336.00	\$17,694,589.91	\$17,694,589.91
BIENES MUEBLES, INMUEBLES E INTANGIBLES	\$150,000.00	\$0.00	\$0.00
INVERSIÓN PÚBLICA	\$0.00	\$0.00	\$0.00
INVERSIONES FINANCIERAS Y OTRAS PROVISIONES	\$0.00	\$0.00	\$0.00
PARTICIPACIONES Y APORTACIONES	\$0.00	\$0.00	\$0.00
DEUDA PÚBLICA	\$0.00	\$0.00	\$0.00
Total de las operaciones	\$0.00	-\$9,473,681.15	-\$9,472,553.15



Información Programática

PRIMER INFORME DE CUENTA PÚBLICA
FIDEICOMISO FONDO DESARROLLO EMPRESARIAL Y PROMOCIÓN DE LA
INVERSIÓN
ENERO - MARZO

2024

Primer Informe de Cuenta Pública
FIDEICOMISO FONDO DESARROLLO EMPRESARIAL Y PROMOCIÓN DE LA INVERSIÓN
Gasto por Categoría Programática
Del 1 de enero al 31 de marzo de 2024
 (Cifras en Pesos)



Concepto	Egresos					Subejercicio
	Aprobado 1	Ampliaciones/ (Reducciones) 2	Modificado 3 = (1 + 2)	Devengado 4	Pagado 5	
Programas						
<i>Subsidios: Sector Social y Privado o Ent. Federativas y Municipios</i>						
Sujetos a Reglas de Operación	-	-	-	-	-	-
Otros Subsidios	-	-	-	-	-	-
Desempeño de las Funciones	82,273,160	-	82,273,160	19,974,143	19,973,015	62,299,017
Prestación de Servicios Públicos	-	-	-	-	-	-
Provisión de Bienes Públicos	-	-	-	-	-	-
Planeación, Seguimiento y Evaluación de Políticas Públicas	-	-	-	-	-	-
Promoción y Fomento	16,435,432	-	16,435,432	10,131,479	10,131,479	6,303,953
Regulación y Supervisión	-	-	-	-	-	-
Funciones de las Fuerzas Armadas (Únicamente Gobierno Federal)	-	-	-	-	-	-
Específicos	-	-	-	-	-	-
Proyectos de Inversión	65,837,728	-	65,837,728	9,842,664	9,841,536	55,995,064
Administrativos y de Apoyo						
Apoyo al Proceso Presupuestario y para Mejorar la Eficiencia Institucional	-	-	-	-	-	-
Apoyo a la Función Pública y al Mejoramiento de la Gestión	-	-	-	-	-	-
Operaciones Ajenas	-	-	-	-	-	-
Compromisos						
Obligaciones de Cumplimiento de Resolución Jurisdiccional	-	-	-	-	-	-
Desastres Naturales	-	-	-	-	-	-
Obligaciones						
Pensiones y Jubilaciones	-	-	-	-	-	-
Aportaciones a la Seguridad Social	-	-	-	-	-	-
Aportaciones a Fondos de Estabilización	-	-	-	-	-	-
Aportaciones a Fondos de Inversión y Reestructura de Pensiones	-	-	-	-	-	-
Programas de Gasto Federalizado (Gobierno Federal)						
Gasto Federalizado	-	-	-	-	-	-
Participaciones a Entidades Federativas y Municipios						
Costo financiero, deuda o apoyos a deudores y ahorradores de la banca	-	-	-	-	-	-
Adeudos de ejercicios fiscales anteriores	-	-	-	-	-	-
Total del Gasto	82,273,160	-	82,273,160	19,974,143	19,973,015	62,299,017

Primer Informe de Cuenta Pública
FIDEICOMISO FONDO DESARROLLO EMPRESARIAL Y PROMOCIÓN DE LA INVERSIÓN
 Indicadores de Postura Fiscal
 Del 1 de enero al 31 de marzo de 2024
 (Cifras en Pesos)



Concepto	Estimado/Aprobado	Devengado	Recaudado/Pagado
I. Ingresos Presupuestarios	82,273,160	10,500,462	10,500,462
1. Ingresos del Gobierno de la Entidad Federativa	-	-	-
2. Ingresos del Sector Paraestatal	82,273,160	10,500,462	10,500,462
II. Egresos Presupuestarios	82,273,160	19,974,143	19,973,015
3. Egresos del Gobierno de la Entidad Federativa	-	-	-
4. Egresos del Sector Paraestatal	82,273,160	19,974,143	19,973,015
III. Balance Presupuestario (Superávit o Déficit) (III= I - II)	-	(9,473,681)	(9,472,553)

Concepto	Estimado/Aprobado	Devengado	Recaudado/Pagado
III. Balance presupuestario (Superávit o Déficit)	-	(9,473,681)	(9,472,553)
IV. Intereses, Comisiones y Gastos de la Deuda	-	-	-
V. Balance Primario (Superávit o Déficit) (V= III + IV)	-	(9,473,681)	(9,472,553)

Concepto	Estimado/Aprobado	Devengado	Recaudado/Pagado
A. Financiamiento	-	-	-
B. Amortización de la deuda	-	-	-
C. Financiamiento Neto	-	-	-



FIDEICOMISO FONDO DESARROLLO EMPRESARIAL Y PROMOCIÓN DE LA INVERSIÓN

Programas y Proyectos de Inversión

2024

- No aplica.

Bajo protesta de decir verdad declaramos que los Estados Financieros y sus Notas son razonablemente correctos y responsabilidad del emisor.

IX. Reportes de Metas de los Indicadores de los Programas Presupuestarios del Poder Ejecutivo con Matrices de Indicadores para Resultados

Componente 1	Subsidios a MIPYME's a través de Apoyos Directos al Desarrollo Empresarial y Programas de Fomento otorgados	Porcentaje de unidades económicas con subsidios otorgados	Mide la proporción de unidades económicas con subsidios otorgados con relación al total de solicitudes de apoyos recibidas.	(Número de unidades económicas con subsidios otorgados / Total de unidades económicas que presentaron solicitudes de apoyo)*100	Porcentaje	Gestión-Eficacia-Ascendente-Trimestral	66.24% (1140/1721) Diciembre 2023	66.24% (1140/1721)	20%	20%	20%	11 de 172	6.40%	Rojo
Actividad 1.4	Formalización de solicitudes validadas para otorgar apoyos a las unidades económicas.	Porcentaje de solicitudes de unidades económicas aprobadas y formalizadas mediante convenio con relación al total de solicitudes de apoyo aprobadas.	Mide la proporción de solicitudes de apoyo de las unidades económicas aprobadas y formalizadas mediante convenio con relación al total de solicitudes de apoyo aprobadas.	(Número de solicitudes de apoyo formalizadas mediante convenio/ Total de solicitudes de apoyo aprobadas)*100	Porcentaje	Gestión-Eficacia-Ascendente-Trimestral	90.40% (1140/1261) Diciembre 2023	90.40% (1140/1261)	100%	100%	100%	11 de 11	100.00%	Verde
Actividad 1.3	Aprobación de solicitudes de apoyo (con documentación soporte) de las unidades económicas.	Porcentaje de solicitudes de unidades económicas aprobadas	Mide la proporción de unidades económicas aprobadas con relación al total de solicitudes de apoyo validadas.	(Número de solicitudes de apoyo aprobadas/ Total de solicitudes de apoyo validadas)*100	Porcentaje	Gestión-Eficacia-Ascendente-Trimestral	73.27% (1261/1721) Diciembre 2023	73.27% (1261/1721)	100%	100%	100%	11 de 172	6.40%	Rojo
Actividad 1.2	Revisión y validación de solicitudes de apoyo (con documentación soporte) de las unidades económicas.	Porcentaje de solicitudes de unidades económicas de apoyo validadas	Mide la proporción de unidades económicas validadas con relación al total de solicitudes de apoyo atendidas	(Número de solicitudes de apoyo validadas/ Total de solicitudes de apoyo atendidas)*100	Porcentaje	Gestión-Eficacia-Ascendente-Trimestral	100% (1721/1721) Diciembre 2023	100% (1721/1721)	100%	100%	100%	172 de 172	100.0%	Verde
Actividad 1.1	Recepción de solicitudes de apoyo por parte de unidades económicas.	Porcentaje de solicitudes de unidades económicas de apoyo atendidas	Mide la proporción de unidades económicas atendidas con relación al total de solicitudes de apoyo recibidas	(Número de solicitudes de apoyo atendidas/ Total de solicitudes recibidas)*100	Porcentaje	Gestión-Eficacia-Ascendente-Trimestral	100% (1721/1721) Diciembre 2023	100% (1721/1721)	100%	100%	100%	172 de 172	100.0%	Verde
Componente 2	Subsidios a MIPYME's a través de Financiamiento Solidario a Tasas Preferenciales otorgados	Porcentaje de unidades económicas que se encuentran en contingencia, desastre, siniestro o estado de emergencia con subsidios otorgados	Mide la proporción del número de unidades económicas que se encuentran en contingencia, desastre, siniestro o estado de emergencia con subsidios otorgados con relación al total de solicitudes de apoyo recibidas	(Número de unidades económicas con subsidios otorgados / Total de unidades económicas que presentaron solicitudes de apoyo al FFODEPI)*100	Porcentaje	Gestión-Eficacia-Ascendente-Trimestral	91.57% (858/937) Diciembre 2023	91.57% (858/937)	20%	20%	20%	0	0.0%	Rojo
Actividad 2.4	Formalización de solicitudes validadas para otorgar apoyos a las unidades económicas.	Porcentaje de solicitudes de unidades económicas aprobadas y formalizadas para la entrega de apoyos a las unidades económicas	Mide la proporción de solicitudes de apoyo de las unidades económicas aprobadas y formalizadas mediante convenio con relación al total de solicitudes de apoyo aprobadas	(Número de solicitudes de apoyo formalizadas mediante convenio/ Total de solicitudes de apoyo aprobadas)*100	Porcentaje	Gestión-Eficacia-Ascendente-Trimestral	97.28% (858/882) Diciembre 2023	97.28% (858/882) Diciembre 2023	100%	100%	100%	0 de 0	0.0%	Rojo
Actividad 2.3	Aprobación de solicitudes de apoyo (con documentación soporte) de las unidades económicas.	Porcentaje de solicitudes de unidades económicas aprobadas	Mide la proporción de unidades económicas aprobadas con relación al total de solicitudes de apoyo validadas.	(Número de solicitudes de apoyo aprobadas/ Total de solicitudes de apoyo validadas)*100	Porcentaje	Gestión-Eficacia-Ascendente-Trimestral	94.13% (882/937) Diciembre 2023	94.13% (882/937)	100%	100%	100%	0 de 1	0.0%	Rojo

Ejercicio Fiscal 2024	
Trimestre:	Primero
Fecha:	15/04/2024

IX. Reportes de Metas de los Indicadores de los Programas Presupuestarios del Poder Ejecutivo con Matrices de Indicadores para Resultados

Actividad	Revisión y validación de solicitudes de apoyo (con documentación soporte) de las unidades económicas.	Porcentaje de solicitudes de apoyo validadas	Mide la proporción de unidades económicas atendidas con relación al total de solicitudes de apoyo aprobadas	(Número de solicitudes de apoyo validadas/ Total de solicitudes de apoyo aprobadas)*100	Porcentaje	Gestión-Eficacia-Ascendente- Trimestral	100 % (937/937) Diciembre 2023	100 % (937/937)	100%	100%	1 de 1	100.0%	Verde
Actividad 2.2	Recepción de solicitudes de apoyo por parte de unidades económicas.	Porcentaje de solicitudes de apoyo atendidas	Mide la proporción de unidades económicas atendidas con relación al total de solicitudes de apoyo recibidas	(Número de solicitudes de apoyo atendidas/ Total de solicitudes de apoyo recibidas)*100	Porcentaje	Gestión-Eficacia-Ascendente- Trimestral	100 % (937/937) Diciembre 2023	100 % (937/937)	100%	100%	1 de 1	100.0%	Verde
Actividad 2.1	Recepción de solicitudes de apoyo por parte de unidades económicas.	Porcentaje de solicitudes de apoyo atendidas	Mide la proporción de unidades económicas atendidas con relación al total de solicitudes de apoyo recibidas	(Número de solicitudes de apoyo atendidas/ Total de solicitudes de apoyo recibidas)*100	Porcentaje	Gestión-Eficacia-Ascendente- Trimestral	100 % (937/937) Diciembre 2023	100 % (937/937)	100%	100%	1 de 1	100.0%	Verde
Componente 3	Subsidios a MIPYME's a través del Fondo Joven Emprendedor (IMPULSAJOVEN) otorgados	Porcentaje de unidades económicas otorgados subsidios	Mide la proporción del número de unidades económicas otorgados subsidios con relación al total de solicitudes de apoyo recibidas	(Número de unidades económicas otorgados subsidios / Total de solicitudes de apoyo recibidas)*100	Porcentaje	Gestión-Eficacia-Ascendente- Trimestral	71.09 % (209/294) Diciembre 2023	71.09 % (209/294)	20%	20%	23 de 62	37.10%	Naranja
Actividad 3.4	Formalización de solicitudes para otorgar apoyos a las unidades económicas.	Porcentaje de solicitudes formalizadas para la entrega de apoyos a las unidades económicas (jóvenes emprendedores)	Mide la proporción de unidades económicas formalizadas mediante convenio con relación al total de solicitudes de apoyo aprobadas	(Número de solicitudes de apoyo formalizadas mediante convenio/ Total de solicitudes de apoyo aprobadas)*100	Porcentaje	Gestión-Eficacia-Ascendente- Trimestral	340.73% (19,118.22 / 5,611.00)	340.73% (19,118.22 / 5,611.00)	10%	10%			Sin avance programado
Actividad 3.3	Aprobación de solicitudes de apoyo (con documentación soporte) de las unidades económicas.	Porcentaje de solicitudes de apoyo aprobadas (jóvenes emprendedores)	Mide la proporción de unidades económicas aprobadas con relación al total de solicitudes de apoyo validadas	(Número de solicitudes de apoyo aprobadas/ Total de solicitudes de apoyo validadas)*100	Porcentaje	Gestión-Eficacia-Ascendente- Trimestral	96.31 % (209/217) Diciembre 2023	96.31 % (209/217)	100%	100%	23 de 24	95.83%	Verde
Actividad 3.2	Revisión y validación de solicitudes de apoyo (con documentación soporte) de las unidades económicas.	Porcentaje de solicitudes de apoyo aprobadas (jóvenes emprendedores)	Mide la proporción de unidades económicas aprobadas con relación al total de solicitudes de apoyo validadas	(Número de solicitudes de apoyo aprobadas/ Total de solicitudes de apoyo validadas)*100	Porcentaje	Gestión-Eficacia-Ascendente- Trimestral	73.81 % (217/294) Diciembre 2023	73.81 % (217/294)	100%	100%	24 de 62	38.71%	Rojo
Actividad 3.1	Recepción de solicitudes de apoyo por parte de unidades económicas.	Porcentaje de solicitudes de apoyo atendidas (jóvenes emprendedores)	Mide la proporción de unidades económicas atendidas con relación al total de solicitudes de apoyo recibidas	(Número de solicitudes de apoyo atendidas/ Total de solicitudes de apoyo recibidas)*100	Porcentaje	Gestión-Eficacia-Ascendente- Trimestral	100 % (294/294) Diciembre 2023	100 % (294/294)	100%	100%	62 de 62	100.00%	Verde

IX. Reportes de Metas de los Indicadores de los Programas Presupuestarios del Poder Ejecutivo con Matrices de Indicadores para Resultados

PRESUPUESTO (Miles de pesos)											
COMPONENTES DEL PRESUPUESTO											
Presupuesto autorizado y/o modificado Gasto corriente (Gastos de operación, acciones de fomento, cooperaciones y aportaciones federales)											
Modalidad del presupuesto	Recursos fiscales	Recursos Federales (No etiquetado)	Recursos Federales (Etiquetados)	Otros Recursos (Ingresos propios, Otros recursos de libre disposición)	Presupuesto total	Recursos fiscales	Recursos Federales (No etiquetado)	Presupuesto autorizado y/o modificado Gasto de capital		Presupuesto total	
								Recursos Federales (Etiquetados)	Otros Recursos (Ingresos propios, Otros recursos de libre disposición)		
PRESUPUESTO AUTORIZADO		82,273.16			82,273.16			Ramo 33	Fondo II	-	
PRESUPUESTO MODIFICADO					-					-	
Devengado al trimestre de cierre Gasto corriente (Gastos de operación, acciones de fomento, cooperaciones y aportaciones federales)											
Modalidad del presupuesto	Recursos fiscales devengados	Recursos Federales (No etiquetado) devengados	Recursos Federales (Etiquetados) devengados	Otros Recursos (Ingresos propios, Otros recursos de libre disposición) devengados	Total devengado	Porcentaje devengado	Recursos fiscales devengados	Recursos Federales (Etiquetados) devengados		Total devengado	Porcentaje devengado
								Ramo 33	Fondo I		
PRESUPUESTO AUTORIZADO	17,694.59				17,694.6	21.5%				-	0.0%
PRESUPUESTO MODIFICADO					-	0.0%				-	0.0%
Gasto corriente y/o acciones de fomento + Gasto de capital											
17,694.59											
Ejercido al trimestre de cierre Gasto corriente (Gastos de operación, acciones de fomento, cooperaciones y aportaciones federales)											
Modalidad del presupuesto	Recursos fiscales ejercidos	Recursos Federales (No etiquetado) ejercidos	Recursos Federales (Etiquetados) ejercidos	Otros Recursos (Ingresos propios, Otros recursos de libre disposición) ejercidos	Total ejercido	Porcentaje ejercido	Recursos fiscales ejercidos	Recursos Federales (Etiquetados) ejercidos		Total ejercido	Porcentaje ejercido
								Ramo 33	Fondo I		
PRESUPUESTO AUTORIZADO	17,694.59				17,694.6	21.5%				-	0.0%
PRESUPUESTO MODIFICADO					-	0.0%				-	0.0%
Gasto Ejercido total (Gasto corriente y/o acciones de fomento + Gasto de capital)											
17,694.59											
Observaciones en cuanto a las metas programadas y/o el presupuesto											

Respecto a la meta programada no se lograron los avances óptimos, derivado del cierre de convocatorias del ejercicio anterior y el proceso de aprobación por parte del Comité Técnico de las convocatorias para el ejercicio 2024. Ello se puede visualizar en el propósito, componentes 1, 2 y 3; en las actividades 1.3, 2.3, 2.4 y 3.3 y considerando los tiempos en los procesos para la formalización y ministración de los apoyos autorizados que no fueron completados durante el primer trimestre. Cabe resaltar que durante el mes de abril culminará el proceso de entrega de los apoyos en tránsito.



Anexos

PRIMER INFORME DE CUENTA PÚBLICA
FIDEICOMISO FONDO DESARROLLO EMPRESARIAL Y PROMOCIÓN DE LA
INVERSIÓN
ENERO - MARZO | 2024

Primer Informe de Cuenta Pública
FIDEICOMISO FONDO DESARROLLO EMPRESARIAL Y PROMOCIÓN DE LA INVERSIÓN
 Relación de Cuentas Bancarias Productivas Específicas
 Al 31 de marzo de 2024



Clave	Fondo, Programa o Convenio	Datos de la Cuenta Bancaria	
		Institución Bancaria	Número de Cuenta
1	GASTO CORRIENTE	Banco Mercantil del Norte S.A	300165042
2	RECURSO MUNICIPAL CENTRO LOGISTICO DE PRODUCTOS AGROALIMENTARIOS DE LA ZONA ORIENTE	Banco Mercantil del Norte S.A	300213870
3	SECTOR PRIVADO CENTRO LOGISTICO DE PRODUCTOS AGROALIMENTARIOS DE LA ZONA ORIENTE	Banco Mercantil del Norte S.A	300213888
4	RECURSO FEDERAL CONSTRUCCION DEL MERCADO MUNICIPAL DE TOTOLAPAN; IMPULSANDO LAS COMPETENCIAS LOGÍSTICAS DE LAS MIPYMES Y LA COMPETITIVIDAD DEL EDO MOR	Banco Mercantil del Norte S.A	300213969
5	RECURSO ESTATAL CONSTRUCCION DEL MERCADO MUNICIPAL DE TOTOLAPAN; IMPULSANDO LAS COMPETENCIAS LOGÍSTICAS DE LAS MIPYMES Y LA COMPETITIVIDAD DEL EDO MOR	Banco Mercantil del Norte S.A	300213977
6	RECURSO MUNICIPAL REHABILITACION DEL MERCADO DE OCUITUCO; IMPULSANDO LAS COMPETENCIAS LOGÍSTICAS DE LAS MIPYMES Y LA COMPETITIVIDAD DEL ED DE MOR	Banco Mercantil del Norte S.A	300214019
7	SECTOR PRIVADO REHABILITACION DEL MERCADO DE OCUITUCO; IMPULSANDO LAS COMPETENCIAS LOGÍSTICAS DE LAS MIPYMES Y LA COMPETITIVIDAD DEL ED DE MOR	Banco Mercantil del Norte S.A	300214027
8	INTEGRACION DEL INVENTARIO DE TRAMITES PARA EL ESTABLECIMIENTO DE UN REGISTRO DE TRAMITES Y SERVICIOS (RTYS) PARA EL EDO DE MOR RECURSO FEDERAL	Banco Mercantil del Norte S.A	300214060
9	RECURSO ESTATAL EN MARCHA PUND	Banco Mercantil del Norte S.A	1093745751
10	PROGRAMA DE REACTIVACIÓN ECONOMINCA 2021 (PRECO)	Banco Mercantil del Norte S.A	1160684882
11	PROGRAMA DE REACTIVACIÓN ECONOMINCA 2022 (PRECO)	Banco Mercantil del Norte S.A	1198214406




Relación de esquemas bursátiles y de coberturas financieras

Formato libre

(Artículo 46, último párrafo LGCG)

- No aplica.

Bajo protesta de decir verdad declaramos que los Estados Financieros y sus Notas son razonablemente correctos y responsabilidad del emisor.



MORELOS

Fideicomiso Lago de Tequesquitengo

PRIMER INFORME DE CUENTA PÚBLICA
ENTIDADES PARAESTATALES
ENERO - MARZO

2024



Introducción

PRIMER INFORME DE CUENTA PÚBLICA |
FIDEICOMISO LAGO DE TEQUESQUITENGO | 2024
ENERO - MARZO |



FIDEICOMISO LAGO DE TEQUESQUITENGO

Derivado del decreto publicado en el Diario Oficial de la Federación el 21 de enero de 1975, en el que se declara que son propiedad del Fondo Nacional de Fomento Ejidal, quinientas cinco hectáreas, expropiadas a los ejidos de Tehuixtla, Vista Hermosa, Xoxocotla y Tequesquitengo a favor de la nación, el 30 de enero de 1975, se celebró el Contrato de Fideicomiso Irrevocable TraslATIVO de Dominio entre el Fondo Nacional de Fomento Ejidal (FONAFE), en su carácter de Fideicomitente y Fideicomisario, Nacional Financiera, Sociedad Anónima, como institución Fiduciaria y los ejidos afectados por la expropiación como fideicomisarios, mismo que fue protocolizado ante la fe del Lic. Heriberto Román Talavera, Notario Público 62 del Distrito Federal, en la escritura número 115, de fecha 24 de marzo de 1976, constituyéndose el Fideicomiso Lago de Tequesquitengo como un organismo auxiliar de la Administración Pública del Gobierno del Estado de Morelos, teniendo como fines principales; el promover el desarrollo turístico, la constitución de empresas turísticas ejidales, el fraccionamiento y venta de lotes urbanizados, promover la regularización de la tenencia de la tierra para los poseedores de buena fe de los terrenos fideicomitidos, así como, financiar programas y planes de fomento económico y social en beneficio de los ejidos afectados.

Con fecha diecinueve de diciembre de 1990, se publicó en el Diario Oficial de la Federación, el Decreto mediante el cual, el Ejecutivo Federal autoriza la transferencia de los derechos y obligaciones que tenía el Fondo Nacional de Fomento Ejidal (FONAFE) en su carácter de Fideicomitente y Fideicomisario en el Fideicomiso Lago de Tequesquitengo, a favor del Gobierno del Estado de Morelos.

Para cumplir con ello, el Fideicomiso Lago de Tequesquitengo, tiene el compromiso de promover y administrar de forma eficiente y transparente los recursos materiales, humanos y financieros, llevando a cabo los procesos adecuados para la promoción del desarrollo turístico y venta de lotes que se encuentran dentro del patrimonio fiduciario, apoyando el desarrollo de empresas turísticas ejidales para ampliar y mejorar la calidad, capacidad turística y de servicio, destinando los recursos recaudados por este fideicomiso para la mejora y aumento de la derrama económica, ampliación y mantenimiento en beneficio de la comunidad local y turística nacional e internacional.

El Director General del Fideicomiso Lago de Tequesquitengo ha celebrado convenios de Colaboración Institucional, con el instituto de Crédito para los Trabajadores al Servicio del Gobierno del Estado de Morelos, los Ayuntamientos del Estado de Morelos, el Poder Judicial del Estado de Morelos, la Sección 19 del Sindicato de Trabajadores de la Educación, Organizaciones Civiles, los cuales tienen como propósito fundamental, contribuir al mejoramiento de las condiciones de vida de los trabajadores y/o agremiados a dichas dependencias, que les permita la adquisición de terrenos en una zona privilegiada como lo es la zona del Lago de Tequesquitengo, y dado que con la firma de dichos convenios, se busca promocionar y comercializar los lotes del Lago de Tequesquitengo, aunado a ello se ha producido un aumento en la cartera vencida por lo que es necesario gestionar con los compradores el pago de sus adeudos, además de ejercer acciones tendientes a recuperar los lotes según sea el caso, por lo que las cargas de trabajo se han incrementado de manera



FIDEICOMISO LAGO DE TEQUESQUITENGO

sustancial para el Fideicomiso y buscando en todo momento continuar brindando un servicio de calidad a los compradores particulares o afiliados, es necesario contar una estructura orgánica que permita a la Dirección General del Fideicomiso, contar con Unidades Administrativas idóneas, para asignar las atribuciones delegables y cumplir de manera cabal con los fines del Fideicomiso; es por eso que en la Segunda Sesión Ordinaria del Comité Técnico y de Distribución de Fondos, fue autorizada la modificación de la estructura organizacional, modificándose para ello la Coordinación Operativa, que será la encargada de dirigir, regular y coordinar las funciones de la Dirección Técnica, Inventario y Archivo Inmobiliario; Dirección de Cobranza y Cartera Vencida, modificación que se realiza en virtud de generar las áreas correspondientes para la adecuada atención de las funciones del Fideicomiso como por ejemplo realizar las acciones administrativas para la recuperación de cartera vencida; la Unidad de Enlace Financiero Administrativo cambia su denominación para ser Coordinación de Enlace Financiero y Administrativo, la cual tendrá las siguientes Unidades Administrativas, Dirección de Contabilidad y Presupuesto, Dirección de Recursos Humanos y Transparencia y Dirección de Adquisiciones e Inventarios. En el caso de la Coordinación Comercial, de Promoción y Comunicación Social se crea para que realice las atribuciones relativas a la promoción y venta de lotes; dicha Coordinación con sus unidades administrativas será la encargada de definir y realizar las estrategias de promoción para venta de lotes fideicomitados, así como de la promoción turística, difusión de las actividades en las redes sociales.

Asimismo, es importante señalar que las modificaciones que se aprobaron por el Comité son con la finalidad de adecuarlas a la realidad social, administrativa y jurídica que hoy en día deben de tener las unidades administrativas que, atendiendo a la no duplicidad de las actividades, también es que deben de estar enfocadas a brindar un mejor servicio y cumplir con las finalidades del Fideicomiso Lago de Tequesquitengo.

El Lago de Tequesquitengo, por su cercanía a la capital del país, clima y belleza escénica se ha ubicado entre los principales destinos de descanso, recreo y esparcimiento, así como, para actividades ecológicas, deportivas y de entrenamiento, que aunado a los instrumentos de planeación estatal y desarrollo urbano ha sido un factor para la atracción de la inversión pública, privada y social, logrando mejorar las condiciones socioeconómicas de los habitantes de la región.



Información Contable

PRIMER INFORME DE CUENTA PÚBLICA | 2024
FIDEICOMISO LAGO DE TEQUESQUITENGO |
ENERO - MARZO |



Primer Informe de Cuenta Pública
Fideicomiso Lago de Tequesquitengo
Estado de Actividades
Del 1 de enero al 31 de marzo de 2023 y 2024
(Cifras en Pesos)

Concepto	2024	2023	Concepto	2024	2023
INGRESOS Y OTROS BENEFICIOS			GASTOS Y OTRAS PÉRDIDAS		
<i>Ingresos de Gestión</i>			<i>Gastos de Funcionamiento</i>		
Impuestos	8,733,711	18,291,314	Servicios Personales	8,333,074	12,275,167
Cuotas y Aportaciones de Seguridad Social	-	-	Materiales y Suministros	5,205,025	4,059,430
Contribuciones de Mejoras	-	-	Servicios Generales	464,027	1,408,845
Derechos	-	-		2,664,022	6,806,892
Productos	1,459	81,114	Transferencias, Asignaciones, Subsidios y Otras Ayudas	782,931	7,152,615
Aprovechamientos	-	-	Transferencias Internas y Asignaciones al Sector Público	-	-
Ingresos por Venta de Bienes y Prestación de Servicios	8,732,252	18,210,200	Transferencias al Resto del Sector Público	-	-
			Subsidios y Subvenciones	-	-
Participaciones, Aportaciones, Convenios, Incentivos Derivados de la Colaboración Fiscal, Fondos Distintos de Aportaciones, Transferencias, Asignaciones, Subsidios y Subvenciones, y Pensiones y Jubilaciones			Ayudas Sociales	782,931	7,152,615
Participaciones, Aportaciones, Convenios, Incentivos Derivados de la Colaboración Fiscal y Fondos Distintos de Aportaciones	-	-	Pensiones y Jubilaciones	-	-
Transferencias, Asignaciones, Subsidios y Subvenciones, y Pensiones y Jubilaciones	-	-	Transferencias a Fideicomisos, Mandatos y Contratos Análogos	-	-
			Transferencias a la Seguridad Social	-	-
			Donativos	-	-
			Transferencias al Exterior	-	-
			Participaciones y Aportaciones		
Otros Ingresos y Beneficios			Participaciones	-	-
Ingresos Financieros	-	-	Aportaciones	-	-
Incremento por Variación de Inventarios	-	-	Convenios	-	-
Disminución del Exceso de Estimaciones por Pérdida o Deterioro u Obsolescencia	-	-	Intereses, Comisiones y Otros Gastos de la Deuda Pública		
Otros Ingresos y Beneficios Varios	-	-	Intereses de la Deuda Pública	-	-
			Comisiones de la Deuda Pública	-	-
			Gastos de la Deuda Pública	-	-
			Costo por Coberturas	-	-
			Apoyos Financieros	-	-
Total de Ingresos y Otros Beneficios	8,733,711	18,291,314	Otros Gastos y Pérdidas Extraordinarias	746,507	1,125,602
			Estimaciones, Depreciaciones, Deterioros, Obsolescencia y Amortizaciones	118,087	129,969
			Provisiones	-	-
			Disminución de Inventarios	-	-
			Otros Gastos	628,420	995,633
			Inversión Pública	156,000	106,149
			Inversión Pública no Capitalizable	156,000	106,149
			Total de Gastos y Otras Pérdidas	10,018,512	20,659,533
			Resultados del Ejercicio (Ahorro/Desahorro)	(1,284,801)	(2,368,219)

Bajo protesta de decir verdad declaramos que los Estados Financieros y sus notas, son razonablemente correctos y son responsabilidad del emisor.



Primer Informe de Cuenta Pública
Fideicomiso Lago de Tequesquitengo
Estado de Situación Financiera
Al 31 de marzo de 2023 y 2024
(Cifras en Pesos)

CONCEPTO	Año		CONCEPTO	Año	
	2024	2023		2024	2023
ACTIVO			PASIVO		
Activo Circulante			Pasivo Circulante		
Efectivo y Equivalentes	(1,392,725)	1,188,479	Cuentas por Pagar a Corto Plazo	1,796,280	794,527
Derechos a Recibir Efectivo o Equivalentes	26,349,277	30,247,403	Documentos por Pagar a Corto Plazo	5,890,363	-
Derechos a Recibir Bienes o Servicios	19,769,046	20,734,089	Porción a Corto Plazo de la Deuda Pública a Largo Plazo	-	-
Inventarios	-	-	Títulos y Valores a Corto Plazo	-	-
Almacenes	-	-	Pasivos Diferidos a Corto Plazo	-	-
Estimación por Pérdida o Deterioro de Activos Circulantes	-	-	Fondos y Bienes de Terceros en Garantía y/o Administración a Corto Plazo	-	-
Otros Activos Circulantes	-	-	Provisiones a Corto Plazo	1,083,612	491,922
Total de Activos Circulantes	44,725,598	52,169,971	Otros Pasivos a Corto Plazo	-	-
Activo No Circulante			Total de Pasivos Circulantes	8,770,255	1,286,449
Inversiones Financieras a Largo Plazo	-	-	Pasivo No Circulante		
Derechos a Recibir Efectivo o Equivalentes a Largo Plazo	-	-	Cuentas por Pagar a Largo Plazo	-	-
Bienes Inmuebles, Infraestructura y Construcciones en Proceso	509,012,991	328,037,418	Documentos por Pagar a Largo Plazo	-	-
Bienes Muebles	4,239,636	4,017,781	Deuda Pública a Largo Plazo	-	-
Activos Intangibles	867,520	867,520	Pasivos Diferidos a Largo Plazo	-	-
Depreciación, Deterioro y Amortización Acumulada de Bienes	(2,888,439)	(2,407,700)	Fondos y Bienes de Terceros en Garantía y/o en Administración a Largo Plazo	-	-
Activos Diferidos	-	-	Provisiones a Largo Plazo	2,209,995	2,655,837
Estimación por Pérdida o Deterioro de Activos no Circulantes	-	-	Total de Pasivos No Circulantes	2,209,995	2,655,837
Otros Activos no Circulantes	-	-	Total del Pasivo	10,980,250	3,942,286
Total de Activos No Circulantes	511,231,708	330,515,019	HACIENDA PÚBLICA / PATRIMONIO		
Total del Activo	555,957,306	382,684,990	Hacienda Pública / Patrimonio Contribuido	539,853,098	363,041,896
			Aportaciones	539,853,098	363,041,896
			Donaciones de Capital	-	-
			Actualización de la Hacienda Pública / Patrimonio	-	-
			Hacienda Pública / Patrimonio Generado	5,123,958	15,700,808
			Resultados del Ejercicio (Ahorro / Desahorro)	(1,284,801)	(2,368,219)
			Resultados de Ejercicios Anteriores	6,789,456	18,449,724
			Revaluos	-	-
			Reservas	-	-
			Rectificaciones de Resultados de Ejercicios Anteriores	(380,697)	(380,697)
			Exceso o Insuficiencia en la Actualización de la Hacienda Pública / Patrimonio	-	-
			Resultado por Posición Monetaria	-	-
			Resultado por Tenencia de Activos no Monetarios	-	-
			Total Hacienda Pública / Patrimonio	544,977,056	378,742,704
			Total del Pasivo y Hacienda Pública / Patrimonio	555,957,306	382,684,990

Bajo protesta de decir verdad declaramos que los Estados Financieros y sus notas, son razonablemente correctos y son responsabilidad del emisor.



Primer Informe de Cuenta Pública
Fideicomiso Lago de Tequesquite
Estado de Situación Financiera Detallado - LDF
Al 31 de marzo de 2024 y al 31 de diciembre de 2023
 (Cifras en Pesos)

CONCEPTO	31 de marzo 2024	31 de diciembre 2023	CONCEPTO	31 de marzo 2024	31 de diciembre 2023
ACTIVO			PASIVO		
Activo Circulante			Pasivo Circulante		
Efectivo y Equivalentes	(1,392,725)	(494,619)	Cuentas por Pagar a Corto Plazo	1,796,280	2,092,717
Efectivo	-	-	Servicios Personales por Pagar a Corto Plazo	189,421	189,421
Bancos/Tesorería	(1,393,919)	(565,147)	Proveedores por Pagar a Corto Plazo	13,132	13,132
Bancos/Dependencias y Otros	-	-	Contratistas por Obras Públicas por Pagar a Corto Plazo	-	-
Inversiones Temporales (Hasta 3 meses)	1,194	70,528	Participaciones y Aportaciones por Pagar a Corto Plazo	-	-
Fondos con Afectación Específica	-	-	Transferencias Otorgadas por Pagar a Corto Plazo	-	-
Depósitos de Fondos de Terceros en Garantía y/o Admón.	-	-	Int., Comisiones y Otros Gastos de la Deuda Púb. por Pagar a Corto Plazo	-	-
Otros Efectivos y Equivalentes	-	-	Retenciones y Contribuciones por Pagar a Corto Plazo	791,068	1,576,549
			Devoluciones de la Ley de Ingresos por Pagar a Corto Plazo	-	-
Derechos a Recibir Efectivo o Equivalentes	26,349,277	27,006,373	Otras Cuentas por Pagar a Corto Plazo	802,659	313,615
Inversiones Financieras de Corto Plazo	-	-			
Cuentas por Cobrar a Corto Plazo	25,766,984	26,755,397	Documentos por Pagar a Corto Plazo	5,890,363	5,890,363
Deudores Diversos por Cobrar a Corto Plazo	551,317	220,000	Documentos Comerciales por Pagar a Corto Plazo	-	-
Ingresos por Recuperar a Corto Plazo	-	-	Documentos con Contratistas por Obras Pub. por Pagar a Corto Plazo	-	-
Deudores por Anticipos de la Tesorería a Corto Plazo	-	-	Otros Documentos por Pagar a Corto Plazo	5,890,363	5,890,363
Préstamos Otorgados a Corto Plazo	-	-			
Otros Derechos a Recibir Efectivo o Equiv. a Corto Plazo	30,976	30,976	Porción a Corto Plazo de La Deuda Pública a Largo Plazo	-	-
			Porción a Corto Plazo de la Deuda Pública	-	-
Derechos a Recibir Bienes o Servicios	19,769,046	19,769,147	Porción a Corto Plazo de Arrendamiento Financiero	-	-
Ant. a Proveedores por Adq. de Bienes y Prest. de Serv. a Corto Plazo	19,732,249	19,732,350			
Ant. a Proveedores por Adq. de Bienes Inm. y Muebles a Corto Plazo	-	-	Títulos y Valores a Corto Plazo	-	-
Ant. a Proveedores por Adq. de Bienes Intangibles a Corto Plazo	-	-			
Anticipo a Contratistas por Obras Públicas a Corto Plazo	36,797	36,797	Pasivos Diferidos a Corto Plazo	-	-
Otros Derechos a Recibir Bienes o Servicios a Corto Plazo	-	-	Ingresos Cobrados por Adelantado a Corto Plazo	-	-
			Intereses Cobrados por Adelantado a Corto Plazo	-	-
Inventarios	-	-	Otros Pasivos Diferidos a Corto Plazo	-	-
Inventario de Mercancías para Venta	-	-			
Inventario de Mercancías Terminadas	-	-	Fondos y Bienes de Terceros en Garantía y/o Admón. a C. P.	-	-
Inventario de Mercancías en Proceso de Elaboración	-	-	Fondos en Garantía a Corto Plazo	-	-
Inventario de Materias Primas, Mat. y Suministros para Producción	-	-	Fondos en Administración a Corto Plazo	-	-
Bienes en Tránsito	-	-	Fondos Contingentes a Corto Plazo	-	-
			Fondos de Fideicomisos, Mandatos y Contratos Análogos a Corto Plazo	-	-
Almacenes	-	-	Otros Fondos de Terceros en Garantía y/o Administración a Corto Plazo	-	-
			Valores y Bienes en Garantía a Corto Plazo	-	-
Estimación por Pérdida o Deterioro de Activos Circulantes	-	-			
Est. para Ctas. Incobrables por Derechos a Recibir Efectivo o Equiv.	-	-	Provisiones a Corto Plazo	1,083,612	187,350
Estimación por Deterioro de Inventarios	-	-	Provisión para Demandas y Juicios a Corto Plazo	-	-
			Provisión para Contingencias a Corto Plazo	-	-
Otros Activos Circulantes	-	-	Otras Provisiones a Corto Plazo	1,083,612	187,350
Valores en Garantía	-	-			
Bienes en Garantía (excluye depósitos de fondos)	-	-	Otros Pasivos a Corto Plazo	-	-
Bienes Deriv. de Embargos, Decom., Aseguramientos y Dación en Pago	-	-	Ingresos por Clasificar	-	-
Adquisición con Fondos de Terceros	-	-	Recaudación por Participar	-	-
			Otros Pasivos Circulantes	-	-
Total de Activos Circulantes	44,725,598	46,280,901	Total de Pasivos Circulantes	8,770,255	8,170,430



Primer Informe de Cuenta Pública
Fideicomiso Lago de Tequesquite
Estado de Situación Financiera Detallado - LDF
Al 31 de marzo de 2024 y al 31 de diciembre de 2023
(Cifras en Pesos)

CONCEPTO	31 de marzo 2024	31 de diciembre 2023	CONCEPTO	31 de marzo 2024	31 de diciembre 2023
Activo No Circulante			Activo No Circulante		
Inversiones Financieras a Largo Plazo	-	-	Cuentas por Pagar a Largo Plazo	-	-
Derechos a Recibir Efectivo o Equivalentes a Largo Plazo	-	-	Documentos por Pagar a Largo Plazo	-	-
Bienes Inmuebles, Infraestructura y Const. en Proceso	509,012,991	513,154,172	Deuda Pública a Largo Plazo	-	-
Bienes Muebles	4,239,636	4,083,636	Pasivos Diferidos a Largo Plazo	-	-
Activos Intangibles	867,520	867,520	Fdos. y Bienes de Terceros en Garantía y/o en Admón. a L.P.	-	-
Depreciación, Deterioro y Amortización Acumulada de Bienes	(2,888,439)	(2,770,353)	Provisiones a Largo Plazo	2,209,995	2,209,995
Activos Diferidos	-	-	Total de Pasivos No Circulantes	2,209,995	2,209,995
Estimación por Pérdida o Deterioro de Activos no Circulantes	-	-	Total del Pasivo	10,980,250	10,380,425
Otros Activos no Circulantes	-	-	HACIENDA PÚBLICA / PATRIMONIO		
Total de Activos No Circulantes	511,231,708	515,334,975	Hacienda Pública / Patrimonio Contribuido	539,853,098	544,826,692
Total del Activo	555,957,306	561,615,876	Aportaciones	539,853,098	-
			Donaciones de Capital	-	-
			Actualización de la Hacienda Pública / Patrimonio	-	-
			Hacienda Pública / Patrimonio Generado	5,123,958	6,408,759
			Resultados del Ejercicio (Ahorro / Desahorro)	(1,284,801)	(11,660,268)
			Resultados de Ejercicios Anteriores	6,789,456	18,449,724
			Revalúos	-	-
			Reservas	-	-
			Rectificaciones de Resultados de Ejercicios Anteriores	(380,697)	(380,697)
			Exceso o Insuficiencia en la Actualización de la Hacienda Pública / Patrimonio	-	-
			Resultado por Posición Monetaria	-	-
			Resultado por Tenencia de Activos no Monetarios	-	-
			Total Hacienda Pública / Patrimonio	544,977,056	551,235,451
			Total del Pasivo y Hacienda Pública / Patrimonio	555,957,306	561,615,876

Bajo protesta de decir verdad declaramos que los Estados Financieros y sus notas, son razonablemente correctos y son responsabilidad del emisor.



Primer Informe de Cuenta Pública
Fideicomiso Lago de Tequesquite
Estado de Cambios en la Situación Financiera
Del 1 de enero al 31 de marzo de 2024
(Cifras en Pesos)

Concepto	Origen	Aplicación	Concepto	Origen	Aplicación
ACTIVO	5,814,370	156,000	PASIVO	-	(599,825)
<i>Activo Circulante</i>	1,555,303	-	<i>Pasivo Circulante</i>	-	(599,825)
Efectivo y Equivalentes	898,106	-	Cuentas por Pagar a Corto Plazo	-	296,437
Derechos a Recibir Efectivo o Equivalentes	657,096	-	Documentos por Pagar a Corto Plazo	-	-
Derechos a Recibir Bienes o Servicios	101	-	Porción a Corto Plazo de la Deuda Pública a Largo Plazo	-	-
Inventarios	-	-	Títulos y Valores a Corto Plazo	-	-
Almacenes	-	-	Pasivos Diferidos a Corto Plazo	-	-
Estimación por Pérdida o Deterioro de Activos Circulantes	-	-	Fdos. y Bienes de Terceros en Garantía y/o Admón. a C. P.	-	-
Otros Activos Circulantes	-	-	Provisiones a Corto Plazo	-	(896,262)
			Otros Pasivos a Corto Plazo	-	-
<i>Activo No Circulante</i>	4,259,267	156,000	<i>Pasivo No Circulante</i>	-	-
Inversiones Financieras a Largo Plazo	-	-	Cuentas por Pagar a Largo Plazo	-	-
Derechos a Recibir Efectivo o Equivalentes a Largo Plazo	-	-	Documentos por Pagar a Largo Plazo	-	-
Bienes Inmuebles, Infraestructura y Constr. en Proceso	4,141,181	-	Deuda Pública a Largo Plazo	-	-
Bienes Muebles	-	156,000	Pasivos Diferidos a Largo Plazo	-	-
Activos Intangibles	-	-	Fdos. y Bienes de Terceros en Garantía y/o Admón. a L. P.	-	-
Depreciación, Deterioro y Amort. Acumulada de Bienes	118,086	-	Provisiones a Largo Plazo	-	-
Activos Diferidos	-	-			
Est. por Pérdida o Deterioro de Activos no Circulantes	-	-	HACIENDA PÚBLICA / PATRIMONIO	10,375,467	16,633,862
Otros Activos no Circulantes	-	-	<i>Hacienda Pública / Patrimonio Contribuido</i>	-	4,973,594
			Aportaciones	-	4,973,594
			Donaciones de Capital	-	-
			Actualización de la Hacienda Pública / Patrimonio	-	-
			<i>Hacienda Pública / Patrimonio Generado</i>	10,375,467	11,660,268
			Resultados del Ejercicio (Ahorro / Desahorro)	10,375,467	-
			Resultados de Ejercicios Anteriores	-	11,660,268
			Revalúos	-	-
			Reservas	-	-
			Rectificaciones de Resultados de Ejercicios Anteriores	-	-
			Exceso o Insuficiencia en la Actualización de la Hacienda Pública / Patrimonio	-	-
			Resultado por Posición Monetaria	-	-
			Resultado por Tenencia de Activos no Monetarios	-	-

Bajo protesta de decir verdad declaramos que los Estados Financieros y sus notas, son razonablemente correctos y son responsabilidad del emisor.



Primer Informe de Cuenta Pública
Fideicomiso Lago de Tequesquitengo
Estado Analítico del Activo
Del 1 de enero al 31 de marzo de 2024
(Cifras en Pesos)

Concepto	Saldo Inicial 1	Cargos del Periodo 2	Abonos del Periodo 3	Saldo Final 4 = (1 + 2 - 3)	Variación del Periodo (4 - 1)
ACTIVO	561,615,876	31,981,378	37,639,948	555,957,306	(5,658,570)
<i>Activo Circulante</i>	<i>46,280,901</i>	<i>31,603,717</i>	<i>33,159,020</i>	<i>44,725,598</i>	<i>(1,555,303)</i>
Efectivo y Equivalentes	(494,619)	18,728,837	19,626,943	(1,392,725)	(898,106)
Derechos a Recibir Efectivo o Equivalentes	27,006,373	12,759,415	13,416,511	26,349,277	(657,096)
Derechos a Recibir Bienes o Servicios	19,769,147	115,465	115,566	19,769,046	(101)
Inventarios	-	-	-	-	-
Almacenes	-	-	-	-	-
Estimación por Pérdida o Deterioro de Activos Circulantes	-	-	-	-	-
Otros Activos Circulantes	-	-	-	-	-
Activo No Circulante	515,334,975	377,661	4,480,928	511,231,708	(4,103,267)
Inversiones Financieras a Largo Plazo	-	-	-	-	-
Derechos a Recibir Efectivo o Equivalentes a Largo Plazo	-	-	-	-	-
Bienes Inmuebles, Infraestructura y Constr. en Proceso	513,154,172	221,661	4,362,842	509,012,991	(4,141,181)
Bienes Muebles	4,083,636	156,000	-	4,239,636	156,000
Activos Intangibles	867,520	-	-	867,520	-
Depreciación, Deterioro y Amort. Acumulada de Bienes	(2,770,353)	-	118,086	(2,888,439)	(118,086)
Activos Diferidos	-	-	-	-	-
Est. por Pérdida o Deterioro de Activos no Circulantes	-	-	-	-	-
Otros Activos no Circulantes	-	-	-	-	-

Bajo protesta de decir verdad declaramos que los Estados Financieros y sus notas, son razonablemente correctos y son responsabilidad del emisor.



Primer Informe de Cuenta Pública
Fideicomiso Lago de Tequesquitengo
Estado Analítico de la Deuda y Otros Pasivos
Del 1 de enero al 31 de marzo de 2024
(Cifras en Pesos)

Denominación de las Deudas	Moneda de Contratación	Institución o País Acreedor	Saldo Inicial del Periodo	Saldo Final del Periodo
DEUDA PÚBLICA				
Corto Plazo				
Deuda Interna	Pesos		-	-
Instituciones de Crédito			-	-
Títulos y Valores			-	-
Arrendamientos Financieros			-	-
Deuda Externa	Pesos		-	-
Organismos Financieros Internacionales			-	-
Deuda Bilateral			-	-
Títulos y Valores			-	-
Arrendamientos Financieros			-	-
Subtotal a Corto Plazo			-	-
Largo Plazo				
Deuda Interna	Pesos		-	-
Instituciones de Crédito			-	-
Títulos y Valores			-	-
Arrendamientos Financieros			-	-
Deuda Externa	Pesos		-	-
Organismos Financieros Internacionales			-	-
Deuda Bilateral			-	-
Títulos y Valores			-	-
Arrendamientos Financieros			-	-
Subtotal a Largo Plazo			-	-
Otros Pasivos			10,380,425	10,980,250
Total Deuda y Otros Pasivos			10,380,425	10,980,250

Bajo protesta de decir verdad declaramos que los Estados Financieros y sus notas, son razonablemente correctos y son responsabilidad del emisor.



Primer Informe de Cuenta Pública
Fideicomiso Lago de Tequesquitengo
Informe Analítico de la Deuda Pública y Otros Pasivos - LDF
Del 1 de enero al 31 de marzo de 2024
(Cifras en Pesos)

Denominación de la Deuda Pública y Otros Pasivos	Saldo al 31 de Diciembre de 2023	Disposiciones del Periodo	Amortizaciones del Periodo	Revaluaciones, Reclasificaciones y Otros Ajustes	Saldo Final del Periodo	Pago de Intereses del Periodo	Pago de Comisiones y demás costos asociados durante el Periodo
Deuda Pública	-	-	-	-	-	-	-
Corto Plazo	-	-	-	-	-	-	-
Instituciones de Crédito	-	-	-	-	-	-	-
Títulos y Valores	-	-	-	-	-	-	-
Arrendamientos Financieros	-	-	-	-	-	-	-
Largo Plazo	-	-	-	-	-	-	-
Instituciones de Crédito	-	-	-	-	-	-	-
Títulos y Valores	-	-	-	-	-	-	-
Arrendamientos Financieros	-	-	-	-	-	-	-
Otros Pasivos	10,380,425	-	-	-	10,980,250	-	-
Total de la Deuda Pública y Otros Pasivos	10,380,425	-	-	-	10,980,250	-	-
Deuda Contingente¹ (Informativo)							
Deuda Contingente 1	-	-	-	-	-	-	-
Deuda Contingente 2	-	-	-	-	-	-	-
Deuda Contingente xx	-	-	-	-	-	-	-
Valor de Instrumentos Bono Cupón Cero²							
Instrumento Bono Cupón Cero 1	-	-	-	-	-	-	-
Instrumento Bono Cupón Cero 2	-	-	-	-	-	-	-
Instrumento Bono Cupón Cero 3	-	-	-	-	-	-	-

- 1 Se refiere a cualquier Financiamiento sin fuente o garantía de pago definida, que sea asumida de manera solidaria o subsidiaria por las Entidades Federativas con sus Municipios, organismos descentralizados y empresas de participación estatal mayoritaria y fideicomisos, locales o municipales, y por los Municipios con sus respectivos organismos descentralizados y empresas de participación municipal mayoritaria.
- 2 Se refiere al valor del Bono Cupón Cero que respalda el pago de los créditos asociados al mismo (Activo).

Obligaciones a Corto Plazo	Monto Contratado	Plazo Pactado	Tasa de Interés	Comisiones y Costos Relacionados	Tasa Efectiva
Obligaciones a Corto Plazo (Informativo)					
Crédito 1	-	-	-	-	-
Crédito 2	-	-	-	-	-
Crédito xx	-	-	-	-	-

Bajo protesta de decir verdad declaramos que los Estados Financieros y sus notas, son razonablemente correctos y son responsabilidad del emisor.



Primer Informe de Cuenta Pública
Fideicomiso Lago de Tequesquite
Informe Analítico de Obligaciones Diferentes de Financiamientos - LDF
Del 1 de enero al 31 de marzo de 2024
 (Cifras en Pesos)

Denominación de las Obligaciones Diferentes de Financiamiento	Fecha del Contrato	Fecha de inicio de operación del proyecto	Fecha de vencimiento	Monto de la inversión pactado	Plazo pactado	Monto promedio mensual del pago de la contraprestación	Monto promedio mensual del pago correspondiente al pago de inversión	Monto pagado de la inversión al 31 de marzo de 2024	Monto pagado de la inversión actualizado al 31 de marzo de 2024	Saldo pendiente por pagar de la inversión al 31 de marzo de 2024
Asociaciones Público Privadas (APP - s)				-		-	-	-	-	-
APP 1				-		-	-	-	-	-
APP 2				-		-	-	-	-	-
APP 3				-		-	-	-	-	-
APP xx				-		-	-	-	-	-
Otros Instrumentos				-		-	-	-	-	-
Otro Instrumento 1				-		-	-	-	-	-
Otro Instrumento 2				-		-	-	-	-	-
Otro Instrumento 3				-		-	-	-	-	-
Otro Instrumento xx				-		-	-	-	-	-
Total de Obligaciones Diferentes de Financiamiento				-		-	-	-	-	-

NO APLICA

Bajo protesta de decir verdad declaramos que los Estados Financieros y sus notas, son razonablemente correctos y son responsabilidad del emisor.



Primer Informe de Cuenta Pública
Fideicomiso Lago de Tequesquitengo
Estado de Variación en la Hacienda Pública
Del 1 de enero al 31 de marzo de 2024
(Cifras en Pesos)

Concepto	Hacienda Pública/Patrimonio Contribuido	Hacienda Pública/Patrimonio Generado de Ejercicios Anteriores	Hacienda Pública/Patrimonio Generado del Ejercicio	Exceso o Insuficiencia en la Actualización de la Hacienda Pública / Patrimonio	TOTAL
Hacienda Pública / Patrimonio Contribuido Neto de 2023	544,826,692	-	-	-	544,826,692
Aportaciones	544,826,692	-	-	-	544,826,692
Donaciones de Capital	-	-	-	-	-
Actualización de la Hacienda Pública / Patrimonio	-	-	-	-	-
Hacienda Pública / Patrimonio Generado Neto de 2023	-	18,069,027	(11,660,268)	-	6,408,759
Resultados del Ejercicio (Ahorro / Desahorro)	-	-	(11,660,268)	-	(11,660,268)
Resultados de Ejercicios Anteriores	-	18,449,724	-	-	18,449,724
Revalúos	-	-	-	-	-
Reservas	-	-	-	-	-
Rectificaciones de Resultados de Ejercicios Anteriores	-	(380,697)	-	-	(380,697)
Exceso o Insuficiencia en la Actualización de la Hacienda Pública / Patrimonio Neto de 2023	-	-	-	-	-
Resultado por Posición Monetaria	-	-	-	-	-
Resultado por Tenencia de Activos no Monetarios	-	-	-	-	-
Hacienda Pública / Patrimonio Neto Final de 2023	544,826,692	18,069,027	(11,660,268)	-	551,235,451
Cambios en la Hacienda Pública / Patrimonio Contribuido Neto de 2024	(4,973,594)	-	-	-	(4,973,594)
Aportaciones	(4,973,594)	-	-	-	(4,973,594)
Donaciones de Capital	-	-	-	-	-
Actualización de la Hacienda Pública / Patrimonio	-	-	-	-	-
Variaciones de la Hacienda Pública / Patrimonio Generado Neto de 2024	-	(11,660,268)	10,375,467	-	(1,284,801)
Resultados del Ejercicio (Ahorro / Desahorro)	-	-	(1,284,801)	-	(1,284,801)
Resultados de Ejercicios Anteriores	-	(11,660,268)	11,660,268	-	-
Revalúos	-	-	-	-	-
Reservas	-	-	-	-	-
Rectificaciones de Resultados de Ejercicios Anteriores	-	-	-	-	-
Cambios en el Exceso o Insuficiencia en la Actualización de la Hacienda Pública / Patrimonio Neto de 2024	-	-	-	-	-
Resultado por Posición Monetaria	-	-	-	-	-
Resultado por Tenencia de Activos no Monetarios	-	-	-	-	-
Hacienda Pública / Patrimonio Neto Final de 2024	539,853,098	6,408,759	(1,284,801)	-	544,977,056

Bajo protesta de decir verdad declaramos que los Estados Financieros y sus notas, son razonablemente correctos y son responsabilidad del emisor.



Primer Informe de Cuenta Pública
Fideicomiso Lago de Tequesquiteño
 Estado de Flujos de Efectivo
 Del 1 de enero al 31 de marzo de 2023 y 2024
 (Cifras en Pesos)

Concepto		2024	2023	Concepto	2024	2023
Flujos de Efectivo de las Actividades de Operación				Flujos de Efectivo de las Actividades de Inversión		
<i>Origen</i>				<i>Origen</i>		
Impuestos	8,733,711	18,291,314	-	Bienes Inmuebles, Infraestructura y Construcciones en Proceso	-	-
Cuotas y Aportaciones de Seguridad Social	-	-	-	Bienes Muebles	-	-
Contribuciones de Mejoras	-	-	-	Otros Orígenes de Inversión	-	-
Derechos	-	-	-	<i>Aplicación</i>	156,000	106,149
Productos	1,459	81,114	-	Bienes Inmuebles, Infraestructura y Construcciones en Proceso	-	-
Aprovechamientos	8,732,252	18,210,200	-	Bienes Muebles	156,000	106,149
Ingresos por Venta de Bienes y Prestación de Servicios	-	-	-	Otras Aplicaciones de Inversión	-	-
Participaciones, Aportaciones, Convenios, Incentivos Derivados de la Colaboración Fiscal y Fondos Distintos de Aportaciones	-	-	-	Flujos Netos de Efectivo por Actividades de Inversión	(156,000)	(106,149)
Transferencias, Asignaciones, Subsidios y Subvenciones, y Pensiones y Jubilaciones	-	-	-	Flujo de Efectivo de las Actividades de Financiamiento		
Otros Orígenes de Operación	-	-	-	<i>Origen</i>		
<i>Aplicación</i>				Endeudamiento Neto	-	-
Servicios Personales	9,475,817	20,965,411	20,965,411	Interno	-	-
Materiales y Suministros	3,249,158	3,318,842	3,318,842	Externo	-	-
Servicios Generales	457,713	1,408,845	1,408,845	Otros Orígenes de Financiamiento	-	-
Transf. Internas y Asignaciones al Sector Público	2,525,358	6,787,693	6,787,693	<i>Aplicación</i>		
Transferencias al resto del Sector Público	-	-	-	Servicios de la Deuda	-	-
Subsidios y Subvenciones	-	-	-	Interno	-	-
Ayudas Sociales	782,931	7,152,615	7,152,615	Externo	-	-
Pensiones y Jubilaciones	-	-	-	Otras Aplicaciones de Financiamiento	-	-
Transf. a Fideicomisos, Mandatos y Contratos Análogos	-	-	-	Flujos Netos de Efectivo por Actividades de Financiamiento		
Transferencias a la Seguridad Social	-	-	-	<i>Incremento/Disminución Neta en el Efectivo y Equivalentes al Efectivo</i>	(898,106)	(2,780,246)
Donativos	-	-	-			
Transferencias al Exterior	-	-	-	Flujos Netos de Efectivo por Actividades de Operación	(494,619)	3,968,725
Participaciones	-	-	-			
Aportaciones	-	-	-	Efectivo y Equivalentes al Efectivo al Inicio del Ejercicio		
Convenios	-	-	-	Efectivo y Equivalentes al Efectivo al Final del Ejercicio	(1,392,725)	1,188,479
Otras Aplicaciones de Operación	2,460,657	2,297,416	2,297,416			
Flujos Netos de Efectivo por Actividades de Operación	(742,106)	(2,674,097)	(2,674,097)			

Bajo protesta de decir verdad declaramos que los Estados Financieros y sus notas, son razonablemente correctos y son responsabilidad del emisor.



FIDEICOMISO LAGO DE TEQUESQUITENGO

**“2024, Año de Felipe Carrillo Puerto, Benemérito del proletariado,
Revolucionario y Defensor del Mayab”**

Cuernavaca, Morelos a 31 de marzo de 2024.

INFORME DE PASIVOS CONTINGENTES

En cumplimiento a lo dispuesto por el artículo 46, fracción I, inciso f de la Ley de Contabilidad Gubernamental; se informa que con relación a pasivos contingentes, este Fideicomiso Lago de Tequesquitengo al 31 de marzo de 2024, no cuenta con riesgo alguno, que pudiera generar una contingencia y afectar su patrimonio.



**NOTAS A LOS ESTADOS FINANCIEROS
AL 31 DE MARZO DEL 2024**

NOTAS DE DESGLOSE

En este apartado son reveladas las cuentas que tuvieron movimiento durante el período acumulado que se presenta, las cuales son derivadas de las operaciones financieras y presupuestales del fideicomiso.

I) NOTAS AL ESTADO DE SITUACIÓN FINANCIERA.

ACTIVO

Nota-1 Efectivo y Equivalentes.

En el período presentado el Fideicomiso registró operaciones financieras relacionadas con fondos de afectación específica e inversiones temporales a 3 meses, el saldo contable que en cuentas bancarias tenía el Fideicomiso al 31 de Marzo del 2024.

CONCEPTO	Número de Cuenta	Saldo contable
Efectivo		
Fondo Fijo		0
Bancos		
Banco Mercantil del Norte S.A.	8752	-1'436,816
Banco Mercantil del Norte S.A.	1891	17,087
Banco Mercantil del Norte S.A.	4959	5,339
Banco Mercantil del Norte S.A.	6485	20,471
Banco Mercantil del Norte S.A.	4300	0
Banco Mercantil del Norte S.A.	8326	0
Inversiones Temporales		
Operadora de Fondos Nafinsa	1841	32
Banco Mercantil del Norte S.A.	3925	1,162
Total Efectivo y Equivalentes		-1'392,725



FIDEICOMISO LAGO DE TEQUESQUITENGO

Nota-2 Derechos a Recibir Efectivo o Equivalentes.

Este apartado se integra principalmente deudores internos y Depósitos en garantía, y se pueden observar en el Estado de Situación Financiera con los siguientes importes:

NOMBRE	VENCIMIENTOS	IMPORTE
Cuentas por Cobrar a Corto Plazo	Menor o igual a 365	25'766,984
Deudores Diversos por Cobrar a Corto Plazo	Menor o igual a 365	551,317
Otros Derechos a Recibir Efectivo o Equivalente	Menor o igual a 365	30,976
Anticipo a Proveedores	Menor o igual a 365	19'732,249
Otros Derechos a Recibir Bienes o Servicios (Instituto Mexicano del Seguro Social)	Mayor a 365	36,797

Nota-3 Bienes Muebles e Inmuebles.

3.1 Bienes Muebles

-El método de depreciación: Línea recta

Se informa que las características significativas del estado en que se encuentran los activos, son buenas y están utilizados en las actividades del Fideicomiso.

BIENES MUEBLES	MOI (ACUMULADO)	DEPRECIACIÓN	TASAS	CRITERIOS DE APLICACIÓN
		MARZO 2024		
Muebles de Oficina	108,220	-2,705	10%	Parámetros de Estimación de Vida Útil CONAC
Equipo de Oficina	6,508	-3,496	10%	Parámetros de Estimación de Vida Útil CONAC
Equipo de Cómputo	641,304	-44,625	33.3%	Parámetros de Estimación de Vida Útil CONAC
Mobiliario y Eqpo. Educativo y Recreativo	22,440	-1,868	33.3%	Parámetros de Estimación de Vida Útil CONAC
Vehículos	1'163,300	-58,165	20%	Parámetros de Estimación de Vida Útil CONAC
Otros Equipos	88,934	-2,223	10%	Parámetros de Estimación de Vida Útil CONAC
Otros Mobiliarios y Equipos de Administración	200,172	-5,004	10%	Parámetros de Estimación de Vida Útil CONAC



FIDEICOMISO LAGO DE TEQUESQUITENGO

3.2 Bienes Inmuebles

En el período presentado, el saldo se integra por un importe de \$509'012,991 de acuerdo a lo siguiente:

CUENTA	IMPORTE
Sección Primera	150'987,782
Sección Segunda	91'488,323
Sección Tercera	123'408,698
Sección Cuarta	17'733,924
Sección Quinta	84'393,988
Sección Sexta	41'000,276
TOTAL DE INVENTARIO DE TERRENOS A VALOR CABE	509'012,991

Nota-4 Activos Intangibles.

En el período presentado el importe correspondiente asciende a \$ 867,520 histórico:

CUENTA	IMPORTE
Software	867,520
TOTAL	867,520

Nota-5 Estimaciones y Deterioros.

En el período presentado el Fideicomiso registró operaciones financieras relacionadas con Estimaciones y Deterioros, por un monto de \$118,087 pesos.

Nota-6 Otros Activos.

En el período presentado el Fideicomiso no registró operaciones financieras relacionadas con Otros Activos.



FIDEICOMISO LAGO DE TEQUESQUITENGO

PASIVO

Nota -7 Cuentas por pagar a corto plazo.

Representa el monto de los adeudos del Fideicomiso, que deberá pagar en un plazo menor o igual a doce meses, entre estos están contemplados los acreedores, las retenciones por pagar del periodo, adeudos por pagar a terceros, que en su conjunto ascienden a \$8'770,255 pesos los cuales se integran de las siguientes cuentas:

CUENTAS	VENCIMIENTOS	IMPORTE
Servicios personales por pagar a corto plazo	Menor o igual a 365	189,421
Proveedores por pagar a corto plazo	Menor o igual a 365	13,132
Retenciones y Contribuciones por pagar	Menor o igual a 365	791,068
Otras cuentas por pagar a corto plazo	Menor o igual a 365	802,659
Otros Documentos por pagar a Corto Plazo	Menor o igual a 365	5'890,363
Provisiones de Corto Plazo	Menor o igual a 365	1'083,612
	TOTAL	8'770,255

Nota -8 Provisiones a largo plazo.

Provisión para Demandas y Juicios a Largo Plazo (Finiquitos/Laudos).

Se encuentra provisionado el siguiente importe \$1'484,473 (Un millón cuatrocientos ochenta y cuatro mil cuatrocientos setenta y tres pesos M.N.) antes de impuestos por prestaciones, indemnización y prima de antigüedad en favor de Héctor Jesús Ruvalcaba Ortega, así como también del C. David de Jesús Vargas Padilla por un importe de \$725,521 (Setecientos veinticinco mil quinientos veintiún pesos M.N.), antes de impuestos por prestaciones, indemnización y prima de antigüedad.

II) NOTAS AL ESTADO DE ACTIVIDADES

2.1 Ingresos y Otros Beneficios.

1. Ingresos de Gestión.

En este rubro el Fideicomiso obtiene ingresos por un monto total de \$8'733,711, correspondientes a la Venta de lotes y Regularización por \$8'732,252 y \$1,459 corresponden a intereses ganados de valores.



2. Participaciones, aportaciones, transferencias y asignaciones.

No presenta ingresos por este concepto por el período que se informa.

2.2 Otros Gastos y Pérdidas Extraordinarias

1. Gastos de Funcionamiento.

En el período presentado el importe correspondiente a gastos de funcionamiento del Fideicomiso suma la cantidad de \$8'333,074 que se integran por las erogaciones correspondientes a servicios personales, materiales y suministros, y servicios generales.

III) NOTAS AL ESTADO DE VARIACIONES EN LA HACIENDA PÚBLICA.

1. Modificaciones al Patrimonio Contribuido.

En el período presentado el importe correspondiente asciende a \$539'853,098 teniendo una disminución de \$4'362,842 pesos por la venta de terrenos fideicomitados, así como de \$4'662,800 pesos por ingresos por realizar.

IV) NOTAS AL ESTADO DE FLUJO DE EFECTIVO.

1. Análisis de los Saldos inicial y final

En relación al efectivo se muestra un cuadro expresando en pesos, en el cual se observa la integración del Efectivo y Equivalente del Fideicomiso al inicio del ejercicio y al final del período.

	2024	2023
Efectivo	0	0
Bancos/Tesorería	-1'393,919	-565,147
Inversiones temporales (hasta 3 meses)	1,194	70,528
Otros Efectivos y Equivalentes	0	0



FIDEICOMISO LAGO DE TEQUESQUITENGO

2. Conciliación de los Flujos de Efectivo Netos de las Actividades de Operación:

Concepto	2024	2023
Resultados del Ejercicio Ahorro/Desahorro	-1'284,801	-11'660,268
Movimientos de partidas (o rubros) que no afectan al efectivo	0	0
Depreciación	118,087	129,969
Amortización	0	0
Incrementos en las provisiones	0	0
Incremento en inversiones producido por revaluación	0	0
Ganancia/pérdida en venta de bienes muebles, inmuebles e intangibles	0	0
Incremento en cuentas por cobrar	0	0
Flujos de Efectivo Netos de las Actividades de Operación	-742,106	-2'674,097

3. Conciliación entre los Ingresos Presupuestarios y Contables, así como entre los Egresos Presupuestarios y los Gastos Contables.

Fideicomiso Lago de Tequesquitengo Conciliación entre los Ingresos Presupuestarios y Contables Correspondiente del 1 de Enero al 31 de Marzo de 2024 (Cifras en pesos)		
1. Ingresos Presupuestarios		\$8'733,711
2. Más ingresos contables no presupuestarios		\$ 0
Disminución del exceso de estimaciones por pérdida o deterioro u obsolescencia	0	
Disminución del exceso de provisiones	0	
Otros ingresos y beneficios varios	0	
Ingresos Financieros	0	
3. Menos ingresos presupuestarios no contables		\$0
Productos de capital	0	
Aprovechamientos capital	0	
Ingresos derivados de financiamientos	0	
Otros Ingresos presupuestarios no contables	0	
4. Ingresos Contables (4 = 1 + 2 - 3)		\$8'733,711



FIDEICOMISO LAGO DE TEQUESQUITENGO

Fideicomiso Lago de Tequesquitengo Conciliación entre los Egresos Presupuestarios y los Gastos Contables Correspondiente del 1 de Enero al 31 de Marzo de 2024 (Cifras en pesos)		
1. Total de egresos (presupuestarios)		\$9'272,006
2. Menos egresos presupuestarios no contables		156,000
Mobiliario y equipo de administración	156,000	
Mobiliario y equipo educacional y recreativo	0	
Equipo e instrumental médico y de laboratorio	0	
Vehículos y equipo de transporte	0	
Equipo de defensa y seguridad	0	
Maquinaria, otros equipos y herramientas	0	
Activos biológicos	0	
Bienes inmuebles	0	
Activos intangibles	0	
Obra pública en bienes propios	0	
Acciones y participaciones de capital	0	
Compra de títulos y valores	0	
Inversiones en fideicomisos, mandatos y otros análogos	0	
Provisiones para contingencias y otras erogaciones especiales	0	
Amortización de la deuda pública	0	
Adeudos de ejercicios fiscales anteriores (ADEFAS)	0	
Otros Egresos Presupuestales No Contables	0	
3. Más Gasto Contables No Presupuestales		\$ 902,506
Estimaciones, depreciaciones, deterioros, obsolescencia y amortizaciones	118,086	
Provisiones	0	
Disminución de inventarios	0	
Aumento por insuficiencia de estimaciones por pérdida o deterioro u obsolescencia	0	
Aumento por insuficiencia de provisiones	0	
Otros Gastos	628,420	
Inversión Pública no Capitalizable		
Otros Gastos Contables No Presupuestales	156,000	
4. Total de Gasto Contable (4 = 1 - 2 + 3)		\$10'018,512



NOTAS DE MEMORIA.

1. Cuentas de orden presupuestales.

En atención a las disposiciones establecidas en la Ley General de Contabilidad Gubernamental y al Marco Normativo establecido por el Consejo Nacional de Armonización Contable, el Estado de Situación Financiera del Fideicomiso Lago de Tequesquitengo presenta el saldo del período de las cuentas presupuestales del ingreso y del egreso, las cuales se enlistan en el siguiente cuadro:

A) Ley de Ingresos

Cuentas de Orden de la Ley de Ingresos	Monto
Ley de Ingresos Estimada	\$37'207,325
Ley de Ingresos por Ejercer	\$0
Modificaciones a la Ley de Ingresos Aprobado	\$0
Ley de Ingresos Devengada	\$8'733,711
Ley de Ingresos Recaudada	\$8,733,711

B) Presupuesto de Egresos

Cuentas de Orden de Egresos Presupuestales	
Presupuesto de egresos Aprobado	\$37'207,325
Presupuesto de Egresos por Ejercer	\$ 0
Modificaciones al Presupuesto de Egresos Aprobado	\$0
Presupuesto de Egresos Comprometido	\$9'272,006
Presupuesto de Egresos Devengado	\$9'272,006
Presupuesto de Egresos Ejercido	\$7'171,162
Presupuesto de Egresos pagado	\$7'171,162

NOTAS DE GESTIÓN ADMINISTRATIVA.

1. Introducción.

Los estados financieros de los entes públicos, proveen de información financiera a los principales usuarios de la misma, la Secretaria de Hacienda del Estado, al Congreso del Estado de Morelos y a la ciudadanía en general.



2. Panorama Económico y Financiero.

El Fideicomiso, para el ejercicio fiscal 2024 prevé obtener en materia de fraccionamiento y venta de lotes urbanizados y regularización la cantidad de \$37'207,325 (Treinta y siete millones doscientos siete mil trescientos veinticinco pesos M.N.)

3. Autorización e Historia.

a) Fecha de creación del ente.

El 10 de febrero de 1942, fue publicado en el Diario Oficial de la Federación el decreto del Ejecutivo de la Unión, número 34, la expropiaron en favor de la Nación, 505-00-00 hectáreas de los terrenos que circundan el lago de Tequesquitengo a los ejidos de Tehuixtla, San José Vista Hermosa, Xoxocotla y Tequesquitengo, pertenecientes a los municipios de Jojutla y Puente de Ixtla, Morelos. En 1963, se obtuvo sentencia que se dejó sin efectos la Escritura Pública 1,495 aludida, y nulificó su inscripción en el Registro Público de la Propiedad y del Comercio. El 21 de enero de 1975, se publicó en el Diario Oficial de la Federación, número 14, se ordena la constitución del Fideicomiso Lago de Tequesquitengo, mediante decreto presidencial el cual estableció que las 505-00-00 hectáreas expropiadas a los municipios de Jojutla y Puente de Ixtla, pasaran a ser propiedad del Fondo Nacional de Fomento Ejidal (FONAFE), estableciéndose en su artículo tercero la constitución de un Fideicomiso Irrevocable Traslato de Dominio cuyo principal patrimonio serían las 505-00-00 hectáreas expropiadas. El 30 de enero de 1975 se celebró el contrato de fideicomiso irrevocable traslativo de dominio entre el Fondo Nacional de Fomento Ejidal (FONAFE), en su carácter de Fideicomitente y Fideicomisario, Nacional Financiera, Sociedad Anónima (actualmente Sociedad Nacional de Crédito), como Institución Fiduciaria, y los ejidos afectados por la expropiación como Fideicomisarios, formalizado mediante escritura pública número 115, de fecha 24 de marzo de 1976. El 19 de diciembre de 1990 se publicó en el Diario Oficial de la Federación, número 13, el decreto presidencial que autorizó la descentralización y, en consecuencia, la transferencia de los derechos y obligaciones que tenía el Fondo Nacional de Fomento Ejidal (FONAFE) en favor del Gobierno del Estado de Morelos. Por tanto, es un fideicomiso público que forma parte de la administración pública del Estado de Morelos en términos de lo dispuesto por el artículo 3º de la Ley Orgánica de la Administración Pública del Estado Libre y Soberano de Morelos.



b) Principales cambios en su estructura.

El 19 de diciembre de 1990 se publicó en el Diario Oficial de la Federación, número 13 el decreto presidencial que autorizó la descentralización y, en consecuencia, la transferencia de los derechos y obligaciones que tenía el Fondo Nacional de Fomento Ejidal (FONAFE) en favor del Gobierno del Estado de Morelos. Por tanto, es un fideicomiso público que forma parte de la administración pública del Estado de Morelos en términos de lo dispuesto por el artículo 3º de la Ley Orgánica de la Administración Pública del Estado Libre y Soberano de Morelos. El 6 de junio de 1996 en el acuerdo 4-06/06/96 se autorizó la creación del Subcomité de Regularización pronunciado por el Comité Técnico y de Distribución de Fondos del Fideicomiso Lago de Tequesquitengo. El 22 de Enero de 2003, se publica en el periódico oficial “Tierra y Libertad” número 4235, el acuerdo en cual menciona que el Fideicomiso Lago de Tequesquitengo dejará de formar parte de la Secretaría de Desarrollo Económico para adscribirse sectorialmente a la Secretaria de Turismo. 31 de mayo de 2007 mediante el acuerdo CT 5-31/05/07 en el cual se modificó la estructura del Subcomité, pronunciado por el Comité Técnico y de Distribución de Fondos del Fideicomiso Lago de Tequesquitengo. El 28 de septiembre de 2012, se publica en el periódico oficial “Tierra y Libertad”, número 5030, la Ley Orgánica de la Administración Pública del Estado de Morelos, la cual en su Disposición Transitoria Tercera abroga a la Ley de los Organismos Auxiliares de la Administración Pública del Estado de Morelos, por lo que el Reglamento que se emite atiende a la armonización y adecuación a las nuevas disposiciones de la referida Ley Orgánica. El 26 de Febrero de 2014, se publica en el en el periódico oficial “Tierra y Libertad” número 5166, el Reglamento Interior del Fideicomiso Lago de Tequesquitengo, aprobado por el Comité Técnico y de Distribución de Fondos del Fideicomiso Lago de Tequesquitengo, en la sesión de fecha 14 de febrero de 2014, mediante el acuerdo CT 1ª Ext. 4-14/02/14.

4. Organización y Objeto Social.

a) Objeto social.

El Fideicomiso Lago de Tequesquitengo es un fideicomiso público de la Administración Pública Estatal que tiene a su cargo los asuntos que expresamente le encomienda el Decreto del Ejecutivo de la Unión de fecha veinte de enero de 1975, publicado en el Diario Oficial de la Federación el día veintiuno de ese mismo mes y año, el Contrato de Fideicomiso Irrevocable TraslATIVO de Dominio denominado Lago de Tequesquitengo y sus respectivos convenios modificatorios y las demás disposiciones legales aplicables.



FIDEICOMISO LAGO DE TEQUESQUITENGO

Conducirá sus actividades en forma programada, con base en lo señalado en el Plan Estatal de Desarrollo, los Programas Regionales, Institucionales y especiales a su cargo.

Impulsa la actividad turística del Lago de Tequesquitengo en un entorno ecológico; fraccionamiento y venta de lotes urbanizados; regularización de la tenencia de la tierra a los poseedores de buena fe; y la constitución de empresas ejidales, para dar cumplimiento a los fines del Fideicomiso.

b) Principal actividad.

De conformidad al Artículo 3. del Estatuto Orgánico del Fideicomiso Lago de Tequesquitengo vigente, se tienen las siguientes atribuciones genéricas, así como fines directos, los siguientes:

Impulso de actividades turísticas del lago de Tequesquitengo en un entorno ecológico.

Fraccionamiento y venta de lotes urbanizados.

Regularización de la tenencia de la tierra a los poseedores de buena fe.

Constitución de empresas turístico ejidales.

c) Ejercicio fiscal.

Los ejercicios fiscales del Fideicomiso comprenden del 01 de enero al 31 de diciembre de cada año.

d) Régimen jurídico.

De conformidad con los Artículos 4 fracción VIII, 63 fracción V, 76 y 84 de la Ley Orgánica de la Administración Pública del Estado Libre y Soberano de Morelos, se desprende la atribución del Fideicomiso como Entidad Paraestatal.

e) Consideraciones fiscales del ente.

Las obligaciones fiscales a cargo del ente público son las determinadas por las leyes fiscales vigentes para los contribuyentes clasificados como personas morales con fines no lucrativos.



f) Estructura organizacional básica.

El Comité es el órgano de gobierno del Fideicomiso, con las atribuciones consignadas en dicho instrumento jurídico y las disposiciones legales aplicables. Así como en el Artículo 21. Los Subcomités de Regularización y de Comercialización son órganos colegiados auxiliares del Comité, los que se sujetarán a las disposiciones establecidas por el órgano de gobierno. Para el debido despacho de los asuntos de su competencia y de conformidad con el Estatuto Orgánico en el Artículo 40 Capítulo VI, el Fideicomiso se auxiliará de las Unidades Administrativas siguientes:

- I. Una Dirección General;
- II. Una Coordinación Ejecutiva;
- III. Una Coordinación Operativa;
- IV. Una Coordinación de Enlace Financiero y Administrativo; y
- V. Una Coordinación Comercial, de Promoción y Comunicación Social.

g) Fideicomisos, mandatos y análogos de los cuales es fideicomitente o fiduciario.

Partes que integran el fideicomiso Lago de Tequesquitengo:

FIDEICOMITENTE: Fondo Nacional de Fomento Ejidal (Gobierno del Estado de Morelos)

FIDUCIARIA: Nacional Financiera, S. A. (Actualmente Sociedad Nacional de Crédito).

FIDEICOMISARIOS: El Fondo Nacional de Fomento Ejidal (Gobierno del Estado de Morelos), por una parte, y los ejidos de San José Vista Hermosa, Xoxocotla, Tequesquitengo y Tehuixtla.

5. Bases de Preparación de los Estados Financieros.

El Fideicomiso Lago de Tequesquitengo, es un fideicomiso público que forma parte de la administración pública del Estado de Morelos en términos de lo dispuesto por el artículo 3º de la Ley Orgánica de la Administración Pública del Estado Libre y Soberano de Morelos, en cumplimiento a lo previsto en el artículo cuarto transitorio de la Ley General de Contabilidad Gubernamental, realizan sus registros contables con base acumulativa y en apego al Marco Conceptual, Postulados Básicos y Manual de Contabilidad Gubernamental armonizados, y demás disposiciones emitidas por el Consejo Nacional de Armonización Contable (CONAC), para facilitar el registro, transparencia, la rendición de cuentas y la fiscalización de los activos, pasivos,



FIDEICOMISO LAGO DE TEQUESQUITENGO

patrimonio, ingresos y gastos y, en general, contribuir a medir la eficacia, economía y eficiencia del gasto e ingresos del Fideicomiso.

6. Políticas de Contabilidad Significativas

- Actualización: Se informa que el valor de venta de los Bienes fideicomitados, es determinado en base a los valores emitidos por la Comisión de Avalúos de Bienes Estatales (CABE).
- Se informa que no se realizan operaciones en el extranjero.
- El Fideicomiso no cuenta con inversiones en acciones de Compañías subsidiarias no consolidadas y asociadas.
- El Fideicomiso no cuenta con inventarios y costo de lo vendido.
- Provisiones
Con vencimiento en menor o igual a 365 días.
Provisión de Aguinaldo: \$993,243
Provisión de Prima Vacacional: \$90,369
Con vencimiento mayor a 365 días:
Provisión para Demandas y Juicios a Largo Plazo: \$2,209,994
- Reservas: El Fideicomiso a la fecha no cuenta con reservas.

7. Posición en Moneda Extranjera y Protección por Riesgo Cambiario

- El Fideicomiso no cuenta con activos en moneda extranjera.
- El Fideicomiso no cuenta con pasivos en moneda extranjera.
- El Fideicomiso no cuenta con Posición en moneda extranjera.

8. Reporte Analítico del Activo

BIENES MUEBLES	TASAS
MUEBLES DE OFICINA	10%
EQUIPO DE OFICINA	10%
EQUIPO DE CÓMPUTO	33.3%
MOBILIARIO Y EQPO. EDUCACIONAL Y RECREATIVO	33.3%
VEHÍCULOS	20%
OTROS EQUIPOS	10%
OTROS MOBILIARIOS Y EQUIPOS DE ADMINISTRACIÓN	10%



FIDEICOMISO LAGO DE TEQUESQUITENGO

- En el Fideicomiso no existen cambios en el porcentaje de depreciación o valor residual de los activos.
- En el Fideicomiso no existen riesgos por tipo de cambio o tipo de interés de las inversiones financieras.
- En el Fideicomiso no existen bienes construidos por la entidad.
- En el Fideicomiso no existen desmantelamiento de Activos, procedimientos, implicaciones, efectos contables.
- Los activos del Fideicomiso se encuentran bajo resguardo de quien los utiliza y se cuenta con los resguardos correspondientes firmados y autorizados.

9. Información sobre la Deuda y el Reporte Analítico de la Deuda

El Fideicomiso no cuenta con Deuda Pública.

10. Proceso de mejora

- Principales Políticas de control interno:
Manual de Organización.
Políticas de Comercialización

Bajo protesta de decir verdad declaramos que los Estados Financieros y sus Notas son razonablemente correctos y responsabilidad del emisor.



Primer Informe de Cuenta Pública
Fideicomiso Lago de Tequesquitengo
Conciliación entre los Ingresos Presupuestarios y Contables
Del 1 de enero al 31 de marzo de 2024
(Cifras en Pesos)

Concepto	2024
1. Total de Ingresos Presupuestarios	8,733,711
2. Más Ingresos Contables No Presupuestarios	-
2.1 Ingresos Financieros	-
2.2 Incremento por Variación de Inventarios	-
2.3 Disminución del Exceso de Estimaciones por Pérdida o Deterioro u Obsolescencia	-
2.4 Disminución del Exceso de Provisiones	-
2.5 Otros Ingresos y Beneficios Varios	-
2.6 Otros Ingresos Contables No Presupuestarios	-
3. Menos Ingresos Presupuestarios No Contables	-
3.1 Aprovechamientos Patrimoniales	-
3.2 Ingresos Derivados de Financiamientos	-
3.3 Otros Ingresos Presupuestarios No Contables	-
4. Total de Ingresos Contables	8,733,711



Primer Informe de Cuenta Pública
Fideicomiso Lago de Tequesquitengo
Conciliación entre los Egresos Presupuestarios y los Gastos Contables
Del 1 de enero al 31 de marzo de 2024
(Cifras en Pesos)

Concepto	2024
1. Total de Egresos Presupuestarios	9,272,006
2. Menos Egresos Presupuestarios No Contables	156,000
2.1 Materias Primas y Materiales de Producción y Comercialización	-
2.2 Materiales y Suministros	-
2.3 Mobiliario y Equipo de Administración	156,000
2.4 Mobiliario y Equipo Educativo y Recreativo	-
2.5 Equipo e Instrumental Médico y de Laboratorio	-
2.6 Vehículos y Equipo de Transporte	-
2.7 Equipo de Defensa y Seguridad	-
2.8 Maquinaria, Otros Equipos y Herramientas	-
2.9 Activos Biológicos	-
2.10 Bienes Inmuebles	-
2.11 Activos Intangibles	-
2.12 Obra Pública en Bienes de Dominio Público	-
2.13 Obra Pública en Bienes Propios	-
2.14 Acciones y Participaciones de Capital	-
2.15 Compra de Títulos y Valores	-
2.16 Concesión de Préstamos	-
2.17 Inversiones en Fideicomisos, Mandatos y Otros Análogos	-
2.18 Provisiones para Contingencias y Otras Erogaciones Especiales	-
2.19 Amortización de la Deuda Pública	-
2.20 Adeudos de Ejercicios Fiscales Anteriores (ADEFAS)	-
2.21 Otros Egresos Presupuestarios No Contables	-
3. Más Gastos Contables No Presupuestarios	902,506
3.1 Estimaciones, Depreciaciones, Deterioros, Obsolescencia y Amortizaciones	118,086
3.2 Provisiones	-
3.3 Disminución de Inventarios	-
3.4 Otros Gastos	628,420
3.5 Inversión Pública no Capitalizable	-
3.6 Materiales y Suministros (consumos)	-
3.7 Otros Gastos Contables No Presupuestarios	156,000
4. Total de Gastos Contables	10,018,512



Información Presupuestaria

PRIMER INFORME DE CUENTA PÚBLICA
FIDEICOMISO LAGO DE TEQUESQUITENGO
ENERO - MARZO

2024



Primer Informe de Cuenta Pública
Fideicomiso Lago de Tequesquite
Balance Presupuestario - LDF
Del 1 de enero al 31 de marzo de 2024
(Cifras en Pesos)

Concepto	Estimado / Aprobado	Devengado	Recaudado / Pagado
A. Ingresos Totales (A = A1 + A2 + A3)	37,207,325	8,733,711	8,733,711
A1. Ingresos de Libre Disposición	37,207,325	8,733,711	8,733,711
A2. Transferencias Federales Etiquetadas	-	-	-
A3. Financiamiento Neto	-	-	-
B. Egresos Presupuestarios (B = B1 + B2)	37,207,325	9,272,006	7,171,162
B1. Gasto No Etiquetado (sin incluir Amortización de la Deuda Pública)	37,207,325	9,272,006	7,171,162
B2. Gasto Etiquetado (sin incluir Amortización de la Deuda Pública)	-	-	-
C. Remanentes del Ejercicio Anterior (C = C1 + C2)	-	-	-
C1. Remanentes de Ingresos de Libre Disposición aplicados en el periodo	-	-	-
C2. Remanentes de Transferencias Federales Etiquetadas aplicados en el periodo	-	-	-
I. Balance Presupuestario (I = A - B + C)	-	(538,295)	1,562,549
II. Balance Presupuestario sin Financiamiento Neto (II = I - A3)	-	(538,295)	1,562,549
III. Balance Presupuestario sin Financiamiento Neto y sin Remanentes del Ejercicio Anterior (III = II - C)	-	(538,295)	1,562,549

Concepto	Aprobado	Devengado	Pagado
E. Intereses, Comisiones y Gastos de la Deuda (E = E1 + E2)	-	-	-
E1. Intereses, Comisiones y Gastos de la Deuda con Gasto No Etiquetado	-	-	-
E2. Intereses, Comisiones y Gastos de la Deuda con Gasto Etiquetado	-	-	-
IV. Balance Primario (IV = III + E)	-	(538,295)	1,562,549

Concepto	Estimado / Aprobado	Devengado	Recaudado / Pagado
F. Financiamiento (F = F1 + F2)	-	-	-
F1. Financiamiento con Fuente de Pago de Ingresos de Libre Disposición	-	-	-
F2. Financiamiento con Fuente de Pago de Transferencias Federales Etiquetadas	-	-	-
G. Amortización de la Deuda (G = G1 + G2)	-	-	-
G1. Amortización de la Deuda Pública con Gasto No Etiquetado	-	-	-
G2. Amortización de la Deuda Pública con Gasto Etiquetado	-	-	-
A3. Financiamiento Neto (A3 = F - G)	-	-	-

Concepto	Estimado / Aprobado	Devengado	Recaudado / Pagado
A1. Ingresos de Libre Disposición	37,207,325	8,733,711	8,733,711
A3.1 Financiamiento Neto con Fuente de Pago de Ingresos de Libre Disposición (A3.1 = F1 - G1)	-	-	-
F1. Financiamiento con Fuente de Pago de Ingresos de Libre Disposición	-	-	-
G1. Amortización de la Deuda Pública con Gasto No Etiquetado	-	-	-
B1. Gasto No Etiquetado (sin incluir Amortización de la Deuda Pública)	37,207,325	9,272,006	7,171,162
C1. Remanentes de Ingresos de Libre Disposición aplicados en el periodo	-	-	-
V. Balance Presupuestario de Recursos Disponibles (V = A1 + A3.1 - B1 + C1)	-	(538,295)	1,562,549
VI. Balance Presupuestario de Recursos Disponibles sin Financiamiento Neto (VI = V - A3.1)	-	(538,295)	1,562,549

Concepto	Estimado / Aprobado	Devengado	Recaudado / Pagado
A2. Transferencias Federales Etiquetadas	-	-	-
A3.2 Financiamiento Neto con Fuente de Pago de Transferencias Federales Etiquetadas (A3.2 = F2 - G2)	-	-	-
F2. Financiamiento con Fuente de Pago de Transferencias Federales Etiquetadas	-	-	-
G2. Amortización de la Deuda Pública con Gasto Etiquetado	-	-	-
B2. Gasto Etiquetado (sin incluir Amortización de la Deuda Pública)	-	-	-
C2. Remanentes de Transferencias Federales Etiquetadas aplicados en el periodo	-	-	-
VII. Balance Presupuestario de Recursos Etiquetados (VII = A2 + A3.2 - B2 + C2)	-	-	-
VIII. Balance Presupuestario de Recursos Etiquetados sin Financiamiento Neto (VIII = VII - A3.2)	-	-	-



Primer Informe de Cuenta Pública
Fideicomiso Lago de Tequesquitengo
Estado Analítico de Ingresos
Del 1 de enero al 31 de marzo de 2024
(Cifras en Pesos)

Rubro de Ingresos	Ingreso					Diferencia (6 = 5 - 1)
	Estimado	Ampliaciones y Reducciones	Modificado	Devengado	Recaudado	
	(1)	(2)	(3 = 1 + 2)	(4)	(5)	
Impuestos	-	-	-	-	-	-
Cuotas y Aportaciones de Seguridad Social	-	-	-	-	-	-
Contribuciones de Mejoras	-	-	-	-	-	-
Derechos	-	-	-	-	-	-
Productos	490,000	-	490,000	1,459	1,459	(488,541)
Aprovechamientos	-	-	-	-	-	-
Ingresos por Venta de Bienes, Prestación de Servicios y Otros Ingresos	36,717,325	-	36,717,325	8,732,252	8,732,252	(27,985,073)
Participaciones, Aportaciones, Convenios, Incentivos Derivados de la Colaboración Fiscal y Fondos Distintos de Aportaciones	-	-	-	-	-	-
Transferencias, Asignaciones, Subsidios y Subvenciones, y Pensiones y Jubilaciones	-	-	-	-	-	-
Ingresos Derivados de Financiamientos	-	-	-	-	-	-
Total	37,207,325	-	37,207,325	8,733,711	8,733,711	(28,473,614)
				Ingresos excedentes		

Estado Analítico de Ingresos Por Fuente de Financiamiento	Ingreso					Diferencia (6 = 5 - 1)
	Estimado	Ampliaciones y Reducciones	Modificado	Devengado	Recaudado	
	(1)	(2)	(3 = 1 + 2)	(4)	(5)	
Ingresos del Poder Ejecutivo Federal o Estatal y de los Municipios	-	-	-	-	-	-
Impuestos	-	-	-	-	-	-
Cuotas y Aportaciones de Seguridad Social	-	-	-	-	-	-
Contribuciones de Mejoras	-	-	-	-	-	-
Derechos	-	-	-	-	-	-
Productos ¹	-	-	-	-	-	-
Aprovechamientos ²	-	-	-	-	-	-
Participaciones, Aportaciones, Convenios, Incentivos Derivados de la Colaboración Fiscal y Fondos Distintos de Aportaciones	-	-	-	-	-	-
Transferencias, Asignaciones, Subsidios y Subvenciones, y Pensiones y Jubilaciones	-	-	-	-	-	-
Ingresos de los Entes Públicos de los Poderes Legislativo y Judicial, de los Órganos Autónomos y del Sector Paraestatal o Paramunicipal, así como de las Empresas Productivas del Estado	37,207,325	-	37,207,325	8,733,711	8,733,711	(28,473,614)
Cuotas y Aportaciones de Seguridad Social	-	-	-	-	-	-
Productos ¹	490,000	-	490,000	1,459	1,459	(488,541)
Ingresos por Venta de Bienes, Prestación de Servicios y Otros Ingresos ³	36,717,325	-	36,717,325	8,732,252	8,732,252	(27,985,073)
Transferencias, Asignaciones, Subsidios y Subvenciones, y Pensiones y Jubilaciones	-	-	-	-	-	-
Ingresos Derivados de Financiamientos	-	-	-	-	-	-
Ingresos Derivados de Financiamientos	-	-	-	-	-	-
Total	37,207,325	-	37,207,325	8,733,711	8,733,711	(28,473,614)
				Ingresos excedentes		

¹ Incluye intereses que generan las cuentas bancarias de los entes públicos en productos.

² Incluye donativos en efectivo del Poder Ejecutivo, entre otros aprovechamientos.

³ Se refiere a los ingresos propios obtenidos por los Poderes Legislativo y Judicial, los Órganos Autónomos y las entidades de la administración pública paraestatal y paramunicipal, por sus actividades diversas no inherentes a su operación que generan recursos y que no sean ingresos por venta de bienes o prestación de servicios, tales como donativos en efectivo, entre otros.



Primer Informe de Cuenta Pública
Fideicomiso Lago de Tequesquitengo
Estado Analítico de Ingresos Detallado - LDF
Del 1 de enero al 31 de marzo de 2024
(Cifras en Pesos)

Concepto	Ingreso					Diferencia
	Estimado	Ampliaciones/ (Reducciones)	Modificado	Devengado	Recaudado	
Ingresos de Libre Disposición						
<i>Impuestos</i>	-	-	-	-	-	-
<i>Cuotas y Aportaciones de Seguridad Social</i>	-	-	-	-	-	-
<i>Contribuciones de Mejoras</i>	-	-	-	-	-	-
<i>Derechos</i>	-	-	-	-	-	-
<i>Productos</i>	490,000	-	490,000	1,459	1,459	(488,541)
<i>Aprovechamientos</i>	-	-	-	-	-	-
<i>Ingresos por Venta de Bienes y Prestación de Servicios</i>	36,717,325	-	36,717,325	8,732,252	8,732,252	(27,985,073)
<i>Participaciones</i>	-	-	-	-	-	-
Fondo General de Participaciones	-	-	-	-	-	-
Fondo de Fomento Municipal	-	-	-	-	-	-
Fondo de Fiscalización y Recaudación	-	-	-	-	-	-
Fondo de Compensación	-	-	-	-	-	-
Fondo de Extracción de Hidrocarburos	-	-	-	-	-	-
Impuesto Especial Sobre Producción y Servicios	-	-	-	-	-	-
0.136% de la Recaudación Federal Participable	-	-	-	-	-	-
3.17% Sobre Extracción de Petróleo	-	-	-	-	-	-
Gasolinas y Diésel	-	-	-	-	-	-
Fondo del Impuesto Sobre la Renta	-	-	-	-	-	-
Fondo de Estabilización de los Ingresos de las Ent. Fed.	-	-	-	-	-	-
<i>Incentivos Derivados de la Colaboración Fiscal</i>	-	-	-	-	-	-
Tenencia o Uso de Vehículos	-	-	-	-	-	-
Fondo de Compensación ISAN	-	-	-	-	-	-
Impuesto Sobre Automóviles Nuevos	-	-	-	-	-	-
Fondo de Compensación de Repecos-Intermedios	-	-	-	-	-	-
Otros Incentivos Económicos	-	-	-	-	-	-
<i>Transferencias y Asignaciones</i>	-	-	-	-	-	-
<i>Convenios</i>	-	-	-	-	-	-
Otros Convenios y Subsidios	-	-	-	-	-	-
<i>Otros Ingresos de Libre Disposición</i>	-	-	-	-	-	-
Participaciones en Ingresos Locales	-	-	-	-	-	-
Otros Ingresos de Libre Disposición	-	-	-	-	-	-
Total de Ingresos de Libre Disposición	37,207,325	-	37,207,325	8,733,711	8,733,711	(28,473,614)
Ingresos Excedentes de Ingresos de Libre Disposición						
Transferencias Federales Etiquetadas						
<i>Aportaciones</i>	-	-	-	-	-	-
Fondo de Aport. para la Nómina Educativa y Gto. Op.	-	-	-	-	-	-
Fondo de Aportaciones para los Servicios de Salud	-	-	-	-	-	-
Fondo de Aportaciones para la Infraestructura Social	-	-	-	-	-	-
Fondo de Aport. para el Fortalecimiento de los Municipios y de las Demarcaciones Territoriales del Distrito Federal	-	-	-	-	-	-
Fondo de Aportaciones Múltiples	-	-	-	-	-	-
Fondo de Aport. para la Educación Tec. y de Adultos	-	-	-	-	-	-
Fondo de Aportaciones para la Seguridad Pública de los Estados y del Distrito Federal	-	-	-	-	-	-
Fondo de Aportaciones para el Fortalecimiento de las Entidades Federativas	-	-	-	-	-	-
<i>Convenios</i>	-	-	-	-	-	-
Convenios de Protección Social en Salud	-	-	-	-	-	-
Convenios de Descentralización	-	-	-	-	-	-
Convenios de Reasignación	-	-	-	-	-	-
Otros Convenios y Subsidios	-	-	-	-	-	-
<i>Fondos Distintos de Aportaciones</i>	-	-	-	-	-	-
Fondo para Entidades Federativas y Municipios Productores de Hidrocarburos	-	-	-	-	-	-
Fondo Minero	-	-	-	-	-	-
<i>Transferencias, Asignaciones, Subsidios y Subvenciones, y Pensiones y Jubilaciones</i>	-	-	-	-	-	-
<i>Otras Transferencias Federales Etiquetadas</i>	-	-	-	-	-	-
Total de Transferencias Federales Etiquetadas	-	-	-	-	-	-
Ingresos Derivados de Financiamientos						
<i>Ingresos Derivados de Financiamientos</i>	-	-	-	-	-	-
Total de Ingresos	37,207,325	-	37,207,325	8,733,711	8,733,711	(28,473,614)
Datos Informativos						
1. Ingresos Derivados de Financiamientos con Fuente de Pago de Ingresos de Libre Disposición	-	-	-	-	-	-
2. Ingresos Derivados de Financiamientos con Fuente de Pago de Transferencias Federales Etiquetadas	-	-	-	-	-	-
3. Ingresos Derivados de Financiamientos	-	-	-	-	-	-



Primer Informe de Cuenta Pública
Fideicomiso Lago de Tequesquitengo
Estado Analítico del Ejercicio del Presupuesto de Egresos
Clasificación por Objeto del Gasto (Capítulo y Concepto)
Del 1 de enero al 31 de marzo de 2024
(Cifras en Pesos)

Concepto	Egresos					Subejercicio 6 = (3 - 4)
	Aprobado	Ampliaciones/ (Reducciones)	Modificado	Devengado	Pagado	
	1	2	3 = (1 + 2)	4	5	
Servicios Personales	22,228,879	-	22,228,879	5,205,026	3,249,159	17,023,853
Remuneraciones al Personal de Carácter Permanente	11,882,334	-	11,882,334	2,851,809	2,554,762	9,030,525
Remuneraciones al Personal de Carácter Transitorio	-	-	-	-	-	-
Remuneraciones Adicionales y Especiales	3,313,530	-	3,313,530	906,567	2,877	2,406,963
Seguridad Social	2,392,937	-	2,392,937	486,485	97,752	1,906,452
Otras Prestaciones Sociales y Económicas	4,428,029	-	4,428,029	871,811	505,414	3,556,218
Previsiones	-	-	-	-	-	-
Pago de Estímulos a Servidores Públicos	212,049	-	212,049	88,354	88,354	123,695
Materiales y Suministros	2,467,999	-	2,467,999	464,027	457,713	2,003,972
Materiales de Admón, Emisión de Doctos. y Artículos Oficiales	903,525	-	903,525	270,886	270,886	632,639
Alimentos y Utensilios	185,850	-	185,850	15,637	14,608	170,213
Materias Primas y Materiales de Producción y Comercialización	-	-	-	-	-	-
Materiales y Artículos de Construcción y de Reparación	441,824	-	441,824	13,968	13,883	427,856
Productos Químicos, Farmacéuticos y de Laboratorio	3,750	-	3,750	249	249	3,501
Combustibles, Lubricantes y Aditivos	539,741	-	539,741	143,700	138,500	396,041
Vestuario, Blancos, Prendas de Protección y Artículos Deportivos	47,350	3,000	50,350	2,900	2,900	47,450
Materiales y Suministros Para Seguridad	-	-	-	-	-	-
Herramientas, Refacciones y Accesorios Menores	345,959	(3,000)	342,959	16,687	16,687	326,272
Servicios Generales	4,786,834	-	4,786,834	2,664,022	2,525,359	2,122,812
Servicios Básicos	98,911	-	98,911	27,057	25,592	71,854
Servicios de Arrendamiento	435,342	(207,908)	227,434	500	500	226,934
Servicios Profesionales, Científicos, Técnicos y Otros Servicios	1,358,383	836,777	2,195,160	1,700,963	1,582,542	494,197
Servicios Financieros, Bancarios y Comerciales	452,596	(50,000)	402,596	28	28	402,568
Servicios de Instalación, Reparación, Mantto. y Conservación	1,049,092	(493,973)	555,119	213,525	213,525	341,594
Servicios de Comunicación Social y Publicidad	557,308	67,282	624,590	621,440	621,440	3,150
Servicios de Traslado y Viáticos	275,063	(50,000)	225,063	18,153	13,735	206,910
Servicios Oficiales	-	-	-	-	-	-
Otros Servicios Generales	560,139	(102,178)	457,961	82,356	67,997	375,605
Transferencias, Asignaciones, Subsidios y Otras Ayudas	6,104,681	-	6,104,681	782,931	782,931	5,321,750
Transferencias Internas y Asignaciones al Sector Público	-	-	-	-	-	-
Transferencias al Resto del Sector Público	-	-	-	-	-	-
Subsidios y Subvenciones	-	-	-	-	-	-
Ayudas Sociales	6,104,681	-	6,104,681	782,931	782,931	5,321,750
Pensiones y Jubilaciones	-	-	-	-	-	-
Transferencias a Fideicomisos, Mandatos y Otros Análogos	-	-	-	-	-	-
Transferencias a la Seguridad Social	-	-	-	-	-	-
Donativos	-	-	-	-	-	-
Transferencias al Exterior	-	-	-	-	-	-
Bienes Muebles, Inmuebles e Intangibles	1,618,932	-	1,618,932	156,000	156,000	1,462,932
Mobiliario y Equipo de Administración	887,317	-	887,317	156,000	156,000	731,317
Mobiliario y Equipo Educativo y Recreativo	-	-	-	-	-	-
Equipo e Instrumental Médico y de Laboratorio	-	-	-	-	-	-
Vehículos y Equipo de Transporte	499,000	-	499,000	-	-	499,000
Equipo de Defensa y Seguridad	-	-	-	-	-	-
Maquinaria, Otros Equipos y Herramientas	-	-	-	-	-	-
Activos Biológicos	-	-	-	-	-	-
Bienes Inmuebles	-	-	-	-	-	-
Activos Intangibles	232,615	-	232,615	-	-	232,615
Inversión Pública	-	-	-	-	-	-
Obra Pública en Bienes de Dominio Público	-	-	-	-	-	-
Obra Pública en Bienes Propios	-	-	-	-	-	-
Proyectos Productivos y Acciones de Fomento	-	-	-	-	-	-
Inversiones Financieras y Otras Provisiones	-	-	-	-	-	-
Inversiones Para el Fomento de Actividades Productivas	-	-	-	-	-	-
Acciones y Participaciones de Capital	-	-	-	-	-	-
Compra de Títulos y Valores	-	-	-	-	-	-
Concesión de Préstamos	-	-	-	-	-	-
Inversiones en Fideicomisos, Mandatos y Otros Análogos	-	-	-	-	-	-
Otras Inversiones Financieras	-	-	-	-	-	-
Provisiones para Contingencias y Otras Erogaciones Especiales	-	-	-	-	-	-
Participaciones y Aportaciones	-	-	-	-	-	-
Participaciones	-	-	-	-	-	-
Aportaciones	-	-	-	-	-	-
Convenios	-	-	-	-	-	-
Deuda Pública	-	-	-	-	-	-
Amortización de la Deuda Pública	-	-	-	-	-	-
Intereses de la Deuda Pública	-	-	-	-	-	-
Comisiones de la Deuda Pública	-	-	-	-	-	-
Gastos de la Deuda Pública	-	-	-	-	-	-
Costo por Coberturas	-	-	-	-	-	-
Apoyos Financieros	-	-	-	-	-	-
Adeudos de Ejercicios Fiscales Anteriores (Adefas)	-	-	-	-	-	-
Total del Gasto	37,207,325	-	37,207,325	9,272,006	7,171,162	27,935,319



Primer Informe de Cuenta Pública
Fideicomiso Lago de Tequesquitengo
Estado Analítico del Ejercicio del Presupuesto de Egresos Detallado - LDF
Clasificación por Objeto del Gasto (Capítulo y Concepto)
Del 1 de enero al 31 de marzo de 2024
(Cifras en Pesos)

Concepto	Egresos					Subejercicio
	Aprobado	Ampliaciones / (Reducciones)	Modificado	Devengado	Pagado	
Gasto No Etiquetado	37,207,325	-	37,207,325	9,272,006	7,171,162	27,935,319
Servicios Personales	22,228,879	-	22,228,879	5,205,026	3,249,159	17,023,853
Remuneraciones al Personal de Carácter Permanente	11,882,334	-	11,882,334	2,851,809	2,554,762	9,030,525
Remuneraciones al Personal de Carácter Transitorio	-	-	-	-	-	-
Remuneraciones Adicionales y Especiales	3,313,530	-	3,313,530	906,567	2,877	2,406,963
Seguridad Social	2,392,937	-	2,392,937	486,485	97,752	1,906,452
Otras Prestaciones Sociales y Económicas	4,428,029	-	4,428,029	871,811	505,414	3,556,218
Previsiones	-	-	-	-	-	-
Pago de Estímulos a Servidores Públicos	212,049	-	212,049	88,354	88,354	123,695
Materiales y Suministros	2,467,999	-	2,467,999	464,027	457,713	2,003,972
Materiales de Admón., Emisión de Doctos. y Art. Oficiales	903,525	-	903,525	270,886	270,886	632,639
Alimentos y Utensilios	185,850	-	185,850	15,637	14,608	170,213
Materias Primas y Materiales de Prod. y Comercialización	-	-	-	-	-	-
Materiales y Artículos de Construcción y de Reparación	441,824	-	441,824	13,968	13,883	427,856
Productos Químicos, Farmacéuticos y de Laboratorio	3,750	-	3,750	249	249	3,501
Combustibles, Lubricantes y Aditivos	539,741	-	539,741	143,700	138,500	396,041
Vestuario, Blancos, Prendas de Protección y Art. Deportivos	47,350	3,000	50,350	2,900	2,900	47,450
Materiales y Suministros Para Seguridad	-	-	-	-	-	-
Herramientas, Refacciones y Accesorios Menores	345,959	(3,000)	342,959	16,687	16,687	326,272
Servicios Generales	4,786,834	-	4,786,834	2,664,022	2,525,359	2,122,812
Servicios Básicos	98,911	-	98,911	27,057	25,592	71,854
Servicios de Arrendamiento	435,342	(207,908)	227,434	500	500	226,934
Servicios Profesionales, Científicos, Técnicos y Otros Serv.	1,358,383	836,777	2,195,160	1,700,963	1,582,542	494,197
Servicios Financieros, Bancarios y Comerciales	452,596	(50,000)	402,596	28	28	402,568
Servicios de Instalación, Reparación, Manto. y Conservación	1,049,092	(493,973)	555,119	213,525	213,525	341,594
Servicios de Comunicación Social y Publicidad	557,308	67,282	624,590	621,440	621,440	3,150
Servicios de Traslado y Viáticos	275,063	(50,000)	225,063	18,153	13,735	206,910
Servicios Oficiales	-	-	-	-	-	-
Otros Servicios Generales	560,139	(102,178)	457,961	82,356	67,997	375,605
Transferencias, Asignaciones, Subsidios y Otras Ayudas	6,104,681	-	6,104,681	782,931	782,931	5,321,750
Transferencias Internas y Asignaciones al Sector Público	-	-	-	-	-	-
Transferencias al Resto del Sector Público	-	-	-	-	-	-
Subsidios y Subvenciones	-	-	-	-	-	-
Ayudas Sociales	6,104,681	-	6,104,681	782,931	782,931	5,321,750
Pensiones y Jubilaciones	-	-	-	-	-	-
Transferencias a Fideicomisos, Mandatos y Otros Análogos	-	-	-	-	-	-
Transferencias a la Seguridad Social	-	-	-	-	-	-
Donativos	-	-	-	-	-	-
Transferencias al Exterior	-	-	-	-	-	-
Bienes Muebles, Inmuebles e Intangibles	1,618,932	-	1,618,932	156,000	156,000	1,462,932
Mobiliario y Equipo de Administración	887,317	-	887,317	156,000	156,000	731,317
Mobiliario y Equipo Educativo y Recreativo	-	-	-	-	-	-
Equipo e Instrumental Médico y de Laboratorio	-	-	-	-	-	-
Vehículos y Equipo de Transporte	499,000	-	499,000	-	-	499,000
Equipo de Defensa y Seguridad	-	-	-	-	-	-
Maquinaria, Otros Equipos y Herramientas	-	-	-	-	-	-
Activos Biológicos	-	-	-	-	-	-
Bienes Inmuebles	-	-	-	-	-	-
Activos Intangibles	232,615	-	232,615	-	-	232,615
Inversión Pública	-	-	-	-	-	-
Obra Pública en Bienes de Dominio Público	-	-	-	-	-	-
Obra Pública en Bienes Propios	-	-	-	-	-	-
Proyectos Productivos y Acciones de Fomento	-	-	-	-	-	-
Inversiones Financieras y Otras Provisiones	-	-	-	-	-	-
Inversiones Para el Fomento de Actividades Productivas	-	-	-	-	-	-
Acciones y Participaciones de Capital	-	-	-	-	-	-
Compra de Títulos y Valores	-	-	-	-	-	-
Concesión de Préstamos	-	-	-	-	-	-
Inversiones en Fideicomisos, Mandatos y Otros Análogos	-	-	-	-	-	-
Fideicomiso de Desastres Naturales (Informativo)	-	-	-	-	-	-
Otras Inversiones Financieras	-	-	-	-	-	-
Provisiones para Contingencias y Otras Erogaciones Especiales	-	-	-	-	-	-
Participaciones y Aportaciones	-	-	-	-	-	-
Participaciones	-	-	-	-	-	-
Aportaciones	-	-	-	-	-	-
Convenios	-	-	-	-	-	-
Deuda Pública	-	-	-	-	-	-
Amortización de la Deuda Pública	-	-	-	-	-	-
Intereses de la Deuda Pública	-	-	-	-	-	-
Comisiones de la Deuda Pública	-	-	-	-	-	-
Gastos de la Deuda Pública	-	-	-	-	-	-
Costo por Coberturas	-	-	-	-	-	-
Apoyos Financieros	-	-	-	-	-	-
Adeudos de Ejercicios Fiscales Anteriores (Adefas)	-	-	-	-	-	-



Primer Informe de Cuenta Pública
Fideicomiso Lago de Tequesquitengo
Estado Analítico del Ejercicio del Presupuesto de Egresos Detallado - LDF
Clasificación por Objeto del Gasto (Capítulo y Concepto)
Del 1 de enero al 31 de marzo de 2024
(Cifras en Pesos)

Concepto	Egresos					Subejercicio
	Aprobado	Ampliaciones / (Reducciones)	Modificado	Devengado	Pagado	
Gasto Etiquetado	-	-	-	-	-	-
Servicios Personales	-	-	-	-	-	-
Remuneraciones al Personal de Carácter Permanente	-	-	-	-	-	-
Remuneraciones al Personal de Carácter Transitorio	-	-	-	-	-	-
Remuneraciones Adicionales y Especiales	-	-	-	-	-	-
Seguridad Social	-	-	-	-	-	-
Otras Prestaciones Sociales y Económicas	-	-	-	-	-	-
Previsiones	-	-	-	-	-	-
Pago de Estímulos a Servidores Públicos	-	-	-	-	-	-
Materiales y Suministros	-	-	-	-	-	-
Materiales de Admón., Emisión de Doctos. y Art. Oficiales	-	-	-	-	-	-
Alimentos y Utensilios	-	-	-	-	-	-
Materias Primas y Materiales de Prod. y Comercialización	-	-	-	-	-	-
Materiales y Artículos de Construcción y de Reparación	-	-	-	-	-	-
Productos Químicos, Farmacéuticos y de Laboratorio	-	-	-	-	-	-
Combustibles, Lubricantes y Aditivos	-	-	-	-	-	-
Vestuario, Blancos, Prendas de Protección y Art. Deportivos	-	-	-	-	-	-
Materiales y Suministros Para Seguridad	-	-	-	-	-	-
Herramientas, Refacciones y Accesorios Menores	-	-	-	-	-	-
Servicios Generales	-	-	-	-	-	-
Servicios Básicos	-	-	-	-	-	-
Servicios de Arrendamiento	-	-	-	-	-	-
Servicios Profesionales, Científicos, Técnicos y Otros Serv.	-	-	-	-	-	-
Servicios Financieros, Bancarios y Comerciales	-	-	-	-	-	-
Servicios de Instalación, Reparación, Mantto. y Conservación	-	-	-	-	-	-
Servicios de Comunicación Social y Publicidad	-	-	-	-	-	-
Servicios de Traslado y Viáticos	-	-	-	-	-	-
Servicios Oficiales	-	-	-	-	-	-
Otros Servicios Generales	-	-	-	-	-	-
Transferencias, Asignaciones, Subsidios y Otras Ayudas	-	-	-	-	-	-
Transferencias Internas y Asignaciones al Sector Público	-	-	-	-	-	-
Transferencias al Resto del Sector Público	-	-	-	-	-	-
Subsidios y Subvenciones	-	-	-	-	-	-
Ayudas Sociales	-	-	-	-	-	-
Pensiones y Jubilaciones	-	-	-	-	-	-
Transferencias a Fideicomisos, Mandatos y Otros Análogos	-	-	-	-	-	-
Transferencias a la Seguridad Social	-	-	-	-	-	-
Donativos	-	-	-	-	-	-
Transferencias al Exterior	-	-	-	-	-	-
Bienes Muebles, Inmuebles e Intangibles	-	-	-	-	-	-
Mobiliario y Equipo de Administración	-	-	-	-	-	-
Mobiliario y Equipo Educativo y Recreativo	-	-	-	-	-	-
Equipo e Instrumental Médico y de Laboratorio	-	-	-	-	-	-
Vehículos y Equipo de Transporte	-	-	-	-	-	-
Equipo de Defensa y Seguridad	-	-	-	-	-	-
Maquinaria, Otros Equipos y Herramientas	-	-	-	-	-	-
Activos Biológicos	-	-	-	-	-	-
Bienes Inmuebles	-	-	-	-	-	-
Activos Intangibles	-	-	-	-	-	-
Inversión Pública	-	-	-	-	-	-
Obra Pública en Bienes de Dominio Público	-	-	-	-	-	-
Obra Pública en Bienes Propios	-	-	-	-	-	-
Proyectos Productivos y Acciones de Fomento	-	-	-	-	-	-
Inversiones Financieras y Otras Provisiones	-	-	-	-	-	-
Inversiones Para el Fomento de Actividades Productivas	-	-	-	-	-	-
Acciones y Participaciones de Capital	-	-	-	-	-	-
Compra de Títulos y Valores	-	-	-	-	-	-
Concesión de Préstamos	-	-	-	-	-	-
Inversiones en Fideicomisos, Mandatos y Otros Análogos	-	-	-	-	-	-
Fideicomiso de Desastres Naturales (Informativo)	-	-	-	-	-	-
Otras Inversiones Financieras	-	-	-	-	-	-
Provisiones para Contingencias y Otras Erogaciones Especiales	-	-	-	-	-	-
Participaciones y Aportaciones	-	-	-	-	-	-
Participaciones	-	-	-	-	-	-
Aportaciones	-	-	-	-	-	-
Convenios	-	-	-	-	-	-
Deuda Pública	-	-	-	-	-	-
Amortización de la Deuda Pública	-	-	-	-	-	-
Intereses de la Deuda Pública	-	-	-	-	-	-
Comisiones de la Deuda Pública	-	-	-	-	-	-
Gastos de la Deuda Pública	-	-	-	-	-	-
Costo por Coberturas	-	-	-	-	-	-
Apoyos Financieros	-	-	-	-	-	-
Adeudos de Ejercicios Fiscales Anteriores (Adefas)	-	-	-	-	-	-
Total de Egresos	37,207,325	-	37,207,325	9,272,006	7,171,162	27,935,319



Primer Informe de Cuenta Pública
Fideicomiso Lago de Tequesquitengo
Estado Analítico del Ejercicio del Presupuesto de Egresos
Clasificación Administrativa
Del 1 de enero al 31 de marzo de 2024
(Cifras en Pesos)

Concepto	Egresos					Subejercicio
	Aprobado	Ampliaciones/ (Reducciones)	Modificado	Devengado	Pagado	
	1	2	3 = (1 + 2)	4	5	
Jefatura de la Oficina de la Gobernatura del Estado	-	-	-	-	-	-
Secretaría de Gobierno	-	-	-	-	-	-
Secretaría de Hacienda	-	-	-	-	-	-
Secretaría de Desarrollo Económico y del Trabajo	-	-	-	-	-	-
Secretaría de Desarrollo Agropecuario	-	-	-	-	-	-
Secretaría de Obras Públicas	-	-	-	-	-	-
Secretaría de Educación	-	-	-	-	-	-
Secretaría de Salud	-	-	-	-	-	-
Secretaría de Administración	-	-	-	-	-	-
Secretaría de la Contraloría	-	-	-	-	-	-
Secretaría de Turismo y Cultura	-	-	-	-	-	-
Secretaría de Desarrollo Social	-	-	-	-	-	-
Secretaría de Desarrollo Sustentable	-	-	-	-	-	-
Secretaría de Movilidad y Transporte	-	-	-	-	-	-
Comisión Estatal de Seguridad Pública	-	-	-	-	-	-
Consejería Jurídica	-	-	-	-	-	-
Gastos Institucionales	-	-	-	-	-	-
Total del Gasto	-	-	-	-	-	-

Fideicomiso Lago de Tequesquitengo
Estado Analítico del Ejercicio del Presupuesto de Egresos
Clasificación Administrativa
Del 1 de enero al 31 de marzo de 2024

Concepto	Egresos					Subejercicio
	Aprobado	Ampliaciones/ (Reducciones)	Modificado	Devengado	Pagado	
	1	2	3 = (1 + 2)	4	5	
Poder Ejecutivo	-	-	-	-	-	-
Poder Legislativo	-	-	-	-	-	-
Poder Judicial	-	-	-	-	-	-
Organismos Autónomos	-	-	-	-	-	-
Poder Ejecutivo de los Municipios	-	-	-	-	-	-
Total del Gasto	-	-	-	-	-	-

Sector Paraestatal del Gobierno del Estado de Morelos
Estado Analítico del Ejercicio del Presupuesto de Egresos
Clasificación Administrativa
Del 1 de enero al 31 de marzo de 2024

Concepto	Egresos					Subejercicio
	Aprobado	Ampliaciones/ (Reducciones)	Modificado	Devengado	Pagado	
	1	2	3 = (1 + 2)	4	5	
Entidades Paraestatales y Fideicomisos No Empresariales y No Financieros	37,207,325	-	37,207,325	9,272,006	7,171,162	27,935,319
Instituciones Públicas de la Seguridad Social	-	-	-	-	-	-
Entidades Paraestatales Empresariales No Financieras con Participación Estatal Mayoritaria	-	-	-	-	-	-
Fideicomisos Empresariales No Financieros con Participación Estatal Mayoritaria	-	-	-	-	-	-
Entidades Paraestatales Empresariales Financieras Monetarias con Participación Estatal Mayoritaria	-	-	-	-	-	-
Entidades Paraestatales Empresariales Financieras No Monetarias con Participación Estatal Mayoritaria	-	-	-	-	-	-
Fideicomisos Financieros Públicos con Participación Estatal Mayoritaria	-	-	-	-	-	-
Total del Gasto	37,207,325	-	37,207,325	9,272,006	7,171,162	27,935,319



Primer Informe de Cuenta Pública
Fideicomiso Lago de Tequesquitengo
Estado Analítico del Ejercicio del Presupuesto de Egresos Detallado - LDF
Clasificación Administrativa
Del 1 de enero al 31 de marzo de 2024
(Cifras en Pesos)

Concepto	Egresos					Subejercicio
	Aprobado	Ampliaciones/ (Reducciones)	Modificado	Devengado	Pagado	
Gasto No Etiquetado	37,207,325	-	37,207,325	9,272,006	7,171,162	27,935,319
Jefatura de la Oficina de la Gobernatura del Estado	-	-	-	-	-	-
Secretaría de Gobierno	-	-	-	-	-	-
Secretaría de Hacienda	-	-	-	-	-	-
Secretaría de Desarrollo Económico y del Trabajo	-	-	-	-	-	-
Secretaría de Desarrollo Agropecuario	-	-	-	-	-	-
Secretaría de Obras Públicas	-	-	-	-	-	-
Secretaría de Educación	-	-	-	-	-	-
Secretaría de Salud	-	-	-	-	-	-
Secretaría de Administración	-	-	-	-	-	-
Secretaría de la Contraloría	-	-	-	-	-	-
Secretaría de Turismo y Cultura	-	-	-	-	-	-
Secretaría de Desarrollo Social	-	-	-	-	-	-
Secretaría de Desarrollo Sustentable	-	-	-	-	-	-
Secretaría de Movilidad y Transporte	-	-	-	-	-	-
Comisión Estatal de Seguridad Pública	-	-	-	-	-	-
Consejería Jurídica	-	-	-	-	-	-
Gastos Institucionales	-	-	-	-	-	-
Poder Legislativo	-	-	-	-	-	-
Poder Judicial	-	-	-	-	-	-
Organismos Autónomos	-	-	-	-	-	-
Entidades Paraestatales y Fideicomisos No Empresariales y No Financieros	37,207,325	-	37,207,325	9,272,006	7,171,162	27,935,319
Entidades Paraestatales Empresariales No Financieras con Participación Estatal Mayoritaria	-	-	-	-	-	-
Poder Ejecutivo de los Municipios	-	-	-	-	-	-
Gasto Etiquetado	-	-	-	-	-	-
Jefatura de la Oficina de la Gobernatura del Estado	-	-	-	-	-	-
Secretaría de Gobierno	-	-	-	-	-	-
Secretaría de Hacienda	-	-	-	-	-	-
Secretaría de Desarrollo Económico y del Trabajo	-	-	-	-	-	-
Secretaría de Desarrollo Agropecuario	-	-	-	-	-	-
Secretaría de Obras Públicas	-	-	-	-	-	-
Secretaría de Educación	-	-	-	-	-	-
Secretaría de Salud	-	-	-	-	-	-
Secretaría de Administración	-	-	-	-	-	-
Secretaría de la Contraloría	-	-	-	-	-	-
Secretaría de Turismo y Cultura	-	-	-	-	-	-
Secretaría de Desarrollo Social	-	-	-	-	-	-
Secretaría de Desarrollo Sustentable	-	-	-	-	-	-
Secretaría de Movilidad y Transporte	-	-	-	-	-	-
Comisión Estatal de Seguridad Pública	-	-	-	-	-	-
Consejería Jurídica	-	-	-	-	-	-
Gastos Institucionales	-	-	-	-	-	-
Poder Legislativo	-	-	-	-	-	-
Poder Judicial	-	-	-	-	-	-
Organismos Autónomos	-	-	-	-	-	-
Entidades Paraestatales y Fideicomisos No Empresariales y No Financieros	-	-	-	-	-	-
Entidades Paraestatales Empresariales No Financieras con Participación Estatal Mayoritaria	-	-	-	-	-	-
Poder Ejecutivo de los Municipios	-	-	-	-	-	-
Total de Egresos	37,207,325	-	37,207,325	9,272,006	7,171,162	27,935,319



Primer Informe de Cuenta Pública
Fideicomiso Lago de Tequesquintengo
Estado Analítico del Ejercicio del Presupuesto de Egresos
Clasificación Funcional (Finalidad y Función)
Del 1 de enero al 31 de marzo de 2024
(Cifras en Pesos)

Concepto	Egresos					Subejercicio
	Aprobado	Ampliaciones/ (Reducciones)	Modificado	Devengado	Pagado	
	1	2	3 = (1 + 2)	4	5	
Gobierno	-	-	-	-	-	-
Legislación	-	-	-	-	-	-
Justicia	-	-	-	-	-	-
Coordinación de la Política de Gobierno	-	-	-	-	-	-
Relaciones Exteriores	-	-	-	-	-	-
Asuntos Financieros y Hacendarios	-	-	-	-	-	-
Seguridad Nacional	-	-	-	-	-	-
Asuntos de Orden Público y de Seguridad Interior	-	-	-	-	-	-
Otros Servicios Generales	-	-	-	-	-	-
Desarrollo Social	-	-	-	-	-	-
Protección Ambiental	-	-	-	-	-	-
Vivienda y Servicios a la Comunidad	-	-	-	-	-	-
Salud	-	-	-	-	-	-
Recreación, Cultura y Otras Manifestaciones Sociales	-	-	-	-	-	-
Educación	-	-	-	-	-	-
Protección Social	-	-	-	-	-	-
Otros Asuntos Sociales	-	-	-	-	-	-
Desarrollo Económico	37,207,325	-	37,207,325	9,272,006	7,171,162	27,935,319
Asuntos Económicos, Comerciales y Laborales en General	-	-	-	-	-	-
Agropecuaria, Silvicultura, Pesca y Caza	-	-	-	-	-	-
Combustibles y Energía	-	-	-	-	-	-
Minería, Manufacturas y Construcción	-	-	-	-	-	-
Transporte	-	-	-	-	-	-
Comunicaciones	-	-	-	-	-	-
Turismo	37,207,325	-	37,207,325	9,272,006	7,171,162	27,935,319
Ciencia, Tecnología e Innovación	-	-	-	-	-	-
Otras Industrias y Otros Asuntos Económicos	-	-	-	-	-	-
Otras no Clasificadas en Funciones Anteriores	-	-	-	-	-	-
Transacciones de la Deuda Pública / Costo Financiero de la Deuda	-	-	-	-	-	-
Transferencias, Participaciones y Aportaciones entre Diferentes Niveles y Ordenes de Gobierno	-	-	-	-	-	-
Saneamiento del Sistema Financiero	-	-	-	-	-	-
Adeudos de Ejercicios Fiscales Anteriores	-	-	-	-	-	-
Total del Gasto	37,207,325	-	37,207,325	9,272,006	7,171,162	27,935,319



Primer Informe de Cuenta Pública
Fideicomiso Lago de Tequesquitengo
Estado Analítico del Ejercicio del Presupuesto de Egresos Detallado - LDF
Clasificación Funcional (Finalidad y Función)
Del 1 de enero al 31 de marzo de 2024
(Cifras en Pesos)

Concepto	Egresos					Subejercicio
	Aprobado	Ampliaciones/ (Reducciones)	Modificado	Devengado	Pagado	
Gasto No Etiquetado	37,207,325	-	37,207,325	9,272,006	7,171,162	27,935,319
<i>Gobierno</i>	-	-	-	-	-	-
Legislación	-	-	-	-	-	-
Justicia	-	-	-	-	-	-
Coordinación de la Política de Gobierno	-	-	-	-	-	-
Relaciones Exteriores	-	-	-	-	-	-
Asuntos Financieros y Hacendarios	-	-	-	-	-	-
Seguridad Nacional	-	-	-	-	-	-
Asuntos de Orden Público y de Seguridad Interior	-	-	-	-	-	-
Otros Servicios Generales	-	-	-	-	-	-
<i>Desarrollo Social</i>	-	-	-	-	-	-
Protección Ambiental	-	-	-	-	-	-
Vivienda y Servicios a la Comunidad	-	-	-	-	-	-
Salud	-	-	-	-	-	-
Recreación, Cultura y Otras Manifestaciones Sociales	-	-	-	-	-	-
Educación	-	-	-	-	-	-
Protección Social	-	-	-	-	-	-
Otros Asuntos Sociales	-	-	-	-	-	-
<i>Desarrollo Económico</i>	37,207,325	-	37,207,325	9,272,006	7,171,162	27,935,319
Asuntos Económicos, Comerciales y Laborales en Gral.	-	-	-	-	-	-
Agropecuaria, Silvicultura, Pesca y Caza	-	-	-	-	-	-
Combustibles y Energía	-	-	-	-	-	-
Minería, Manufacturas y Construcción	-	-	-	-	-	-
Transporte	-	-	-	-	-	-
Comunicaciones	-	-	-	-	-	-
Turismo	37,207,325	-	37,207,325	9,272,006	7,171,162	27,935,319
Ciencia, Tecnología e Innovación	-	-	-	-	-	-
Otras Industrias y Otros Asuntos Económicos	-	-	-	-	-	-
<i>Otras no Clasificadas en Funciones Anteriores</i>	-	-	-	-	-	-
Transacciones de la Deuda Pública / Costo Financiero de la Deuda	-	-	-	-	-	-
Transferencias, Participaciones y Aportaciones entre Diferentes Niveles y Ordenes de Gobierno	-	-	-	-	-	-
Saneamiento del Sistema Financiero	-	-	-	-	-	-
Adeudos de Ejercicios Fiscales Anteriores	-	-	-	-	-	-
Gasto Etiquetado	-	-	-	-	-	-
<i>Gobierno</i>	-	-	-	-	-	-
Legislación	-	-	-	-	-	-
Justicia	-	-	-	-	-	-
Coordinación de la Política de Gobierno	-	-	-	-	-	-
Relaciones Exteriores	-	-	-	-	-	-
Asuntos Financieros y Hacendarios	-	-	-	-	-	-
Seguridad Nacional	-	-	-	-	-	-
Asuntos de Orden Público y de Seguridad Interior	-	-	-	-	-	-
Otros Servicios Generales	-	-	-	-	-	-
<i>Desarrollo Social</i>	-	-	-	-	-	-
Protección Ambiental	-	-	-	-	-	-
Vivienda y Servicios a la Comunidad	-	-	-	-	-	-
Salud	-	-	-	-	-	-
Recreación, Cultura y Otras Manifestaciones Sociales	-	-	-	-	-	-
Educación	-	-	-	-	-	-
Protección Social	-	-	-	-	-	-
Otros Asuntos Sociales	-	-	-	-	-	-
<i>Desarrollo Económico</i>	-	-	-	-	-	-
Asuntos Económicos, Comerciales y Laborales en Gral.	-	-	-	-	-	-
Agropecuaria, Silvicultura, Pesca y Caza	-	-	-	-	-	-
Combustibles y Energía	-	-	-	-	-	-
Minería, Manufacturas y Construcción	-	-	-	-	-	-
Transporte	-	-	-	-	-	-
Comunicaciones	-	-	-	-	-	-
Turismo	-	-	-	-	-	-
Ciencia, Tecnología e Innovación	-	-	-	-	-	-
Otras Industrias y Otros Asuntos Económicos	-	-	-	-	-	-
<i>Otras no Clasificadas en Funciones Anteriores</i>	-	-	-	-	-	-
Transacciones de la Deuda Pública / Costo Financiero de la Deuda	-	-	-	-	-	-
Transferencias, Participaciones y Aportaciones entre Diferentes Niveles y Ordenes de Gobierno	-	-	-	-	-	-
Saneamiento del Sistema Financiero	-	-	-	-	-	-
Adeudos de Ejercicios Fiscales Anteriores	-	-	-	-	-	-
Total del Egresos	37,207,325	-	37,207,325	9,272,006	7,171,162	27,935,319



Primer Informe de Cuenta Pública
Fideicomiso Lago de Tequesquitengo
Estado Analítico del Ejercicio del Presupuesto de Egresos Detallado - LDF
Clasificación de Servicios Personales por Categoría
Del 1 de enero al 31 de marzo de 2024
 (Cifras en Pesos)

Concepto	Egresos					Subejercicio
	Aprobado	Ampliaciones/ (Reducciones)	Modificado	Devengado	Pagado	
Gasto No Etiquetado	22,228,879	-	22,228,879	5,205,026	3,249,159	17,023,853
<i>Personal Administrativo y de Servicio Público</i>	<i>22,228,879</i>	-	<i>22,228,879</i>	<i>5,205,026</i>	<i>3,249,159</i>	<i>17,023,853</i>
<i>Magisterio</i>	-	-	-	-	-	-
<i>Servicios de Salud</i>	-	-	-	-	-	-
<i>Personal Administrativo</i>	-	-	-	-	-	-
<i>Personal Médico, Paramédico y afín</i>	-	-	-	-	-	-
<i>Seguridad Pública</i>	-	-	-	-	-	-
<i>Gastos Asociados a la Implementación de Nuevas Leyes Fed. o Reformas a las Mismas</i>	-	-	-	-	-	-
<i>Nombre del Programa o Ley 1</i>	-	-	-	-	-	-
<i>Nombre del Programa o Ley 2</i>	-	-	-	-	-	-
<i>Sentencias Laborales Definitivas</i>	-	-	-	-	-	-
Gasto Etiquetado	-	-	-	-	-	-
<i>Personal Administrativo y de Servicio Público</i>	-	-	-	-	-	-
<i>Magisterio</i>	-	-	-	-	-	-
<i>Servicios de Salud</i>	-	-	-	-	-	-
<i>Personal Administrativo</i>	-	-	-	-	-	-
<i>Personal Médico, Paramédico y afín</i>	-	-	-	-	-	-
<i>Seguridad Pública</i>	-	-	-	-	-	-
<i>Gastos Asociados a la Implementación de Nuevas Leyes Fed. o Reformas a las Mismas</i>	-	-	-	-	-	-
<i>Nombre del Programa o Ley 1</i>	-	-	-	-	-	-
<i>Nombre del Programa o Ley 2</i>	-	-	-	-	-	-
<i>Sentencias Laborales Definitivas</i>	-	-	-	-	-	-
Total del Gasto en Servicios Personales	22,228,879	-	22,228,879	5,205,026	3,249,159	17,023,853



Primer Informe de Cuenta Pública
Fideicomiso Lago de Tequesquite
Estado Analítico del Ejercicio del Presupuesto de Egresos
Clasificación Económica (por Tipo de Gasto)
Del 1 de enero al 31 de marzo de 2024
(Cifras en Pesos)

Concepto	Egresos						Subejercicio
	Aprobado	Ampliaciones/ (Reducciones)	Modificado	Devengado	Pagado		
	1	2	3 = (1 + 2)	4	5	6 = (3 - 4)	
Gasto Corriente	35,588,393	-	35,588,393	9,116,006	7,015,162		26,472,387
Gasto de Capital	1,618,932	-	1,618,932	156,000	156,000		1,462,932
Amortización de la Deuda y Disminución de Pasivos	-	-	-	-	-		-
Pensiones y Jubilaciones	-	-	-	-	-		-
Participaciones	-	-	-	-	-		-
Total del Gasto	37,207,325	-	37,207,325	9,272,006	7,171,162		27,935,319



FIDEICOMISO LAGO DE TEQUESQUITENGO

FLUJO DE FONDOS QUE RESUME TODAS LAS OPERACIONES
DEL 01 DE ENERO AL 31 DE MARZO DE 2024

INGRESOS Y OTROS BENEFICIOS		
PRODUCTOS	1,459	
APROVECHAMIENTOS	0	
INGRESOS POR VENTA DE BIENES Y PRESTACIÓN DE SERVICIOS	8,732,252	
TOTAL INGRESOS Y OTROS BENEFICIOS		<u>8,733,711</u>
		8,733,711
GASTOS Y OTRAS PERDIDAS		
SERVICIOS PERSONALES	5,205,025	
MATERIALES Y SUMINISTROS	464,027	
SERVICIOS GENERALES	2,664,022	
AYUDAS SOCIALES	782,931	
ESTIMACIONES, DEPRECIACIONES, DETERIOROS, OBSOLESCENCIA Y AMORTIZACIONES	118,087	
OTROS GASTOS	628,420	
INVERSIÓN PÚBLICA NO CAPITALIZABLE	156,000	
		10,018,512
DISPONIBILIDAD AL 31 DE MARZO DE 2024		<u>-1,284,801</u>
INTEGRACIÓN DE DISPONIBILIDAD AL 31 DE MARZO DE 2024		
CUENTAS DE BALANCE DEUDORA		
BANCOS/TESORERÍA	-1,393,919	
INVERSIONES TEMPORALES (HASTA 3 MESES)	1,194	
CUENTAS POR COBRAR A CORTO PLAZO	25,766,984	
DEUDORES DIVERSOS POR COBRAR A CORTO PLAZO	551,317	
OTROS DERECHOS A RECIBIR EFECTIVO O EQUIVALENTES A CORTO PLAZO	30,976	
ANTICIPO A PROVEEDORES POR ADQUISICIÓN DE BIENES Y PRESTACIÓN DE SERVICIOS A	19,732,249	
OTROS DERECHOS A RECIBIR BIENES O SERVICIOS A CORTO PLAZO	36,797	
TERRENOS	509,012,991	
MOBILIARIO Y EQUIPO DE ADMINISTRACIÓN	2,294,576	
MOBILIARIO Y EQUIPO EDUCACIONAL Y RECREATIVO	22,440	
VEHÍCULOS Y EQUIPO DE TRANSPORTE	1,833,686	
MAQUINARIA, OTROS EQUIPOS Y HERRAMIENTAS	88,934	
SOFTWARE	867,520	
		558,845,745
CUENTAS DE BALANCE ACREADORAS		
DEPRECIACIÓN ACUMULADA DE BIENES MUEBLES	2,888,439	
SERVICIOS PERSONALES POR PAGAR A CORTO PLAZO	189,421	
PROVEEDORES POR PAGAR A CORTO PLAZO	13,132	
RETENCIONES Y CONTRIBUCIONES POR PAGAR A CORTO PLAZO	791,068	
OTRAS CUENTAS POR PAGAR A CORTO PLAZO	802,659	
OTROS DOCUMENTOS POR PAGAR A CORTO PLAZO	5,890,363	
OTRAS PROVISIONES A CORTO PLAZO	1,083,612	
PROVISIÓN PARA DEMANDAS Y JUICIOS A LARGO PLAZO	2,209,995	
APORTACIONES	539,853,098	
RESULTADOS DE EJERCICIOS ANTERIORES	6,789,456	
CAMBIOS POR ERRORES CONTABLES	-380,697	
		560,130,547
		<u>-1,284,801</u>



Información Programática

PRIMER INFORME DE CUENTA PÚBLICA
FIDEICOMISO LAGO DE TEQUESQUITENGO
ENERO - MARZO

2024



Primer Informe de Cuenta Pública
Fideicomiso Lago de Tequesquitengo
Gasto por Categoría Programática
Del 1 de enero al 31 de marzo de 2024
(Cifras en Pesos)

Concepto	Egresos					Subejercicio
	Aprobado	Ampliaciones/ (Reducciones)	Modificado	Devengado	Pagado	
	1	2	3 = (1 + 2)	4	5	
Programas						
Subsidios: Sector Social y Privado o Ent. Federativas y Municipios						
Sujetos a Reglas de Operación	-	-	-	-	-	-
Otros Subsidios	-	-	-	-	-	-
Desempeño de las Funciones	37,207,325	-	37,207,325	9,272,006	7,171,162	27,935,319
Prestación de Servicios Públicos	-	-	-	-	-	-
Provisión de Bienes Públicos	-	-	-	-	-	-
Planeación, Seguimiento y Evaluación de Políticas Públicas	-	-	-	-	-	-
Promoción y Fomento	37,207,325	-	37,207,325	9,272,006	7,171,162	27,935,319
Regulación y Supervisión	-	-	-	-	-	-
Funciones de las Fuerzas Armadas (Únicamente Gobierno Federal)	-	-	-	-	-	-
Específicos	-	-	-	-	-	-
Proyectos de Inversión	-	-	-	-	-	-
Administrativos y de Apoyo						
Apoyo al Proceso Presupuestario y para Mejorar la Eficiencia Institucional	-	-	-	-	-	-
Apoyo a la Función Pública y al Mejoramiento de la Gestión	-	-	-	-	-	-
Operaciones Ajenas	-	-	-	-	-	-
Compromisos						
Obligaciones de Cumplimiento de Resolución Jurisdiccional	-	-	-	-	-	-
Desastres Naturales	-	-	-	-	-	-
Obligaciones						
Pensiones y Jubilaciones	-	-	-	-	-	-
Aportaciones a la Seguridad Social	-	-	-	-	-	-
Aportaciones a Fondos de Estabilización	-	-	-	-	-	-
Aportaciones a Fondos de Inversión y Reestructura de Pensiones	-	-	-	-	-	-
Programas de Gasto Federalizado (Gobierno Federal)						
Gasto Federalizado	-	-	-	-	-	-
Participaciones a Entidades Federativas y Municipios						
Costo financiero, deuda o apoyos a deudores y ahorradores de la banca	-	-	-	-	-	-
Adeudos de ejercicios fiscales anteriores						
Total del Gasto	37,207,325	-	37,207,325	9,272,006	7,171,162	27,935,319



Primer Informe de Cuenta Pública
 Fideicomiso Lago de Tequesquitengo
 Indicadores de Postura Fiscal
 Del 1 de enero al 31 de marzo de 2024
 (Cifras en Pesos)

Concepto	Estimado/Aprobado	Devengado	Recaudado/Pagado
I. Ingresos Presupuestarios	37,207,325	8,733,711	8,733,711
1. Ingresos del Gobierno de la Entidad Federativa	-	-	-
2. Ingresos del Sector Paraestatal	37,207,325	8,733,711	8,733,711
II. Egresos Presupuestarios	37,207,325	9,272,006	7,171,162
3. Egresos del Gobierno de la Entidad Federativa	-	-	-
4. Egresos del Sector Paraestatal	37,207,325	9,272,006	7,171,162
III. Balance Presupuestario (Superávit o Déficit) (III= I - II)	-	(538,295)	1,562,549

Concepto	Estimado/Aprobado	Devengado	Recaudado/Pagado
III. Balance presupuestario (Superávit o Déficit)	-	(538,295)	1,562,549
IV. Intereses, Comisiones y Gastos de la Deuda	-	-	-
V. Balance Primario (Superávit o Déficit) (V= III + IV)	-	(538,295)	1,562,549

Concepto	Estimado/Aprobado	Devengado	Recaudado/Pagado
A. Financiamiento	-	-	-
B. Amortización de la deuda	-	-	-
C. Financiamiento Neto	-	-	-



FIDEICOMISO LAGO DE TEQUESQUITENGO

**“2024, Año de Felipe Carrillo Puerto, Benemérito del proletariado,
Revolucionario y Defensor del Mayab”**

Cuernavaca, Morelos a 31 de marzo de 2024.

PROGRAMAS Y PROYECTOS DE INVERSIÓN

Se informa que este Fideicomiso Lago de Tequesquitengo, al 31 de marzo de 2024, no cuenta con programas y proyectos de inversión.

INDICADORES DE RESULTADOS

Ficha técnica del indicador							
Dependencia		Secretaría de Desarrollo Sustentable					
Responsable del indicador:		Fideicomiso Lago de Tequesquitengo					
Clave del objetivo del Plan Estatal de Desarrollo:		5.1 Objetivo estratégico Promover la planeación, gestión, financiamiento y regulación integral del medio ambiente y de los asentamientos humanos, para la prevención y solución de la problemática ambiental urbana en el territorio, que contribuya al desarrollo sustentable. 2.9 Objetivo estratégico Brindar certeza y seguridad jurídica a los derechos de la propiedad de la ciudadanía.		Clave del objetivo del programa:		11. Lograr que las ciudades y los asentamientos humanos sean inclusivos, seguros, resilientes y sostenibles. 9. Construir infraestructuras resilientes, promover la industrialización inclusiva y sostenible y fomentar la innovación.	
Datos del indicador							
Nombre del indicador:		Porcentaje de lotes regularizados con título de propiedad			Identificación del indicador:		PI-SDsu-DGFLT-1-1
Dimensión a medir:		Eficacia			Definición:		Porcentaje de regularizaciones con título de propiedad con respecto a las solicitudes realizadas
Método de cálculo:		(Numero de regularizaciones con título de propiedad / solicitudes de regularización)X 100			Unidad de medida:		Porcentaje
Desagregación geográfica		Estatal			Frecuencia de medición:		Anual
Características del indicador							
Claro	Relevante	Económico	Medible		Adecuado	Aporte marginal	
si	si	si	si		si	si	
Determinación de metas							
Línea base			Meta				
Valor	Año	Período	Valor	Año	Período		
				2024	enero - diciembre		
Comportamiento del indicador hacia la meta			Parámetros de semaforización				
Factibilidad		Si	Verde	Amarillo		Rojo	
			Cumplimiento de metas del 70% al 100% o defases menores o iguales al 10%	Cumplimientos de metas del 70% al 84% o defases por arriba del 100% y menores al 15%		Cumplimientos de metas menores a 70% o defases por arriba del 25%	
Programación de la meta por año							
Año	2019	2020	2021	2022	2023	2024	Observaciones
Avance							El indicador se implementa a partir del ejercicio 2023
Metadatos							
Variable 1							
Nombre:		Numero de regularizaciones con título de propiedad					
Descripción de la variable:		Cantidad de ventas con título de propiedad en el periodo					
Unidad de medida:		Solicitudes de regularización					
Fuente de información:		Registro de expedientes					
Frecuencia:		Trimestral					
Desagregación geográfica:		Municipios de Jojutla, Puente de Ixtla y Xoxocotla					
Método de recopilación de datos:		Consulta de registros de expediente					
Fecha de disponibilidad de la información:		Trimestral					
Dirección URL del dato:		No aplica					
Variable 2							
Nombre:		Numero de solicitudes de regularización					
Descripción de la variable:		Cantidad de solicitudes					
Unidad de medida:		Solicitudes de regularización					
Fuente de información:		Registro de solicitudes y expedientes					
Frecuencia:		Trimestral					
Desagregación geográfica:		Municipios de Jojutla, Puente de Ixtla y Xoxocotla					
Método de recopilación de datos:		Consulta de actad de subcomite de regularización y registro de solicitudes de regularización					
Fecha de disponibilidad de la información:		Trimestral					
Dirección URL del dato:		No aplica					



Anexos

PRIMER INFORME DE CUENTA PÚBLICA |
FIDEICOMISO LAGO DE TEQUESQUITENGO | 2024
ENERO - MARZO |




FIDEICOMISO LAGO DE TEQUESQUITENGO

**“2024, Año de Felipe Carrillo Puerto, Benemérito del proletariado,
Revolucionario y Defensor del Mayab”**

Cuernavaca, Morelos a 31 de marzo de 2024.

RELACIÓN DE ESQUEMAS BURSÁTILES Y DE COBERTURAS FINANCIERAS

Se informa que este Fideicomiso Lago de Tequesquitengo, al 31 de marzo de 2024, no cuenta esquemas bursátiles y de coberturas financieras; toda vez que opera con ingresos propios.



MORELOS

Fideicomiso Museo Morelense de Arte Contemporáneo

PRIMER INFORME DE CUENTA PÚBLICA
ENTIDADES PARAESTATALES
ENERO - MARZO

2024

MMAC

Introducción

PRIMER INFORME DE CUENTA PÚBLICA
FIDEICOMISO MUSEO MORELENSE DE ARTE
CONTEMPORÁNEO JUAN SORIANO
ENERO - MARZO | **2024**

MMAC

FIDEICOMISO MUSEO MORELENSE DE ARTE CONTEMPORÁNEO

PROCESO DE IMPLEMENTACIÓN DE LA ARMONIZACIÓN CONTABLE

EL SISTEMA DE CONTABILIDAD GUBERNAMENTAL (SCG) SE FUNDAMENTA EN EL ARTÍCULO 73, FRACCIÓN XXVIII DE LA CONSTITUCIÓN POLÍTICA DE LOS ESTADOS UNIDOS MEXICANOS QUE, DENTRO DE LAS FACULTADES DEL CONGRESO, ESTABLECE LAS DE "EXPEDIR LEYES EN MATERIA DE CONTABILIDAD GUBERNAMENTAL QUE REGIRÁN LA CONTABILIDAD PÚBLICA Y LA PRESENTACIÓN HOMOGÉNEA DE INFORMACIÓN FINANCIERA, DE INGRESOS Y EGRESOS, ASÍ COMO PATRIMONIAL CON EL FIN DE GARANTIZAR SU ARMONIZACIÓN A NIVEL NACIONAL".

EN DICHO MARCO, EL CONGRESO DE LA UNIÓN APROBÓ LA LEY GENERAL DE CONTABILIDAD GUBERNAMENTAL (LEY DE CONTABILIDAD) QUE RIGE EN LA MATERIA A LOS TRES ÓRDENES DE GOBIERNO Y CREA EL CONSEJO NACIONAL DE ARMONIZACIÓN CONTABLE (CONAC).

EL ARTÍCULO 1 DE LA LEY DE CONTABILIDAD ESTABLECE QUE ÉSTA "ES DE OBSERVANCIA OBLIGATORIA PARA LOS PODERES EJECUTIVO, LEGISLATIVO Y JUDICIAL DE LA FEDERACIÓN, LOS ESTADOS Y EL DISTRITO FEDERAL; LOS AYUNTAMIENTOS DE LOS MUNICIPIOS; LOS ÓRGANOS POLÍTICO-ADMINISTRATIVOS DE LAS DEMARCACIONES TERRITORIALES DEL DISTRITO FEDERAL; LAS ENTIDADES DE LA ADMINISTRACIÓN PÚBLICA PARAESTATAL, YA SEAN FEDERALES, ESTATALES O MUNICIPALES Y LOS ÓRGANOS AUTÓNOMOS FEDERALES Y ESTATALES."

MMAC

Información Contable

PRIMER INFORME DE CUENTA PÚBLICA
FIDEICOMISO MUSEO MORELENSE DE ARTE
CONTEMPORÁNEO JUAN SORIANO | **2024**
ENERO - MARZO

Concepto		2024	2023	Concepto		2024	2023
INGRESOS Y OTROS BENEFICIOS							
<i>Ingresos de Gestión</i>							
Impuestos		4,315	7,814	GASTOS Y OTRAS PÉRDIDAS			
Cuotas y Aportaciones de Seguridad Social		-	-	<i>Gastos de Funcionamiento</i>			
Contribuciones de Mejoras		-	-	Servicios Personales			
Derechos		-	-	Materiales y Suministros			
Productos		-	-	Servicios Generales			
Aprovechamientos		-	-	<i>Transferencias, Asignaciones, Subsidios y Otras Ayudas</i>			
Ingresos por Venta de Bienes y Prestación de Servicios		4,315	7,814	Transferencias Internas y Asignaciones al Sector Público			
				Transferencias al Resto del Sector Público			
				Subsidios y Subvenciones			
				Ayudas Sociales			
				Pensiones y Jubilaciones			
				Transferencias a Fideicomisos, Mandatos y Contratos Análogos			
				Transferencias a la Seguridad Social			
				Donativos			
				Transferencias al Exterior			
				<i>Participaciones y Aportaciones</i>			
				Participaciones			
				Aportaciones			
				Convenios			
				<i>Intereses, Comisiones y Otros Gastos de la Deuda Pública</i>			
				Intereses de la Deuda Pública			
				Comisiones de la Deuda Pública			
				Gastos de la Deuda Pública			
				Costo por Coberturas			
				Apoyos Financieros			
				<i>Otros Gastos y Pérdidas Extraordinarias</i>			
				Estimaciones, Depreciaciones, Deterioros, Obsolescencia y Amortizaciones			
				Provisiones			
				Disminución de Inventarios			
				Otros Gastos			
				<i>Inversión Pública</i>			
				Inversión Pública no Capitalizable			
				Total de Gastos y Otras Pérdidas			
				Resultados del Ejercicio (Ahorro/Desahorro)			
				Total de Ingresos y Otros Beneficios		3,576,707	89,836
				Otros Gastos y Pérdidas Extraordinarias		115,702	117,010
				Amortizaciones, Depreciaciones, Deterioros, Obsolescencia y Provisiones		115,702	117,010
				Disminución de Inventarios		-	-
				Otros Gastos		-	-
				<i>Inversión Pública</i>		-	-
				Inversión Pública no Capitalizable		-	-
				Total de Gastos y Otras Pérdidas		3,274,248	2,726,591
				Resultados del Ejercicio (Ahorro/Desahorro)		302,459	(2,636,755)

Bajo protesta de decir verdad declaramos que los Estados Financieros y sus notas, son razonablemente correctos y son responsabilidad del emisor.



MUSEO MORELENSE
TEMPORÁNEO
JUAN SORIANO

Primer Informe de Cuenta Pública
FIDEICOMISO MUSEO MORELENSE DE ARTE CONTEMPORÁNEO JUAN SORIANO
Estado de Situación Financiera
Al 31 de marzo de 2023 y 2024
(Cifras en Pesos)

CONCEPTO	2024	Año	2023	CONCEPTO	2024	Año	2023
ACTIVO				PASIVO			
Activo Circulante				Activo Circulante			
Efectivo y Equivalentes	479,640		1,537,110	Cuentas por Pagar a Corto Plazo	211,803		3,774,784
Derechos a Recibir Efectivo o Equivalentes	4,576,753		1,047,156	Documentos por Pagar a Corto Plazo	-		-
Derechos a Recibir Bienes o Servicios	-		-	Porción a Corto Plazo de la Deuda Pública a Largo Plazo	-		-
Inventarios	-		-	Títulos y Valores a Corto Plazo	-		-
Almacenes	-		-	Pasivos Diferidos a Corto Plazo	-		-
Estimación por Pérdida o Deterioro de Activos Circulantes	-		-	Fondos y Bienes de Terceros en Garantía y/o Administración a Corto Plazo	-		-
Otros Activos Circulantes	-		-	Provisiones a Corto Plazo	-		-
Total de Activos Circulantes	5,056,393		2,584,266	Otros Pasivos a Corto Plazo	-		-
Activo No Circulante				Total de Pasivos Circulantes	211,803		3,774,784
Inversiones Financieras a Largo Plazo	-		-	Activo No Circulante			
Derechos a Recibir Efectivo o Equivalentes a Largo Plazo	-		-	Cuentas por Pagar a Largo Plazo	-		-
Bienes Inmuebles, Infraestructura y Construcciones en Proceso	-		-	Documentos por Pagar a Largo Plazo	-		-
Bienes Muebles	6,154,874		6,125,812	Deuda Pública a Largo Plazo	-		-
Activos Intangibles	169,475		169,475	Pasivos Diferidos a Largo Plazo	-		-
Depreciación, Deterioro y Amortización Acumulada de Bienes	(4,353,227)		(3,883,563)	Fondos y Bienes de Terceros en Garantía y/o en Administración a Largo Plazo	-		-
Activos Diferidos	-		-	Provisiones a Largo Plazo	-		-
Estimación por Pérdida o Deterioro de Activos no Circulantes	-		-	Total de Pasivos No Circulantes	211,803		3,774,784
Otros Activos no Circulantes	-		-	Total del Pasivo	423,606		7,549,568
Total de Activos No Circulantes	1,971,122		2,411,724	HACIENDA PÚBLICA / PATRIMONIO			
Total del Activo	7,027,515		4,995,990	Hacienda Pública / Patrimonio Contribuido	17,845		15,447
				Aportaciones	-		-
				Donaciones de Capital	17,845		15,447
				Actualización de la Hacienda Pública / Patrimonio	-		-
				Hacienda Pública / Patrimonio Generado	6,797,867		1,205,759
				Resultados del Ejercicio (Ahorro / Desahorro)	302,459		(2,636,755)
				Resultados de Ejercicios Anteriores	3,083,710		4,256,934
				Revalúos	-		-
				Reservas	-		-
				Rectificaciones de Resultados de Ejercicios Anteriores	3,411,698		(414,420)
				Exceso o Insuficiencia en la Actualización de la Hacienda Pública / Patrimonio	-		-
				Resultado por Posición Monetaria	-		-
				Resultado por Tenencia de Activos no Monetarios	-		-
				Total Hacienda Pública / Patrimonio	6,815,712		1,221,206
				Total del Pasivo y Hacienda Pública / Patrimonio	7,027,515		4,995,990

Bajo protesta de decir verdad declaramos que los Estados Financieros y sus notas, son razonablemente correctos y son responsabilidad del emisor.

CONCEPTO	31 de marzo 2024	31 de diciembre 2023	CONCEPTO	31 de marzo 2024	31 de diciembre 2023
ACTIVO			PASIVO		
Activo Circulante			Activo Circulante		
Efectivo y Equivalentes	479,640	3,684,734	Cuentas por Pagar a Corto Plazo	211,803	309,098
Efectivo	-	-	Servicios Personales por Pagar a Corto Plazo	88,662	-
Bancos/Tesorería	357,841	3,684,734	Proveedores por Pagar a Corto Plazo	11,139	-
Bancos/Dependencias y Otros	-	-	Contratistas por Obras Publicas por Pagar a Corto Plazo	-	-
Inversiones Temporales (Hasta 3 meses)	121,799	-	Participaciones y Aportaciones por Pagar a Corto Plazo	-	-
Fondos con Afectación Especifica	-	-	Transferencias Otorgadas por Pagar a Corto Plazo	-	-
Depósitos de Fondos de Terceros en Garantía y/o Admón.	-	-	Int., Comisiones y Otros Gastos de la Deuda Púb., por Pagar a Corto Plazo	-	-
Otros Efectivos y Equivalentes	-	-	Retenciones y Contribuciones por Pagar a Corto Plazo	112,002	309,098
			Devoluciones de la Ley de Ingresos por Pagar a Corto Plazo	-	-
Derechos a Recibir Efectivo o Equivalentes	4,576,753	1,050,794	Otras Cuentas por Pagar a Corto Plazo	-	-
Inversiones Financieras de Corto Plazo	-	-	Documentos por Pagar a Corto Plazo	-	-
Cuentas por Cobrar a Corto Plazo	4,570,959	1,050,000	Documentos Comerciales por Pagar a Corto Plazo	-	-
Deudores Diversos por Cobrar a Corto Plazo	794	794	Documentos con Contratistas por Obras Púb. por Pagar a Corto Plazo	-	-
Ingresos por Recuperar a Corto Plazo	-	-	Otros Documentos por Pagar a Corto Plazo	-	-
Deudores por Anticipos de la Tesorería a Corto Plazo	5,000	-	Porción a Corto Plazo de la Deuda Pública a Largo Plazo	-	-
Préstamos Otorgados a Corto Plazo	-	-	Porción a Corto Plazo de la Deuda Pública	-	-
Otros Derechos a Recibir Efectivo o Equiv. a Corto Plazo	-	-	Porción a Corto Plazo de Arrendamiento Financiero	-	-
Derechos a Recibir Bienes o Servicios	-	-	Títulos y Valores a Corto Plazo	-	-
Ant. a Proveedores por Adq. de Bienes y Prest. de Serv. a Corto Plazo	-	-	Pasivos Diferidos a Corto Plazo	-	-
Ant. a Proveedores por Adq. de Bienes Inm. y Muebles a Corto Plazo	-	-	Ingresos Cobrados por Adelantado a Corto Plazo	-	-
Ant. a Proveedores por Adq. de Bienes Intangibles a Corto Plazo	-	-	Intereses Cobrados por Adelantado a Corto Plazo	-	-
Anticipo a Contratistas por Obras Publicas a Corto Plazo	-	-	Otros Pasivos Diferidos a Corto Plazo	-	-
Otros Derechos a Recibir Bienes o Servicios a Corto Plazo	-	-	Fondos y Bienes de Terceros en Garantía y/o Admón. a C. P.	-	-
Inventarios	-	-	Fondos en Garantía a Corto Plazo	-	-
Inventario de Mercancías para Venta	-	-	Fondos en Administración a Corto Plazo	-	-
Inventario de Mercancías Terminadas	-	-	Fondos Contingentes a Corto Plazo	-	-
Inventario de Mercancías en Proceso de Elaboración	-	-	Fondos de Fideicomisos, Mandatos y Contratos Análogos a Corto Plazo	-	-
Bienes en Tránsito	-	-	Otros Fondos de Terceros en Garantía y/o Administración a Corto Plazo	-	-
Almacenes	-	-	Valores y Bienes en Garantía a Corto Plazo	-	-
Estimación por Pérdida o Deterioro de Activos Circulantes	-	-	Provisiones a Corto Plazo	-	-
Est. para Ctas. Incobrables por Derechos a Recibir Efectivo o Equiv.	-	-	Provisión para Demandas y Juicios a Corto Plazo	-	-
Estimación por Deterioro de Inventarios	-	-	Provisión para Contingencias a Corto Plazo	-	-
Otros Activos Circulantes	-	-	Otras Provisiones a Corto Plazo	-	-
Valores en Garantía	-	-	Otros Pasivos a Corto Plazo	-	-
Bienes en Garantía (excluye depósitos de fondos)	-	-	Ingresos por Clasificar	-	-
Bienes Deriv. de Embargos, Decom., Aseguramientos y Dación en Pago	-	-	Recaudación por Participar	-	-
Adquisición con Fondos de Terceros	-	-	Otros Pasivos Circulantes	-	-
Total de Activos Circulantes	5,056,393	4,735,528	Total de Pasivos Circulantes	211,803	309,098

CONCEPTO	31 de marzo 2024	31 de diciembre 2023	CONCEPTO	31 de marzo 2024	31 de diciembre 2023
Activo No Circulante			Pasivo No Circulante		
Inversiones Financieras a Largo Plazo	-	-	Cuentas por Pagar a Largo Plazo	-	-
Derechos a Recibir Efectivo o Equivalentes a Largo Plazo	-	-	Documentos por Pagar a Largo Plazo	-	-
Bienes Inmuebles, Infraestructura y Const. en Proceso	-	-	Deuda Pública a Largo Plazo	-	-
Bienes Muebles	6,154,874	6,154,874	Pasivos Diferidos a Largo Plazo	-	-
Activos Intangibles	169,475	169,475	Fdos. y Bienes de Terceros en Garantía y/o en Admón. a L.P.	-	-
Depreciación, Deterioro y Amortización Acumulada de Bienes	(4,353,227)	(4,237,526)	Provisiones a Largo Plazo	-	-
Activos Diferidos	-	-	Total de Pasivos No Circulantes	-	-
Estimación por Pérdida o Deterioro de Activos no Circulantes	-	-	Total del Pasivo	211,803	309,098
Otros Activos no Circulantes	-	-			
Total de Activos No Circulantes	1,971,122	2,086,823	HACIENDA PÚBLICA / PATRIMONIO		
			Hacienda Pública / Patrimonio Contribuido	17,845	17,845
			Aportaciones	-	-
			Donaciones de Capital	17,845	17,845
			Actualización de la Hacienda Pública / Patrimonio	-	-
			Hacienda Pública / Patrimonio Generado	6,797,867	6,495,408
			Resultados del Ejercicio (Ahorro / Desahorro)	302,459	(1,173,224)
			Resultados de Ejercicios Anteriores	3,083,710	4,256,934
			Revalúos	-	-
			Reservas	-	-
			Rectificaciones de Resultados de Ejercicios Anteriores	3,411,698	3,411,698
			Exceso o Insuficiencia en la Actualización de la Hacienda Pública / Patrimonio	-	-
			Resultado por Posición Monetaria	-	-
			Resultado por Tenencia de Activos no Monetarios	-	-
			Total Hacienda Pública / Patrimonio	6,815,712	6,513,253
			Total del Pasivo y Hacienda Pública / Patrimonio	7,027,515	6,822,351

Bajo protesta de decir verdad declaramos que los Estados Financieros y sus notas, son razonablemente correctos y son responsabilidad del emisor.

Concepto	Origen	Aplicación	Concepto	Origen	Aplicación
ACTIVO	3,320,795	3,525,959	PASIVO	-	97,295
<i>Activo Circulante</i>	3,205,094	3,525,959	<i>Pasivo Circulante</i>	-	97,295
Efectivo y Equivalentes	3,205,094	-	Cuentas por Pagar a Corto Plazo	-	97,295
Derechos a Recibir Efectivo o Equivalentes	-	3,525,959	Documentos por Pagar a Corto Plazo	-	-
Derechos a Recibir Bienes o Servicios	-	-	Porción a Corto Plazo de la Deuda Pública a Largo Plazo	-	-
Inventarios	-	-	Títulos y Valores a Corto Plazo	-	-
Almacenes	-	-	Pasivos Diferidos a Corto Plazo	-	-
Estimación por Pérdida o Deterioro de Activos Circulantes	-	-	Fdos. y Bienes de Terceros en Garantía y/o Admón. a C. P.	-	-
Otros Activos Circulantes	-	-	Provisiones a Corto Plazo	-	-
			Otros Pasivos a Corto Plazo	-	-
<i>Activo No Circulante</i>	115,701	-	<i>Pasivo No Circulante</i>	-	-
Inversiones Financieras a Largo Plazo	-	-			
Derechos a Recibir Efectivo o Equivalentes a Largo Plazo	-	-	Cuentas por Pagar a Largo Plazo	-	-
Bienes Inmuebles, Infraestructura y Constr. en Proceso	-	-	Documentos por Pagar a Largo Plazo	-	-
Bienes Muebles	-	-	Deuda Pública a Largo Plazo	-	-
Activos Intangibles	-	-	Pasivos Diferidos a Largo Plazo	-	-
Depreciación, Deterioro y Amort. Acumulada de Bienes	115,701	-	Fdos. y Bienes de Terceros en Garantía y/o Admón. a L. P.	-	-
Activos Diferidos	-	-	Provisiones a Largo Plazo	-	-
Est. por Pérdida o Deterioro de Activos no Circulantes	-	-		1,475,683	1,173,224
Otros Activos no Circulantes	-	-	HACIENDA PÚBLICA / PATRIMONIO		
			<i>Hacienda Pública / Patrimonio Contribuido</i>	-	-
			Aportaciones	-	-
			Donaciones de Capital	-	-
			Actualización de la Hacienda Pública / Patrimonio	-	-
			<i>Hacienda Pública / Patrimonio Generado</i>	1,475,683	1,173,224
			Resultados del Ejercicio (Ahorro / Desahorro)	1,475,683	-
			Resultados de Ejercicios Anteriores	-	1,173,224
			Revalúos	-	-
			Reservas	-	-
			Rectificaciones de Resultados de Ejercicios Anteriores	-	-
			Exceso o Insuficiencia en la Actualización de la Hacienda Pública / Patrimonio	-	-
			Resultado por Posición Monetaria	-	-
			Resultado por Tenencia de Activos no Monetarios	-	-

Bajo protesta de decir verdad declaramos que los Estados Financieros y sus notas, son razonablemente correctos y son responsabilidad del emisor.

Concepto	Saldo Inicial 1	Cargos del Periodo 2	Abonos del Periodo 3	Saldo Final 4 = (1 + 2 - 3)	Variación del Periodo (4 - 1)
ACTIVO	6,822,351	266,050,356	265,845,192	7,027,515	205,164
<i>Activo Circulante</i>	4,735,528	266,050,356	265,729,491	5,056,393	320,865
Efectivo y Equivalentes	3,684,734	262,515,051	265,720,145	479,640	(3,205,094)
Derechos a Recibir Efectivo o Equivalentes	1,050,794	3,535,305	9,346	4,576,753	3,525,959
Derechos a Recibir Bienes o Servicios	-	-	-	-	-
Inventarios	-	-	-	-	-
Almacenes	-	-	-	-	-
Estimación por Pérdida o Deterioro de Activos Circulantes	-	-	-	-	-
Otros Activos Circulantes	-	-	-	-	-
Activo No Circulante	2,086,823	-	115,701	1,971,122	(115,701)
Inversiones Financieras a Largo Plazo	-	-	-	-	-
Derechos a Recibir Efectivo o Equivalentes a Largo Plazo	-	-	-	-	-
Bienes Inmuebles, Infraestructura y Constr. en Proceso	-	-	-	-	-
Bienes Muebles	6,154,874	-	-	6,154,874	-
Activos Intangibles	169,475	-	-	169,475	-
Depreciación, Deterioro y Amort. Acumulada de Bienes	(4,237,526)	-	115,701	(4,353,227)	(115,701)
Activos Diferidos	-	-	-	-	-
Est. por Pérdida o Deterioro de Activos no Circulantes	-	-	-	-	-
Otros Activos no Circulantes	-	-	-	-	-

Bajo protesta de decir verdad declaramos que los Estados Financieros y sus notas, son razonablemente correctos y son responsabilidad del emisor.

Primer Informe de Cuenta Pública
FIDEICOMISO MUSEO MORELENSE DE ARTE CONTEMPORÁNEO JUAN SORIANO
Estado Analítico de la Deuda y Otros Pasivos
Del 1 de enero al 31 de marzo de 2024
(Cifras en Pesos)

Denominación de las Deudas	Moneda de Contratación	Institución o País Acreedor	Saldo Inicial del Periodo	Saldo Final del Periodo
DEUDA PÚBLICA				
Corto Plazo				
Deuda Interna	Pesos		-	-
Instituciones de Crédito			-	-
Títulos y Valores			-	-
Arrendamientos Financieros			-	-
Deuda Externa	Pesos		-	-
Organismos Financieros Internacionales			-	-
Deuda Bilateral			-	-
Títulos y Valores			-	-
Arrendamientos Financieros			-	-
<i>Subtotal a Corto Plazo</i>			-	-
Largo Plazo				
Deuda Interna	Pesos		-	-
Instituciones de Crédito			-	-
Títulos y Valores			-	-
Arrendamientos Financieros			-	-
Deuda Externa	Pesos		-	-
Organismos Financieros Internacionales			-	-
Deuda Bilateral			-	-
Títulos y Valores			-	-
Arrendamientos Financieros			-	-
<i>Subtotal a Largo Plazo</i>			-	-
Otros Pasivos			309,098	211,803
Total Deuda y Otros Pasivos			309,098	211,803

Bajo protesta de decir verdad declaramos que los Estados Financieros y sus notas, son razonablemente correctos y son responsabilidad del emisor.

Denominación de la Deuda Pública y Otros Pasivos	Saldo al 31 de Diciembre de 2023	Disposiciones del Periodo	Amortizaciones del Periodo	Revaluaciones, Reclasificaciones y Otros Ajustes	Saldo Final del Periodo	Pago de Intereses del Periodo	Pago de Comisiones y demás costos asociados durante el Periodo
Deuda Pública	-	-	-	-	-	-	-
Corto Plazo	-	-	-	-	-	-	-
Instituciones de Crédito	-	-	-	-	-	-	-
Títulos y Valores	-	-	-	-	-	-	-
Arrendamientos Financieros	-	-	-	-	-	-	-
Largo Plazo	-	-	-	-	-	-	-
Instituciones de Crédito	-	-	-	-	-	-	-
Títulos y Valores	-	-	-	-	-	-	-
Arrendamientos Financieros	-	-	-	-	-	-	-
Otros Pasivos	309,098	-	-	-	211,803	-	-
Total de la Deuda Pública y Otros Pasivos	309,098	-	-	-	211,803	-	-
Deuda Contingente¹ (Informativo)							
Deuda Contingente 1	-	-	-	-	-	-	-
Deuda Contingente 2	-	-	-	-	-	-	-
Deuda Contingente xx	-	-	-	-	-	-	-
Valor de Instrumentos Bono Cupón Cero²							
Instrumento Bono Cupón Cero 1	-	-	-	-	-	-	-
Instrumento Bono Cupón Cero 2	-	-	-	-	-	-	-
Instrumento Bono Cupón Cero 3	-	-	-	-	-	-	-

- 1 Se refiere a cualquier Financiamiento sin fuente o garantía de pago definida, que sea asumida de manera solidaria o subsidiaria por las Entidades Federativas con sus Municipios, organismos descentralizados y empresas de participación estatal mayoritaria y fideicomisos, locales o municipales, y por los Municipios con sus respectivos organismos descentralizados y empresas de participación municipal mayoritaria.
- 2 Se refiere al valor del Bono Cupón Cero que respalda el pago de los créditos asociados al mismo (Activo).

Obligaciones a Corto Plazo	Monto Contratado	Plazo Pactado	Tasa de Interés	Comisiones y Costos Relacionados	Tasa Efectiva
Obligaciones a Corto Plazo (Informativo)					
Crédito 1	-	-	-	-	-
Crédito 2	-	-	-	-	-
Crédito xx	-	-	-	-	-

Bajo protesta de decir verdad declaramos que los Estados Financieros y sus notas, son razonablemente correctos y son responsabilidad del emisor.

Denominación de las Obligaciones Diferentes de Financiamiento	Fecha del Contrato	Fecha de inicio de operación del proyecto	Fecha de vencimiento	Monto de la inversión pactado	Plazo pactado	Monto promedio mensual del pago de la contraprestación	Monto promedio mensual del pago correspondiente al pago de inversión	Monto pagado de la inversión al 31 de marzo de 2024	Monto pagado de la inversión actualizado al 31 de marzo de 2024	Monto pagado de Saldo pendiente por pagar de la inversión al 31 de marzo de 2024
Asociaciones Público Privadas (APP 's)				-		-	-	-	-	-
APP 1										
APP 2										
APP 3										
APP xx										
Otros Instrumentos										
Otro Instrumento 1										
Otro Instrumento 2										
Otro Instrumento 3										
Otro Instrumento xx										
Total de Obligaciones Diferentes de Financiamiento				-		-	-	-	-	-

NO APLICA

Bajo protesta de decir verdad declaramos que los Estados Financieros y sus notas, son razonablemente correctos y son responsabilidad del emisor.



MUSEO MORELENSE
DE ARTE CONTEMPORÁNEO
JUAN SORIANO

Primer Informe de Cuenta Pública
FIDEICOMISO MUSEO MORELENSE DE ARTE CONTEMPORÁNEO JUAN SORIANO
Estado de Variación en la Hacienda Pública
Del 1 de enero al 31 de marzo de 2024
(Cifras en Pesos)

Concepto	Hacienda Pública/ Patrimonio Contribuido	Hacienda Pública/ Patrimonio Generado de Ejercicios Anteriores	Hacienda Pública/ Patrimonio Generado del Ejercicio	Exceso o Insuficiencia en la Actualización de la Hacienda Pública / Patrimonio	TOTAL
Hacienda Pública / Patrimonio Contribuido Neto de 2023	17,845	-	-	-	17,845
<i>Aportaciones</i>	-	-	-	-	-
<i>Donaciones de Capital</i>	17,845	-	-	-	17,845
<i>Actualización de la Hacienda Pública / Patrimonio</i>	-	-	-	-	-
Hacienda Pública / Patrimonio Generado Neto de 2023	-	7,668,632	(1,173,224)	-	6,495,408
<i>Resultados del Ejercicio (Ahorro / Desahorro)</i>	-	-	(1,173,224)	-	(1,173,224)
<i>Resultados de Ejercicios Anteriores</i>	-	4,256,934	-	-	4,256,934
<i>Revaluos</i>	-	-	-	-	-
<i>Reservas</i>	-	-	-	-	-
<i>Rectificaciones de Resultados de Ejercicios Anteriores</i>	-	3,411,698	-	-	3,411,698
Exceso o Insuficiencia en la Actualización de la Hacienda Pública / Patrimonio Neto de 2023	-	-	-	-	-
<i>Resultado por Posición Monetaria</i>	-	-	-	-	-
<i>Resultado por Tenencia de Activos no Monetarios</i>	-	-	-	-	-
Hacienda Pública / Patrimonio Neto Final de 2023	17,845	7,668,632	(1,173,224)	-	6,513,253
Cambios en la Hacienda Pública / Patrimonio Contribuido Neto de 2024	-	-	-	-	-
<i>Aportaciones</i>	-	-	-	-	-
<i>Donaciones de Capital</i>	-	-	-	-	-
<i>Actualización de la Hacienda Pública / Patrimonio</i>	-	-	-	-	-
Variaciones de la Hacienda Pública / Patrimonio Generado Neto de 2024	-	(1,173,224)	1,475,683	-	302,459
<i>Resultados del Ejercicio (Ahorro / Desahorro)</i>	-	-	302,459	-	302,459
<i>Resultados de Ejercicios Anteriores</i>	-	(1,173,224)	1,173,224	-	-
<i>Revaluos</i>	-	-	-	-	-
<i>Reservas</i>	-	-	-	-	-
<i>Rectificaciones de Resultados de Ejercicios Anteriores</i>	-	-	-	-	-
Cambios en el Exceso o Insuficiencia en la Actualización de la Hacienda Pública / Patrimonio Neto de 2024	-	-	-	-	-
<i>Resultado por Posición Monetaria</i>	-	-	-	-	-
<i>Resultado por Tenencia de Activos no Monetarios</i>	-	-	-	-	-
Hacienda Pública / Patrimonio Neto Final de 2024	17,845	6,495,408	302,459	-	6,815,712

Bajo protesta de decir verdad declaramos que los Estados Financieros y sus notas, son razonablemente correctos y son responsabilidad del emisor.

Concepto		2024	2023	Concepto		2024	2023
Flujos de Efectivo de las Actividades de Operación				Flujos de Efectivo de las Actividades de Inversión			
<i>Origen</i>		4,315	7,814	<i>Origen</i>		-	-
Impuestos		-	-	Bienes Inmuebles, Infraestructura y Construcciones en Proceso		-	-
Cuotas y Aportaciones de Seguridad Social		-	-	Bienes Muebles		-	-
Contribuciones de Mejoras		-	-	Otros Orígenes de Inversión		-	-
Derechos		-	-	<i>Aplicación</i>		-	-
Productos		-	-	Bienes Inmuebles, Infraestructura y Construcciones en Proceso		-	-
Aprovechamientos		-	-	Bienes Muebles		-	-
Ingresos por Venta de Bienes y Prestación de Servicios		4,315	7,814	Otras Aplicaciones de Inversión		-	-
Participaciones, Aportaciones, Convenios, Incentivos Derivados de la Colaboración Fiscal y Fondos Distintos de Aportaciones		-	-			-	-
Transferencias, Asignaciones, Subsidios y Subvenciones, y Pensiones y Jubilaciones		-	-	Flujos Netos de Efectivo por Actividades de Inversión		-	-
Otros Orígenes de Operación		-	-			-	-
				Flujo de Efectivo de las Actividades de Financiamiento			
<i>Aplicación</i>		3,209,409	3,257,010	<i>Origen</i>		-	-
Servicios Personales		1,708,274	1,636,924	Endeudamiento Neto		-	-
Materiales y Suministros		77,102	65,532	Interno		-	-
Servicios Generales		1,273,369	849,581	Externo		-	-
Transf. Internas y Asignaciones al Sector Público		-	-	Otros Orígenes de Financiamiento		-	-
Transferencias al resto del Sector Público		-	-	<i>Aplicación</i>		-	-
Subsidios y Subvenciones		-	-	Servicios de la Deuda		-	-
Ayudas Sociales		-	-	Interno		-	-
Pensiones y Jubilaciones		-	-	Externo		-	-
Transf. a Fideicomisos, Mandatos y Contratos Análogos		-	-	Otras Aplicaciones de Financiamiento		-	-
Transferencias a la Seguridad Social		-	-			-	-
Donativos		-	-	Flujos Netos de Efectivo por Actividades de Financiamiento		-	-
Transferencias al Exterior		-	-			-	-
Participaciones		-	-	Incremento/Disminución Neta en el Efectivo y Equivalentes al Efectivo		(3,205,094)	(3,249,196)
Aportaciones		-	-	<i>Efectivo</i>			
Convenios		-	-				
Otras Aplicaciones de Operación		150,664	704,973				
Flujos Netos de Efectivo por Actividades de Operación		(3,205,094)	(3,249,196)	Efectivo y Equivalentes al Efectivo al Inicio del Ejercicio		3,684,734	4,786,306
				Efectivo y Equivalentes al Efectivo al Final del Ejercicio		479,640	1,537,110

Bajo protesta de decir verdad declaramos que los Estados Financieros y sus notas, son razonablemente correctos y son responsabilidad del emisor.

“En cumplimiento a lo dispuesto en los artículos 46, Fracción I, Inciso f), y 52 de la Ley General de Contabilidad Gubernamental y de conformidad con lo establecido en el Capítulo VII, Numeral II, Inciso h) del Manual de Contabilidad Gubernamental emitido por el CONAC, el Ente Público informa lo siguiente:

“SIN INFORMACIÓN QUE REVELAR”

**CASA DE CULTURA JUAN SORIANO O MUSEO MORELENSE DE ARTE CONTEMPORÁNEO CONTRATO
NÚMERO 74478
NOTAS A LOS ESTADOS FINANCIEROS
AL 31 DE MARZO DE 2024**

I. Notas de Desglose- Se amplía la información de los saldos de las cuentas más significativas, refiriendo el desglose de los rubros que integran los estados financieros del MMAC.

A) Notas al Estado de Situación Financiera

Activo

Nota 1 - Efectivo y Equivalentes, se integra como sigue:

	<u>mar-24</u>	<u>dic-23</u>
Banca Afirme, S.A. Cuenta 000143124495	354,841	3,566,842
Banca Afirme, S.A. Cuenta 000143114694	3,000	117,892
Banca Afirme, S.A. Cuenta 000143114929	-	-
Bancos / Tesorería	\$357,841	\$3,684,734
	<u>mar-24</u>	<u>dic-23</u>
Banca Afirme, S.A. Cuenta 000143124495	0	0
Banca Afirme, S.A. Cuenta 000143114694	121,799	0
Banca Afirme, S.A. Cuenta 000143114929	0	0
Inversiones temporales (hasta 3 meses)	\$121,799	\$0
Efectivo y Equivalentes	\$479,640	\$3,684,734

Nota 2 - Derechos a recibir Efectivo o Equivalentes, se integra como sigue:

	<u>mar-24</u>	<u>dic-23</u>
Cuentas por Cobrar a Corto Plazo	4,570,960	1,050,000
Deudores Diversos por Cobrar a Corto Plazo	794	794
Deudores por Anticipos de la Tesorería a Corto Plazo	5,000	-
Derechos a Recibir Efectivo o Equivalentes	\$4,576,754	\$1,050,794

El rubro de Cuentas por Cobrar a Corto Plazo asciende a \$1,050,000 pesos, que se integra por los adeudos a favor de la Institución por concepto de las Transferencias y Asignaciones del Gobierno del Estado de Morelos que aún están pendientes de radicar por parte de Tesorería General y se integra como sigue:

	<u>mar-24</u>
Ministración de la Ampliación Presupuestal del mes de julio 2018	1,050,000
Remuneracion primera quincena de enero 2024	487,250
Gasto operativo primera quincena de enero 2024	222,739
Remuneracion segunda quincena de enero 2024	487,250
Gasto operativo segunda quincena de enero 2024	222,739
Remuneracion primera quincena de febrero 2024	492,875
Gasto operativo primera quincena de febrero 2024	222,739
Remuneracion segunda quincena de febrero 2024	492,875
Gasto operativo segunda quincena de febrero 2024	222,739
Remuneracion primera quincena de marzo 2024	492,875
Gasto operativo primera quincena de marzo 2024	176,879
Total	\$4,570,960

El rubro de Deudores Diversos por Cobrar a Corto Plazo está integrado únicamente por el adeudo de los recargos de \$794 pesos pagados del Impuesto sobre Erogaciones al Trabajo Personal Subordinado del mes de junio y de los impuestos federales del mes de septiembre ambos del ejercicio 2023 los cuales se pagaron extemporáneamente y que será reintegrado por la Dirección de Administración del Museo.

El rubro de Deudores por Anticipos de la Tesorería a Corto Plazo está integrado únicamente por el fondo revolvente autorizado para el ejercicio 2024 por un monto de \$5,000 pesos, se realizaron gastos que afectaron el fondo en el mes de marzo. La naturaleza del fondo que es rotativo.

Nota 3 - Bienes Muebles.

Bienes Muebles	mar-24	dic-23
Muebles de Oficina y Estantería	1,971,582	1,971,582
Muebles, Excepto de Oficina y Estantería	1,094,635	1,094,635
Equipo de Cómputo y de Tecnologías de la Información	1,155,868	1,155,868
Otros Mobiliarios y Equipos de Administración	32,828	32,828
Mobiliario y Equipo de Administración	\$4,254,913	\$4,254,913
Equipos y Aparatos Audiovisuales	713,396	713,396
Cámaras Fotográficas y de Video	151,871	151,871
Mobiliario y Equipo Educativo y Recreativo	\$865,267	\$865,267
Maquinaria y Equipo Industrial	8,484	8,484
Sistemas de Aire Acondicionado, Calefacción y de Refrigeración Industrial y Comercial	112,903	112,903
Equipo de Comunicación y Telecomunicación	58,490	58,490
Herramientas y Máquinas-Herramientas	200,092	200,092
Otros Equipos	654,726	654,726
Maquinaria, Otros Equipos y Herramientas	\$1,034,695	\$1,034,695
Total Bienes Muebles:	\$6,154,875	\$6,154,875
Depreciaciones:		
Muebles de Oficina y Estantería	1,122,567	876,115
Muebles, Excepto de Oficina y Estantería	519,083	382,255
Equipo de Cómputo y de Tecnologías de la Información	1,132,428	1,090,416
Otros Mobiliarios y Equipos de Administración	18,192	14,088
Equipos y Aparatos Audiovisuales	713,348	713,348
Cámaras Fotográficas y de Video	124,999	110,854
Maquinaria y Equipo Industrial	3,606	2,545
Sistemas de Aire Acondicionado, Calefacción y de Refrigeración Industrial y Comercial	46,609	32,496
Equipo de Comunicación y Telecomunicación	31,880	24,570
Herramientas y Máquinas-Herramientas	101,859	77,147
Otros Equipos	369,186	287,346
Total depreciación acumulada de bienes muebles	\$4,183,756	\$3,611,180
Valor neto en libros	\$1,971,118	\$2,543,694

Los porcentos aplicados para determinar la vida útil probable de los bienes muebles están aplicados con base a los dispuesto por la CONAC, y considerando un valor residual de \$1.00 para cada uno de ellos conforme a los siguiente:

<u>Rubro</u>	<u>% anual de depreciación</u>
Muebles de Oficina y Estantería	10.00%
Muebles, Excepto de Oficina y Estantería	10.00%
Equipo de Cómputo y de Tecnologías de la Información	33.30%
Otros Mobiliarios y Equipos de Administración	10.00%
Equipos y Aparatos Audiovisuales	33.30%
Cámaras Fotográficas y de Video	33.30%
Maquinaria y Equipo Industrial	10.00%
Sistemas de Aire Acondicionado, Calefacción y de Refrigeración Industrial y Comercial	10.00%
Equipo de Comunicación y Telecomunicación	10.00%
Herramientas y Máquinas-Herramientas	10.00%
Otros Equipos	10.00%

La depreciación cargada al estado de actividades al 31 de marzo de 2024 y diciembre 2023 fue de \$115,699 y \$456,877 respectivamente.

En el Estado de Actividades se presentan en un mismo rubro las depreciaciones y amortizaciones como sigue:

	<u>mar-24</u>	<u>dic-23</u>
Depreciación de Bienes Muebles	115,699	456,877
Amortización de Intangibles	2	14,095
Depreciaciones y Amortizaciones	\$115,702	\$470,973

Nota 4 – Activos Intangibles

Activos Intangibles:	<u>mar-24</u>	<u>dic-23</u>
Licencias	169,475	169,475
Total Activos Intangibles	\$169,475	\$169,475
Amortizaciones:		
Amortizaciones	169,471	169,468
Total amortización acumulada de activos intangibles	\$169,471	\$169,468
Valor neto en libros	\$4	\$6

Los porcentos aplicados para determinar la vida útil probable son con base a los dispuesto por la CONAC, y considerando un valor residual de \$1.00 para cada uno de los activos intangibles, son como sigue:

<u>Rubro</u>	<u>% anual de amortización</u>
Licencias informáticas e intelectuales	33.33%

La amortización cargada al estado de actividades al 31 de marzo 2024 y diciembre 2023 fue de \$2 y \$14,095 respectivamente.

Pasivo

Nota 5 – Cuentas por Pagar a Corto Plazo:

Al 31 de marzo de 2024 y al 31 de diciembre de 2023 este rubro se integra de la siguiente manera:

	mar-24	dic-23
Servicios Personales por Pagar a Corto Plazo	88,662	-
Proveedores por Pagar a Corto Plazo	11,139	-
Retenciones y Contribuciones por Pagar a Corto Plazo	112,002	309,098
Total Cuentas por Pagar a Corto Plazo	\$211,803	\$309,098

El rubro Servicios Personales por Pagar a Corto Plazo está integrado por la provisión de las cuotas al Instituto de Crédito para los Trabajadores al Servicio del Gobierno del Estado de Morelos de la segunda quincena del mes de marzo por \$5,822. Así también quedo provisionada la instrucción de pago número MMACJS/067/2024 con fecha de emisión del 22/marzo/2024 por la cantidad de \$82,840 correspondiente a un finiquito de León Felipe Acosta Tovar.

Dentro del rubro de Proveedores por Pagar a Corto Plazo, se reportan los adeudos correspondientes por pasivos que no fueron cubiertos al cierre del mes en curso. Estos mismos, se detallan a continuación:

Proveedores por Pagar a Corto Plazo	mar-24
Feliciano López Fernandez	998
Impuesto sobre nóminas y otros que se deriven de una relación laboral	10,141
Total	\$11,139

En el rubro de Retenciones y Contribuciones por Pagar a Corto Plazo, corresponden a los adeudos del Fideicomiso por impuestos federales y locales, mismos que se enteran durante el mes siguiente conforme lo establecen las leyes respectivas, mismos que a continuación se detallan:

Retenciones y Contribuciones por Pagar a Corto Plazo	mar-24
ISR por salarios	46,111
ISR retenido por servicios profesionales	1,050
Subsidio al Empleo	(280)
Cuotas al ICTSGEM	4,912
Descuentos al ICTSGEM	59,366
2% al millar	249
Iva retenido fletes	-
ISR retenido 1.25%	594
Total	\$112,002

B) **Notas al Estado de Variación en la Hacienda Pública/Patrimonio-**

Nota 6 - Hacienda Pública y Patrimonio se integra como sigue:

	mar-24	dic-23
Donaciones de Capital	17,845	17,845
Resultado del Ejercicio (Ahorro/Desahorro)	302,459	(1,173,224)
Resultado de Ejercicios Anteriores	3,083,710	4,256,934
Rectificaciones de Resultados de Ejercicios Anteriores	3,411,698	3,411,698
Total Hacienda Pública/Patrimonio	\$6,815,712	\$6,513,253

- a) En el mes de diciembre de 2022 mediante oficio MMACJS/COOR/441/2022 de fecha 23/diciembre/2022 se instruye llevar a cabo el registro contable de la donación de dos bienes muebles los cuales fueron donados al Fideicomiso como parte de un acuerdo mutuo, los bienes se describen a continuación:

Bien mueble donado al Fideicomiso	Importe
Carro con plataforma alfombrada para paneles 30"x60"	14,047.99
Rotomartillo marca Bosch No. Serie 221001996 modelo GSB16RE	1,399.00
Total donado	15,446.99

- b) En el mes de noviembre de 2023 mediante oficio MMACJS/COOR/650/2023 de fecha 29/noviembre/2023 se instruye llevar a cabo el registro contable de la donación de dos bienes muebles los cuales fueron donados al Fideicomiso como parte de un acuerdo mutuo, los bienes se describen a continuación:

Bien mueble donado al Fideicomiso	Importe
Dos mesas tipo maleta 244 cm plegables de la marca HC just Home Collection Garden (dimensiones 244cm x 75cm x 74 cm)	2,398.00
Total donado	2,398.00

- c) El saldo del Resultado del Ejercicio (Ahorro/Desahorro) de (\$1,173,224) corresponde al desahorro de la Institución que lleva a la fecha de la emisión de los presentes estados financieros.
- d) El saldo en el rubro Resultados de Ejercicios anteriores de \$4,256,934 corresponde al acumulado de los resultados correspondientes a los ejercicios de los años 2017 (año de constitución) hasta el 2022.
- e) En el rubro Rectificaciones de Resultados de Ejercicios anteriores el saldo de \$3,411,698 se integra de la siguiente forma:
- i. Por el registro extemporáneo de las depreciaciones del ejercicio 2018 por \$433,742.07; este registro contable fue a causa de la implementación del sistema de contabilidad gubernamental SACG.NET, en cuál se implementaron los mecanismos correspondientes para el manejo correcto del rubro de bienes muebles, inmuebles e intangibles utilizando todas las herramientas disponibles en el programa antes mencionado; y utilizando el módulo de Bienes Patrimoniales, dicha cantidad esta soportada por la póliza Diario No.00007 del 31/ene/2019. Además, se tuvo la capacitación correspondiente por parte del personal del INDETEC hacia el personal autorizado para el manejo del sistema.

- II. En atención y seguimiento a los registros contables en el rubro de proveedores y en base a los resultados de la auditoría SC/MMACJS/AUD/02/2021 que reflejan saldos en pasivos sin movimientos, se procedió a depurar los saldos de tres proveedores bajo la cancelación de registros de años anteriores, con el fin de que exista una adecuada funcionalidad en el registro del Plan de Cuentas acorde a la CONAC, realizando la rectificación en los registros con afectación al rubro “Rectificaciones de Resultados de Ejercicios

Anteriores conforme a lo siguiente:

A continuación, se detalla la integración de la cuenta “Rectificaciones de Resultados de Ejercicios Anteriores”.

DistritoWeb, S.A. de C.V. por importe de	\$12,883.82
Aarón Barón Angulo por importe de	9.00
Diseño Neko, S.A. de C.V. por importe de	<u>0.01</u>
TOTAL	\$ 12,892.83

- III. Derivado de la cancelación del cheque de caja número 0576873 expedido el 23 de diciembre de 2021 a nombre de Daniel Domingo García García por \$6,429.04 con soporte en la instrucción número MMACJS/369/2021 por concepto de finiquito el cuál no fue cobrado. Derivado de lo anterior el monto antes mencionado fue reintegrado por la institución bancaria correspondiente y depositado a la cuenta número 143124495 el día 31 de agosto de 2022 y con soporte en la instrucción MMACJS/235/2022. Por ser una operación realizada en un ejercicio inmediato anterior se procedió al registro correspondiente afectando el rubro “Rectificaciones de Resultados de Ejercicios Anteriores”.
- IV. Derivado de los acuerdos número 8 y 9 de la primera sesión ordinaria del 14 de marzo de 2023 se aprobó con cuatro votos a favor y uno en contra, para ejercer las disponibilidades del ejercicio Fiscal 2022 al Ejercicio Fiscal 2023, por la cantidad de \$3,664,395.25. Por lo anterior se procede a cancelar el saldo de la provisión de la cuenta 2111-4-1411 Aportaciones de seguridad social y también por esa misma cantidad afectando el rubro “Rectificaciones de Resultados de Ejercicios Anteriores”.
- V. Derivado de la cancelación del cheque de caja número 0584267 expedido el 08 de agosto de 2022 a nombre de Ma. De Jesús Lagunas Hernández por \$45,000.00 con soporte en la instrucción número MMACJS/095/2023 por concepto de finiquito el cuál no fue cobrado. Derivado de lo anterior el monto antes mencionado fue reintegrado por la institución bancaria correspondiente y depositado a la cuenta número 143124495. Por ser una operación realizada en un ejercicio inmediato anterior se procedió al registro correspondiente afectando el rubro “Rectificaciones de Resultados de Ejercicios Anteriores”.
- VI. Derivado de la cancelación del cheque de caja número 0584270 expedido el 08 de agosto de 2022 a nombre de Juan José Soto Robles por \$57,194.42 con soporte en la instrucción número MMACJS/096/2023 por concepto de finiquito el cuál no fue cobrado. Derivado de lo anterior el monto antes mencionado fue reintegrado por la institución bancaria correspondiente y depositado a la cuenta número 143124495. Por ser una operación realizada en un ejercicio inmediato anterior se procedió al registro correspondiente afectando el rubro “Rectificaciones de Resultados de Ejercicios Anteriores”.
- VII. Devolución de cheque de caja número 584283 expedido el 29 de agosto de 2022 a nombre de León Felipe Acosta Tovar por \$59528.59 con soporte en la instrucción número MMACJS/097/2023 por concepto de finiquito devuelto. Derivado de lo anterior el monto antes mencionado fue reintegrado por la institución bancaria correspondiente y depositado a la cuenta número 143124495. Por ser una operación realizada en un ejercicio inmediato anterior se procedió al registro correspondiente afectando el rubro “Rectificaciones de Resultados de Ejercicios Anteriores”.

Inciso	Importe	Descripción
I.	433,742.07	Depreciación ejercicio 2018 registrada en 2019.
II.	- 12,892.83	Cancelación de saldos proveedores Auditoría 2021
III.	- 6,429.04	Cancelación finiquito 2021 en 2022
IV.	- 3,664,395.25	Disponibilidad provisión cuenta 2111-4-1411
V.	- 45,000.00	Cancelación finiquito 2022 en 2023
VI.	- 57,194.42	Cancelación finiquito 2021 en 2022
VII.	- 59,528.59	Cancelación finiquito 2022 en 2023
Saldo	- 3,411,698.06	"Rectificaciones de Resultados de Ejercicios Anteriores"

C) Notas al Estado de Actividades

Nota 7 – Ingresos de Gestión.

<u>Ingresos de Gestión</u>	<u>mar-24</u>	<u>dic-23</u>
Ingresos por Venta de Bienes y Prestación de Servicios	4,315	42,119

Nota 8 – Transferencias, Asignaciones, Subsidios y Subvenciones, y Pensiones y Jubilaciones.

<u>Transferencias, Asignaciones, Subsidios y Subvenciones, y Pensiones y Jubilaciones</u>	<u>mar-24</u>	<u>dic-23</u>
Transferencias del Gobierno del Estado de Morelos	3,520,960	14,000,000

La Institución; lleva a cabo la administración, operación y difusión de su objeto mediante las ministraciones mensuales que le realiza el Gobierno del Estado Libre y Soberano del Estado de Morelos; las cuales están señaladas en el presupuesto aprobado del ejercicio del año 2024 para la Institución.

Nota 9 – Otros Ingresos y Beneficios

Este rubro lo representan dos conceptos, el primero de ellos son los ingresos financieros que solamente está compuesto por los intereses bancarios ganados de las inversiones en valores de los recursos de la Institución. Al 31 de marzo de 2024 y de diciembre 2023 ascendieron a \$51,432 y \$453,037 pesos, respectivamente. El segundo corresponde a otros ingresos y beneficios varios que al 31 de marzo de 2024 y de diciembre 2023 ascendieron a \$0 y \$58 pesos respectivamente.

Nota 10 - Gastos de funcionamiento

<u>Servicios Personales</u>	<u>mar-24</u>	<u>dic-23</u>
Remuneraciones al Personal de Carácter Permanente	1,533,706	5,943,990
Remuneraciones al Personal de Carácter Transitorio	0	0
Remuneraciones Adicionales y Especiales	81,782	1,775,523
Seguridad Social	181,448	692,229
Otras Prestaciones Sociales y Económicas	0	0
Total	\$1,796,936	\$8,411,742

 Materiales y Suministros	mar-24	dic-23
Materiales de Administración, Emisión de Documentos y Artículos Oficiales	8,909	106,120
Alimentos y utensilios	0	12,782
Materias Primas y Materiales de Producción y Comercialización	0	39,929
Materiales y Artículos de Construcción y de Reparación	12,315	415,342
Productos Químicos, Farmacéuticos y de Laboratorio	0	13,449
Combustibles, Lubricantes y Aditivos	16,217	12,576
Vestuario, Blancos, Prendas de Protección y Artículos Deportivos	0	12,310
Herramientas, Refacciones y Accesorios Menores	39,661	40,756
Total	\$77,102	\$653,264

Servicios Generales	mar-24	dic-23
Servicios Básicos	417,424	1,506,682
Servicios de Arrendamiento	59,554	74,803
Servicios Profesionales, Científicos y Técnicos y Otros Servicios	442,103	1,887,217
Servicios Financieros, Bancarios y Comerciales	143,683	465,653
Servicios de Instalación, Reparación, Mantenimiento y Conservación	182,529	1,657,787
Servicios de Comunicación Social y Publicidad	0	0
Servicios de Traslado y Viáticos	9,085	29,027
Servicios Oficiales	0	132,281
Otros Servicios Generales	30,129	379,009
Total	\$1,284,508	\$6,132,459

D) Notas al Estado de Flujos de Efectivo

Nota 11 - Efectivo y equivalentes

1. El análisis de los saldos inicial y final que figuran en la última parte del Estado de Flujos de Efectivo en la cuenta de efectivo y equivalentes es como sigue:

	mar-24	dic-23
Bancos / Tesorería	357,841	3,684,734
Inversiones temporales	121,799	-
Total Efectivo y equivalentes	\$479,640	\$3,684,734

En la **Nota 1** se muestra la integración a detalle del Efectivo y Equivalentes.

2. Conciliación de los Flujos de Efectivo Netos de las Actividades de Operación y la cuenta de Ahorro/Desahorro antes de Rubro Extraordinarios.

	2024
Ahorro/Desahorro antes de Rubros Extraordinarios	\$302,459
Depreciación	115,699
Amortización	2
Incremento en las provisiones	(97,295)
Incremento en inversiones producido por revaluación	
Ganancia/pérdida en la venta de propiedad, planta y equipo	
Incremento en cuentas por cobrar	(3,525,960)
Partidas extraordinarias	0
Flujos netos de efectivo por actividades de operación	-\$3,205,094

3. Conciliación entre los ingresos presupuestarios y contables, así como entre los egresos presupuestarios y gastos contables.

	2024
1. Ingresos Presupuestarios	\$3,525,275
2. más Ingresos contables no presupuestarios	0
3. menos Ingresos presupuestarios no contables	0
4. Ingresos contables	\$3,525,275

		2024
1. Total de Egresos (Presupuestarios)		\$3,158,545
2. menos Egresos presupuestarios no contables		0
Mobiliario y Equipo de Administración	0	
Mobiliario y Equipo Eduacacional y Recreativo	0	
Maquinaria y Otros Equipos y Herramientas	0	
3. más Egresos contables no presupuestarios		115,702
Estimaciones, depreciaciones, deterioros, obsolescencia y amortización	115,702	
Otros gastos	0	
4. Total de Gasto Contable.		\$3,274,247

Notas de Memoria (Cuentas de orden)- Comprende todas aquellas que mantienen al día la memoria de las operaciones que no han sido realizadas, pero que podrían darse en un futuro; asimismo, indican si existen derechos u obligaciones de terceros en posesión del ente y, por lo mismo, no afectan las cifras mostradas en el Estado de Situación Financiera y solamente se incorporan con fines de recordatoria y de control.

No hay información contable para estas notas por lo que no aplican.

II. Notas de Gestión Administrativa- Son todas aquellas que revelan el panorama general del medio económico en el que se desempeña el ente público, quién es, a que se dedica, etc. y tienen como objetivo proporcionar al lector un punto de partida para la interpretación de los estados financieros.

Nota 12 - Introducción- Con el objeto de acatar lo dispuesto por la Ley General de Contabilidad Gubernamental (LGCG) así como lo establecido en el Manual de Contabilidad Gubernamental (MCG) y la normatividad emitida por el Consejo Nacional de Armonización Contable (CONAC), las notas a los estados financieros se clasifican en función de los tres tipos de notas, a saber: notas de desglose, notas de memoria y notas de gestión administrativa.

Nota 13 - Panorama Económico y Financiero- La actividad de la Institución se desarrolla conforme al presupuesto aprobado elaborado por la Dirección Administrativa y autorizado por el Comité Técnico y, dado que sus ingresos propios no han sido suficientes para hacer frente a su operación, se han realizado propuestas de autorización para ejercer los productos financieros generados por inversiones de recursos del patrimonio del Fideicomiso, así como también se gestiona la aprobación de remanentes de ejercicios anteriores para apoyar los objetivos y fines del Museo.

Nota 14 - Autorización e Historia- La Entidad Paraestatal se creó mediante el Decreto Número 1375, expedido por el Gobernador Constitucional del Estado Libre y Soberano de Morelos, publicado el 01 de marzo de 2017 en el Periódico Oficial “Tierra y Libertad”, Órgano del Gobierno del Estado Libre y Soberano de Morelos; y se autoriza al titular del Poder Ejecutivo Estatal para que mediante el instrumento idóneo determine la naturaleza jurídica como Fideicomiso Público y demás particularidades para su operación, publicado en el Periódico Oficial “Tierra y Libertad” número 5478, de fecha 01 de marzo del 2017, en relación con el Decreto por el que se determina la naturaleza jurídica como Fideicomiso Público y demás particularidades para operación, de la entidad paraestatal denominada “Museo Morelense de Arte Contemporáneo” o “Casa de Cultura Juan Soriano” publicado en el Periódico Oficial “Tierra y Libertad” número 5480, de fecha 09 de marzo del 2017. Su creación se formalizó en el contrato de Fideicomiso Público para la operación de la entidad paraestatal denominada “Casa de Cultura Juan Soriano” o “Museo Morelense de Arte Contemporáneo” o “Museo Morelense de Arte Contemporáneo Juan Soriano” o “MMAC”, de fecha 20 de diciembre de 2017, suscrito entre el Gobierno del Estado Libre y Soberano de Morelos como “Fideicomitente Único” y Banca Afirme, Sociedad Anónima, Institución de Banca Múltiple, Afirme Grupo Financiero (División Fiduciaria), como Fiduciario, lo anterior con el objeto de materializar el proyecto denominado Museo Morelense de Arte Contemporáneo Juan Soriano, llevando a cabo todos los actos necesarios para la realización y operación del mismo. Reconocido como un Organismo Auxiliar del Poder Ejecutivo del Gobierno el Estado de Morelos, dependiente de la Secretaría de Turismo y Cultura de dicho Estado.

Su domicilio se encuentra ubicado en Guillermo Gándara S/N, Col. Amatitlán, Cuernavaca, Morelos, Código Postal 62410.

Nota 15 - Organización y Objeto Social

- a) **Objeto social** – La Institución tiene como objeto social administrar y operar el Fideicomiso No Empresarial.
- b) **Ejercicio fiscal** – Presupuesto autorizado de \$14,753,134.00 del ejercicio 2024. De acuerdo, a la Primera Sesión Ordinaria e Instalación del Comité Técnico y derivado del acuerdo número 4 de fecha 23 de enero de 2024. De acuerdo, a la Tercera Sesión Extraordinaria e Instalación del Comité Técnico del 05 de marzo de 2024. Derivado de los acuerdos 2, 3 y 4 de la se aprobó ejercer la disponibilidad del ejercicio fiscal 2023 al Ejercicio Fiscal 2024 por la cantidad de \$3,664,712.18 por lo tanto se modifica el presupuesto con esa ampliación quedando en \$18,417,846.18

c) **Régimen jurídico –**

1. **CONSTITUCIÓN POLÍTICA DE LOS ESTADOS UNIDOS MEXICANOS:**

1.1. Constitución Política de los Estados Unidos Mexicanos

2. **CONSTITUCIÓN POLÍTICA DEL ESTADO LIBRE Y SOBERANO DE MORELOS:**

2.1. Constitución Política del Estado Libre y Soberano de Morelos, que reforma la del año de 1888

3. **LEYES/CÓDIGOS:**

3.1. **Leyes:**

3.1.1. *Federales:*

3.1.1.1. Ley de Adquisiciones, Arrendamientos y Servicios del Sector Público

3.1.1.2. Ley General de Contabilidad Gubernamental

3.1.1.3. Ley del Impuesto sobre la Renta

3.1.1.4. Ley del Seguro Social

3.1.1.5. Ley Federal de los Trabajadores al Servicio del Estado, Reglamentaria del Apartado B) del Artículo 123 Constitucional

3.1.1.6. Ley Federal de Presupuesto y Responsabilidad Hacendaria

3.1.1.7. Ley Federal de Responsabilidades de los Servidores Públicos

3.1.1.8. Ley Federal de Transparencia y Acceso a la Información Pública Gubernamental

3.1.1.9. Ley Federal del Trabajo

3.1.1.10. Ley General de Bienes Nacionales

3.1.1.11. Ley Orgánica de la Administración Pública Federal

3.1.2. *Estatales*

3.1.2.1. Ley de Entrega-Recepción de la Administración Pública del Estado y Municipios de Morelos

3.1.2.2. Ley de Fiscalización Superior del Estado de Morelos

3.1.2.3. Ley de Mejora Regulatoria para el Estado de Morelos

3.1.2.4. Ley de Presupuesto, Contabilidad y Gasto Público del Estado de Morelos

3.1.2.5. Ley de Procedimiento Administrativo para el Estado de Morelos

3.1.2.6. Ley del Servicio Civil del Estado de Morelos

3.1.2.7. Ley Estatal de Documentación y Archivos de Morelos

3.1.2.8. Ley Estatal de Responsabilidades de los Servidores Públicos

3.1.2.9. Ley Orgánica de la Administración Pública del Estado de Morelos

3.1.2.10. Ley sobre Adquisiciones, Enajenaciones, Arrendamiento y Prestación de Servicios del Poder Ejecutivo del Estado Libre y Soberano de Morelos

3.2. **Códigos:**

3.2.1. *Federales:*

3.2.1.1. Código Civil Federal

3.2.1.2. Código Federal de Procedimientos Civiles

3.2.2. *Estatales:*

3.2.2.1. Código Civil para el Estado Libre y Soberano de Morelos

3.2.2.2. Código Fiscal para el Estado de Morelos

3.2.2.3. Código Procesal Civil para el Estado Libre y Soberano de Morelos

4. **PLANES:**

4.1. *Federales:*

4.1.1. Plan Nacional de Desarrollo 2013-2018

4.2. *Estatales:*

4.2.1. Plan Estatal de Desarrollo 2013-2018

REGLAMENTOS/DECRETOS/ACUERDOS/PROGRAMAS:

4.3. **Reglamentos:**

4.3.1. *Federales:*

4.3.1.1. Reglamento de la Ley Federal de Presupuesto y Responsabilidad Hacendaría

4.3.2. *Estatales:*

4.3.2.1. Reglamento de la Ley de Mejora Regulatoria para el Estado de Morelos

4.3.2.2. Reglamento de la Ley sobre Adquisiciones, Enajenaciones, Arrendamientos y Prestación de Servicios del Poder Ejecutivo del Estado Libre y Soberano

4.3.2.3. Reglamento del Registro Público de los Organismos Descentralizados del Poder Ejecutivo del Gobierno del Estado de Morelos

4.3.2.4. Reglamento Interior de la Auditoría Superior de Fiscalización

4.3.2.5. Reglamento Interior de la Secretaría de Hacienda

4.3.2.6. Reglamento Interior de la Secretaría de la Contraloría

4.3.2.7. Reglamento sobre Adquisiciones, Enajenaciones, Arrendamientos y Prestación de Servicios

4.3.2.8. Reglamento sobre Consumo de Tabaco en el Estado de Morelos

4.3.2.9. Reglamento sobre la Clasificación de la Información Pública a que se Refiere la Ley de Información Pública, Estadística y Protección de Datos Personales del Estado de Morelos

4.4. **Decretos:**

4.4.1. *Estatales:*

4.4.1.1. Decreto por el cual se aprueba el Presupuesto de Egresos del Gobierno del Estado de Morelos.

4.4.1.2. Decreto número mil trescientos setenta y cinco, por el que se crea a la entidad paraestatal denominada “Casa de Cultura Juan Soriano” o “Museo Morelense de Arte Contemporáneo”; y se autoriza al titular del Poder Ejecutivo Estatal para que mediante el instrumento idóneo determine la naturaleza jurídica y demás particularidades para su operación.

4.4.1.3. Decreto por el que se determina la naturaleza jurídica como fideicomiso público y demás particularidades para su operación, de la entidad paraestatal denominada “Museo Morelense de Arte Contemporáneo” o “Casa de Cultura Juan Soriano”

4.5. **Acuerdos:**

4.5.1. *Estatales:*

4.5.1.1. Acuerdo que establece los lineamientos para la Convocatoria y Desarrollo de las Sesiones Ordinarias y Extraordinarias de los Órganos Colegiados de la Administración Central y de los Organismos Auxiliares que Integran el Sector Paraestatal del Estado de Morelos.

4.5.1.2. Acuerdo mediante el cual se da a conocer el Procedimiento para la Atención de Solicitudes de Acceso a la Información Pública en las Dependencias y Entidades de la Administración Pública del Estado.

4.5.1.3. Acuerdo por el que se Crea la Unidad de Información Pública del Poder Legislativo del Estado de Morelos, y el Reglamento para la Transparencia y el Acceso a la Información Pública del Poder Legislativo del Estado de Morelos.

4.5.1.4. Acuerdo por el que se emite el Marco Conceptual de Contabilidad Gubernamental.

4.5.1.5. Acuerdo por el cual se dan a conocer los Documentos Técnico Contables aprobados por el Consejo Nacional de Armonización Contable.

MANUALES:

5. **Estatales:**

5.1. *Manual de Organización de la Dirección General de Desarrollo Organizacional.*

- d) **Consideraciones fiscales del ente-** El régimen fiscal es el de personas morales con fines no lucrativos.
- e) **Estructura organizacional básica-**
- f) **Fideicomisos, mandatos y análogos de los cuales es fideicomitente o fiduciario –.**
No aplica.

Nota 16 - Bases de Preparación de los Estados Financieros

Los estados financieros se prepararon con base en las normas establecidas en la Ley de Disciplina Financiera y en la Ley General de Contabilidad Gubernamental, los Postulados Básicos de Contabilidad Gubernamental, los lineamientos emitidos por el Consejo Nacional de Armonización Contable (CONAC) así como lo señalado en las Normas de Información Financiera respectivas.

Normas Aplicables para la presentación de la Información Financiera-

Al ser Organismo Auxiliar del Poder Ejecutivo del Gobierno del Estado de Morelos, dependiente de la Secretaría de Turismo y Cultura de dicho Estado y su actividad principal es la prestación de servicios culturales, está obligada a adoptar las disposiciones de la Ley General de Contabilidad Gubernamental (LGCG) que entró en vigor en el año de 2009, así como las normas aprobadas por el Consejo Nacional de Contabilidad Gubernamental (CONAC).

Al Gobierno del Estado de Morelos se le proporciona la información que formará parte de la Cuenta Pública Consolidada en los formatos y plantillas que son requeridos de manera específica para tales efectos.

Nota 17 - Políticas de Contabilidad Significativa-

Ingresos:

De acuerdo al Artículo cuarto, del Decreto por el que se determina la naturaleza jurídica como Fideicomiso Público y demás particularidades para su operación, se considera que el patrimonio del Fideicomiso estará constituido por los bienes, derechos o recursos necesarios para su operación y administración, principalmente por:

- I. La aportación inicial que efectuará la Secretaría fideicomitente;
- II. Las aportaciones subsecuentes que, en su caso, efectúe la Secretaría fideicomitente;
- III. Las donaciones provenientes de cualquier persona física o moral, sin que por ese hecho se consideren como fideicomitentes o fideicomisarios o tengan derecho alguno sobre el patrimonio fideicomitado;
- IV. Las aportaciones, legados, participaciones, subsidios, transferencias y apoyos que le otorguen los gobiernos federal, estatal y municipal o personas físicas o morales de carácter privado;
- V. Los productos que genere la inversión de los recursos líquidos que integren el patrimonio del "Fideicomiso", de conformidad con los términos establecidos en el contrato del fideicomiso;
- VI. Los ingresos propios que obtenga por los servicios que preste, y
- VII. Los demás bienes y derechos que por cualquier título legal adquiera para o como consecuencia del cumplimiento de su objeto y fines.

Lo anterior, sin perjuicio de aquellos otros que sean determinados por la Secretaría fideicomitente, y plasmados en el contrato de fideicomiso respectivo, al momento de su suscripción y en términos de la normatividad aplicable.

De conformidad con las disposiciones jurídicas aplicables y los términos establecidos en el contrato de fideicomiso respectivo, el patrimonio del "Fideicomiso" se podrá incrementar con nuevas aportaciones.

Resumen de las principales políticas contables:

A continuación, se resumen las principales políticas contables utilizadas en la preparación de los estados financieros de conformidad con la LGCG, así como la CONAC.

A) Bases de Preparación.

Los estados financieros adjuntos fueron preparados sobre la base de costos históricos y, en consecuencia, se expresan en pesos nominales, es decir, incluyen pesos de diferente poder adquisitivo tanto en sus transacciones como en sus saldos.

La Norma Internacional de Contabilidad del Sector Público (NICSP 10 Información Financiera en Economías Hiperinflacionarias) establece que se deberá actualizar el patrimonio cuando se esté en un estado de hiperinflación; que, entre otras características, implica que la inflación acumulada por un periodo de tres años sea igual o superior al 100%.

De acuerdo con el párrafo anterior, la inflación acumulada de los tres ejercicios anuales anteriores al 31 de diciembre de 2023 y 2022, fue de 19.39% y 19.39%, respectivamente; por lo tanto, el entorno económico califica como no inflacionario en ambos ejercicios. Los porcentajes de inflación por cada uno de los años que terminaron el 31 de diciembre de 2023 y 2022 fueron 7.82% y 7.82%, respectivamente.

Por lo anterior las cifras reveladas en los estados financieros de la Institución no han sido actualizadas para reflejar los efectos de la inflación

B) De conformidad con lo dispuesto por el Marco Conceptual de Contabilidad Gubernamental, se requiere del uso de estimaciones en la valuación de algunos renglones de los estados financieros. Por lo anterior, cabe la posibilidad de que los resultados reales difieran de las estimaciones utilizadas por la Administración del Fideicomiso que considera que los supuestos utilizados fueron los adecuados de acuerdo con las circunstancias.

C) El efectivo y equivalentes de efectivo están representados por depósitos bancarios e inversiones en instrumentos bancarios de alta liquidez expresados a su valor nominal y sus rendimientos se reconocen en los resultados conforme se devengan.

El Fideicomiso no realiza operaciones con instrumentos financieros derivados.

D) Bienes Muebles-

Se encuentran valuados a su valor de adquisición y su vida útil probable se determina en función a las vidas probables establecidas por la CONAC.

Los bienes muebles están destinados a prestar los servicios propios del objeto del ente, por lo que sufren un desgaste y / o deterioro constante.

En el caso de los bienes ligados a la tecnología, estos se encuentran sujetos a la obsolescencia por los cambios tecnológicos que resultan en la pérdida de su valor.

Nota 18 - Posición en Moneda Extranjera y Protección por Riesgo Cambiario.

No aplica

Nota 19 – Reporte Analítico del Activo

Las principales variaciones en el activo se resumen y explican a continuación:

1. Inversiones en valores

	mar-24	dic-23	Variación
Inversiones temporales (hasta 3 meses)	121,799	-	121,799

2. Cuentas por cobrar a corto plazo

	mar-24	dic-23	Variación
Cuentas por cobrar a corto plazo	4,570,960	1,050,000	3,520,960

Nota 20 – Fideicomisos, Mandatos y Análogos

No aplica

Nota 21 – Reporte de la Recaudación

No aplica

Nota 22 – Información sobre la Deuda y el Reporte Analítico de la Deuda

No aplica

Nota 23 – Calificaciones otorgadas.

No aplica

Nota 24 – Procesos de Mejora

- a) Principales Políticas de control interno.
- b) Medidas de desempeño financiero, metas y alcance.
- c) Está en proceso de validación y liberación el Manual de Políticas y Procedimientos, mismo que requiere alinearse a la actualización del Manual de Organización que se encuentra en análisis por parte de las áreas Directivas que conforman el Fideicomiso.

Nota 25 – Información por segmentos

No aplica

Nota 26 – Eventos posteriores al Cierre

No aplica

Nota 27 – Partes Relacionadas

No aplica

Nota 28 – Responsabilidad sobre la Representación Razonable de los Estados Financieros.

Con fecha 03 de abril de 2024, se emitieron los Estados Financieros y las presentes Notas a los mismos, correspondientes al periodo transcurrido del 1 de enero al 31 de marzo de 2024, y se suscriben bajo la responsabilidad y la facultad de los funcionarios públicos que se indican en los mencionados Estados Financieros y declaran bajo protesta de decir verdad que los estados financieros y sus notas son razonablemente correctos y son responsabilidad del emisor.

Primer Informe de Cuenta Pública
FIDEICOMISO MUSEO MORELENSE DE ARTE CONTEMPORÁNEO JUAN SORIANO
MMAC Conciliación entre los Ingresos Presupuestarios y Contables
Del 1 de enero al 31 de marzo de 2024
(Cifras en Pesos)

MUSEO MORELENSE
DE ARTE CONTEMPORÁNEO
JUAN SORIANO

Concepto	2024
1. Total de Ingresos Presupuestarios	3,525,275
2. Más Ingresos Contables No Presupuestarios	51,432
2.1 Ingresos Financieros	51,432
2.2 Incremento por Variación de Inventarios	-
2.3 Disminución del Exceso de Estimaciones por Pérdida o Deterioro u Obsolescencia	-
2.4 Disminución del Exceso de Provisiones	-
2.5 Otros Ingresos y Beneficios Varios	-
2.6 Otros Ingresos Contables No Presupuestarios	-
3. Menos Ingresos Presupuestarios No Contables	-
3.1 Aprovechamientos Patrimoniales	-
3.2 Ingresos Derivados de Financiamientos	-
3.3 Otros Ingresos Presupuestarios No Contables	-
4. Total de Ingresos Contables	3,576,707



MUSEO MORELENSE
DE ARTE CONTEMPORÁNEO
JUAN SORIANO

Primer Informe de Cuenta Pública
FIDEICOMISO MUSEO MORELENSE DE ARTE CONTEMPORÁNEO JUAN SORIANO
Conciliación entre los Egresos Presupuestarios y los Gastos Contables
Del 1 de enero al 31 de marzo de 2024
(Cifras en Pesos)

Concepto	2024
1. Total de Egresos Presupuestarios	3,158,546
2. Menos Egresos Presupuestarios No Contables	-
2.1 Materias Primas y Materiales de Producción y Comercialización	-
2.2 Materiales y Suministros	-
2.3 Mobiliario y Equipo de Administración	-
2.4 Mobiliario y Equipo Educacional y Recreativo	-
2.5 Equipo e Instrumental Médico y de Laboratorio	-
2.6 Vehículos y Equipo de Transporte	-
2.7 Equipo de Defensa y Seguridad	-
2.8 Maquinaria, Otros Equipos y Herramientas	-
2.9 Activos Biológicos	-
2.10 Bienes Inmuebles	-
2.11 Activos Intangibles	-
2.12 Obra Pública en Bienes de Dominio Público	-
2.13 Obra Pública en Bienes Propios	-
2.14 Acciones y Participaciones de Capital	-
2.15 Compra de Títulos y Valores	-
2.16 Concesión de Préstamos	-
2.17 Inversiones en Fideicomisos, Mandatos y Otros Análogos	-
2.18 Provisiones para Contingencias y Otras Erogaciones Especiales	-
2.19 Amortización de la Deuda Pública	-
2.20 Adeudos de Ejercicios Fiscales Anteriores (ADEFAS)	-
2.21 Otros Egresos Presupuestarios No Contables	-
3. Más Gastos Contables No Presupuestarios	115,702
3.1 Estimaciones, Depreciaciones, Deterioros, Obsolescencia y Amortizaciones	115,702
3.2 Provisiones	-
3.3 Disminución de Inventarios	-
3.4 Otros Gastos	-
3.5 Inversión Pública no Capitalizable	-
3.6 Materiales y Suministros (consumos)	-
3.7 Otros Gastos Contables No Presupuestarios	-
4. Total de Gastos Contables	3,274,248

MMAC

Información Presupuestaria

PRIMER INFORME DE CUENTA PÚBLICA
FIDEICOMISO MUSEO MORELENSE DE ARTE
CONTEMPORÁNEO | 2024
ENERO - MARZO

Concepto	Estimado / Aprobado	Devengado	Recaudado / Pagado
A. Ingresos Totales (A = A1 + A2 + A3)	14,753,134	3,525,275	4,315
A1. Ingresos de Libre Disposición	14,753,134	3,525,275	4,315
A2. Transferencias Federales Etiquetadas	-	-	-
A3. Financiamiento Neto	-	-	-
B. Egresos Presupuestarios (B = B1 + B2)	14,753,134	3,158,546	3,058,744
B1. Gasto No Etiquetado (sin incluir Amortización de la Deuda Pública)	14,753,134	3,158,546	3,058,744
B2. Gasto Etiquetado (sin incluir Amortización de la Deuda Pública)	-	-	-
C. Remanentes del Ejercicio Anterior (C = C1 + C2)	-	-	-
C1. Remanentes de Ingresos de Libre Disposición aplicados en el periodo	-	-	-
C2. Remanentes de Transferencias Federales Etiquetadas aplicados en el periodo	-	-	-
I. Balance Presupuestario (I = A - B + C)	-	366,729	(3,054,429)
II. Balance Presupuestario sin Financiamiento Neto (II = I - A3)	-	366,729	(3,054,429)
III. Balance Presupuestario sin Financiamiento Neto y sin Remanentes del Ejercicio Anterior (III = II - C)	-	366,729	(3,054,429)

Concepto	Aprobado	Devengado	Pagado
E. Intereses, Comisiones y Gastos de la Deuda (E = E1 + E2)	-	-	-
E1. Intereses, Comisiones y Gastos de la Deuda con Gasto No Etiquetado	-	-	-
E2. Intereses, Comisiones y Gastos de la Deuda con Gasto Etiquetado	-	-	-
IV. Balance Primario (IV = III + E)	-	366,729	(3,054,429)

Concepto	Estimado / Aprobado	Devengado	Recaudado / Pagado
F. Financiamiento (F = F1 + F2)	-	-	-
F1. Financiamiento con Fuente de Pago de Ingresos de Libre Disposición	-	-	-
F2. Financiamiento con Fuente de Pago de Transferencias Federales Etiquetadas	-	-	-
G. Amortización de la Deuda (G = G1 + G2)	-	-	-
G1. Amortización de la Deuda Pública con Gasto No Etiquetado	-	-	-
G2. Amortización de la Deuda Pública con Gasto Etiquetado	-	-	-
A3. Financiamiento Neto (A3 = F - G)	-	-	-

Concepto	Estimado / Aprobado	Devengado	Recaudado / Pagado
A1. Ingresos de Libre Disposición	14,753,134	3,525,275	4,315
A3.1 Financiamiento Neto con Fuente de Pago de Ingresos de Libre Disposición (A3.1 = F1 - G1)	-	-	-
F1. Financiamiento con Fuente de Pago de Ingresos de Libre Disposición	-	-	-
G1. Amortización de la Deuda Pública con Gasto No Etiquetado	-	-	-
B1. Gasto No Etiquetado (sin incluir Amortización de la Deuda Pública)	14,753,134	3,158,546	3,058,744
C1. Remanentes de Ingresos de Libre Disposición aplicados en el periodo	-	-	-
V. Balance Presupuestario de Recursos Disponibles (V = A1 + A3.1 - B1 + C1)	-	366,729	(3,054,429)
VI. Balance Presupuestario de Recursos Disponibles sin Financiamiento Neto (VI = V - A3.1)	-	366,729	(3,054,429)

Concepto	Estimado / Aprobado	Devengado	Recaudado / Pagado
A2. Transferencias Federales Etiquetadas	-	-	-
A3.2 Financiamiento Neto con Fuente de Pago de Transferencias Federales Etiquetadas (A3.2 = F2 - G2)	-	-	-
F2. Financiamiento con Fuente de Pago de Transferencias Federales Etiquetadas	-	-	-
G2. Amortización de la Deuda Pública con Gasto Etiquetado	-	-	-
B2. Gasto Etiquetado (sin incluir Amortización de la Deuda Pública)	-	-	-
C2. Remanentes de Transferencias Federales Etiquetadas aplicados en el periodo	-	-	-
VII. Balance Presupuestario de Recursos Etiquetados (VII = A2 + A3.2 - B2 + C2)	-	-	-
VIII. Balance Presupuestario de Recursos Etiquetados sin Financiamiento Neto (VIII = VII - A3.2)	-	-	-

Primer Informe de Cuenta Pública
FIDEICOMISO MUSEO MORELENSE DE ARTE CONTEMPORÁNEO JUAN SORIANO
Estado Analítico de Ingresos
Del 1 de enero al 31 de marzo de 2024
(Cifras en Pesos)

Rubro de Ingresos	Ingreso					Diferencia (6 = 5 - 1)
	Estimado	Ampliaciones y Reducciones	Modificado	Devengado	Recaudado	
	(1)	(2)	(3= 1 + 2)	(4)	(5)	
Impuestos	-	-	-	-	-	-
Cuotas y Aportaciones de Seguridad Social	-	-	-	-	-	-
Contribuciones de Mejoras	-	-	-	-	-	-
Derechos	-	-	-	-	-	-
Productos	-	-	-	-	-	-
Aprovechamientos	-	-	-	-	-	-
Ingresos por Venta de Bienes, Prestación de Servicios y Otros Ingresos	-	-	-	4,315	4,315	4,315
Participaciones, Aportaciones, Convenios, Incentivos Derivados de la Colaboración Fiscal y Fondos Distintos de Aportaciones	-	-	-	-	-	-
Transferencias, Asignaciones, Subsidios y Subvenciones, y Pensiones y Jubilaciones	14,753,134	3,664,712	18,417,846	3,520,960	-	(14,753,134)
Ingresos Derivados de Financiamientos	-	-	-	-	-	-
Total	14,753,134	3,664,712	18,417,846	3,525,275	4,315	(14,748,819)
				Ingresos excedentes		

Estado Analítico de Ingresos Por Fuente de Financiamiento	Ingreso					Diferencia (6 = 5 - 1)
	Estimado	Ampliaciones y Reducciones	Modificado	Devengado	Recaudado	
	(1)	(2)	(3= 1 + 2)	(4)	(5)	
Ingresos del Poder Ejecutivo Federal o Estatal y de los Municipios	-	-	-	-	-	-
Impuestos	-	-	-	-	-	-
Cuotas y Aportaciones de Seguridad Social	-	-	-	-	-	-
Contribuciones de Mejoras	-	-	-	-	-	-
Derechos	-	-	-	-	-	-
Productos ¹	-	-	-	-	-	-
Aprovechamientos ²	-	-	-	-	-	-
Participaciones, Aportaciones, Convenios, Incentivos Derivados de la Colaboración Fiscal y Fondos Distintos de Aportaciones	-	-	-	-	-	-
Transferencias, Asignaciones, Subsidios y Subvenciones, y Pensiones y Jubilaciones	-	-	-	-	-	-
Ingresos de los Entes Públicos de los Poderes Legislativo y Judicial, de los Órganos Autónomos y del Sector Paraestatal o Paramunicipal, así como de las Empresas Productivas del Estado	14,753,134	3,664,712	18,417,846	3,525,275	4,315	(14,748,819)
Cuotas y Aportaciones de Seguridad Social	-	-	-	-	-	-
Productos ¹	-	-	-	-	-	-
Ingresos por Venta de Bienes, Prestación de Servicios y Otros Ingresos ³	-	-	-	4,315	4,315	4,315
Transferencias, Asignaciones, Subsidios y Subvenciones, y Pensiones y Jubilaciones	14,753,134	3,664,712	18,417,846	3,520,960	-	(14,753,134)
Ingresos Derivados de Financiamientos	-	-	-	-	-	-
Ingresos Derivados de Financiamientos	-	-	-	-	-	-
Total	14,753,134	3,664,712	18,417,846	3,525,275	4,315	(14,748,819)
				Ingresos excedentes		

¹ Incluye intereses que generan las cuentas bancarias de los entes públicos en productos.

² Incluye donativos en efectivo del Poder Ejecutivo, entre otros aprovechamientos.

³ Se refiere a los ingresos propios obtenidos por los Poderes Legislativo y Judicial, los Órganos Autónomos y las entidades de la administración pública paraestatal y paramunicipal, por sus actividades diversas no inherentes a su operación que generan recursos y que no sean ingresos por venta de bienes o prestación de servicios, tales como donativos en efectivo, entre otros.

Concepto	Ingreso					Diferencia
	Estimado	Ampliaciones/ (Reducciones)	Modificado	Devengado	Recaudado	
Ingresos de Libre Disposición						
<i>Impuestos</i>	-	-	-	-	-	-
<i>Cuotas y Aportaciones de Seguridad Social</i>	-	-	-	-	-	-
<i>Contribuciones de Mejoras</i>	-	-	-	-	-	-
<i>Derechos</i>	-	-	-	-	-	-
<i>Productos</i>	-	-	-	-	-	-
<i>Aprovechamientos</i>	-	-	-	-	-	-
<i>Ingresos por Venta de Bienes y Prestación de Servicios</i>	-	-	-	4,315	4,315	4,315
<i>Participaciones</i>	-	-	-	-	-	-
Fondo General de Participaciones	-	-	-	-	-	-
Fondo de Fomento Municipal	-	-	-	-	-	-
Fondo de Fiscalización y Recaudación	-	-	-	-	-	-
Fondo de Compensación	-	-	-	-	-	-
Fondo de Extracción de Hidrocarburos	-	-	-	-	-	-
Impuesto Especial Sobre Producción y Servicios	-	-	-	-	-	-
0.136% de la Recaudación Federal Participable	-	-	-	-	-	-
3.17% Sobre Extracción de Petróleo	-	-	-	-	-	-
Gasolinas y Diésel	-	-	-	-	-	-
Fondo del Impuesto Sobre la Renta	-	-	-	-	-	-
Fondo de Estabilización de los Ingresos de las Ent. Fed.	-	-	-	-	-	-
<i>Incentivos Derivados de la Colaboración Fiscal</i>	-	-	-	-	-	-
Tenencia o Uso de Vehículos	-	-	-	-	-	-
Fondo de Compensación ISAN	-	-	-	-	-	-
Impuesto Sobre Automóviles Nuevos	-	-	-	-	-	-
Fondo de Compensación de Repecos-Intermedios	-	-	-	-	-	-
Otros Incentivos Económicos	-	-	-	-	-	-
<i>Transferencias y Asignaciones</i>	14,753,134	3,664,712	18,417,846	3,520,960	-	(14,753,134)
<i>Convenios</i>	-	-	-	-	-	-
Otros Convenios y Subsidios	-	-	-	-	-	-
<i>Otros Ingresos de Libre Disposición</i>	-	-	-	-	-	-
Participaciones en Ingresos Locales	-	-	-	-	-	-
Otros Ingresos de Libre Disposición	-	-	-	-	-	-
Total de Ingresos de Libre Disposición	14,753,134	3,664,712	18,417,846	3,525,275	4,315	(14,748,819)
Ingresos Excedentes de Ingresos de Libre Disposición						
Transferencias Federales Etiquetadas						
<i>Aportaciones</i>	-	-	-	-	-	-
Fondo de Aport. para la Nómina Educativa y Gto. Op.	-	-	-	-	-	-
Fondo de Aportaciones para los Servicios de Salud	-	-	-	-	-	-
Fondo de Aportaciones para la Infraestructura Social	-	-	-	-	-	-
Fondo de Aport. para el Fortalecimiento de los Municipios y de las Demarcaciones Territoriales del Distrito Federal	-	-	-	-	-	-
Fondo de Aportaciones Múltiples	-	-	-	-	-	-
Fondo de Aport. para la Educación Tec. y de Adultos	-	-	-	-	-	-
Fondo de Aportaciones para la Seguridad Pública de los Estados y del Distrito Federal	-	-	-	-	-	-
Fondo de Aportaciones para el Fortalecimiento de las Entidades Federativas	-	-	-	-	-	-
<i>Convenios</i>	-	-	-	-	-	-
Convenios de Protección Social en Salud	-	-	-	-	-	-
Convenios de Descentralización	-	-	-	-	-	-
Convenios de Reasignación	-	-	-	-	-	-
Otros Convenios y Subsidios	-	-	-	-	-	-
<i>Fondos Distintos de Aportaciones</i>	-	-	-	-	-	-
Fondo para Entidades Federativas y Municipios Productores de Hidrocarburos	-	-	-	-	-	-
Fondo Minero	-	-	-	-	-	-
<i>Transferencias, Asignaciones, Subsidios y Subvenciones, y Pensiones y Jubilaciones</i>	-	-	-	-	-	-
<i>Otras Transferencias Federales Etiquetadas</i>	-	-	-	-	-	-
Total de Transferencias Federales Etiquetadas	-	-	-	-	-	-
Ingresos Derivados de Financiamientos						
<i>Ingresos Derivados de Financiamientos</i>	-	-	-	-	-	-
Total de Ingresos	14,753,134	3,664,712	18,417,846	3,525,275	4,315	(14,748,819)
Datos Informativos						
1. Ingresos Derivados de Financiamientos con Fuente de Pago de Ingresos de Libre Disposición	-	-	-	-	-	-
2. Ingresos Derivados de Financiamientos con Fuente de Pago de Transferencias Federales Etiquetadas	-	-	-	-	-	-
3. Ingresos Derivados de Financiamientos	-	-	-	-	-	-

Concepto	Egresos					Subejercicio 6 = (3 - 4)
	Aprobado	Ampliaciones/ (Reducciones)	Modificado	Devengado	Pagado	
	1	2	3 = (1 + 2)	4	5	
Servicios Personales	10,728,819	-	10,728,819	1,796,936	1,708,273	8,931,883
Remuneraciones al Personal de Carácter Permanente	7,942,481	-	7,942,481	1,533,706	1,518,943	6,408,775
Remuneraciones al Personal de Carácter Transitorio	-	-	-	-	-	-
Remuneraciones Adicionales y Especiales	1,972,738	-	1,972,738	81,782	13,705	1,890,956
Seguridad Social	813,600	-	813,600	181,448	175,625	632,152
Otras Prestaciones Sociales y Económicas	-	-	-	-	-	-
Previsiones	-	-	-	-	-	-
Pago de Estímulos a Servidores Públicos	-	-	-	-	-	-
Materiales y Suministros	30,000	621,501	651,501	77,102	77,102	574,399
Materiales de Admón, Emisión de Doctos. y Artículos Oficiales	30,000	109,722	139,722	8,909	8,909	130,813
Alimentos y Utensilios	-	15,000	15,000	-	-	15,000
Materias Primas y Materiales de Producción y Comercialización	-	55,000	55,000	-	-	55,000
Materiales y Artículos de Construcción y de Reparación	-	260,000	260,000	12,315	12,315	247,685
Productos Químicos, Farmacéuticos y de Laboratorio	-	15,000	15,000	-	-	15,000
Combustibles, Lubricantes y Aditivos	-	29,217	29,217	16,217	16,217	13,000
Vestuario, Blancos, Prendas de Protección y Artículos Deportivos	-	22,901	22,901	-	-	22,901
Materiales y Suministros Para Seguridad	-	-	-	-	-	-
Herramientas, Refacciones y Accesorios Menores	-	114,661	114,661	39,661	39,661	75,000
Servicios Generales	3,994,315	3,043,211	7,037,526	1,284,508	1,273,369	5,753,018
Servicios Básicos	481,445	1,267,443	1,748,888	417,424	417,424	1,331,464
Servicios de Arrendamiento	62,110	17,444	79,554	59,554	59,554	20,000
Servicios Profesionales, Científicos, Técnicos y Otros Servicios	1,930,560	270,339	2,200,899	442,103	442,103	1,758,796
Servicios Financieros, Bancarios y Comerciales	600,000	200,252	800,252	143,684	143,683	656,568
Servicios de Instalación, Reparación, Mantto. y Conservación	705,600	954,648	1,660,248	182,529	181,532	1,477,719
Servicios de Comunicación Social y Publicidad	-	-	-	-	-	-
Servicios de Traslado y Viáticos	-	33,085	33,085	9,085	9,085	24,000
Servicios Oficiales	-	300,000	300,000	-	-	300,000
Otros Servicios Generales	214,600	-	214,600	30,129	19,988	184,471
Transferencias, Asignaciones, Subsidios y Otras Ayudas	-	-	-	-	-	-
Transferencias Internas y Asignaciones al Sector Público	-	-	-	-	-	-
Transferencias al Resto del Sector Público	-	-	-	-	-	-
Subsidios y Subvenciones	-	-	-	-	-	-
Ayudas Sociales	-	-	-	-	-	-
Pensiones y Jubilaciones	-	-	-	-	-	-
Transferencias a Fideicomisos, Mandatos y Otros Análogos	-	-	-	-	-	-
Transferencias a la Seguridad Social	-	-	-	-	-	-
Donativos	-	-	-	-	-	-
Transferencias al Exterior	-	-	-	-	-	-
Bienes Muebles, Inmuebles e Intangibles	-	-	-	-	-	-
Mobiliario y Equipo de Administración	-	-	-	-	-	-
Mobiliario y Equipo Educativo y Recreativo	-	-	-	-	-	-
Equipo e Instrumental Médico y de Laboratorio	-	-	-	-	-	-
Vehículos y Equipo de Transporte	-	-	-	-	-	-
Equipo de Defensa y Seguridad	-	-	-	-	-	-
Maquinaria, Otros Equipos y Herramientas	-	-	-	-	-	-
Activos Biológicos	-	-	-	-	-	-
Bienes Inmuebles	-	-	-	-	-	-
Activos Intangibles	-	-	-	-	-	-
Inversión Pública	-	-	-	-	-	-
Obra Pública en Bienes de Dominio Público	-	-	-	-	-	-
Obra Pública en Bienes Propios	-	-	-	-	-	-
Proyectos Productivos y Acciones de Fomento	-	-	-	-	-	-
Inversiones Financieras y Otras Provisiones	-	-	-	-	-	-
Inversiones Para el Fomento de Actividades Productivas	-	-	-	-	-	-
Acciones y Participaciones de Capital	-	-	-	-	-	-
Compra de Títulos y Valores	-	-	-	-	-	-
Concesión de Préstamos	-	-	-	-	-	-
Inversiones en Fideicomisos, Mandatos y Otros Análogos	-	-	-	-	-	-
Otras Inversiones Financieras	-	-	-	-	-	-
Provisiones para Contingencias y Otras Erogaciones Especiales	-	-	-	-	-	-
Participaciones y Aportaciones	-	-	-	-	-	-
Participaciones	-	-	-	-	-	-
Aportaciones	-	-	-	-	-	-
Convenios	-	-	-	-	-	-
Deuda Pública	-	-	-	-	-	-
Amortización de la Deuda Pública	-	-	-	-	-	-
Intereses de la Deuda Pública	-	-	-	-	-	-
Comisiones de la Deuda Pública	-	-	-	-	-	-
Gastos de la Deuda Pública	-	-	-	-	-	-
Costo por Coberturas	-	-	-	-	-	-
Apoyos Financieros	-	-	-	-	-	-
Adeudos de Ejercicios Fiscales Anteriores (Adefas)	-	-	-	-	-	-
Total del Gasto	14,753,134	3,664,712	18,417,846	3,158,546	3,058,744	15,259,300

Concepto	Egresos					Subejercicio
	Aprobado	Ampliaciones / (Reducciones)	Modificado	Devengado	Pagado	
Gasto No Etiquetado	14,753,134	3,664,712	18,417,846	3,158,546	3,058,744	15,259,300
Servicios Personales	10,728,819	-	10,728,819	1,796,936	1,708,273	8,931,883
Remuneraciones al Personal de Carácter Permanente	7,942,481	-	7,942,481	1,533,706	1,518,943	6,408,775
Remuneraciones al Personal de Carácter Transitorio	-	-	-	-	-	-
Remuneraciones Adicionales y Especiales	1,972,738	-	1,972,738	81,782	13,705	1,890,956
Seguridad Social	813,600	-	813,600	181,448	175,625	632,152
Otras Prestaciones Sociales y Económicas	-	-	-	-	-	-
Previsiones	-	-	-	-	-	-
Pago de Estímulos a Servidores Públicos	-	-	-	-	-	-
Materiales y Suministros	30,000	621,501	651,501	77,102	77,102	574,399
Materiales de Admón., Emisión de Doctos. y Art. Oficiales	30,000	109,722	139,722	8,909	8,909	130,813
Alimentos y Utensilios	-	15,000	15,000	-	-	15,000
Materias Primas y Materiales de Prod. y Comercialización	-	55,000	55,000	-	-	55,000
Materiales y Artículos de Construcción y de Reparación	-	260,000	260,000	12,315	12,315	247,685
Productos Químicos, Farmacéuticos y de Laboratorio	-	15,000	15,000	-	-	15,000
Combustibles, Lubricantes y Aditivos	-	29,217	29,217	16,217	16,217	13,000
Vestuario, Blancos, Prendas de Protección y Art. Deportivos	-	22,901	22,901	-	-	22,901
Materiales y Suministros Para Seguridad	-	-	-	-	-	-
Herramientas, Refacciones y Accesorios Menores	-	114,661	114,661	39,661	39,661	75,000
Servicios Generales	3,994,315	3,043,211	7,037,526	1,284,508	1,273,369	5,753,018
Servicios Básicos	481,445	1,267,443	1,748,888	417,424	417,424	1,331,464
Servicios de Arrendamiento	62,110	17,444	79,554	59,554	59,554	20,000
Servicios Profesionales, Científicos, Técnicos y Otros Serv.	1,930,560	270,339	2,200,899	442,103	442,103	1,758,796
Servicios Financieros, Bancarios y Comerciales	600,000	200,252	800,252	143,684	143,683	656,568
Servicios de Instalación, Reparación, Mantto. y Conservación	705,600	954,648	1,660,248	182,529	181,532	1,477,719
Servicios de Comunicación Social y Publicidad	-	-	-	-	-	-
Servicios de Traslado y Viáticos	-	33,085	33,085	9,085	9,085	24,000
Servicios Oficiales	-	300,000	300,000	-	-	300,000
Otros Servicios Generales	214,600	-	214,600	30,129	19,988	184,471
Transferencias, Asignaciones, Subsidios y Otras Ayudas	-	-	-	-	-	-
Transferencias Internas y Asignaciones al Sector Público	-	-	-	-	-	-
Transferencias al Resto del Sector Público	-	-	-	-	-	-
Subsidios y Subvenciones	-	-	-	-	-	-
Ayudas Sociales	-	-	-	-	-	-
Pensiones y Jubilaciones	-	-	-	-	-	-
Transferencias a Fideicomisos, Mandatos y Otros Análogos	-	-	-	-	-	-
Transferencias a la Seguridad Social	-	-	-	-	-	-
Donativos	-	-	-	-	-	-
Transferencias al Exterior	-	-	-	-	-	-
Bienes Muebles, Inmuebles e Intangibles	-	-	-	-	-	-
Mobiliario y Equipo de Administración	-	-	-	-	-	-
Mobiliario y Equipo Educativo y Recreativo	-	-	-	-	-	-
Equipo e Instrumental Médico y de Laboratorio	-	-	-	-	-	-
Vehículos y Equipo de Transporte	-	-	-	-	-	-
Equipo de Defensa y Seguridad	-	-	-	-	-	-
Maquinaria, Otros Equipos y Herramientas	-	-	-	-	-	-
Activos Biológicos	-	-	-	-	-	-
Bienes Inmuebles	-	-	-	-	-	-
Activos Intangibles	-	-	-	-	-	-
Inversión Pública	-	-	-	-	-	-
Obra Pública en Bienes de Dominio Público	-	-	-	-	-	-
Obra Pública en Bienes Propios	-	-	-	-	-	-
Proyectos Productivos y Acciones de Fomento	-	-	-	-	-	-
Inversiones Financieras y Otras Provisiones	-	-	-	-	-	-
Inversiones Para el Fomento de Actividades Productivas	-	-	-	-	-	-
Acciones y Participaciones de Capital	-	-	-	-	-	-
Compra de Títulos y Valores	-	-	-	-	-	-
Concesión de Préstamos	-	-	-	-	-	-
Inversiones en Fideicomisos, Mandatos y Otros Análogos	-	-	-	-	-	-
Fideicomiso de Desastres Naturales (Informativo)	-	-	-	-	-	-
Otras Inversiones Financieras	-	-	-	-	-	-
Provisiones para Contingencias y Otras Erogaciones Especiales	-	-	-	-	-	-
Participaciones y Aportaciones	-	-	-	-	-	-
Participaciones	-	-	-	-	-	-
Aportaciones	-	-	-	-	-	-
Convenios	-	-	-	-	-	-
Deuda Pública	-	-	-	-	-	-
Amortización de la Deuda Pública	-	-	-	-	-	-
Intereses de la Deuda Pública	-	-	-	-	-	-
Comisiones de la Deuda Pública	-	-	-	-	-	-
Gastos de la Deuda Pública	-	-	-	-	-	-
Costo por Coberturas	-	-	-	-	-	-
Apoyos Financieros	-	-	-	-	-	-
Adeudos de Ejercicios Fiscales Anteriores (Adefas)	-	-	-	-	-	-

Concepto	Egresos					Subejercicio
	Aprobado	Ampliaciones / (Reducciones)	Modificado	Devengado	Pagado	
Gasto Etiquetado	-	-	-	-	-	-
Servicios Personales	-	-	-	-	-	-
Remuneraciones al Personal de Carácter Permanente	-	-	-	-	-	-
Remuneraciones al Personal de Carácter Transitorio	-	-	-	-	-	-
Remuneraciones Adicionales y Especiales	-	-	-	-	-	-
Seguridad Social	-	-	-	-	-	-
Otras Prestaciones Sociales y Económicas	-	-	-	-	-	-
Previsiones	-	-	-	-	-	-
Pago de Estímulos a Servidores Públicos	-	-	-	-	-	-
Materiales y Suministros	-	-	-	-	-	-
Materiales de Admón., Emisión de Doctos. y Art. Oficiales	-	-	-	-	-	-
Alimentos y Utensilios	-	-	-	-	-	-
Materias Primas y Materiales de Prod. y Comercialización	-	-	-	-	-	-
Materiales y Artículos de Construcción y de Reparación	-	-	-	-	-	-
Productos Químicos, Farmacéuticos y de Laboratorio	-	-	-	-	-	-
Combustibles, Lubricantes y Aditivos	-	-	-	-	-	-
Vestuario, Blancos, Prendas de Protección y Art. Deportivos	-	-	-	-	-	-
Materiales y Suministros Para Seguridad	-	-	-	-	-	-
Herramientas, Refacciones y Accesorios Menores	-	-	-	-	-	-
Servicios Generales	-	-	-	-	-	-
Servicios Básicos	-	-	-	-	-	-
Servicios de Arrendamiento	-	-	-	-	-	-
Servicios Profesionales, Científicos, Técnicos y Otros Serv.	-	-	-	-	-	-
Servicios Financieros, Bancarios y Comerciales	-	-	-	-	-	-
Servicios de Instalación, Reparación, Mantto. y Conservación	-	-	-	-	-	-
Servicios de Comunicación Social y Publicidad	-	-	-	-	-	-
Servicios de Traslado y Viáticos	-	-	-	-	-	-
Servicios Oficiales	-	-	-	-	-	-
Otros Servicios Generales	-	-	-	-	-	-
Transferencias, Asignaciones, Subsidios y Otras Ayudas	-	-	-	-	-	-
Transferencias Internas y Asignaciones al Sector Público	-	-	-	-	-	-
Transferencias al Resto del Sector Público	-	-	-	-	-	-
Subsidios y Subvenciones	-	-	-	-	-	-
Ayudas Sociales	-	-	-	-	-	-
Pensiones y Jubilaciones	-	-	-	-	-	-
Transferencias a Fideicomisos, Mandatos y Otros Análogos	-	-	-	-	-	-
Transferencias a la Seguridad Social	-	-	-	-	-	-
Donativos	-	-	-	-	-	-
Transferencias al Exterior	-	-	-	-	-	-
Bienes Muebles, Inmuebles e Intangibles	-	-	-	-	-	-
Mobiliario y Equipo de Administración	-	-	-	-	-	-
Mobiliario y Equipo Educativo y Recreativo	-	-	-	-	-	-
Equipo e Instrumental Médico y de Laboratorio	-	-	-	-	-	-
Vehículos y Equipo de Transporte	-	-	-	-	-	-
Equipo de Defensa y Seguridad	-	-	-	-	-	-
Maquinaria, Otros Equipos y Herramientas	-	-	-	-	-	-
Activos Biológicos	-	-	-	-	-	-
Bienes Inmuebles	-	-	-	-	-	-
Activos Intangibles	-	-	-	-	-	-
Inversión Pública	-	-	-	-	-	-
Obra Pública en Bienes de Dominio Público	-	-	-	-	-	-
Obra Pública en Bienes Propios	-	-	-	-	-	-
Proyectos Productivos y Acciones de Fomento	-	-	-	-	-	-
Inversiones Financieras y Otras Provisiones	-	-	-	-	-	-
Inversiones Para el Fomento de Actividades Productivas	-	-	-	-	-	-
Acciones y Participaciones de Capital	-	-	-	-	-	-
Compra de Títulos y Valores	-	-	-	-	-	-
Concesión de Préstamos	-	-	-	-	-	-
Inversiones en Fideicomisos, Mandatos y Otros Análogos	-	-	-	-	-	-
Fideicomiso de Desastres Naturales (Informativo)	-	-	-	-	-	-
Otras Inversiones Financieras	-	-	-	-	-	-
Provisiones para Contingencias y Otras Erogaciones Especiales	-	-	-	-	-	-
Participaciones y Aportaciones	-	-	-	-	-	-
Participaciones	-	-	-	-	-	-
Aportaciones	-	-	-	-	-	-
Convenios	-	-	-	-	-	-
Deuda Pública	-	-	-	-	-	-
Amortización de la Deuda Pública	-	-	-	-	-	-
Intereses de la Deuda Pública	-	-	-	-	-	-
Comisiones de la Deuda Pública	-	-	-	-	-	-
Gastos de la Deuda Pública	-	-	-	-	-	-
Costo por Coberturas	-	-	-	-	-	-
Apyos Financieros	-	-	-	-	-	-
Adeudos de Ejercicios Fiscales Anteriores (Adefas)	-	-	-	-	-	-
Total de Egresos	14,753,134	3,664,712	18,417,846	3,158,546	3,058,744	15,259,300

Primer Informe de Cuenta Pública
FIDEICOMISO MUSEO MORELENSE DE ARTE CONTEMPORÁNEO JUAN SORIANO
Estado Analítico del Ejercicio del Presupuesto de Egresos
Clasificación Administrativa
Del 1 de enero al 31 de marzo de 2024
(Cifras en Pesos)

Concepto	Egresos					Subejercicio 6 = (3 - 4)
	Aprobado	Ampliaciones/ (Reducciones)	Modificado	Devengado	Pagado	
	1	2	3 = (1 + 2)	4	5	
Jefatura de la Oficina de la Gobernatura del Estado	-	-	-	-	-	-
Secretaría de Gobierno	-	-	-	-	-	-
Secretaría de Hacienda	-	-	-	-	-	-
Secretaría de Desarrollo Económico y del Trabajo	-	-	-	-	-	-
Secretaría de Desarrollo Agropecuario	-	-	-	-	-	-
Secretaría de Obras Públicas	-	-	-	-	-	-
Secretaría de Educación	-	-	-	-	-	-
Secretaría de Salud	-	-	-	-	-	-
Secretaría de Administración	-	-	-	-	-	-
Secretaría de la Contraloría	-	-	-	-	-	-
Secretaría de Turismo y Cultura	-	-	-	-	-	-
Secretaría de Desarrollo Social	-	-	-	-	-	-
Secretaría de Desarrollo Sustentable	-	-	-	-	-	-
Secretaría de Movilidad y Transporte	-	-	-	-	-	-
Comisión Estatal de Seguridad Pública	-	-	-	-	-	-
Consejería Jurídica	-	-	-	-	-	-
Gastos Institucionales	-	-	-	-	-	-
Total del Gasto	-	-	-	-	-	-

FIDEICOMISO MUSEO MORELENSE DE ARTE CONTEMPORÁNEO JUAN SORIANO
Estado Analítico del Ejercicio del Presupuesto de Egresos
Clasificación Administrativa
Del 1 de enero al 31 de marzo de 2024

Concepto	Egresos					Subejercicio 6 = (3 - 4)
	Aprobado	Ampliaciones/ (Reducciones)	Modificado	Devengado	Pagado	
	1	2	3 = (1 + 2)	4	5	
Poder Ejecutivo	-	-	-	-	-	-
Poder Legislativo	-	-	-	-	-	-
Poder Judicial	-	-	-	-	-	-
Organismos Autónomos	-	-	-	-	-	-
Poder Ejecutivo de los Municipios	-	-	-	-	-	-
Total del Gasto	-	-	-	-	-	-

Sector Paraestatal del Gobierno del Estado de Morelos
Estado Analítico del Ejercicio del Presupuesto de Egresos
Clasificación Administrativa
Del 1 de enero al 31 de marzo de 2024

Concepto	Egresos					Subejercicio 6 = (3 - 4)
	Aprobado	Ampliaciones/ (Reducciones)	Modificado	Devengado	Pagado	
	1	2	3 = (1 + 2)	4	5	
Entidades Paraestatales y Fideicomisos No Empresariales y No Financieros	14,753,134	3,664,712	18,417,846	3,158,546	3,058,744	15,259,300
Instituciones Públicas de la Seguridad Social	-	-	-	-	-	-
Entidades Paraestatales Empresariales No Financieras con Participación Estatal Mayoritaria	-	-	-	-	-	-
Fideicomisos Empresariales No Financieros con Participación Estatal Mayoritaria	-	-	-	-	-	-
Entidades Paraestatales Empresariales Financieras Monetarias con Participación Estatal Mayoritaria	-	-	-	-	-	-
Entidades Paraestatales Empresariales Financieras No Monetarias con Participación Estatal Mayoritaria	-	-	-	-	-	-
Fideicomisos Financieros Públicos con Participación Estatal Mayoritaria	-	-	-	-	-	-
Total del Gasto	14,753,134	3,664,712	18,417,846	3,158,546	3,058,744	15,259,300

Concepto	Egresos					Subejercicio
	Aprobado	Ampliaciones/ (Reducciones)	Modificado	Devengado	Pagado	
Gasto No Etiquetado	14,753,134	3,664,712	18,417,846	3,158,546	3,058,744	15,259,300
Jefatura de la Oficina de la Gobernatura del Estado	-	-	-	-	-	-
Secretaría de Gobierno	-	-	-	-	-	-
Secretaría de Hacienda	-	-	-	-	-	-
Secretaría de Desarrollo Económico y del Trabajo	-	-	-	-	-	-
Secretaría de Desarrollo Agropecuario	-	-	-	-	-	-
Secretaría de Obras Públicas	-	-	-	-	-	-
Secretaría de Educación	-	-	-	-	-	-
Secretaría de Salud	-	-	-	-	-	-
Secretaría de Administración	-	-	-	-	-	-
Secretaría de la Contraloría	-	-	-	-	-	-
Secretaría de Turismo y Cultura	-	-	-	-	-	-
Secretaría de Desarrollo Social	-	-	-	-	-	-
Secretaría de Desarrollo Sustentable	-	-	-	-	-	-
Secretaría de Movilidad y Transporte	-	-	-	-	-	-
Comisión Estatal de Seguridad Pública	-	-	-	-	-	-
Consejería Jurídica	-	-	-	-	-	-
Gastos Institucionales	-	-	-	-	-	-
Poder Legislativo	-	-	-	-	-	-
Poder Judicial	-	-	-	-	-	-
Organismos Autónomos	-	-	-	-	-	-
Entidades Paraestatales y Fideicomisos No Empresariales y No Financieros	14,753,134	3,664,712	18,417,846	3,158,546	3,058,744	15,259,300
Entidades Paraestatales Empresariales No Financieras con Participación Estatal Mayoritaria	-	-	-	-	-	-
Poder Ejecutivo de los Municipios	-	-	-	-	-	-
Gasto Etiquetado	-	-	-	-	-	-
Jefatura de la Oficina de la Gobernatura del Estado	-	-	-	-	-	-
Secretaría de Gobierno	-	-	-	-	-	-
Secretaría de Hacienda	-	-	-	-	-	-
Secretaría de Desarrollo Económico y del Trabajo	-	-	-	-	-	-
Secretaría de Desarrollo Agropecuario	-	-	-	-	-	-
Secretaría de Obras Públicas	-	-	-	-	-	-
Secretaría de Educación	-	-	-	-	-	-
Secretaría de Salud	-	-	-	-	-	-
Secretaría de Administración	-	-	-	-	-	-
Secretaría de la Contraloría	-	-	-	-	-	-
Secretaría de Turismo y Cultura	-	-	-	-	-	-
Secretaría de Desarrollo Social	-	-	-	-	-	-
Secretaría de Desarrollo Sustentable	-	-	-	-	-	-
Secretaría de Movilidad y Transporte	-	-	-	-	-	-
Comisión Estatal de Seguridad Pública	-	-	-	-	-	-
Consejería Jurídica	-	-	-	-	-	-
Gastos Institucionales	-	-	-	-	-	-
Poder Legislativo	-	-	-	-	-	-
Poder Judicial	-	-	-	-	-	-
Organismos Autónomos	-	-	-	-	-	-
Entidades Paraestatales y Fideicomisos No Empresariales y No Financieros	-	-	-	-	-	-
Entidades Paraestatales Empresariales No Financieras con Participación Estatal Mayoritaria	-	-	-	-	-	-
Poder Ejecutivo de los Municipios	-	-	-	-	-	-
Total de Egresos	14,753,134	3,664,712	18,417,846	3,158,546	3,058,744	15,259,300

Concepto	Egresos					Subejercicio
	Aprobado	Ampliaciones/ (Reducciones)	Modificado	Devengado	Pagado	
	1	2	3 = (1 + 2)	4	5	
Gobierno	-	-	-	-	-	-
Legislación	-	-	-	-	-	-
Justicia	-	-	-	-	-	-
Coordinación de la Política de Gobierno	-	-	-	-	-	-
Relaciones Exteriores	-	-	-	-	-	-
Asuntos Financieros y Hacendarios	-	-	-	-	-	-
Seguridad Nacional	-	-	-	-	-	-
Asuntos de Orden Público y de Seguridad Interior	-	-	-	-	-	-
Otros Servicios Generales	-	-	-	-	-	-
Desarrollo Social	14,753,134	3,664,712	18,417,846	3,158,546	3,058,744	15,259,300
Protección Ambiental	-	-	-	-	-	-
Vivienda y Servicios a la Comunidad	-	-	-	-	-	-
Salud	-	-	-	-	-	-
Recreación, Cultura y Otras Manifestaciones Sociales	14,753,134	3,664,712	18,417,846	3,158,546	3,058,744	15,259,300
Educación	-	-	-	-	-	-
Protección Social	-	-	-	-	-	-
Otros Asuntos Sociales	-	-	-	-	-	-
Desarrollo Económico	-	-	-	-	-	-
Asuntos Económicos, Comerciales y Laborales en General	-	-	-	-	-	-
Agropecuaria, Silvicultura, Pesca y Caza	-	-	-	-	-	-
Combustibles y Energía	-	-	-	-	-	-
Minería, Manufacturas y Construcción	-	-	-	-	-	-
Transporte	-	-	-	-	-	-
Comunicaciones	-	-	-	-	-	-
Turismo	-	-	-	-	-	-
Ciencia, Tecnología e Innovación	-	-	-	-	-	-
Otras Industrias y Otros Asuntos Económicos	-	-	-	-	-	-
Otras no Clasificadas en Funciones Anteriores	-	-	-	-	-	-
Transacciones de la Deuda Pública / Costo Financiero de la Deuda	-	-	-	-	-	-
Transferencias, Participaciones y Aportaciones entre Diferentes Niveles y Ordenes de Gobierno	-	-	-	-	-	-
Saneamiento del Sistema Financiero	-	-	-	-	-	-
Adeudos de Ejercicios Fiscales Anteriores	-	-	-	-	-	-
Total del Gasto	14,753,134	3,664,712	18,417,846	3,158,546	3,058,744	15,259,300

Concepto	Egresos					Subejercicio
	Aprobado	Ampliaciones/ (Reducciones)	Modificado	Devengado	Pagado	
Gasto No Etiquetado	14,753,134	3,664,712	18,417,846	3,158,546	3,058,744	15,259,300
<i>Gobierno</i>	-	-	-	-	-	-
Legislación	-	-	-	-	-	-
Justicia	-	-	-	-	-	-
Coordinación de la Política de Gobierno	-	-	-	-	-	-
Relaciones Exteriores	-	-	-	-	-	-
Asuntos Financieros y Hacendarios	-	-	-	-	-	-
Seguridad Nacional	-	-	-	-	-	-
Asuntos de Orden Público y de Seguridad Interior	-	-	-	-	-	-
Otros Servicios Generales	-	-	-	-	-	-
<i>Desarrollo Social</i>	14,753,134	3,664,712	18,417,846	3,158,546	3,058,744	15,259,300
Protección Ambiental	-	-	-	-	-	-
Vivienda y Servicios a la Comunidad	-	-	-	-	-	-
Salud	-	-	-	-	-	-
Recreación, Cultura y Otras Manifestaciones Sociales	14,753,134	3,664,712	18,417,846	3,158,546	3,058,744	15,259,300
Educación	-	-	-	-	-	-
Protección Social	-	-	-	-	-	-
Otros Asuntos Sociales	-	-	-	-	-	-
<i>Desarrollo Económico</i>	-	-	-	-	-	-
Asuntos Económicos, Comerciales y Laborales en Gral.	-	-	-	-	-	-
Agropecuaria, Silvicultura, Pesca y Caza	-	-	-	-	-	-
Combustibles y Energía	-	-	-	-	-	-
Minería, Manufacturas y Construcción	-	-	-	-	-	-
Transporte	-	-	-	-	-	-
Comunicaciones	-	-	-	-	-	-
Turismo	-	-	-	-	-	-
Ciencia, Tecnología e Innovación	-	-	-	-	-	-
Otras Industrias y Otros Asuntos Económicos	-	-	-	-	-	-
<i>Otras no Clasificadas en Funciones Anteriores</i>	-	-	-	-	-	-
Transacciones de la Deuda Pública / Costo Financiero de la Deuda	-	-	-	-	-	-
Transferencias, Participaciones y Aportaciones entre Diferentes Niveles y Ordenes de Gobierno	-	-	-	-	-	-
Saneamiento del Sistema Financiero	-	-	-	-	-	-
Adeudos de Ejercicios Fiscales Anteriores	-	-	-	-	-	-
Gasto Etiquetado	-	-	-	-	-	-
<i>Gobierno</i>	-	-	-	-	-	-
Legislación	-	-	-	-	-	-
Justicia	-	-	-	-	-	-
Coordinación de la Política de Gobierno	-	-	-	-	-	-
Relaciones Exteriores	-	-	-	-	-	-
Asuntos Financieros y Hacendarios	-	-	-	-	-	-
Seguridad Nacional	-	-	-	-	-	-
Asuntos de Orden Público y de Seguridad Interior	-	-	-	-	-	-
Otros Servicios Generales	-	-	-	-	-	-
<i>Desarrollo Social</i>	-	-	-	-	-	-
Protección Ambiental	-	-	-	-	-	-
Vivienda y Servicios a la Comunidad	-	-	-	-	-	-
Salud	-	-	-	-	-	-
Recreación, Cultura y Otras Manifestaciones Sociales	-	-	-	-	-	-
Educación	-	-	-	-	-	-
Protección Social	-	-	-	-	-	-
Otros Asuntos Sociales	-	-	-	-	-	-
<i>Desarrollo Económico</i>	-	-	-	-	-	-
Asuntos Económicos, Comerciales y Laborales en Gral.	-	-	-	-	-	-
Agropecuaria, Silvicultura, Pesca y Caza	-	-	-	-	-	-
Combustibles y Energía	-	-	-	-	-	-
Minería, Manufacturas y Construcción	-	-	-	-	-	-
Transporte	-	-	-	-	-	-
Comunicaciones	-	-	-	-	-	-
Turismo	-	-	-	-	-	-
Ciencia, Tecnología e Innovación	-	-	-	-	-	-
Otras Industrias y Otros Asuntos Económicos	-	-	-	-	-	-
<i>Otras no Clasificadas en Funciones Anteriores</i>	-	-	-	-	-	-
Transacciones de la Deuda Pública / Costo Financiero de la Deuda	-	-	-	-	-	-
Transferencias, Participaciones y Aportaciones entre Diferentes Niveles y Ordenes de Gobierno	-	-	-	-	-	-
Saneamiento del Sistema Financiero	-	-	-	-	-	-
Adeudos de Ejercicios Fiscales Anteriores	-	-	-	-	-	-
Total del Egresos	14,753,134	3,664,712	18,417,846	3,158,546	3,058,744	15,259,300

Concepto	Egresos					Subejercicio
	Aprobado	Ampliaciones/ (Reducciones)	Modificado	Devengado	Pagado	
Gasto No Etiquetado	10,728,819	-	10,728,819	1,796,936	1,708,273	8,931,883
<i>Personal Administrativo y de Servicio Público</i>	10,728,819	-	10,728,819	1,796,936	1,708,273	8,931,883
<i>Magisterio</i>	-	-	-	-	-	-
<i>Servicios de Salud</i>	-	-	-	-	-	-
Personal Administrativo	-	-	-	-	-	-
Personal Médico, Paramédico y afín	-	-	-	-	-	-
Seguridad Pública	-	-	-	-	-	-
Gastos Asociados a la Implementación de Nuevas Leyes Fed. o Reformas a las Mismas	-	-	-	-	-	-
Nombre del Programa o Ley 1	-	-	-	-	-	-
Nombre del Programa o Ley 2	-	-	-	-	-	-
Sentencias Laborales Definitivas	-	-	-	-	-	-
Gasto Etiquetado	-	-	-	-	-	-
<i>Personal Administrativo y de Servicio Público</i>	-	-	-	-	-	-
<i>Magisterio</i>	-	-	-	-	-	-
<i>Servicios de Salud</i>	-	-	-	-	-	-
Personal Administrativo	-	-	-	-	-	-
Personal Médico, Paramédico y afín	-	-	-	-	-	-
Seguridad Pública	-	-	-	-	-	-
Gastos Asociados a la Implementación de Nuevas Leyes Fed. o Reformas a las Mismas	-	-	-	-	-	-
Nombre del Programa o Ley 1	-	-	-	-	-	-
Nombre del Programa o Ley 2	-	-	-	-	-	-
Sentencias Laborales Definitivas	-	-	-	-	-	-
Total del Gasto en Servicios Personales	10,728,819	-	10,728,819	1,796,936	1,708,273	8,931,883



MUSEO MOREENSE
DE ARTE CONTEMPORÁNEO
JUAN SORIANO

Primer Informe de Cuenta Pública
FIDEICOMISO MUSEO MOREENSE DE ARTE CONTEMPORÁNEO JUAN SORIANO
Estado Analítico del Ejercicio del Presupuesto de Egresos
Clasificación Económica (por Tipo de Gasto)
Del 1 de enero al 31 de marzo de 2024
(Cifras en Pesos)

Concepto	Egresos					
	Aprobado	Ampliaciones/ (Reducciones)	Modificado	Devengado	Pagado	Subejercicio
	1	2	3 = (1 + 2)	4	5	6 = (3 - 4)
Gasto Corriente	14,753,134	3,664,712	18,417,846	3,158,546	3,058,744	15,259,300
Gasto de Capital	-	-	-	-	-	-
Amortización de la Deuda y Disminución de Pasivos	-	-	-	-	-	-
Pensiones y Jubilaciones	-	-	-	-	-	-
Participaciones	-	-	-	-	-	-
Total del Gasto	14,753,134	3,664,712	18,417,846	3,158,546	3,058,744	15,259,300

Flujo de Fondos que resuma todas las operaciones
Del 01 de enero al 31 de marzo de 2024

“En cumplimiento a lo dispuesto en los artículos 46, Fracción II, Inciso e), y 52 de la Ley General de Contabilidad Gubernamental y de conformidad con lo establecido en el Capítulo VII, Numeral II, Inciso h) del Manual de Contabilidad Gubernamental emitido por el CONAC, el Ente Público informa lo siguiente:

“SIN INFORMACIÓN QUE REVELAR”

MMAC

Información Programática

PRIMER INFORME DE CUENTA PÚBLICA
FIDEICOMISO MUSEO MORELENSE DE ARTE
CONTEMPORÁNEO JUAN SORIANO
ENERO - MARZO | **2024**

Concepto	Egresos					Subejercicio
	Aprobado	Ampliaciones/ (Reducciones)	Modificado	Devengado	Pagado	
	1	2	3 = (1 + 2)	4	5	6 = (3 - 4)
Programas						
<i>Subsidios a Sector Social y Privado o Ent. Federativas y Municipios</i>						
Sujetos a Reglas de Operación	-	-	-	-	-	-
Otros Subsidios	-	-	-	-	-	-
Desempeño de las Funciones	14,753,134	3,664,712	18,417,846	3,158,546	3,058,744	15,259,300
Prestación de Servicios Públicos	14,753,134	3,664,712	18,417,846	3,158,546	3,058,744	15,259,300
Provisión de Bienes Públicos	-	-	-	-	-	-
Planeación, Seguimiento y Evaluación de Políticas Públicas	-	-	-	-	-	-
Promoción y Fomento	-	-	-	-	-	-
Regulación y Supervisión	-	-	-	-	-	-
Funciones de las Fuerzas Armadas (Únicamente Gobierno Federal)	-	-	-	-	-	-
Específicos	-	-	-	-	-	-
Proyectos de Inversión	-	-	-	-	-	-
Administrativos y de Apoyo						
Apoyo al Proceso Presupuestario y para Mejorar la Eficiencia Institucional	-	-	-	-	-	-
Apoyo a la Función Pública y al Mejoramiento de la Gestión	-	-	-	-	-	-
Operaciones Ajenas	-	-	-	-	-	-
Compromisos						
Obligaciones de Cumplimiento de Resolución Jurisdiccional	-	-	-	-	-	-
Desastres Naturales	-	-	-	-	-	-
Obligaciones						
Pensiones y Jubilaciones	-	-	-	-	-	-
Aportaciones a la Seguridad Social	-	-	-	-	-	-
Aportaciones a Fondos de Estabilización	-	-	-	-	-	-
Aportaciones a Fondos de Inversión y Reestructura de Pensiones	-	-	-	-	-	-
Programas de Gasto Federalizado (Gobierno Federal)						
Gasto Federalizado	-	-	-	-	-	-
Participaciones a Entidades Federativas y Municipios						
Costo financiero, deuda o apoyos a deudores y ahorradores de la banca						
Adeudos de ejercicios fiscales anteriores						
Total del Gasto	14,753,134	3,664,712	18,417,846	3,158,546	3,058,744	15,259,300

Concepto	Estimado/Aprobado	Devengado	Recaudado/Pagado
I. Ingresos Presupuestarios	14,753,134	3,525,275	4,315
1. Ingresos del Gobierno de la Entidad Federativa	-	-	-
2. Ingresos del Sector Paraestatal	14,753,134	3,525,275	4,315
II. Egresos Presupuestarios	14,753,134	3,158,546	3,058,744
3. Egresos del Gobierno de la Entidad Federativa	-	-	-
4. Egresos del Sector Paraestatal	14,753,134	3,158,546	3,058,744
III. Balance Presupuestario (Superávit o Déficit) (III= I - II)	-	366,729	(3,054,429)

Concepto	Estimado/Aprobado	Devengado	Recaudado/Pagado
III. Balance presupuestario (Superávit o Déficit)	-	366,729	(3,054,429)
IV. Intereses, Comisiones y Gastos de la Deuda	-	-	-
V. Balance Primario (Superávit o Déficit) (V= III + IV)	-	366,729	(3,054,429)

Concepto	Estimado/Aprobado	Devengado	Recaudado/Pagado
A. Financiamiento	-	-	-
B. Amortización de la deuda	-	-	-
C. Financiamiento Neto	-	-	-

“En cumplimiento a lo dispuesto en los artículos 46, Fracción III, Inciso b) y artículo 52 de la Ley General de Contabilidad Gubernamental y de conformidad con lo establecido en el Capítulo VII, Numeral II, del Manual de Contabilidad Gubernamental emitido por el CONAC, el Ente Público informa lo siguiente:

“SIN INFORMACIÓN QUE REVELAR”

“En cumplimiento a lo dispuesto en los artículos 46, Fracción III, Inciso c) y artículo 52 de la Ley General de Contabilidad Gubernamental y de conformidad con lo establecido en el Capítulo VII, Numeral II, del Manual de Contabilidad Gubernamental emitido por el CONAC, el Ente Público informa lo siguiente:

“SIN INFORMACIÓN QUE REVELAR”

MMAC

Anexos

PRIMER INFORME DE CUENTA PÚBLICA |
FIDEICOMISO MUSEO MORELENSE DE ARTE | 2024
CONTEMPORÁNEO JUAN SORIANO |
ENERO - MARZO

“En cumplimiento a lo dispuesto en los artículos 46, Fracción IV y artículo 52 de la Ley General de Contabilidad Gubernamental y de conformidad con lo establecido en el Capítulo VII, Numeral II, del Manual de Contabilidad Gubernamental emitido por el CONAC, el Ente Público informa lo siguiente:

“SIN INFORMACIÓN QUE REVELAR”



MORELOS

Fideicomiso Parque Científico y Tecnológico Morelos

PRIMER INFORME DE CUENTA PÚBLICA
ENTIDADES PARAESTATALES
ENERO - MARZO

2024



FPCyTM
FIDEICOMISO PARQUE
CIENTÍFICO Y TECNOLÓGICO
MORELOS

Introducción

PRIMER INFORME DE CUENTA PÚBLICA
FIDEICOMISO PARQUE CIENTÍFICO Y TECNOLÓGICO
MORELOS
ENERO - MARZO

| 2024

**FIDEICOMISO PARQUE CIENTÍFICO Y
TECNOLÓGICO MORELOS**
**PROCESO DE IMPLEMENTACIÓN DE LA
ARMONIZACIÓN CONTABLE**



FPCyTM
FIDEICOMISO PARQUE
CIENTÍFICO Y TECNOLÓGICO
MORELOS

En materia de Contabilidad Gubernamental, el Congreso de la Unión tiene la facultad de expedir Leyes que regirán la Contabilidad Pública y la presentación homogénea de información financiera, de ingresos y egresos, así como patrimonial con el fin de garantizar su armonización a nivel nacional, tal como lo establece el artículo 73 fracción XXVIII de la Constitución Política de los Estados Unidos Mexicanos.

En consecuencia, el 31 de diciembre de 2008 fue publicada en el Diario Oficial de la Federación la Ley General de Contabilidad Gubernamental (Ley de Contabilidad), que tiene como objeto establecer los criterios generales que regirán la contabilidad gubernamental y la emisión de información financiera de los entes públicos, con el fin de lograr su adecuada armonización. Para ello, los entes públicos deberán sujetarse al Sistema de Contabilidad Gubernamental (SCG), mismo que registrará de manera armónica, delimitada y específica las operaciones presupuestarias y contables derivadas de la gestión pública, así como otros flujos económicos. Asimismo, generará estados financieros, confiables, oportunos, comprensibles, periódicos y comparables, los cuales serán expresados en términos monetarios.

La Ley de Contabilidad es de observancia obligatoria para los poderes Ejecutivo, Legislativo y Judicial de la Federación, los Estados y Ciudad de México; los Ayuntamientos de los Municipios; los Órganos Político-Administrativos de las demarcaciones territoriales de Ciudad De México; las entidades de la Administración Pública Paraestatal, ya sean Federales, Estatales o Municipales y los Órganos Autónomos Federales y Estatales.



FPCyTM
FIDEICOMISO PARQUE
CIENTÍFICO Y TECNOLÓGICO
MORELOS

De la misma Ley, nace el órgano de coordinación para la armonización de la contabilidad gubernamental denominado Consejo Nacional de Armonización Contable (CONAC), por ello la generación y publicación de la información financiera del Fideicomiso Parque Científico y Tecnológico Morelos, se hará conforme a las normas, estructura, formatos y contenido de la información, que para tal efecto establezca el Consejo, y se sujetará a los criterios de utilidad, confiabilidad, relevancia, comprensibilidad y de comparación, así como a otros atributos asociados a cada uno de ellos, como oportunidad, veracidad, representatividad, objetividad, suficiencia, posibilidad de predicción e importancia relativa, con el fin de alcanzar la modernización y armonización que la Ley determina.



FPCyTM
FIDEICOMISO PARQUE
CIENTÍFICO Y TECNOLÓGICO
MORELOS

Información Contable

PRIMER INFORME DE CUENTA PÚBLICA
FIDEICOMISO PARQUE CIENTÍFICO Y TECNOLÓGICO
MORELOS
ENERO - MARZO

| 2024

Concepto	2024	2023	Concepto	2024	2023
INGRESOS Y OTROS BENEFICIOS			GASTOS Y OTRAS PÉRDIDAS		
<i>Ingresos de Gestión</i>			<i>Gastos de Funcionamiento</i>		
Impuestos	1,050,130	859,416	Servicios Personales	1,662,154	1,344,368
Cuotas y Aportaciones de Seguridad Social	-	-	Materiales y Suministros	31,327	39,038
Contribuciones de Mejoras	-	-	Servicios Generales	1,630,827	1,305,330
Derechos	-	-	<i>Transferencias, Asignaciones, Subsidios y Otras Ayudas</i>		
Productos	-	-	Transferencias Internas y Asignaciones al Sector Público	-	-
Aprovechamientos	-	-	Transferencias al Resto del Sector Público	-	-
Ingresos por Venta de Bienes y Prestación de Servicios	1,050,130	859,416	Subsidios y Subvenciones	-	-
<i>Participaciones, Aportaciones, Convenios, Incentivos Derivados de la Colaboración Fiscal, Fondos Distintos de Aportaciones, Transferencias, Asignaciones, Subsidios y Subvenciones, y Pensiones y Jubilaciones</i>			Ayudas Sociales	-	-
Participaciones, Aportaciones, Convenios, Incentivos Derivados de la Colaboración Fiscal y Fondos Distintos de Aportaciones	-	-	Pensiones y Jubilaciones	-	-
Transferencias, Asignaciones, Subsidios y Subvenciones, y Pensiones y Jubilaciones	-	-	Transferencias a Fideicomisos, Mandatos y Contratos Análogos	-	-
			Transferencias a la Seguridad Social	-	-
			Donativos	-	-
			Transferencias al Exterior	-	-
			<i>Participaciones y Aportaciones</i>		
Otros Ingresos y Beneficios	149,858	20,228	Participaciones	-	-
Ingresos Financieros	-	-	Aportaciones	-	-
Incremento por Variación de Inventarios	-	-	Convenios	-	-
Disminución del Exceso de Estimaciones por Pérdida o Deterioro u Obsolescencia	-	-	<i>Intereses, Comisiones y Otros Gastos de la Deuda Pública</i>		
Disminución del Exceso de Provisiones	-	-	Intereses de la Deuda Pública	-	-
Otros Ingresos y Beneficios Varios	149,858	20,228	Comisiones de la Deuda Pública	-	-
			Gastos de la Deuda Pública	-	-
			Costo por Coberturas	-	-
			Apoyos Financieros	-	-
Total de Ingresos y Otros Beneficios	1,199,988	879,644	<i>Otros Gastos y Pérdidas Extraordinarios</i>	45,346	43,171
			Estimaciones, Depreciaciones, Deterioros, Obsolescencia y Amortizaciones	45,346	43,171
			Provisiones	-	-
			Disminución de Inventarios	-	-
			Otros Gastos	-	-
			<i>Inversión Pública</i>		
			Inversión Pública no Capitalizable	-	-
			Total de Gastos y Otras Pérdidas	1,707,500	1,387,539
			Resultados del Ejercicio (Ahorro/Desahorro)	(507,512)	(507,895)

Bajo protesta de decir verdad declaramos que los Estados Financieros y sus notas, son razonablemente correctos y son responsabilidad del emisor.

Primer Informe de Cuenta Pública
FIDECOMISO PARQUE CIENTIFICO Y TECNOLÓGICO MORELOS
 Estado de Situación Financiera
 Al 31 de marzo de 2023 y 2024
 (Cifras en Pesos)



CONCEPTO	Año		CONCEPTO	Año	
	2024	2023		2024	2023
ACTIVO			PASIVO		
Activo Circulante			Activo Circulante		
Efectivo y Equivalentes	6,949,482	1,108,529	Cuentas por Pagar a Corto Plazo	660,732	774,828
Derechos a Recibir Efectivo o Equivalentes	2,145,734	5,122,543	Documentos por Pagar a Corto Plazo	-	-
Derechos a Recibir Bienes o Servicios	-	-	Porción a Corto Plazo de la Deuda Pública a Largo Plazo	-	-
Inventarios	-	-	Títulos y Valores a Corto Plazo	-	-
Almacenes	-	-	Pasivos Diferidos a Corto Plazo	-	5,729
Estimación por Pérdida o Deterioro de Activos Circulantes	-	-	Fondos y Bienes de Terceros en Garantía y/o Administración a Corto Plazo	-	-
Otros Activos Circulantes	-	-	Provisiones a Corto Plazo	-	-
	-	-	Otros Pasivos a Corto Plazo	-	-
Total de Activos Circulantes	9,095,216	6,231,072	Total de Pasivos Circulantes	660,732	780,557
Activo No Circulante			Activo No Circulante		
Inversiones Financieras a Largo Plazo	-	-	Cuentas por Pagar a Largo Plazo	-	-
Derechos a Recibir Efectivo o Equivalentes a Largo Plazo	-	-	Documentos por Pagar a Largo Plazo	4,000,000	4,000,000
Bienes Inmuebles, Infraestructura y Construcciones en Proceso	272,742,985	272,742,985	Deuda Pública a Largo Plazo	-	-
Bienes Muebles	2,315,998	2,290,033	Pasivos Diferidos a Largo Plazo	-	-
Activos Intangibles	79,134	60,701	Fondos y Bienes de Terceros en Garantía y/o en Administración a Largo Plazo	-	-
Depreciación, Deterioro y Amortización Acumulada de Bienes	(1,599,290)	(1,419,215)	Provisiones a Largo Plazo	-	-
Activos Diferidos	-	-	Total de Pasivos No Circulantes	4,000,000	4,000,000
Estimación por Pérdida o Deterioro de Activos no Circulantes	-	-	Total del Pasivo	4,660,732	4,780,557
Otros Activos no Circulantes	-	-			
Total de Activos No Circulantes	273,538,827	273,674,504	HACIENDA PÚBLICA / PATRIMONIO		
Total del Activo	282,634,043	279,905,576	Hacienda Pública / Patrimonio Contribuido	356,011,346	356,011,346
			Aportaciones	356,011,346	356,011,346
			Donaciones de Capital	-	-
			Actualización de la Hacienda Pública / Patrimonio	-	-
			Hacienda Pública / Patrimonio Generado	(78,038,035)	(80,886,327)
			Resultados del Ejercicio (Ahorro / Desahorro)	(507,512)	(507,895)
			Resultados de Ejercicios Anteriores	(77,606,374)	(80,454,283)
			Revalúos	-	-
			Reservas	-	-
			Rectificaciones de Resultados de Ejercicios Anteriores	75,851	75,851
			Exceso o Insuficiencia en la Actualización de la Hacienda Pública / Patrimonio		
			Resultado por Posición Monetaria	-	-
			Resultado por Tenencia de Activos no Monetarios	-	-
			Total Hacienda Pública / Patrimonio	277,973,311	275,125,019
			Total del Pasivo y Hacienda Pública / Patrimonio	282,634,043	279,905,576

Bajo protesta de decir verdad declaramos que los Estados Financieros y sus notas, son razonablemente correctos y son responsabilidad del emisor.



CONCEPTO	31 de marzo 2024	31 de diciembre 2023	CONCEPTO	31 de marzo 2024	31 de diciembre 2023
ACTIVO			PASIVO		
Activo Circulante			Activo Circulante		
Efectivo y Equivalentes	6,949,482	8,803,182	Cuentas por Pagar a Corto Plazo	660,732	1,403,992
Efectivo	-	-	Servicios Personales por Pagar a Corto Plazo	-	-
Bancos/Tesorería	72,228	474,727	Proveedores por Pagar a Corto Plazo	227,211	987,005
Bancos/Dependencias y Otros	-	-	Contratistas por Obras Públicas por Pagar a Corto Plazo	-	-
Inversiones Temporales (Hasta 3 meses)	-	-	Participaciones y Aportaciones por Pagar a Corto Plazo	-	-
Fondos con Afectación Específica	6,877,254	8,328,455	Transferencias Otorgadas por Pagar a Corto Plazo	-	-
Depósitos de Fondos de Terceros en Garantía y/o Admón.	-	-	Int., Comisiones y Otros Gastos de la Deuda Púb. por Pagar a Corto Plazo	-	-
Otros Efectivos y Equivalentes	-	-	Retenciones y Contribuciones por Pagar a Corto Plazo	351,037	334,503
			Devoluciones de la Ley de Ingresos por Pagar a Corto Plazo	-	-
Derechos a Recibir Efectivo o Equivalentes	2,145,734	1,803,882	Otras Cuentas por Pagar a Corto Plazo	82,484	82,484
Inversiones Financieras de Corto Plazo	-	-	Documentos por Pagar a Corto Plazo	-	-
Cuentas por Cobrar a Corto Plazo	-	-	Documentos Comerciales por Pagar a Corto Plazo	-	-
Deudores Diversos por Cobrar a Corto Plazo	-	-	Documentos con Contratistas por Obras Púb. por Pagar a Corto Plazo	-	-
Ingresos por Recuperar a Corto Plazo	-	-	Otros Documentos por Pagar a Corto Plazo	-	-
Deudores por Anticipos de la Tesorería a Corto Plazo	-	-			
Préstamos Otorgados a Corto Plazo	-	-	Porción a Corto Plazo de la Deuda Pública a Largo Plazo	-	-
Otros Derechos a Recibir Efectivo o Equiv. a Corto Plazo	2,145,734	1,803,882	Porción a Corto Plazo de la Deuda Pública	-	-
			Porción a Corto Plazo de Arrendamiento Financiero	-	-
Derechos a Recibir Bienes o Servicios	-	-	Títulos y Valores a Corto Plazo	-	-
Ant. a Proveedores por Adq. de Bienes y Prest. de Serv. a Corto Plazo	-	-			
Ant. a Proveedores por Adq. de Bienes Inm. y Muebles a Corto Plazo	-	-	Pasivos Diferidos a Corto Plazo	-	-
Ant. a Proveedores por Adq. de Bienes Intangibles a Corto Plazo	-	-	Ingresos Cobrados por Adelantado a Corto Plazo	-	-
Anticipo a Contratistas por Obras Públicas a Corto Plazo	-	-	Intereses Cobrados por Adelantado a Corto Plazo	-	-
Otros Derechos a Recibir Bienes o Servicios a Corto Plazo	-	-	Otros Pasivos Diferidos a Corto Plazo	-	-
Inventarios	-	-	Fondos y Bienes de Terceros en Garantía y/o Admón. a C. P.	-	-
Inventario de Mercancías para Venta	-	-	Fondos en Garantía a Corto Plazo	-	-
Inventario de Mercancías Terminadas	-	-	Fondos en Administración a Corto Plazo	-	-
Inventario de Mercancías en Proceso de Elaboración	-	-	Fondos Contingentes a Corto Plazo	-	-
Inventario de Materias Primas, Mat. y Suministros para Producción	-	-	Fondos de Fideicomisos, Mandatos y Contratos Análogos a Corto Plazo	-	-
Bienes en Tránsito	-	-	Otros Fondos de Terceros en Garantía y/o Administración a Corto Plazo	-	-
			Valores y Bienes en Garantía a Corto Plazo	-	-
Almacenes	-	-			
			Provisiones a Corto Plazo	-	-
Estimación por Pérdida o Deterioro de Activos Circulantes	-	-	Provisión para Demandas y Juicios a Corto Plazo	-	-
Est. para Ctas. Incobrables por Derechos a Recibir Efectivo o Equiv.	-	-	Provisión para Contingencias a Corto Plazo	-	-
Estimación por Deterioro de Inventarios	-	-	Otras Provisiones a Corto Plazo	-	-
Otros Activos Circulantes	-	-	Otros Pasivos a Corto Plazo	-	-
Valores en Garantía	-	-	Ingresos por Clasificar	-	-
Bienes en Garantía (excluye depósitos de fondos)	-	-	Recaudación por Participar	-	-
Bienes Deriv. de Embargos, Decom., Seguros y Dación en Pago	-	-	Otros Pasivos Circulantes	-	-
Adquisición con Fondos de Terceros	-	-			
			Total de Pasivos Circulantes	660,732	1,403,992
Total de Activos Circulantes	9,095,216	10,607,064			

Primer Informe de Cuenta Pública
FIDEICOMISO PARQUE CIENTÍFICO Y TECNOLÓGICO MORELOS
 Estado de Situación Financiera Detallado - LDF
 Al 31 de marzo de 2024 y al 31 de diciembre de 2023
 (Cifras en Pesos)



CONCEPTO	31 de marzo 2024	31 de diciembre 2023	CONCEPTO	31 de marzo 2024	31 de diciembre 2023
Activo No Circulante			Pasivo No Circulante		
Inversiones Financieras a Largo Plazo	-	-	Cuentas por Pagar a Largo Plazo	-	-
Derechos a Recibir Efectivo o Equivalentes a Largo Plazo	-	-	Documentos por Pagar a Largo Plazo	4,000,000	4,306,417
Bienes Inmuebles, Infraestructura y Const. en Proceso	272,742,985	272,742,985	Deuda Pública a Largo Plazo	-	-
Bienes Muebles	2,315,998	2,315,998	Pasivos Diferidos a Largo Plazo	-	-
Activos Intangibles	79,134	79,134	Fdos. y Bienes de Terceros en Garantía y/o en Admón. a L.P.	-	-
Depreciación, Deterioro y Amortización Acumulada de Bienes	(1,599,290)	(1,553,944)	Provisiones a Largo Plazo	-	-
Activos Diferidos	-	-	Total de Pasivos No Circulantes	4,000,000	4,306,417
Estimación por Pérdida o Deterioro de Activos no Circulantes	-	-	Total del Pasivo	4,660,732	5,710,409
Otros Activos no Circulantes	-	-			
Total de Activos No Circulantes	273,538,827	273,584,173	HACIENDA PÚBLICA / PATRIMONIO		
Total del Activo	282,634,043	284,191,237	<i>Hacienda Pública / Patrimonio Contribuido</i>	356,011,346	356,011,346
			Aportaciones	356,011,346	-
			Donaciones de Capital	-	-
			Actualización de la Hacienda Pública / Patrimonio	-	-
			<i>Hacienda Pública / Patrimonio Generado</i>	(78,038,035)	(77,530,518)
			Resultados del Ejercicio (Ahorro / Desahorro)	(507,512)	4,337,246
			Resultados de Ejercicios Anteriores	(77,606,374)	(81,943,615)
			Revalúos	-	-
			Reservas	-	-
			Rectificaciones de Resultados de Ejercicios Anteriores	75,851	75,851
			Exceso o Insuficiencia en la Actualización de la Hacienda Pública / Patrimonio	-	-
			Resultado por Posición Monetaria	-	-
			Resultado por Tenencia de Activos no Monetarios	-	-
			Total Hacienda Pública / Patrimonio	277,973,311	278,480,828
			Total del Pasivo y Hacienda Pública / Patrimonio	282,634,043	284,191,237

Bajo protesta de decir verdad declaramos que los Estados Financieros y sus notas, son razonablemente correctos y son responsabilidad del emisor.

Primer Informe de Cuenta Pública
FIDEICOMISO PARQUE CIENTÍFICO Y TECNOLÓGICO MORELOS
 Estado de Cambios en la Situación Financiera
 Del 1 de enero al 31 de marzo de 2024
 (Cifras en Pesos)



Concepto	Origen	Aplicación	Concepto	Origen	Aplicación
ACTIVO	1,899,046	341,852	PASIVO	-	1,049,677
Activo Circulante	1,853,700	341,852	Pasivo Circulante	-	743,260
Efectivo y Equivalentes	1,853,700	-	Cuentas por Pagar a Corto Plazo	-	743,260
Derechos a Recibir Efectivo o Equivalentes	-	341,852	Documentos por Pagar a Corto Plazo	-	-
Derechos a Recibir Bienes o Servicios	-	-	Porción a Corto Plazo de la Deuda Pública a Largo Plazo	-	-
Inventarios	-	-	Títulos y Valores a Corto Plazo	-	-
Almacenes	-	-	Pasivos Diferidos a Corto Plazo	-	-
Estimación por Pérdida o Deterioro de Activos Circulantes	-	-	Fdos. y Bienes de Terceros en Garantía y/o Admón. a C. P.	-	-
Otros Activos Circulantes	-	-	Provisiones a Corto Plazo	-	-
Activo No Circulante	45,346	-	Otros Pasivos a Corto Plazo	-	-
Inversiones Financieras a Largo Plazo	-	-	Pasivo No Circulante	-	306,417
Derechos a Recibir Efectivo o Equivalentes a Largo Plazo	-	-	Cuentas por Pagar a Largo Plazo	-	-
Bienes Inmuebles, Infraestructura y Constr. en Proceso	-	-	Documentos por Pagar a Largo Plazo	-	306,417
Bienes Muebles	-	-	Deuda Pública a Largo Plazo	-	-
Activos Intangibles	-	-	Pasivos Diferidos a Largo Plazo	-	-
Depreciación, Deterioro y Amort. Acumulada de Bienes	45,346	-	Fdos. y Bienes de Terceros en Garantía y/o Admón. a L. P.	-	-
Activos Diferidos	-	-	Provisiones a Largo Plazo	-	-
Est. por Pérdida o Deterioro de Activos no Circulantes	-	-	HACIENDA PÚBLICA / PATRIMONIO	4,337,241	4,844,758
Otros Activos no Circulantes	-	-	Hacienda Pública / Patrimonio Contribuido	-	-
			Aportaciones	-	-
			Donaciones de Capital	-	-
			Actualización de la Hacienda Pública / Patrimonio	-	-
			Hacienda Pública / Patrimonio Generado	4,337,241	4,844,758
			Resultados del Ejercicio (Ahorro / Desahorro)	-	4,844,758
			Resultados de Ejercicios Anteriores	4,337,241	-
			Revalúos	-	-
			Reservas	-	-
			Rectificaciones de Resultados de Ejercicios Anteriores	-	-
			Exceso o Insuficiencia en la Actualización de la Hacienda Pública / Patrimonio	-	-
			Resultado por Posición Monetaria	-	-
			Resultado por Tenencia de Activos no Monetarios	-	-

Bajo protesta de decir verdad declaramos que los Estados Financieros y sus notas, son razonablemente correctos y son responsabilidad del emisor.



Primer Informe de Cuenta Pública
FIDEICOMISO PARQUE CIENTÍFICO Y TECNOLÓGICO MORELOS
Estado Analítico del Activo
Del 1 de enero al 31 de marzo de 2024
(Cifras en Pesos)

Concepto	Saldo Inicial	Cargos del Periodo	Abonos del Periodo	Saldo Final	Variación del Periodo
	1	2	3	4 = (1 + 2 - 3)	(4 - 1)
ACTIVO	284,191,237	11,231,836	12,789,030	282,634,043	(1,557,194)
Activo Circulante	10,607,064	11,231,836	12,743,684	9,095,216	(1,511,848)
Efectivo y Equivalentes	8,803,182	9,461,129	11,314,829	6,949,482	(1,853,700)
Derechos a Recibir Efectivo o Equivalentes	1,803,882	1,770,707	1,428,855	2,145,734	341,852
Derechos a Recibir Bienes o Servicios	-	-	-	-	-
Inventarios	-	-	-	-	-
Almacenes	-	-	-	-	-
Estimación por Pérdida o Deterioro de Activos Circulantes	-	-	-	-	-
Otros Activos Circulantes	-	-	-	-	-
Activo No Circulante	273,584,173	-	45,346	273,538,827	(45,346)
Inversiones Financieras a Largo Plazo	-	-	-	-	-
Derechos a Recibir Efectivo o Equivalentes a Largo Plazo	-	-	-	-	-
Bienes Inmuebles, Infraestructura y Constr. en Proceso	272,742,985	-	-	272,742,985	-
Bienes Muebles	2,315,998	-	-	2,315,998	-
Activos Intangibles	79,134	-	-	79,134	-
Depreciación, Deterioro y Amort. Acumulada de Bienes	(1,553,944)	-	45,346	(1,599,290)	(45,346)
Activos Diferidos	-	-	-	-	-
Est. por Pérdida o Deterioro de Activos no Circulantes	-	-	-	-	-
Otros Activos no Circulantes	-	-	-	-	-

Bajo protesta de decir verdad declaramos que los Estados Financieros y sus notas, son razonablemente correctos y son responsabilidad del emisor.



FPCyTM
FIDEICOMISO PARQUE
CIENTÍFICO Y TECNOLÓGICO
MORELOS

Primer Informe de Cuenta Pública
FIDEICOMISO PARQUE CIENTÍFICO Y TECNOLÓGICO MORELOS
Estado Analítico de la Deuda y Otros Pasivos
Del 1 de enero al 31 de marzo de 2024
(Cifras en Pesos)

Denominación de las Deudas	Moneda de Contratación	Institución o País Acreedor	Saldo Inicial del Periodo	Saldo Final del Periodo
DEUDA PÚBLICA				
Corto Plazo				
Deuda Interna	Pesos		-	-
Instituciones de Crédito			-	-
Títulos y Valores			-	-
Arrendamientos Financieros			-	-
Deuda Externa	Pesos		-	-
Organismos Financieros Internacionales			-	-
Deuda Bilateral			-	-
Títulos y Valores			-	-
Arrendamientos Financieros			-	-
<i>Subtotal a Corto Plazo</i>			-	-
Largo Plazo				
Deuda Interna	Pesos		-	-
Instituciones de Crédito			-	-
Títulos y Valores			-	-
Arrendamientos Financieros			-	-
Deuda Externa	Pesos		-	-
Organismos Financieros Internacionales			-	-
Deuda Bilateral			-	-
Títulos y Valores			-	-
Arrendamientos Financieros			-	-
<i>Subtotal a Largo Plazo</i>			-	-
Otros Pasivos			5,710,409	4,660,732
Total Deuda y Otros Pasivos			5,710,409	4,660,732

Bajo protesta de decir verdad declaramos que los Estados Financieros y sus notas, son razonablemente correctos y son responsabilidad del emisor.



Primer Informe de Cuenta Pública
FIDEICOMISO PARQUE CIENTÍFICO Y TECNOLÓGICO MORELOS
Informe Analítico de la Deuda Pública y Otros Pasivos - LDF
Del 1 de enero al 31 de marzo de 2024
(Cifras en Pesos)

Denominación de la Deuda Pública y Otros Pasivos	Saldo al 31 de Diciembre de 2023	Disposiciones del Periodo	Amortizaciones del Periodo	Revaluaciones, Reclasificaciones y Otros Ajustes	Saldo Final del Periodo	Pago de Intereses del Periodo	Pago de Comisiones y demás costos asociados durante el Periodo
Deuda Pública	-	-	-	-	-	-	-
Corto Plazo	-	-	-	-	-	-	-
Instituciones de Crédito	-	-	-	-	-	-	-
Títulos y Valores	-	-	-	-	-	-	-
Arrendamientos Financieros	-	-	-	-	-	-	-
Largo Plazo	-	-	-	-	-	-	-
Instituciones de Crédito	-	-	-	-	-	-	-
Títulos y Valores	-	-	-	-	-	-	-
Arrendamientos Financieros	-	-	-	-	-	-	-
Otros Pasivos	5,710,409	-	-	-	4,660,732	-	-
Total de la Deuda Pública y Otros Pasivos	5,710,409	-	-	-	4,660,732	-	-
Deuda Contingente¹ (Informativo)							
Deuda Contingente 1	-	-	-	-	-	-	-
Deuda Contingente 2	-	-	-	-	-	-	-
Deuda Contingente xx	-	-	-	-	-	-	-
Valor de Instrumentos Bono Cupón Cero²							
Instrumento Bono Cupón Cero 1	-	-	-	-	-	-	-
Instrumento Bono Cupón Cero 2	-	-	-	-	-	-	-
Instrumento Bono Cupón Cero 3	-	-	-	-	-	-	-

1 Se refiere a cualquier Financiamiento sin fuente o garantía de pago definida, que sea asumida de manera solidaria o subsidiaria por las Entidades Federativas con sus Municipios, organismos descentralizados y empresas de participación estatal mayoritaria y fideicomisos, locales o municipales, y por los Municipios con sus respectivos organismos descentralizados y empresas de participación municipal mayoritaria.

2 Se refiere al valor del Bono Cupón Cero que respalda el pago de los créditos asociados al mismo (Activo).

Obligaciones a Corto Plazo	Monto Contratado	Plazo Pactado	Tasa de Interés	Comisiones y Costos Relacionados	Tasa Efectiva
Obligaciones a Corto Plazo (Informativo)					
Crédito 1	-	-	-	-	-
Crédito 2	-	-	-	-	-
Crédito xx	-	-	-	-	-

Bajo protesta de decir verdad declaramos que los Estados Financieros y sus notas, son razonablemente correctos y son responsabilidad del emisor.

Primer Informe de Cuenta Pública
FIDEICOMISO PARQUE CIENTÍFICO Y TECNOLÓGICO MORELOS
 Informe Analítico de Obligaciones Diferentes de Financiamientos - LDF
 Del 1 de enero al 31 de marzo de 2024
 (Cifras en Pesos)



Denominación de las Obligaciones Diferentes de Financiamiento	Fecha del Contrato	Fecha de inicio de operación del proyecto	Fecha de vencimiento	Monto de la inversión pactado	Plazo pactado	Monto promedio mensual del pago de la contraprestación	Monto promedio mensual del pago correspondiente al pago de inversión	Monto pagado de la inversión al 31 de marzo de 2024	Monto pagado de la inversión actualizado al 31 de marzo de 2024	Saldo pendiente por pagar de la inversión al 31 de marzo de 2024
Asociaciones Público Privadas (APP's)				-		-	-	-	-	-
APP 1				-		-	-	-	-	-
APP 2				-		-	-	-	-	-
APP 3				-		-	-	-	-	-
APP xx				-		-	-	-	-	-
Otros Instrumentos				-		-	-	-	-	-
Otro Instrumento 1				-		-	-	-	-	-
Otro Instrumento 2				-		-	-	-	-	-
Otro Instrumento 3				-		-	-	-	-	-
Otro Instrumento xx				-		-	-	-	-	-
Total de Obligaciones Diferentes de Financiamiento				-		-	-	-	-	-

NO APLICA

Bajo protesta de decir verdad declaramos que los Estados Financieros y sus notas, son razonablemente correctos y son responsabilidad del emisor.



Primer Informe de Cuenta Pública
FIDEICOMISO PARQUE CIENTIFICO Y TECNOLÓGICO MORELOS
 Estado de Variación en la Hacienda Pública
 Del 1 de enero al 31 de marzo de 2024
 (Cifras en Pesos)

Concepto	Hacienda Pública/Patrimonio Contribuido	Hacienda Pública/Patrimonio Generado de Ejercicios Anteriores	Hacienda Pública/Patrimonio Generado del Ejercicio	Exceso o Insuficiencia en la Actualización de la Hacienda Pública / Patrimonio	TOTAL
Hacienda Pública / Patrimonio Contribuido Neto de 2023	356,011,346	-	-	-	356,011,346
<i>Aportaciones</i>	<i>356,011,346</i>	-	-	-	<i>356,011,346</i>
<i>Donaciones de Capital</i>	-	-	-	-	-
<i>Actualización de la Hacienda Pública / Patrimonio</i>	-	-	-	-	-
Hacienda Pública / Patrimonio Generado Neto de 2023	-	(81,867,764)	4,337,246	-	(77,530,518)
<i>Resultados del Ejercicio (Ahorro / Desahorro)</i>	-	-	<i>4,337,246</i>	-	<i>4,337,246</i>
<i>Resultados de Ejercicios Anteriores</i>	-	<i>(81,943,615)</i>	-	-	<i>(81,943,615)</i>
<i>Revalúos</i>	-	-	-	-	-
<i>Reservas</i>	-	-	-	-	-
<i>Rectificaciones de Resultados de Ejercicios Anteriores</i>	-	<i>75,851</i>	-	-	<i>75,851</i>
Exceso o Insuficiencia en la Actualización de la Hacienda Pública / Patrimonio Neto de 2023	-	-	-	-	-
<i>Resultado por Posición Monetaria</i>	-	-	-	-	-
<i>Resultado por Tenencia de Activos no Monetarios</i>	-	-	-	-	-
Hacienda Pública / Patrimonio Neto Final de 2023	356,011,346	(81,867,764)	4,337,246	-	278,480,828
Cambios en la Hacienda Pública / Patrimonio Contribuido Neto de 2024	-	-	-	-	-
<i>Aportaciones</i>	-	-	-	-	-
<i>Donaciones de Capital</i>	-	-	-	-	-
<i>Actualización de la Hacienda Pública / Patrimonio</i>	-	-	-	-	-
Variaciones de la Hacienda Pública / Patrimonio Generado Neto de 2024	-	4,337,241	(4,844,758)	-	(507,517)
<i>Resultados del Ejercicio (Ahorro / Desahorro)</i>	-	-	<i>(507,512)</i>	-	<i>(507,512)</i>
<i>Resultados de Ejercicios Anteriores</i>	-	<i>4,337,241</i>	<i>(4,337,246)</i>	-	<i>(5)</i>
<i>Revalúos</i>	-	-	-	-	-
<i>Reservas</i>	-	-	-	-	-
<i>Rectificaciones de Resultados de Ejercicios Anteriores</i>	-	-	-	-	-
Cambios en el Exceso o Insuficiencia en la Actualización de la Hacienda Pública / Patrimonio Neto de 2024	-	-	-	-	-
<i>Resultado por Posición Monetaria</i>	-	-	-	-	-
<i>Resultado por Tenencia de Activos no Monetarios</i>	-	-	-	-	-
Hacienda Pública / Patrimonio Neto Final de 2024	356,011,346	(77,530,523)	(507,512)	-	277,973,311

Bajo protesta de decir verdad declaramos que los Estados Financieros y sus notas, son razonablemente correctos y son responsabilidad del emisor.



Concepto	2024	2023	Concepto	2024	2023
Flujos de Efectivo de las Actividades de Operación					
<i>Origen</i>			<i>Flujos de Efectivo de las Actividades de Inversión</i>		
Impuestos	1,199,988	1,601,495	<i>Origen</i>	-	-
Cuotas y Aportaciones de Seguridad Social	-	-	Bienes Inmuebles, Infraestructura y Construcciones en Proceso	-	-
Contribuciones de Mejoras	-	-	Bienes Muebles	-	-
Derechos	-	-	Otros Orígenes de Inversión	-	-
Productos	-	-	<i>Aplicación</i>	-	584,674
Aprovechamientos	-	-	Bienes Inmuebles, Infraestructura y Construcciones en Proceso	-	574,930
Ingresos por Venta de Bienes y Prestación de Servicios	1,050,130	775,216	Bienes Muebles	-	9,744
Participaciones, Aportaciones, Convenios, Incentivos Derivados de la Colaboración Fiscal y Fondos Distintos de Aportaciones	-	-	Otras Aplicaciones de Inversión	-	-
Transferencias, Asignaciones, Subsidios y Subvenciones, y Pensiones y Jubilaciones	-	-	Flujos Netos de Efectivo por Actividades de Inversión	-	(584,674)
Otros Orígenes de Operación	149,858	826,279	Flujo de Efectivo de las Actividades de Financiamiento		
<i>Aplicación</i>			<i>Origen</i>	-	-
Servicios Personales	3,053,688	1,182,733	Endeudamiento Neto	-	-
Materiales y Suministros	31,327	35,888	Interno	-	-
Servicios Generales	1,537,016	1,146,845	Externo	-	-
Transf. Internas y Asignaciones al Sector Público	-	-	Otros Orígenes de Financiamiento	-	-
Transferencias al resto del Sector Público	-	-	<i>Aplicación</i>	-	-
Subsidios y Subvenciones	-	-	Servicios de la Deuda	-	-
Ayudas Sociales	-	-	Interno	-	-
Pensiones y Jubilaciones	-	-	Externo	-	-
Transf. a Fideicomisos, Mandatos y Contratos Análogos	-	-	Otras Aplicaciones de Financiamiento	-	-
Transferencias a la Seguridad Social	-	-	Flujos Netos de Efectivo por Actividades de Financiamiento	-	-
Donativos	-	-	Incremento/Disminución Neta en el Efectivo y Equivalentes al Efectivo	(1,853,700)	(165,912)
Transferencias al Exterior	-	-	Flujos Netos de Efectivo por Actividades de Operación	8,803,182	1,274,441
Participaciones	-	-	Efectivo y Equivalentes al Efectivo al Inicio del Ejercicio	6,949,482	1,108,529
Aportaciones	-	-	Efectivo y Equivalentes al Efectivo al Final del Ejercicio		
Convenios	-	-			
Otras Aplicaciones de Operación	1,485,345	418,762			
Flujos Netos de Efectivo por Actividades de Operación	(1,853,700)	418,762			

Bajo protesta de decir verdad declaramos que los Estados Financieros y sus notas, son razonablemente correctos y son responsabilidad del emisor.

Notas a los Estados Financieros Al 31 de Marzo de 2024

Los Estados Financieros del Fideicomiso Parque Científico y Tecnológico Morelos, al 31 de marzo del 2024, muestran el resultado de las transacciones financieras realizadas durante el período, las notas y los anexos presentados son parte integrante de los mismos y fueron elaborados conforme a los artículos 46 y 49 de la Ley General de Contabilidad Gubernamental.

A) NOTAS DE DESGLOSE

I) ARMONIZACIÓN CONTABLE

1. EN ATENCIÓN A LA LEY GENERAL DE CONTABILIDAD GUBERNAMENTAL que es de orden público y tiene como objeto aplicar los criterios generales que regirán la emisión de información financiera de los entes públicos, con el fin de lograr su adecuada armonización, misma que es de observancia obligatoria, con la finalidad de facilitar el registro y la fiscalización de los activos, pasivos, ingresos, gastos y en general, contribuir a medir la eficacia, economía y eficiencia del gasto e ingresos públicos, incluyendo las obligaciones contingentes y el patrimonio de este Organismo Descentralizado, se estableció el Sistema SAACG.NET (INDETEC), para el Ejercicio Fiscal 2020, con la finalidad de llevar los registros Presupuestarios y Contables que permitan el control de los activos, pasivos, ingresos, gastos y en general, incluyendo las obligaciones contingentes, integrando el catálogo de cuentas que es el documento técnico los instructivos de manejo de cuentas y las guías contabilizadoras, emitiendo los estados financieros, confiables, oportunos, comprensibles, periódicos y comparables, los cuales serán expresados en términos monetarios.

Los Estados Financieros y la información emanada de la contabilidad están de acuerdo a criterios de utilidad, confiabilidad, relevancia, comprensibilidad y de comparación, así como a otros atributos asociados a cada uno de ellos, como oportunidad, veracidad, representatividad, objetividad, suficiencia, posibilidad de predicción e importancia

relativa, con el fin de alcanzar la modernización y armonización que la Ley determina, para la emisión de informes periódicos y para la formulación de la cuenta pública.

2. CUENTAS POR COBRAR: Existen recursos presupuestales pendientes de recibir por la cantidad de **\$2,143,734** registrados bajo el concepto de:

CONCEPTO	IMPORTE
MICRA NANOTECNOLOGIA, S.A. DE C.V.	163,881
INSTITUTO POLITECNICO NACIONAL CEG	245,164
DEIN PHARMA SA DE CV	997,443
PROVEEDORA DE INSUMOS PARA DIAGNOSTICO SA DE CV	3,355
HAKKEN ENTERPRISE SA DE CV	52,690
SECRETARIA DE GOBERNACION	588,225
INVERTERRE PARK	2,278
CAS BIOTECHNOLOGY	8,019
SOLUCIONES RJE	810
CORROSION Y PROTECCION INGENIERIA	1,157
INDUSTRIAS LAVIN	344
SERVICIOS MORELENSES DE ADMINISTRACION INTELIGENTE EN SALUD	690
PLASTICOS DEGRADABLES	22,947
GOBIERNO DEL ESTADO DE MORELOS	52,320
COMSA SEGURIDAD INTEGRAL	4,411
TOTAL:	2,143,734

INVENTARIO DE BIENES DISPONIBLES

3. ALMACÉN GENERAL: No Existe almacén general en el Fideicomiso, no hay la necesidad de resguardar bienes materiales de consumo.

ACTIVOS NO CIRCULANTES

4. BIENES MUEBLES E INMUEBLES. Se encuentran registrados bienes inmuebles por la cantidad \$272,742,985., respecto a bienes muebles con una cantidad de 2,315,998; arrojando un monto total de **\$275,058,983**

ACTIVOS INTANGIBLES

5. El saldo del Activo Intangible es de **\$79,134** mismo que se encuentra integrado por licencias informáticas (INDETEC) y (Office hogar).

PASIVO

La cuenta de **PROVEEDORES** presenta un saldo de **\$227,211** conformados principalmente con vencimiento mayor a 90 días.

La cuenta de **OTRAS CUENTAS POR PAGAR** presenta un saldo de **\$82,484** conformados principalmente con vencimiento mayor a 90 días.

**ANÁLISIS DE CUENTAS POR PAGAR
FIDEICOMISO PARQUE CIENTÍFICO Y TECNOLÓGICO MORELOS
SALDOS AL 31 DE MARZO DE 2024.**

CUENTA	NOMBRE	SALDO ACTUAL	COMENTARIO
2.1.1.2	PROVEEDORES	\$227,211	Adquisiciones de Bienes y Contratación de Servicios
2.1.1.7	RETENCIONES Y CONTRIBUCIONES POR PAGAR A CORTO PLAZO	\$ 351,037	Retenciones de ISR servicios Profesionales
2.1.1.9	OTRAS CUENTAS POR PAGAR A CORTO PLAZO (TERCEROS)	\$82,484	
	TOTAL:	\$ 660,732	

RESULTADO DE EJERCICIOS ANTERIORES

La cuenta de Resultados de Ejercicios Anteriores el saldo final es la cantidad de \$81,943,615 derivado.

DESCRIPCION	IMPORTE	CONCEPTO
Resultados del ejercicio 2011	\$365,835	Desahorro
Resultados del ejercicio 2012	\$63,693,233	Desahorro
Resultados del ejercicio 2013	\$3,793,080	Desahorro
Resultados del ejercicio 2014	\$14,226,157	Desahorro
Resultados del ejercicio 2015	\$4,483,012	Desahorro
Resultados del ejercicio 2016	\$2,650,191	Desahorro
Resultados del ejercicio 2017	\$3,467,231	Desahorro
Resultados del ejercicio 2018	\$1,052,821	Desahorro
Resultados del ejercicio 2019	\$234,021	Ahorro
Resultados del ejercicio 2020	\$1,381,045	Ahorro
Resultados del ejercicio 2021	\$13,598,629	Ahorro
Resultados del ejercicio 2022	\$3,425,749	Desahorro
Resultados del ejercicio 2023	\$4,337,244	Ahorro
Total:	\$77,606,372	Desahorro

NOTA: Se dio de baja el bien mueble Laptop HP, modelo: Pavilion 15-DY 1005LA con número de serie 5CD9529JH6, con valor de \$16,095.00, por motivo de robo, soportado con acuerdo y oficio. Afectando las siguientes cuentas:

CUENTA	CARGO	ABONO
3220-2021 RESULTADOS DE EJERCICIOS ANTERIORES 2021	\$16,095.00	
1241-3-5151 Equipo de cómputo y tecnología de la información		\$16,095.00

III NOTAS AL ESTADO DE VARIACIÓN EN LA HACIENDA PÚBLICA

CONCEPTO	PATRIMONIO CONTRIBUIDO	PATRIMONIO DE EJERCICIOS ANTERIORES	PATRIMONIO GENERADO DEL EJERCICIO	DIFERENCIA
Saldo Neto en la Hacienda Pública / Patrimonio de Diciembre 2023	356,011,346	(81,867,764)	(4,337,246)	278,480,828
Saldo Neto en la Hacienda Pública / Patrimonio de Marzo 2024	356,011,346	(77,530,523)	(507,512)	277,973,311

IV NOTAS AL ESTADO DE FLUJO DE EFECTIVO

Efectivo y equivalentes

El análisis de los saldos inicial y final que figuran en la última parte del Estado de Flujo de Efectivo en la Cuenta de efectivo y equivalentes es como sigue:

CONCEPTO	Marzo-2024	Diciembre-2023	DIFERENCIA
Efectivo en Bancos-Tesorería	72,228	474,727	(402,499)
Inversiones temporales (hasta 3 meses)	6,877,254	8,328,455	(1,451,201)
Efectivo y/o Equivalente de Efectivo a recibir	2,145,735	1,803,882	341,853
Total de Efectivo y Equivalentes	9,095,217	10,607,064	(1,511,847)

1. Del efectivo y equivalente existe un decremento de \$1,511,847 derivado de obligaciones pagadas en periodo.
2. Conciliación de los Flujos de Efectivos Netos de las actividades de operación y la cuenta de Ahorro/Desahorro antes de Rubros Extraordinarios.

NOTA: En el cuadro de Efectivo y equivalentes se toma en Bancos-Tesorería la suma de Inversiones con Bancos, dando una cantidad errónea en el total, en la parte "Debe decir" se estipula la manera correcta de como debió ir, también se debe considerar que la cantidad de "Efectivo en Bancos-Tesorería" correcta es de \$2,406,333 tal como lo maneja la balanza de comprobación. En enero de 2022 se toma la cantidad correcta que debió ser \$2,406,333.

DICE		DEBE DECIR	
CONCEPTO	Diciembre-2021	CONCEPTO	Diciembre-2021
Efectivo en Bancos-Tesorería	2,406,846	Efectivo en Bancos-Tesorería	2,406,333
Inversiones temporales (hasta 3 meses)	512	Inversiones temporales (hasta 3 meses)	512
Efectivo y/o Equivalente de Efectivo a recibir	8,838,069	Efectivo y/o Equivalente de Efectivo a recibir	8,838,069
Total de Efectivo y Equivalentes	11,245,427	Total de Efectivo y Equivalentes	11,244,914

	Marzo-2024	Diciembre - 2023
Ahorro/Desahorro antes de rubros Extraordinarios	\$0	\$0
Movimientos de partidas (o rubros) que no afectan al efectivo.	0	0
Depreciación	\$45,346	\$177,899
Amortización	\$0	\$0
Incrementos en las Provisiones	\$0	\$0
Incremento en inversiones producido por revaluación	\$0	\$0
Ganancia/pérdida en venta de propiedad, planta y equipo	\$0	\$0
Incremento en cuentas por cobrar	\$0	\$0
Partidas extraordinarias	\$0	\$0

FIDEICOMISO PARQUE CIENTIFICO Y TECNOLOGICO MORELOS
Conciliación entre los Ingresos Presupuestarios y Contables
Correspondiente del 1 de Enero al 31 de Marzo del 2024
(Cifras en Pesos)

1.- Ingresos Presupuestarios		\$1,199,988
2.- Más ingresos contables no presupuestarios		
Incremento por variación de Inventarios	\$ -	
Disminución del exceso de estimaciones por pérdida o deterioro u obsolescencia	\$ -	
Disminución del exceso de provisiones	\$ -	
Otros ingresos y beneficios varios	\$ -	
Otros ingresos contables no presupuestarios	\$ -	
3.- Menos ingresos presupuestarios no contables		
Productos de capital	\$ -	
Aprovechamientos de capital	\$ -	
Ingresos derivados de financiamientos	\$ -	
Otros ingresos presupuestarios no contables		
4.- Ingresos Contables (4=1+2-3)		\$1,199,988

FIDEICOMISO PARQUE CIENTIFICO Y TECNOLOGICO MORELOS
Conciliación entre los Egresos Presupuestarios y los Gastos Contables
Correspondiente del 1 de Enero al 31 de Marzo del 2024
(Cifras en Pesos)

1.- Total de Egresos (Presupuestarios)		\$1,662,154
2.- Menos Egresos Presupuestarios no Contables		
Mobiliario y Equipo de administración		
Mobiliario y Equipo Educativo y Recreativo		
Equipo e instrumental médico y de laboratorio		
Vehículos y equipo de transporte		
Maquinaria, otros equipos y herramientas		
Bienes inmuebles		
Activos intangibles		
Obra pública en bienes propios		
Inversiones en fideicomisos, mandatos y otros análogos		
Provisiones para contingencias y otras erogaciones especiales		
Adeudos de ejercicios fiscales anteriores (ADEFAS)		
Otros Egresos presupuestales No contables		
3.- Más gastos contables no presupuestales		45,346
Estimaciones, depreciaciones, deterioros, obsolescencia y amortizaciones	45,346	
Provisiones		
Aumento por insuficiencia de estimaciones por pérdida o deterioro u obsolescencia		
Aumento por insuficiencia de provisiones		
Otros Gastos		
Otros gastos contables no presupuestales		
4.- Total de gasto contable (4=1-2+3)		\$1,707,500

b) NOTAS DE MEMORIA (CUENTAS DE ORDEN)

BIENES RECIBIDOS EN COMODATO: N/A

BIENES OTORGADOS EN COMODATO: N/A

BIENES INMUEBLES EN POSESIÓN: El FIDEICOMISO a través del Lic. Ángel Humberto Betanzos Núñez, dará respuesta a oficio rubricado por la C.P. Carmen Félix Reyes, representante legal del despacho Félix Reyes Contadores S.A. de C.V.

INGRESOS PROPIOS DEL FIDEICOMISO: El FIDEICOMISO a través del Lic. Ángel Humberto Betanzos Núñez, dará respuesta a rubricado por la C.P. Carmen Félix Reyes, representante legal del despacho Félix Reyes Contadores S.A. de C.V.

C) NOTAS DE GESTIÓN ADMINISTRATIVA

1. Introducción:

En el Decreto número 1,761, “por el que se autoriza al titular del Poder Ejecutivo del Estado de Morelos, a realizar los trámites necesarios para afectar al patrimonio del Fideicomiso Parque Científico y Tecnológico Morelos, diversos bienes inmuebles de propiedad estatal ubicados en el Municipio de Xochitepec, Morelos, para el cumplimiento de los fines del citado Fideicomiso”, publicado en el Periódico Oficial “Tierra y Libertad”, No. 4969 de fecha 25 de abril de 2012.

Con fecha 26 de septiembre de 2011, el Poder Ejecutivo del Estado de Morelos, por conducto de la Secretaría de Hacienda en carácter de “Fideicomitente”, suscribió contrato de Fideicomiso Traslato de Dominio, Inversión y Administración con Banco Actinver, S. A., Institución de Banca Múltiple, Grupo Financiero Actinver; en carácter de “Fiduciario”, instrumento que dio origen al hoy denominado Fideicomiso del Parque Científico y Tecnológico Morelos, en lo sucesivo FPCyTM.

El FPCyTM tiene como objeto contribuir al desarrollo científico y tecnológico en el Estado de Morelos, atrayendo a instituciones públicas y privadas de prestigio con vocación científica y/o tecnológica que estén dispuestas a construir y operar en el Parque, instalaciones especializadas como laboratorios, centros de investigación y otros relacionados con la fabricación de productos, la prestación de servicios o el desarrollo de tecnologías.

2. Panorama Económico y Financiero:

El patrimonio del Fideicomiso está compuesto por los terrenos destinados a la venta y dos torres para rentar y vender oficinas, como así lo refiere el Decreto número 1,761, “por el que se autoriza al titular del Poder Ejecutivo del Estado de Morelos, a realizar los trámites necesarios para afectar al patrimonio del Fideicomiso Parque Científico y Tecnológico Morelos, diversos bienes inmuebles de propiedad estatal ubicados en el Municipio de Xochitepec, Morelos, para el cumplimiento de los fines del citado Fideicomiso”, publicado en el Periódico Oficial “Tierra y Libertad”, No. 4969 de fecha 25 de abril de 2012.

En ese tenor, este fideicomiso cuenta con ingresos propios obtenidos por la prestación de los servicios y la venta de los inmuebles que cuenta, así como cualquier otro ingreso que perciba, y que serán empleados para el cumplimiento de sus fines. Lo anterior de conformidad al artículo tercero del decreto precisado en el párrafo anterior.

3. Autorización e Historia

Morelos reúne condiciones que le permiten impulsar su transición a una economía del conocimiento: centros e institutos de investigación destacados –algunos a nivel internacional; capital humano sólido, con más de dos mil investigadores; un naciente y dinámico conjunto de empresas de base tecnológica e infraestructuras que fomentan e incentivan la vinculación, entendida ésta como el trabajo colaborativo entre empresarios –sobre todo jóvenes emprendedores- y académicos e investigadores. Así se impulsó – como parte de la política pública en Investigación y Desarrollo Tecnológico del Gobierno del Estado en el periodo 2006 a 2012- la construcción de un Parque Científico y

Tecnológico en Xochitepec, que albergara y promoviera la atracción de empresas de base tecnológica, generara y detonara el nacimiento de spin-offs y la instalación de centros e institutos de investigación.

La propuesta del Parque Científico y Tecnológico Morelos fue, en consecuencia, concebirlo como un agente del servicio público que impulsara el desarrollo tecnológico regional y que buscara su propia sustentabilidad financiera en el mediano y largo plazos, a través de la constitución de un fideicomiso de tipo privado, que le permitiera autonomía de gestión financiera y de traslado de dominio, para detonar la atracción de empresas de base tecnológica. El Parque constituyó los reglamentos adecuados de admisión, arquitectura y operación para que su administración fuese transparente, pero al mismo tiempo eficiente. Efectivamente, con fecha 26 de septiembre de 2011, el Poder Ejecutivo del Estado de Morelos, por conducto de la Secretaría de Hacienda en carácter de “Fideicomitente”, suscribió contrato de Fideicomiso Traslato de Dominio, Inversión y Administración con Banco Actinver, S. A., Institución de Banca Múltiple, Grupo Financiero Actinver; en carácter de “Fiduciario”, instrumento que dio origen al hoy denominado Fideicomiso del Parque Científico y Tecnológico Morelos, en lo sucesivo FPCyTM.

El FPCyTM tiene como objeto contribuir al desarrollo científico y tecnológico en el Estado de Morelos, atrayendo a instituciones públicas y privadas de prestigio con vocación científica y/o tecnológica que estén dispuestas a construir y operar en el Parque, instalaciones especializadas como laboratorios, centros de investigación y otros relacionados con la fabricación de productos, la prestación de servicios o el desarrollo de tecnologías.

El patrimonio del Fideicomiso está compuesto por los terrenos destinados a la venta y dos torres para rentar y vender oficinas, como así lo refiere el Decreto número 1,761, “por el que se autoriza al titular del Poder Ejecutivo del Estado de Morelos, a realizar los trámites necesarios para afectar al patrimonio del Fideicomiso Parque Científico y Tecnológico Morelos, diversos bienes inmuebles de propiedad estatal ubicados en el Municipio de Xochitepec, Morelos, para el cumplimiento de los fines del citado

Fideicomiso”, publicado en el Periódico Oficial “Tierra y Libertad”, No. 4969 de fecha 25 de abril de 2012.

En tal virtud, el Gobierno del Estado considera que la inversión del sector privado orientada específicamente a empresas del sector tecnológico y científico, tiene altas probabilidades de generar beneficios económicos, a la vez que puede traer desarrollo tecnológico y científico para la región, ello a su vez, puede generar crecimiento económico, con lo cual potencialmente puede generar un círculo virtuoso en beneficio del desarrollo integral del Estado y por ende, de su población.

4. Organización y Objeto Social

a) Objeto Social: El FPCyTM es el ente tecnológico establecido para la creación y aprovechamiento de las redes colaborativas de innovación entre empresarios, tecnólogos y científicos, por tal motivo, forma parte del ecosistema tecnológico del Estado al proveer espacios con características de primer mundo destinados a la instalación de Empresas de Base Tecnológica que logren aprovechar el talento que se genera en los posgrados que se imparten en las instituciones educativas de Morelos.

b) Principal actividad: El FPCyTM tiene como objeto contribuir al desarrollo científico y tecnológico en el Estado de Morelos, atrayendo a instituciones públicas y privadas de prestigio con vocación científica y/o tecnológica que estén dispuestas a construir y operar en el Parque, instalaciones especializadas como laboratorios, centros de investigación y otros relacionados con la fabricación de productos, la prestación de servicios o el desarrollo de tecnologías.

c) Régimen Jurídico: Organismo Auxiliar de la Administración Pública Paraestatal denominado Fideicomiso Parque Científico y Tecnológico Morelos.

d) Consideraciones fiscales del ente: revelar el tipo de contribuciones que esté obligado a pagar o retener. ISR Retenciones por Servicios Profesionales.

e) Estructura organizacional básica: N/A

- 5. Bases de preparación de los Estados Financieros: N/A**
- 6. Políticas de contabilidad Significativas: N/A**
- 7. Posición en Moneda Extranjera y Protección por riesgo Cambiario: N/A**
- 8. Reporte Analítico del Activo: N/A**
- 9. Fideicomisos, Mandatos y Análogos: N/A**
- 10. Reporte de la Recaudación: N/A**
- 11. Información sobre la Deuda y el reporte Analítico de la Deuda: N/A**
- 12. Calificaciones otorgadas: N/A**
- 13. Proceso de Mejora: N/A**
- 14. Información por segmentos: N/A**
- 15. Eventos Posteriores al Cierre: N/A**
- 16. Partes Relacionadas: N/A**

Primer Informe de Cuenta Pública
FIDEICOMISO PARQUE CIENTÍFICO Y TECNOLÓGICO MORELOS
Conciliación entre los Ingresos Presupuestarios y Contables
Del 1 de enero al 31 de marzo de 2024
(Cifras en Pesos)

Concepto	2024
1. Total de Ingresos Presupuestarios	1,199,988
2. Más Ingresos Contables No Presupuestarios	-
2.1 Ingresos Financieros	-
2.2 Incremento por Variación de Inventarios	-
2.3 Disminución del Exceso de Estimaciones por Pérdida o Deterioro u Obsolescencia	-
2.4 Disminución del Exceso de Provisiones	-
2.5 Otros Ingresos y Beneficios Varios	-
2.6 Otros Ingresos Contables No Presupuestarios	-
3. Menos Ingresos Presupuestarios No Contables	-
3.1 Aprovechamientos Patrimoniales	-
3.2 Ingresos Derivados de Financiamientos	-
3.3 Otros Ingresos Presupuestarios No Contables	-
4. Total de Ingresos Contables	1,199,988

Primer Informe de Cuenta Pública
FIDEICOMISO PARQUE CIENTÍFICO Y TECNOLÓGICO MORELOS
Conciliación entre los Egresos Presupuestarios y los Gastos Contables
Del 1 de enero al 31 de marzo de 2024
(Cifras en Pesos)

Concepto	2024
1. Total de Egresos Presupuestarios	1,662,154
2. Menos Egresos Presupuestarios No Contables	-
2.1 Materias Primas y Materiales de Producción y Comercialización	-
2.2 Materiales y Suministros	-
2.3 Mobiliario y Equipo de Administración	-
2.4 Mobiliario y Equipo Educacional y Recreativo	-
2.5 Equipo e Instrumental Médico y de Laboratorio	-
2.6 Vehículos y Equipo de Transporte	-
2.7 Equipo de Defensa y Seguridad	-
2.8 Maquinaria, Otros Equipos y Herramientas	-
2.9 Activos Biológicos	-
2.10 Bienes Inmuebles	-
2.11 Activos Intangibles	-
2.12 Obra Pública en Bienes de Dominio Público	-
2.13 Obra Pública en Bienes Propios	-
2.14 Acciones y Participaciones de Capital	-
2.15 Compra de Títulos y Valores	-
2.16 Concesión de Préstamos	-
2.17 Inversiones en Fideicomisos, Mandatos y Otros Análogos	-
2.18 Provisiones para Contingencias y Otras Erogaciones Especiales	-
2.19 Amortización de la Deuda Pública	-
2.20 Adeudos de Ejercicios Fiscales Anteriores (ADEFAS)	-
2.21 Otros Egresos Presupuestarios No Contables	-
3. Más Gastos Contables No Presupuestarios	45,346
3.1 Estimaciones, Depreciaciones, Deterioros, Obsolescencia y Amortizaciones	45,346
3.2 Provisiones	-
3.3 Disminución de Inventarios	-
3.4 Otros Gastos	-
3.5 Inversión Pública no Capitalizable	-
3.6 Materiales y Suministros (consumos)	-
3.7 Otros Gastos Contables No Presupuestarios	-
4. Total de Gastos Contables	1,707,500



FPCyTM
FIDEICOMISO PARQUE
CIENTÍFICO Y TECNOLÓGICO
MORELOS

Información Presupuestaria

PRIMER INFORME DE CUENTA PÚBLICA
FIDEICOMISO PARQUE CIENTÍFICO Y TECNOLÓGICO
MORELOS
ENERO - MARZO

| 2024



Primer Informe de Cuenta Pública
FIDEICOMISO PARQUE CIENTÍFICO Y TECNOLÓGICO MORELOS
Balance Presupuestario - LDF
Del 1 de enero al 31 de marzo de 2024
(Cifras en Pesos)

Concepto	Estimado / Aprobado	Devengado	Recaudado / Pagado
A. Ingresos Totales (A = A1 + A2 + A3)	13,015,103	1,199,988	1,199,988
A1. Ingresos de Libre Disposición	13,015,103	1,199,988	1,199,988
A2. Transferencias Federales Etiquetadas	-	-	-
A3. Financiamiento Neto	-	-	-
B. Egresos Presupuestarios (B = B1 + B2)	13,015,103	1,662,154	1,568,343
B1. Gasto No Etiquetado (sin incluir Amortización de la Deuda Pública)	13,015,103	1,662,154	1,568,343
B2. Gasto Etiquetado (sin incluir Amortización de la Deuda Pública)	-	-	-
C. Remanentes del Ejercicio Anterior (C = C1 + C2)	-	-	-
C1. Remanentes de Ingresos de Libre Disposición aplicados en el periodo	-	-	-
C2. Remanentes de Transferencias Federales Etiquetadas aplicados en el periodo	-	-	-
I. Balance Presupuestario (I = A - B + C)	-	(462,166)	(368,355)
II. Balance Presupuestario sin Financiamiento Neto (II = I - A3)	-	(462,166)	(368,355)
III. Balance Presupuestario sin Financiamiento Neto y sin Remanentes del Ejercicio Anterior (III = II - C)	-	(462,166)	(368,355)

Concepto	Aprobado	Devengado	Pagado
E. Intereses, Comisiones y Gastos de la Deuda (E = E1 + E2)	-	-	-
E1. Intereses, Comisiones y Gastos de la Deuda con Gasto No Etiquetado	-	-	-
E2. Intereses, Comisiones y Gastos de la Deuda con Gasto Etiquetado	-	-	-
IV. Balance Primario (IV = III + E)	-	(462,166)	(368,355)

Concepto	Estimado / Aprobado	Devengado	Recaudado / Pagado
F. Financiamiento (F = F1 + F2)	-	-	-
F1. Financiamiento con Fuente de Pago de Ingresos de Libre Disposición	-	-	-
F2. Financiamiento con Fuente de Pago de Transferencias Federales Etiquetadas	-	-	-
G. Amortización de la Deuda (G = G1 + G2)	-	-	-
G1. Amortización de la Deuda Pública con Gasto No Etiquetado	-	-	-
G2. Amortización de la Deuda Pública con Gasto Etiquetado	-	-	-
A3. Financiamiento Neto (A3 = F - G)	-	-	-

Concepto	Estimado / Aprobado	Devengado	Recaudado / Pagado
A1. Ingresos de Libre Disposición	13,015,103	1,199,988	1,199,988
A3.1 Financiamiento Neto con Fuente de Pago de Ingresos de Libre Disposición (A3.1 = F1 - G1)	-	-	-
F1. Financiamiento con Fuente de Pago de Ingresos de Libre Disposición	-	-	-
G1. Amortización de la Deuda Pública con Gasto No Etiquetado	-	-	-
B1. Gasto No Etiquetado (sin incluir Amortización de la Deuda Pública)	13,015,103	1,662,154	1,568,343
C1. Remanentes de Ingresos de Libre Disposición aplicados en el periodo	-	-	-
V. Balance Presupuestario de Recursos Disponibles (V = A1 + A3.1 - B1 + C1)	-	(462,166)	(368,355)
VI. Balance Presupuestario de Recursos Disponibles sin Financiamiento Neto (VI = V - A3.1)	-	(462,166)	(368,355)

Concepto	Estimado / Aprobado	Devengado	Recaudado / Pagado
A2. Transferencias Federales Etiquetadas	-	-	-
A3.2 Financiamiento Neto con Fuente de Pago de Transferencias Federales Etiquetadas (A3.2 = F2 - G2)	-	-	-
F2. Financiamiento con Fuente de Pago de Transferencias Federales Etiquetadas	-	-	-
G2. Amortización de la Deuda Pública con Gasto Etiquetado	-	-	-
B2. Gasto Etiquetado (sin incluir Amortización de la Deuda Pública)	-	-	-
C2. Remanentes de Transferencias Federales Etiquetadas aplicados en el periodo	-	-	-
VII. Balance Presupuestario de Recursos Etiquetados (VII = A2 + A3.2 - B2 + C2)	-	-	-
VIII. Balance Presupuestario de Recursos Etiquetados sin Financiamiento Neto (VIII = VII - A3.2)	-	-	-



Primer Informe de Cuenta Pública
FIDEICOMISO PARQUE CIENTÍFICO Y TECNOLÓGICO MORELOS
Estado Analítico de Ingresos
Del 1 de enero al 31 de marzo de 2024
(Cifras en Pesos)

Rubro de Ingresos	Ingreso					Diferencia (6 = 5 - 1)
	Estimado	Ampliaciones y Reducciones	Modificado	Devengado	Recaudado	
	(1)	(2)	(3 = 1 + 2)	(4)	(5)	
Impuestos	-	-	-	-	-	-
Cuotas y Aportaciones de Seguridad Social	-	-	-	-	-	-
Contribuciones de Mejoras	-	-	-	-	-	-
Derechos	-	-	-	-	-	-
Productos	-	-	-	-	-	-
Aprovechamientos	-	-	-	-	-	-
Ingresos por Venta de Bienes, Prestación de Servicios y Otros Ingresos	13,015,103	-	13,015,103	1,199,988	1,199,988	(11,815,115)
Participaciones, Aportaciones, Convenios, Incentivos Derivados de la Colaboración Fiscal y Fondos Distintos de Aportaciones	-	-	-	-	-	-
Transferencias, Asignaciones, Subsidios y Subvenciones, y Pensiones y Jubilaciones	-	-	-	-	-	-
Ingresos Derivados de Financiamientos	-	-	-	-	-	-
Total	13,015,103	-	13,015,103	1,199,988	1,199,988	(11,815,115)
				Ingresos excedentes		

Estado Analítico de Ingresos Por Fuente de Financiamiento	Ingreso					Diferencia (6 = 5 - 1)
	Estimado	Ampliaciones y Reducciones	Modificado	Devengado	Recaudado	
	(1)	(2)	(3 = 1 + 2)	(4)	(5)	
Ingresos del Poder Ejecutivo Federal o Estatal y de los Municipios	-	-	-	-	-	-
Impuestos	-	-	-	-	-	-
Cuotas y Aportaciones de Seguridad Social	-	-	-	-	-	-
Contribuciones de Mejoras	-	-	-	-	-	-
Derechos	-	-	-	-	-	-
Productos ¹	-	-	-	-	-	-
Aprovechamientos ²	-	-	-	-	-	-
Participaciones, Aportaciones, Convenios, Incentivos Derivados de la Colaboración Fiscal y Fondos Distintos de Aportaciones	-	-	-	-	-	-
Transferencias, Asignaciones, Subsidios y Subvenciones, y Pensiones y Jubilaciones	-	-	-	-	-	-
Ingresos de los Entes Públicos de los Poderes Legislativo y Judicial, de los Órganos Autónomos y del Sector Paraestatal o Paramunicipal, así como de las Empresas Productivas del Estado	13,015,103	-	13,015,103	1,199,988	1,199,988	(11,815,115)
Cuotas y Aportaciones de Seguridad Social	-	-	-	-	-	-
Productos ¹	-	-	-	-	-	-
Ingresos por Venta de Bienes, Prestación de Servicios y Otros Ingresos ³	13,015,103	-	13,015,103	1,199,988	1,199,988	(11,815,115)
Transferencias, Asignaciones, Subsidios y Subvenciones, y Pensiones y Jubilaciones	-	-	-	-	-	-
Ingresos Derivados de Financiamientos	-	-	-	-	-	-
Ingresos Derivados de Financiamientos	-	-	-	-	-	-
Total	13,015,103	-	13,015,103	1,199,988	1,199,988	(11,815,115)
				Ingresos excedentes		

¹ Incluye intereses que generan las cuentas bancarias de los entes públicos en productos.

² Incluye donativos en efectivo del Poder Ejecutivo, entre otros aprovechamientos.

³ Se refiere a los ingresos propios obtenidos por los Poderes Legislativo y Judicial, los Órganos Autónomos y las entidades de la administración pública paraestatal y paramunicipal, por sus actividades diversas no inherentes a su operación que generan recursos y que no sean ingresos por venta de bienes o prestación de servicios, tales como donativos en efectivo, entre otros.



Primer Informe de Cuenta Pública
FIDEICOMISO PARQUE CIENTÍFICO Y TECNOLÓGICO MORELOS
Estado Analítico de Ingresos Detallado - LDF
Del 1 de enero al 31 de marzo de 2024
(Cifras en Pesos)

Concepto	Ingreso					Diferencia
	Estimado	Ampliaciones/ (Reducciones)	Modificado	Devengado	Recaudado	
Ingresos de Libre Disposición						
<i>Impuestos</i>	-	-	-	-	-	-
<i>Cuotas y Aportaciones de Seguridad Social</i>	-	-	-	-	-	-
<i>Contribuciones de Mejoras</i>	-	-	-	-	-	-
<i>Derechos</i>	-	-	-	-	-	-
<i>Productos</i>	-	-	-	-	-	-
<i>Aprovechamientos</i>	-	-	-	-	-	-
<i>Ingresos por Venta de Bienes y Prestación de Servicios</i>	13,015,103	-	13,015,103	1,199,988	1,199,988	(11,815,115)
<i>Participaciones</i>	-	-	-	-	-	-
Fondo General de Participaciones	-	-	-	-	-	-
Fondo de Fomento Municipal	-	-	-	-	-	-
Fondo de Fiscalización y Recaudación	-	-	-	-	-	-
Fondo de Compensación	-	-	-	-	-	-
Fondo de Extracción de Hidrocarburos	-	-	-	-	-	-
Impuesto Especial Sobre Producción y Servicios	-	-	-	-	-	-
0.136% de la Recaudación Federal Participable	-	-	-	-	-	-
3.17% Sobre Extracción de Petróleo	-	-	-	-	-	-
Gasolinas y Diésel	-	-	-	-	-	-
Fondo del Impuesto Sobre la Renta	-	-	-	-	-	-
Fondo de Estabilización de los Ingresos de las Ent. Fed.	-	-	-	-	-	-
<i>Incentivos Derivados de la Colaboración Fiscal</i>	-	-	-	-	-	-
Tenencia o Uso de Vehículos	-	-	-	-	-	-
Fondo de Compensación ISAN	-	-	-	-	-	-
Impuesto Sobre Automóviles Nuevos	-	-	-	-	-	-
Fondo de Compensación de Repecos-Intermedios	-	-	-	-	-	-
Otros Incentivos Económicos	-	-	-	-	-	-
<i>Transferencias y Asignaciones</i>	-	-	-	-	-	-
<i>Convenios</i>	-	-	-	-	-	-
Otros Convenios y Subsidios	-	-	-	-	-	-
<i>Otros Ingresos de Libre Disposición</i>	-	-	-	-	-	-
Participaciones en Ingresos Locales	-	-	-	-	-	-
Otros Ingresos de Libre Disposición	-	-	-	-	-	-
Total de Ingresos de Libre Disposición	13,015,103	-	13,015,103	1,199,988	1,199,988	(11,815,115)
Ingresos Excedentes de Ingresos de Libre Disposición						
Transferencias Federales Etiquetadas						
<i>Aportaciones</i>	-	-	-	-	-	-
Fondo de Aport. para la Nómina Educativa y Gto. Op.	-	-	-	-	-	-
Fondo de Aportaciones para los Servicios de Salud	-	-	-	-	-	-
Fondo de Aportaciones para la Infraestructura Social	-	-	-	-	-	-
Fondo de Aport. para el Fortalecimiento de los Municipios y de las Demarcaciones Territoriales del Distrito Federal	-	-	-	-	-	-
Fondo de Aportaciones Múltiples	-	-	-	-	-	-
Fondo de Aport. para la Educación Tec. y de Adultos	-	-	-	-	-	-
Fondo de Aportaciones para la Seguridad Pública de los Estados y del Distrito Federal	-	-	-	-	-	-
Fondo de Aportaciones para el Fortalecimiento de las Entidades Federativas	-	-	-	-	-	-
<i>Convenios</i>	-	-	-	-	-	-
Convenios de Protección Social en Salud	-	-	-	-	-	-
Convenios de Descentralización	-	-	-	-	-	-
Convenios de Reasignación	-	-	-	-	-	-
Otros Convenios y Subsidios	-	-	-	-	-	-
<i>Fondos Distintos de Aportaciones</i>	-	-	-	-	-	-
Fondo para Entidades Federativas y Municipios Productores de Hidrocarburos	-	-	-	-	-	-
Fondo Minero	-	-	-	-	-	-
<i>Transferencias, Asignaciones, Subsidios y Subvenciones, y Pensiones y Jubilaciones</i>	-	-	-	-	-	-
<i>Otras Transferencias Federales Etiquetadas</i>	-	-	-	-	-	-
Total de Transferencias Federales Etiquetadas	-	-	-	-	-	-
Ingresos Derivados de Financiamientos						
<i>Ingresos Derivados de Financiamientos</i>	-	-	-	-	-	-
Total de Ingresos	13,015,103	-	13,015,103	1,199,988	1,199,988	(11,815,115)
Datos Informativos						
1. Ingresos Derivados de Financiamientos con Fuente de Pago de Ingresos de Libre Disposición	-	-	-	-	-	-
2. Ingresos Derivados de Financiamientos con Fuente de Pago de Transferencias Federales Etiquetadas	-	-	-	-	-	-
3. Ingresos Derivados de Financiamientos	-	-	-	-	-	-



Primer Informe de Cuenta Pública
FIDEICOMISO PARQUE CIENTÍFICO Y TECNOLÓGICO MORELOS

Estado Analítico del Ejercicio del Presupuesto de Egresos
Clasificación por Objeto del Gasto (Capítulo y Concepto)

Del 1 de enero al 31 de marzo de 2024

(Cifras en Pesos)

Concepto	Egresos					Subejercicio 6 = (3 - 4)
	Aprobado	Ampliaciones/ (Reducciones)	Modificado	Devengado	Pagado	
	1	2	3 = (1 + 2)	4	5	
Servicios Personales	-	-	-	-	-	-
Remuneraciones al Personal de Carácter Permanente	-	-	-	-	-	-
Remuneraciones al Personal de Carácter Transitorio	-	-	-	-	-	-
Remuneraciones Adicionales y Especiales	-	-	-	-	-	-
Seguridad Social	-	-	-	-	-	-
Otras Prestaciones Sociales y Económicas	-	-	-	-	-	-
Previsiones	-	-	-	-	-	-
Pago de Estímulos a Servidores Públicos	-	-	-	-	-	-
Materiales y Suministros	277,000	-	277,000	31,327	31,327	245,673
Materiales de Admón, Emisión de Doctos. y Artículos Oficiales	106,000	-	106,000	13,530	13,530	92,470
Alimentos y Utensilios	33,600	-	33,600	1,589	1,589	32,011
Materias Primas y Materiales de Producción y Comercialización	-	-	-	-	-	-
Materiales y Artículos de Construcción y de Reparación	67,400	-	67,400	-	-	67,400
Productos Químicos, Farmacéuticos y de Laboratorio	-	-	-	-	-	-
Combustibles, Lubricantes y Aditivos	60,000	-	60,000	14,734	14,734	45,266
Vestuario, Blancos, Prendas de Protección y Artículos Deportivos	-	-	-	-	-	-
Materiales y Suministros Para Seguridad	-	-	-	-	-	-
Herramientas, Refacciones y Accesorios Menores	10,000	-	10,000	1,474	1,474	8,526
Servicios Generales	8,185,686	-	8,185,686	1,630,827	1,537,016	6,554,859
Servicios Básicos	1,926,400	-	1,926,400	157,677	106,912	1,768,723
Servicios de Arrendamiento	-	-	-	-	-	-
Servicios Profesionales, Científicos, Técnicos y Otros Servicios	2,780,220	(12,000)	2,768,220	591,306	573,906	2,176,914
Servicios Financieros, Bancarios y Comerciales	517,600	12,000	529,600	146,605	120,959	382,995
Servicios de Instalación, Reparación, Mantto. y Conservación	2,484,266	-	2,484,266	719,404	719,404	1,764,862
Servicios de Comunicación Social y Publicidad	-	-	-	-	-	-
Servicios de Traslado y Viáticos	27,200	-	27,200	2,456	2,456	24,744
Servicios Oficiales	-	-	-	-	-	-
Otros Servicios Generales	450,000	-	450,000	13,379	13,379	436,621
Transferencias, Asignaciones, Subsidios y Otras Ayudas	-	-	-	-	-	-
Transferencias Internas y Asignaciones al Sector Público	-	-	-	-	-	-
Transferencias al Resto del Sector Público	-	-	-	-	-	-
Subsidios y Subvenciones	-	-	-	-	-	-
Ayudas Sociales	-	-	-	-	-	-
Pensiones y Jubilaciones	-	-	-	-	-	-
Transferencias a Fideicomisos, Mandatos y Otros Análogos	-	-	-	-	-	-
Transferencias a la Seguridad Social	-	-	-	-	-	-
Donativos	-	-	-	-	-	-
Transferencias al Exterior	-	-	-	-	-	-
Bienes Muebles, Inmuebles e Intangibles	96,000	-	96,000	-	-	96,000
Mobiliario y Equipo de Administración	80,000	-	80,000	-	-	80,000
Mobiliario y Equipo Educativo y Recreativo	-	-	-	-	-	-
Equipo e Instrumental Médico y de Laboratorio	-	-	-	-	-	-
Vehículos y Equipo de Transporte	-	-	-	-	-	-
Equipo de Defensa y Seguridad	-	-	-	-	-	-
Maquinaria, Otros Equipos y Herramientas	-	-	-	-	-	-
Activos Biológicos	-	-	-	-	-	-
Bienes Inmuebles	-	-	-	-	-	-
Activos Intangibles	16,000	-	16,000	-	-	16,000
Inversión Pública	-	-	-	-	-	-
Obra Pública en Bienes de Dominio Público	-	-	-	-	-	-
Obra Pública en Bienes Propios	-	-	-	-	-	-
Proyectos Productivos y Acciones de Fomento	-	-	-	-	-	-
Inversiones Financieras y Otras Provisiones	-	-	-	-	-	-
Inversiones Para el Fomento de Actividades Productivas	-	-	-	-	-	-
Acciones y Participaciones de Capital	-	-	-	-	-	-
Compra de Títulos y Valores	-	-	-	-	-	-
Concesión de Préstamos	-	-	-	-	-	-
Inversiones en Fideicomisos, Mandatos y Otros Análogos	-	-	-	-	-	-
Otras Inversiones Financieras	-	-	-	-	-	-
Provisiones para Contingencias y Otras Erogaciones Especiales	-	-	-	-	-	-
Participaciones y Aportaciones	-	-	-	-	-	-
Participaciones	-	-	-	-	-	-
Aportaciones	-	-	-	-	-	-
Convenios	-	-	-	-	-	-
Deuda Pública	4,456,417	-	4,456,417	-	-	4,456,417
Amortización de la Deuda Pública	-	-	-	-	-	-
Intereses de la Deuda Pública	-	-	-	-	-	-
Comisiones de la Deuda Pública	-	-	-	-	-	-
Gastos de la Deuda Pública	-	-	-	-	-	-
Costo por Coberturas	-	-	-	-	-	-
Apoyos Financieros	-	-	-	-	-	-
Adeudos de Ejercicios Fiscales Anteriores (Adefas)	4,456,417	-	4,456,417	-	-	4,456,417
Total del Gasto	13,015,103	-	13,015,103	1,662,154	1,568,343	11,352,949

Concepto	Egresos					Subejercicio
	Aprobado	Ampliaciones / (Reducciones)	Modificado	Devengado	Pagado	
Gasto No Etiquetado	13,015,103	-	13,015,103	1,662,154	1,568,343	11,352,949
Servicios Personales	-	-	-	-	-	-
Remuneraciones al Personal de Carácter Permanente	-	-	-	-	-	-
Remuneraciones al Personal de Carácter Transitorio	-	-	-	-	-	-
Remuneraciones Adicionales y Especiales	-	-	-	-	-	-
Seguridad Social	-	-	-	-	-	-
Otras Prestaciones Sociales y Económicas	-	-	-	-	-	-
Previsiones	-	-	-	-	-	-
Pago de Estimulos a Servidores Públicos	-	-	-	-	-	-
Materiales y Suministros	277,000	-	277,000	31,327	31,327	245,673
Materiales de Admón., Emisión de Doctos. y Art. Oficiales	106,000	-	106,000	13,530	13,530	92,470
Alimentos y Utensilios	33,600	-	33,600	1,589	1,589	32,011
Materias Primas y Materiales de Prod. y Comercialización	-	-	-	-	-	-
Materiales y Artículos de Construcción y de Reparación	67,400	-	67,400	-	-	67,400
Productos Químicos, Farmacéuticos y de Laboratorio	-	-	-	-	-	-
Combustibles, Lubricantes y Aditivos	60,000	-	60,000	14,734	14,734	45,266
Vestuario, Blancos, Prendas de Protección y Art. Deportivos	-	-	-	-	-	-
Materiales y Suministros Para Seguridad	-	-	-	-	-	-
Herramientas, Refacciones y Accesorios Menores	10,000	-	10,000	1,474	1,474	8,526
Servicios Generales	8,185,686	-	8,185,686	1,630,827	1,537,016	6,554,859
Servicios Básicos	1,926,400	-	1,926,400	157,677	106,912	1,768,723
Servicios de Arrendamiento	-	-	-	-	-	-
Servicios Profesionales, Científicos, Técnicos y Otros Serv.	2,780,220	(12,000)	2,768,220	591,306	573,906	2,176,914
Servicios Financieros, Bancarios y Comerciales	517,600	12,000	529,600	146,605	120,959	382,995
Servicios de Instalación, Reparación, Mantto. y Conservación	2,484,266	-	2,484,266	719,404	719,404	1,764,862
Servicios de Comunicación Social y Publicidad	-	-	-	-	-	-
Servicios de Traslado y Viáticos	27,200	-	27,200	2,456	2,456	24,744
Servicios Oficiales	-	-	-	-	-	-
Otros Servicios Generales	450,000	-	450,000	13,379	13,379	436,621
Transferencias, Asignaciones, Subsidios y Otras Ayudas	-	-	-	-	-	-
Transferencias Internas y Asignaciones al Sector Público	-	-	-	-	-	-
Transferencias al Resto del Sector Público	-	-	-	-	-	-
Subsidios y Subvenciones	-	-	-	-	-	-
Ayudas Sociales	-	-	-	-	-	-
Pensiones y Jubilaciones	-	-	-	-	-	-
Transferencias a Fideicomisos, Mandatos y Otros Análogos	-	-	-	-	-	-
Transferencias a la Seguridad Social	-	-	-	-	-	-
Donativos	-	-	-	-	-	-
Transferencias al Exterior	-	-	-	-	-	-
Bienes Muebles, Inmuebles e Intangibles	96,000	-	96,000	-	-	96,000
Mobiliario y Equipo de Administración	80,000	-	80,000	-	-	80,000
Mobiliario y Equipo Educativo y Recreativo	-	-	-	-	-	-
Equipo e Instrumental Médico y de Laboratorio	-	-	-	-	-	-
Vehículos y Equipo de Transporte	-	-	-	-	-	-
Equipo de Defensa y Seguridad	-	-	-	-	-	-
Maquinaria, Otros Equipos y Herramientas	-	-	-	-	-	-
Activos Biológicos	-	-	-	-	-	-
Bienes Inmuebles	-	-	-	-	-	-
Activos Intangibles	16,000	-	16,000	-	-	16,000
Inversión Pública	-	-	-	-	-	-
Obra Pública en Bienes de Dominio Público	-	-	-	-	-	-
Obra Pública en Bienes Propios	-	-	-	-	-	-
Proyectos Productivos y Acciones de Fomento	-	-	-	-	-	-
Inversiones Financieras y Otras Provisiones	-	-	-	-	-	-
Inversiones Para el Fomento de Actividades Productivas	-	-	-	-	-	-
Acciones y Participaciones de Capital	-	-	-	-	-	-
Compra de Títulos y Valores	-	-	-	-	-	-
Concesión de Préstamos	-	-	-	-	-	-
Inversiones en Fideicomisos, Mandatos y Otros Análogos	-	-	-	-	-	-
Fideicomiso de Desastres Naturales (Informativo)	-	-	-	-	-	-
Otras Inversiones Financieras	-	-	-	-	-	-
Provisiones para Contingencias y Otras Erogaciones Especiales	-	-	-	-	-	-
Participaciones y Aportaciones	-	-	-	-	-	-
Participaciones	-	-	-	-	-	-
Aportaciones	-	-	-	-	-	-
Convenios	-	-	-	-	-	-
Deuda Pública	4,456,417	-	4,456,417	-	-	4,456,417
Amortización de la Deuda Pública	-	-	-	-	-	-
Intereses de la Deuda Pública	-	-	-	-	-	-
Comisiones de la Deuda Pública	-	-	-	-	-	-
Gastos de la Deuda Pública	-	-	-	-	-	-
Costo por Coberturas	-	-	-	-	-	-
Apoyos Financieros	-	-	-	-	-	-
Adeudos de Ejercicios Fiscales Anteriores (Adefas)	4,456,417	-	4,456,417	-	-	4,456,417

Concepto	Egresos					Subejercicio
	Aprobado	Ampliaciones / (Reducciones)	Modificado	Devengado	Pagado	
Gasto Etiquetado	-	-	-	-	-	-
Servicios Personales	-	-	-	-	-	-
Remuneraciones al Personal de Carácter Permanente	-	-	-	-	-	-
Remuneraciones al Personal de Carácter Transitorio	-	-	-	-	-	-
Remuneraciones Adicionales y Especiales	-	-	-	-	-	-
Seguridad Social	-	-	-	-	-	-
Otras Prestaciones Sociales y Económicas	-	-	-	-	-	-
Previsiones	-	-	-	-	-	-
Pago de Estímulos a Servidores Públicos	-	-	-	-	-	-
Materiales y Suministros	-	-	-	-	-	-
Materiales de Admón., Emisión de Doctos. y Art. Oficiales	-	-	-	-	-	-
Alimentos y Utensilios	-	-	-	-	-	-
Materias Primas y Materiales de Prod. y Comercialización	-	-	-	-	-	-
Materiales y Artículos de Construcción y de Reparación	-	-	-	-	-	-
Productos Químicos, Farmacéuticos y de Laboratorio	-	-	-	-	-	-
Combustibles, Lubricantes y Aditivos	-	-	-	-	-	-
Vestuario, Blancos, Prendas de Protección y Art. Deportivos	-	-	-	-	-	-
Materiales y Suministros Para Seguridad	-	-	-	-	-	-
Herramientas, Refacciones y Accesorios Menores	-	-	-	-	-	-
Servicios Generales	-	-	-	-	-	-
Servicios Básicos	-	-	-	-	-	-
Servicios de Arrendamiento	-	-	-	-	-	-
Servicios Profesionales, Científicos, Técnicos y Otros Serv.	-	-	-	-	-	-
Servicios Financieros, Bancarios y Comerciales	-	-	-	-	-	-
Servicios de Instalación, Reparación, Mantto. y Conservación	-	-	-	-	-	-
Servicios de Comunicación Social y Publicidad	-	-	-	-	-	-
Servicios de Traslado y Viáticos	-	-	-	-	-	-
Servicios Oficiales	-	-	-	-	-	-
Otros Servicios Generales	-	-	-	-	-	-
Transferencias, Asignaciones, Subsidios y Otras Ayudas	-	-	-	-	-	-
Transferencias Internas y Asignaciones al Sector Público	-	-	-	-	-	-
Transferencias al Resto del Sector Público	-	-	-	-	-	-
Subsidios y Subvenciones	-	-	-	-	-	-
Ayudas Sociales	-	-	-	-	-	-
Pensiones y Jubilaciones	-	-	-	-	-	-
Transferencias a Fideicomisos, Mandatos y Otros Análogos	-	-	-	-	-	-
Transferencias a la Seguridad Social	-	-	-	-	-	-
Donativos	-	-	-	-	-	-
Transferencias al Exterior	-	-	-	-	-	-
Bienes Muebles, Inmuebles e Intangibles	-	-	-	-	-	-
Mobiliario y Equipo de Administración	-	-	-	-	-	-
Mobiliario y Equipo Educativo y Recreativo	-	-	-	-	-	-
Equipo e Instrumental Médico y de Laboratorio	-	-	-	-	-	-
Vehículos y Equipo de Transporte	-	-	-	-	-	-
Equipo de Defensa y Seguridad	-	-	-	-	-	-
Maquinaria, Otros Equipos y Herramientas	-	-	-	-	-	-
Activos Biológicos	-	-	-	-	-	-
Bienes Inmuebles	-	-	-	-	-	-
Activos Intangibles	-	-	-	-	-	-
Inversión Pública	-	-	-	-	-	-
Obra Pública en Bienes de Dominio Público	-	-	-	-	-	-
Obra Pública en Bienes Propios	-	-	-	-	-	-
Proyectos Productivos y Acciones de Fomento	-	-	-	-	-	-
Inversiones Financieras y Otras Provisiones	-	-	-	-	-	-
Inversiones Para el Fomento de Actividades Productivas	-	-	-	-	-	-
Acciones y Participaciones de Capital	-	-	-	-	-	-
Compra de Títulos y Valores	-	-	-	-	-	-
Concesión de Préstamos	-	-	-	-	-	-
Inversiones en Fideicomisos, Mandatos y Otros Análogos	-	-	-	-	-	-
Fideicomiso de Desastres Naturales (Informativo)	-	-	-	-	-	-
Otras Inversiones Financieras	-	-	-	-	-	-
Provisiones para Contingencias y Otras Erogaciones Especiales	-	-	-	-	-	-
Participaciones y Aportaciones	-	-	-	-	-	-
Participaciones	-	-	-	-	-	-
Aportaciones	-	-	-	-	-	-
Convenios	-	-	-	-	-	-
Deuda Pública	-	-	-	-	-	-
Amortización de la Deuda Pública	-	-	-	-	-	-
Intereses de la Deuda Pública	-	-	-	-	-	-
Comisiones de la Deuda Pública	-	-	-	-	-	-
Gastos de la Deuda Pública	-	-	-	-	-	-
Costo por Coberturas	-	-	-	-	-	-
Apoyos Financieros	-	-	-	-	-	-
Adeudos de Ejercicios Fiscales Anteriores (Adefas)	-	-	-	-	-	-
Total de Egresos	13,015,103	-	13,015,103	1,662,154	1,568,343	11,352,949



FPCyTM
FIDEICOMISO PARQUE
CIENTÍFICO Y TECNOLÓGICO
MORELOS

Primer Informe de Cuenta Pública
FIDEICOMISO PARQUE CIENTÍFICO Y TECNOLÓGICO MORELOS
Estado Analítico del Ejercicio del Presupuesto de Egresos
Clasificación Administrativa
Del 1 de enero al 31 de marzo de 2024
(Cifras en Pesos)

Concepto	Egresos					Subejercicio
	Aprobado	Ampliaciones/ (Reducciones)	Modificado	Devengado	Pagado	
	1	2	3 = (1 + 2)	4	5	
Jefatura de la Oficina de la Gobernatura del Estado	-	-	-	-	-	-
Secretaría de Gobierno	-	-	-	-	-	-
Secretaría de Hacienda	-	-	-	-	-	-
Secretaría de Desarrollo Económico y del Trabajo	-	-	-	-	-	-
Secretaría de Desarrollo Agropecuario	-	-	-	-	-	-
Secretaría de Obras Públicas	-	-	-	-	-	-
Secretaría de Educación	-	-	-	-	-	-
Secretaría de Salud	-	-	-	-	-	-
Secretaría de Administración	-	-	-	-	-	-
Secretaría de la Contraloría	-	-	-	-	-	-
Secretaría de Turismo y Cultura	-	-	-	-	-	-
Secretaría de Desarrollo Social	-	-	-	-	-	-
Secretaría de Desarrollo Sustentable	-	-	-	-	-	-
Secretaría de Movilidad y Transporte	-	-	-	-	-	-
Comisión Estatal de Seguridad Pública	-	-	-	-	-	-
Consejería Jurídica	-	-	-	-	-	-
Gastos Institucionales	-	-	-	-	-	-
Total del Gasto	-	-	-	-	-	-

FIDEICOMISO PARQUE CIENTÍFICO Y TECNOLÓGICO MORELOS
Estado Analítico del Ejercicio del Presupuesto de Egresos
Clasificación Administrativa
Del 1 de enero al 31 de marzo de 2024

Concepto	Egresos					Subejercicio
	Aprobado	Ampliaciones/ (Reducciones)	Modificado	Devengado	Pagado	
	1	2	3 = (1 + 2)	4	5	
Poder Ejecutivo	-	-	-	-	-	-
Poder Legislativo	-	-	-	-	-	-
Poder Judicial	-	-	-	-	-	-
Organismos Autónomos	-	-	-	-	-	-
Poder Ejecutivo de los Municipios	-	-	-	-	-	-
Total del Gasto	-	-	-	-	-	-

Sector Paraestatal del Gobierno del Estado de Morelos
Estado Analítico del Ejercicio del Presupuesto de Egresos
Clasificación Administrativa
Del 1 de enero al 31 de marzo de 2024

Concepto	Egresos					Subejercicio
	Aprobado	Ampliaciones/ (Reducciones)	Modificado	Devengado	Pagado	
	1	2	3 = (1 + 2)	4	5	
Entidades Paraestatales y Fideicomisos No Empresariales y No Financieros	13,015,103	-	13,015,103	1,662,154	1,568,343	11,352,949
Instituciones Públicas de la Seguridad Social	-	-	-	-	-	-
Entidades Paraestatales Empresariales No Financieras con Participación Estatal Mayoritaria	-	-	-	-	-	-
Fideicomisos Empresariales No Financieros con Participación Estatal Mayoritaria	-	-	-	-	-	-
Entidades Paraestatales Empresariales Financieras Monetarias con Participación Estatal Mayoritaria	-	-	-	-	-	-
Entidades Paraestatales Empresariales Financieras No Monetarias con Participación Estatal Mayoritaria	-	-	-	-	-	-
Fideicomisos Financieros Públicos con Participación Estatal Mayoritaria	-	-	-	-	-	-
Total del Gasto	13,015,103	-	13,015,103	1,662,154	1,568,343	11,352,949



Primer Informe de Cuenta Pública
FIDEICOMISO PARQUE CIENTÍFICO Y TECNOLÓGICO MORELOS
Estado Analítico del Ejercicio del Presupuesto de Egresos Detallado - LDF
Clasificación Administrativa
Del 1 de enero al 31 de marzo de 2024
(Cifras en Pesos)

Concepto	Egresos					Subejercicio
	Aprobado	Ampliaciones/ (Reducciones)	Modificado	Devengado	Pagado	
Gasto No Etiquetado	13,015,103	-	13,015,103	1,662,154	1,568,343	11,352,949
Jefatura de la Oficina de la Gobernatura del Estado	-	-	-	-	-	-
Secretaría de Gobierno	-	-	-	-	-	-
Secretaría de Hacienda	-	-	-	-	-	-
Secretaría de Desarrollo Económico y del Trabajo	-	-	-	-	-	-
Secretaría de Desarrollo Agropecuario	-	-	-	-	-	-
Secretaría de Obras Públicas	-	-	-	-	-	-
Secretaría de Educación	-	-	-	-	-	-
Secretaría de Salud	-	-	-	-	-	-
Secretaría de Administración	-	-	-	-	-	-
Secretaría de la Contratoría	-	-	-	-	-	-
Secretaría de Turismo y Cultura	-	-	-	-	-	-
Secretaría de Desarrollo Social	-	-	-	-	-	-
Secretaría de Desarrollo Sustentable	-	-	-	-	-	-
Secretaría de Movilidad y Transporte	-	-	-	-	-	-
Comisión Estatal de Seguridad Pública	-	-	-	-	-	-
Consejería Jurídica	-	-	-	-	-	-
Gastos Institucionales	-	-	-	-	-	-
Poder Legislativo	-	-	-	-	-	-
Poder Judicial	-	-	-	-	-	-
Organismos Autónomos	-	-	-	-	-	-
Entidades Paraestatales y Fideicomisos No Empresariales y No Financieros	13,015,103	-	13,015,103	1,662,154	1,568,343	11,352,949
Entidades Paraestatales Empresariales No Financieras con Participación Estatal Mayoritaria	-	-	-	-	-	-
Poder Ejecutivo de los Municipios	-	-	-	-	-	-
Gasto Etiquetado	-	-	-	-	-	-
Jefatura de la Oficina de la Gobernatura del Estado	-	-	-	-	-	-
Secretaría de Gobierno	-	-	-	-	-	-
Secretaría de Hacienda	-	-	-	-	-	-
Secretaría de Desarrollo Económico y del Trabajo	-	-	-	-	-	-
Secretaría de Desarrollo Agropecuario	-	-	-	-	-	-
Secretaría de Obras Públicas	-	-	-	-	-	-
Secretaría de Educación	-	-	-	-	-	-
Secretaría de Salud	-	-	-	-	-	-
Secretaría de Administración	-	-	-	-	-	-
Secretaría de la Contratoría	-	-	-	-	-	-
Secretaría de Turismo y Cultura	-	-	-	-	-	-
Secretaría de Desarrollo Social	-	-	-	-	-	-
Secretaría de Desarrollo Sustentable	-	-	-	-	-	-
Secretaría de Movilidad y Transporte	-	-	-	-	-	-
Comisión Estatal de Seguridad Pública	-	-	-	-	-	-
Consejería Jurídica	-	-	-	-	-	-
Gastos Institucionales	-	-	-	-	-	-
Poder Legislativo	-	-	-	-	-	-
Poder Judicial	-	-	-	-	-	-
Organismos Autónomos	-	-	-	-	-	-
Entidades Paraestatales y Fideicomisos No Empresariales y No Financieros	-	-	-	-	-	-
Entidades Paraestatales Empresariales No Financieras con Participación Estatal Mayoritaria	-	-	-	-	-	-
Poder Ejecutivo de los Municipios	-	-	-	-	-	-
Total de Egresos	13,015,103	-	13,015,103	1,662,154	1,568,343	11,352,949

Primer Informe de Cuenta Pública
FIDEICOMISO PARQUE CIENTÍFICO Y TECNOLÓGICO MORELOS
Estado Analítico del Ejercicio del Presupuesto de Egresos
Clasificación Funcional (Finalidad y Función)
Del 1 de enero al 31 de marzo de 2024
(Cifras en Pesos)

Concepto	Egresos					Subejercicio 6 = (3 - 4)
	Aprobado	Ampliaciones/ (Reducciones)	Modificado	Devengado	Pagado	
	1	2	3 = (1 + 2)	4	5	
Gobierno	-	-	-	-	-	-
Legislación	-	-	-	-	-	-
Justicia	-	-	-	-	-	-
Coordinación de la Política de Gobierno	-	-	-	-	-	-
Relaciones Exteriores	-	-	-	-	-	-
Asuntos Financieros y Hacendarios	-	-	-	-	-	-
Seguridad Nacional	-	-	-	-	-	-
Asuntos de Orden Público y de Seguridad Interior	-	-	-	-	-	-
Otros Servicios Generales	-	-	-	-	-	-
Desarrollo Social	-	-	-	-	-	-
Protección Ambiental	-	-	-	-	-	-
Vivienda y Servicios a la Comunidad	-	-	-	-	-	-
Salud	-	-	-	-	-	-
Recreación, Cultura y Otras Manifestaciones Sociales	-	-	-	-	-	-
Educación	-	-	-	-	-	-
Protección Social	-	-	-	-	-	-
Otros Asuntos Sociales	-	-	-	-	-	-
Desarrollo Económico	13,015,103	-	13,015,103	1,662,154	1,568,343	11,352,949
Asuntos Económicos, Comerciales y Laborales en General	-	-	-	-	-	-
Agropecuaria, Silvicultura, Pesca y Caza	-	-	-	-	-	-
Combustibles y Energía	-	-	-	-	-	-
Minería, Manufacturas y Construcción	-	-	-	-	-	-
Transporte	-	-	-	-	-	-
Comunicaciones	-	-	-	-	-	-
Turismo	-	-	-	-	-	-
Ciencia, Tecnología e Innovación	13,015,103	-	13,015,103	1,662,154	1,568,343	11,352,949
Otras Industrias y Otros Asuntos Económicos	-	-	-	-	-	-
Otras no Clasificadas en Funciones Anteriores	-	-	-	-	-	-
Transacciones de la Deuda Pública / Costo Financiero de la Deuda	-	-	-	-	-	-
Transferencias, Participaciones y Aportaciones entre Diferentes Niveles y Ordenes de Gobierno	-	-	-	-	-	-
Saneamiento del Sistema Financiero	-	-	-	-	-	-
Adeudos de Ejercicios Fiscales Anteriores	-	-	-	-	-	-
Total del Gasto	13,015,103	-	13,015,103	1,662,154	1,568,343	11,352,949

Primer Informe de Cuenta Pública
FIDEICOMISO PARQUE CIENTÍFICO Y TECNOLÓGICO MORELOS
Estado Analítico del Ejercicio del Presupuesto de Egresos Detallado - LDF
Clasificación Funcional (Finalidad y Función)
Del 1 de enero al 31 de marzo de 2024
(Cifras en Pesos)

Concepto	Egresos					Subejercicio
	Aprobado	Ampliaciones/ (Reducciones)	Modificado	Devengado	Pagado	
Gasto No Etiquetado	13,015,103	-	13,015,103	1,662,154	1,568,343	11,352,949
<i>Gobierno</i>	-	-	-	-	-	-
Legislación	-	-	-	-	-	-
Justicia	-	-	-	-	-	-
Coordinación de la Política de Gobierno	-	-	-	-	-	-
Relaciones Exteriores	-	-	-	-	-	-
Asuntos Financieros y Hacendarios	-	-	-	-	-	-
Seguridad Nacional	-	-	-	-	-	-
Asuntos de Orden Público y de Seguridad Interior	-	-	-	-	-	-
Otros Servicios Generales	-	-	-	-	-	-
<i>Desarrollo Social</i>	-	-	-	-	-	-
Protección Ambiental	-	-	-	-	-	-
Vivienda y Servicios a la Comunidad	-	-	-	-	-	-
Salud	-	-	-	-	-	-
Recreación, Cultura y Otras Manifestaciones Sociales	-	-	-	-	-	-
Educación	-	-	-	-	-	-
Protección Social	-	-	-	-	-	-
Otros Asuntos Sociales	-	-	-	-	-	-
<i>Desarrollo Económico</i>	13,015,103	-	13,015,103	1,662,154	1,568,343	11,352,949
Asuntos Económicos, Comerciales y Laborales en Gral.	-	-	-	-	-	-
Agropecuaria, Silvicultura, Pesca y Caza	-	-	-	-	-	-
Combustibles y Energía	-	-	-	-	-	-
Minería, Manufacturas y Construcción	-	-	-	-	-	-
Transporte	-	-	-	-	-	-
Comunicaciones	-	-	-	-	-	-
Turismo	-	-	-	-	-	-
Ciencia, Tecnología e Innovación	13,015,103	-	13,015,103	1,662,154	1,568,343	11,352,949
Otras Industrias y Otros Asuntos Económicos	-	-	-	-	-	-
<i>Otras no Clasificadas en Funciones Anteriores</i>	-	-	-	-	-	-
Transacciones de la Deuda Pública / Costo Financiero de la Deuda	-	-	-	-	-	-
Transferencias, Participaciones y Aportaciones entre Diferentes Niveles y Ordenes de Gobierno	-	-	-	-	-	-
Saneamiento del Sistema Financiero	-	-	-	-	-	-
Adeudos de Ejercicios Fiscales Anteriores	-	-	-	-	-	-
Gasto Etiquetado	-	-	-	-	-	-
<i>Gobierno</i>	-	-	-	-	-	-
Legislación	-	-	-	-	-	-
Justicia	-	-	-	-	-	-
Coordinación de la Política de Gobierno	-	-	-	-	-	-
Relaciones Exteriores	-	-	-	-	-	-
Asuntos Financieros y Hacendarios	-	-	-	-	-	-
Seguridad Nacional	-	-	-	-	-	-
Asuntos de Orden Público y de Seguridad Interior	-	-	-	-	-	-
Otros Servicios Generales	-	-	-	-	-	-
<i>Desarrollo Social</i>	-	-	-	-	-	-
Protección Ambiental	-	-	-	-	-	-
Vivienda y Servicios a la Comunidad	-	-	-	-	-	-
Salud	-	-	-	-	-	-
Recreación, Cultura y Otras Manifestaciones Sociales	-	-	-	-	-	-
Educación	-	-	-	-	-	-
Protección Social	-	-	-	-	-	-
Otros Asuntos Sociales	-	-	-	-	-	-
<i>Desarrollo Económico</i>	-	-	-	-	-	-
Asuntos Económicos, Comerciales y Laborales en Gral.	-	-	-	-	-	-
Agropecuaria, Silvicultura, Pesca y Caza	-	-	-	-	-	-
Combustibles y Energía	-	-	-	-	-	-
Minería, Manufacturas y Construcción	-	-	-	-	-	-
Transporte	-	-	-	-	-	-
Comunicaciones	-	-	-	-	-	-
Turismo	-	-	-	-	-	-
Ciencia, Tecnología e Innovación	-	-	-	-	-	-
Otras Industrias y Otros Asuntos Económicos	-	-	-	-	-	-
<i>Otras no Clasificadas en Funciones Anteriores</i>	-	-	-	-	-	-
Transacciones de la Deuda Pública / Costo Financiero de la Deuda	-	-	-	-	-	-
Transferencias, Participaciones y Aportaciones entre Diferentes Niveles y Ordenes de Gobierno	-	-	-	-	-	-
Saneamiento del Sistema Financiero	-	-	-	-	-	-
Adeudos de Ejercicios Fiscales Anteriores	-	-	-	-	-	-
Total del Egresos	13,015,103	-	13,015,103	1,662,154	1,568,343	11,352,949

Primer Informe de Cuenta Pública
FIDEICOMISO PARQUE CIENTIFICO Y TECNOLÓGICO MORELOS
Estado Analítico del Ejercicio del Presupuesto de Egresos Detallado - LDF
Clasificación de Servicios Personales por Categoría
Del 1 de enero al 31 de marzo de 2024
(Cifras en Pesos)

Concepto	Egresos					Subejercicio
	Aprobado	Ampliaciones/ (Reducciones)	Modificado	Devengado	Pagado	
Gasto No Etiquetado	-	-	-	-	-	-
<i>Personal Administrativo y de Servicio Público</i>	-	-	-	-	-	-
<i>Magisterio</i>	-	-	-	-	-	-
<i>Servicios de Salud</i>	-	-	-	-	-	-
Personal Administrativo	-	-	-	-	-	-
Personal Médico, Paramédico y afín	-	-	-	-	-	-
<i>Seguridad Pública</i>	-	-	-	-	-	-
<i>Gastos Asociados a la Implementación de Nuevas Leyes Fed. o Reformas a las Mismas</i>	-	-	-	-	-	-
Nombre del Programa o Ley 1	-	-	-	-	-	-
Nombre del Programa o Ley 2	-	-	-	-	-	-
<i>Sentencias Laborales Definitivas</i>	-	-	-	-	-	-
Gasto Etiquetado	-	-	-	-	-	-
<i>Personal Administrativo y de Servicio Público</i>	-	-	-	-	-	-
<i>Magisterio</i>	-	-	-	-	-	-
<i>Servicios de Salud</i>	-	-	-	-	-	-
Personal Administrativo	-	-	-	-	-	-
Personal Médico, Paramédico y afín	-	-	-	-	-	-
<i>Seguridad Pública</i>	-	-	-	-	-	-
<i>Gastos Asociados a la Implementación de Nuevas Leyes Fed. o Reformas a las Mismas</i>	-	-	-	-	-	-
Nombre del Programa o Ley 1	-	-	-	-	-	-
Nombre del Programa o Ley 2	-	-	-	-	-	-
<i>Sentencias Laborales Definitivas</i>	-	-	-	-	-	-
Total del Gasto en Servicios Personales	-	-	-	-	-	-

Primer Informe de Cuenta Pública
FIDEICOMISO PARQUE CIENTIFICO Y TECNOLÓGICO MORELOS
Estado Analítico del Ejercicio del Presupuesto de Egresos
Clasificación Económica (por Tipo de Gasto)
Del 1 de enero al 31 de marzo de 2024
(Cifras en Pesos)

Concepto	Egresos					Subejercicio
	Aprobado	Ampliaciones/ (Reducciones)	Modificado	Devengado	Pagado	
	1	2	3 = (1 + 2)	4	5	
Gasto Corriente	8,462,686	-	8,462,686	1,662,154	1,568,343	6,800,532
Gasto de Capital	96,000	-	96,000	-	-	96,000
Amortización de la Deuda y Disminución de Pasivos	4,456,417	-	4,456,417	-	-	4,456,417
Pensiones y Jubilaciones	-	-	-	-	-	-
Participaciones	-	-	-	-	-	-
Total del Gasto	13,015,103	-	13,015,103	1,662,154	1,568,343	11,352,949



FPCyTM
FIDEICOMISO PARQUE
CIENTÍFICO Y TECNOLÓGICO
MORELOS

Información Programática

PRIMER INFORME DE CUENTA PÚBLICA
FIDEICOMISO PARQUE CIENTÍFICO Y TECNOLÓGICO
MORELOS
ENERO - MARZO

| 2024

Primer Informe de Cuenta Pública
FIDEICOMISO PARQUE CIENTÍFICO Y TECNOLÓGICO MORELOS
 Gasto por Categoría Programática
 Del 1 de enero al 31 de marzo de 2024
 (Cifras en Pesos)



Concepto	Egresos					Subejercicio
	Aprobado	Ampliaciones/ (Reducciones)	Modificado	Devengado	Pagado	
	1	2	3 = (1 + 2)	4	5	6 = (3 - 4)
Programas						
Subsidios: Sector Social y Privado o Ent. Federativas y Municipios						
Sujetos a Reglas de Operación	-	-	-	-	-	-
Otros Subsidios	-	-	-	-	-	-
Desempeño de las Funciones	13,015,103	-	13,015,103	1,662,154	1,568,343	11,352,949
Prestación de Servicios Públicos	13,015,103	-	13,015,103	1,662,154	1,568,343	11,352,949
Provisión de Bienes Públicos	-	-	-	-	-	-
Planeación, Seguimiento y Evaluación de Políticas Públicas	-	-	-	-	-	-
Promoción y Fomento	-	-	-	-	-	-
Regulación y Supervisión	-	-	-	-	-	-
Funciones de las Fuerzas Armadas (Únicamente Gobierno Federal)	-	-	-	-	-	-
Específicos	-	-	-	-	-	-
Proyectos de Inversión	-	-	-	-	-	-
Administrativos y de Apoyo						
Apoyo al Proceso Presupuestario y para Mejorar la Eficiencia Institucional	-	-	-	-	-	-
Apoyo a la Función Pública y al Mejoramiento de la Gestión	-	-	-	-	-	-
Operaciones Ajenas	-	-	-	-	-	-
Compromisos						
Obligaciones de Cumplimiento de Resolución Jurisdiccional	-	-	-	-	-	-
Desastres Naturales	-	-	-	-	-	-
Obligaciones						
Pensiones y Jubilaciones	-	-	-	-	-	-
Aportaciones a la Seguridad Social	-	-	-	-	-	-
Aportaciones a Fondos de Estabilización	-	-	-	-	-	-
Aportaciones a Fondos de Inversión y Reestructura de Pensiones	-	-	-	-	-	-
Programas de Gasto Federalizado (Gobierno Federal)						
Gasto Federalizado	-	-	-	-	-	-
Participaciones a Entidades Federativas y Municipios						
Costo financiero, deuda o apoyos a deudores y ahorradores de la banca	-	-	-	-	-	-
Adeudos de ejercicios fiscales anteriores	-	-	-	-	-	-
Total del Gasto	13,015,103	-	13,015,103	1,662,154	1,568,343	11,352,949



Concepto	Estimado/Aprobado	Devengado	Recaudado/Pagado
I. Ingresos Presupuestarios	13,015,103	1,199,988	1,199,988
1. Ingresos del Gobierno de la Entidad Federativa	-	-	-
2. Ingresos del Sector Paraestatal	13,015,103	1,199,988	1,199,988
II. Egresos Presupuestarios	13,015,103	1,662,154	1,568,343
3. Egresos del Gobierno de la Entidad Federativa	-	-	-
4. Egresos del Sector Paraestatal	13,015,103	1,662,154	1,568,343
III. Balance Presupuestario (Superávit o Déficit) (III= I - II)	-	(462,166)	(368,355)

Concepto	Estimado/Aprobado	Devengado	Recaudado/Pagado
III. Balance presupuestario (Superávit o Déficit)	-	(462,166)	(368,355)
IV. Intereses, Comisiones y Gastos de la Deuda	-	-	-
V. Balance Primario (Superávit o Déficit) (V= III + IV)	-	(462,166)	(368,355)


Concepto	Estimado/Aprobado	Devengado	Recaudado/Pagado
A. Financiamiento	-	-	-
B. Amortización de la deuda	-	-	-
C. Financiamiento Neto	-	-	-



FPCyTM
FIDEICOMISO PARQUE
CIENTÍFICO Y TECNOLÓGICO
MORELOS

Anexos

PRIMER INFORME DE CUENTA PÚBLICA
FIDEICOMISO PARQUE CIENTÍFICO Y TECNOLÓGICO
MORELOS
ENERO - MARZO | 2024



MORELOS

Fideicomiso Turismo Morelos

PRIMER INFORME DE CUENTA PÚBLICA
ENTIDADES PARAESTATALES
ENERO - MARZO

2024



Introducción

PRIMER INFORME DE CUENTA PÚBLICA
FIDEICOMISO TURISMO MORELOS
ENERO - MARZO

| 2024



En el Fideicomiso Turismo Morelos, prevalece el enfoque a los lineamientos del Consejo Nacional de Armonización Contable (CONAC), para contabilizar y emitir información financiera de tal forma que pueda ser consolidada, comparada e interpretada bajo criterios homogéneos; utilizando herramientas informáticas para dar cumplimiento a las especificaciones que establece la armonización contable, bajo los criterios de legalidad y transparencia.



Información Contable

PRIMER INFORME DE CUENTA PÚBLICA
FIDEICOMISO TURISMO MORELOS
ENERO - MARZO

| 2024



Primer Informe de Cuenta Pública
Fideicomiso Turismo Morelos
Estado de Actividades
Del 1 de enero al 31 de marzo de 2023 y 2024
(Cifras en Pesos)

Concepto	2024	2023	Concepto	2024	2023
INGRESOS Y OTROS BENEFICIOS			GASTOS Y OTRAS PÉRDIDAS		
<i>Ingresos de Gestión</i>			<i>Gastos de Funcionamiento</i>	9,971,300	9,144,791
Impuestos	-	-	Servicios Personales	768,034	761,789
Cuotas y Aportaciones de Seguridad Social	-	-	Materiales y Suministros	186,378	54,485
Contribuciones de Mejoras	-	-	Servicios Generales	9,016,888	8,328,517
Derechos	-	-	<i>Transferencias, Asignaciones, Subsidios y Otras Ayudas</i>	-	-
Productos	-	-	Transferencias Internas y Asignaciones al Sector Público	-	-
Aprovechamientos	-	-	Transferencias al Resto del Sector Público	-	-
Ingresos por Venta de Bienes y Prestación de Servicios	-	-	Subsidios y Subvenciones	-	-
<i>Participaciones, Aportaciones, Convenios, Incentivos Derivados de la Colaboración Fiscal, Fondos Distintos de Aportaciones, Transferencias, Asignaciones, Subsidios y Subvenciones, y Pensiones y Jubilaciones</i>	12,580,658	15,985,986	Ayudas Sociales	-	-
Participaciones, Aportaciones, Convenios, Incentivos Derivados de la Colaboración Fiscal y Fondos Distintos de Aportaciones	12,580,658	15,985,986	Pensiones y Jubilaciones	-	-
Transferencias, Asignaciones, Subsidios y Subvenciones, y Pensiones y Jubilaciones	-	-	Transferencias a Fideicomisos, Mandatos y Contratos Análogos	-	-
<i>Otros Ingresos y Beneficios</i>			Transferencias a la Seguridad Social	-	-
Ingresos Financieros	-	-	Donativos	-	-
Incremento por Variación de Inventarios	-	-	Transferencias al Exterior	-	-
Disminución del Exceso de Estimaciones por Pérdida o Deterioro u Obsolescencia	-	-	<i>Participaciones y Aportaciones</i>	-	-
Disminución del Exceso de Provisiones	-	-	Participaciones	-	-
Otros Ingresos y Beneficios Varios	-	-	Aportaciones	-	-
Total de Ingresos y Otros Beneficios	12,580,658	15,985,986	Convenios	-	-
			<i>Intereses, Comisiones y Otros Gastos de la Deuda Pública</i>	-	-
			Intereses de la Deuda Pública	-	-
			Comisiones de la Deuda Pública	-	-
			Gastos de la Deuda Pública	-	-
			Costo por Coberturas	-	-
			Apoyos Financieros	-	-
			<i>Otros Gastos y Pérdidas Extraordinarias</i>	-	-
			Estimaciones, Depreciaciones, Deterioros, Obsolescencia y Amortizaciones	-	-
			Provisiones	-	-
			Disminución de Inventarios	-	-
			Otros Gastos	-	-
			<i>Inversión Pública</i>	-	-
			Inversión Pública no Capitalizable	-	-
			Total de Gastos y Otras Pérdidas	9,971,300	9,144,791
			Resultados del Ejercicio (Ahorro/Desahorro)	2,609,358	6,841,195

Bajo protesta de decir verdad declaramos que los Estados Financieros y sus notas, son razonablemente correctos y son responsabilidad del emisor.



Primer Informe de Cuenta Pública
Fideicomiso Turismo Morelos
Estado de Situación Financiera
Al 31 de marzo de 2023 y 2024
(Cifras en Pesos)

CONCEPTO	Año		CONCEPTO	Año	
	2024	2023		2024	2023
ACTIVO			PASIVO		
Activo Circulante			Pasivo Circulante		
Efectivo y Equivalentes	(4,128,017)	5,011,387	Cuentas por Pagar a Corto Plazo	10,374,975	10,964,916
Derechos a Recibir Efectivo o Equivalentes	20,249,023	20,234,097	Documentos por Pagar a Corto Plazo	-	-
Derechos a Recibir Bienes o Servicios	-	-	Porción a Corto Plazo de la Deuda Pública a Largo Plazo	-	-
Inventarios	-	-	Títulos y Valores a Corto Plazo	-	-
Almacenes	-	-	Pasivos Diferidos a Corto Plazo	-	-
Estimación por Pérdida o Deterioro de Activos Circulantes	-	-	Fondos y Bienes de Terceros en Garantía y/o Administración a Corto Plazo	-	-
Otros Activos Circulantes	-	-	Provisiones a Corto Plazo	-	-
Total de Activos Circulantes	16,121,006	25,245,484	Otros Pasivos a Corto Plazo	-	-
			Total de Pasivos Circulantes	10,374,975	10,964,916
Activo No Circulante			Pasivo No Circulante		
Inversiones Financieras a Largo Plazo	-	-	Cuentas por Pagar a Largo Plazo	-	-
Derechos a Recibir Efectivo o Equivalentes a Largo Plazo	-	-	Documentos por Pagar a Largo Plazo	-	-
Bienes Inmuebles, Infraestructura y Construcciones en Proceso	-	-	Deuda Pública a Largo Plazo	-	-
Bienes Muebles	934,277	934,277	Pasivos Diferidos a Largo Plazo	-	-
Activos Intangibles	20,184	20,184	Fondos y Bienes de Terceros en Garantía y/o en Administración a Largo Plazo	-	-
Depreciación, Deterioro y Amortización Acumulada de Bienes	(567,433)	(546,966)	Provisiones a Largo Plazo	-	-
Activos Diferidos	-	-	Total de Pasivos No Circulantes	-	-
Estimación por Pérdida o Deterioro de Activos no Circulantes	-	-	Total del Pasivo	10,374,975	10,964,916
Otros Activos no Circulantes	-	-			
Total de Activos No Circulantes	387,028	407,495	HACIENDA PÚBLICA / PATRIMONIO		
Total del Activo	16,508,034	25,652,979	Hacienda Pública / Patrimonio Contribuido		
			Aportaciones		
			Donaciones de Capital		
			Actualización de la Hacienda Pública / Patrimonio		
			Hacienda Pública / Patrimonio Generado	6,133,059	14,688,063
			Resultados del Ejercicio (Ahorro / Desahorro)	2,609,358	6,841,195
			Resultados de Ejercicios Anteriores	8,340,854	7,846,868
			Revaluos	-	-
			Reservas	-	-
			Rectificaciones de Resultados de Ejercicios Anteriores	(4,817,153)	-
			Exceso o Insuficiencia en la Actualización de la Hacienda Pública / Patrimonio	-	-
			Resultado por Posición Monetaria	-	-
			Resultado por Tenencia de Activos no Monetarios	-	-
			Total Hacienda Pública / Patrimonio	6,133,059	14,688,063
			Total del Pasivo y Hacienda Pública / Patrimonio	16,508,034	25,652,979

Bajo protesta de decir verdad declaramos que los Estados Financieros y sus notas, son razonablemente correctos y son responsabilidad del emisor.



Primer Informe de Cuenta Pública
Fideicomiso Turismo Morelos
 Estado de Situación Financiera Detallado - LDF
 Al 31 de marzo de 2024 y al 31 de diciembre de 2023
 (Cifras en Pesos)

CONCEPTO	31 de marzo 2024	31 de diciembre 2023	CONCEPTO	31 de marzo 2024	31 de diciembre 2023
ACTIVO			PASIVO		
Activo Circulante			Pasivo Circulante		
Efectivo y Equivalentes	(4,128,017)	(6,170,454)	Cuentas por Pagar a Corto Plazo	10,374,975	10,921,896
Efectivo	5,000	-	Servicios Personales por Pagar a Corto Plazo	139,845	139,845
Bancos/Tesorería	1,757,672	109,858	Proveedores por Pagar a Corto Plazo	10,160,184	10,655,638
Bancos/Dependencias y Otros	-	-	Contratistas por Obras Públicas por Pagar a Corto Plazo	-	-
Inversiones Temporales (Hasta 3 meses)	-	-	Participaciones y Aportaciones por Pagar a Corto Plazo	-	-
Fondos con Afectación Específica	(5,890,689)	(6,280,312)	Transferencias Otorgadas por Pagar a Corto Plazo	-	-
Depósitos de Fondos de Terceros en Garantía y/o Admón.	-	-	Int., Comisiones y Otros Gastos de la Deuda Púb. por Pagar a Corto Plazo	-	-
Otros Efectivos y Equivalentes	-	-	Retenciones y Contribuciones por Pagar a Corto Plazo	74,946	126,413
	-	-	Devoluciones de la Ley de Ingresos por Pagar a Corto Plazo	-	-
	-	-	Otras Cuentas por Pagar a Corto Plazo	-	-
Derechos a Recibir Efectivo o Equivalentes	20,249,023	20,646,932	Documentos por Pagar a Corto Plazo	-	-
Inversiones Financieras de Corto Plazo	-	-	Documentos Comerciales por Pagar a Corto Plazo	-	-
Cuentas por Cobrar a Corto Plazo	20,220,799	20,638,708	Documentos con Contratistas por Obras Pub. por Pagar a Corto Plazo	-	-
Deudores Diversos por Cobrar a Corto Plazo	28,224	8,224	Otros Documentos por Pagar a Corto Plazo	-	-
Ingresos por Recuperar a Corto Plazo	-	-		-	-
Deudores por Anticipos de la Tesorería a Corto Plazo	-	-	Porción a Corto Plazo de la Deuda Pública a Largo Plazo	-	-
Préstamos Otorgados a Corto Plazo	-	-	Porción a Corto Plazo de la Deuda Pública	-	-
Otros Derechos a Recibir Efectivo o Equiv. a Corto Plazo	-	-	Porción a Corto Plazo de Arrendamiento Financiero	-	-
	-	-		-	-
Derechos a Recibir Bienes o Servicios	-	-	Títulos y Valores a Corto Plazo	-	-
Ant. a Proveedores por Adq. de Bienes y Prest. de Serv. a Corto Plazo	-	-		-	-
Ant. a Proveedores por Adq. de Bienes Inm. y Muebles a Corto Plazo	-	-	Pasivos Diferidos a Corto Plazo	-	-
Ant. a Proveedores por Adq. de Bienes Intangibles a Corto Plazo	-	-	Ingresos Cobrados por Adelantado a Corto Plazo	-	-
Anticipo a Contratistas por Obras Públicas a Corto Plazo	-	-	Intereses Cobrados por Adelantado a Corto Plazo	-	-
Otros Derechos a Recibir Bienes o Servicios a Corto Plazo	-	-	Otros Pasivos Diferidos a Corto Plazo	-	-
	-	-		-	-
Inventarios	-	-	Fondos y Bienes de Terceros en Garantía y/o Admón. a C. P.	-	-
Inventario de Mercancías para Venta	-	-	Fondos en Garantía a Corto Plazo	-	-
Inventario de Mercancías Terminadas	-	-	Fondos en Administración a Corto Plazo	-	-
Inventario de Mercancías en Proceso de Elaboración	-	-	Fondos Contingentes a Corto Plazo	-	-
Inventario de Materias Primas, Mat. y Suministros para Producción	-	-	Fondos de Fideicomisos, Mandatos y Contratos Análogos a Corto Plazo	-	-
Bienes en Tránsito	-	-	Otros Fondos de Terceros en Garantía y/o Administración a Corto Plazo	-	-
	-	-	Valores y Bienes en Garantía a Corto Plazo	-	-
Almacenes	-	-		-	-
Estimación por Pérdida o Deterioro de Activos Circulantes	-	-	Provisiones a Corto Plazo	-	-
Est. para Ctas. Incobrables por Derechos a Recibir Efectivo o Equiv.	-	-	Provisión para Demandas y Juicios a Corto Plazo	-	-
Estimación por Deterioro de Inventarios	-	-	Provisión para Contingencias a Corto Plazo	-	-
	-	-	Otras Provisiones a Corto Plazo	-	-
Otros Activos Circulantes	-	-		-	-
Valores en Garantía	-	-	Otros Pasivos a Corto Plazo	-	-
Bienes en Garantía (excluye depósitos de fondos)	-	-	Ingresos por Clasificar	-	-
Bienes Deriv. de Embargos, Decom., Aseguramientos y Dación en Pago	-	-	Recaudación por Participar	-	-
Adquisición con Fondos de Terceros	-	-	Otros Pasivos Circulantes	-	-
	-	-		-	-
Total de Activos Circulantes	16,121,006	14,476,478	Total de Pasivos Circulantes	10,374,975	10,921,896



Primer Informe de Cuenta Pública
Fideicomiso Turismo Morelos
Estado de Situación Financiera Detallado - LDF
Al 31 de marzo de 2024 y al 31 de diciembre de 2023
(Cifras en Pesos)

CONCEPTO	31 de marzo 2024	31 de diciembre 2023	CONCEPTO	31 de marzo 2024	31 de diciembre 2023
Activo No Circulante			Activo No Circulante		
Inversiones Financieras a Largo Plazo	-	-	Cuentas por Pagar a Largo Plazo	-	-
Derechos a Recibir Efectivo o Equivalentes a Largo Plazo	-	-	Documentos por Pagar a Largo Plazo	-	-
Bienes Inmuebles, Infraestructura y Const. en Proceso	-	-	Deuda Pública a Largo Plazo	-	-
Bienes Muebles	934,277	934,277	Pasivos Diferidos a Largo Plazo	-	-
Activos Intangibles	20,184	20,184	Fdos. y Bienes de Terceros en Garantía y/o en Admón. a L.P.	-	-
Depreciación, Deterioro y Amortización Acumulada de Bienes	(567,433)	(567,433)	Provisiones a Largo Plazo	-	-
Activos Diferidos	-	-	Total de Pasivos No Circulantes	-	-
Estimación por Pérdida o Deterioro de Activos no Circulantes	-	-	Total del Pasivo	10,374,975	10,921,896
Otros Activos no Circulantes	-	-			
Total de Activos No Circulantes	387,028	387,028	HACIENDA PÚBLICA / PATRIMONIO		
Total del Activo	16,508,034	14,863,506	<i>Hacienda Pública / Patrimonio Contribuido</i>		
			Aportaciones	-	-
			Donaciones de Capital	-	-
			Actualización de la Hacienda Pública / Patrimonio	-	-
			Hacienda Pública / Patrimonio Generado	6,133,059	3,941,610
			Resultados del Ejercicio (Ahorro / Desahorro)	2,609,358	907,857
			Resultados de Ejercicios Anteriores	8,340,854	7,850,906
			Revalúos	-	-
			Reservas	-	-
			Rectificaciones de Resultados de Ejercicios Anteriores	(4,817,153)	(4,817,153)
			Exceso o Insuficiencia en la Actualización de la Hacienda Pública / Patrimonio	-	-
			Resultado por Posición Monetaria	-	-
			Resultado por Tenencia de Activos no Monetarios	-	-
			Total Hacienda Pública / Patrimonio	6,133,059	3,941,610
			Total del Pasivo y Hacienda Pública / Patrimonio	16,508,034	14,863,506

Bajo protesta de decir verdad declaramos que los Estados Financieros y sus notas, son razonablemente correctos y son responsabilidad del emisor.



Primer Informe de Cuenta Pública
Fideicomiso Turismo Morelos
Estado de Cambios en la Situación Financiera
Del 1 de enero al 31 de marzo de 2024
(Cifras en Pesos)

Concepto	Origen	Aplicación	Concepto	Origen	Aplicación
ACTIVO	397,909	2,042,437	PASIVO	-	546,921
<i>Activo Circulante</i>	397,909	2,042,437	<i>Pasivo Circulante</i>	-	546,921
Efectivo y Equivalentes	-	2,042,437	Cuentas por Pagar a Corto Plazo	-	546,921
Derechos a Recibir Efectivo o Equivalentes	397,909	-	Documentos por Pagar a Corto Plazo	-	-
Derechos a Recibir Bienes o Servicios	-	-	Porción a Corto Plazo de la Deuda Pública a Largo Plazo	-	-
Inventarios	-	-	Títulos y Valores a Corto Plazo	-	-
Almacenes	-	-	Pasivos Diferidos a Corto Plazo	-	-
Estimación por Pérdida o Deterioro de Activos Circulantes	-	-	Fdos. y Bienes de Terceros en Garantía y/o Admón. a C. P.	-	-
Otros Activos Circulantes	-	-	Provisiones a Corto Plazo	-	-
	-	-	Otros Pasivos a Corto Plazo	-	-
<i>Activo No Circulante</i>	-	-	<i>Pasivo No Circulante</i>	-	-
Inversiones Financieras a Largo Plazo	-	-		-	-
Derechos a Recibir Efectivo o Equivalentes a Largo Plazo	-	-	Cuentas por Pagar a Largo Plazo	-	-
Bienes Inmuebles, Infraestructura y Constr. en Proceso	-	-	Documentos por Pagar a Largo Plazo	-	-
Bienes Muebles	-	-	Deuda Pública a Largo Plazo	-	-
Activos Intangibles	-	-	Pasivos Diferidos a Largo Plazo	-	-
Depreciación, Deterioro y Amort. Acumulada de Bienes	-	-	Fdos. y Bienes de Terceros en Garantía y/o Admón. a L. P.	-	-
Activos Diferidos	-	-	Provisiones a Largo Plazo	-	-
Est. por Pérdida o Deterioro de Activos no Circulantes	-	-		2,191,449	-
Otros Activos no Circulantes	-	-	HACIENDA PÚBLICA / PATRIMONIO	-	-
	-	-	<i>Hacienda Pública / Patrimonio Contribuido</i>	-	-
	-	-	Aportaciones	-	-
	-	-	Donaciones de Capital	-	-
	-	-	Actualización de la Hacienda Pública / Patrimonio	-	-
	-	-	<i>Hacienda Pública / Patrimonio Generado</i>	2,191,449	-
	-	-	Resultados del Ejercicio (Ahorro / Desahorro)	1,701,501	-
	-	-	Resultados de Ejercicios Anteriores	489,948	-
	-	-	Revalúos	-	-
	-	-	Reservas	-	-
	-	-	Rectificaciones de Resultados de Ejercicios Anteriores	-	-
	-	-	<i>Exceso o Insuficiencia en la Actualización de la Hacienda Pública / Patrimonio</i>	-	-
	-	-	Resultado por Posición Monetaria	-	-
	-	-	Resultado por Tenencia de Activos no Monetarios	-	-

Bajo protesta de decir verdad declaramos que los Estados Financieros y sus notas, son razonablemente correctos y son responsabilidad del emisor.



Primer Informe de Cuenta Pública
Fideicomiso Turismo Morelos
Estado Analítico del Activo
Del 1 de enero al 31 de marzo de 2024
(Cifras en Pesos)

Concepto	Saldo Inicial 1	Cargos del Periodo 2	Abonos del Periodo 3	Saldo Final 4 = (1 + 2 - 3)	Variación del Periodo (4 - 1)
ACTIVO	14,863,506	62,258,447	60,613,919	16,508,034	1,644,528
<i>Activo Circulante</i>	<i>14,476,478</i>	<i>62,258,447</i>	<i>60,613,919</i>	<i>16,121,006</i>	<i>1,644,528</i>
Efectivo y Equivalentes	(6,170,454)	49,610,894	47,568,457	(4,128,017)	2,042,437
Derechos a Recibir Efectivo o Equivalentes	20,646,932	12,647,553	13,045,462	20,249,023	(397,909)
Derechos a Recibir Bienes o Servicios	-	-	-	-	-
Inventarios	-	-	-	-	-
Almacenes	-	-	-	-	-
Estimación por Pérdida o Deterioro de Activos Circulantes	-	-	-	-	-
Otros Activos Circulantes	-	-	-	-	-
Activo No Circulante	387,028	-	-	387,028	-
Inversiones Financieras a Largo Plazo	-	-	-	-	-
Derechos a Recibir Efectivo o Equivalentes a Largo Plazo	-	-	-	-	-
Bienes Inmuebles, Infraestructura y Constr. en Proceso	-	-	-	-	-
Bienes Muebles	934,277	-	-	934,277	-
Activos Intangibles	20,184	-	-	20,184	-
Depreciación, Deterioro y Amort. Acumulada de Bienes	(567,433)	-	-	(567,433)	-
Activos Diferidos	-	-	-	-	-
Est. por Pérdida o Deterioro de Activos no Circulantes	-	-	-	-	-
Otros Activos no Circulantes	-	-	-	-	-

Bajo protesta de decir verdad declaramos que los Estados Financieros y sus notas, son razonablemente correctos y son responsabilidad del emisor.



Primer Informe de Cuenta Pública
Fideicomiso Turismo Morelos
Estado Analítico de la Deuda y Otros Pasivos
Del 1 de enero al 31 de marzo de 2024
(Cifras en Pesos)

Denominación de las Deudas	Moneda de Contratación	Institución o País Acreedor	Saldo Inicial del Periodo	Saldo Final del Periodo
DEUDA PÚBLICA				
Corto Plazo				
Deuda Interna	Pesos		-	-
Instituciones de Crédito			-	-
Títulos y Valores			-	-
Arrendamientos Financieros			-	-
Deuda Externa	Pesos		-	-
Organismos Financieros Internacionales			-	-
Deuda Bilateral			-	-
Títulos y Valores			-	-
Arrendamientos Financieros			-	-
<i>Subtotal a Corto Plazo</i>			-	-
Largo Plazo				
Deuda Interna	Pesos		-	-
Instituciones de Crédito			-	-
Títulos y Valores			-	-
Arrendamientos Financieros			-	-
Deuda Externa	Pesos		-	-
Organismos Financieros Internacionales			-	-
Deuda Bilateral			-	-
Títulos y Valores			-	-
Arrendamientos Financieros			-	-
<i>Subtotal a Largo Plazo</i>			-	-
Otros Pasivos			10,921,896	10,374,975
Total Deuda y Otros Pasivos			10,921,896	10,374,975

Bajo protesta de decir verdad declaramos que los Estados Financieros y sus notas, son razonablemente correctos y son responsabilidad del emisor.



Primer Informe de Cuenta Pública
Fideicomiso Turismo Morelos
Informe Analítico de la Deuda Pública y Otros Pasivos - LDF
Del 1 de enero al 31 de marzo de 2024
(Cifras en Pesos)

Denominación de la Deuda Pública y Otros Pasivos	Saldo al 31 de Diciembre de 2023	Disposiciones del Periodo	Amortizaciones del Periodo	Revaluaciones, Reclasificaciones y Otros Ajustes	Saldo Final del Periodo	Pago de Intereses del Periodo	Pago de Comisiones y demás costos asociados durante el Periodo
Deuda Pública	-	-	-	-	-	-	-
Corto Plazo	-	-	-	-	-	-	-
Instituciones de Crédito	-	-	-	-	-	-	-
Títulos y Valores	-	-	-	-	-	-	-
Arrendamientos Financieros	-	-	-	-	-	-	-
Largo Plazo	-	-	-	-	-	-	-
Instituciones de Crédito	-	-	-	-	-	-	-
Títulos y Valores	-	-	-	-	-	-	-
Arrendamientos Financieros	-	-	-	-	-	-	-
Otros Pasivos	10,921,896	-	-	-	10,374,975	-	-
Total de la Deuda Pública y Otros Pasivos	10,921,896	-	-	-	10,374,975	-	-
Deuda Contingente¹ (Informativo)							
Deuda Contingente 1	-	-	-	-	-	-	-
Deuda Contingente 2	-	-	-	-	-	-	-
Deuda Contingente xx	-	-	-	-	-	-	-
Valor de Instrumentos Bono Cupón Cero²							
Instrumento Bono Cupón Cero 1	-	-	-	-	-	-	-
Instrumento Bono Cupón Cero 2	-	-	-	-	-	-	-
Instrumento Bono Cupón Cero 3	-	-	-	-	-	-	-

1 Se refiere a cualquier Financiamiento sin fuente o garantía de pago definida, que sea asumida de manera solidaria o subsidiaria por las Entidades Federativas con sus Municipios, organismos descentralizados y empresas de participación estatal mayoritaria y fideicomisos, locales o municipales, y por los Municipios con sus respectivos organismos descentralizados y empresas de participación municipal mayoritaria.

2 Se refiere al valor del Bono Cupón Cero que respalda el pago de los créditos asociados al mismo (Activo).

Obligaciones a Corto Plazo	Monto Contratado	Plazo Pactado	Tasa de Interés	Comisiones y Costos Relacionados	Tasa Efectiva
Obligaciones a Corto Plazo (Informativo)					
Crédito 1	-	-	-	-	-
Crédito 2	-	-	-	-	-
Crédito xx	-	-	-	-	-

Bajo protesta de decir verdad declaramos que los Estados Financieros y sus notas, son razonablemente correctos y son responsabilidad del emisor.



Primer Informe de Cuenta Pública
Fideicomiso Turismo Morelos
Informe Analítico de Obligaciones Diferentes de Financiamientos - LDF
Del 1 de enero al 31 de marzo de 2024
 (Cifras en Pesos)

Denominación de las Obligaciones Diferentes de Financiamiento	Fecha del Contrato	Fecha de inicio de operación del proyecto	Fecha de vencimiento	Monto de la inversión pactado	Plazo pactado	Monto promedio mensual del pago de la contraprestación	Monto promedio mensual del pago correspondiente al pago de inversión	Monto pagado de la inversión al 31 de marzo de 2024	Monto pagado de la inversión actualizado al 31 de marzo de 2024	Saldo pendiente por pagar de la inversión al 31 de marzo de 2024
Asociaciones Público Privadas (APP - s)				-		-		-		-
APP 1				-		-		-		-
APP 2				-		-		-		-
APP 3				-		-		-		-
APP xx				-		-		-		-
Otros Instrumentos										
Otro Instrumento 1				-		-		-		-
Otro Instrumento 2				-		-		-		-
Otro Instrumento 3				-		-		-		-
Otro Instrumento xx				-		-		-		-
Total de Obligaciones Diferentes de Financiamiento				-		-		-		-

NO APLICA

Bajo protesta de decir verdad declaramos que los Estados Financieros y sus notas, son razonablemente correctos y son responsabilidad del emisor.



Primer Informe de Cuenta Pública
Fideicomiso Turismo Morelos
Estado de Variación en la Hacienda Pública
Del 1 de enero al 31 de marzo de 2024
 (Cifras en Pesos)

Concepto	Hacienda Pública/Patrimonio Contribuido	Hacienda Pública/Patrimonio Generado de Ejercicios Anteriores	Hacienda Pública/Patrimonio Generado del Ejercicio	Exceso o Insuficiencia en la Actualización de la Hacienda Pública / Patrimonio	TOTAL
Hacienda Pública / Patrimonio Contribuido Neto de 2023	-	-	-	-	-
<i>Aportaciones</i>	-	-	-	-	-
<i>Donaciones de Capital</i>	-	-	-	-	-
<i>Actualización de la Hacienda Pública / Patrimonio</i>	-	-	-	-	-
Hacienda Pública / Patrimonio Generado Neto de 2023	-	3,033,753	907,857	-	3,941,610
<i>Resultados del Ejercicio (Ahorro / Desahorro)</i>	-	-	907,857	-	907,857
<i>Resultados de Ejercicios Anteriores</i>	-	7,850,906	-	-	7,850,906
<i>Revalúos</i>	-	-	-	-	-
<i>Reservas</i>	-	-	-	-	-
<i>Rectificaciones de Resultados de Ejercicios Anteriores</i>	-	(4,817,153)	-	-	(4,817,153)
Exceso o Insuficiencia en la Actualización de la Hacienda Pública / Patrimonio Neto de 2023	-	-	-	-	-
<i>Resultado por Posición Monetaria</i>	-	-	-	-	-
<i>Resultado por Tenencia de Activos no Monetarios</i>	-	-	-	-	-
Hacienda Pública / Patrimonio Neto Final de 2023	-	3,033,753	907,857	-	3,941,610
Cambios en la Hacienda Pública / Patrimonio Contribuido Neto de 2024	-	-	-	-	-
<i>Aportaciones</i>	-	-	-	-	-
<i>Donaciones de Capital</i>	-	-	-	-	-
<i>Actualización de la Hacienda Pública / Patrimonio</i>	-	-	-	-	-
Variaciones de la Hacienda Pública / Patrimonio Generado Neto de 2024	-	489,948	1,701,501	-	2,191,449
<i>Resultados del Ejercicio (Ahorro / Desahorro)</i>	-	-	2,609,358	-	2,609,358
<i>Resultados de Ejercicios Anteriores</i>	-	489,948	(907,857)	-	(417,909)
<i>Revalúos</i>	-	-	-	-	-
<i>Reservas</i>	-	-	-	-	-
<i>Rectificaciones de Resultados de Ejercicios Anteriores</i>	-	-	-	-	-
Cambios en el Exceso o Insuficiencia en la Actualización de la Hacienda Pública / Patrimonio Neto de 2024	-	-	-	-	-
<i>Resultado por Posición Monetaria</i>	-	-	-	-	-
<i>Resultado por Tenencia de Activos no Monetarios</i>	-	-	-	-	-
Hacienda Pública / Patrimonio Neto Final de 2024	-	3,523,701	2,609,358	-	6,133,059

Bajo protesta de decir verdad declaramos que los Estados Financieros y sus notas, son razonablemente correctos y son responsabilidad del emisor.



Primer Informe de Cuenta Pública
Fideicomiso Turismo Morelos
Estado de Flujos de Efectivo
Del 1 de enero al 31 de marzo de 2023 y 2024
(Cifras en Pesos)

Concepto	2024	2023	Concepto	2024	2023
Flujos de Efectivo de las Actividades de Operación			Flujos de Efectivo de las Actividades de Inversión		
<i>Origen</i>		15,985,986	<i>Origen</i>	13,045,463	16,045,352
Impuestos	-	-	Bienes Inmuebles, Infraestructura y Construcciones en Proceso	-	-
Cuotas y Aportaciones de Seguridad Social	-	-	Bienes Muebles	-	-
Contribuciones de Mejoras	-	-	Otros Origenes de Inversión	13,045,463	16,045,352
Derechos	-	-	<i>Aplicación</i>	13,194,475	18,090,703
Productos	-	-	Bienes Inmuebles, Infraestructura y Construcciones en Proceso	-	-
Aprovechamientos	-	-	Bienes Muebles	-	-
Ingresos por Venta de Bienes y Prestación de Servicios	-	-	Otras Aplicaciones de Inversión	13,194,475	18,090,703
Participaciones, Aportaciones, Convenios, Incentivos Derivados de la Colaboración Fiscal y Fondos Distintos de Aportaciones	12,580,658	15,985,986			
Transferencias, Asignaciones, Subsidios y Subvenciones, y Pensiones y Jubilaciones	-	-	Flujos Netos de Efectivo por Actividades de Inversión	(149,012)	(2,045,351)
Otros Origenes de Operación	(907,856)	-	Flujo de Efectivo de las Actividades de Financiamiento		
<i>Aplicación</i>	9,481,353	9,144,791	<i>Origen</i>		
Servicios Personales	768,034	761,789	Endeudamiento Neto	-	-
Materiales y Suministros	186,378	54,485	Interno	-	-
Servicios Generales	9,016,888	8,328,517	Externo	-	-
Transf. Internas y Asignaciones al Sector Público	-	-	Otros Origenes de Financiamiento	-	-
Transferencias al resto del Sector Público	-	-	<i>Aplicación</i>		
Subsidios y Subvenciones	-	-	Servicios de la Deuda	-	-
Ayudas Sociales	-	-	Interno	-	-
Pensiones y Jubilaciones	-	-	Externo	-	-
Transf. a Fideicomisos, Mandatos y Contratos Análogos	-	-	Otras Aplicaciones de Financiamiento	-	-
Transferencias a la Seguridad Social	-	-	Flujos Netos de Efectivo por Actividades de Financiamiento		
Donativos	-	-	<i>Incremento/Disminución Neta en el Efectivo y Equivalentes al Efectivo</i>	2,042,437	4,795,844
Transferencias al Exterior	-	-			
Participaciones	-	-	Flujos Netos de Efectivo por Actividades de Operación	(6,170,454)	215,543
Aportaciones	-	-			
Convenios	-	-	Efectivo y Equivalentes al Efectivo al Inicio del Ejercicio		
Otras Aplicaciones de Operación	(489,947)	-	Efectivo y Equivalentes al Efectivo al Final del Ejercicio	(4,128,017)	5,011,387
Flujos Netos de Efectivo por Actividades de Operación	2,191,449	6,841,195			

Bajo protesta de decir verdad declaramos que los Estados Financieros y sus notas, son razonablemente correctos y son responsabilidad del emisor.



NOTAS
 Presentar la Conciliación de los Flujos de Efectivo Netos de las Actividades de Operación y los saldos de Resultados del Ejercicio (Ahorro/Desahorro), utilizando el siguiente cuadro:

CONCILIACION DE FLUJO DE EFECTIVO NETOS		
Concepto	2024	2023
Resultados del Ejercicio	2,609,358.66	6,841,194.50
RESULTADOS DEL EJERCICIO	2,609,359.66	6,841,194.50
Movimientos de partidas (o rubros) que no afectan al efectivo	(417,909.85)	0.00
ACTUALIZACION DE HACIENDA PUBLICA/PATRIMONIO	0.00	0.00
APORTACIONES	0.00	0.00
DONACIONES DE CAPITAL	0.00	0.00
RECTIFICACIONES DE RESULTADOS DE EJERCICIOS ANTERIORES	0.00	0.00
RESERVAS	0.00	0.00
RESULTADO POR TENENCIA DE ACTIVOS NO MONETARIOS	0.00	0.00
RESULTADOS DE EJERCICIOS ANTERIORES	489,947.09	(3,769,346.25)
RESULTADOS DEL EJERCICIO (AHORRO/DESAHORRO)	(907,856.94)	3,769,346.25
RESULTADOS POR POSICION MONETARIA	0.00	0.00
REVALUOS	0.00	0.00
Flujos de Efectivo Netos de las Actividades de Operación	2,191,448.81	6,841,194.50

**CONCILIACION ENTRE LOS INGRESOS PRESUPUESTALES Y LOS INGRESOS CONTABLES
 DEL 1 DE ENERO AL 31 DE MARZO DE 2024**

Concepto	2024
1. Total de Ingresos Presupuestarios	12,580,657.85
2. Más Ingresos Contables No Presupuestarios	0.00
2.1 Ingresos Financieros	0
3. Menos Ingresos Presupuestarios No Contables	0.00
3.1 Aprovechamientos Patrimoniales	0
4. Total de Ingresos Contables	12,580,657.85

Notas:

- Se deberán incluir los Ingresos Contables No Presupuestarios que no se regularizaron presupuestariamente durante el ejercicio.
- Los Ingresos Financieros y otros ingresos se regularizarán presupuestariamente de acuerdo a la legislación aplicable.

**CONCILIACION ENTRE LOS EGRESOS PRESUPUESTALES Y LOS GASTOS CONTABLES
 DEL 1 DE ENERO AL 31 DE MARZO DE 2024**

Concepto	2024
1. Total de Egresos Presupuestarios	10,466,752.68
2. Menos Egresos Presupuestarios No Contables	495,543.49
2.1 Materias Primas y Materiales de Producción y Comercialización	0.00
2.2 Materiales y Suministros	0.00
2.3 Mobiliario y Equipo de Administración	0.00
2.4 Mobiliario y Equipo Educativo y Recreativo	0.00
2.5 Equipo e Instrumental Médico y de Laboratorio	0.00
2.6 Vehículos y Equipo de Transporte	0.00
2.7 Equipo de Defensa y Seguridad	0.00
2.8 Maquinaria, Otros Equipos y Herramientas	0.00
2.9 Activos Biológicos	0.00
2.10 Bienes Inmuebles	0.00
2.11 Activos Intangibles	0.00
2.12 Obra Pública en Bienes de Dominio Público	0.00
2.13 Obra Pública en Bienes Propios	0.00
2.14 Acciones y Participaciones de Capital	0.00
2.15 Compra de Títulos y Valores	0.00
2.16 Concesión de Préstamos	0.00
2.17 Inversiones en Fideicomisos, Mandatos y Otros Análogos	0.00
2.18 Provisiones para Contingencias y Otras Erogaciones Especiales	0.00
2.19 Amortización de la Deuda Pública	0.00
2.20 Adeudos de Ejercicios Fiscales Anteriores (ADEFAS)	495,453.49
2.21 Otros Egresos Presupuestarios No Contables	0.00
3. Más Gastos Contables No Presupuestarios	0.00
3.1 Estimaciones, Depreciaciones, Deterioros, Obsolescencia y Amortizaciones	0.00
3.2 Provisiones	0.00
3.3 Disminución de Inventarios	0.00
3.4 Otros Gastos	0.00
3.5 Inversión Pública no Capitalizable	0.00
3.6 Materiales y Suministros (consumos)	0.00
3.7 Otros Gastos Contables No Presupuestarios	0.00
4. Total de Gastos Contables	9,971,299.19

Nota: Se deberán incluir los Gastos Contables No Presupuestarios que no se regularizaron presupuestariamente durante el ejercicio.



Primer Informe de Cuenta Pública
Fideicomiso Turismo Morelos
Conciliación entre los Ingresos Presupuestarios y Contables
Del 1 de enero al 31 de marzo de 2024
(Cifras en Pesos)

Concepto	2024
1. Total de Ingresos Presupuestarios	12,580,658
2. Más Ingresos Contables No Presupuestarios	-
2.1 Ingresos Financieros	-
2.2 Incremento por Variación de Inventarios	-
2.3 Disminución del Exceso de Estimaciones por Pérdida o Deterioro u Obsolescencia	-
2.4 Disminución del Exceso de Provisiones	-
2.5 Otros Ingresos y Beneficios Varios	-
2.6 Otros Ingresos Contables No Presupuestarios	-
3. Menos Ingresos Presupuestarios No Contables	-
3.1 Aprovechamientos Patrimoniales	-
3.2 Ingresos Derivados de Financiamientos	-
3.3 Otros Ingresos Presupuestarios No Contables	-
4. Total de Ingresos Contables	12,580,658



Primer Informe de Cuenta Pública
Fideicomiso Turismo Morelos
Conciliación entre los Egresos Presupuestarios y los Gastos Contables
Del 1 de enero al 31 de marzo de 2024
(Cifras en Pesos)

Concepto	2024
1. Total de Egresos Presupuestarios	10,466,753
2. Menos Egresos Presupuestarios No Contables	495,453
2.1 Materias Primas y Materiales de Producción y Comercialización	-
2.2 Materiales y Suministros	-
2.3 Mobiliario y Equipo de Administración	-
2.4 Mobiliario y Equipo Educacional y Recreativo	-
2.5 Equipo e Instrumental Médico y de Laboratorio	-
2.6 Vehículos y Equipo de Transporte	-
2.7 Equipo de Defensa y Seguridad	-
2.8 Maquinaria, Otros Equipos y Herramientas	-
2.9 Activos Biológicos	-
2.10 Bienes Inmuebles	-
2.11 Activos Intangibles	-
2.12 Obra Pública en Bienes de Dominio Público	-
2.13 Obra Pública en Bienes Propios	-
2.14 Acciones y Participaciones de Capital	-
2.15 Compra de Títulos y Valores	-
2.16 Concesión de Préstamos	-
2.17 Inversiones en Fideicomisos, Mandatos y Otros Análogos	-
2.18 Provisiones para Contingencias y Otras Erogaciones Especiales	-
2.19 Amortización de la Deuda Pública	-
2.20 Adeudos de Ejercicios Fiscales Anteriores (ADEFAS)	495,453
2.21 Otros Egresos Presupuestarios No Contables	-
3. Más Gastos Contables No Presupuestarios	-
3.1 Estimaciones, Depreciaciones, Deterioros, Obsolescencia y Amortizaciones	-
3.2 Provisiones	-
3.3 Disminución de Inventarios	-
3.4 Otros Gastos	-
3.5 Inversión Pública no Capitalizable	-
3.6 Materiales y Suministros (consumos)	-
3.7 Otros Gastos Contables No Presupuestarios	-
4. Total de Gastos Contables	9,971,300



Información Presupuestaria

PRIMER INFORME DE CUENTA PÚBLICA
FIDEICOMISO TURISMO MORELOS
ENERO - MARZO

| 2024



Primer Informe de Cuenta Pública
Fideicomiso Turismo Morelos
Balance Presupuestario - LDF
Del 1 de enero al 31 de marzo de 2024
(Cifras en Pesos)

Concepto	Estimado / Aprobado	Devengado	Recaudado / Pagado
A. Ingresos Totales (A = A1 + A2 + A3)	64,361,699	12,580,658	12,580,658
A1. Ingresos de Libre Disposición	64,361,699	12,580,658	12,580,658
A2. Transferencias Federales Etiquetadas	-	-	-
A3. Financiamiento Neto	-	-	-
B. Egresos Presupuestarios (B = B1 + B2)	64,361,699	10,466,753	10,466,753
B1. Gasto No Etiquetado (sin incluir Amortización de la Deuda Pública)	64,361,699	10,466,753	10,466,753
B2. Gasto Etiquetado (sin incluir Amortización de la Deuda Pública)	-	-	-
C. Remanentes del Ejercicio Anterior (C = C1 + C2)	-	-	-
C1. Remanentes de Ingresos de Libre Disposición aplicados en el periodo	-	-	-
C2. Remanentes de Transferencias Federales Etiquetadas aplicados en el periodo	-	-	-
I. Balance Presupuestario (I = A - B + C)	-	2,113,905	2,113,905
II. Balance Presupuestario sin Financiamiento Neto (II = I - A3)	-	2,113,905	2,113,905
III. Balance Presupuestario sin Financiamiento Neto y sin Remanentes del Ejercicio Anterior (III = II - C)	-	2,113,905	2,113,905

Concepto	Aprobado	Devengado	Pagado
E. Intereses, Comisiones y Gastos de la Deuda (E = E1 + E2)	-	-	-
E1. Intereses, Comisiones y Gastos de la Deuda con Gasto No Etiquetado	-	-	-
E2. Intereses, Comisiones y Gastos de la Deuda con Gasto Etiquetado	-	-	-
IV. Balance Primario (IV = III + E)	-	2,113,905	2,113,905

Concepto	Estimado / Aprobado	Devengado	Recaudado / Pagado
F. Financiamiento (F = F1 + F2)	-	-	-
F1. Financiamiento con Fuente de Pago de Ingresos de Libre Disposición	-	-	-
F2. Financiamiento con Fuente de Pago de Transferencias Federales Etiquetadas	-	-	-
G. Amortización de la Deuda (G = G1 + G2)	-	-	-
G1. Amortización de la Deuda Pública con Gasto No Etiquetado	-	-	-
G2. Amortización de la Deuda Pública con Gasto Etiquetado	-	-	-
A3. Financiamiento Neto (A3 = F - G)	-	-	-

Concepto	Estimado / Aprobado	Devengado	Recaudado / Pagado
A1. Ingresos de Libre Disposición	64,361,699	12,580,658	12,580,658
A3.1 Financiamiento Neto con Fuente de Pago de Ingresos de Libre Disposición (A3.1 = F1 - G1)	-	-	-
F1. Financiamiento con Fuente de Pago de Ingresos de Libre Disposición	-	-	-
G1. Amortización de la Deuda Pública con Gasto No Etiquetado	-	-	-
B1. Gasto No Etiquetado (sin incluir Amortización de la Deuda Pública)	64,361,699	10,466,753	10,466,753
C1. Remanentes de Ingresos de Libre Disposición aplicados en el periodo	-	-	-
V. Balance Presupuestario de Recursos Disponibles (V = A1 + A3.1 - B1 + C1)	-	2,113,905	2,113,905
VI. Balance Presupuestario de Recursos Disponibles sin Financiamiento Neto (VI = V - A3.1)	-	2,113,905	2,113,905

Concepto	Estimado / Aprobado	Devengado	Recaudado / Pagado
A2. Transferencias Federales Etiquetadas	-	-	-
A3.2 Financiamiento Neto con Fuente de Pago de Transferencias Federales Etiquetadas (A3.2 = F2 - G2)	-	-	-
F2. Financiamiento con Fuente de Pago de Transferencias Federales Etiquetadas	-	-	-
G2. Amortización de la Deuda Pública con Gasto Etiquetado	-	-	-
B2. Gasto Etiquetado (sin incluir Amortización de la Deuda Pública)	-	-	-
C2. Remanentes de Transferencias Federales Etiquetadas aplicados en el periodo	-	-	-
VII. Balance Presupuestario de Recursos Etiquetados (VII = A2 + A3.2 - B2 + C2)	-	-	-
VIII. Balance Presupuestario de Recursos Etiquetados sin Financiamiento Neto (VIII = VII - A3.2)	-	-	-



Primer Informe de Cuenta Pública
Fideicomiso Turismo Morelos
Estado Analítico de Ingresos
Del 1 de enero al 31 de marzo de 2024
(Cifras en Pesos)

Rubro de Ingresos	Ingreso					Diferencia (6 = 5 - 1)
	Estimado	Ampliaciones y Reducciones	Modificado	Devengado	Recaudado	
	(1)	(2)	(3 = 1 + 2)	(4)	(5)	
Impuestos	-	-	-	-	-	-
Cuotas y Aportaciones de Seguridad Social	-	-	-	-	-	-
Contribuciones de Mejoras	-	-	-	-	-	-
Derechos	-	-	-	-	-	-
Productos	-	-	-	-	-	-
Aprovechamientos	-	-	-	-	-	-
Ingresos por Venta de Bienes, Prestación de Servicios y Otros Ingresos	64,361,699	-	64,361,699	12,580,658	12,580,658	(51,781,041)
Participaciones, Aportaciones, Convenios, Incentivos Derivados de la Colaboración Fiscal y Fondos Distintos de Aportaciones	-	-	-	-	-	-
Transferencias, Asignaciones, Subsidios y Subvenciones, y Pensiones y Jubilaciones	-	-	-	-	-	-
Ingresos Derivados de Financiamientos	-	-	-	-	-	-
Total	64,361,699	-	64,361,699	12,580,658	12,580,658	(51,781,041)
				Ingresos excedentes		

Estado Analítico de Ingresos Por Fuente de Financiamiento	Ingreso					Diferencia (6 = 5 - 1)
	Estimado	Ampliaciones y Reducciones	Modificado	Devengado	Recaudado	
	(1)	(2)	(3 = 1 + 2)	(4)	(5)	
Ingresos del Poder Ejecutivo Federal o Estatal y de los Municipios	-	-	-	-	-	-
Impuestos	-	-	-	-	-	-
Cuotas y Aportaciones de Seguridad Social	-	-	-	-	-	-
Contribuciones de Mejoras	-	-	-	-	-	-
Derechos	-	-	-	-	-	-
Productos ¹	-	-	-	-	-	-
Aprovechamientos ²	-	-	-	-	-	-
Participaciones, Aportaciones, Convenios, Incentivos Derivados de la Colaboración Fiscal y Fondos Distintos de Aportaciones	-	-	-	-	-	-
Transferencias, Asignaciones, Subsidios y Subvenciones, y Pensiones y Jubilaciones	-	-	-	-	-	-
Ingresos de los Entes Públicos de los Poderes Legislativo y Judicial, de los Órganos Autónomos y del Sector Paraestatal o Paramunicipal, así como de las Empresas Productivas del Estado	64,361,699	-	64,361,699	12,580,658	12,580,658	(51,781,041)
Cuotas y Aportaciones de Seguridad Social	-	-	-	-	-	-
Productos ¹	-	-	-	-	-	-
Ingresos por Venta de Bienes, Prestación de Servicios y Otros Ingresos ³	64,361,699	-	64,361,699	12,580,658	12,580,658	(51,781,041)
Transferencias, Asignaciones, Subsidios y Subvenciones, y Pensiones y Jubilaciones	-	-	-	-	-	-
Ingresos Derivados de Financiamientos	-	-	-	-	-	-
Ingresos Derivados de Financiamientos	-	-	-	-	-	-
Total	64,361,699	-	64,361,699	12,580,658	12,580,658	(51,781,041)
				Ingresos excedentes		

¹ Incluye intereses que generan las cuentas bancarias de los entes públicos en productos.

² Incluye donativos en efectivo del Poder Ejecutivo, entre otros aprovechamientos.

³ Se refiere a los ingresos propios obtenidos por los Poderes Legislativo y Judicial, los Órganos Autónomos y las entidades de la administración pública paraestatal y paramunicipal, por sus actividades diversas no inherentes a su operación que generan recursos y que no sean ingresos por venta de bienes o prestación de servicios, tales como donativos en efectivo, entre otros.



Primer Informe de Cuenta Pública
Fideicomiso Turismo Morelos
Estado Analítico de Ingresos Detallado - LDF
Del 1 de enero al 31 de marzo de 2024
(Cifras en Pesos)

Concepto	Ingreso					Diferencia
	Estimado	Ampliaciones/ (Reducciones)	Modificado	Devengado	Recaudado	
Ingresos de Libre Disposición						
<i>Impuestos</i>	-	-	-	-	-	-
<i>Cuotas y Aportaciones de Seguridad Social</i>	-	-	-	-	-	-
<i>Contribuciones de Mejoras</i>	-	-	-	-	-	-
<i>Derechos</i>	-	-	-	-	-	-
<i>Productos</i>	-	-	-	-	-	-
<i>Aprovechamientos</i>	-	-	-	-	-	-
<i>Ingresos por Venta de Bienes y Prestación de Servicios</i>	-	-	-	-	-	-
<i>Participaciones</i>	-	-	-	-	-	-
Fondo General de Participaciones	-	-	-	-	-	-
Fondo de Fomento Municipal	-	-	-	-	-	-
Fondo de Fiscalización y Recaudación	-	-	-	-	-	-
Fondo de Compensación	-	-	-	-	-	-
Fondo de Extracción de Hidrocarburos	-	-	-	-	-	-
Impuesto Especial Sobre Producción y Servicios	-	-	-	-	-	-
0.136% de la Recaudación Federal Participable	-	-	-	-	-	-
3.17% Sobre Extracción de Petróleo	-	-	-	-	-	-
Gasolinas y Diésel	-	-	-	-	-	-
Fondo del Impuesto Sobre la Renta	-	-	-	-	-	-
Fondo de Estabilización de los Ingresos de las Ent. Fed.	-	-	-	-	-	-
<i>Incentivos Derivados de la Colaboración Fiscal</i>	-	-	-	-	-	-
Tenencia o Uso de Vehículos	-	-	-	-	-	-
Fondo de Compensación ISAN	-	-	-	-	-	-
Impuesto Sobre Automóviles Nuevos	-	-	-	-	-	-
Fondo de Compensación de Repecos-Intermedios	-	-	-	-	-	-
Otros Incentivos Económicos	-	-	-	-	-	-
<i>Transferencias y Asignaciones</i>	-	-	-	-	-	-
<i>Convenios</i>	-	-	-	-	-	-
Otros Convenios y Subsidios	-	-	-	-	-	-
Otros Ingresos de Libre Disposición	64,361,699	-	64,361,699	12,580,658	12,580,658	(51,781,041)
Participaciones en Ingresos Locales	64,361,699	-	64,361,699	12,580,658	12,580,658	(51,781,041)
Otros Ingresos de Libre Disposición	-	-	-	-	-	-
Total de Ingresos de Libre Disposición	64,361,699	-	64,361,699	12,580,658	12,580,658	(51,781,041)
Ingresos Excedentes de Ingresos de Libre Disposición						
Transferencias Federales Etiquetadas						
<i>Aportaciones</i>	-	-	-	-	-	-
Fondo de Aport. para la Nómina Educativa y Gto. Op.	-	-	-	-	-	-
Fondo de Aportaciones para los Servicios de Salud	-	-	-	-	-	-
Fondo de Aportaciones para la Infraestructura Social	-	-	-	-	-	-
Fondo de Aport. para el Fortalecimiento de los Municipios y de las Demarcaciones Territoriales del Distrito Federal	-	-	-	-	-	-
Fondo de Aportaciones Múltiples	-	-	-	-	-	-
Fondo de Aport. para la Educación Tec. y de Adultos	-	-	-	-	-	-
Fondo de Aportaciones para la Seguridad Pública de los Estados y del Distrito Federal	-	-	-	-	-	-
Fondo de Aportaciones para el Fortalecimiento de las Entidades Federativas	-	-	-	-	-	-
<i>Convenios</i>	-	-	-	-	-	-
Convenios de Protección Social en Salud	-	-	-	-	-	-
Convenios de Descentralización	-	-	-	-	-	-
Convenios de Reasignación	-	-	-	-	-	-
Otros Convenios y Subsidios	-	-	-	-	-	-
<i>Fondos Distintos de Aportaciones</i>	-	-	-	-	-	-
Fondo para Entidades Federativas y Municipios Productores de Hidrocarburos	-	-	-	-	-	-
Fondo Minero	-	-	-	-	-	-
<i>Transferencias, Asignaciones, Subsidios y Subvenciones, y Pensiones y Jubilaciones</i>	-	-	-	-	-	-
<i>Otras Transferencias Federales Etiquetadas</i>	-	-	-	-	-	-
Total de Transferencias Federales Etiquetadas	-	-	-	-	-	-
Ingresos Derivados de Financiamientos						
<i>Ingresos Derivados de Financiamientos</i>	-	-	-	-	-	-
Total de Ingresos	64,361,699	-	64,361,699	12,580,658	12,580,658	(51,781,041)
Datos Informativos						
1. Ingresos Derivados de Financiamientos con Fuente de Pago de Ingresos de Libre Disposición	-	-	-	-	-	-
2. Ingresos Derivados de Financiamientos con Fuente de Pago de Transferencias Federales Etiquetadas	-	-	-	-	-	-
3. Ingresos Derivados de Financiamientos	-	-	-	-	-	-



Primer Informe de Cuenta Pública
Fideicomiso Turismo Morelos
Estado Analítico del Ejercicio del Presupuesto de Egresos
Clasificación por Objeto del Gasto (Capítulo y Concepto)
Del 1 de enero al 31 de marzo de 2024
(Cifras en Pesos)

Concepto	Egresos					Subejercicio 6 = (3 - 4)
	Aprobado	Ampliaciones/ (Reducciones)	Modificado	Devengado	Pagado	
	1	2	3 = (1 + 2)	4	5	
Servicios Personales	5,190,000	-	5,190,000	768,034	768,034	4,421,966
Remuneraciones al Personal de Carácter Permanente	3,010,000	-	3,010,000	751,134	751,134	2,258,866
Remuneraciones al Personal de Carácter Transitorio	-	-	-	-	-	-
Remuneraciones Adicionales y Especiales	580,000	-	580,000	-	-	580,000
Seguridad Social	250,000	-	250,000	-	-	250,000
Otras Prestaciones Sociales y Económicas	1,350,000	-	1,350,000	16,900	16,900	1,333,100
Previsiones	-	-	-	-	-	-
Pago de Estímulos a Servidores Públicos	-	-	-	-	-	-
Materiales y Suministros	765,000	140,012	905,012	186,378	186,378	718,634
Materiales de Admón, Emisión de Doctos. y Artículos Oficiales	150,000	-	150,000	495	495	149,505
Alimentos y Utensilios	500,000	-	500,000	26,610	26,610	473,390
Materias Primas y Materiales de Producción y Comercialización	-	-	-	-	-	-
Materiales y Artículos de Construcción y de Reparación	5,000	(2,486)	2,514	-	-	2,514
Productos Químicos, Farmacéuticos y de Laboratorio	10,000	-	10,000	-	-	10,000
Combustibles, Lubricantes y Aditivos	100,000	-	100,000	16,775	16,775	83,225
Vestuario, Blancos, Prendas de Protección y Artículos Deportivos	-	142,498	142,498	142,498	142,498	-
Materiales y Suministros Para Seguridad	-	-	-	-	-	-
Herramientas, Refacciones y Accesorios Menores	-	-	-	-	-	-
Servicios Generales	56,406,699	(140,012)	56,266,687	9,016,888	9,016,888	47,249,799
Servicios Básicos	35,000	12,678	47,678	17,847	17,847	29,831
Servicios de Arrendamiento	1,090,000	-	1,090,000	103,073	103,073	986,927
Servicios Profesionales, Científicos, Técnicos y Otros Servicios	1,049,699	-	1,049,699	-	-	1,049,699
Servicios Financieros, Bancarios y Comerciales	800,000	-	800,000	205,938	205,938	594,062
Servicios de Instalación, Reparación, Mantto. y Conservación	-	3,600	3,600	3,600	3,600	-
Servicios de Comunicación Social y Publicidad	37,605,000	(156,290)	37,448,710	7,417,535	7,417,535	30,031,175
Servicios de Traslado y Viáticos	3,527,000	-	3,527,000	466,390	466,390	3,060,610
Servicios Oficiales	12,300,000	-	12,300,000	802,505	802,505	11,497,495
Otros Servicios Generales	-	-	-	-	-	-
Transferencias, Asignaciones, Subsidios y Otras Ayudas	-	-	-	-	-	-
Transferencias Internas y Asignaciones al Sector Público	-	-	-	-	-	-
Transferencias al Resto del Sector Público	-	-	-	-	-	-
Subsidios y Subvenciones	-	-	-	-	-	-
Ayudas Sociales	-	-	-	-	-	-
Pensiones y Jubilaciones	-	-	-	-	-	-
Transferencias a Fideicomisos, Mandatos y Otros Análogos	-	-	-	-	-	-
Transferencias a la Seguridad Social	-	-	-	-	-	-
Donativos	-	-	-	-	-	-
Transferencias al Exterior	-	-	-	-	-	-
Bienes Muebles, Inmuebles e Intangibles	-	-	-	-	-	-
Mobiliario y Equipo de Administración	-	-	-	-	-	-
Mobiliario y Equipo Educativo y Recreativo	-	-	-	-	-	-
Equipo e Instrumental Médico y de Laboratorio	-	-	-	-	-	-
Vehículos y Equipo de Transporte	-	-	-	-	-	-
Equipo de Defensa y Seguridad	-	-	-	-	-	-
Maquinaria, Otros Equipos y Herramientas	-	-	-	-	-	-
Activos Biológicos	-	-	-	-	-	-
Bienes Inmuebles	-	-	-	-	-	-
Activos Intangibles	-	-	-	-	-	-
Inversión Pública	-	-	-	-	-	-
Obra Pública en Bienes de Dominio Público	-	-	-	-	-	-
Obra Pública en Bienes Propios	-	-	-	-	-	-
Proyectos Productivos y Acciones de Fomento	-	-	-	-	-	-
Inversiones Financieras y Otras Provisiones	-	-	-	-	-	-
Inversiones Para el Fomento de Actividades Productivas	-	-	-	-	-	-
Acciones y Participaciones de Capital	-	-	-	-	-	-
Compra de Títulos y Valores	-	-	-	-	-	-
Concesión de Préstamos	-	-	-	-	-	-
Inversiones en Fideicomisos, Mandatos y Otros Análogos	-	-	-	-	-	-
Otras Inversiones Financieras	-	-	-	-	-	-
Provisiones para Contingencias y Otras Erogaciones Especiales	-	-	-	-	-	-
Participaciones y Aportaciones	-	-	-	-	-	-
Participaciones	-	-	-	-	-	-
Aportaciones	-	-	-	-	-	-
Convenios	-	-	-	-	-	-
Deuda Pública	2,000,000	-	2,000,000	495,453	495,453	1,504,547
Amortización de la Deuda Pública	-	-	-	-	-	-
Intereses de la Deuda Pública	-	-	-	-	-	-
Comisiones de la Deuda Pública	-	-	-	-	-	-
Gastos de la Deuda Pública	-	-	-	-	-	-
Costo por Coberturas	-	-	-	-	-	-
Apoyos Financieros	-	-	-	-	-	-
Adeudos de Ejercicios Fiscales Anteriores (Adefas)	2,000,000	-	2,000,000	495,453	495,453	1,504,547
Total del Gasto	64,361,699	-	64,361,699	10,466,753	10,466,753	53,894,946



Primer Informe de Cuenta Pública
Fideicomiso Turismo Morelos
Estado Analítico del Ejercicio del Presupuesto de Egresos Detallado - LDF
Clasificación por Objeto del Gasto (Capítulo y Concepto)
Del 1 de enero al 31 de marzo de 2024
(Cifras en Pesos)

Concepto	Egresos					Subejercicio
	Aprobado	Ampliaciones / (Reducciones)	Modificado	Devengado	Pagado	
Gasto No Etiquetado	64,361,699	-	64,361,699	10,466,753	10,466,753	53,894,946
Servicios Personales	5,190,000	-	5,190,000	768,034	768,034	4,421,966
Remuneraciones al Personal de Carácter Permanente	3,010,000	-	3,010,000	751,134	751,134	2,258,866
Remuneraciones al Personal de Carácter Transitorio	-	-	-	-	-	-
Remuneraciones Adicionales y Especiales	580,000	-	580,000	-	-	580,000
Seguridad Social	250,000	-	250,000	-	-	250,000
Otras Prestaciones Sociales y Económicas	1,350,000	-	1,350,000	16,900	16,900	1,333,100
Previsiones	-	-	-	-	-	-
Pago de Estímulos a Servidores Públicos	-	-	-	-	-	-
Materiales y Suministros	765,000	140,012	905,012	186,378	186,378	718,634
Materiales de Admón., Emisión de Doctos. y Art. Oficiales	150,000	-	150,000	495	495	149,505
Alimentos y Utensilios	500,000	-	500,000	26,610	26,610	473,390
Materias Primas y Materiales de Prod. y Comercialización	-	-	-	-	-	-
Materiales y Artículos de Construcción y de Reparación	5,000	(2,486)	2,514	-	-	2,514
Productos Químicos, Farmacéuticos y de Laboratorio	10,000	-	10,000	-	-	10,000
Combustibles, Lubricantes y Aditivos	100,000	-	100,000	16,775	16,775	83,225
Vestuario, Blancos, Prendas de Protección y Art. Deportivos	-	142,498	142,498	142,498	142,498	-
Materiales y Suministros Para Seguridad	-	-	-	-	-	-
Herramientas, Refacciones y Accesorios Menores	-	-	-	-	-	-
Servicios Generales	56,406,699	(140,012)	56,266,687	9,016,888	9,016,888	47,249,799
Servicios Básicos	35,000	12,678	47,678	17,847	17,847	29,831
Servicios de Arrendamiento	1,090,000	-	1,090,000	103,073	103,073	986,927
Servicios Profesionales, Científicos, Técnicos y Otros Serv.	1,049,699	-	1,049,699	-	-	1,049,699
Servicios Financieros, Bancarios y Comerciales	800,000	-	800,000	205,938	205,938	594,062
Servicios de Instalación, Reparación, Mantto. y Conservación	-	3,600	3,600	3,600	3,600	-
Servicios de Comunicación Social y Publicidad	37,605,000	(156,290)	37,448,710	7,417,535	7,417,535	30,031,175
Servicios de Traslado y Viáticos	3,527,000	-	3,527,000	466,390	466,390	3,060,610
Servicios Oficiales	12,300,000	-	12,300,000	802,505	802,505	11,497,495
Otros Servicios Generales	-	-	-	-	-	-
Transferencias, Asignaciones, Subsidios y Otras Ayudas	-	-	-	-	-	-
Transferencias Internas y Asignaciones al Sector Público	-	-	-	-	-	-
Transferencias al Resto del Sector Público	-	-	-	-	-	-
Subsidios y Subvenciones	-	-	-	-	-	-
Ayudas Sociales	-	-	-	-	-	-
Pensiones y Jubilaciones	-	-	-	-	-	-
Transferencias a Fideicomisos, Mandatos y Otros Análogos	-	-	-	-	-	-
Transferencias a la Seguridad Social	-	-	-	-	-	-
Donativos	-	-	-	-	-	-
Transferencias al Exterior	-	-	-	-	-	-
Bienes Muebles, Inmuebles e Intangibles	-	-	-	-	-	-
Mobiliario y Equipo de Administración	-	-	-	-	-	-
Mobiliario y Equipo Educativo y Recreativo	-	-	-	-	-	-
Equipo e Instrumental Médico y de Laboratorio	-	-	-	-	-	-
Vehículos y Equipo de Transporte	-	-	-	-	-	-
Equipo de Defensa y Seguridad	-	-	-	-	-	-
Maquinaria, Otros Equipos y Herramientas	-	-	-	-	-	-
Activos Biológicos	-	-	-	-	-	-
Bienes Inmuebles	-	-	-	-	-	-
Activos Intangibles	-	-	-	-	-	-
Inversión Pública	-	-	-	-	-	-
Obra Pública en Bienes de Dominio Público	-	-	-	-	-	-
Obra Pública en Bienes Propios	-	-	-	-	-	-
Proyectos Productivos y Acciones de Fomento	-	-	-	-	-	-
Inversiones Financieras y Otras Provisiones	-	-	-	-	-	-
Inversiones Para el Fomento de Actividades Productivas	-	-	-	-	-	-
Acciones y Participaciones de Capital	-	-	-	-	-	-
Compra de Títulos y Valores	-	-	-	-	-	-
Concesión de Préstamos	-	-	-	-	-	-
Inversiones en Fideicomisos, Mandatos y Otros Análogos	-	-	-	-	-	-
Fideicomiso de Desastres Naturales (Informativo)	-	-	-	-	-	-
Otras Inversiones Financieras	-	-	-	-	-	-
Provisiones para Contingencias y Otras Erogaciones Especiales	-	-	-	-	-	-
Participaciones y Aportaciones	-	-	-	-	-	-
Participaciones	-	-	-	-	-	-
Aportaciones	-	-	-	-	-	-
Convenios	-	-	-	-	-	-
Deuda Pública	2,000,000	-	2,000,000	495,453	495,453	1,504,547
Amortización de la Deuda Pública	-	-	-	-	-	-
Intereses de la Deuda Pública	-	-	-	-	-	-
Comisiones de la Deuda Pública	-	-	-	-	-	-
Gastos de la Deuda Pública	-	-	-	-	-	-
Costo por Coberturas	-	-	-	-	-	-
Apoyos Financieros	-	-	-	-	-	-
Adeudos de Ejercicios Fiscales Anteriores (Adefas)	2,000,000	-	2,000,000	495,453	495,453	1,504,547



Primer Informe de Cuenta Pública
Fideicomiso Turismo Morelos
Estado Analítico del Ejercicio del Presupuesto de Egresos Detallado - LDF
Clasificación por Objeto del Gasto (Capítulo y Concepto)
Del 1 de enero al 31 de marzo de 2024
(Cifras en Pesos)

Concepto	Egresos					Subejercicio
	Aprobado	Ampliaciones / (Reducciones)	Modificado	Devengado	Pagado	
Gasto Etiquetado	-	-	-	-	-	-
Servicios Personales	-	-	-	-	-	-
Remuneraciones al Personal de Carácter Permanente	-	-	-	-	-	-
Remuneraciones al Personal de Carácter Transitorio	-	-	-	-	-	-
Remuneraciones Adicionales y Especiales	-	-	-	-	-	-
Seguridad Social	-	-	-	-	-	-
Otras Prestaciones Sociales y Económicas	-	-	-	-	-	-
Previsiones	-	-	-	-	-	-
Pago de Estímulos a Servidores Públicos	-	-	-	-	-	-
Materiales y Suministros	-	-	-	-	-	-
Materiales de Admón., Emisión de Doctos. y Art. Oficiales	-	-	-	-	-	-
Alimentos y Utensilios	-	-	-	-	-	-
Materias Primas y Materiales de Prod. y Comercialización	-	-	-	-	-	-
Materiales y Artículos de Construcción y de Reparación	-	-	-	-	-	-
Productos Químicos, Farmacéuticos y de Laboratorio	-	-	-	-	-	-
Combustibles, Lubricantes y Aditivos	-	-	-	-	-	-
Vestuario, Blancos, Prendas de Protección y Art. Deportivos	-	-	-	-	-	-
Materiales y Suministros Para Seguridad	-	-	-	-	-	-
Herramientas, Refacciones y Accesorios Menores	-	-	-	-	-	-
Servicios Generales	-	-	-	-	-	-
Servicios Básicos	-	-	-	-	-	-
Servicios de Arrendamiento	-	-	-	-	-	-
Servicios Profesionales, Científicos, Técnicos y Otros Serv.	-	-	-	-	-	-
Servicios Financieros, Bancarios y Comerciales	-	-	-	-	-	-
Servicios de Instalación, Reparación, Mantto. y Conservación	-	-	-	-	-	-
Servicios de Comunicación Social y Publicidad	-	-	-	-	-	-
Servicios de Traslado y Viáticos	-	-	-	-	-	-
Servicios Oficiales	-	-	-	-	-	-
Otros Servicios Generales	-	-	-	-	-	-
Transferencias, Asignaciones, Subsidios y Otras Ayudas	-	-	-	-	-	-
Transferencias Internas y Asignaciones al Sector Público	-	-	-	-	-	-
Transferencias al Resto del Sector Público	-	-	-	-	-	-
Subsidios y Subvenciones	-	-	-	-	-	-
Ayudas Sociales	-	-	-	-	-	-
Pensiones y Jubilaciones	-	-	-	-	-	-
Transferencias a Fideicomisos, Mandatos y Otros Análogos	-	-	-	-	-	-
Transferencias a la Seguridad Social	-	-	-	-	-	-
Donativos	-	-	-	-	-	-
Transferencias al Exterior	-	-	-	-	-	-
Bienes Muebles, Inmuebles e Intangibles	-	-	-	-	-	-
Mobiliario y Equipo de Administración	-	-	-	-	-	-
Mobiliario y Equipo Educativo y Recreativo	-	-	-	-	-	-
Equipo e Instrumental Médico y de Laboratorio	-	-	-	-	-	-
Vehículos y Equipo de Transporte	-	-	-	-	-	-
Equipo de Defensa y Seguridad	-	-	-	-	-	-
Maquinaria, Otros Equipos y Herramientas	-	-	-	-	-	-
Activos Biológicos	-	-	-	-	-	-
Bienes Inmuebles	-	-	-	-	-	-
Activos Intangibles	-	-	-	-	-	-
Inversión Pública	-	-	-	-	-	-
Obra Pública en Bienes de Dominio Público	-	-	-	-	-	-
Obra Pública en Bienes Propios	-	-	-	-	-	-
Proyectos Productivos y Acciones de Fomento	-	-	-	-	-	-
Inversiones Financieras y Otras Provisiones	-	-	-	-	-	-
Inversiones Para el Fomento de Actividades Productivas	-	-	-	-	-	-
Acciones y Participaciones de Capital	-	-	-	-	-	-
Compra de Títulos y Valores	-	-	-	-	-	-
Concesión de Préstamos	-	-	-	-	-	-
Inversiones en Fideicomisos, Mandatos y Otros Análogos	-	-	-	-	-	-
Fideicomiso de Desastres Naturales (Informativo)	-	-	-	-	-	-
Otras Inversiones Financieras	-	-	-	-	-	-
Provisiones para Contingencias y Otras Erogaciones Especiales	-	-	-	-	-	-
Participaciones y Aportaciones	-	-	-	-	-	-
Participaciones	-	-	-	-	-	-
Aportaciones	-	-	-	-	-	-
Convenios	-	-	-	-	-	-
Deuda Pública	-	-	-	-	-	-
Amortización de la Deuda Pública	-	-	-	-	-	-
Intereses de la Deuda Pública	-	-	-	-	-	-
Comisiones de la Deuda Pública	-	-	-	-	-	-
Gastos de la Deuda Pública	-	-	-	-	-	-
Costo por Coberturas	-	-	-	-	-	-
Apoyos Financieros	-	-	-	-	-	-
Adeudos de Ejercicios Fiscales Anteriores (Adefas)	-	-	-	-	-	-
Total de Egresos	64,361,699	-	64,361,699	10,466,753	10,466,753	53,894,946



Primer Informe de Cuenta Pública
Fideicomiso Turismo Morelos
Estado Analítico del Ejercicio del Presupuesto de Egresos
Clasificación Administrativa
Del 1 de enero al 31 de marzo de 2024
(Cifras en Pesos)

Concepto	Egresos					Subejercicio 6 = (3 - 4)
	Aprobado	Ampliaciones/ (Reducciones)	Modificado	Devengado	Pagado	
	1	2	3 = (1 + 2)	4	5	
Jefatura de la Oficina de la Gobernatura del Estado	-	-	-	-	-	-
Secretaría de Gobierno	-	-	-	-	-	-
Secretaría de Hacienda	-	-	-	-	-	-
Secretaría de Desarrollo Económico y del Trabajo	-	-	-	-	-	-
Secretaría de Desarrollo Agropecuario	-	-	-	-	-	-
Secretaría de Obras Públicas	-	-	-	-	-	-
Secretaría de Educación	-	-	-	-	-	-
Secretaría de Salud	-	-	-	-	-	-
Secretaría de Administración	-	-	-	-	-	-
Secretaría de la Contraloría	-	-	-	-	-	-
Secretaría de Turismo y Cultura	-	-	-	-	-	-
Secretaría de Desarrollo Social	-	-	-	-	-	-
Secretaría de Desarrollo Sustentable	-	-	-	-	-	-
Secretaría de Movilidad y Transporte	-	-	-	-	-	-
Comisión Estatal de Seguridad Pública	-	-	-	-	-	-
Consejería Jurídica	-	-	-	-	-	-
Gastos Institucionales	-	-	-	-	-	-
Total del Gasto	-	-	-	-	-	-

Fideicomiso Turismo Morelos
Estado Analítico del Ejercicio del Presupuesto de Egresos
Clasificación Administrativa
Del 1 de enero al 31 de marzo de 2024

Concepto	Egresos					Subejercicio 6 = (3 - 4)
	Aprobado	Ampliaciones/ (Reducciones)	Modificado	Devengado	Pagado	
	1	2	3 = (1 + 2)	4	5	
Poder Ejecutivo	-	-	-	-	-	-
Poder Legislativo	-	-	-	-	-	-
Poder Judicial	-	-	-	-	-	-
Organismos Autónomos	-	-	-	-	-	-
Poder Ejecutivo de los Municipios	-	-	-	-	-	-
Total del Gasto	-	-	-	-	-	-

Sector Paraestatal del Gobierno del Estado de Morelos
Estado Analítico del Ejercicio del Presupuesto de Egresos
Clasificación Administrativa
Del 1 de enero al 31 de marzo de 2024

Concepto	Egresos					Subejercicio 6 = (3 - 4)
	Aprobado	Ampliaciones/ (Reducciones)	Modificado	Devengado	Pagado	
	1	2	3 = (1 + 2)	4	5	
Entidades Paraestatales y Fideicomisos No Empresariales y No Financieros	64,361,699	-	64,361,699	10,466,753	10,466,753	53,894,946
Instituciones Públicas de la Seguridad Social	-	-	-	-	-	-
Entidades Paraestatales Empresariales No Financieras con Participación Estatal Mayoritaria	-	-	-	-	-	-
Fideicomisos Empresariales No Financieros con Participación Estatal Mayoritaria	-	-	-	-	-	-
Entidades Paraestatales Empresariales Financieras Monetarias con Participación Estatal Mayoritaria	-	-	-	-	-	-
Entidades Paraestatales Empresariales Financieras No Monetarias con Participación Estatal Mayoritaria	-	-	-	-	-	-
Fideicomisos Financieros Públicos con Participación Estatal Mayoritaria	-	-	-	-	-	-
Total del Gasto	64,361,699	-	64,361,699	10,466,753	10,466,753	53,894,946



Primer Informe de Cuenta Pública
Fideicomiso Turismo Morelos
Estado Analítico del Ejercicio del Presupuesto de Egresos Detallado - LDF
Clasificación Administrativa
Del 1 de enero al 31 de marzo de 2024
(Cifras en Pesos)

Concepto	Egresos					Subejercicio
	Aprobado	Ampliaciones/ (Reducciones)	Modificado	Devengado	Pagado	
Gasto No Etiquetado	64,361,699	-	64,361,699	10,466,753	10,466,753	53,894,946
Jefatura de la Oficina de la Gubernatura del Estado	-	-	-	-	-	-
Secretaría de Gobierno	-	-	-	-	-	-
Secretaría de Hacienda	-	-	-	-	-	-
Secretaría de Desarrollo Económico y del Trabajo	-	-	-	-	-	-
Secretaría de Desarrollo Agropecuario	-	-	-	-	-	-
Secretaría de Obras Públicas	-	-	-	-	-	-
Secretaría de Educación	-	-	-	-	-	-
Secretaría de Salud	-	-	-	-	-	-
Secretaría de Administración	-	-	-	-	-	-
Secretaría de la Contraloría	-	-	-	-	-	-
Secretaría de Turismo y Cultura	-	-	-	-	-	-
Secretaría de Desarrollo Social	-	-	-	-	-	-
Secretaría de Desarrollo Sustentable	-	-	-	-	-	-
Secretaría de Movilidad y Transporte	-	-	-	-	-	-
Comisión Estatal de Seguridad Pública	-	-	-	-	-	-
Consejería Jurídica	-	-	-	-	-	-
Gastos Institucionales	-	-	-	-	-	-
Poder Legislativo	-	-	-	-	-	-
Poder Judicial	-	-	-	-	-	-
Organismos Autónomos	-	-	-	-	-	-
Entidades Paraestatales y Fideicomisos No Empresariales y No Financieros	64,361,699	-	64,361,699	10,466,753	10,466,753	53,894,946
Entidades Paraestatales Empresariales No Financieras con Participación Estatal Mayoritaria	-	-	-	-	-	-
Poder Ejecutivo de los Municipios	-	-	-	-	-	-
Gasto Etiquetado	-	-	-	-	-	-
Jefatura de la Oficina de la Gubernatura del Estado	-	-	-	-	-	-
Secretaría de Gobierno	-	-	-	-	-	-
Secretaría de Hacienda	-	-	-	-	-	-
Secretaría de Desarrollo Económico y del Trabajo	-	-	-	-	-	-
Secretaría de Desarrollo Agropecuario	-	-	-	-	-	-
Secretaría de Obras Públicas	-	-	-	-	-	-
Secretaría de Educación	-	-	-	-	-	-
Secretaría de Salud	-	-	-	-	-	-
Secretaría de Administración	-	-	-	-	-	-
Secretaría de la Contraloría	-	-	-	-	-	-
Secretaría de Turismo y Cultura	-	-	-	-	-	-
Secretaría de Desarrollo Social	-	-	-	-	-	-
Secretaría de Desarrollo Sustentable	-	-	-	-	-	-
Secretaría de Movilidad y Transporte	-	-	-	-	-	-
Comisión Estatal de Seguridad Pública	-	-	-	-	-	-
Consejería Jurídica	-	-	-	-	-	-
Gastos Institucionales	-	-	-	-	-	-
Poder Legislativo	-	-	-	-	-	-
Poder Judicial	-	-	-	-	-	-
Organismos Autónomos	-	-	-	-	-	-
Entidades Paraestatales y Fideicomisos No Empresariales y No Financieros	-	-	-	-	-	-
Entidades Paraestatales Empresariales No Financieras con Participación Estatal Mayoritaria	-	-	-	-	-	-
Poder Ejecutivo de los Municipios	-	-	-	-	-	-
Total de Egresos	64,361,699	-	64,361,699	10,466,753	10,466,753	53,894,946



Primer Informe de Cuenta Pública
Fideicomiso Turismo Morelos
Estado Analítico del Ejercicio del Presupuesto de Egresos
Clasificación Funcional (Finalidad y Función)
Del 1 de enero al 31 de marzo de 2024
(Cifras en Pesos)

Concepto	Egresos					Subejercicio
	Aprobado	Ampliaciones/ (Reducciones)	Modificado	Devengado	Pagado	
	1	2	3 = (1 + 2)	4	5	
Gobierno	-	-	-	-	-	-
Legislación	-	-	-	-	-	-
Justicia	-	-	-	-	-	-
Coordinación de la Política de Gobierno	-	-	-	-	-	-
Relaciones Exteriores	-	-	-	-	-	-
Asuntos Financieros y Hacendarios	-	-	-	-	-	-
Seguridad Nacional	-	-	-	-	-	-
Asuntos de Orden Público y de Seguridad Interior	-	-	-	-	-	-
Otros Servicios Generales	-	-	-	-	-	-
Desarrollo Social	-	-	-	-	-	-
Protección Ambiental	-	-	-	-	-	-
Vivienda y Servicios a la Comunidad	-	-	-	-	-	-
Salud	-	-	-	-	-	-
Recreación, Cultura y Otras Manifestaciones Sociales	-	-	-	-	-	-
Educación	-	-	-	-	-	-
Protección Social	-	-	-	-	-	-
Otros Asuntos Sociales	-	-	-	-	-	-
Desarrollo Económico	64,361,699	-	64,361,699	10,466,753	10,466,753	53,894,946
Asuntos Económicos, Comerciales y Laborales en General	-	-	-	-	-	-
Agropecuaria, Silvicultura, Pesca y Caza	-	-	-	-	-	-
Combustibles y Energía	-	-	-	-	-	-
Minería, Manufacturas y Construcción	-	-	-	-	-	-
Transporte	-	-	-	-	-	-
Comunicaciones	-	-	-	-	-	-
Turismo	64,361,699	-	64,361,699	10,466,753	10,466,753	53,894,946
Ciencia, Tecnología e Innovación	-	-	-	-	-	-
Otras Industrias y Otros Asuntos Económicos	-	-	-	-	-	-
Otras no Clasificadas en Funciones Anteriores	-	-	-	-	-	-
Transacciones de la Deuda Pública / Costo Financiero de la Deuda	-	-	-	-	-	-
Transferencias, Participaciones y Aportaciones entre Diferentes Niveles y Ordenes de Gobierno	-	-	-	-	-	-
Saneamiento del Sistema Financiero	-	-	-	-	-	-
Adeudos de Ejercicios Fiscales Anteriores	-	-	-	-	-	-
Total del Gasto	64,361,699	-	64,361,699	10,466,753	10,466,753	53,894,946



Primer Informe de Cuenta Pública
Fideicomiso Turismo Morelos
Estado Analítico del Ejercicio del Presupuesto de Egresos Detallado - LDF
Clasificación Funcional (Finalidad y Función)
Del 1 de enero al 31 de marzo de 2024
(Cifras en Pesos)

Concepto	Egresos					Subejercicio
	Aprobado	Ampliaciones/ (Reducciones)	Modificado	Devengado	Pagado	
Gasto No Etiquetado	64,361,699	-	64,361,699	10,466,753	10,466,753	53,894,946
<i>Gobierno</i>	-	-	-	-	-	-
Legislación	-	-	-	-	-	-
Justicia	-	-	-	-	-	-
Coordinación de la Política de Gobierno	-	-	-	-	-	-
Relaciones Exteriores	-	-	-	-	-	-
Asuntos Financieros y Hacendarios	-	-	-	-	-	-
Seguridad Nacional	-	-	-	-	-	-
Asuntos de Orden Público y de Seguridad Interior	-	-	-	-	-	-
Otros Servicios Generales	-	-	-	-	-	-
<i>Desarrollo Social</i>	-	-	-	-	-	-
Protección Ambiental	-	-	-	-	-	-
Vivienda y Servicios a la Comunidad	-	-	-	-	-	-
Salud	-	-	-	-	-	-
Recreación, Cultura y Otras Manifestaciones Sociales	-	-	-	-	-	-
Educación	-	-	-	-	-	-
Protección Social	-	-	-	-	-	-
Otros Asuntos Sociales	-	-	-	-	-	-
<i>Desarrollo Económico</i>	64,361,699	-	64,361,699	10,466,753	10,466,753	53,894,946
Asuntos Económicos, Comerciales y Laborales en Gral.	-	-	-	-	-	-
Agropecuaria, Silvicultura, Pesca y Caza	-	-	-	-	-	-
Combustibles y Energía	-	-	-	-	-	-
Minería, Manufacturas y Construcción	-	-	-	-	-	-
Transporte	-	-	-	-	-	-
Comunicaciones	-	-	-	-	-	-
Turismo	64,361,699	-	64,361,699	10,466,753	10,466,753	53,894,946
Ciencia, Tecnología e Innovación	-	-	-	-	-	-
Otras Industrias y Otros Asuntos Económicos	-	-	-	-	-	-
<i>Otras no Clasificadas en Funciones Anteriores</i>	-	-	-	-	-	-
Transacciones de la Deuda Pública / Costo Financiero de la Deuda	-	-	-	-	-	-
Transferencias, Participaciones y Aportaciones entre Diferentes Niveles y Ordenes de Gobierno	-	-	-	-	-	-
Saneamiento del Sistema Financiero	-	-	-	-	-	-
Adeudos de Ejercicios Fiscales Anteriores	-	-	-	-	-	-
Gasto Etiquetado	-	-	-	-	-	-
<i>Gobierno</i>	-	-	-	-	-	-
Legislación	-	-	-	-	-	-
Justicia	-	-	-	-	-	-
Coordinación de la Política de Gobierno	-	-	-	-	-	-
Relaciones Exteriores	-	-	-	-	-	-
Asuntos Financieros y Hacendarios	-	-	-	-	-	-
Seguridad Nacional	-	-	-	-	-	-
Asuntos de Orden Público y de Seguridad Interior	-	-	-	-	-	-
Otros Servicios Generales	-	-	-	-	-	-
<i>Desarrollo Social</i>	-	-	-	-	-	-
Protección Ambiental	-	-	-	-	-	-
Vivienda y Servicios a la Comunidad	-	-	-	-	-	-
Salud	-	-	-	-	-	-
Recreación, Cultura y Otras Manifestaciones Sociales	-	-	-	-	-	-
Educación	-	-	-	-	-	-
Protección Social	-	-	-	-	-	-
Otros Asuntos Sociales	-	-	-	-	-	-
<i>Desarrollo Económico</i>	-	-	-	-	-	-
Asuntos Económicos, Comerciales y Laborales en Gral.	-	-	-	-	-	-
Agropecuaria, Silvicultura, Pesca y Caza	-	-	-	-	-	-
Combustibles y Energía	-	-	-	-	-	-
Minería, Manufacturas y Construcción	-	-	-	-	-	-
Transporte	-	-	-	-	-	-
Comunicaciones	-	-	-	-	-	-
Turismo	-	-	-	-	-	-
Ciencia, Tecnología e Innovación	-	-	-	-	-	-
Otras Industrias y Otros Asuntos Económicos	-	-	-	-	-	-
<i>Otras no Clasificadas en Funciones Anteriores</i>	-	-	-	-	-	-
Transacciones de la Deuda Pública / Costo Financiero de la Deuda	-	-	-	-	-	-
Transferencias, Participaciones y Aportaciones entre Diferentes Niveles y Ordenes de Gobierno	-	-	-	-	-	-
Saneamiento del Sistema Financiero	-	-	-	-	-	-
Adeudos de Ejercicios Fiscales Anteriores	-	-	-	-	-	-
Total del Egresos	64,361,699	-	64,361,699	10,466,753	10,466,753	53,894,946

Primer Informe de Cuenta Pública
Fideicomiso Turismo Morelos
Estado Analítico del Ejercicio del Presupuesto de Egresos Detallado - LDF
Clasificación de Servicios Personales por Categoría
Del 1 de enero al 31 de marzo de 2024
(Cifras en Pesos)

Concepto	Egresos					Subejercicio
	Aprobado	Ampliaciones/ (Reducciones)	Modificado	Devengado	Pagado	
Gasto No Etiquetado	5,190,000	-	5,190,000	768,034	768,034	4,421,966
<i>Personal Administrativo y de Servicio Público</i>	5,190,000	-	5,190,000	768,034	768,034	4,421,966
<i>Magisterio</i>	-	-	-	-	-	-
<i>Servicios de Salud</i>	-	-	-	-	-	-
Personal Administrativo	-	-	-	-	-	-
Personal Médico, Paramédico y afín	-	-	-	-	-	-
<i>Seguridad Pública</i>	-	-	-	-	-	-
<i>Gastos Asociados a la Implementación de Nuevas Leyes Fed. o Reformas a las Mismas</i>	-	-	-	-	-	-
Nombre del Programa o Ley 1	-	-	-	-	-	-
Nombre del Programa o Ley 2	-	-	-	-	-	-
<i>Sentencias Laborales Definitivas</i>	-	-	-	-	-	-
Gasto Etiquetado	-	-	-	-	-	-
<i>Personal Administrativo y de Servicio Público</i>	-	-	-	-	-	-
<i>Magisterio</i>	-	-	-	-	-	-
<i>Servicios de Salud</i>	-	-	-	-	-	-
Personal Administrativo	-	-	-	-	-	-
Personal Médico, Paramédico y afín	-	-	-	-	-	-
<i>Seguridad Pública</i>	-	-	-	-	-	-
<i>Gastos Asociados a la Implementación de Nuevas Leyes Fed. o Reformas a las Mismas</i>	-	-	-	-	-	-
Nombre del Programa o Ley 1	-	-	-	-	-	-
Nombre del Programa o Ley 2	-	-	-	-	-	-
<i>Sentencias Laborales Definitivas</i>	-	-	-	-	-	-
Total del Gasto en Servicios Personales	5,190,000	-	5,190,000	768,034	768,034	4,421,966

Primer Informe de Cuenta Pública
Fideicomiso Turismo Morelos
Estado Analítico del Ejercicio del Presupuesto de Egresos
Clasificación Económica (por Tipo de Gasto)
Del 1 de enero al 31 de marzo de 2024
(Cifras en Pesos)

Concepto	Egresos					
	Aprobado	Ampliaciones/ (Reducciones)	Modificado	Devengado	Pagado	Subejercicio
	1	2	3 = (1 + 2)	4	5	6 = (3 - 4)
Gasto Corriente	62,361,699	-	62,361,699	9,971,300	9,971,300	52,390,399
Gasto de Capital	-	-	-	-	-	-
Amortización de la Deuda y Disminución de Pasivos	2,000,000	-	2,000,000	495,453	495,453	1,504,547
Pensiones y Jubilaciones	-	-	-	-	-	-
Participaciones	-	-	-	-	-	-
Total del Gasto	64,361,699	-	64,361,699	10,466,753	10,466,753	53,894,946



Primer Informe de Cuenta Pública
Fideicomiso Turismo Morelos
Flujo de Fondos
Del 01 de enero al 31 de marzo de 2023 y 2024
(Cifras en Pesos)

CONCEPTO	ESTIMADO / APROBADO	DEVENGADO	RECAUDADO / PAGADO
RUBRO DE INGRESOS	64,361,699	12,580,658	12,580,658
IMPUESTOS			
CUOTAS Y APORTACIONES DE SEGURIDAD SOCIAL			
CONTRIBUCIONES O MEJORAS			
DERECHOS			
PRODUCTOS			
APROVECHAMIENTOS			
INGRESOS POR VENTA DE BIENES, PRESTACION DE SERVICIOS Y OTROS INGRESOS			
PARTICIPACIONES, APORTACIONES, CONVENIOS, INCENTIVOS DERIVADOS DE LA COLABORACION FISCAL Y FONDOS DISTINTOS DE APORTACIONES	64,361,699	12,580,658	12,580,658
TRANSFERENCIAS, ASIGNACIONES, SUBSIDIOS Y SUBVENCIONES Y PENSIONES Y JUBILACIONES			
RUBRO DE EGRESOS	64,361,699	10,466,753	10,466,753
SERVICIOS PERSONALES	5,190,000	768,034	768,034
MATERIALES Y SUMINISTROS	765,000	186,378	186,378
SERVICIOS GENERALES	56,406,699	9,016,888	9,016,888
TRANSFERENCIAS, ASIGNACIONES, SUBSIDIO Y OTRAS AYUDAS			
BIENES MUEBLES, INMUEBLES E INTANGIBLES			
INVERSION PÚBLICA			
INVERIOSNES FINANCIERAS Y OTRAS PROVISIONES			
PARTICIPACIONES Y APORTACIONES			
DEUDA PÚBLICA	2,000,000	495,453	495,453
TOTAL DE OPERACIONES	-	2,113,905	2,113,905



Información Programática

PRIMER INFORME DE CUENTA PÚBLICA
FIDEICOMISO TURISMO MORELOS
ENERO - MARZO

| 2024

Concepto	Egresos					Subejercicio
	Aprobado	Ampliaciones/ (Reducciones)	Modificado	Devengado	Pagado	
	1	2	3 = (1 + 2)	4	5	6 = (3 - 4)
Programas						
Subsidios: Sector Social y Privado o Ent. Federativas y Municipios						
Sujetos a Reglas de Operación	-	-	-	-	-	-
Otros Subsidios	-	-	-	-	-	-
Desempeño de las Funciones	64,361,699	-	64,361,699	10,466,753	10,466,753	53,894,946
Prestación de Servicios Públicos	-	-	-	-	-	-
Provisión de Bienes Públicos	-	-	-	-	-	-
Planeación, Seguimiento y Evaluación de Políticas Públicas	-	-	-	-	-	-
Promoción y Fomento	64,361,699	-	64,361,699	10,466,753	10,466,753	53,894,946
Regulación y Supervisión	-	-	-	-	-	-
Funciones de las Fuerzas Armadas (Únicamente Gobierno Federal)	-	-	-	-	-	-
Específicos	-	-	-	-	-	-
Proyectos de Inversión	-	-	-	-	-	-
Administrativos y de Apoyo						
Apoyo al Proceso Presupuestario y para Mejorar la Eficiencia Institucional	-	-	-	-	-	-
Apoyo a la Función Pública y al Mejoramiento de la Gestión	-	-	-	-	-	-
Operaciones Ajenas	-	-	-	-	-	-
Compromisos						
Obligaciones de Cumplimiento de Resolución Jurisdiccional	-	-	-	-	-	-
Desastres Naturales	-	-	-	-	-	-
Obligaciones						
Pensiones y Jubilaciones	-	-	-	-	-	-
Aportaciones a la Seguridad Social	-	-	-	-	-	-
Aportaciones a Fondos de Estabilización	-	-	-	-	-	-
Aportaciones a Fondos de Inversión y Reestructura de Pensiones	-	-	-	-	-	-
Programas de Gasto Federalizado (Gobierno Federal)						
Gasto Federalizado	-	-	-	-	-	-
Participaciones a Entidades Federativas y Municipios						
Costo financiero, deuda o apoyos a deudores y ahorradores de la banca	-	-	-	-	-	-
Adeudos de ejercicios fiscales anteriores	-	-	-	-	-	-
Total del Gasto	64,361,699	-	64,361,699	10,466,753	10,466,753	53,894,946



Primer Informe de Cuenta Pública
Fideicomiso Turismo Morelos
Indicadores de Postura Fiscal
Del 1 de enero al 31 de marzo de 2024
 (Cifras en Pesos)

Concepto	Estimado/Aprobado	Devengado	Recaudado/Pagado
I. Ingresos Presupuestarios	64,361,699	12,580,658	12,580,658
1. Ingresos del Gobierno de la Entidad Federativa	-	-	-
2. Ingresos del Sector Paraestatal	64,361,699	12,580,658	12,580,658
II. Egresos Presupuestarios	64,361,699	10,466,753	10,466,753
3. Egresos del Gobierno de la Entidad Federativa	-	-	-
4. Egresos del Sector Paraestatal	64,361,699	10,466,753	10,466,753
III. Balance Presupuestario (Superávit o Déficit) (III= I - II)	-	2,113,905	2,113,905

Concepto	Estimado/Aprobado	Devengado	Recaudado/Pagado
III. Balance presupuestario (Superávit o Déficit)	-	2,113,905	2,113,905
IV. Intereses, Comisiones y Gastos de la Deuda	-	-	-
V. Balance Primario (Superávit o Déficit) (V= III + IV)	-	2,113,905	2,113,905

Concepto	Estimado/Aprobado	Devengado	Recaudado/Pagado
A. Financiamiento	-	-	-
B. Amortización de la deuda	-	-	-
C. Financiamiento Neto	-	-	-



Primer Informe de Cuenta Pública
Fideicomiso turismo Morelos
Programas y Proyectos de Inversión
Del 01 de enero al 31 de marzo de 2023 y 2024
(Cifras en Pesos)

CONCEPTO	ESTIMADO / APROBADO	DEVENGADO	RECAUDADO / PAGADO
<div style="border: 2px solid black; border-radius: 15px; padding: 20px; display: inline-block;">NO APLICA</div>			
TOTALES	-	-	-

Nivel	Objetivos (Resumen Narrativo)	INDICADORES										AVANCE ACUMULADO		SEMAFORO Verde: Cumplimiento del 80% 100% menor o igual a 120% Amarillo: Cumplimiento del 70% Rojo: Cumplimiento menor al 70% Naranja: Avance igual o superior a 130%	
		Nombre del indicador	Definición del indicador	Método de cálculo	Unidad de medida	Tipo Dimensión-Sentido de medición-Frecuencia de medición	Programación de metas Trimestrales 2023				Meta anual	Línea base	Al periodo		
							1er. Trim.	2do. Trim.	3er. Trim.	4to. Trim.			Absoluto		Relativo
Actividad 1.2	Elaboración de amenidades promocionales de Morelos.	Porcentaje de amenidades promocionales de Morelos elaboradas.	Mide la proporción de amenidades de promoción realizadas, respecto de las programadas.	(Número de amenidades de promoción realizadas / 10,200 amenidades de promoción proyectadas) * 100	Porcentaje	Gestión-Eficacia-Ascendente-Trimestral	25.0%	50.0%	75.0%	100.0%	100% (11,000)	100% (10,200)	N PROCES	100.0%	Verde
		Programa Anual de participación en ferias y exposiciones.	Mide el grado de actualización del Programa Anual de participación en ferias y exposiciones.	Porcentaje de actualización de eventos realizados / Total de eventos solicitados * 100	Porcentaje	Gestión-Eficacia-Ascendente-Trimestral	0	0	0	0	100% (1)	100% (1)	N PROCES	100.0%	
Componente 2	Promoción turística con empresarios realizados.	Porcentaje de eventos de promoción realizados de promoción turística.	Mide la proporción de eventos realizados con relación al total de eventos solicitados.	(Número de eventos realizados / Total de eventos solicitados) * 100	Porcentaje	Gestión-Eficacia-Ascendente-Trimestral	20.0%	25.0%	60.0%	100.0%	100% (21)	100% (21)	N PROCES	100.0%	Verde
		Validación de solicitudes de apoyo relacionadas con el sector turístico.	Mide la proporción de solicitudes de apoyo aprobadas con relación al total de solicitudes de apoyo recibidas.	(Número de solicitudes de apoyo aprobadas / Total de solicitudes de apoyo recibidas) * 100	Porcentaje	Gestión-Eficacia-Ascendente-Trimestral	10.0%	10.0%	40.0%	100.0%	100% (23)	100% (23)	N PROCES	100.0%	
Actividad 2.1	Atención de solicitudes de apoyo relacionadas con el sector turístico.	Porcentaje de solicitudes de apoyo atendidas del sector turístico.	Mide la proporción de solicitudes de apoyo atendidas con relación al total de solicitudes de apoyo recibidas.	(Número de solicitudes de apoyo atendidas / Total de solicitudes de apoyo recibidas) * 100	Porcentaje	Gestión-Eficacia-Ascendente-Trimestral	10.0%	20.0%	45.0%	100.0%	100% (27)	100% (27)	N PROCES	100.0%	Blanco
		Promoción de Morelos en radio, televisión y medios digitales e impresos realizados.	Mide la proporción de campañas promocionales en radio, televisión y medios digitales e impresos realizadas en relación al total de campañas promocionales programadas.	(Número de campañas promocionales en radio, televisión y medios digitales e impresos realizadas / Total de campañas promocionales programadas) * 100	Porcentaje	Gestión-Eficacia-Ascendente-Trimestral	25.0%	50.0%	75.0%	100.0%	100% (4)	100% (4)	N PROCES	100.0%	
Actividad 3.2	Elaboración de muestras promocionales de destinos turísticos.	Porcentaje de muestras promocionales de destinos turísticos realizadas.	Mide la proporción de muestras promocionales de destinos turísticos realizadas con relación al total de muestras requeridas.	(Número de muestras promocionales de destinos turísticos realizadas / Total de muestras promocionales de destinos turísticos requeridas) * 100	Porcentaje	Gestión-Eficacia-Ascendente-Trimestral	20.0%	30.0%	50.0%	100.0%	100% (20)	100% (20)	N PROCES	100.0%	Verde
							0	0	0	0	20				



Anexos

PRIMER INFORME DE CUENTA PÚBLICA
FIDEICOMISO TURISMO MORELOS
ENERO - MARZO

| 2024




Primer Informe de Cuenta Pública
Fideicomiso Turismo Morelos
Relación de esquemas Bursátiles y de Coberturas Financiera
Del 01 de enero al 31 de marzo de 2023 y 2024
(Cifras en Pesos)

EN CUMPLIMIENTO A LO DISPUESTO EN EL ARTÍCULO 46, ÚLTIMO PARRAFO LGCG

NO APLICA

TOTALES

- - -




MORELOS

Hospital del Niño Morelense

PRIMER INFORME DE CUENTA PÚBLICA
ENTIDADES PARAESTATALES
ENERO - MARZO

2024



**Hospital del Niño
Morelense**


Introducción

PRIMER INFORME DE CUENTA PÚBLICA |
HOSPITAL DEL NIÑO MORELENSE | 2024
ENERO - MARZO |

Introducción

La Cuenta Pública que se presenta fortalece la cultura de rendición de cuentas y la práctica cotidiana de la transparencia en la gestión pública. En estricto apego al artículo 16 de la Ley de Fiscalización y Rendición de Cuentas del Estado de Morelos; 52, 53 y 54 de la Ley General de Contabilidad Gubernamental, y al Acuerdo por el que se armoniza la estructura de las cuentas públicas emitido por el Consejo Nacional de Armonización Contable y publicado en el Diario Oficial de la Federación el 30 de diciembre de 2013, la Cuenta Pública que se presenta obedece a la estructura y contenidos establecidos en los ordenamientos antes señalados.

La Cuenta Pública, adicionalmente a contar con una estructura armonizada, presenta a su vez sus contenidos y formatos armonizados, facilitando con ello la consolidación de la información financiera. Lo anterior contribuye a la fiscalización de los activos, pasivos, ingresos y gastos, así como a la transparencia y a la rendición de cuentas.



**Hospital del Niño
Morelense**

Información Contable

PRIMER INFORME DE CUENTA PÚBLICA
HOSPITAL DEL NIÑO MORELENSE
ENERO - MARZO

2024



Primer Informe de Cuenta Pública
Hospital del Niño Morelense
Estado de Actividades
Del 1 de enero al 31 de marzo de 2023 y 2024
(Cifras en Pesos)

Concepto	2024	2023	Concepto	2024	2023
INGRESOS Y OTROS BENEFICIOS			GASTOS Y OTRAS PÉRDIDAS		
<i>Ingresos de Gestión</i>			<i>Gastos de Funcionamiento</i>		
Impuestos	1,973,384	2,209,685	Servicios Personales	52,960,853	48,557,290
Cuotas y Aportaciones de Seguridad Social	-	-	Materiales y Suministros	42,338,244	42,106,766
Contribuciones de Mejoras	-	-	Servicios Generales	3,434,908	1,505,983
Derechos	-	-		7,187,701	4,944,541
Productos	69,105	1,318	<i>Transferencias, Asignaciones, Subsidios y Otras Ayudas</i>	11,385,972	7,064,106
Aprovechamientos	-	-	Transferencias Internas y Asignaciones al Sector Público	-	-
Ingresos por Venta de Bienes y Prestación de Servicios	1,904,279	2,208,367	Transferencias al Resto del Sector Público	-	-
			Subsidios y Subvenciones	-	-
<i>Participaciones, Aportaciones, Convenios, Incentivos Derivados de la Colaboración Fiscal, Fondos Distintos de Aportaciones, Transferencias, Asignaciones, Subsidios y Subvenciones, y Pensiones y Jubilaciones</i>	85,681,659	83,518,294	Ayudas Sociales	-	-
			Pensiones y Jubilaciones	11,385,972	7,064,106
Participaciones, Aportaciones, Convenios, Incentivos Derivados de la Colaboración Fiscal y Fondos Distintos de Aportaciones	-	-	Transferencias a Fideicomisos, Mandatos y Contratos Análogos	-	-
Transferencias, Asignaciones, Subsidios y Subvenciones, y Pensiones y Jubilaciones	85,681,659	83,518,294	Transferencias a la Seguridad Social	-	-
			Donativos	-	-
			Transferencias al Exterior	-	-
Otros Ingresos y Beneficios	240,935	521,057	<i>Participaciones y Aportaciones</i>	-	-
Ingresos Financieros	31,369	207,815	Participaciones	-	-
Incremento por Variación de Inventarios	-	-	Aportaciones	-	-
Disminución del Exceso de Estimaciones por Pérdida o Deterioro u Obsolescencia	-	-	Convenios	-	-
Disminución del Exceso de Provisiones	3,198	205,766	<i>Intereses, Comisiones y Otros Gastos de la Deuda Pública</i>	-	-
Otros Ingresos y Beneficios Varios	206,368	107,476	Intereses de la Deuda Pública	-	-
			Comisiones de la Deuda Pública	-	-
			Gastos de la Deuda Pública	-	-
			Costo por Coberturas	-	-
			Apoyos Financieros	-	-
Total de Ingresos y Otros Beneficios	87,895,978	86,249,036	<i>Otros Gastos y Pérdidas Extraordinarias</i>	775,458	383,014
			Estimaciones, Depreciaciones, Deterioros, Obsolescencia y Amortizaciones	775,458	383,014
			Provisiones	-	-
			Disminución de Inventarios	-	-
			Otros Gastos	-	-
			<i>Inversión Pública</i>	-	-
			Inversión Pública no Capitalizable	-	-
			Total de Gastos y Otras Pérdidas	65,122,283	56,004,410
			Resultados del Ejercicio (Ahorro/Desahorro)	22,773,695	30,244,626

Bajo protesta de decir verdad declaramos que los Estados Financieros y sus notas, son razonablemente correctos y son responsabilidad del emisor.



Primer Informe de Cuenta Pública
Hospital del Niño Morelense
Estado de Situación Financiera
Al 31 de marzo de 2023 y 2024
(Cifras en Pesos)

CONCEPTO	Año		CONCEPTO	Año	
	2024	2023		2024	2023
ACTIVO			PASIVO		
Activo Circulante			Activo Circulante		
Efectivo y Equivalentes	46,853,969	51,256,734	Cuentas por Pagar a Corto Plazo	15,894,011	15,687,024
Derechos a Recibir Efectivo o Equivalentes	7,952,487	7,977,495	Documentos por Pagar a Corto Plazo	-	-
Derechos a Recibir Bienes o Servicios	-	-	Porción a Corto Plazo de la Deuda Pública a Largo Plazo	-	-
Inventarios	-	-	Títulos y Valores a Corto Plazo	-	-
Almacenes	42,025,584	50,425,787	Pasivos Diferidos a Corto Plazo	-	-
Estimación por Pérdida o Deterioro de Activos Circulantes	(7,341,425)	(7,341,425)	Fondos y Bienes de Terceros en Garantía y/o Administración a Corto Plazo	-	-
Otros Activos Circulantes	-	-	Provisiones a Corto Plazo	-	-
	-	-	Otros Pasivos a Corto Plazo	(12,102)	(4,651)
Total de Activos Circulantes	89,490,615	102,318,591	Total de Pasivos Circulantes	15,881,909	15,682,373
Activo No Circulante			Activo No Circulante		
Inversiones Financieras a Largo Plazo	-	-	Cuentas por Pagar a Largo Plazo	-	-
Derechos a Recibir Efectivo o Equivalentes a Largo Plazo	-	-	Documentos por Pagar a Largo Plazo	-	-
Bienes Inmuebles, Infraestructura y Construcciones en Proceso	3,370,296	3,370,296	Deuda Pública a Largo Plazo	-	-
Bienes Muebles	299,137,103	287,835,198	Pasivos Diferidos a Largo Plazo	-	-
Activos Intangibles	-	-	Fondos y Bienes de Terceros en Garantía y/o en Administración a Largo Plazo	-	-
Depreciación, Deterioro y Amortización Acumulada de Bienes	(95,322,871)	(93,168,448)	Provisiones a Largo Plazo	-	-
Activos Diferidos	837,304	837,304	Total de Pasivos No Circulantes	-	-
Estimación por Pérdida o Deterioro de Activos no Circulantes	-	-	Total del Pasivo	15,881,909	15,682,373
Otros Activos no Circulantes	-	-	HACIENDA PÚBLICA / PATRIMONIO		
Total de Activos No Circulantes	208,021,832	198,874,350	Hacienda Pública / Patrimonio Contribuido	260,589,251	260,192,540
Total del Activo	297,512,447	301,192,941	Aportaciones	260,589,251	260,192,540
			Donaciones de Capital	-	-
			Actualización de la Hacienda Pública / Patrimonio	-	-
			Hacienda Pública / Patrimonio Generado	21,041,287	25,318,028
			Resultados del Ejercicio (Ahorro / Desahorro)	22,773,695	30,244,626
			Resultados de Ejercicios Anteriores	6,583,566	1,881,359
			Revalúos	-	-
			Reservas	-	-
			Rectificaciones de Resultados de Ejercicios Anteriores	(8,315,974)	(6,807,957)
			Exceso o Insuficiencia en la Actualización de la Hacienda Pública / Patrimonio	-	-
			Resultado por Posición Monetaria	-	-
			Resultado por Tenencia de Activos no Monetarios	-	-
			Total Hacienda Pública / Patrimonio	281,630,538	285,510,568
			Total del Pasivo y Hacienda Pública / Patrimonio	297,512,447	301,192,941

Bajo protesta de decir verdad declaramos que los Estados Financieros y sus notas, son razonablemente correctos y son responsabilidad del emisor.



Primer Informe de Cuenta Pública
Hospital del Niño Morelense
Estado de Situación Financiera Detallado - LDF
Al 31 de marzo de 2024 y al 31 de diciembre de 2023
(Cifras en Pesos)

CONCEPTO	31 de marzo 2024	31 de diciembre 2023	CONCEPTO	31 de marzo 2024	31 de diciembre 2023
ACTIVO			PASIVO		
Activo Circulante			Pasivo Circulante		
Efectivo y Equivalentes	46,853,969	62,620,493	Cuentas por Pagar a Corto Plazo	15,894,011	53,929,929
Efectivo	24,500	-	Servicios Personales por Pagar a Corto Plazo	103,198	20,480,267
Bancos/Tesorería	36,210,228	55,399,234	Proveedores por Pagar a Corto Plazo	1,936,126	11,527,455
Bancos/Dependencias y Otros	-	-	Contratistas por Obras Públicas por Pagar a Corto Plazo	-	-
Inversiones Temporales (Hasta 3 meses)	-	-	Participaciones y Aportaciones por Pagar a Corto Plazo	-	-
Fondos con Afectación Específica	10,619,241	7,221,259	Transferencias Otorgadas por Pagar a Corto Plazo	42,794	4,890,671
Depósitos de Fondos de Terceros en Garantía y/o Admón.	-	-	Int., Comisiones y Otros Gastos de la Deuda Púb. por Pagar a Corto Plazo	-	-
Otros Efectivos y Equivalentes	-	-	Retenciones y Contribuciones por Pagar a Corto Plazo	2,257,533	7,377,435
Derechos a Recibir Efectivo o Equivalentes	7,952,487	7,931,962	Devoluciones de la Ley de Ingresos por Pagar a Corto Plazo	-	-
Inversiones Financieras de Corto Plazo	-	-	Otras Cuentas por Pagar a Corto Plazo	11,554,360	9,654,101
Cuentas por Cobrar a Corto Plazo	7,876,127	7,876,127	Documentos por Pagar a Corto Plazo	-	-
Deudores Diversos por Cobrar a Corto Plazo	7,925	4,985	Documentos Comerciales por Pagar a Corto Plazo	-	-
Ingresos por Recuperar a Corto Plazo	41,872	41,872	Documentos con Contratistas por Obras Púb. por Pagar a Corto Plazo	-	-
Deudores por Anticipos de la Tesorería a Corto Plazo	24,500	-	Otros Documentos por Pagar a Corto Plazo	-	-
Préstamos Otorgados a Corto Plazo	-	-	Porción a Corto Plazo de la Deuda Pública a Largo Plazo	-	-
Otros Derechos a Recibir Efectivo o Equiv. a Corto Plazo	2,063	8,978	Porción a Corto Plazo de la Deuda Pública	-	-
Derechos a Recibir Bienes o Servicios	-	-	Porción a Corto Plazo de Arrendamiento Financiero	-	-
Ant. a Proveedores por Adq. de Bienes y Prest. de Serv. a Corto Plazo	-	-	Títulos y Valores a Corto Plazo	-	-
Ant. a Proveedores por Adq. de Bienes Inm. y Muebles a Corto Plazo	-	-	Pasivos Diferidos a Corto Plazo	-	-
Ant. a Proveedores por Adq. de Bienes Intangibles a Corto Plazo	-	-	Ingresos Cobrados por Adelantado a Corto Plazo	-	-
Anticipo a Contratistas por Obras Públicas a Corto Plazo	-	-	Intereses Cobrados por Adelantado a Corto Plazo	-	-
Otros Derechos a Recibir Bienes o Servicios a Corto Plazo	-	-	Otros Pasivos Diferidos a Corto Plazo	-	-
Inventarios	-	-	Fondos y Bienes de Terceros en Garantía y/o Admón. a C. P.	-	-
Inventario de Mercancías para Venta	-	-	Fondos en Garantía a Corto Plazo	-	-
Inventario de Mercancías Terminadas	-	-	Fondos en Administración a Corto Plazo	-	-
Inventario de Mercancías en Proceso de Elaboración	-	-	Fondos Contingentes a Corto Plazo	-	-
Inventario de Materias Primas, Mat. y Suministros para Producción	-	-	Fondos de Fideicomisos, Mandatos y Contratos Análogos a Corto Plazo	-	-
Bienes en Tránsito	-	-	Otros Fondos de Terceros en Garantía y/o Administración a Corto Plazo	-	-
Almacenes	42,025,584	41,681,050	Valores y Bienes en Garantía a Corto Plazo	-	-
Estimación por Pérdida o Deterioro de Activos Circulantes	(7,341,425)	(7,341,425)	Provisiones a Corto Plazo	-	-
Est. para Ctas. Incobrables por Derechos a Recibir Efectivo o Equiv.	(7,341,425)	(7,341,425)	Provisión para Demandas y Juicios a Corto Plazo	-	-
Estimación por Deterioro de Inventarios	-	-	Provisión para Contingencias a Corto Plazo	-	-
Otros Activos Circulantes	-	-	Otras Provisiones a Corto Plazo	-	-
Valores en Garantía	-	-	Otros Pasivos a Corto Plazo	(12,102)	3,495
Bienes en Garantía (excluye depósitos de fondos)	-	-	Ingresos por Clasificar	(12,102)	3,495
Bienes Deriv. de Embargos, Decom., Seguros y Dación en Pago	-	-	Recaudación por Participar	-	-
Adquisición con Fondos de Terceros	-	-	Otros Pasivos Circulantes	-	-
Total de Activos Circulantes	89,490,615	104,892,080	Total de Pasivos Circulantes	15,881,909	53,933,424

CONCEPTO	31 de marzo 2024	31 de diciembre 2023	CONCEPTO	31 de marzo 2024	31 de diciembre 2023
Activo No Circulante			Pasivo No Circulante		
Inversiones Financieras a Largo Plazo	-	-	Cuentas por Pagar a Largo Plazo	-	-
Derechos a Recibir Efectivo o Equivalentes a Largo Plazo	-	-	Documentos por Pagar a Largo Plazo	-	-
Bienes Inmuebles, Infraestructura y Const. en Proceso	3,370,296	3,370,296	Deuda Pública a Largo Plazo	-	-
Bienes Muebles	299,137,103	299,137,103	Pasivos Diferidos a Largo Plazo	-	-
Activos Intangibles	-	-	Fdos. y Bienes de Terceros en Garantía y/o en Admón. a L.P.	-	-
Depreciación, Deterioro y Amortización Acumulada de Bienes	(95,322,871)	(94,547,413)	Provisiones a Largo Plazo	-	-
Activos Diferidos	837,304	837,304	Total de Pasivos No Circulantes	-	-
Estimación por Pérdida o Deterioro de Activos no Circulantes	-	-	Total del Pasivo	15,881,909	53,933,424
Otros Activos no Circulantes	-	-			
Total de Activos No Circulantes	208,021,832	208,797,290	HACIENDA PÚBLICA / PATRIMONIO		
Total del Activo	297,512,447	313,689,370	Hacienda Pública / Patrimonio Contribuido	260,589,251	260,244,717
			Aportaciones	260,589,251	260,244,717
			Donaciones de Capital	-	-
			Actualización de la Hacienda Pública / Patrimonio	-	-
			Hacienda Pública / Patrimonio Generado	21,041,287	(488,771)
			Resultados del Ejercicio (Ahorro / Desahorro)	22,773,695	4,702,206
			Resultados de Ejercicios Anteriores	6,583,566	1,881,359
			Revalúos	-	-
			Reservas	-	-
			Rectificaciones de Resultados de Ejercicios Anteriores	(8,315,974)	(7,072,336)
			Exceso o Insuficiencia en la Actualización de la Hacienda Pública / Patrimonio	-	-
			Resultado por Posición Monetaria	-	-
			Resultado por Tenencia de Activos no Monetarios	-	-
			Total Hacienda Pública / Patrimonio	281,630,538	259,755,946
			Total del Pasivo y Hacienda Pública / Patrimonio	297,512,447	313,689,370

Bajo protesta de decir verdad declaramos que los Estados Financieros y sus notas, son razonablemente correctos y son responsabilidad del emisor.



Primer Informe de Cuenta Pública
Hospital del Niño Morelense
Estado de Cambios en la Situación Financiera
Del 1 de enero al 31 de marzo de 2024
(Cifras en Pesos)

Concepto	Origen	Aplicación	Concepto	Origen	Aplicación
ACTIVO	16,541,982	365,059	PASIVO	-	38,051,515
Activo Circulante	15,766,524	365,059	Pasivo Circulante	-	38,051,515
Efectivo y Equivalentes	15,766,524	-	Cuentas por Pagar a Corto Plazo	-	38,035,918
Derechos a Recibir Efectivo o Equivalentes	-	20,525	Documentos por Pagar a Corto Plazo	-	-
Derechos a Recibir Bienes o Servicios	-	-	Porción a Corto Plazo de la Deuda Pública a Largo Plazo	-	-
Inventarios	-	-	Títulos y Valores a Corto Plazo	-	-
Almacenes	-	344,534	Pasivos Diferidos a Corto Plazo	-	-
Estimación por Pérdida o Deterioro de Activos Circulantes	-	-	Fdos. y Bienes de Terceros en Garantía y/o Admón. a C. P.	-	-
Otros Activos Circulantes	-	-	Provisiones a Corto Plazo	-	-
			Otros Pasivos a Corto Plazo	-	15,597
Activo No Circulante	775,458	-	Pasivo No Circulante	-	-
Inversiones Financieras a Largo Plazo	-	-	Cuentas por Pagar a Largo Plazo	-	-
Derechos a Recibir Efectivo o Equivalentes a Largo Plazo	-	-	Documentos por Pagar a Largo Plazo	-	-
Bienes Inmuebles, Infraestructura y Constr. en Proceso	-	-	Deuda Pública a Largo Plazo	-	-
Bienes Muebles	-	-	Pasivos Diferidos a Largo Plazo	-	-
Activos Intangibles	-	-	Fdos. y Bienes de Terceros en Garantía y/o Admón. a L. P.	-	-
Depreciación, Deterioro y Amort. Acumulada de Bienes	775,458	-	Provisiones a Largo Plazo	-	-
Activos Diferidos	-	-			
Est. por Pérdida o Deterioro de Activos no Circulantes	-	-	HACIENDA PÚBLICA / PATRIMONIO	23,118,230	1,243,638
Otros Activos no Circulantes	-	-	Hacienda Pública / Patrimonio Contribuido	344,534	-
			Aportaciones	344,534	-
			Donaciones de Capital	-	-
			Actualización de la Hacienda Pública / Patrimonio	-	-
			Hacienda Pública / Patrimonio Generado	22,773,696	1,243,638
			Resultados del Ejercicio (Ahorro / Desahorro)	18,071,489	-
			Resultados de Ejercicios Anteriores	4,702,207	-
			Revalúos	-	-
			Reservas	-	-
			Rectificaciones de Resultados de Ejercicios Anteriores	-	1,243,638
			Exceso o Insuficiencia en la Actualización de la Hacienda Pública / Patrimonio	-	-
			Resultado por Posición Monetaria	-	-
			Resultado por Tenencia de Activos no Monetarios	-	-

Bajo protesta de decir verdad declaramos que los Estados Financieros y sus notas, son razonablemente correctos y son responsabilidad del emisor.



Primer Informe de Cuenta Pública
Hospital del Niño Morelense
 Estado Analítico del Activo
 Del 1 de enero al 31 de marzo de 2024
 (Cifras en Pesos)

Concepto	Cargos del Periodo			Abonos del Periodo		Variación del Periodo (4 - 1)
	Saldo Inicial 1	2	3	Saldo Final 4 = (1 + 2 - 3)	5 = (3 - 2)	
ACTIVO	313,689,370	313,237,911	329,414,834	297,512,447	(16,176,923)	
<i>Activo Circulante</i>	<i>104,892,080</i>	<i>313,237,911</i>	<i>328,639,376</i>	<i>89,490,615</i>	<i>(15,401,465)</i>	
Efectivo y Equivalentes	62,620,493	101,608,270	117,374,794	46,853,969	(15,766,524)	
Derechos a Recibir Efectivo o Equivalentes	7,931,962	189,915,159	189,894,634	7,952,487	20,525	
Derechos a Recibir Bienes o Servicios	-	-	-	-	-	
Inventarios	-	-	-	-	-	
Almacenes	41,681,050	21,714,482	21,369,948	42,025,584	344,534	
Estimación por Pérdida o Deterioro de Activos Circulantes	(7,341,425)	-	-	(7,341,425)	-	
Otros Activos Circulantes	-	-	-	-	-	
Activo No Circulante	208,797,290	-	775,458	208,021,832	(775,458)	
Inversiones Financieras a Largo Plazo	-	-	-	-	-	
Derechos a Recibir Efectivo o Equivalentes a Largo Plazo	-	-	-	-	-	
Bienes Inmuebles, Infraestructura y Constr. en Proceso	3,370,296	-	-	3,370,296	-	
Bienes Muebles	299,137,103	-	-	299,137,103	-	
Activos Intangibles	-	-	-	-	-	
Depreciación, Deterioro y Amort. Acumulada de Bienes	(94,547,413)	-	775,458	(95,322,871)	(775,458)	
Activos Diferidos	837,304	-	-	837,304	-	
Est. por Pérdida o Deterioro de Activos no Circulantes	-	-	-	-	-	
Otros Activos no Circulantes	-	-	-	-	-	

Bajo protesta de decir verdad declaramos que los Estados Financieros y sus notas, son razonablemente correctos y son responsabilidad del emisor.



Primer Informe de Cuenta Pública
Hospital del Niño Morelense
Estado Analítico de la Deuda y Otros Pasivos
Del 1 de enero al 31 de marzo de 2024
(Cifras en Pesos)

Denominación de las Deudas	Moneda de Contratación	Institución o País Acreedor	Saldo Inicial del Periodo	Saldo Final del Periodo
DEUDA PÚBLICA				
Corto Plazo				
Deuda Interna	Pesos		-	-
Instituciones de Crédito			-	-
Títulos y Valores			-	-
Arrendamientos Financieros			-	-
Deuda Externa	Pesos		-	-
Organismos Financieros Internacionales			-	-
Deuda Bilateral			-	-
Títulos y Valores			-	-
Arrendamientos Financieros			-	-
<i>Subtotal a Corto Plazo</i>			-	-
Largo Plazo				
Deuda Interna	Pesos		-	-
Instituciones de Crédito			-	-
Títulos y Valores			-	-
Arrendamientos Financieros			-	-
Deuda Externa	Pesos		-	-
Organismos Financieros Internacionales			-	-
Deuda Bilateral			-	-
Títulos y Valores			-	-
Arrendamientos Financieros			-	-
<i>Subtotal a Largo Plazo</i>			-	-
Otros Pasivos			53,933,424	15,881,909
Total Deuda y Otros Pasivos			53,933,424	15,881,909

Bajo protesta de decir verdad declaramos que los Estados Financieros y sus notas, son razonablemente correctos y son responsabilidad del emisor.



Primer Informe de Cuenta Pública
Hospital del Niño Morelense
Informe Analítico de la Deuda Pública y Otros Pasivos - LDF
Del 1 de enero al 31 de marzo de 2024
(Cifras en Pesos)

Denominación de la Deuda Pública y Otros Pasivos	Saldo al 31 de Diciembre de 2023	Disposiciones del Periodo	Amortizaciones del Periodo	Revaluaciones, Reclasificaciones y Otros Ajustes	Saldo Final del Periodo	Pago de Intereses del Periodo	Pago de Comisiones y demás costos asociados durante el Periodo
Deuda Pública	-	-	-	-	-	-	-
Corto Plazo	-	-	-	-	-	-	-
Instituciones de Crédito	-	-	-	-	-	-	-
Títulos y Valores	-	-	-	-	-	-	-
Arrendamientos Financieros	-	-	-	-	-	-	-
Largo Plazo	-	-	-	-	-	-	-
Instituciones de Crédito	-	-	-	-	-	-	-
Títulos y Valores	-	-	-	-	-	-	-
Arrendamientos Financieros	-	-	-	-	-	-	-
Otros Pasivos	53,933,424	-	-	-	15,881,909	-	-
Total de la Deuda Pública y Otros Pasivos	53,933,424	-	-	-	15,881,909	-	-
Deuda Contingente¹ (Informativo)							
Deuda Contingente 1	-	-	-	-	-	-	-
Deuda Contingente 2	-	-	-	-	-	-	-
Deuda Contingente xx	-	-	-	-	-	-	-
Valor de Instrumentos Bono Cupón Cero²							
Instrumento Bono Cupón Cero 1	-	-	-	-	-	-	-
Instrumento Bono Cupón Cero 2	-	-	-	-	-	-	-
Instrumento Bono Cupón Cero 3	-	-	-	-	-	-	-

1 Se refiere a cualquier Financiamiento sin fuente o garantía de pago definida, que sea asumida de manera solidaria o subsidiaria por las Entidades Federativas con sus Municipios, organismos descentralizados y empresas de participación estatal mayoritaria y fideicomisos, locales o municipales, y por los Municipios con sus respectivos organismos descentralizados y empresas de participación municipal mayoritaria.

2 Se refiere al valor del Bono Cupón Cero que respalda el pago de los créditos asociados al mismo (Activo).

Obligaciones a Corto Plazo	Monto Contratado	Plazo Pactado	Tasa de Interés	Comisiones y Costos Relacionados	Tasa Efectiva
Obligaciones a Corto Plazo (Informativo)					
Crédito 1	-	-	-	-	-
Crédito 2	-	-	-	-	-
Crédito xx	-	-	-	-	-

Bajo protesta de decir verdad declaramos que los Estados Financieros y sus notas, son razonablemente correctos y son responsabilidad del emisor.



Primer Informe de Cuenta Pública
Hospital del Niño Morelense
Informe Analítico de Obligaciones Diferentes de Financiamientos - LDF
Del 1 de enero al 31 de marzo de 2024
(Cifras en Pesos)

Denominación de las Obligaciones Diferentes de Financiamiento	Fecha del Contrato	Fecha de inicio de operación del proyecto	Fecha de vencimiento	Monto de la inversión pactado	Plazo pactado	Monto promedio mensual del pago de la contraprestación	Monto promedio mensual del pago correspondiente al pago de inversión	Monto pagado de la inversión al 31 de marzo de 2024	Monto pagado de la inversión actualizado al 31 de marzo de 2024	Saldo pendiente por pagar de la inversión al 31 de marzo de 2024
Asociaciones Público Privadas (APP's)				-		-	-	-	-	-
APP 1				-		-	-	-	-	-
APP 2				-		-	-	-	-	-
APP 3				-		-	-	-	-	-
APP xx				-		-	-	-	-	-
Otros Instrumentos				-		-	-	-	-	-
Otro Instrumento 1				-		-	-	-	-	-
Otro Instrumento 2				-		-	-	-	-	-
Otro Instrumento 3				-		-	-	-	-	-
Otro Instrumento xx				-		-	-	-	-	-
Total de Obligaciones Diferentes de Financiamiento				-		-	-	-	-	-

NO APLICA

Bajo protesta de decir verdad declaramos que los Estados Financieros y sus notas, son razonablemente correctos y son responsabilidad del emisor.



Primer Informe de Cuenta Pública
Hospital del Niño Morelense
Estado de Variación en la Hacienda Pública
Del 1 de enero al 31 de marzo de 2024
(Cifras en Pesos)

Concepto	Hacienda Pública/Patrimonio Contribuido	Hacienda Pública/Patrimonio Generado de Ejercicios Anteriores	Hacienda Pública/Patrimonio Generado del Ejercicio	Exceso o Insuficiencia en la Actualización de la Hacienda Pública / Patrimonio	TOTAL
Hacienda Pública / Patrimonio Contribuido Neto de 2023	260,244,717	-	-	-	260,244,717
<i>Aportaciones</i>	<i>260,244,717</i>	-	-	-	<i>260,244,717</i>
<i>Donaciones de Capital</i>	-	-	-	-	-
<i>Actualización de la Hacienda Pública / Patrimonio</i>	-	-	-	-	-
Hacienda Pública / Patrimonio Generado Neto de 2023	-	(5,190,977)	4,702,206	-	(488,771)
<i>Resultados del Ejercicio (Ahorro / Desahorro)</i>	-	-	<i>4,702,206</i>	-	<i>4,702,206</i>
<i>Resultados de Ejercicios Anteriores</i>	-	<i>1,881,359</i>	-	-	<i>1,881,359</i>
<i>Revalúos</i>	-	-	-	-	-
<i>Reservas</i>	-	-	-	-	-
<i>Rectificaciones de Resultados de Ejercicios Anteriores</i>	-	<i>(7,072,336)</i>	-	-	<i>(7,072,336)</i>
Exceso o Insuficiencia en la Actualización de la Hacienda Pública / Patrimonio Neto de 2023	-	-	-	-	-
<i>Resultado por Posición Monetaria</i>	-	-	-	-	-
<i>Resultado por Tenencia de Activos no Monetarios</i>	-	-	-	-	-
Hacienda Pública / Patrimonio Neto Final de 2023	260,244,717	(5,190,977)	4,702,206	-	259,755,946
Cambios en la Hacienda Pública / Patrimonio Contribuido Neto de 2024	344,534	-	-	-	344,534
<i>Aportaciones</i>	<i>344,534</i>	-	-	-	<i>344,534</i>
<i>Donaciones de Capital</i>	-	-	-	-	-
<i>Actualización de la Hacienda Pública / Patrimonio</i>	-	-	-	-	-
Variaciones de la Hacienda Pública / Patrimonio Generado Neto de 2024	-	4,702,207	16,827,851	-	21,530,058
<i>Resultados del Ejercicio (Ahorro / Desahorro)</i>	-	-	<i>22,773,695</i>	-	<i>22,773,695</i>
<i>Resultados de Ejercicios Anteriores</i>	-	<i>4,702,207</i>	<i>(4,702,206)</i>	-	<i>1</i>
<i>Revalúos</i>	-	-	-	-	-
<i>Reservas</i>	-	-	-	-	-
<i>Rectificaciones de Resultados de Ejercicios Anteriores</i>	-	-	<i>(1,243,638)</i>	-	<i>(1,243,638)</i>
Cambios en el Exceso o Insuficiencia en la Actualización de la Hacienda Pública / Patrimonio Neto de 2024	-	-	-	-	-
<i>Resultado por Posición Monetaria</i>	-	-	-	-	-
<i>Resultado por Tenencia de Activos no Monetarios</i>	-	-	-	-	-
Hacienda Pública / Patrimonio Neto Final de 2024	260,589,251	(488,770)	21,530,057	-	281,630,538

Bajo protesta de decir verdad declaramos que los Estados Financieros y sus notas, son razonablemente correctos y son responsabilidad del emisor.



Primer Informe de Cuenta Pública
Hospital del Niño Morelense
Estado de Flujos de Efectivo
Del 1 de enero al 31 de marzo de 2023 y 2024
(Cifras en Pesos)

Concepto		2024	2023	Concepto		2024	2023
Flujos de Efectivo de las Actividades de Operación				Flujos de Efectivo de las Actividades de Inversión			
Origen		87,895,978	85,835,454	Origen		(38,540,219)	(46,435,920)
Impuestos		-	-	Bienes Inmuebles, Infraestructura y Construcciones en Proceso		-	-
Cuotas y Aportaciones de Seguridad Social		-	-	Bienes Muebles		-	-
Contribuciones de Mejoras		-	-	Otros Orígenes de Inversión		(38,540,219)	(46,435,920)
Derechos		-	-	Aplicación			
Productos		69,105	1,317	Bienes Inmuebles, Infraestructura y Construcciones en Proceso		-	-
Aprovechamientos		-	-	Bienes Muebles		-	-
Ingresos por Venta de Bienes y Prestación de Servicios		1,904,279	2,208,367	Otras Aplicaciones de Inversión		-	-
Participaciones, Aportaciones, Convenios, Incentivos Derivados de la Colaboración Fiscal y Fondos Distintos de Aportaciones		-	-	Flujos Netos de Efectivo por Actividades de Inversión		(38,540,219)	(46,435,920)
Transferencias, Asignaciones, Subsidios y Subvenciones, y Pensiones y Jubilaciones		85,681,659	83,518,294	Flujo de Efectivo de las Actividades de Financiamiento			
Otros Orígenes de Operación		240,935	107,476	Origen			
Aplicación		65,122,283	56,004,410	Endeudamiento Neto		-	-
Servicios Personales		42,338,244	42,106,766	Interno		-	-
Materiales y Suministros		3,434,908	1,505,983	Externo		-	-
Servicios Generales		7,187,701	4,944,541	Otros Orígenes de Financiamiento		-	-
Transf. Internas y Asignaciones al Sector Público		-	-	Aplicación			
Transferencias al resto del Sector Público		-	-	Servicios de la Deuda		-	-
Subsidios y Subvenciones		-	-	Interno		-	-
Ayudas Sociales		-	-	Externo		-	-
Pensiones y Jubilaciones		11,385,972	7,064,106	Otras Aplicaciones de Financiamiento		-	-
Transf. a Fideicomisos, Mandatos y Contratos Análogos		-	-	Flujos Netos de Efectivo por Actividades de Financiamiento			
Transferencias a la Seguridad Social		-	-	Incremento/Disminución Neta en el Efectivo y Equivalentes al Efectivo		(15,766,524)	(16,604,876)
Donativos		-	-				
Transferencias al Exterior		-	-	Flujos Netos de Efectivo por Actividades de Operación		62,620,493	67,861,610
Participaciones		-	-				
Aportaciones		-	-				
Convenios		-	-				
Otras Aplicaciones de Operación		775,458	383,014				
Flujos Netos de Efectivo por Actividades de Operación		22,773,695	29,831,044	Efectivo y Equivalentes al Efectivo al Inicio del Ejercicio		46,853,969	51,256,734

Bajo protesta de decir verdad declaramos que los Estados Financieros y sus notas, son razonablemente correctos y son responsabilidad del emisor.

INFORME SOBRE PASIVOS CONTINGENTES

Las cuentas de orden se utilizan para registrar movimientos de valores que no afecten o modifiquen el balance del ente, sin embargo, su incorporación en libros es necesaria con fines de recordatorio contable, de control y en general sobre los aspectos administrativos, o bien para consignar sus derechos o responsabilidades contingentes que puedan o no presentarse en el futuro.

El Hospital ha considerado reflejar en cuentas de orden los Juicios Laborales en trámite de resolución por un importe de \$21,709,251, información proporcionada por el Área Jurídica de este nosocomio, de acuerdo a los siguientes expedientes:

NUMERO DE EXPEDIENTE	PRESTACIONES DEMANDADAS	IMPORTE
01/2213/07	Salarios devengados	\$1,717,457.70
01/1337/11	Indemnización constitucional	6,931,979.85
01/2996/11	Indemnización constitucional	725,791.71
01/3170/11	Indemnización constitucional	811,513.29
01/3485/12	Indemnización constitucional	1,129,387.48
01/251/14	Reinstalación	700,000.00
01/615/16	Reinstalación	516,378.63
01/148/17	Reinstalación	685,890.55
01/547/17	Reinstalación	1,869,219.89
01/567/17	Reinstalación	200,00.00
01/772/17	Reinstalación	743,412.19
01/314/18	Indemnización constitucional	4,398,219.89
01/07/18	Indemnización constitucional	500,000.00
01/908/22	Salarios devengados	500,000.00
01/217/23	Salarios devengados	80,000.00
01/213/23	Salarios devengados	50,000.00
03/28/23	Salarios devengados	50,000.00
684/2017	Indemnización constitucional	100,000.00

a) NOTAS DE GESTIÓN ADMINISTRATIVA

Introducción

El Hospital del Niño Morelense es un Organismo Descentralizado del Gobierno del Estado de Morelos con personalidad jurídica, y patrimonio propio, con autonomía técnica y operativa para la prestación de sus servicios, tendrá por objeto:

- I. Coadyuvar a la consolidación del Sistema Estatal de Salud, enfocando su actividad a la protección de la salud de la población infantil;
- II. Ejecutar los programas sectoriales de salud dirigidos a la niñez morelense, fundamentalmente a la de escasos recursos económicos;
- III. Proporcionar los servicios médicos de alta especialidad a los niños morelenses, impulsando los estudios, proyectos, programas e investigaciones inherentes a su ámbito de competencia, abarcando los aspectos preventivos, curativo y de rehabilitación;
- IV. Proporcionar consulta externa y atención hospitalaria a la población infantil que requiera de estos servicios; las cuotas de recuperación por los servicios que se presten deberán atender a criterios fundados en las condiciones socioeconómicas de los usuarios, sin que estas desvirtúen la función social del Hospital;
- V. Formar recursos humanos especializados para la atención de los padecimientos de la población infantil; y
- VI. Prestar los demás servicios y efectuar las actividades necesarias para el cumplimiento de su objeto, de conformidad con la presente ley y demás disposiciones legales aplicables.

1. Autorización e Historia

El Hospital del Niño Morelense abre sus puertas por primera vez el 21 de noviembre de 1994, preocupándose desde entonces, no solo por ser el más cálido y funcional hospital regional de segundo y tercer nivel, si no brindar alivio físico a sus pacientes, y por ir más allá de las necesidades visibles de los niños, empeñándose en su bienestar integral.

Proporcionando en todo momento atención médica de especialidad a la población infantil de Morelos y estados circunvecinos carentes de seguridad social. La apertura de los diferentes servicios fue escalonada, funcionando en su totalidad desde octubre de 1996.

Es importante señalar que con fecha 19 de septiembre de 2017 se suscitó un sismo con epicentro en el estado de Morelos lo cual dejó daños importantes en varios municipios del estado, incluido Emiliano Zapata municipio en el que se encuentra ubicado el Hospital del Niño Morelense, por lo que durante los meses de octubre y noviembre por ordenamiento del Gobierno del Estado se brindó atención médica sin costo a la población del estado.

2. Panorama Económico y Financiero

El Hospital del Niño Morelense, cuenta con un subsidio proveniente del Ramo 28 Participaciones Federales, proporcionado por el Gobierno del Estado de Morelos para el ejercicio 2024, por la cantidad anual de \$348'932,793.87 (Trescientos Cuarenta y Ocho Millones Novecientos Treinta y Dos Mil Setecientos Noventa y Tres Pesos 87/100 M.N.), mismo que es destinado para gasto corriente.

Adicionalmente, derivado de la participación que este Organismo tiene en la firma del Acuerdo de Coordinación para garantizar la prestación gratuita de servicios de salud, medicamentos y demás insumos asociados a las personas sin seguridad Social, se prevé recibir en el ejercicio 2024 recursos federales por \$72,449,524.58 (Setenta y dos millones cuatrocientos cuarenta y nueve mil quinientos veinticuatro pesos 58/100 M.N.), mismos que serán ejercidos en los conceptos y porcentajes que establece el Anexo 4 del mencionado acuerdo.

Hasta el año 2019, este Hospital recibía recursos de los programas federales Seguro Médico Siglo XXI y Fondo de Protección contra Gatos Catastróficos, los cuales en su conjunto sumaban un monto anual en promedio de \$22,000,000.00 (Veintidós millones de pesos); Para el 2020 el Fondo de Protección contra Gastos Catastróficos cambio a Fondo de Salud para el Bienestar; En 2022 el Hospital firmó convenio de Colaboración con el Instituto de Salud para el Bienestar, para recibir apoyo para “la atención de enfermedades que provocan gastos catastróficos” a través de aportaciones en especie de medicamentos y demás insumos asociados; por su parte el Seguro Médico Siglo XXI, su último año de operación fue en el 2020, año en el que se recibió el último recurso líquido.

3. Organización y Objeto Social

Misión:

Somos un equipo que brinda atención médica especializada integral de calidad y calidez, con seguridad, equidad y compromiso para la salud de los niños y adolescentes de Morelos.

Visión:

Ser el Hospital de atención pediátrica de más alto rendimiento en servicios de atención médica, enseñanza e investigación pediátrica, con una nueva visión de impacto en los indicadores de salud, proporcionando una atención de manera integral en los niños y sus familias. Con honestidad, profesionalismo, trabajo en equipo, humanismo y transparencia.

Valores Institucionales:

Bien común	Calidad	Calidez	Compromiso
Equidad	Generosidad	Honestidad	Honradez
Humanismo	Igualdad	Imparcialidad	Integridad
Legalidad	Liderazgo	Profesionalismo	Respeto
Seguridad	Rendición de cuentas	Solidaridad	Trabajo en equipo

Política de Calidad:

Para contribuir en la mejora de la salud de la población pediátrica de Morelos y entidades circunvecinas, como equipo multidisciplinario especializado en niño y adolescentes:

1. Otorgamos atención médica integral y ética con las siguientes dimensiones de calidad: a. Centrada en el paciente, b. Segura, c. Con equidad, d. Oportuna, e. Eficiente y f. Efectiva.
2. Buscamos la satisfacción de las necesidades y el crecimiento de nuestro equipo de trabajo.
3. Gestionamos la enseñanza, investigación y formación ética en pediatría y sub-especialidades pediátricas.
4. Favorecemos la seguridad, ergonomía, confortabilidad y sustentabilidad de las instalaciones del Hospital, así como su impacto ambiental y social.
5. Gestionamos la administración de riesgos y costos para la optimización y el uso eficiente de recursos.

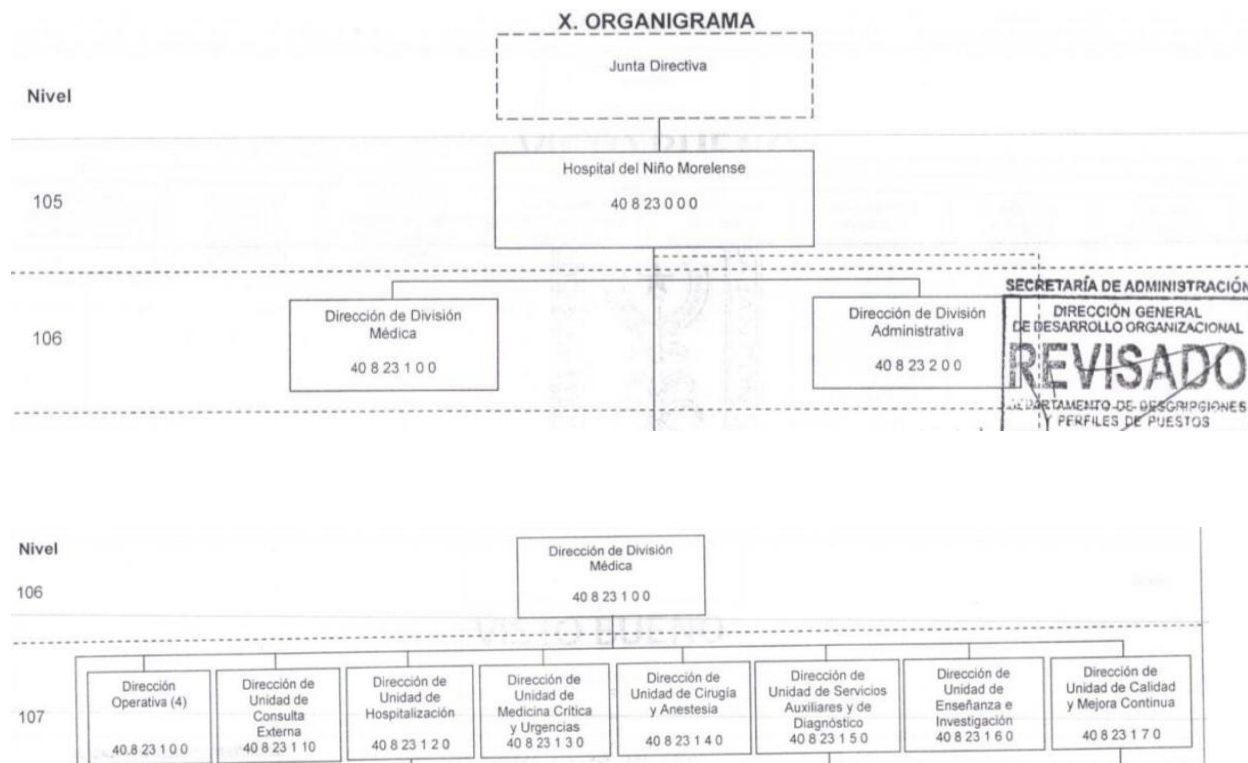
Régimen fiscal:

El Hospital del Niño Morelense, en un Organismo Público Descentralizado considerado como Persona Moral con fines no Lucrativos en términos de la Ley del Impuesto sobre la Renta, por lo que se encuentra obligado a retener y enterar el impuesto sobre la Renta por Salarios, Honorarios y Arrendamientos pagados a personas físicas.

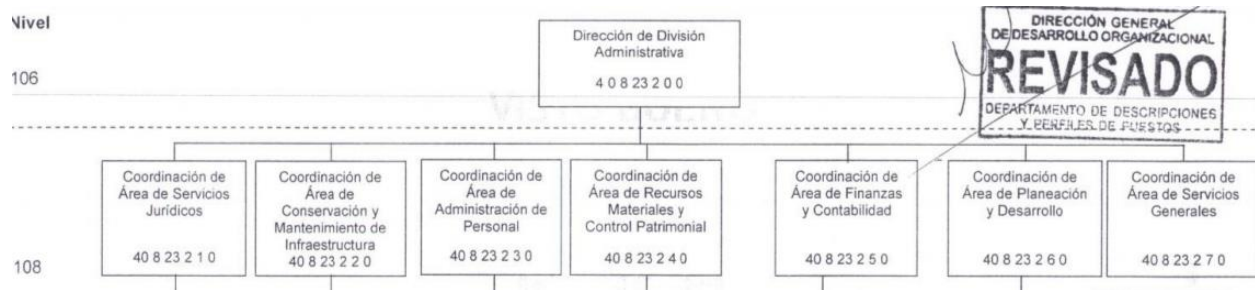
Al tener la obligación de dar seguridad social a sus trabajadores, se obliga a pagar y retener las cuotas obrero-patronales, así como las cuotas al INFONAVIT. Por último, el Organismo tiene como obligación pagar al Estado el 2% sobre la nómina.

Estructura Organizacional:

La administración y organización del Organismo se encuentra a cargo del Órgano Máximo denominado Junta Directiva y un Director General, quien a su vez se auxilia de un Director Médico y un Director Administrativo.



Bajo protesta de decir verdad declaramos que los Estados Financieros y sus Notas son razonablemente correctos y responsabilidad del emisor.



4. Bases de Preparación de los Estados Financieros

Se ha implementado la normatividad de la Ley General de Contabilidad Gubernamental para la emisión de información financiera con el fin de lograr su adecuada armonización, así también se ha observado y aplicado la normatividad emitida por el Consejo Nacional de Armonización Contable y las disposiciones legales aplicables a este organismo con el fin de facilitar el registro y la fiscalización de los activos, pasivos, ingresos y gastos y, en general, contribuir a medir la eficacia, economía y eficiencia del gasto e ingresos públicos, incluyendo las obligaciones contingentes y el patrimonio.

5. Políticas de Contabilidad Significativas

Efectivo y Equivalentes de Efectivo

La administración de la Entidad opera y controla los recursos financieros presupuestales en diversas cuentas de cheques contratadas con las instituciones bancarias, procurando siempre contar para su control el operar con cuentas de cheques individuales por separado para que en ellas se registren las operaciones efectuadas de cada programa que el Hospital lleva a cabo en los ejercicios programáticos.

Bienes Muebles, Inmuebles y Equipo

Se registran a su costo histórico de adquisición, según corresponda al monto erogado para su adquisición conforme a la documentación contable original justificativa y comprobatoria. La información reflejada en los estados financieros deberá ser revaluada aplicando los métodos y Lineamientos que para tal efecto emita en CONAC.

Depreciaciones

EL monto de la depreciación se calculará considerando el costo de adquisición del activo menos su valor de desecho, entre los años correspondientes a su vida útil o su vida económica; registrándose en los gastos del periodo, con el objetivo de conocer el gasto patrimonial, por el servicio que está dando el activo.

Pagos por Servicios al Personal

Las remuneraciones al trabajo personal se cubren mediante la contratación de personal administrativo, médico y paramédico especialistas en la atención de servicios en salud previstos en los ejercicios programáticos.

Control Presupuestario

El sistema contable reconoce el registro presupuestal de los ingresos y egresos comprendidos en el presupuesto de la Entidad, así como su valuación con el avance financiero de los proyectos programados.

Obligaciones Laborales

La entidad no reconoce los efectos contingentes de Las obligaciones del personal contenidas en la NIF D-3, emitido por el Instituto Mexicano de Contadores Públicos.

6. Posición en Moneda Extranjera y Protección por Riesgo Cambiario

No se realizan operaciones con Moneda Extranjera. Sin información que revelar.

7. Reporte Analítico del Activo

Para efectos de la depreciación de bienes muebles se ha tomado como base de aplicación las reglas emitidas por el CONAC y publicadas por el periódico oficial "Tierra y Libertad" no.5028 "Parámetros de Estimación de Vida Útil" en el cual se publica la "Guía de Vida Útil Estimada y Porcentajes de Depreciación", por lo que el Hospital toma como base de depreciación los siguientes porcentajes:

Cuenta	Concepto	Años de vida útil	% de depreciación anual
1.2.3	BIENES INMUEBLES, INFRAESTRUCTURA		
1.2.3.3	Edificios No Habitacionales		
1.2.3.3.001	Bodegas Hospitalarias Externas HNM	30	3.3
1.2.4	BIENES MUEBLES		
1.2.4.1	Mobiliario y Equipo de Administración		
1.2.4.1.511	Mobiliario	10	10
1.2.4.1.512	Muebles, Excepto de Oficina y Estantería	10	10
1.2.4.1.513	Bienes Artísticos y Culturales	10	10
1.2.4.1.515	Bienes Informáticos	3	33.3
1.2.4.1.519	Equipo de Administración	10	10
1.2.4.2	Mobiliario y Equipo Educativo y Recreativo		
1.2.4.2.521	Equipos y Aparatos Audiovisuales	3	33.3
1.2.4.2.522	Aparatos Deportivos	3	33.3
1.2.4.2.523	Cámaras Fotográficas y de Video	3	33.3
1.2.4.2.529	Otro Mobiliario y Equipo Educativo y Recreativo	5	20
1.2.4.3	Equipo e Instrumental Médico y de Laboratorio		
1.2.4.3.531	Equipo Médico y de Laboratorio	5	20
1.2.4.3.532	Instrumental Médico y de Laboratorio	5	20
1.2.4.4	Vehículos y Equipo de Transporte		
1.2.4.4.541	Vehículos y Equipo Terrestre, destinados a Servicios Administrativos	5	20
1.2.4.6	Maquinaria, Otros Equipos y Herramientas		
1.2.4.6.562	Maquinaria y Equipo Industrial	10	10
1.2.4.6.563	Maquinaria y Equipo de Construcción	10	10
1.2.4.6.564	Sistemas de Aire Acondicionado, Calefacción, y de Refrigeración Industrial y Comercial	10	10
1.2.4.6.565	Equipo y Aparatos de Comunicaciones y Telecomunicaciones	10	10
1.2.4.6.566	Maquinaria y Equipo Eléctrico y Electrónico	10	10
1.2.4.6.567	Herramientas y Maquinas-Herramienta	10	10

8. Fideicomisos, Mandatos y Análogos

El Hospital del Niño Morelense es un Organismo Público Descentralizado, por lo cual no hay información que revelar.

9. Reporte de la Recaudación

Los ingresos devengados del Hospital al 31 de marzo de 2024 ascienden a \$87,895,978, integrados por los siguientes rubros:

Ingresos por venta de bienes y servicios		\$ 1,904,279
Cuotas de recuperación	\$ 1,894,469	
Cursos de enseñanza	9,810	
Transferencias, Asignaciones, Subsidios y Otras ayudas		85,681,659
Recurso Estatal 2024	68,431,659	
Recurso Estatal 2024 Jubilados y Pensionados	13,500,000	
Cáncer Infantil	2,500,000	
Enfermedades de Pediatría	1,250,000	
Productos (Intereses generados en las cuentas bancarias)		69,105
Ingresos Financieros (intereses ganados derivado de inversiones a la vista)		31,369
Disminución del exceso de provisiones (Cancelación de pasivos)		3,198
Otros Ingresos y Beneficios Varios		206,368
Aportaciones comedor	27,000	
Sanciones por incumplimiento de proveedores	8,357	
Aportaciones por servicios de luz	56,418	
Aportaciones por servicios de agua	18,545	
Aportaciones por servicios de gas Lp	1,785	
Aportaciones por venta de ropa hospitalaria	800	
Aportaciones por venta de desechos	1,340	
Total		\$87,895,978

Bajo protesta de decir verdad declaramos que los Estados Financieros y sus Notas son razonablemente correctos y responsabilidad del emisor.

10. Información sobre la Deuda y el Reporte Analítico de la Deuda

El Hospital del Niño Morelense no cuenta con deuda, por lo cual no hay información que revelar.

11. Calificaciones otorgadas

El Hospital del Niño Morelense no ha tenido ninguna calificación crediticia, por lo cual no hay información que revelar

12. Proceso de Mejora

Principales políticas de control interno.

- Revisión de los documentos probatorios del ejercicio del gasto.
- Las cuentas bancarias y firmas están registradas con firma mancomunada.
- Control de requisiciones de compra para adquisición de materiales y servicios.
- Bitácoras de consumo de Combustible y uso de vehículos oficiales.
- Control de correspondencia recibida y enviada.
- Registro de Ingresos y Egresos
- Control de Activo Fijo

13. Información por Segmentos

El Hospital del Niño Morelense, solo otorga un tipo de servicio y cuenta con una sola unidad médica, por lo cual no hay información que revelar.

14. Eventos Posteriores al Cierre

El Hospital del Niño Morelense, no tiene hechos ocurridos posteriores al 31 de marzo del 2024, que puedan afectar económicamente, por lo cual no hay información que revelar.

15. Partes Relacionadas

El Hospital del Niño Morelense, no cuenta con partes relacionadas, por lo cual no hay información que revelar.

16. Responsabilidad Sobre la Presentación Razonable de la Información Contable

“Bajo protesta de decir la verdad declaramos que los Estado Financieros y sus notas, son razonablemente correctos y son responsabilidad del emisor”

b) NOTAS DE DESGLOSE

I) NOTAS AL ESTADO DE ACTIVIDADES

1 Ingresos y otros beneficios

1.1 Los ingresos devengados del Hospital al 31 de marzo de 2024 ascienden a \$87,895,978, integrados por los siguientes rubros:

Ingresos por venta de bienes y servicios		\$ 1,904,279
Cuotas de recuperación	\$ 1,894,469	
Cursos de enseñanza	9,810	
Transferencias, Asignaciones, Subsidios y Otras ayudas		85,681,659
Recurso Estatal 2024	68,431,659	
Recurso Estatal 2024 Jubilados y Pensionados	13,500,000	
Cáncer Infantil	2,500,000	
Enfermedades de Pediatría	1,250,000	
Productos (Intereses generados en las cuentas bancarias)		69,105
Ingresos Financieros (intereses ganados derivado de inversiones a la vista)		31,369
Disminución del exceso de provisiones (Cancelación de pasivos)		3,198
Otros Ingresos y Beneficios Varios		206,368
Aportaciones comedor	27,000	
Sanciones por incumplimiento de proveedores	8,357	
Aportaciones por servicios de luz	56,418	
Aportaciones por servicios de agua	18,545	
Aportaciones por servicios de gas Lp	1,785	
Aportaciones por venta de ropa hospitalaria	800	
Aportaciones por venta de desechos	1,340	
Total		\$87,895,978

2 Gastos y Otras Pérdidas:

2.1 Este rubro refleja un saldo al 31 de marzo de 2024 por un importe total de \$65,122,284, que se integra de la siguiente manera:

Servicios personales	42,338,284
Materiales y suministros	3,434,908
Servicios Generales	7,187,701
Pensiones y Jubilaciones	11,385,972
Estimaciones, Depreciaciones, Deterioros	775,458
Total	\$65,122,284

II) NOTAS AL ESTADO DE SITUACIÓN FINANCIERA

Activo

1 Efectivo y Equivalentes

1.1 El saldo en la cuenta Efectivo y Equivalentes al 31 de marzo de 2024 asciende a \$46,853,969 integrado como sigue:

Bancos	36,210,228
Inversiones Temporales	10,619,241
Total	\$46,853,969

2 Derechos a recibir Efectivo y Equivalentes

2.1 El saldo en la cuenta de Derechos a Recibir Efectivo o Equivalentes a corto plazo al 31 de marzo de 2024 se integra de la manera siguiente:

Cuentas por cobrar		\$7,876,127
Cartas compromiso 2014 y anteriores	\$ 1,387,769	
Cartas compromiso 2015	1,587,146	
Cartas compromiso 2016	1,683,919	
Cartas compromiso 2017	447,947	
Cartas compromiso 2018	748,021	
Cartas compromiso 2019	1,371,222	
Cartas compromiso 2020	456,880	
Cartas compromiso 2021	193,223	
Deudores diversos		4,985
Ingresos por recuperar		41,872
Otros derechos a recibir efectivo y equivalentes		8,979
Total		\$7,931,963

3 Bienes Disponibles para su Transformación o Consumo (inventarios)

3.1 El saldo en Almacenes al 31 de marzo de 2024 es de \$42,025,584, cabe mencionar que el método utilizado para su valuación es el de Costo Promedio.

4 Bienes Muebles, Inmuebles e Intangibles

4.1 La cuenta de Bienes Inmuebles al 31 de marzo de 2024 se integra como sigue:

Descripción del Rubro del Bien Inmueble	Saldo a septiembre 2023	Depreciación del Ejercicio	Depreciación Acumulada	% de depreciación anual
Edificios no habitacionales (Bodegas hospitalarias)	\$ 3,370,296	-112,343	-112,343	3.3
Total	\$3,370,296	-112,343	-112,343	

4.2 La cuenta de Bienes Muebles al 31 de marzo de 2024 se integra como sigue:

Descripción del Rubro del Bien Mueble	Saldo a septiembre 2023	Depreciación del Ejercicio	Depreciación Acumulada	% de depreciación anual
Mobiliario y equipo de administración	\$ 17,071,702	-52,377	-3,215,833	10
Equipo de Cómputo y Tecnologías de la Información	12,544,068	-100,912	-5,120,346	33.3
Mobiliario y equipo educacional y recreativo	1,481,792	-1,969	-659,275	33.3
Equipo instrumental médico y de laboratorio	250,525,479	-291,074	-80,124,735	20
Vehículos y equipo de transporte	8,382,249	-193,592	-2,903,698	20
Maquinaria, otros equipo y herramientas	9,131,813	-135,534	-3,186,640	10
Total	\$299,137,103	\$-775,458	\$-95,210,528	

Para efectos de la depreciación de los bienes muebles se ha tomado como base de aplicación los “Parámetros de Estimación de Vida Útil”, emitidos por la CONAC, mismos que son adoptadas por el Estado y publicadas en el Periódico Oficial “Tierra y Libertad” no. 5028 el 26 de septiembre del 2012.

5 Estimaciones y Deterioros

Como se desglosa en el punto anterior, en cumplimiento a lo establecido en las Reglas Específicas de Registro y Valoración del Patrimonio, Principales Reglas de Registro y Valoración del Patrimonio (Elementos Generales) y a lo establecido en la Ley General de Contabilidad Gubernamental, el Hospital del Niño Morelense realizó el cálculo y registro en libros de la depreciación correspondiente.

Se realizó una estimación para cuentas incobrables de acuerdo a la antigüedad de los documentos por cobrar, cuyo monto al 31 de marzo de 2024 asciende a \$-7,341,425.

PASIVO

La cuenta de Pasivo con saldo al 31 de marzo de 2024 de \$15,881,909 y se integra de la siguiente manera:

Servicios Personales por Pagar a Corto Plazo		\$ 103,198
Proveedores por Pagar a Corto Plazo		1,936,126
Laboratorios Pisa S.A. de C.V.	175,120	
Grupo Nacional Provincial SAB	139,004	
Servicios de Salud de Morelos	283,254	
Especialidades Comerciales Reyes	301,863	
Xayac S.A. de C.V	483,810	
Transferencias Otorgadas por Pagar a Corto Plazo		42,793
Retenciones y Contribuciones por Pagar a Corto Plazo		2,257,533
I.S.R. Sueldos Nominas Ordinarias	1,166,693	
Retención de I.S.R. Suplencias	81,654	
I.M.S.S. Retención a los Trabajadores	406,299	
Crédito Infonavit	1,191,727	
Otras Cuentas por Pagar a Corto Plazo		11,554,361
Sueldos por Pagar	1,789,799	
Cancelación de pasivos	181,124	
Inversión Fondo de Ahorro	7,681,615	
Otros Pasivos a Corto Plazo		-12,102
Total		\$15,881,909

NOTA: Se detallan las subcuentas con mayor importe, para mejor referencia.

III) NOTAS AL ESTADO DE VARIACIÓN EN LA HACIENDA PÚBLICA

Las variaciones en la Hacienda Pública del Hospital del Niño Morelense al 31 de marzo de 2024 se desglosan de la siguiente forma:

Concepto	Hacienda Pública/ Patrimonio Contribuido	Hacienda Pública/ Patrimonio Generado Ejercicios Anteriores	Hacienda Pública/ Patrimonio Generado del Ejercicio	Total
Rectificaciones de Resultados de Ejercicios Anteriores		(5,190,977)		(5,190,977)
Patrimonio Neto Inicial Ajustado del Ejercicio	260,244,717			260,244,717
Variaciones de la Hacienda Pública		4,702,207		4,702,207
Patrimonio Neto al Final del Ejercicio	260,244,717	(488,770)		259,755,947
Cambios en la Hacienda Pública	344,534			344,534
Variaciones de la Hacienda Pública			21,530,057	21,530,057
Saldo Neto en la Hacienda Pública	260,589,251	(488,770)	21,530,057	281,630,538

IV) NOTAS AL ESTADO DE FLUJOS DE EFECTIVO

Los saldos mostrados en el Estado de Flujos de Efectivo al 31 de marzo de 2024 se integran de la siguiente forma:

Efectivo y Equivalente		
Concepto	Marzo 2024	Marzo 2023
Efectivo en Bancos -Tesorería	36,234,728	38,638,729
Efectivo en Bancos-Dependencias	-	-
Inversiones temporales (hasta 3 meses)	10,619,241	12,587,352
Fondos con afectación específica	-	-
Depósitos de fondos de terceros y otros	-	30,653
Total	46,853,969	51,256,734

Bajo protesta de decir verdad declaramos que los Estados Financieros y sus Notas son razonablemente correctos y responsabilidad del emisor.

V) CONCILIACIÓN ENTRE LOS INGRESOS PRESUPUESTARIOS Y CONTABLES, ASÍ COMO ENTRE LOS EGRESOS PRESUPUESTARIOS Y LOS GASTOS CONTABLES

Hospital del Niño Morelense Conciliación entre los Ingresos Presupuestarios y Contables Correspondiente del 1 de enero al 31 de marzo de 2024 (Cifras en pesos)		
1. Ingresos Presupuestarios		87,895,978
2. Más ingresos contables no presupuestarios		
Ingresos financieros	-	
Incremento por variación de inventarios	-	
Disminución del exceso de estimaciones por pérdida o deterioro u obsolescencia	-	
Disminución del exceso de provisiones	-	
Otros ingresos y beneficios varios	-	
Otros ingresos contables no presupuestarios	-	
3. Menos ingresos presupuestarios no contables		
Productos de capital	-	
Aprovechamientos capital	-	
Ingresos derivados de financiamientos	-	
Otros Ingresos presupuestarios no contables	-	
4. Ingresos Contables (4 = 1 + 2 - 3)		87,895,978

HOSPITAL DEL NIÑO MORELENSE

Hospital del Niño Morelense
Conciliación entre los Egresos Presupuestarios y los Gastos Contables
Correspondiente del 1 de enero al 31 de marzo de 2024
(Cifras en pesos)

1. Total de egresos (presupuestarios)	64,346,825
--	-------------------

2. Menos egresos presupuestarios no contables		-
Mobiliario y equipo de administración	-	
Mobiliario y equipo educacional y recreativo	-	
Equipo e instrumental médico y de laboratorio	-	
Vehículos y equipo de transporte	-	
Equipo de defensa y seguridad	-	
Maquinaria, otros equipos y herramientas	-	
Herramientas y Máquinas herramientas	-	
Bienes inmuebles	-	
Activos intangibles	-	
Obra pública en bienes propios	-	
Acciones y participaciones de capital	-	
Compra de títulos y valores	-	
Inversiones en fideicomisos, mandatos y otros análogos	-	
Provisiones para contingencias y otras erogaciones especiales	-	
Amortización de la deuda pública	-	
Adeudos de ejercicios fiscales anteriores (ADEFAS)	-	
Otros Egresos Presupuestales No Contables	-	

3. Más Gasto Contables No Presupuestales		775,458
Estimaciones, depreciaciones, deterioros, obsolescencia y amortizaciones	775,458	
Provisiones	-	
Disminución de inventarios	-	
Aumento por insuficiencia de estimaciones por pérdida o deterioro u obsolescencia	-	
Aumento por insuficiencia de provisiones	-	
Otros Gastos	-	
Otros Gastos Contables No Presupuestales	-	

4. Total de Gasto Contable (4 = 1 - 2 + 3)		65,122,283
---	--	-------------------

Bajo protesta de decir verdad declaramos que los Estados Financieros y sus Notas son razonablemente correctos y responsabilidad del emisor.

c) NOTAS DE MEMORIA (CUENTAS DE ORDEN)

Las cuentas de orden se utilizan para registrar movimientos de valores que no afecten o modifiquen el balance del ente, sin embargo, su incorporación en libros es necesaria con fines de recordatorio contable, de control y en general sobre los aspectos administrativos, o bien para consignar sus derechos o responsabilidades contingentes que puedan o no presentarse en el futuro.

El Hospital ha considerado reflejar en cuentas de orden los Juicios Laborales en trámite de resolución por un importe de \$21,709,251, información proporcionada por el Área Jurídica de este nosocomio.




Primer Informe de Cuenta Pública
Hospital del Niño Morelense
Conciliación entre los Ingresos Presupuestarios y Contables
Del 1 de enero al 31 de marzo de 2024
(Cifras en Pesos)

Concepto	2024
1. Total de Ingresos Presupuestarios	87,895,978
2. Más Ingresos Contables No Presupuestarios	-
2.1 Ingresos Financieros	-
2.2 Incremento por Variación de Inventarios	-
2.3 Disminución del Exceso de Estimaciones por Pérdida o Deterioro u Obsolescencia	-
2.4 Disminución del Exceso de Provisiones	-
2.5 Otros Ingresos y Beneficios Varios	-
2.6 Otros Ingresos Contables No Presupuestarios	-
3. Menos Ingresos Presupuestarios No Contables	-
3.1 Aprovechamientos Patrimoniales	-
3.2 Ingresos Derivados de Financiamientos	-
3.3 Otros Ingresos Presupuestarios No Contables	-
4. Total de Ingresos Contables	87,895,978



Primer Informe de Cuenta Pública
Hospital del Niño Morelense
Conciliación entre los Egresos Presupuestarios y los Gastos Contables
Del 1 de enero al 31 de marzo de 2024
(Cifras en Pesos)

Concepto	2024
1. Total de Egresos Presupuestarios	64,346,825
2. Menos Egresos Presupuestarios No Contables	-
2.1 Materias Primas y Materiales de Producción y Comercialización	-
2.2 Materiales y Suministros	-
2.3 Mobiliario y Equipo de Administración	-
2.4 Mobiliario y Equipo Educacional y Recreativo	-
2.5 Equipo e Instrumental Médico y de Laboratorio	-
2.6 Vehículos y Equipo de Transporte	-
2.7 Equipo de Defensa y Seguridad	-
2.8 Maquinaria, Otros Equipos y Herramientas	-
2.9 Activos Biológicos	-
2.10 Bienes Inmuebles	-
2.11 Activos Intangibles	-
2.12 Obra Pública en Bienes de Dominio Público	-
2.13 Obra Pública en Bienes Propios	-
2.14 Acciones y Participaciones de Capital	-
2.15 Compra de Títulos y Valores	-
2.16 Concesión de Préstamos	-
2.17 Inversiones en Fideicomisos, Mandatos y Otros Análogos	-
2.18 Provisiones para Contingencias y Otras Erogaciones Especiales	-
2.19 Amortización de la Deuda Pública	-
2.20 Adeudos de Ejercicios Fiscales Anteriores (ADEFAS)	-
2.21 Otros Egresos Presupuestarios No Contables	-
3. Más Gastos Contables No Presupuestarios	775,458
3.1 Estimaciones, Depreciaciones, Deterioros, Obsolescencia y Amortizaciones	775,458
3.2 Provisiones	-
3.3 Disminución de Inventarios	-
3.4 Otros Gastos	-
3.5 Inversión Pública no Capitalizable	-
3.6 Materiales y Suministros (consumos)	-
3.7 Otros Gastos Contables No Presupuestarios	-
4. Total de Gastos Contables	65,122,283



**Hospital del Niño
Morelense**

Información Presupuestaria

PRIMER INFORME DE CUENTA PÚBLICA
HOSPITAL DEL NIÑO MORELENSE
ENERO - MARZO

2024



Primer Informe de Cuenta Pública
Hospital del Niño Morelense
Balance Presupuestario - LDF
Del 1 de enero al 31 de marzo de 2024
(Cifras en Pesos)

Concepto	Estimado / Aprobado	Devengado	Recaudado / Pagado
A. Ingresos Totales (A = A1 + A2 + A3)	356,932,794	87,895,978	87,861,896
A1. Ingresos de Libre Disposición	356,932,794	87,895,978	87,861,896
A2. Transferencias Federales Etiquetadas	-	-	-
A3. Financiamiento Neto	-	-	-
B. Egresos Presupuestarios (B = B1 + B2)	356,932,794	64,346,825	63,214,657
B1. Gasto No Etiquetado (sin incluir Amortización de la Deuda Pública)	356,932,794	64,346,825	63,214,657
B2. Gasto Etiquetado (sin incluir Amortización de la Deuda Pública)	-	-	-
C. Remanentes del Ejercicio Anterior (C = C1 + C2)	-	-	-
C1. Remanentes de Ingresos de Libre Disposición aplicados en el periodo	-	-	-
C2. Remanentes de Transferencias Federales Etiquetadas aplicados en el periodo	-	-	-
I. Balance Presupuestario (I = A - B + C)	-	23,549,153	24,647,239
II. Balance Presupuestario sin Financiamiento Neto (II = I - A3)	-	23,549,153	24,647,239
III. Balance Presupuestario sin Financiamiento Neto y sin Remanentes del Ejercicio Anterior (III = II - C)	-	23,549,153	24,647,239

Concepto	Aprobado	Devengado	Pagado
E. Intereses, Comisiones y Gastos de la Deuda (E = E1 + E2)	-	-	-
E1. Intereses, Comisiones y Gastos de la Deuda con Gasto No Etiquetado	-	-	-
E2. Intereses, Comisiones y Gastos de la Deuda con Gasto Etiquetado	-	-	-
IV. Balance Primario (IV = III + E)	-	23,549,153	24,647,239

Concepto	Estimado / Aprobado	Devengado	Recaudado / Pagado
F. Financiamiento (F = F1 + F2)	-	-	-
F1. Financiamiento con Fuente de Pago de Ingresos de Libre Disposición	-	-	-
F2. Financiamiento con Fuente de Pago de Transferencias Federales Etiquetadas	-	-	-
G. Amortización de la Deuda (G = G1 + G2)	-	-	-
G1. Amortización de la Deuda Pública con Gasto No Etiquetado	-	-	-
G2. Amortización de la Deuda Pública con Gasto Etiquetado	-	-	-
A3. Financiamiento Neto (A3 = F - G)	-	-	-

Concepto	Estimado / Aprobado	Devengado	Recaudado / Pagado
A1. Ingresos de Libre Disposición	356,932,794	87,895,978	87,861,896
A3.1 Financiamiento Neto con Fuente de Pago de Ingresos de Libre Disposición (A3.1 = F1 - G1)	-	-	-
F1. Financiamiento con Fuente de Pago de Ingresos de Libre Disposición	-	-	-
G1. Amortización de la Deuda Pública con Gasto No Etiquetado	-	-	-
B1. Gasto No Etiquetado (sin incluir Amortización de la Deuda Pública)	356,932,794	64,346,825	63,214,657
C1. Remanentes de Ingresos de Libre Disposición aplicados en el periodo	-	-	-
V. Balance Presupuestario de Recursos Disponibles (V = A1 + A3.1 - B1 + C1)	-	23,549,153	24,647,239
VI. Balance Presupuestario de Recursos Disponibles sin Financiamiento Neto (VI = V - A3.1)	-	23,549,153	24,647,239

Concepto	Estimado / Aprobado	Devengado	Recaudado / Pagado
A2. Transferencias Federales Etiquetadas	-	-	-
A3.2 Financiamiento Neto con Fuente de Pago de Transferencias Federales Etiquetadas (A3.2 = F2 - G2)	-	-	-
F2. Financiamiento con Fuente de Pago de Transferencias Federales Etiquetadas	-	-	-
G2. Amortización de la Deuda Pública con Gasto Etiquetado	-	-	-
B2. Gasto Etiquetado (sin incluir Amortización de la Deuda Pública)	-	-	-
C2. Remanentes de Transferencias Federales Etiquetadas aplicados en el periodo	-	-	-
VII. Balance Presupuestario de Recursos Etiquetados (VII = A2 + A3.2 - B2 + C2)	-	-	-
VIII. Balance Presupuestario de Recursos Etiquetados sin Financiamiento Neto (VIII = VII - A3.2)	-	-	-



Primer Informe de Cuenta Pública
Hospital del Niño Morelense
Estado Analítico de Ingresos
Del 1 de enero al 31 de marzo de 2024
(Cifras en Pesos)

Rubro de Ingresos	Ingreso					Diferencia
	Estimado	Ampliaciones y Reducciones	Modificado	Devengado	Recaudado	
	(1)	(2)	(3 = 1 + 2)	(4)	(5)	
Impuestos	-	-	-	-	-	-
Cuotas y Aportaciones de Seguridad Social	-	-	-	-	-	-
Contribuciones de Mejoras	-	-	-	-	-	-
Derechos	-	-	-	-	-	-
Productos	-	-	-	-	-	-
Aprovechamientos	-	100,474	100,474	100,474	100,474	100,474
Ingresos por Venta de Bienes, Prestación de Servicios y Otros Ingresos	8,000,000	1,035,078	9,035,078	2,110,647	2,076,565	(5,923,435)
Participaciones, Aportaciones, Convenios, Incentivos Derivados de la Colaboración Fiscal y Fondos Distintos de Aportaciones	-	-	-	-	-	-
Transferencias, Asignaciones, Subsidios y Subvenciones, y Pensiones y Jubilaciones	348,932,794	6,452,375	355,385,169	85,684,857	85,684,857	(263,247,937)
Ingresos Derivados de Financiamientos	-	-	-	-	-	-
Total	356,932,794	7,587,927	364,520,721	87,895,978	87,861,896	(269,070,898)
				Ingresos excedentes		

Estado Analítico de Ingresos Por Fuente de Financiamiento	Ingreso					Diferencia
	Estimado	Ampliaciones y Reducciones	Modificado	Devengado	Recaudado	
	(1)	(2)	(3 = 1 + 2)	(4)	(5)	
Ingresos del Poder Ejecutivo Federal o Estatal y de los Municipios	-	-	-	-	-	-
Impuestos	-	-	-	-	-	-
Cuotas y Aportaciones de Seguridad Social	-	-	-	-	-	-
Contribuciones de Mejoras	-	-	-	-	-	-
Derechos	-	-	-	-	-	-
Productos ¹	-	-	-	-	-	-
Aprovechamientos ²	-	-	-	-	-	-
Participaciones, Aportaciones, Convenios, Incentivos Derivados de la Colaboración Fiscal y Fondos Distintos de Aportaciones	-	-	-	-	-	-
Transferencias, Asignaciones, Subsidios y Subvenciones, y Pensiones y Jubilaciones	-	-	-	-	-	-
Ingresos de los Entes Públicos de los Poderes Legislativo y Judicial, de los Órganos Autónomos y del Sector Paraestatal o Paramunicipal, así como de las Empresas Productivas del Estado	356,932,794	7,487,453	364,420,247	87,795,504	87,761,422	(269,171,372)
Cuotas y Aportaciones de Seguridad Social	-	-	-	-	-	-
Productos ¹	-	-	-	-	-	-
Ingresos por Venta de Bienes, Prestación de Servicios y Otros Ingresos ³	8,000,000	1,035,078	9,035,078	2,110,647	2,076,565	(5,923,435)
Transferencias, Asignaciones, Subsidios y Subvenciones, y Pensiones y Jubilaciones	348,932,794	6,452,375	355,385,169	85,684,857	85,684,857	(263,247,937)
Ingresos Derivados de Financiamientos	-	-	-	-	-	-
Ingresos Derivados de Financiamientos	-	-	-	-	-	-
Total	356,932,794	7,487,453	364,420,247	87,795,504	87,761,422	(269,171,372)
				Ingresos excedentes		

¹ Incluye intereses que generan las cuentas bancarias de los entes públicos en productos.

² Incluye donativos en efectivo del Poder Ejecutivo, entre otros aprovechamientos.

³ Se refiere a los ingresos propios obtenidos por los Poderes Legislativo y Judicial, los Órganos Autónomos y las entidades de la administración pública paraestatal y paramunicipal, por sus actividades diversas no inherentes a su operación que generan recursos y que no sean ingresos por venta de bienes o prestación de servicios, tales como donativos en efectivo, entre otros.



Primer Informe de Cuenta Pública
Hospital del Niño Morelense
Estado Analítico de Ingresos Detallado - LDF
Del 1 de enero al 31 de marzo de 2024
(Cifras en Pesos)

Concepto	Ingreso					Diferencia
	Estimado	Ampliaciones/ (Reducciones)	Modificado	Devengado	Recaudado	
Ingresos de Libre Disposición						
<i>Impuestos</i>	-	-	-	-	-	-
<i>Cuotas y Aportaciones de Seguridad Social</i>	-	-	-	-	-	-
<i>Contribuciones de Mejoras</i>	-	-	-	-	-	-
<i>Derechos</i>	-	-	-	-	-	-
<i>Productos</i>	-	-	-	-	-	-
<i>Aprovechamientos</i>	-	100,474	100,474	100,474	100,474	100,474
<i>Ingresos por Venta de Bienes y Prestación de Servicios</i>	8,000,000	1,035,078	9,035,078	2,110,647	2,076,565	(5,923,435)
<i>Participaciones</i>	-	-	-	-	-	-
Fondo General de Participaciones	-	-	-	-	-	-
Fondo de Fomento Municipal	-	-	-	-	-	-
Fondo de Fiscalización y Recaudación	-	-	-	-	-	-
Fondo de Compensación	-	-	-	-	-	-
Fondo de Extracción de Hidrocarburos	-	-	-	-	-	-
Impuesto Especial Sobre Producción y Servicios	-	-	-	-	-	-
0.136% de la Recaudación Federal Participable	-	-	-	-	-	-
3.17% Sobre Extracción de Petróleo	-	-	-	-	-	-
Gasolinas y Diésel	-	-	-	-	-	-
Fondo del Impuesto Sobre la Renta	-	-	-	-	-	-
Fondo de Estabilización de los Ingresos de las Ent. Fed.	-	-	-	-	-	-
<i>Incentivos Derivados de la Colaboración Fiscal</i>	-	-	-	-	-	-
Tenencia o Uso de Vehículos	-	-	-	-	-	-
Fondo de Compensación ISAN	-	-	-	-	-	-
Impuesto Sobre Automóviles Nuevos	-	-	-	-	-	-
Fondo de Compensación de Repecos-Intermedios	-	-	-	-	-	-
Otros Incentivos Económicos	-	-	-	-	-	-
<i>Transferencias y Asignaciones</i>	348,932,794	6,452,375	355,385,169	85,684,857	85,684,857	(263,247,937)
<i>Convenios</i>	-	-	-	-	-	-
Otros Convenios y Subsidios	-	-	-	-	-	-
<i>Otros Ingresos de Libre Disposición</i>	-	-	-	-	-	-
Participaciones en Ingresos Locales	-	-	-	-	-	-
Otros Ingresos de Libre Disposición	-	-	-	-	-	-
Total de Ingresos de Libre Disposición	356,932,794	7,587,927	364,520,721	87,895,978	87,861,896	(269,070,898)
Ingresos Excedentes de Ingresos de Libre Disposición						
Transferencias Federales Etiquetadas						
<i>Aportaciones</i>	-	-	-	-	-	-
Fondo de Aport. para la Nómina Educativa y Gto. Op.	-	-	-	-	-	-
Fondo de Aportaciones para los Servicios de Salud	-	-	-	-	-	-
Fondo de Aportaciones para la Infraestructura Social	-	-	-	-	-	-
Fondo de Aport. para el Fortalecimiento de los Municipios y de las Demarcaciones Territoriales del Distrito Federal	-	-	-	-	-	-
Fondo de Aportaciones Múltiples	-	-	-	-	-	-
Fondo de Aport. para la Educación Tec. y de Adultos	-	-	-	-	-	-
Fondo de Aportaciones para la Seguridad Pública de los Estados y del Distrito Federal	-	-	-	-	-	-
Fondo de Aportaciones para el Fortalecimiento de las Entidades Federativas	-	-	-	-	-	-
<i>Convenios</i>	-	-	-	-	-	-
Convenios de Protección Social en Salud	-	-	-	-	-	-
Convenios de Descentralización	-	-	-	-	-	-
Convenios de Reasignación	-	-	-	-	-	-
Otros Convenios y Subsidios	-	-	-	-	-	-
<i>Fondos Distintos de Aportaciones</i>	-	-	-	-	-	-
Fondo para Entidades Federativas y Municipios Productores de Hidrocarburos	-	-	-	-	-	-
Fondo Minero	-	-	-	-	-	-
<i>Transferencias, Asignaciones, Subsidios y Subvenciones, y Pensiones y Jubilaciones</i>	-	-	-	-	-	-
<i>Otras Transferencias Federales Etiquetadas</i>	-	-	-	-	-	-
Total de Transferencias Federales Etiquetadas	-	-	-	-	-	-
Ingresos Derivados de Financiamientos						
<i>Ingresos Derivados de Financiamientos</i>	-	-	-	-	-	-
Total de Ingresos	356,932,794	7,587,927	364,520,721	87,895,978	87,861,896	(269,070,898)
Datos Informativos						
1. Ingresos Derivados de Financiamientos con Fuente de Pago de Ingresos de Libre Disposición	-	-	-	-	-	-
2. Ingresos Derivados de Financiamientos con Fuente de Pago de Transferencias Federales Etiquetadas	-	-	-	-	-	-
3. Ingresos Derivados de Financiamientos	-	-	-	-	-	-



Primer Informe de Cuenta Pública
Hospital del Niño Morelense
Estado Analítico del Ejercicio del Presupuesto de Egresos
Clasificación por Objeto del Gasto (Capítulo y Concepto)
Del 1 de enero al 31 de marzo de 2024
(Cifras en Pesos)

Concepto	Egresos					Subejercicio 6 = (3 - 4)
	Aprobado	Ampliaciones/ (Reducciones)	Modificado	Devengado	Pagado	
	1	2	3 = (1 + 2)	4	5	
Servicios Personales	214,619,107	4,802,918	219,422,025	42,338,244	42,338,244	177,083,781
Remuneraciones al Personal de Carácter Permanente	58,033,221	470,725	58,503,946	14,829,140	14,829,140	43,674,806
Remuneraciones al Personal de Carácter Transitorio	13,157,916	589	13,158,505	3,218,018	3,218,018	9,940,487
Remuneraciones Adicionales y Especiales	36,612,499	1,298,488	37,910,987	3,938,274	3,938,274	33,972,713
Seguridad Social	41,440,271	725,463	42,165,734	6,293,253	6,293,253	35,872,481
Otras Prestaciones Sociales y Económicas	64,904,149	2,307,653	67,211,802	13,981,490	13,981,490	53,230,312
Previsiones	-	-	-	-	-	-
Pago de Estímulos a Servidores Públicos	471,051	-	471,051	78,069	78,069	392,982
Materiales y Suministros	32,716,157	1,558,808	34,274,965	3,434,908	3,114,198	30,840,057
Materiales de Admón, Emisión de Doctos. y Artículos Oficiales	2,675,668	84,372	2,760,040	184,188	184,188	2,575,852
Alimentos y Utensilios	247,510	83,253	330,763	35,164	9,314	295,599
Materias Primas y Materiales de Producción y Comercialización	-	-	-	-	-	-
Materiales y Artículos de Construcción y de Reparación	692,780	258,258	951,038	4,674	4,674	946,364
Productos Químicos, Farmacéuticos y de Laboratorio	25,269,872	992,468	26,262,340	3,048,559	2,801,439	23,213,781
Combustibles, Lubricantes y Aditivos	595,000	45,027	640,027	139,409	93,409	500,618
Vestuario, Blancos, Prendas de Protección y Artículos Deportivos	1,718,538	43,818	1,762,356	-	-	1,762,356
Materiales y Suministros Para Seguridad	-	-	-	-	-	-
Herramientas, Refacciones y Accesorios Menores	1,516,789	51,612	1,568,401	22,914	21,174	1,545,487
Servicios Generales	46,297,530	1,083,405	47,380,935	7,187,701	6,376,243	40,193,234
Servicios Básicos	14,205,710	-	14,205,710	3,820,953	3,820,953	10,384,757
Servicios de Arrendamiento	366,086	1,943	368,029	41,360	41,360	326,669
Servicios Profesionales, Científicos, Técnicos y Otros Servicios	17,027,110	956,694	17,983,804	2,585,164	1,913,777	15,398,640
Servicios Financieros, Bancarios y Comerciales	281,642	3,038	284,680	148,092	8,021	136,588
Servicios de Instalación, Reparación, Mantto. y Conservación	10,515,733	121,730	10,637,463	51,489	51,489	10,585,974
Servicios de Comunicación Social y Publicidad	-	-	-	-	-	-
Servicios de Traslado y Viáticos	73,534	-	73,534	14,734	14,734	58,800
Servicios Oficiales	-	-	-	-	-	-
Otros Servicios Generales	3,827,715	-	3,827,715	525,909	525,909	3,301,806
Transferencias, Asignaciones, Subsidios y Otras Ayudas	63,000,000	4,197	63,004,197	11,385,972	11,385,972	51,618,225
Transferencias Internas y Asignaciones al Sector Público	-	-	-	-	11,385,972	-
Transferencias al Resto del Sector Público	-	-	-	-	-	-
Subsidios y Subvenciones	-	-	-	-	-	-
Ayudas Sociales	-	-	-	-	-	-
Pensiones y Jubilaciones	63,000,000	4,197	63,004,197	11,385,972	-	51,618,225
Transferencias a Fideicomisos, Mandatos y Otros Análogos	-	-	-	-	-	-
Transferencias a la Seguridad Social	-	-	-	-	-	-
Donativos	-	-	-	-	-	-
Transferencias al Exterior	-	-	-	-	-	-
Bienes Muebles, Inmuebles e Intangibles	300,000	138,599	438,599	-	-	438,599
Mobiliario y Equipo de Administración	-	102,080	102,080	-	-	102,080
Mobiliario y Equipo Educativo y Recreativo	-	-	-	-	-	-
Equipo e Instrumental Médico y de Laboratorio	300,000	36,519	336,519	-	-	336,519
Vehículos y Equipo de Transporte	-	-	-	-	-	-
Equipo de Defensa y Seguridad	-	-	-	-	-	-
Maquinaria, Otros Equipos y Herramientas	-	-	-	-	-	-
Activos Biológicos	-	-	-	-	-	-
Bienes Inmuebles	-	-	-	-	-	-
Activos Intangibles	-	-	-	-	-	-
Inversión Pública	-	-	-	-	-	-
Obra Pública en Bienes de Dominio Público	-	-	-	-	-	-
Obra Pública en Bienes Propios	-	-	-	-	-	-
Proyectos Productivos y Acciones de Fomento	-	-	-	-	-	-
Inversiones Financieras y Otras Provisiones	-	-	-	-	-	-
Inversiones Para el Fomento de Actividades Productivas	-	-	-	-	-	-
Acciones y Participaciones de Capital	-	-	-	-	-	-
Compra de Títulos y Valores	-	-	-	-	-	-
Concesión de Préstamos	-	-	-	-	-	-
Inversiones en Fideicomisos, Mandatos y Otros Análogos	-	-	-	-	-	-
Otras Inversiones Financieras	-	-	-	-	-	-
Provisiones para Contingencias y Otras Erogaciones Especiales	-	-	-	-	-	-
Participaciones y Aportaciones	-	-	-	-	-	-
Participaciones	-	-	-	-	-	-
Aportaciones	-	-	-	-	-	-
Convenios	-	-	-	-	-	-
Deuda Pública	-	-	-	-	-	-
Amortización de la Deuda Pública	-	-	-	-	-	-
Intereses de la Deuda Pública	-	-	-	-	-	-
Comisiones de la Deuda Pública	-	-	-	-	-	-
Gastos de la Deuda Pública	-	-	-	-	-	-
Costo por Coberturas	-	-	-	-	-	-
Apoyos Financieros	-	-	-	-	-	-
Adeudos de Ejercicios Fiscales Anteriores (Adefas)	-	-	-	-	-	-
Total del Gasto	356,932,794	7,587,927	364,520,721	64,346,825	63,214,657	300,173,896



Primer Informe de Cuenta Pública
Hospital del Niño Morelense
Estado Analítico del Ejercicio del Presupuesto de Egresos Detallado - LDF
Clasificación por Objeto del Gasto (Capítulo y Concepto)
Del 1 de enero al 31 de marzo de 2024
(Cifras en Pesos)

Concepto	Egresos					Subejercicio
	Aprobado	Ampliaciones / (Reducciones)	Modificado	Devengado	Pagado	
Gasto No Etiquetado	356,932,794	7,587,927	364,520,721	64,346,825	63,214,657	300,173,896
Servicios Personales	214,619,107	4,802,918	219,422,025	42,338,244	42,338,244	177,083,781
Remuneraciones al Personal de Carácter Permanente	58,033,221	470,725	58,503,946	14,829,140	14,829,140	43,674,806
Remuneraciones al Personal de Carácter Transitorio	13,157,916	589	13,158,505	3,218,018	3,218,018	9,940,487
Remuneraciones Adicionales y Especiales	36,612,499	1,298,488	37,910,987	3,938,274	3,938,274	33,972,713
Seguridad Social	41,440,271	725,463	42,165,734	6,293,253	6,293,253	35,872,481
Otras Prestaciones Sociales y Económicas	64,904,149	2,307,653	67,211,802	13,981,490	13,981,490	53,230,312
Previsiones	-	-	-	-	-	-
Pago de Estimulos a Servidores Públicos	471,051	-	471,051	78,069	78,069	392,982
Materiales y Suministros	32,716,157	1,558,808	34,274,965	3,434,908	3,114,198	30,840,057
Materiales de Admón., Emisión de Doctos. y Art. Oficiales	2,675,668	84,372	2,760,040	184,188	184,188	2,575,852
Alimentos y Utensilios	247,510	83,253	330,763	35,164	9,314	295,599
Materias Primas y Materiales de Prod. y Comercialización	-	-	-	-	-	-
Materiales y Artículos de Construcción y de Reparación	692,780	258,258	951,038	4,674	4,674	946,364
Productos Químicos, Farmacéuticos y de Laboratorio	25,269,872	992,468	26,262,340	3,048,559	2,801,439	23,213,781
Combustibles, Lubricantes y Aditivos	595,000	45,027	640,027	139,409	93,409	500,618
Vestuario, Blancos, Prendas de Protección y Art. Deportivos	1,718,538	43,818	1,762,356	-	-	1,762,356
Materiales y Suministros Para Seguridad	-	-	-	-	-	-
Herramientas, Refacciones y Accesorios Menores	1,516,789	51,612	1,568,401	22,914	21,174	1,545,487
Servicios Generales	46,297,530	1,083,405	47,380,935	7,187,701	6,376,243	40,193,234
Servicios Básicos	14,205,710	-	14,205,710	3,820,953	3,820,953	10,384,757
Servicios de Arrendamiento	366,086	1,943	368,029	41,360	41,360	326,669
Servicios Profesionales, Científicos, Técnicos y Otros Serv.	17,027,110	956,694	17,983,804	2,585,164	1,913,777	15,398,640
Servicios Financieros, Bancarios y Comerciales	281,642	3,038	284,680	148,092	8,021	136,588
Servicios de Instalación, Reparación, Mantto. y Conservación	10,515,733	121,730	10,637,463	51,489	51,489	10,585,974
Servicios de Comunicación Social y Publicidad	-	-	-	-	-	-
Servicios de Traslado y Viáticos	73,534	-	73,534	14,734	14,734	58,800
Servicios Oficiales	-	-	-	-	-	-
Otros Servicios Generales	3,827,715	-	3,827,715	525,909	525,909	3,301,806
Transferencias, Asignaciones, Subsidios y Otras Ayudas	63,000,000	4,197	63,004,197	11,385,972	11,385,972	51,618,225
Transferencias Internas y Asignaciones al Sector Público	-	-	-	-	11,385,972	-
Transferencias al Resto del Sector Público	-	-	-	-	-	-
Subsidios y Subvenciones	-	-	-	-	-	-
Ayudas Sociales	-	-	-	-	-	-
Pensiones y Jubilaciones	63,000,000	4,197	63,004,197	11,385,972	-	51,618,225
Transferencias a Fideicomisos, Mandatos y Otros Análogos	-	-	-	-	-	-
Transferencias a la Seguridad Social	-	-	-	-	-	-
Donativos	-	-	-	-	-	-
Transferencias al Exterior	-	-	-	-	-	-
Bienes Muebles, Inmuebles e Intangibles	300,000	138,599	438,599	-	-	438,599
Mobiliario y Equipo de Administración	-	102,080	102,080	-	-	102,080
Mobiliario y Equipo Educacional y Recreativo	-	-	-	-	-	-
Equipo e Instrumental Médico y de Laboratorio	300,000	36,519	336,519	-	-	336,519
Vehículos y Equipo de Transporte	-	-	-	-	-	-
Equipo de Defensa y Seguridad	-	-	-	-	-	-
Maquinaria, Otros Equipos y Herramientas	-	-	-	-	-	-
Activos Biológicos	-	-	-	-	-	-
Bienes Inmuebles	-	-	-	-	-	-
Activos Intangibles	-	-	-	-	-	-
Inversión Pública	-	-	-	-	-	-
Obra Pública en Bienes de Dominio Público	-	-	-	-	-	-
Obra Pública en Bienes Propios	-	-	-	-	-	-
Proyectos Productivos y Acciones de Fomento	-	-	-	-	-	-
Inversiones Financieras y Otras Provisiones	-	-	-	-	-	-
Inversiones Para el Fomento de Actividades Productivas	-	-	-	-	-	-
Acciones y Participaciones de Capital	-	-	-	-	-	-
Compra de Títulos y Valores	-	-	-	-	-	-
Concesión de Préstamos	-	-	-	-	-	-
Inversiones en Fideicomisos, Mandatos y Otros Análogos	-	-	-	-	-	-
Fideicomiso de Desastres Naturales (Informativo)	-	-	-	-	-	-
Otras Inversiones Financieras	-	-	-	-	-	-
Provisiones para Contingencias y Otras Erogaciones Especiales	-	-	-	-	-	-
Participaciones y Aportaciones	-	-	-	-	-	-
Participaciones	-	-	-	-	-	-
Aportaciones	-	-	-	-	-	-
Convenios	-	-	-	-	-	-
Deuda Pública	-	-	-	-	-	-
Amortización de la Deuda Pública	-	-	-	-	-	-
Intereses de la Deuda Pública	-	-	-	-	-	-
Comisiones de la Deuda Pública	-	-	-	-	-	-
Gastos de la Deuda Pública	-	-	-	-	-	-
Costo por Coberturas	-	-	-	-	-	-
Apoyos Financieros	-	-	-	-	-	-
Adeudos de Ejercicios Fiscales Anteriores (Adefas)	-	-	-	-	-	-



Primer Informe de Cuenta Pública
Hospital del Niño Morelense
Estado Analítico del Ejercicio del Presupuesto de Egresos Detallado - LDF
Clasificación por Objeto del Gasto (Capítulo y Concepto)
Del 1 de enero al 31 de marzo de 2024
(Cifras en Pesos)

Concepto	Egresos					Subejercicio
	Aprobado	Ampliaciones / (Reducciones)	Modificado	Devengado	Pagado	
Gasto Etiquetado	-	-	-	-	-	-
Servicios Personales	-	-	-	-	-	-
Remuneraciones al Personal de Carácter Permanente	-	-	-	-	-	-
Remuneraciones al Personal de Carácter Transitorio	-	-	-	-	-	-
Remuneraciones Adicionales y Especiales	-	-	-	-	-	-
Seguridad Social	-	-	-	-	-	-
Otras Prestaciones Sociales y Económicas	-	-	-	-	-	-
Previsiones	-	-	-	-	-	-
Pago de Estímulos a Servidores Públicos	-	-	-	-	-	-
Materiales y Suministros	-	-	-	-	-	-
Materiales de Admón., Emisión de Doctos. y Art. Oficiales	-	-	-	-	-	-
Alimentos y Utensilios	-	-	-	-	-	-
Materias Primas y Materiales de Prod. y Comercialización	-	-	-	-	-	-
Materiales y Artículos de Construcción y de Reparación	-	-	-	-	-	-
Productos Químicos, Farmacéuticos y de Laboratorio	-	-	-	-	-	-
Combustibles, Lubricantes y Aditivos	-	-	-	-	-	-
Vestuario, Blancos, Prendas de Protección y Art. Deportivos	-	-	-	-	-	-
Materiales y Suministros Para Seguridad	-	-	-	-	-	-
Herramientas, Refacciones y Accesorios Menores	-	-	-	-	-	-
Servicios Generales	-	-	-	-	-	-
Servicios Básicos	-	-	-	-	-	-
Servicios de Arrendamiento	-	-	-	-	-	-
Servicios Profesionales, Científicos, Técnicos y Otros Serv.	-	-	-	-	-	-
Servicios Financieros, Bancarios y Comerciales	-	-	-	-	-	-
Servicios de Instalación, Reparación, Mantto. y Conservación	-	-	-	-	-	-
Servicios de Comunicación Social y Publicidad	-	-	-	-	-	-
Servicios de Traslado y Viáticos	-	-	-	-	-	-
Servicios Oficiales	-	-	-	-	-	-
Otros Servicios Generales	-	-	-	-	-	-
Transferencias, Asignaciones, Subsidios y Otras Ayudas	-	-	-	-	-	-
Transferencias Internas y Asignaciones al Sector Público	-	-	-	-	-	-
Transferencias al Resto del Sector Público	-	-	-	-	-	-
Subsidios y Subvenciones	-	-	-	-	-	-
Ayudas Sociales	-	-	-	-	-	-
Pensiones y Jubilaciones	-	-	-	-	-	-
Transferencias a Fideicomisos, Mandatos y Otros Análogos	-	-	-	-	-	-
Transferencias a la Seguridad Social	-	-	-	-	-	-
Donativos	-	-	-	-	-	-
Transferencias al Exterior	-	-	-	-	-	-
Bienes Muebles, Inmuebles e Intangibles	-	-	-	-	-	-
Mobiliario y Equipo de Administración	-	-	-	-	-	-
Mobiliario y Equipo Educativo y Recreativo	-	-	-	-	-	-
Equipo e Instrumental Médico y de Laboratorio	-	-	-	-	-	-
Vehículos y Equipo de Transporte	-	-	-	-	-	-
Equipo de Defensa y Seguridad	-	-	-	-	-	-
Maquinaria, Otros Equipos y Herramientas	-	-	-	-	-	-
Activos Biológicos	-	-	-	-	-	-
Bienes Inmuebles	-	-	-	-	-	-
Activos Intangibles	-	-	-	-	-	-
Inversión Pública	-	-	-	-	-	-
Obra Pública en Bienes de Dominio Público	-	-	-	-	-	-
Obra Pública en Bienes Propios	-	-	-	-	-	-
Proyectos Productivos y Acciones de Fomento	-	-	-	-	-	-
Inversiones Financieras y Otras Provisiones	-	-	-	-	-	-
Inversiones Para el Fomento de Actividades Productivas	-	-	-	-	-	-
Acciones y Participaciones de Capital	-	-	-	-	-	-
Compra de Títulos y Valores	-	-	-	-	-	-
Concesión de Préstamos	-	-	-	-	-	-
Inversiones en Fideicomisos, Mandatos y Otros Análogos	-	-	-	-	-	-
Fideicomiso de Desastres Naturales (Informativo)	-	-	-	-	-	-
Otras Inversiones Financieras	-	-	-	-	-	-
Provisiones para Contingencias y Otras Erogaciones Especiales	-	-	-	-	-	-
Participaciones y Aportaciones	-	-	-	-	-	-
Participaciones	-	-	-	-	-	-
Aportaciones	-	-	-	-	-	-
Convenios	-	-	-	-	-	-
Deuda Pública	-	-	-	-	-	-
Amortización de la Deuda Pública	-	-	-	-	-	-
Intereses de la Deuda Pública	-	-	-	-	-	-
Comisiones de la Deuda Pública	-	-	-	-	-	-
Gastos de la Deuda Pública	-	-	-	-	-	-
Costo por Coberturas	-	-	-	-	-	-
Apoyos Financieros	-	-	-	-	-	-
Adeudos de Ejercicios Fiscales Anteriores (Adefas)	-	-	-	-	-	-
Total de Egresos	356,932,794	7,587,927	364,520,721	64,346,825	63,214,657	300,173,896



Primer Informe de Cuenta Pública
Hospital del Niño Morelense
Estado Analítico del Ejercicio del Presupuesto de Egresos
Clasificación Administrativa
Del 1 de enero al 31 de marzo de 2024
(Cifras en Pesos)

Concepto	Egresos					Subejercicio
	Aprobado	Ampliaciones/ (Reducciones)	Modificado	Devengado	Pagado	
	1	2	3 = (1 + 2)	4	5	
Jefatura de la Oficina de la Gobernatura del Estado	-	-	-	-	-	-
Secretaría de Gobierno	-	-	-	-	-	-
Secretaría de Hacienda	-	-	-	-	-	-
Secretaría de Desarrollo Económico y del Trabajo	-	-	-	-	-	-
Secretaría de Desarrollo Agropecuario	-	-	-	-	-	-
Secretaría de Obras Públicas	-	-	-	-	-	-
Secretaría de Educación	-	-	-	-	-	-
Secretaría de Salud	-	-	-	-	-	-
Secretaría de Administración	-	-	-	-	-	-
Secretaría de la Contraloría	-	-	-	-	-	-
Secretaría de Turismo y Cultura	-	-	-	-	-	-
Secretaría de Desarrollo Social	-	-	-	-	-	-
Secretaría de Desarrollo Sustentable	-	-	-	-	-	-
Secretaría de Movilidad y Transporte	-	-	-	-	-	-
Comisión Estatal de Seguridad Pública	-	-	-	-	-	-
Consejería Jurídica	-	-	-	-	-	-
Gastos Institucionales	-	-	-	-	-	-
Total del Gasto	-	-	-	-	-	-

Hospital del Niño Morelense
Estado Analítico del Ejercicio del Presupuesto de Egresos
Clasificación Administrativa
Del 1 de enero al 31 de marzo de 2024

Concepto	Egresos					Subejercicio
	Aprobado	Ampliaciones/ (Reducciones)	Modificado	Devengado	Pagado	
	1	2	3 = (1 + 2)	4	5	
Poder Ejecutivo	-	-	-	-	-	-
Poder Legislativo	-	-	-	-	-	-
Poder Judicial	-	-	-	-	-	-
Organismos Autónomos	-	-	-	-	-	-
Poder Ejecutivo de los Municipios	-	-	-	-	-	-
Total del Gasto	-	-	-	-	-	-

Sector Paraestatal del Gobierno del Estado de Morelos
Estado Analítico del Ejercicio del Presupuesto de Egresos
Clasificación Administrativa
Del 1 de enero al 31 de marzo de 2024

Concepto	Egresos					Subejercicio
	Aprobado	Ampliaciones/ (Reducciones)	Modificado	Devengado	Pagado	
	1	2	3 = (1 + 2)	4	5	
Entidades Paraestatales y Fideicomisos No Empresariales y No Financieros	356,932,794	7,587,927	364,520,721	64,346,825	63,214,657	300,173,896
Instituciones Públicas de la Seguridad Social	-	-	-	-	-	-
Entidades Paraestatales Empresariales No Financieras con Participación Estatal Mayoritaria	-	-	-	-	-	-
Fideicomisos Empresariales No Financieros con Participación Estatal Mayoritaria	-	-	-	-	-	-
Entidades Paraestatales Empresariales Financieras Monetarias con Participación Estatal Mayoritaria	-	-	-	-	-	-
Entidades Paraestatales Empresariales Financieras No Monetarias con Participación Estatal Mayoritaria	-	-	-	-	-	-
Fideicomisos Financieros Públicos con Participación Estatal Mayoritaria	-	-	-	-	-	-
Total del Gasto	356,932,794	7,587,927	364,520,721	64,346,825	63,214,657	300,173,896



Primer Informe de Cuenta Pública
Hospital del Niño Morelense
Estado Analítico del Ejercicio del Presupuesto de Egresos Detallado - LDF
Clasificación Administrativa
Del 1 de enero al 31 de marzo de 2024
(Cifras en Pesos)

Concepto	Egresos					Subejercicio
	Aprobado	Ampliaciones/ (Reducciones)	Modificado	Devengado	Pagado	
Gasto No Etiquetado	356,932,794	7,587,927	364,520,721	64,346,825	63,214,657	300,173,896
Jefatura de la Oficina de la Gubernatura del Estado	-	-	-	-	-	-
Secretaría de Gobierno	-	-	-	-	-	-
Secretaría de Hacienda	-	-	-	-	-	-
Secretaría de Desarrollo Económico y del Trabajo	-	-	-	-	-	-
Secretaría de Desarrollo Agropecuario	-	-	-	-	-	-
Secretaría de Obras Públicas	-	-	-	-	-	-
Secretaría de Educación	-	-	-	-	-	-
Secretaría de Salud	-	-	-	-	-	-
Secretaría de Administración	-	-	-	-	-	-
Secretaría de la Contratoría	-	-	-	-	-	-
Secretaría de Turismo y Cultura	-	-	-	-	-	-
Secretaría de Desarrollo Social	-	-	-	-	-	-
Secretaría de Desarrollo Sustentable	-	-	-	-	-	-
Secretaría de Movilidad y Transporte	-	-	-	-	-	-
Comisión Estatal de Seguridad Pública	-	-	-	-	-	-
Consejería Jurídica	-	-	-	-	-	-
Gastos Institucionales	-	-	-	-	-	-
Poder Legislativo	-	-	-	-	-	-
Poder Judicial	-	-	-	-	-	-
Organismos Autónomos	-	-	-	-	-	-
Entidades Paraestatales y Fideicomisos No Empresariales y No Financieros	356,932,794	7,587,927	364,520,721	64,346,825	63,214,657	300,173,896
Entidades Paraestatales Empresariales No Financieras con Participación Estatal Mayoritaria	-	-	-	-	-	-
Poder Ejecutivo de los Municipios	-	-	-	-	-	-
Gasto Etiquetado	-	-	-	-	-	-
Jefatura de la Oficina de la Gubernatura del Estado	-	-	-	-	-	-
Secretaría de Gobierno	-	-	-	-	-	-
Secretaría de Hacienda	-	-	-	-	-	-
Secretaría de Desarrollo Económico y del Trabajo	-	-	-	-	-	-
Secretaría de Desarrollo Agropecuario	-	-	-	-	-	-
Secretaría de Obras Públicas	-	-	-	-	-	-
Secretaría de Educación	-	-	-	-	-	-
Secretaría de Salud	-	-	-	-	-	-
Secretaría de Administración	-	-	-	-	-	-
Secretaría de la Contratoría	-	-	-	-	-	-
Secretaría de Turismo y Cultura	-	-	-	-	-	-
Secretaría de Desarrollo Social	-	-	-	-	-	-
Secretaría de Desarrollo Sustentable	-	-	-	-	-	-
Secretaría de Movilidad y Transporte	-	-	-	-	-	-
Comisión Estatal de Seguridad Pública	-	-	-	-	-	-
Consejería Jurídica	-	-	-	-	-	-
Gastos Institucionales	-	-	-	-	-	-
Poder Legislativo	-	-	-	-	-	-
Poder Judicial	-	-	-	-	-	-
Organismos Autónomos	-	-	-	-	-	-
Entidades Paraestatales y Fideicomisos No Empresariales y No Financieros	-	-	-	-	-	-
Entidades Paraestatales Empresariales No Financieras con Participación Estatal Mayoritaria	-	-	-	-	-	-
Poder Ejecutivo de los Municipios	-	-	-	-	-	-
Total de Egresos	356,932,794	7,587,927	364,520,721	64,346,825	63,214,657	300,173,896



Primer Informe de Cuenta Pública
Hospital del Niño Morelense
Estado Analítico del Ejercicio del Presupuesto de Egresos
Clasificación Funcional (Finalidad y Función)
Del 1 de enero al 31 de marzo de 2024
(Cifras en Pesos)

Concepto	Egresos					Subejercicio 6 = (3 - 4)
	Aprobado	Ampliaciones/ (Reducciones)	Modificado	Devengado	Pagado	
	1	2	3 = (1 + 2)	4	5	
Gobierno	-	-	-	-	-	-
Legislación	-	-	-	-	-	-
Justicia	-	-	-	-	-	-
Coordinación de la Política de Gobierno	-	-	-	-	-	-
Relaciones Exteriores	-	-	-	-	-	-
Asuntos Financieros y Hacendarios	-	-	-	-	-	-
Seguridad Nacional	-	-	-	-	-	-
Asuntos de Orden Público y de Seguridad Interior	-	-	-	-	-	-
Otros Servicios Generales	-	-	-	-	-	-
Desarrollo Social	356,932,794	7,587,927	364,520,721	64,346,825	63,214,657	300,173,896
Protección Ambiental	-	-	-	-	-	-
Vivienda y Servicios a la Comunidad	-	-	-	-	-	-
Salud	356,932,794	7,587,927	364,520,721	64,346,825	63,214,657	300,173,896
Recreación, Cultura y Otras Manifestaciones Sociales	-	-	-	-	-	-
Educación	-	-	-	-	-	-
Protección Social	-	-	-	-	-	-
Otros Asuntos Sociales	-	-	-	-	-	-
Desarrollo Económico	-	-	-	-	-	-
Asuntos Económicos, Comerciales y Laborales en General	-	-	-	-	-	-
Agropecuaria, Silvicultura, Pesca y Caza	-	-	-	-	-	-
Combustibles y Energía	-	-	-	-	-	-
Minería, Manufacturas y Construcción	-	-	-	-	-	-
Transporte	-	-	-	-	-	-
Comunicaciones	-	-	-	-	-	-
Turismo	-	-	-	-	-	-
Ciencia, Tecnología e Innovación	-	-	-	-	-	-
Otras Industrias y Otros Asuntos Económicos	-	-	-	-	-	-
Otras no Clasificadas en Funciones Anteriores	-	-	-	-	-	-
Transacciones de la Deuda Pública / Costo Financiero de la Deuda	-	-	-	-	-	-
Transferencias, Participaciones y Aportaciones entre Diferentes Niveles y Ordenes de Gobierno	-	-	-	-	-	-
Saneamiento del Sistema Financiero	-	-	-	-	-	-
Adeudos de Ejercicios Fiscales Anteriores	-	-	-	-	-	-
Total del Gasto	356,932,794	7,587,927	364,520,721	64,346,825	63,214,657	300,173,896



Primer Informe de Cuenta Pública
Hospital del Niño Morelense
Estado Analítico del Ejercicio del Presupuesto de Egresos Detallado - LDF
Clasificación Funcional (Finalidad y Función)
Del 1 de enero al 31 de marzo de 2024
(Cifras en Pesos)

Concepto	Egresos					Subejercicio
	Aprobado	Ampliaciones/ (Reducciones)	Modificado	Devengado	Pagado	
Gasto No Etiquetado	356,932,794	7,587,927	364,520,721	64,346,825	63,214,657	300,173,896
<i>Gobierno</i>	-	-	-	-	-	-
Legislación	-	-	-	-	-	-
Justicia	-	-	-	-	-	-
Coordinación de la Política de Gobierno	-	-	-	-	-	-
Relaciones Exteriores	-	-	-	-	-	-
Asuntos Financieros y Hacendarios	-	-	-	-	-	-
Seguridad Nacional	-	-	-	-	-	-
Asuntos de Orden Público y de Seguridad Interior	-	-	-	-	-	-
Otros Servicios Generales	-	-	-	-	-	-
<i>Desarrollo Social</i>	356,932,794	7,587,927	364,520,721	64,346,825	63,214,657	300,173,896
Protección Ambiental	-	-	-	-	-	-
Vivienda y Servicios a la Comunidad	-	-	-	-	-	-
Salud	356,932,794	7,587,927	364,520,721	64,346,825	63,214,657	300,173,896
Recreación, Cultura y Otras Manifestaciones Sociales	-	-	-	-	-	-
Educación	-	-	-	-	-	-
Protección Social	-	-	-	-	-	-
Otros Asuntos Sociales	-	-	-	-	-	-
<i>Desarrollo Económico</i>	-	-	-	-	-	-
Asuntos Económicos, Comerciales y Laborales en Gral.	-	-	-	-	-	-
Agropecuaria, Silvicultura, Pesca y Caza	-	-	-	-	-	-
Combustibles y Energía	-	-	-	-	-	-
Minería, Manufacturas y Construcción	-	-	-	-	-	-
Transporte	-	-	-	-	-	-
Comunicaciones	-	-	-	-	-	-
Turismo	-	-	-	-	-	-
Ciencia, Tecnología e Innovación	-	-	-	-	-	-
Otras Industrias y Otros Asuntos Económicos	-	-	-	-	-	-
<i>Otras no Clasificadas en Funciones Anteriores</i>	-	-	-	-	-	-
Transacciones de la Deuda Pública / Costo Financiero de la Deuda	-	-	-	-	-	-
Transferencias, Participaciones y Aportaciones entre Diferentes Niveles y Ordenes de Gobierno	-	-	-	-	-	-
Saneamiento del Sistema Financiero	-	-	-	-	-	-
Adeudos de Ejercicios Fiscales Anteriores	-	-	-	-	-	-
Gasto Etiquetado	-	-	-	-	-	-
<i>Gobierno</i>	-	-	-	-	-	-
Legislación	-	-	-	-	-	-
Justicia	-	-	-	-	-	-
Coordinación de la Política de Gobierno	-	-	-	-	-	-
Relaciones Exteriores	-	-	-	-	-	-
Asuntos Financieros y Hacendarios	-	-	-	-	-	-
Seguridad Nacional	-	-	-	-	-	-
Asuntos de Orden Público y de Seguridad Interior	-	-	-	-	-	-
Otros Servicios Generales	-	-	-	-	-	-
<i>Desarrollo Social</i>	-	-	-	-	-	-
Protección Ambiental	-	-	-	-	-	-
Vivienda y Servicios a la Comunidad	-	-	-	-	-	-
Salud	-	-	-	-	-	-
Recreación, Cultura y Otras Manifestaciones Sociales	-	-	-	-	-	-
Educación	-	-	-	-	-	-
Protección Social	-	-	-	-	-	-
Otros Asuntos Sociales	-	-	-	-	-	-
<i>Desarrollo Económico</i>	-	-	-	-	-	-
Asuntos Económicos, Comerciales y Laborales en Gral.	-	-	-	-	-	-
Agropecuaria, Silvicultura, Pesca y Caza	-	-	-	-	-	-
Combustibles y Energía	-	-	-	-	-	-
Minería, Manufacturas y Construcción	-	-	-	-	-	-
Transporte	-	-	-	-	-	-
Comunicaciones	-	-	-	-	-	-
Turismo	-	-	-	-	-	-
Ciencia, Tecnología e Innovación	-	-	-	-	-	-
Otras Industrias y Otros Asuntos Económicos	-	-	-	-	-	-
<i>Otras no Clasificadas en Funciones Anteriores</i>	-	-	-	-	-	-
Transacciones de la Deuda Pública / Costo Financiero de la Deuda	-	-	-	-	-	-
Transferencias, Participaciones y Aportaciones entre Diferentes Niveles y Ordenes de Gobierno	-	-	-	-	-	-
Saneamiento del Sistema Financiero	-	-	-	-	-	-
Adeudos de Ejercicios Fiscales Anteriores	-	-	-	-	-	-
Total del Egresos	356,932,794	7,587,927	364,520,721	64,346,825	63,214,657	300,173,896



Primer Informe de Cuenta Pública
Hospital del Niño Morelense
Estado Analítico del Ejercicio del Presupuesto de Egresos Detallado - LDF
Clasificación de Servicios Personales por Categoría
Del 1 de enero al 31 de marzo de 2024
(Cifras en Pesos)

Concepto	Egresos					Subejercicio
	Aprobado	Ampliaciones/ (Reducciones)	Modificado	Devengado	Pagado	
Gasto No Etiquetado	214,619,107	4,802,918	219,422,025	43,550,529	42,338,244	175,871,496
<i>Personal Administrativo y de Servicio Público</i>	-	-	-	-	-	-
<i>Magisterio</i>	-	-	-	-	-	-
<i>Servicios de Salud</i>	214,619,107	4,802,918	219,422,025	43,550,529	42,338,244	175,871,496
<i>Personal Administrativo</i>	-	-	-	-	-	-
<i>Personal Médico, Paramédico y afín</i>	214,619,107	4,802,918	219,422,025	43,550,529	42,338,244	175,871,496
<i>Seguridad Pública</i>	-	-	-	-	-	-
<i>Gastos Asociados a la Implementación de Nuevas Leyes Fed. o Reformas a las Mismas</i>	-	-	-	-	-	-
<i>Nombre del Programa o Ley 1</i>	-	-	-	-	-	-
<i>Nombre del Programa o Ley 2</i>	-	-	-	-	-	-
<i>Sentencias Laborales Definitivas</i>	-	-	-	-	-	-
Gasto Etiquetado	-	-	-	-	-	-
<i>Personal Administrativo y de Servicio Público</i>	-	-	-	-	-	-
<i>Magisterio</i>	-	-	-	-	-	-
<i>Servicios de Salud</i>	-	-	-	-	-	-
<i>Personal Administrativo</i>	-	-	-	-	-	-
<i>Personal Médico, Paramédico y afín</i>	-	-	-	-	-	-
<i>Seguridad Pública</i>	-	-	-	-	-	-
<i>Gastos Asociados a la Implementación de Nuevas Leyes Fed. o Reformas a las Mismas</i>	-	-	-	-	-	-
<i>Nombre del Programa o Ley 1</i>	-	-	-	-	-	-
<i>Nombre del Programa o Ley 2</i>	-	-	-	-	-	-
<i>Sentencias Laborales Definitivas</i>	-	-	-	-	-	-
Total del Gasto en Servicios Personales	214,619,107	4,802,918	219,422,025	43,550,529	42,338,244	175,871,496




Primer Informe de Cuenta Pública
Hospital del Niño Morelense
Estado Analítico del Ejercicio del Presupuesto de Egresos
Clasificación Económica (por Tipo de Gasto)
Del 1 de enero al 31 de marzo de 2024
(Cifras en Pesos)

Concepto	Egresos					
	Aprobado	Ampliaciones/ (Reducciones)	Modificado	Devengado	Pagado	Subejercicio
	1	2	3 = (1 + 2)	4	5	6 = (3 - 4)
Gasto Corriente	293,632,794	7,587,927	301,220,721	52,960,853	51,828,685	248,259,868
Gasto de Capital	300,000	-	300,000	-	-	300,000
Amortización de la Deuda y Disminución de Pasivos	-	-	-	-	-	-
Pensiones y Jubilaciones	63,000,000	-	63,000,000	11,385,972	11,385,972	51,614,028
Participaciones	-	-	-	-	-	-
Total del Gasto	356,932,794	7,587,927	364,520,721	64,346,825	63,214,657	300,173,896



Hospital del Niño Morelense
Flujo de Fondos
Del 01 de Enero al 31 de Marzo 2024
(cifras en pesos)

CONCEPTOS	ESTIMADO/APROBADO	DEVENGADO	RECAUDADO
RUBRO DE INGRESOS	356,932,793.78	90,764,476.00	90,726,191.00
IMPUESTOS			
CUOTAS Y APORTACIONES A LA SEGURIDAD SOCIAL			
CONTRIBUCIONES A MEJORAS			
DERECHOS	-	-	-
PRODUCTOS	-	100,473.00	100,473.00
APROVECHAMIENTOS	-	2,321,312.00	2,283,027.00
INGRESOS POR VENTA DE BIENES Y SERVICIOS	-	88,133,125.00	88,133,125.00
PARTICIPACIONES Y APORTACIONES			
DISMINUCION EXCESO DE PROV Y BENEFICIOS	-	3,198.00	3,198.00
VARIOS			
OTROS INGRESOS Y BENEFICIOS	-	206,368.00	206,368.00
CAPITULO DE GASTO	ESTIMADO/APROBADO	DEVENGADO	EJERCIDO/PAGADO
SERVICIOS PERSONALES	214,619,107.00	43,556,331.62	42,338,243.80
MATERIALES Y SUMINISTROS	-	1,743,721.96	1,278,615.89
SERVICIOS GENERALES	-	8,980,329.69	6,194,416.90
TRANSFERENCIAS, ASIGNACIONES, SUBSIDIOS Y OTRAS AYUDAS	63,000,000.00	11,385,971.64	11,385,971.64
BIENES MUEBLES, INMUEBLES E INTANGIBLES	300,000.00	-	-
TOTAL	356,932,793.78	65,666,354.91	61,197,248.23



**Hospital del Niño
Morelense**

Información Programática

PRIMER INFORME DE CUENTA PÚBLICA
HOSPITAL DEL NIÑO MORELENSE
ENERO - MARZO

2024



Primer Informe de Cuenta Pública
Hospital del Niño Morelense
Gasto por Categoría Programática
Del 1 de enero al 31 de marzo de 2024
(Cifras en Pesos)

Concepto	Egresos					Subejercicio
	Aprobado	Ampliaciones/ (Reducciones)	Modificado	Devengado	Pagado	
	1	2	3 = (1 + 2)	4	5	6 = (3 - 4)
Programas						
Subsidios: Sector Social y Privado o Ent. Federativas y Municipios						
Sujetos a Reglas de Operación	-	-	-	-	-	-
Otros Subsidios	-	-	-	-	-	-
Desempeño de las Funciones	356,932,794	7,587,927	364,520,721	64,346,825	63,214,657	300,173,896
Prestación de Servicios Públicos	356,932,794	7,587,927	364,520,721	64,346,825	63,214,657	300,173,896
Provisión de Bienes Públicos	-	-	-	-	-	-
Planeación, Seguimiento y Evaluación de Políticas Públicas	-	-	-	-	-	-
Promoción y Fomento	-	-	-	-	-	-
Regulación y Supervisión	-	-	-	-	-	-
Funciones de las Fuerzas Armadas (Únicamente Gobierno Federal)	-	-	-	-	-	-
Específicos	-	-	-	-	-	-
Proyectos de Inversión	-	-	-	-	-	-
Administrativos y de Apoyo						
Apoyo al Proceso Presupuestario y para Mejorar la Eficiencia Institucional	-	-	-	-	-	-
Apoyo a la Función Pública y al Mejoramiento de la Gestión	-	-	-	-	-	-
Operaciones Ajenas	-	-	-	-	-	-
Compromisos						
Obligaciones de Cumplimiento de Resolución Jurisdiccional	-	-	-	-	-	-
Desastres Naturales	-	-	-	-	-	-
Obligaciones						
Pensiones y Jubilaciones	-	-	-	-	-	-
Aportaciones a la Seguridad Social	-	-	-	-	-	-
Aportaciones a Fondos de Estabilización	-	-	-	-	-	-
Aportaciones a Fondos de Inversión y Reestructura de Pensiones	-	-	-	-	-	-
Programas de Gasto Federalizado (Gobierno Federal)						
Gasto Federalizado	-	-	-	-	-	-
Participaciones a Entidades Federativas y Municipios						
Costo financiero, deuda o apoyos a deudores y ahorradores de la banca	-	-	-	-	-	-
Adeudos de ejercicios fiscales anteriores	-	-	-	-	-	-
Total del Gasto	356,932,794	7,587,927	364,520,721	64,346,825	63,214,657	300,173,896



Primer Informe de Cuenta Pública
Hospital del Niño Morelense
Indicadores de Postura Fiscal
Del 1 de enero al 31 de marzo de 2024
(Cifras en Pesos)

Concepto	Estimado/Aprobado	Devengado	Recaudado/Pagado
I. Ingresos Presupuestarios	356,932,794	87,895,978	87,861,896
1. Ingresos del Gobierno de la Entidad Federativa	-	-	-
2. Ingresos del Sector Paraestatal	356,932,794	87,895,978	87,861,896
II. Egresos Presupuestarios	356,932,794	64,346,825	63,214,657
3. Egresos del Gobierno de la Entidad Federativa	-	-	-
4. Egresos del Sector Paraestatal	356,932,794	64,346,825	63,214,657
III. Balance Presupuestario (Superávit o Déficit) (III= I - II)	-	23,549,153	24,647,239


Concepto	Estimado/Aprobado	Devengado	Recaudado/Pagado
III. Balance presupuestario (Superávit o Déficit)	-	23,549,153	24,647,239
IV. Intereses, Comisiones y Gastos de la Deuda	-	-	-
V. Balance Primario (Superávit o Déficit) (V= III + IV)	-	23,549,153	24,647,239

Concepto	Estimado/Aprobado	Devengado	Recaudado/Pagado
A. Financiamiento	-	-	-
B. Amortización de la deuda	-	-	-
C. Financiamiento Neto	-	-	-



Hospital del Niño Morelense
Programas y Proyectos de Inversión
Del 01 de enero al 31 de Marzo 2024
 (cifras en pesos)

PROYECTO	APROBADO	AMPLIACIONES/REDUCCIONES	MODIFICADO	DEVENGADO	PAGADO
Equipo Médico y de Laboratorio	300,000.00	-	300,000.00	-	-
Mobiliario	-	-	-	-	-
Equipo de cómputo y de tecnología de la información	-	-	-	-	-
Otros mobiliarios y equipos de	-	-	-	-	-
Equipo médico y de laboratorio	-	-	-	-	-
Maquinaria, Otros Equipos y	-	-	-	-	-
TOTAL	300,000.00	-	300,000.00	-	-



**Hospital del Niño
Morelense**

Anexos

PRIMER INFORME DE CUENTA PÚBLICA |
HOSPITAL DEL NIÑO MORELENSE | 2024
ENERO - MARZO |

Informe de Cuenta Pública
Tomo 7 (Parte 4 de 7): Entidades Paraestatales
Cuernavaca, Morelos a 30 de abril de 2024



<http://morelos.gob.mx>



Gobierno Estado de Morelos



@GobiernoMorelos