



# MORELOS

## INFORME DE CUENTA PÚBLICA PRIMER TRIMESTRE 2024



CONSOLIDACIÓN DE LAS ENTIDADES PARAESTATALES / TOMO 7

Parte 1 de 7



# MORELOS

## CONSOLIDACIÓN ENTIDADES PARAESTATALES (Parte 1 de 7)





MORELOS

# Introducción

PRIMER INFORME DE CUENTA PÚBLICA  
ENTIDADES PARAESTATALES  
ENERO - MARZO

2024

---

---

## INTRODUCCIÓN

Este documento forma parte del presente Informe de Cuenta Pública del Estado de Morelos, el cual ha sido elaborado bajo los lineamientos de transparencia y rendición de cuentas trazados por el Gobierno Federal a través del Consejo Nacional de Armonización Contable (CONAC).

Con la armonización y consolidación del Informe de Cuenta Pública correspondiente al primer trimestre del ejercicio fiscal 2024, se interpreta de mejor manera el entorno económico en el que se desarrollaron las Finanzas Públicas del Estado.

Asimismo, y en cumplimiento con las disposiciones de la Ley General de Contabilidad Gubernamental, de la Ley de Disciplina Financiera de las Entidades Federativas y los Municipios, y en observancia del *“Acuerdo por el que se reforma la Norma en materia de consolidación de Estados Financieros y demás información contable”*, específicamente del apartado que refiere la consolidación del sector paraestatal, este documento presenta la Información Contable, Presupuestaria, Programática y

---

---

demás anexos de las entidades paraestatales empresariales no financieras con participación estatal mayoritaria, así como la consolidación e información correspondiente de las entidades paraestatales y fideicomisos no empresariales y no financieros, que en su conjunto, integran las entidades paraestatales del Estado de Morelos, de acuerdo con el contenido que a continuación se presenta.

---



# MORELOS

## Índice

### ***Información Financiera de las entidades paraestatales empresariales no financieras con participación estatal mayoritaria:***

- Aeropuerto de Cuernavaca S.A. de C.V. 3

### ***Información Consolidada de las entidades paraestatales y fideicomisos no empresariales y no financieros:***

- Estado de Actividades. 85
- Estado de Situación Financiera. 89
- Estado de Cambios en la Situación Financiera. 93
- Estado de Variación en la Hacienda Pública. 97
- Estado de Flujos de Efectivo. 101
- Notas a los Estados Financieros Consolidados. 105

### ***Información Financiera de las entidades paraestatales y fideicomisos no empresariales y no financieros:***

- Centro de Conciliación Laboral del Estado de Morelos. 113
  - Centro Morelense de las Artes. 191
  - Colegio de Bachilleres del Estado de Morelos. 255
  - Colegio de Educación Profesional Técnica del Estado de Morelos. 331
  - Colegio de Estudios Científicos y Tecnológicos del Estado de Morelos. 395
-



MORELOS


# Entidades Paraestatales y Fideicomisos no Empresariales y no Financieros

PRIMER INFORME DE CUENTA PÚBLICA  
ENTIDADES PARAESTATALES  
ENERO - MARZO

2024







**MORELOS**

# **Aeropuerto de Cuernavaca S.A. de C.V**

PRIMER INFORME DE CUENTA PÚBLICA  
ENTIDADES PARAESTATALES  
ENERO - MARZO

**2024**





# Introducción

PRIMER INFORME DE CUENTA PÚBLICA  
AEROPUERTO DE CUERNAVACA, S.A. DE C.V.  
ENERO - MARZO

| 2024



Aeropuerto de Cuernavaca S. A. de C. V. es una Empresa de Participación Estatal Mayoritaria, constituida como una Sociedad Mercantil, en términos de las leyes mexicanas, con personalidad jurídica propia, cuyo objeto en términos generales es la administración, desarrollo y explotación del Aeropuerto Internacional “General Mariano Matamoros”, ubicado en el Municipio de Temixco, Estado de Morelos.

Los accionistas de esta Sociedad son el Gobierno del Estado de Morelos, con una participación accionaria del 51% y el Organismo Público Descentralizado del Gobierno Federal, Aeropuertos y Servicios Auxiliares (ASA), con una participación del 49%.

Inició operaciones el 15 de abril de 1988, siendo administrado originalmente por el Gobierno del Estado de Morelos y a partir de 1992, por Aeropuertos y Servicios Auxiliares (ASA).

El 9 de junio de 2004, se publicó en el Periódico Oficial “Tierra y Libertad” el decreto con el que se autorizó la constitución de una Empresa de Participación Estatal Mayoritaria denominada “Aeropuerto de Cuernavaca S.A. de C.V.” con el fin de obtener la concesión correspondiente para la operación de esta terminal aérea.

El 11 de febrero de 2008, la Secretaría de Comunicaciones y Transportes otorgó a esta empresa el Título de Concesión para la operación de este Aeropuerto y en enero de 2009, se publicó el Decreto presidencial con el que se internacionalizó este aeródromo civil, iniciándose los trabajos de modernización.

El 30 de abril de 2009, ASA entregó a esta empresa Aeropuerto de Cuernavaca S. A. de C. V., la administración del Aeropuerto Internacional “General Mariano Matamoros” o Aeropuerto Internacional de Cuernavaca (AIC).

El Aeropuerto "General Mariano Matamoros", se ubica en el municipio de Temixco, que forma parte de la zona conurbada de Cuernavaca.

### **Misión**

Satisfacer las necesidades de transporte aéreo de nuestros usuarios, operando bajo un enfoque de servicio en un ambiente de seguridad integral, calidad y productividad, alcanzando los objetivos estratégicos fijados por nuestra Organización.

### **Visión**

El Aeropuerto de Cuernavaca es un aeropuerto internacional que, con sus características de servicio e infraestructura, satisface las necesidades de transportación aérea de su zona de influencia, promoviendo el desarrollo sustentable de la Región.





# Información Contable

PRIMER INFORME DE CUENTA PÚBLICA  
AEROPUERTO DE CUERNAVACA, S.A. DE C.V.  
ENERO - MARZO | 2024





Primer Informe de Cuenta Pública  
**AEROPUERTO DE CUERNAVACA, S.A. DE C.V.**  
Estado de Actividades  
Del 1 de enero al 31 de marzo de 2023 y 2024  
(Cifras en Pesos)

Concepto	2024	2023	Concepto	2024	2023
<b>INGRESOS Y OTROS BENEFICIOS</b>			<b>GASTOS Y OTRAS PERDIDAS</b>		
<i>Ingresos de Gestión</i>			<i>Gastos de Funcionamiento</i>		
Impuestos	2,214,595	2,201,086	Servicios Personales	4,671,151	2,361,789
Cuotas y Aportaciones de Seguridad Social	-	-	Materiales y Suministros	351,574	487,519
Contribuciones de Mejoras	-	-	Servicios Generales	91,797	52,358
Derechos	-	-		4,227,780	1,821,912
Productos	-	-	<i>Transferencias, Asignaciones, Subsidios y Otras Ayudas</i>	-	-
Aprovechamientos	-	-	Transferencias Internas y Asignaciones al Sector Público	-	-
Ingresos por Venta de Bienes y Prestación de Servicios	2,214,595	2,201,086	Transferencias al Resto del Sector Público	-	-
			Subsidios y Subvenciones	-	-
<i>Participaciones, Aportaciones, Convenios, Incentivos Derivados de la Colaboración Fiscal, Fondos Distintos de Aportaciones, Transferencias, Asignaciones, Subsidios y Subvenciones, y Pensiones y Jubilaciones</i>			Ayudas Sociales	-	-
			Pensiones y Jubilaciones	-	-
			Transferencias a Fideicomisos, Mandatos y Contratos Análogos	-	-
			Transferencias a la Seguridad Social	-	-
			Donativos	-	-
			Transferencias al Exterior	-	-
Participaciones, Aportaciones, Convenios, Incentivos Derivados de la Colaboración Fiscal y Fondos Distintos de Aportaciones	-	-		-	-
Transferencias, Asignaciones, Subsidios y Subvenciones, y Pensiones y Jubilaciones	-	-	<i>Participaciones y Aportaciones</i>	-	-
			Participaciones	-	-
<b>Otros Ingresos y Beneficios</b>	<b>149,765</b>	<b>388,368</b>	Aportaciones	-	-
Ingresos Financieros	138,562	82,313	Convenios	-	-
Incremento por Variación de Inventarios	-	-	<i>Intereses, Comisiones y Otros Gastos de la Deuda Pública</i>	-	-
Disminución del Exceso de Estimaciones por Pérdida o Deterioro u Obsolescencia	-	-	Intereses de la Deuda Pública	-	-
Disminución del Exceso de Provisiones	-	-	Comisiones de la Deuda Pública	-	-
Otros Ingresos y Beneficios Varios	11,203	306,055	Gastos de la Deuda Pública	-	-
			Costo por Coberturas	-	-
			Apoyos Financieros	-	-
<b>Total de Ingresos y Otros Beneficios</b>	<b>2,364,360</b>	<b>2,589,454</b>	<i>Otros Gastos y Pérdidas Extraordinarias</i>	<b>3,026,773</b>	<b>3,039,182</b>
			Estimaciones, Depreciaciones, Deterioros, Obsolescencia y Amortizaciones	3,026,773	3,039,182
			Provisiones	-	-
			Disminución de Inventarios	-	-
			Otros Gastos	-	-
			<i>Inversión Pública</i>	-	-
			Inversión Pública no Capitalizable	-	-
			<b>Total de Gastos y Otras Pérdidas</b>	<b>7,697,924</b>	<b>5,400,971</b>
			<b>Resultados del Ejercicio (Ahorro/Desahorro)</b>	<b>(5,333,564)</b>	<b>(2,811,517)</b>

Bajo protesta de decir verdad declaramos que los Estados Financieros y sus notas, son razonablemente correctos y son responsabilidad del emisor.

Primer Informe de Cuenta Pública  
**AEROPUERTO DE CUERNAVACA, S.A. DE C.V.**  
Estado de Situación Financiera  
Al 31 de marzo de 2023 y 2024  
(Cifras en Pesos)

CONCEPTO	Año		CONCEPTO	Año	
	2024	2023		2024	2023
<b>ACTIVO</b>			<b>PASIVO</b>		
<b>Activo Circulante</b>			<b>Activo Circulante</b>		
Efectivo y Equivalentes	4,821,765	3,438,232	Cuentas por Pagar a Corto Plazo	40,775,262	40,736,321
Derechos a Recibir Efectivo o Equivalentes	28,842,900	28,587,251	Documentos por Pagar a Corto Plazo	-	-
Derechos a Recibir Bienes o Servicios	-	-	Porción a Corto Plazo de la Deuda Pública a Largo Plazo	-	-
Inventarios	-	-	Titulos y Valores a Corto Plazo	-	-
Almacenes	-	-	Pasivos Diferidos a Corto Plazo	-	-
Estimación por Pérdida o Deterioro de Activos Circulantes	(805,872)	(861,019)	Fondos y Bienes de Terceros en Garantía y/o Administración a Corto Plazo	1,715,912	1,621,626
Otros Activos Circulantes	200,611	200,611	Provisiones a Corto Plazo	-	5,624,074
<b>Total de Activos Circulantes</b>	<b>33,059,404</b>	<b>31,365,075</b>	Otros Pasivos a Corto Plazo	9,831,026	-
			<b>Total de Pasivos Circulantes</b>	<b>52,322,200</b>	<b>47,982,021</b>
<b>Activo No Circulante</b>			<b>Activo No Circulante</b>		
Inversiones Financieras a Largo Plazo	-	-	Cuentas por Pagar a Largo Plazo	-	-
Derechos a Recibir Efectivo o Equivalentes a Largo Plazo	-	-	Documentos por Pagar a Largo Plazo	-	-
Bienes Inmuebles, Infraestructura y Construcciones en Proceso	958,529,363	958,529,363	Deuda Pública a Largo Plazo	-	-
Bienes Muebles	20,909,415	20,850,927	Pasivos Diferidos a Largo Plazo	-	-
Activos Intangibles	411,386	411,386	Fondos y Bienes de Terceros en Garantía y/o en Administración a Largo Plazo	-	-
Depreciación, Deterioro y Amortización Acumulada de Bienes	(159,503,064)	(147,386,933)	Provisiones a Largo Plazo	-	-
Activos Diferidos	-	-	<b>Total de Pasivos No Circulantes</b>	-	-
Estimación por Pérdida o Deterioro de Activos no Circulantes	-	-	<b>Total del Pasivo</b>	<b>52,322,200</b>	<b>47,982,021</b>
Otros Activos no Circulantes	-	-	<b>HACIENDA PÚBLICA / PATRIMONIO</b>		
<b>Total de Activos No Circulantes</b>	<b>820,347,100</b>	<b>832,404,743</b>	<b>Hacienda Pública / Patrimonio Contribuido</b>	<b>1,204,483,031</b>	<b>1,204,483,031</b>
<b>Total del Activo</b>	<b>853,406,504</b>	<b>863,769,818</b>	Aportaciones	1,204,483,031	1,204,483,031
			Donaciones de Capital	-	-
			Actualización de la Hacienda Pública / Patrimonio	-	-
			<b>Hacienda Pública / Patrimonio Generado</b>	<b>(403,398,727)</b>	<b>(388,695,234)</b>
			Resultados del Ejercicio (Ahorro / Desahorro)	(5,333,564)	(2,811,517)
			Resultados de Ejercicios Anteriores	(351,763,147)	(339,581,702)
			Revalúos	-	-
			Reservas	-	-
			Rectificaciones de Resultados de Ejercicios Anteriores	(46,302,016)	(46,302,015)
			<b>Exceso o Insuficiencia en la Actualización de la Hacienda Pública / Patrimonio</b>	-	-
			Resultado por Posición Monetaria	-	-
			Resultado por Tenencia de Activos no Monetarios	-	-
			<b>Total Hacienda Pública / Patrimonio</b>	<b>801,084,304</b>	<b>815,787,797</b>
			<b>Total del Pasivo y Hacienda Pública / Patrimonio</b>	<b>853,406,504</b>	<b>863,769,818</b>

Bajo protesta de decir verdad declaramos que los Estados Financieros y sus notas, son razonablemente correctos y son responsabilidad del emisor.

Primer Informe de Cuenta Pública  
**AEROPUERTO DE CUERNAVACA, S.A. DE C.V.**  
 Estado de Situación Financiera Detallado - LDF  
 Al 31 de marzo de 2024 y al 31 de diciembre de 2023  
 (Cifras en Pesos)

CONCEPTO	31 de marzo 2024	31 de diciembre 2023	CONCEPTO	31 de marzo 2024	31 de diciembre 2023
<b>ACTIVO</b>			<b>PASIVO</b>		
<b>Activo Circulante</b>			<b>Activo Circulante</b>		
Efectivo y Equivalentes	4,821,765	8,191,033	Cuentas por Pagar a Corto Plazo	40,775,262	41,046,592
Efectivo	-	-	Servicios Personales por Pagar a Corto Plazo	-	-
Bancos/Tesorería	4,821,765	8,191,033	Proveedores por Pagar a Corto Plazo	40,775,262	41,046,592
Bancos/Dependencias y Otros	-	-	Contratistas por Obras Públicas por Pagar a Corto Plazo	-	-
Inversiones Temporales (Hasta 3 meses)	-	-	Participaciones y Aportaciones por Pagar a Corto Plazo	-	-
Fondos con Afectación Específica	-	-	Transferencias Otorgadas por Pagar a Corto Plazo	-	-
Depósitos de Fondos de Terceros en Garantía y/o Admón.	-	-	Int., Comisiones y Otros Gastos de la Deuda Púb., por Pagar a Corto Plazo	-	-
Otros Efectivos y Equivalentes	-	-	Retenciones y Contribuciones por Pagar a Corto Plazo	-	-
	-	-	Devoluciones de la Ley de Ingresos por Pagar a Corto Plazo	-	-
	-	-	Otras Cuentas por Pagar a Corto Plazo	-	-
Derechos a Recibir Efectivo o Equivalentes	28,842,900	28,243,510	Documentos por Pagar a Corto Plazo	-	-
Inversiones Financieras de Corto Plazo	-	-	Documentos Comerciales por Pagar a Corto Plazo	-	-
Cuentas por Cobrar a Corto Plazo	28,842,900	28,243,510	Documentos con Contratistas por Obras Púb., por Pagar a Corto Plazo	-	-
Deudores Diversos por Cobrar a Corto Plazo	-	-	Otros Documentos por Pagar a Corto Plazo	-	-
Ingresos por Recuperar a Corto Plazo	-	-	Porción a Corto Plazo de la Deuda Pública a Largo Plazo	-	-
Deudores por Anticipos de la Tesorería a Corto Plazo	-	-	Porción a Corto Plazo de la Deuda Pública	-	-
Préstamos Otorgados a Corto Plazo	-	-	Porción a Corto Plazo de Arrendamiento Financiero	-	-
Otros Derechos a Recibir Efectivo o Equiv. a Corto Plazo	-	-	Títulos y Valores a Corto Plazo	-	-
Derechos a Recibir Bienes o Servicios	-	-	Pasivos Diferidos a Corto Plazo	-	-
Ant. a Proveedores por Adq. de Bienes y Prest. a Corto Plazo	-	-	Ingresos Cobrados por Adelantado a Corto Plazo	-	-
Ant. a Proveedores por Adq. de Bienes Inm. y Muebles a Corto Plazo	-	-	Intereses Cobrados por Adelantado a Corto Plazo	-	-
Ant. a Proveedores por Adq. de Bienes Intangibles a Corto Plazo	-	-	Otros Pasivos Diferidos a Corto Plazo	-	-
Anticipo a Contratistas por Obras Públicas a Corto Plazo	-	-	Fondos y Bienes de Terceros en Garantía y/o Admón. a C. P.	1,715,912	1,852,522
Otros Derechos a Recibir Bienes o Servicios a Corto Plazo	-	-	Fondos en Garantía a Corto Plazo	1,715,912	1,852,522
Inventarios	-	-	Fondos en Administración a Corto Plazo	-	-
Inventario de Mercancías para Venta	-	-	Fondos Contingentes a Corto Plazo	-	-
Inventario de Mercancías Terminadas	-	-	Fondos de Fideicomisos, Mandatos y Contratos Análogos a Corto Plazo	-	-
Inventario de Mercancías en Proceso de Elaboración	-	-	Otros Fondos de Terceros en Garantía y/o Administración a Corto Plazo	-	-
Inventario de Materias Primas, Mat. y Suministros para Producción	-	-	Valores y Bienes en Garantía a Corto Plazo	-	-
Bienes en Tránsito	-	-	Provisiones a Corto Plazo	-	-
Almacenes	-	-	Provisión para Demandas y Juicios a Corto Plazo	-	-
Estimación por Pérdida o Deterioro de Activos Circulantes	(805,872)	(861,018)	Provisión para Contingencias a Corto Plazo	-	-
Est. para Ctas. Incobrables por Derechos a Recibir Efectivo o Equiv.	(805,872)	(861,018)	Otras Provisiones a Corto Plazo	-	-
Estimación por Deterioro de Inventarios	-	-	Otros Pasivos a Corto Plazo	9,831,026	9,831,026
Otros Activos Circulantes	200,611	200,611	Ingresos por Clasificar	-	-
Valores en Garantía	200,611	200,611	Recaudación por Participar	-	-
Bienes en Garantía (excluye depósitos de fondos)	-	-	Otros Pasivos Circulantes	9,831,026	9,831,026
Bienes Deriv. de Embargos, Decom., Aseguramientos y Dación en Pago	-	-			
Adquisición con Fondos de Terceros	-	-			
<b>Total de Activos Circulantes</b>	<b>33,059,404</b>	<b>35,774,136</b>	<b>Total de Pasivos Circulantes</b>	<b>52,322,200</b>	<b>52,730,140</b>



Primer Informe de Cuenta Pública  
**AEROPUERTO DE CUERNAVACA, S.A. DE C.V.**  
 Estado de Situación Financiera Detallado - LDF  
 Al 31 de marzo de 2024 y al 31 de diciembre de 2023  
 (Cifras en Pesos)


CONCEPTO	31 de marzo 2024	31 de diciembre 2023	CONCEPTO	31 de marzo 2024	31 de diciembre 2023
<b>Activo No Circulante</b>			<b>Pasivo No Circulante</b>		
Inversiones Financieras a Largo Plazo	-	-	Cuentas por Pagar a Largo Plazo	-	-
Derechos a Recibir Efectivo o Equivalentes a Largo Plazo	-	-	Documentos por Pagar a Largo Plazo	-	-
Bienes Inmuebles, Infraestructura y Const. en Proceso	958,529,363	958,529,363	Deuda Pública a Largo Plazo	-	-
Bienes Muebles	20,909,415	20,909,415	Pasivos Diferidos a Largo Plazo	-	-
Activos Intangibles	411,386	411,385	Fdos. y Bienes de Terceros en Garantía y/o en Admón. a L.P.	-	-
Depreciación, Deterioro y Amortización Acumulada de Bienes	(159,503,064)	(156,476,291)	Provisiones a Largo Plazo	-	-
Activos Diferidos	-	-	<b>Total de Pasivos No Circulantes</b>	-	-
Estimación por Pérdida o Deterioro de Activos no Circulantes	-	-	<b>Total del Pasivo</b>	<b>52,322,200</b>	<b>52,730,140</b>
Otros Activos no Circulantes	-	-			
<b>Total de Activos No Circulantes</b>	<b>820,347,100</b>	<b>823,373,872</b>	<b>HACIENDA PÚBLICA / PATRIMONIO</b>		
<b>Total del Activo</b>	<b>853,406,504</b>	<b>859,148,008</b>	Hacienda Pública / Patrimonio Contribuido	1,204,483,031	1,204,483,031
			Aportaciones	1,204,483,031	1,204,483,031
			Donaciones de Capital	-	-
			Actualización de la Hacienda Pública / Patrimonio	-	-
			Hacienda Pública / Patrimonio Generado	(403,398,727)	(398,065,163)
			Resultados del Ejercicio (Ahorro / Desahorro)	(5,333,564)	(12,181,446)
			Resultados de Ejercicios Anteriores	(351,763,147)	(339,581,702)
			Revalúos	-	-
			Reservas	-	-
			Rectificaciones de Resultados de Ejercicios Anteriores	(46,302,016)	(46,302,015)
			<b>Exceso o Insuficiencia en la Actualización de la Hacienda Pública / Patrimonio</b>	-	-
			Resultado por Posición Monetaria	-	-
			Resultado por Tenencia de Activos no Monetarios	-	-
			<b>Total Hacienda Pública / Patrimonio</b>	<b>801,084,304</b>	<b>806,417,868</b>
			<b>Total del Pasivo y Hacienda Pública / Patrimonio</b>	<b>853,406,504</b>	<b>859,148,008</b>

Bajo protesta de decir verdad declaramos que los Estados Financieros y sus notas, son razonablemente correctos y son responsabilidad del emisor.

Primer Informe de Cuenta Pública  
**AEROPUERTO DE CUERNAVACA, S. A. DE C.V.**  
Estado de Cambios en la Situación Financiera  
Del 1 de enero al 31 de marzo de 2024  
(Cifras en Pesos)

Concepto	Origen	Aplicación	Concepto	Origen	Aplicación
<b>ACTIVO</b>	<b>6,396,041</b>	<b>654,537</b>	<b>PASIVO</b>	-	<b>407,940</b>
<b>Activo Circulante</b>	<b>3,369,268</b>	<b>654,536</b>	<b>Pasivo Circulante</b>	-	<b>407,940</b>
Efectivo y Equivalentes	3,369,268	-	Cuentas por Pagar a Corto Plazo	-	271,330
Derechos a Recibir Efectivo o Equivalentes	-	599,390	Documentos por Pagar a Corto Plazo	-	-
Derechos a Recibir Bienes o Servicios	-	-	Porción a Corto Plazo de la Deuda Pública a Largo Plazo	-	-
Inventarios	-	-	Títulos y Valores a Corto Plazo	-	-
Almacenes	-	-	Pasivos Diferidos a Corto Plazo	-	-
Estimación por Pérdida o Deterioro de Activos Circulantes	-	55,146	Fdos. y Bienes de Terceros en Garantía y/o Admón. a C. P.	-	136,610
Otros Activos Circulantes	-	-	Provisiones a Corto Plazo	-	-
	-	-	Otros Pasivos a Corto Plazo	-	-
<b>Activo No Circulante</b>	<b>3,026,773</b>	<b>1</b>	<b>Pasivo No Circulante</b>	-	-
Inversiones Financieras a Largo Plazo	-	-	Cuentas por Pagar a Largo Plazo	-	-
Derechos a Recibir Efectivo o Equivalentes a Largo Plazo	-	-	Documentos por Pagar a Largo Plazo	-	-
Bienes Inmuebles, Infraestructura y Constr. en Proceso	-	-	Deuda Pública a Largo Plazo	-	-
Bienes Muebles	-	-	Pasivos Diferidos a Largo Plazo	-	-
Activos Intangibles	-	1	Fdos. y Bienes de Terceros en Garantía y/o Admón. a L. P.	-	-
Depreciación, Deterioro y Amort. Acumulada de Bienes	3,026,773	-	Provisiones a Largo Plazo	-	-
Activos Diferidos	-	-	<b>HACIENDA PÚBLICA / PATRIMONIO</b>	<b>6,847,882</b>	<b>12,181,446</b>
Est. por Pérdida o Deterioro de Activos no Circulantes	-	-	<i>Hacienda Pública / Patrimonio Contribuido</i>	-	-
Otros Activos no Circulantes	-	-	Aportaciones	-	-
	-	-	Donaciones de Capital	-	-
	-	-	Actualización de la Hacienda Pública / Patrimonio	-	-
	-	-	<b>Hacienda Pública / Patrimonio Generado</b>	<b>6,847,882</b>	<b>12,181,446</b>
	-	-	Resultados del Ejercicio (Ahorro / Desahorro)	6,847,882	-
	-	-	Resultados de Ejercicios Anteriores	-	12,181,445
	-	-	Revalúos	-	-
	-	-	Reservas	-	-
	-	-	Rectificaciones de Resultados de Ejercicios Anteriores	-	1
	-	-	<b>Exceso o Insuficiencia en la Actualización de la Hacienda Pública / Patrimonio</b>	-	-
	-	-	Resultado por Posición Monetaria	-	-
	-	-	Resultado por Tenencia de Activos no Monetarios	-	-

Bajo protesta de decir verdad declaramos que los Estados Financieros y sus notas, son razonablemente correctos y son responsabilidad del emisor.


  
**Primer Informe de Cuenta Pública**  
**AEROPUERTO DE CUERNAVACA, S.A. DE C.V.**  
 Estado Analítico del Activo  
 Del 1 de enero al 31 de marzo de 2024  
 (Cifras en Pesos)

Concepto	Saldo Inicial 1	Cargos del Periodo 2	Abonos del Periodo 3	Saldo Final 4=(1 + 2 - 3)	Variación del Periodo (4 - 1)
<b>ACTIVO</b>	<b>859,148,008</b>	<b>12,496,037</b>	<b>18,237,541</b>	<b>853,406,504</b>	<b>(5,741,504)</b>
<i>Activo Circulante</i>	<i>35,774,136</i>	<i>12,496,036</i>	<i>15,210,768</i>	<i>33,059,404</i>	<i>(2,714,732)</i>
Efectivo y Equivalentes	8,191,033	7,887,778	11,257,046	4,821,765	(3,369,268)
Derechos a Recibir Efectivo o Equivalentes	28,243,510	4,553,112	3,953,722	28,842,900	599,390
Derechos a Recibir Bienes o Servicios	-	-	-	-	-
Inventarios	-	-	-	-	-
Almacenes	-	-	-	-	-
Estimación por Pérdida o Deterioro de Activos Circulantes	(861,018)	55,146	-	(805,872)	55,146
Otros Activos Circulantes	200,611	-	-	200,611	-
<b>Activo No Circulante</b>	<b>823,373,872</b>	<b>1</b>	<b>3,026,773</b>	<b>820,347,100</b>	<b>(3,026,772)</b>
Inversiones Financieras a Largo Plazo	-	-	-	-	-
Derechos a Recibir Efectivo o Equivalentes a Largo Plazo	-	-	-	-	-
Bienes Inmuebles, Infraestructura y Constr. en Proceso	958,529,363	-	-	958,529,363	-
Bienes Muebles	20,909,415	-	-	20,909,415	-
Activos Intangibles	411,385	1	-	411,386	1
Depreciación, Deterioro y Amort. Acumulada de Bienes	(156,476,291)	-	3,026,773	(159,503,064)	(3,026,773)
Activos Diferidos	-	-	-	-	-
Est. por Pérdida o Deterioro de Activos no Circulantes	-	-	-	-	-
Otros Activos no Circulantes	-	-	-	-	-

Bajo protesta de decir verdad declaramos que los Estados Financieros y sus notas, son razonablemente correctos y son responsabilidad del emisor.



Primer Informe de Cuenta Pública  
AEROPUERTO DE CUERNAVACA, S.A. DE C.V.  
Estado Analítico de la Deuda y Otros Pasivos  
Del 1 de enero al 31 de marzo de 2024  
(Cifras en Pesos)

Denominación de las Deudas	Moneda de Contratación	Institución o País Acreedor	Saldo Inicial del Periodo	Saldo Final del Periodo
<b>DEUDA PÚBLICA</b>				
<b>Corto Plazo</b>				
<b>Deuda Interna</b>	Pesos		-	-
Instituciones de Crédito			-	-
Títulos y Valores			-	-
Arrendamientos Financieros			-	-
<b>Deuda Externa</b>	Pesos		-	-
Organismos Financieros Internacionales			-	-
Deuda Bilateral			-	-
Títulos y Valores			-	-
Arrendamientos Financieros			-	-
<i>Subtotal a Corto Plazo</i>			-	-
<b>Largo Plazo</b>				
<b>Deuda Interna</b>	Pesos		-	-
Instituciones de Crédito			-	-
Títulos y Valores			-	-
Arrendamientos Financieros			-	-
<b>Deuda Externa</b>	Pesos		-	-
Organismos Financieros Internacionales			-	-
Deuda Bilateral			-	-
Títulos y Valores			-	-
Arrendamientos Financieros			-	-
<i>Subtotal a Largo Plazo</i>			-	-
<b>Otros Pasivos</b>			52,730,140	52,322,200
<b>Total Deuda y Otros Pasivos</b>			<b>52,730,140</b>	<b>52,322,200</b>

Bajo protesta de decir verdad declaramos que los Estados Financieros y sus notas, son razonablemente correctos y son responsabilidad del emisor.

Primer Informe de Cuenta Pública  
AEROPUERTO DE CUERNAVACA, S.A. DE C.V.  
Informe Analítico de la Deuda Pública y Otros Pasivos - LDF  
Del 1 de enero al 31 de marzo de 2024  
(Cifras en Pesos)

Denominación de la Deuda Pública y Otros Pasivos	Saldo al 31 de Diciembre de 2023	Disposiciones del Periodo	Amortizaciones del Periodo	Revaluaciones, Reclasificaciones y Otros Ajustes	Saldo Final del Periodo	Pago de Intereses del Periodo	Pago de Comisiones y demás costos asociados durante el Periodo
<b>Deuda Pública</b>	-	-	-	-	-	-	-
<i>Corto Plazo</i>	-	-	-	-	-	-	-
<i>Instituciones de Crédito</i>	-	-	-	-	-	-	-
<i>Títulos y Valores</i>	-	-	-	-	-	-	-
<i>Arrendamientos Financieros</i>	-	-	-	-	-	-	-
<i>Largo Plazo</i>	-	-	-	-	-	-	-
<i>Instituciones de Crédito</i>	-	-	-	-	-	-	-
<i>Títulos y Valores</i>	-	-	-	-	-	-	-
<i>Arrendamientos Financieros</i>	-	-	-	-	-	-	-
<b>Otros Pasivos</b>	<b>52,730,140</b>	-	-	-	<b>52,322,200</b>	-	-
<b>Total de la Deuda Pública y Otros Pasivos</b>	<b>52,730,140</b>	-	-	-	<b>52,322,200</b>	-	-
<b>Deuda Contingente<sup>1</sup> (Informativo)</b>							
Deuda Contingente 1	-	-	-	-	-	-	-
Deuda Contingente 2	-	-	-	-	-	-	-
Deuda Contingente xx	-	-	-	-	-	-	-
<b>Valor de Instrumentos Bono Cupón Cero<sup>2</sup></b>							
Instrumento Bono Cupón Cero 1	-	-	-	-	-	-	-
Instrumento Bono Cupón Cero 2	-	-	-	-	-	-	-
Instrumento Bono Cupón Cero 3	-	-	-	-	-	-	-

1 Se refiere a cualquier Financiamiento sin fuente o garantía de pago definida, que sea asumida de manera solidaria o subsidiaria por las Entidades Federativas con sus Municipios, organismos descentralizados y empresas de participación estatal mayoritaria y fideicomisos, locales o municipales, y por los Municipios con sus respectivos organismos descentralizados y empresas de participación municipal mayoritaria.

2 Se refiere al valor del Bono Cupón Cero que respalda el pago de los créditos asociados al mismo (Activo).

Obligaciones a Corto Plazo	Monto Contratado	Plazo Pactado	Tasa de Interés	Comisiones y Costos Relacionados	Tasa Efectiva
<b>Obligaciones a Corto Plazo (Informativo)</b>					
Crédito 1	-	-	-	-	-
Crédito 2	-	-	-	-	-
Crédito xx	-	-	-	-	-

Bajo protesta de decir verdad declaramos que los Estados Financieros y sus notas, son razonablemente correctos y son responsabilidad del emisor.





**Primer Informe de Cuenta Pública**  
**AEROPUERTO DE CUERNAVACA, S.A. DE C.V.**  
**Informe Analítico de Obligaciones Diferentes de Financiamientos - LDF**  
**Del 1 de enero al 31 de marzo de 2024**  
 (Cifras en Pesos)

Denominación de las Obligaciones Diferentes de Financiamiento	Fecha del Contrato	Fecha de inicio de operación del proyecto	Fecha de vencimiento	Monto de la inversión pactado	Plazo pactado	Monto promedio mensual del pago de la contraprestación	Monto promedio mensual del pago de la contraprestación correspondiente al pago de inversión	Monto pagado de la inversión actualizado al 31 de marzo de 2024	Monto pagado de la inversión al 31 de marzo de 2024	Saldo pendiente por pagar de la inversión al 31 de marzo de 2024
<b>Asociaciones Público Privadas (APP's)</b>				-		-	-	-	-	-
APP 1				-		-	-	-	-	-
APP 2				-		-	-	-	-	-
APP 3				-		-	-	-	-	-
APP xx				-		-	-	-	-	-
<b>Otros Instrumentos</b>				-		-	-	-	-	-
Otro Instrumento 1				-		-	-	-	-	-
Otro Instrumento 2				-		-	-	-	-	-
Otro Instrumento 3				-		-	-	-	-	-
Otro Instrumento xx				-		-	-	-	-	-
<b>Total de Obligaciones Diferentes de Financiamiento</b>				-		-	-	-	-	-

NO APLICA

Bajo protesta de decir verdad declaramos que los Estados Financieros y sus notas, son razonablemente correctos y son responsabilidad del emisor.



Primer Informe de Cuenta Pública  
**AEROPUERTO DE CUERNAVACA, S.A. DE C.V.**  
 Estado de Variación en la Hacienda Pública  
 Del 1 de enero al 31 de marzo de 2024  
 (Cifras en Pesos)

Concepto	Hacienda Pública/Patrimonio Contribuido	Hacienda Pública/Patrimonio Generado de Ejercicios Anteriores	Hacienda Pública/Patrimonio Generado del Ejercicio	Exceso o Insuficiencia en la Actualización de la Hacienda Pública / Patrimonio	TOTAL
<b>Hacienda Pública / Patrimonio Contribuido Neto de 2023</b>	<b>1,204,483,031</b>	-	-	-	<b>1,204,483,031</b>
Aportaciones	1,204,483,031	-	-	-	1,204,483,031
Donaciones de Capital	-	-	-	-	-
Actualización de la Hacienda Pública / Patrimonio	-	-	-	-	-
<b>Hacienda Pública / Patrimonio Generado Neto de 2023</b>	-	<b>(385,883,717)</b>	<b>(12,181,446)</b>	-	<b>(398,065,163)</b>
Resultados del Ejercicio (Ahorro / Desahorro)	-	-	(12,181,446)	-	(12,181,446)
Resultados de Ejercicios Anteriores	-	(339,581,702)	-	-	(339,581,702)
Revalúos	-	-	-	-	-
Reservas	-	-	-	-	-
Rectificaciones de Resultados de Ejercicios Anteriores	-	(46,302,015)	-	-	(46,302,015)
<b>Exceso o Insuficiencia en la Actualización de la Hacienda Pública / Patrimonio Neto de 2023</b>	-	-	-	-	-
Resultado por Posición Monetaria	-	-	-	-	-
Resultado por Tenencia de Activos no Monetarios	-	-	-	-	-
<b>Hacienda Pública / Patrimonio Neto Final de 2023</b>	<b>1,204,483,031</b>	<b>(385,883,717)</b>	<b>(12,181,446)</b>	-	<b>806,417,868</b>
<b>Cambios en la Hacienda Pública / Patrimonio Contribuido Neto de 2024</b>	-	-	-	-	-
Aportaciones	-	-	-	-	-
Donaciones de Capital	-	-	-	-	-
Actualización de la Hacienda Pública / Patrimonio	-	-	-	-	-
<b>Variaciones de la Hacienda Pública / Patrimonio Generado Neto de 2024</b>	-	<b>(12,181,445)</b>	<b>6,847,881</b>	-	<b>(5,333,564)</b>
Resultados del Ejercicio (Ahorro / Desahorro)	-	-	(5,333,564)	-	(5,333,564)
Resultados de Ejercicios Anteriores	-	(12,181,445)	12,181,446	-	1
Revalúos	-	-	-	-	-
Reservas	-	-	-	-	-
Rectificaciones de Resultados de Ejercicios Anteriores	-	-	(1)	-	(1)
<b>Cambios en el Exceso o Insuficiencia en la Actualización de la Hacienda Pública / Patrimonio Neto de 2024</b>	-	-	-	-	-
Resultado por Posición Monetaria	-	-	-	-	-
Resultado por Tenencia de Activos no Monetarios	-	-	-	-	-
<b>Hacienda Pública / Patrimonio Neto Final de 2024</b>	<b>1,204,483,031</b>	<b>(398,065,162)</b>	<b>(5,333,565)</b>	-	<b>801,084,304</b>

Bajo protesta de decir verdad declaramos que los Estados Financieros y sus notas, son razonablemente correctos y son responsabilidad del emisor.

Primer Informe de Cuenta Pública  
**AEROPUERTO DE CUERNAVACA, S.A. DE C.V.**  
 Estado de Flujos de Efectivo  
 Del 1 de enero al 31 de marzo de 2023 y 2024  
 (Cifras en Pesos)

Concepto		2023	2024	2023	2024
<b>Flujos de Efectivo de las Actividades de Operación</b>					
<i>Origen</i>		<b>2,544,387</b>	<b>1,933,923</b>		
Impuestos		-	-		
Cuotas y Aportaciones de Seguridad Social		-	-		
Contribuciones de Mejoras		-	-		
Derechos		-	-		
Productos		-	-		
Aprovechamientos		-	-		
Ingresos por Venta de Bienes y Prestación de Servicios		2,201,086	2,214,595		
Participaciones, Aportaciones, Convenios, Incentivos Derivados de la Colaboración Fiscal y Fondos Distintos de Aportaciones		-	-		
Transferencias, Asignaciones, Subsidios y Subvenciones, y Pensiones y Jubilaciones		-	-		
Otros Orígenes de Operación		343,301	(280,672)		
<b>Aplicación</b>		<b>2,874,911</b>	<b>5,303,191</b>		
Servicios Personales		473,274	342,387		
Materiales y Suministros		52,357	91,797		
Servicios Generales		1,819,216	4,225,744		
Transf. Internas y Asignaciones al Sector Público		-	-		
Transferencias al resto del Sector Público		-	-		
Subsidios y Subvenciones		-	-		
Ayudas Sociales		-	-		
Pensiones y Jubilaciones		-	-		
Transf. a Fideicomisos, Mandatos y Contratos Análogos		-	-		
Transferencias a la Seguridad Social		-	-		
Donativos		-	-		
Transferencias al Exterior		-	-		
Participaciones		-	-		
Aportaciones		-	-		
Convenios		-	-		
Otras Aplicaciones de Operación		530,064	643,263		
<b>Flujos Netos de Efectivo por Actividades de Operación</b>		<b>(330,524)</b>	<b>(3,369,268)</b>		
<b>Flujos de Efectivo de las Actividades de Inversión</b>					
<i>Origen</i>					
Bienes Inmuebles, Infraestructura y Construcciones en Proceso					
Bienes Muebles					
Otros Orígenes de Inversión					
<i>Aplicación</i>					
Bienes Inmuebles, Infraestructura y Construcciones en Proceso					
Bienes Muebles					
Otras Aplicaciones de Inversión					
<b>Flujos Netos de Efectivo por Actividades de Inversión</b>					
<b>Flujo de Efectivo de las Actividades de Financiamiento</b>					
<i>Origen</i>					
Endeudamiento Neto					
Interno					
Externo					
Otros Orígenes de Financiamiento					
<i>Aplicación</i>					
Servicios de la Deuda					
Interno					
Externo					
Otras Aplicaciones de Financiamiento					
<b>Flujos Netos de Efectivo por Actividades de Financiamiento</b>					
<b>Incremento/Disminución Neta en el Efectivo y Equivalentes al Efectivo</b>		<b>530,064</b>	<b>643,263</b>	<b>(330,524)</b>	<b>(330,524)</b>
<b>Efectivo y Equivalentes al Efectivo al Inicio del Ejercicio</b>		<b>(330,524)</b>	<b>(3,369,268)</b>	<b>8,191,033</b>	<b>3,768,756</b>
<b>Efectivo y Equivalentes al Efectivo al Final del Ejercicio</b>				<b>4,821,765</b>	<b>3,438,232</b>

Bajo protesta de decir verdad declaramos que los Estados Financieros y sus notas, son razonablemente correctos y son responsabilidad del emisor.





AEROPUERTO DE CUERNAVACA S.A. DE C.V.  
Informe de Pasivos Contingentes  
Del 01 de enero al 31 de marzo de 2024

PASIVOS CONTINGENTES 2024	

**NO APLICA**



**AEROPUERTO DE CUERNAVACA, S.A. DE C.V.**  
**NOTAS A LOS ESTADOS FINANCIEROS**  
**AL 31 DE MARZO DE 2024**

La Compañía, al ser un Organismo Auxiliar del Poder Ejecutivo del Gobierno del Estado Libre y Soberano de Morelos, dependiente de la Secretaría de Desarrollo Económico y del Trabajo de dicho Estado y siendo su actividad principal la prestación de servicios aeroportuarios, está obligada a adoptar las disposiciones de la Ley General de Contabilidad Gubernamental (LGCG) que entró en vigor en el año de 2009, así como las normas aprobadas por el Consejo Nacional de Contabilidad Gubernamental (CONAC) y demás disposiciones relativas.

En consecuencia, las presentes notas a los Estados Financieros se clasifican en función de los tres tipos de notas de acuerdo a los formatos del Manual de Contabilidad Gubernamental (MCG).

Cabe señalar que la Compañía únicamente proporciona servicios aeroportuarios y que, de acuerdo al título de concesión que le otorgó la Secretaría de Comunicaciones y Transportes (SCT), el almacenamiento, distribución, suministro, abastecimiento y succión de combustible es una actividad exclusiva de Aeropuertos y Servicios Auxiliares, Organismo de la Administración Pública Federal.

**I. Notas de Desglose- Se amplía la información de los saldos de las cuentas, requiriéndose el desglose de las cuentas específicas de determinados rubros.**

**A) Notas al Estado de Situación Financiera**

**Activo**

**Nota 1 - Efectivo y Equivalentes**, los saldos al cierre de marzo de 2024 y diciembre de 2023 son:

	<b>mar-24</b>	<b>dic-23</b>
Efectivos en caja 1a)	4,597	4,596
Bancos	450,994	951,819
Inversiones temporales 1b)	4,366,174	7,234,618
<b>Total Efectivo y equivalentes</b>	<b>4,821,765</b>	<b>8,191,033</b>

1a) Efectivos en caja.

Al 31 de marzo de 2024 y al 31 de diciembre de 2023, el Aeropuerto de Cuernavaca, S.A. de C.V. en efectivo en caja tenía \$4,597 pesos y \$4,596 pesos respectivamente, los cuales se integran por la caja de la Dirección General (por \$7,500 pesos), la caja de la Dirección de Administración y Finanzas (por \$3,500 pesos) y la caja del efectivo del mes siguiente, está última varía de mes a mes ya que su saldo representa los ingresos pendientes de depositar de los últimos días del mes en curso.

1b) Inversiones temporales.

- Al 31 de marzo de 2024 y al 31 de diciembre de 2023 las inversiones del Aeropuerto de Cuernavaca, S.A. de C.V. se integran por \$4,366,174 pesos y \$7,234,618 respectivamente, actualmente se tiene dos inversiones, una a la vista con número de



contrato 6338289054 con HSBC México, S.A. Institución de Banca Múltiple, Grupo Financiero HSBC, así también en el mes de mayo de 2021 se apertura una cuenta de fondos de inversión para empresas con número de contrato 1061269, con la misma institución financiera. Cabe señalar que esta última cuenta se apertura para administrar los recursos aportados por el Gobierno del Estado de Morelos por \$2,147,152.02 pesos los cuales fueron depositados el 16/abr/2021 adicionalmente también fueron depositados \$3,476,921.79 pesos el 15/jun/2022 y \$4,206,952.23 pesos el 28/ago/2023. Ver Nota 6 último párrafo.

## Nota 2 - Derechos a recibir Efectivo o Equivalentes

	mar-24	dic-23
Cuentas por Cobrar a Corto Plazo (clientes) 2a)	1,373,304	1,095,105
Deudores Diversos 2b)	68,371	66,320
Contribuciones por Recuperar 2c)	27,401,225	27,082,084
<b>Total Derechos a Recibir Efectivo o Equivalentes.</b>	<b>28,842,900</b>	<b>28,243,510</b>

2a) El rubro de clientes asciende a \$1,373,304 pesos, que se integra principalmente adeudos a favor del Aeropuerto de Cuernavaca, S.A. de C.V. por los servicios aeroportuarios y arrendamiento, las cuentas por cobrar más significativas por recuperar son las de Servicios Aéreos CTP, S.A. de C.V., Andrea Doria Acosta Ayala y Transportes Temixtlitxco, SA CV los cuales adeudan \$599,219, \$74,957 y \$67,144 respectivamente, además el cliente se encuentran en juicio mercantil; Yessica Verónica Ramírez Montiel adeuda un importe de \$75,142 pesos, se encuentran en proceso de iniciar juicio mercantil, la suma de todos ellos es de \$816,462 pesos y representan el 59.45% del total de las cuentas por cobrar a corto plazo.

A continuación, se detalla al cierre de marzo de 2024 las Cuentas por Cobrar a Corto plazo por su vencimiento en días:

Cuenta por Cobrar a Corto Plazo (Clientes)	< 30 Días	< 60 Días	< 90 Días	> 120 Días	Totales
Andrea Doria Acosta Ayala				74,956.78	74,956.78
Transportes Temixtlitxco, SA de CV				67,144.20	67,144.20
Yessica Verónica Ramírez Montiel				75,141.67	75,141.67
Qet Tech Aerospace, SA de CV				56,260.00	56,260.00
Servicios Aereos CTP, SA de CV				599,219.35	599,219.35
Centro de Servicio Aeronautico	466,898.61				466,898.61
Corporativo de Servicios Especiales de Vigil	1,976.56				1,976.56
International Corporate & Cargo Service, SA	31,706.64				31,706.64
	<b>500,581.81</b>	-	-	<b>872,722.00</b>	<b>1,373,303.81</b>

2b) En los que se refiere a deudores diversos el saldo corresponde principalmente a un pago de lo indebido del IMSS, el cual asciende a \$49,119 pesos el cual representa el 71.84% de este rubro.

2c) El rubro de contribuciones por recuperar, está integrado por los saldos a favor del Impuesto al Valor Agregado que el Aeropuerto de Cuernavaca, S.A. de C.V. va generando mes a mes ya que, por su operación y naturaleza, a la fecha ha ido acumulando dichos saldos a favor que ascienden



a la cantidad de \$1,121,647 pesos pendientes de devolución, además de los \$21,162,445 pesos correspondientes al aumento de capital social en su parte variable, la cual fue una aportación en especie como lo señala el Acta de Asamblea Ordinaria de Accionistas celebrada el 06 de agosto de 2012 y protocolizada por la fe de notario público Lic. Hugo Salgado Castañeda de la Notaría número dos, bajo la escritura número 253,322 del día 26 de septiembre de 2012. Dicho aumento de capital corresponde al Impuesto al Valor Agregado por adeudo de la Sociedad generado por la aportación en especie del socio Aeropuertos y Servicios Auxiliares según acta de asamblea de accionistas del 1 de febrero de 2008.

### Nota 3 – Estimaciones por Pérdida o Deterioro de Activos Circulantes

La Compañía en el mes de agosto de 2021 instruye mediante oficio AIC-DAF-043/2021 realizar la reserva de cuentas incobrables para la cancelación de créditos y cartera incobrables, con base en las disposiciones de la Norma Gubernamental NIFGG SP03 y del análisis a las cuentas por cobrar observadas por el socio “B” en la 4ta Sesión Ordinaria del Consejo de Administración en el tenor de la necesidad de realizar contablemente la provisión de cuentas incobrables que por su antigüedad y resultado de los análisis hechos, existe notoria imposibilidad práctica de cobro por un importe de \$1,047,010.68 pesos. Cabe señalar que de esta estimación, se han cancelado los pagos que por convenio el cliente Link Conexión Aérea, SA de CV ha ido efectuando, además de la cancelación del cliente Operadora Terrestre SAS quedando al cierre del mes la cantidad de \$805,872 pesos como saldo de las estimaciones.

### Nota 4 – Otros Activos Circulantes

En el rubro otros activos circulantes, está integrado básicamente por los depósitos en garantía de los servicios de energía eléctrica y de servicios de telecomunicaciones los cuales se depositaron al momento de su contratación y que ascienden a \$200,611 en 2024 y 2023 respectivamente.

### Nota 5 - Bienes Muebles, Inmuebles e Intangibles

<b>Bienes Inmuebles, Infraestructura y construcciones en proceso:</b>	<b>mar-24</b>	<b>dic-23</b>
Terrenos	405,076,262	405,076,262
Edificios	277,618,277	277,618,277
Infraestructura	275,481,819	275,481,819
Construcciones en proceso	353,005	353,005
<b>Total Bienes Inmuebles</b>	<b>958,529,363</b>	<b>958,529,363</b>
<b>Depreciaciones:</b>		
Infraestructura	75,964,053	74,471,859
Edificios	67,080,960	65,577,194
<b>Total depreciación acumulada</b>	<b>143,045,013</b>	<b>140,049,054</b>
<b>Valor neto en libros</b>	<b>815,484,350</b>	<b>818,480,309</b>





<b>Bienes Muebles:</b>	<b>mar-24</b>	<b>dic-23</b>
Mobiliario y equipo	8,378,606	8,378,606
Equipo de cómputo	999,002	999,002
Equipo e instrumental médico	20,572	20,572
Equipo de transporte	5,074,953	5,074,953
Equipo de defensa y seguridad	854,167	854,167
Maquinaria y otros equipos	5,582,116	5,582,116
<b>Total Bienes Muebles:</b>	<b>20,909,415</b>	<b>20,909,415</b>
<b>Depreciaciones:</b>		
Mobiliario y equipo de oficina	7,132,569	7,131,619
Equipo de cómputo	699,094	690,392
Equipo e instrumental médico	13,737	13,110
Equipo de transporte	3,531,707	3,528,005
Maquinaria y equipo	4,669,559	4,652,726
<b>Total depreciación acumulada</b>	<b>16,046,666</b>	<b>16,015,852</b>
<b>Valor neto en libros</b>	<b>4,862,749</b>	<b>4,893,562</b>

<b>Activos Intangibles:</b>	<b>mar-24</b>	<b>dic-23</b>
Licencias	411,386	411,386
<b>Total</b>	<b>411,386</b>	<b>411,386</b>
<b>Amortizaciones:</b>		
Amortizaciones	411,386	411,386
<b>Total amortización acumulada</b>	<b>411,386</b>	<b>411,386</b>
<b>Valor neto en libros</b>	<b>0</b>	<b>0</b>

Los porcentos aplicados para determinar el valor residual, así como para determinar la vida útil probable son como sigue:

<b>Rubro</b>	<b>% de valor residual</b>	<b>% anual de depreciación</b>
Edificios	35.00%	3.33%
Infraestructura	35.00%	3.33%
Mobiliario y Equipo	15.00%	12.50%
Equipo de Transporte	30.00%	10.00%
Equipo de defensa y seguridad	25.00%	10.00%
Maquinaria	25.00%	10.00%
Equipo de Cómputo	20.00%	20.00%

La depreciación cargada al estado de actividades al 31 de marzo de 2024 y 2023 fue de \$3,026,773 y \$12,125,307 respectivamente.

La amortización cargada al estado de actividades al 31 de marzo de 2024 y diciembre 2023 fue de \$0 y \$3,234 respectivamente.

La estimación por cuentas incobrables cargada al estado de actividades al 31 de marzo de 2024 y diciembre de 2023 fue de \$0 para ambos periodos.

En el Estado de Actividades se presentan en un mismo rubro las depreciaciones, amortizaciones y estimaciones como sigue:



	<b>mar-24</b>	<b>dic-23</b>
Depreciación de Bienes Muebles e Inmuebles	3,026,773	12,125,307
Amortización de Intangibles	-	3,234
Estimación por cuentas incobrables	-	-
<b>Depreciaciones, Amortizaciones Estimaciones</b>	<b>\$3,026,773</b>	<b>\$12,128,541</b>

### **Pasivo**

#### **Nota 6 – Pasivo Circulante:**

Al 31 de marzo 2024 y al 31 de diciembre de 2023 este rubro se integra de la siguiente manera:

<b>Pasivo</b>	<b>mar-24</b>	<b>dic-23</b>
Cuentas por Pagar a Corto Plazo	40,775,262	41,046,592
Pasivo Diferido a Corto Plazo	-	-
Fondos y Bienes a Terceros en Garantía	1,715,912	1,852,522
Provisiones a Corto Plazo	-	-
Otros Pasivos a Corto Plazo	9,831,026	9,831,026
<b>Total</b>	<b>52,322,200</b>	<b>52,730,140</b>

El rubro Cuentas por Pagar a Corto Plazo está integrado por los servicios personales por pagar a corto plazo, proveedores a pagar a corto plazo así también por las retenciones y contribuciones por pagar a corto plazo, siendo el más importante las Cuentas por Pagar a Corto Plazo; ya que representa el 77.93% de este rubro. En el rubro de Retenciones y Contribuciones por Pagar a Corto Plazo, en el caso específico de las retenciones del IVA del 6% el Aeropuerto efectuará el registro de la retención en el momento en que efectivamente se pague al proveedor, esto conforme a las disposiciones fiscales vigentes.

Dentro del rubro de Pasivo Diferido a Corto Plazo están los ingresos cobrados por adelantado, los cuales corresponden a los anticipos de clientes que recibe el Aeropuerto de Cuernavaca, S.A. de C.V. por la prestación de sus servicios.

Los Fondos y Bienes a Terceros en Garantía representan en su totalidad los depósitos en garantía que hacen los clientes del Aeropuerto de Cuernavaca, S.A. de C.V. y los cuales pudieran estar comprometidos a alguna fecha determinada o la conclusión de la relación entre las partes.

Por recomendación de los Auditores Externos, Círculo Profesional Morelos, S.C. quienes llevaron a cabo la dictaminación de los Estados Financieros del Ejercicio 2019, se procede a la cancelación de la cuenta provisión para contingencias a largo plazo, ya que estaba prescrito en el ejercicio de su registro. Asimismo, se cancela el saldo de la cuenta Provisiones a corto plazo ya que no hay lugar a la presentación de este saldo en los Estados Financieros, puesto que las provisiones no van a ser aplicadas. Por lo que los saldos fueron depurados en el mes de agosto de 2020.

El 16/abr/2021, el 15/jun/2022 y el 28/ago/2023 el Aeropuerto de Cuernavaca, S.A. de C.V. recibió los depósitos de \$2,147,151.90, \$3,476,921.79 y \$4,206,952.23 respectivamente por parte del Gobierno del Estado de Morelos, el cual es socio mayoritario de la Paraestatal, esta aportación queda pendiente llevar a cabo la protocolización ante Notario Público de este aumento de capital, por lo tanto, hasta que se lleve



a cabo esta formalidad jurídica, se registrará momentáneamente en la cuenta 2199- Otros Pasivos a Corto Plazo.

Independientemente de la aportación respectiva del socio Aeropuerto y Servicios Auxiliares.

**B) Notas al Estado de Variaciones en la Hacienda Pública/Patrimonio-**

**Nota 7 - La Hacienda Pública y Patrimonio Contribuido se integra como sigue:**

<b>Patrimonio</b>	<b>mar-24</b>	<b>dic-23</b>
Aportaciones	1,204,483,031	1,204,483,031
Donaciones	0	0
Resultado de Actividades del Ejercicio	(5,333,564)	(12,181,446)
Resultado de Ejercicios Anteriores	(351,763,147)	(339,581,702)
Rectificaciones de Resultados de Ejercicios Anteriores	(46,302,015)	(46,302,015)
<b>Total</b>	<b>801,084,304</b>	<b>806,417,868</b>

- a) El capital constitutivo fue de \$50,000.00 (cincuenta mil pesos 00/100 M.N.) que representa el capital social mínimo fijo mediante la escritura número 157,470, Volumen 5,280, ante la fe del Notario Público Número 2 de la Primera Demarcación Notarial del Estado de Morelos con sede en la Ciudad de Cuernavaca, escritura en la que consta la constitución de la Sociedad.
- b) Mediante Acta de Resoluciones Unánimes, tomadas fuera de Asamblea General Extraordinaria de Accionistas de fecha 13 de septiembre de 2006, que se protocolizó mediante la escritura número 3,945, Volumen LXXV, ante la fe del Notario Público Número 9 de la Primera Demarcación Notarial del Estado de Morelos con sede en la Ciudad de Cuernavaca, se resolvió modificar los estatutos sociales y, entre otros, se estableció que el capital social es variable. El capital mínimo fijo sin derecho a retiro importa la suma de \$ 50,000.00 (Cincuenta mil pesos 00/100 M.N.) representado por 25,500 acciones de la Serie "A" y por 24,500 acciones de la Serie "B". Ambas series de acciones serán ordinarias, nominativas, de la Clase I con valor nominal de \$ 1.00 (Un peso 00/100 M.N.) cada una totalmente suscritas y pagadas. El capital variable es ilimitado y estará representado por acciones ordinarias, nominativas de la Clase II con valor nominal de \$ 1.00 (Un peso 00/100 M.N.) cada una. Ambas clases de acciones estarán divididas en tres Series de acciones como sigue:
1. Acciones de la Serie "A" que representarán cuando menos el 51% (cincuenta y uno por ciento) del capital social y que solamente podrán ser adquiridas por el Gobierno del Estado de Morelos, mientras la Compañía sea considerada como una Empresa de participación estatal mayoritaria, de conformidad con la Legislación aplicable del Estado de Morelos.
  2. Acciones de la Serie "B" que representarán cuando menos el 49% (cuarenta y nueve por ciento) del capital social y que solamente podrán ser adquiridas por Aeropuertos y Servicios Auxiliares, quien tiene el carácter de socio estratégico como especialista en aeropuertos. Esta serie deberá representar, al menos, el 25% del capital social en tanto dicho Organismo participe en el capital social de la Sociedad.



3. Acciones de la Serie "C" que podrán ser adquiridas por otros socios inversionistas ya sean personas físicas o morales de nacionalidad mexicana y por personas físicas o morales y unidades económicas extranjeras en tanto ASA participe en el capital social y podrán representar hasta el 24% del capital social.

Asimismo, se estableció que cuando se trate de aumentos o disminuciones a la parte del capital mínimo fijo, esto deberá ser decretado en una Asamblea General Extraordinaria de Accionistas mientras que, tratándose de aumentos y disminuciones a la parte variable del capital social, éstos podrán ser decretados por una Asamblea General Ordinaria de Accionistas.

- c) En Asamblea General Ordinaria y Extraordinaria de Accionistas con fecha 1º de febrero de 2008 y protocolizada ante la fe del Notario Público Número 2 de la Primera Demarcación Notarial del Estado de Morelos, con sede en Cuernavaca, Morelos, se acordó incrementar el capital social, en su parte variable, mediante la suscripción de 722,767,230 acciones de la Clase II. El Gobierno del Estado Libre y Soberano de Morelos (GEM) pagó sus 368,611,333 acciones Serie "A" con transferencias bancarias por \$3,500,000 y el resto por \$365,111,333 mediante la aportación en especie del terreno con superficie de 861,198.99 metros cuadrados sobre el cual se encuentra construido el aeropuerto. Por su parte, ASA pagó 354,188,987 acciones Serie "B" con transferencias bancarias por \$213,139,687 y el resto por \$141,016,300 mediante la aportación en especie de obras de infraestructura y bienes muebles.
- d) Mediante Asamblea General Ordinaria de Accionistas de fecha 15 de enero de 2010 y protocolizada ante la fe del Notario Público Número 2 de la Primera Demarcación Notarial del Estado de Morelos, con sede en Cuernavaca, Morelos, se incrementó el capital social, en su parte variable, mediante la suscripción de 219,000,000 acciones de la Clase II. El Gobierno del Estado Libre y Soberano de Morelos (GEM) suscribió y pagó 111,690,000 acciones Serie "A" con transferencias bancarias. Por su parte, ASA pagó 107,310,000 acciones Serie "B" con transferencias bancarias.
- e) Por Asamblea General Ordinaria de Accionistas de fecha 06 de agosto de 2012 y protocolizada ante la fe del Notario Público Número 2 de la Primera Demarcación Notarial del Estado de Morelos, con sede en Cuernavaca, Morelos, se incrementó el capital social, en su parte variable, mediante la suscripción de 236,504,462 acciones de la Clase II. El Gobierno del Estado Libre y Soberano de Morelos (GEM) suscribió y pagó 120,617,276 acciones Serie "A" \$81,978,312 con transferencias bancarias y \$38,638,964 aportando otro terreno de 81,150.04 metros cuadrados, el hangar FBO y el IVA de estas aportaciones. Por su parte, ASA pagó 115,887,186 acciones Serie "B" con transferencias bancarias.
- f) Mediante Asamblea General Ordinaria de Accionistas de fecha 04 de septiembre de 2015 y protocolizada ante la fe del Notario Público Número 1 de la Octava Demarcación Notarial del Estado de Morelos, con sede en Temixco, Morelos, se incrementó el capital social, en su parte variable, mediante la suscripción de 26,161,249 acciones de la Clase II. El Gobierno del Estado Libre y Soberano de Morelos (GEM) suscribió y pagó 13,342,237 acciones Serie "A" con transferencias bancarias. Por su parte, ASA pagó 12,819,012 acciones Serie "B" con transferencias bancarias.

En consecuencia y teniendo como referencia los incisos a), b), c), d), e) y f); el capital social actualmente se integra como sigue:



<u>Accionista</u>	<u>Serie</u>	<u>Clase I</u>	<u>Clase II</u>	<u>Total</u>
GEM	"A"	\$ 25,500.00	\$ 614,260,846.00	\$ 614,286,346.00
ASA	"B"	24,500.00	590,172,185.00	\$ 590,196,685.00
Total		\$ 50,000.00	\$ 1,204,433,031.00	\$ 1,204,483,031.00

- g) Derivado de la revisión SC/COM/AC/REV/2018 y con la finalidad de solventar la observación No.2, mediante el oficio AIC-DAF-020/2019 la Dirección de Administración y Finanzas solicita realizar los ajustes para saldar los pasivos históricos que no reflejan una información verídica y con base al análisis realizado a los proveedores "Arquitectura Hoy" y "Héctor Guerrero" por \$212,357.67 y \$37,987.58 respectivamente. Los contratistas antes mencionados no realizaron acciones de cobro durante todos estos años hasta la fecha, por lo que, como lo establece el Código Civil del Estado de Morelos en su artículo 1246 en su fracción I, la obligación de pago prescribió. Por lo tanto, y conforme a lo dispuesto tanto por el Manual de Contabilidad Gubernamental, así como por las Guías Contabilizadoras del CONAC, dicha cancelación afectó la cuenta **3250 Rectificaciones de Resultados de Ejercicios Anteriores**, como se muestra en la integración de las cuentas del Patrimonio, al final de esta Nota.
- h) Derivado del análisis de los clientes **Centro de Servicio Aeronáutico, S.A. de C.V. y Grupo Especializado de Servicios Aéreos, S. de R.L. de C.V.** se detectó que faltó registrar contablemente las cancelaciones de facturas y la refacturación correspondiente de los ejercicios 2018 y 2019. Y mediante oficio AIC-DAF-026/2019 la Dirección de Administración y Finanzas solicita realizar las cancelaciones de los saldos de \$216,030.00 y \$170,894.09 de las cuentas de ambos clientes. A estas cantidades se les disminuyó el Impuesto al Valor Agregado Traslado de \$29,797.24 y \$23,571.60. La suma de ambos importes es de \$333,555.33 afectando la cuenta **3250 Rectificaciones de Resultados de Ejercicios Anteriores**, como se muestra en la integración de las cuentas del Patrimonio, al final de esta Nota.
- i) Derivado de la revisión SC/COM/AC/REV/02/2018 en la cual se observó que en la cuenta de ingresos cobrados por adelantado a corto plazo del cliente **Escuela de Aviación México, S.C.** faltó por cancelar el saldo del ajuste de la reclasificación contable del 2017; por lo que el saldo de \$(3,524.95) es contrario a la naturaleza de la propia cuenta. Por lo tanto, y mediante oficio AIC-DAF-027/2019 la Dirección de Administración y Finanzas solicita se realicen los ajustes contables para conciliar el saldo, afectando la cuenta **3250 Rectificaciones de Resultados de Ejercicios Anteriores**, como se muestra en la integración de las cuentas del Patrimonio, al final de esta Nota.
- j) Derivado de la revisión SC/COM/AC/REV/02/2018 en la cual se observó que hay un pago improcedente del impuesto sobre nómina del 2% estatal del mes de junio de 2017 por \$9,475.00. Este pago en exceso se derivó por haber considerado el concepto de indemnización, el cuál es exento para el cálculo de dicho impuesto. Con oficio AIC-DAF-028/2019, la Dirección de Administración y Finanzas solicita realizar los ajustes contables correspondientes afectando a la cuenta **3250 Rectificaciones de Resultados de Ejercicios Anteriores**, como se muestra en la integración de las cuentas del Patrimonio, al final de esta Nota.
- k) Derivado del acuerdo CAUD-200718-02 que hace referencia a la depuración de saldos vencidos que resultaron de las reclasificaciones realizadas en la contabilidad en enero y febrero del 2018 con un importe total en cuentas por cobrar a corto plazo por \$4,790.17 pesos. Mediante oficio AIC-DG-227/2019 la Dirección General solicita se realice el registro contable para la cancelación de los adeudos de importes de \$1.00 a \$1,000.00 pesos afectando a la cuenta **3250**



**Rectificaciones de Resultados de Ejercicios Anteriores**, como se muestra en la integración de las cuentas del Patrimonio, al final de esta Nota.

- l) Derivado del análisis a las cuentas por cobrar se detectó que la Escuela de Vuelo Aeropacífico tiene saldo contrario a su naturaleza de \$(0.01). Así también en la cuenta del cliente Argos Soluciones Creativas, S.A. de C.V. no se registró la cancelación de la factura AA 03609 con un importe de \$4,640.00 siendo que fue cancelada el 30 de octubre de 2018. Por lo que, mediante oficio AIC-DAF-043/2019, la Dirección de Administración y Finanzas solicita realizar los ajustes contables correspondientes, afectando a la cuenta **3250 Rectificaciones de Resultados de Ejercicios Anteriores**, como se muestra en la integración de las cuentas del Patrimonio, al final de esta Nota.
- m) Derivado de las conciliaciones realizadas a las cuentas por cobrar, y mediante oficio AIC-DAF-050/2019 la Dirección de Administración y Finanzas solicita se realicen las siguientes reclasificaciones; en primer lugar, la empresa Geoair, S.A. de C.V. se le detectaron errores contables y facturas pagadas en 2018, donde el cliente subsana una parte de los adeudos presentando comprobantes de pago, así también se le aplique el saldo que tiene en la cuenta de ingresos cobrados por adelantado a corto plazo, y por la diferencia de \$406.72 se afectará a la cuenta **3250 Rectificaciones de Resultados de Ejercicios Anteriores**. Por otro lado, la empresa Autos Pullman de Morelos Servicio de Lujo, S.A. de C.V. al 30 de noviembre de 2019 tiene un saldo por pagar de \$1,648.23, que corresponde a la factura AIC 7783 de fecha 02 de marzo de 2017 dándole seguimiento al cobro, el cliente solicita la refacturación por actualización de fecha; y el 17 de diciembre de 2019 se le elabora la factura AA 7264 pagándola el 27 de diciembre de 2019, por lo que resulta por la cancelación de la factura y refacturación se registra en la cuenta **3250 Rectificaciones de Resultados de Ejercicios Anteriores**.
- n) En su momento se registró al cliente International Corporate & Cargo Services, S.A. de C.V. la factura AA 5129 por \$80.45 (cantidad sin IVA \$69.35) tal como está en la factura; debiendo haberse facturado al cliente Grupo Cartodata, S.A. de C.V. se procedió a la cancelación de la factura en mención el día 23 de diciembre de 2019 y se refacturo el 17 de diciembre de 2019 al cliente correcto, y quedando pendiente el registro contable de la cancelación, por lo tanto, se solicitó el registro correspondiente a la cuenta **3250 Rectificaciones de Resultados de Ejercicios Anteriores**, como se muestra en la integración de las cuentas del Patrimonio, al final de esta Nota.
- o) En su momento se registró al cliente Fany Laura Olivares Velázquez la factura AA 6980 por \$3,627.20 (cantidad sin IVA \$3,126.90) la cual se emitió con forma de pago "transferencia electrónica de fondos", el cliente solicitó la cancelación de la factura ya que no fue pagada en su mes de emisión, en este caso fue noviembre de 2019, por lo que el 23 de diciembre se canceló en el portal del SAT, y se volvió a facturar el 17 de diciembre de 2019 correspondiéndole la factura AA 7262, misma que fue pagada el 19 de diciembre de 2019. Por lo anterior, quedo pendiente el registró de la cancelación de la factura antes mencionada; por lo que la Dirección de Administración y Finanzas solicita el registro correspondiente a la cuenta **3250 Rectificaciones de Resultados de Ejercicios Anteriores**, como se muestra en la integración de las cuentas del Patrimonio, al final de esta Nota.
- p) El 18 de diciembre de 2019 se recibió transferencia interbancaria por parte del cliente Escuela de Vuelo Aeropacífico, A.C. por \$776.74 (importe sin IVA de \$669.60), dicho depósito fue facturado en dos ocasiones en el mismo mes, con las facturas AA 7271 y AA 7308; por lo que la Dirección de Administración y Finanzas observó este error, y se precedió a la cancelación de una de las



facturas, cancelándose en el portal del SAT el 28 de febrero de 2020, por lo anterior se procedió al registró contable de la factura cancelada afectando a la cuenta **3250 Rectificaciones de Resultados de Ejercicios Anteriores**, como se muestra en la integración de las cuentas del Patrimonio, al final de esta Nota.

- q) El 31 de diciembre de 2019 se realizó la provisión del proveedor Nav Air, S.A. de C.V. por \$560,303.90; cabe señalar que dicho gasto al momento de su contabilización no se contaba con la factura correspondiente; pero se tenía que dejar el registro al gasto comprometido al ejercicio 2019; por lo anterior se estimó dicha provisión. El 18 de febrero de 2020 se realizó el pago al proveedor teniendo como documento fuente la factura No. 42973dd por \$557,888.80 teniendo como diferencia la cantidad de \$2,415.10. Esta diferencia se registró por ser un gasto del año anterior en la cuenta **3250 Rectificaciones de Resultados de Ejercicios Anteriores**, como se muestra en la integración de las cuentas del Patrimonio, al final de esta Nota.
- r) El 18 de diciembre de 2019 se recibió transferencia interbancaria por parte del cliente Grupo Concentrador de Servicios Aeronáuticos, S.C. por \$1,496.68 (importe sin IVA de \$1,290.24), dicho depósito fue facturado en dos ocasiones en el mismo mes, con las facturas AA 7273 y AA 7309; por lo que la Dirección de Administración y Finanzas observó este error, y se procedió a la cancelación de una de las facturas, cancelándose en el portal del SAT el 27 de marzo de 2020, por lo anterior se procedió al registró contable de la factura cancelada afectando a la cuenta **3250 Rectificaciones de Resultados de Ejercicios Anteriores**, como se muestra en la integración de las cuentas del Patrimonio, al final de esta Nota.
- s) Derivado del análisis y revisión a los auxiliares de la cuenta del cliente ICCS Cuernavaca, S.A. de C.V. se detectaron errores contables en los registros de pago de las facturas 7298 por \$293.94 (importe sin IVA 253.40) del ejercicio 2017 siendo pagada el mismo año; de igual manera la factura 6860 con un importe de \$3,501.92 (importe sin IVA 3,018.90) correspondiente al ejercicio 2013 siendo pagada en el mismo año. Por lo tanto, la Dirección de Administración y Finanzas determinó la cancelación de las facturas por estar pagadas en su momento y se procede al registro en la cuenta **3250 Rectificaciones de Resultados de Ejercicios Anteriores**, como se muestra en la integración de las cuentas del Patrimonio, al final de esta Nota.
- t) Por recomendación de los integrantes del Consejo de Administración expresada en la 4ta sesión ordinaria que se llevó acabo el 26 de agosto de 2020 y mediante oficio AIC-DAF-064/2020, de llevar a cabo los registros contables necesarios para la depuración de saldos de las cuentas por cobrar a corto plazo. Por lo que a continuación se mencionan los errores encontrados. En primer lugar, la factura 4541 por un importe de \$73.24 del 22 de enero de 2019 se registró contablemente dos veces en los días 22 y 31 de enero de 2019. La factura 6873 por \$7,401.19 del 3 de septiembre de 2013 se registró contablemente dos veces en los días 3 y 30 de septiembre de 2013. Por último, la factura 6661 por \$2,931.96 del 30 de junio de 2013 se registró contablemente dos veces en los días 30 de junio y 08 de agosto del mismo año. Así también resulto que el cliente Aero Enlaces Nacionales, S.A. de C.V. pago varias facturas de agosto y septiembre de 2013 en una transferencia, donde resultó de más \$0.01. Por todo la anterior, la Dirección de Administración y Finanzas solicita llevar a cabo los ajustes necesarios en la cuenta **3250 Rectificaciones de Resultados de Ejercicios Anteriores**, como se muestra en la integración de las cuentas del Patrimonio, al final de esta Nota.
- u) Por recomendación de los integrantes del Consejo de Administración expresada en la 4ta sesión ordinaria que se llevó acabo el 26 de agosto de 2020 y mediante oficio AIC-DAF-071/2020, de llevar a cabo los registros contables necesarios para la depuración del saldo de la cuenta por



cobrar a corto plazo correspondiente al cliente Serviseg, S.A. de C.V. el cuál solicita la cancelación de su factura 6870 por \$5,800.00 elaborada el 27 de octubre de 2016, dicha factura fue cancelada en el portal del SAT el 23 de enero de 2020; y posteriormente se elaboró una nueva factura el 23 de enero de 2020 siendo pagada el 28 de enero del mismo año. Por lo anterior, la Dirección de Administración y Finanzas solicita la cancelación de la factura del año 2016 registrándose en la cuenta **3250 Rectificaciones de Resultados de Ejercicios Anteriores**, como se muestra en la integración de las cuentas del Patrimonio, al final de esta Nota.

- v) Derivado de la revisión SC/COM/AC/REV/03/2019 y con la finalidad de solventar la observación 2019\_3, en la cual mencionan que la póliza D00192 del 11 de noviembre de 2019 el comprobante extemporáneo de la factura No.58972530 del 02 de septiembre de 2019 por \$59.00 se debió comprobar a los 30 días posteriores al mes que corresponde el reembolso. También en la misma póliza el comprobante azul por \$120.00 y de acuerdo a lo establecido en los lineamientos del fondo revolvente y otros gastos del Aeropuerto, en su apartado de requisitos administrativos, el uso de este comprobante será por un importe no mayor a \$50.00 resultando una diferencia de \$70.00. Por último, en la póliza D00193 del 22 de noviembre de 2019 los gastos por registro de cédula profesional por un importe de \$301.00 los cuales no están debidamente justificados. Por todo lo anterior, la Dirección de Administración y Finanzas solicita el reintegro de las cantidades antes mencionadas, registrándose en la cuenta **3250 Rectificaciones de Resultados de Ejercicios Anteriores**, como se muestra en la integración de las cuentas del Patrimonio, al final de esta Nota.
- w) Derivado del punto número 5 de la 6ª Sesión Ordinaria del Consejo de Administración de la Sociedad llevada a cabo el 16 de diciembre de 2020; el Órgano Colegiado autorizó la depuración en los Estados Financieros los siguientes importes; \$1,631,477.03 correspondientes a retenciones de ISR retenidos por bancos del año 2008 al 2015; \$29,243.92 de retención de IDE del banco Mifel del año 2011 al 2014; \$38,095,309.89 del ISR diferido a favor de los ejercicios 2010, 2011 y 2012, que en aquel entonces y con fundamento en la NIF D-4 se consideró la probable recuperación a través de utilidades fiscales suficientes que permitiera compensar este efecto; sin embargo la empresa Aeropuerto de Cuernavaca, SA de CV a la fecha no ha generado utilidades y no existe la certeza de que en los próximos 5 años se generen por lo que se cancela dicho rubro en su totalidad. Por último \$1,789,721.00 correspondiente al remanente a del IVA a favor del mes de agosto 2012, los cuales ya no son viables de recuperarse porque ya prescribieron en los términos del artículo 146 del Código Fiscal de la Federación. Las depuraciones antes mencionadas se registraron en la cuenta **3250 Rectificaciones de Resultados de Ejercicios Anteriores**, como se muestra en la integración de las cuentas del Patrimonio, al final de esta Nota.
- x) Con fecha 10/mar/2021 se canceló directamente en el portal del SAT la factura AA 8751 del 19/ago/2020 de Grupo Especializado de Servicios Aéreos, S. de R.L. de C.V. dicha factura por un importe de \$6,220.09 más el impuesto al valor agregado de \$995.20; para un total de \$7,215.30. Derivado de lo anterior y mediante oficio AIC-DAF-020/2021 de fecha 06/abr/2021 se instruye la cancelación de la cuenta por cobrar registrándose en la cuenta **3250 Rectificaciones de Resultados de Ejercicios Anteriores**, como se muestra en la integración de las cuentas del Patrimonio, al final de esta Nota.
- y) Con fecha 02 de julio de 2021 se presentó ante el Comité de Auditoría en su Segunda Sesión Ordinaria del ejercicio 2021, la información y documental soporte para la depuración de Estados Financieros por un importe de \$5,188,444.99 a efecto de presentar al Consejo de Administración





- la aprobación de los mismos, la cual fue revisada y autorizada por este último, en la 4ª Sesión Ordinaria celebrada el 25 de agosto de 2021, con número de acuerdo CACVJ-250821-05.
- z) Derivado de la auditoría externa número AEROPUERTO/AE/01/2021 y en base a los oficios AIC-DAF-063/2021 y AIC-DAF-068/2021 se realizan los ajustes pertinentes de las observaciones realizadas por el despacho Fates Consulting, S.C., los cuales son correcciones a las depreciaciones acumuladas y al monto original de la inversión de diversos bienes por los montos de \$297.36 y \$19,418.84 pesos, los cuales afectan contablemente a la cuenta **3250 Rectificaciones de Resultados de Ejercicios Anteriores**, como se muestra en la integración de las cuentas del Patrimonio, al final de esta Nota.
  - aa) Derivado de la auditoría externa número AEROPUERTO/AE/01/2021 y en base al oficio AIC-DAF-070-2021 se realizan los ajustes pertinentes de las observaciones realizadas por el despacho Fates Consulting, S.C., los cuales son correcciones a las depreciaciones acumuladas y al monto original de la inversión de bienes muebles que no rebasan las 70 UMAS que marca la legislación gubernamental por lo que se ajusta su depreciación acumulada aplicada y el registro del bien en el rubro antes mencionado por las cantidades de \$4,425.78 y (\$0.08), las cuales afectan contablemente a la cuenta **3250 Rectificaciones de Resultados de Ejercicios Anteriores**, como se muestra en la integración de las cuentas del Patrimonio, al final de esta Nota.
  - bb) En el mes de noviembre de 2021 con póliza D00127 se depuró los saldos contables de la cuenta 1124-1-004 IVA a favor 16% por \$151,917 de acuerdo a la resolución emitida por el SAT No. 500-39-00-01-02-2019-02037, los cuales afectan contablemente a la cuenta **3250 Rectificaciones de Resultados de Ejercicios Anteriores**, como se muestra en la integración de las cuentas del Patrimonio, al final de esta Nota.
  - cc) En el mes de junio de 2022 por instrucciones de la Dirección de Administración y Finanzas y en base al oficio AIC-DAF-043-2022, se depuró el saldo de la cuenta 2112-1-000001 Aeropuertos y Servicios Auxiliares respecto a facturas de los años 2018 y 2019 cuyo importe total del ajuste fue de \$218,374.63, afectando contablemente a la cuenta **3250 Rectificaciones de Resultados de Ejercicios Anteriores**, como se muestra en la integración de las cuentas del Patrimonio, al final de esta Nota.
  - dd) En el mes de septiembre de 2022 por instrucciones de la Dirección de Administración y Finanzas se depuró la cuenta 1191-002 Depósitos en Garantía CFE; esto mediante la recuperación de los mismos y mediante análisis de los depósitos en garantía originales y las cantidades devueltas por la CFE Suministrador de Servicios Básicos; por lo que las diferencias se cancelaron contablemente a la cuenta **3250 Rectificaciones de Resultados de Ejercicios Anteriores**, como se muestra en la integración de las cuentas del Patrimonio, al final de esta Nota.
  - ee) En el mes de noviembre 2022 y derivado de la auditoría externa para la dictaminación de los Estados Financieros del ejercicio fiscal 2021 realizada por Nissen Auditores Asociados S.C. y en base al oficio AIC-DAF-102-2022, se realizan los ajustes contables pertinentes para la depuración del rubro **2151 Ingresos cobrados por adelantado a corto plazo**, cancelando el saldo de \$82,706.61; afectando la cuenta **3250 Rectificaciones de Resultados de Ejercicios Anteriores**, como se muestra en la integración de las cuentas del Patrimonio, al final de esta Nota.
  - ff) En el mes de noviembre 2022 y derivado de la auditoría externa para la dictaminación de los Estados Financieros del ejercicio fiscal 2021 realizada por Nissen Auditores Asociados S.C. y en base al oficio AIC-DAF-102-2022 se depuró el rubro **2161 Fondos en Garantía a corto plazo**,



cancelando el saldo de \$425,013.44; y afectando la cuenta **3250 Rectificaciones de Resultados de Ejercicios Anteriores**, como se muestra en la integración de las cuentas del Patrimonio, al final de esta Nota.

En consecuencia y teniendo como referencia los incisos g), h), i), j), k), l), m), n), o), p), q), r), s), t), u), v), w), x) y), z), aa), bb), cc), dd) y ee); la cuenta 3250 Rectificaciones de Resultados de Ejercicios Anteriores se integra como sigue:



<u>Inciso</u>	<u>Oficio</u>	<u>Cargo</u>	<u>Abono</u>	<u>Observación</u>
g)	AIC-DAF-020/2019		\$ 212,357.67	Arquitectura Hoy
g)	AIC-DAF-020/2019		37,987.58	Hector Guerrero
h)	AIC-DAF-026/2019	186,232.84		Centro de Servicio Aeronático, S.A. de C.V. Grupo Especializado de Servicios Aereos, S. de R.L. de C.V.
h)	AIC-DAF-026/2019	147,322.49		
i)	AIC-DAF-027/2019	3,524.95		Escuela de Aviación México, S.C.
j)	AIC-DAF-028/2019		4,380.00	2% nómina junio 2017 compensado contra 2% nómina junio 2019
j)	AIC-DAF-028/2019		4,776.00	2% nómina junio 2017 compensado contra 2% nómina julio 2019
j)	AIC-DAF-028/2019		319.00	2% nómina junio 2017 compensado contra 2% nómina agosto 2019
k)	AIC-DG-227/2019	4,790.17		Cuentas por cobrar a corto plazo de \$1.00 a \$1,000.00
l)	AIC-DAF-043/2019	(0.01)		Escuela de Vuelo Aeropacífico, S.C.
l)	AIC-DAF-043/2019	4,640.00		Argos Soluciones Creativas, S.A. de C.V.
m)	AIC-DAF-050/2019	406.72		Geoair, S.A. de C.V.
m)	AIC-DAF-050/2019	1,648.23		Autos Pullman de Morelos Servicio de Lujo, S.A. de C.V.
n)	No aplica	69.35		Grupo Cartodata, S. de R.L. de C.V.
o)	No aplica	3,126.90		Fany Laura Olivares Velazquez
p)	No aplica	669.60		Escuela de Vuelo Aeropacífico, S.C.
q)	No aplica		2,415.10	Nav Air, S.A. de C.V.
r)	No aplica	1,290.24		Grupo Contrador de Servicios Aeronáuticos, S.C.
s)	No aplica	3,272.30		ICCS Cuernavaca, S.A. de C.V.
t)	AIC-DAF-064/2020	73.24		Ventas en general
t)	AIC-DAF-064/2020	7,401.19		Escuela de Vuelo Aeronáutica Vitar, S.C.
t)	AIC-DAF-064/2020	2,931.96		Aero Enlaces Nacionales, S.A. de C.V.
t)	AIC-DAF-064/2020	0.01		Aero Enlaces Nacionales, S.A. de C.V.
u)	AIC-DAF-071/2020	5,800.00		Serviseg, S.A. de C.V.
v)	No aplica		59.00	Reintegro de fondo revolvente 2019
v)	No aplica		70.00	Reintegro de fondo revolvente 2019
v)	No aplica		301.00	Reintegro de fondo revolvente 2019
w)	AIC-DAF-093/2020	1,631,477.03		Depuración Estados Financieros del ISR retenido por bancos
w)	AIC-DAF-093/2020	29,243.92		Depuración Estados Financieros del IDE retenido por bancos
w)	AIC-DAF-093/2020	38,095,309.89		Depuración Estados Financieros del ISR DIFERIDO a favor de los ejercicios 2010, 2011 y 2012
w)	AIC-DAF-093/2020	1,789,721.00		Depuración Estados Financieros del IVA de agosto 2012
x)	AIC-DAF-020/2021	6,220.09		Cancelación factura AA 8751 de Grupo Especializado de Servicios Aereos, S. de R.L. de C.V.
y)	Acuerdo Número 03/2°ORD.CAUD/02-07-2021	5,188,444.99		Depuración de los saldos de IVA con efectos en los Estados Financieros
z)	AIC-DAF-063/2021	297.36		Auditoria externa AEROPUERTO/AE/01/2021
z)	AIC-DAF-068/2021	19,418.84		Auditoria externa AEROPUERTO/AE/01/2021
aa)	AIC-DAF-070/2021	4,425.78	0.08	Auditoria externa AEROPUERTO/AE/01/2021
bb)	No aplica	151,917.00		Resolución SAT 500-39-00-01-02-2019-02037
cc)	AC-DAF-043-2022		218,374.63	Depuración de saldos de Aeropuertos y Servicios Auxiliares
dd)	AC-DAF-082-2022	1,099.42		Depuración saldos Depósitos en garantía CFE devueltos
ee)	AIC-DAF-102-2022		82,706.61	Depuración ingresos cobrados por adelantado
ff)	AIC-DAF-102-2022		425,013.44	Depuración fondos en garantía
	<b>Movimientos</b>	<b>\$ 47,290,775.50</b>	<b>\$ 988,760.11</b>	
	<b>Saldo</b>	<b>46,302,015.39</b>		

### **C) Notas al Estado de Actividades**

#### **Nota 8 - Ingresos de gestión**



<b>Ingresos por venta de bienes y servicios</b>	<b>mar-24</b>	<b>dic-23</b>
Ingresos aeroportuarios y complementarios	2,214,595	9,308,371

El Aeropuerto de Cuernavaca, S.A. de C.V. lleva a cabo la administración, operación, construcción y/o explotación de la infraestructura aeroportuaria, así como prestar servicios aeroportuarios, complementarios y comerciales para la explotación de dicho aeropuerto, como se definen en la Ley de Aeropuertos y su Reglamento, por sí mismo o por conducto de terceros. Así también realiza actividades directamente soportadas o que estén relacionadas con el párrafo que antecede, incluyendo, pero no limitadamente a cualquier actividad de transportación terrestre, almacenamiento, almacenamiento fiscal, o cualquier otra actividad que sea complementaria a los servicios que preste y que directamente lo beneficie.

#### **Nota 9 - Ingresos financieros**

Representan los intereses bancarios ganados por las inversiones en valores de los recursos del Aeropuerto de Cuernavaca, S.A. de C.V. durante marzo de 2024 y diciembre 2023 ascendieron a \$138,561 y \$509,229 pesos, respectivamente.

#### **Nota 10 – Otros ingresos y beneficios varios**

Al 31 de marzo de 2024 y diciembre de 2023 se generaron otros ingresos y beneficios varios por \$11,203 y \$2,251,143 pesos respectivamente.

	<b>mar-24</b>	<b>dic-23</b>
Gastos administrativos	7,123	41,966
Intereses Moratorios	887	156,506
Filmaciones	-	2,009,908
Otros Ingresos Varios	3,193	20,345
Actualización Impuestos Saldos a Favor	-	22,418
Costo Servicio Extraordinario	-	-
Recuperación seguros	-	-
<b>Total</b>	<b>11,203</b>	<b>2,251,143</b>

#### **Nota 11 - Gastos de funcionamiento**

<b>Servicios Personales</b>	<b>mar-24</b>	<b>dic-23</b>
Remuneraciones al Personal de Carácter Permanente	288,371	1,295,671
Remuneraciones al Personal de Carácter Transitorio	800	0
Remuneraciones Adicionales y Especiales	0	338,645
Seguridad Social	62,402	330,885
<b>Total</b>	<b>351,574</b>	<b>1,965,201</b>



<b>Materiales y Suministros</b>	<b>mar-24</b>	<b>dic-23</b>
Materiales de Administración, Emisión de Documentos y Artículos Oficiales	32,036	116,848
Alimentos y utensilios	2,703	18,121
Materiales y Artículos de Construcción y de Reparación	9,979	20,160
Productos Químicos, Farmacéuticos y de Laboratorio	16,730	147
Combustibles, Lubricantes y Aditivos	26,542	147,231
Materiales y Suministros para Seguridad	550	22,667
Herramientas, Refacciones y Accesorios Menores	3,257	16,012
<b>Total</b>	<b>91,797</b>	<b>341,186</b>

<b>Servicios Generales</b>	<b>mar-24</b>	<b>dic-23</b>
Servicios Básicos	240,450	1,346,153
Servicios de Arrendamiento	6,300	19,600
Servicios Profesionales, Científicos y Técnicos y Otros Servicios	945,793	5,157,788
Servicios Financieros, Bancarios y Comerciales	2,747,567	1,804,359
Servicios de Instalación, Reparación, Mantenimiento y Conservación	272,623	1,248,580
Servicios de Traslado y Viáticos	6,066	13,507
Servicios Oficiales	702	6,969
Otros Servicios Generales	8,280	218,303
<b>Total</b>	<b>4,227,780</b>	<b>9,815,259</b>

#### D) Notas al Estado de Flujos de Efectivo

##### Nota 12 - Efectivo y equivalentes

1. El análisis de los saldos inicial y final que figuran en la última parte del Estado de Flujos de Efectivo en la cuenta de efectivo y equivalentes es como sigue:

	<b>mar-24</b>	<b>dic-23</b>
Efectivos en caja	4,597	4,596
Bancos	450,994	951,819
Inversiones temporales	4,366,174	7,234,618
<b>Total Efectivo y equivalentes</b>	<b>4,821,765</b>	<b>8,191,033</b>

2. Conciliación de los Flujos de Efectivo Netos de las Actividades de Operación y la cuenta de Ahorro/Desahorro antes de Rubro Extraordinarios.



	<b>2024</b>
<b>Ahorro/Desahorro antes de Rubros Extraordinarios</b>	<b>(5,333,564)</b>
Depreciación	3,026,773
Amortización	0
Estimaciones cuentas incobrables	0
Incremento en las provisiones	(407,940)
Incremento en inversiones producido por revaluación	
Ganancia/pérdida en la venta de propiedad, plante y equipo	
Incremento en cuentas por cobrar	(599,390)
Partidas extraordinarias	(55,147)
<b>Flujos netos de efectivo por actividades de operación</b>	<b>(3,369,268)</b>

3. Conciliación entre los ingresos presupuestarios y contables, así como entre los egresos presupuestarios y gastos contables.

	2024
1. Ingresos Presupuestarios	\$2,364,359
2. <b>más</b> Ingresos contables no presupuestarios	\$0
Recuperación de seguros	\$0
Actualización de impuestos saldos a favor	\$0
Cancelación depositos en garantia CFE	\$0
3. <b>menos</b> Ingresos presupuestarios no contables	\$0
4. Ingresos contables	<u>\$2,364,359</u>

	2024
1. Total de Egresos (Presupuestarios)	\$4,671,151
2. <b>menos</b> Egresos presupuestarios no contables	0
Mobiliario y Equipo de Administración	0
Instrumental Médico y de Laboratorio	0
Equipo de Defensa y Seguridad	0
Maquinaria, Otros Equipos y Herramientas	0
Intangibles	0
3. <b>más</b> Egresos contables no presupuestarios	3,026,773
Estimaciones, depreciaciones, deterioros, obsolescencia y amortización	\$3,026,773
Otros gastos	\$0
4. Total de Gasto Contable.	<u>\$7,697,924</u>

**II. Notas de Memoria (Cuentas de orden)- Comprende todas aquellas que mantienen al día la memoria de las operaciones que no han sido realizadas, pero que podrían darse en un futuro; asimismo, indican si existen derechos u obligaciones de terceros en posesión del ente y, por lo mismo, no afectan las cifras mostradas en el Estado de Situación Financiera y solamente se incorporan con fines de recordatoria y de control.**

- a) Ley de Ingresos y Presupuesto de Egresos 2023



<b>LEY DE INGRESOS</b>	<b>2024</b>	<b>2023</b>
Ley de Ingresos Estimada	9,682,346.00	9,075,161.00
Ley de Ingresos por Ejecutar	7,317,986.51	166,962.58
Modificaciones a la Ley de Ingresos Estima	-	3,138,125.40
Ley de Ingresos Devengada	2,364,359.49	12,046,323.82
Ley de Ingresos Recaudada	1,933,922.82	11,909,349.33
<b>PRESUPUESTO DE EGRESOS</b>		
Presupuesto de Egresos Aprobado	91,421,214.00	27,838,017.00
Presupuesto de Egresos por Ejercer	86,750,063.16	15,751,593.60
Modificaciones al Presupuesto de Egresos	-	93,808.50
Presupuesto de Egresos Comprometido	4,671,150.84	12,180,231.90
Presupuesto de Egresos Devengado	4,671,150.84	12,180,231.90
Presupuesto de Egresos Ejercido	4,659,928.52	12,055,061.21
Presupuesto de Egresos Pagado	4,659,928.52	12,055,061.21

b) Pasivos Contingentes

No hay información contable para estas notas por lo que no aplican.

**III. Notas de Gestión Administrativa- Son todas aquellas que revelan el panorama general del medio económico en el que se desempeña el ente público, quién es, a que se dedica, etc. y tienen como objetivo proporcionar al lector un punto de partida para la interpretación de los estados financieros.**

**Nota 13 - Introducción-** Con el objeto de acatar lo dispuesto por la Ley General de Contabilidad Gubernamental (LGCG) así como lo establecido en el Manual de Contabilidad Gubernamental (MCG), las notas a los estados financieros se clasifican en función de los tres tipos de notas, a saber: notas de desglose, notas de memoria y notas de gestión administrativa.

**Nota 14 - Panorama Económico y Financiero-** La actividad del Aeropuerto de Cuernavaca se desarrolla conforme al presupuesto aprobado elaborado por el Consejo de Administración y, dado que sus ingresos propios no han sido suficientes para hacer frente a su operación, también ha sido necesario que los accionistas realizaran aportaciones de capital.

**Nota 15 - Autorización e Historia-** La compañía se creó mediante el Decreto Número Doscientos Diecinueve expedido por el Gobernador Constitucional del Estado Libre y Soberano de Morelos, publicado el 9 de junio de 2004 en el Periódico Oficial "Tierra y Libertad", Órgano del Gobierno del Estado Libre y Soberano de Morelos, como una Empresa de Participación Estatal Mayoritaria con la estructura jurídica de una Sociedad Anónima de Capital Variable y se constituyó el 17 de junio de 2004 mediante la escritura pública número 157,470 del Notario Público Número Dos de la Primera Demarcación Notarial del Estado de Morelos con una duración de 99 años contados a partir de la fecha de su constitución y podrá ser prorrogada previo acuerdo de los accionistas, y es reconocida como un Organismo Auxiliar del Poder Ejecutivo del Gobierno el Estado de Morelos, dependiente de la Secretaría de Economía de dicho Estado.

Con fecha 11 de febrero de 2008, el Gobierno Federal otorgó a la Compañía, a través de la Secretaría de Comunicaciones y Transportes, un Título de Concesión para la Administración, Operación, Explotación y, en su caso, construcción de un aeródromo civil de servicio público, localizado en el Municipio de Temixco, Estado de Morelos con una vigencia de 50 (cincuenta)



años contados a partir de la fecha de su otorgamiento y dicha vigencia podrá ser prorrogable en términos del artículo 15 de la Ley de Aeropuertos.

Su domicilio se encuentra ubicado en Carretera Acatlipa-Tetlama, Km. 5, Col. San Agustín Tetlama, Temixco, Morelos, Código Postal 62594.

Dicha Concesión señala que la Compañía acreditó legalmente la posibilidad de usar y aprovechar la superficie dentro de la cual se encuentra delimitada la poligonal del aeródromo civil de servicio público y, en su caso, construcción de infraestructura aeroportuaria que es objeto, entre otros, de esta Concesión, quedando establecido que, durante la vigencia de la Concesión, dichos terrenos deberán ser utilizados exclusivamente para su objeto.

Asimismo, la Concesión establece que los servicios de abastecimiento y succión de combustibles serán llevados a cabo por Aeropuertos y Servicios Auxiliares, organismo descentralizado de la Administración Pública Federal y no podrán ser prestados por la Concesionaria o algún tercero.

De igual forma, la Concesión estipula que la Concesionaria deberá someter a aprobación de la Secretaría de Comunicaciones y Transportes los contratos que, en su caso, celebre con terceros para la prestación de servicios aeroportuarios y complementarios, así como los de arrendamiento de superficies ubicadas dentro del aeropuerto.

Las tarifas por la prestación de los servicios aeroportuarios deberán registrarse ante la Secretaría de Comunicaciones y Transportes, previo al inicio de su vigencia.

El Gobierno Federal no otorga garantía alguna a la Concesionaria respecto del rendimiento del aeropuerto, por lo que la Concesionaria asume todos los riesgos inherentes a la operación y rendimiento económico del mismo.

La Concesionaria deberá publicar en un periódico de amplia circulación en México, sus estados financieros anuales dictaminados por auditor externo, dentro de los 4 (cuatro) meses siguientes al fin de cada ejercicio social.

Al término de la Concesión o de su prórroga, en su caso, y con el objeto de mantener en operación el aeropuerto, el Gobierno Federal tendrá derecho de preferencia para adquirir los bienes, muebles o inmuebles, obras, instalaciones y mejoras del aeropuerto, al precio que se determine conforme al avalúo que se lleve a cabo conforme a las disposiciones legales aplicables o, a opción del Gobierno Federal, éste podrá tomar en arrendamiento dichos bienes. Este derecho operará independientemente del destino que la Concesionaria quiera darle a dichos bienes.

La Concesionaria manifestó que se obliga a mantener en todo momento cuando menos el 51% (cincuenta y uno por ciento) del capital social con derecho de voto durante la vigencia de la Concesión.

#### **Nota 16 - Organización y Objeto Social**

- a) **Objeto social** – La Compañía tiene como objeto social administrar y operar el aeropuerto ubicado en el municipio de Temixco, Morelos, así como prestar toda clase de servicios aeroportuarios y complementarios, como se definen en la Ley de Aeropuertos y su Reglamento.





b) **Ejercicio fiscal** – Presupuesto autorizado en la quinta sesión Ordinaria del Consejo de Administración del Aeropuerto de Cuernavaca, S.A. de C.V. del día 27 de octubre de 2023 para el ejercicio fiscal de 2024, el cual entra en vigor el 1 de enero de 2024 y tiene por finalidad que el ejercicio del gasto público estatal deberá sujetarse a los criterios de objetividad, equidad, austeridad, transparencia, publicidad, selectividad y temporalidad, con base en las disposiciones.

c) **Régimen jurídico** –

La Compañía se rige, principalmente, por las siguientes leyes y demás disposiciones:

- Constitución Política de los Estados Unidos Mexicanos
- Presupuesto de Egresos Propio
- Ley de Aeropuertos
- Ley de Responsabilidades Administrativas de los Servidores Públicos
- Ley General de Sociedades Mercantiles
- Ley de Transparencia y Acceso a la Información
- Código Civil
- Código de Comercio
- Código Fiscal
- Ley General de Contabilidad Gubernamental
- Ley del Seguro Social
- Ley de Adquisiciones, Arrendamientos y Servicios
- Ley del Impuesto Sobre la Renta
- Ley del Impuesto al Valor Agregado

Lineamientos:

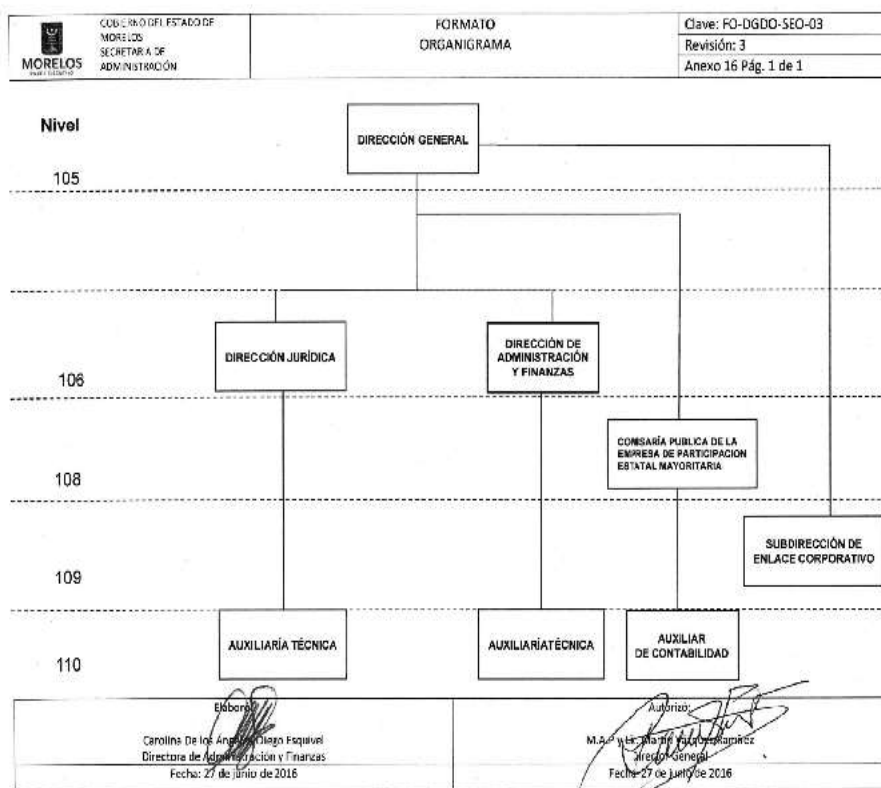
- Lineamientos Generales para la Organización y Conservación de los Archivos de las Dependencias y Entidades de la Administración Pública.
- Lineamientos Generales para la Clasificación y Desclasificación de la Información de las Dependencias y Entidades de la Administración Pública.
- Lineamientos de Austeridad y Racionalidad Presupuestaria 2017.

Reglamentos:

- Reglamento de la Ley de Adquisiciones, Arrendamientos y Servicios del Sector Público
- Reglamento de la Ley de Aeropuertos
- Reglamento de la Ley de Aviación Civil
- Reglamento de la Ley de Obras y Servicios Relacionados con las Mismas.
- Reglamento de la Ley Federal de Competencia Económica
- Reglamento de la Ley de Entidades Gubernamentales
- Reglamento de la Ley Federal de Transparencia y Acceso a la Información

d) **Consideraciones fiscales del ente**- El régimen fiscal es el de personas morales con fines lucrativos.

e) **Estructura organizacional básica**-



- f) **Fideicomisos, mandatos y análogos de los cuales es fideicomitente o fiduciario – No aplica.**

### Nota 17 - Bases de Preparación de los Estados Financieros

Negocio en marcha-

Como se puede apreciar en el Estado de Actividades, la Compañía no ha podido generar ingresos suficientes para hacer frente a sus erogaciones. Esta situación también ha provocado que en el Estado de Situación Financiera se muestren pérdidas en el rubro de Resultados de Ejercicios Anteriores dentro del concepto Hacienda Pública/Patrimonio Generado. No obstante, lo anterior y ante la incertidumbre de generar ingresos suficientes en el futuro, los estados financieros se prepararon con base en la Ley General de Contabilidad Gubernamental y el Manual de Contabilidad Gubernamental aplicables a un negocio en marcha.

Normas Aplicables para la presentación de la Información Financiera-

Al ser Organismo Auxiliar del Poder Ejecutivo del Gobierno del Estado de Morelos, dependiente de la Secretaría de Economía de dicho Estado y su actividad principal es la prestación de servicios aeroportuarios, está obligada a adoptar las disposiciones de la Ley General de Contabilidad Gubernamental (LGCG) que entró en vigor en el año de 2009, así como las normas aprobadas por el Consejo Nacional de Contabilidad Gubernamental (CONAC).

### Nota 18 - Políticas de Contabilidad Significativa-



#### Ingresos:

Las tarifas para los principales servicios aeroportuarios que proporciona la Compañía deben ser registradas ante la Dirección General de Aeronáutica Civil, dependiente de la Subsecretaría de Transporte de la Secretaría de Comunicaciones y Transportes.

Dichas tarifas corresponden a servicios de aterrizaje; estacionamiento en plataforma de embarque y desembarque; estacionamiento en plataforma de permanencia prolongada o pernocta; revisión a los pasajeros y su equipaje de mano; Tarifa de Uso de Aeropuerto a los pasajeros; extensión o antelación de horario: cancelación de extensión de servicios; y otros. Las cuotas por aterrizaje, estacionamiento y permanencia prolongada o pernocta se cobran con un factor por tonelada de peso de la aeronave en función al tiempo y el horario que la aeronave permanezca en tierra.

Conforme a la Ley de Aeropuertos y su Reglamento, los ingresos de la Compañía deben clasificarse en servicios aeroportuarios; servicios complementarios y servicios comerciales. Los primeros se refieren al uso de pistas, calles de rodaje y plataformas para aterrizaje y despegue, estacionamiento de aeronave, servicios de seguridad, hangares, estacionamiento de automóviles, etc. Los servicios complementarios se refieren a servicios de rampa y manejo de equipaje, mantenimiento y reparación y actividades que dan soporte a las líneas aéreas. Los servicios comerciales son aquellos que no se consideran indispensables para la operación, tales como renta de espacios a comercios, restaurantes y otros.

Los ingresos por rentas de espacios comerciales se devengan mensualmente conforme a los contratos celebrados con los arrendatarios.

#### Resumen de las principales políticas contables:

A continuación, se resumen las principales políticas contables utilizadas en la preparación de los estados financieros de conformidad con la LGCG, así como la CONAC.

##### A) Bases de Preparación-

Los estados financieros adjuntos fueron preparados sobre la base de costos históricos y, en consecuencia, se expresan en pesos nominales, es decir, incluyen pesos de diferente poder adquisitivo tanto en sus transacciones como en sus saldos toda vez que la NIF B-10 establece que, a partir del 1º de enero de 2008, se suspende el reconocimiento de los efectos de la inflación ya que la economía mexicana se encuentra en un entorno no inflacionario al mantener una inflación acumulada en los último tres años inferior al 26%. Sin embargo, la Compañía no reconoció los efectos inflacionarios desde su constitución hasta el año 2007.

De acuerdo con el párrafo anterior, la inflación acumulada de los tres ejercicios anuales anteriores al 31 de diciembre de 2023 y 2022, fue de 21.14% y 19.39%, respectivamente; por lo tanto, el entorno económico califica como no inflacionario en ambos ejercicios. Los porcentajes de inflación por cada uno de los años que terminaron el 31 de diciembre de 2023 y 2022 fueron 7.82% y 7.82%, respectivamente.

B) De conformidad con lo dispuesto por el Marco Conceptual de Contabilidad Gubernamental, se requiere del uso de estimaciones en la valuación de algunos renglones de los estados financieros. Por lo anterior, cabe la posibilidad de que los resultados reales



difieran de las estimaciones utilizadas por la Administración de la Compañía que considera que los supuestos utilizados fueron los adecuados de acuerdo a las circunstancias.

C) El efectivo y equivalentes de efectivo están representados por depósitos bancarios e inversiones en instrumentos bancarios de alta liquidez expresados a su valor nominal y sus rendimientos se reconocen en los resultados conforme se devengan.

La Compañía no realiza operaciones con instrumentos financieros derivados.

D) Construcciones, Maquinaria y Equipo-

Se encuentran valuados a su costo de adquisición. La depreciación se calcula por el método de línea recta con base en la vida probable de los activos sobre el costo de adquisición menos su valor de desecho.

E) Impuesto sobre la Renta Diferido –

El Boletín D-4 de las NIF establece y define las reglas de valuación de los efectos diferidos derivados de operaciones y otros eventos económicos reconocidos en los estados financieros en períodos diferentes a los considerados en las declaraciones fiscales de las empresas.

F) Obligaciones de carácter laboral-

De acuerdo con la Ley Federal del Trabajo, la Compañía tiene obligaciones por concepto de primas de antigüedad pagaderas al personal que deje de prestar sus servicios bajo ciertas circunstancias. La Compañía sigue la política de cargar a resultados estos conceptos al momento de erogarlos.

Los demás pagos a que puede tener derecho el personal en caso de separación o muerte, de acuerdo a la mencionada ley, se llevan a resultados en el año en que se vuelven exigibles.

Sin embargo, la NIF D-3 “Beneficios a empleados” establece que la prima de antigüedad y las remuneraciones por terminación laboral deben reconocerse como costo en los años en los que el personal presta sus servicios, pero la política de la Compañía es cargarlos a resultados al momento de erogarlos.

G) Participación de los Trabajadores en las Utilidad (PTU) –

A partir de 2014, la PTU se determina sobre la utilidad fiscal, sin considerar la deducción de la PTU pagada en el ejercicio y sin considerar la parte no deducible de los pagos que sean ingresos exentos del personal. Al resultado así obtenido, se le aplica la tasa del 10%.

De conformidad con la NIF B-3, la PTU se presenta en el Estado de Resultados dentro del rubro de otros ingresos y gastos, y representa un pasivo exigible a plazo menor de un año. Durante el año en curso y el anterior no se generó una PTU por estar operando con pérdidas.

#### **Nota 19 - Posición en Moneda Extranjera y Protección por Riesgo Cambiario.**

No aplica

#### **Nota 20 – Reporte Analítico del Activo**

Las principales variaciones en el activo se resumen y explican a continuación:

1. Inversiones en valores



	mar-24	dic-23	Variación
Inversiones temporales (hasta 3 meses )	4,366,174	7,234,618	(2,868,444)

Las Inversiones temporales (hasta 3 meses) tuvieron una disminución, ya que se dispuso para hacer frente a los gastos de funcionamiento.

2. Cuentas por cobrar a corto plazo

	mar-24	dic-23	Variación
Cuentas por cobrar a corto plazo	1,373,304	1,095,105	278,198

Las cuentas por cobrar a corto plazo tuvieron una disminución por la recuperación de la cartera vencida de meses anteriores.

**Nota 21 – Fideicomisos, Mandatos y Análogos**

No aplica

**Nota 22 – Reporte de la Recaudación**

No aplica

**Nota 23 – Información sobre la Deuda y el Reporte Analítico de la Deuda**

No aplica

**Nota 24 – Calificaciones otorgadas.**

No aplica

**Nota 25 – Procesos de Mejora**

**a) Principales Políticas de control interno**

**b) Medidas de desempeño financiero, metas y alcance**

El Aeropuerto de Cuernavaca, S.A. de C.V. en este momento está en proceso de actualización y revisión del Reglamento Interior, que es la base para la actualización de los Manuales de Políticas y Procedimientos y del Manual de Organización.

Está en proceso de revisión y aprobación nuestro Manual de Políticas y Procedimientos.

**Nota 26 – Información por segmentos**

No aplica

**Nota 27 – Eventos posteriores al Cierre**

No aplica

**Nota 28 – Partes Relacionadas Aeropuertos y Servicios Auxiliares (ASA)**



Los saldos con Partes Relacionadas se integran como sigue:

	2024
Cuentas por cobrar a corto plazo	
Aeropuertos y Servicios Auxiliares (ASA)	-
Proveedores por pagar a corto plazo	
Aeropuertos y Servicios Auxiliares (ASA)	40,173,039

Los montos de las operaciones con Partes Relacionadas fueron:

	2024
Ingresos por venta de bienes y servicios de organismos descentralizados	
Aeropuertos y Servicios Auxiliares (ASA)	1,498
Servicios profesionales, científicos y técnicos integrales	
Aeropuertos y Servicios Auxiliares (ASA)	

**Nota 29 – Responsabilidad sobre la Representación Razonable de los Estados Financieros.**

Con fecha 02 de abril de 2024, se emitieron los Estados Financieros y las presentes Notas a los mismos, correspondientes al periodo transcurrido del 1 de enero al 31 de marzo de 2024, y se suscriben bajo la responsabilidad y la facultad de los funcionarios públicos que se indican en los mencionados Estados Financieros y declaran bajo protesta de decir verdad que los estados financieros y sus notas son razonablemente correctos y son responsabilidad del emisor.



**Primer Informe de Cuenta Pública**  
**AEROPUERTO DE CUERNAVACA, S.A. DE C.V.**  
**Conciliación entre los Ingresos Presupuestarios y Contables**  
**Del 1 de enero al 31 de marzo de 2024**  
**(Cifras en Pesos)**

Concepto	2024
<b>1. Total de Ingresos Presupuestarios</b>	<b>2,364,359</b>
<b>2. Más Ingresos Contables No Presupuestarios</b>	<b>1</b>
2.1 Ingresos Financieros	-
2.2 Incremento por Variación de Inventarios	-
2.3 Disminución del Exceso de Estimaciones por Pérdida o Deterioro u Obsolescencia	-
2.4 Disminución del Exceso de Provisiones	-
2.5 Otros Ingresos y Beneficios Varios	1
2.6 Otros Ingresos Contables No Presupuestarios	-
<b>3. Menos Ingresos Presupuestarios No Contables</b>	<b>-</b>
3.1 Aprovechamientos Patrimoniales	-
3.2 Ingresos Derivados de Financiamientos	-
3.3 Otros Ingresos Presupuestarios No Contables	-
<b>4. Total de Ingresos Contables</b>	<b>2,364,360</b>



**Primer Informe de Cuenta Pública**  
**AEROPUERTO DE CUERNAVACA, S.A. DE C.V.**  
**Conciliación entre los Egresos Presupuestarios y los Gastos Contables**  
**Del 1 de enero al 31 de marzo de 2024**  
**(Cifras en Pesos)**

Concepto	2024
<b>1. Total de Egresos Presupuestarios</b>	<b>4,671,151</b>
<b>2. Menos Egresos Presupuestarios No Contables</b>	<b>-</b>
2.1 Materias Primas y Materiales de Producción y Comercialización	-
2.2 Materiales y Suministros	-
2.3 Mobiliario y Equipo de Administración	-
2.4 Mobiliario y Equipo Educacional y Recreativo	-
2.5 Equipo e Instrumental Médico y de Laboratorio	-
2.6 Vehículos y Equipo de Transporte	-
2.7 Equipo de Defensa y Seguridad	-
2.8 Maquinaria, Otros Equipos y Herramientas	-
2.9 Activos Biológicos	-
2.10 Bienes Inmuebles	-
2.11 Activos Intangibles	-
2.12 Obra Pública en Bienes de Dominio Público	-
2.13 Obra Pública en Bienes Propios	-
2.14 Acciones y Participaciones de Capital	-
2.15 Compra de Títulos y Valores	-
2.16 Concesión de Préstamos	-
2.17 Inversiones en Fideicomisos, Mandatos y Otros Análogos	-
2.18 Provisiones para Contingencias y Otras Erogaciones Especiales	-
2.19 Amortización de la Deuda Pública	-
2.20 Adeudos de Ejercicios Fiscales Anteriores (ADEFAS)	-
2.21 Otros Egresos Presupuestarios No Contables	-
<b>3. Más Gastos Contables No Presupuestarios</b>	<b>3,026,773</b>
3.1 Estimaciones, Depreciaciones, Deterioros, Obsolescencia y Amortizaciones	3,026,773
3.2 Provisiones	-
3.3 Disminución de Inventarios	-
3.4 Otros Gastos	-
3.5 Inversión Pública no Capitalizable	-
3.6 Materiales y Suministros (consumos)	-
3.7 Otros Gastos Contables No Presupuestarios	-
<b>4. Total de Gastos Contables</b>	<b>7,697,924</b>





# Información Presupuestaria

PRIMER INFORME DE CUENTA PÚBLICA  
AEROPUERTO DE CUERNAVACA, S.A. DE C.V.  
ENERO - MARZO

2024



Primer Informe de Cuenta Pública  
AEROPUERTO DE CUERNAVACA, S.A. DE C.V.  
Balance Presupuestario - LDF  
Del 1 de enero al 31 de marzo de 2024  
(Cifras en Pesos)

Concepto	Estimado / Aprobado	Devengado	Recaudado / Pagado
<b>A. Ingresos Totales (A = A1 + A2 + A3)</b>	<b>9,682,346</b>	<b>2,364,359</b>	<b>1,933,923</b>
A1. Ingresos de Libre Disposición	9,682,346	2,364,359	1,933,923
A2. Transferencias Federales Etiquetadas	-	-	-
A3. Financiamiento Neto	-	-	-
<b>B. Egresos Presupuestarios (B = B1 + B2)</b>	<b>91,421,214</b>	<b>4,671,151</b>	<b>4,659,929</b>
B1. Gasto No Etiquetado (sin incluir Amortización de la Deuda Pública)	91,421,214	4,671,151	4,659,929
B2. Gasto Etiquetado (sin incluir Amortización de la Deuda Pública)	-	-	-
<b>C. Remanentes del Ejercicio Anterior (C = C1 + C2)</b>	<b>-</b>	<b>-</b>	<b>-</b>
C1. Remanentes de Ingresos de Libre Disposición aplicados en el periodo	-	-	-
C2. Remanentes de Transferencias Federales Etiquetadas aplicados en el periodo	-	-	-
<b>I. Balance Presupuestario (I = A - B + C)</b>	<b>(81,738,868)</b>	<b>(2,306,792)</b>	<b>(2,726,006)</b>
<b>II. Balance Presupuestario sin Financiamiento Neto (II = I - A3)</b>	<b>(81,738,868)</b>	<b>(2,306,792)</b>	<b>(2,726,006)</b>
<b>III. Balance Presupuestario sin Financiamiento Neto y sin Remanentes del Ejercicio Anterior (III = II - C)</b>	<b>(81,738,868)</b>	<b>(2,306,792)</b>	<b>(2,726,006)</b>

Concepto	Aprobado	Devengado	Pagado
<b>E. Intereses, Comisiones y Gastos de la Deuda (E = E1 + E2)</b>	<b>-</b>	<b>-</b>	<b>-</b>
E1. Intereses, Comisiones y Gastos de la Deuda con Gasto No Etiquetado	-	-	-
E2. Intereses, Comisiones y Gastos de la Deuda con Gasto Etiquetado	-	-	-
<b>IV. Balance Primario (IV = III + E)</b>	<b>(81,738,868)</b>	<b>(2,306,792)</b>	<b>(2,726,006)</b>

Concepto	Estimado / Aprobado	Devengado	Recaudado / Pagado
<b>F. Financiamiento (F = F1 + F2)</b>	<b>-</b>	<b>-</b>	<b>-</b>
F1. Financiamiento con Fuente de Pago de Ingresos de Libre Disposición	-	-	-
F2. Financiamiento con Fuente de Pago de Transferencias Federales Etiquetadas	-	-	-
<b>G. Amortización de la Deuda (G = G1 + G2)</b>	<b>-</b>	<b>-</b>	<b>-</b>
G1. Amortización de la Deuda Pública con Gasto No Etiquetado	-	-	-
G2. Amortización de la Deuda Pública con Gasto Etiquetado	-	-	-
<b>A3. Financiamiento Neto (A3 = F - G)</b>	<b>-</b>	<b>-</b>	<b>-</b>

Concepto	Estimado / Aprobado	Devengado	Recaudado / Pagado
<b>A1. Ingresos de Libre Disposición</b>	<b>9,682,346</b>	<b>2,364,359</b>	<b>1,933,923</b>
A3.1 Financiamiento Neto con Fuente de Pago de Ingresos de Libre Disposición (A3.1 = F1 - G1)	-	-	-
F1. Financiamiento con Fuente de Pago de Ingresos de Libre Disposición	-	-	-
G1. Amortización de la Deuda Pública con Gasto No Etiquetado	-	-	-
<b>B1. Gasto No Etiquetado (sin incluir Amortización de la Deuda Pública)</b>	<b>91,421,214</b>	<b>4,671,151</b>	<b>4,659,929</b>
C1. Remanentes de Ingresos de Libre Disposición aplicados en el periodo	-	-	-
<b>V. Balance Presupuestario de Recursos Disponibles (V = A1 + A3.1 - B1 + C1)</b>	<b>(81,738,868)</b>	<b>(2,306,792)</b>	<b>(2,726,006)</b>
<b>VI. Balance Presupuestario de Recursos Disponibles sin Financiamiento Neto (VI = V - A3.1)</b>	<b>(81,738,868)</b>	<b>(2,306,792)</b>	<b>(2,726,006)</b>

Concepto	Estimado / Aprobado	Devengado	Recaudado / Pagado
<b>A2. Transferencias Federales Etiquetadas</b>	<b>-</b>	<b>-</b>	<b>-</b>
A3.2 Financiamiento Neto con Fuente de Pago de Transferencias Federales Etiquetadas (A3.2 = F2 - G2)	-	-	-
F2. Financiamiento con Fuente de Pago de Transferencias Federales Etiquetadas	-	-	-
G2. Amortización de la Deuda Pública con Gasto Etiquetado	-	-	-
<b>B2. Gasto Etiquetado (sin incluir Amortización de la Deuda Pública)</b>	<b>-</b>	<b>-</b>	<b>-</b>
C2. Remanentes de Transferencias Federales Etiquetadas aplicados en el periodo	-	-	-
<b>VII. Balance Presupuestario de Recursos Etiquetados (VII = A2 + A3.2 - B2 + C2)</b>	<b>-</b>	<b>-</b>	<b>-</b>
<b>VIII. Balance Presupuestario de Recursos Etiquetados sin Financiamiento Neto (VIII = VII - A3.2)</b>	<b>-</b>	<b>-</b>	<b>-</b>



**Primer Informe de Cuenta Pública**  
**AEROPUERTO DE CUERNAVACA, S.A. DE C.V.**  
**Estado Analítico de Ingresos**  
**Del 1 de enero al 31 de marzo de 2024**  
**(Cifras en Pesos)**

Rubro de Ingresos	Ingreso					Diferencia
	Estimado	Ampliaciones y Reducciones	Modificado	Devengado	Recaudado	
	(1)	(2)	(3= 1 + 2)	(4)	(5)	
Impuestos	-	-	-	-	-	-
Cuotas y Aportaciones de Seguridad Social	-	-	-	-	-	-
Contribuciones de Mejoras	-	-	-	-	-	-
Derechos	-	-	-	-	-	-
Productos	-	-	-	-	-	-
Aprovechamientos	-	-	-	-	-	-
Ingresos por Venta de Bienes, Prestación de Servicios y Otros Ingresos	9,682,346	-	9,682,346	2,364,359	1,933,923	(7,748,423)
Participaciones, Aportaciones, Convenios, Incentivos Derivados de la Colaboración Fiscal y Fondos Distintos de Aportaciones	-	-	-	-	-	-
Transferencias, Asignaciones, Subsidios y Subvenciones, y Pensiones y Jubilaciones	-	-	-	-	-	-
Ingresos Derivados de Financiamientos	-	-	-	-	-	-
<b>Total</b>	<b>9,682,346</b>	<b>-</b>	<b>9,682,346</b>	<b>2,364,359</b>	<b>1,933,923</b>	<b>(7,748,423)</b>
				Ingresos excedentes		

Estado Analítico de Ingresos Por Fuente de Financiamiento	Ingreso					Diferencia
	Estimado	Ampliaciones y Reducciones	Modificado	Devengado	Recaudado	
	(1)	(2)	(3= 1 + 2)	(4)	(5)	
<b>Ingresos del Poder Ejecutivo Federal o Estatal y de los Municipios</b>	-	-	-	-	-	-
Impuestos	-	-	-	-	-	-
Cuotas y Aportaciones de Seguridad Social	-	-	-	-	-	-
Contribuciones de Mejoras	-	-	-	-	-	-
Derechos	-	-	-	-	-	-
Productos <sup>1</sup>	-	-	-	-	-	-
Aprovechamientos <sup>2</sup>	-	-	-	-	-	-
Participaciones, Aportaciones, Convenios, Incentivos Derivados de la Colaboración Fiscal y Fondos Distintos de Aportaciones	-	-	-	-	-	-
Transferencias, Asignaciones, Subsidios y Subvenciones, y Pensiones y Jubilaciones	-	-	-	-	-	-
<b>Ingresos de los Entes Públicos de los Poderes Legislativo y Judicial, de los Órganos Autónomos y del Sector Paraestatal o Paramunicipal, así como de las Empresas Productivas del Estado</b>	<b>9,682,346</b>	<b>-</b>	<b>9,682,346</b>	<b>2,364,359</b>	<b>1,933,923</b>	<b>(7,748,423)</b>
Cuotas y Aportaciones de Seguridad Social	-	-	-	-	-	-
Productos <sup>1</sup>	-	-	-	-	-	-
Ingresos por Venta de Bienes, Prestación de Servicios y Otros Ingresos <sup>3</sup>	9,682,346	-	9,682,346	2,364,359	1,933,923	(7,748,423)
Transferencias, Asignaciones, Subsidios y Subvenciones, y Pensiones y Jubilaciones	-	-	-	-	-	-
<b>Ingresos Derivados de Financiamientos</b>	<b>-</b>	<b>-</b>	<b>-</b>	<b>-</b>	<b>-</b>	<b>-</b>
Ingresos Derivados de Financiamientos	-	-	-	-	-	-
<b>Total</b>	<b>9,682,346</b>	<b>-</b>	<b>9,682,346</b>	<b>2,364,359</b>	<b>1,933,923</b>	<b>(7,748,423)</b>
				Ingresos excedentes		

<sup>1</sup> Incluye intereses que generan las cuentas bancarias de los entes públicos en productos.

<sup>2</sup> Incluye donativos en efectivo del Poder Ejecutivo, entre otros aprovechamientos.

<sup>3</sup> Se refiere a los ingresos propios obtenidos por los Poderes Legislativo y Judicial, los Órganos Autónomos y las entidades de la administración pública paraestatal y paramunicipal, por sus actividades diversas no inherentes a su operación que generan recursos y que no sean ingresos por venta de bienes o prestación de servicios, tales como donativos en efectivo, entre otros.



**Primer Informe de Cuenta Pública**  
**AEROPUERTO DE CUERNAVACA, S.A. DE C.V.**  
**Estado Analítico de Ingresos Detallado - LDF**  
**Del 1 de enero al 31 de marzo de 2024**  
**(Cifras en Pesos)**

Concepto	Ingreso					Diferencia
	Estimado	Ampliaciones/ (Reducciones)	Modificado	Devengado	Recaudado	
<b>Ingresos de Libre Disposición</b>						
<i>Impuestos</i>	-	-	-	-	-	-
<i>Cuotas y Aportaciones de Seguridad Social</i>	-	-	-	-	-	-
<i>Contribuciones de Mejoras</i>	-	-	-	-	-	-
<i>Derechos</i>	-	-	-	-	-	-
<i>Productos</i>	-	-	-	-	-	-
<i>Aprovechamientos</i>	-	-	-	-	-	-
<i>Ingresos por Venta de Bienes y Prestación de Servicios</i>	9,682,346	-	9,682,346	2,364,359	1,933,923	(7,748,423)
<i>Participaciones</i>	-	-	-	-	-	-
Fondo General de Participaciones	-	-	-	-	-	-
Fondo de Fomento Municipal	-	-	-	-	-	-
Fondo de Fiscalización y Recaudación	-	-	-	-	-	-
Fondo de Compensación	-	-	-	-	-	-
Fondo de Extracción de Hidrocarburos	-	-	-	-	-	-
Impuesto Especial Sobre Producción y Servicios	-	-	-	-	-	-
0.136% de la Recaudación Federal Participable	-	-	-	-	-	-
3.17% Sobre Extracción de Petróleo	-	-	-	-	-	-
Gasolinas y Diésel	-	-	-	-	-	-
Fondo del Impuesto Sobre la Renta	-	-	-	-	-	-
Fondo de Estabilización de los Ingresos de las Ent. Fed.	-	-	-	-	-	-
<i>Incentivos Derivados de la Colaboración Fiscal</i>	-	-	-	-	-	-
Tenencia o Uso de Vehículos	-	-	-	-	-	-
Fondo de Compensación ISAN	-	-	-	-	-	-
Impuesto Sobre Automóviles Nuevos	-	-	-	-	-	-
Fondo de Compensación de Repecos-Intermedios	-	-	-	-	-	-
Otros Incentivos Económicos	-	-	-	-	-	-
<i>Transferencias y Asignaciones</i>	-	-	-	-	-	-
<i>Convenios</i>	-	-	-	-	-	-
Otros Convenios y Subsidios	-	-	-	-	-	-
<i>Otros Ingresos de Libre Disposición</i>	-	-	-	-	-	-
Participaciones en Ingresos Locales	-	-	-	-	-	-
Otros Ingresos de Libre Disposición	-	-	-	-	-	-
<b>Total de Ingresos de Libre Disposición</b>	<b>9,682,346</b>	<b>-</b>	<b>9,682,346</b>	<b>2,364,359</b>	<b>1,933,923</b>	<b>(7,748,423)</b>
<b>Ingresos Excedentes de Ingresos de Libre Disposición</b>						
<b>Transferencias Federales Etiquetadas</b>						
<i>Aportaciones</i>	-	-	-	-	-	-
Fondo de Aport. para la Nómina Educativa y Gto. Op.	-	-	-	-	-	-
Fondo de Aportaciones para los Servicios de Salud	-	-	-	-	-	-
Fondo de Aportaciones para la Infraestructura Social	-	-	-	-	-	-
Fondo de Aport. para el Fortalecimiento de los Municipios y de las Demarcaciones Territoriales del Distrito Federal	-	-	-	-	-	-
Fondo de Aportaciones Múltiples	-	-	-	-	-	-
Fondo de Aport. para la Educación Tec. y de Adultos	-	-	-	-	-	-
Fondo de Aportaciones para la Seguridad Pública de los Estados y del Distrito Federal	-	-	-	-	-	-
Fondo de Aportaciones para el Fortalecimiento de las Entidades Federativas	-	-	-	-	-	-
<i>Convenios</i>	-	-	-	-	-	-
Convenios de Protección Social en Salud	-	-	-	-	-	-
Convenios de Descentralización	-	-	-	-	-	-
Convenios de Reasignación	-	-	-	-	-	-
Otros Convenios y Subsidios	-	-	-	-	-	-
<i>Fondos Distintos de Aportaciones</i>	-	-	-	-	-	-
Fondo para Entidades Federativas y Municipios Productores de Hidrocarburos	-	-	-	-	-	-
Fondo Minero	-	-	-	-	-	-
<i>Transferencias, Asignaciones, Subsidios y Subvenciones, y Pensiones y Jubilaciones</i>	-	-	-	-	-	-
<i>Otras Transferencias Federales Etiquetadas</i>	-	-	-	-	-	-
<b>Total de Transferencias Federales Etiquetadas</b>	<b>-</b>	<b>-</b>	<b>-</b>	<b>-</b>	<b>-</b>	<b>-</b>
<b>Ingresos Derivados de Financiamientos</b>						
<i>Ingresos Derivados de Financiamientos</i>	-	-	-	-	-	-
<b>Total de Ingresos</b>	<b>9,682,346</b>	<b>-</b>	<b>9,682,346</b>	<b>2,364,359</b>	<b>1,933,923</b>	<b>(7,748,423)</b>
<b>Datos Informativos</b>						
1. Ingresos Derivados de Financiamientos con Fuente de Pago de Ingresos de Libre Disposición	-	-	-	-	-	-
2. Ingresos Derivados de Financiamientos con Fuente de Pago de Transferencias Federales Etiquetadas	-	-	-	-	-	-
3. Ingresos Derivados de Financiamientos	-	-	-	-	-	-



**Primer Informe de Cuenta Pública**  
**AEROPUERTO DE CUERNAVACA, S.A. DE C.V.**  
**Estado Analítico del Ejercicio del Presupuesto de Egresos**  
**Clasificación por Objeto del Gasto (Capítulo y Concepto)**  
**Del 1 de enero al 31 de marzo de 2024**  
**(Cifras en Pesos)**

Concepto	Egresos					Subejercicio 6 = ( 3 - 4 )
	Aprobado	Ampliaciones/ (Reducciones)	Modificado	Devengado	Pagado	
	1	2	3 = ( 1 + 2 )	4	5	
<b>Servicios Personales</b>	<b>4,538,779</b>	-	<b>4,538,779</b>	<b>351,573</b>	<b>342,387</b>	<b>4,187,206</b>
Remuneraciones al Personal de Carácter Permanente	2,776,891	-	2,776,891	288,371	288,371	2,488,520
Remuneraciones al Personal de Carácter Transitorio	28,800	-	28,800	800	800	28,000
Remuneraciones Adicionales y Especiales	747,507	-	747,507	-	-	747,507
Seguridad Social	585,581	-	585,581	62,402	53,216	523,179
Otras Prestaciones Sociales y Económicas	-	-	-	-	-	-
Previsiones	400,000	-	400,000	-	-	400,000
Pago de Estímulos a Servidores Públicos	-	-	-	-	-	-
<b>Materiales y Suministros</b>	<b>1,488,601</b>	-	<b>1,488,601</b>	<b>91,797</b>	<b>91,797</b>	<b>1,396,804</b>
Materiales de Admón. Emisión de Doctos. y Artículos Oficiales	220,500	-	220,500	32,036	32,036	188,464
Alimentos y Utensilios	174,636	-	174,636	2,703	2,703	171,933
Materias Primas y Materiales de Producción y Comercialización	-	-	-	-	-	-
Materiales y Artículos de Construcción y de Reparación	142,800	-	142,800	9,979	9,979	132,821
Productos Químicos, Farmacéuticos y de Laboratorio	173,149	-	173,149	16,730	16,730	156,419
Combustibles, Lubricantes y Aditivos	433,692	-	433,692	26,542	26,542	407,150
Vestuario, Blancos, Prendas de Protección y Artículos Deportivos	10,000	-	10,000	-	-	10,000
Materiales y Suministros Para Seguridad	34,650	-	34,650	550	550	34,100
Herramientas, Refacciones y Accesorios Menores	299,174	-	299,174	3,257	3,257	295,917
<b>Servicios Generales</b>	<b>19,663,403</b>	-	<b>19,663,403</b>	<b>4,227,781</b>	<b>4,225,745</b>	<b>15,435,622</b>
Servicios Básicos	1,812,653	-	1,812,653	240,450	240,450	1,572,203
Servicios de Arrendamiento	25,200	-	25,200	6,300	6,300	18,900
Servicios Profesionales, Científicos, Técnicos y Otros Servicios	8,770,194	-	8,770,194	945,793	945,793	7,824,401
Servicios Financieros, Bancarios y Comerciales	6,125,104	-	6,125,104	2,747,567	2,747,567	3,377,537
Servicios de Instalación, Reparación, Mantto. y Conservación	2,303,462	-	2,303,462	272,623	272,623	2,030,839
Servicios de Comunicación Social y Publicidad	-	-	-	-	-	-
Servicios de Traslado y Viáticos	43,659	-	43,659	6,066	6,066	37,593
Servicios Oficiales	41,013	-	41,013	702	702	40,311
Otros Servicios Generales	542,118	-	542,118	8,280	6,244	533,838
<b>Transferencias, Asignaciones, Subsidios y Otras Ayudas</b>	-	-	-	-	-	-
Transferencias Internas y Asignaciones al Sector Público	-	-	-	-	-	-
Transferencias al Resto del Sector Público	-	-	-	-	-	-
Subsidios y Subvenciones	-	-	-	-	-	-
Ayudas Sociales	-	-	-	-	-	-
Pensiones y Jubilaciones	-	-	-	-	-	-
Transferencias a Fideicomisos, Mandatos y Otros Análogos	-	-	-	-	-	-
Transferencias a la Seguridad Social	-	-	-	-	-	-
Donativos	-	-	-	-	-	-
Transferencias al Exterior	-	-	-	-	-	-
<b>Bienes Muebles, Inmuebles e Intangibles</b>	<b>2,573,431</b>	-	<b>2,573,431</b>	-	-	<b>2,573,431</b>
Mobiliario y Equipo de Administración	1,058,400	-	1,058,400	-	-	1,058,400
Mobiliario y Equipo Educacional y Recreativo	200,000	-	200,000	-	-	200,000
Equipo e Instrumental Médico y de Laboratorio	17,285	-	17,285	-	-	17,285
Vehículos y Equipo de Transporte	-	-	-	-	-	-
Equipo de Defensa y Seguridad	649,971	-	649,971	-	-	649,971
Maquinaria, Otros Equipos y Herramientas	105,775	-	105,775	-	-	105,775
Activos Biológicos	-	-	-	-	-	-
Bienes Inmuebles	-	-	-	-	-	-
Activos Intangibles	542,000	-	542,000	-	-	542,000
<b>Inversión Pública</b>	<b>63,157,000</b>	-	<b>63,157,000</b>	-	-	<b>63,157,000</b>
Obra Pública en Bienes de Dominio Público	-	-	-	-	-	-
Obra Pública en Bienes Propios	63,157,000	-	63,157,000	-	-	63,157,000
Proyectos Productivos y Acciones de Fomento	-	-	-	-	-	-
<b>Inversiones Financieras y Otras Provisiones</b>	-	-	-	-	-	-
Inversiones Para el Fomento de Actividades Productivas	-	-	-	-	-	-
Acciones y Participaciones de Capital	-	-	-	-	-	-
Compra de Títulos y Valores	-	-	-	-	-	-
Concesión de Préstamos	-	-	-	-	-	-
Inversiones en Fideicomisos, Mandatos y Otros Análogos	-	-	-	-	-	-
Otras Inversiones Financieras	-	-	-	-	-	-
Provisiones para Contingencias y Otras Erogaciones Especiales	-	-	-	-	-	-
<b>Participaciones y Aportaciones</b>	-	-	-	-	-	-
Participaciones	-	-	-	-	-	-
Aportaciones	-	-	-	-	-	-
Convenios	-	-	-	-	-	-
<b>Deuda Pública</b>	-	-	-	-	-	-
Amortización de la Deuda Pública	-	-	-	-	-	-
Intereses de la Deuda Pública	-	-	-	-	-	-
Comisiones de la Deuda Pública	-	-	-	-	-	-
Gastos de la Deuda Pública	-	-	-	-	-	-
Costo por Coberturas	-	-	-	-	-	-
Apoyos Financieros	-	-	-	-	-	-
Adeudos de Ejercicios Fiscales Anteriores (Adefas)	-	-	-	-	-	-
<b>Total del Gasto</b>	<b>91,421,214</b>	-	<b>91,421,214</b>	<b>4,671,151</b>	<b>4,659,929</b>	<b>86,750,063</b>

Primer Informe de Cuenta Pública  
**AEROPUERTO DE CUERNAVACA, S.A. DE C.V.**  
Estado Analítico del Ejercicio del Presupuesto de Egresos Detallado - LDF  
Clasificación por Objeto del Gasto (Capítulo y Concepto)  
Del 1 de enero al 31 de marzo de 2024  
(Cifras en Pesos)

Concepto	Egresos					Subejercicio
	Aprobado	Ampliaciones / (Reducciones)	Modificado	Devengado	Pagado	
<b>Gasto No Etiquetado</b>	<b>91,421,214</b>	-	<b>91,421,214</b>	<b>4,671,151</b>	<b>4,659,929</b>	<b>86,750,063</b>
<b>Servicios Personales</b>	<b>4,538,779</b>	-	<b>4,538,779</b>	<b>351,573</b>	<b>342,387</b>	<b>4,187,206</b>
Remuneraciones al Personal de Carácter Permanente	2,776,891	-	2,776,891	288,371	288,371	2,488,520
Remuneraciones al Personal de Carácter Transitorio	28,800	-	28,800	800	800	28,000
Remuneraciones Adicionales y Especiales	747,507	-	747,507	-	-	747,507
Seguridad Social	585,581	-	585,581	62,402	53,216	523,179
Otras Prestaciones Sociales y Económicas	-	-	-	-	-	-
Previsiones	400,000	-	400,000	-	-	400,000
Pago de Estimulos a Servidores Públicos	-	-	-	-	-	-
<b>Materiales y Suministros</b>	<b>1,488,601</b>	-	<b>1,488,601</b>	<b>91,797</b>	<b>91,797</b>	<b>1,396,804</b>
Materiales de Admón., Emisión de Doctos. y Art. Oficiales	220,500	-	220,500	32,036	32,036	188,464
Alimentos y Utensilios	174,636	-	174,636	2,703	2,703	171,933
Materias Primas y Materiales de Prod. y Comercialización	-	-	-	-	-	-
Materiales y Artículos de Construcción y de Reparación	142,800	-	142,800	9,979	9,979	132,821
Productos Químicos, Farmacéuticos y de Laboratorio	173,149	-	173,149	16,730	16,730	156,419
Combustibles, Lubricantes y Aditivos	433,692	-	433,692	26,542	26,542	407,150
Vestuario, Blancos, Prendas de Protección y Art. Deportivos	10,000	-	10,000	-	-	10,000
Materiales y Suministros Para Seguridad	34,650	-	34,650	550	550	34,100
Herramientas, Refacciones y Accesorios Menores	299,174	-	299,174	3,257	3,257	295,917
<b>Servicios Generales</b>	<b>19,663,403</b>	-	<b>19,663,403</b>	<b>4,227,781</b>	<b>4,225,745</b>	<b>15,435,622</b>
Servicios Básicos	1,812,653	-	1,812,653	240,450	240,450	1,572,203
Servicios de Arrendamiento	25,200	-	25,200	6,300	6,300	18,900
Servicios Profesionales, Científicos, Técnicos y Otros Serv.	8,770,194	-	8,770,194	945,793	945,793	7,824,401
Servicios Financieros, Bancarios y Comerciales	6,125,104	-	6,125,104	2,747,567	2,747,567	3,377,537
Servicios de Instalación, Reparación, Mantto. y Conservación	2,303,462	-	2,303,462	272,623	272,623	2,030,839
Servicios de Comunicación Social y Publicidad	-	-	-	-	-	-
Servicios de Traslado y Viáticos	43,659	-	43,659	6,066	6,066	37,593
Servicios Oficiales	41,013	-	41,013	702	702	40,311
Otros Servicios Generales	542,118	-	542,118	8,280	6,244	533,838
<b>Transferencias, Asignaciones, Subsidios y Otras Ayudas</b>	-	-	-	-	-	-
Transferencias Internas y Asignaciones al Sector Público	-	-	-	-	-	-
Transferencias al Resto del Sector Público	-	-	-	-	-	-
Subsidios y Subvenciones	-	-	-	-	-	-
Ayudas Sociales	-	-	-	-	-	-
Pensiones y Jubilaciones	-	-	-	-	-	-
Transferencias a Fideicomisos, Mandatos y Otros Análogos	-	-	-	-	-	-
Transferencias a la Seguridad Social	-	-	-	-	-	-
Donativos	-	-	-	-	-	-
Transferencias al Exterior	-	-	-	-	-	-
<b>Bienes Muebles, Inmuebles e Intangibles</b>	<b>2,573,431</b>	-	<b>2,573,431</b>	-	-	<b>2,573,431</b>
Mobiliario y Equipo de Administración	1,058,400	-	1,058,400	-	-	1,058,400
Mobiliario y Equipo Educativo y Recreativo	200,000	-	200,000	-	-	200,000
Equipo e Instrumental Médico y de Laboratorio	17,285	-	17,285	-	-	17,285
Vehículos y Equipo de Transporte	-	-	-	-	-	-
Equipo de Defensa y Seguridad	649,971	-	649,971	-	-	649,971
Maquinaria, Otros Equipos y Herramientas	105,775	-	105,775	-	-	105,775
Activos Biológicos	-	-	-	-	-	-
Bienes Inmuebles	-	-	-	-	-	-
Activos Intangibles	542,000	-	542,000	-	-	542,000
<b>Inversión Pública</b>	<b>63,157,000</b>	-	<b>63,157,000</b>	-	-	<b>63,157,000</b>
Obra Pública en Bienes de Dominio Público	-	-	-	-	-	-
Obra Pública en Bienes Propios	63,157,000	-	63,157,000	-	-	63,157,000
Proyectos Productivos y Acciones de Fomento	-	-	-	-	-	-
<b>Inversiones Financieras y Otras Provisiones</b>	-	-	-	-	-	-
Inversiones Para el Fomento de Actividades Productivas	-	-	-	-	-	-
Acciones y Participaciones de Capital	-	-	-	-	-	-
Compra de Títulos y Valores	-	-	-	-	-	-
Concesión de Préstamos	-	-	-	-	-	-
Inversiones en Fideicomisos, Mandatos y Otros Análogos	-	-	-	-	-	-
Fideicomiso de Desastres Naturales (Informativo)	-	-	-	-	-	-
Otras Inversiones Financieras	-	-	-	-	-	-
Provisiones para Contingencias y Otras Erogaciones Especiales	-	-	-	-	-	-
<b>Participaciones y Aportaciones</b>	-	-	-	-	-	-
Participaciones	-	-	-	-	-	-
Aportaciones	-	-	-	-	-	-
Convenios	-	-	-	-	-	-
<b>Deuda Pública</b>	-	-	-	-	-	-
Amortización de la Deuda Pública	-	-	-	-	-	-
Intereses de la Deuda Pública	-	-	-	-	-	-
Comisiones de la Deuda Pública	-	-	-	-	-	-
Gastos de la Deuda Pública	-	-	-	-	-	-
Costo por Coberturas	-	-	-	-	-	-
Apoyos Financieros	-	-	-	-	-	-
Adeudos de Ejercicios Fiscales Anteriores (Adefas)	-	-	-	-	-	-



**Primer Informe de Cuenta Pública**  
**AEROPUERTO DE CUERNAVACA, S.A. DE C.V.**  
**Estado Analítico del Ejercicio del Presupuesto de Egresos Detallado - LDF**  
**Clasificación por Objeto del Gasto (Capítulo y Concepto)**  
**Del 1 de enero al 31 de marzo de 2024**  
**(Cifras en Pesos)**

Concepto	Egresos					Subejercicio
	Aprobado	Ampliaciones / (Reducciones)	Modificado	Devengado	Pagado	
<b>Gasto Etiquetado</b>	-	-	-	-	-	-
<b>Servicios Personales</b>	-	-	-	-	-	-
Remuneraciones al Personal de Carácter Permanente	-	-	-	-	-	-
Remuneraciones al Personal de Carácter Transitorio	-	-	-	-	-	-
Remuneraciones Adicionales y Especiales	-	-	-	-	-	-
Seguridad Social	-	-	-	-	-	-
Otras Prestaciones Sociales y Económicas	-	-	-	-	-	-
Previsiones	-	-	-	-	-	-
Pago de Estimulos a Servidores Públicos	-	-	-	-	-	-
<b>Materiales y Suministros</b>	-	-	-	-	-	-
Materiales de Admón., Emisión de Doctos. y Art. Oficiales	-	-	-	-	-	-
Alimentos y Utensilios	-	-	-	-	-	-
Materias Primas y Materiales de Prod. y Comercialización	-	-	-	-	-	-
Materiales y Artículos de Construcción y de Reparación	-	-	-	-	-	-
Productos Químicos, Farmacéuticos y de Laboratorio	-	-	-	-	-	-
Combustibles, Lubrificantes y Aditivos	-	-	-	-	-	-
Vestuario, Blancos, Prendas de Protección y Art. Deportivos	-	-	-	-	-	-
Materiales y Suministros Para Seguridad	-	-	-	-	-	-
Herramientas, Refacciones y Accesorios Menores	-	-	-	-	-	-
<b>Servicios Generales</b>	-	-	-	-	-	-
Servicios Básicos	-	-	-	-	-	-
Servicios de Arrendamiento	-	-	-	-	-	-
Servicios Profesionales, Científicos, Técnicos y Otros Serv.	-	-	-	-	-	-
Servicios Financieros, Bancarios y Comerciales	-	-	-	-	-	-
Servicios de Instalación, Reparación, Mantto. y Conservación	-	-	-	-	-	-
Servicios de Comunicación Social y Publicidad	-	-	-	-	-	-
Servicios de Traslado y Viáticos	-	-	-	-	-	-
Servicios Oficiales	-	-	-	-	-	-
Otros Servicios Generales	-	-	-	-	-	-
<b>Transferencias, Asignaciones, Subsidios y Otras Ayudas</b>	-	-	-	-	-	-
Transferencias Internas y Asignaciones al Sector Público	-	-	-	-	-	-
Transferencias al Resto del Sector Público	-	-	-	-	-	-
Subsidios y Subvenciones	-	-	-	-	-	-
Ayudas Sociales	-	-	-	-	-	-
Pensiones y Jubilaciones	-	-	-	-	-	-
Transferencias a Fideicomisos, Mandatos y Otros Análogos	-	-	-	-	-	-
Transferencias a la Seguridad Social	-	-	-	-	-	-
Donativos	-	-	-	-	-	-
Transferencias al Exterior	-	-	-	-	-	-
<b>Bienes Muebles, Inmuebles e Intangibles</b>	-	-	-	-	-	-
Mobiliario y Equipo de Administración	-	-	-	-	-	-
Mobiliario y Equipo Educativo y Recreativo	-	-	-	-	-	-
Equipo e Instrumental Médico y de Laboratorio	-	-	-	-	-	-
Vehículos y Equipo de Transporte	-	-	-	-	-	-
Equipo de Defensa y Seguridad	-	-	-	-	-	-
Maquinaria, Otros Equipos y Herramientas	-	-	-	-	-	-
Activos Biológicos	-	-	-	-	-	-
Bienes Inmuebles	-	-	-	-	-	-
Activos Intangibles	-	-	-	-	-	-
<b>Inversión Pública</b>	-	-	-	-	-	-
Obra Pública en Bienes de Dominio Público	-	-	-	-	-	-
Obra Pública en Bienes Propios	-	-	-	-	-	-
Proyectos Productivos y Acciones de Fomento	-	-	-	-	-	-
<b>Inversiones Financieras y Otras Provisiones</b>	-	-	-	-	-	-
Inversiones Para el Fomento de Actividades Productivas	-	-	-	-	-	-
Acciones y Participaciones de Capital	-	-	-	-	-	-
Compra de Títulos y Valores	-	-	-	-	-	-
Concesión de Préstamos	-	-	-	-	-	-
Inversiones en Fideicomisos, Mandatos y Otros Análogos	-	-	-	-	-	-
Fideicomiso de Desastres Naturales (Informativo)	-	-	-	-	-	-
Otras Inversiones Financieras	-	-	-	-	-	-
Provisiones para Contingencias y Otras Erogaciones Especiales	-	-	-	-	-	-
<b>Participaciones y Aportaciones</b>	-	-	-	-	-	-
Participaciones	-	-	-	-	-	-
Aportaciones	-	-	-	-	-	-
Convenios	-	-	-	-	-	-
<b>Deuda Pública</b>	-	-	-	-	-	-
Amortización de la Deuda Pública	-	-	-	-	-	-
Intereses de la Deuda Pública	-	-	-	-	-	-
Comisiones de la Deuda Pública	-	-	-	-	-	-
Gastos de la Deuda Pública	-	-	-	-	-	-
Costo por Coberturas	-	-	-	-	-	-
Apoyos Financieros	-	-	-	-	-	-
Adeudos de Ejercicios Fiscales Anteriores (Adefas)	-	-	-	-	-	-
<b>Total de Egresos</b>	<b>91,421,214</b>	<b>-</b>	<b>91,421,214</b>	<b>4,671,151</b>	<b>4,659,929</b>	<b>86,750,063</b>





**Primer Informe de Cuenta Pública**  
**AEROPUERTO DE CUERNAVACA, S.A. DE C.V.**  
**Estado Analítico del Ejercicio del Presupuesto de Egresos**  
**Clasificación Administrativa**  
**Del 1 de enero al 31 de marzo de 2024**  
**(Cifras en Pesos)**

Concepto	Egresos					Subejercicio
	Aprobado	Ampliaciones/ (Reducciones)	Modificado	Devengado	Pagado	
	1	2	3 = (1 + 2)	4	5	
Jefatura de la Oficina de la Gobernatura del Estado	-	-	-	-	-	-
Secretaría de Gobierno	-	-	-	-	-	-
Secretaría de Hacienda	-	-	-	-	-	-
Secretaría de Desarrollo Económico y del Trabajo	-	-	-	-	-	-
Secretaría de Desarrollo Agropecuario	-	-	-	-	-	-
Secretaría de Obras Públicas	-	-	-	-	-	-
Secretaría de Educación	-	-	-	-	-	-
Secretaría de Salud	-	-	-	-	-	-
Secretaría de Administración	-	-	-	-	-	-
Secretaría de la Contraloría	-	-	-	-	-	-
Secretaría de Turismo y Cultura	-	-	-	-	-	-
Secretaría de Desarrollo Social	-	-	-	-	-	-
Secretaría de Desarrollo Sustentable	-	-	-	-	-	-
Secretaría de Movilidad y Transporte	-	-	-	-	-	-
Comisión Estatal de Seguridad Pública	-	-	-	-	-	-
Consejería Jurídica	-	-	-	-	-	-
Gastos Institucionales	-	-	-	-	-	-
<b>Total del Gasto</b>	-	-	-	-	-	-

**AEROPUERTO DE CUERNAVACA, S.A. DE C.V.**  
**Estado Analítico del Ejercicio del Presupuesto de Egresos**  
**Clasificación Administrativa**  
**Del 1 de enero al 31 de marzo de 2024**

Concepto	Egresos					Subejercicio
	Aprobado	Ampliaciones/ (Reducciones)	Modificado	Devengado	Pagado	
	1	2	3 = (1 + 2)	4	5	
Poder Ejecutivo	-	-	-	-	-	-
Poder Legislativo	-	-	-	-	-	-
Poder Judicial	-	-	-	-	-	-
Organismos Autónomos	-	-	-	-	-	-
Poder Ejecutivo de los Municipios	-	-	-	-	-	-
<b>Total del Gasto</b>	-	-	-	-	-	-

**Sector Paraestatal del Gobierno del Estado de Morelos**  
**Estado Analítico del Ejercicio del Presupuesto de Egresos**  
**Clasificación Administrativa**  
**Del 1 de enero al 31 de marzo de 2024**

Concepto	Egresos					Subejercicio
	Aprobado	Ampliaciones/ (Reducciones)	Modificado	Devengado	Pagado	
	1	2	3 = (1 + 2)	4	5	
Entidades Paraestatales y Fideicomisos No Empresariales y No Financieros	-	-	-	-	-	-
Instituciones Públicas de la Seguridad Social	-	-	-	-	-	-
Entidades Paraestatales Empresariales No Financieras con Participación Estatal Mayoritaria	91,421,214	-	91,421,214	4,671,151	4,659,929	86,750,063
Fideicomisos Empresariales No Financieros con Participación Estatal Mayoritaria	-	-	-	-	-	-
Entidades Paraestatales Empresariales Financieras Monetarias con Participación Estatal Mayoritaria	-	-	-	-	-	-
Entidades Paraestatales Empresariales Financieras No Monetarias con Participación Estatal Mayoritaria	-	-	-	-	-	-
Fideicomisos Financieros Públicos con Participación Estatal Mayoritaria	-	-	-	-	-	-
<b>Total del Gasto</b>	<b>91,421,214</b>	-	<b>91,421,214</b>	<b>4,671,151</b>	<b>4,659,929</b>	<b>86,750,063</b>



**Primer Informe de Cuenta Pública**  
**AEROPUERTO DE CUERNAVACA, S.A. DE C.V.**  
**Estado Analítico del Ejercicio del Presupuesto de Egresos Detallado - LDF**  
**Clasificación Administrativa**  
**Del 1 de enero al 31 de marzo de 2024**  
**(Cifras en Pesos)**

Concepto	Egresos					Subejercicio
	Aprobado	Ampliaciones/ (Reducciones)	Modificado	Devengado	Pagado	
<b>Gasto No Etiquetado</b>	<b>91,421,214</b>	-	<b>91,421,214</b>	<b>4,671,151</b>	<b>4,659,929</b>	<b>86,750,063</b>
Jefatura de la Oficina de la Gobernatura del Estado	-	-	-	-	-	-
Secretaría de Gobierno	-	-	-	-	-	-
Secretaría de Hacienda	-	-	-	-	-	-
Secretaría de Desarrollo Económico y del Trabajo	-	-	-	-	-	-
Secretaría de Desarrollo Agropecuario	-	-	-	-	-	-
Secretaría de Obras Públicas	-	-	-	-	-	-
Secretaría de Educación	-	-	-	-	-	-
Secretaría de Salud	-	-	-	-	-	-
Secretaría de Administración	-	-	-	-	-	-
Secretaría de la Contraloría	-	-	-	-	-	-
Secretaría de Turismo y Cultura	-	-	-	-	-	-
Secretaría de Desarrollo Social	-	-	-	-	-	-
Secretaría de Desarrollo Sustentable	-	-	-	-	-	-
Secretaría de Movilidad y Transporte	-	-	-	-	-	-
Comisión Estatal de Seguridad Pública	-	-	-	-	-	-
Consejería Jurídica	-	-	-	-	-	-
Gastos Institucionales	-	-	-	-	-	-
Poder Legislativo	-	-	-	-	-	-
Poder Judicial	-	-	-	-	-	-
Organismos Autónomos	-	-	-	-	-	-
Entidades Paraestatales y Fideicomisos No Empresariales y No Financieros	-	-	-	-	-	-
Entidades Paraestatales Empresariales No Financieras con Participación Estatal Mayoritaria	91,421,214	-	91,421,214	4,671,151	4,659,929	86,750,063
Poder Ejecutivo de los Municipios	-	-	-	-	-	-
<b>Gasto Etiquetado</b>	-	-	-	-	-	-
Jefatura de la Oficina de la Gobernatura del Estado	-	-	-	-	-	-
Secretaría de Gobierno	-	-	-	-	-	-
Secretaría de Hacienda	-	-	-	-	-	-
Secretaría de Desarrollo Económico y del Trabajo	-	-	-	-	-	-
Secretaría de Desarrollo Agropecuario	-	-	-	-	-	-
Secretaría de Obras Públicas	-	-	-	-	-	-
Secretaría de Educación	-	-	-	-	-	-
Secretaría de Salud	-	-	-	-	-	-
Secretaría de Administración	-	-	-	-	-	-
Secretaría de la Contraloría	-	-	-	-	-	-
Secretaría de Turismo y Cultura	-	-	-	-	-	-
Secretaría de Desarrollo Social	-	-	-	-	-	-
Secretaría de Desarrollo Sustentable	-	-	-	-	-	-
Secretaría de Movilidad y Transporte	-	-	-	-	-	-
Comisión Estatal de Seguridad Pública	-	-	-	-	-	-
Consejería Jurídica	-	-	-	-	-	-
Gastos Institucionales	-	-	-	-	-	-
Poder Legislativo	-	-	-	-	-	-
Poder Judicial	-	-	-	-	-	-
Organismos Autónomos	-	-	-	-	-	-
Entidades Paraestatales y Fideicomisos No Empresariales y No Financieros	-	-	-	-	-	-
Entidades Paraestatales Empresariales No Financieras con Participación Estatal Mayoritaria	-	-	-	-	-	-
Poder Ejecutivo de los Municipios	-	-	-	-	-	-
<b>Total de Egresos</b>	<b>91,421,214</b>	-	<b>91,421,214</b>	<b>4,671,151</b>	<b>4,659,929</b>	<b>86,750,063</b>



**Primer Informe de Cuenta Pública**  
**AEROPUERTO DE CUERNAVACA, S.A. DE C.V.**  
**Estado Analítico del Ejercicio del Presupuesto de Egresos**  
**Clasificación Funcional (Finalidad y Función)**  
**Del 1 de enero al 31 de marzo de 2024**  
**(Cifras en Pesos)**

Concepto	Egresos					Subejercicio
	Aprobado	Ampliaciones/ (Reducciones)	Modificado	Devengado	Pagado	
	1	2	3 = ( 1 + 2 )	4	5	
<b>Gobierno</b>	-	-	-	-	-	-
Legislación	-	-	-	-	-	-
Justicia	-	-	-	-	-	-
Coordinación de la Política de Gobierno	-	-	-	-	-	-
Relaciones Exteriores	-	-	-	-	-	-
Asuntos Financieros y Hacendarios	-	-	-	-	-	-
Seguridad Nacional	-	-	-	-	-	-
Asuntos de Orden Público y de Seguridad Interior	-	-	-	-	-	-
Otros Servicios Generales	-	-	-	-	-	-
<b>Desarrollo Social</b>	-	-	-	-	-	-
Protección Ambiental	-	-	-	-	-	-
Vivienda y Servicios a la Comunidad	-	-	-	-	-	-
Salud	-	-	-	-	-	-
Recreación, Cultura y Otras Manifestaciones Sociales	-	-	-	-	-	-
Educación	-	-	-	-	-	-
Protección Social	-	-	-	-	-	-
Otros Asuntos Sociales	-	-	-	-	-	-
<b>Desarrollo Económico</b>	91,421,214	-	91,421,214	4,671,151	4,659,929	86,750,063
Asuntos Económicos, Comerciales y Laborales en General	-	-	-	-	-	-
Agropecuaria, Silvicultura, Pesca y Caza	-	-	-	-	-	-
Combustibles y Energía	-	-	-	-	-	-
Minería, Manufacturas y Construcción	-	-	-	-	-	-
Transporte	91,421,214	-	91,421,214	4,671,151	4,659,929	86,750,063
Comunicaciones	-	-	-	-	-	-
Turismo	-	-	-	-	-	-
Ciencia, Tecnología e Innovación	-	-	-	-	-	-
Otras Industrias y Otros Asuntos Económicos	-	-	-	-	-	-
<b>Otras no Clasificadas en Funciones Anteriores</b>	-	-	-	-	-	-
Transacciones de la Deuda Pública / Costo Financiero de la Deuda	-	-	-	-	-	-
Transferencias, Participaciones y Aportaciones entre Diferentes Niveles y Ordenes de Gobierno	-	-	-	-	-	-
Saneamiento del Sistema Financiero	-	-	-	-	-	-
Adeudos de Ejercicios Fiscales Anteriores	-	-	-	-	-	-
<b>Total del Gasto</b>	<b>91,421,214</b>	<b>-</b>	<b>91,421,214</b>	<b>4,671,151</b>	<b>4,659,929</b>	<b>86,750,063</b>




**Primer Informe de Cuenta Pública**  
**AEROPUERTO DE CUERNAVACA, S.A. DE C.V.**  
**Estado Analítico del Ejercicio del Presupuesto de Egresos Detallado - LDF**  
**Clasificación Funcional (Finalidad y Función)**  
**Del 1 de enero al 31 de marzo de 2024**  
**(Cifras en Pesos)**

Concepto	Egresos					Subejercicio
	Aprobado	Ampliaciones/ (Reducciones)	Modificado	Devengado	Pagado	
<b>Gasto No Etiquetado</b>	<b>91,421,214</b>	-	<b>91,421,214</b>	<b>4,671,151</b>	<b>4,659,929</b>	<b>86,750,063</b>
<i>Gobierno</i>	-	-	-	-	-	-
Legislación	-	-	-	-	-	-
Justicia	-	-	-	-	-	-
Coordinación de la Política de Gobierno	-	-	-	-	-	-
Relaciones Exteriores	-	-	-	-	-	-
Asuntos Financieros y Hacendarios	-	-	-	-	-	-
Seguridad Nacional	-	-	-	-	-	-
Asuntos de Orden Público y de Seguridad Interior	-	-	-	-	-	-
Otros Servicios Generales	-	-	-	-	-	-
<i>Desarrollo Social</i>	-	-	-	-	-	-
Protección Ambiental	-	-	-	-	-	-
Vivienda y Servicios a la Comunidad	-	-	-	-	-	-
Salud	-	-	-	-	-	-
Recreación, Cultura y Otras Manifestaciones Sociales	-	-	-	-	-	-
Educación	-	-	-	-	-	-
Protección Social	-	-	-	-	-	-
Otros Asuntos Sociales	-	-	-	-	-	-
<i>Desarrollo Económico</i>	<b>91,421,214</b>	-	<b>91,421,214</b>	<b>4,671,151</b>	<b>4,659,929</b>	<b>86,750,063</b>
Asuntos Económicos, Comerciales y Laborales en Gral.	-	-	-	-	-	-
Agropecuaria, Silvicultura, Pesca y Caza	-	-	-	-	-	-
Combustibles y Energía	-	-	-	-	-	-
Minería, Manufacturas y Construcción	-	-	-	-	-	-
Transporte	91,421,214	-	91,421,214	4,671,151	4,659,929	86,750,063
Comunicaciones	-	-	-	-	-	-
Turismo	-	-	-	-	-	-
Ciencia, Tecnología e Innovación	-	-	-	-	-	-
Otras Industrias y Otros Asuntos Económicos	-	-	-	-	-	-
<i>Otras no Clasificadas en Funciones Anteriores</i>	-	-	-	-	-	-
Transacciones de la Deuda Pública / Costo Financiero de la Deuda	-	-	-	-	-	-
Transferencias, Participaciones y Aportaciones entre Diferentes Niveles y Ordenes de Gobierno	-	-	-	-	-	-
Saneamiento del Sistema Financiero	-	-	-	-	-	-
Adeudos de Ejercicios Fiscales Anteriores	-	-	-	-	-	-
<b>Gasto Etiquetado</b>	-	-	-	-	-	-
<i>Gobierno</i>	-	-	-	-	-	-
Legislación	-	-	-	-	-	-
Justicia	-	-	-	-	-	-
Coordinación de la Política de Gobierno	-	-	-	-	-	-
Relaciones Exteriores	-	-	-	-	-	-
Asuntos Financieros y Hacendarios	-	-	-	-	-	-
Seguridad Nacional	-	-	-	-	-	-
Asuntos de Orden Público y de Seguridad Interior	-	-	-	-	-	-
Otros Servicios Generales	-	-	-	-	-	-
<i>Desarrollo Social</i>	-	-	-	-	-	-
Protección Ambiental	-	-	-	-	-	-
Vivienda y Servicios a la Comunidad	-	-	-	-	-	-
Salud	-	-	-	-	-	-
Recreación, Cultura y Otras Manifestaciones Sociales	-	-	-	-	-	-
Educación	-	-	-	-	-	-
Protección Social	-	-	-	-	-	-
Otros Asuntos Sociales	-	-	-	-	-	-
<i>Desarrollo Económico</i>	-	-	-	-	-	-
Asuntos Económicos, Comerciales y Laborales en Gral.	-	-	-	-	-	-
Agropecuaria, Silvicultura, Pesca y Caza	-	-	-	-	-	-
Combustibles y Energía	-	-	-	-	-	-
Minería, Manufacturas y Construcción	-	-	-	-	-	-
Transporte	-	-	-	-	-	-
Comunicaciones	-	-	-	-	-	-
Turismo	-	-	-	-	-	-
Ciencia, Tecnología e Innovación	-	-	-	-	-	-
Otras Industrias y Otros Asuntos Económicos	-	-	-	-	-	-
<i>Otras no Clasificadas en Funciones Anteriores</i>	-	-	-	-	-	-
Transacciones de la Deuda Pública / Costo Financiero de la Deuda	-	-	-	-	-	-
Transferencias, Participaciones y Aportaciones entre Diferentes Niveles y Ordenes de Gobierno	-	-	-	-	-	-
Saneamiento del Sistema Financiero	-	-	-	-	-	-
Adeudos de Ejercicios Fiscales Anteriores	-	-	-	-	-	-
<b>Total del Egresos</b>	<b>91,421,214</b>	-	<b>91,421,214</b>	<b>4,671,151</b>	<b>4,659,929</b>	<b>86,750,063</b>


**Primer Informe de Cuenta Pública**  
**AEROPUERTO DE CUERNAVACA, S.A. DE C.V.**  
**Estado Analítico del Ejercicio del Presupuesto de Egresos Detallado - LDF**  
**Clasificación de Servicios Personales por Categoría**  
**Del 1 de enero al 31 de marzo de 2024**  
 (Cifras en Pesos)

Concepto	Egresos					Subejercicio
	Aprobado	Ampliaciones/ (Reducciones)	Modificado	Devengado	Pagado	
<b>Gasto No Etiquetado</b>	4,538,779	-	4,538,779	351,573	342,387	4,187,206
<i>Personal Administrativo y de Servicio Público</i>	4,538,779	-	4,538,779	351,573	342,387	4,187,206
<i>Magisterio</i>	-	-	-	-	-	-
<i>Servicios de Salud</i>	-	-	-	-	-	-
Personal Administrativo	-	-	-	-	-	-
Personal Médico, Paramédico y afin	-	-	-	-	-	-
<i>Seguridad Pública</i>	-	-	-	-	-	-
<i>Gastos Asociados a la Implementación de Nuevas Leyes Fed. o Reformas a las Mismas</i>	-	-	-	-	-	-
Nombre del Programa o Ley 1	-	-	-	-	-	-
Nombre del Programa o Ley 2	-	-	-	-	-	-
<i>Sentencias Laborales Definitivas</i>	-	-	-	-	-	-
<b>Gasto Etiquetado</b>	-	-	-	-	-	-
<i>Personal Administrativo y de Servicio Público</i>	-	-	-	-	-	-
<i>Magisterio</i>	-	-	-	-	-	-
<i>Servicios de Salud</i>	-	-	-	-	-	-
Personal Administrativo	-	-	-	-	-	-
Personal Médico, Paramédico y afin	-	-	-	-	-	-
<i>Seguridad Pública</i>	-	-	-	-	-	-
<i>Gastos Asociados a la Implementación de Nuevas Leyes Fed. o Reformas a las Mismas</i>	-	-	-	-	-	-
Nombre del Programa o Ley 1	-	-	-	-	-	-
Nombre del Programa o Ley 2	-	-	-	-	-	-
<i>Sentencias Laborales Definitivas</i>	-	-	-	-	-	-
<b>Total del Gasto en Servicios Personales</b>	<b>4,538,779</b>	<b>-</b>	<b>4,538,779</b>	<b>351,573</b>	<b>342,387</b>	<b>4,187,206</b>

  
**Primer Informe de Cuenta Pública**  
**AEROPUERTO DE CUERNAVACA, S.A. DE C.V.**  
 Estado Analítico del Ejercicio del Presupuesto de Egresos  
 Clasificación Económica (por Tipo de Gasto)  
 Del 1 de enero al 31 de marzo de 2024  
 (Cifras en Pesos)

Concepto	Egresos						Subejercicio
	Aprobado 1	Ampliaciones/ (Reducciones) 2	Modificado 3 = (1 + 2)	Devengado 4	Pagado 5	6 = (3 - 4)	
Gasto Corriente	25,690,783	-	25,690,783	4,671,151	4,659,929	21,019,632	
Gasto de Capital	65,730,431	-	65,730,431	-	-	65,730,431	
Amortización de la Deuda y Disminución de Pasivos	-	-	-	-	-	-	
Pensiones y Jubilaciones	-	-	-	-	-	-	
Participaciones	-	-	-	-	-	-	
<b>Total del Gasto</b>	<b>91,421,214</b>	<b>-</b>	<b>91,421,214</b>	<b>4,671,151</b>	<b>4,659,929</b>	<b>86,750,063</b>	



  
**Primer Informe de Cuenta Pública**  
**AEROPUERTO DE CUERNAVACA, S.A. DE C.V.**  
 Intereses de la Deuda  
 Del 1 de enero al 31 de marzo de 2024  
 (Cifras en Pesos)

Identificación de Crédito o Instrumento	Devengado	Pagado
<b>Créditos Bancarios</b>		
-	-	-
-	-	-
-	-	-
-	-	-
-	-	-
-	-	-
-	-	-
-	-	-
-	-	-
-	-	-
-	-	-
-	-	-
-	-	-
-	-	-
-	-	-
-	-	-
-	-	-
-	-	-
-	-	-
-	-	-
-	-	-
-	-	-
-	-	-
-	-	-
-	-	-
-	-	-
<b>Total de Intereses de Créditos Bancarios</b>	-	-
<b>Otros Instrumentos de Deuda</b>		
-	-	-
-	-	-
-	-	-
-	-	-
-	-	-
-	-	-
-	-	-
-	-	-
-	-	-
-	-	-
-	-	-
-	-	-
-	-	-
-	-	-
-	-	-
-	-	-
-	-	-
-	-	-
-	-	-
-	-	-
-	-	-
<b>Total de Intereses de Otros Instrumentos de Deuda</b>	-	-
<b>TOTAL</b>	-	-

NO APLICA





**AEROPUERTO DE CUERNAVACA S.A. DE C.V.**  
**Flujo de Fondos**  
**Del 1 de Enero al 31 de Marzo de 2024**  
**(Cifras en Pesos)**

Concepto	Estimado / Aprobado	Devengado	Recaudado / Pagado
<b>Rubros de Ingresos</b>	<b>9,682,346</b>	<b>2,364,359</b>	<b>1,933,923</b>
Impuestos	0	0	0
Cuotas y Aportaciones de Seguridad Social	0	0	0
Contribuciones de Mejoras	0	0	0
Derechos	0	0	0
Productos	0	0	0
Aprovechamientos	0	0	0
Ingresos por Venta de Bienes, Prestación de Servicios y Otros Ingresos	9,682,346	2,364,359	1,933,923
Participaciones, Aportaciones, Convenios, Incentivos Derivados de la Colaboración Fiscal y Fondos Distintos de Aportaciones	0	0	0
Transferencias, Asignaciones, Subsidios y Subvenciones, y Pensiones y Jubilaciones	0	0	0
Ingresos Derivados de Financiamientos	0	0	0
<b>Capítulos de Gasto</b>	<b>91,421,214</b>	<b>4,671,151</b>	<b>4,659,929</b>
Servicios Personales	4,538,779	351,574	342,387
Materiales y Suministros	1,488,601	91,797	91,797
Servicios Generales	19663403	4,227,780	4,225,744
Transferencias, Asignaciones, Subsidios y Otras Ayudas	0	0	0
Bienes Muebles, Inmuebles e Intangibles	2,573,431	0	0
Inversión Pública	63,157,000	0	0
Inversiones Financieras y Otras Provisiones	0	0	0
Participaciones y Aportaciones	0	0	0
Deuda Pública	0	0	0
<b>Total de las operaciones</b>	<b>-81,738,868</b>	<b>-2,306,791</b>	<b>-2,726,006</b>





# Información Programática

PRIMER INFORME DE CUENTA PÚBLICA  
AEROPUERTO DE CUERNAVACA, S.A. DE C.V.  
ENERO - MARZO

| 2024



Primer Informe de Cuenta Pública  
**AEROPUERTO DE CUERNAVACA, S.A. DE C.V.**  
 Gasto por Categoría Programática  
 Del 1 de enero al 31 de marzo de 2024  
 (Cifras en Pesos)

Concepto	Egresos					Subejercicio
	Aprobado	Ampliaciones/ (Reducciones)	Modificado	Devengado	Pagado	
	1	2	3 = (1 + 2)	4	5	
<b>Programas</b>						<b>6 = (3 - 4)</b>
<b>Subsidios: Sector Social y Privado o Ent. Federativas y Municipios</b>						
Sujetos a Reglas de Operación	-	-	-	-	-	-
Otros Subsidios	-	-	-	-	-	-
<b>Desempeño de las Funciones</b>	91,421,214	-	91,421,214	4,671,151	4,659,929	86,750,063
Prestación de Servicios Públicos	91,421,214	-	91,421,214	4,671,151	4,659,929	86,750,063
Provisión de Bienes Públicos	-	-	-	-	-	-
Planeación, Seguimiento y Evaluación de Políticas Públicas	-	-	-	-	-	-
Promoción y Fomento	-	-	-	-	-	-
Regulación y Supervisión	-	-	-	-	-	-
Funciones de las Fuerzas Armadas (Únicamente Gobierno Federal)	-	-	-	-	-	-
Específicos	-	-	-	-	-	-
Proyectos de Inversión	-	-	-	-	-	-
<b>Administrativos y de Apoyo</b>	-	-	-	-	-	-
Apoyo al Proceso Presupuestario y para Mejorar la Eficiencia Institucional	-	-	-	-	-	-
Apoyo a la Función Pública y al Mejoramiento de la Gestión	-	-	-	-	-	-
Operaciones Ajenas	-	-	-	-	-	-
<b>Compromisos</b>	-	-	-	-	-	-
Obligaciones de Cumplimiento de Resolución Jurisdiccional	-	-	-	-	-	-
Desastres Naturales	-	-	-	-	-	-
<b>Obligaciones</b>	-	-	-	-	-	-
Pensiones y Jubilaciones	-	-	-	-	-	-
Aportaciones a la Seguridad Social	-	-	-	-	-	-
Aportaciones a Fondos de Estabilización	-	-	-	-	-	-
Aportaciones a Fondos de Inversión y Reestructura de Pensiones	-	-	-	-	-	-
<b>Programas de Gasto Federalizado (Gobierno Federal)</b>	-	-	-	-	-	-
Gasto Federalizado	-	-	-	-	-	-
<b>Participaciones a Entidades Federativas y Municipios</b>	-	-	-	-	-	-
<b>Costo financiero, deuda o apoyos a deudores y ahorradores de la banca</b>	-	-	-	-	-	-
<b>Adeudos de ejercicios fiscales anteriores</b>	-	-	-	-	-	-
<b>Total del Gasto</b>	<b>91,421,214</b>	<b>-</b>	<b>91,421,214</b>	<b>4,671,151</b>	<b>4,659,929</b>	<b>86,750,063</b>



Primer Informe de Cuenta Pública  
**AEROPUERTO DE CUERNAVACA, S.A. DE C.V.**  
 Indicadores de Postura Fiscal  
 Del 1 de enero al 31 de marzo de 2024  
 (Cifras en Pesos)

Concepto	Estimado/Aprobado	Devengado	Recaudado/Pagado
<b>I. Ingresos Presupuestarios</b>	<b>9,682,346</b>	<b>2,364,359</b>	<b>1,933,923</b>
1. Ingresos del Gobierno de la Entidad Federativa	-	-	-
2. Ingresos del Sector Paraestatal	9,682,346	2,364,359	1,933,923
<b>II. Egresos Presupuestarios</b>	<b>91,421,214</b>	<b>4,671,151</b>	<b>4,659,929</b>
3. Egresos del Gobierno de la Entidad Federativa	-	-	-
4. Egresos del Sector Paraestatal	91,421,214	4,671,151	4,659,929
<b>III. Balance Presupuestario (Superávit o Déficit) (III= I - II)</b>	<b>(81,738,868)</b>	<b>(2,306,792)</b>	<b>(2,726,006)</b>

Concepto	Estimado/Aprobado	Devengado	Recaudado/Pagado
<b>III. Balance presupuestario (Superávit o Déficit)</b>	<b>(81,738,868)</b>	<b>(2,306,792)</b>	<b>(2,726,006)</b>
<b>IV. Intereses, Comisiones y Gastos de la Deuda</b>	<b>-</b>	<b>-</b>	<b>-</b>
<b>V. Balance Primario (Superávit o Déficit) (V= III + IV)</b>	<b>(81,738,868)</b>	<b>(2,306,792)</b>	<b>(2,726,006)</b>

Concepto	Estimado/Aprobado	Devengado	Recaudado/Pagado
<b>A. Financiamiento</b>	<b>-</b>	<b>-</b>	<b>-</b>
<b>B. Amortización de la deuda</b>	<b>-</b>	<b>-</b>	<b>-</b>
<b>C. Financiamiento Neto</b>	<b>-</b>	<b>-</b>	<b>-</b>



AEROPUERTO DE CUERNAVACA, S.A. DE C.V.  
Programas y Proyectos de Inversión  
Del 01 de enero al 31 de marzo de 2024

PROGRAMAS Y PROYECTOS DE INVERSIÓN 2024	

**NO APLICA**



**AEROPUERTO DE CUERNAVACA, S.A. DE C.V.**  
**Indicadores de Resultados**  
**Del 1 de Enero al 31 de marzo de 2024**  
**(Cifras en Pesos)**

Nombre del Indicador	Linea Base 2018	2020				2021				2022				2023				2024				Total Anual								
		<b>NO APLICA</b>																												
<b>Total de las operaciones</b>	<b>0</b>																													<b>0</b>

Bajo protesta de decir verdad declaramos que los Estados Financieros y sus notas, son razonablemente correctos y son responsabilidad del emisor.





# Anexos

PRIMER INFORME DE CUENTA PÚBLICA  
AEROPUERTO DE CUERNAVACA, S.A. DE C.V.  
ENERO - MARZO

| 2024



Primer Informe de Cuenta Pública  
**AEROPUERTO DE CUERNAVACA, S.A. DE C.V.**  
 Relación de Bienes Inmuebles que Componen su Patrimonio  
 Al 31 de marzo de 2024

Código	Descripción del Bien Inmueble	Valor en libros
AIC-INFR-01	USUFRUCTO VOR	61,465,189
AIC-INFR-02	USUFRUCTO INFRAESTRUCTURA	22,781,987
AIC-INFR-03	ESTACIONAMIENTO PUB Y VIALIDAD	34,206,862
AIC-INFR-04	DESPLAZAMIENTO DE UMBRAL	5,275,000
AIC-INFR-05	HANGAR FBO CUERNAVACA	6,623,982
AIC-INFR-06	RODAJE BRAVO	1,236,573
AIC-INFR-07	PLATAFROMA	61,491,129
AIC-INFR-08	URBANISMO Y VIALIDAD	26,289,914
AIC-INFR-09	TALUDES Y RELLENOS	31,909,163
AIC-INFR-10	CERCO PERIMETRAL	7,411,312
AIC-EDF-01	ED. TERMINAL DE PASAJEROS	187,628,884
AIC-EDF-02	ED. TÉCNICO	11,128,464
AIC-EDF-03	ED. SERVICIOS GENERALES	24,431,718
AIC-EDF-04	ESTACION SEI	15,703,427
AIC-EDF-05	TORRE DE CONTROL	37,345,297
AIC-TERR-01	TERRENO	365,111,333
AIC-TERR-02	Terreno Sup. 81,150.04 m2. Fracc. "A"	38,638,964
AIC-TERR-03	PARCELA 74 TETLAMA	1,325,965
AIC-CPROC-01	PROY. MENORES ESTUD Y SUP	2,696,411
AIC-CPROC-02	ESTUD , PROY CONST POZO AGUA	176,213
AIC-CPROC-03	MECANICA DE SUELOS	78,210
AIC-CPROC-04	PLATAFORMA	1,380,488
AIC-CPROC-05	TALUDES Y RELLENOS	1,808,405
AIC-CPROC-06	SELLO DE PROTECCION PARA PAVIMENTOS	609,780
AIC-CPROC-07	SUPERV. RESAS Y FRANJAS DE SEGURIDAD	1,496,855
AIC-CPROC-08	RESAS Y FRANJAS DE SEGURIDAD	9,924,835
AIC-CPROC-09	PROYECTO EJECUTIVO MTTTO PISTA 02-20	353,005
		958,529,363

**Primer Informe de Cuenta Pública**  
**AEROPUERTO DE CUERNAVACA, S.A. DE C.V.**  
 Relación de Cuentas Bancarias Productivas Específicas  
 Al 31 de marzo de 2024

Clave	Fondo, Programa o Convenio	Datos de la Cuenta Bancaria	
		Institución Bancaria	Número de Cuenta
1	CUENTA DE CHEQUES	BBVA BANCOMER	152761483
2	CUENTA DE CHEQUES	HSBC	4046354973
3	INVERSIÓN (CUENTA PRODUCTIVA)	HSBC	6338289054
4	FONDO DE INVERSIÓN	HSBC	1061269
5	CUENTA DE CHEQUES INGRESOS	HSBC	4066798620



AEROPUERTO DE CUERNAVACA, S.A. DE C.V.  
**Relación de Esquemas Bursátiles y de Coberturas Financieras**  
Del 01 de enero al 31 de marzo de 2024

Relación de Esquemas Bursátiles y de Coberturas Financieras 2024	
	De conformidad con lo dispuesto en último párrafo del art. 46 de la Ley General de Contabilidad Gubernamental, en el Aeropuerto de Cuernavaca, S.A. de C.V., no existe información pertinente a Esquemas Bursátiles y de Cobertura Financiera que relacionar.

**NO APLICA**





MORELOS

# Entidades Paraestatales Empresariales no Financieras con Participación Estatal Mayoritaria

PRIMER INFORME DE CUENTA PÚBLICA  
ENTIDADES PARAESTATALES  
ENERO - MARZO

2024







MORELOS

# Estados Financieros Consolidados

PRIMER INFORME DE CUENTA PÚBLICA  
ENTIDADES PARAESTATALES  
ENERO - MARZO

2024



---

# Estado de Actividades Consolidado





**MORELOS**  
2018 - 2024

**Primer Informe de Cuenta Pública**  
**Organismos Públicos Descentralizados**  
**Estado de Actividades Consolidado**  
**Del 1 de enero al 31 de marzo de 2023 y 2024**  
**(Pesos)**

	2024		2023		Concepto		2024	2023
<b>INGRESOS Y OTROS BENEFICIOS</b>								
<i>Ingresos de Gestión</i>								
Impuestos	117,237,235	107,303,263						4,031,644,829
Cuotas y Aportaciones de Seguridad Social	-	-						3,804,964,292
Contribuciones de Mejoras	20,596,418	18,517,147						100,212,180
Derechos	3,210,410	3,392,656						126,468,357
Productos	4,175,905	979,073						
Aprovechamientos	4,622	-						
Ingresos por Venta de Bienes y Prestación de Servicios	89,249,880	84,414,387						142,841,776
<i>Participaciones, Aportaciones, Convenios, Incentivos Derivados de la Colaboración Fiscal, Fondos Distintos de Aportaciones, Transferencias, Asignaciones, Subsidios y Subvenciones, y Pensiones y Jubilaciones</i>	5,329,716,093	4,877,433,698						
Participaciones, Aportaciones, Convenios, Incentivos Derivados de la Colaboración Fiscal y Fondos Distintos de Aportaciones	3,935,643,964	3,802,257,558						21,499,591
Transferencias, Asignaciones, Subsidios y Subvenciones, y Pensiones y Jubilaciones	1,394,072,129	1,075,176,140						8,556,427
<b>Otros Ingresos y Beneficios</b>	151,481,289	143,827,394						46,004
Ingresos Financieros	143,145,896	140,488,307						
Incremento por Variación de Inventarios	-	-						
Disminución del Exceso de Estimaciones por Pérdida o Deterioro u Obsolescencia	3,198	205,766						
Disminución del Exceso de Provisiones	8,332,195	3,133,321						
Otros Ingresos y Beneficios Varios								
<b>Total de Ingresos y Otros Beneficios</b>	5,598,434,617	5,128,564,355						59,278,013
<b>GASTOS Y OTRAS PÉRDIDAS</b>								
<i>Gastos de Funcionamiento</i>								
Servicios Personales	3,649,778,033							3,832,698,793
Materiales y Suministros	56,039,572							3,804,964,292
Servicios Generales	126,881,188							100,212,180
<i>Transferencias, Asignaciones, Subsidios y Otras Ayudas</i>	201,195,270							126,468,357
Transferencias Internas y Asignaciones al Sector Público	23,931,061							21,499,591
Transferencias al Resto del Sector Público	16,802,512							8,556,427
Subsidios y Subvenciones	83,023,780							46,735,816
Ayudas Sociales	12,543,835							12,958,849
Pensiones y Jubilaciones	64,584,082							52,821,093
Transferencias a Fideicomisos, Mandatos y Contratos Análogos	-							-
Transferencias a la Seguridad Social	-							-
Donativos	310,000							270,000
Transferencias al Exterior	-							-
<b>Participaciones y Aportaciones</b>	14,235							46,004
Participaciones	-							-
Aportaciones	-							-
Convenios	14,235							46,004
<b>Intereses, Comisiones y Otros Gastos de la Deuda Pública</b>								
Intereses de la Deuda Pública	-							-
Comisiones de la Deuda Pública	-							-
Gastos de la Deuda Pública	-							-
Costo por Coberturas	-							-
Apoyos Financieros	-							-
<b>Otros Gastos y Pérdidas Extraordinarias</b>	343,577,466							59,278,013
Estimaciones, Depreciaciones, Deterioros, Obsolescencia y Amortizaciones	68,296,845							54,208,982
Provisiones	-							-
Disminución de Inventarios	-							-
Otros Gastos	275,280,621							5,069,031
<b>Inversión Pública</b>	1,616,319							375,703
Inversión Pública no Capitalizable	1,616,319							375,703
<b>Total de Gastos y Otras Pérdidas</b>	4,379,102,083							4,234,186,325
<b>Resultados del Ejercicio (Ahorro / Desahorro)</b>	1,219,332,534							894,378,030



---

# Estado de Situación Financiera Consolidado





**Primer Informe de Cuenta Pública**  
**Organismos Públicos Descentralizados**  
**Estado de Situación Financiera Consolidado**  
**Al 31 de marzo de 2023 y 2024**  
**(Pesos)**

CONCEPTO	Año		CONCEPTO	Año	
	2024	2023		2024	2023
<b>ACTIVO</b>			<b>PASIVO</b>		
<b>Activo Circulante</b>			<b>Activo Circulante</b>		
Efectivo y Equivalentes	2,712,640,004	2,389,146,937	Cuentas por Pagar a Corto Plazo	1,072,651,981	1,150,744,489
Derechos a Recibir Efectivo o Equivalentes	2,579,565,099	2,897,296,598	Documentos por Pagar a Corto Plazo	8,296,130	2,825,234
Derechos a Recibir Bienes o Servicios	327,217,628	126,550,136	Porción a Corto Plazo de la Deuda Pública a Largo Plazo	-	-
Inventarios	1,688,085	1,589,882	Títulos y Valores a Corto Plazo	-	-
Almacenes	112,639,214	121,970,476	Pasivos Diferidos a Corto Plazo	4,398,479	1,305,102
Estimación por Pérdida o Deterioro de Activos Circulantes	(10,189,894)	(10,574,602)	Fondos y Bienes de Terceros en Garantía y/o Administración a Corto Plazo	251,819,357	302,076,547
Otros Activos Circulantes	238,819,100	288,451,314	Provisiones a Corto Plazo	15,415,547	12,666,756
<b>Total de Activos Circulantes</b>	<b>5,962,379,236</b>	<b>5,814,430,741</b>	Otros Pasivos a Corto Plazo	2,954,795	16,322,317
			<b>Total de Pasivos Circulantes</b>	<b>1,355,536,289</b>	<b>1,485,940,445</b>
<b>Activo No Circulante</b>			<b>Activo No Circulante</b>		
Inversiones Financieras a Largo Plazo	-	-	Cuentas por Pagar a Largo Plazo	482,450	482,450
Derechos a Recibir Efectivo o Equivalentes a Largo Plazo	4,740,631,065	3,593,802,890	Documentos por Pagar a Largo Plazo	31,739,693	65,025,725
Bienes Inmuebles, Infraestructura y Construcciones en Proceso	4,145,246,115	3,670,779,576	Deuda Pública a Largo Plazo	-	-
Bienes Muebles	4,387,373,976	3,978,997,020	Pasivos Diferidos a Largo Plazo	1,172,651,731	783,190,712
Activos Intangibles	43,489,415	40,522,819	Fondos y Bienes de Terceros en Garantía y/o en Administración a Largo Plazo	806,635,903	753,557,332
Depreciación, Deterioro y Amortización Acumulada de Bienes	(2,377,563,849)	(2,127,207,020)	Provisiones a Largo Plazo	16,861,684	15,937,731
Activos Diferidos	1,455,101	1,787,407	<b>Total de Pasivos No Circulantes</b>	<b>2,028,371,461</b>	<b>1,618,193,950</b>
Estimación por Pérdida o Deterioro de Activos no Circulantes	-	-	<b>Total del Pasivo</b>	<b>3,383,907,750</b>	<b>3,104,134,395</b>
Otros Activos no Circulantes	96,400	96,400	<b>HACIENDA PÚBLICA / PATRIMONIO</b>		
<b>Total de Activos No Circulantes</b>	<b>10,940,728,223</b>	<b>9,158,779,092</b>	<b>Hacienda Pública / Patrimonio Contribuido</b>	<b>6,629,024,418</b>	<b>6,374,932,261</b>
<b>Total del Activo</b>	<b>16,903,107,459</b>	<b>14,973,209,833</b>	Aportaciones	5,359,272,464	5,180,511,282
			Donaciones de Capital	825,169,909	726,255,506
			Actualización de la Hacienda Pública / Patrimonio	444,582,045	468,165,473
			<b>Hacienda Pública / Patrimonio Generado</b>	<b>6,890,175,291</b>	<b>5,494,143,177</b>
			Resultados del Ejercicio (Ahorro / Desahorro)	1,219,332,534	894,378,030
			Resultados de Ejercicios Anteriores	6,265,693,587	5,221,805,404
			Revalúos	48,267,579	44,030,732
			Reservas	139,264,675	110,884,830
			Rectificaciones de Resultados de Ejercicios Anteriores	(782,383,084)	(776,955,819)
			<b>Exceso o Insuficiencia en la Actualización de la Hacienda Pública / Patrimonio</b>	<b>-</b>	<b>-</b>
			Resultado por Posición Monetaria	-	-
			Resultado por Tenencia de Activos no Monetarios	-	-
			<b>Total Hacienda Pública / Patrimonio</b>	<b>13,519,199,709</b>	<b>11,869,075,438</b>
			<b>Total del Pasivo y Hacienda Pública / Patrimonio</b>	<b>16,903,107,459</b>	<b>14,973,209,833</b>



---

# Estado de Cambios en la Situación Financiera Consolidado





MORELOS  
2018 - 2024

Primer Informe de Cuenta Pública  
Organismos Públicos Descentralizados  
Estado de Cambios en la Situación Financiera Consolidado  
Del 1 de enero al 31 de marzo de 2024  
(Pesos)

Concepto	Origen	Aplicación	Concepto	Origen	Aplicación
<b>ACTIVO</b>	<b>605,503,692</b>	<b>618,215,826</b>	<b>PASIVO</b>	<b>151,816,542</b>	<b>1,253,259,864</b>
<i>Activo Circulante</i>	<i>261,161,467</i>	<i>268,349,463</i>	<i>Pasivo Circulante</i>	<i>9,059,105</i>	<i>1,253,259,864</i>
Efectivo y Equivalentes	-	262,784,612	Cuentas por Pagar a Corto Plazo	-	1,247,081,774
Derechos a Recibir Efectivo o Equivalentes	152,159,679	-	Documentos por Pagar a Corto Plazo	-	398,170
Derechos a Recibir Bienes o Servicios	35,268,331	-	Porción a Corto Plazo de la Deuda Pública a Largo Plazo	-	-
Inventarios	18,933	-	Títulos y Valores a Corto Plazo	-	-
Almacenes	73,714,524	-	Pasivos Diferidos a Corto Plazo	851,335	-
Estimación por Pérdida o Deterioro de Activos Circulantes	-	1,183,302	Fdos. y Bienes de Terceros en Garantía y/o Admón. a C. P.	6,980,601	-
Otros Activos Circulantes	-	4,381,549	Provisiones a Corto Plazo	1,227,169	-
			Otros Pasivos a Corto Plazo	-	5,779,920
<i>Activo No Circulante</i>	<i>344,342,225</i>	<i>349,866,363</i>	<i>Pasivo No Circulante</i>	<i>142,757,437</i>	-
Inversiones Financieras a Largo Plazo	-	-	Cuentas por Pagar a Largo Plazo	-	-
Derechos a Recibir Efectivo o Equivalentes a Largo Plazo	-	325,892,415	Documentos por Pagar a Largo Plazo	4,002,993	-
Bienes Inmuebles, Infraestructura y Constr. en Proceso	276,033,315	-	Deuda Pública a Largo Plazo	-	-
Bienes Muebles	-	23,033,177	Pasivos Diferidos a Largo Plazo	127,172,811	-
Activos Intangibles	-	726,171	Fdos. y Bienes de Terceros en Garantía y/o Admón. a L. P.	11,560,906	-
Depreciación, Deterioro y Amort. Acumulada de Bienes	68,308,910	-	Provisiones a Largo Plazo	20,727	-
Activos Diferidos	-	214,600	<b>HACIENDA PÚBLICA / PATRIMONIO</b>	<b>1,337,750,628</b>	<b>223,595,172</b>
Est. por Pérdida o Deterioro de Activos no Circulantes	-	-	<i>Hacienda Pública / Patrimonio Contribuido</i>	<i>3,059,346</i>	<i>6,188,356</i>
Otros Activos no Circulantes	-	-	Aportaciones	-	3,129,010
			Donaciones de Capital	3,059,346	-
			Actualización de la Hacienda Pública / Patrimonio	-	3,059,346
			<b>Hacienda Pública / Patrimonio Generado</b>	<b>1,334,691,282</b>	<b>217,406,816</b>
			Resultados del Ejercicio (Ahorro / Desahorro)	-	209,283,202
			Resultados de Ejercicios Anteriores	1,326,729,832	-
			Revaluos	-	-
			Reservas	7,961,450	-
			Rectificaciones de Resultados de Ejercicios Anteriores	-	8,123,614
			<b>Exceso o Insuficiencia en la Actualización de la Hacienda Pública / Patrimonio</b>	<b>-</b>	<b>-</b>
			Resultado por Posición Monetaria	-	-
			Resultado por Tenencia de Activos no Monetarios	-	-



---

# Estado de Variación en la Hacienda Pública Consolidado





**Primer Informe de Cuenta Pública**  
**Organismos Públicos Descentralizados**  
**Estado de Variación en la Hacienda Pública Consolidado**  
**Del 1 de enero al 31 de marzo de 2024**  
**(Pesos)**

Concepto	Hacienda Pública/Patrimonio Contribuido	Hacienda Pública/Patrimonio Generado de Ejercicios Anteriores	Hacienda Pública/Patrimonio Generado del Ejercicio	Exceso o Insuficiencia en la Actualización de la Hacienda Pública / Patrimonio	TOTAL
<b>Hacienda Pública / Patrimonio Contribuido Neto de 2023</b>	<b>6,632,153,428</b>	-	-	-	<b>6,632,153,428</b>
Aportaciones	5,362,401,474	-	-	-	5,362,401,474
Donaciones de Capital	822,110,563	-	-	-	822,110,563
Actualización de la Hacienda Pública / Patrimonio	447,641,391	-	-	-	447,641,391
<b>Hacienda Pública / Patrimonio Generado Neto de 2023</b>	-	<b>4,344,275,089</b>	<b>1,428,615,736</b>	-	<b>5,772,890,825</b>
Resultados del Ejercicio (Ahorro / Desahorro)	-	-	1,428,615,736	-	1,428,615,736
Resultados de Ejercicios Anteriores	-	4,938,963,755	-	-	4,938,963,755
Revalúos	-	48,267,579	-	-	48,267,579
Reservas	-	131,303,225	-	-	131,303,225
Rectificaciones de Resultados de Ejercicios Anteriores	-	(774,259,470)	-	-	(774,259,470)
<b>Exceso o Insuficiencia en la Actualización de la Hacienda Pública / Patrimonio Neto de 2023</b>	-	-	-	-	-
Resultado por Posición Monetaria	-	-	-	-	-
Resultado por Tenencia de Activos no Monetarios	-	-	-	-	-
<b>Hacienda Pública / Patrimonio Neto Final de 2023</b>	<b>6,632,153,428</b>	<b>4,344,275,089</b>	<b>1,428,615,736</b>	-	<b>12,405,044,253</b>
<b>Cambios en la Hacienda Pública / Patrimonio Contribuido Neto de 2024</b>	<b>(3,129,010)</b>	-	-	-	<b>(3,129,010)</b>
Aportaciones	(3,129,010)	-	-	-	(3,129,010)
Donaciones de Capital	3,059,346	-	-	-	3,059,346
Actualización de la Hacienda Pública / Patrimonio	(3,059,346)	-	-	-	(3,059,346)
<b>Variaciones de la Hacienda Pública / Patrimonio Generado Neto de 2024</b>	-	<b>1,326,729,832</b>	<b>(209,445,366)</b>	-	<b>1,117,284,466</b>
Resultados del Ejercicio (Ahorro / Desahorro)	-	-	1,219,332,534	-	1,219,332,534
Resultados de Ejercicios Anteriores	-	1,326,729,832	(1,428,615,736)	-	(101,885,904)
Revalúos	-	-	-	-	-
Reservas	-	-	7,961,450	-	7,961,450
Rectificaciones de Resultados de Ejercicios Anteriores	-	-	(8,123,614)	-	(8,123,614)
<b>Cambios en el Exceso o Insuficiencia en la Actualización de la Hacienda Pública / Patrimonio Neto de 2024</b>	-	-	-	-	-
Resultado por Posición Monetaria	-	-	-	-	-
Resultado por Tenencia de Activos no Monetarios	-	-	-	-	-
<b>Hacienda Pública / Patrimonio Neto Final de 2024</b>	<b>6,629,024,418</b>	<b>5,671,004,921</b>	<b>1,219,170,370</b>	-	<b>13,519,199,709</b>



---

# Estado de Flujos de Efectivo Consolidado





MORELOS  
2018 - 2024

Primer Informe de Cuenta Pública  
Organismos Públicos Descentralizados  
Estado de Flujos de Efectivo Consolidado  
Del 1 de enero al 31 de marzo de 2023 y 2024  
(Pesos)

Concepto		2024	2023	Concepto		2024	2023
<b>Flujos de Efectivo de las Actividades de Operación</b>							
<b>Origen</b>		<b>5,792,369,716</b>	<b>5,233,380,322</b>	<b>Flujos de Efectivo de las Actividades de Inversión</b>		<b>3,748,615,222</b>	<b>3,301,652,967</b>
Impuestos		-	-	Origen			
Cuotas y Aportaciones de Seguridad Social		20,596,418	18,517,147	Bienes Inmuebles, Infraestructura y Construcciones en Proceso		843,377,213	793,080,884
Contribuciones de Mejoras		-	-	Bienes Muebles		2,667,121,151	2,398,366,909
Derechos		3,210,410	3,388,256	Otros Orígenes de Inversión		238,116,858	110,205,174
Productos		4,175,905	979,072	<b>Aplicación</b>		<b>4,670,117,406</b>	<b>4,070,044,878</b>
Aprovechamientos		4,622	-	Bienes Inmuebles, Infraestructura y Construcciones en Proceso		557,070,027	588,123,571
Ingresos por Venta de Bienes y Prestación de Servicios Participaciones, Aportaciones, Convenios, Incentivos Derivados de la Colaboración Fiscal y Fondos Distintos de Aportaciones		89,236,688	84,326,242	Bienes Muebles		2,691,460,489	2,414,958,201
Transferencias, Asignaciones, Subsidios y Subvenciones, y Pensiones y Jubilaciones		3,935,528,814	3,802,166,312	Otras Aplicaciones de Inversión		1,421,586,890	1,066,963,106
Otros Orígenes de Operación		1,389,378,637	1,061,219,323	<b>Flujos Netos de Efectivo por Actividades de Inversión</b>		<b>(921,502,184)</b>	<b>(768,391,911)</b>
		350,238,222	262,783,970	<b>Flujo de Efectivo de las Actividades de Financiamiento</b>			
<b>Aplicación</b>		<b>4,608,082,920</b>	<b>4,423,051,534</b>	Origen		-	-
Servicios Personales		3,635,880,430	3,799,470,711	Endeudamiento Neto		-	-
Materiales y Suministros		56,213,126	100,668,444	Interno		-	-
Servicios Generales		124,339,249	124,366,686	Externo		-	-
Transf. Internas y Asignaciones al Sector Público		23,931,061	21,499,591	Otros Orígenes de Financiamiento		-	-
Transferencias al resto del Sector Público		16,802,512	8,556,427	<b>Aplicación</b>		-	-
Subsidios y Subvenciones		83,023,780	46,735,816	Servicios de la Deuda		-	-
Ayudas Sociales		12,517,402	12,958,849	Interno		-	-
Pensiones y Jubilaciones		64,320,548	52,386,231	Externo		-	-
Transf. a Fideicomisos, Mandatos y Contratos Análogos		-	-	Otras Aplicaciones de Financiamiento		-	-
Transferencias a la Seguridad Social		310,000	270,000	<b>Flujos Netos de Efectivo por Actividades de Financiamiento</b>		-	-
Donativos		-	-	Incremento / Disminución Neta en el Efectivo y Equivalentes al Efectivo		<b>262,784,612</b>	<b>41,936,877</b>
Transferencias al Exterior		-	-	Efectivo y Equivalentes al Efectivo al Inicio del Ejercicio		<b>2,449,855,392</b>	<b>2,347,210,060</b>
Participaciones		-	-	Efectivo y Equivalentes al Efectivo al Final del Ejercicio		<b>2,712,640,004</b>	<b>2,389,146,937</b>
Aportaciones		-	-				
Convenios		14,235	46,004				
Otras Aplicaciones de Operación		590,730,577	256,092,775				
<b>Flujos Netos de Efectivo por Actividades de Operación</b>		<b>1,184,286,796</b>	<b>810,328,788</b>				





MORELOS

# Notas a los Estados Financieros Consolidados

PRIMER INFORME DE CUENTA PÚBLICA  
ENTIDADES PARAESTATALES  
ENERO - MARZO

2024





## I. ACTIVO

Las Sigüientes Notas de Desglose, muestran el saldo consolidado del **ACTIVO** de los sigüientes Rubros:

- 1.- Efectivo y Equivalentes.
- 2.- Derechos a recibir Efectivo o Equivalentes.
- 3.- Inventarios y Almacenes.
- 4.- Inversiones Financieras.
- 5.- Bienes Muebles, Inmuebles e Intangibles.
- 6.- Otros Activos.

Los cuadros que se muestran a continuación, corresponden a los saldos en estos Rubros, con cifras al cierre del primer trimestre del ejercicio 2024 y su comparativo con el saldo del ejercicio anterior.

1) EFECTIVO Y EQUIVALENTES		
ENTE PÚBLICO	2024	2023
ENTIDADES PARAESTATALES Y FIDEICOMISOS NO EMPRESARIALES Y NO FINANCIEROS	2,712,640,004	2,389,146,937
<b>TOTAL: \$</b>	<b>2,712,640,004</b>	<b>2,389,146,937</b>

2) DERECHOS A RECIBIR EFECTIVO O EQUIVALENTES		
ENTE PÚBLICO	2024	2023
ENTIDADES PARAESTATALES Y FIDEICOMISOS NO EMPRESARIALES Y NO FINANCIEROS	2,579,565,099	2,897,296,598
<b>TOTAL: \$</b>	<b>2,579,565,099</b>	<b>2,897,296,598</b>

**Organismos Públicos Descentralizados**  
PRIMER INFORME DE LA CUENTA PÚBLICA  
NOTAS A LOS ESTADOS FINANCIEROS CONSOLIDADOS  
**NOTAS DE DESGLOSE**  
INFORMACIÓN CONTABLE  
Al 31 de marzo de 2023 y 2024

**3) INVENTARIOS Y ALMACENES**

ENTE PÚBLICO	2024	2023
ENTIDADES PARAESTATALES Y FIDEICOMISOS NO EMPRESARIALES Y NO FINANCIEROS	114,327,299	123,560,358
<b>TOTAL: \$</b>	<b>114,327,299</b>	<b>123,560,358</b>

**4) INVERSIONES FINANCIERAS**

ENTE PÚBLICO	2024	2023
ENTIDADES PARAESTATALES Y FIDEICOMISOS NO EMPRESARIALES Y NO FINANCIEROS	-	-
<b>TOTAL: \$</b>	<b>-</b>	<b>-</b>

**5) BIENES MUEBLES, INMUEBLES E INTANGIBLES**

ENTE PÚBLICO	2024	2023
ENTIDADES PARAESTATALES Y FIDEICOMISOS NO EMPRESARIALES Y NO FINANCIEROS	8,576,109,506	7,690,299,415
<b>TOTAL: \$</b>	<b>8,576,109,506</b>	<b>7,690,299,415</b>

**Organismos Públicos Descentralizados**  
PRIMER INFORME DE LA CUENTA PÚBLICA  
NOTAS A LOS ESTADOS FINANCIEROS CONSOLIDADOS  
**NOTAS DE DESGLOSE**  
INFORMACIÓN CONTABLE  
Al 31 de marzo de 2023 y 2024

**6) OTROS ACTIVOS**

ENTE PÚBLICO	2024	2023
ENTIDADES PARAESTATALES Y FIDEICOMISOS NO EMPRESARIALES Y NO FINANCIEROS	238,819,100	288,451,314
<b>TOTAL: \$</b>	<b>238,819,100</b>	<b>288,451,314</b>

**II. PASIVO**

El cuadro que se muestra a continuación refleja el saldo consolidado del **PASIVO** a nivel Género:

<b>PASIVO</b>		
ENTE PÚBLICO	2024	2023
ENTIDADES PARAESTATALES Y FIDEICOMISOS NO EMPRESARIALES Y NO FINANCIEROS	3,383,907,750	3,104,134,395
<b>TOTAL: \$</b>	<b>3,383,907,750</b>	<b>3,104,134,395</b>

**III. NOTAS AL ESTADO DE VARIACIÓN DE LA HACIENDA PÚBLICA / PATRIMONIO**

La **Hacienda Pública / Patrimonio**, refleja los saldos como a continuación se presenta:

<b>HACIENDA PÚBLICA / PATRIMONIO</b>		
ENTE PÚBLICO	2024	2023
ENTIDADES PARAESTATALES Y FIDEICOMISOS NO EMPRESARIALES Y NO FINANCIEROS	13,519,199,709	11,869,075,438
<b>TOTAL: \$</b>	<b>13,519,199,709</b>	<b>11,869,075,438</b>

**Organismos Públicos Descentralizados**  
PRIMER INFORME DE LA CUENTA PÚBLICA  
NOTAS A LOS ESTADOS FINANCIEROS CONSOLIDADOS  
**NOTAS DE DESGLOSE**  
INFORMACIÓN CONTABLE  
Al 31 de marzo de 2023 y 2024

**IV. NOTAS AL ESTADO DE ACTIVIDADES**

Al cierre del primer trimestre del ejercicio 2024, los Ingresos y los Gastos reflejan los siguientes saldos:

<b>INGRESO</b>		
<b>ENTE PÚBLICO</b>	<b>2024</b>	<b>2023</b>
ENTIDADES PARAESTATALES Y FIDEICOMISOS NO EMPRESARIALES Y NO FINANCIEROS	5,598,434,617	5,128,564,355
<b>TOTAL: \$</b>	<b>5,598,434,617</b>	<b>5,128,564,355</b>

<b>GASTO</b>		
<b>ENTE PÚBLICO</b>	<b>2024</b>	<b>2023</b>
ENTIDADES PARAESTATALES Y FIDEICOMISOS NO EMPRESARIALES Y NO FINANCIEROS	4,379,102,083	4,234,186,325
<b>TOTAL: \$</b>	<b>4,379,102,083</b>	<b>4,234,186,325</b>

**V. NOTAS AL ESTADO DE FLUJO DE EFECTIVO**


Los **Flujos de Efectivo** por las actividades de Operación, Inversión y Financiamiento, han aumentado y disminuido de acuerdo a la información presentada a continuación:

<b>FLUJO DE EFECTIVO POR LAS ACTIVIDADES DE OPERACIÓN</b>		
<b>ENTE PÚBLICO</b>	<b>2024</b>	<b>2023</b>
ENTIDADES PARAESTATALES Y FIDEICOMISOS NO EMPRESARIALES Y NO FINANCIEROS	1,184,286,796	810,328,788
<b>TOTAL: \$</b>	<b>1,184,286,796</b>	<b>810,328,788</b>

<b>FLUJO DE EFECTIVO POR LAS ACTIVIDADES DE INVERSIÓN</b>		
<b>ENTE PÚBLICO</b>	<b>2024</b>	<b>2023</b>
ENTIDADES PARAESTATALES Y FIDEICOMISOS NO EMPRESARIALES Y NO FINANCIEROS	(921,502,184)	(768,391,911)
<b>TOTAL: \$</b>	<b>(921,502,184)</b>	<b>(768,391,911)</b>

<b>FLUJO DE EFECTIVO POR LAS ACTIVIDADES DE FINANCIAMIENTO</b>		
<b>ENTE PÚBLICO</b>	<b>2024</b>	<b>2023</b>
ENTIDADES PARAESTATALES Y FIDEICOMISOS NO EMPRESARIALES Y NO FINANCIEROS	-	-
<b>TOTAL: \$</b>	<b>-</b>	<b>-</b>





**MORELOS**

# **Centro de Conciliación Laboral del Estado de Morelos**

PRIMER INFORME DE CUENTA PÚBLICA  
ENTIDADES PARAESTATALES  
ENERO - MARZO

**2024**







# Introducción

PRIMER INFORME DE CUENTA PÚBLICA | 2024  
CENTRO DE CONCILIACIÓN LABORAL DEL ESTADO DE  
MORELOS |  
ENERO - MARZO





## **CENTRO DE CONCILIACIÓN LABORAL DEL ESTADO DE MORELOS**

### **Introducción**

El Centro de Conciliación Laboral es un Organismo Público Descentralizado de la Administración Pública del Estado de Morelos, especializado e imparcial, con personalidad jurídica y patrimonio propio, sectorizado a la Secretaría de Desarrollo Económico y del Trabajo del Poder Ejecutivo del Gobierno del Estado de Morelos, cuyo objeto es sustanciar el procedimiento de conciliación obligatorio que deberán agotar los trabajadores y patrones previo al juicio ante los tribunales laborales, en los asuntos individuales y colectivos del orden estatal.

El Centro de Conciliación Laboral del Estado de Morelos, representa para los ciudadanos un medio alternativo para la solución de conflictos laborales, que de manera pacífica les concede grandes beneficios, ahorro de tiempo y dinero, evitando procedimientos largos y complejos que impactan negativamente en su economía, así como el desahogo de la carga excesiva de trabajo de los tribunales laborales.

El Centro tendrá por objeto brindar el servicio público de conciliación laboral para la resolución de los conflictos entre patrones y trabajadores en asuntos del orden local y, con ello, procurar el equilibrio social entre los factores de la producción, mediante el diálogo y la concertación de las partes interesadas.





# Información Contable

PRIMER INFORME DE CUENTA PÚBLICA  
CENTRO DE CONCILIACIÓN LABORAL DEL ESTADO DE  
MORELOS  
ENERO - MARZO

2024





Primer Informe de Cuenta Pública  
CENTRO DE CONCILIACIÓN LABORAL DEL ESTADO DE MORELOS  
Estado de Actividades  
Del 1 de enero al 31 de marzo de 2023 y 2024  
(Cifras en Pesos)

Concepto	2024	2023	Concepto	2024	2023
<b>INGRESOS Y OTROS BENEFICIOS</b>			<b>GASTOS Y OTRAS PÉRDIDAS</b>		
<i>Ingresos de Gestión</i>			<i>Gastos de Funcionamiento</i>		
Impuestos	4,391	5,115	Servicios Personales	3,680,487	4,265,835
Cuotas y Aportaciones de Seguridad Social	-	-	Materiales y Suministros	3,022,494	3,759,901
Contribuciones de Mejoras	-	-	Servicios Generales	312,821	160,216
Derechos	-	-			345,718
Productos	4,391	5,115	<i>Transferencias, Asignaciones, Subsidios y Otras Ayudas</i>		
Aprovechamientos	-	-	Transferencias Internas y Asignaciones al Sector Público	-	-
Ingresos por Venta de Bienes y Prestación de Servicios	-	-	Transferencias al Resto del Sector Público	-	-
			Subsidios y Subvenciones	-	-
<i>Participaciones, Aportaciones, Convenios, Incentivos Derivados de la Colaboración Fiscal, Fondos Distintos de Aportaciones, Transferencias, Asignaciones, Subsidios y Subvenciones, y Pensiones y Jubilaciones</i>	5,823,249	11,327,171	Ayudas Sociales	-	-
			Pensiones y Jubilaciones	-	-
Participaciones, Aportaciones, Convenios, Incentivos Derivados de la Colaboración Fiscal y Fondos Distintos de Aportaciones	-	-	Transferencias a Fideicomisos, Mandatos y Contratos Análogos	-	-
Transferencias, Asignaciones, Subsidios y Subvenciones, y Pensiones y Jubilaciones	5,823,249	11,327,171	Transferencias a la Seguridad Social	-	-
			Donativos	-	-
			Transferencias al Exterior	-	-
<b>Otros Ingresos y Beneficios</b>			<i>Participaciones y Aportaciones</i>		
Ingresos Financieros	-	-	Participaciones	-	-
Incremento por Variación de Inventarios	-	-	Aportaciones	-	-
Disminución del Exceso de Estimaciones por Pérdida o Deterioro u Obsolescencia	-	-	Convenios	-	-
Disminución del Exceso de Provisiones	-	-	<i>Intereses, Comisiones y Otros Gastos de la Deuda Pública</i>		
Otros Ingresos y Beneficios Varios	-	-	Intereses de la Deuda Pública	-	-
			Comisiones de la Deuda Pública	-	-
			Gastos de la Deuda Pública	-	-
			Costo por Coberturas	-	-
			Apoyos Financieros	-	-
<b>Total de Ingresos y Otros Beneficios</b>	<b>5,827,640</b>	<b>11,332,286</b>	<i>Otros Gastos y Pérdidas Extraordinarias</i>	<b>1,714,002</b>	<b>134,800</b>
			Estimaciones, Depreciaciones, Deterioros, Obsolescencia y Amortizaciones	1,714,002	134,800
			Provisiones	-	-
			Disminución de Inventarios	-	-
			Otros Gastos	-	-
			<i>Inversión Pública</i>		
			Inversión Pública no Capitalizable	-	-
			<b>Total de Gastos y Otras Pérdidas</b>	<b>5,394,489</b>	<b>4,400,635</b>
			<b>Resultados del Ejercicio (Ahorro/Desahorro)</b>	<b>433,151</b>	<b>6,931,651</b>

Bajo protesta de decir verdad declaramos que los Estados Financieros y sus notas, son razonablemente correctos y son responsabilidad del emisor.



Primer Informe de Cuenta Pública  
CENTRO DE CONCILIACIÓN LABORAL DEL ESTADO DE MORELOS  
Estado de Situación Financiera  
Al 31 de marzo de 2023 y 2024  
(Cifras en Pesos)

CONCEPTO	Año		CONCEPTO	Año	
	2024	2023		2024	2023
<b>ACTIVO</b>			<b>PASIVO</b>		
<b>Activo Circulante</b>			<b>Pasivo Circulante</b>		
Efectivo y Equivalentes	11,158,665	8,147,537	Cuentas por Pagar a Corto Plazo	742,937	1,081,086
Derechos a Recibir Efectivo o Equivalentes	-	-	Documentos por Pagar a Corto Plazo	-	-
Derechos a Recibir Bienes o Servicios	-	-	Porción a Corto Plazo de la Deuda Pública a Largo Plazo	-	-
Inventarios	-	-	Títulos y Valores a Corto Plazo	-	-
Almacenes	-	-	Pasivos Diferidos a Corto Plazo	-	-
Estimación por Pérdida o Deterioro de Activos Circulantes	-	-	Fondos y Bienes de Terceros en Garantía y/o Administración a Corto Plazo	-	-
Otros Activos Circulantes	-	-	Provisiones a Corto Plazo	-	-
	-	-	Otros Pasivos a Corto Plazo	-	-
<b>Total de Activos Circulantes</b>	<b>11,158,665</b>	<b>8,147,537</b>	<b>Total de Pasivos Circulantes</b>	<b>742,937</b>	<b>1,081,086</b>
<b>Activo No Circulante</b>			<b>Pasivo No Circulante</b>		
Inversiones Financieras a Largo Plazo	-	-	Cuentas por Pagar a Largo Plazo	-	-
Derechos a Recibir Efectivo o Equivalentes a Largo Plazo	-	-	Documentos por Pagar a Largo Plazo	-	-
Bienes Inmuebles, Infraestructura y Construcciones en Proceso	-	-	Deuda Pública a Largo Plazo	-	-
Bienes Muebles	5,888,982	2,684,872	Pasivos Diferidos a Largo Plazo	-	-
Activos Intangibles	-	-	Fondos y Bienes de Terceros en Garantía y/o en Administración a Largo Plazo	-	-
Depreciación, Deterioro y Amortización Acumulada de Bienes	(2,247,412)	(134,800)	Provisiones a Largo Plazo	-	-
Activos Diferidos	-	-	<b>Total de Pasivos No Circulantes</b>	<b>742,937</b>	<b>1,081,086</b>
Estimación por Pérdida o Deterioro de Activos no Circulantes	-	-	<b>Total del Pasivo</b>	<b>742,937</b>	<b>1,081,086</b>
Otros Activos no Circulantes	-	-	<b>HACIENDA PÚBLICA / PATRIMONIO</b>		
<b>Total de Activos No Circulantes</b>	<b>3,641,570</b>	<b>2,550,072</b>	<b>Hacienda Pública / Patrimonio Contribuido</b>	<b>3,059,346</b>	-
<b>Total del Activo</b>	<b>14,800,235</b>	<b>10,697,609</b>	Aportaciones	-	-
			Donaciones de Capital	3,059,346	-
			Actualización de la Hacienda Pública / Patrimonio	-	-
			<b>Hacienda Pública / Patrimonio Generado</b>	<b>10,997,952</b>	<b>9,616,523</b>
			Resultados del Ejercicio (Ahorro / Desahorro)	433,151	6,931,651
			Resultados de Ejercicios Anteriores	10,564,801	2,684,872
			Revalúos	-	-
			Reservas	-	-
			Rectificaciones de Resultados de Ejercicios Anteriores	-	-
			<b>Exceso o Insuficiencia en la Actualización de la Hacienda Pública / Patrimonio</b>	<b>-</b>	<b>-</b>
			Resultado por Posición Monetaria	-	-
			Resultado por Tenencia de Activos no Monetarios	-	-
			<b>Total Hacienda Pública / Patrimonio</b>	<b>14,057,298</b>	<b>9,616,523</b>
			<b>Total del Pasivo y Hacienda Pública / Patrimonio</b>	<b>14,800,235</b>	<b>10,697,609</b>

Bajo protesta de decir verdad declaramos que los Estados Financieros y sus notas, son razonablemente correctos y son responsabilidad del emisor.





**Primer Informe de Cuenta Pública**  
**CENTRO DE CONCILIACIÓN LABORAL DEL ESTADO DE MORELOS**  
 Estado de Situación Financiera Detallado - LDF  
 Al 31 de marzo de 2024 y al 31 de diciembre de 2023  
 (Cifras en Pesos)

CONCEPTO	31 de marzo 2024	31 de diciembre 2023	CONCEPTO	31 de marzo 2024	31 de diciembre 2023
<b>ACTIVO</b>			<b>PASIVO</b>		
<b>Activo Circulante</b>			<b>Activo Circulante</b>		
Efectivo y Equivalentes	11,158,665	9,279,567	Cuentas por Pagar a Corto Plazo	742,937	876,307
Efectivo	11,140,830	9,269,996	Servicios Personales por Pagar a Corto Plazo	560,458	465,958
Bancos/Tesorería	-	-	Proveedores por Pagar a Corto Plazo	95,629	159,610
Bancos/Dependencias y Otros	-	-	Contratistas por Obras Públicas por Pagar a Corto Plazo	-	-
Inversiones Temporales (Hasta 3 meses)	-	-	Participaciones y Aportaciones por Pagar a Corto Plazo	-	-
Fondos con Afectación Específica	-	-	Transferencias Otorgadas por Pagar a Corto Plazo	-	-
Depósitos de Fondos de Terceros en Garantía y/o Admón.	-	-	Int., Comisiones y Otros Gastos de la Deuda Púb. por Pagar a Corto Plazo	-	-
Otros Efectivos y Equivalentes	17,835	9,571	Retenciones y Contribuciones por Pagar a Corto Plazo	86,850	250,739
	-	-	Devoluciones de la Ley de Ingresos por Pagar a Corto Plazo	-	-
	-	-	Otras Cuentas por Pagar a Corto Plazo	-	-
<b>Derechos a Recibir Efectivo o Equivalentes</b>			Documentos por Pagar a Corto Plazo	-	-
Inversiones Financieras de Corto Plazo	-	-	Documentos Comerciales por Pagar a Corto Plazo	-	-
Cuentas por Cobrar a Corto Plazo	-	-	Documentos con Contratistas por Obras Púb. por Pagar a Corto Plazo	-	-
Deudores Diversos por Cobrar a Corto Plazo	-	-	Otros Documentos por Pagar a Corto Plazo	-	-
Ingresos por Recuperar a Corto Plazo	-	-			
Deudores por Anticipos de la Tesorería a Corto Plazo	-	-	<b>Porción a Corto Plazo de la Deuda Pública a Largo Plazo</b>	-	-
Préstamos Otorgados a Corto Plazo	-	-	Porción a Corto Plazo de la Deuda Pública	-	-
Otros Derechos a Recibir Efectivo o Equiv. a Corto Plazo	-	-	Porción a Corto Plazo de Arrendamiento Financiero	-	-
	-	-	Títulos y Valores a Corto Plazo	-	-
<b>Derechos a Recibir Bienes o Servicios</b>			Pasivos Diferidos a Corto Plazo	-	-
Ant. a Proveedores por Adq. de Bienes y Prest. de Serv. a Corto Plazo	-	-	Ingresos Cobrados por Adelantado a Corto Plazo	-	-
Ant. a Proveedores por Adq. de Bienes Imm. y Muebles a Corto Plazo	-	-	Intereses Cobrados por Adelantado a Corto Plazo	-	-
Ant. a Proveedores por Adq. de Bienes Intangibles a Corto Plazo	-	-	Otros Pasivos Diferidos a Corto Plazo	-	-
Anticipo a Contratistas por Obras Públicas a Corto Plazo	-	-			
Otros Derechos a Recibir Bienes o Servicios a Corto Plazo	-	-	<b>Fondos y Bienes de Terceros en Garantía y/o Admón. a C. P.</b>	-	-
	-	-	Fondos en Garantía a Corto Plazo	-	-
<b>Inventarios</b>			Fondos en Administración a Corto Plazo	-	-
Inventario de Mercancías para Venta	-	-	Fondos Contingentes a Corto Plazo	-	-
Inventario de Mercancías Terminadas	-	-	Fondos de Fideicomisos, Mandatos y Contratos Análogos a Corto Plazo	-	-
Inventario de Mercancías en Proceso de Elaboración	-	-	Otros Fondos de Terceros en Garantía y/o Administración a Corto Plazo	-	-
Inventario de Materias Primas, Mat. y Suministros para Producción	-	-	Valores y Bienes en Garantía a Corto Plazo	-	-
Bienes en Tránsito	-	-			
	-	-	<b>Provisiones a Corto Plazo</b>	-	-
<b>Almacenes</b>			Provisión para Demandas y Juicios a Corto Plazo	-	-
Estimación por Pérdida o Deterioro de Activos Circulantes	-	-	Provisión para Contingencias a Corto Plazo	-	-
Est. para Ctas. Incobrables por Derechos a Recibir Efectivo o Equiv.	-	-	Otras Provisiones a Corto Plazo	-	-
Estimación por Deterioro de Inventarios	-	-			
	-	-	<b>Otros Pasivos a Corto Plazo</b>	-	-
<b>Otros Activos Circulantes</b>			Ingresos por Clasificar	-	-
Valores en Garantía	-	-	Recaudación por Participar	-	-
Bienes en Garantía (excluye depósitos de fondos)	-	-	Otros Pasivos Circulantes	-	-
Bienes Deriv. de Embargos, Decom., Aseguramientos y Dación en Pago	-	-			
Adquisición con Fondos de Terceros	-	-			
	-	-	<b>Total de Pasivos Circulantes</b>	742,937	876,307
<b>Total de Activos Circulantes</b>	11,158,665	9,279,567			



**Primer Informe de Cuenta Pública**  
**CENTRO DE CONCILIACIÓN LABORAL DEL ESTADO DE MORELOS**  
 Estado de Situación Financiera Detallado - LDF  
 Al 31 de marzo de 2024 y al 31 de diciembre de 2023  
 (Cifras en Pesos)

CONCEPTO	31 de marzo 2024	31 de diciembre 2023	CONCEPTO	31 de marzo 2024	31 de diciembre 2023
<b>Activo No Circulante</b>					
Inversiones Financieras a Largo Plazo	-	-	Pasivo No Circulante		
Derechos a Recibir Efectivo o Equivalentes a Largo Plazo	-	-	Cuentas por Pagar a Largo Plazo	-	-
Bienes Inmuebles, Infraestructura y Const. en Proceso	-	-	Documentos por Pagar a Largo Plazo	-	-
Bienes Muebles	5,888,982	5,754,297	Deuda Pública a Largo Plazo	-	-
Activos Intangibles	-	-	Pasivos Diferidos a Largo Plazo	-	-
Depreciación, Deterioro y Amortización Acumulada de Bienes	(2,247,412)	(533,410)	Fdos. y Bienes de Terceros en Garantía y/o en Admón. a L.P.	-	-
Activos Diferidos	-	-	Provisiones a Largo Plazo	-	-
Estimación por Pérdida o Deterioro de Activos no Circulantes	-	-	<b>Total de Pasivos No Circulantes</b>	-	-
Otros Activos no Circulantes	-	-	<b>Total del Pasivo</b>	<b>742,937</b>	<b>876,307</b>
<b>Total de Activos No Circulantes</b>	<b>3,641,570</b>	<b>5,220,887</b>	<b>HACIENDA PÚBLICA / PATRIMONIO</b>		
<b>Total del Activo</b>	<b>14,800,235</b>	<b>14,500,454</b>	Hacienda Pública / Patrimonio Contribuido	3,059,346	3,059,346
			Aportaciones	-	-
			Donaciones de Capital	3,059,346	3,059,346
			Actualización de la Hacienda Pública / Patrimonio	-	-
			Hacienda Pública / Patrimonio Generado	10,997,952	10,564,801
			Resultados del Ejercicio (Ahorro / Desahorro)	433,151	7,879,929
			Resultados de Ejercicios Anteriores	10,564,801	2,684,872
			Revalúos	-	-
			Reservas	-	-
			Rectificaciones de Resultados de Ejercicios Anteriores	-	-
			Exceso o Insuficiencia en la Actualización de la Hacienda Pública / Patrimonio	-	-
			Resultado por Posición Monetaria	-	-
			Resultado por Tenencia de Activos no Monetarios	-	-
			<b>Total Hacienda Pública / Patrimonio</b>	<b>14,057,298</b>	<b>13,624,147</b>
			<b>Total del Pasivo y Hacienda Pública / Patrimonio</b>	<b>14,800,235</b>	<b>14,500,454</b>

Bajo protesta de decir verdad declaramos que los Estados Financieros y sus notas, son razonablemente correctos y son responsabilidad del emisor.



Primer Informe de Cuenta Pública  
**CENTRO DE CONCILIACIÓN LABORAL DEL ESTADO DE MORELOS**  
 Estado de Cambios en la Situación Financiera  
 Del 1 de enero al 31 de marzo de 2024  
 (Cifras en Pesos)

Concepto	Origen	Aplicación	Concepto	Origen	Aplicación
<b>ACTIVO</b>	<b>1,714,002</b>	<b>2,013,783</b>	<b>PASIVO</b>	-	<b>133,370</b>
<b>Activo Circulante</b>	-	<b>1,879,098</b>	<b>Pasivo Circulante</b>	-	<b>133,370</b>
Efectivo y Equivalentes	-	1,879,098	Cuentas por Pagar a Corto Plazo	-	133,370
Derechos a Recibir Efectivo o Equivalentes	-	-	Documentos por Pagar a Corto Plazo	-	-
Derechos a Recibir Bienes o Servicios	-	-	Porción a Corto Plazo de la Deuda Pública a Largo Plazo	-	-
Inventarios	-	-	Títulos y Valores a Corto Plazo	-	-
Almacenes	-	-	Pasivos Diferidos a Corto Plazo	-	-
Estimación por Pérdida o Deterioro de Activos Circulantes	-	-	Fdos. y Bienes de Terceros en Garantía y/o Admón. a C. P.	-	-
Otros Activos Circulantes	-	-	Provisiones a Corto Plazo	-	-
	-	-	Otros Pasivos a Corto Plazo	-	-
<b>Activo No Circulante</b>	<b>1,714,002</b>	<b>134,685</b>	<b>Pasivo No Circulante</b>	-	-
Inversiones Financieras a Largo Plazo	-	-	Cuentas por Pagar a Largo Plazo	-	-
Derechos a Recibir Efectivo o Equivalentes a Largo Plazo	-	-	Documentos por Pagar a Largo Plazo	-	-
Bienes Inmuebles, Infraestructura y Constr. en Proceso	-	-	Deuda Pública a Largo Plazo	-	-
Bienes Muebles	-	134,685	Pasivos Diferidos a Largo Plazo	-	-
Activos Intangibles	-	-	Fdos. y Bienes de Terceros en Garantía y/o Admón. a L. P.	-	-
Depreciación, Deterioro y Amort. Acumulada de Bienes	1,714,002	-	Provisiones a Largo Plazo	-	-
Activos Diferidos	-	-		<b>7,879,929</b>	<b>7,446,778</b>
Est. por Pérdida o Deterioro de Activos no Circulantes	-	-	<b>HACIENDA PÚBLICA / PATRIMONIO</b>	-	-
Otros Activos no Circulantes	-	-	<b>Hacienda Pública / Patrimonio Contribuido</b>	-	-
	-	-	Aportaciones	-	-
	-	-	Donaciones de Capital	-	-
	-	-	Actualización de la Hacienda Pública / Patrimonio	-	-
	-	-	<b>Hacienda Pública / Patrimonio Generado</b>	<b>7,879,929</b>	<b>7,446,778</b>
	-	-	Resultados del Ejercicio (Ahorro / Desahorro)	-	7,446,778
	-	-	Resultados de Ejercicios Anteriores	7,879,929	-
	-	-	Revalúos	-	-
	-	-	Reservas	-	-
	-	-	Rectificaciones de Resultados de Ejercicios Anteriores	-	-
	-	-	<b>Exceso o Insuficiencia en la Actualización de la Hacienda Pública / Patrimonio</b>	-	-
	-	-	Resultado por Posición Monetaria	-	-
	-	-	Resultado por Tenencia de Activos no Monetarios	-	-

Bajo protesta de decir verdad declaramos que los Estados Financieros y sus notas, son razonablemente correctos y son responsabilidad del emisor.

Primer Informe de Cuenta Pública  
CENTRO DE CONCILIACIÓN LABORAL DEL ESTADO DE MORELOS  
Estado Analítico del Activo  
Del 1 de enero al 31 de marzo de 2024  
(Cifras en Pesos)

Concepto	Saldo Inicial 1	Cargos del Periodo 2	Abonos del Periodo 3	Saldo Final 4 = (1 + 2 - 3)	Variación del Periodo (4 - 1)
<b>ACTIVO</b>	<b>14,500,454</b>	<b>11,803,954</b>	<b>11,504,173</b>	<b>14,800,235</b>	<b>299,781</b>
<i>Activo Circulante</i>	<i>9,279,567</i>	<i>11,669,269</i>	<i>9,790,171</i>	<i>11,158,665</i>	<i>1,879,098</i>
Efectivo y Equivalentes	9,279,567	11,669,269	9,790,171	11,158,665	1,879,098
Derechos a Recibir Efectivo o Equivalentes	-	-	-	-	-
Derechos a Recibir Bienes o Servicios	-	-	-	-	-
Inventarios	-	-	-	-	-
Almacenes	-	-	-	-	-
Estimación por Pérdida o Deterioro de Activos Circulantes	-	-	-	-	-
Otros Activos Circulantes	-	-	-	-	-
<b>Activo No Circulante</b>	<b>5,220,887</b>	<b>134,685</b>	<b>1,714,002</b>	<b>3,641,570</b>	<b>(1,579,317)</b>
Inversiones Financieras a Largo Plazo	-	-	-	-	-
Derechos a Recibir Efectivo o Equivalentes a Largo Plazo	-	-	-	-	-
Bienes Inmuebles, Infraestructura y Constr. en Proceso	-	-	-	-	-
Bienes Muebles	5,754,297	134,685	-	5,888,982	134,685
Activos Intangibles	-	-	-	-	-
Depreciación, Deterioro y Amort. Acumulada de Bienes	(533,410)	-	1,714,002	(2,247,412)	(1,714,002)
Activos Diferidos	-	-	-	-	-
Est. por Pérdida o Deterioro de Activos no Circulantes	-	-	-	-	-
Otros Activos no Circulantes	-	-	-	-	-

Bajo protesta de decir verdad declaramos que los Estados Financieros y sus notas, son razonablemente correctos y son responsabilidad del emisor.



**Primer Informe de Cuenta Pública**  
**CENTRO DE CONCILIACIÓN LABORAL DEL ESTADO DE MORELOS**  
 Estado Analítico de la Deuda y Otros Pasivos  
 Del 1 de enero al 31 de marzo de 2024  
 (Cifras en Pesos)

Denominación de las Deudas	Moneda de Contratación	Institución o País Acreedor	Saldo Inicial del Periodo	Saldo Final del Periodo
<b>DEUDA PÚBLICA</b>				
<b>Corto Plazo</b>				
<b>Deuda Interna</b>	Pesos		-	-
Instituciones de Crédito			-	-
Títulos y Valores			-	-
Arrendamientos Financieros			-	-
<b>Deuda Externa</b>	Pesos		-	-
Organismos Financieros Internacionales			-	-
Deuda Bilateral			-	-
Títulos y Valores			-	-
Arrendamientos Financieros			-	-
<i>Subtotal a Corto Plazo</i>			-	-
<b>Largo Plazo</b>				
<b>Deuda Interna</b>	Pesos		-	-
Instituciones de Crédito			-	-
Títulos y Valores			-	-
Arrendamientos Financieros			-	-
<b>Deuda Externa</b>	Pesos		-	-
Organismos Financieros Internacionales			-	-
Deuda Bilateral			-	-
Títulos y Valores			-	-
Arrendamientos Financieros			-	-
<i>Subtotal a Largo Plazo</i>			-	-
<b>Otros Pasivos</b>			<b>876,307</b>	<b>742,937</b>
<b>Total Deuda y Otros Pasivos</b>			<b>876,307</b>	<b>742,937</b>

Bajo protesta de decir verdad declaramos que los Estados Financieros y sus notas, son razonablemente correctos y son responsabilidad del emisor.



Primer Informe de Cuenta Pública  
CENTRO DE CONCILIACIÓN LABORAL DEL ESTADO DE MORELOS  
Informe Analítico de la Deuda Pública y Otros Pasivos - LDF  
Del 1 de enero al 31 de marzo de 2024  
(Cifras en Pesos)

Denominación de la Deuda Pública y Otros Pasivos	Saldo al 31 de Diciembre de 2023	Disposiciones del Periodo	Amortizaciones del Periodo	Revaluaciones, Reclasificaciones y Otros Ajustes	Saldo Final del Periodo	Pago de Intereses del Periodo	Pago de Comisiones y demás costos asociados durante el Periodo
<b>Deuda Pública</b>	-	-	-	-	-	-	-
<b>Corto Plazo</b>	-	-	-	-	-	-	-
Instituciones de Crédito	-	-	-	-	-	-	-
Títulos y Valores	-	-	-	-	-	-	-
Arrendamientos Financieros	-	-	-	-	-	-	-
<b>Largo Plazo</b>	-	-	-	-	-	-	-
Instituciones de Crédito	-	-	-	-	-	-	-
Títulos y Valores	-	-	-	-	-	-	-
Arrendamientos Financieros	-	-	-	-	-	-	-
<b>Otros Pasivos</b>	<b>876,307</b>	-	-	-	<b>742,937</b>	-	-
<b>Total de la Deuda Pública y Otros Pasivos</b>	<b>876,307</b>	-	-	-	<b>742,937</b>	-	-
<b>Deuda Contingente<sup>1</sup> (Informativo)</b>							
Deuda Contingente 1	-	-	-	-	-	-	-
Deuda Contingente 2	-	-	-	-	-	-	-
Deuda Contingente xx	-	-	-	-	-	-	-
<b>Valor de Instrumentos Bono Cupón Cero<sup>2</sup></b>							
Instrumento Bono Cupón Cero 1	-	-	-	-	-	-	-
Instrumento Bono Cupón Cero 2	-	-	-	-	-	-	-
Instrumento Bono Cupón Cero 3	-	-	-	-	-	-	-

1 Se refiere a cualquier Financiamiento sin fuente o garantía de pago definida, que sea asumida de manera solidaria o subsidiaria por las Entidades Federativas con sus Municipios, organismos descentralizados y empresas de participación estatal mayoritaria y fideicomisos, locales o municipales, y por los Municipios con sus respectivos organismos descentralizados y empresas de participación municipal mayoritaria.

2 Se refiere al valor del Bono Cupón Cero que respalda el pago de los créditos asociados al mismo (Activo).

Obligaciones a Corto Plazo	Monto Contratado	Plazo Pactado	Tasa de Interés	Comisiones y Costos Relacionados	Tasa Efectiva
<b>Obligaciones a Corto Plazo (Informativo)</b>					
Crédito 1	-	-	-	-	-
Crédito 2	-	-	-	-	-
Crédito xx	-	-	-	-	-

Bajo protesta de decir verdad declaramos que los Estados Financieros y sus notas, son razonablemente correctos y son responsabilidad del emisor.



Primer Informe de Cuenta Pública  
**CENTRO DE CONCILIACIÓN LABORAL DEL ESTADO DE MORELOS**  
 Informe Analítico de Obligaciones Diferentes de Financiamientos - LDF  
 Del 1 de enero al 31 de marzo de 2024  
 (Cifras en Pesos)

Denominación de las Obligaciones Diferentes de Financiamiento	Fecha del Contrato	Fecha de inicio de operación del proyecto	Fecha de vencimiento	Monto de la inversión pactado	Plazo pactado	Monto promedio mensual del pago de la contraprestación	Monto promedio mensual del pago correspondiente al pago de inversión	Monto pagado de la inversión al 31 de marzo de 2024	Monto pagado de la inversión actualizado al 31 de marzo de 2024	Saldo pendiente por pagar de la inversión al 31 de marzo de 2024
Asociaciones Público Privadas (APP 's)				-		-	-	-	-	-
APP 1				-		-	-	-	-	-
APP 2				-		-	-	-	-	-
APP 3				-		-	-	-	-	-
APP xx				-		-	-	-	-	-
Otros Instrumentos				-		-	-	-	-	-
Otro Instrumento 1				-		-	-	-	-	-
Otro Instrumento 2				-		-	-	-	-	-
Otro Instrumento 3				-		-	-	-	-	-
Otro Instrumento xx				-		-	-	-	-	-
<b>Total de Obligaciones Diferentes de Financiamiento</b>				-		-	-	-	-	-

NO APLICA

Bajo protesta de decir verdad declaramos que los Estados Financieros y sus notas, son razonablemente correctos y son responsabilidad del emisor.



Primer Informe de Cuenta Pública  
CENTRO DE CONCILIACIÓN LABORAL DEL ESTADO DE MORELOS  
Estado de Variación en la Hacienda Pública  
Del 1 de enero al 31 de marzo de 2024  
(Cifras en Pesos)

Concepto	Hacienda Pública/Patrimonio Contribuido	Hacienda Pública/Patrimonio Generado de Ejercicios Anteriores	Hacienda Pública/Patrimonio Generado del Ejercicio	Exceso o Insuficiencia en la Actualización de la Hacienda Pública / Patrimonio	TOTAL
<b>Hacienda Pública / Patrimonio Contribuido Neto de 2023</b>	3,059,346	-	-	-	3,059,346
<i>Aportaciones</i>	-	-	-	-	-
<i>Donaciones de Capital</i>	3,059,346	-	-	-	3,059,346
<i>Actualización de la Hacienda Pública / Patrimonio</i>	-	-	-	-	-
<b>Hacienda Pública / Patrimonio Generado Neto de 2023</b>	-	2,684,872	7,879,929	-	10,564,801
<i>Resultados del Ejercicio (Ahorro / Desahorro)</i>	-	-	7,879,929	-	7,879,929
<i>Resultados de Ejercicios Anteriores</i>	-	2,684,872	-	-	2,684,872
<i>Revalúos</i>	-	-	-	-	-
<i>Reservas</i>	-	-	-	-	-
<i>Rectificaciones de Resultados de Ejercicios Anteriores</i>	-	-	-	-	-
<b>Exceso o Insuficiencia en la Actualización de la Hacienda Pública / Patrimonio Neto de 2023</b>	-	-	-	-	-
<i>Resultado por Posición Monetaria</i>	-	-	-	-	-
<i>Resultado por Tenencia de Activos no Monetarios</i>	-	-	-	-	-
<b>Hacienda Pública / Patrimonio Neto Final de 2023</b>	3,059,346	2,684,872	7,879,929	-	13,624,147
<b>Cambios en la Hacienda Pública / Patrimonio Contribuido Neto de 2024</b>	-	-	-	-	-
<i>Aportaciones</i>	-	-	-	-	-
<i>Donaciones de Capital</i>	-	-	-	-	-
<i>Actualización de la Hacienda Pública / Patrimonio</i>	-	-	-	-	-
<b>Variaciones de la Hacienda Pública / Patrimonio Generado Neto de 2024</b>	-	7,879,929	(7,446,778)	-	433,151
<i>Resultados del Ejercicio (Ahorro / Desahorro)</i>	-	-	433,151	-	433,151
<i>Resultados de Ejercicios Anteriores</i>	-	7,879,929	(7,879,929)	-	-
<i>Revalúos</i>	-	-	-	-	-
<i>Reservas</i>	-	-	-	-	-
<i>Rectificaciones de Resultados de Ejercicios Anteriores</i>	-	-	-	-	-
<b>Cambios en el Exceso o Insuficiencia en la Actualización de la Hacienda Pública / Patrimonio Neto de 2024</b>	-	-	-	-	-
<i>Resultado por Posición Monetaria</i>	-	-	-	-	-
<i>Resultado por Tenencia de Activos no Monetarios</i>	-	-	-	-	-
<b>Hacienda Pública / Patrimonio Neto Final de 2024</b>	3,059,346	10,564,801	433,151	-	14,057,298

Bajo protesta de decir verdad declaramos que los Estados Financieros y sus notas, son razonablemente correctos y son responsabilidad del emisor.





Primer Informe de Cuenta Pública  
**CENTRO DE CONCILIACIÓN LABORAL DEL ESTADO DE MORELOS**  
 Estado de Flujos de Efectivo  
 Del 1 de enero al 31 de marzo de 2023 y 2024  
 (Cifras en Pesos)

Concepto	2024	2023	Concepto	2024	2023
<b>Flujos de Efectivo de las Actividades de Operación</b>			<b>Flujos de Efectivo de las Actividades de Inversión</b>		
<i>Origen</i>			<i>Origen</i>		
Impuestos	5,827,640	11,332,286	Bienes Inmuebles, Infraestructura y Construcciones en Proceso	134,685	-
Cuotas y Aportaciones de Seguridad Social	-	-	Bienes Muebles	134,685	-
Contribuciones de Mejoras	-	-	Otros Orígenes de Inversión	-	-
Derechos	-	-	<i>Aplicación</i>		
Productos	4,391	5,115	Bienes Inmuebles, Infraestructura y Construcciones en Proceso	-	-
Aprovechamientos	-	-	Bienes Muebles	-	-
Ingresos por Venta de Bienes y Prestación de Servicios	-	-	Otras Aplicaciones de Inversión	-	-
Participaciones, Aportaciones, Convenios, Incentivos Derivados de la Colaboración Fiscal y Fondos Distintos de Aportaciones	-	-			
Transferencias, Asignaciones, Subsidios y Subvenciones, y Pensiones y Jubilaciones	5,823,249	11,327,171	<b>Flujos Netos de Efectivo por Actividades de Inversión</b>	<b>134,685</b>	<b>-</b>
Otros Orígenes de Operación	-	-			
			<b>Flujo de Efectivo de las Actividades de Financiamiento</b>		
<i>Aplicación</i>			<i>Origen</i>		
Servicios Personales	4,083,227	9,899,614	Endeudamiento Neto	-	-
Materiales y Suministros	3,022,494	2,876,133	Interno	-	-
Servicios Generales	345,172	160,216	Externo	-	-
Transf. Internas y Asignaciones al Sector Público	312,821	327,671	Otros Orígenes de Financiamiento	-	-
Transferencias al resto del Sector Público	-	-	<i>Aplicación</i>		
Subsidios y Subvenciones	-	-	Servicios de la Deuda	-	-
Ayudas Sociales	-	-	Interno	-	-
Pensiones y Jubilaciones	-	-	Externo	-	-
Transf. a Fideicomisos, Mandatos y Contratos Análogos	-	-	Otras Aplicaciones de Financiamiento	-	-
Transferencias a la Seguridad Social	-	-			
Donativos	-	-	<b>Flujos Netos de Efectivo por Actividades de Financiamiento</b>		
Transferencias al Exterior	-	-			
Participaciones	-	-	<b>Incremento/Disminución Neta en el Efectivo y Equivalentes al Efectivo</b>	<b>1,879,098</b>	<b>1,432,672</b>
Aportaciones	-	-			
Convenios	-	-			
Otras Aplicaciones de Operación	402,740	6,535,594			
<b>Flujos Netos de Efectivo por Actividades de Operación</b>	<b>1,744,413</b>	<b>1,432,672</b>	<b>Efectivo y Equivalentes al Efectivo al Inicio del Ejercicio</b>	<b>9,279,567</b>	<b>6,714,865</b>
			<b>Efectivo y Equivalentes al Efectivo al Final del Ejercicio</b>	<b>11,158,665</b>	<b>8,147,537</b>

Bajo protesta de decir verdad declaramos que los Estados Financieros y sus notas, son razonablemente correctos y son responsabilidad del emisor.





## **CUENTA PÚBLICA PRIMER TRIMESTRE 2024**

El Centro de Conciliación Laboral del Estado de Morelos al periodo que se informa registro un Pasivo Contingente por la cantidad de \$90,000.00 (Noventa mil pesos 00/100 M.N.) correspondiente al ejercicio 2023.

De acuerdo al oficio CCLEM/DG/549/05/2023 emitido por la Dirección General del Centro de Conciliación Laboral del Estado, donde se menciona la demanda interpuesta por el Servidor Público adscrito a este Organismo.



## **CENTRO DE CONCILIACIÓN LABORAL DEL ESTADO DE MORELOS**

### **NOTAS A LOS ESTADOS FINANCIEROS AL 31 DE MARZO DEL 2024 UNIDAD MONETARIA: PESOS MEXICANOS**

#### **NOTAS DE GESTIÓN ADMINISTRATIVA**

Los Estados Financieros del Centro de Conciliación Laboral del Estado de Morelos proporcionan la información financiera del ente público, las cuales se han tomado en cuenta para la toma de decisiones durante el periodo del 01 de enero al 31 de marzo 2024

#### **AUTORIZACIÓN E HISTORIA**

Fecha de creación del ente público: Conforme al Decreto número treinta y cinco, por el que se expide la Declaratoria para el inicio de funciones del Tribunal Laboral del Poder Judicial del Estado de Morelos y el Centro de Conciliación Laboral del Estado de Morelos, así como la declaratoria correspondiente para el inicio de funciones del Tribunal Laboral del Poder Judicial del Estado de Morelos y del Centro de Conciliación del Estado de Morelos, a partir del 3 de noviembre del 2021.

#### **PRINCIPALES CAMBIOS EN LA ESTRUCTURA.**

“Sin información que revelar.”

#### **ORGANIZACIÓN Y OBJETIVO SOCIAL**

Objeto Social.

El Centro de Conciliación Laboral es un Organismo Público Descentralizado de la Administración Pública del Estado de Morelos, especializado e imparcial, con personalidad jurídica y patrimonio propio, sectorizado a la Secretaría de Desarrollo Económico y del Trabajo del Poder Ejecutivo del Gobierno del Estado de Morelos, cuyo objeto es sustanciar el procedimiento de conciliación obligatorio que deberán agotar los trabajadores y patrones previo al juicio ante los tribunales laborales, en los asuntos individuales y colectivos del orden estatal.

El Centro tendrá por objeto brindar el servicio público de conciliación laboral para la resolución de los conflictos entre patrones y trabajadores en asuntos del orden local y, con ello, procurar el equilibrio social entre los factores de la producción, mediante el diálogo y la concertación de las partes interesadas.

#### **PRINCIPAL ACTIVIDAD.**

El Centro tendrá por objeto brindar el servicio público de conciliación laboral para la resolución de los conflictos entre patrones y trabajadores.

#### **EJERCICIO FISCAL.**

Ejercicio fiscal 2024.



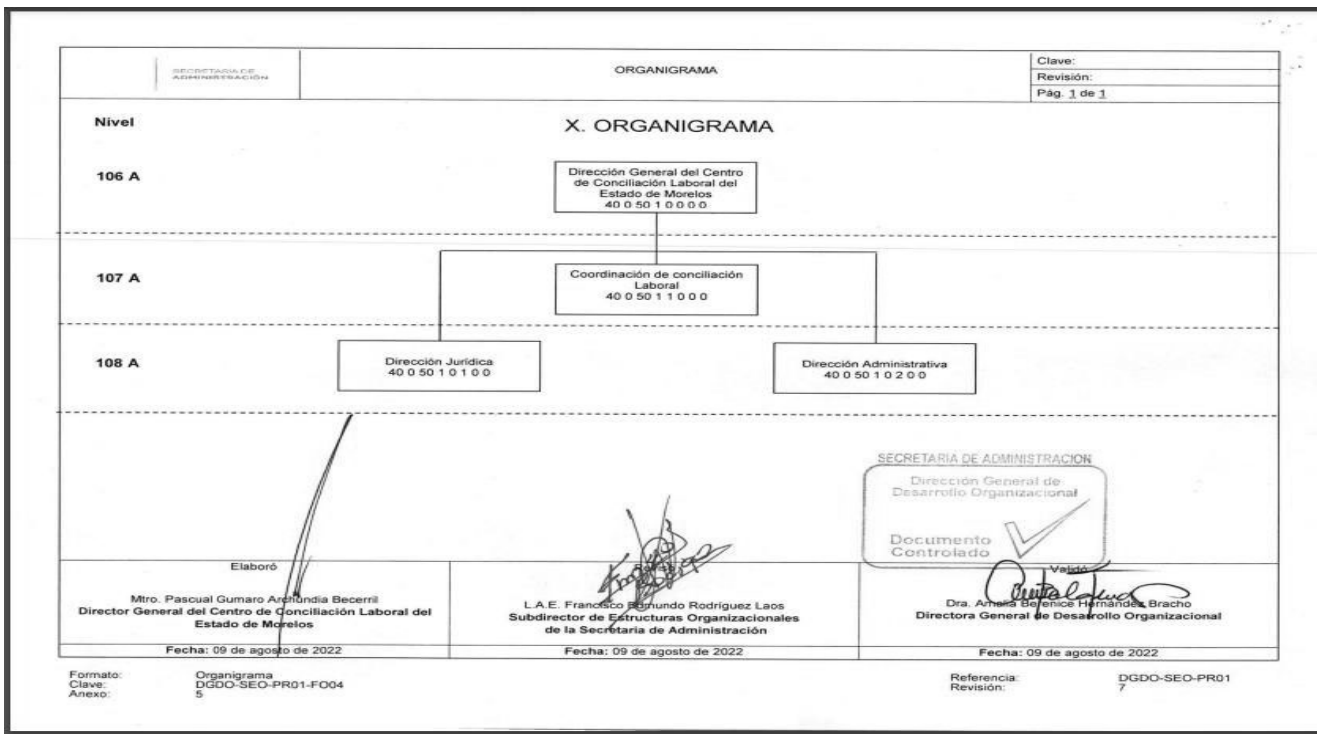
### RÉGIMEN JURÍDICO.

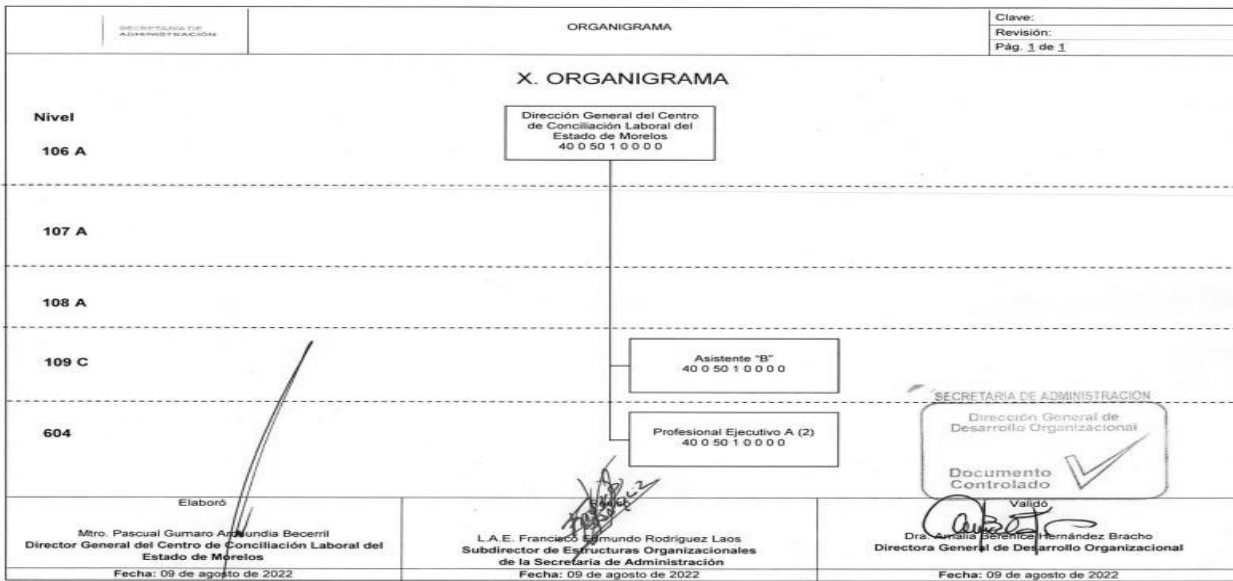
- Estatuto Orgánico del Centro de Conciliación Laboral del Estado de Morelos.
- Ley Orgánica del Centro de Conciliación Laboral del Estado de Morelos.
- Decreto número treinta y cinco, por el que se expide la declaratoria para el inicio de funciones del tribunal laboral del poder judicial del estado de Morelos y el Centro de Conciliación Laboral del Estado de Morelos.

### CONSIDERACIONES FISCALES DEL ENTE: REVELAR EL TIPO DE CONTRIBUCIONES QUE ESTÉ OBLIGADO A PAGAR O RETENER.

El Organismo tributa en el Régimen fiscal de Personas Morales con Fines no Lucrativos. Tiene la obligación de retener el Impuesto Sobre la Renta (ISR) por sueldos y salarios. Presentar las declaraciones mensuales del Impuesto Sobre la Renta (ISR) por sueldos y salarios.

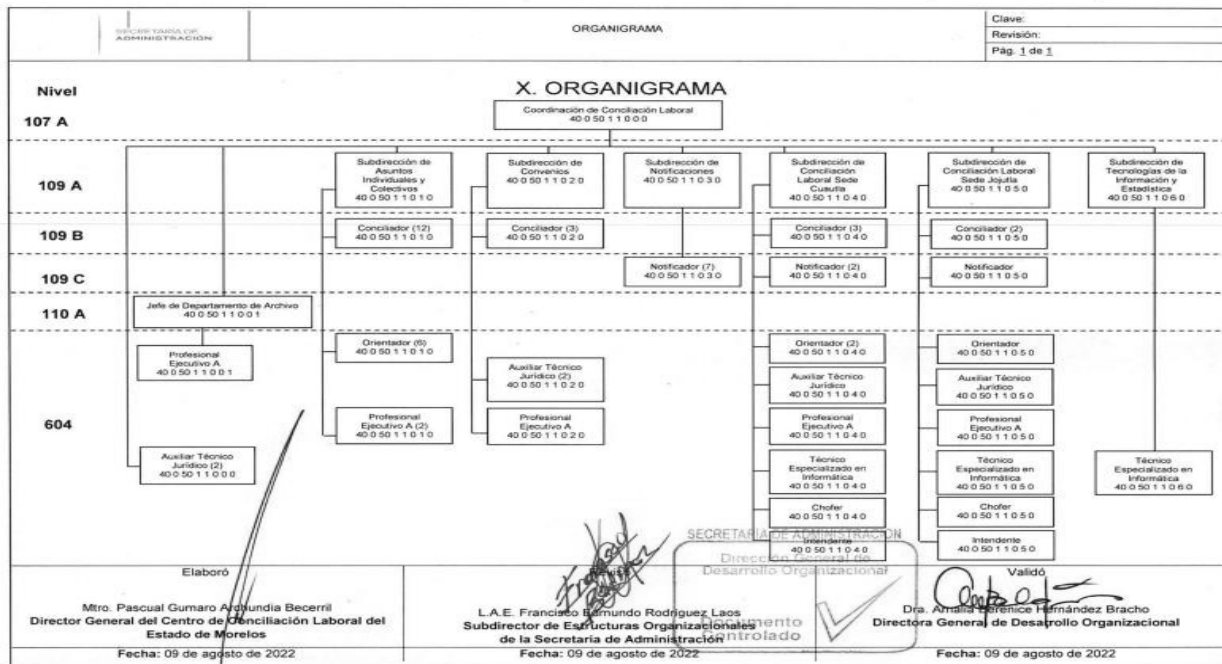
### ESTRUCTURA ORGANIZACIONAL BÁSICA





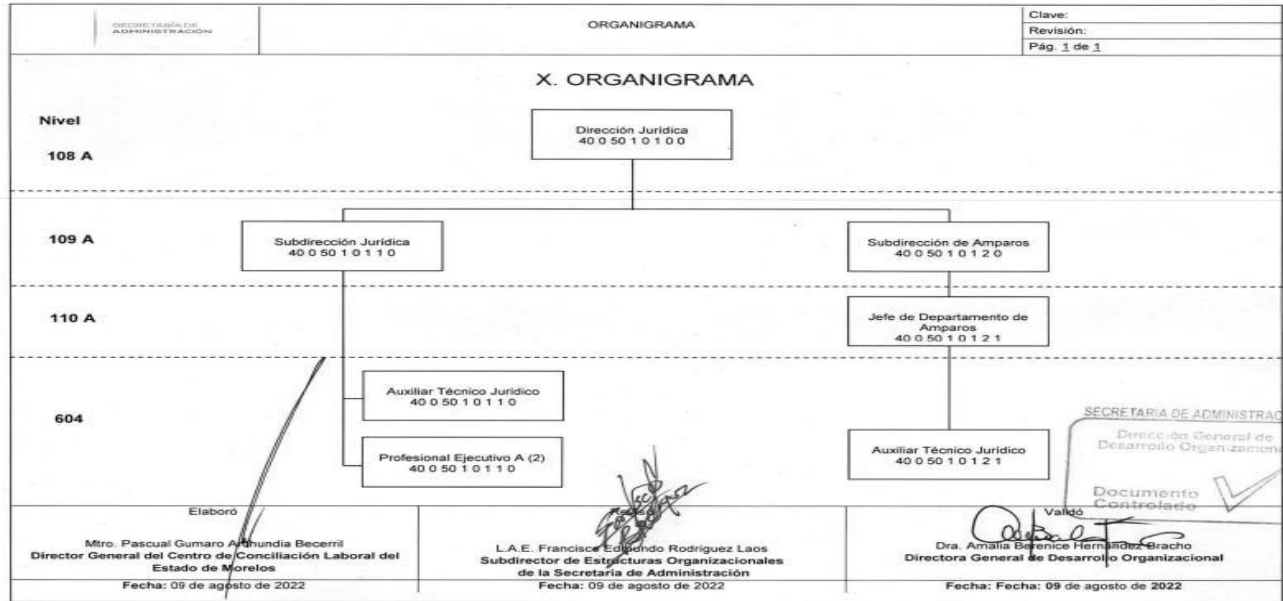
Formato: Organigrama  
Clave: DGDD-SEO-PR01-FO04  
Anexo: 5

Referencia: DGDD-SEO-PR01  
Revisión: 7



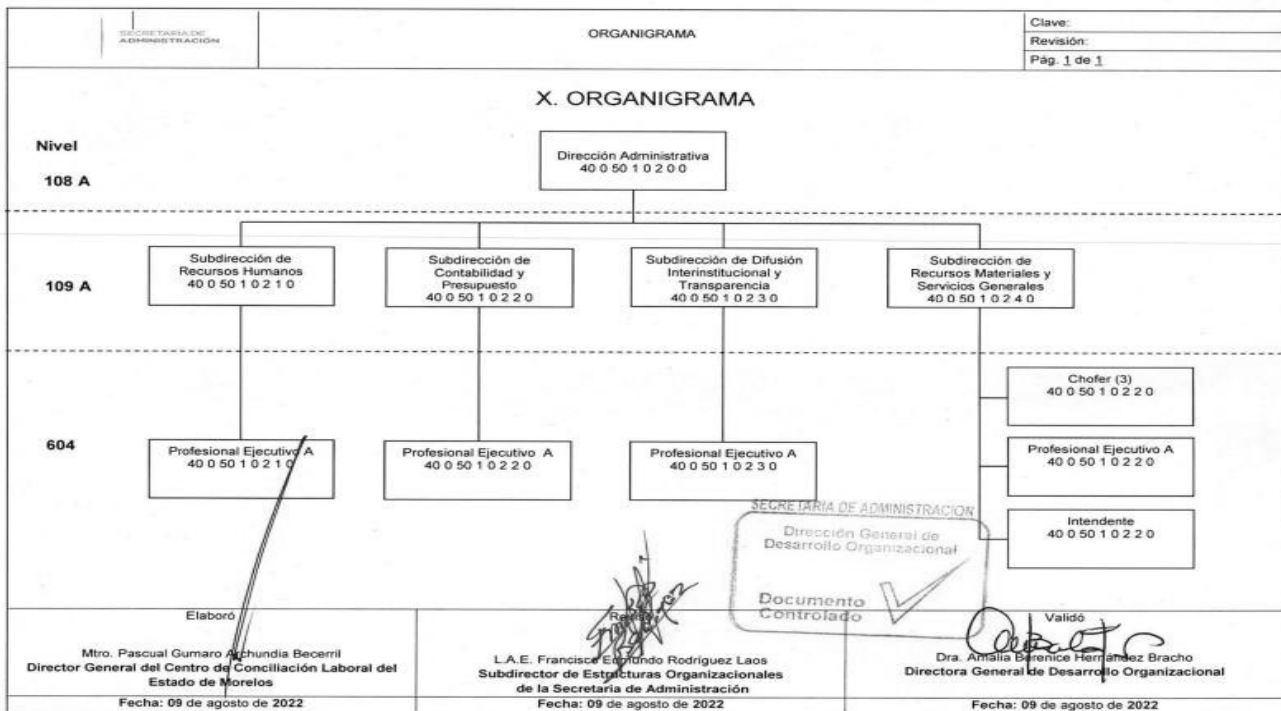
Formato: Organigrama  
Clave: DGDD-SEO-PR01-FO04  
Anexo: 5

Referencia: DGDD-SEO-PR01  
Revisión: 7



Formato: Organigrama  
Clave: DGDO-SEO-PR01-F004  
Anexo: 5

Referencia: DGDO-SEO-PR01  
Revisión: 7



Formato: Organigrama  
Clave: DGDO-SEO-PR01-F004  
Anexo: 5

Referencia: DGDO-SEO-PR01  
Revisión: 7



## **FIDEICOMISOS DE LOS CUALES ES FIDEICOMITENTE O FIDEICOMISARIO, Y CONTRATOS ANÁLOGOS, INCLUYENDO MANDATOS DE LOS CUALES ES PARTE.**

“Sin información que revelar.”

## **BASES DE PREPARACIÓN DE LOS ESTADOS FINANCIEROS**

a) Los Estados Financieros se prepararon de acuerdo a los lineamientos y criterios establecidos en la Ley General de Contabilidad Gubernamental, así como de acuerdo a los lineamientos y normas aprobados por el Consejo de Armonización Contable (CONAC).

b) Las cuentas que afectan económicamente al Centro de Conciliación Laboral del Estado de Morelos están cuantificadas en términos monetarios, así mismo los registros de las operaciones corresponde al monto erogado para la adquisición conforme a la documentación original justificada y comprobada.

c) Para la preparación de los Estados financieros se aplican los postulados básicos siguientes:

Sustancia Económica, Entes Públicos, Existencia Permanente, Revelación Suficiente, Importancia Relativa, Registro E Integración Presupuestaria, Consolidación De La Información Financiera, Devengo Contable, Valuación, Dualidad Económica, Consistencia.

d) Normatividad supletoria. “Sin información que revelar.”

e) Para las entidades que por primera vez estén implementando la base de devengado de acuerdo a la Ley de Contabilidad. “Sin información que revelar.”

## **POLÍTICAS DE CONTABILIDAD SIGNIFICATIVAS**

a) Actualización: se informará del método utilizado para la actualización del valor de los activos, pasivos y Hacienda Pública/Patrimonio y las razones de dicha elección. Así como informar de la desconexión o reconexión inflacionaria.

El método empleado para la actualización y registro del valor de los activos se realiza conforme al documento técnico Principales Reglas de Registro y Valoración de Patrimonio (Elementos Generales) emitidos por el Consejo de Armonización Contable (CONAC).

b) Informar sobre la realización de operaciones en el extranjero y de sus efectos en la información financiera gubernamental, considerando entre otros el importe de las variaciones cambiarias reconocidas en el resultado (ahorro o desahorro).

“Sin información que revelar.”





c) Método de valuación de la inversión en acciones de Compañías subsidiarias no consolidadas y asociadas.

“Sin información que revelar.”

d) Sistema y método de valuación de inventarios y costo de lo vendido.

Conforme al documento técnico Reglas de Registro y Valoración de Patrimonio (Elementos Generales) emitidos por el Consejo de Armonización Contable (CONAC).

e) Beneficios a empleados: revelar el cálculo de la reserva actuarial, valor presente de los ingresos esperados comparado con el valor presente de la estimación de gastos tanto de los beneficiarios actuales como futuros.

“Sin información que revelar.”

f) Provisiones: objetivo de su creación, monto y plazo.

Se realizan provisiones de compromisos generados a beneficio de los trabajadores del Organismo, como lo es la gratificación de fin de año, así mismo las provisiones por juicios y demandas de carácter laboral interpuestas ante el Centro de Conciliación Laboral del Estado de Morelos. Compromisos de obligaciones de pago de servicios generales e impuestos.

g) Reservas: objetivo de su creación, monto y plazo.

“Sin información que revelar.”

h) Cambios en políticas contables y corrección de errores junto con la revelación de los efectos que se tendrá en la información financiera del ente público, ya sea retrospectivos o prospectivos.

“Sin información que revelar.”

i) Reclasificaciones: se deben revelar todos aquellos movimientos entre cuentas por efectos de cambios en los tipos de operaciones.

“Sin información que revelar.”

j) Depuración y cancelación de saldos.

“Sin información que revelar.”



## POSICIÓN EN MONEDA EXTRANJERA Y PROTECCIÓN POR RIESGO CAMBIARIO

Los recursos que se manejan en el Centro de Conciliación Laboral son en Moneda Nacional Mexicana (Pesos), por lo que no opera ningún tipo de Moneda Extranjera.

- a) Activos en moneda extranjera. “Sin información que revelar.”
- b) Pasivos en moneda extranjera. “Sin información que revelar.”
- c) Posición en moneda extranjera. “Sin información que revelar.”
- d) Tipo de cambio. “Sin información que revelar.”
- e) Equivalente en moneda nacional. “Sin información que revelar.”

## REPORTE ANALÍTICO DEL ACTIVO

a) Vida útil, porcentajes de depreciación y amortización utilizados en los diferentes tipos de activos, o el importe de las pérdidas por deterioro reconocidas.

El porcentaje y criterios de aplicación de registro y valoración de inventarios se basa en los “Guía de vida útil estimada y porcentaje de depreciación” emitido por el Consejo de Armonización Contable.

“Guía de Vida Útil Estimada y Porcentajes de Depreciación”

Cuenta	Concepto	Años de vida útil	% de depreciación anual
<b>1.2.3</b>	<b>BIENES INMUEBLES, INFRAESTRUCTURA Y CONSTRUCCIONES EN PROCESO</b>		
1.2.3.2	Viviendas	50	2
1.2.3.3	Edificios No Habitacionales	30	3.3
1.2.3.4	Infraestructura	25	4
1.2.3.9	Otros Bienes Inmuebles	20	5
<b>1.2.4</b>	<b>BIENES MUEBLES</b>		
<b>1.2.4.1</b>	<b>Mobiliario y Equipo de Administración</b>		
1.2.4.1.1	Muebles de Oficina y Estantería	10	10
1.2.4.1.2	Muebles, Excepto De Oficina Y Estantería	10	10
1.2.4.1.3	Equipo de Cómputo y de Tecnologías de la Información	3	33.3
1.2.4.1.9	Otros Mobiliarios y Equipos de Administración	10	10
<b>1.2.4.2</b>	<b>Mobiliario y Equipo Educativo y Recreativo</b>		
1.2.4.2.1	Equipos y Aparatos Audiovisuales	3	33.3
1.2.4.2.2	Aparatos Deportivos	5	20
1.2.4.2.3	Cámaras Fotográficas y de Video	3	33.3
1.2.4.2.9	Otro Mobiliario y Equipo Educativo y Recreativo	5	20
<b>1.2.4.3</b>	<b>Equipo e Instrumental Médico y de Laboratorio</b>		
1.2.4.3.1	Equipo Médico y de Laboratorio	5	20
1.2.4.3.2	Instrumental Médico y de Laboratorio	5	20
<b>1.2.4.4</b>	<b>Equipo de Transporte</b>		
1.2.4.4.1	Automóviles y Equipo Terrestre	5	20
1.2.4.4.2	Carrocerías y Remolques	5	20



Cuenta	Concepto	Años de vida útil	% de depreciación anual
1.2.4.4.3	Equipo Aeroespacial	5	20
1.2.4.4.4	Equipo Ferroviario	5	20
1.2.4.4.5	Embarcaciones	5	20
1.2.4.4.9	Otros Equipos de Transporte	5	20
<b>1.2.4.5</b>	<b>Equipo de Defensa y Seguridad<sup>1</sup></b>	*	*
<b>1.2.4.6 Maquinaria, Otros Equipos y Herramientas</b>			
1.2.4.6.1	Maquinaria y Equipo Agropecuario	10	10
1.2.4.6.2	Maquinaria y Equipo Industrial	10	10
1.2.4.6.3	Maquinaria y Equipo de Construcción	10	10
1.2.4.6.4	Sistemas de Aire Acondicionado, Calefacción y de Refrigeración Industrial y Comercial	10	10
1.2.4.6.5	Equipo de Comunicación y Telecomunicación	10	10
1.2.4.6.6	Equipos de Generación Eléctrica, Aparatos y Accesorios Eléctricos	10	10
1.2.4.6.7	Herramientas y Máquinas-Herramienta	10	10
1.2.4.6.9	Otros Equipos	10	10
<b>1.2.4.8 Activos Biológicos</b>			
1.2.4.8.1	Bovinos	5	20
1.2.4.8.2	Porcinos	5	20
1.2.4.8.3	Aves	5	20
1.2.4.8.4	Ovinos y Caprinos	5	20
1.2.4.8.5	Peces y Acuicultura	5	20
1.2.4.8.6	Equinos	5	20
1.2.4.8.7	Especies Menores y de Zoológico	5	20
1.2.4.8.8	Arboles y Plantas	5	20
1.2.4.8.9	Otros Activos Biológicos	5	20

b) Cambios en el porcentaje de depreciación y amortización y en el valor de los activos ocasionado por deterioro. “Sin información que revelar.”

c) Importe de los gastos capitalizados en el ejercicio, tanto financieros como de investigación y desarrollo. “Sin información que revelar.”

d) Riesgos por tipo de cambio o tipo de interés de las inversiones financieras.

“Sin información que revelar.”



- e) Valor en el ejercicio de los bienes construidos por la entidad. “Sin información que revelar.”
- f) Otras circunstancias de carácter significativo que afecten el activo, tales como bienes en garantía, señalados en embargos, litigios, títulos de inversiones entregados en garantías, baja significativa del valor de inversiones financieras, etc.  
“Sin información que revelar.”
- g) Desmantelamiento de activos, procedimientos, implicaciones, efectos contables.  
“Sin información que revelar.”
- h) Administración de activos; planeación con el objetivo de que el ente los utilice de manera más efectiva. “Sin información que revelar.”

### FIDEICOMISOS, MANDATOS Y ANÁLOGOS

“Sin información que revelar.”

### REPORTE DE LA RECAUDACIÓN

a) Se muestra en avance de los ingresos recaudados ministrados por medio de Gobierno del Estado de Morelos al 31 de marzo, de origen de procedencia “R28 Participaciones Federales”. Así mismo los ingresos recaudados, correspondientes a los intereses bancarios de las cuentas productivas del Centro de Conciliación Laboral del Estado de Morelos, así como otros ingresos.

SISTEMA INTEGRADO DE CONTABILIDAD GUBERNAMENTAL Y EMPRESARIAL; MES: MARZO DE 2024; USR:C.P. MIRIAM DOMINGUEZ LARA CADUCIDAD:30/04/2024; DSN=SICG VERSION:31/

Control Presupuestal Reportes Presupuestales Catálogos Finanzas Obra Pública Transparencia Procesos contables Reportes Contables Informes CONAC Reportes Consolidados Disciplina Financiera - LDF Pa

Estado Analítico de Ingresos

**ESTADO ANALÍTICO DE INGRESOS**

**Criterios de búsqueda**

Ejercicio: 2024 Mes inicial: 01 Enero Clasificador 1: RUBRO DE INGRESOS Nivel: 6 - PARTIDA GENERICA  
 Mes final: 03 Marzo Clasificador 2: NINGUNO  
 Estimado al mes Clasificador 3: NINGUNO  
 Mostrar firmas  Formato anterior  Sólo registros con diferencia  Sólo transferencias

RUBRO DE INGRESOS	ESTIMADO		INGRESOS MODIFICADO		RECAUDADO	DIFERENCIA
	ESTIMADO	AMPLIACIONES / REDUCCIONES	MODIFICADO	DEVENGADO		
PRODUCTOS	0.00	4,391.14	4,391.14	4,391.14	4,391.14	4,391.14
PRODUCTOS	0.00	4,391.14	4,391.14	4,391.14	4,391.14	4,391.14
BANORTE CTA 5030	0.00	4,391.14	4,391.14	4,391.14	4,391.14	4,391.14
TRANSFERENCIAS, ASIGNACIONES, SUBSIDIOS Y OTRAS AYUDAS	5,823,249.13	8,403,259.42	14,226,508.55	5,823,249.15	5,823,249.15	0.02
SUBSIDIOS Y SUBVENCIONES	5,823,249.13	8,403,259.42	14,226,508.55	5,823,249.15	5,823,249.15	0.02
REMUNERACIONES RECURSO ESTATAL	5,811,595.06	0.00	5,811,595.06	5,811,595.08	5,811,595.08	0.02
GASTO DE OPERACIÓN RECURSO ESTATAL	11,654.07	0.00	11,654.07	11,654.07	11,654.07	0.00
INGRESOS 2023	0.00	8,403,259.42	8,403,259.42	0.00	0.00	0.00
<b>TOTAL</b>	<b>5,823,249.13</b>	<b>8,407,650.56</b>	<b>14,230,899.69</b>	<b>5,827,640.29</b>	<b>5,827,640.29</b>	<b>4,391.16</b>
				<b>INGRESOS EXCEDENTES</b>		

Página: 1 de 1  
Fecha de impresión: 11/04/2024 09:31:45



## **INFORMACIÓN SOBRE LA DEUDA Y EL REPORTE ANALÍTICO DE LA DEUDA**

El Centro de Conciliación Laboral del Estado de Morelos no tiene información que revelar derivado que no genera Deuda Pública.

## **CALIFICACIONES OTORGADAS**

“Sin información que revelar.”

## **PROCESO DE MEJORA**

a) Principales Políticas de control interno.

El Organismo se basa en la Normatividad vigente que emite el Consejo Nacional de Armonización Contable para el registro de las operaciones y la emisión de los Estados Financieros.

El Centro de Conciliación Laboral del Estado de Morelos cuenta con un Órgano de Control Interno, por lo que en las revisiones a las operaciones financieras se emiten recomendaciones de control, mismas que son acatadas por este Organismo.

El Centro de Conciliación Laboral del Estado de Morelos implementa métodos de control interno para llevar a cabo las actividades de operación.

b) Medidas de desempeño financiero, metas y alcance.

Se lleva a cabo la elaboración de los Programas Presupuestarios conforme al objetivo del Organismo, mismos que son programados y medidos trimestralmente.

## **Información por Segmentos**

“Sin información que revelar.”

## **Eventos Posteriores al Cierre**

“Sin información que revelar.”

## **Partes Relacionadas**

“Sin información que revelar.”

## **Responsabilidad Sobre la Presentación Razonable de la Información Contable**

Bajo Protesta de decir verdad declaramos que los Estados Financieros y las Notas, son razonablemente correctas y son responsabilidad de emisor.



## NOTAS DE DESGLOSE

### NOTAS AL ESTADO DE SITUACIÓN FINANCIERA

#### ACTIVO

##### ACTIVO CIRCULANTE

##### EFFECTIVO Y EQUIVALENTES

El efectivo está constituido por moneda de curso legal y se encuentra a su valor nominal proveniente de participaciones estatales.

El saldo que se refleja por la cantidad de \$11,140,831.98 (Once millones ciento cuarenta mil ochocientos treinta y un pesos 98/100 M.N.), son recursos disponibles del Centro de Conciliación Laboral del Estado de Morelos para cubrir sus compromisos y se encuentran conformados de la siguiente manera:

CUENTA BANCARIA	IMPORTE
BANORTE 1172035030	11,139,625.50
BANORTE 1175340285	1,206.48
OTROS EFECTIVOS Y EQUIVALENTES	-2.14
<b>Total</b>	<b>11,140,831.98</b>

##### DERECHOS A RECIBIR EFECTIVO Y EQUIVALENTES Y BIENES O SERVICIOS

##### DEUDORES DIVERSOS

Los deudores diversos por la cantidad \$17,835.03 (Diecisiete mil ochocientos treinta y cinco mil pesos 03/100 N.N.) están integrados por los importes por recuperar y el derecho a recibir efectivo o equivalentes y se encuentra conformado como a continuación se detallan:

DEUDORES DIVERSOS	IMPORTE
Grupo financiero Banorte S.A. de C.V.	2,181.03
Alejandro Flores Mendoza	7,587.00
Alta calidad en tecnología móvil	3,967.00
Malú Estefanía Ayala Gutiérrez	4,100.00
<b>SUMA</b>	<b>17,835.03</b>



## **INVENTARIOS**

“Sin información que revelar.”

## **ALMACENES**

“Sin información que revelar.”

## **ACTIVO NO CIRCULANTE**

### **INVERSIONES FINANCIERAS**

“Sin información que revelar.”

## **BIENES MUEBLES, INMUEBLES E INTANGIBLES**

Las inversiones en inmuebles y muebles, representan en el transcurso del tiempo, un gasto por aquellas cantidades que no son susceptibles de recuperación. Tanto estos activos como los intangibles tienen como objeto el generar beneficios, económicos o sociales, por los que es necesario se reconozcan el resultado en el mismo periodo. La depreciación tiene por objeto el reconocimiento del gasto correspondiente por su uso, que es el que genera el beneficio.

El tiempo de vida útil y porcentaje de depreciación se realiza en base al documento “Parámetros de Estimación de Vida Útil” basado en la “Guía de Vida Útil Estimada y Porcentaje de Depreciación” emitido por el Consejo de Armonización Contable y Publicado el 15 de agosto del 2012.

Concentrado de Bienes muebles:



## BIENES MUEBLES

BIENES MUEBLES	IMPORTE
Muebles de oficina y estantería	1,649,781.00
Muebles, excepto de oficina y estantería	22,526.81
Equipo de cómputo y de tecnologías de la información	1,541,868.41
Otros mobiliarios y equipos de administración	128,696.09
Equipos y aparatos audiovisuales	70,000.62
Cámaras fotográficas y de video	41,999.99
Vehículos y equipo terrestre	1,920,000.00
Sistemas de aire acondicionado, calefacción y de refrigeración industrial y comercial	412,032.00
Equipo de comunicación y telecomunicación	54,392.00
Herramientas y máquinas-herramienta	36,548.93
Otros equipos	11,136.00
<b>SUMA</b>	<b>5,888,981.85</b>





<b>DEPRECIACION, DETERIORO Y AMORTIZACIÓN</b>	<b>IMPORTE</b>
Muebles de oficina y estantería	-382,152.08
Muebles, excepto de oficina y estantería	-5,819.42
Equipo de cómputo y de tecnologías de la información	-1,225,087.25
Otros mobiliarios y equipos de administración	-16087.04
Equipos y aparatos audiovisuales	-29,137.78
Cámaras fotográficas y de video	-1,165.50
Vehículos y equipo terrestre	-480,000.00
Sistemas de aire acondicionado, calefacción y de refrigeración industrial y comercial	-106,441.60
Equipo de comunicación y telecomunicación	-1,216.93
Herramientas y máquinas-herramienta	-304.57
<b>SUMA</b>	<b>-2,247,412.17</b>

Los saldos contables del Centro de Conciliación Laboral del Estado de Morelos, están conciliados con el inventario físico por la Subdirección de Recursos Materiales y Servicios Generales, en cumplimiento al Artículo 27 de la Ley General de Contabilidad Gubernamental.

### **ESTIMACIÓN Y DETERIOROS**

“Sin información que revelar.”

### **OTROS ACTIVOS**

“Sin información que revelar.”



## **PASIVO**

### **PASIVO CIRCULANTE**

#### **CUENTAS POR PAGAR A CORTO PLAZO**

Son los compromisos adquiridos con los proveedores y por las obligaciones a cargo del Centro de Conciliación Laboral del Estado de Morelos con motivo de remuneraciones por pagar, adquisiciones de materiales e insumos así como la prestación de servicios para la operación de la misma, atendiendo en su caso los compromisos de pago establecidos en los contratos de compra-venta o prestación de servicios; así como la retención de los impuestos sobre la renta y obligaciones consolidadas que se conforman por los importes retenidos al personal directivo, administrativo por sueldos y salarios, previsto en el Título IV, Capítulo I artículo 110, fracción I, de la Ley del Impuesto Sobre la Renta. Y por los importes correspondientes al Impuesto Sobre Erogaciones por Remuneraciones al Trabajo Personal y que asciende a la cantidad de \$2,683,406.55 (Dos millones seiscientos ochenta y tres mil cuatrocientos seis pesos 55/100 M.N.).

<b>PASIVOS</b>	<b>IMPORTE</b>
Servicios personales por pagar a corto plazo	-560,457.72
Proveedores por pagar a corto plazo	-95,629.20
Retenciones y contribuciones por pagar a corto plazo	-86,850.45
<b>SUMA</b>	<b>-742,937.37</b>

### **PASIVO NO CIRCULANTE**

“Sin información que revelar.”



## NOTAS AL ESTADO DE ACTIVIDADES

### INGRESOS Y OTRAS BENEFICIOS

El Centro de Conciliación Laboral del Estado de Morelos recibe ingresos de Gobierno del Estado de Morelos (Recurso Estatal, correspondiente al rubro de Nómina y Gasto Corriente). Así como los intereses que se generan en las cuentas productivas del Centro de Conciliación Laboral del Estado de Morelos.

INGRESOS Y OTROS BENEFICIOS	
INGRESOS DE GESTIÓN	
Concepto	Importe
Impuestos	0
cuotas y Aportaciones de Seguridad Social	0
Contribuciones de mejoras	0
Derechos	0
Productos	4,391.14
Aprovechamientos	0
Ingresos por Venta de Bienes y Prestación de Servicios	0
Participaciones, Aportaciones, Convenios, Incentivos derivados de la colaboración Fiscal, Fondos distintos de Aportaciones, Transferencias, Asignaciones, Subsidios y Subvenciones, y Pensiones y Jubilaciones.	5,823,249.15
Otros ingresos y beneficios varios	0.00
<b>Total</b>	<b>5,827,640.29</b>

### GASTOS Y OTRAS PERDIDAS

GASTOS Y OTRAS PERDIDAS	
Concepto	Importe
Servicios personales	3,022,494.50
Materiales y Suministros	345,172.25
Servicios Generales	312,820.54
Transferencias, Asignaciones, Subsidios y Otras Ayudas	0
<b>Total</b>	<b>3,680,487.29</b>



### OTROS GASTOS Y PÉRDIDAS EXTRAORDINARIAS

Concepto	Importe
Estimaciones, Depreciaciones, Deterioros, Obsolescencia y Amortizaciones	1,714,002.34

Los gastos y otras pérdidas son todas las erogaciones realizadas conforme a la operatividad del Centro de Conciliación Laboral del Estado de Morelos, mismo que se integran conforme al Capítulo 1000 Servicios Personales, Capítulo 2000 Materiales y Suministros y Capítulo 3000 Servicios Generales y las depreciaciones que se realizan a los bienes muebles, conforme a la “Guía de Vida Útil Estimada y Porcentaje de Depreciación” emitido por el Consejo de Armonización Contable.

### NOTAS AL ESTADO DE VARIACIÓN EN LA HACIENDA PÚBLICA

El Estado de Variación de la Hacienda Pública representa los bienes y derechos con los que cuenta el Centro de Conciliación Laboral del Estado de Morelos. El importe generado al 31 de marzo del 2024 corresponde a un total de \$10,997,951.26 (Diez millones novecientos noventa y siete mil novecientos cincuenta y un pesos 26/100 M.N.)

### RESULTADOS DEL EJERCICIO

El saldo que se informa al 31 de marzo 2024 es por la cantidad de \$433,150.66 (Cuatrocientos treinta y tres mil ciento cincuenta pesos 66/100 M.N), representa la disponibilidad financiera para los gastos y compromisos de pago.

TIPO	NATURALEZA	MONTO
Hacienda Pública/ Patrimonio Generado del Ejercicio	Corresponde a los ingresos y otros beneficios Menos Gastos y otras perdidas	433,150.66



## RESULTADO DE EJERCICIOS ANTERIORES

Representa el resultado de las adquisiciones de bienes muebles, generadas en el ejercicio 2022, por la cantidad de \$7,879,928.89 (Siete millones ochocientos setenta y nueve mil novecientos veintiocho pesos 89/100 M.N).

TIPO	NATURALEZA	MONTO
Hacienda Pública/ Patrimonio Generado del Ejercicios anteriores	Corresponde a adquisiciones de bienes muebles con recurso autorizado.	7,879,928.89

## NOTAS AL ESTADO DE FLUJOS DE EFECTIVO

### EFECTIVO Y EQUIVALENTES

El análisis de los saldos inicial y final que figuran en la última parte del Estado de Flujo de Efectivo en la cuenta de Efectivo y Equivalentes es como se muestra en el siguiente recuadro:

EFECTIVO Y EQUIVALENTES		
CONCEPTO	MARZO 2024	MARZO 2023
Efectivo	0.00	0.00
Efectivo en bancos - tesorería	11,158,664.87	8,147,537.00
Bancos/dependencias y otros	0.00	0.00
Inversiones temporales (hasta tres meses)	0.00	0.00
Fondos con afectación específica	0.00	0.00
Depósitos de fondos de terceros en garantía y/o administración	0.00	0.00
Otros efectivos y equivalentes	0.00	0.00
<b>TOTAL</b>	<b>11,158,664.87</b>	<b>8,147,537.00</b>



Detalle de la adquisición de los bienes muebles e inmuebles del periodo al 31 de marzo 2024

<b>ADQUISICIONES DE ACTIVIDADES DE INVERSIÓN EFECTIVAMENTE PAGADAS</b>		
<b>CONCEPTO</b>	<b>MARZO 2024</b>	<b>MARZO 2023</b>
<b>ORIGEN</b>	<b>134,684.92</b>	<b>0.00</b>
Bienes Inmuebles, Infraestructura Y Construcciones En Proceso	0.00	0.00
Bienes muebles	134,684.92	0.00
Otros orígenes de inversión	0.00	0.00
<b>APLICACIÓN</b>	<b>0.00</b>	<b>0.00</b>
Bienes inmuebles, infraestructura y construcciones en proceso	0.00	0.00
Bienes muebles	0.00	0.00
Otros orígenes de inversión	0.00	0.00

Conciliación de los Flujos de Efectivo Netos de las Actividades de Operación y de la cuenta de Ahorro/Desahorro antes de Rubros Extraordinarios.

<b>CONCILIACION DE FLUJOS DE EFECTIVO NETOS</b>		
<b>CONCEPTO</b>	<b>MARZO 2024</b>	<b>MARZO 2023</b>
<b>ORIGEN</b>	<b>5,827,640.00</b>	<b>11,332,286.00</b>
<b>APLICACIÓN</b>	<b>4,083,227.00</b>	<b>9,899,614.00</b>
Otras aplicaciones de operación	402,740.00	6,535,594.00
<b>Flujos de Efectivo Netos de las Actividades de Operación</b>	<b>1,744,413.00</b>	<b>1,432,672.00</b>



## CONCILIACIÓN ENTRE LOS INGRESOS PRESUPUESTARIOS Y CONTABLES, ASÍ COMO ENTRE LOS EGRESOS PRESUPUESTARIOS Y LOS GASTOS CONTABLES.

Conciliación entre los Ingresos Presupuestarios y Contables del 01 de enero al 31 de marzo del 2024.

CONCEPTO	2024
<b>1. Total de Ingresos Presupuestarios</b>	<b>5,827,640.29</b>
2. Más Ingresos Contables No Presupuestarios	0.00
2.1 Ingresos Financieros	0.00
2.2 Incremento por Variación de Inventarios	0.00
2.3 Disminución del Exceso de Estimaciones por Pérdida o Deterioro u Obsolescencia	0.00
2.4 Disminución del Exceso de Provisiones	0.00
2.5 Otros Ingresos y Beneficios Varios	0.00
2.6 Otros Ingresos Contables No Presupuestarios	0.00
3. Menos Ingresos Presupuestarios No Contables	0.00
3.1 Aprovechamientos Patrimoniales	0.00
3.2 Ingresos Derivados de Financiamientos	0.00
3.3 Otros Ingresos Presupuestarios No Contables	0.00
<b>4. Total de Ingresos Contables</b>	<b>5,827,640.29</b>



Conciliación entre los Egresos Presupuestarios y los Gastos Contables del 01 de enero al 31 de marzo del 2024.

CONCEPTO	2024
<b>1. Total de Egresos Presupuestarios</b>	<b>3,815,172.21</b>
<b>2. Menos Egresos Presupuestarios No Contables</b>	<b>134,684.92</b>
2.1 Materias Primas y Materiales de Producción y Comercialización	0.00
2.2 Materiales y Suministros	0.00
2.3 Mobiliario y Equipo de Administración	134,684.92
2.4 Mobiliario y Equipo Educativo y Recreativo	0.00
2.5 Equipo e Instrumental Médico y de Laboratorio	0.00
2.6 Vehículos y Equipo de Transporte	0.00
2.7 Equipo de Defensa y Seguridad	0.00
2.8 Maquinaria, Otros Equipos y Herramientas	0.00
2.9 Activos Biológicos	0.00
2.10 Bienes Inmuebles	0.00
2.11 Activos Intangibles	0.00
2.12 Obra Pública en Bienes de Dominio Público	0.00
2.13 Obra Pública en Bienes Propios	0.00
2.14 Acciones y Participaciones de Capital	0.00
2.15 Compra de Títulos y Valores	0.00
2.16 Concesión de Préstamos	0.00
2.17 Inversiones en Fideicomisos, Mandatos y Otros Análogos	0.00
2.18 Provisiones para Contingencias y Otras Erogaciones Especiales	0.00
2.19 Amortización de la Deuda Pública	0.00
2.20 Adeudos de Ejercicios Fiscales Anteriores (ADEFAS)	0.00
2.21 Otros Egresos Presupuestarios No Contables	0.00
<b>3. Más Gastos Contables No Presupuestarios</b>	<b>1,714,002.34</b>
3.1 Estimaciones, Depreciaciones, Deterioros, Obsolescencia y Amortizaciones	1,714,002.34
3.2 Provisiones	0.00
3.3 Disminución de Inventarios	0.00
3.4 Otros Gastos	0.00
3.5 Inversión Pública no Capitalizable	0.00
3.6 Materiales y Suministros (consumos)	0.00
3.7 Otros Gastos Contables No Presupuestarios	0.00
<b>4. Total de Gastos Contables</b>	<b>5,394,489.63</b>





**NOTAS DE MEMORIA (CUENTAS DE ORDEN)  
CUENTAS DE ORDEN CONTABLES Y PRESUPUESTALES**

**Cuentas de Orden Contables**

“Sin información que revelar.”

**Cuentas de Orden Presupuestales**

Se informa el avance que se registra de las cuentas de orden presupuestales de Ingresos al periodo del 01 de enero al 31 de marzo del 2024.

<b>8.0.0.0.0.00.00.000.0000 CUENTAS DE ORDEN PRESUPUESTARIAS</b>		
<b>CUENTA</b>	<b>CONCEPTO</b>	<b>SALDO FINAL</b>
8.1.0.0.0.00.00.000.0000	Ley de Ingresos	0.00
8.1.1.0.0.00.00.000.0000	Ley de Ingresos Estimada	23,495,695.27
8.1.2.0.0.00.00.000.0000	Ley de Ingresos por Ejecutar	-26,075,705.54
8.1.3.0.0.00.00.000.0000	Modificaciones a la Ley de Ingresos Estimada	8,407,650.56
8.1.4.0.0.00.00.000.0000	Ley de Ingresos Devengada	0.00
8.1.5.0.0.00.00.000.0000	Ley de Ingresos Recaudada	-5,827,640.29



Se informa el avance que se registra de las cuentas de orden presupuestales de Egresos al periodo del 01 de enero al 31 de marzo del 2024.

<b>8.0.0.0.0.0.0.0.0.0.0.0.000.0000 Cuentas de Orden Presupuestarias</b>		
<b>Cuenta</b>	<b>Concepto</b>	<b>Saldo Final</b>
8.2.0.0.0.0.0.0.0.0.0.0.0000	Presupuesto de Egresos	0
8.2.1.0.0.0.0.0.0.0.0.0.0000	Presupuesto de Egresos Aprobado	-23,495,695.27
8.2.2.0.0.0.0.0.0.0.0.0.0000	Presupuesto de Egresos por Ejercer	28,088,173.62
8.2.3.0.0.0.0.0.0.0.0.0.0000	Modificaciones al Presupuesto de Egresos Aprobado	-8,407,650.56
8.2.4.0.0.0.0.0.0.0.0.0.0000	Presupuesto de Egresos Comprometido	0
8.2.5.0.0.0.0.0.0.0.0.0.0000	Presupuesto de Egresos Devengado	190,498.93
8.2.6.0.0.0.0.0.0.0.0.0.0000	Presupuesto de Egresos Ejercido	0
8.2.7.0.0.0.0.0.0.0.0.0.0000	Presupuesto de Egresos Pagado	3,624,673.28

Bajo Protesta de decir verdad declaramos que los Estados Financieros y las Notas, son razonablemente correctas y son responsabilidad de emisor.



**Primer Informe de Cuenta Pública**  
**CENTRO DE CONCILIACIÓN LABORAL DEL ESTADO DE MORELOS**  
**Conciliación entre los Ingresos Presupuestarios y Contables**  
**Del 1 de enero al 31 de marzo de 2024**  
**(Cifras en Pesos)**

Concepto	2024
<b>1. Total de Ingresos Presupuestarios</b>	<b>5,827,640</b>
<b>2. Más Ingresos Contables No Presupuestarios</b>	<b>-</b>
2.1 Ingresos Financieros	-
2.2 Incremento por Variación de Inventarios	-
2.3 Disminución del Exceso de Estimaciones por Pérdida o Deterioro u Obsolescencia	-
2.4 Disminución del Exceso de Provisiones	-
2.5 Otros Ingresos y Beneficios Varios	-
2.6 Otros Ingresos Contables No Presupuestarios	-
<b>3. Menos Ingresos Presupuestarios No Contables</b>	<b>-</b>
3.1 Aprovechamientos Patrimoniales	-
3.2 Ingresos Derivados de Financiamientos	-
3.3 Otros Ingresos Presupuestarios No Contables	-
<b>4. Total de Ingresos Contables</b>	<b>5,827,640</b>



**Primer Informe de Cuenta Pública**  
**CENTRO DE CONCILIACIÓN LABORAL DEL ESTADO DE MORELOS**  
**Conciliación entre los Egresos Presupuestarios y los Gastos Contables**  
**Del 1 de enero al 31 de marzo de 2024**  
**(Cifras en Pesos)**

Concepto	2024
<b>1. Total de Egresos Presupuestarios</b>	<b>3,815,173</b>
<b>2. Menos Egresos Presupuestarios No Contables</b>	<b>134,685</b>
2.1 Materias Primas y Materiales de Producción y Comercialización	-
2.2 Materiales y Suministros	-
2.3 Mobiliario y Equipo de Administración	-
2.4 Mobiliario y Equipo Educacional y Recreativo	42,000
2.5 Equipo e Instrumental Médico y de Laboratorio	-
2.6 Vehículos y Equipo de Transporte	-
2.7 Equipo de Defensa y Seguridad	-
2.8 Maquinaria, Otros Equipos y Herramientas	92,685
2.9 Activos Biológicos	-
2.10 Bienes Inmuebles	-
2.11 Activos Intangibles	-
2.12 Obra Pública en Bienes de Dominio Público	-
2.13 Obra Pública en Bienes Propios	-
2.14 Acciones y Participaciones de Capital	-
2.15 Compra de Títulos y Valores	-
2.16 Concesión de Préstamos	-
2.17 Inversiones en Fideicomisos, Mandatos y Otros Análogos	-
2.18 Provisiones para Contingencias y Otras Erogaciones Especiales	-
2.19 Amortización de la Deuda Pública	-
2.20 Adeudos de Ejercicios Fiscales Anteriores (ADEFAS)	-
2.21 Otros Egresos Presupuestarios No Contables	-
<b>3. Más Gastos Contables No Presupuestarios</b>	<b>1,714,001</b>
3.1 Estimaciones, Depreciaciones, Deterioros, Obsolescencia y Amortizaciones	1,714,001
3.2 Provisiones	-
3.3 Disminución de Inventarios	-
3.4 Otros Gastos	-
3.5 Inversión Pública no Capitalizable	-
3.6 Materiales y Suministros (consumos)	-
3.7 Otros Gastos Contables No Presupuestarios	-
<b>4. Total de Gastos Contables</b>	<b>5,394,489</b>



# Información Presupuestaria

PRIMER INFORME DE CUENTA PÚBLICA  
CENTRO DE CONCILIACIÓN LABORAL DEL ESTADO DE  
MORELOS  
ENERO - MARZO

2024





Primer Informe de Cuenta Pública  
CENTRO DE CONCILIACIÓN LABORAL DEL ESTADO DE MORELOS  
Balance Presupuestario - LDF  
Del 1 de enero al 31 de marzo de 2024  
(Cifras en Pesos)

Concepto	Estimado / Aprobado	Devengado	Recaudado / Pagado
<b>A. Ingresos Totales (A = A1 + A2 + A3)</b>	23,495,695	5,827,640	5,827,640
A1. Ingresos de Libre Disposición	23,495,695	5,827,640	5,827,640
A2. Transferencias Federales Etiquetadas	-	-	-
A3. Financiamiento Neto	-	-	-
<b>B. Egresos Presupuestarios (B = B1 + B2)</b>	23,495,695	3,815,173	3,624,673
B1. Gasto No Etiquetado (sin incluir Amortización de la Deuda Pública)	23,495,695	3,815,173	3,624,673
B2. Gasto Etiquetado (sin incluir Amortización de la Deuda Pública)	-	-	-
<b>C. Remanentes del Ejercicio Anterior (C = C1 + C2)</b>	-	-	-
C1. Remanentes de Ingresos de Libre Disposición aplicados en el periodo	-	-	-
C2. Remanentes de Transferencias Federales Etiquetadas aplicados en el periodo	-	-	-
<b>I. Balance Presupuestario (I = A - B + C)</b>	-	2,012,467	2,202,967
<b>II. Balance Presupuestario sin Financiamiento Neto (II = I - A3)</b>	-	2,012,467	2,202,967
<b>III. Balance Presupuestario sin Financiamiento Neto y sin Remanentes del Ejercicio Anterior (III = II - C)</b>	-	2,012,467	2,202,967

Concepto	Aprobado	Devengado	Pagado
<b>E. Intereses, Comisiones y Gastos de la Deuda (E = E1 + E2)</b>	-	-	-
E1. Intereses, Comisiones y Gastos de la Deuda con Gasto No Etiquetado	-	-	-
E2. Intereses, Comisiones y Gastos de la Deuda con Gasto Etiquetado	-	-	-
<b>IV. Balance Primario (IV = III + E)</b>	-	2,012,467	2,202,967

Concepto	Estimado / Aprobado	Devengado	Recaudado / Pagado
<b>F. Financiamiento (F = F1 + F2)</b>	-	-	-
F1. Financiamiento con Fuente de Pago de Ingresos de Libre Disposición	-	-	-
F2. Financiamiento con Fuente de Pago de Transferencias Federales Etiquetadas	-	-	-
<b>G. Amortización de la Deuda (G = G1 + G2)</b>	-	-	-
G1. Amortización de la Deuda Pública con Gasto No Etiquetado	-	-	-
G2. Amortización de la Deuda Pública con Gasto Etiquetado	-	-	-
<b>A3. Financiamiento Neto (A3 = F - G)</b>	-	-	-

Concepto	Estimado / Aprobado	Devengado	Recaudado / Pagado
<b>A1. Ingresos de Libre Disposición</b>	23,495,695	5,827,640	5,827,640
A3.1 Financiamiento Neto con Fuente de Pago de Ingresos de Libre Disposición (A3.1 = F1 - G1)	-	-	-
F1. Financiamiento con Fuente de Pago de Ingresos de Libre Disposición	-	-	-
G1. Amortización de la Deuda Pública con Gasto No Etiquetado	-	-	-
<b>B1. Gasto No Etiquetado (sin incluir Amortización de la Deuda Pública)</b>	23,495,695	3,815,173	3,624,673
<b>C1. Remanentes de Ingresos de Libre Disposición aplicados en el periodo</b>	-	-	-
<b>V. Balance Presupuestario de Recursos Disponibles (V = A1 + A3.1 - B1 + C1)</b>	-	2,012,467	2,202,967
<b>VI. Balance Presupuestario de Recursos Disponibles sin Financiamiento Neto (VI = V - A3.1)</b>	-	2,012,467	2,202,967

Concepto	Estimado / Aprobado	Devengado	Recaudado / Pagado
<b>A2. Transferencias Federales Etiquetadas</b>	-	-	-
A3.2 Financiamiento Neto con Fuente de Pago de Transferencias Federales Etiquetadas (A3.2 = F2 - G2)	-	-	-
F2. Financiamiento con Fuente de Pago de Transferencias Federales Etiquetadas	-	-	-
G2. Amortización de la Deuda Pública con Gasto Etiquetado	-	-	-
<b>B2. Gasto Etiquetado (sin incluir Amortización de la Deuda Pública)</b>	-	-	-
<b>C2. Remanentes de Transferencias Federales Etiquetadas aplicados en el periodo</b>	-	-	-
<b>VII. Balance Presupuestario de Recursos Etiquetados (VII = A2 + A3.2 - B2 + C2)</b>	-	-	-
<b>VIII. Balance Presupuestario de Recursos Etiquetados sin Financiamiento Neto (VIII = VII - A3.2)</b>	-	-	-



**Primer Informe de Cuenta Pública**  
**CENTRO DE CONCILIACIÓN LABORAL DEL ESTADO DE MORELOS**  
**Estado Analítico de Ingresos**  
**Del 1 de enero al 31 de marzo de 2024**  
**(Cifras en Pesos)**

Rubro de Ingresos	Ingreso					Diferencia (6 = 5 - 1)
	Estimado	Ampliaciones y Reducciones	Modificado	Devengado	Recaudado	
	(1)	(2)	(3= 1 + 2)	(4)	(5)	
Impuestos	-	-	-	-	-	-
Cuotas y Aportaciones de Seguridad Social	-	-	-	-	-	-
Contribuciones de Mejoras	-	-	-	-	-	-
Derechos	-	-	-	-	-	-
Productos	-	4,391	4,391	4,391	4,391	4,391
Aprovechamientos	-	-	-	-	-	-
Ingresos por Venta de Bienes, Prestación de Servicios y Otros Ingresos	-	-	-	-	-	-
Participaciones, Aportaciones, Convenios, Incentivos Derivados de la Colaboración Fiscal y Fondos Distintos de Aportaciones	-	-	-	-	-	-
Transferencias, Asignaciones, Subsidios y Subvenciones, y Pensiones y Jubilaciones	23,495,695	8,403,259	31,898,954	5,823,249	5,823,249	(17,672,446)
Ingresos Derivados de Financiamientos	-	-	-	-	-	-
<b>Total</b>	<b>23,495,695</b>	<b>8,407,650</b>	<b>31,903,345</b>	<b>5,827,640</b>	<b>5,827,640</b>	<b>(17,668,055)</b>
<b>Ingresos excedentes</b>						

Estado Analítico de Ingresos Por Fuente de Financiamiento	Ingreso					Diferencia (6 = 5 - 1)
	Estimado	Ampliaciones y Reducciones	Modificado	Devengado	Recaudado	
	(1)	(2)	(3= 1 + 2)	(4)	(5)	
<b>Ingresos del Poder Ejecutivo Federal o Estatal y de los Municipios</b>	-	-	-	-	-	-
Impuestos	-	-	-	-	-	-
Cuotas y Aportaciones de Seguridad Social	-	-	-	-	-	-
Contribuciones de Mejoras	-	-	-	-	-	-
Derechos	-	-	-	-	-	-
Productos <sup>1</sup>	-	-	-	-	-	-
Aprovechamientos <sup>2</sup>	-	-	-	-	-	-
Participaciones, Aportaciones, Convenios, Incentivos Derivados de la Colaboración Fiscal y Fondos Distintos de Aportaciones	-	-	-	-	-	-
Transferencias, Asignaciones, Subsidios y Subvenciones, y Pensiones y Jubilaciones	-	-	-	-	-	-
<b>Ingresos de los Entes Públicos de los Poderes Legislativo y Judicial, de los Órganos Autónomos y del Sector Paraestatal o Paramunicipal, así como de las Empresas Productivas del Estado</b>	<b>23,495,695</b>	<b>8,407,650</b>	<b>31,903,345</b>	<b>5,827,640</b>	<b>5,827,640</b>	<b>(17,668,055)</b>
Cuotas y Aportaciones de Seguridad Social	-	-	-	-	-	-
Productos <sup>1</sup>	-	4,391	4,391	4,391	4,391	4,391
Ingresos por Venta de Bienes, Prestación de Servicios y Otros Ingresos <sup>3</sup>	-	-	-	-	-	-
Transferencias, Asignaciones, Subsidios y Subvenciones, y Pensiones y Jubilaciones	23,495,695	8,403,259	31,898,954	5,823,249	5,823,249	(17,672,446)
<b>Ingresos Derivados de Financiamientos</b>	-	-	-	-	-	-
Ingresos Derivados de Financiamientos	-	-	-	-	-	-
<b>Total</b>	<b>23,495,695</b>	<b>8,407,650</b>	<b>31,903,345</b>	<b>5,827,640</b>	<b>5,827,640</b>	<b>(17,668,055)</b>
<b>Ingresos excedentes</b>						

<sup>1</sup> Incluye intereses que generan las cuentas bancarias de los entes públicos en productos.

<sup>2</sup> Incluye donativos en efectivo del Poder Ejecutivo, entre otros aprovechamientos.

<sup>3</sup> Se refiere a los ingresos propios obtenidos por los Poderes Legislativo y Judicial, los Órganos Autónomos y las entidades de la administración pública paraestatal y paramunicipal, por sus actividades diversas no inherentes a su operación que generan recursos y que no sean ingresos por venta de bienes o prestación de servicios, tales como donativos en efectivo, entre otros.





**Primer Informe de Cuenta Pública**  
**CENTRO DE CONCILIACIÓN LABORAL DEL ESTADO DE MORELOS**  
**Estado Analítico de Ingresos Detallado - LDF**  
**Del 1 de enero al 31 de marzo de 2024**  
**(Cifras en Pesos)**

Concepto	Ingreso					Diferencia
	Estimado	Ampliaciones/ (Reducciones)	Modificado	Devengado	Recaudado	
<b>Ingresos de Libre Disposición</b>						
<i>Impuestos</i>	-	-	-	-	-	-
<i>Cuotas y Aportaciones de Seguridad Social</i>	-	-	-	-	-	-
<i>Contribuciones de Mejoras</i>	-	-	-	-	-	-
<i>Derechos</i>	-	-	-	-	-	-
<i>Productos</i>	-	4,391	4,391	4,391	4,391	4,391
<i>Aprovechamientos</i>	-	-	-	-	-	-
<i>Ingresos por Venta de Bienes y Prestación de Servicios</i>	-	-	-	-	-	-
<i>Participaciones</i>	-	-	-	-	-	-
Fondo General de Participaciones	-	-	-	-	-	-
Fondo de Fomento Municipal	-	-	-	-	-	-
Fondo de Fiscalización y Recaudación	-	-	-	-	-	-
Fondo de Compensación	-	-	-	-	-	-
Fondo de Extracción de Hidrocarburos	-	-	-	-	-	-
Impuesto Especial Sobre Producción y Servicios	-	-	-	-	-	-
0.136% de la Recaudación Federal Participable	-	-	-	-	-	-
3.17% Sobre Extracción de Petróleo	-	-	-	-	-	-
Gasolinas y Diésel	-	-	-	-	-	-
Fondo del Impuesto Sobre la Renta	-	-	-	-	-	-
Fondo de Estabilización de los Ingresos de las Ent. Fed.	-	-	-	-	-	-
<i>Incentivos Derivados de la Colaboración Fiscal</i>	-	-	-	-	-	-
Tenencia o Uso de Vehículos	-	-	-	-	-	-
Fondo de Compensación ISAN	-	-	-	-	-	-
Impuesto Sobre Automóviles Nuevos	-	-	-	-	-	-
Fondo de Compensación de Repecos-Intermedios	-	-	-	-	-	-
Otros Incentivos Económicos	-	-	-	-	-	-
<i>Transferencias y Asignaciones</i>	23,495,695	8,403,259	31,898,954	5,823,249	5,823,249	(17,672,446)
<i>Convenios</i>	-	-	-	-	-	-
Otros Convenios y Subsidios	-	-	-	-	-	-
<i>Otros Ingresos de Libre Disposición</i>	-	-	-	-	-	-
Participaciones en Ingresos Locales	-	-	-	-	-	-
Otros Ingresos de Libre Disposición	-	-	-	-	-	-
<b>Total de Ingresos de Libre Disposición</b>	<b>23,495,695</b>	<b>8,407,650</b>	<b>31,903,345</b>	<b>5,827,640</b>	<b>5,827,640</b>	<b>(17,668,055)</b>
<b>Ingresos Excedentes de Ingresos de Libre Disposición</b>						
<b>Transferencias Federales Etiquetadas</b>						
<i>Aportaciones</i>	-	-	-	-	-	-
Fondo de Aport. para la Nómina Educativa y Gto. Op.	-	-	-	-	-	-
Fondo de Aportaciones para los Servicios de Salud	-	-	-	-	-	-
Fondo de Aportaciones para la Infraestructura Social	-	-	-	-	-	-
Fondo de Aport. para el Fortalecimiento de los Municipios y de las Demarcaciones Territoriales del Distrito Federal	-	-	-	-	-	-
Fondo de Aportaciones Múltiples	-	-	-	-	-	-
Fondo de Aport. para la Educación Tec. y de Adultos	-	-	-	-	-	-
Fondo de Aportaciones para la Seguridad Pública de los Estados y del Distrito Federal	-	-	-	-	-	-
Fondo de Aportaciones para el Fortalecimiento de las Entidades Federativas	-	-	-	-	-	-
<i>Convenios</i>	-	-	-	-	-	-
Convenios de Protección Social en Salud	-	-	-	-	-	-
Convenios de Descentralización	-	-	-	-	-	-
Convenios de Reasignación	-	-	-	-	-	-
Otros Convenios y Subsidios	-	-	-	-	-	-
<i>Fondos Distintos de Aportaciones</i>	-	-	-	-	-	-
Fondo para Entidades Federativas y Municipios Productores de Hidrocarburos	-	-	-	-	-	-
Fondo Minero	-	-	-	-	-	-
<i>Transferencias, Asignaciones, Subsidios y Subvenciones, y Pensiones y Jubilaciones</i>	-	-	-	-	-	-
<i>Otras Transferencias Federales Etiquetadas</i>	-	-	-	-	-	-
<b>Total de Transferencias Federales Etiquetadas</b>	<b>-</b>	<b>-</b>	<b>-</b>	<b>-</b>	<b>-</b>	<b>-</b>
<b>Ingresos Derivados de Financiamientos</b>						
<i>Ingresos Derivados de Financiamientos</i>	-	-	-	-	-	-
<b>Total de Ingresos</b>	<b>23,495,695</b>	<b>8,407,650</b>	<b>31,903,345</b>	<b>5,827,640</b>	<b>5,827,640</b>	<b>(17,668,055)</b>
<b>Datos Informativos</b>						
1. Ingresos Derivados de Financiamientos con Fuente de Pago de Ingresos de Libre Disposición	-	-	-	-	-	-
2. Ingresos Derivados de Financiamientos con Fuente de Pago de Transferencias Federales Etiquetadas	-	-	-	-	-	-
3. Ingresos Derivados de Financiamientos	-	-	-	-	-	-



Primer Informe de Cuenta Pública  
CENTRO DE CONCILIACIÓN LABORAL DEL ESTADO DE MORELOS

Estado Analítico del Ejercicio del Presupuesto de Egresos  
Clasificación por Objeto del Gasto (Capítulo y Concepto)

Del 1 de enero al 31 de marzo de 2024

(Cifras en Pesos)

Concepto	Egresos					Subejercicio 6 = ( 3 - 4 )
	Aprobado	Ampliaciones/ (Reducciones)	Modificado	Devengado	Pagado	
	1	2	3 = ( 1 + 2 )	4	5	
<b>Servicios Personales</b>	23,484,041	-	23,484,041	3,022,494	2,927,994	20,461,547
Remuneraciones al Personal de Carácter Permanente	14,118,982	(12,686)	14,106,296	2,695,353	2,600,853	11,410,943
Remuneraciones al Personal de Carácter Transitorio	-	-	-	-	-	-
Remuneraciones Adicionales y Especiales	3,725,843	1,572	3,727,415	35,889	35,889	3,691,526
Seguridad Social	5,321,539	-	5,321,539	221,581	221,581	5,099,958
Otras Prestaciones Sociales y Económicas	317,677	11,114	328,791	69,671	69,671	259,120
Previsiones	-	-	-	-	-	-
Pago de Estímulos a Servidores Públicos	-	-	-	-	-	-
<b>Materiales y Suministros</b>	-	2,041,069	2,041,069	345,173	249,173	1,695,896
Materiales de Admón, Emisión de Doctos. y Artículos Oficiales	-	398,490	398,490	88,192	20,193	310,298
Alimentos y Utensilios	-	110,000	110,000	2,160	2,159	107,840
Materias Primas y Materiales de Producción y Comercialización	-	132,000	132,000	-	-	132,000
Materiales y Artículos de Construcción y de Reparación	-	677,069	677,069	185,581	185,581	491,488
Productos Químicos, Farmacéuticos y de Laboratorio	-	30,000	30,000	3,777	3,777	26,223
Combustibles, Lubricantes y Aditivos	-	308,000	308,000	46,000	18,000	262,000
Vestuario, Blancos, Prendas de Protección y Artículos Deportivos	-	140,510	140,510	10,510	10,510	130,000
Materiales y Suministros Para Seguridad	-	-	-	-	-	-
Herramientas, Refacciones y Accesorios Menores	-	245,000	245,000	8,953	8,953	236,047
<b>Servicios Generales</b>	11,654	4,968,645	4,980,299	312,821	312,821	4,667,478
Servicios Básicos	11,654	655,873	667,527	26,989	26,989	640,538
Servicios de Arrendamiento	-	1,836,920	1,836,920	15,080	15,080	1,821,840
Servicios Profesionales, Científicos, Técnicos y Otros Servicios	-	1,128,111	1,128,111	138,401	138,401	989,710
Servicios Financieros, Bancarios y Comerciales	-	61,000	61,000	2,236	2,236	58,764
Servicios de Instalación, Reparación, Mantto. y Conservación	-	645,000	645,000	73,491	73,491	571,509
Servicios de Comunicación Social y Publicidad	-	11,127	11,127	8,813	8,813	2,314
Servicios de Traslado y Viáticos	-	222,000	222,000	10,195	10,195	211,805
Servicios Oficiales	-	9,763	9,763	-	-	9,763
Otros Servicios Generales	-	398,851	398,851	37,616	37,616	361,235
<b>Transferencias, Asignaciones, Subsidios y Otras Ayudas</b>	-	-	-	-	-	-
Transferencias Internas y Asignaciones al Sector Público	-	-	-	-	-	-
Transferencias al Resto del Sector Público	-	-	-	-	-	-
Subsidios y Subvenciones	-	-	-	-	-	-
Ayudas Sociales	-	-	-	-	-	-
Pensiones y Jubilaciones	-	-	-	-	-	-
Transferencias a Fideicomisos, Mandatos y Otros Análogos	-	-	-	-	-	-
Transferencias a la Seguridad Social	-	-	-	-	-	-
Donativos	-	-	-	-	-	-
Transferencias al Exterior	-	-	-	-	-	-
<b>Bienes Muebles, Inmuebles e Intangibles</b>	-	1,397,936	1,397,936	134,685	134,685	1,263,251
Mobiliario y Equipo de Administración	-	1,100,000	1,100,000	-	-	1,100,000
Mobiliario y Equipo Educativo y Recreativo	-	50,000	50,000	42,000	42,000	8,000
Equipo e Instrumental Médico y de Laboratorio	-	-	-	-	-	-
Vehículos y Equipo de Transporte	-	-	-	-	-	-
Equipo de Defensa y Seguridad	-	-	-	-	-	-
Maquinaria, Otros Equipos y Herramientas	-	247,936	247,936	92,685	92,685	155,251
Activos Biológicos	-	-	-	-	-	-
Bienes Inmuebles	-	-	-	-	-	-
Activos Intangibles	-	-	-	-	-	-
<b>Inversión Pública</b>	-	-	-	-	-	-
Obra Pública en Bienes de Dominio Público	-	-	-	-	-	-
Obra Pública en Bienes Propios	-	-	-	-	-	-
Proyectos Productivos y Acciones de Fomento	-	-	-	-	-	-
<b>Inversiones Financieras y Otras Provisiones</b>	-	-	-	-	-	-
Inversiones Para el Fomento de Actividades Productivas	-	-	-	-	-	-
Acciones y Participaciones de Capital	-	-	-	-	-	-
Compra de Títulos y Valores	-	-	-	-	-	-
Concesión de Préstamos	-	-	-	-	-	-
Inversiones en Fideicomisos, Mandatos y Otros Análogos	-	-	-	-	-	-
Otras Inversiones Financieras	-	-	-	-	-	-
Provisiones para Contingencias y Otras Erogaciones Especiales	-	-	-	-	-	-
<b>Participaciones y Aportaciones</b>	-	-	-	-	-	-
Participaciones	-	-	-	-	-	-
Aportaciones	-	-	-	-	-	-
Convenios	-	-	-	-	-	-
<b>Deuda Pública</b>	-	-	-	-	-	-
Amortización de la Deuda Pública	-	-	-	-	-	-
Intereses de la Deuda Pública	-	-	-	-	-	-
Comisiones de la Deuda Pública	-	-	-	-	-	-
Gastos de la Deuda Pública	-	-	-	-	-	-
Costo por Coberturas	-	-	-	-	-	-
Apoyos Financieros	-	-	-	-	-	-
Adeudos de Ejercicios Fiscales Anteriores (Adefas)	-	-	-	-	-	-
<b>Total del Gasto</b>	<b>23,495,695</b>	<b>8,407,650</b>	<b>31,903,345</b>	<b>3,815,173</b>	<b>3,624,673</b>	<b>28,088,172</b>



**Primer Informe de Cuenta Pública**  
**CENTRO DE CONCILIACIÓN LABORAL DEL ESTADO DE MORELOS**  
 Estado Analítico del Ejercicio del Presupuesto de Egresos Detallado - LDF  
 Clasificación por Objeto del Gasto (Capítulo y Concepto)  
 Del 1 de enero al 31 de marzo de 2024  
 (Cifras en Pesos)

Concepto	Egresos					Subejercicio
	Aprobado	Ampliaciones / (Reducciones)	Modificado	Devengado	Pagado	
<b>Gasto No Etiquetado</b>	<b>23,495,695</b>	<b>8,407,650</b>	<b>31,903,345</b>	<b>3,815,173</b>	<b>3,624,673</b>	<b>28,088,172</b>
<i>Servicios Personales</i>	<b>23,484,041</b>	-	<b>23,484,041</b>	<b>3,022,494</b>	<b>2,927,994</b>	<b>20,461,547</b>
Remuneraciones al Personal de Carácter Permanente	14,118,982	(12,686)	14,106,296	2,695,353	2,600,853	11,410,943
Remuneraciones al Personal de Carácter Transitorio	-	-	-	-	-	-
Remuneraciones Adicionales y Especiales	3,725,843	1,572	3,727,415	35,889	35,889	3,691,526
Seguridad Social	5,321,539	-	5,321,539	221,581	221,581	5,099,958
Otras Prestaciones Sociales y Económicas	317,677	11,114	328,791	69,671	69,671	259,120
Previsiones	-	-	-	-	-	-
Pago de Estímulos a Servidores Públicos	-	-	-	-	-	-
<i>Materiales y Suministros</i>	-	<b>2,041,069</b>	<b>2,041,069</b>	<b>345,173</b>	<b>249,173</b>	<b>1,695,896</b>
Materiales de Admón., Emisión de Doctos. y Art. Oficiales	-	398,490	398,490	88,192	20,193	310,298
Alimentos y Utensilios	-	110,000	110,000	2,160	2,159	107,840
Materias Primas y Materiales de Prod. y Comercialización	-	132,000	132,000	-	-	132,000
Materiales y Artículos de Construcción y de Reparación	-	677,069	677,069	185,581	185,581	491,488
Productos Químicos, Farmacéuticos y de Laboratorio	-	30,000	30,000	3,777	3,777	26,223
Combustibles, Lubricantes y Aditivos	-	308,000	308,000	46,000	18,000	262,000
Vestuario, Blancos, Prendas de Protección y Art. Deportivos	-	140,510	140,510	10,510	10,510	130,000
Materiales y Suministros Para Seguridad	-	-	-	-	-	-
Herramientas, Refacciones y Accesorios Menores	-	245,000	245,000	8,953	8,953	236,047
<i>Servicios Generales</i>	<b>11,654</b>	<b>4,968,645</b>	<b>4,980,299</b>	<b>312,821</b>	<b>312,821</b>	<b>4,667,478</b>
Servicios Básicos	11,654	655,873	667,527	26,989	26,989	640,538
Servicios de Arrendamiento	-	1,836,920	1,836,920	15,080	15,080	1,821,840
Servicios Profesionales, Científicos, Técnicos y Otros Serv.	-	1,128,111	1,128,111	138,401	138,401	989,710
Servicios Financieros, Bancarios y Comerciales	-	61,000	61,000	2,236	2,236	58,764
Servicios de Instalación, Reparación, Mantto. y Conservación	-	645,000	645,000	73,491	73,491	571,509
Servicios de Comunicación Social y Publicidad	-	11,127	11,127	8,813	8,813	2,314
Servicios de Traslado y Viáticos	-	222,000	222,000	10,195	10,195	211,805
Servicios Oficiales	-	9,763	9,763	-	-	9,763
Otros Servicios Generales	-	398,851	398,851	37,616	37,616	361,235
<i>Transferencias, Asignaciones, Subsidios y Otras Ayudas</i>	-	-	-	-	-	-
Transferencias Internas y Asignaciones al Sector Público	-	-	-	-	-	-
Transferencias al Resto del Sector Público	-	-	-	-	-	-
Subsidios y Subvenciones	-	-	-	-	-	-
Ayudas Sociales	-	-	-	-	-	-
Pensiones y Jubilaciones	-	-	-	-	-	-
Transferencias a Fideicomisos, Mandatos y Otros Análogos	-	-	-	-	-	-
Transferencias a la Seguridad Social	-	-	-	-	-	-
Donativos	-	-	-	-	-	-
Transferencias al Exterior	-	-	-	-	-	-
<i>Bienes Muebles, Inmuebles e Intangibles</i>	-	<b>1,397,936</b>	<b>1,397,936</b>	<b>134,685</b>	<b>134,685</b>	<b>1,263,251</b>
Mobiliario y Equipo de Administración	-	1,100,000	1,100,000	-	-	1,100,000
Mobiliario y Equipo Educacional y Recreativo	-	50,000	50,000	42,000	42,000	8,000
Equipo e Instrumental Médico y de Laboratorio	-	-	-	-	-	-
Vehículos y Equipo de Transporte	-	-	-	-	-	-
Equipo de Defensa y Seguridad	-	-	-	-	-	-
Maquinaria, Otros Equipos y Herramientas	-	247,936	247,936	92,685	92,685	155,251
Activos Biológicos	-	-	-	-	-	-
Bienes Inmuebles	-	-	-	-	-	-
Activos Intangibles	-	-	-	-	-	-
<i>Inversión Pública</i>	-	-	-	-	-	-
Obra Pública en Bienes de Dominio Público	-	-	-	-	-	-
Obra Pública en Bienes Propios	-	-	-	-	-	-
Proyectos Productivos y Acciones de Fomento	-	-	-	-	-	-
<i>Inversiones Financieras y Otras Provisiones</i>	-	-	-	-	-	-
Inversiones Para el Fomento de Actividades Productivas	-	-	-	-	-	-
Acciones y Participaciones de Capital	-	-	-	-	-	-
Compra de Títulos y Valores	-	-	-	-	-	-
Concesión de Préstamos	-	-	-	-	-	-
Inversiones en Fideicomisos, Mandatos y Otros Análogos	-	-	-	-	-	-
Fideicomiso de Desastres Naturales (Informativo)	-	-	-	-	-	-
Otras Inversiones Financieras	-	-	-	-	-	-
Provisiones para Contingencias y Otras Erogaciones Especiales	-	-	-	-	-	-
<i>Participaciones y Aportaciones</i>	-	-	-	-	-	-
Participaciones	-	-	-	-	-	-
Aportaciones	-	-	-	-	-	-
Convenios	-	-	-	-	-	-
<i>Deuda Pública</i>	-	-	-	-	-	-
Amortización de la Deuda Pública	-	-	-	-	-	-
Intereses de la Deuda Pública	-	-	-	-	-	-
Comisiones de la Deuda Pública	-	-	-	-	-	-
Gastos de la Deuda Pública	-	-	-	-	-	-
Costo por Coberturas	-	-	-	-	-	-
Apoyos Financieros	-	-	-	-	-	-
Adeudos de Ejercicios Fiscales Anteriores (Adefas)	-	-	-	-	-	-



**Primer Informe de Cuenta Pública**  
**CENTRO DE CONCILIACIÓN LABORAL DEL ESTADO DE MORELOS**  
 Estado Analítico del Ejercicio del Presupuesto de Egresos Detallado - LDF  
 Clasificación por Objeto del Gasto (Capítulo y Concepto)  
 Del 1 de enero al 31 de marzo de 2024  
 (Cifras en Pesos)

Concepto	Egresos					Subejercicio
	Aprobado	Ampliaciones / (Reducciones)	Modificado	Devengado	Pagado	
<b>Gasto Etiquetado</b>	-	-	-	-	-	-
<b>Servicios Personales</b>	-	-	-	-	-	-
Remuneraciones al Personal de Carácter Permanente	-	-	-	-	-	-
Remuneraciones al Personal de Carácter Transitorio	-	-	-	-	-	-
Remuneraciones Adicionales y Especiales	-	-	-	-	-	-
Seguridad Social	-	-	-	-	-	-
Otras Prestaciones Sociales y Económicas	-	-	-	-	-	-
Previsiones	-	-	-	-	-	-
Pago de Estímulos a Servidores Públicos	-	-	-	-	-	-
<b>Materiales y Suministros</b>	-	-	-	-	-	-
Materiales de Admón., Emisión de Doctos. y Art. Oficiales	-	-	-	-	-	-
Alimentos y Utensilios	-	-	-	-	-	-
Materias Primas y Materiales de Prod. y Comercialización	-	-	-	-	-	-
Materiales y Artículos de Construcción y de Reparación	-	-	-	-	-	-
Productos Químicos, Farmacéuticos y de Laboratorio	-	-	-	-	-	-
Combustibles, Lubricantes y Aditivos	-	-	-	-	-	-
Vestuario, Blancos, Prendas de Protección y Art. Deportivos	-	-	-	-	-	-
Materiales y Suministros Para Seguridad	-	-	-	-	-	-
Herramientas, Refacciones y Accesorios Menores	-	-	-	-	-	-
<b>Servicios Generales</b>	-	-	-	-	-	-
Servicios Básicos	-	-	-	-	-	-
Servicios de Arrendamiento	-	-	-	-	-	-
Servicios Profesionales, Científicos, Técnicos y Otros Serv.	-	-	-	-	-	-
Servicios Financieros, Bancarios y Comerciales	-	-	-	-	-	-
Servicios de Instalación, Reparación, Mantto. y Conservación	-	-	-	-	-	-
Servicios de Comunicación Social y Publicidad	-	-	-	-	-	-
Servicios de Traslado y Viáticos	-	-	-	-	-	-
Servicios Oficiales	-	-	-	-	-	-
Otros Servicios Generales	-	-	-	-	-	-
<b>Transferencias, Asignaciones, Subsidios y Otras Ayudas</b>	-	-	-	-	-	-
Transferencias Internas y Asignaciones al Sector Público	-	-	-	-	-	-
Transferencias al Resto del Sector Público	-	-	-	-	-	-
Subsidios y Subvenciones	-	-	-	-	-	-
Ayudas Sociales	-	-	-	-	-	-
Pensiones y Jubilaciones	-	-	-	-	-	-
Transferencias a Fideicomisos, Mandatos y Otros Análogos	-	-	-	-	-	-
Transferencias a la Seguridad Social	-	-	-	-	-	-
Donativos	-	-	-	-	-	-
Transferencias al Exterior	-	-	-	-	-	-
<b>Bienes Muebles, Inmuebles e Intangibles</b>	-	-	-	-	-	-
Mobiliario y Equipo de Administración	-	-	-	-	-	-
Mobiliario y Equipo Educativo y Recreativo	-	-	-	-	-	-
Equipo e Instrumental Médico y de Laboratorio	-	-	-	-	-	-
Vehículos y Equipo de Transporte	-	-	-	-	-	-
Equipo de Defensa y Seguridad	-	-	-	-	-	-
Maquinaria, Otros Equipos y Herramientas	-	-	-	-	-	-
Activos Biológicos	-	-	-	-	-	-
Bienes Inmuebles	-	-	-	-	-	-
Activos Intangibles	-	-	-	-	-	-
<b>Inversión Pública</b>	-	-	-	-	-	-
Obra Pública en Bienes de Dominio Público	-	-	-	-	-	-
Obra Pública en Bienes Propios	-	-	-	-	-	-
Proyectos Productivos y Acciones de Fomento	-	-	-	-	-	-
<b>Inversiones Financieras y Otras Provisiones</b>	-	-	-	-	-	-
Inversiones Para el Fomento de Actividades Productivas	-	-	-	-	-	-
Acciones y Participaciones de Capital	-	-	-	-	-	-
Compra de Títulos y Valores	-	-	-	-	-	-
Concesión de Préstamos	-	-	-	-	-	-
Inversiones en Fideicomisos, Mandatos y Otros Análogos	-	-	-	-	-	-
Fideicomiso de Desastres Naturales (Informativo)	-	-	-	-	-	-
Otras Inversiones Financieras	-	-	-	-	-	-
Provisiones para Contingencias y Otras Erogaciones Especiales	-	-	-	-	-	-
<b>Participaciones y Aportaciones</b>	-	-	-	-	-	-
Participaciones	-	-	-	-	-	-
Aportaciones	-	-	-	-	-	-
Convenios	-	-	-	-	-	-
<b>Deuda Pública</b>	-	-	-	-	-	-
Amortización de la Deuda Pública	-	-	-	-	-	-
Intereses de la Deuda Pública	-	-	-	-	-	-
Comisiones de la Deuda Pública	-	-	-	-	-	-
Gastos de la Deuda Pública	-	-	-	-	-	-
Costo por Coberturas	-	-	-	-	-	-
Apoyos Financieros	-	-	-	-	-	-
Adeudos de Ejercicios Fiscales Anteriores (Adefas)	-	-	-	-	-	-
<b>Total de Egresos</b>	<b>23,495,695</b>	<b>8,407,650</b>	<b>31,903,345</b>	<b>3,815,173</b>	<b>3,624,673</b>	<b>28,088,172</b>



**Primer Informe de Cuenta Pública**  
**CENTRO DE CONCILIACIÓN LABORAL DEL ESTADO DE MORELOS**  
 Estado Analítico del Ejercicio del Presupuesto de Egresos  
 Clasificación Administrativa  
 Del 1 de enero al 31 de marzo de 2024  
 (Cifras en Pesos)

Concepto	Egresos					Subejercicio
	Aprobado	Ampliaciones/ (Reducciones)	Modificado	Devengado	Pagado	
	1	2	3 = (1 + 2)	4	5	
Jefatura de la Oficina de la Gobernatura del Estado	-	-	-	-	-	-
Secretaría de Gobierno	-	-	-	-	-	-
Secretaría de Hacienda	-	-	-	-	-	-
Secretaría de Desarrollo Económico y del Trabajo	-	-	-	-	-	-
Secretaría de Desarrollo Agropecuario	-	-	-	-	-	-
Secretaría de Obras Públicas	-	-	-	-	-	-
Secretaría de Educación	-	-	-	-	-	-
Secretaría de Salud	-	-	-	-	-	-
Secretaría de Administración	-	-	-	-	-	-
Secretaría de la Contraloría	-	-	-	-	-	-
Secretaría de Turismo y Cultura	-	-	-	-	-	-
Secretaría de Desarrollo Social	-	-	-	-	-	-
Secretaría de Desarrollo Sustentable	-	-	-	-	-	-
Secretaría de Movilidad y Transporte	-	-	-	-	-	-
Comisión Estatal de Seguridad Pública	-	-	-	-	-	-
Consejería Jurídica	-	-	-	-	-	-
Gastos Institucionales	-	-	-	-	-	-
<b>Total del Gasto</b>	-	-	-	-	-	-

**CENTRO DE CONCILIACIÓN LABORAL DEL ESTADO DE MORELOS**  
 Estado Analítico del Ejercicio del Presupuesto de Egresos  
 Clasificación Administrativa  
 Del 1 de enero al 31 de marzo de 2024

Concepto	Egresos					Subejercicio
	Aprobado	Ampliaciones/ (Reducciones)	Modificado	Devengado	Pagado	
	1	2	3 = (1 + 2)	4	5	
Poder Ejecutivo	-	-	-	-	-	-
Poder Legislativo	-	-	-	-	-	-
Poder Judicial	-	-	-	-	-	-
Organismos Autónomos	-	-	-	-	-	-
Poder Ejecutivo de los Municipios	-	-	-	-	-	-
<b>Total del Gasto</b>	-	-	-	-	-	-

**Sector Paraestatal del Gobierno del Estado de Morelos**  
 Estado Analítico del Ejercicio del Presupuesto de Egresos  
 Clasificación Administrativa  
 Del 1 de enero al 31 de marzo de 2024

Concepto	Egresos					Subejercicio
	Aprobado	Ampliaciones/ (Reducciones)	Modificado	Devengado	Pagado	
	1	2	3 = (1 + 2)	4	5	
Entidades Paraestatales y Fideicomisos No Empresariales y No Financieros	23,495,695	8,407,650	31,903,345	3,815,173	3,624,673	28,088,172
Instituciones Públicas de la Seguridad Social	-	-	-	-	-	-
Entidades Paraestatales Empresariales No Financieras con Participación Estatal Mayoritaria	-	-	-	-	-	-
Fideicomisos Empresariales No Financieros con Participación Estatal Mayoritaria	-	-	-	-	-	-
Entidades Paraestatales Empresariales Financieras Monetarias con Participación Estatal Mayoritaria	-	-	-	-	-	-
Entidades Paraestatales Empresariales Financieras No Monetarias con Participación Estatal Mayoritaria	-	-	-	-	-	-
Fideicomisos Financieros Públicos con Participación Estatal Mayoritaria	-	-	-	-	-	-
<b>Total del Gasto</b>	<b>23,495,695</b>	<b>8,407,650</b>	<b>31,903,345</b>	<b>3,815,173</b>	<b>3,624,673</b>	<b>28,088,172</b>



**Primer Informe de Cuenta Pública**  
**CENTRO DE CONCILIACIÓN LABORAL DEL ESTADO DE MORELOS**  
**Estado Analítico del Ejercicio del Presupuesto de Egresos Detallado - LDF**  
**Clasificación Administrativa**  
**Del 1 de enero al 31 de marzo de 2024**  
**(Cifras en Pesos)**

Concepto	Egresos					Subejercicio
	Aprobado	Ampliaciones/ (Reducciones)	Modificado	Devengado	Pagado	
<b>Gasto No Etiquetado</b>	<b>23,495,695</b>	<b>8,407,650</b>	<b>31,903,345</b>	<b>3,815,173</b>	<b>3,624,673</b>	<b>28,088,172</b>
Jefatura de la Oficina de la Gobernatura del Estado	-	-	-	-	-	-
Secretaría de Gobierno	-	-	-	-	-	-
Secretaría de Hacienda	-	-	-	-	-	-
Secretaría de Desarrollo Económico y del Trabajo	-	-	-	-	-	-
Secretaría de Desarrollo Agropecuario	-	-	-	-	-	-
Secretaría de Obras Públicas	-	-	-	-	-	-
Secretaría de Educación	-	-	-	-	-	-
Secretaría de Salud	-	-	-	-	-	-
Secretaría de Administración	-	-	-	-	-	-
Secretaría de la Contraloría	-	-	-	-	-	-
Secretaría de Turismo y Cultura	-	-	-	-	-	-
Secretaría de Desarrollo Social	-	-	-	-	-	-
Secretaría de Desarrollo Sustentable	-	-	-	-	-	-
Secretaría de Movilidad y Transporte	-	-	-	-	-	-
Comisión Estatal de Seguridad Pública	-	-	-	-	-	-
Consejería Jurídica	-	-	-	-	-	-
Gastos Institucionales	-	-	-	-	-	-
Poder Legislativo	-	-	-	-	-	-
Poder Judicial	-	-	-	-	-	-
Organismos Autónomos	-	-	-	-	-	-
Entidades Paraestatales y Fideicomisos No Empresariales y No Financieros	23,495,695	8,407,650	31,903,345	3,815,173	3,624,673	28,088,172
Entidades Paraestatales Empresariales No Financieras con Participación Estatal Mayoritaria	-	-	-	-	-	-
Poder Ejecutivo de los Municipios	-	-	-	-	-	-
<b>Gasto Etiquetado</b>	<b>-</b>	<b>-</b>	<b>-</b>	<b>-</b>	<b>-</b>	<b>-</b>
Jefatura de la Oficina de la Gobernatura del Estado	-	-	-	-	-	-
Secretaría de Gobierno	-	-	-	-	-	-
Secretaría de Hacienda	-	-	-	-	-	-
Secretaría de Desarrollo Económico y del Trabajo	-	-	-	-	-	-
Secretaría de Desarrollo Agropecuario	-	-	-	-	-	-
Secretaría de Obras Públicas	-	-	-	-	-	-
Secretaría de Educación	-	-	-	-	-	-
Secretaría de Salud	-	-	-	-	-	-
Secretaría de Administración	-	-	-	-	-	-
Secretaría de la Contraloría	-	-	-	-	-	-
Secretaría de Turismo y Cultura	-	-	-	-	-	-
Secretaría de Desarrollo Social	-	-	-	-	-	-
Secretaría de Desarrollo Sustentable	-	-	-	-	-	-
Secretaría de Movilidad y Transporte	-	-	-	-	-	-
Comisión Estatal de Seguridad Pública	-	-	-	-	-	-
Consejería Jurídica	-	-	-	-	-	-
Gastos Institucionales	-	-	-	-	-	-
Poder Legislativo	-	-	-	-	-	-
Poder Judicial	-	-	-	-	-	-
Organismos Autónomos	-	-	-	-	-	-
Entidades Paraestatales y Fideicomisos No Empresariales y No Financieros	-	-	-	-	-	-
Entidades Paraestatales Empresariales No Financieras con Participación Estatal Mayoritaria	-	-	-	-	-	-
Poder Ejecutivo de los Municipios	-	-	-	-	-	-
<b>Total de Egresos</b>	<b>23,495,695</b>	<b>8,407,650</b>	<b>31,903,345</b>	<b>3,815,173</b>	<b>3,624,673</b>	<b>28,088,172</b>



**Primer Informe de Cuenta Pública**  
**CENTRO DE CONCILIACIÓN LABORAL DEL ESTADO DE MORELOS**  
 Estado Analítico del Ejercicio del Presupuesto de Egresos  
 Clasificación Funcional (Finalidad y Función)  
 Del 1 de enero al 31 de marzo de 2024  
 (Cifras en Pesos)

Concepto	Egresos					Subejercicio
	Aprobado	Ampliaciones/ (Reducciones)	Modificado	Devengado	Pagado	
	1	2	3 = (1 + 2)	4	5	
<b>Gobierno</b>	-	-	-	-	-	-
Legislación	-	-	-	-	-	-
Justicia	-	-	-	-	-	-
Coordinación de la Política de Gobierno	-	-	-	-	-	-
Relaciones Exteriores	-	-	-	-	-	-
Asuntos Financieros y Hacendarios	-	-	-	-	-	-
Seguridad Nacional	-	-	-	-	-	-
Asuntos de Orden Público y de Seguridad Interior	-	-	-	-	-	-
Otros Servicios Generales	-	-	-	-	-	-
<b>Desarrollo Social</b>	-	-	-	-	-	-
Protección Ambiental	-	-	-	-	-	-
Vivienda y Servicios a la Comunidad	-	-	-	-	-	-
Salud	-	-	-	-	-	-
Recreación, Cultura y Otras Manifestaciones Sociales	-	-	-	-	-	-
Educación	-	-	-	-	-	-
Protección Social	-	-	-	-	-	-
Otros Asuntos Sociales	-	-	-	-	-	-
<b>Desarrollo Económico</b>	23,495,695	8,407,650	31,903,345	3,815,173	3,624,673	28,088,172
Asuntos Económicos, Comerciales y Laborales en General	23,495,695	8,407,650	31,903,345	3,815,173	3,624,673	28,088,172
Agropecuaria, Silvicultura, Pesca y Caza	-	-	-	-	-	-
Combustibles y Energía	-	-	-	-	-	-
Minería, Manufacturas y Construcción	-	-	-	-	-	-
Transporte	-	-	-	-	-	-
Comunicaciones	-	-	-	-	-	-
Turismo	-	-	-	-	-	-
Ciencia, Tecnología e Innovación	-	-	-	-	-	-
Otras Industrias y Otros Asuntos Económicos	-	-	-	-	-	-
<b>Otras no Clasificadas en Funciones Anteriores</b>	-	-	-	-	-	-
Transacciones de la Deuda Pública / Costo Financiero de la Deuda	-	-	-	-	-	-
Transferencias, Participaciones y Aportaciones entre Diferentes Niveles y Ordenes de Gobierno	-	-	-	-	-	-
Saneamiento del Sistema Financiero	-	-	-	-	-	-
Adeudos de Ejercicios Fiscales Anteriores	-	-	-	-	-	-
<b>Total del Gasto</b>	<b>23,495,695</b>	<b>8,407,650</b>	<b>31,903,345</b>	<b>3,815,173</b>	<b>3,624,673</b>	<b>28,088,172</b>



**Primer Informe de Cuenta Pública**  
**CENTRO DE CONCILIACIÓN LABORAL DEL ESTADO DE MORELOS**  
 Estado Analítico del Ejercicio del Presupuesto de Egresos Detallado - LDF  
 Clasificación Funcional (Finalidad y Función)  
 Del 1 de enero al 31 de marzo de 2024  
 (Cifras en Pesos)

Concepto	Egresos					Subejercicio
	Aprobado	Ampliaciones/ (Reducciones)	Modificado	Devengado	Pagado	
<b>Gasto No Etiquetado</b>	<b>23,495,695</b>	<b>8,407,650</b>	<b>31,903,345</b>	<b>3,815,173</b>	<b>3,624,673</b>	<b>28,088,172</b>
<i>Gobierno</i>	-	-	-	-	-	-
Legislación	-	-	-	-	-	-
Justicia	-	-	-	-	-	-
Coordinación de la Política de Gobierno	-	-	-	-	-	-
Relaciones Exteriores	-	-	-	-	-	-
Asuntos Financieros y Hacendarios	-	-	-	-	-	-
Seguridad Nacional	-	-	-	-	-	-
Asuntos de Orden Público y de Seguridad Interior	-	-	-	-	-	-
Otros Servicios Generales	-	-	-	-	-	-
<i>Desarrollo Social</i>	-	-	-	-	-	-
Protección Ambiental	-	-	-	-	-	-
Vivienda y Servicios a la Comunidad	-	-	-	-	-	-
Salud	-	-	-	-	-	-
Recreación, Cultura y Otras Manifestaciones Sociales	-	-	-	-	-	-
Educación	-	-	-	-	-	-
Protección Social	-	-	-	-	-	-
Otros Asuntos Sociales	-	-	-	-	-	-
<i>Desarrollo Económico</i>	<b>23,495,695</b>	<b>8,407,650</b>	<b>31,903,345</b>	<b>3,815,173</b>	<b>3,624,673</b>	<b>28,088,172</b>
Asuntos Económicos, Comerciales y Laborales en Gral.	23,495,695	8,407,650	31,903,345	3,815,173	3,624,673	28,088,172
Agropecuaria, Silvicultura, Pesca y Caza	-	-	-	-	-	-
Combustibles y Energía	-	-	-	-	-	-
Minería, Manufacturas y Construcción	-	-	-	-	-	-
Transporte	-	-	-	-	-	-
Comunicaciones	-	-	-	-	-	-
Turismo	-	-	-	-	-	-
Ciencia, Tecnología e Innovación	-	-	-	-	-	-
Otras Industrias y Otros Asuntos Económicos	-	-	-	-	-	-
<i>Otras no Clasificadas en Funciones Anteriores</i>	-	-	-	-	-	-
Transacciones de la Deuda Pública / Costo Financiero de la Deuda	-	-	-	-	-	-
Transferencias, Participaciones y Aportaciones entre Diferentes Niveles y Ordenes de Gobierno	-	-	-	-	-	-
Saneamiento del Sistema Financiero	-	-	-	-	-	-
Adeudos de Ejercicios Fiscales Anteriores	-	-	-	-	-	-
<b>Gasto Etiquetado</b>	-	-	-	-	-	-
<i>Gobierno</i>	-	-	-	-	-	-
Legislación	-	-	-	-	-	-
Justicia	-	-	-	-	-	-
Coordinación de la Política de Gobierno	-	-	-	-	-	-
Relaciones Exteriores	-	-	-	-	-	-
Asuntos Financieros y Hacendarios	-	-	-	-	-	-
Seguridad Nacional	-	-	-	-	-	-
Asuntos de Orden Público y de Seguridad Interior	-	-	-	-	-	-
Otros Servicios Generales	-	-	-	-	-	-
<i>Desarrollo Social</i>	-	-	-	-	-	-
Protección Ambiental	-	-	-	-	-	-
Vivienda y Servicios a la Comunidad	-	-	-	-	-	-
Salud	-	-	-	-	-	-
Recreación, Cultura y Otras Manifestaciones Sociales	-	-	-	-	-	-
Educación	-	-	-	-	-	-
Protección Social	-	-	-	-	-	-
Otros Asuntos Sociales	-	-	-	-	-	-
<i>Desarrollo Económico</i>	-	-	-	-	-	-
Asuntos Económicos, Comerciales y Laborales en Gral.	-	-	-	-	-	-
Agropecuaria, Silvicultura, Pesca y Caza	-	-	-	-	-	-
Combustibles y Energía	-	-	-	-	-	-
Minería, Manufacturas y Construcción	-	-	-	-	-	-
Transporte	-	-	-	-	-	-
Comunicaciones	-	-	-	-	-	-
Turismo	-	-	-	-	-	-
Ciencia, Tecnología e Innovación	-	-	-	-	-	-
Otras Industrias y Otros Asuntos Económicos	-	-	-	-	-	-
<i>Otras no Clasificadas en Funciones Anteriores</i>	-	-	-	-	-	-
Transacciones de la Deuda Pública / Costo Financiero de la Deuda	-	-	-	-	-	-
Transferencias, Participaciones y Aportaciones entre Diferentes Niveles y Ordenes de Gobierno	-	-	-	-	-	-
Saneamiento del Sistema Financiero	-	-	-	-	-	-
Adeudos de Ejercicios Fiscales Anteriores	-	-	-	-	-	-
<b>Total del Egresos</b>	<b>23,495,695</b>	<b>8,407,650</b>	<b>31,903,345</b>	<b>3,815,173</b>	<b>3,624,673</b>	<b>28,088,172</b>





Centro de Conciliación Laboral  
DEL ESTADO DE MORELOS

**Primer Informe de Cuenta Pública**  
**CENTRO DE CONCILIACIÓN LABORAL DEL ESTADO DE MORELOS**  
Estado Analítico del Ejercicio del Presupuesto de Egresos Detallado - LDF  
Clasificación de Servicios Personales por Categoría  
Del 1 de enero al 31 de marzo de 2024  
(Cifras en Pesos)

Concepto	Egresos					Subejercicio
	Aprobado	Ampliaciones/ (Reducciones)	Modificado	Devengado	Pagado	
<b>Gasto No Etiquetado</b>	23,484,041	-	23,484,041	3,022,494	2,927,994	20,461,547
<i>Personal Administrativo y de Servicio Público</i>	23,484,041	-	23,484,041	3,022,494	2,927,994	20,461,547
<i>Magisterio</i>	-	-	-	-	-	-
<i>Servicios de Salud</i>	-	-	-	-	-	-
Personal Administrativo	-	-	-	-	-	-
Personal Médico, Paramédico y afín	-	-	-	-	-	-
<i>Seguridad Pública</i>	-	-	-	-	-	-
<i>Gastos Asociados a la Implementación de Nuevas Leyes Fed. o Reformas a las Mismas</i>	-	-	-	-	-	-
Nombre del Programa o Ley 1	-	-	-	-	-	-
Nombre del Programa o Ley 2	-	-	-	-	-	-
<i>Sentencias Laborales Definitivas</i>	-	-	-	-	-	-
<b>Gasto Etiquetado</b>	-	-	-	-	-	-
<i>Personal Administrativo y de Servicio Público</i>	-	-	-	-	-	-
<i>Magisterio</i>	-	-	-	-	-	-
<i>Servicios de Salud</i>	-	-	-	-	-	-
Personal Administrativo	-	-	-	-	-	-
Personal Médico, Paramédico y afín	-	-	-	-	-	-
<i>Seguridad Pública</i>	-	-	-	-	-	-
<i>Gastos Asociados a la Implementación de Nuevas Leyes Fed. o Reformas a las Mismas</i>	-	-	-	-	-	-
Nombre del Programa o Ley 1	-	-	-	-	-	-
Nombre del Programa o Ley 2	-	-	-	-	-	-
<i>Sentencias Laborales Definitivas</i>	-	-	-	-	-	-
<b>Total del Gasto en Servicios Personales</b>	<b>23,484,041</b>	-	<b>23,484,041</b>	<b>3,022,494</b>	<b>2,927,994</b>	<b>20,461,547</b>

Primer Informe de Cuenta Pública  
**CENTRO DE CONCILIACION LABORAL DEL ESTADO DE MORELOS**  
 Estado Analítico del Ejercicio del Presupuesto de Egresos  
 Clasificación Económica (por Tipo de Gasto)  
 Del 1 de enero al 31 de marzo de 2024  
 (Cifras en Pesos)



Concepto	Egresos					
	Aprobado	Ampliaciones/ (Reducciones)	Modificado	Devengado	Pagado	Subejercicio
	1	2	3 = (1 + 2)	4	5	6 = (3 - 4)
Gasto Corriente	23,495,695	7,009,714	30,505,409	3,680,488	3,489,988	26,824,921
Gasto de Capital	-	1,397,936	1,397,936	134,685	134,685	1,263,251
Amortización de la Deuda y Disminución de Pasivos	-	-	-	-	-	-
Pensiones y Jubilaciones	-	-	-	-	-	-
Participaciones	-	-	-	-	-	-
<b>Total del Gasto</b>	<b>23,495,695</b>	<b>8,407,650</b>	<b>31,903,345</b>	<b>3,815,173</b>	<b>3,624,673</b>	<b>28,088,172</b>







Control de Flujo de Efectivo a Marzo 2024

CENTRO DE CONCILIACIÓN LABORAL DEL ESTADO DE MORELOS

<b>Saldo en Bancos</b>	<b>\$11,145,766.93</b>
------------------------	------------------------

FECHA	CONCEPTO	Cod. Valor	ENTRADAS	SALIDAS	SALDO
01/01/2024	Saldo Inicial	001	\$9,271,120.79	\$0.00	\$9,271,120.8
31/01/2024	Ingresos	001	\$835,997.91	\$0.00	\$10,107,118.7
31/01/2024	Interes nominal	001	\$2,152.32	\$0.00	\$10,109,271.0
31/01/2024	Comprobación de recurso	001	\$0.00	\$0.00	\$10,109,271.0
31/01/2024	Gastos de operación	001	\$0.00	\$1,170,032.34	\$8,939,238.7
31/01/2024	Comisiones bancarias e I.V.A.	001	\$0.00	\$38.86	\$8,939,199.8
31/01/2024	Saldo Inicial	002	\$1,206.48	\$0.00	\$8,940,406.3
31/01/2024	Ingresos	002	\$0.00	\$0.00	\$8,940,406.3
31/01/2024	Interes nominal	002	\$0.00	\$0.00	\$8,940,406.3
31/01/2024	Gastos de operación	002	\$0.00	\$0.00	\$8,940,406.3
31/01/2024	Comisiones bancarias e I.V.A.	002	\$0.00	\$0.00	\$8,940,406.3
29/02/2024	Ingresos	001	\$3,045,434.66		\$11,985,841.0
29/02/2024	Interes nominal	001	\$2,238.82		\$11,988,079.8
29/02/2024	Comprobación de recurso	001	\$979.20		\$11,989,059.0
29/02/2024	Gastos de operación	001	\$0.00	\$1,329,120.71	\$10,659,938.3
29/02/2024	Comisiones bancarias e I.V.A.	001	\$34.80	\$135.14	\$10,659,837.9
29/02/2024	Ingresos	002	\$0.00	\$0.00	\$10,659,837.9
29/02/2024	Interes nominal	002	\$0.00	\$0.00	\$10,659,837.9
29/02/2024	Gastos de operación	002	\$0.00	\$0.00	\$10,659,837.9
29/02/2024	Comisiones bancarias e I.V.A.	002	\$0.00	\$0.00	\$10,659,837.9
31/03/2024	Ingresos	001	\$1,941,816.58		\$12,601,654.5
31/03/2024	Interes nominal	001	\$2,606.28		\$12,604,260.8
31/03/2024	Comprobación de recurso	001	\$2,058.00		\$12,606,318.8
31/03/2024	Gastos de operación	001	\$0.00	\$1,460,510.10	\$11,145,808.7
31/03/2024	Comisiones bancarias e I.V.A.	001	\$98.60	\$140.36	\$11,145,766.9
31/03/2024	Ingresos	002	\$0.00	\$0.00	\$11,145,766.9
31/03/2024	Interes nominal	002	\$0.00	\$0.00	\$11,145,766.9
31/03/2024	Comprobación de recurso	002	\$0.00	\$0.00	\$11,145,766.9
31/03/2024	Gastos de operación	002	\$0.00	\$0.00	\$11,145,766.9
31/03/2024	Comisiones bancarias e I.V.A.	002	\$0.00	\$0.00	\$11,145,766.9
			<b>\$15,105,744.44</b>	<b>\$3,959,977.51</b>	

Nro.	Concepto
00001	Estatad 5030
00002	Estatad 0285

Saldo por cuenta	
(1)	Saldo en Estadad 5030 \$11,144,560.45
(2)	Saldo en Estadad 0285 \$1,206.48





# Información Programática

PRIMER INFORME DE CUENTA PÚBLICA  
CENTRO DE CONCILIACIÓN LABORAL DEL ESTADO DE  
MORELOS  
ENERO - MARZO

2024







Primer Informe de Cuenta Pública  
**CENTRO DE CONCILIACIÓN LABORAL DEL ESTADO DE MORELOS**  
 Gasto por Categoría Programática  
 Del 1 de enero al 31 de marzo de 2024  
 (Cifras en Pesos)

Concepto	Egresos					Subejercicio
	Aprobado	Ampliaciones/ (Reducciones)	Modificado	Devengado	Pagado	
	1	2	3 = (1 + 2)	4	5	
<b>Programas</b>						
<i>Subsidios: Sector Social y Privado o Ent. Federativas y Municipios</i>						
Sujetos a Reglas de Operación	-	-	-	-	-	-
Otros Subsidios	-	-	-	-	-	-
<b>Desempeño de las Funciones</b>	23,495,695	8,407,650	31,903,345	3,815,173	3,624,673	28,088,172
Prestación de Servicios Públicos	23,495,695	8,407,650	31,903,345	3,815,173	3,624,673	28,088,172
Provisión de Bienes Públicos	-	-	-	-	-	-
Planeación, Seguimiento y Evaluación de Políticas Públicas	-	-	-	-	-	-
Promoción y Fomento	-	-	-	-	-	-
Regulación y Supervisión	-	-	-	-	-	-
Funciones de las Fuerzas Armadas (Únicamente Gobierno Federal)	-	-	-	-	-	-
Específicos	-	-	-	-	-	-
Proyectos de Inversión	-	-	-	-	-	-
<b>Administrativos y de Apoyo</b>						
Apoyo al Proceso Presupuestario y para Mejorar la Eficiencia Institucional	-	-	-	-	-	-
Apoyo a la Función Pública y al Mejoramiento de la Gestión	-	-	-	-	-	-
Operaciones Ajenas	-	-	-	-	-	-
<b>Compromisos</b>						
Obligaciones de Cumplimiento de Resolución Jurisdiccional	-	-	-	-	-	-
Desastres Naturales	-	-	-	-	-	-
<b>Obligaciones</b>						
Pensiones y Jubilaciones	-	-	-	-	-	-
Aportaciones a la Seguridad Social	-	-	-	-	-	-
Aportaciones a Fondos de Estabilización	-	-	-	-	-	-
Aportaciones a Fondos de Inversión y Reestructura de Pensiones	-	-	-	-	-	-
<b>Programas de Gasto Federalizado (Gobierno Federal)</b>						
Gasto Federalizado	-	-	-	-	-	-
<b>Participaciones a Entidades Federativas y Municipios</b>						
Participaciones a Entidades Federativas y Municipios	-	-	-	-	-	-
<b>Costo financiero, deuda o apoyos a deudores y ahorradores de la banca</b>						
Costo financiero, deuda o apoyos a deudores y ahorradores de la banca	-	-	-	-	-	-
<b>Adeudos de ejercicios fiscales anteriores</b>						
Adeudos de ejercicios fiscales anteriores	-	-	-	-	-	-
<b>Total del Gasto</b>	<b>23,495,695</b>	<b>8,407,650</b>	<b>31,903,345</b>	<b>3,815,173</b>	<b>3,624,673</b>	<b>28,088,172</b>



**Primer Informe de Cuenta Pública**  
**CENTRO DE CONCILIACIÓN LABORAL DEL ESTADO DE MORELOS**  
**Indicadores de Postura Fiscal**  
**Del 1 de enero al 31 de marzo de 2024**  
**(Cifras en Pesos)**

Concepto	Estimado/Aprobado	Devengado	Recaudado/Pagado
<b>I. Ingresos Presupuestarios</b>	<b>23,495,695</b>	<b>5,827,640</b>	<b>5,827,640</b>
1. Ingresos del Gobierno de la Entidad Federativa	-	-	-
2. Ingresos del Sector Paraestatal	23,495,695	5,827,640	5,827,640
<b>II. Egresos Presupuestarios</b>	<b>23,495,695</b>	<b>3,815,173</b>	<b>3,624,673</b>
3. Egresos del Gobierno de la Entidad Federativa	-	-	-
4. Egresos del Sector Paraestatal	23,495,695	3,815,173	3,624,673
<b>III. Balance Presupuestario (Superávit o Déficit) (III= I - II)</b>	<b>-</b>	<b>2,012,467</b>	<b>2,202,967</b>

Concepto	Estimado/Aprobado	Devengado	Recaudado/Pagado
<b>III. Balance presupuestario (Superávit o Déficit)</b>	<b>-</b>	<b>2,012,467</b>	<b>2,202,967</b>
<b>IV. Intereses, Comisiones y Gastos de la Deuda</b>	<b>-</b>	<b>-</b>	<b>-</b>
<b>V. Balance Primario (Superávit o Déficit) (V= III + IV)</b>	<b>-</b>	<b>2,012,467</b>	<b>2,202,967</b>

Concepto	Estimado/Aprobado	Devengado	Recaudado/Pagado
<b>A. Financiamiento</b>	<b>-</b>	<b>-</b>	<b>-</b>
<b>B. Amortización de la deuda</b>	<b>-</b>	<b>-</b>	<b>-</b>
<b>C. Financiamiento Neto</b>	<b>-</b>	<b>-</b>	<b>-</b>



## CUENTA PÚBLICA PRIMER TRIMESTRE 2024

**NO APLICA**

El Centro de Conciliación Laboral del Estado de Morelos

No cuenta con programas y proyectos de inversión que reportar durante el primer trimestre 2024.

Ejercicio Fiscal 2024	
Trimestre:	Primero
Fecha:	

**IX. Reportes de Metas de los Indicadores de los Programas Presupuestarios del Poder Ejecutivo con Matrices de Indicadores para Resultados**

Programa presupuestario:		E096: Centro de Conciliación Laboral		Ramo:	_07_A_Trabajo		Dependencia o Entidad:	Secretaría de Desarrollo Económico y del Trabajo	Unidad (es) responsable (s):	Centro de Conciliación Laboral del Estado de Morelos							
DATOS DEL PROGRAMA																	
ALINEACIÓN																	
Plan Estatal de Desarrollo 2019-2024																	
Programa derivado del PED 2019-2024																	
Programa Sectorial de Desarrollo Económico y del Trabajo																	
<b>Eje estratégico:</b>	3. Justicia social para las y los morelenses			<b>Programa:</b>	Programa Sectorial de Desarrollo Económico y del Trabajo			<b>Objetivo:</b>	8.8. Proteger los derechos laborales y promover un entorno de trabajo seguro y protegido para todos los trabajadores, incluidos los trabajadores migrantes, en particular las mujeres migrantes y las personas con empleos precarios								
<b>Objetivo:</b>	3.14.5.1 Fortalecer la cultura de la conciliación en las relaciones obrero-patronales, y brindar asesoría a las y los trabajadores, patronos y sindicatos.			<b>Objetivo:</b>	23. Promover y difundir la cultura de la conciliación en las relaciones obrero patronales para evitar el conflicto laboral			<b>Objetivo:</b>	Objetivo 8: Promover el crecimiento económico sostenido, inclusivo y productivo y el trabajo decente para todos								
<b>Objetivo:</b>	24. Implementar la Reforma Laboral, en los tribunales laborales y los Centros de Conciliación de manera coordinada con la Secretaría del Trabajo y Previsión Social Federal			<b>Objetivo:</b>	24. Implementar la Reforma Laboral, en los tribunales laborales y los Centros de Conciliación de manera coordinada con la Secretaría del Trabajo y Previsión Social Federal			<b>Objetivo:</b>	Objetivo 8: Promover el crecimiento económico sostenido, inclusivo y productivo y el trabajo decente para todos								
Clasificación Funcional																	
<b>Finalidad:</b>	3. Desarrollo Económico			<b>Función:</b>	3.1 Asuntos Económicos, Comerciales y Laborales en General			<b>Subfunción:</b>	3.1.2. Asuntos Laborales Generales								
RESULTADOS																	
<b>Nivel</b>	Objetivos (Resumen Narrativo)			<b>INDICADORES</b>													
<b>Fin</b>	13. Contribuir al crecimiento económico sostenido e inclusivo			<b>Nombre del indicador</b>	<b>Método de cálculo</b>	<b>Unidad de medida</b>	<b>Tipo-Dimensión-Sentido de medición-Frecuencia de medición</b>	<b>Línea base</b>	<b>Meta anual</b>	<b>Programación de metas Trimestrales 2024</b>	<b>AVANCE ACUMULADO</b>						
<b>Propósito</b>	Conflictos laborales entre patrones y trabajadores son conciliados.			Definición del indicador	(Número de conflictos laborales conciliados/Total de conflictos laborales ratificados)*100	Porcentaje	Estratégico-Eficacia-Ascendente-Trimestral	79.36%	70%	70% 70%	A periodo						
<b>Componente 1</b>	Convenios de conciliación individuales y colectivos realizados.			Nombre del indicador	(Número de convenios de conciliación individuales y colectivos realizados /Total de convenios de conciliación individuales y colectivos solicitados)*100	Porcentaje	Gestión-Eficacia-Ascendente-Trimestral	Nuevo In d.	95%	95%	90.7%						
				Nombre del indicador	(Número de conflictos laborales conciliados/Total de conflictos laborales ratificados)*100	Porcentaje	Estratégico-Eficacia-Ascendente-Trimestral	79.36%	70%	70%	90.7%						
				Nombre del indicador	(Número de convenios de conciliación individuales y colectivos realizados /Total de convenios de conciliación individuales y colectivos solicitados)*100	Porcentaje	Gestión-Eficacia-Ascendente-Trimestral	Nuevo In d.	95%	95%	100.0%						
								2023	2024	1er. Trim.	2do. Trim.	3er. Trim.	4to. Trim.	Absoluta	Relativa		
								79 36%	70%	70%	70%	70%	70%	1625/1792	90.7%	Naranja	
								Nuevo In d.	95%	95%	95%	95%	95%	918/918	100.0%	Verde	

Ejercicio Fiscal 2024	
Trimestre:	Primero
Fecha:	

**IX. Reportes de Metas de los Indicadores de los Programas Presupuestarios del Poder Ejecutivo con Matrices de Indicadores para Resultados**

Actividad	Indicador	Descripción	Unidad de Medida	Meta	Valor Real	Porcentaje	Clasificación	Observaciones	Fecha	Estado	
Actividad 1.5 Celebración de audiencias de conciliación colectivas e individuales.	Porcentaje de audiencias de conciliación colectivas atendidas	Mide la proporción de audiencias de conciliación colectivas atendidas con relación a las audiencias de conciliación colectivas solicitadas.	Total de audiencias de conciliación colectivas atendidas / Total de audiencias de conciliación colectivas solicitadas * 100	100%	100%	100%	Nuevo ind.	Gestión-Eficiencia-Ascendente-Trimestral	1/1	100.0%	Verde
					100%	100%					
Actividad 1.4 Notificación para audiencias de conciliación individuales y colectivas.	Porcentaje de audiencias de conciliación individuales y colectivas atendidas	Mide la proporción de audiencias de conciliación individuales y colectivas atendidas con relación a las audiencias de conciliación individuales y colectivas solicitadas.	Total de audiencias de conciliación individuales y colectivas atendidas / Total de audiencias de conciliación individuales y colectivas solicitadas * 100	100%	100%	100%	Nuevo ind.	Gestión-Eficiencia-Ascendente-Trimestral	1/791/2241	79.9%	Amarillo
					100%	100%					
Actividad 1.3 Ratificación de solicitudes de conciliación.	Porcentaje de solicitudes de conciliación ratificadas	Mide la proporción de notificaciones para audiencias de conciliación individuales y colectivas expedidas y de conciliación colectivas expedidas y de conciliación colectivas requeridas con relación a las notificaciones para audiencias de conciliación individuales y colectivas requeridas.	(Número de notificaciones para audiencias de conciliación individuales y colectivas expedidas y de conciliación colectivas expedidas y de conciliación colectivas requeridas) / Total de notificaciones para audiencias de conciliación individuales y colectivas requeridas * 100	100%	100%	100%	Nuevo ind.	Gestión-Eficiencia-Ascendente-Trimestral	5/594/594	100.0%	Verde
					100%	100%					
Actividad 1.2 Atención de solicitudes para audiencias de conciliación individuales y colectivas.	Porcentaje de solicitudes para audiencias de conciliación individuales y colectivas atendidas.	Mide la proporción de solicitudes para audiencias de conciliación individuales y colectivas atendidas con relación a las solicitudes de conciliación individuales y colectivas requeridas.	(Número de solicitudes para audiencias de conciliación individuales y colectivas atendidas) / Total de solicitudes de conciliación individuales y colectivas requeridas * 100	100%	100%	100%	83.22%	Gestión-Eficiencia-Ascendente-Trimestral	1/792/2242	79.9%	Amarillo
					100%	100%					
Actividad 1.1 Atención de asesorías de conciliación.	Porcentaje de asesorías de conciliación atendidas	Mide la proporción de asesorías de conciliación atendidas con relación a las asesorías de conciliación solicitadas.	(Número de asesorías de conciliación atendidas) / Total de las asesorías de conciliación solicitadas * 100	100%	100%	100%	100%	Gestión-Eficiencia-Ascendente-Trimestral	1/989/989	100.0%	Verde
					100%	100%					

Ejercicio Fiscal 2024	
Trimestre:	Primero
Fecha:	

**IX. Reportes de Metas de los Indicadores de los Programas Presupuestarios del Poder Ejecutivo con Matrices de Indicadores para Resultados**

PRESUPUESTO (Miles de pesos)															
COMPONENTES DEL PRESUPUESTO															
Modalidad del presupuesto	Presupuesto autorizado y/o modificado Gasto corriente (Gastos de operación, acciones de fomento, coparticipaciones y aportaciones federales)				Presupuesto autorizado y/o modificado Gasto de capital				Otros						
	Recursos fiscales	Recursos Federales (No etiquetado)	Recursos Federales (Etiquetados)	Otros Recursos (Ingresos propios, Otros recursos de libre disposición)	Recursos fiscales	Recursos Federales (No etiquetado)	Recursos Federales (Etiquetados)	Otros Recursos (Ingresos propios, Otros recursos de libre disposición)	Ramo 33	Fondo II	Recursos (Ingresos propios, Otros recursos de libre disposición)	Recursos (Ingresos propios, Otros recursos de libre disposición)	Recursos (Ingresos propios, Otros recursos de libre disposición)	Presupuesto total	
PRESUPUESTO AUTORIZADO		31,898.95													
PRESUPUESTO MODIFICADO		31,903.35													
														31,903.35	
(Gasto corriente (Gastos de operación, acciones de fomento, coparticipaciones y aportaciones federales)) - Gasto de capital)															
Modalidad del presupuesto	Devengado al trimestre de cierre Gasto corriente (Gastos de operación, acciones de fomento, coparticipaciones y aportaciones federales)				Devengado al trimestre de cierre Gasto de capital				Otros						
	Recursos fiscales devengados	Recursos Federales (No etiquetado) devengados	Recursos Federales (Etiquetados) devengados	Otros Recursos (Ingresos propios, Otros recursos de libre disposición) devengados	Recursos fiscales devengados	Recursos Federales (No etiquetado) devengados	Recursos Federales (Etiquetados) devengados	Otros Recursos (Ingresos propios, Otros recursos de libre disposición) devengados	Ramo 33	Fondo I	Recursos (Ingresos propios, Otros recursos de libre disposición)	Recursos (Ingresos propios, Otros recursos de libre disposición)	Recursos (Ingresos propios, Otros recursos de libre disposición)	Total devengado	Porcentaje devengado
PRESUPUESTO AUTORIZADO															0.0%
PRESUPUESTO MODIFICADO		3,815.17												3,815.2	12.0%
															0.0%
															0.0%
															3,815.17
(Gasto corriente y/o acciones de fomento + Gasto de capital)															
Modalidad del presupuesto	Ejercido al trimestre de cierre Gasto corriente (Gastos de operación, acciones de fomento, coparticipaciones y aportaciones federales)				Ejercido al trimestre de cierre Gasto de capital				Otros						
	Recursos fiscales ejercidos	Recursos Federales (No etiquetado) ejercidos	Recursos Federales (Etiquetados) ejercidos	Otros Recursos (Ingresos propios, Otros recursos de libre disposición) ejercidos	Recursos fiscales ejercidos	Recursos Federales (No etiquetado) ejercidos	Recursos Federales (Etiquetados) ejercidos	Otros Recursos (Ingresos propios, Otros recursos de libre disposición) ejercidos	Ramo 33	Fondo I	Recursos (Ingresos propios, Otros recursos de libre disposición)	Recursos (Ingresos propios, Otros recursos de libre disposición)	Recursos (Ingresos propios, Otros recursos de libre disposición)	Total ejercido	Porcentaje ejercido
PRESUPUESTO AUTORIZADO															0.0%
PRESUPUESTO MODIFICADO		3,624.7												3,624.7	11.4%
															0.0%
															0.0%
															3,624.67
Observaciones en cuanto a las metas programadas y/o el presupuesto															
<p>Por cuanto al PROPOSITO, Actividad 1.5 Y Actividad 1.2 la conclusión de las Conciliaciones Laborales depende directamente en que el solicitante asista a ratificar su Conciliación.  El Presupuesto Modificado corresponde a una ampliación por concepto de Intereses Bancarios del primer Trimestre, mismo que fueron aprobados a través del Acuerdo número ACUERDO 03/2aORD/JG/CCEM/22-03-2024 de la Junta de Gobierno del Centro de Conciliación Laboral del Estado de Morelos, celebrada el 22 de marzo de 2024.</p>															



# Anexos

PRIMER INFORME DE CUENTA PÚBLICA | 2024  
CENTRO DE CONCILIACIÓN LABORAL DEL ESTADO DE  
MORELOS |  
ENERO - MARZO







**Primer Informe de Cuenta Pública**  
**CENTRO DE CONCILIACIÓN LABORAL DEL ESTADO DE MORELOS**  
Relación de Bienes Inmuebles que Componen su Patrimonio  
Al 31 de marzo de 2024

<b>Código</b>	<b>Descripción del Bien Inmueble</b>	<b>Valor en libros</b>
	<b>NO APLICA</b>	



**Primer Informe de Cuenta Pública**  
**CENTRO DE CONCILIACIÓN LABORAL DEL ESTADO DE MORELOS**  
**Relación de Cuentas Bancarias Productivas Específicas**  
**Al 31 de marzo de 2024**

Clave	Fondo, Programa o Convenio	Datos de la Cuenta Bancaria	
		Institución Bancaria	Número de Cuenta
1	RAMO 28 PARTICIPACIONES ESTATALES	BANORTE	1172035030
2	RAMO 28 PARTICIPACIONES ESTATALES	BANORTE	1175340285




## CUENTA PÚBLICA PRIMER TRIMESTRE 2024

**NO APLICA**

El Centro de Conciliación Laboral del Estado de Morelos

No cuenta con esquemas bursátiles y de coberturas financieras durante el primer trimestre 2024.






**MORELOS**

# Centro Morelense de las Artes

PRIMER INFORME DE CUENTA PÚBLICA  
ENTIDADES PARAESTATALES  
ENERO - MARZO

2024





Centro  
Morelense  
de las Artes

# Introducción

PRIMER INFORME DE CUENTA PÚBLICA |  
CENTRO MORELENSE DE LAS ARTES | 2024  
ENERO - MARZO |





## Introducción

Con fecha 01 de julio del 2009, se publicó en el Periódico Oficial “Tierra y Libertad” número 4721 la Ley que crea el Organismo Público Descentralizado del Gobierno del Estado de Morelos, con personalidad jurídica y patrimonio propios, sectorizado a la Secretaría de Educación, denominado Centro Morelense de las Artes, con la finalidad de brindar oportunidades en las que la población tenga acceso a mejores niveles de vida y sea capaz de aprovechar los beneficios que le ofrece su entorno y acrecentar la cultura de nuestro Estado.

Con fecha 5 de diciembre de 2012, se publicó en el Periódico Oficial “Tierra y Libertad” número 5048 el Acuerdo de Sectorización de diversas Entidades de la Administración Pública Paraestatal del Estado de Morelos, artículo 3 en el cual se sectoriza a la Secretaría de Cultura el Centro Morelense de las Artes. Posteriormente con fecha 6 de junio de 2018, se sectoriza a la Secretaría de Cultura (hoy Secretaría de Turismo y Cultura) mediante acuerdo publicado en el Periódico Tierra y Libertad No. 5584.

### **I.1 Objeto.**

De conformidad con lo estipulado en su Artículo 3 de la Ley que Crea al Centro Morelense de las Artes, vigente, para el cumplimiento de su objeto, se tienen las siguientes atribuciones:

- I. Impartir educación en diversas disciplinas artísticas en los niveles de técnico superior universitario, licenciatura y posgrado, así como cursos de actualización, diplomados y talleres libres, para preparar profesionales con una sólida formación profesional y de valores humanísticos;
- II. Impartir programas de educación continua en todas las disciplinas artísticas;
- III. Fomentar el desarrollo de la investigación en las diversas disciplinas del arte;
- IV. Establecer, impulsar y operar el Programa Estatal de Salas de Lectura;
- V. Establecer y operar centros de información y documentación en las diversas disciplinas artísticas;
- VI. Reglamentar la selección, ingreso, estancia, egreso y cuotas de los estudiantes;
- VII. Establecer los términos del ingreso, promoción y permanencia del personal académico, así como la selección, admisión y ascenso del personal administrativo;
- VIII. Promover la suscripción de convenios con organizaciones e instituciones de los diversos sectores social, público y privado tanto nacionales como extranjeras, para el intercambio y cooperación en programas y proyectos académicos de beneficio institucional;
- IX. Expedir constancias, certificados de estudio y otorgar diplomas, títulos y grados académicos;
- X. Establecer equivalencias y reconocer estudios del mismo tipo educativo realizados en otras instituciones de enseñanza superior nacionales y extranjeras;
- XI. Establecer órganos y mecanismos de apoyo financiero;

- XII. Diseñar y establecer anualmente su calendario escolar en función de los programas de trabajo aprobados por los órganos competentes, de modo que pueda cumplir de manera eficaz las actividades académicas programadas;
- XIII. Conferir grados honoríficos, distinciones, reconocimientos y estímulos; y
- XIV. Las demás que le confieran las normas y disposiciones reglamentarias del Centro y el marco normativo del Estado.

## **I.2. Ejercicio Fiscal.**

El centro Morelense de las Artes, inicia su ejercicio fiscal el día 01 de enero y lo cierra el 31 de diciembre de cada año.

## **I.3. Régimen Jurídico.**

Ley General de Contabilidad Gubernamental  
Ley del Impuesto sobre la Renta  
Ley Federal de Presupuesto y Responsabilidad Hacendaria  
Ley de Disciplina Financiera  
Ley Orgánica de la Administración Pública Federal  
Ley de Presupuesto, Contabilidad y Gasto Público del Estado de Morelos  
Ley Orgánica de la Administración Pública del Estado de Morelos  
Ley que crea el Centro Morelense de las Artes  
Código Fiscal de la Federación  
Reglas para la comprobación del gasto público del Centro Morelense de las Artes.

## **I.4. Consideraciones Fiscales.**

El régimen fiscal aplicable al Centro Morelense de las Artes, es el correspondiente a las Personas Morales con fines No Lucrativos, según el artículo 95 fracción X, 86 fracción IV, 113, 118, 120 de la Ley del Impuesto Sobre la Renta, y 127 último párrafo, RMF: 2.20.1, 2.20.2 por lo que tiene solo la obligación de retener y enterar el impuesto retenido a terceros y exigir la documentación que reúna requisitos fiscales cuando se haga pagos y este obligado a ello en los términos de la Ley, en consecuencia, tampoco es contribuyente sujeto a la Ley de Impuesto Empresarial a Tasa Única.

## **I.5. Bases de preparación de los Estados Financieros.**

Los Estados Financieros a partir del ejercicio fiscal del 2010, son elaborados con base en la Ley General de Contabilidad Gubernamental , Ley de Presupuesto, Contabilidad y Gasto Público del Estado de Morelos, así como la normatividad aplicable y lineamientos del Consejo Nacional de Armonización Contable (CONAC) y la información de la contabilidad se sujeta a criterios de utilidad, confiabilidad, relevancia, comprensibilidad y comparación, así como otros atributos asociados a cada uno de ellos, como oportunidad, veracidad, representatividad, objetividad, suficiencia, posibilidad de predicción relativa, con la finalidad de cumplir lo establecido en la Ley de Contabilidad Gubernamental.

#### **I.6. Políticas de Contabilidad Significativa.**


Las principales políticas contables del Centro Morelense de las Artes se resumen a continuación:

Los estados financieros al 31 de marzo de 2024 están en pesos históricos y no reconocen los efectos de la inflación en la información financiera contenidos en las Normas de Información Financiera, en tanto el CONAC no emita lo conducente.

La información se elabora conforme a las normas, criterios y principios técnicos emitidos por el CONAC y las disposiciones aplicables.

Para la clasificación y registro de las operaciones presupuestarias y contables se alinea el Clasificador por Objeto del Gasto, Clasificador por Tipo de Gasto, Clasificador Funcional del Gasto y Clasificador por Rubro de Ingresos emitidos por la Secretaría de Finanzas del Gobierno del Estado de Morelos, armonizado al Plan de Cuentas emitido por el CONAC.





Centro  
Morelense  
de las Artes

# Información Contable

PRIMER INFORME DE CUENTA PÚBLICA  
CENTRO MORELENSE DE LAS ARTES  
ENERO - MARZO

2024





Primer Informe de Cuenta Pública  
Centro Morenense de las Artes  
Estado de Actividades  
Del 1 de enero al 31 de marzo de 2023 y 2024  
(Cifras en Pesos)

Concepto	2024	2023	Concepto	2024	2023
<b>INGRESOS Y OTROS BENEFICIOS</b>			<b>GASTOS Y OTRAS PÉRDIDAS</b>		
<i>Ingresos de Gestión</i>			<i>Gastos de Funcionamiento</i>		
Impuestos	2,313,157	2,040,934	Servicios Personales	4,465,864	4,972,648
Cuotas y Aportaciones de Seguridad Social	-	-	Materiales y Suministros	3,921,356	4,429,396
Contribuciones de Mejoras	-	-	Servicios Generales	290,164	285,297
Derechos	-	-		254,344	257,955
Productos	-	-	<i>Transferencias, Asignaciones, Subsidios y Otras Ayudas</i>	582,341	-
Aprovechamientos	-	-	Transferencias Internas y Asignaciones al Sector Público	-	-
Ingresos por Venta de Bienes y Prestación de Servicios	2,313,157	2,040,934	Transferencias al Resto del Sector Público	-	-
			Subsidios y Subvenciones	-	-
<i>Participaciones, Aportaciones, Convenios, Incentivos Derivados de la Colaboración Fiscal, Fondos Distintos de Aportaciones, Transferencias, Asignaciones, Subsidios y Subvenciones, y Pensiones y Jubilaciones</i>	6,406,096	5,731,418	Ayudas Sociales	-	-
			Pensiones y Jubilaciones	582,341	-
Participaciones, Aportaciones, Convenios, Incentivos Derivados de la Colaboración Fiscal y Fondos Distintos de Aportaciones	6,406,096	5,731,418	Transferencias a Fideicomisos, Mandatos y Contratos Análogos	-	-
Transferencias, Asignaciones, Subsidios y Subvenciones, y Pensiones y Jubilaciones	-	-	Transferencias a la Seguridad Social	-	-
			Donativos	-	-
			Transferencias al Exterior	-	-
			<i>Participaciones y Aportaciones</i>	-	-
<i>Otros Ingresos y Beneficios</i>	194,690	1,017,183	Participaciones	-	-
Ingresos Financieros	80,524	72,259	Aportaciones	-	-
Incremento por Variación de Inventarios	-	-	Convenios	-	-
Disminución del Exceso de Estimaciones por Pérdida o Deterioro u Obsolescencia	-	-	<i>Intereses, Comisiones y Otros Gastos de la Deuda Pública</i>	-	-
Disminución del Exceso de Provisiones	-	-	Intereses de la Deuda Pública	-	-
Otros Ingresos y Beneficios Varios	114,166	944,924	Comisiones de la Deuda Pública	-	-
			Gastos de la Deuda Pública	-	-
			Costo por Coberturas	-	-
			Apoyos Financieros	-	-
<b>Total de Ingresos y Otros Beneficios</b>	<b>8,913,943</b>	<b>8,789,535</b>	<i>Otros Gastos y Pérdidas Extraordinarias</i>	<b>6,564,880</b>	
			Estimaciones, Depreciaciones, Deterioros, Obsolescencia y Amortizaciones	-	6,564,880
			Provisiones	-	-
			Disminución de Inventarios	-	-
			Otros Gastos	-	-
			<i>Inversión Pública</i>	-	-
			Inversión Pública no Capitalizable	-	-
			<b>Total de Gastos y Otras Pérdidas</b>	<b>5,048,205</b>	<b>11,537,528</b>
			<b>Resultados del Ejercicio (Ahorro/Desahorro)</b>	<b>3,865,738</b>	<b>(2,747,993)</b>

Bajo protesta de decir verdad declaramos que los Estados Financieros y sus notas, son razonablemente correctos y son responsabilidad del emisor.




Primer Informe de Cuenta Pública  
Centro Morenense de las Artes  
Estado de Situación Financiera  
Al 31 de marzo de 2023 y 2024  
(Cifras en Pesos)

CONCEPTO	2024	Año	2023	CONCEPTO	2024	Año	2023
<b>ACTIVO</b>				<b>PASIVO</b>			
<b>Activo Circulante</b>				<b>Pasivo Circulante</b>			
Efectivo y Equivalentes	6,253,112		6,324,836	Cuentas por Pagar a Corto Plazo	223,926		263,413
Derechos a Recibir Efectivo o Equivalentes	1,312,477		1,032,195	Documentos por Pagar a Corto Plazo	-		-
Derechos a Recibir Bienes o Servicios	4,715,432		2,963,388	Porción a Corto Plazo de la Deuda Pública a Largo Plazo	-		-
Inventarios	-		-	Títulos y Valores a Corto Plazo	-		-
Almacenes	-		-	Pasivos Diferidos a Corto Plazo	-		-
Estimación por Pérdida o Deterioro de Activos Circulantes	(209,869)		(209,869)	Fondos y Bienes de Terceros en Garantía y/o Administración a Corto Plazo	-		-
Otros Activos Circulantes	-		-	Provisiones a Corto Plazo	-		-
<b>Total de Activos Circulantes</b>	<b>12,071,152</b>		<b>10,110,550</b>	Otros Pasivos a Corto Plazo	-		-
<b>Activo No Circulante</b>				<b>Total de Pasivos Circulantes</b>	<b>223,926</b>		<b>263,413</b>
Inversiones Financieras a Largo Plazo	-		-	<b>Pasivo No Circulante</b>			
Derechos a Recibir Efectivo o Equivalentes a Largo Plazo	-		-	Cuentas por Pagar a Largo Plazo	-		-
Bienes Inmuebles, Infraestructura y Construcciones en Proceso	-		-	Documentos por Pagar a Largo Plazo	-		-
Bienes Muebles	39,017		206,655	Deuda Pública a Largo Plazo	-		-
Activos Intangibles	211,811		139,343	Pasivos Diferidos a Largo Plazo	-		-
Depreciación, Deterioro y Amortización Acumulada de Bienes	(3,124,279)		(2,962,449)	Fondos y Bienes de Terceros en Garantía y/o en Administración a Largo Plazo	-		-
Activos Diferidos	-		-	Provisiones a Largo Plazo	-		-
Estimación por Pérdida o Deterioro de Activos no Circulantes	-		-	<b>Total de Pasivos No Circulantes</b>	<b>-</b>		<b>-</b>
Otros Activos no Circulantes	-		-	<b>Total del Pasivo</b>	<b>223,926</b>		<b>263,413</b>
<b>Total de Activos No Circulantes</b>	<b>(2,873,451)</b>		<b>(2,616,451)</b>	<b>HACIENDA PÚBLICA / PATRIMONIO</b>			
<b>Total del Activo</b>	<b>9,197,701</b>		<b>7,494,099</b>	<b>Hacienda Pública / Patrimonio Contribuido</b>	<b>6,754,502</b>		<b>6,754,502</b>
				Aportaciones	-		-
				Donaciones de Capital	8,000		8,000
				Actualización de la Hacienda Pública / Patrimonio	6,746,502		6,746,502
				<b>Hacienda Pública / Patrimonio Generado</b>	<b>2,219,273</b>		<b>476,184</b>
				Resultados del Ejercicio (Ahorro / Desahorro)	3,865,738		(2,747,993)
				Resultados de Ejercicios Anteriores	(2,138,881)		2,731,761
				Revaluos	492,416		492,416
				Reservas	-		-
				Rectificaciones de Resultados de Ejercicios Anteriores	-		-
				<b>Exceso o Insuficiencia en la Actualización de la Hacienda Pública / Patrimonio</b>	<b>-</b>		<b>-</b>
				Resultado por Posición Monetaria	-		-
				Resultado por Tenencia de Activos no Monetarios	-		-
				<b>Total Hacienda Pública / Patrimonio</b>	<b>8,973,775</b>		<b>7,230,686</b>
				<b>Total del Pasivo y Hacienda Pública / Patrimonio</b>	<b>9,197,701</b>		<b>7,494,099</b>

Bajo protesta de decir verdad declaramos que los Estados Financieros y sus notas, son razonablemente correctos y son responsabilidad del emisor.





Primer Informe de Cuenta Pública  
 Centro Morenense de las Artes  
 Estado de Situación Financiera Detallado - LDF  
 Al 31 de marzo de 2024 y al 31 de diciembre de 2023  
 (Cifras en Pesos)

CONCEPTO	31 de marzo 2024	31 de diciembre 2023	CONCEPTO	31 de marzo 2024	31 de diciembre 2023
<b>ACTIVO</b>			<b>PASIVO</b>		
<b>Activo Circulante</b>			<b>Activo Circulante</b>		
Efectivo y Equivalentes	6,253,112	2,867,410	Cuentas por Pagar a Corto Plazo	223,926	725,855
Efectivo	6,253,112	2,867,410	Servicios Personales por Pagar a Corto Plazo	26,035	220,296
Bancos/Tesorería	-	-	Proveedores por Pagar a Corto Plazo	39,946	77,892
Bancos/Dependencias y Otros	-	-	Contratistas por Obras Públicas por Pagar a Corto Plazo	-	-
Inversiones Temporales (Hasta 3 meses)	-	-	Participaciones y Aportaciones por Pagar a Corto Plazo	-	-
Fondos con Afectación Específica	-	-	Transferencias Otorgadas por Pagar a Corto Plazo	-	-
Depósitos de Fondos de Terceros en Garantía y/o Admón.	-	-	Int., Comisiones y Otros Gastos de la Deuda Púb. por Pagar a Corto Plazo	-	-
Otros Efectivos y Equivalentes	-	-	Retenciones y Contribuciones por Pagar a Corto Plazo	129,653	422,772
			Devoluciones de la Ley de Ingresos por Pagar a Corto Plazo	-	-
Derechos a Recibir Efectivo o Equivalentes	1,312,477	1,424,474	Otras Cuentas por Pagar a Corto Plazo	28,292	4,945
Inversiones Financieras de Corto Plazo	-	-			
Cuentas por Cobrar a Corto Plazo	-	-	Documentos por Pagar a Corto Plazo	-	-
Deudores Diversos por Cobrar a Corto Plazo	1,312,477	1,424,474	Documentos Comerciales por Pagar a Corto Plazo	-	-
Ingresos por Recuperar a Corto Plazo	-	-	Documentos con Contratistas por Obras Pub. por Pagar a Corto Plazo	-	-
Deudores por Anticipos de la Tesorería a Corto Plazo	-	-	Otros Documentos por Pagar a Corto Plazo	-	-
Préstamos Otorgados a Corto Plazo	-	-			
Otros Derechos a Recibir Efectivo o Equiv. a Corto Plazo	-	-	Porción a Corto Plazo de la Deuda Pública a Largo Plazo	-	-
			Porción a Corto Plazo de la Deuda Pública	-	-
Derechos a Recibir Bienes o Servicios	4,715,432	4,601,266	Porción a Corto Plazo de Arrendamiento Financiero	-	-
Ant. a Proveedores por Adq. de Bienes y Prest. de Serv. a Corto Plazo	-	-			
Ant. a Proveedores por Adq. de Bienes Inm. y Muebles a Corto Plazo	-	-	Títulos y Valores a Corto Plazo	-	-
Ant. a Proveedores por Adq. de Bienes Intangibles a Corto Plazo	-	-			
Anticipo a Contratistas por Obras Públicas a Corto Plazo	-	-	Pasivos Diferidos a Corto Plazo	-	-
Otros Derechos a Recibir Bienes o Servicios a Corto Plazo	4,715,432	4,601,266	Ingresos Cobrados por Adelantado a Corto Plazo	-	-
			Intereses Cobrados por Adelantado a Corto Plazo	-	-
Inventarios	-	-	Otros Pasivos Diferidos a Corto Plazo	-	-
Inventario de Mercancías para Venta	-	-			
Inventario de Mercancías Terminadas	-	-	Fondos y Bienes de Terceros en Garantía y/o Admón. a C. P.	-	-
Inventario de Mercancías en Proceso de Elaboración	-	-	Fondos en Garantía a Corto Plazo	-	-
Inventario de Materias Primas, Mat. y Suministros para Producción	-	-	Fondos en Administración a Corto Plazo	-	-
Bienes en Tránsito	-	-	Fondos Contingentes a Corto Plazo	-	-
			Fondos de Fideicomisos, Mandatos y Contratos Análogos a Corto Plazo	-	-
Almacenes	-	-	Otros Fondos de Terceros en Garantía y/o Administración a Corto Plazo	-	-
			Valores y Bienes en Garantía a Corto Plazo	-	-
Estimación por Pérdida o Deterioro de Activos Circulantes	(209,869)	(209,869)	Provisiones a Corto Plazo	-	-
Est. para Ctas. Incobrables por Derechos a Recibir Efectivo o Equiv.	(209,869)	(209,869)	Provisión para Demandas y Juicios a Corto Plazo	-	-
Estimación por Deterioro de Inventarios	-	-	Provisión para Contingencias a Corto Plazo	-	-
			Otras Provisiones a Corto Plazo	-	-
Otros Activos Circulantes	-	-			
Valores en Garantía	-	-	Otros Pasivos a Corto Plazo	-	-
Bienes en Garantía (excluye depósitos de fondos)	-	-	Ingresos por Clasificar	-	-
Bienes Deriv. de Embargos, Decom., Aseguramientos y Dación en Pago	-	-	Recaudación por Participar	-	-
Adquisición con Fondos de Terceros	-	-	Otros Pasivos Circulantes	-	-
<b>Total de Activos Circulantes</b>	<b>12,071,152</b>	<b>8,683,281</b>	<b>Total de Pasivos Circulantes</b>	<b>223,926</b>	<b>725,855</b>

CONCEPTO	31 de marzo 2024	31 de diciembre 2023	CONCEPTO	31 de marzo 2024	31 de diciembre 2023
<b>Activo No Circulante</b>			<b>Activo No Circulante</b>		
Inversiones Financieras a Largo Plazo	-	-	Cuentas por Pagar a Largo Plazo	-	-
Derechos a Recibir Efectivo o Equivalentes a Largo Plazo	-	-	Documentos por Pagar a Largo Plazo	-	-
Bienes Inmuebles, Infraestructura y Const. en Proceso	-	-	Deuda Pública a Largo Plazo	-	-
Bienes Muebles	39,017	39,017	Pasivos Diferidos a Largo Plazo	-	-
Activos Intangibles	211,811	211,811	Fdos. y Bienes de Terceros en Garantía y/o en Admón. a L.P.	-	-
Depreciación, Deterioro y Amortización Acumulada de Bienes	(3,124,279)	(3,124,279)	Provisiones a Largo Plazo	-	-
Activos Diferidos	-	-	<b>Total de Pasivos No Circulantes</b>	-	-
Estimación por Pérdida o Deterioro de Activos no Circulantes	-	-	<b>Total del Pasivo</b>	<b>223,926</b>	<b>725,855</b>
Otros Activos no Circulantes	-	-			
<b>Total de Activos No Circulantes</b>	<b>(2,873,451)</b>	<b>(2,873,451)</b>	<b>HACIENDA PÚBLICA / PATRIMONIO</b>		
<b>Total del Activo</b>	<b>9,197,701</b>	<b>5,809,830</b>	Hacienda Pública / Patrimonio Contribuido	6,754,502	6,754,502
			Aportaciones	-	-
			Donaciones de Capital	8,000	8,000
			Actualización de la Hacienda Pública / Patrimonio	6,746,502	6,746,502
			Hacienda Pública / Patrimonio Generado	2,219,273	(1,670,527)
			Resultados del Ejercicio (Ahorro / Desahorro)	3,865,738	(4,894,704)
			Resultados de Ejercicios Anteriores	(2,138,881)	2,731,761
			Revalúos	492,416	492,416
			Reservas	-	-
			Rectificaciones de Resultados de Ejercicios Anteriores	-	-
			<b>Exceso o Insuficiencia en la Actualización de la Hacienda Pública / Patrimonio</b>	-	-
			Resultado por Posición Monetaria	-	-
			Resultado por Tenencia de Activos no Monetarios	-	-
			<b>Total Hacienda Pública / Patrimonio</b>	<b>8,973,775</b>	<b>5,083,975</b>
			<b>Total del Pasivo y Hacienda Pública / Patrimonio</b>	<b>9,197,701</b>	<b>5,809,830</b>

Bajo protesta de decir verdad declaramos que los Estados Financieros y sus notas, son razonablemente correctos y son responsabilidad del emisor.



Primer Informe de Cuenta Pública  
 Centro Morenense de las Artes  
 Estado de Cambios en la Situación Financiera  
 Del 1 de enero al 31 de marzo de 2024  
 (Cifras en Pesos)

Concepto	Origen	Aplicación	Concepto	Origen	Aplicación
<b>ACTIVO</b>	<b>111,997</b>	<b>3,499,868</b>	<b>PASIVO</b>	-	<b>501,929</b>
<i>Activo Circulante</i>	<b>111,997</b>	<b>3,499,868</b>	<i>Pasivo Circulante</i>	-	<b>501,929</b>
Efectivo y Equivalentes	-	3,385,702	Cuentas por Pagar a Corto Plazo	-	501,929
Derechos a Recibir Efectivo o Equivalentes	111,997	-	Documentos por Pagar a Corto Plazo	-	-
Derechos a Recibir Bienes o Servicios	-	114,166	Porción a Corto Plazo de la Deuda Pública a Largo Plazo	-	-
Inventarios	-	-	Títulos y Valores a Corto Plazo	-	-
Almacenes	-	-	Pasivos Diferidos a Corto Plazo	-	-
Estimación por Pérdida o Deterioro de Activos Circulantes	-	-	Fdos. y Bienes de Terceros en Garantía y/o Admón. a C. P.	-	-
Otros Activos Circulantes	-	-	Provisiones a Corto Plazo	-	-
	-	-	Otros Pasivos a Corto Plazo	-	-
<i>Activo No Circulante</i>	-	-	<i>Pasivo No Circulante</i>	-	-
Inversiones Financieras a Largo Plazo	-	-		-	-
Derechos a Recibir Efectivo o Equivalentes a Largo Plazo	-	-	Cuentas por Pagar a Largo Plazo	-	-
Bienes Inmuebles, Infraestructura y Constr. en Proceso	-	-	Documentos por Pagar a Largo Plazo	-	-
Bienes Muebles	-	-	Deuda Pública a Largo Plazo	-	-
Activos Intangibles	-	-	Pasivos Diferidos a Largo Plazo	-	-
Depreciación, Deterioro y Amort. Acumulada de Bienes	-	-	Fdos. y Bienes de Terceros en Garantía y/o Admón. a L. P.	-	-
Activos Diferidos	-	-	Provisiones a Largo Plazo	-	-
Est. por Pérdida o Deterioro de Activos no Circulantes	-	-		-	-
Otros Activos no Circulantes	-	-	<b>HACIENDA PÚBLICA / PATRIMONIO</b>	<b>8,760,442</b>	<b>4,870,642</b>
	-	-	<i>Hacienda Pública / Patrimonio Contribuido</i>	-	-
	-	-	Aportaciones	-	-
	-	-	Donaciones de Capital	-	-
	-	-	Actualización de la Hacienda Pública / Patrimonio	-	-
	-	-	<i>Hacienda Pública / Patrimonio Generado</i>	<b>8,760,442</b>	<b>4,870,642</b>
	-	-	Resultados del Ejercicio (Ahorro / Desahorro)	8,760,442	-
	-	-	Resultados de Ejercicios Anteriores	-	4,870,642
	-	-	Revalúos	-	-
	-	-	Reservas	-	-
	-	-	Rectificaciones de Resultados de Ejercicios Anteriores	-	-
	-	-	<i>Exceso o Insuficiencia en la Actualización de la Hacienda Pública / Patrimonio</i>	-	-
	-	-	Resultado por Posición Monetaria	-	-
	-	-	Resultado por Tenencia de Activos no Monetarios	-	-

Bajo protesta de decir verdad declaramos que los Estados Financieros y sus notas, son razonablemente correctos y son responsabilidad del emisor.



Primer Informe de Cuenta Pública  
Centro Morelense de las Artes  
Estado Analítico del Activo  
Del 1 de enero al 31 de marzo de 2024  
(Cifras en Pesos)

Concepto	Saldo Inicial 1	Cargos del Periodo 2	Abonos del Periodo 3	Saldo Final 4 = (1 + 2 - 3)	Variación del Periodo (4 - 1)
<b>ACTIVO</b>	<b>5,809,830</b>	<b>22,363,665</b>	<b>18,975,794</b>	<b>9,197,701</b>	<b>3,387,871</b>
<i>Activo Circulante</i>	<b>8,683,281</b>	<b>22,363,665</b>	<b>18,975,794</b>	<b>12,071,152</b>	<b>3,387,871</b>
Efectivo y Equivalentes	2,867,410	13,401,096	10,015,394	6,253,112	3,385,702
Derechos a Recibir Efectivo o Equivalentes	1,424,474	8,848,403	8,960,400	1,312,477	(111,997)
Derechos a Recibir Bienes o Servicios	4,601,266	114,166	-	4,715,432	114,166
Inventarios	-	-	-	-	-
Almacenes	-	-	-	-	-
Estimación por Pérdida o Deterioro de Activos Circulantes	(209,869)	-	-	(209,869)	-
Otros Activos Circulantes	-	-	-	-	-
<b>Activo No Circulante</b>	<b>(2,873,451)</b>	-	-	<b>(2,873,451)</b>	-
Inversiones Financieras a Largo Plazo	-	-	-	-	-
Derechos a Recibir Efectivo o Equivalentes a Largo Plazo	-	-	-	-	-
Bienes Inmuebles, Infraestructura y Constr. en Proceso	-	-	-	-	-
Bienes Muebles	39,017	-	-	39,017	-
Activos Intangibles	211,811	-	-	211,811	-
Depreciación, Deterioro y Amort. Acumulada de Bienes	(3,124,279)	-	-	(3,124,279)	-
Activos Diferidos	-	-	-	-	-
Est. por Pérdida o Deterioro de Activos no Circulantes	-	-	-	-	-
Otros Activos no Circulantes	-	-	-	-	-

Bajo protesta de decir verdad declaramos que los Estados Financieros y sus notas, son razonablemente correctos y son responsabilidad del emisor.



**Primer Informe de Cuenta Pública**  
**Centro Morelense de las Artes**  
**Estado Analítico de la Deuda y Otros Pasivos**  
**Del 1 de enero al 31 de marzo de 2024**  
**(Cifras en Pesos)**

Denominación de las Deudas	Moneda de Contratación	Institución o País Acreedor	Saldo Inicial del Periodo	Saldo Final del Periodo
<b>DEUDA PÚBLICA</b>				
<b>Corto Plazo</b>				
<b>Deuda Interna</b>	Pesos		-	-
Instituciones de Crédito			-	-
Títulos y Valores			-	-
Arrendamientos Financieros			-	-
<b>Deuda Externa</b>	Pesos		-	-
Organismos Financieros Internacionales			-	-
Deuda Bilateral			-	-
Títulos y Valores			-	-
Arrendamientos Financieros			-	-
<i>Subtotal a Corto Plazo</i>			-	-
<b>Largo Plazo</b>				
<b>Deuda Interna</b>	Pesos		-	-
Instituciones de Crédito			-	-
Títulos y Valores			-	-
Arrendamientos Financieros			-	-
<b>Deuda Externa</b>	Pesos		-	-
Organismos Financieros Internacionales			-	-
Deuda Bilateral			-	-
Títulos y Valores			-	-
Arrendamientos Financieros			-	-
<i>Subtotal a Largo Plazo</i>			-	-
<b>Otros Pasivos</b>			<b>725,855</b>	<b>223,926</b>
<b>Total Deuda y Otros Pasivos</b>			<b>725,855</b>	<b>223,926</b>

Bajo protesta de decir verdad declaramos que los Estados Financieros y sus notas, son razonablemente correctos y son responsabilidad del emisor.



Primer Informe de Cuenta Pública  
 Centro Morelense de las Artes  
 Informe Analítico de la Deuda Pública y Otros Pasivos - LDF  
 Del 1 de enero al 31 de marzo de 2024  
 (Cifras en Pesos)

Denominación de la Deuda Pública y Otros Pasivos	Saldo al 31 de Diciembre de 2023	Disposiciones del Periodo	Amortizaciones del Periodo	Revaluaciones, Reclasificaciones y Otros Ajustes	Saldo Final del Periodo	Pago de Intereses del Periodo	Pago de Comisiones y demás costos asociados durante el Periodo
<b>Deuda Pública</b>	-	-	-	-	-	-	-
<b>Corto Plazo</b>	-	-	-	-	-	-	-
Instituciones de Crédito	-	-	-	-	-	-	-
Títulos y Valores	-	-	-	-	-	-	-
Arrendamientos Financieros	-	-	-	-	-	-	-
<b>Largo Plazo</b>	-	-	-	-	-	-	-
Instituciones de Crédito	-	-	-	-	-	-	-
Títulos y Valores	-	-	-	-	-	-	-
Arrendamientos Financieros	-	-	-	-	-	-	-
<b>Otros Pasivos</b>	<b>725,855</b>	-	-	-	<b>223,926</b>	-	-
<b>Total de la Deuda Pública y Otros Pasivos</b>	<b>725,855</b>	-	-	-	<b>223,926</b>	-	-
<b>Deuda Contingente<sup>1</sup> (Informativo)</b>							
Deuda Contingente 1	-	-	-	-	-	-	-
Deuda Contingente 2	-	-	-	-	-	-	-
Deuda Contingente xx	-	-	-	-	-	-	-
<b>Valor de Instrumentos Bono Cupón Cero<sup>2</sup></b>							
Instrumento Bono Cupón Cero 1	-	-	-	-	-	-	-
Instrumento Bono Cupón Cero 2	-	-	-	-	-	-	-
Instrumento Bono Cupón Cero 3	-	-	-	-	-	-	-

- 1 Se refiere a cualquier Financiamiento sin fuente o garantía de pago definida, que sea asumida de manera solidaria o subsidiaria por las Entidades Federativas con sus Municipios, organismos descentralizados y empresas de participación estatal mayoritaria y fideicomisos, locales o municipales, y por los Municipios con sus respectivos organismos descentralizados y empresas de participación municipal mayoritaria.
- 2 Se refiere al valor del Bono Cupón Cero que respalda el pago de los créditos asociados al mismo (Activo).

Obligaciones a Corto Plazo	Monto Contratado	Plazo Pactado	Tasa de Interés	Comisiones y Costos Relacionados	Tasa Efectiva
<b>Obligaciones a Corto Plazo (Informativo)</b>					
Crédito 1	-	-	-	-	-
Crédito 2	-	-	-	-	-
Crédito xx	-	-	-	-	-

Bajo protesta de decir verdad declaramos que los Estados Financieros y sus notas, son razonablemente correctos y son responsabilidad del emisor.

Denominación de las Obligaciones Diferentes de Financiamiento	Fecha del Contrato	Fecha de inicio de operación del proyecto	Fecha de vencimiento	Monto de la inversión pactado	Plazo pactado	Monto promedio mensual del pago de la contraprestación	Monto promedio mensual del pago correspondiente al pago de inversión	Monto pagado de la inversión al 31 de marzo de 2024	Monto pagado de la inversión actualizado al 31 de marzo de 2024	Saldo pendiente por pagar de la inversión al 31 de marzo de 2024
Asociaciones Público Privadas (APP - s)				-		-	-	-	-	-
APP 1				-		-	-	-	-	-
APP 2				-		-	-	-	-	-
APP 3				-		-	-	-	-	-
APP xx				-		-	-	-	-	-
Otros Instrumentos				-		-	-	-	-	-
Otro Instrumento 1				-		-	-	-	-	-
Otro Instrumento 2				-		-	-	-	-	-
Otro Instrumento 3				-		-	-	-	-	-
Otro Instrumento xx				-		-	-	-	-	-
<b>Total de Obligaciones Diferentes de Financiamiento</b>				-		-	-	-	-	-

NO APLICA

Bajo protesta de decir verdad declaramos que los Estados Financieros y sus notas, son razonablemente correctos y son responsabilidad del emisor.



Primer Informe de Cuenta Pública  
Centro Morenense de las Artes  
Estado de Variación en la Hacienda Pública  
Del 1 de enero al 31 de marzo de 2024  
(Cifras en Pesos)

Concepto	Hacienda Pública/Patrimonio Contribuido	Hacienda Pública/Patrimonio Generado de Ejercicios Anteriores	Hacienda Pública/Patrimonio Generado del Ejercicio	Exceso o Insuficiencia en la Actualización de la Hacienda Pública / Patrimonio	TOTAL
<b>Hacienda Pública / Patrimonio Contribuido Neto de 2023</b>	<b>6,754,502</b>	-	-	-	<b>6,754,502</b>
Aportaciones	-	-	-	-	-
Donaciones de Capital	8,000	-	-	-	8,000
Actualización de la Hacienda Pública / Patrimonio	6,746,502	-	-	-	6,746,502
<b>Hacienda Pública / Patrimonio Generado Neto de 2023</b>	-	<b>3,224,177</b>	<b>(4,894,704)</b>	-	<b>(1,670,527)</b>
Resultados del Ejercicio (Ahorro / Desahorro)	-	-	(4,894,704)	-	(4,894,704)
Resultados de Ejercicios Anteriores	-	2,731,761	-	-	2,731,761
Revalúos	-	492,416	-	-	492,416
Reservas	-	-	-	-	-
Rectificaciones de Resultados de Ejercicios Anteriores	-	-	-	-	-
<b>Exceso o Insuficiencia en la Actualización de la Hacienda Pública / Patrimonio Neto de 2023</b>	-	-	-	-	-
Resultado por Posición Monetaria	-	-	-	-	-
Resultado por Tenencia de Activos no Monetarios	-	-	-	-	-
<b>Hacienda Pública / Patrimonio Neto Final de 2023</b>	<b>6,754,502</b>	<b>3,224,177</b>	<b>(4,894,704)</b>	-	<b>5,083,975</b>
<b>Cambios en la Hacienda Pública / Patrimonio Contribuido Neto de 2024</b>	-	-	-	-	-
Aportaciones	-	-	-	-	-
Donaciones de Capital	-	-	-	-	-
Actualización de la Hacienda Pública / Patrimonio	-	-	-	-	-
<b>Variaciones de la Hacienda Pública / Patrimonio Generado Neto de 2024</b>	-	<b>(4,870,642)</b>	<b>8,760,442</b>	-	<b>3,889,800</b>
Resultados del Ejercicio (Ahorro / Desahorro)	-	-	3,865,738	-	3,865,738
Resultados de Ejercicios Anteriores	-	(4,870,642)	4,894,704	-	24,062
Revalúos	-	-	-	-	-
Reservas	-	-	-	-	-
Rectificaciones de Resultados de Ejercicios Anteriores	-	-	-	-	-
<b>Cambios en el Exceso o Insuficiencia en la Actualización de la Hacienda Pública / Patrimonio Neto de 2024</b>	-	-	-	-	-
Resultado por Posición Monetaria	-	-	-	-	-
Resultado por Tenencia de Activos no Monetarios	-	-	-	-	-
<b>Hacienda Pública / Patrimonio Neto Final de 2024</b>	<b>6,754,502</b>	<b>(1,646,465)</b>	<b>3,865,738</b>	-	<b>8,973,775</b>

Bajo protesta de decir verdad declaramos que los Estados Financieros y sus notas, son razonablemente correctos y son responsabilidad del emisor.





Primer Informe de Cuenta Pública  
Centro Morenense de las Artes  
Estado de Flujos de Efectivo  
Del 1 de enero al 31 de marzo de 2023 y 2024  
(Cifras en Pesos)

Concepto		2024	2023	Concepto	2024	2023
<b>Flujos de Efectivo de las Actividades de Operación</b>				<b>Flujos de Efectivo de las Actividades de Inversión</b>		
<i>Origen</i>				<i>Origen</i>		
Impuestos		8,799,777	7,844,611	Bienes Inmuebles, Infraestructura y Construcciones en Proceso	136,059	842,766
Cuotas y Aportaciones de Seguridad Social		-	-	Bienes Muebles	-	-
Contribuciones de Mejoras		-	-	Otros Orígenes de Inversión	136,059	842,766
Derechos		-	-	<i>Aplicación</i>		
Productos		-	-	Bienes Inmuebles, Infraestructura y Construcciones en Proceso	501,929	419,123
Aprovechamientos		-	-	Bienes Muebles	-	-
Ingresos por Venta de Bienes y Prestación de Servicios		2,313,157	2,040,934	Otras Aplicaciones de Inversión	501,929	419,123
Participaciones, Aportaciones, Convenios, Incentivos Derivados de la Colaboración Fiscal y Fondos Distintos de Aportaciones		6,406,096	5,731,418	<b>Flujos Netos de Efectivo por Actividades de Inversión</b>	<b>(365,870)</b>	<b>423,643</b>
Transferencias, Asignaciones, Subsidios y Subvenciones, y Pensiones y Jubilaciones		-	-	<b>Flujo de Efectivo de las Actividades de Financiamiento</b>		
Otros Orígenes de Operación		80,524	72,259	<i>Origen</i>		
<i>Aplicación</i>				Endeudamiento Neto	-	-
Servicios Personales		5,048,205	4,972,648	Interno	-	-
Materiales y Suministros		3,921,356	4,429,396	Externo	-	-
Servicios Generales		290,164	285,297	Otros Orígenes de Financiamiento	-	-
Transf. Internas y Asignaciones al Sector Público		254,344	257,955	<i>Aplicación</i>		
Transferencias al resto del Sector Público		-	-	Servicios de la Deuda	-	-
Subsidios y Subvenciones		-	-	Interno	-	-
Ayudas Sociales		-	-	Externo	-	-
Pensiones y Jubilaciones		582,341	-	Otras Aplicaciones de Financiamiento	-	-
Transf. a Fideicomisos, Mandatos y Contratos Análogos		-	-	<b>Flujos Netos de Efectivo por Actividades de Financiamiento</b>	<b>3,385,702</b>	<b>3,295,606</b>
Transferencias a la Seguridad Social		-	-	<i>Incremento/Disminución Neta en el Efectivo y Equivalentes al Efectivo</i>		
Donativos		-	-	Efectivo y Equivalentes al Efectivo al Inicio del Ejercicio	2,867,410	3,029,230
Transferencias al Exterior		-	-	Efectivo y Equivalentes al Efectivo al Final del Ejercicio	6,253,112	6,324,836
Participaciones		-	-			
Aportaciones		-	-			
Convenios		-	-			
Otras Aplicaciones de Operación		-	-			
<b>Flujos Netos de Efectivo por Actividades de Operación</b>		<b>3,751,572</b>	<b>2,871,963</b>			

Bajo protesta de decir verdad declaramos que los Estados Financieros y sus notas, son razonablemente correctos y son responsabilidad del emisor.



**INFORME DE PASIVOS CONTINGENTES**

**NO APLICA**

## NOTAS A LOS ESTADOS FINANCIEROS DEL 1 DE ENERO AL 31 DE MARZO 2024

### 1. NOTAS DE GESTIÓN ADMINISTRATIVA

Con fecha 01 de julio del 2009, se publicó en el Periódico Oficial “Tierra y Libertad” número 4721 la Ley que crea el Organismo Público Descentralizado del Gobierno del Estado de Morelos, con personalidad Jurídica y patrimonio propios, sectorizado a la Secretaría de Educación, denominado Centro Morelense de las Artes, con la finalidad de brindar oportunidades en las que la población tenga acceso a mejores niveles de vida y sea capaz de aprovechar los beneficios que le ofrece su entorno y acrecentar la cultura de nuestro Estado.

Con fecha 5 de diciembre de 2012, se publicó en el Periódico Oficial “Tierra y Libertad” número 5048 el Acuerdo de Sectorización de diversas Entidades de la Administración Pública Paraestatal del Estado de Morelos, artículo 3 en el cual se sectoriza a la Secretaría de Cultura el Centro Morelense de las Artes. Posteriormente con fecha 6 de junio de 2018, se sectoriza a la Secretaría de Cultura (hoy Secretaría de Turismo y Cultura) mediante acuerdo publicado en el Periódico Tierra y Libertad No. 5584.

#### I.1 Objeto.

De conformidad con lo estipulado en su Artículo 3 de la Ley que Crea al Centro Morelense de las Artes, vigente, para el cumplimiento de su objeto, se tienen las siguientes atribuciones:

- I. Impartir educación en diversas disciplinas artísticas en los niveles de técnico superior universitario, licenciatura y posgrado, así como cursos de actualización, diplomados y talleres libres, para preparar profesionales con una sólida formación profesional y de valores humanísticos;
- II. Impartir programas de educación continua en todas las disciplinas artísticas;
- III. Fomentar el desarrollo de la investigación en las diversas disciplinas del arte;
- IV. Establecer, impulsar y operar el Programa Estatal de Salas de Lectura;
- V. Establecer y operar centros de información y documentación en las diversas disciplinas artísticas;
- VI. Reglamentar la selección, ingreso, estancia, egreso y cuotas de los estudiantes;
- VII. Establecer los términos del ingreso, promoción y permanencia del personal académico, así como la selección, admisión y ascenso del personal administrativo;
- VIII. Promover la suscripción de convenios con organizaciones e instituciones de los diversos sectores social, público y privado tanto nacionales como extranjeras, para el intercambio y cooperación en programas y proyectos académicos de beneficio institucional;
- IX. Expedir constancias, certificados de estudio y otorgar diplomas, títulos y grados académicos;
- X. Establecer equivalencias y reconocer estudios del mismo tipo educativo realizados en otras instituciones de enseñanza superior nacionales y extranjeras;
- XI. Establecer órganos y mecanismos de apoyo financiero;
- XII. Diseñar y establecer anualmente su calendario escolar en función de los programas de trabajo aprobados por los órganos competentes, de modo que pueda cumplir de manera eficaz las actividades académicas programadas;
- XIII. Conferir grados honoríficos, distinciones, reconocimientos y estímulos; y
- XIV. Las demás que le confieran las normas y disposiciones reglamentarias del Centro y el marco normativo del Estado.

## **I.2. Ejercicio Fiscal.**

El centro Morelense de las Artes, inicia su ejercicio fiscal el día 01 de enero y lo cierra el 31 de diciembre de cada año.

## **I.3. Régimen Jurídico.**

Ley General de Contabilidad Gubernamental

Ley del Impuesto sobre la Renta

Ley Federal de Presupuesto y Responsabilidad Hacendaria

Ley de Disciplina Financiera

Ley Orgánica de la Administración Pública Federal

Ley de Presupuesto, Contabilidad y Gasto Público del Estado de Morelos

Ley Orgánica de la Administración Pública del Estado de Morelos

Ley que crea el Centro Morelense de las Artes

Código Fiscal de la Federación

Reglas para la comprobación del gasto público del Centro Morelense de las Artes.

## **I.4. Consideraciones Fiscales.**

El régimen fiscal aplicable al Centro Morelense de las Artes, es el correspondiente a las Personas Morales con fines No Lucrativos, según el artículo 95 fracción X, 86 fracción IV, 113, 118, 120 de la Ley del Impuesto Sobre la Renta, y 127 último párrafo, RMF: 2.20.1, 2.20.2 por lo que tiene solo la obligación de retener y enterar el impuesto retenido a terceros y exigir la documentación que reúna requisitos fiscales cuando se haga pagos y este obligado a ello en los términos de la Ley, en consecuencia, tampoco es contribuyente sujeto a la Ley de Impuesto Empresarial a Tasa Única.

## **I.5. Bases de preparación de los Estados Financieros.**

Los Estados Financieros a partir del ejercicio fiscal del 2010, son elaborados con base en la Ley General de Contabilidad Gubernamental , Ley de Presupuesto, Contabilidad y Gasto Público del Estado de Morelos, así como la normatividad aplicable y lineamientos del Consejo Nacional de Armonización Contable (CONAC) y la información de la contabilidad se sujeta a criterios de utilidad, confiabilidad, relevancia, comprensibilidad y comparación, así como otros atributos asociados a cada uno de ellos, como oportunidad, veracidad, representatividad, objetividad, suficiencia, posibilidad de predicción relativa, con la finalidad de cumplir lo establecido en la Ley de Contabilidad Gubernamental.

## **I.6. Políticas de Contabilidad Significativa.**

Las principales políticas contables del Centro Morelense de las Artes se resumen a continuación:

Los estados financieros al 31 de marzo de 2024 están en pesos históricos y no reconocen los efectos de la inflación en la información financiera contenidos en las Normas de Información Financiera, en tanto el CONAC no emita lo conducente.

La información se elabora conforme a las normas, criterios y principios técnicos emitidos por el CONAC y las disposiciones aplicables.

Para la clasificación y registro de las operaciones presupuestarias y contables se alinea el Clasificador por Objeto del Gasto, Clasificador por Tipo de Gasto, Clasificador Funcional del Gasto y Clasificador por Rubro de Ingresos emitidos por la Secretaría de Finanzas del Gobierno del Estado de Morelos, armonizado al Plan de Cuentas emitido por el CONAC.

### I.7. Infraestructura física.

Con la finalidad de cumplir su objeto el Centro Morelense de las Artes, utiliza los bienes del Gobierno del Estado de Morelos con las medidas siguientes:

SUPERFICIE DE TERRENO	VALOR TERRENO	SUPERFICIE CONSTRUCCIÓN	VALOR CONSTRUCCIÓN	VALOR TOTAL
2228 M2	\$4,456,000.00	3511 M2	\$3,199,320.00	\$7,655,320.00
<b>El importe es tomado del valor de copia certificada del plano catastral de fecha de elaboración del 25 de septiembre de 2013.</b>				

NOTA IMPORTANTE: SE ESTÁ LLEVANDO A CABO LA REGULARIZACIÓN DE ESTOS ACTIVOS ANTE LA DIRECCIÓN GENERAL DE PATRIMONIO, RAZÓN POR LA CUAL SE ENCUENTRAN REGISTRADOS EN CUENTAS DE ORDEN.

### I.8 Reporte analítico del Activo

Sin información que revelar

### I.9 Fideicomiso, Mandatos y Análogos

Sin información que revelar

### I.10 Reporte de la Recaudación

Sin información que revelar

### I.11 Informe sobre la Deuda y el Reporte Analítico de la Deuda

Sin información que revelar

### I.12 Calificaciones Otorgadas

Sin información que revelar

### I.13 Proceso de Mejora

Sin información que revelar

**I.14 Eventos Posteriores al Cierre**

Sin información que revelar

**I.15 Eventos Posteriores al Cierre**

Sin información que revelar

**I.16 Partes Relacionadas**

No existen partes relacionadas que pudieran ejercer influencia significativa sobre la toma de decisiones financieras y operativas.

**II. NOTAS DE DESGLOSE**

**II.1 NOTAS AL ESTADO DE SITUACIÓN FINANCIERA**

**ACTIVO CIRCULANTE**

**Efectivo y Equivalentes**

Los recursos de efectivo del Centro Morelense de las Artes, están constituidos por moneda de curso legal y se encuentran en valor nominal proveniente de ingresos propios captados y aportaciones estatales.

El saldo que refleja por la cantidad de **\$6,253,112.18 (seis millones doscientos cincuenta y tres mil ciento doce pesos 18/100 M.N.)**, recursos disponibles del Centro Morelense de las Artes para cubrir sus compromisos y está conformado por:

Efectivo	\$2,000.00
Bancomer 0985	\$1,510,550.84
Bancomer 0445	\$950,477.12
Banorte 0648	\$3,790,041.97
Banorte 0377	\$42.25
<b>Suma</b>	<b>\$6,253,112.18</b>

**Derechos a recibir Efectivo o Equivalentes**

El Centro Morelense de las Artes, concentra los derechos a favor del Organismo por Cuentas por cobrar a corto plazo, deudores diversos por cobrar a corto plazo incluyendo las participaciones estatales e ingresos propios, ingresos por recuperar a corto plazo, el importe de estos conceptos asciende a la cantidad de **\$1,312,477.22 (un millón trescientos doce mil cuatrocientos setenta y siete pesos 22/100 M.N.)**, a la fecha:

Derechos a Recibir Efectivo o Equivalentes	\$1,312,477.22
<b>Suma</b>	<b>\$1,312,477.22</b>

**Bienes disponibles para su Transformación o consumo Muebles, Inmuebles e Intangibles**

Sin información que revelar

**Inversiones Financieras**

Sin información que revelar

**ACTIVO NO CIRCULANTE**

**Bienes Muebles, Inmuebles e Intangibles**

Las inversiones en inmuebles y muebles, representan en el transcurso del tiempo, un gasto por aquellas cantidades que no son susceptibles de recuperación.

El reconocimiento inicial de estos activos está valuado al costo de adquisición en concordancia con el postulado básico de valuación.

**Bienes Inmuebles**

El inmueble que ocupa el Centro Morelense de las Artes actualmente se encuentra a nombre de Gobierno del Estado de Morelos, se están realizando las gestiones necesarias ante la Dirección General de Patrimonio, para concluir con el trámite correspondiente.

Se integra por un valor de **\$7,655,320.00 (siete millones seiscientos cincuenta y cinco mil trescientos veinte pesos 00/100 M.N.)**, valuado a valor catastral actualizado al 25 de septiembre de 2013, mismo que se encuentra en cuentas de orden dentro de los Estados Financieros.

**Bienes muebles**

El valor histórico de los bienes muebles del Centro Morelense de las Artes asciende a la cantidad de **\$39,016.79 (treinta y nueve mil dieciséis pesos 79/100 M.N.)**, el cual se integra de la siguiente manera:

Mobiliario y Equipo de Administración	\$22,196.79
Equipo de Transporte	\$16,820.00
<b>Suma</b>	<b>\$39,016.79</b>



### Activos Intangibles

Se integra por el Software y licencias adquiridas por el Centro Morelense de las Artes por la cantidad de **\$211,811.19 (doscientos once mil ochocientos once pesos 19/100 M.N.):**

Software	\$149,887.19
Licencias informáticas e intelectuales	\$61,924.00
<b>Suma</b>	<b>\$211,811.19</b>

### Estimaciones y Deterioros

Se integra por las depreciaciones de bienes muebles del Centro Morelense de las Artes por la cantidad de **\$3,124,278.78 (tres millones ciento veinticuatro mil doscientos setenta y ocho pesos 78/100 M.N.).**

Depreciación de bienes muebles	\$3,124,278.78
<b>Suma</b>	<b>\$3,124,278.78</b>

## PASIVO

### PASIVO CIRCULANTE

#### Cuentas por Pagar a Corto Plazo

Son los compromisos adquiridos con los proveedores y por las obligaciones a cargo del Centro Morelense de las Artes con motivo de las adquisiciones de materiales e insumos, prestación de servicios para la operación del mismo, atendiendo en su caso los compromisos de pago establecidos, o contratos de prestación de servicios; así como la provisión de los Impuestos sobre la renta y obligaciones consolidadas del personal administrativo, así como por importes retenidos a personas físicas por la prestación de servicios profesionales independientes, e impuestos sobre nóminas, cantidad que en su totalidad asciende a **\$223,926.37 (doscientos veintitrés mil novecientos veintiséis pesos 37/100 M.N.),** y se detalla como sigue:

Servicios Personales por Pagar a Corto Plazo	\$26,035.02
Proveedores por Pagar a Corto Plazo	\$39,946.45
Retenciones y Contribuciones por Pagar a Corto Plazo	\$129,652.90
Otras cuentas por Pagar a Corto Plazo	\$28,292.00
<b>Suma</b>	<b>\$223,926.37</b>

### HACIENDA PÚBLICA/PATRIMONIO

#### Hacienda Pública/Patrimonio Generado

Se integra por la cantidad de **\$5,100,036.85 (cinco millones cien mil treinta y seis pesos 85/100 M.N.)**, el cual se integra de la siguiente manera:

Resultados del ejercicio (Ahorro/Desahorro)	-\$2,138,881.31
Revaluos	\$492,415.79
Modificaciones al Patrimonio	\$6,746,502.37
<b>Suma</b>	<b>\$5,100,036.85</b>

### II.2 NOTA AL ESTADO DE VARIACIONES DE LA HACIENDA PÚBLICA / PATRIMONIO

El patrimonio del Centro Morelense de las Artes, se integra por:

I.- Los recursos estatales y recursos propios que en su favor se establezcan.

II.- Los ingresos propios que se obtengan por los servicios que preste en el ejercicio de sus facultades y en el cumplimiento de su objeto.

III.- Los ingresos y bienes muebles que adquiera por cualquier título legal para el cumplimiento de su objeto.

El patrimonio del Centro Morelense de las Artes, asciende a la cantidad de **\$6,746,502.37 (seis millones setecientos cuarenta y seis mil quinientos dos pesos 37/100 M.N.)**, y se distribuye como a continuación se describe:

Adquisición de Bienes Muebles	\$6,123,890.05
Adquisición de Bienes intangibles	\$628,035.32
Baja de bienes muebles	-\$5,423.00
<b>Saldo Neto en la Hacienda Pública Patrimonio</b>	<b>\$6,746,502.00</b>

### II.3 NOTA AL ESTADO DE ACTIVIDADES

#### INGRESOS Y OTROS BENEFICIOS

Del presupuesto autorizado para el ejercicio presupuestal 2024, al mes de marzo asciende a la cantidad de **\$8,913,942.90 (ocho millones novecientos trece mil novecientos cuarenta y dos pesos 90/100 M.N.)**, como se muestra a continuación:

Ingresos de Gestión	\$2,313,157.45
Participaciones, Aportaciones, Transferencias, Asignaciones, Subsidios y Otras Ayudas	\$6,406,096.14
Otros Ingresos y Beneficios	\$194,689.31
<b>Suma</b>	<b>\$8,913,942.90</b>

### **GASTOS Y OTRAS PÉRDIDAS**

Los gastos devengados corresponden a servicios personales, materiales y suministros, así como servicios generales devengados para el cumplimiento del objeto del Centro Morelense de las Artes, respecto del mantenimiento y gastos de operación; el importe devengado suma la cantidad de **\$5,048,204.50 (treinta y dos millones cuatro mil doscientos cincuenta y ocho pesos 59/100 M.N.)**, y se describe el ejercicio del presupuesto por capítulo del gasto:

Capítulo	Nombre	Importe
1000	Servicios Personales	\$3,921,355.53
2000	Materiales y Suministros	\$290,164.04
3000	Servicios Generales	\$254,343.79
4000	Transferencias, asignaciones, subsidios y otras ayudas	\$582,341.14
<b>Suma</b>		<b>\$5,048,204.50</b>

### **III. NOTAS DE MEMORIA**

#### **CUENTAS DE ORDEN**

##### **Cuentas de Orden Presupuestarias**

Nombre	Debe	Haber	Saldo
Ley de Ingresos por Ejecutar	8,954,162.90	26,106,002.00	-17,151,839.10
Ley de Ingresos Devengada	8,819,887.29	8,954,162.90	-134,275.61
Ley de Ingresos Recaudada	0.00	8,819,887.29	-8,819,887.29
Presupuesto de Egresos Aprobado	0.00	27,633,245.01	-27,633,245.01
Presupuesto de Egresos por Ejercer	27,633,245.01	5,048,204.50	22,585,040.51
Presupuesto de Egresos Comprometido	5,048,204.50	5,048,204.50	0.00

<b>Nombre</b>	<b>Debe</b>	<b>Haber</b>	<b>Saldo</b>
Presupuesto de Egresos Devengado	5,048,204.50	5,048,204.50	0.00
Presupuesto de Egresos Ejercido	5,048,204.50	5,012,253.64	35,950.86
Presupuesto de Egresos Pagado	5,012,253.64	0.00	5,012,253.64

**Las notas descritas son parte integral de los Estados Financieros del Centro Morelense de las Artes al 31 de marzo de 2024.**

**Bajo protesta de decir verdad declaramos que los Estados Financieros y sus Notas son razonablemente correctos y responsabilidad del emisor.**




Primer Informe de Cuenta Pública  
Centro Morelense de las Artes  
Conciliación entre los Ingresos Presupuestarios y Contables  
Del 1 de enero al 31 de marzo de 2024  
(Cifras en Pesos)

Concepto	2024
<b>1. Total de Ingresos Presupuestarios</b>	<b>8,913,943</b>
<b>2. Más Ingresos Contables No Presupuestarios</b>	<b>-</b>
2.1 Ingresos Financieros	-
2.2 Incremento por Variación de Inventarios	-
2.3 Disminución del Exceso de Estimaciones por Pérdida o Deterioro u Obsolescencia	-
2.4 Disminución del Exceso de Provisiones	-
2.5 Otros Ingresos y Beneficios Varios	-
2.6 Otros Ingresos Contables No Presupuestarios	-
<b>3. Menos Ingresos Presupuestarios No Contables</b>	<b>-</b>
3.1 Aprovechamientos Patrimoniales	-
3.2 Ingresos Derivados de Financiamientos	-
3.3 Otros Ingresos Presupuestarios No Contables	-
<b>4. Total de Ingresos Contables</b>	<b>8,913,943</b>



**Primer Informe de Cuenta Pública**  
**Centro Morelense de las Artes**  
**Conciliación entre los Egresos Presupuestarios y los Gastos Contables**  
**Del 1 de enero al 31 de marzo de 2024**  
**(Cifras en Pesos)**

Concepto	2024
<b>1. Total de Egresos Presupuestarios</b>	<b>5,048,205</b>
<b>2. Menos Egresos Presupuestarios No Contables</b>	<b>-</b>
2.1 Materias Primas y Materiales de Producción y Comercialización	-
2.2 Materiales y Suministros	-
2.3 Mobiliario y Equipo de Administración	-
2.4 Mobiliario y Equipo Educacional y Recreativo	-
2.5 Equipo e Instrumental Médico y de Laboratorio	-
2.6 Vehículos y Equipo de Transporte	-
2.7 Equipo de Defensa y Seguridad	-
2.8 Maquinaria, Otros Equipos y Herramientas	-
2.9 Activos Biológicos	-
2.10 Bienes Inmuebles	-
2.11 Activos Intangibles	-
2.12 Obra Pública en Bienes de Dominio Público	-
2.13 Obra Pública en Bienes Propios	-
2.14 Acciones y Participaciones de Capital	-
2.15 Compra de Títulos y Valores	-
2.16 Concesión de Préstamos	-
2.17 Inversiones en Fideicomisos, Mandatos y Otros Análogos	-
2.18 Provisiones para Contingencias y Otras Erogaciones Especiales	-
2.19 Amortización de la Deuda Pública	-
2.20 Adeudos de Ejercicios Fiscales Anteriores (ADEFAS)	-
2.21 Otros Egresos Presupuestarios No Contables	-
<b>3. Más Gastos Contables No Presupuestarios</b>	<b>-</b>
3.1 Estimaciones, Depreciaciones, Deterioros, Obsolescencia y Amortizaciones	-
3.2 Provisiones	-
3.3 Disminución de Inventarios	-
3.4 Otros Gastos	-
3.5 Inversión Pública no Capitalizable	-
3.6 Materiales y Suministros (consumos)	-
3.7 Otros Gastos Contables No Presupuestarios	-
<b>4. Total de Gastos Contables</b>	<b>5,048,205</b>



Centro  
Morelense  
de las Artes

# Información Presupuestaria

PRIMER INFORME DE CUENTA PÚBLICA  
CENTRO MORELENSE DE LAS ARTES  
ENERO - MARZO

2024





Concepto	Estimado / Aprobado	Devengado	Recaudado / Pagado
<b>A. Ingresos Totales (A = A1 + A2 + A3)</b>	<b>26,106,002</b>	<b>8,913,943</b>	<b>8,799,777</b>
A1. Ingresos de Libre Disposición	26,106,002	8,913,943	8,799,777
A2. Transferencias Federales Etiquetadas	-	-	-
A3. Financiamiento Neto	-	-	-
<b>B. Egresos Presupuestarios (B = B1 + B2)</b>	<b>26,106,002</b>	<b>5,048,205</b>	<b>5,024,170</b>
B1. Gasto No Etiquetado (sin incluir Amortización de la Deuda Pública)	26,106,002	5,048,205	5,024,170
B2. Gasto Etiquetado (sin incluir Amortización de la Deuda Pública)	-	-	-
<b>C. Remanentes del Ejercicio Anterior (C = C1 + C2)</b>	<b>-</b>	<b>-</b>	<b>-</b>
C1. Remanentes de Ingresos de Libre Disposición aplicados en el periodo	-	-	-
C2. Remanentes de Transferencias Federales Etiquetadas aplicados en el periodo	-	-	-
<b>I. Balance Presupuestario (I = A - B + C)</b>	<b>-</b>	<b>3,865,738</b>	<b>3,775,607</b>
<b>II. Balance Presupuestario sin Financiamiento Neto (II = I - A3)</b>	<b>-</b>	<b>3,865,738</b>	<b>3,775,607</b>
<b>III. Balance Presupuestario sin Financiamiento Neto y sin Remanentes del Ejercicio Anterior (III = II - C)</b>	<b>-</b>	<b>3,865,738</b>	<b>3,775,607</b>

Concepto	Aprobado	Devengado	Pagado
<b>E. Intereses, Comisiones y Gastos de la Deuda (E = E1 + E2)</b>	<b>-</b>	<b>-</b>	<b>-</b>
E1. Intereses, Comisiones y Gastos de la Deuda con Gasto No Etiquetado	-	-	-
E2. Intereses, Comisiones y Gastos de la Deuda con Gasto Etiquetado	-	-	-
<b>IV. Balance Primario (IV = III + E)</b>	<b>-</b>	<b>3,865,738</b>	<b>3,775,607</b>

Concepto	Estimado / Aprobado	Devengado	Recaudado / Pagado
<b>F. Financiamiento (F = F1 + F2)</b>	<b>-</b>	<b>-</b>	<b>-</b>
F1. Financiamiento con Fuente de Pago de Ingresos de Libre Disposición	-	-	-
F2. Financiamiento con Fuente de Pago de Transferencias Federales Etiquetadas	-	-	-
<b>G. Amortización de la Deuda (G = G1 + G2)</b>	<b>-</b>	<b>-</b>	<b>-</b>
G1. Amortización de la Deuda Pública con Gasto No Etiquetado	-	-	-
G2. Amortización de la Deuda Pública con Gasto Etiquetado	-	-	-
<b>A3. Financiamiento Neto (A3 = F - G)</b>	<b>-</b>	<b>-</b>	<b>-</b>

Concepto	Estimado / Aprobado	Devengado	Recaudado / Pagado
<b>A1. Ingresos de Libre Disposición</b>	<b>26,106,002</b>	<b>8,913,943</b>	<b>8,799,777</b>
A3.1 Financiamiento Neto con Fuente de Pago de Ingresos de Libre Disposición (A3.1 = F1 - G1)	-	-	-
F1. Financiamiento con Fuente de Pago de Ingresos de Libre Disposición	-	-	-
G1. Amortización de la Deuda Pública con Gasto No Etiquetado	-	-	-
<b>B1. Gasto No Etiquetado (sin incluir Amortización de la Deuda Pública)</b>	<b>26,106,002</b>	<b>5,048,205</b>	<b>5,024,170</b>
<b>C1. Remanentes de Ingresos de Libre Disposición aplicados en el periodo</b>	<b>-</b>	<b>-</b>	<b>-</b>
<b>V. Balance Presupuestario de Recursos Disponibles (V = A1 + A3.1 - B1 + C1)</b>	<b>-</b>	<b>3,865,738</b>	<b>3,775,607</b>
<b>VI. Balance Presupuestario de Recursos Disponibles sin Financiamiento Neto (VI = V - A3.1)</b>	<b>-</b>	<b>3,865,738</b>	<b>3,775,607</b>

Concepto	Estimado / Aprobado	Devengado	Recaudado / Pagado
<b>A2. Transferencias Federales Etiquetadas</b>	<b>-</b>	<b>-</b>	<b>-</b>
A3.2 Financiamiento Neto con Fuente de Pago de Transferencias Federales Etiquetadas (A3.2 = F2 - G2)	-	-	-
F2. Financiamiento con Fuente de Pago de Transferencias Federales Etiquetadas	-	-	-
G2. Amortización de la Deuda Pública con Gasto Etiquetado	-	-	-
<b>B2. Gasto Etiquetado (sin incluir Amortización de la Deuda Pública)</b>	<b>-</b>	<b>-</b>	<b>-</b>
<b>C2. Remanentes de Transferencias Federales Etiquetadas aplicados en el periodo</b>	<b>-</b>	<b>-</b>	<b>-</b>
<b>VII. Balance Presupuestario de Recursos Etiquetados (VII = A2 + A3.2 - B2 + C2)</b>	<b>-</b>	<b>-</b>	<b>-</b>
<b>VIII. Balance Presupuestario de Recursos Etiquetados sin Financiamiento Neto (VIII = VII - A3.2)</b>	<b>-</b>	<b>-</b>	<b>-</b>

Rubro de Ingresos	Ingreso					Diferencia (6 = 5 - 1)
	Estimado	Ampliaciones y Reducciones	Modificado	Devengado	Recaudado	
	(1)	(2)	(3 = 1 + 2)	(4)	(5)	
Impuestos	-	-	-	-	-	-
Cuotas y Aportaciones de Seguridad Social	-	-	-	-	-	-
Contribuciones de Mejoras	-	-	-	-	-	-
Derechos	-	-	-	-	-	-
Productos	-	-	-	-	-	-
Aprovechamientos	-	-	-	-	-	-
Ingresos por Venta de Bienes, Prestación de Servicios y Otros Ingresos	26,106,002	114,166	26,220,168	8,913,943	8,799,777	(17,306,225)
Participaciones, Aportaciones, Convenios, Incentivos Derivados de la Colaboración Fiscal y Fondos Distintos de Aportaciones	-	-	-	-	-	-
Transferencias, Asignaciones, Subsidios y Subvenciones, y Pensiones y Jubilaciones	-	-	-	-	-	-
Ingresos Derivados de Financiamientos	-	-	-	-	-	-
<b>Total</b>	<b>26,106,002</b>	<b>114,166</b>	<b>26,220,168</b>	<b>8,913,943</b>	<b>8,799,777</b>	<b>(17,306,225)</b>
				Ingresos excedentes		

Estado Analítico de Ingresos Por Fuente de Financiamiento	Ingreso					Diferencia (6 = 5 - 1)
	Estimado	Ampliaciones y Reducciones	Modificado	Devengado	Recaudado	
	(1)	(2)	(3 = 1 + 2)	(4)	(5)	
<b>Ingresos del Poder Ejecutivo Federal o Estatal y de los Municipios</b>	-	-	-	-	-	-
Impuestos	-	-	-	-	-	-
Cuotas y Aportaciones de Seguridad Social	-	-	-	-	-	-
Contribuciones de Mejoras	-	-	-	-	-	-
Derechos	-	-	-	-	-	-
Productos <sup>1</sup>	-	-	-	-	-	-
Aprovechamientos <sup>2</sup>	-	-	-	-	-	-
Participaciones, Aportaciones, Convenios, Incentivos Derivados de la Colaboración Fiscal y Fondos Distintos de Aportaciones	-	-	-	-	-	-
Transferencias, Asignaciones, Subsidios y Subvenciones, y Pensiones y Jubilaciones	-	-	-	-	-	-
<b>Ingresos de los Entes Públicos de los Poderes Legislativo y Judicial, de los Órganos Autónomos y del Sector Paraestatal o Paramunicipal, así como de las Empresas Productivas del Estado</b>	<b>26,106,002</b>	<b>114,166</b>	<b>26,220,168</b>	<b>8,913,943</b>	<b>8,799,777</b>	<b>(17,306,225)</b>
Cuotas y Aportaciones de Seguridad Social	-	-	-	-	-	-
Productos <sup>1</sup>	-	-	-	-	-	-
Ingresos por Venta de Bienes, Prestación de Servicios y Otros Ingresos <sup>3</sup>	26,106,002	114,166	26,220,168	8,913,943	8,799,777	(17,306,225)
Transferencias, Asignaciones, Subsidios y Subvenciones, y Pensiones y Jubilaciones	-	-	-	-	-	-
<b>Ingresos Derivados de Financiamientos</b>	-	-	-	-	-	-
Ingresos Derivados de Financiamientos	-	-	-	-	-	-
<b>Total</b>	<b>26,106,002</b>	<b>114,166</b>	<b>26,220,168</b>	<b>8,913,943</b>	<b>8,799,777</b>	<b>(17,306,225)</b>
				Ingresos excedentes		

<sup>1</sup> Incluye intereses que generan las cuentas bancarias de los entes públicos en productos.

<sup>2</sup> Incluye donativos en efectivo del Poder Ejecutivo, entre otros aprovechamientos.

<sup>3</sup> Se refiere a los ingresos propios obtenidos por los Poderes Legislativo y Judicial, los Órganos Autónomos y las entidades de la administración pública paraestatal y paramunicipal, por sus actividades diversas no inherentes a su operación que generan recursos y que no sean ingresos por venta de bienes o prestación de servicios, tales como donativos en efectivo, entre otros.

Concepto	Ingreso					Diferencia
	Estimado	Ampliaciones/ (Reducciones)	Modificado	Devengado	Recaudado	
<b>Ingresos de Libre Disposición</b>						
<i>Impuestos</i>	-	-	-	-	-	-
<i>Cuotas y Aportaciones de Seguridad Social</i>	-	-	-	-	-	-
<i>Contribuciones de Mejoras</i>	-	-	-	-	-	-
<i>Derechos</i>	-	-	-	-	-	-
<i>Productos</i>	-	-	-	-	-	-
<i>Aprovechamientos</i>	-	-	-	-	-	-
<i>Ingresos por Venta de Bienes y Prestación de Servicios</i>	6,079,002	-	6,079,002	2,393,681	2,393,681	(3,685,321)
<i>Participaciones</i>	-	-	-	-	-	-
Fondo General de Participaciones	-	-	-	-	-	-
Fondo de Fomento Municipal	-	-	-	-	-	-
Fondo de Fiscalización y Recaudación	-	-	-	-	-	-
Fondo de Compensación	-	-	-	-	-	-
Fondo de Extracción de Hidrocarburos	-	-	-	-	-	-
Impuesto Especial Sobre Producción y Servicios	-	-	-	-	-	-
0.136% de la Recaudación Federal Participable	-	-	-	-	-	-
3.17% Sobre Extracción de Petróleo	-	-	-	-	-	-
Gasolinas y Diésel	-	-	-	-	-	-
Fondo del Impuesto Sobre la Renta	-	-	-	-	-	-
Fondo de Estabilización de los Ingresos de las Ent. Fed.	-	-	-	-	-	-
<i>Incentivos Derivados de la Colaboración Fiscal</i>	-	-	-	-	-	-
Tenencia o Uso de Vehículos	-	-	-	-	-	-
Fondo de Compensación ISAN	-	-	-	-	-	-
Impuesto Sobre Automóviles Nuevos	-	-	-	-	-	-
Fondo de Compensación de Repecos-Intermedios	-	-	-	-	-	-
Otros Incentivos Económicos	-	-	-	-	-	-
<i>Transferencias y Asignaciones</i>	-	-	-	-	-	-
<i>Convenios</i>	-	-	-	-	-	-
Otros Convenios y Subsidios	-	-	-	-	-	-
<i>Otros Ingresos de Libre Disposición</i>	20,027,000	114,166	20,141,166	6,520,262	6,406,096	(13,620,904)
Participaciones Locales	-	-	-	-	-	-
Otros Ingresos de Libre Disposición	20,027,000	114,166	20,141,166	6,520,262	6,406,096	(13,620,904)
<b>Total de Ingresos de Libre Disposición</b>	<b>26,106,002</b>	<b>114,166</b>	<b>26,220,168</b>	<b>8,913,943</b>	<b>8,799,777</b>	<b>(17,306,225)</b>
<b>Ingresos Excedentes de Ingresos de Libre Disposición</b>						
<b>Transferencias Federales Etiquetadas</b>						
<i>Aportaciones</i>	-	-	-	-	-	-
Fondo de Aport. para la Nómina Educativa y Gto. Op.	-	-	-	-	-	-
Fondo de Aportaciones para los Servicios de Salud	-	-	-	-	-	-
Fondo de Aportaciones para la Infraestructura Social	-	-	-	-	-	-
Fondo de Aport. para el Fortalecimiento de los Municipios y de las Demarcaciones Territoriales del Distrito Federal	-	-	-	-	-	-
Fondo de Aportaciones Múltiples	-	-	-	-	-	-
Fondo de Aport. para la Educación Tec. y de Adultos	-	-	-	-	-	-
Fondo de Aportaciones para la Seguridad Pública de los Estados y del Distrito Federal	-	-	-	-	-	-
Fondo de Aportaciones para el Fortalecimiento de las Entidades Federativas	-	-	-	-	-	-
<i>Convenios</i>	-	-	-	-	-	-
Convenios de Protección Social en Salud	-	-	-	-	-	-
Convenios de Descentralización	-	-	-	-	-	-
Convenios de Reasignación	-	-	-	-	-	-
Otros Convenios y Subsidios	-	-	-	-	-	-
<i>Fondos Distintos de Aportaciones</i>	-	-	-	-	-	-
Fondo para Entidades Federativas y Municipios Productores de Hidrocarburos	-	-	-	-	-	-
Fondo Minero	-	-	-	-	-	-
<i>Transferencias, Asignaciones, Subsidios y Subvenciones, y Pensiones y Jubilaciones</i>	-	-	-	-	-	-
<i>Otras Transferencias Federales Etiquetadas</i>	-	-	-	-	-	-
<b>Total de Transferencias Federales Etiquetadas</b>	<b>-</b>	<b>-</b>	<b>-</b>	<b>-</b>	<b>-</b>	<b>-</b>
<b>Ingresos Derivados de Financiamientos</b>						
<i>Ingresos Derivados de Financiamientos</i>	-	-	-	-	-	-
<b>Total de Ingresos</b>	<b>26,106,002</b>	<b>114,166</b>	<b>26,220,168</b>	<b>8,913,943</b>	<b>8,799,777</b>	<b>(17,306,225)</b>
<b>Datos Informativos</b>						
1. Ingresos Derivados de Financiamientos con Fuente de Pago de Ingresos de Libre Disposición	-	-	-	-	-	-
2. Ingresos Derivados de Financiamientos con Fuente de Pago de Transferencias Federales Etiquetadas	-	-	-	-	-	-
3. Ingresos Derivados de Financiamientos	-	-	-	-	-	-

Concepto	Egresos					Subejercicio 6 = ( 3 - 4 )
	Aprobado	Ampliaciones/ (Reducciones)	Modificado	Devengado	Pagado	
	1	2	3 = ( 1 + 2 )	4	5	
<b>Servicios Personales</b>	<b>21,500,966</b>	<b>114,166</b>	<b>21,615,132</b>	<b>3,921,356</b>	<b>3,921,356</b>	<b>17,693,776</b>
Remuneraciones al Personal de Carácter Permanente	8,310,000	-	8,310,000	1,751,809	1,751,809	6,558,191
Remuneraciones al Personal de Carácter Transitorio	7,221,535	-	7,221,535	1,796,537	1,796,537	5,424,998
Remuneraciones Adicionales y Especiales	2,186,000	-	2,186,000	41,801	41,801	2,144,199
Seguridad Social	2,430,858	14,142	2,445,000	307,168	307,168	2,137,832
Otras Prestaciones Sociales y Económicas	1,352,573	100,024	1,452,597	24,041	24,041	1,428,556
Previsiones	-	-	-	-	-	-
Pago de Estímulos a Servidores Públicos	-	-	-	-	-	-
<b>Materiales y Suministros</b>	<b>469,010</b>	<b>-</b>	<b>469,010</b>	<b>290,164</b>	<b>290,003</b>	<b>178,846</b>
Materiales de Admón, Emisión de Doctos. y Artículos Oficiales	275,270	(4,574)	270,696	265,375	265,375	5,321
Alimentos y Utensilios	14,242	-	14,242	2,112	2,112	12,130
Materias Primas y Materiales de Producción y Comercialización	-	-	-	-	-	-
Materiales y Artículos de Construcción y de Reparación	69,455	7,141	76,596	9,835	9,835	66,761
Productos Químicos, Farmacéuticos y de Laboratorio	21,969	-	21,969	1,999	1,999	19,970
Combustibles, Lubricantes y Aditivos	50,000	-	50,000	10,542	10,542	39,458
Vestuario, Blancos, Prendas de Protección y Artículos Deportivos	2,960	-	2,960	-	-	2,960
Materiales y Suministros Para Seguridad	-	-	-	-	-	-
Herramientas, Refacciones y Accesorios Menores	35,114	(2,567)	32,547	301	140	32,246
<b>Servicios Generales</b>	<b>1,710,126</b>	<b>-</b>	<b>1,710,126</b>	<b>254,344</b>	<b>230,470</b>	<b>1,455,782</b>
Servicios Básicos	335,906	-	335,906	44,438	43,639	291,468
Servicios de Arrendamiento	-	9,000	9,000	9,000	9,000	-
Servicios Profesionales, Científicos, Técnicos y Otros Servicios	460,710	(9,000)	451,710	82,453	82,453	369,257
Servicios Financieros, Bancarios y Comerciales	96,711	-	96,711	18,669	18,669	78,042
Servicios de Instalación, Reparación, Mantto. y Conservación	25,000	-	25,000	-	-	25,000
Servicios de Comunicación Social y Publicidad	131,939	-	131,939	-	-	131,939
Servicios de Traslado y Viáticos	249,508	-	249,508	55,504	32,429	194,004
Servicios Oficiales	-	-	-	-	-	-
Otros Servicios Generales	410,352	-	410,352	44,280	44,280	366,072
<b>Transferencias, Asignaciones, Subsidios y Otras Ayudas</b>	<b>2,343,431</b>	<b>-</b>	<b>2,343,431</b>	<b>582,341</b>	<b>582,341</b>	<b>1,761,090</b>
Transferencias Internas y Asignaciones al Sector Público	-	-	-	-	-	-
Transferencias al Resto del Sector Público	-	-	-	-	-	-
Subsidios y Subvenciones	-	-	-	-	-	-
Ayudas Sociales	-	-	-	-	-	-
Pensiones y Jubilaciones	2,343,431	-	2,343,431	582,341	582,341	1,761,090
Transferencias a Fideicomisos, Mandatos y Otros Análogos	-	-	-	-	-	-
Transferencias a la Seguridad Social	-	-	-	-	-	-
Donativos	-	-	-	-	-	-
Transferencias al Exterior	-	-	-	-	-	-
<b>Bienes Muebles, Inmuebles e Intangibles</b>	<b>82,469</b>	<b>-</b>	<b>82,469</b>	<b>-</b>	<b>-</b>	<b>82,469</b>
Mobiliario y Equipo de Administración	15,000	-	15,000	-	-	15,000
Mobiliario y Equipo Educativo y Recreativo	15,000	-	15,000	-	-	15,000
Equipo e Instrumental Médico y de Laboratorio	-	-	-	-	-	-
Vehículos y Equipo de Transporte	-	-	-	-	-	-
Equipo de Defensa y Seguridad	-	-	-	-	-	-
Maquinaria, Otros Equipos y Herramientas	-	-	-	-	-	-
Activos Biológicos	-	-	-	-	-	-
Bienes Inmuebles	-	-	-	-	-	-
Activos Intangibles	52,469	-	52,469	-	-	52,469
<b>Inversión Pública</b>	<b>-</b>	<b>-</b>	<b>-</b>	<b>-</b>	<b>-</b>	<b>-</b>
Obra Pública en Bienes de Dominio Público	-	-	-	-	-	-
Obra Pública en Bienes Propios	-	-	-	-	-	-
Proyectos Productivos y Acciones de Fomento	-	-	-	-	-	-
<b>Inversiones Financieras y Otras Provisiones</b>	<b>-</b>	<b>-</b>	<b>-</b>	<b>-</b>	<b>-</b>	<b>-</b>
Inversiones Para el Fomento de Actividades Productivas	-	-	-	-	-	-
Acciones y Participaciones de Capital	-	-	-	-	-	-
Compra de Títulos y Valores	-	-	-	-	-	-
Concesión de Préstamos	-	-	-	-	-	-
Inversiones en Fideicomisos, Mandatos y Otros Análogos	-	-	-	-	-	-
Otras Inversiones Financieras	-	-	-	-	-	-
Provisiones para Contingencias y Otras Erogaciones Especiales	-	-	-	-	-	-
<b>Participaciones y Aportaciones</b>	<b>-</b>	<b>-</b>	<b>-</b>	<b>-</b>	<b>-</b>	<b>-</b>
Participaciones	-	-	-	-	-	-
Aportaciones	-	-	-	-	-	-
Convenios	-	-	-	-	-	-
<b>Deuda Pública</b>	<b>-</b>	<b>-</b>	<b>-</b>	<b>-</b>	<b>-</b>	<b>-</b>
Amortización de la Deuda Pública	-	-	-	-	-	-
Intereses de la Deuda Pública	-	-	-	-	-	-
Comisiones de la Deuda Pública	-	-	-	-	-	-
Gastos de la Deuda Pública	-	-	-	-	-	-
Costo por Coberturas	-	-	-	-	-	-
Apoyos Financieros	-	-	-	-	-	-
Adeudos de Ejercicios Fiscales Anteriores (Adefas)	-	-	-	-	-	-
<b>Total del Gasto</b>	<b>26,106,002</b>	<b>114,166</b>	<b>26,220,168</b>	<b>5,048,205</b>	<b>5,024,170</b>	<b>21,171,963</b>

Concepto	Egresos					Subejercicio
	Aprobado	Ampliaciones / (Reducciones)	Modificado	Devengado	Pagado	
<b>Gasto No Etiquetado</b>	<b>26,106,002</b>	<b>114,166</b>	<b>26,220,168</b>	<b>5,048,205</b>	<b>5,024,170</b>	<b>21,171,963</b>
<b>Servicios Personales</b>	<b>21,500,966</b>	<b>114,166</b>	<b>21,615,132</b>	<b>3,921,356</b>	<b>3,921,356</b>	<b>17,693,776</b>
Remuneraciones al Personal de Carácter Permanente	8,310,000	-	8,310,000	1,751,809	1,751,809	6,558,191
Remuneraciones al Personal de Carácter Transitorio	7,221,535	-	7,221,535	1,796,537	1,796,537	5,424,998
Remuneraciones Adicionales y Especiales	2,186,000	-	2,186,000	41,801	41,801	2,144,199
Seguridad Social	2,430,858	14,142	2,445,000	307,168	307,168	2,137,832
Otras Prestaciones Sociales y Económicas	1,352,573	100,024	1,452,597	24,041	24,041	1,428,556
Previsiones	-	-	-	-	-	-
Pago de Estímulos a Servidores Públicos	-	-	-	-	-	-
<b>Materiales y Suministros</b>	<b>469,010</b>	<b>-</b>	<b>469,010</b>	<b>290,164</b>	<b>290,003</b>	<b>178,846</b>
Materiales de Admón., Emisión de Doctos. y Art. Oficiales	275,270	(4,574)	270,696	265,375	265,375	5,321
Alimentos y Utensilios	14,242	-	14,242	2,112	2,112	12,130
Materias Primas y Materiales de Prod. y Comercialización	-	-	-	-	-	-
Materiales y Artículos de Construcción y de Reparación	69,455	7,141	76,596	9,835	9,835	66,761
Productos Químicos, Farmacéuticos y de Laboratorio	21,969	-	21,969	1,999	1,999	19,970
Combustibles, Lubricantes y Aditivos	50,000	-	50,000	10,542	10,542	39,458
Vestuario, Blancos, Prendas de Protección y Art. Deportivos	2,960	-	2,960	-	-	2,960
Materiales y Suministros Para Seguridad	-	-	-	-	-	-
Herramientas, Refacciones y Accesorios Menores	35,114	(2,567)	32,547	301	140	32,246
<b>Servicios Generales</b>	<b>1,710,126</b>	<b>-</b>	<b>1,710,126</b>	<b>254,344</b>	<b>230,470</b>	<b>1,455,782</b>
Servicios Básicos	335,906	-	335,906	44,438	43,639	291,468
Servicios de Arrendamiento	-	9,000	9,000	9,000	9,000	-
Servicios Profesionales, Científicos, Técnicos y Otros Serv.	460,710	(9,000)	451,710	82,453	82,453	369,257
Servicios Financieros, Bancarios y Comerciales	96,711	-	96,711	18,669	18,669	78,042
Servicios de Instalación, Reparación, Mantto. y Conservación	25,000	-	25,000	-	-	25,000
Servicios de Comunicación Social y Publicidad	131,939	-	131,939	-	-	131,939
Servicios de Traslado y Viáticos	249,508	-	249,508	55,504	32,429	194,004
Servicios Oficiales	-	-	-	-	-	-
Otros Servicios Generales	410,352	-	410,352	44,280	44,280	366,072
<b>Transferencias, Asignaciones, Subsidios y Otras Ayudas</b>	<b>2,343,431</b>	<b>-</b>	<b>2,343,431</b>	<b>582,341</b>	<b>582,341</b>	<b>1,761,090</b>
Transferencias Internas y Asignaciones al Sector Público	-	-	-	-	-	-
Transferencias al Resto del Sector Público	-	-	-	-	-	-
Subsidios y Subvenciones	-	-	-	-	-	-
Ayudas Sociales	-	-	-	-	-	-
Peniones y Jubilaciones	2,343,431	-	2,343,431	582,341	582,341	1,761,090
Transferencias a Fideicomisos, Mandatos y Otros Análogos	-	-	-	-	-	-
Transferencias a la Seguridad Social	-	-	-	-	-	-
Donativos	-	-	-	-	-	-
Transferencias al Exterior	-	-	-	-	-	-
<b>Bienes Muebles, Inmuebles e Intangibles</b>	<b>82,469</b>	<b>-</b>	<b>82,469</b>	<b>-</b>	<b>-</b>	<b>82,469</b>
Mobiliario y Equipo de Administración	15,000	-	15,000	-	-	15,000
Mobiliario y Equipo Educativo y Recreativo	15,000	-	15,000	-	-	15,000
Equipo e Instrumental Médico y de Laboratorio	-	-	-	-	-	-
Vehículos y Equipo de Transporte	-	-	-	-	-	-
Equipo de Defensa y Seguridad	-	-	-	-	-	-
Maquinaria, Otros Equipos y Herramientas	-	-	-	-	-	-
Activos Biológicos	-	-	-	-	-	-
Bienes Inmuebles	-	-	-	-	-	-
Activos Intangibles	52,469	-	52,469	-	-	52,469
<b>Inversión Pública</b>	<b>-</b>	<b>-</b>	<b>-</b>	<b>-</b>	<b>-</b>	<b>-</b>
Obra Pública en Bienes de Dominio Público	-	-	-	-	-	-
Obra Pública en Bienes Propios	-	-	-	-	-	-
Proyectos Productivos y Acciones de Fomento	-	-	-	-	-	-
<b>Inversiones Financieras y Otras Provisiones</b>	<b>-</b>	<b>-</b>	<b>-</b>	<b>-</b>	<b>-</b>	<b>-</b>
Inversiones Para el Fomento de Actividades Productivas	-	-	-	-	-	-
Acciones y Participaciones de Capital	-	-	-	-	-	-
Compra de Títulos y Valores	-	-	-	-	-	-
Concesión de Préstamos	-	-	-	-	-	-
Inversiones en Fideicomisos, Mandatos y Otros Análogos	-	-	-	-	-	-
Fideicomiso de Desastres Naturales (Informativo)	-	-	-	-	-	-
Otras Inversiones Financieras	-	-	-	-	-	-
Provisiones para Contingencias y Otras Erogaciones Especiales	-	-	-	-	-	-
<b>Participaciones y Aportaciones</b>	<b>-</b>	<b>-</b>	<b>-</b>	<b>-</b>	<b>-</b>	<b>-</b>
Participaciones	-	-	-	-	-	-
Aportaciones	-	-	-	-	-	-
Convenios	-	-	-	-	-	-
<b>Deuda Pública</b>	<b>-</b>	<b>-</b>	<b>-</b>	<b>-</b>	<b>-</b>	<b>-</b>
Amortización de la Deuda Pública	-	-	-	-	-	-
Intereses de la Deuda Pública	-	-	-	-	-	-
Comisiones de la Deuda Pública	-	-	-	-	-	-
Gastos de la Deuda Pública	-	-	-	-	-	-
Costo por Coberturas	-	-	-	-	-	-
Apoyos Financieros	-	-	-	-	-	-
Adeudos de Ejercicios Fiscales Anteriores (Adefas)	-	-	-	-	-	-

Concepto	Egresos					Subejercicio
	Aprobado	Ampliaciones / (Reducciones)	Modificado	Devengado	Pagado	
<b>Gasto Etiquetado</b>	-	-	-	-	-	-
<b>Servicios Personales</b>	-	-	-	-	-	-
Remuneraciones al Personal de Carácter Permanente	-	-	-	-	-	-
Remuneraciones al Personal de Carácter Transitorio	-	-	-	-	-	-
Remuneraciones Adicionales y Especiales	-	-	-	-	-	-
Seguridad Social	-	-	-	-	-	-
Otras Prestaciones Sociales y Económicas	-	-	-	-	-	-
Previsiones	-	-	-	-	-	-
Pago de Estímulos a Servidores Públicos	-	-	-	-	-	-
<b>Materiales y Suministros</b>	-	-	-	-	-	-
Materiales de Admón., Emisión de Doctos. y Art. Oficiales	-	-	-	-	-	-
Alimentos y Utensilios	-	-	-	-	-	-
Materias Primas y Materiales de Prod. y Comercialización	-	-	-	-	-	-
Materiales y Artículos de Construcción y de Reparación	-	-	-	-	-	-
Productos Químicos, Farmacéuticos y de Laboratorio	-	-	-	-	-	-
Combustibles, Lubricantes y Aditivos	-	-	-	-	-	-
Vestuario, Blancos, Prendas de Protección y Art. Deportivos	-	-	-	-	-	-
Materiales y Suministros Para Seguridad	-	-	-	-	-	-
Herramientas, Refacciones y Accesorios Menores	-	-	-	-	-	-
<b>Servicios Generales</b>	-	-	-	-	-	-
Servicios Básicos	-	-	-	-	-	-
Servicios de Arrendamiento	-	-	-	-	-	-
Servicios Profesionales, Científicos, Técnicos y Otros Serv.	-	-	-	-	-	-
Servicios Financieros, Bancarios y Comerciales	-	-	-	-	-	-
Servicios de Instalación, Reparación, Mantto. y Conservación	-	-	-	-	-	-
Servicios de Comunicación Social y Publicidad	-	-	-	-	-	-
Servicios de Traslado y Viáticos	-	-	-	-	-	-
Servicios Oficiales	-	-	-	-	-	-
Otros Servicios Generales	-	-	-	-	-	-
<b>Transferencias, Asignaciones, Subsidios y Otras Ayudas</b>	-	-	-	-	-	-
Transferencias Internas y Asignaciones al Sector Público	-	-	-	-	-	-
Transferencias al Resto del Sector Público	-	-	-	-	-	-
Subsidios y Subvenciones	-	-	-	-	-	-
Ayudas Sociales	-	-	-	-	-	-
Pensiones y Jubilaciones	-	-	-	-	-	-
Transferencias a Fideicomisos, Mandatos y Otros Análogos	-	-	-	-	-	-
Transferencias a la Seguridad Social	-	-	-	-	-	-
Donativos	-	-	-	-	-	-
Transferencias al Exterior	-	-	-	-	-	-
<b>Bienes Muebles, Inmuebles e Intangibles</b>	-	-	-	-	-	-
Mobiliario y Equipo de Administración	-	-	-	-	-	-
Mobiliario y Equipo Educativo y Recreativo	-	-	-	-	-	-
Equipo e Instrumental Médico y de Laboratorio	-	-	-	-	-	-
Vehículos y Equipo de Transporte	-	-	-	-	-	-
Equipo de Defensa y Seguridad	-	-	-	-	-	-
Maquinaria, Otros Equipos y Herramientas	-	-	-	-	-	-
Activos Biológicos	-	-	-	-	-	-
Bienes Inmuebles	-	-	-	-	-	-
Activos Intangibles	-	-	-	-	-	-
<b>Inversión Pública</b>	-	-	-	-	-	-
Obra Pública en Bienes de Dominio Público	-	-	-	-	-	-
Obra Pública en Bienes Propios	-	-	-	-	-	-
Proyectos Productivos y Acciones de Fomento	-	-	-	-	-	-
<b>Inversiones Financieras y Otras Provisiones</b>	-	-	-	-	-	-
Inversiones Para el Fomento de Actividades Productivas	-	-	-	-	-	-
Acciones y Participaciones de Capital	-	-	-	-	-	-
Compra de Títulos y Valores	-	-	-	-	-	-
Concesión de Préstamos	-	-	-	-	-	-
Inversiones en Fideicomisos, Mandatos y Otros Análogos	-	-	-	-	-	-
Fideicomiso de Desastres Naturales (Informativo)	-	-	-	-	-	-
Otras Inversiones Financieras	-	-	-	-	-	-
Provisiones para Contingencias y Otras Erogaciones Especiales	-	-	-	-	-	-
<b>Participaciones y Aportaciones</b>	-	-	-	-	-	-
Participaciones	-	-	-	-	-	-
Aportaciones	-	-	-	-	-	-
Convenios	-	-	-	-	-	-
<b>Deuda Pública</b>	-	-	-	-	-	-
Amortización de la Deuda Pública	-	-	-	-	-	-
Intereses de la Deuda Pública	-	-	-	-	-	-
Comisiones de la Deuda Pública	-	-	-	-	-	-
Gastos de la Deuda Pública	-	-	-	-	-	-
Costo por Coberturas	-	-	-	-	-	-
Apoyos Financieros	-	-	-	-	-	-
Adeudos de Ejercicios Fiscales Anteriores (Adefas)	-	-	-	-	-	-
<b>Total de Egresos</b>	<b>26,106,002</b>	<b>114,166</b>	<b>26,220,168</b>	<b>5,048,205</b>	<b>5,024,170</b>	<b>21,171,963</b>

Primer Informe de Cuenta Pública  
Centro Morelense de las Artes  
Estado Analítico del Ejercicio del Presupuesto de Egresos  
Clasificación Administrativa  
Del 1 de enero al 31 de marzo de 2024  
(Cifras en Pesos)

Concepto	Egresos					Subejercicio
	Aprobado	Ampliaciones/ (Reducciones)	Modificado	Devengado	Pagado	
	1	2	3 = (1 + 2)	4	5	
Jefatura de la Oficina de la Gobernatura del Estado	-	-	-	-	-	-
Secretaría de Gobierno	-	-	-	-	-	-
Secretaría de Hacienda	-	-	-	-	-	-
Secretaría de Desarrollo Económico y del Trabajo	-	-	-	-	-	-
Secretaría de Desarrollo Agropecuario	-	-	-	-	-	-
Secretaría de Obras Públicas	-	-	-	-	-	-
Secretaría de Educación	-	-	-	-	-	-
Secretaría de Salud	-	-	-	-	-	-
Secretaría de Administración	-	-	-	-	-	-
Secretaría de la Contraloría	-	-	-	-	-	-
Secretaría de Turismo y Cultura	-	-	-	-	-	-
Secretaría de Desarrollo Social	-	-	-	-	-	-
Secretaría de Desarrollo Sustentable	-	-	-	-	-	-
Secretaría de Movilidad y Transporte	-	-	-	-	-	-
Comisión Estatal de Seguridad Pública	-	-	-	-	-	-
Consejería Jurídica	-	-	-	-	-	-
Gastos Institucionales	-	-	-	-	-	-
<b>Total del Gasto</b>	-	-	-	-	-	-

Centro Morelense de las Artes  
Estado Analítico del Ejercicio del Presupuesto de Egresos  
Clasificación Administrativa  
Del 1 de enero al 31 de marzo de 2024

Concepto	Egresos					Subejercicio
	Aprobado	Ampliaciones/ (Reducciones)	Modificado	Devengado	Pagado	
	1	2	3 = (1 + 2)	4	5	
Poder Ejecutivo	-	-	-	-	-	-
Poder Legislativo	-	-	-	-	-	-
Poder Judicial	-	-	-	-	-	-
Organismos Autónomos	-	-	-	-	-	-
Poder Ejecutivo de los Municipios	-	-	-	-	-	-
<b>Total del Gasto</b>	-	-	-	-	-	-

Sector Paraestatal del Gobierno del Estado de Morelos  
Estado Analítico del Ejercicio del Presupuesto de Egresos  
Clasificación Administrativa  
Del 1 de enero al 31 de marzo de 2024

Concepto	Egresos					Subejercicio
	Aprobado	Ampliaciones/ (Reducciones)	Modificado	Devengado	Pagado	
	1	2	3 = (1 + 2)	4	5	
Entidades Paraestatales y Fideicomisos No Empresariales y No Financieros	26,106,002	114,166	26,220,168	5,048,205	5,024,170	21,171,963
Instituciones Públicas de la Seguridad Social	-	-	-	-	-	-
Entidades Paraestatales Empresariales No Financieras con Participación Estatal Mayoritaria	-	-	-	-	-	-
Fideicomisos Empresariales No Financieros con Participación Estatal Mayoritaria	-	-	-	-	-	-
Entidades Paraestatales Empresariales Financieras Monetarias con Participación Estatal Mayoritaria	-	-	-	-	-	-
Entidades Paraestatales Empresariales Financieras No Monetarias con Participación Estatal Mayoritaria	-	-	-	-	-	-
Fideicomisos Financieros Públicos con Participación Estatal Mayoritaria	-	-	-	-	-	-
<b>Total del Gasto</b>	<b>26,106,002</b>	<b>114,166</b>	<b>26,220,168</b>	<b>5,048,205</b>	<b>5,024,170</b>	<b>21,171,963</b>

Concepto	Egresos					Subejercicio
	Aprobado	Ampliaciones/ (Reducciones)	Modificado	Devengado	Pagado	
<b>Gasto No Etiquetado</b>	<b>26,106,002</b>	<b>114,166</b>	<b>26,220,168</b>	<b>5,048,205</b>	<b>5,024,170</b>	<b>21,171,963</b>
Jefatura de la Oficina de la Gubernatura del Estado	-	-	-	-	-	-
Secretaría de Gobierno	-	-	-	-	-	-
Secretaría de Hacienda	-	-	-	-	-	-
Secretaría de Desarrollo Económico y del Trabajo	-	-	-	-	-	-
Secretaría de Desarrollo Agropecuario	-	-	-	-	-	-
Secretaría de Obras Públicas	-	-	-	-	-	-
Secretaría de Educación	-	-	-	-	-	-
Secretaría de Salud	-	-	-	-	-	-
Secretaría de Administración	-	-	-	-	-	-
Secretaría de la Contraloría	-	-	-	-	-	-
Secretaría de Turismo y Cultura	-	-	-	-	-	-
Secretaría de Desarrollo Social	-	-	-	-	-	-
Secretaría de Desarrollo Sustentable	-	-	-	-	-	-
Secretaría de Movilidad y Transporte	-	-	-	-	-	-
Comisión Estatal de Seguridad Pública	-	-	-	-	-	-
Consejería Jurídica	-	-	-	-	-	-
Gastos Institucionales	-	-	-	-	-	-
Poder Legislativo	-	-	-	-	-	-
Poder Judicial	-	-	-	-	-	-
Organismos Autónomos	-	-	-	-	-	-
Entidades Paraestatales y Fideicomisos No Empresariales y No Financieros	26,106,002	114,166	26,220,168	5,048,205	5,024,170	21,171,963
Entidades Paraestatales Empresariales No Financieras con Participación Estatal Mayoritaria	-	-	-	-	-	-
Poder Ejecutivo de los Municipios	-	-	-	-	-	-
<b>Gasto Etiquetado</b>	<b>-</b>	<b>-</b>	<b>-</b>	<b>-</b>	<b>-</b>	<b>-</b>
Jefatura de la Oficina de la Gubernatura del Estado	-	-	-	-	-	-
Secretaría de Gobierno	-	-	-	-	-	-
Secretaría de Hacienda	-	-	-	-	-	-
Secretaría de Desarrollo Económico y del Trabajo	-	-	-	-	-	-
Secretaría de Desarrollo Agropecuario	-	-	-	-	-	-
Secretaría de Obras Públicas	-	-	-	-	-	-
Secretaría de Educación	-	-	-	-	-	-
Secretaría de Salud	-	-	-	-	-	-
Secretaría de Administración	-	-	-	-	-	-
Secretaría de la Contraloría	-	-	-	-	-	-
Secretaría de Turismo y Cultura	-	-	-	-	-	-
Secretaría de Desarrollo Social	-	-	-	-	-	-
Secretaría de Desarrollo Sustentable	-	-	-	-	-	-
Secretaría de Movilidad y Transporte	-	-	-	-	-	-
Comisión Estatal de Seguridad Pública	-	-	-	-	-	-
Consejería Jurídica	-	-	-	-	-	-
Gastos Institucionales	-	-	-	-	-	-
Poder Legislativo	-	-	-	-	-	-
Poder Judicial	-	-	-	-	-	-
Organismos Autónomos	-	-	-	-	-	-
Entidades Paraestatales y Fideicomisos No Empresariales y No Financieros	-	-	-	-	-	-
Entidades Paraestatales Empresariales No Financieras con Participación Estatal Mayoritaria	-	-	-	-	-	-
Poder Ejecutivo de los Municipios	-	-	-	-	-	-
<b>Total de Egresos</b>	<b>26,106,002</b>	<b>114,166</b>	<b>26,220,168</b>	<b>5,048,205</b>	<b>5,024,170</b>	<b>21,171,963</b>



Primer Informe de Cuenta Pública  
Centro Morelense de las Artes  
Estado Analítico del Ejercicio del Presupuesto de Egresos  
Clasificación Funcional (Finalidad y Función)  
Del 1 de enero al 31 de marzo de 2024  
(Cifras en Pesos)

Concepto	Egresos					Subejercicio
	Aprobado	Ampliaciones/ (Reducciones)	Modificado	Devengado	Pagado	
	1	2	3 = (1 + 2)	4	5	
<b>Gobierno</b>	-	-	-	-	-	-
Legislación	-	-	-	-	-	-
Justicia	-	-	-	-	-	-
Coordinación de la Política de Gobierno	-	-	-	-	-	-
Relaciones Exteriores	-	-	-	-	-	-
Asuntos Financieros y Hacendarios	-	-	-	-	-	-
Seguridad Nacional	-	-	-	-	-	-
Asuntos de Orden Público y de Seguridad Interior	-	-	-	-	-	-
Otros Servicios Generales	-	-	-	-	-	-
<b>Desarrollo Social</b>	26,106,002	114,166	26,220,168	5,048,205	5,024,170	21,171,963
Protección Ambiental	-	-	-	-	-	-
Vivienda y Servicios a la Comunidad	-	-	-	-	-	-
Salud	-	-	-	-	-	-
Recreación, Cultura y Otras Manifestaciones Sociales	26,106,002	114,166	26,220,168	5,048,205	5,024,170	21,171,963
Educación	-	-	-	-	-	-
Protección Social	-	-	-	-	-	-
Otros Asuntos Sociales	-	-	-	-	-	-
<b>Desarrollo Económico</b>	-	-	-	-	-	-
Asuntos Económicos, Comerciales y Laborales en General	-	-	-	-	-	-
Agropecuaria, Silvicultura, Pesca y Caza	-	-	-	-	-	-
Combustibles y Energía	-	-	-	-	-	-
Minería, Manufacturas y Construcción	-	-	-	-	-	-
Transporte	-	-	-	-	-	-
Comunicaciones	-	-	-	-	-	-
Turismo	-	-	-	-	-	-
Ciencia, Tecnología e Innovación	-	-	-	-	-	-
Otras Industrias y Otros Asuntos Económicos	-	-	-	-	-	-
<b>Otras no Clasificadas en Funciones Anteriores</b>	-	-	-	-	-	-
Transacciones de la Deuda Pública / Costo Financiero de la Deuda	-	-	-	-	-	-
Transferencias, Participaciones y Aportaciones entre Diferentes Niveles y Ordenes de Gobierno	-	-	-	-	-	-
Saneamiento del Sistema Financiero	-	-	-	-	-	-
Adeudos de Ejercicios Fiscales Anteriores	-	-	-	-	-	-
<b>Total del Gasto</b>	<b>26,106,002</b>	<b>114,166</b>	<b>26,220,168</b>	<b>5,048,205</b>	<b>5,024,170</b>	<b>21,171,963</b>

Concepto	Egresos					Subejercicio
	Aprobado	Ampliaciones/ (Reducciones)	Modificado	Devengado	Pagado	
<b>Gasto No Etiquetado</b>	<b>26,106,002</b>	<b>114,166</b>	<b>26,220,168</b>	<b>5,048,205</b>	<b>5,024,170</b>	<b>21,171,963</b>
<i>Gobierno</i>	-	-	-	-	-	-
Legislación	-	-	-	-	-	-
Justicia	-	-	-	-	-	-
Coordinación de la Política de Gobierno	-	-	-	-	-	-
Relaciones Exteriores	-	-	-	-	-	-
Asuntos Financieros y Hacendarios	-	-	-	-	-	-
Seguridad Nacional	-	-	-	-	-	-
Asuntos de Orden Público y de Seguridad Interior	-	-	-	-	-	-
Otros Servicios Generales	-	-	-	-	-	-
<i>Desarrollo Social</i>	<b>26,106,002</b>	<b>114,166</b>	<b>26,220,168</b>	<b>5,048,205</b>	<b>5,024,170</b>	<b>21,171,963</b>
Protección Ambiental	-	-	-	-	-	-
Vivienda y Servicios a la Comunidad	-	-	-	-	-	-
Salud	-	-	-	-	-	-
Recreación, Cultura y Otras Manifestaciones Sociales	26,106,002	114,166	26,220,168	5,048,205	5,024,170	21,171,963
Educación	-	-	-	-	-	-
Protección Social	-	-	-	-	-	-
Otros Asuntos Sociales	-	-	-	-	-	-
<i>Desarrollo Económico</i>	-	-	-	-	-	-
Asuntos Económicos, Comerciales y Laborales en Gral.	-	-	-	-	-	-
Agropecuaria, Silvicultura, Pesca y Caza	-	-	-	-	-	-
Combustibles y Energía	-	-	-	-	-	-
Minería, Manufacturas y Construcción	-	-	-	-	-	-
Transporte	-	-	-	-	-	-
Comunicaciones	-	-	-	-	-	-
Turismo	-	-	-	-	-	-
Ciencia, Tecnología e Innovación	-	-	-	-	-	-
Otras Industrias y Otros Asuntos Económicos	-	-	-	-	-	-
<i>Otras no Clasificadas en Funciones Anteriores</i>	-	-	-	-	-	-
Transacciones de la Deuda Pública / Costo Financiero de la Deuda	-	-	-	-	-	-
Transferencias, Participaciones y Aportaciones entre Diferentes Niveles y Ordenes de Gobierno	-	-	-	-	-	-
Saneamiento del Sistema Financiero	-	-	-	-	-	-
Adeudos de Ejercicios Fiscales Anteriores	-	-	-	-	-	-
<b>Gasto Etiquetado</b>	-	-	-	-	-	-
<i>Gobierno</i>	-	-	-	-	-	-
Legislación	-	-	-	-	-	-
Justicia	-	-	-	-	-	-
Coordinación de la Política de Gobierno	-	-	-	-	-	-
Relaciones Exteriores	-	-	-	-	-	-
Asuntos Financieros y Hacendarios	-	-	-	-	-	-
Seguridad Nacional	-	-	-	-	-	-
Asuntos de Orden Público y de Seguridad Interior	-	-	-	-	-	-
Otros Servicios Generales	-	-	-	-	-	-
<i>Desarrollo Social</i>	-	-	-	-	-	-
Protección Ambiental	-	-	-	-	-	-
Vivienda y Servicios a la Comunidad	-	-	-	-	-	-
Salud	-	-	-	-	-	-
Recreación, Cultura y Otras Manifestaciones Sociales	-	-	-	-	-	-
Educación	-	-	-	-	-	-
Protección Social	-	-	-	-	-	-
Otros Asuntos Sociales	-	-	-	-	-	-
<i>Desarrollo Económico</i>	-	-	-	-	-	-
Asuntos Económicos, Comerciales y Laborales en Gral.	-	-	-	-	-	-
Agropecuaria, Silvicultura, Pesca y Caza	-	-	-	-	-	-
Combustibles y Energía	-	-	-	-	-	-
Minería, Manufacturas y Construcción	-	-	-	-	-	-
Transporte	-	-	-	-	-	-
Comunicaciones	-	-	-	-	-	-
Turismo	-	-	-	-	-	-
Ciencia, Tecnología e Innovación	-	-	-	-	-	-
Otras Industrias y Otros Asuntos Económicos	-	-	-	-	-	-
<i>Otras no Clasificadas en Funciones Anteriores</i>	-	-	-	-	-	-
Transacciones de la Deuda Pública / Costo Financiero de la Deuda	-	-	-	-	-	-
Transferencias, Participaciones y Aportaciones entre Diferentes Niveles y Ordenes de Gobierno	-	-	-	-	-	-
Saneamiento del Sistema Financiero	-	-	-	-	-	-
Adeudos de Ejercicios Fiscales Anteriores	-	-	-	-	-	-
<b>Total del Egresos</b>	<b>26,106,002</b>	<b>114,166</b>	<b>26,220,168</b>	<b>5,048,205</b>	<b>5,024,170</b>	<b>21,171,963</b>



Centro  
Morelense  
de las Artes

Primer Informe de Cuenta Pública  
Centro Morelense de las Artes  
Estado Analítico del Ejercicio del Presupuesto de Egresos Detallado - LDF  
Clasificación de Servicios Personales por Categoría  
Del 1 de enero al 31 de marzo de 2024  
(Cifras en Pesos)

Concepto	Egresos					Subejercicio
	Aprobado	Ampliaciones/ (Reducciones)	Modificado	Devengado	Pagado	
<b>Gasto No Etiquetado</b>	<b>21,500,966</b>	<b>114,166</b>	<b>21,615,132</b>	<b>3,921,355</b>	<b>3,921,355</b>	<b>17,693,777</b>
<i>Personal Administrativo y de Servicio Público</i>	<i>21,500,966</i>	<i>114,166</i>	<i>21,615,132</i>	<i>3,921,355</i>	<i>3,921,355</i>	<i>17,693,777</i>
<i>Magisterio</i>	-	-	-	-	-	-
<i>Servicios de Salud</i>	-	-	-	-	-	-
Personal Administrativo	-	-	-	-	-	-
Personal Médico, Paramédico y afín	-	-	-	-	-	-
<i>Seguridad Pública</i>	-	-	-	-	-	-
<i>Gastos Asociados a la Implementación de Nuevas Leyes Fed. o Reformas a las Mismas</i>	-	-	-	-	-	-
Nombre del Programa o Ley 1	-	-	-	-	-	-
Nombre del Programa o Ley 2	-	-	-	-	-	-
<i>Sentencias Laborales Definitivas</i>	-	-	-	-	-	-
<b>Gasto Etiquetado</b>	-	-	-	-	-	-
<i>Personal Administrativo y de Servicio Público</i>	-	-	-	-	-	-
<i>Magisterio</i>	-	-	-	-	-	-
<i>Servicios de Salud</i>	-	-	-	-	-	-
Personal Administrativo	-	-	-	-	-	-
Personal Médico, Paramédico y afín	-	-	-	-	-	-
<i>Seguridad Pública</i>	-	-	-	-	-	-
<i>Gastos Asociados a la Implementación de Nuevas Leyes Fed. o Reformas a las Mismas</i>	-	-	-	-	-	-
Nombre del Programa o Ley 1	-	-	-	-	-	-
Nombre del Programa o Ley 2	-	-	-	-	-	-
<i>Sentencias Laborales Definitivas</i>	-	-	-	-	-	-
<b>Total del Gasto en Servicios Personales</b>	<b>21,500,966</b>	<b>114,166</b>	<b>21,615,132</b>	<b>3,921,355</b>	<b>3,921,355</b>	<b>17,693,777</b>



**Primer Informe de Cuenta Pública**  
**Centro Morelense de las Artes**  
**Estado Analítico del Ejercicio del Presupuesto de Egresos**  
**Clasificación Económica (por Tipo de Gasto)**  
**Del 1 de enero al 31 de marzo de 2024**  
**(Cifras en Pesos)**

Concepto	Egresos					Subejercicio
	Aprobado	Ampliaciones/ (Reducciones)	Modificado	Devengado	Pagado	
	1	2	3 = (1 + 2)	4	5	6 = (3 - 4)
Gasto Corriente	-	-	-	-	-	-
Gasto de Capital	-	-	-	-	-	-
Amortización de la Deuda y Disminución de Pasivos	26,106,002	114,166	26,220,168	5,048,205	5,024,170	21,171,963
Pensiones y Jubilaciones	-	-	-	-	-	-
Participaciones	-	-	-	-	-	-
<b>Total del Gasto</b>	<b>26,106,002</b>	<b>114,166</b>	<b>26,220,168</b>	<b>5,048,205</b>	<b>5,024,170</b>	<b>21,171,963</b>






Primer Informe de Cuenta Pública  
Centro Morelense de las Artes  
Flujo de Fondos  
Del 01 de enero al 31 de marzo de 2024  
(Pesos)

Concepto	Estimado/ Aprobado	Devengado	Recaudado/ Pagado
<b>INGRESOS:</b>	<b>26,106,002</b>	<b>8,913,943</b>	<b>8,799,777</b>
Impuestos	-	-	-
Cuotas y Aportaciones de Seguridad Social	-	-	-
Contribuciones de Mejoras	-	-	-
Derechos	-	-	-
Productos	-	-	-
Aprovechamientos	-	-	-
Ingresos por venta de bienes y prestación de servicios	26,106,002	8,913,943	8,799,777
Participaciones	-	-	-
Incentivos Derivados de la Colaboración Fiscal	-	-	-
Aportaciones	-	-	-
Convenios	-	-	-
Ingresos Derivados de Financiamientos	-	-	-
<b>EGRESOS:</b>	<b>26,106,002</b>	<b>5,048,205</b>	<b>5,024,170</b>
Servicios Personales	21,500,966	3,921,356	3,921,356
Materiales y Suministros	469,010	290,164	290,003
Servicios Generales	1,710,126	254,344	230,470
Transferencias, Asignaciones, Subsidios y Otras Ayudas	2,343,431	582,341	582,341
Bienes Muebles, Inmuebles e Intangibles	82,469	-	-
Inversión Pública	-	-	-
Inversiones Financieras y Otras Provisiones	-	-	-
Participaciones y Aportaciones	-	-	-
Incentivos Derivados de la Colaboración Fiscal	-	-	-
Deuda Pública	-	-	-
<b>FLUJO DE FONDOS:</b>	<b>-</b>	<b>3,865,738</b>	<b>3,775,607</b>







Centro  
Morelense  
de las Artes

# Información Programática

PRIMER INFORME DE CUENTA PÚBLICA  
CENTRO MORELENSE DE LAS ARTES  
ENERO - MARZO

2024





Primer Informe de Cuenta Pública  
 Centro Morenense de las Artes  
 Gasto por Categoría Programática  
 Del 1 de enero al 31 de marzo de 2024  
 (Cifras en Pesos)

Concepto	Egresos					Subejercicio
	Aprobado	Ampliaciones/ (Reducciones)	Modificado	Devengado	Pagado	
	1	2	3 = (1 + 2)	4	5	
<b>Programas</b>	-	-	-	-	-	-
<i>Subsidios: Sector Social y Privado o Ent. Federativas y Municipios</i>	-	-	-	-	-	-
Sujetos a Reglas de Operación	-	-	-	-	-	-
Otros Subsidios	-	-	-	-	-	-
<b>Desempeño de las Funciones</b>	26,106,002	114,166	26,220,168	5,048,205	5,024,170	21,171,963
Prestación de Servicios Públicos	26,106,002	114,166	26,220,168	5,048,205	5,024,170	21,171,963
Provisión de Bienes Públicos	-	-	-	-	-	-
Planeación, Seguimiento y Evaluación de Políticas Públicas	-	-	-	-	-	-
Promoción y Fomento	-	-	-	-	-	-
Regulación y Supervisión	-	-	-	-	-	-
Funciones de las Fuerzas Armadas (Únicamente Gobierno Federal)	-	-	-	-	-	-
Específicos	-	-	-	-	-	-
Proyectos de Inversión	-	-	-	-	-	-
<b>Administrativos y de Apoyo</b>	-	-	-	-	-	-
Apoyo al Proceso Presupuestario y para Mejorar la Eficiencia Institucional	-	-	-	-	-	-
Apoyo a la Función Pública y al Mejoramiento de la Gestión	-	-	-	-	-	-
Operaciones Ajenas	-	-	-	-	-	-
<b>Compromisos</b>	-	-	-	-	-	-
Obligaciones de Cumplimiento de Resolución Jurisdiccional	-	-	-	-	-	-
Desastres Naturales	-	-	-	-	-	-
<b>Obligaciones</b>	-	-	-	-	-	-
Pensiones y Jubilaciones	-	-	-	-	-	-
Aportaciones a la Seguridad Social	-	-	-	-	-	-
Aportaciones a Fondos de Estabilización	-	-	-	-	-	-
Aportaciones a Fondos de Inversión y Reestructura de Pensiones	-	-	-	-	-	-
<b>Programas de Gasto Federalizado (Gobierno Federal)</b>	-	-	-	-	-	-
Gasto Federalizado	-	-	-	-	-	-
<b>Participaciones a Entidades Federativas y Municipios</b>	-	-	-	-	-	-
<b>Costo financiero, deuda o apoyos a deudores y ahorradores de la banca</b>	-	-	-	-	-	-
<b>Adeudos de ejercicios fiscales anteriores</b>	-	-	-	-	-	-
<b>Total del Gasto</b>	<b>26,106,002</b>	<b>114,166</b>	<b>26,220,168</b>	<b>5,048,205</b>	<b>5,024,170</b>	<b>21,171,963</b>



**Primer Informe de Cuenta Pública**  
**Centro Morelense de las Artes**  
**Indicadores de Postura Fiscal**  
**Del 1 de enero al 31 de marzo de 2024**  
 (Cifras en Pesos)

Concepto	Estimado/Aprobado	Devengado	Recaudado/Pagado
<b>I. Ingresos Presupuestarios</b>	<b>26,106,002</b>	<b>8,913,943</b>	<b>8,799,777</b>
1. Ingresos del Gobierno de la Entidad Federativa	-	-	-
2. Ingresos del Sector Paraestatal	26,106,002	8,913,943	8,799,777
<b>II. Egresos Presupuestarios</b>	<b>26,106,002</b>	<b>5,048,205</b>	<b>5,024,170</b>
3. Egresos del Gobierno de la Entidad Federativa	-	-	-
4. Egresos del Sector Paraestatal	26,106,002	5,048,205	5,024,170
<b>III. Balance Presupuestario (Superávit o Déficit) (III= I - II)</b>	<b>-</b>	<b>3,865,738</b>	<b>3,775,607</b>

Concepto	Estimado/Aprobado	Devengado	Recaudado/Pagado
<b>III. Balance presupuestario (Superávit o Déficit)</b>	<b>-</b>	<b>3,865,738</b>	<b>3,775,607</b>
<b>IV. Intereses, Comisiones y Gastos de la Deuda</b>	<b>-</b>	<b>-</b>	<b>-</b>
<b>V. Balance Primario (Superávit o Déficit) (V= III + IV)</b>	<b>-</b>	<b>3,865,738</b>	<b>3,775,607</b>


Concepto	Estimado/Aprobado	Devengado	Recaudado/Pagado
<b>A. Financiamiento</b>	<b>-</b>	<b>-</b>	<b>-</b>
<b>B. Amortización de la deuda</b>	<b>-</b>	<b>-</b>	<b>-</b>
<b>C. Financiamiento Neto</b>	<b>-</b>	<b>-</b>	<b>-</b>

**PROGRAMAS Y PROYECTOS DE INVERSIÓN**

**NO APLICA**

**INDICADORES DE RESULTADOS**

**NO APLICA**



Centro  
Morelense  
de las Artes

# Anexos

PRIMER INFORME DE CUENTA PÚBLICA |  
CENTRO MORELENSE DE LAS ARTES | 2024  
ENERO - MARZO |







Centro  
Morelense  
de las Artes

Primer Informe de Cuenta Pública  
Centro Morelense de las Artes  
Relación de Bienes Inmuebles que Componen su Patrimonio  
Al 31 de marzo de 2024

Código	Descripción del Bien Inmueble	Valor en libros
	<b>NO APLICA</b>	



Clave	Fondo, Programa o Convenio	Datos de la Cuenta Bancaria	
		Institución Bancaria	Número de Cuenta

**NO APLICA**

**RELACIÓN DE ESQUEMAS BURSÁTILES Y DE COBERTURAS FINANCIERAS**

**NO APLICA**





**MORELOS**

# **Colegio de Bachilleres del Estado de Morelos**

PRIMER INFORME DE CUENTA PÚBLICA  
ENTIDADES PARAESTATALES  
ENERO - MARZO

**2024**





Colegio de Bachilleres  
del Estado de Morelos

# Introducción

PRIMER INFORME DE CUENTA PÚBLICA |  
COLEGIO DE BACHILLERES DEL ESTADO DE MORELOS | 2024  
ENERO - MARZO |





## INTRODUCCIÓN

El Colegio de Bachilleres del Estado de Morelos (COBAEM) fue constituido por decreto publicado en el Periódico Oficial “Tierra y Libertad” número 3396 de fecha 14 de Septiembre de 1988, el COBAEM se creó como un Organismo Público Descentralizado del Gobierno del Estado que cuenta con personalidad jurídica y patrimonio propio y tiene por objeto: Impartir e impulsar la Educación correspondiente al bachillerato en sus características propedéuticas y terminal, teniendo para ello las siguientes facultades:

- I. Establecer, organizar, administrar y sostener planteles en lugares del Estado que estime convenientes;
- II. Impartir educación del tipo mencionado a través de las modalidades escolar y extraescolar;
- III. Expedir certificados de estudios y otorgar constancia de capacitación para el trabajo;
- IV. Las demás actividades afines con las anteriores.

El Colegio de Bachilleres del Estado de Morelos realiza sus registros contables en apego a los criterios Establecidos en la Ley General de Contabilidad Gubernamental (LGCC), publicada en el Diario Oficial de la Federación el 31 de diciembre del 2008, así como, a lo establecido en las Normas Contables y Lineamientos para la emisión de estados financieros, emitidos por el órgano de coordinación para la Armonización de la Contabilidad Gubernamental, en este caso el Consejo Nacional de Armonización Contable (CONAC).





Colegio de Bachilleres  
del Estado de Morelos

# Información Contable

PRIMER INFORME DE CUENTA PÚBLICA  
COLEGIO DE BACHILLERES DEL ESTADO DE MORELOS  
ENERO - MARZO

2024





Primer Informe de Cuenta Pública  
**COLEGIO DE BACHILLERES DEL ESTADO DE MORELOS**  
 Estado de Actividades  
 Del 1 de enero al 31 de marzo de 2023 y 2024  
 (Cifras en Pesos)

Concepto	2024	2023	Concepto	2024	2023
<b>INGRESOS Y OTROS BENEFICIOS</b>			<b>GASTOS Y OTRAS PÉRDIDAS</b>		
<i>Ingresos de Gestión</i>			<i>Gastos de Funcionamiento</i>		
Impuestos	14,239,859	14,685,267	Servicios Personales	61,094,941	53,061,848
Cuotas y Aportaciones de Seguridad Social	-	-	Materiales y Suministros	55,703,700	48,289,357
Contribuciones de Mejoras	-	-	Servicios Generales	1,199,916	750,400
Derechos	-	-		4,191,325	4,022,091
Productos	-	-	<i>Transferencias, Asignaciones, Subsidios y Otras Ayudas</i>	26,253,054	24,546,558
Aprovechamientos	-	-	Transferencias Internas y Asignaciones al Sector Público	-	-
Ingresos por Venta de Bienes y Prestación de Servicios	14,239,859	14,685,267	Transferencias al Resto del Sector Público	-	-
			Subsidios y Subvenciones	-	-
<i>Participaciones, Aportaciones, Convenios, Incentivos Derivados de la Colaboración Fiscal, Fondos Distintos de Aportaciones, Transferencias, Asignaciones, Subsidios y Subvenciones, y Pensiones y Jubilaciones</i>	95,808,086	91,348,256	Ayudas Sociales	-	-
Participaciones, Aportaciones, Convenios, Incentivos Derivados de la Colaboración Fiscal y Fondos Distintos de Aportaciones	-	-	Pensiones y Jubilaciones	26,253,054	24,546,558
Transferencias, Asignaciones, Subsidios y Subvenciones, y Pensiones y Jubilaciones	95,808,086	91,348,256	Transferencias a Fideicomisos, Mandatos y Contratos Análogos	-	-
			Transferencias a la Seguridad Social	-	-
			Donativos	-	-
			Transferencias al Exterior	-	-
<i>Otros Ingresos y Beneficios</i>	459,569	447,574	<i>Participaciones y Aportaciones</i>	-	-
Ingresos Financieros	459,569	447,574	Participaciones	-	-
Incremento por Variación de Inventarios	-	-	Aportaciones	-	-
Disminución del Exceso de Estimaciones por Pérdida o Deterioro u Obsolescencia	-	-	Convenios	-	-
Disminución del Exceso de Provisiones	-	-	<i>Intereses, Comisiones y Otros Gastos de la Deuda Pública</i>	-	-
Otros Ingresos y Beneficios Varios	-	-	Intereses de la Deuda Pública	-	-
			Comisiones de la Deuda Pública	-	-
			Gastos de la Deuda Pública	-	-
			Costo por Coberturas	-	-
			Apoyos Financieros	-	-
<b>Total de Ingresos y Otros Beneficios</b>	<b>110,507,514</b>	<b>106,481,097</b>	<i>Otros Gastos y Pérdidas Extraordinarias</i>	<b>402,330</b>	<b>78,980</b>
			Estimaciones, Depreciaciones, Deterioros, Obsolescencia y Amortizaciones	402,330	78,980
			Provisiones	-	-
			Disminución de Inventarios	-	-
			Otros Gastos	-	-
			<i>Inversión Pública</i>	-	-
			Inversión Pública no Capitalizable	-	-
			<b>Total de Gastos y Otras Pérdidas</b>	<b>87,750,325</b>	<b>77,687,386</b>
			<b>Resultados del Ejercicio (Ahorro/Desahorro)</b>	<b>22,757,189</b>	<b>28,793,711</b>

Bajo protesta de decir verdad declaramos que los Estados Financieros y sus notas, son razonablemente correctos y son responsabilidad del emisor.



Primer Informe de Cuenta Pública  
**COLEGIO DE BACHILLERES DEL ESTADO DE MORELOS**  
 Estado de Situación Financiera  
 Al 31 de marzo de 2023 y 2024  
 (Cifras en Pesos)

CONCEPTO	Año		CONCEPTO	Año	
	2024	2023		2024	2023
<b>ACTIVO</b>			<b>PASIVO</b>		
<b>Activo Circulante</b>			<b>Pasivo Circulante</b>		
Efectivo y Equivalentes	1,337,427	12,956,881	Cuentas por Pagar a Corto Plazo	28,168,428	30,441,909
Derechos a Recibir Efectivo o Equivalentes	28,011,202	30,826,421	Documentos por Pagar a Corto Plazo	-	-
Derechos a Recibir Bienes o Servicios	-	-	Porción a Corto Plazo de la Deuda Pública a Largo Plazo	-	-
Inventarios	-	-	Títulos y Valores a Corto Plazo	-	-
Almacenes	-	-	Pasivos Diferidos a Corto Plazo	-	-
Estimación por Pérdida o Deterioro de Activos Circulantes	-	-	Fondos y Bienes de Terceros en Garantía y/o Administración a Corto Plazo	160,158	167,358
Otros Activos Circulantes	-	-	Provisiones a Corto Plazo	-	9,625
<b>Total de Activos Circulantes</b>	<b>29,348,629</b>	<b>43,783,302</b>	Otros Pasivos a Corto Plazo	697,115	14,328,036
			<b>Total de Pasivos Circulantes</b>	<b>29,025,701</b>	<b>44,946,928</b>
<b>Activo No Circulante</b>			<b>Pasivo No Circulante</b>		
Inversiones Financieras a Largo Plazo	-	-	Cuentas por Pagar a Largo Plazo	-	-
Derechos a Recibir Efectivo o Equivalentes a Largo Plazo	261,013	261,013	Documentos por Pagar a Largo Plazo	-	-
Bienes Inmuebles, Infraestructura y Construcciones en Proceso	54,290,891	19,569,615	Deuda Pública a Largo Plazo	-	-
Bienes Muebles	36,195,174	45,066,244	Pasivos Diferidos a Largo Plazo	-	-
Activos Intangibles	1,285,851	705,851	Fondos y Bienes de Terceros en Garantía y/o en Administración a Largo Plazo	-	-
Depreciación, Deterioro y Amortización Acumulada de Bienes	(6,463,870)	(5,562,175)	Provisiones a Largo Plazo	-	-
Activos Diferidos	-	-	<b>Total de Pasivos No Circulantes</b>	<b>-</b>	<b>-</b>
Estimación por Pérdida o Deterioro de Activos no Circulantes	-	-	<b>Total del Pasivo</b>	<b>29,025,701</b>	<b>44,946,928</b>
Otros Activos no Circulantes	-	-	<b>HACIENDA PÚBLICA / PATRIMONIO</b>		
<b>Total de Activos No Circulantes</b>	<b>85,569,059</b>	<b>60,040,548</b>	<b>Hacienda Pública / Patrimonio Contribuido</b>	<b>83,369,585</b>	<b>60,165,087</b>
<b>Total del Activo</b>	<b>114,917,688</b>	<b>103,823,850</b>	Aportaciones	27,851,831	39,368,609
			Donaciones de Capital	55,517,754	20,796,478
			Actualización de la Hacienda Pública / Patrimonio	-	-
			<b>Hacienda Pública / Patrimonio Generado</b>	<b>2,522,402</b>	<b>(1,288,165)</b>
			Resultados del Ejercicio (Ahorro / Desahorro)	22,757,189	28,793,711
			Resultados de Ejercicios Anteriores	(35,767,148)	(37,233,297)
			Revalúos	-	-
			Reservas	-	-
			Rectificaciones de Resultados de Ejercicios Anteriores	15,532,361	7,151,421
			<b>Exceso o Insuficiencia en la Actualización de la Hacienda Pública / Patrimonio</b>	<b>-</b>	<b>-</b>
			Resultado por Posición Monetaria	-	-
			Resultado por Tenencia de Activos no Monetarios	-	-
			<b>Total Hacienda Pública / Patrimonio</b>	<b>85,891,987</b>	<b>58,876,922</b>
			<b>Total del Pasivo y Hacienda Pública / Patrimonio</b>	<b>114,917,688</b>	<b>103,823,850</b>

Bajo protesta de decir verdad declaramos que los Estados Financieros y sus notas, son razonablemente correctos y son responsabilidad del emisor.



Primer Informe de Cuenta Pública  
**COLEGIO DE BACHILLERES DEL ESTADO DE MORELOS**  
 Estado de Situación Financiera Detallado - LDF  
 Al 31 de marzo de 2024 y al 31 de diciembre de 2023  
 (Cifras en Pesos)

CONCEPTO	31 de marzo 2024	31 de diciembre 2023	CONCEPTO	31 de marzo 2024	31 de diciembre 2023
<b>ACTIVO</b>			<b>PASIVO</b>		
<b>Activo Circulante</b>			<b>Activo Circulante</b>		
Efectivo y Equivalentes	1,337,427	14,635,094	Cuentas por Pagar a Corto Plazo	28,168,428	79,784,866
Efectivo	-	-	Servicios Personales por Pagar a Corto Plazo	24,014,436	64,741,641
Bancos/Tesorería	1,337,427	14,635,094	Proveedores por Pagar a Corto Plazo	428,077	7,314,207
Bancos/Dependencias y Otros	-	-	Contratistas por Obras Públicas por Pagar a Corto Plazo	-	-
Inversiones Temporales (Hasta 3 meses)	-	-	Participaciones y Aportaciones por Pagar a Corto Plazo	-	-
Fondos con Afectación Específica	-	-	Transferencias Otorgadas por Pagar a Corto Plazo	-	-
Depósitos de Fondos de Terceros en Garantía y/o Admón.	-	-	Int., Comisiones y Otros Gastos de la Deuda Púb. por Pagar a Corto Plazo	-	-
Otros Efectivos y Equivalentes	-	-	Retenciones y Contribuciones por Pagar a Corto Plazo	3,725,915	7,729,018
Derechos a Recibir Efectivo o Equivalentes	28,011,202	50,533,682	Devoluciones de la Ley de Ingresos por Pagar a Corto Plazo	-	-
Inversiones Financieras de Corto Plazo	26,450,932	48,977,321	Otras Cuentas por Pagar a Corto Plazo	-	-
Cuentas por Cobrar a Corto Plazo	-	-	Documentos por Pagar a Corto Plazo	-	-
Deudores Diversos por Cobrar a Corto Plazo	1,560,270	1,556,361	Documentos Comerciales por Pagar a Corto Plazo	-	-
Ingresos por Recuperar a Corto Plazo	-	-	Documentos con Contratistas por Obras Púb. por Pagar a Corto Plazo	-	-
Deudores por Anticipos de la Tesorería a Corto Plazo	-	-	Otros Documentos por Pagar a Corto Plazo	-	-
Préstamos Otorgados a Corto Plazo	-	-	Porción a Corto Plazo de la Deuda Pública a Largo Plazo	-	-
Otros Derechos a Recibir Efectivo o Equiv. a Corto Plazo	-	-	Porción a Corto Plazo de la Deuda Pública	-	-
Derechos a Recibir Bienes o Servicios	-	-	Porción a Corto Plazo de Arrendamiento Financiero	-	-
Ant. a Proveedores por Adq. de Bienes y Prest. de Serv. a Corto Plazo	-	-	Títulos y Valores a Corto Plazo	-	-
Ant. a Proveedores por Adq. de Bienes Inm. y Muebles a Corto Plazo	-	-	Pasivos Diferidos a Corto Plazo	-	-
Ant. a Proveedores por Adq. de Bienes Intangibles a Corto Plazo	-	-	Ingresos Cobrados por Adelantado a Corto Plazo	-	-
Anticipo a Contratistas por Obras Públicas a Corto Plazo	-	-	Intereses Cobrados por Adelantado a Corto Plazo	-	-
Otros Derechos a Recibir Bienes o Servicios a Corto Plazo	-	-	Otros Pasivos Diferidos a Corto Plazo	-	-
Inventarios	-	-	Fondos y Bienes de Terceros en Garantía y/o Admón. a C. P.	160,158	162,558
Inventario de Mercancías para Venta	-	-	Fondos en Garantía a Corto Plazo	160,158	162,558
Inventario de Mercancías Terminadas	-	-	Fondos en Administración a Corto Plazo	-	-
Inventario de Mercancías en Proceso de Elaboración	-	-	Fondos Contingentes a Corto Plazo	-	-
Inventario de Materias Primas, Mat. y Suministros para Producción	-	-	Fondos de Fideicomisos, Mandatos y Contratos Análogos a Corto Plazo	-	-
Bienes en Tránsito	-	-	Otros Fondos de Terceros en Garantía y/o Administración a Corto Plazo	-	-
Almacenes	-	-	Valores y Bienes en Garantía a Corto Plazo	-	-
Estimación por Pérdida o Deterioro de Activos Circulantes	-	-	Provisiones a Corto Plazo	-	-
Est. para Ctas. Incobrables por Derechos a Recibir Efectivo o Equiv.	-	-	Provisión para Demandas y Juicios a Corto Plazo	-	-
Estimación por Deterioro de Inventarios	-	-	Provisión para Contingencias a Corto Plazo	-	-
Otros Activos Circulantes	-	-	Otras Provisiones a Corto Plazo	-	-
Valores en Garantía	-	-	Otros Pasivos a Corto Plazo	697,115	6,286,023
Bienes en Garantía (excluye depósitos de fondos)	-	-	Ingresos por Clasificar	-	-
Bienes Deriv. de Embargos, Decom., Aseguramientos y Dación en Pago	-	-	Recaudación por Participar	-	-
Adquisición con Fondos de Terceros	-	-	Otros Pasivos Circulantes	697,115	6,286,023
<b>Total de Activos Circulantes</b>	<b>29,348,629</b>	<b>65,168,776</b>	<b>Total de Pasivos Circulantes</b>	<b>29,025,701</b>	<b>86,233,447</b>



Primer Informe de Cuenta Pública  
**COLEGIO DE BACHILLERES DEL ESTADO DE MORELOS**  
 Estado de Situación Financiera Detallado - LDF  
 Al 31 de marzo de 2024 y al 31 de diciembre de 2023  
 (Cifras en Pesos)

CONCEPTO	31 de marzo 2024	31 de diciembre 2023	CONCEPTO	31 de marzo 2024	31 de diciembre 2023
<b>Activo No Circulante</b>			<b>Pasivo No Circulante</b>		
Inversiones Financieras a Largo Plazo	-	-	Cuentas por Pagar a Largo Plazo	-	-
Derechos a Recibir Efectivo o Equivalentes a Largo Plazo	261,013	261,013	Documentos por Pagar a Largo Plazo	-	-
Bienes Inmuebles, Infraestructura y Const. en Proceso	54,290,891	54,290,891	Deuda Pública a Largo Plazo	-	-
Bienes Muebles	36,195,174	36,106,168	Pasivos Diferidos a Largo Plazo	-	-
Activos Intangibles	1,285,851	1,285,851	Fdos. y Bienes de Terceros en Garantía y/o en Admón. a L.P.	-	-
Depreciación, Deterioro y Amortización Acumulada de Bienes	(6,463,870)	(6,061,539)	Provisiones a Largo Plazo	-	-
Activos Diferidos	-	-	<b>Total de Pasivos No Circulantes</b>	-	-
Estimación por Pérdida o Deterioro de Activos no Circulantes	-	-	<b>Total del Pasivo</b>	<b>29,025,701</b>	<b>86,233,447</b>
Otros Activos no Circulantes	-	-			
<b>Total de Activos No Circulantes</b>	<b>85,569,059</b>	<b>85,882,384</b>	<b>HACIENDA PÚBLICA / PATRIMONIO</b>		
<b>Total del Activo</b>	<b>114,917,688</b>	<b>151,051,160</b>	Hacienda Pública / Patrimonio Contribuido	<b>83,369,585</b>	<b>83,369,585</b>
			Aportaciones	27,851,831	27,851,831
			Donaciones de Capital	55,517,754	55,517,754
			Actualización de la Hacienda Pública / Patrimonio	-	-
			Hacienda Pública / Patrimonio Generado	<b>2,522,402</b>	<b>(18,551,872)</b>
			Resultados del Ejercicio (Ahorro / Desahorro)	22,757,189	6,434,558
			Resultados de Ejercicios Anteriores	(35,767,148)	(40,493,900)
			Revalúos	-	-
			Reservas	-	-
			Rectificaciones de Resultados de Ejercicios Anteriores	15,532,361	15,507,470
			<b>Exceso o Insuficiencia en la Actualización de la Hacienda Pública / Patrimonio</b>	-	-
			Resultado por Posición Monetaria	-	-
			Resultado por Tenencia de Activos no Monetarios	-	-
			<b>Total Hacienda Pública / Patrimonio</b>	<b>85,891,987</b>	<b>64,817,713</b>
			<b>Total del Pasivo y Hacienda Pública / Patrimonio</b>	<b>114,917,688</b>	<b>151,051,160</b>

Bajo protesta de decir verdad declaramos que los Estados Financieros y sus notas, son razonablemente correctos y son responsabilidad del emisor.





Primer Informe de Cuenta Pública  
**COLEGIO DE BACHILLERES DEL ESTADO DE MORELOS**  
 Estado de Cambios en la Situación Financiera  
 Del 1 de enero al 31 de marzo de 2024  
 (Cifras en Pesos)

Concepto	Origen	Aplicación	Concepto	Origen	Aplicación
<b>ACTIVO</b>	<b>36,222,478</b>	<b>89,006</b>	<b>PASIVO</b>		<b>57,207,746</b>
<b>Activo Circulante</b>	<b>35,820,147</b>	-	<b>Pasivo Circulante</b>		<b>57,207,746</b>
Efectivo y Equivalentes	13,297,667	-	Cuentas por Pagar a Corto Plazo		51,616,438
Derechos a Recibir Efectivo o Equivalentes	22,522,480	-	Documentos por Pagar a Corto Plazo		-
Derechos a Recibir Bienes o Servicios	-	-	Porción a Corto Plazo de la Deuda Pública a Largo Plazo		-
Inventarios	-	-	Títulos y Valores a Corto Plazo		-
Almacenes	-	-	Pasivos Diferidos a Corto Plazo		-
Estimación por Pérdida o Deterioro de Activos Circulantes	-	-	Fdos. y Bienes de Terceros en Garantía y/o Admón. a C. P.		2,400
Otros Activos Circulantes	-	-	Provisiones a Corto Plazo		-
			Otros Pasivos a Corto Plazo		5,588,908
<b>Activo No Circulante</b>	<b>402,331</b>	<b>89,006</b>	<b>Pasivo No Circulante</b>		-
Inversiones Financieras a Largo Plazo	-	-	Cuentas por Pagar a Largo Plazo		-
Derechos a Recibir Efectivo o Equivalentes a Largo Plazo	-	-	Documentos por Pagar a Largo Plazo		-
Bienes Inmuebles, Infraestructura y Constr. en Proceso	-	-	Deuda Pública a Largo Plazo		-
Bienes Muebles	-	89,006	Pasivos Diferidos a Largo Plazo		-
Activos Intangibles	-	-	Fdos. y Bienes de Terceros en Garantía y/o Admón. a L. P.		-
Depreciación, Deterioro y Amort. Acumulada de Bienes	402,331	-	Provisiones a Largo Plazo		-
Activos Diferidos	-	-	<b>HACIENDA PÚBLICA / PATRIMONIO</b>	<b>21,074,274</b>	-
Est. por Pérdida o Deterioro de Activos no Circulantes	-	-	<i>Hacienda Pública / Patrimonio Contribuido</i>		-
Otros Activos no Circulantes	-	-	Aportaciones		-
			Donaciones de Capital		-
			Actualización de la Hacienda Pública / Patrimonio		-
			<b>Hacienda Pública / Patrimonio Generado</b>	<b>21,074,274</b>	-
			Resultados del Ejercicio (Ahorro / Desahorro)	16,322,631	-
			Resultados de Ejercicios Anteriores	4,726,752	-
			Revalúos	-	-
			Reservas	-	-
			Rectificaciones de Resultados de Ejercicios Anteriores	24,891	-
			<b>Exceso o Insuficiencia en la Actualización de la Hacienda Pública / Patrimonio</b>		-
			Resultado por Posición Monetaria		-
			Resultado por Tenencia de Activos no Monetarios		-

Bajo protesta de decir verdad declaramos que los Estados Financieros y sus notas, son razonablemente correctos y son responsabilidad del emisor.

**Primer Informe de Cuenta Pública**  
**COLEGIO DE BACHILLERES DEL ESTADO DE MORELOS**  
 Estado Analítico del Activo  
 Del 1 de enero al 31 de marzo de 2024  
 (Cifras en Pesos)

Concepto	Saldo Inicial 1	Cargos del Periodo 2	Abonos del Periodo 3	Saldo Final 4 = (1 + 2 - 3)	Variación del Periodo (4 - 1)
<b>ACTIVO</b>	<b>151,051,160</b>	<b>538,179,736</b>	<b>574,313,208</b>	<b>114,917,688</b>	<b>(36,133,472)</b>
<i>Activo Circulante</i>	<i>65,168,776</i>	<i>538,090,730</i>	<i>573,910,877</i>	<i>29,348,629</i>	<i>(35,820,147)</i>
Efectivo y Equivalentes	14,635,094	347,689,413	360,987,080	1,337,427	(13,297,667)
Derechos a Recibir Efectivo o Equivalentes	50,533,682	190,401,317	212,923,797	28,011,202	(22,522,480)
Derechos a Recibir Bienes o Servicios	-	-	-	-	-
Inventarios	-	-	-	-	-
Almacenes	-	-	-	-	-
Estimación por Pérdida o Deterioro de Activos Circulantes	-	-	-	-	-
Otros Activos Circulantes	-	-	-	-	-
<b>Activo No Circulante</b>	<b>85,882,384</b>	<b>89,006</b>	<b>402,331</b>	<b>85,569,059</b>	<b>(313,325)</b>
Inversiones Financieras a Largo Plazo	-	-	-	-	-
Derechos a Recibir Efectivo o Equivalentes a Largo Plazo	261,013	-	-	261,013	-
Bienes Inmuebles, Infraestructura y Constr. en Proceso	54,290,891	-	-	54,290,891	-
Bienes Muebles	36,106,168	89,006	-	36,195,174	89,006
Activos Intangibles	1,285,851	-	-	1,285,851	-
Depreciación, Deterioro y Amort. Acumulada de Bienes	(6,061,539)	-	402,331	(6,463,870)	(402,331)
Activos Diferidos	-	-	-	-	-
Est. por Pérdida o Deterioro de Activos no Circulantes	-	-	-	-	-
Otros Activos no Circulantes	-	-	-	-	-

Bajo protesta de decir verdad declaramos que los Estados Financieros y sus notas, son razonablemente correctos y son responsabilidad del emisor.



**Primer Informe de Cuenta Pública**  
**COLEGIO DE BACHILLERES DEL ESTADO DE MORELOS**  
**Estado Analítico de la Deuda y Otros Pasivos**  
**Del 1 de enero al 31 de marzo de 2024**  
**(Cifras en Pesos)**

Denominación de las Deudas	Moneda de Contratación	Institución o País Acreedor	Saldo Inicial del Periodo	Saldo Final del Periodo
<b>DEUDA PÚBLICA</b>				
<b>Corto Plazo</b>				
<b>Deuda Interna</b>	Pesos		-	-
Instituciones de Crédito			-	-
Títulos y Valores			-	-
Arrendamientos Financieros			-	-
<b>Deuda Externa</b>	Pesos		-	-
Organismos Financieros Internacionales			-	-
Deuda Bilateral			-	-
Títulos y Valores			-	-
Arrendamientos Financieros			-	-
<i>Subtotal a Corto Plazo</i>			-	-
<b>Largo Plazo</b>				
<b>Deuda Interna</b>	Pesos		-	-
Instituciones de Crédito			-	-
Títulos y Valores			-	-
Arrendamientos Financieros			-	-
<b>Deuda Externa</b>	Pesos		-	-
Organismos Financieros Internacionales			-	-
Deuda Bilateral			-	-
Títulos y Valores			-	-
Arrendamientos Financieros			-	-
<i>Subtotal a Largo Plazo</i>			-	-
<b>Otros Pasivos</b>			<b>86,233,447</b>	<b>29,025,701</b>
<b>Total Deuda y Otros Pasivos</b>			<b>86,233,447</b>	<b>29,025,701</b>

Bajo protesta de decir verdad declaramos que los Estados Financieros y sus notas, son razonablemente correctos y son responsabilidad del emisor.



Primer Informe de Cuenta Pública  
**COLEGIO DE BACHILLERES DEL ESTADO DE MORELOS**  
 Informe Analítico de la Deuda Pública y Otros Pasivos - LDF  
 Del 1 de enero al 31 de marzo de 2024  
 (Cifras en Pesos)

Denominación de la Deuda Pública y Otros Pasivos	Saldo al 31 de Diciembre de 2023	Disposiciones del Periodo	Amortizaciones del Periodo	Revaluaciones, Reclasificaciones y Otros Ajustes	Saldo Final del Periodo	Pago de Intereses del Periodo	Pago de Comisiones y demás costos asociados durante el Periodo
<b>Deuda Pública</b>	-	-	-	-	-	-	-
<b>Corto Plazo</b>	-	-	-	-	-	-	-
<i>Instituciones de Crédito</i>	-	-	-	-	-	-	-
<i>Títulos y Valores</i>	-	-	-	-	-	-	-
<i>Arrendamientos Financieros</i>	-	-	-	-	-	-	-
<b>Largo Plazo</b>	-	-	-	-	-	-	-
<i>Instituciones de Crédito</i>	-	-	-	-	-	-	-
<i>Títulos y Valores</i>	-	-	-	-	-	-	-
<i>Arrendamientos Financieros</i>	-	-	-	-	-	-	-
<b>Otros Pasivos</b>	<b>86,233,447</b>	-	-	-	<b>29,025,701</b>	-	-
<b>Total de la Deuda Pública y Otros Pasivos</b>	<b>86,233,447</b>	-	-	-	<b>29,025,701</b>	-	-
<b>Deuda Contingente<sup>1</sup> (Informativo)</b>							
Deuda Contingente 1	-	-	-	-	-	-	-
Deuda Contingente 2	-	-	-	-	-	-	-
Deuda Contingente xx	-	-	-	-	-	-	-
<b>Valor de Instrumentos Bono Cupón Cero<sup>2</sup></b>							
Instrumento Bono Cupón Cero 1	-	-	-	-	-	-	-
Instrumento Bono Cupón Cero 2	-	-	-	-	-	-	-
Instrumento Bono Cupón Cero 3	-	-	-	-	-	-	-

- 1 Se refiere a cualquier Financiamiento sin fuente o garantía de pago definida, que sea asumida de manera solidaria o subsidiaria por las Entidades Federativas con sus Municipios, organismos descentralizados y empresas de participación estatal mayoritaria y fideicomisos, locales o municipales, y por los Municipios con sus respectivos organismos descentralizados y empresas de participación municipal mayoritaria.
- 2 Se refiere al valor del Bono Cupón Cero que respalda el pago de los créditos asociados al mismo (Activo).

Obligaciones a Corto Plazo	Monto Contratado	Plazo Pactado	Tasa de Interés	Comisiones y Costos Relacionados	Tasa Efectiva
<b>Obligaciones a Corto Plazo (Informativo)</b>					
Crédito 1	-	-	-	-	-
Crédito 2	-	-	-	-	-
Crédito xx	-	-	-	-	-

Bajo protesta de decir verdad declaramos que los Estados Financieros y sus notas, son razonablemente correctos y son responsabilidad del emisor.



**Primer Informe de Cuenta Pública**  
**COLEGIO DE BACHILLERES DEL ESTADO DE MORELOS**  
**Informe Analítico de Obligaciones Diferentes de Financiamientos - LDF**  
**Del 1 de enero al 31 de marzo de 2024**  
 (Cifras en Pesos)

Denominación de las Obligaciones Diferentes de Financiamiento	Fecha del Contrato	Fecha de inicio de operación del proyecto	Fecha de vencimiento	Monto de la inversión pactado	Plazo pactado	Monto promedio mensual del pago de la contraprestación	Monto promedio mensual del pago correspondiente al pago de inversión	Monto pagado de la inversión al 31 de marzo de 2024	Monto pagado de la inversión actualizado al 31 de marzo de 2024	Saldo pendiente por pagar de la inversión al 31 de marzo de 2024
<b>Asociaciones Público Privadas (APP 's)</b>				-		-		-	-	-
APP 1				-		-		-	-	-
APP 2				-		-		-	-	-
APP 3				-		-		-	-	-
APP xx				-		-		-	-	-
<b>Otros Instrumentos</b>				-		-		-	-	-
Otro Instrumento 1				-		-		-	-	-
Otro Instrumento 2				-		-		-	-	-
Otro Instrumento 3				-		-		-	-	-
Otro Instrumento xx				-		-		-	-	-
<b>Total de Obligaciones Diferentes de Financiamiento</b>				-		-		-	-	-

NO APLICA

Bajo protesta de decir verdad declaramos que los Estados Financieros y sus notas, son razonablemente correctos y son responsabilidad del emisor.



Primer Informe de Cuenta Pública  
**COLEGIO DE BACHILLERES DEL ESTADO DE MORELOS**  
 Estado de Variación en la Hacienda Pública  
 Del 1 de enero al 31 de marzo de 2024  
 (Cifras en Pesos)

Concepto	Hacienda Pública/Patrimonio Contribuido	Hacienda Pública/Patrimonio Generado de Ejercicios Anteriores	Hacienda Pública/Patrimonio Generado del Ejercicio	Exceso o Insuficiencia en la Actualización de la Hacienda Pública / Patrimonio	TOTAL
<b>Hacienda Pública / Patrimonio Contribuido Neto de 2023</b>	<b>83,369,585</b>	-	-	-	<b>83,369,585</b>
<i>Aportaciones</i>	27,851,831	-	-	-	27,851,831
<i>Donaciones de Capital</i>	55,517,754	-	-	-	55,517,754
<i>Actualización de la Hacienda Pública / Patrimonio</i>	-	-	-	-	-
<b>Hacienda Pública / Patrimonio Generado Neto de 2023</b>	-	<b>(24,986,430)</b>	<b>6,434,558</b>	-	<b>(18,551,872)</b>
<i>Resultados del Ejercicio (Ahorro / Desahorro)</i>	-	-	6,434,558	-	6,434,558
<i>Resultados de Ejercicios Anteriores</i>	-	(40,493,900)	-	-	(40,493,900)
<i>Revaluos</i>	-	-	-	-	-
<i>Reservas</i>	-	-	-	-	-
<i>Rectificaciones de Resultados de Ejercicios Anteriores</i>	-	15,507,470	-	-	15,507,470
<b>Exceso o Insuficiencia en la Actualización de la Hacienda Pública / Patrimonio Neto de 2023</b>	-	-	-	-	-
<i>Resultado por Posición Monetaria</i>	-	-	-	-	-
<i>Resultado por Tenencia de Activos no Monetarios</i>	-	-	-	-	-
<b>Hacienda Pública / Patrimonio Neto Final de 2023</b>	<b>83,369,585</b>	<b>(24,986,430)</b>	<b>6,434,558</b>	-	<b>64,817,713</b>
<b>Cambios en la Hacienda Pública / Patrimonio Contribuido Neto de 2024</b>	-	-	-	-	-
<i>Aportaciones</i>	-	-	-	-	-
<i>Donaciones de Capital</i>	-	-	-	-	-
<i>Actualización de la Hacienda Pública / Patrimonio</i>	-	-	-	-	-
<b>Variaciones de la Hacienda Pública / Patrimonio Generado Neto de 2024</b>	-	<b>4,726,752</b>	<b>16,347,522</b>	-	<b>21,074,274</b>
<i>Resultados del Ejercicio (Ahorro / Desahorro)</i>	-	-	22,757,189	-	22,757,189
<i>Resultados de Ejercicios Anteriores</i>	-	4,726,752	(6,434,558)	-	(1,707,806)
<i>Revaluos</i>	-	-	-	-	-
<i>Reservas</i>	-	-	-	-	-
<i>Rectificaciones de Resultados de Ejercicios Anteriores</i>	-	-	24,891	-	24,891
<b>Cambios en el Exceso o Insuficiencia en la Actualización de la Hacienda Pública / Patrimonio Neto de 2024</b>	-	-	-	-	-
<i>Resultado por Posición Monetaria</i>	-	-	-	-	-
<i>Resultado por Tenencia de Activos no Monetarios</i>	-	-	-	-	-
<b>Hacienda Pública / Patrimonio Neto Final de 2024</b>	<b>83,369,585</b>	<b>(20,259,678)</b>	<b>22,782,080</b>	-	<b>85,891,987</b>

Bajo protesta de decir verdad declaramos que los Estados Financieros y sus notas, son razonablemente correctos y son responsabilidad del emisor.



Primer Informe de Cuenta Pública  
**COLEGIO DE BACHILLERES DEL ESTADO DE MORELOS**  
 Estado de Flujos de Efectivo  
 Del 1 de enero al 31 de marzo de 2023 y 2024  
 (Cifras en Pesos)

Concepto	2023	2024	Concepto	2024	2023
<b>Flujos de Efectivo de las Actividades de Operación</b>			<b>Flujos de Efectivo de las Actividades de Inversión</b>		
<b>Origen</b>			<b>Origen</b>		
Impuestos	106,481,097	-	Bienes Inmuebles, Infraestructura y Construcciones en Proceso	-	-
Cuotas y Aportaciones de Seguridad Social	-	-	Bienes Muebles	-	-
Contribuciones de Mejoras	-	-	Otros Orígenes de Inversión	-	-
Derechos	-	-	<b>Aplicación</b>		
Productos	-	-	Bienes Inmuebles, Infraestructura y Construcciones en Proceso	36,054,856	27,064,042
Aprovechamientos	-	-	Bienes Muebles	89,006	104,602
Ingresos por Venta de Bienes y Prestación de Servicios	14,239,859	-	Otras Aplicaciones de Inversión	35,965,850	26,959,440
Participaciones, Aportaciones, Convenios, Incentivos Derivados de la Colaboración Fiscal y Fondos Distintos de Aportaciones	-	-	<b>Flujos Netos de Efectivo por Actividades de Inversión</b>	(36,054,856)	(27,064,042)
Transferencias, Asignaciones, Subsidios y Subvenciones, y Pensiones y Jubilaciones	95,808,086	-	<b>Flujo de Efectivo de las Actividades de Financiamiento</b>		
Otros Orígenes de Operación	459,569	-	<b>Origen</b>		
<b>Aplicación</b>			Endeudamiento Neto	-	-
Servicios Personales	77,687,386	-	Interno	-	-
Materiales y Suministros	48,289,357	-	Externo	-	-
Servicios Generales	750,400	-	Otros Orígenes de Financiamiento	-	-
Transf. Internas y Asignaciones al Sector Público	4,022,091	-	<b>Aplicación</b>		
Transferencias al resto del Sector Público	-	-	Servicios de la Deuda	-	-
Subsidios y Subvenciones	-	-	Interno	-	-
Ayudas Sociales	-	-	Externo	-	-
Pensiones y Jubilaciones	26,253,054	-	Otras Aplicaciones de Financiamiento	-	-
Transf. a Fidelcomisos, Mandatos y Contratos Análogos	-	-	<b>Flujos Netos de Efectivo por Actividades de Financiamiento</b>	-	-
Transferencias a la Seguridad Social	-	-	<b>Incremento/Disminución Neta en el Efectivo y Equivalentes al Efectivo</b>	(13,297,667)	1,729,669
Donativos	-	-			
Transferencias al Exterior	-	-	<b>Efectivo y Equivalentes al Efectivo al Inicio del Ejercicio</b>	14,635,094	11,227,212
Participaciones	-	-	<b>Efectivo y Equivalentes al Efectivo al Final del Ejercicio</b>	1,337,427	12,956,881
Aportaciones	-	-			
Convenios	-	-			
Otras Aplicaciones de Operación	402,330	-			
<b>Flujos Netos de Efectivo por Actividades de Operación</b>	28,793,711	22,757,189			

Bajo protesta de decir verdad declaramos que los Estados Financieros y sus notas, son razonablemente correctos y son responsabilidad del emisor.





## INFORME SOBRE LOS PASIVOS CONTINGENTES

### CUENTA PÚBLICA 1ER TRIMESTRE 2024

El Colegio de Bachilleres del Estado de Morelos tiene Pasivos Contingentes a la fecha del 31 de Marzo de 2024, por un importe aproximado de **\$4,756,857.34 (Cuatro Millones Setecientos Cincuenta y Seis Mil Ochocientos Cincuenta y Siete Pesos 34/100 M.N.)** que corresponde a 17 (DIECISIETE) juicios laborales en desahogo de procedimiento.

## COLEGIO DE BACHILLERES DEL ESTADO DE MORELOS

### NOTAS A LOS ESTADOS FINANCIEROS CUENTA PÚBLICA 1ER TRIMESTRE 2024 1 ° DE ENERO AL 31 DE MARZO DE 2024

#### NOTAS DE GESTIÓN ADMINISTRATIVA

##### **Introducción**

El objetivo de las presentes notas es explicar de manera amplia el origen y significado de los datos y cifras que se presentan en los Estados Financieros que emite este Colegio, proporcionando información acerca de sus transacciones y otros eventos que lo han afectado o podrían afectar económicamente, las cuales son parte integrante de los mismos, teniendo presente los postulados de revelación suficiente e importancia relativa.

Su objetivo es revelar y proporcionar información adicional que no se presenta en los Estados Financieros, pero que es relevante para la comprensión de alguno de ellos y para la toma de decisiones.

##### **1.1 Autorización e historia**

El Colegio de Bachilleres del Estado de Morelos se crea bajo decreto publicado en el periódico “Tierra y Libertad” con fecha 14 de septiembre de 1988 bajo el mandato del Gobernador Constitucional del Estado Libre y Soberano de Morelos, el Lic. Antonio Riva Palacios López, quien ejerció sus facultades con base al artículo 70 fracciones I y XXII de la Constitución Política del Estado y con fundamento en los artículos 1ro, 4to, 5to, 6to y 7mo de la Ley Organiza de la Administración Pública del Estado.

Creándose el Colegio de Bachilleres del Estado de Morelos con fecha 14 de septiembre de 1988, como organismo público descentralizado, con personalidad jurídica y patrimonio legal en la ciudad de Cuernavaca, Morelos.

##### **1.2 Panorama Económico y financiero**

El Colegio de Bachilleres del Estado de Morelos, cuenta con diferentes fuentes de financiamiento:

- Subsidio Federal
- Subsidio Estatal
- Ingresos Propios

Mismas fuentes de financiamiento que sirven para cumplir las líneas estrategias y programas 2022-2024.

LÍNEA ESTRATÉGICA 2022-2024	PROGRAMAS 2022-2024
<b>I. EDUCACIÓN CON CALIDAD Y EQUIDAD</b>	1.- EXCELENCIA COBAEM 2.- TU SIEMPRE PUEDES 3.- ECOBAEM 4.- INCLUSIÓN COBAEM 5.- EMPRENDE COBAEM 6.- VALORES COBAEM 7.- JÓVENES POR LA PAZ 8.- ORGULLO COBAEM
<b>II. CONTENIDOS Y ACTIVIDADES PARA EL APRENDIZAJE</b>	1. TALENTO COBAEM 2. COBAEM EN EL ARTE 3. EN MODO DEPORTIVO 4. COBAEM MULTICULTURAL 5. EMOCIONES COBAEM 6. LISTOS PARA TRIUNFAR 7. YO LEO Y ESCRIBO 8. COBAEM EN LA CIENCIA 9. BIBLIOTECA DIGITAL
<b>III. DESARROLLO DOCENTE Y ADMINISTRATIVO</b>	1. COBAEM FORMACIÓN CONTINUA 2. SUPÉRATE 3. INSPIRADORES COBAEM
<b>IV. GOBERNANZA Y RENDICIÓN DE CUENTAS</b>	1. LIDERES COBAEM 2. REINGENIERÍA NORMATIVA 3. COBAEM TRANSPARENTE
<b>V. INFRAESTRUCTURA EDUCATIVA Y EQUIPAMIENTO</b>	1. ESCUELA DIGNA 2. COLEGIO SEGURO 3. MODERNIZACIÓN COBAEM
<b>VI. FINANCIAMIENTO Y RECURSOS</b>	1. SISTEMATIZACIÓN COBAEM 2. PROYECTOS DE INVERSIÓN COBAEM 3. EFICIENCIA Y EFICACIA COBAEM 4. GESTIONES COBAEM 5. MI MARCA COBAEM
<b>VII. VINCULACIÓN</b>	1. COMITÉ COBAEM 2. ALIANZAS COBAEM 3. RED PEA 4. EMPATÍA EN ACCIÓN 5. REDES COBAEM 6. MOVILIDAD COBAEM

## **1.3 Organización y Objeto social**

### **1.3.1 Objeto Social**

El Colegio de Bachilleres del Estado de Morelos tendrá por objeto establecer, organizar y sostener planteles o extensiones de los mismos que sean necesarios y se justifiquen plenamente para impartir e impulsar la educación correspondiente al bachillerato en sus características propedéutica y de formación para el trabajo, así como expedir certificados de estudios y otorgar constancias de capacitación para el trabajo.

### **1.3.2 Principal Actividad**

El Colegio de Bachilleres del Estado de Morelos es una institución del nivel medio superior que tiene como principal función ofrecer servicios educativos de calidad, con pertinencia a las necesidades y requerimientos de la sociedad morelense.

### **1.3.3 Ejercicio Fiscal**

Periodo del 01 de Enero al 31 de Diciembre de 2024. La presente Cuenta Pública comprende del periodo del 01 de enero al 31 de marzo de 2024.

### **1.3.4 Régimen Jurídico**

El Colegio de Bachilleres del Estado de Morelos tendrá como legislación normativa de sus actividades, la Constitución Política del Estado Libre y Soberano de Morelos, la Ley General de Educación, la Ley de Educación Pública del Estado de Morelos y la Ley del Servicio Civil del Estado, se ceñirá a las normas que establezca la Dirección General de Bachillerato de la Secretaría de Educación Pública.

### **1.3.5 Consideraciones Fiscales**

El Colegio de Bachilleres del Estado de Morelos tributa bajo el título III de la Ley del Impuesto sobre la Renta en el régimen de Personas Morales con Fines NO Lucrativos.

### **1.3.6 Estructura Orgánica Básica**

Los órganos de gobierno del Colegio de Bachilleres del Estado de Morelos son:

I.- La Junta Directiva;

II.- El Director General;

III.- El Patronato;

IV.- Los directores de cada uno de los planteles que establezca el Colegio, que funcionarán como Consejo Consultivo.

### **1.3.7 Fideicomisos. No Aplica**

#### **1.4 Bases de Preparación de los Estados Financieros**

Los presentes estados financieros se han elaborado siguiendo la normatividad establecida en la Ley de Disciplina Financiera, la Ley General de Contabilidad Gubernamental, los Postulados Básicos de Contabilidad Gubernamental, los lineamientos emitidos por el Consejo Nacional de Armonización Contable (CONAC), así como lo señalado en las

Normas de Información Financiera respectivas; y demás leyes que le son aplicables o normatividad supletoria.

Todas las cifras plasmadas en los estados contables, presupuestales programáticos son reflejadas en pesos mexicanos.

La normatividad aplicada para el reconocimiento, valuación y revelación de los diferentes rubros de la información financiera, así como las bases de medición utilizadas en la preparación de los estados financieros del Colegio, corresponden a las Reglas Específicas del Registro y Valoración del Patrimonio; así como, las Principales Reglas del Registro y Valoración del Patrimonio (Elementos Generales), ambos emitidos por el Consejo Nacional de Armonización Contable.

#### **1.5 Políticas de Contabilidad Significativas**

El Colegio aplicará sus políticas contables de manera congruente para transacciones, otros eventos y condiciones que sean similares. Se informará sobre:

##### **1.5.1 Actualización**

El Colegio informa de la desconexión o reconexión inflacionaria.

##### **1.5.2 Informar sobre la realización de operaciones en el extranjero y de sus efectos en la información financiera gubernamental**

No Aplica

##### **1.5.3 Método de valuación de la inversión en acciones de Compañías subsidiarias no consolidadas y asociadas.**

No Aplica

##### **1.5.4 Sistema y método de valuación de inventarios y costo de lo vendido.**

###### ***EFFECTIVO Y EQUIVALENTES***

1. Las cuentas bancarias son cuentas de cheques que se abrieron en BBVA Bancomer, Banco Santander S.A.;

### ***DERECHOS A RECIBIR EFECTIVO Y EQUIVALENTES***

1. Las inversiones financieras a corto plazo son fondos de inversión sin riesgo, contratadas con la institución bancaria BBVA Bancomer.
2. Deudores Diversos por Cobrar a Corto Plazo son gastos a comprobar, anticipos, retenciones pendientes de realizar a trabajadores y en general saldos a recuperar a corto plazo.

### ***DERECHOS A RECIBIR EFECTIVO Y EQUIVALENTES A LARGO PLAZO***

1. Deudores Diversos por Cobrar a Largo Plazo se integra con los depósitos en garantía otorgados y una cuenta de Deudor Diverso a Largo Plazo por recuperar.

#### **1.5.5 Beneficios a empleados: revelar el cálculo de la reserva actuarial, valor presente de los ingresos esperados comparado con el valor presente de la estimación de gastos tanto de los beneficiarios actuales como futuros.**

El Colegio reconoce prestaciones pendientes de pago, como lo son retroactivo de pensiones y jubilaciones, mismo monto que al cierre del ejercicio equivale a un aproximado de \$12,200,000.00 (Doce Millones Doscientos Mil Pesos 00/100 M.N.)

#### **1.5.6 Provisiones: objetivo de su creación, monto y plazo.**

##### ***CUENTAS POR PAGAR A CORTO PLAZO (Menores a 365 días)***

1. Los servicios personales por pagar a corto plazo y las retenciones y contribuciones por pagar a corto plazo son prestaciones, sueldos e impuestos que se pagan en los meses siguientes
2. Los fondos de garantía a corto plazo, son depósitos en garantía que otorgados por los permisionarios a favor del colegio como garantía
3. Otras Provisiones a Corto Plazo se integran por el saldo de una cuenta pagadera en los meses posteriores.
4. Otros pasivos a corto plazo, son pagos pendientes a proveedores y el registro de los préstamos otorgados por Gobierno del Estado de Morelos que serán pagados en el presente ejercicio 2024.

**1.5.7 Reservas: objetivo de su creación, monto y plazo.**

No aplica

**1.5.8 Cambios en políticas contables y corrección**

En el periodo del 1er trimestre 2024, se realizaron a cambios por errores contables y cambios en políticas contables por la cantidad de \$24,890.34 mismos que están registrados en la cuenta contable 3.2.5 Rectificaciones de Resultados de Ejercicios Anteriores.

**1.5.9 Reclasificaciones**

No aplica

**1.5.10 Depuración y cancelación de saldos.**

No aplica

**1.6 Posición en Moneda Extranjera y Protección por Riesgo Cambiario**

No aplica

**1.7 Reporte Analítico del Activo**

La depreciación se calcula mediante el método de línea recta, con base al costo de adquisición (incluyendo IVA) con base a la “Guía de vida útil estimada y porcentajes de depreciación”, considerando un uso normal y adecuado a las características del bien.

Bienes Muebles	% Depreciación
Mobiliario y Equipo de Administración	10% y 33.33%
Mobiliario y equipo Educativo y Recreativo	20.00%
Equipo e Instrumental Médico y de Laboratorio	10.00%
Equipo de Transporte	20.00%
Maquinaria, Otros Equipos y Herramientas	10.00%
Activos Intangibles	15.00%

**BIENES INMUEBLES**

Inmuebles adquiridos para el uso de la actividad primordial del Colegio.

Los bienes registrados corresponden al valor de terreno y edificios no habitacionales por un total de \$54,290,891.29. Dichos registros quedaron respaldados con los avalúos de su valor catastral y de su escritura.

Los bienes inmuebles faltantes de registros se encuentran en proceso de regularización.

## BIENES MUEBLES

Mobiliario adquirido para el uso en el desempeño de las funciones del personal; el método de depreciación es con base a los lineamientos emitido por la CONAC.

Actualmente se están depreciando los Activos adquiridos a partir del Ejercicio 2015 a la fecha, las depreciaciones de los activos adquiridos en ejercicios anteriores están en análisis de acuerdo a lo estipulado por la CONAC.

Bienes Muebles	Total de Bienes Muebles	% Depreciación	Depreciación/Amortización
Mobiliario y Equipo de Administración	23,319,303.70	10% y 33.33%	4,988,030.84
Mobiliario y equipo Educativo y Recreativo	1,742,546.74	20.00%	
Equipo e Instrumental Médico y de Laboratorio	7,056,420.86	10.00%	
Equipo de Transporte	3,256,787.29	20.00%	
Maquinaria, Otros Equipos y Herramientas	820,115.47	10.00%	
Activos Intangibles	1,285,850.70	15.00%	72,834.20
<b>Totales</b>	<b>37,481,024.76</b>		<b>5,060,865.04</b>

### Otras circunstancias de carácter significativo que afecten el activo

Actualmente el COBAEM está en proceso de regularización de la propiedad de bienes inmuebles como terreno y edificios donde se encuentran ubicados planteles y emsad, cuyos títulos de propiedad se encuentran en trámite y que en cuanto se tenga documento probatorio de la propiedad, así como asignación de valor catastral, se registran en la contabilidad y se depreciarán conforme a la normatividad establecida por la CONAC.

### 1.8 Fideicomisos, mandatos y Análogos.

No aplica

### 1.9 Reporte de Recaudación

Este Colegio percibe ingreso por parte del Gobierno Federal, Gobierno Estatal e Ingreso Propio.



**INTEGRACION DE LA CUENTA DE TRANSFERENCIAS  
ASIGNACIONES, SUBSIDIOS Y OTRAS AYUDAS**

ASIGNACIONES, SUBSIDIOS Y OTRAS AYUDAS	2023	2024
TRANSFERENCIAS ESTATALES	\$ 278,371,854.49	\$ 70,737,194.24
RECURSOS DEVENGADOS DEL EJERCICIO ANTERIOR	\$ 1,013,014.50	-
SUBSIDIO FEDERAL	\$ 122,394,635.14	\$ 25,070,892.00
RECURSO FEDERAL PAPPEMS 2023	\$ 87,800.00	-
<b>SUMA</b>	<b>\$ 401,867,304.13</b>	<b>\$ 95,808,086.24</b>

**INTEGRACION DE LA CUENTA DE INGRESOS POR VENTA DE BIENES Y SERVICIOS**

INGRESOS POR GESTIÓN	2023	2024
VENTA DE FICHAS PARA EXAMEN DE ADMISION	\$ 1,989,049.90	\$ 1,500,043.90
INGRESOS POR PERMISIONES	\$ 659,464.98	\$ 158,118.62
OTROS INGRESOS	\$ 751,387.99	\$ 24,234.80
APORTACION PRIMER SEMESTRE	\$ 6,638,330.00	\$ 3,800.00
APORTACION SEMESTRAL	\$ 19,551,850.22	\$ 11,653,940.22
OTRAS APORTACIONES	\$ 1,953,350.00	\$ 899,721.35
CURSO REMEDIAL	\$ 496,640.00	-
<b>SUMA</b>	<b>\$ 32,040,073.09</b>	<b>\$ 14,239,858.89</b>

**1.10 Información sobre la Deuda y el Reporte Analítico de la Deuda**

El monto registrado es al cierre del Primer Trimestre de 2024 por la cantidad de \$29,025,700.81 y que se refiere principalmente a pago de prestaciones laborales como aguinaldo, aguinaldo de quinquenio, gratificación por jubilación, pensiones y jubilaciones, pago de retenciones y el mismo pago de impuesto ISR Retenido, IMSS, RCV e Infonavit.

**1.11 Calificaciones Otorgadas**

No aplica

**1.12 Proceso de Mejora**

El COBAEM cuenta con el Comité de Control y Desempeño Institucional (COCODI), que para el ejercicio 2023 se manifestó que como resultado del informe de evaluación al cumplimiento de las acciones de control comprometidas en el programa de Administración de Riesgos (PTAR), se arrojaron lo siguientes resultados:

1. Treinta y Cinco acciones concluidas al 100%

En lo que respecta al 1er trimestre de 2024, se está trabajando con el Comité de Control y Desempeño Institucional (COCODI) con ocho riesgos identificados, mismos que se evaluarán en el presente ejercicio fiscal.

**1.13 Información por Segmentos**

No aplica

**1.14 Eventos posteriores al cierre**

No aplica

**1.15 Partes Relacionadas**

No aplica

**1.16 Responsabilidad Sobre la Presentación Razonable de la Información Contable**

“Bajo protesta de decir verdad, declaramos que los Estados Financieros y sus Notas, son razonablemente correctos y son responsabilidad del Emisor”.

## **NOTAS DE GESTIÓN ADMINISTRATIVA**

### **I. Notas al Estado de Actividades**

#### *INGRESOS DE GESTIÓN*

Los ingresos por Venta de Bienes y Servicios se integra con los ingresos propios del Organismo.

<b>INGRESOS POR GESTIÓN</b>	<b>2024</b>
VENTA DE FICHAS PARA EXAMEN DE ADMISION	\$ 1,500,043.90
INGRESOS POR PERMISIONES	\$ 158,118.62
OTROS INGRESOS	\$ 24,234.80
APORTACION PRIMER SEMESTRE	\$ 3,800.00
APORTACION SEMESTRAL	\$ 11,653,940.22
OTRAS APORTACIONES	\$ 899,721.35
CURSO REMEDIAL	\$ -
<b>SUMA</b>	<b>\$ 14,239,858.89</b>

#### *PARTICIPACIONES, APORTACIONES, TRANSFERENCIAS, ASIGNACIONES, SUBSIDIOS Y OTRAS AYUDAS*

Se integra de las transferencias estatales y subsidios federales, efectivamente recibidos en el ejercicio en curso.

<b>ASIGNACIONES, SUBSIDIOS Y OTRAS AYUDAS</b>	<b>2024</b>
TRANSFERENCIAS ESTATALES	\$ 70,737,194.24
RECURSOS DEVENGADOS DEL EJERCICIO ANTERIOR	\$ -
SUBSIDIO FEDERAL	\$ 25,070,892.00
RECURSO FEDERAL PAPPEMS 2023	\$ -
<b>SUMA</b>	<b>\$ 95,808,086.24</b>

### *OTROS INGRESOS Y BENEFICIOS*

Se integra de los intereses ganados de las cuentas de Inversión contratadas con BBVA Bancomer.

<b>RENDIMIENTOS DG</b>	<b>2024</b>
RENDIMIENTOS DG	\$459,569.23
<b>SUMA</b>	<b>\$459,569.23</b>

### *GASTOS Y OTRAS PÉRDIDAS*

El 63.48% es por servicios personales, el 1.37% es por materiales y suministros y el 4.78% es por servicios generales, el 29.92% es por pensiones y jubilaciones, el 0.46% es por otros gastos y pérdidas (incluye estimaciones, depreciaciones, deterioros, obsolescencia y amortizaciones), siendo estos los gastos ordinarios del organismo.

<b>GASTOS DE FUNCIONAMIENTO</b>	<b>2024</b>
SERVICIOS PERSONALES	\$55,703,699.65
MATERIALES Y SUMINISTROS	\$1,199,915.83
SERVICIOS GENERALES	\$4,191,325.41
PENSIONES Y JUBILACIONES	\$26,253,053.96
OTROS GASTOS Y PÉRDIDAS (ESTIMACIONES, DEPRECIACIONES, DETERIOROS, OBSOLESCENCIA Y AMORTIZACIONES)	\$402,330.33
<b>SUMA</b>	<b>\$87,750,325.18</b>

## II. Notas al Estado de Situación Financiera

### *EFFECTIVO Y EQUIVALENTES*

- Las cuentas bancarias son cuentas de cheques que se abrieron en BBVA Bancomer, Banco Santander S.A.

BANCOS	2024
BBVA BANCOMER CTA. 0112362783 IP	\$ (35,661.55)
BBVA BANCOMER CTA. 0112362805 REF	\$ 21,975.77
BBVA BANCOMER CTA. 0112385228 INC	\$ 434,605.40
BBVA BANCOMER CTA. 0114684265 CONC2020	\$ (7,260.00)
BBVA BANCOMER CTA. 0118105065 EST 2022	\$ 578,892.47
BBVA BANCOMER CTA. 0118105026 EST 2023	\$ 2,288.03
BBVA BANCOMER CTA. 0118125131 FED 2023	\$ 20,624.78
BBVA BANCOMER CTA. 0122253186 EST 2024	\$ (16,750.25)
BBVA BANCOMER CTA. 0122253259 FED 2024	\$ 188,474.22
SANTANDER CTA. 65-50703322-1 FED	\$ 11,080.44
SANTANDER CTA. 65-50703349-6 CON	\$ 139,157.52
<b>SUMA</b>	<b>\$ 1,337,426.83</b>

### *DERECHOS A RECIBIR EFFECTIVO Y EQUIVALENTES*

- Las inversiones financieras a corto plazo son fondos de inversión sin riesgo, contratadas con la institución bancaria BBVA, todas las cuentas de inversión tienen un tiempo estimado de vencimiento menor a los 365 días.

INVERSIONES FINANCIERAS	2024
INVERSIONES BBVA BANCOMER CTA. 112362805	\$ 6,209,286.32
INVERSIONES BBVA BANCOMER CTA. 118125731	\$ -
INVERSIONES BBVA BANCOMER CTA. 118125026	\$ 1,903,299.33
INVERSIONES BBVA BANCOMER CTA. 122253186	\$ 13,981,823.88
INVERSIONES BBVA BANCOMER CTA. 122253259	\$ 4,356,522.27
<b>SUMA</b>	<b>\$ 26,450,931.80</b>

- Deudores Diversos por Cobrar a Corto Plazo son gastos a comprobar, anticipos, subsidios pendientes de recibir por parte de Gobierno del Estado, retenciones pendientes de realizar a trabajadores y en general saldos a recuperar a corto plazo.

DEUDORES POR COBRAR A CORTO PLAZO	90	180	<365	>365	Saldo al 2024
GOBIERNO DEL ESTADO DE MORELOS				1,265,377.41	1,265,377.41
EDUARDO PINEDA BERMUDEZ				6,000.02	6,000.02
MARIA DEL ROSARIO ZAGAL RODRIGUEZ			3,025.48		3,025.48
ACTUALIZACIONES/RECARGOS (P.P.)				66,345.23	66,345.23
VERONICA GUERRERO SANDOVAL				96,868.00	96,868.00
NAHUN CORTEZ ROMERO			3,080.00		3,080.00
GUADALUPE GUADARRA			140.79		140.79
CRISTIAN SANHEZ VARGAS			5,000.00		5,000.00
MORALES MORALES RICARDO				1,433.28	1,433.28
MARIANET ESCOBAR CONTRERAS			10,333.51		10,333.51
ABRAHAM VLADIMIR MACEDO BARRIOS				91,583.89	91,583.89
RAFAEL ARELLANO RENDON				11,082.00	11,082.00
SUMA TOTAL	0.00	0.00	21,579.78	1,538,689.83	1,560,269.61

#### *DERECHOS A RECIBIR EFECTIVO Y EQUIVALENTES A LARGO PLAZO*

- Deudores Diversos por Cobrar a Largo Plazo se integra con los depósitos en garantía otorgados y una cuenta de Deudor Diverso a Largo Plazo por recuperar

DEUDORES A LARGO PLAZO	2024
DEPOSITO EN GARANTIA CFE	\$ 61,213.20
DEPOSITO EN GARANTIA TELCEL	\$ 800.00
DEUDORES DIVERSOS A LARGO PLAZO	\$ 199,000.00
<b>SUMA</b>	<b>\$ 261,013.20</b>

### **BIENES INMUEBLES**

Inmuebles adquiridos para el uso de la actividad primordial del Colegio. Los bienes registrados corresponden al valor de terreno y edificios no habitacionales por un total de \$54,290,891.29. Dichos registros quedaron respaldados con los avalúos de su valor catastral y de su escritura.

Actualmente el COBAEM está en proceso de regularización de la propiedad de bienes inmuebles como terreno y edificios donde se encuentran ubicados planteles y emsad, cuyos títulos de propiedad se encuentran en trámite y que en cuanto se tenga documento probatorio de la propiedad, así como asignación de valor catastral, se registran en la contabilidad y se depreciarán conforme a la normatividad establecida por la CONAC.

### **BIENES MUEBLES**

Mobiliario adquirido para el uso en el desempeño de las funciones del personal; el método de depreciación es con base a los lineamientos emitido por la CONAC.

Actualmente se están depreciando los Activos adquiridos a partir del Ejercicio 2015 a la fecha, las depreciaciones de los activos adquiridos en ejercicios anteriores están en análisis de acuerdo a lo estipulado por la CONAC.

Bienes Muebles	Total de Bienes Muebles	% Depreciación	Depreciación/Amortización
Mobiliario y Equipo de Administración	23,319,303.70	10% y 33.33%	4,988,030.84
Mobiliario y equipo Educativo y Recreativo	1,742,546.74	20.00%	
Equipo e Instrumental Médico y de Laboratorio	7,056,420.86	10.00%	
Equipo de Transporte	3,256,787.29	20.00%	
Maquinaria, Otros Equipos y Herramientas	820,115.47	10.00%	
Activos Intangibles	1,285,850.70	15.00%	72,834.20
<b>Totales</b>	<b>37,481,024.76</b>		<b>5,060,865.04</b>

### **CUENTAS POR PAGAR A CORTO PLAZO**

- Los servicios personales por pagar a corto plazo y las retenciones y contribuciones por pagar a corto plazo son prestaciones, sueldos e impuestos que se pagan en los meses siguientes:

<b>CUENTAS POR PAGAR A CORTO PLAZO</b>	<b>90</b>	<b>180</b>	<b>&lt;365</b>	<b>&gt;365</b>	<b>Saldo al 2024</b>
Remuneración por pagar al Personal de carácter permanente a CP			21,474,797.43		21,474,797.43
Seguridad Social y Seguros por pagar a CP			2,392,440.63		2,392,440.63
Otras prestaciones sociales y económicas por pagar a CP			147,197.80		147,197.80
Proveedores por Pagar a Corto Plazo			428,077.41		428,077.41
Retenciones y Contribuciones por Pagar a Corto Plazo			3,725,915.27		3,725,915.27
<b>SUMAS TOTALES</b>			<b>28,168,428.54</b>		<b>28,168,428.54</b>

- Otros pasivos a corto plazo, son pagos pendientes a proveedores y el registro de los préstamos otorgados por Gobierno del Estado de Morelos que serán pagados en el presente ejercicio 2024.

<b>OTROS PASIVOS CIRCULANTES</b>	<b>90</b>	<b>180</b>	<b>&lt;365</b>	<b>&gt;365</b>	<b>Saldo al 2024</b>
PROVISION PARA CHEQUES NO COBRADOS				151,605.26	151,605.26
GOBIERNO DEL ESTADO DE MORELOS					0.00
INSTITUTO MEXICANO DEL SEGURO SOCIAL					0.00
RENDIMIENTOS PENDIENTES DE PAGAR FED	75,821.04				75,821.04
RENDIMIENTOS BANCARIOS CTAS EJERCICIOS ANT.	465,881.59				465,881.59
RETENCION POR JUICIO (EMMV-EXP.358/2022)	3,806.83				3,806.83
<b>SUMAS TOTALES</b>	<b>545,509.46</b>	<b>0.00</b>	<b>0.00</b>	<b>151,605.26</b>	<b>697,114.72</b>



### III. Notas al Estado de Variación en la Hacienda Pública

#### *HACIENDA PÚBLICA/PATRIMONIO*

Las variaciones son por las bajas de bienes y por el resultado de las operaciones realizadas por el organismo en sus ingresos y gastos.

#### *DONACIONES DE CAPITAL*

Las Donaciones de Capital están integradas por Bienes Muebles e Inmuebles recibidos en el ente público por parte de terceros.

DONACIONES DE CAPITAL	2024
CAMIONETA TOYOTA HIACE	\$ 398,576.00
CAMIONETA TOYOTA HIACE	\$ 398,576.00
CAMIONETA TOYOTA HIACE	\$ 398,576.00
INSTALACIONES P09 ATLATLAHUACAN	\$ 6,038,350.00
INSTALACIONES E05 HUEYAPAN	\$ 13,531,265.20
PINTARRÓN	\$ 3,410.40
PINTARRÓN	\$ 3,410.40
VIDEO PROYECTOR	\$ 12,156.80
VIDEO PROYECTOR	\$ 12,156.80
BIEN INMUEBLE PLANTEL 02 CON CLAVE CATASTRAL 1400-07-025-001	\$ 3,375,715.00
BIEN INMUEBLE PLANTEL 04 CON CLAVE CATASTRAL 6100-15-073-027 Y 6100-15-073-048	\$ 23,196,102.99
BIEN INMUEBLE PLANTEL 06 CON CLAVE CATASTRAL 4107-01-059-003	\$ 4,925,585.00
BIEN INMUEBLE PLANTEL 11 CON NO DE PREDIO 7300-10-999-007	\$ 100,125.00
BIEN INMUEBLE EMSAD 03 HUAUTLA CON CLAVE CATASTRAL 4306-02-008-002	\$ 530,912.00
BIEN INMUEBLE E06 TLACOTEPEC CON CLAVE CATASTRAL 7501-01-061-020	\$ 1,056,632.20
BIEN INMUEBLE E08 TOTOLAPAN CON CLAVE CATASTRAL 5500-03-050-003	\$ 677,761.20
BIEN INMUEBLE E10 TLAYACAPAN CON CLAVE CATASTRAL 5400-02-173-005	\$ 858,442.50
<b>SUMA</b>	<b>\$ 55,517,753.49</b>

DE LAS DONACIONES DE CAPITAL SE IDENTIFICA:

- 3 CAMIONETAS TOYOTA HIACE, SE IDENTIFICA QUE FUERON DONADAS Y REGISTRADAS EN 2015 POR LA COMPAÑÍA COCA-COLA (CONVENIO)
- INSTALACIONES PLANTEL 02, 04, 06, 11, 09 Y EMSAD 03, 05, 06, 08 Y 10.
- DE LA INSTALACIÓN DE EMSAD HUEYAPAN, PINTARRONES Y VIDEO PROYECTORES, SE ANEXA AUXILIAR

#### IV. Notas al Estado de Flujos de Efectivo

- El análisis del periodo actual y periodo anterior del efectivo y sus equivalentes, se desglosa de la siguiente manera:

##### INTEGRACION DE LA CUENTA DE BANCOS/TESORERIA

BANCOS	2023	2024
BBVA BANCOMER CTA. 0112362783 IP	\$ 562,845.39	\$ (35,661.55)
BBVA BANCOMER CTA. 0112362805 REF	\$ 15,600.93	\$ 21,975.77
BBVA BANCOMER CTA. 0112385228 INC	\$ 75,852.11	\$ 434,605.40
BBVA BANCOMER CTA. 0114684265 CONC2020	\$ 212,739.90	\$ (7,260.00)
BBVA BANCOMER CTA. 0118105065 EST 2022	\$ 574,961.49	\$ 578,892.47
BBVA BANCOMER CTA. 0118105026 EST 2023	\$ 7,053,058.79	\$ 2,288.03
BBVA BANCOMER CTA. 0118125131 FED 2023	\$ 5,882,384.07	\$ 20,624.78
BBVA BANCOMER CTA. 0122253186 EST 2024	\$ -	\$ (16,750.25)
BBVA BANCOMER CTA. 0122253259 FED 2024	\$ -	\$ 188,474.22
BBVA BANCOMER CTA. 0122227800 PAPPEMS 2023	\$ 87,800.00	\$ -
SANTANDER CTA. 65-50703322-1 FED	\$ 11,080.44	\$ 11,080.44
SANTANDER CTA. 65-50703349-6 CON	\$ 158,770.88	\$ 139,157.52
<b>SUMA</b>	<b>\$ 14,635,094.00</b>	<b>\$ 1,337,426.83</b>

- Adquisición de Actividades de Inversión efectivamente pagadas, respecto del apartado de aplicación:

##### INTEGRACION DE LA CUENTA DE BIENES INMUEBLES

	2023	2024
TERRENOS	\$ 30,515,295.10	\$ 30,515,295.10
EDIFICIOS NO HABITACIONALES	\$ 23,775,596.19	\$ 23,775,596.19
<b>SUMA</b>	<b>\$ 54,290,891.29</b>	<b>\$ 54,290,891.29</b>

**INTEGRACION DE LA CUENTA DE BIENES MUEBLES**

	2023	2024
MOBILIARIO Y EQUIPO DE ADMINISTRACION	\$ 23,241,203.84	\$ 23,319,303.70
MOBILIARIO Y EQUIPO EDUCACIONAL Y RECREATIVO	\$ 1,731,640.32	\$ 1,742,546.74
EQUIPO E INSTRUMENTAL MEDICO Y DE LABORATORIO	\$ 7,056,420.86	\$ 7,056,420.86
EQUIPO DE TRANSPORTE	\$ 3,256,787.29	\$ 3,256,787.29
MAQUINARIA, OTROS EQUIPOS Y HERRAMIENTAS	\$ 820,115.47	\$ 820,115.47
SOFTWARE	\$ 461,837.73	\$ 461,837.73
LICENCIAS	\$ 824,012.97	\$ 824,012.97
<b>SUMA</b>	<b>\$ 37,392,018.48</b>	<b>\$ 37,481,024.76</b>

- Conciliación de los flujos de efectivo netos de las actividades de operación y los saldos de los resultados del ejercicio:


CONCILIACION DE FLUJOS DE EFECTIVO NETOS	
CONCEPTO	2024
Resultados del Ejercicio Ahorro/Desahorro	\$22,757,189.00
Movimientos de partidas que no afectan al efectivo	\$0.00
Depreciación	\$0.00
Amortización	\$0.00
Incremento en las Provisiones	\$0.00
Incremento en inversiones producido por revaluación	\$0.00
Ganancia/Pérdida en Venta de Bienes Muebles, Inmuebles e Intangibles	\$0.00
Incremento en Cuentas por Cobrar	\$0.00
<b>FLUJOS DE EFECTIVO NETOS DE LAS ACTIVIDADES DE OPERACIÓN</b>	<b>\$22,757,189.00</b>

## V. Conciliaciones entre los Ingresos Presupuestarios y Contables, así como los Egresos y los Gastos Contables

- Conciliación entre los Ingresos Presupuestarios y Contables

Primer Informe de Cuenta Pública COLEGIO DE BACHILLERES DEL ESTADO DE MORELOS Conciliación entre los Ingresos Presupuestarios y Contables Del 1 de enero al 31 de marzo de 2024 (Cifras en Pesos)	
Concepto	2024
<b>1. Total de Ingresos Presupuestarios</b>	<b>110,507,515</b>
<b>2. Más Ingresos Contables No Presupuestarios</b>	<b>-</b>
2.1 Ingresos Financieros	-
2.2 Incremento por Variación de Inventarios	-
2.3 Disminución del Exceso de Estimaciones por Pérdida o Deterioro u Obsolescencia	-
2.4 Disminución del Exceso de Provisiones	-
2.5 Otros Ingresos y Beneficios Varios	-
2.6 Otros Ingresos Contables No Presupuestarios	-
<b>3. Menos Ingresos Presupuestarios No Contables</b>	<b>1</b>
3.1 Aprovechamientos Patrimoniales	-
3.2 Ingresos Derivados de Financiamientos	-
3.3 Otros Ingresos Presupuestarios No Contables	1
<b>4. Total de Ingresos Contables</b>	<b>110,507,514</b>

- Conciliación entre los Egresos Presupuestarios y los Gastos Contables


**Primer Informe de Cuenta Pública**  
**COLEGIO DE BACHILLERES DEL ESTADO DE MORELOS**  
**Conciliación entre los Egresos Presupuestarios y los Gastos Contables**  
**Del 1 de enero al 31 de marzo de 2024**  
**(Cifras en Pesos)**

Concepto	2024
<b>1. Total de Egresos Presupuestarios</b>	<b>93,214,812</b>
<b>2. Menos Egresos Presupuestarios No Contables</b>	<b>5,866,820</b>
2.1 Materias Primas y Materiales de Producción y Comercialización	-
2.2 Materiales y Suministros	-
2.3 Mobiliario y Equipo de Administración	78,100
2.4 Mobiliario y Equipo Educativo y Recreativo	10,906
2.5 Equipo e Instrumental Médico y de Laboratorio	-
2.6 Vehículos y Equipo de Transporte	-
2.7 Equipo de Defensa y Seguridad	-
2.8 Maquinaria, Otros Equipos y Herramientas	-
2.9 Activos Biológicos	-
2.10 Bienes Inmuebles	-
2.11 Activos Intangibles	-
2.12 Obra Pública en Bienes de Dominio Público	-
2.13 Obra Pública en Bienes Propios	-
2.14 Acciones y Participaciones de Capital	-
2.15 Compra de Títulos y Valores	-
2.16 Concesión de Préstamos	-
2.17 Inversiones en Fideicomisos, Mandatos y Otros Análogos	-
2.18 Provisiones para Contingencias y Otras Erogaciones Especiales	-
2.19 Amortización de la Deuda Pública	5,777,814
2.20 Adeudas de Ejercicios Fiscales Anteriores (ADEFAS)	-
2.21 Otros Egresos Presupuestarios No Contables	-
<b>3. Más Gastos Contables No Presupuestarios</b>	<b>402,333</b>
3.1 Estimaciones, Depreciaciones, Deterioros, Obsolescencia y Amortizaciones	402,330
3.2 Provisiones	-
3.3 Disminución de Inventarios	-
3.4 Otros Gastos	-
3.5 Inversión Pública no Capitalizable	-
3.6 Materiales y Suministros (consumos)	-
3.7 Otros Gastos Contables No Presupuestarios	3
<b>4. Total de Gastos Contables</b>	<b>87,750,325</b>

## **NOTAS DE MEMORIA (CUENTAS DE ORDEN)**

Las Notas de Memoria contienen información sobre las cuentas de orden tanto contables como presupuestarias que se utilizan para registrar movimientos de valores que no afecten o modifiquen el Estado de Situación Financiera del ente público; sin embargo, su incorporación es necesaria con fines de recordatorio, de control y en general sobre los aspectos administrativos, o bien, para consignar sus derechos o responsabilidades contingentes que puedan, o no, presentarse en el futuro.

- **Cuentas de Orden Contables**

Son bienes proporcionados por algunos municipios donde se encuentran los módulos de Educación Media Superior a Distancia (EMSAD) para el desempeño de las funciones que presta este Organismo:

Municipio de Huautla	54,800.00
<b>Total</b>	<b>54,800.00</b>

- **Cuentas de Orden Presupuestario**

<b>PRESUPUESTO DE INGRESOS</b>		
<b>Cuenta</b>	<b>Concepto</b>	<b>2024</b>
8.1.1	Ley de Ingresos Estimada	454,257,140.79
8.1.1.1	Ley de Ingresos Estimada	454,257,140.79
8.1.2	Ley de Ingresos por Ejecutar	-343,744,326.43
8.1.2.1	Ley de Ingresos por Ejecutar	-343,744,326.43
8.1.3	Modificaciones a la Ley de Ingresos Estimada	0.00
8.1.3.1	Modificaciones a la Ley de Ingresos Estimada	0.00
8.1.4	Ley de Ingresos Devengada	0.00
8.1.4.1	Ley de Ingresos Devengada	0.00
8.1.5	Ley de Ingresos Recaudada	-110,512,814.36
8.1.5.1	Ley de Ingresos Recaudada	-110,512,814.36

<b>PRESUPUESTO DE EGRESOS</b>		
<b>Cuenta</b>	<b>Concepto</b>	<b>2024</b>
8.2.1	Presupuesto de Egresos Aprobado	-454,257,140.79
8.2.1.1	Presupuesto de Egresos Aprobado	-454,257,140.79
8.2.2	Presupuesto de Egresos por Ejercer	361,042,325.66
8.2.2.1	Presupuesto de Egresos por Ejercer	361,042,325.66
8.2.3	Modificaciones al Presupuesto de Egresos Aprobado	0.00
8.2.3.1	Modificaciones al Presupuesto de Egresos Aprobado	0.00
8.2.4	Presupuesto de Egresos Comprometido	0.00
8.2.4.1	Presupuesto de Egresos Comprometido	0.00
8.2.5	Presupuesto de Egresos Devengado	0.00
8.2.5.1	Presupuesto de Egresos Devengado	0.00
8.2.6	Presupuesto de Egresos Ejercido	1,724,564.52
8.2.6.1	Presupuesto de Egresos Ejercido	1,724,564.52
8.2.7	Presupuesto de Egresos Pagado	91,490,250.61
8.2.7.1	Presupuesto de Egresos Pagado	91,490,250.61

Bajo protesta de decir verdad, declaramos que los Estados Financieros y sus Notas por el periodo del 01 de enero al 31 de marzo de 2024, son razonablemente correctos y son responsabilidad del Emisor.



**Primer Informe de Cuenta Pública**  
**COLEGIO DE BACHILLERES DEL ESTADO DE MORELOS**  
**Conciliación entre los Ingresos Presupuestarios y Contables**  
**Del 1 de enero al 31 de marzo de 2024**  
**(Cifras en Pesos)**

Concepto	2024
<b>1. Total de Ingresos Presupuestarios</b>	<b>110,507,515</b>
<b>2. Más Ingresos Contables No Presupuestarios</b>	<b>-</b>
2.1 Ingresos Financieros	-
2.2 Incremento por Variación de Inventarios	-
2.3 Disminución del Exceso de Estimaciones por Pérdida o Deterioro u Obsolescencia	-
2.4 Disminución del Exceso de Provisiones	-
2.5 Otros Ingresos y Beneficios Varios	-
2.6 Otros Ingresos Contables No Presupuestarios	-
<b>3. Menos Ingresos Presupuestarios No Contables</b>	<b>1</b>
3.1 Aprovechamientos Patrimoniales	-
3.2 Ingresos Derivados de Financiamientos	-
3.3 Otros Ingresos Presupuestarios No Contables	1
<b>4. Total de Ingresos Contables</b>	<b>110,507,514</b>





**Primer Informe de Cuenta Pública**  
**COLEGIO DE BACHILLERES DEL ESTADO DE MORELOS**  
**Conciliación entre los Egresos Presupuestarios y los Gastos Contables**  
**Del 1 de enero al 31 de marzo de 2024**  
**(Cifras en Pesos)**

Concepto	2024
<b>1. Total de Egresos Presupuestarios</b>	<b>93,214,812</b>
<b>2. Menos Egresos Presupuestarios No Contables</b>	<b>5,866,820</b>
2.1 Materias Primas y Materiales de Producción y Comercialización	-
2.2 Materiales y Suministros	-
2.3 Mobiliario y Equipo de Administración	78,100
2.4 Mobiliario y Equipo Educativo y Recreativo	10,906
2.5 Equipo e Instrumental Médico y de Laboratorio	-
2.6 Vehículos y Equipo de Transporte	-
2.7 Equipo de Defensa y Seguridad	-
2.8 Maquinaria, Otros Equipos y Herramientas	-
2.9 Activos Biológicos	-
2.10 Bienes Inmuebles	-
2.11 Activos Intangibles	-
2.12 Obra Pública en Bienes de Dominio Público	-
2.13 Obra Pública en Bienes Propios	-
2.14 Acciones y Participaciones de Capital	-
2.15 Compra de Títulos y Valores	-
2.16 Concesión de Préstamos	-
2.17 Inversiones en Fideicomisos, Mandatos y Otros Análogos	-
2.18 Provisiones para Contingencias y Otras Erogaciones Especiales	-
2.19 Amortización de la Deuda Pública	5,777,814
2.20 Adeudos de Ejercicios Fiscales Anteriores (ADEFAS)	-
2.21 Otros Egresos Presupuestarios No Contables	-
<b>3. Más Gastos Contables No Presupuestarios</b>	<b>402,333</b>
3.1 Estimaciones, Depreciaciones, Deterioros, Obsolescencia y Amortizaciones	402,330
3.2 Provisiones	-
3.3 Disminución de Inventarios	-
3.4 Otros Gastos	-
3.5 Inversión Pública no Capitalizable	-
3.6 Materiales y Suministros (consumos)	-
3.7 Otros Gastos Contables No Presupuestarios	3
<b>4. Total de Gastos Contables</b>	<b>87,750,325</b>





Colegio de Bachilleres  
del Estado de Morelos

# Información Presupuestaria

PRIMER INFORME DE CUENTA PÚBLICA  
COLEGIO DE BACHILLERES DEL ESTADO DE MORELOS  
ENERO - MARZO

2024





Primer Informe de Cuenta Pública  
**COLEGIO DE BACHILLERES DEL ESTADO DE MORELOS**  
 Balance Presupuestario - LDF  
 Del 1 de enero al 31 de marzo de 2024  
 (Cifras en Pesos)

Concepto	Estimado / Aprobado	Devengado	Recaudado / Pagado
<b>A. Ingresos Totales (A = A1 + A2 + A3)</b>	448,479,322	104,729,701	104,729,701
<i>A1. Ingresos de Libre Disposición</i>	329,954,540	85,436,623	85,436,623
<i>A2. Transferencias Federales Etiquetadas</i>	124,302,601	25,070,892	25,070,892
<i>A3. Financiamiento Neto</i>	(5,777,819)	(5,777,814)	(5,777,814)
<b>B. Egresos Presupuestarios (B = B1 + B2)</b>	448,479,322	87,436,998	85,669,869
<i>B1. Gasto No Etiquetado (sin incluir Amortización de la Deuda Pública)</i>	324,176,721	65,577,322	63,810,193
<i>B2. Gasto Etiquetado (sin incluir Amortización de la Deuda Pública)</i>	124,302,601	21,859,676	21,859,676
<b>C. Remanentes del Ejercicio Anterior (C = C1 + C2)</b>	-	-	-
<i>C1. Remanentes de Ingresos de Libre Disposición aplicados en el periodo</i>	-	-	-
<i>C2. Remanentes de Transferencias Federales Etiquetadas aplicados en el periodo</i>	-	-	-
<b>I. Balance Presupuestario (I = A - B + C)</b>	-	17,292,703	19,059,832
<b>II. Balance Presupuestario sin Financiamiento Neto (II = I - A3)</b>	5,777,819	23,070,517	24,837,646
<b>III. Balance Presupuestario sin Financiamiento Neto y sin Remanentes del Ejercicio Anterior (III = II - C)</b>	5,777,819	23,070,517	24,837,646

Concepto	Aprobado	Devengado	Pagado
<b>E. Intereses, Comisiones y Gastos de la Deuda (E = E1 + E2)</b>	-	-	-
<i>E1. Intereses, Comisiones y Gastos de la Deuda con Gasto No Etiquetado</i>	-	-	-
<i>E2. Intereses, Comisiones y Gastos de la Deuda con Gasto Etiquetado</i>	-	-	-
<b>IV. Balance Primario (IV = III + E)</b>	5,777,819	23,070,517	24,837,646

Concepto	Estimado / Aprobado	Devengado	Recaudado / Pagado
<b>F. Financiamiento (F = F1 + F2)</b>	-	-	-
<i>F1. Financiamiento con Fuente de Pago de Ingresos de Libre Disposición</i>	-	-	-
<i>F2. Financiamiento con Fuente de Pago de Transferencias Federales Etiquetadas</i>	-	-	-
<b>G. Amortización de la Deuda (G = G1 + G2)</b>	5,777,819	5,777,814	5,777,814
<i>G1. Amortización de la Deuda Pública con Gasto No Etiquetado</i>	5,777,819	5,777,814	5,777,814
<i>G2. Amortización de la Deuda Pública con Gasto Etiquetado</i>	-	-	-
<b>A3. Financiamiento Neto (A3 = F - G)</b>	(5,777,819)	(5,777,814)	(5,777,814)

Concepto	Estimado / Aprobado	Devengado	Recaudado / Pagado
<b>A1. Ingresos de Libre Disposición</b>	329,954,540	85,436,623	85,436,623
<b>A3.1 Financiamiento Neto con Fuente de Pago de Ingresos de Libre Disposición (A3.1 = F1 - G1)</b>	(5,777,819)	(5,777,814)	(5,777,814)
<i>F1. Financiamiento con Fuente de Pago de Ingresos de Libre Disposición</i>	-	-	-
<i>G1. Amortización de la Deuda Pública con Gasto No Etiquetado</i>	5,777,819	5,777,814	5,777,814
<b>B1. Gasto No Etiquetado (sin incluir Amortización de la Deuda Pública)</b>	324,176,721	65,577,322	63,810,193
<i>C1. Remanentes de Ingresos de Libre Disposición aplicados en el periodo</i>	-	-	-
<b>V. Balance Presupuestario de Recursos Disponibles (V = A1 + A3.1 - B1 + C1)</b>	-	14,081,487	15,848,616
<b>VI. Balance Presupuestario de Recursos Disponibles sin Financiamiento Neto (VI = V - A3.1)</b>	5,777,819	19,859,301	21,626,430

Concepto	Estimado / Aprobado	Devengado	Recaudado / Pagado
<b>A2. Transferencias Federales Etiquetadas</b>	124,302,601	25,070,892	25,070,892
<b>A3.2 Financiamiento Neto con Fuente de Pago de Transferencias Federales Etiquetadas (A3.2 = F2 - G2)</b>	-	-	-
<i>F2. Financiamiento con Fuente de Pago de Transferencias Federales Etiquetadas</i>	-	-	-
<i>G2. Amortización de la Deuda Pública con Gasto Etiquetado</i>	-	-	-
<b>B2. Gasto Etiquetado (sin incluir Amortización de la Deuda Pública)</b>	124,302,601	21,859,676	21,859,676
<i>C2. Remanentes de Transferencias Federales Etiquetadas aplicados en el periodo</i>	-	-	-
<b>VII. Balance Presupuestario de Recursos Etiquetados (VII = A2 + A3.2 - B2 + C2)</b>	-	3,211,216	3,211,216
<b>VIII. Balance Presupuestario de Recursos Etiquetados sin Financiamiento Neto (VIII = VII - A3.2)</b>	-	3,211,216	3,211,216



**Primer Informe de Cuenta Pública**  
**COLEGIO DE BACHILLERES DEL ESTADO DE MORELOS**  
**Estado Analítico de Ingresos**  
**Del 1 de enero al 31 de marzo de 2024**  
**(Cifras en Pesos)**

Rubro de Ingresos	Ingreso					Diferencia (6 = 5 - 1)
	Estimado	Ampliaciones y Reducciones	Modificado	Devengado	Recaudado	
	(1)	(2)	(3= 1 + 2)	(4)	(5)	
Impuestos	-	-	-	-	-	-
Cuotas y Aportaciones de Seguridad Social	-	-	-	-	-	-
Contribuciones de Mejoras	-	-	-	-	-	-
Derechos	-	-	-	-	-	-
Productos	-	-	-	-	-	-
Aprovechamientos	-	-	-	-	-	-
Ingresos por Venta de Bienes, Prestación de Servicios y Otros Ingresos	34,918,361	-	34,918,361	14,476,674	14,476,674	(20,441,687)
Participaciones, Aportaciones, Convenios, Incentivos Derivados de la Colaboración Fiscal y Fondos Distintos de Aportaciones	-	-	-	-	-	-
Transferencias, Asignaciones, Subsidios y Subvenciones, y Pensiones y Jubilaciones	419,338,780	-	419,338,780	96,030,841	96,030,841	(323,307,939)
Ingresos Derivados de Financiamientos	-	-	-	-	-	-
<b>Total</b>	<b>454,257,141</b>	<b>-</b>	<b>454,257,141</b>	<b>110,507,515</b>	<b>110,507,515</b>	<b>(343,749,626)</b>
				<b>Ingresos excedentes</b>		

Estado Analítico de Ingresos Por Fuente de Financiamiento	Ingreso					Diferencia (6 = 5 - 1)
	Estimado	Ampliaciones y Reducciones	Modificado	Devengado	Recaudado	
	(1)	(2)	(3= 1 + 2)	(4)	(5)	
<b>Ingresos del Poder Ejecutivo Federal o Estatal y de los Municipios</b>	-	-	-	-	-	-
Impuestos	-	-	-	-	-	-
Cuotas y Aportaciones de Seguridad Social	-	-	-	-	-	-
Contribuciones de Mejoras	-	-	-	-	-	-
Derechos	-	-	-	-	-	-
Productos <sup>1</sup>	-	-	-	-	-	-
Aprovechamientos <sup>2</sup>	-	-	-	-	-	-
Participaciones, Aportaciones, Convenios, Incentivos Derivados de la Colaboración Fiscal y Fondos Distintos de Aportaciones	-	-	-	-	-	-
Transferencias, Asignaciones, Subsidios y Subvenciones, y Pensiones y Jubilaciones	-	-	-	-	-	-
<b>Ingresos de los Entes Públicos de los Poderes Legislativo y Judicial, de los Órganos Autónomos y del Sector Paraestatal o Paramunicipal, así como de las Empresas Productivas del Estado</b>	<b>454,257,141</b>	<b>-</b>	<b>454,257,141</b>	<b>110,507,515</b>	<b>110,507,515</b>	<b>(343,749,626)</b>
Cuotas y Aportaciones de Seguridad Social	-	-	-	-	-	-
Productos <sup>1</sup>	-	-	-	-	-	-
Ingresos por Venta de Bienes, Prestación de Servicios y Otros Ingresos <sup>3</sup>	34,918,361	-	34,918,361	14,476,674	14,476,674	(20,441,687)
Transferencias, Asignaciones, Subsidios y Subvenciones, y Pensiones y Jubilaciones	419,338,780	-	419,338,780	96,030,841	96,030,841	(323,307,939)
<b>Ingresos Derivados de Financiamientos</b>	<b>-</b>	<b>-</b>	<b>-</b>	<b>-</b>	<b>-</b>	<b>-</b>
Ingresos Derivados de Financiamientos	-	-	-	-	-	-
<b>Total</b>	<b>454,257,141</b>	<b>-</b>	<b>454,257,141</b>	<b>110,507,515</b>	<b>110,507,515</b>	<b>(343,749,626)</b>
				<b>Ingresos excedentes</b>		

<sup>1</sup> Incluye intereses que generan las cuentas bancarias de los entes públicos en productos.

<sup>2</sup> Incluye donativos en efectivo del Poder Ejecutivo, entre otros aprovechamientos.

<sup>3</sup> Se refiere a los ingresos propios obtenidos por los Poderes Legislativo y Judicial, los Órganos Autónomos y las entidades de la administración pública paraestatal y paramunicipal, por sus actividades diversas no inherentes a su operación que generan recursos y que no sean ingresos por venta de bienes o prestación de servicios, tales como donativos en efectivo, entre otros.



**Primer Informe de Cuenta Pública**  
**COLEGIO DE BACHILLERES DEL ESTADO DE MORELOS**  
**Estado Analítico de Ingresos Detallado - LDF**  
**Del 1 de enero al 31 de marzo de 2024**  
**(Cifras en Pesos)**

Concepto	Ingreso					Diferencia
	Estimado	Ampliaciones/ (Reducciones)	Modificado	Devengado	Recaudado	
<b>Ingresos de Libre Disposición</b>						
<i>Impuestos</i>	-	-	-	-	-	-
<i>Cuotas y Aportaciones de Seguridad Social</i>	-	-	-	-	-	-
<i>Contribuciones de Mejoras</i>	-	-	-	-	-	-
<i>Derechos</i>	-	-	-	-	-	-
<i>Productos</i>	-	-	-	-	-	-
<i>Aprovechamientos</i>	-	-	-	-	-	-
<b>Ingresos por Venta de Bienes y Prestación de Servicios</b>	<b>34,918,361</b>	-	<b>34,918,361</b>	<b>14,476,674</b>	<b>14,476,674</b>	<b>(20,441,687)</b>
<i>Participaciones</i>	-	-	-	-	-	-
Fondo General de Participaciones	-	-	-	-	-	-
Fondo de Fomento Municipal	-	-	-	-	-	-
Fondo de Fiscalización y Recaudación	-	-	-	-	-	-
Fondo de Compensación	-	-	-	-	-	-
Fondo de Extracción de Hidrocarburos	-	-	-	-	-	-
Impuesto Especial Sobre Producción y Servicios	-	-	-	-	-	-
0.136% de la Recaudación Federal Participable	-	-	-	-	-	-
3.17% Sobre Extracción de Petróleo	-	-	-	-	-	-
Gasolinas y Diésel	-	-	-	-	-	-
Fondo del Impuesto Sobre la Renta	-	-	-	-	-	-
Fondo de Estabilización de los Ingresos de las Ent. Fed.	-	-	-	-	-	-
<i>Incentivos Derivados de la Colaboración Fiscal</i>	-	-	-	-	-	-
Tenencia o Uso de Vehículos	-	-	-	-	-	-
Fondo de Compensación ISAN	-	-	-	-	-	-
Impuesto Sobre Automóviles Nuevos	-	-	-	-	-	-
Fondo de Compensación de Repecos-Intermedios	-	-	-	-	-	-
Otros Incentivos Económicos	-	-	-	-	-	-
<b>Transferencias y Asignaciones</b>	<b>295,036,179</b>	-	<b>295,036,179</b>	<b>70,959,949</b>	<b>70,959,949</b>	<b>(224,076,230)</b>
<i>Convenios</i>	-	-	-	-	-	-
Otros Convenios y Subsidios	-	-	-	-	-	-
<i>Otros Ingresos de Libre Disposición</i>	-	-	-	-	-	-
Participaciones en Ingresos Locales	-	-	-	-	-	-
Otros Ingresos de Libre Disposición	-	-	-	-	-	-
<b>Total de Ingresos de Libre Disposición</b>	<b>329,954,540</b>	-	<b>329,954,540</b>	<b>85,436,623</b>	<b>85,436,623</b>	<b>(244,517,917)</b>
<b>Ingresos Excedentes de Ingresos de Libre Disposición</b>						
<b>Transferencias Federales Etiquetadas</b>						
<i>Aportaciones</i>	-	-	-	-	-	-
Fondo de Aport. para la Nómina Educativa y Gto. Op.	-	-	-	-	-	-
Fondo de Aportaciones para los Servicios de Salud	-	-	-	-	-	-
Fondo de Aportaciones para la Infraestructura Social	-	-	-	-	-	-
Fondo de Aport. para el Fortalecimiento de los Municipios y de las Demarcaciones Territoriales del Distrito Federal	-	-	-	-	-	-
Fondo de Aportaciones Múltiples	-	-	-	-	-	-
Fondo de Aport. para la Educación Tec. y de Adultos	-	-	-	-	-	-
Fondo de Aportaciones para la Seguridad Pública de los Estados y del Distrito Federal	-	-	-	-	-	-
Fondo de Aportaciones para el Fortalecimiento de las Entidades Federativas	-	-	-	-	-	-
<i>Convenios</i>	-	-	-	-	-	-
Convenios de Protección Social en Salud	-	-	-	-	-	-
Convenios de Descentralización	-	-	-	-	-	-
Convenios de Reasignación	-	-	-	-	-	-
Otros Convenios y Subsidios	-	-	-	-	-	-
<i>Fondos Distintos de Aportaciones</i>	-	-	-	-	-	-
Fondo para Entidades Federativas y Municipios Productores de Hidrocarburos	-	-	-	-	-	-
Fondo Minero	-	-	-	-	-	-
<b>Transferencias, Asignaciones, Subsidios y Subvenciones, y Pensiones y Jubilaciones</b>	<b>124,302,601</b>	-	<b>124,302,601</b>	<b>25,070,892</b>	<b>25,070,892</b>	<b>(99,231,709)</b>
<i>Otras Transferencias Federales Etiquetadas</i>	-	-	-	-	-	-
<b>Total de Transferencias Federales Etiquetadas</b>	<b>124,302,601</b>	-	<b>124,302,601</b>	<b>25,070,892</b>	<b>25,070,892</b>	<b>(99,231,709)</b>
<b>Ingresos Derivados de Financiamientos</b>						
<i>Ingresos Derivados de Financiamientos</i>	-	-	-	-	-	-
<b>Total de Ingresos</b>	<b>454,257,141</b>	-	<b>454,257,141</b>	<b>110,507,515</b>	<b>110,507,515</b>	<b>(343,749,626)</b>
<b>Datos Informativos</b>						
1. Ingresos Derivados de Financiamientos con Fuente de Pago de Ingresos de Libre Disposición	-	-	-	-	-	-
2. Ingresos Derivados de Financiamientos con Fuente de Pago de Transferencias Federales Etiquetadas	-	-	-	-	-	-
3. Ingresos Derivados de Financiamientos	-	-	-	-	-	-



**Primer Informe de Cuenta Pública**  
**COLEGIO DE BACHILLERES DEL ESTADO DE MORELOS**  
 Estado Analítico del Ejercicio del Presupuesto de Egresos  
 Clasificación por Objeto del Gasto (Capítulo y Concepto)  
 Del 1 de enero al 31 de marzo de 2024  
 (Cifras en Pesos)

Concepto	Egresos					Subejercicio 6 = ( 3 - 4 )
	Aprobado	Ampliaciones/ (Reducciones)	Modificado	Devengado	Pagado	
	1	2	3 = ( 1 + 2 )	4	5	
<b>Servicios Personales</b>	<b>271,916,837</b>	-	<b>271,916,837</b>	<b>55,703,698</b>	<b>54,315,879</b>	<b>216,213,139</b>
Remuneraciones al Personal de Carácter Permanente	121,630,444	-	121,630,444	28,212,882	28,212,882	93,417,562
Remuneraciones al Personal de Carácter Transitorio	-	-	-	-	-	-
Remuneraciones Adicionales y Especiales	58,574,458	566,346	59,140,804	9,831,348	9,806,949	49,309,456
Seguridad Social	41,829,793	-	41,829,793	8,337,440	6,994,774	33,492,353
Otras Prestaciones Sociales y Económicas	46,182,142	(566,346)	45,615,796	8,714,569	8,693,815	36,901,227
Previsiones	-	-	-	-	-	-
Pago de Estímulos a Servidores Públicos	3,700,000	-	3,700,000	607,459	607,459	3,092,541
<b>Materiales y Suministros</b>	<b>16,083,080</b>	-	<b>16,083,080</b>	<b>1,199,916</b>	<b>1,194,419</b>	<b>14,883,164</b>
Materiales de Admón., Emisión de Doctos. y Artículos Oficiales	4,213,852	450	4,214,302	204,192	203,415	4,010,110
Alimentos y Utensilios	1,081,500	(450)	1,081,050	205,319	202,665	875,731
Materias Primas y Materiales de Producción y Comercialización	-	-	-	-	-	-
Materiales y Artículos de Construcción y de Reparación	3,934,153	-	3,934,153	166,470	166,470	3,767,683
Productos Químicos, Farmacéuticos y de Laboratorio	681,716	-	681,716	90	90	681,626
Combustibles, Lubricantes y Aditivos	828,182	-	828,182	103,430	103,430	724,752
Vestuario, Blancos, Prendas de Protección y Artículos Deportivos	2,066,262	-	2,066,262	201,332	199,266	1,864,930
Materiales y Suministros Para Seguridad	-	-	-	-	-	-
Herramientas, Refacciones y Accesorios Menores	3,277,415	-	3,277,415	319,083	319,083	2,958,332
<b>Servicios Generales</b>	<b>23,835,201</b>	-	<b>23,835,201</b>	<b>4,191,324</b>	<b>3,817,511</b>	<b>19,643,877</b>
Servicios Básicos	4,177,765	(170,507)	4,007,258	527,373	527,373	3,479,885
Servicios de Arrendamiento	1,730,000	-	1,730,000	415,800	415,800	1,314,200
Servicios Profesionales, Científicos, Técnicos y Otros Servicios	4,309,340	170,507	4,479,847	617,630	617,630	3,862,217
Servicios Financieros, Bancarios y Comerciales	2,104,200	-	2,104,200	754,105	754,105	1,350,095
Servicios de Instalación, Reparación, Mantto. y Conservación	4,462,560	-	4,462,560	350,591	349,641	4,111,969
Servicios de Comunicación Social y Publicidad	-	-	-	-	-	-
Servicios de Traslado y Viáticos	1,487,030	(7,000)	1,480,030	221,391	196,686	1,258,639
Servicios Oficiales	1,054,806	(24,000)	1,030,806	79,767	67,728	951,039
Otros Servicios Generales	4,509,500	31,000	4,540,500	1,224,667	888,548	3,315,833
<b>Transferencias, Asignaciones, Subsidios y Otras Ayudas</b>	<b>135,644,204</b>	-	<b>135,644,204</b>	<b>26,253,054</b>	<b>26,253,054</b>	<b>109,391,150</b>
Transferencias Internas y Asignaciones al Sector Público	-	-	-	-	-	-
Transferencias al Resto del Sector Público	-	-	-	-	-	-
Subsidios y Subvenciones	-	-	-	-	-	-
Ayudas Sociales	-	-	-	-	-	-
Pensiones y Jubilaciones	135,644,204	-	135,644,204	26,253,054	26,253,054	109,391,150
Transferencias a Fideicomisos, Mandatos y Otros Análogos	-	-	-	-	-	-
Transferencias a la Seguridad Social	-	-	-	-	-	-
Donativos	-	-	-	-	-	-
Transferencias al Exterior	-	-	-	-	-	-
<b>Bienes Muebles, Inmuebles e Intangibles</b>	<b>1,000,000</b>	-	<b>1,000,000</b>	<b>89,006</b>	<b>89,006</b>	<b>910,994</b>
Mobiliario y Equipo de Administración	1,000,000	(10,906)	989,094	78,100	78,100	910,994
Mobiliario y Equipo Educativo y Recreativo	-	10,906	10,906	10,906	10,906	-
Equipo e Instrumental Médico y de Laboratorio	-	-	-	-	-	-
Vehículos y Equipo de Transporte	-	-	-	-	-	-
Equipo de Defensa y Seguridad	-	-	-	-	-	-
Maquinaria, Otros Equipos y Herramientas	-	-	-	-	-	-
Activos Biológicos	-	-	-	-	-	-
Bienes Inmuebles	-	-	-	-	-	-
Activos Intangibles	-	-	-	-	-	-
<b>Inversión Pública</b>	-	-	-	-	-	-
Obra Pública en Bienes de Dominio Público	-	-	-	-	-	-
Obra Pública en Bienes Propios	-	-	-	-	-	-
Proyectos Productivos y Acciones de Fomento	-	-	-	-	-	-
<b>Inversiones Financieras y Otras Provisiones</b>	-	-	-	-	-	-
Inversiones Para el Fomento de Actividades Productivas	-	-	-	-	-	-
Acciones y Participaciones de Capital	-	-	-	-	-	-
Compra de Títulos y Valores	-	-	-	-	-	-
Concesión de Préstamos	-	-	-	-	-	-
Inversiones en Fideicomisos, Mandatos y Otros Análogos	-	-	-	-	-	-
Otras Inversiones Financieras	-	-	-	-	-	-
Provisiones para Contingencias y Otras Erogaciones Especiales	-	-	-	-	-	-
<b>Participaciones y Aportaciones</b>	-	-	-	-	-	-
Participaciones	-	-	-	-	-	-
Aportaciones	-	-	-	-	-	-
Convenios	-	-	-	-	-	-
<b>Deuda Pública</b>	<b>5,777,819</b>	-	<b>5,777,819</b>	<b>5,777,814</b>	<b>5,777,814</b>	<b>5</b>
Amortización de la Deuda Pública	5,777,819	-	5,777,819	5,777,814	5,777,814	5
Intereses de la Deuda Pública	-	-	-	-	-	-
Comisiones de la Deuda Pública	-	-	-	-	-	-
Gastos de la Deuda Pública	-	-	-	-	-	-
Costo por Coberturas	-	-	-	-	-	-
Apoyos Financieros	-	-	-	-	-	-
Adeudos de Ejercicios Fiscales Anteriores (Adefas)	-	-	-	-	-	-
<b>Total del Gasto</b>	<b>454,257,141</b>	-	<b>454,257,141</b>	<b>93,214,812</b>	<b>91,447,683</b>	<b>361,042,329</b>





Primer Informe de Cuenta Pública  
**COLEGIO DE BACHILLERES DEL ESTADO DE MORELOS**  
 Estado Analítico del Ejercicio del Presupuesto de Egresos Detallado - LDF  
 Clasificación por Objeto del Gasto (Capítulo y Concepto)  
 Del 1 de enero al 31 de marzo de 2024  
 (Cifras en Pesos)

Concepto	Egresos					Subejercicio
	Aprobado	Ampliaciones / (Reducciones)	Modificado	Devengado	Pagado	
<b>Gasto No Etiquetado</b>	<b>329,954,540</b>	-	<b>329,954,540</b>	<b>71,355,136</b>	<b>69,588,007</b>	<b>258,599,404</b>
<b>Servicios Personales</b>	<b>155,915,466</b>	-	<b>155,915,466</b>	<b>34,229,245</b>	<b>32,841,426</b>	<b>121,686,221</b>
Remuneraciones al Personal de Carácter Permanente	61,673,819	-	61,673,819	15,088,728	15,088,728	46,585,091
Remuneraciones al Personal de Carácter Transitorio	-	-	-	-	-	-
Remuneraciones Adicionales y Especiales	39,313,417	566,346	39,879,763	6,681,872	6,657,473	33,197,891
Seguridad Social	23,571,872	-	23,571,872	6,286,327	4,943,661	17,285,545
Otras Prestaciones Sociales y Económicas	27,656,358	(566,346)	27,090,012	5,564,859	5,544,105	21,525,153
Previsiones	-	-	-	-	-	-
Pago de Estímulos a Servidores Públicos	3,700,000	-	3,700,000	607,459	607,459	3,092,541
<b>Materiales y Suministros</b>	<b>12,252,181</b>	-	<b>12,252,181</b>	<b>1,199,916</b>	<b>1,194,419</b>	<b>11,052,265</b>
Materiales de Admón., Emisión de Doctos. y Art. Oficiales	3,234,280	450	3,234,730	204,192	203,415	3,030,538
Alimentos y Utensilios	1,081,500	(450)	1,081,050	205,319	202,665	875,731
Materias Primas y Materiales de Prod. y Comercialización	-	-	-	-	-	-
Materiales y Artículos de Construcción y de Reparación	3,150,000	-	3,150,000	166,470	166,470	2,983,530
Productos Químicos, Farmacéuticos y de Laboratorio	548,046	-	548,046	90	90	547,956
Combustibles, Lubricantes y Aditivos	670,000	-	670,000	103,430	103,430	566,570
Vestuario, Blancos, Prendas de Protección y Art. Deportivos	1,393,355	-	1,393,355	201,332	199,266	1,192,023
Materiales y Suministros Para Seguridad	-	-	-	-	-	-
Herramientas, Refacciones y Accesorios Menores	2,175,000	-	2,175,000	319,083	319,083	1,855,917
<b>Servicios Generales</b>	<b>19,364,870</b>	-	<b>19,364,870</b>	<b>3,806,101</b>	<b>3,432,288</b>	<b>15,558,769</b>
Servicios Básicos	2,078,645	(170,507)	1,908,138	142,150	142,150	1,765,988
Servicios de Arrendamiento	1,730,000	-	1,730,000	415,800	415,800	1,314,200
Servicios Profesionales, Científicos, Técnicos y Otros Serv.	3,832,500	170,507	4,003,007	617,630	617,630	3,385,377
Servicios Financieros, Bancarios y Comerciales	1,753,500	-	1,753,500	754,105	754,105	999,395
Servicios de Instalación, Reparación, Mantto. y Conservación	3,456,919	-	3,456,919	350,591	349,641	3,106,328
Servicios de Comunicación Social y Publicidad	-	-	-	-	-	-
Servicios de Traslado y Viáticos	957,500	(7,000)	950,500	221,391	196,686	729,109
Servicios Oficiales	1,054,806	(24,000)	1,030,806	79,767	67,728	951,039
Otros Servicios Generales	4,501,000	31,000	4,532,000	1,224,667	888,548	3,307,333
<b>Transferencias, Asignaciones, Subsidios y Otras Ayudas</b>	<b>135,644,204</b>	-	<b>135,644,204</b>	<b>26,253,054</b>	<b>26,253,054</b>	<b>109,391,150</b>
Transferencias Internas y Asignaciones al Sector Público	-	-	-	-	-	-
Transferencias al Resto del Sector Público	-	-	-	-	-	-
Subsidios y Subvenciones	-	-	-	-	-	-
Ayudas Sociales	-	-	-	-	-	-
Pensiones y Jubilaciones	135,644,204	-	135,644,204	26,253,054	26,253,054	109,391,150
Transferencias a Fideicomisos, Mandatos y Otros Análogos	-	-	-	-	-	-
Transferencias a la Seguridad Social	-	-	-	-	-	-
Donativos	-	-	-	-	-	-
Transferencias al Exterior	-	-	-	-	-	-
<b>Bienes Muebles, Inmuebles e Intangibles</b>	<b>1,000,000</b>	-	<b>1,000,000</b>	<b>89,006</b>	<b>89,006</b>	<b>910,994</b>
Mobiliario y Equipo de Administración	1,000,000	(10,906)	989,094	78,100	78,100	910,994
Mobiliario y Equipo Educativo y Recreativo	-	10,906	10,906	10,906	10,906	-
Equipo e Instrumental Médico y de Laboratorio	-	-	-	-	-	-
Vehículos y Equipo de Transporte	-	-	-	-	-	-
Equipo de Defensa y Seguridad	-	-	-	-	-	-
Maquinaria, Otros Equipos y Herramientas	-	-	-	-	-	-
Activos Biológicos	-	-	-	-	-	-
Bienes Inmuebles	-	-	-	-	-	-
Activos Intangibles	-	-	-	-	-	-
<b>Inversión Pública</b>	-	-	-	-	-	-
Obra Pública en Bienes de Dominio Público	-	-	-	-	-	-
Obra Pública en Bienes Propios	-	-	-	-	-	-
Proyectos Productivos y Acciones de Fomento	-	-	-	-	-	-
<b>Inversiones Financieras y Otras Provisiones</b>	-	-	-	-	-	-
Inversiones Para el Fomento de Actividades Productivas	-	-	-	-	-	-
Acciones y Participaciones de Capital	-	-	-	-	-	-
Compra de Títulos y Valores	-	-	-	-	-	-
Concesión de Préstamos	-	-	-	-	-	-
Inversiones en Fideicomisos, Mandatos y Otros Análogos	-	-	-	-	-	-
Fideicomiso de Desastres Naturales (Informativo)	-	-	-	-	-	-
Otras Inversiones Financieras	-	-	-	-	-	-
Provisiones para Contingencias y Otras Erogaciones Especiales	-	-	-	-	-	-
<b>Participaciones y Aportaciones</b>	-	-	-	-	-	-
Participaciones	-	-	-	-	-	-
Aportaciones	-	-	-	-	-	-
Convenios	-	-	-	-	-	-
<b>Deuda Pública</b>	<b>5,777,819</b>	-	<b>5,777,819</b>	<b>5,777,814</b>	<b>5,777,814</b>	<b>5</b>
Amortización de la Deuda Pública	5,777,819	-	5,777,819	5,777,814	5,777,814	5
Intereses de la Deuda Pública	-	-	-	-	-	-
Comisiones de la Deuda Pública	-	-	-	-	-	-
Gastos de la Deuda Pública	-	-	-	-	-	-
Costo por Coberturas	-	-	-	-	-	-
Apoyos Financieros	-	-	-	-	-	-
Adeudos de Ejercicios Fiscales Anteriores (Adefas)	-	-	-	-	-	-



**Primer Informe de Cuenta Pública**  
**COLEGIO DE BACHILLERES DEL ESTADO DE MORELOS**  
**Estado Analítico del Ejercicio del Presupuesto de Egresos Detallado - LDF**  
**Clasificación por Objeto del Gasto (Capítulo y Concepto)**  
**Del 1 de enero al 31 de marzo de 2024**  
**(Cifras en Pesos)**

Concepto	Egresos					Subejercicio
	Aprobado	Ampliaciones / (Reducciones)	Modificado	Devengado	Pagado	
<b>Gasto Etiquetado</b>	<b>124,302,601</b>	-	<b>124,302,601</b>	<b>21,859,676</b>	<b>21,859,676</b>	<b>102,442,925</b>
<b>Servicios Personales</b>	<b>116,001,371</b>	-	<b>116,001,371</b>	<b>21,474,453</b>	<b>21,474,453</b>	<b>94,526,918</b>
Remuneraciones al Personal de Carácter Permanente	59,956,625	-	59,956,625	13,124,154	13,124,154	46,832,471
Remuneraciones al Personal de Carácter Transitorio	-	-	-	-	-	-
Remuneraciones Adicionales y Especiales	19,261,041	-	19,261,041	3,149,476	3,149,476	16,111,565
Seguridad Social	18,257,921	-	18,257,921	2,051,113	2,051,113	16,206,808
Otras Prestaciones Sociales y Económicas	18,525,784	-	18,525,784	3,149,710	3,149,710	15,376,074
Previsiones	-	-	-	-	-	-
Pago de Estímulos a Servidores Públicos	-	-	-	-	-	-
<b>Materiales y Suministros</b>	<b>3,830,899</b>	-	<b>3,830,899</b>	-	-	<b>3,830,899</b>
Materiales de Admón., Emisión de Doctos. y Art. Oficiales	979,572	-	979,572	-	-	979,572
Alimentos y Utensilios	-	-	-	-	-	-
Materias Primas y Materiales de Prod. y Comercialización	-	-	-	-	-	-
Materiales y Artículos de Construcción y de Reparación	784,153	-	784,153	-	-	784,153
Productos Químicos, Farmacéuticos y de Laboratorio	133,670	-	133,670	-	-	133,670
Combustibles, Lubrificantes y Aditivos	158,182	-	158,182	-	-	158,182
Vestuario, Blancos, Prendas de Protección y Art. Deportivos	672,907	-	672,907	-	-	672,907
Materiales y Suministros Para Seguridad	-	-	-	-	-	-
Herramientas, Refacciones y Accesorios Menores	1,102,415	-	1,102,415	-	-	1,102,415
<b>Servicios Generales</b>	<b>4,470,331</b>	-	<b>4,470,331</b>	<b>385,223</b>	<b>385,223</b>	<b>4,085,108</b>
Servicios Básicos	2,099,120	-	2,099,120	385,223	385,223	1,713,897
Servicios de Arrendamiento	-	-	-	-	-	-
Servicios Profesionales, Científicos, Técnicos y Otros Serv.	476,840	-	476,840	-	-	476,840
Servicios Financieros, Bancarios y Comerciales	350,700	-	350,700	-	-	350,700
Servicios de Instalación, Reparación, Mantto. y Conservación	1,005,641	-	1,005,641	-	-	1,005,641
Servicios de Comunicación Social y Publicidad	-	-	-	-	-	-
Servicios de Traslado y Viáticos	529,530	-	529,530	-	-	529,530
Servicios Oficiales	-	-	-	-	-	-
Otros Servicios Generales	8,500	-	8,500	-	-	8,500
<b>Transferencias, Asignaciones, Subsidios y Otras Ayudas</b>	-	-	-	-	-	-
Transferencias Internas y Asignaciones al Sector Público	-	-	-	-	-	-
Transferencias al Resto del Sector Público	-	-	-	-	-	-
Subsidios y Subvenciones	-	-	-	-	-	-
Ayudas Sociales	-	-	-	-	-	-
Pensiones y Jubilaciones	-	-	-	-	-	-
Transferencias a Fideicomisos, Mandatos y Otros Análogos	-	-	-	-	-	-
Transferencias a la Seguridad Social	-	-	-	-	-	-
Donativos	-	-	-	-	-	-
Transferencias al Exterior	-	-	-	-	-	-
<b>Bienes Muebles, Inmuebles e Intangibles</b>	-	-	-	-	-	-
Mobiliario y Equipo de Administración	-	-	-	-	-	-
Mobiliario y Equipo Educativo y Recreativo	-	-	-	-	-	-
Equipo e Instrumental Médico y de Laboratorio	-	-	-	-	-	-
Vehículos y Equipo de Transporte	-	-	-	-	-	-
Equipo de Defensa y Seguridad	-	-	-	-	-	-
Maquinaria, Otros Equipos y Herramientas	-	-	-	-	-	-
Activos Biológicos	-	-	-	-	-	-
Bienes Inmuebles	-	-	-	-	-	-
Activos Intangibles	-	-	-	-	-	-
<b>Inversión Pública</b>	-	-	-	-	-	-
Obra Pública en Bienes de Dominio Público	-	-	-	-	-	-
Obra Pública en Bienes Propios	-	-	-	-	-	-
Proyectos Productivos y Acciones de Fomento	-	-	-	-	-	-
<b>Inversiones Financieras y Otras Provisiones</b>	-	-	-	-	-	-
Inversiones Para el Fomento de Actividades Productivas	-	-	-	-	-	-
Acciones y Participaciones de Capital	-	-	-	-	-	-
Compra de Títulos y Valores	-	-	-	-	-	-
Concesión de Préstamos	-	-	-	-	-	-
Inversiones en Fideicomisos, Mandatos y Otros Análogos	-	-	-	-	-	-
Fideicomiso de Desastres Naturales (Informativo)	-	-	-	-	-	-
Otras Inversiones Financieras	-	-	-	-	-	-
Provisiones para Contingencias y Otras Erogaciones Especiales	-	-	-	-	-	-
<b>Participaciones y Aportaciones</b>	-	-	-	-	-	-
Participaciones	-	-	-	-	-	-
Aportaciones	-	-	-	-	-	-
Convenios	-	-	-	-	-	-
<b>Deuda Pública</b>	-	-	-	-	-	-
Amortización de la Deuda Pública	-	-	-	-	-	-
Intereses de la Deuda Pública	-	-	-	-	-	-
Comisiones de la Deuda Pública	-	-	-	-	-	-
Gastos de la Deuda Pública	-	-	-	-	-	-
Costo por Coberturas	-	-	-	-	-	-
Apoyos Financieros	-	-	-	-	-	-
Adeudos de Ejercicios Fiscales Anteriores (Adefas)	-	-	-	-	-	-
<b>Total de Egresos</b>	<b>454,257,141</b>	-	<b>454,257,141</b>	<b>93,214,812</b>	<b>91,447,683</b>	<b>361,042,329</b>



**Primer Informe de Cuenta Pública**  
**COLEGIO DE BACHILLERES DEL ESTADO DE MORELOS**  
**Estado Analítico del Ejercicio del Presupuesto de Egresos**  
**Clasificación Administrativa**  
**Del 1 de enero al 31 de marzo de 2024**  
**(Cifras en Pesos)**

Concepto	Egresos					Subejercicio 6 = ( 3 - 4 )
	Aprobado	Ampliaciones/ (Reducciones)	Modificado	Devengado	Pagado	
	1	2	3 = ( 1 + 2 )	4	5	
Jefatura de la Oficina de la Gobernatura del Estado	-	-	-	-	-	-
Secretaría de Gobierno	-	-	-	-	-	-
Secretaría de Hacienda	-	-	-	-	-	-
Secretaría de Desarrollo Económico y del Trabajo	-	-	-	-	-	-
Secretaría de Desarrollo Agropecuario	-	-	-	-	-	-
Secretaría de Obras Públicas	-	-	-	-	-	-
Secretaría de Educación	-	-	-	-	-	-
Secretaría de Salud	-	-	-	-	-	-
Secretaría de Administración	-	-	-	-	-	-
Secretaría de la Contraloría	-	-	-	-	-	-
Secretaría de Turismo y Cultura	-	-	-	-	-	-
Secretaría de Desarrollo Social	-	-	-	-	-	-
Secretaría de Desarrollo Sustentable	-	-	-	-	-	-
Secretaría de Movilidad y Transporte	-	-	-	-	-	-
Comisión Estatal de Seguridad Pública	-	-	-	-	-	-
Consejería Jurídica	-	-	-	-	-	-
Gastos Institucionales	-	-	-	-	-	-
<b>Total del Gasto</b>	-	-	-	-	-	-

**COLEGIO DE BACHILLERES DEL ESTADO DE MORELOS**  
**Estado Analítico del Ejercicio del Presupuesto de Egresos**  
**Clasificación Administrativa**  
**Del 1 de enero al 31 de marzo de 2024**

Concepto	Egresos					Subejercicio 6 = ( 3 - 4 )
	Aprobado	Ampliaciones/ (Reducciones)	Modificado	Devengado	Pagado	
	1	2	3 = ( 1 + 2 )	4	5	
Poder Ejecutivo	-	-	-	-	-	-
Poder Legislativo	-	-	-	-	-	-
Poder Judicial	-	-	-	-	-	-
Organismos Autónomos	-	-	-	-	-	-
Poder Ejecutivo de los Municipios	-	-	-	-	-	-
<b>Total del Gasto</b>	-	-	-	-	-	-

**Sector Paraestatal del Gobierno del Estado de Morelos**  
**Estado Analítico del Ejercicio del Presupuesto de Egresos**  
**Clasificación Administrativa**  
**Del 1 de enero al 31 de marzo de 2024**

Concepto	Egresos					Subejercicio 6 = ( 3 - 4 )
	Aprobado	Ampliaciones/ (Reducciones)	Modificado	Devengado	Pagado	
	1	2	3 = ( 1 + 2 )	4	5	
Entidades Paraestatales y Fideicomisos No Empresariales y No Financieros	454,257,141	-	454,257,141	93,214,812	91,447,683	361,042,329
Instituciones Públicas de la Seguridad Social	-	-	-	-	-	-
Entidades Paraestatales Empresariales No Financieras con Participación Estatal Mayoritaria	-	-	-	-	-	-
Fideicomisos Empresariales No Financieros con Participación Estatal Mayoritaria	-	-	-	-	-	-
Entidades Paraestatales Empresariales Financieras Monetarias con Participación Estatal Mayoritaria	-	-	-	-	-	-
Entidades Paraestatales Empresariales Financieras No Monetarias con Participación Estatal Mayoritaria	-	-	-	-	-	-
Fideicomisos Financieros Públicos con Participación Estatal Mayoritaria	-	-	-	-	-	-
<b>Total del Gasto</b>	<b>454,257,141</b>	-	<b>454,257,141</b>	<b>93,214,812</b>	<b>91,447,683</b>	<b>361,042,329</b>



**Primer Informe de Cuenta Pública**  
**COLEGIO DE BACHILLERES DEL ESTADO DE MORELOS**  
**Estado Analítico del Ejercicio del Presupuesto de Egresos Detallado - LDF**  
**Clasificación Administrativa**  
**Del 1 de enero al 31 de marzo de 2024**  
**(Cifras en Pesos)**

Concepto	Egresos					Subejercicio
	Aprobado	Ampliaciones/ (Reducciones)	Modificado	Devengado	Pagado	
<b>Gasto No Etiquetado</b>	<b>329,954,540</b>	-	<b>329,954,540</b>	<b>71,355,136</b>	<b>69,588,007</b>	<b>258,599,404</b>
Jefatura de la Oficina de la Gubernatura del Estado	-	-	-	-	-	-
Secretaría de Gobierno	-	-	-	-	-	-
Secretaría de Hacienda	-	-	-	-	-	-
Secretaría de Desarrollo Económico y del Trabajo	-	-	-	-	-	-
Secretaría de Desarrollo Agropecuario	-	-	-	-	-	-
Secretaría de Obras Públicas	-	-	-	-	-	-
Secretaría de Educación	-	-	-	-	-	-
Secretaría de Salud	-	-	-	-	-	-
Secretaría de Administración	-	-	-	-	-	-
Secretaría de la Contraloría	-	-	-	-	-	-
Secretaría de Turismo y Cultura	-	-	-	-	-	-
Secretaría de Desarrollo Social	-	-	-	-	-	-
Secretaría de Desarrollo Sustentable	-	-	-	-	-	-
Secretaría de Movilidad y Transporte	-	-	-	-	-	-
Comisión Estatal de Seguridad Pública	-	-	-	-	-	-
Consejería Jurídica	-	-	-	-	-	-
Gastos Institucionales	-	-	-	-	-	-
Poder Legislativo	-	-	-	-	-	-
Poder Judicial	-	-	-	-	-	-
Organismos Autónomos	-	-	-	-	-	-
Entidades Paraestatales y Fideicomisos No Empresariales y No Financieros	329,954,540	-	329,954,540	71,355,136	69,588,007	258,599,404
Entidades Paraestatales Empresariales No Financieras con Participación Estatal Mayoritaria	-	-	-	-	-	-
Poder Ejecutivo de los Municipios	-	-	-	-	-	-
<b>Gasto Etiquetado</b>	<b>124,302,601</b>	-	<b>124,302,601</b>	<b>21,859,676</b>	<b>21,859,676</b>	<b>102,442,925</b>
Jefatura de la Oficina de la Gubernatura del Estado	-	-	-	-	-	-
Secretaría de Gobierno	-	-	-	-	-	-
Secretaría de Hacienda	-	-	-	-	-	-
Secretaría de Desarrollo Económico y del Trabajo	-	-	-	-	-	-
Secretaría de Desarrollo Agropecuario	-	-	-	-	-	-
Secretaría de Obras Públicas	-	-	-	-	-	-
Secretaría de Educación	-	-	-	-	-	-
Secretaría de Salud	-	-	-	-	-	-
Secretaría de Administración	-	-	-	-	-	-
Secretaría de la Contraloría	-	-	-	-	-	-
Secretaría de Turismo y Cultura	-	-	-	-	-	-
Secretaría de Desarrollo Social	-	-	-	-	-	-
Secretaría de Desarrollo Sustentable	-	-	-	-	-	-
Secretaría de Movilidad y Transporte	-	-	-	-	-	-
Comisión Estatal de Seguridad Pública	-	-	-	-	-	-
Consejería Jurídica	-	-	-	-	-	-
Gastos Institucionales	-	-	-	-	-	-
Poder Legislativo	-	-	-	-	-	-
Poder Judicial	-	-	-	-	-	-
Organismos Autónomos	-	-	-	-	-	-
Entidades Paraestatales y Fideicomisos No Empresariales y No Financieros	124,302,601	-	124,302,601	21,859,676	21,859,676	102,442,925
Entidades Paraestatales Empresariales No Financieras con Participación Estatal Mayoritaria	-	-	-	-	-	-
Poder Ejecutivo de los Municipios	-	-	-	-	-	-
<b>Total de Egresos</b>	<b>454,257,141</b>	-	<b>454,257,141</b>	<b>93,214,812</b>	<b>91,447,683</b>	<b>361,042,329</b>



**Primer Informe de Cuenta Pública**  
**COLEGIO DE BACHILLERES DEL ESTADO DE MORELOS**  
**Estado Analítico del Ejercicio del Presupuesto de Egresos**  
**Clasificación Funcional (Finalidad y Función)**  
**Del 1 de enero al 31 de marzo de 2024**  
**(Cifras en Pesos)**

Concepto	Egresos					Subejercicio
	Aprobado	Ampliaciones/ (Reducciones)	Modificado	Devengado	Pagado	
	1	2	3 = ( 1 + 2 )	4	5	
<b>Gobierno</b>	-	-	-	-	-	-
Legislación	-	-	-	-	-	-
Justicia	-	-	-	-	-	-
Coordinación de la Política de Gobierno	-	-	-	-	-	-
Relaciones Exteriores	-	-	-	-	-	-
Asuntos Financieros y Hacendarios	-	-	-	-	-	-
Seguridad Nacional	-	-	-	-	-	-
Asuntos de Orden Público y de Seguridad Interior	-	-	-	-	-	-
Otros Servicios Generales	-	-	-	-	-	-
<b>Desarrollo Social</b>	<b>454,257,141</b>	-	<b>454,257,141</b>	<b>93,214,812</b>	<b>91,447,683</b>	<b>361,042,329</b>
Protección Ambiental	-	-	-	-	-	-
Vivienda y Servicios a la Comunidad	-	-	-	-	-	-
Salud	-	-	-	-	-	-
Recreación, Cultura y Otras Manifestaciones Sociales	-	-	-	-	-	-
Educación	454,257,141	-	454,257,141	93,214,812	91,447,683	361,042,329
Protección Social	-	-	-	-	-	-
Otros Asuntos Sociales	-	-	-	-	-	-
<b>Desarrollo Económico</b>	-	-	-	-	-	-
Asuntos Económicos, Comerciales y Laborales en General	-	-	-	-	-	-
Agropecuaria, Silvicultura, Pesca y Caza	-	-	-	-	-	-
Combustibles y Energía	-	-	-	-	-	-
Minería, Manufacturas y Construcción	-	-	-	-	-	-
Transporte	-	-	-	-	-	-
Comunicaciones	-	-	-	-	-	-
Turismo	-	-	-	-	-	-
Ciencia, Tecnología e Innovación	-	-	-	-	-	-
Otras Industrias y Otros Asuntos Económicos	-	-	-	-	-	-
<b>Otras no Clasificadas en Funciones Anteriores</b>	-	-	-	-	-	-
Transacciones de la Deuda Pública / Costo Financiero de la Deuda	-	-	-	-	-	-
Transferencias, Participaciones y Aportaciones entre Diferentes Niveles y Ordenes de Gobierno	-	-	-	-	-	-
Saneamiento del Sistema Financiero	-	-	-	-	-	-
Adeudos de Ejercicios Fiscales Anteriores	-	-	-	-	-	-
<b>Total del Gasto</b>	<b>454,257,141</b>	-	<b>454,257,141</b>	<b>93,214,812</b>	<b>91,447,683</b>	<b>361,042,329</b>



**Primer Informe de Cuenta Pública**  
**COLEGIO DE BACHILLERES DEL ESTADO DE MORELOS**  
**Estado Analítico del Ejercicio del Presupuesto de Egresos Detallado - LDF**  
**Clasificación Funcional (Finalidad y Función)**  
**Del 1 de enero al 31 de marzo de 2024**  
**(Cifras en Pesos)**

Concepto	Egresos					Subejercicio
	Aprobado	Ampliaciones/ (Reducciones)	Modificado	Devengado	Pagado	
<b>Gasto No Etiquetado</b>	<b>329,954,540</b>	-	<b>329,954,540</b>	<b>71,355,136</b>	<b>69,588,007</b>	<b>258,599,404</b>
<i>Gobierno</i>	-	-	-	-	-	-
Legislación	-	-	-	-	-	-
Justicia	-	-	-	-	-	-
Coordinación de la Política de Gobierno	-	-	-	-	-	-
Relaciones Exteriores	-	-	-	-	-	-
Asuntos Financieros y Hacendarios	-	-	-	-	-	-
Seguridad Nacional	-	-	-	-	-	-
Asuntos de Orden Público y de Seguridad Interior	-	-	-	-	-	-
Otros Servicios Generales	-	-	-	-	-	-
<i>Desarrollo Social</i>	<b>329,954,540</b>	-	<b>329,954,540</b>	<b>71,355,136</b>	<b>69,588,007</b>	<b>258,599,404</b>
Protección Ambiental	-	-	-	-	-	-
Vivienda y Servicios a la Comunidad	-	-	-	-	-	-
Salud	-	-	-	-	-	-
Recreación, Cultura y Otras Manifestaciones Sociales	-	-	-	-	-	-
Educación	329,954,540	-	329,954,540	71,355,136	69,588,007	258,599,404
Protección Social	-	-	-	-	-	-
Otros Asuntos Sociales	-	-	-	-	-	-
<i>Desarrollo Económico</i>	-	-	-	-	-	-
Asuntos Económicos, Comerciales y Laborales en Gral.	-	-	-	-	-	-
Agropecuaria, Silvicultura, Pesca y Caza	-	-	-	-	-	-
Combustibles y Energía	-	-	-	-	-	-
Minería, Manufacturas y Construcción	-	-	-	-	-	-
Transporte	-	-	-	-	-	-
Comunicaciones	-	-	-	-	-	-
Turismo	-	-	-	-	-	-
Ciencia, Tecnología e Innovación	-	-	-	-	-	-
Otras Industrias y Otros Asuntos Económicos	-	-	-	-	-	-
<i>Otras no Clasificadas en Funciones Anteriores</i>	-	-	-	-	-	-
Transacciones de la Deuda Pública / Costo Financiero de la Deuda	-	-	-	-	-	-
Transferencias, Participaciones y Aportaciones entre Diferentes Niveles y Ordenes de Gobierno	-	-	-	-	-	-
Saneamiento del Sistema Financiero	-	-	-	-	-	-
Adeudos de Ejercicios Fiscales Anteriores	-	-	-	-	-	-
<b>Gasto Etiquetado</b>	<b>124,302,601</b>	-	<b>124,302,601</b>	<b>21,859,676</b>	<b>21,859,676</b>	<b>102,442,925</b>
<i>Gobierno</i>	-	-	-	-	-	-
Legislación	-	-	-	-	-	-
Justicia	-	-	-	-	-	-
Coordinación de la Política de Gobierno	-	-	-	-	-	-
Relaciones Exteriores	-	-	-	-	-	-
Asuntos Financieros y Hacendarios	-	-	-	-	-	-
Seguridad Nacional	-	-	-	-	-	-
Asuntos de Orden Público y de Seguridad Interior	-	-	-	-	-	-
Otros Servicios Generales	-	-	-	-	-	-
<i>Desarrollo Social</i>	<b>124,302,601</b>	-	<b>124,302,601</b>	<b>21,859,676</b>	<b>21,859,676</b>	<b>102,442,925</b>
Protección Ambiental	-	-	-	-	-	-
Vivienda y Servicios a la Comunidad	-	-	-	-	-	-
Salud	-	-	-	-	-	-
Recreación, Cultura y Otras Manifestaciones Sociales	-	-	-	-	-	-
Educación	124,302,601	-	124,302,601	21,859,676	21,859,676	102,442,925
Protección Social	-	-	-	-	-	-
Otros Asuntos Sociales	-	-	-	-	-	-
<i>Desarrollo Económico</i>	-	-	-	-	-	-
Asuntos Económicos, Comerciales y Laborales en Gral.	-	-	-	-	-	-
Agropecuaria, Silvicultura, Pesca y Caza	-	-	-	-	-	-
Combustibles y Energía	-	-	-	-	-	-
Minería, Manufacturas y Construcción	-	-	-	-	-	-
Transporte	-	-	-	-	-	-
Comunicaciones	-	-	-	-	-	-
Turismo	-	-	-	-	-	-
Ciencia, Tecnología e Innovación	-	-	-	-	-	-
Otras Industrias y Otros Asuntos Económicos	-	-	-	-	-	-
<i>Otras no Clasificadas en Funciones Anteriores</i>	-	-	-	-	-	-
Transacciones de la Deuda Pública / Costo Financiero de la Deuda	-	-	-	-	-	-
Transferencias, Participaciones y Aportaciones entre Diferentes Niveles y Ordenes de Gobierno	-	-	-	-	-	-
Saneamiento del Sistema Financiero	-	-	-	-	-	-
Adeudos de Ejercicios Fiscales Anteriores	-	-	-	-	-	-
<b>Total del Egresos</b>	<b>454,257,141</b>	-	<b>454,257,141</b>	<b>93,214,812</b>	<b>91,447,683</b>	<b>361,042,329</b>



**Primer Informe de Cuenta Pública**  
**COLEGIO DE BACHILLERES DEL ESTADO DE MORELOS**  
**Estado Analítico del Ejercicio del Presupuesto de Egresos Detallado - LDF**  
**Clasificación de Servicios Personales por Categoría**  
**Del 1 de enero al 31 de marzo de 2024**  
 (Cifras en Pesos)

Concepto	Egresos					Subejercicio
	Aprobado	Ampliaciones/ (Reducciones)	Modificado	Devengado	Pagado	
<b>Gasto No Etiquetado</b>	155,915,466	-	155,915,466	34,229,245	32,841,426	121,686,221
<i>Personal Administrativo y de Servicio Público</i>	155,915,466	-	155,915,466	34,229,245	32,841,426	121,686,221
<i>Magisterio</i>	-	-	-	-	-	-
<i>Servicios de Salud</i>	-	-	-	-	-	-
<i>Personal Administrativo</i>	-	-	-	-	-	-
<i>Personal Médico, Paramédico y afín</i>	-	-	-	-	-	-
<b>Seguridad Pública</b>	-	-	-	-	-	-
<i>Gastos Asociados a la Implementación de Nuevas Leyes Fed. o Reformas a las Mismas</i>	-	-	-	-	-	-
<i>Nombre del Programa o Ley 1</i>	-	-	-	-	-	-
<i>Nombre del Programa o Ley 2</i>	-	-	-	-	-	-
<i>Sentencias Laborales Definitivas</i>	-	-	-	-	-	-
<b>Gasto Etiquetado</b>	116,001,371	-	116,001,371	21,474,453	21,474,453	94,526,918
<i>Personal Administrativo y de Servicio Público</i>	116,001,371	-	116,001,371	21,474,453	21,474,453	94,526,918
<i>Magisterio</i>	-	-	-	-	-	-
<i>Servicios de Salud</i>	-	-	-	-	-	-
<i>Personal Administrativo</i>	-	-	-	-	-	-
<i>Personal Médico, Paramédico y afín</i>	-	-	-	-	-	-
<b>Seguridad Pública</b>	-	-	-	-	-	-
<i>Gastos Asociados a la Implementación de Nuevas Leyes Fed. o Reformas a las Mismas</i>	-	-	-	-	-	-
<i>Nombre del Programa o Ley 1</i>	-	-	-	-	-	-
<i>Nombre del Programa o Ley 2</i>	-	-	-	-	-	-
<i>Sentencias Laborales Definitivas</i>	-	-	-	-	-	-
<b>Total del Gasto en Servicios Personales</b>	271,916,837	-	271,916,837	55,703,698	54,315,879	216,213,139



**Primer Informe de Cuenta Pública**  
**COLEGIO DE BACHILLERES DEL ESTADO DE MORELOS**  
 Estado Analítico del Ejercicio del Presupuesto de Egresos  
 Clasificación Económica (por Tipo de Gasto)  
 Del 1 de enero al 31 de marzo de 2024  
 (Cifras en Pesos)

Concepto	Egresos					
	Aprobado	Ampliaciones/ (Reducciones)	Modificado	Devengado	Pagado	Subejercicio
	1	2	3 = (1 + 2)	4	5	6 = (3 - 4)
Gasto Corriente	311,835,118	-	311,835,118	61,094,938	59,327,809	250,740,180
Gasto de Capital	1,000,000	-	1,000,000	89,006	89,006	910,994
Amortización de la Deuda y Disminución de Pasivos	5,777,819	-	5,777,819	5,777,814	5,777,814	5
Pensiones y Jubilaciones	135,644,204	-	135,644,204	26,253,054	26,253,054	109,391,150
Participaciones	-	-	-	-	-	-
<b>Total del Gasto</b>	<b>454,257,141</b>	<b>-</b>	<b>454,257,141</b>	<b>93,214,812</b>	<b>91,447,683</b>	<b>361,042,329</b>





**Primer Informe de Cuenta Pública**  
**COLEGIO DE BACHILLERES DEL ESTADO DE MORELOS**  
**Endeudamiento Neto**  
**Del 1 de enero al 31 de marzo de 2024**  
**(Cifras en Pesos)**

Identificación de Crédito o Instrumento	Contratación / Colocación		Amortización		Endeudamiento Neto C = A - B
	A	B		B	
<b>Créditos Bancarios</b>					
					-
					-
					-
					-
					-
					-
					-
					-
					-
					-
					-
					-
					-
					-
					-
					-
					-
					-
<b>Total Créditos Bancarios</b>					-
<b>Otros Instrumentos de Deuda</b>					
					-
					-
					-
					-
					-
					-
					-
					-
					-
					-
					-
<b>Total Otros Instrumentos de Deuda</b>					-
<b>TOTAL</b>					-

**NO APLICA**



**Primer Informe de Cuenta Pública**  
**COLEGIO DE BACHILLERES DEL ESTADO DE MORELOS**  
 Intereses de la Deuda  
 Del 1 de enero al 31 de marzo de 2024  
 (Cifras en Pesos)

Identificación de Crédito o Instrumento	Devengado	Pagado
<b>Créditos Bancarios</b>		
	-	-
	-	-
	-	-
	-	-
	-	-
	-	-
	-	-
	-	-
	-	-
	-	-
	-	-
	-	-
<b>Total de Intereses de Créditos Bancarios</b>	-	-
<b>Otros Instrumentos de Deuda</b>		
	-	-
	-	-
	-	-
	-	-
	-	-
	-	-
	-	-
	-	-
	-	-
	-	-
<b>Total de Intereses de Otros Instrumentos de Deuda</b>	-	-
<b>TOTAL</b>	-	-

**NO APLICA**



Colegio de Bachilleres  
del Estado de Morelos

## COLEGIO DE BACHILLERES DEL ESTADO DE MORELOS

### FLUJO DE FONDOS

1 DE ENERO AL 31 DE MARZO DE 2024

(PESOS)

INDICE	NOMBRE	ESTIMADO/APROBADO	DEVENGADO	RECAUDADO/PAGADO
Servicios Personales	COG	271,916,837.00	55,703,698.00	54,315,879.00
Materiales y Suministros	COG	16,083,080.00	1,199,916.00	1,194,419.00
Servicios Generales	COG	23,835,201.00	4,191,324.00	3,817,511.00
Transferencias, Asignaciones, Subsidios y Otros	COG	135,644,204.00	26,253,054.00	26,253,054.00
Bienes Muebles, Inmuebles e intangibles	COG	1,000,000.00	89,006.00	89,006.00
Inversión Pública	COG	-	-	-
Inversión Financiera y Otras Provisiones	COG	-	-	-
Participaciones y Aportaciones	COG	-	-	-
Deuda Pública	COG	5,777,819.00	5,777,814.00	5,777,814.00
<b>Total</b>		<b>454,257,141.00</b>	<b>93,214,812.00</b>	<b>91,447,683.00</b>





Colegio de Bachilleres  
del Estado de Morelos

# Información Programática

PRIMER INFORME DE CUENTA PÚBLICA  
COLEGIO DE BACHILLERES DEL ESTADO DE MORELOS  
ENERO - MARZO

2024





**Primer Informe de Cuenta Pública**  
**COLEGIO DE BACHILLERES DEL ESTADO DE MORELOS**  
 Gasto por Categoría Programática  
 Del 1 de enero al 31 de marzo de 2024  
 (Cifras en Pesos)

Concepto	Egresos					Subejercicio
	Aprobado	Ampliaciones/ (Reducciones)	Modificado	Devengado	Pagado	
	1	2	3 = (1 + 2)	4	5	
<b>Programas</b>						
<b>Subsidios: Sector Social y Privado o Ent. Federativas y Municipios</b>						
Sujetos a Reglas de Operación	-	-	-	-	-	-
Otros Subsidios	-	-	-	-	-	-
<b>Desempeño de las Funciones</b>	454,257,141	-	454,257,141	93,214,812	91,447,683	361,042,329
Prestación de Servicios Públicos	454,257,141	-	454,257,141	93,214,812	91,447,683	361,042,329
Provisión de Bienes Públicos	-	-	-	-	-	-
Planeación, Seguimiento y Evaluación de Políticas Públicas	-	-	-	-	-	-
Promoción y Fomento	-	-	-	-	-	-
Regulación y Supervisión	-	-	-	-	-	-
Funciones de las Fuerzas Armadas (Únicamente Gobierno Federal)	-	-	-	-	-	-
Específicos	-	-	-	-	-	-
Proyectos de Inversión	-	-	-	-	-	-
<b>Administrativos y de Apoyo</b>	-	-	-	-	-	-
Apoyo al Proceso Presupuestario y para Mejorar la Eficiencia Institucional	-	-	-	-	-	-
Apoyo a la Función Pública y al Mejoramiento de la Gestión	-	-	-	-	-	-
Operaciones Ajenas	-	-	-	-	-	-
<b>Compromisos</b>	-	-	-	-	-	-
Obligaciones de Cumplimiento de Resolución Jurisdiccional	-	-	-	-	-	-
Desastres Naturales	-	-	-	-	-	-
<b>Obligaciones</b>	-	-	-	-	-	-
Pensiones y Jubilaciones	-	-	-	-	-	-
Aportaciones a la Seguridad Social	-	-	-	-	-	-
Aportaciones a Fondos de Estabilización	-	-	-	-	-	-
Aportaciones a Fondos de Inversión y Reestructura de Pensiones	-	-	-	-	-	-
<b>Programas de Gasto Federalizado (Gobierno Federal)</b>	-	-	-	-	-	-
Gasto Federalizado	-	-	-	-	-	-
<b>Participaciones a Entidades Federativas y Municipios</b>	-	-	-	-	-	-
<b>Costo financiero, deuda o apoyos a deudores y ahorradores de la banca</b>	-	-	-	-	-	-
<b>Adeudos de ejercicios fiscales anteriores</b>	-	-	-	-	-	-
<b>Total del Gasto</b>	<b>454,257,141</b>	<b>-</b>	<b>454,257,141</b>	<b>93,214,812</b>	<b>91,447,683</b>	<b>361,042,329</b>

Primer Informe de Cuenta Pública  
**COLEGIO DE BACHILLERES DEL ESTADO DE MORELOS**  
 Indicadores de Postura Fiscal  
 Del 1 de enero al 31 de marzo de 2024  
 (Cifras en Pesos)



Concepto	Estimado/Aprobado	Devengado	Recaudado/Pagado
<b>I. Ingresos Presupuestarios</b>	<b>454,257,141</b>	<b>110,507,515</b>	<b>110,507,515</b>
1. Ingresos del Gobierno de la Entidad Federativa	-	-	-
2. Ingresos del Sector Paraestatal	454,257,141	110,507,515	110,507,515
<b>II. Egresos Presupuestarios</b>	<b>448,479,322</b>	<b>87,436,998</b>	<b>85,669,869</b>
3. Egresos del Gobierno de la Entidad Federativa	-	-	-
4. Egresos del Sector Paraestatal	448,479,322	87,436,998	85,669,869
<b>III. Balance Presupuestario (Superávit o Déficit) (III= I - II)</b>	<b>5,777,819</b>	<b>23,070,517</b>	<b>24,837,646</b>

Concepto	Estimado/Aprobado	Devengado	Recaudado/Pagado
<b>III. Balance presupuestario (Superávit o Déficit)</b>	<b>5,777,819</b>	<b>23,070,517</b>	<b>24,837,646</b>
<b>IV. Intereses, Comisiones y Gastos de la Deuda</b>	<b>-</b>	<b>-</b>	<b>-</b>
<b>V. Balance Primario (Superávit o Déficit) (V= III + IV)</b>	<b>5,777,819</b>	<b>23,070,517</b>	<b>24,837,646</b>

Concepto	Estimado/Aprobado	Devengado	Recaudado/Pagado
<b>A. Financiamiento</b>	<b>-</b>	<b>-</b>	<b>-</b>
<b>B. Amortización de la deuda</b>	<b>5,777,819</b>	<b>5,777,814</b>	<b>5,777,814</b>
<b>C. Financiamiento Neto</b>	<b>(5,777,819)</b>	<b>(5,777,814)</b>	<b>(5,777,814)</b>



## **PROGRAMAS Y PROYECTOS DE INVERSIÓN**

### **CUENTA PÚBLICA 1ER TRIMESTRE 2024**

**“Este Ente no cuenta con Programas y Proyectos de Inversión a la Fecha del 1 de Enero al 31 de Marzo de 2024”.**



COLEGIO DE BACHILLERES DEL ESTADO DE MORELOS  
INDICADORES DE RESULTADOS  
PERIODO DE ENERO AL 31 DE MARZO DE 2024

Nivel	Objetivos (Resumen Narrativo)	INDICADORES					Tipo Dimensión/Sentido de medición	Meta anual	Programación de metas Trimestrales 2023			AVANCE ACUMULADO		SEÑALADO Cumplimiento de metas Al periodo Cumplimiento del Ciclo Rojito: Cumplido menor al 60% Naranja: Cumplido entre 60% y 79.99% Verde: Cumplido mayor al 80%			
		Nombre del indicador	Definición del indicador	Método de cálculo	Unidad de medida	Línea base			2023	2024	3er Trm.	4to Trm.	Absoluto		Relativo		
																2023	2024
Fin	Contribuir a la cobertura educativa en la Educación Media Superior de los niveles Básico Medio Superior, Superior y Superiorizado	Eficiencia terminal de bachilleres del Estado de Morelos	Mide la proporción de alumnos que ingresaron en el ciclo escolar 2022-2023 con relación al total de alumnos que ingresaron en el ciclo escolar 2020-2021	Número de alumnos que ingresaron en el ciclo escolar 2022-2023 / Total de alumnos que ingresaron en el ciclo escolar 2020-2021 * 100	Porcentaje	100.0%	100.0%	100.0%	100.0%	103.54	103.7%	107.7%	107.7%	107.7%	107.7%	107.7%	
Propósito	Los alumnos del Colegio de Bachilleres del Estado de Morelos, continúan su formación educativa en la Educación Superior	Eficiencia terminal de bachilleres del Estado de Morelos	Mide la proporción de mujeres egresadas de la generación con relación al total de mujeres que ingresaron en el ciclo escolar 2022-2023	Número de mujeres que ingresaron en el ciclo escolar 2022-2023 / Total de alumnos que ingresaron en el ciclo escolar 2022-2023 * 100	Porcentaje	75.30	75.30	100.0%	100.0%	0	0.0%	0	0.0%	0.0%	0.0%	0.0%	0.0%
Componente 1	Proceso de instrucción	Proceso de instrucción	Mide la proporción de alumnos que ingresaron en el ciclo escolar 2022-2023 con relación al total de alumnos que ingresaron en el ciclo escolar 2020-2021	Número de alumnos que ingresaron en el ciclo escolar 2022-2023 / Total de alumnos que ingresaron en el ciclo escolar 2020-2021 * 100	Porcentaje	63.40	58	100.0%	100.0%	0	0.0%	0	0.0%	0.0%	0.0%	0.0%	0.0%
Actividad 1.3	Elaboración y aplicación de curso propio	Elaboración y aplicación de curso propio	Mide la proporción de alumnos que ingresaron en el ciclo escolar 2022-2023 con relación al total de alumnos que ingresaron en el ciclo escolar 2020-2021	Número de alumnos que ingresaron en el ciclo escolar 2022-2023 / Total de alumnos que ingresaron en el ciclo escolar 2020-2021 * 100	Porcentaje	14	14.05	100.0%	100.0%	0	0.0%	0	0.0%	0.0%	0.0%	0.0%	0.0%
Actividad 1.2	Gestión y aplicación de exámenes de ingreso	Gestión y aplicación de exámenes de ingreso	Mide el número de alumnos que ingresaron en el ciclo escolar 2022-2023 con relación al total de alumnos que ingresaron en el ciclo escolar 2020-2021	Número de alumnos que ingresaron en el ciclo escolar 2022-2023 / Total de alumnos que ingresaron en el ciclo escolar 2020-2021 * 100	Porcentaje	4.30	3.300	100.0%	100.0%	0	0.0%	0	0.0%	0.0%	0.0%	0.0%	0.0%
Actividad 1.1	Identificación y difusión de convocatorias para la inscripción a Educación Media Superior	Identificación y difusión de convocatorias para la inscripción a Educación Media Superior	Mide el número de convocatorias publicadas	Número de convocatorias publicadas	Numero	1	1	100.0%	100.0%	0	0.0%	0	0.0%	0.0%	0.0%	0.0%	0.0%
Componente 2	Docentes del CBAMM	Docentes del CBAMM	Mide la proporción de docentes que han sido capacitados, observados y evaluados en la calidad educativa	Número de docentes que han sido capacitados, observados y evaluados en la calidad educativa	Porcentaje	376	400	45.0%	50.0%	339	43.0%	339	43.0%	43.0%	43.0%	43.0%	43.0%
Actividad 2.3	Curso de formación docente	Curso de formación docente	Mide el número de cursos realizados e impartidos	Número de cursos realizados e impartidos	Porcentaje	9	9	50.0%	50.0%	4	44.4%	4	44.4%	44.4%	44.4%	44.4%	44.4%
Actividad 2.2	Realización de reuniones de docentes	Realización de reuniones de docentes	Mide el número de reuniones realizadas e impartidas	Número de reuniones realizadas e impartidas	Porcentaje	2	2	50.0%	50.0%	1	50.0%	1	50.0%	50.0%	50.0%	50.0%	50.0%
Actividad 2.1	Realización de reuniones de docentes	Realización de reuniones de docentes	Mide el número de reuniones realizadas e impartidas	Número de reuniones realizadas e impartidas	Porcentaje	4	6	20.0%	50.0%	1	16.7%	1	16.7%	16.7%	16.7%	16.7%	16.7%
Componente 3	Gestión Educativa	Gestión Educativa	Mide la proporción de alumnos que abandonaron sus estudios al final del ciclo escolar en relación al total de estudiantes inscritos al inicio del ciclo escolar 2022-2023	Número de alumnos que abandonaron sus estudios al final del ciclo escolar en relación al total de estudiantes inscritos al inicio del ciclo escolar 2022-2023	Porcentaje	11.1	11	100.0%	100.0%	0	0.0%	0	0.0%	0.0%	0.0%	0.0%	0.0%
Actividad 3.4	Entrega de productos de higiene y mobiliario	Entrega de productos de higiene y mobiliario	Mide el número de insumos entregados a los alumnos	Número de insumos entregados a los alumnos	Porcentaje	22	22	25.0%	50.0%	0	0.0%	0	0.0%	0.0%	0.0%	0.0%	0.0%
Actividad 3.3	Acordamiento de inmuebles para la propagación de COVID-19	Acordamiento de inmuebles para la propagación de COVID-19	Mide el número de inmuebles acordados para la propagación de COVID-19	Número de inmuebles acordados para la propagación de COVID-19	Porcentaje	22	23	33.0%	50.0%	23	30.0%	23	30.0%	30.0%	30.0%	30.0%	30.0%
Actividad 3.2	Ejecución de acciones preventivas y correctivas para la conservación de inmuebles	Ejecución de acciones preventivas y correctivas para la conservación de inmuebles	Mide el número de acciones preventivas y correctivas realizadas	Número de acciones preventivas y correctivas realizadas	Porcentaje	23	23	33.0%	50.0%	15	65.0%	15	65.0%	65.0%	65.0%	65.0%	65.0%
Actividad 3.1	Difusión de la Beca Universitaria Beca por la comunidad estudiantil	Difusión de la Beca Universitaria Beca por la comunidad estudiantil	Mide el número de becas otorgadas en proporción al total de inscritos	Número de becas otorgadas en proporción al total de inscritos	Porcentaje	10,000	10,500	25.0%	50.0%	2,625	25.0%	2,625	25.0%	25.0%	25.0%	25.0%	25.0%



Colegio de Bachilleres  
del Estado de Morelos

# Anexos

PRIMER INFORME DE CUENTA PÚBLICA | 2024  
COLEGIO DE BACHILLERES DEL ESTADO DE MORELOS |  
ENERO - MARZO







**Primer Informe de Cuenta Pública**  
**COLEGIO DE BACHILLERES DEL ESTADO DE MORELOS**  
 Relación de Cuentas Bancarias Productivas Específicas  
 Al 31 de marzo de 2024

Clave	Fondo, Programa o Convenio	Datos de la Cuenta Bancaria	
		Institución Bancaria	Número de Cuenta
U006	SUBSIDIOS FEDERALES PARA ORGANISMOS DESCENTRALIZADOS	BBVA BANCOMER S.A.	0122Z53259
4012	SUBSIDIOS ESTATALES PARA ORGANISMOS DESCENTRALIZADOS	BBVA BANCOMER S.A.	0122Z53186

## **RELACIÓN DE ESQUEMAS BURSÁTILES Y DE COBERTURAS FINANCIERAS**

### **CUENTA PÚBLICA 1ER TRIMESTRE 2024**

“Este Ente no cuenta con Esquemas Bursátiles y de Coberturas Financieras a la fecha del 31 de Marzo de 2024”.







**MORELOS**

# **Colegio de Educación Profesional Técnica del Estado de Morelos**

PRIMER INFORME DE CUENTA PÚBLICA  
ENTIDADES PARAESTATALES  
ENERO - MARZO

**2024**





# Introducción

PRIMER INFORME DE CUENTA PÚBLICA | 2024  
COLEGIO DE EDUCACIÓN PROFESIONAL TÉCNICA DEL  
ESTADO DE MORELOS |  
ENERO - MARZO



## Introducción

El Colegio de Educación Profesional Técnica del Estado de Morelos (Conalep Morelos), es un Organismo Público Descentralizado de la Administración Pública del Estado de Morelos, que tiene como objetivo formar profesionales técnicos bachiller líderes, competitivos y con responsabilidad social, a través de un Modelo Académico de Calidad para la Competitividad lo que proporciona a sus egresados la capacidad de trabajar en el sector productivo estatal, nacional e internacional, contribuyendo al desarrollo humano sustentable y al fortalecimiento de la sociedad del conocimiento.

Es la primera opción de Educación Media Superior en el Estado de Morelos, la que mejor responde a las necesidades de los sectores productivos del país, nuestra institución está a la vanguardia en la educación tecnológica y cuenta con estándares de clase mundial, por lo que nuestros egresados son solicitados por los diferentes empleadores a nivel nacional e internacional.

La actuación de este Organismo se realiza bajo los parámetros que al efecto determina el marco normativo que rige su función y en el caso específico del ejercicio del gasto público y rendición de cuentas, Conalep Morelos cumple con la normatividad inherente a este rubro tanto en el ámbito federal, como en el estatal, siendo de destacarse que en el caso específico de la Ley General de Contabilidad Gubernamental y demás normatividad aplicable a la materia ha dado cabal cumplimiento a las acciones tendientes a la Armonización Contable.

Al efecto, es de comentarse que el Organismo cuenta con un Sistema Contable denominado “SQL Control de Administración Presupuestal” (SCODAP), con la finalidad de generar en tiempo real, estados financieros de ejecución presupuestaria y otra información programática y de resultados que facilite la toma de decisiones, sobre la transparencia de la programación con base en resultados, a la evaluación y a la rendición de cuentas.

Derivado de los trabajos que en esta materia se han llevado a cabo, en coordinación con el Gobierno del Estado, a la fecha se tiene un avance sobre el particular a partir del ejercicio fiscal 2014 el Colegio lo tiene implementado ya en su totalidad. Bajo los lineamientos del Consejo Nacional de Armonización Contable (CONAC).





# Información Contable

PRIMER INFORME DE CUENTA PÚBLICA | 2024  
COLEGIO DE EDUCACIÓN PROFESIONAL TÉCNICA DEL  
ESTADO DE MORELOS |  
ENERO - MARZO





Concepto	2024	2023	Concepto	2024	2023
<b>INGRESOS Y OTROS BENEFICIOS</b>			<b>GASTOS Y OTRAS PÉRDIDAS</b>		
<i>Ingresos de Gestión</i>			<i>Gastos de Funcionamiento</i>		
Impuestos	10,103,790	8,669,743	Servicios Personales	32,075,348	26,729,191
Cuotas y Aportaciones de Seguridad Social	-	-	Materiales y Suministros	27,537,028	24,192,559
Contribuciones de Mejoras	-	-	Servicios Generales	168,398	265,447
Derechos	-	-		4,369,922	2,271,185
Productos	-	-	<i>Transferencias, Asignaciones, Subsidios y Otras Ayudas</i>	19,113	-
Aprovechamientos	-	-	Transferencias Internas y Asignaciones al Sector Público	-	-
Ingresos por Venta de Bienes y Prestación de Servicios	10,103,790	8,669,743	Transferencias al Resto del Sector Público	-	-
			Subsidios y Subvenciones	-	-
<i>Participaciones, Aportaciones, Convenios, Incentivos Derivados de la Colaboración Fiscal, Fondos Distintos de Aportaciones, Transferencias, Asignaciones, Subsidios y Subvenciones, y Pensiones y Jubilaciones</i>	34,812,528	28,584,389	Ayudas Sociales	19,113	-
Participaciones, Aportaciones, Convenios, Incentivos Derivados de la Colaboración Fiscal y Fondos Distintos de Aportaciones	34,812,528	28,584,389	Pensiones y Jubilaciones	-	-
Transferencias, Asignaciones, Subsidios y Subvenciones, y Pensiones y Jubilaciones	-	-	Transferencias a Fideicomisos, Mandatos y Contratos Análogos	-	-
			Transferencias a la Seguridad Social	-	-
			Donativos	-	-
			Transferencias al Exterior	-	-
			<i>Participaciones y Aportaciones</i>	-	-
<b>Otros Ingresos y Beneficios</b>	13,571	554	Participaciones	-	-
Ingresos Financieros	13,571	554	Aportaciones	-	-
Incremento por Variación de Inventarios	-	-	Convenios	-	-
Disminución del Exceso de Estimaciones por Pérdida o Deterioro u Obsolescencia	-	-	<i>Intereses, Comisiones y Otros Gastos de la Deuda Pública</i>	-	-
Disminución del Exceso de Provisiones	-	-	Intereses de la Deuda Pública	-	-
Otros Ingresos y Beneficios Varios	-	-	Comisiones de la Deuda Pública	-	-
			Gastos de la Deuda Pública	-	-
			Costo por Coberturas	-	-
			Apoyos Financieros	-	-
<b>Total de Ingresos y Otros Beneficios</b>	44,929,889	37,254,686	<i>Otros Gastos y Pérdidas Extraordinarias</i>	33,869	1,811,472
			Estimaciones, Depreciaciones, Deterioros, Obsolescencia y Amortizaciones	33,869	-
			Provisiones	-	-
			Disminución de Inventarios	-	-
			Otros Gastos	-	1,811,472
			<i>Inversión Pública</i>	-	-
			Inversión Pública no Capitalizable	-	-
			<b>Total de Gastos y Otras Pérdidas</b>	32,128,330	28,540,663
			<b>Resultados del Ejercicio (Ahorro/Desahorro)</b>	12,801,559	8,714,023

Bajo protesta de decir verdad declaramos que los Estados Financieros y sus notas, son razonablemente correctos y son responsabilidad del emisor.

CONCEPTO	Año		CONCEPTO	Año	
	2024	2023		2024	2023
<b>ACTIVO</b>			<b>PASIVO</b>		
<b>Activo Circulante</b>			<b>Activo Circulante</b>		
Efectivo y Equivalentes	13,057,627	8,847,434	Cuentas por Pagar a Corto Plazo	23,754,609	42,058,491
Derechos a Recibir Efectivo o Equivalentes	21,821,706	19,416,015	Documentos por Pagar a Corto Plazo	-	-
Derechos a Recibir Bienes o Servicios	-	-	Porción a Corto Plazo de la Deuda Pública a Largo Plazo	-	-
Inventarios	-	-	Títulos y Valores a Corto Plazo	-	-
Almacenes	-	-	Pasivos Diferidos a Corto Plazo	-	-
Estimación por Pérdida o Deterioro de Activos Circulantes	-	-	Fondos y Bienes de Terceros en Garantía y/o Administración a Corto Plazo	254,800	254,800
Otros Activos Circulantes	6,640	6,640	Provisiones a Corto Plazo	-	-
<b>Total de Activos Circulantes</b>	<b>34,885,973</b>	<b>28,270,089</b>	Otros Pasivos a Corto Plazo	348,764	371,475
			<b>Total de Pasivos Circulantes</b>	<b>24,358,173</b>	<b>42,684,766</b>
<b>Activo No Circulante</b>			<b>Activo No Circulante</b>		
Inversiones Financieras a Largo Plazo	-	-	Cuentas por Pagar a Largo Plazo	-	-
Derechos a Recibir Efectivo o Equivalentes a Largo Plazo	-	-	Documentos por Pagar a Largo Plazo	-	-
Bienes Inmuebles, Infraestructura y Construcciones en Proceso	132,703,839	141,009,426	Deuda Pública a Largo Plazo	-	-
Bienes Muebles	52,517,445	52,490,945	Pasivos Diferidos a Largo Plazo	-	-
Activos Intangibles	19,691	19,691	Fondos y Bienes de Terceros en Garantía y/o en Administración a Largo Plazo	-	-
Depreciación, Deterioro y Amortización Acumulada de Bienes	(21,925,805)	(21,422,464)	Provisiones a Largo Plazo	-	-
Activos Diferidos	-	-	<b>Total de Pasivos No Circulantes</b>	<b>-</b>	<b>-</b>
Estimación por Pérdida o Deterioro de Activos no Circulantes	-	-	<b>Total del Pasivo</b>	<b>24,358,173</b>	<b>42,684,766</b>
Otros Activos no Circulantes	-	-	<b>HACIENDA PÚBLICA / PATRIMONIO</b>		
<b>Total de Activos No Circulantes</b>	<b>163,315,170</b>	<b>172,097,598</b>	<b>Hacienda Pública / Patrimonio Contribuido</b>	<b>125,363,976</b>	<b>133,669,563</b>
<b>Total del Activo</b>	<b>198,201,143</b>	<b>200,367,687</b>	Aportaciones	125,363,976	133,669,563
			Donaciones de Capital	-	-
			Actualización de la Hacienda Pública / Patrimonio	-	-
			<b>Hacienda Pública / Patrimonio Generado</b>	<b>48,478,994</b>	<b>24,013,358</b>
			Resultados del Ejercicio (Ahorro / Desahorro)	12,801,559	8,714,023
			Resultados de Ejercicios Anteriores	29,429,561	9,051,461
			Revalúos	5,880,040	5,880,040
			Reservas	-	-
			Rectificaciones de Resultados de Ejercicios Anteriores	367,834	367,834
			<b>Exceso o Insuficiencia en la Actualización de la Hacienda Pública / Patrimonio</b>	<b>-</b>	<b>-</b>
			Resultado por Posición Monetaria	-	-
			Resultado por Tenencia de Activos no Monetarios	-	-
			<b>Total Hacienda Pública / Patrimonio</b>	<b>173,842,970</b>	<b>157,682,921</b>
			<b>Total del Pasivo y Hacienda Pública / Patrimonio</b>	<b>198,201,143</b>	<b>200,367,687</b>

Bajo protesta de decir verdad declaramos que los Estados Financieros y sus notas, son razonablemente correctos y son responsabilidad del emisor.




Primer Informe de Cuenta Pública  
Colegio de Educación Profesional Técnica del Estado de Morelos  
Estado de Situación Financiera Detallado - LDF  
Al 31 de marzo de 2024 y al 31 de diciembre de 2023  
(Cifras en Pesos)

CONCEPTO	31 de marzo 2024	31 de diciembre 2023	31 de marzo 2024	31 de diciembre 2023
<b>ACTIVO</b>				
<b>Activo Circulante</b>				
Efectivo y Equivalentes	13,057,627	15,955,964		
Efectivo	-	-		
Bancos/Tesorería	13,057,478	15,955,813		
Bancos/Dependencias y Otros	-	-		
Inversiones Temporales (Hasta 3 meses)	-	-		
Fondos con Afectación Específica	684	684		
Depósitos de Fondos de Terceros en Garantía y/o Admón.	(535)	(533)		
Otros Efectivos y Equivalentes	-	-		
Derechos a Recibir Efectivo o Equivalentes	21,821,706	19,915,308		
Inversiones Financieras de Corto Plazo	-	-		
Cuentas por Cobrar a Corto Plazo	3,023,501	763,769		
Deudores Diversos por Cobrar a Corto Plazo	18,783,065	19,142,428		
Ingresos por Recuperar a Corto Plazo	-	-		
Deudores por Anticipos de la Tesorería a Corto Plazo	5,626	-		
Préstamos Otorgados a Corto Plazo	-	-		
Otros Derechos a Recibir Efectivo o Equiv. a Corto Plazo	9,514	9,111		
Derechos a Recibir Bienes o Servicios	-	-		
Ant. a Proveedores por Adq. de Bienes y Prest. de Serv. a Corto Plazo	-	-		
Ant. a Proveedores por Adq. de Bienes Inm. y Muebles a Corto Plazo	-	-		
Ant. a Proveedores por Adq. de Bienes Intangibles a Corto Plazo	-	-		
Anticipo a Contratistas por Obras Públicas a Corto Plazo	-	-		
Otros Derechos a Recibir Bienes o Servicios a Corto Plazo	-	-		
Inventarios	-	-		
Inventario de Mercancías para Venta	-	-		
Inventario de Mercancías Terminadas	-	-		
Inventario de Mercancías en Proceso de Elaboración	-	-		
Inventario de Materias Primas, Mat. y Suministros para Producción	-	-		
Bienes en Tránsito	-	-		
Almacenes	-	-		
Estimación por Pérdida o Deterioro de Activos Circulantes	-	-		
Est. para Ctas. Incobrables por Derechos a Recibir Efectivo o Equiv.	-	-		
Estimación por Deterioro de Inventarios	-	-		
Otros Activos Circulantes	6,640	6,640		
Valores en Garantía	6,640	6,640		
Bienes en Garantía (excluye depósitos de fondos)	-	-		
Bienes Deriv. de Embargos, Decom., Aseguramientos y Dación en Pago	-	-		
Adquisición con Fondos de Terceros	-	-		
<b>Total de Activos Circulantes</b>	<b>34,885,973</b>	<b>35,877,912</b>		
<b>PASIVO</b>				
<b>Pasivo Circulante</b>				
Cuentas por Pagar a Corto Plazo	23,754,609	37,098,923		
Servicios Personales por Pagar a Corto Plazo	1,603,777	10,475,818		
Proveedores por Pagar a Corto Plazo	3,346,298	4,080,220		
Contratistas por Obras Públicas por Pagar a Corto Plazo	-	-		
Participaciones y Aportaciones por Pagar a Corto Plazo	-	-		
Transferencias Otorgadas por Pagar a Corto Plazo	-	-		
Int., Comisiones y Otros Gastos de la Deuda Púb. por Pagar a Corto Plazo	5,495,815	9,239,039		
Retenciones y Contribuciones por Pagar a Corto Plazo	-	-		
Devoluciones de la Ley de Ingresos por Pagar a Corto Plazo	-	-		
Otras Cuentas por Pagar a Corto Plazo	13,308,719	13,303,846		
Documentos por Pagar a Corto Plazo	-	-		
Documentos Comerciales por Pagar a Corto Plazo	-	-		
Documentos con Contratistas por Obras Púb. por Pagar a Corto Plazo	-	-		
Otros Documentos por Pagar a Corto Plazo	-	-		
Porción a Corto Plazo de la Deuda Pública a Largo Plazo	-	-		
Porción a Corto Plazo de la Deuda Pública	-	-		
Porción a Corto Plazo de Arrendamiento Financiero	-	-		
Títulos y Valores a Corto Plazo	-	-		
Pasivos Diferidos a Corto Plazo	-	-		
Ingresos Cobrados por Adelantado a Corto Plazo	-	-		
Intereses Cobrados por Adelantado a Corto Plazo	-	-		
Otros Pasivos Diferidos a Corto Plazo	-	-		
Fondos y Bienes de Terceros en Garantía y/o Admón. a C. P.	254,800	254,800		
Fondos en Garantía a Corto Plazo	-	-		
Fondos en Administración a Corto Plazo	254,800	254,800		
Fondos Contingentes a Corto Plazo	-	-		
Fondos de Fideicomisos, Mandatos y Contratos Análogos a Corto Plazo	-	-		
Otros Fondos de Terceros en Garantía y/o Administración a Corto Plazo	-	-		
Valores y Bienes en Garantía a Corto Plazo	-	-		
Provisiones a Corto Plazo	-	-		
Provisión para Demandas y Juicios a Corto Plazo	-	-		
Provisión para Contingencias a Corto Plazo	-	-		
Otras Provisiones a Corto Plazo	-	-		
Otros Pasivos a Corto Plazo	348,764	364,541		
Ingresos por Clasificar	-	-		
Recaudación por Participar	-	-		
Otros Pasivos Circulantes	348,764	364,541		
<b>Total de Pasivos Circulantes</b>	<b>24,358,173</b>	<b>37,718,264</b>		

CONCEPTO	31 de marzo 2024	31 de diciembre 2023	CONCEPTO	31 de marzo 2024	31 de diciembre 2023
<b>Activo No Circulante</b>			<b>Pasivo No Circulante</b>		
Inversiones Financieras a Largo Plazo	-	-	Cuentas por Pagar a Largo Plazo	-	-
Derechos a Recibir Efectivo o Equivalentes a Largo Plazo	-	-	Documentos por Pagar a Largo Plazo	-	-
Bienes Inmuebles, Infraestructura y Const. en Proceso	132,703,839	132,703,839	Deuda Pública a Largo Plazo	-	-
Bienes Muebles	52,517,445	52,517,445	Pasivos Diferidos a Largo Plazo	-	-
Activos Intangibles	19,691	19,691	Fdos. y Bienes de Terceros en Garantía y/o en Admón. a L.P.	-	-
Depreciación, Deterioro y Amortización Acumulada de Bienes	(21,925,805)	(21,891,936)	Provisiones a Largo Plazo	-	-
Activos Diferidos	-	-	<b>Total de Pasivos No Circulantes</b>	-	-
Estimación por Pérdida o Deterioro de Activos no Circulantes	-	-	<b>Total del Pasivo</b>	<b>24,358,173</b>	<b>37,718,264</b>
Otros Activos no Circulantes	-	-			
<b>Total de Activos No Circulantes</b>	<b>163,315,170</b>	<b>163,349,039</b>	<b>HACIENDA PÚBLICA / PATRIMONIO</b>		
<b>Total del Activo</b>	<b>198,201,143</b>	<b>199,226,951</b>	Hacienda Pública / Patrimonio Contribuido	125,363,976	125,363,976
			Aportaciones	125,363,976	-
			Donaciones de Capital	-	-
			Actualización de la Hacienda Pública / Patrimonio	-	-
			Hacienda Pública / Patrimonio Generado	48,478,994	36,144,711
			Resultados del Ejercicio (Ahorro / Desahorro)	12,801,559	21,011,091
			Resultados de Ejercicios Anteriores	29,429,561	8,885,746
			Revalúos	5,880,040	5,880,040
			Reservas	-	-
			Rectificaciones de Resultados de Ejercicios Anteriores	367,834	367,834
			<b>Exceso o Insuficiencia en la Actualización de la Hacienda Pública / Patrimonio</b>	-	-
			Resultado por Posición Monetaria	-	-
			Resultado por Tenencia de Activos no Monetarios	-	-
			<b>Total Hacienda Pública / Patrimonio</b>	<b>173,842,970</b>	<b>161,508,687</b>
			<b>Total del Pasivo y Hacienda Pública / Patrimonio</b>	<b>198,201,143</b>	<b>199,226,951</b>

Bajo protesta de decir verdad declaramos que los Estados Financieros y sus notas, son razonablemente correctos y son responsabilidad del emisor.



Primer Informe de Cuenta Pública  
Colegio de Educación Profesional Técnica del Estado de Morelos  
Estado de Cambios en la Situación Financiera  
Del 1 de enero al 31 de marzo de 2024  
(Cifras en Pesos)

Concepto	Origen	Aplicación	Concepto	Origen	Aplicación
<b>ACTIVO</b>	<b>2,932,206</b>	<b>1,906,398</b>	<b>PASIVO</b>	-	<b>13,360,091</b>
<i>Activo Circulante</i>	<b>2,898,337</b>	<b>1,906,398</b>	<i>Pasivo Circulante</i>	-	<b>13,360,091</b>
Efectivo y Equivalentes	2,898,337	-	Cuentas por Pagar a Corto Plazo	-	13,344,314
Derechos a Recibir Efectivo o Equivalentes	-	1,906,398	Documentos por Pagar a Corto Plazo	-	-
Derechos a Recibir Bienes o Servicios	-	-	Porción a Corto Plazo de la Deuda Pública a Largo Plazo	-	-
Inventarios	-	-	Títulos y Valores a Corto Plazo	-	-
Almacenes	-	-	Pasivos Diferidos a Corto Plazo	-	-
Estimación por Pérdida o Deterioro de Activos Circulantes	-	-	Fdos. y Bienes de Terceros en Garantía y/o Admón. a C. P.	-	-
Otros Activos Circulantes	-	-	Provisiones a Corto Plazo	-	-
			Otros Pasivos a Corto Plazo	-	15,777
<i>Activo No Circulante</i>	<b>33,869</b>	-	<i>Pasivo No Circulante</i>	-	-
Inversiones Financieras a Largo Plazo	-	-	Cuentas por Pagar a Largo Plazo	-	-
Derechos a Recibir Efectivo o Equivalentes a Largo Plazo	-	-	Documentos por Pagar a Largo Plazo	-	-
Bienes Inmuebles, Infraestructura y Constr. en Proceso	-	-	Deuda Pública a Largo Plazo	-	-
Bienes Muebles	-	-	Pasivos Diferidos a Largo Plazo	-	-
Activos Intangibles	-	-	Fdos. y Bienes de Terceros en Garantía y/o Admón. a L. P.	-	-
Depreciación, Deterioro y Amort. Acumulada de Bienes	33,869	-	Provisiones a Largo Plazo	-	-
Activos Diferidos	-	-	<b>HACIENDA PÚBLICA / PATRIMONIO</b>	<b>20,543,815</b>	<b>8,209,532</b>
Est. por Pérdida o Deterioro de Activos no Circulantes	-	-	<i>Hacienda Pública / Patrimonio Contribuido</i>	-	-
Otros Activos no Circulantes	-	-	Aportaciones	-	-
			Donaciones de Capital	-	-
			Actualización de la Hacienda Pública / Patrimonio	-	-
			<b>Hacienda Pública / Patrimonio Generado</b>	<b>20,543,815</b>	<b>8,209,532</b>
			Resultados del Ejercicio (Ahorro / Desahorro)	-	8,209,532
			Resultados de Ejercicios Anteriores	20,543,815	-
			Revalúos	-	-
			Reservas	-	-
			Rectificaciones de Resultados de Ejercicios Anteriores	-	-
			<b>Exceso o Insuficiencia en la Actualización de la Hacienda Pública / Patrimonio</b>	-	-
			Resultado por Posición Monetaria	-	-
			Resultado por Tenencia de Activos no Monetarios	-	-

Bajo protesta de decir verdad declaramos que los Estados Financieros y sus notas, son razonablemente correctos y son responsabilidad del emisor.



**Primer Informe de Cuenta Pública**  
**Colegio de Educación Profesional Técnica del Estado de Morelos**  
**Estado Analítico del Activo**  
**Del 1 de enero al 31 de marzo de 2024**  
**(Cifras en Pesos)**

Concepto	Saldo Inicial 1	Cargos del Periodo 2	Abonos del Periodo 3	Saldo Final 4 = (1 + 2 - 3)	Variación del Periodo (4 - 1)
<b>ACTIVO</b>	<b>199,226,951</b>	<b>128,511,446</b>	<b>129,537,254</b>	<b>198,201,143</b>	<b>(1,025,808)</b>
<i>Activo Circulante</i>	<i>35,877,912</i>	<i>128,511,446</i>	<i>129,503,385</i>	<i>34,885,973</i>	<i>(991,939)</i>
Efectivo y Equivalentes	15,955,964	83,357,970	86,256,307	13,057,627	(2,898,337)
Derechos a Recibir Efectivo o Equivalentes	19,915,308	45,153,476	43,247,078	21,821,706	1,906,398
Derechos a Recibir Bienes o Servicios	-	-	-	-	-
Inventarios	-	-	-	-	-
Almacenes	-	-	-	-	-
Estimación por Pérdida o Deterioro de Activos Circulantes	-	-	-	-	-
Otros Activos Circulantes	6,640	-	-	6,640	-
<b>Activo No Circulante</b>	<b>163,349,039</b>	<b>-</b>	<b>33,869</b>	<b>163,315,170</b>	<b>(33,869)</b>
Inversiones Financieras a Largo Plazo	-	-	-	-	-
Derechos a Recibir Efectivo o Equivalentes a Largo Plazo	-	-	-	-	-
Bienes Inmuebles, Infraestructura y Constr. en Proceso	132,703,839	-	-	132,703,839	-
Bienes Muebles	52,517,445	-	-	52,517,445	-
Activos Intangibles	19,691	-	-	19,691	-
Depreciación, Deterioro y Amort. Acumulada de Bienes	(21,891,936)	-	33,869	(21,925,805)	(33,869)
Activos Diferidos	-	-	-	-	-
Est. por Pérdida o Deterioro de Activos no Circulantes	-	-	-	-	-
Otros Activos no Circulantes	-	-	-	-	-

Bajo protesta de decir verdad declaramos que los Estados Financieros y sus notas, son razonablemente correctos y son responsabilidad del emisor.



**Primer Informe de Cuenta Pública**  
**Colegio de Educación Profesional Técnica del Estado de Morelos**  
**Estado Analítico de la Deuda y Otros Pasivos**  
**Del 1 de enero al 31 de marzo de 2024**  
**(Cifras en Pesos)**

Denominación de las Deudas	Moneda de Contratación	Institución o País Acreedor	Saldo Inicial del Periodo	Saldo Final del Periodo
<b>DEUDA PÚBLICA</b>				
<b>Corto Plazo</b>				
<b>Deuda Interna</b>	Pesos		-	-
Instituciones de Crédito			-	-
Títulos y Valores			-	-
Arrendamientos Financieros			-	-
<b>Deuda Externa</b>	Pesos		-	-
Organismos Financieros Internacionales			-	-
Deuda Bilateral			-	-
Títulos y Valores			-	-
Arrendamientos Financieros			-	-
<i>Subtotal a Corto Plazo</i>			-	-
<b>Largo Plazo</b>				
<b>Deuda Interna</b>	Pesos		-	-
Instituciones de Crédito			-	-
Títulos y Valores			-	-
Arrendamientos Financieros			-	-
<b>Deuda Externa</b>	Pesos		-	-
Organismos Financieros Internacionales			-	-
Deuda Bilateral			-	-
Títulos y Valores			-	-
Arrendamientos Financieros			-	-
<i>Subtotal a Largo Plazo</i>			-	-
<b>Otros Pasivos</b>			<b>37,718,264</b>	<b>24,358,173</b>
<b>Total Deuda y Otros Pasivos</b>			<b>37,718,264</b>	<b>24,358,173</b>

Bajo protesta de decir verdad declaramos que los Estados Financieros y sus notas, son razonablemente correctos y son responsabilidad del emisor.



Primer Informe de Cuenta Pública  
Colegio de Educación Profesional Técnica del Estado de Morelos  
Informe Analítico de la Deuda Pública y Otros Pasivos - LDF  
Del 1 de enero al 31 de marzo de 2024  
(Cifras en Pesos)

Denominación de la Deuda Pública y Otros Pasivos	Saldo al 31 de Diciembre de 2023	Disposiciones del Periodo	Amortizaciones del Periodo	Revaluaciones, Reclasificaciones y Otros Ajustes	Saldo Final del Periodo	Pago de Intereses del Periodo	Pago de Comisiones y demás costos asociados durante el Periodo
<b>Deuda Pública</b>	-	-	-	-	-	-	-
<b>Corto Plazo</b>	-	-	-	-	-	-	-
<i>Instituciones de Crédito</i>	-	-	-	-	-	-	-
<i>Títulos y Valores</i>	-	-	-	-	-	-	-
<i>Arrendamientos Financieros</i>	-	-	-	-	-	-	-
<b>Largo Plazo</b>	-	-	-	-	-	-	-
<i>Instituciones de Crédito</i>	-	-	-	-	-	-	-
<i>Títulos y Valores</i>	-	-	-	-	-	-	-
<i>Arrendamientos Financieros</i>	-	-	-	-	-	-	-
<b>Otros Pasivos</b>	<b>37,718,264</b>	-	-	-	<b>24,358,173</b>	-	-
<b>Total de la Deuda Pública y Otros Pasivos</b>	<b>37,718,264</b>	-	-	-	<b>24,358,173</b>	-	-
<b>Deuda Contingente<sup>1</sup> (Informativo)</b>							
Deuda Contingente 1	-	-	-	-	-	-	-
Deuda Contingente 2	-	-	-	-	-	-	-
Deuda Contingente xx	-	-	-	-	-	-	-
<b>Valor de Instrumentos Bono Cupón Cero<sup>2</sup></b>							
Instrumento Bono Cupón Cero 1	-	-	-	-	-	-	-
Instrumento Bono Cupón Cero 2	-	-	-	-	-	-	-
Instrumento Bono Cupón Cero 3	-	-	-	-	-	-	-

1 Se refiere a cualquier Financiamiento sin fuente o garantía de pago definida, que sea asumida de manera solidaria o subsidiaria por las Entidades Federativas con sus Municipios, organismos descentralizados y empresas de participación estatal mayoritaria y fideicomisos, locales o municipales, y por los Municipios con sus respectivos organismos descentralizados y empresas de participación municipal mayoritaria.

2 Se refiere al valor del Bono Cupón Cero que respalda el pago de los créditos asociados al mismo (Activo).

Obligaciones a Corto Plazo	Monto Contratado	Plazo Pactado	Tasa de Interés	Comisiones y Costos Relacionados	Tasa Efectiva
<b>Obligaciones a Corto Plazo (Informativo)</b>					
Crédito 1	-	-	-	-	-
Crédito 2	-	-	-	-	-
Crédito xx	-	-	-	-	-

Bajo protesta de decir verdad declaramos que los Estados Financieros y sus notas, son razonablemente correctos y son responsabilidad del emisor.





Primer Informe de Cuenta Pública  
 Colegio de Educación Profesional Técnica del Estado de Morelos  
 Informe Analítico de Obligaciones Diferentes de Financiamientos - LDF  
 Del 1 de enero al 31 de marzo de 2024  
 (Cifras en Pesos)

Denominación de las Obligaciones Diferentes de Financiamiento	Fecha del Contrato	Fecha de inicio de operación del proyecto	Fecha de vencimiento	Monto de la inversión pactado	Plazo pactado	Monto promedio mensual del pago de la contraprestación	Monto promedio mensual del pago de la contraprestación correspondiente al pago de inversión	Monto pagado de la inversión al 31 de marzo de 2024	Monto pagado de la inversión actualizado al 31 de marzo de 2024	Saldo pendiente por pagar de la inversión al 31 de marzo de 2024
<b>Asociaciones Público Privadas (APP's)</b>				-		-	-	-	-	-
APP 1				-		-	-	-	-	-
APP 2				-		-	-	-	-	-
APP 3				-		-	-	-	-	-
APP xx				-		-	-	-	-	-
<b>Otros Instrumentos</b>										
Otro Instrumento 1				-		-	-	-	-	-
Otro Instrumento 2				-		-	-	-	-	-
Otro Instrumento 3				-		-	-	-	-	-
Otro Instrumento xx				-		-	-	-	-	-
<b>Total de Obligaciones Diferentes de Financiamiento</b>				-		-	-	-	-	-

NO APLICA

Bajo protesta de decir verdad declaramos que los Estados Financieros y sus notas, son razonablemente correctos y son responsabilidad del emisor.

**Primer Informe de Cuenta Pública**  
**Colegio de Educación Profesional Técnica del Estado de Morelos**  
**Estado de Variación en la Hacienda Pública**  
**Del 1 de enero al 31 de marzo de 2024**  
**(Cifras en Pesos)**



Concepto	Hacienda Pública/Patrimonio Contribuido	Hacienda Pública/Patrimonio Generado de Ejercicios Anteriores	Hacienda Pública/Patrimonio Generado del Ejercicio	Exceso o Insuficiencia en la Actualización de la Hacienda Pública / Patrimonio	TOTAL
<b>Hacienda Pública / Patrimonio Contribuido Neto de 2023</b>	<b>125,363,976</b>	-	-	-	<b>125,363,976</b>
<i>Aportaciones de Capital</i>	<i>125,363,976</i>	-	-	-	<i>125,363,976</i>
<i>Actualización de la Hacienda Pública / Patrimonio</i>	-	-	-	-	-
<b>Hacienda Pública / Patrimonio Generado Neto de 2023</b>	-	<b>15,133,620</b>	<b>21,011,091</b>	-	<b>36,144,711</b>
<i>Resultados del Ejercicio (Ahorro / Desahorro)</i>	-	-	<i>21,011,091</i>	-	<i>21,011,091</i>
<i>Resultados de Ejercicios Anteriores</i>	-	<i>8,885,746</i>	-	-	<i>8,885,746</i>
<i>Revalúos</i>	-	<i>5,880,040</i>	-	-	<i>5,880,040</i>
<i>Reservas</i>	-	-	-	-	-
<i>Rectificaciones de Resultados de Ejercicios Anteriores</i>	-	<i>367,834</i>	-	-	<i>367,834</i>
<b>Exceso o Insuficiencia en la Actualización de la Hacienda Pública / Patrimonio Neto de 2023</b>	-	-	-	-	-
<i>Resultado por Posición Monetaria</i>	-	-	-	-	-
<i>Resultado por Tenencia de Activos no Monetarios</i>	-	-	-	-	-
<b>Hacienda Pública / Patrimonio Neto Final de 2023</b>	<b>125,363,976</b>	<b>15,133,620</b>	<b>21,011,091</b>	-	<b>161,508,687</b>
<b>Cambios en la Hacienda Pública / Patrimonio Contribuido Neto de 2024</b>	-	-	-	-	-
<i>Aportaciones de Capital</i>	-	-	-	-	-
<i>Actualización de la Hacienda Pública / Patrimonio</i>	-	-	-	-	-
<b>Variaciones de la Hacienda Pública / Patrimonio Generado Neto de 2024</b>	-	<b>20,543,815</b>	<b>(8,209,532)</b>	-	<b>12,334,283</b>
<i>Resultados del Ejercicio (Ahorro / Desahorro)</i>	-	-	<i>12,801,559</i>	-	<i>12,801,559</i>
<i>Resultados de Ejercicios Anteriores</i>	-	<i>20,543,815</i>	<i>(21,011,091)</i>	-	<i>(467,276)</i>
<i>Revalúos</i>	-	-	-	-	-
<i>Reservas</i>	-	-	-	-	-
<i>Rectificaciones de Resultados de Ejercicios Anteriores</i>	-	-	-	-	-
<b>Cambios en el Exceso o Insuficiencia en la Actualización de la Hacienda Pública / Patrimonio Neto de 2024</b>	-	-	-	-	-
<i>Resultado por Posición Monetaria</i>	-	-	-	-	-
<i>Resultado por Tenencia de Activos no Monetarios</i>	-	-	-	-	-
<b>Hacienda Pública / Patrimonio Neto Final de 2024</b>	<b>125,363,976</b>	<b>35,677,435</b>	<b>12,801,559</b>	-	<b>173,842,970</b>

Bajo protesta de decir verdad declaramos que los Estados Financieros y sus notas, son razonablemente correctos y son responsabilidad del emisor.



**Primer Informe de Cuenta Pública**  
**Colegio de Educación Profesional Técnica del Estado de Morelos**  
 Estado de Flujos de Efectivo  
 Del 1 de enero al 31 de marzo de 2023 y 2024  
 (Cifras en Pesos)

Concepto	2024	2023	Concepto	2024	2023
<b>Flujos de Efectivo de las Actividades de Operación</b>			<b>Flujos de Efectivo de las Actividades de Inversión</b>		
<b>Origen</b>			<b>Origen</b>		
Impuestos	44,929,889	37,254,686	Bienes Inmuebles, Infraestructura y Construcciones en Proceso	-	193,520,062
Cuotas y Aportaciones de Seguridad Social	-	-	Bienes Muebles	-	141,009,426
Contribuciones de Mejoras	-	-	Otros Orígenes de Inversión	-	52,490,945
Derechos	-	-		-	19,691
Productos	-	-	<b>Aplicación</b>	467,275	200,538,356
Aprovechamientos	-	-	Bienes Inmuebles, Infraestructura y Construcciones en Proceso	-	141,009,426
Ingresos por Venta de Bienes y Prestación de Servicios	10,103,790	8,669,743	Bienes Muebles	-	52,490,945
Participaciones, Aportaciones, Convenios, Incentivos Derivados de la Colaboración Fiscal y Fondos Distintos de Aportaciones	34,812,528	28,584,389	Otras Aplicaciones de Inversión	467,275	7,037,985
Transferencias, Asignaciones, Subsidios y Subvenciones, y Pensiones y Jubilaciones	-	-	<b>Flujos Netos de Efectivo por Actividades de Inversión</b>	(467,275)	(7,018,294)
Otros Orígenes de Operación	13,571	554	<b>Flujo de Efectivo de las Actividades de Financiamiento</b>		
			<b>Origen</b>		
<b>Aplicación</b>	47,360,951	28,540,663	Endeudamiento Neto	-	-
Servicios Personales	27,537,028	24,192,559	Interno	-	-
Materiales y Suministros	168,398	265,447	Externo	-	-
Servicios Generales	4,369,922	2,271,185	Otros Orígenes de Financiamiento	-	-
Transf. Internas y Asignaciones al Sector Público	-	-	<b>Aplicación</b>		
Transferencias al resto del Sector Público	-	-	Servicios de la Deuda	-	-
Subsidios y Subvenciones	-	-	Interno	-	-
Ayudas Sociales	19,113	-	Externo	-	-
Pensiones y Jubilaciones	-	-	Otras Aplicaciones de Financiamiento	-	-
Transf. a Fidelcomisos, Mandatos y Contratos Análogos	-	-	<b>Flujos Netos de Efectivo por Actividades de Financiamiento</b>	-	-
Transferencias a la Seguridad Social	-	-	<b>Incremento/Disminución Neta en el Efectivo y Equivalentes al Efectivo</b>	(2,898,337)	1,695,729
Donativos	-	1,811,472	<b>Efectivo y Equivalentes al Efectivo al Inicio del Ejercicio</b>	15,955,964	7,151,705
Transferencias al Exterior	-	-	<b>Efectivo y Equivalentes al Efectivo al Final del Ejercicio</b>	13,057,627	8,847,434
Participaciones	-	-			
Aportaciones	-	-			
Convenios	-	-			
Otras Aplicaciones de Operación	15,266,490	-			
<b>Flujos Netos de Efectivo por Actividades de Operación</b>	(2,431,062)	8,714,023			

Bajo protesta de decir verdad declaramos que los Estados Financieros y sus notas, son razonablemente correctos y son responsabilidad del emisor.



## **PASIVOS CONTINGENTES**

En cumplimiento a lo dispuesto por los artículos 46, fracción I, inciso d y 52 de la Ley General de Contabilidad Gubernamental, en relación al Informe Sobre Pasivos Contingentes, se aclara que el Colegio de Educación Profesional Técnica del Estado de Morelos al 31 de marzo del ejercicio presupuestal 2024, **NO SE CUENTA CON PASIVOS CONTINGENTES** que deriven de alguna obligación posible presente o futura, cuya existencia y/o realización sea incierta, y en consecuencia no le es aplicable el informe sobre pasivos contingentes.

No obstante a la situación anteriormente expuesta, se hace la pertinente aclaración que los pasivos manifestados en la información financiera, en todos los casos corresponden a obligaciones reales derivada de la recepción a plena satisfacción de bienes y/o servicios debidamente devengados, o bien, corresponden a retenciones a favor de terceros, cuyo pago se encuentra pendiente al 31 de marzo del ejercicio presupuestario 2024.

Lo anterior, de conformidad con lo establecido en el Manual de Contabilidad Gubernamental emitido por el CONAC, donde se establece en términos generales que:

“Los pasivos contingentes son obligaciones que tienen su origen en hechos específicos e independientes del pasado que en el futuro pueden ocurrir o no y, de acuerdo con lo que acontezca, desaparecen o se convierten en pasivos reales por ejemplo, juicios garantías, avales costos de planes de pensiones, jubilaciones, etc”.



**COLEGIO DE EDUCACIÓN PROFESIONAL TÉCNICA DEL ESTADO DE MORELOS  
CUENTA PÚBLICA DEL 01 DE ENERO AL 31 DE MARZO 2024**

**NOTAS A LOS ESTADOS FINANCIEROS  
UNIDAD MONETARIA (PESOS)**

Para dar cumplimiento a los artículos 46, fracción I, inciso g), 47, 48 y 49 de la Ley General de Contabilidad Gubernamental (LGCG). El colegio de educación Profesional Técnica del estado de Morelos emite las siguientes notas a los estados financieros del 1 de Enero al 31 de marzo del 2024.

Las notas que acompañan a los Estados Financieros del Colegio de Educación Profesional Técnica del Estado de Morelos, a saber:

- a) Notas de gestión administrativa,
- b) Notas de desglose, y
- c) Notas de memoria (cuentas de orden).

Notas de Gestión administrativa

1. Autorización e Historia

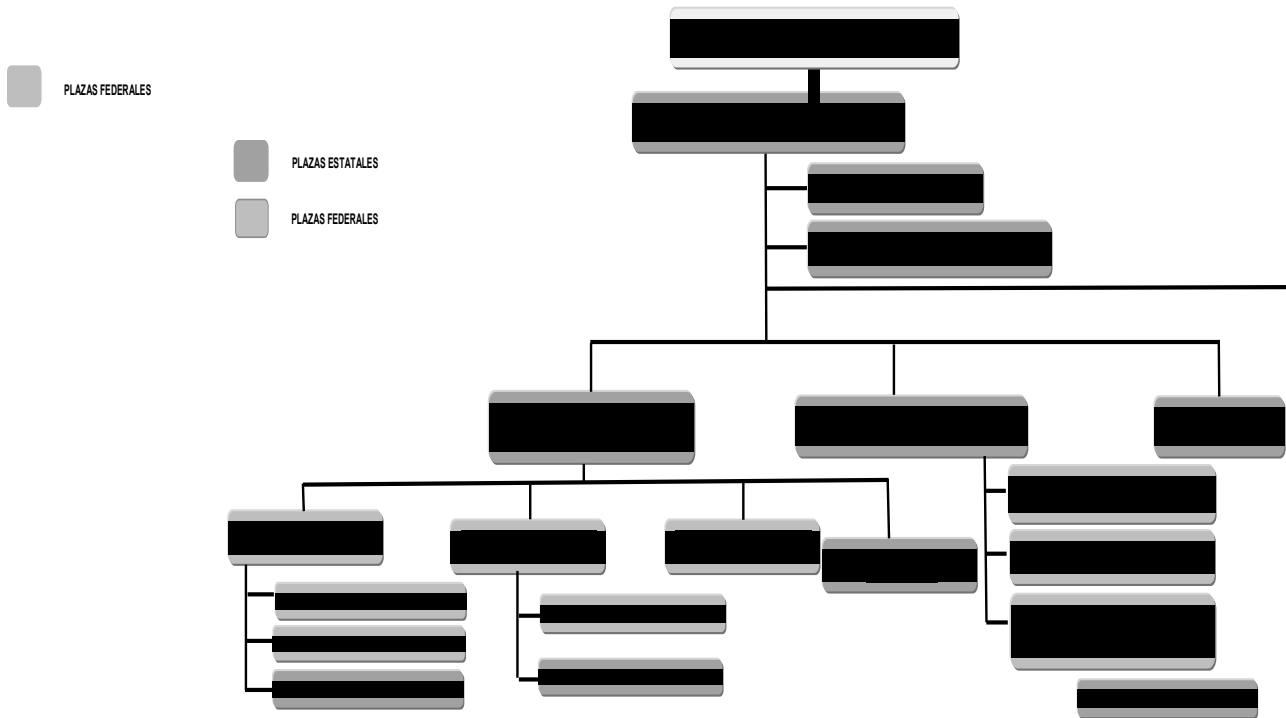
- a) Fecha de creación del ente público.

El 17 de febrero de 1999 se publica en el Periódico Oficial "Tierra y Libertad" el Decreto de Creación el Colegio de Educación Profesional Técnica en el Estado de Morelos; como un organismo público descentralizado, con personalidad jurídica y patrimonios propios, adscrito a la Secretaría de Educación como dependencia coordinadora del sector, formando parte del Sistema Nacional de Colegios de Educación Profesional Técnica, mismo que se denomina "CONALEP". El 31 de marzo de 1999 se celebra la Firma del Convenio para la federalización de los Servicios de Educación Técnica, signado por autoridades federales y las autoridades del Estado de Morelos, publicado en el Periódico Oficial "Tierra y Libertad" No. 3973 en el que se establecieron derechos y obligaciones para ambas partes.

EL DECRETO DE CREACIÓN DE 1999 TUVO UNA MODIFICACIÓN LA CUAL FUE PUBLICADA EN EL PERIODICO OFICIAL DECRETO NÚMERO SETECIENTOS CUARENTA Y DOS QUE REFORMA DE MANERA INTEGRAL EL DECRETO NÚMERO QUINIENTOS OCHENTA Y TRES POR EL QUE CREA EL COLEGIO DE EDUCACIÓN PROFESIONAL TÉCNICA DEL ESTADO DE MORELOS, RATIFICANDO Y ADECUANDO LAS DISPOSICIONES JURÍDICAS QUE REGULAN SU COMPETENCIA ARTÍCULO ÚNICO. Se reforma de manera integral el "Decreto Número Quinientos Ochenta y Tres por el que crea el Colegio de Educación Profesional Técnica del Estado de Morelos", publicado en el Periódico Oficial "Tierra y Libertad" número 3966, el diecisiete de febrero de 1999.

**COLEGIO DE EDUCACIÓN PROFESIONAL TÉCNICA DEL ESTADO DE MORELOS  
CUENTA PÚBLICA DEL 01 DE ENERO AL 31 DE MARZO 2024**

a) Principales cambios en su estructura.



1. Panorama Económico y Financiero

Colegio de Educación Profesional Técnica del Estado de Morelos, opera el presupuesto autorizado para el Ejercicio Fiscal 2023 en base a los criterios técnicos y administrativos considerados en la elaboración del Decreto quinientos setenta y nueve en el que se aprueba el Presupuesto de Egresos para el Estado de Morelos, publicado en el Periódico Oficial “Tierra y Libertad” el 13 de enero del año 2023; por participaciones Federales del ramo 28, y recursos del Fondo FAETA notificados a través del oficio 3c.20/FAETA/Morelos/2023 y publicados en el Diario Oficial de la Federación de fecha 28 de noviembre del año 2022.

Organización y Objeto Social

Se informa sobre:

a) Objeto social.

De conformidad al DECRETO NÚMERO QUINIENTOS OCHENTA Y TRES. - por el que crea el Colegio de Educación Profesional Técnica del Estado de Morelos. En su numeral 5 indica que El Colegio tendrá por objeto:

## **COLEGIO DE EDUCACIÓN PROFESIONAL TÉCNICA DEL ESTADO DE MORELOS CUENTA PÚBLICA DEL 01 DE ENERO AL 31 DE MARZO 2024**

I.- Contribuir al desarrollo estatal mediante la formación de recursos humanos calificados, conforme a los requerimientos y necesidades del sector productivo y de la superación profesional del individuo;

II.- Participar en la definición de la oferta de los servicios de educación profesional técnica, de capacitación y tecnológicos, así como de apoyo y atención a la comunidad;

III.- Impulsar en el Estado el desarrollo de la capacitación técnica a nivel profesional, con el apoyo de sistemas que permitan al estudiantado el fácil acceso a esta educación, como:

A).- Revalidación y equivalencia de estudios; y

B).- Otorgar reconocimientos de validez oficial a estudios de instituciones particulares que deseen impartir la educación técnica a nivel postsecundaria.

b) Principal actividad.

El Colegio de Educación Profesional Técnica del Estado de Morelos, tendrá por objeto la impartición de educación profesional técnica y profesional técnico-bachiller, con la finalidad de satisfacer la demanda de personal técnico calificado para el sistema productivo del país, y de educación de bachillerato dentro del tipo medio superior a fin de que los estudiantes puedan continuar con otro tipo de estudios; así como, prestar los servicios, de acuerdo con su objeto, de capacitación y evaluación con fines de certificación de competencias y de servicios técnicos.

c) Ejercicio fiscal.

El ejercicio fiscal comprende del 01 de enero al 31 de diciembre del ejercicio 2024, relacionado con la ejecución del Presupuesto de Egresos para el Estado de Morelos, publicado en decreto número seis mil doscientos sesenta y siete del Periódico Oficial "Tierra y Libertad" de fecha 29 de diciembre del año 2023.

De conformidad a lo manifestado en el numeral C.2.) Panorama Económico y Financiero.

d) Régimen jurídico

El colegio de Educación Profesional Técnica del Estado de Morelos se encuentra bajo el régimen Jurídico consagrado en el Artículo 3° de la Constitución Política de los Estados Unidos Mexicanos, la Ley General de Educación, Ley de Educación del Estado de Morelos, DECRETO NÚMERO QUINIENTOS OCHENTA Y TRES. - por el que crea el Colegio de Educación Profesional Técnica del Estado de Morelos.

e) Consideraciones fiscales del ente: revelar el tipo de contribuciones que esté obligado a pagar o retener.

De conformidad con el artículo 79 de la Ley de Impuesto Sobre la Renta, el colegio de Educación Profesional Técnica del Estado de Morelos, es considera dentro del Régimen DEL RÉGIMEN DE LAS PERSONAS MORALES CON FINES NO LUCRATIVOS, por lo que solamente está obligada a la retención y entero de impuestos por servicios personales que retenga a las personas físicas que le resten servicios personales, como lo son el ISR por salarios así como las contribuciones de Seguridad Social.

f) Estructura organizacional básica. Fideicomisos de los cuales es fideicomitente o fideicomisario, y contratos análogos, incluyendo mandatos de los cuales es parte.

El colegio de Educación Profesional Técnica del Estado de Morelos, tiene a bien informar que el presente numeral de la estructura de las notas a los estados financieros no le es aplicable.



## COLEGIO DE EDUCACIÓN PROFESIONAL TÉCNICA DEL ESTADO DE MORELOS CUENTA PÚBLICA DEL 01 DE ENERO AL 31 DE MARZO 2024

### 4. Bases de Preparación de los Estados Financieros

Se informará sobre:

a) Si se ha observado la normatividad emitida por el CONAC y las disposiciones legales aplicables. El colegio de Educación Profesional Técnica del Estado de Morelos, tiene a bien informar que se ha observado y verificado la implementación de la normatividad emitida por el Consejo Nacional de Armonización Contable (CONAC), así como todas las disposiciones legales aplicables para la emisión y preparación de los Estado Financieros, correspondientes al periodo a informar.

b) La normatividad aplicada para el reconocimiento, valuación y revelación de los diferentes rubros de la información financiera, así como las bases de medición utilizadas para la elaboración de los estados financieros; por ejemplo: costo histórico, valor de realización, valor razonable, valor de recuperación o cualquier otro método empleado y los criterios de aplicación de los mismos.

c) Postulados básicos de Contabilidad Gubernamental (PBCG).

El colegio de Educación Profesional Técnica del Estado de Morelos, tiene a bien informar que el presente numeral de la estructura de las notas a los estados financieros, se apega al ACUERDO por el que se emiten los Postulados Básicos de Contabilidad Gubernamental.

d) Normatividad supletoria. En caso de emplear varios grupos de normatividades (normatividades supletorias), deberá realizar la justificación razonable correspondiente, su alineación con los PBCG y a las características cualitativas asociadas descritas en el Marco Conceptual de Contabilidad Gubernamental (MCCG) y sus modificaciones.

El colegio de Educación Profesional Técnica del Estado de Morelos, tiene a bien informar que el presente numeral de la estructura de las notas a los estados financieros no la efectúa, derivado a que no aplica normatividad supletoria para la preparación de los Estados financieros.

e) Para las entidades que por primera vez estén implementando la base de devengado de acuerdo a la Ley de Contabilidad, deberán:

- Revelar las nuevas políticas de reconocimiento;
- Su plan de implementación;
- Revelar los cambios en las políticas, la clasificación y medición de las mismas, así como su impacto en la información financiera, y
- Presentar los últimos estados financieros con la normatividad anteriormente utilizada con las nuevas políticas para fines de comparación en la transición a la base de devengado.

El colegio de Educación Profesional Técnica del Estado de Morelos, tiene a bien informar que el presente numeral de la estructura de las notas a los estados financieros no le aplica.

**COLEGIO DE EDUCACIÓN PROFESIONAL TÉCNICA DEL ESTADO DE MORELOS  
CUENTA PÚBLICA DEL 01 DE ENERO AL 31 DE MARZO 2024**

b) **NOTAS DE DESGLOSE**

**NOTAS AL ESTADO DE SITUACIÓN FINANCIERA**

**ACTIVO**

**EFFECTIVO Y EQUIVALENTES**

El efectivo está constituido por moneda de curso legal y se encuentra a su valor nominal proveniente de la captación de ingresos propios, así como las aportaciones federales y estatales.

El saldo que se refleja por la cantidad de **\$13,057,477.81 (Trece millones cincuenta y siete mil cuatrocientos setenta y siete pesos 81/100 M.N.)**, son recursos disponibles del Colegio de Educación Profesional Técnica del Estado de Morelos para cubrir sus compromisos y se encuentran conformados de la siguiente manera:

CUENTA BANCARIA	IMPORTE
HSBC 4014848873 Ingresos Propios	\$ 16,169.37
BANCOMER 0159524118	\$ 21,111.55
HSBC 4048434344 Depósitos Referenciados	\$ 13,474.00
HSBC- 6485314425 CTA DE INVERSIÓN INGRESOS PROPIOS	\$ 3,000,000.92
HSBC- 6485314441 CTA DE INVERSIÓN FEDERAL	\$ 0.01
AFIRME 000143133532	\$ 312,478.63
BBVA 2 -0118930473	\$ 1,590.80
HSBC 4068135490 FAETA 2023	\$ 175,883.01
HSBC 406813571-4 ESTATAL 2023	\$ 12.51
HSBC 406813572-2 PAGADORA 2023	\$ 11,724.69
6593620573 INVERSION INGRESOS PROPIOS	\$ 1,066.35
BBVA 0122277883 ING PROPIOS	\$ 3,956,670.33
BBVA 0122283700 FAETA 2024	\$ 899,276.80
BBVA 0122282941 ESTATAL 2024	\$ 4,447,711.18
BBVA 0122417103 PAGADORA 2024	\$ 1.76
BBVA INV 2062607697 ESTATAL 2024	\$ 100,152.95
BBVA INV 2062607328 FAETA 2024	\$ 100,152.95
<b>SUMA</b>	<b>\$ 13,057,477.81</b>

Las cuentas Bancarias HSBC 4014848873 Ingresos Propios manejo de recurso por la venta de bienes y servicios, 4048434344 Depósitos Referenciados, Bancomer 0159524118 en esta cuenta se transfieren las retenciones aplicadas a los empleados por concepto de seguridad social para el pago de las mismas, las cuentas 6485314425, 6485314441, del Colegio para un mejor manejo de los recursos. Cuentas Bancarias HSBC 4068135490 FAETA 2023, 406813571-4 Estatal 2023 cuentas bancarias para la captación de los recursos y el manejo de presupuesto así con el pago de los compromisos (pasivos al cierre del ejercicio) por cada fuente de financiamiento y 406813572-2 Pagadora 2023 en esta cuenta se aplican los pagos con diferentes fuentes de financiamiento. Otras cuentas Bancarias Afirme 000143133532 y BBVA 2 -0118930473. Las cuentas bancarias número Afirme, están en proceso de depuración ya que la administración del 01 de abril 2022 al 15 de febrero de 2023 no realizó los registros correctamente en el sistema contable. Las cuentas de institución bancaria BBVA México, S.A. con número 0122283700 Faeta 2024, 0122282941 Estatal 2024 y 0122417103 Pagadora 2024, son para el manejo de la captación y manejo del presupuesto del ejercicio fiscal 2024.

**COLEGIO DE EDUCACIÓN PROFESIONAL TÉCNICA DEL ESTADO DE MORELOS  
CUENTA PÚBLICA DEL 01 DE ENERO AL 31 DE MARZO 2024**

En los meses de enero y febrero de 2023 la administración en turno realizó diferentes traspasos bancarios a diferentes cuentas de beneficiarios, mismos que no contaban con la documentación comprobatoria que justificara la salida de dicha erogación. Se verifico en el sistema del SAT la emisión de facturas de dichos meses dando como resultados diversas facturas por concepto de mantenimientos a los diversos planteles del Conalep Morelos, mismos que no se registraron por no contar con la evidencia que compruebe y justifique el gasto. Dichos traspasos realizados se detallan en el siguiente cuadro:

CUENTA BANCARIA BBVA 2 -0118930473				
TP	No	Fecha	Concepto	Salida del Banco
Dr	219	31/01/2023	RETIROS DE BANCOS NO IDENTIFICADOS CTA.	\$750,000.00
Dr	219	31/01/2023	RETIROS DE BANCOS NO IDENTIFICADOS CTA.	\$120,000.00
Dr	219	31/01/2023	RETIROS DE BANCOS NO IDENTIFICADOS CTA.	\$75,000.00
Dr	219	31/01/2023	RETIROS DE BANCOS NO IDENTIFICADOS CTA.	\$90,000.00
Dr	219	31/01/2023	RETIROS DE BANCOS NO IDENTIFICADOS CTA.	\$115,000.00
Dr	219	31/01/2023	RETIROS DE BANCOS NO IDENTIFICADOS CTA.	\$165,000.00
Dr	219	31/01/2023	RETIROS DE BANCOS NO IDENTIFICADOS CTA.	\$127,000.00
Dr	219	31/01/2023	RETIROS DE BANCOS NO IDENTIFICADOS CTA.	\$100,000.00
Dr	219	31/01/2023	RETIROS DE BANCOS NO IDENTIFICADOS CTA.	\$98,000.00
Dr	219	31/01/2023	RETIROS DE BANCOS NO IDENTIFICADOS CTA.	\$60,500.00
Dr	219	31/01/2023	RETIROS DE BANCOS NO IDENTIFICADOS CTA.	\$55,500.00
Dr	219	31/01/2023	RETIROS DE BANCOS NO IDENTIFICADOS CTA.	\$73,800.00
Dr	219	31/01/2023	RETIROS DE BANCOS NO IDENTIFICADOS CTA.	\$60,200.00
Dr	219	31/01/2023	RETIROS DE BANCOS NO IDENTIFICADOS CTA.	\$87,000.00
Dr	219	31/01/2023	RETIROS DE BANCOS NO IDENTIFICADOS CTA.	\$93,000.00
Dr	219	31/01/2023	RETIROS DE BANCOS NO IDENTIFICADOS CTA.	\$75,000.00
Dr	219	31/01/2023	RETIROS DE BANCOS NO IDENTIFICADOS CTA.	\$45,000.00
Dr	219	31/01/2023	RETIROS DE BANCOS NO IDENTIFICADOS CTA.	\$50,000.00
Dr	219	31/01/2023	RETIROS DE BANCOS NO IDENTIFICADOS CTA.	\$88,000.00
Dr	219	31/01/2023	RETIROS DE BANCOS NO IDENTIFICADOS CTA.	\$84,000.00
Dr	219	31/01/2023	RETIROS DE BANCOS NO IDENTIFICADOS CTA.	\$93,500.00
Dr	219	31/01/2023	RETIROS DE BANCOS NO IDENTIFICADOS CTA.	\$107,500.00
Dr	219	31/01/2023	RETIROS DE BANCOS NO IDENTIFICADOS CTA.	\$156,000.00
Dr	219	31/01/2023	RETIROS DE BANCOS NO IDENTIFICADOS CTA.	\$121,000.00
Dr	219	31/01/2023	RETIROS DE BANCOS NO IDENTIFICADOS CTA.	\$164,000.00
Dr	219	31/01/2023	RETIROS DE BANCOS NO IDENTIFICADOS CTA.	\$114,000.00
Dr	219	31/01/2023	RETIROS DE BANCOS NO IDENTIFICADOS CTA.	\$72,000.00
Dr	219	31/01/2023	RETIROS DE BANCOS NO IDENTIFICADOS CTA.	\$350,000.00
Dr	219	31/01/2023	RETIROS DE BANCOS NO IDENTIFICADOS CTA.	\$350,000.00
Dr	219	31/01/2023	RETIROS DE BANCOS NO IDENTIFICADOS CTA.	\$300,000.00
Dr	219	31/01/2023	RETIROS DE BANCOS NO IDENTIFICADOS CTA.	\$300,000.00
Dr	230	31/01/2023	RETIROS DE BANCOMER NO CONSIDERADOS COMO GASTO	\$1,000.00
Dr	230	31/01/2023	RETIROS DE BANCOMER NO CONSIDERADOS COMO GASTO	\$349,000.00
Dr	230	31/01/2023	RETIROS DE BANCOMER NO CONSIDERADOS COMO GASTO	\$300,000.00
Dr	230	31/01/2023	RETIROS DE BANCOMER NO CONSIDERADOS COMO GASTO	\$280,000.00
Dr	230	31/01/2023	RETIROS DE BANCOMER NO CONSIDERADOS COMO GASTO	\$270,000.00
Dr	230	31/01/2023	RETIROS DE BANCOMER NO CONSIDERADOS COMO GASTO	\$260,000.00
Dr	230	31/01/2023	RETIROS DE BANCOMER NO CONSIDERADOS COMO GASTO	\$340,000.00
Dr	230	31/01/2023	RETIROS DE BANCOMER NO CONSIDERADOS COMO GASTO	\$280,000.00
Dr	230	31/01/2023	RETIROS DE BANCOMER NO CONSIDERADOS COMO GASTO	\$20,000.00
Eg	241	15/02/2023	FRANCISCO AMADO MONTES DIAZ / RETIROS DE LA CTA. BBVA NUM. 30473 PENDIENTES DE ACLARAR MES DE FEBRERO 2023	\$600,000.00
Eg	241	15/02/2023	FRANCISCO AMADO MONTES DIAZ / RETIROS DE LA CTA. BBVA NUM. 30473 PENDIENTES DE ACLARAR MES DE FEBRERO 2023	\$600,000.00
Eg	241	15/02/2023	FRANCISCO AMADO MONTES DIAZ / RETIROS DE LA CTA. BBVA NUM. 30473 PENDIENTES DE ACLARAR MES DE FEBRERO 2023	\$240,000.00
Eg	241	15/02/2023	FRANCISCO AMADO MONTES DIAZ / RETIROS DE LA CTA. BBVA NUM. 30473 PENDIENTES DE ACLARAR MES DE FEBRERO 2023	\$285,000.00
Eg	241	15/02/2023	FRANCISCO AMADO MONTES DIAZ / RETIROS DE LA CTA. BBVA NUM. 30473 PENDIENTES DE ACLARAR MES DE FEBRERO 2023	\$75,000.00
Eg	241	15/02/2023	FRANCISCO AMADO MONTES DIAZ / RETIROS DE LA CTA. BBVA NUM. 30473 PENDIENTES DE ACLARAR MES DE FEBRERO 2023	\$400,000.00
Eg	241	15/02/2023	FRANCISCO AMADO MONTES DIAZ / RETIROS DE LA CTA. BBVA NUM. 30473 PENDIENTES DE ACLARAR MES DE FEBRERO 2023	\$178,000.00
Eg	241	15/02/2023	FRANCISCO AMADO MONTES DIAZ / RETIROS DE LA CTA. BBVA NUM. 30473 PENDIENTES DE ACLARAR MES DE FEBRERO 2023	\$49,000.00
Eg	241	15/02/2023	FRANCISCO AMADO MONTES DIAZ / RETIROS DE LA CTA. BBVA NUM. 30473 PENDIENTES DE ACLARAR MES DE FEBRERO 2023	\$367,000.00
Eg	241	15/02/2023	FRANCISCO AMADO MONTES DIAZ / RETIROS DE LA CTA. BBVA NUM. 30473 PENDIENTES DE ACLARAR MES DE FEBRERO 2023	\$433,000.00
Eg	241	15/02/2023	FRANCISCO AMADO MONTES DIAZ / RETIROS DE LA CTA. BBVA NUM. 30473 PENDIENTES DE ACLARAR MES DE FEBRERO 2023	\$285,000.00
Eg	241	15/02/2023	FRANCISCO AMADO MONTES DIAZ / RETIROS DE LA CTA. BBVA NUM. 30473 PENDIENTES DE ACLARAR MES DE FEBRERO 2023	\$435,500.00
Eg	241	15/02/2023	FRANCISCO AMADO MONTES DIAZ / RETIROS DE LA CTA. BBVA NUM. 30473 PENDIENTES DE ACLARAR MES DE FEBRERO 2023	\$365,000.00
Eg	241	15/02/2023	FRANCISCO AMADO MONTES DIAZ / RETIROS DE LA CTA. BBVA NUM. 30473 PENDIENTES DE ACLARAR MES DE FEBRERO 2023	\$495,500.00
Eg	241	15/02/2023	FRANCISCO AMADO MONTES DIAZ / RETIROS DE LA CTA. BBVA NUM. 30473 PENDIENTES DE ACLARAR MES DE FEBRERO 2023	\$401,000.00
<b>TOTAL DE SALIDAS DEL BANCO SIN JUSTIFICACIÓN ACLARACIÓN AL 15 DE FEBRERO DEL 2023</b>				<b>\$11,849,000.00</b>



## COLEGIO DE EDUCACIÓN PROFESIONAL TÉCNICA DEL ESTADO DE MORELOS CUENTA PÚBLICA DEL 01 DE ENERO AL 31 DE MARZO 2024

Al cierre del ejercicio se tenía un adeudo por concepto de pago de pensiones a jubilados por un monto de \$3,665,549.55, correspondiente a los retroactivos del jubilado a partir de la fecha de su decreto en el que se concede su pensión.

### DERECHOS A RECIBIR EFECTIVO Y EQUIVALENTES

Los deudores diversos por la cantidad **\$ 21,821,706.88 Veintiún millones ochocientos veintiún mil setecientos seis pesos 88/100 N.N.)** y están integrados por los importes por recuperar y el derecho a recibir efectivo o equivalentes y se encuentran conformadas como a continuación se detallan:

DERECHOS A RECIBIR EFECTIVO O EQUIVALENTES	IMPORTE
CUENTAS POR COBRAR A CORTO PLAZO	\$ 3,023,500.72
DEUDORES DIVERSOS POR COBRAR A CORTO PLAZO	\$ 18,783,065.24
OTROS DERECHOS A RECIBIR EFECTIVO O EQUIVALENTES A CORTO PLAZO	\$ 9,514.51
<b>SUMA</b>	<b>\$ 21,821,706.88</b>

Se hace mención que dichos conceptos se encuentran en proceso de análisis para determinar su cancelación y/o depuración de los saldos.

### BIENES MUEBLES, INMUEBLES E INTANGIBLES

Las inversiones en inmuebles y muebles, representan en el transcurso del tiempo, un gasto por aquellas cantidades que no son susceptibles de recuperación. Tanto estos activos como los intangibles tienen como objeto el generar beneficios, económicos o sociales, por los que es necesario se reconozcan el resultado en el mismo periodo. La depreciación tiene por objeto el reconocimiento del gasto correspondiente por su uso, que es el que genera el beneficio.

Concentrado de Bienes Muebles e Inmuebles:

#### BIENES INMUEBLES

TERREROS Y EDIFICIOS NO HABITABLES	IMPORTE
TERRENOS	\$ 66,907,938.88
EDIFICIOS NO HABITACIONALES	\$ 65,795,900.29
<b>SUMA</b>	<b>\$ 132,703,839.17</b>

Los predios de las instalaciones de los Planteles y Dirección General del Conalep Morelos, se encuentran registrados conforme a Valor Catastral emitida por cada dirección de Catastro de acuerdo al Municipio donde se encuentra Ubicada, integrada por Terrenos y Edificios por un valor de **\$132,703,839.17 (Ciento treinta y dos millones setecientos tres mil ochocientos treinta y nueve pesos 17/100 M.N.)**.



## COLEGIO DE EDUCACIÓN PROFESIONAL TÉCNICA DEL ESTADO DE MORELOS CUENTA PÚBLICA DEL 01 DE ENERO AL 31 DE MARZO 2024

### BIENES MUEBLES

El valor histórico de los bienes muebles del Colegio de Educación Profesional Técnica del Estado de Morelos asciende a \$ **52,517,444.89 (Cincuenta y dos millones quinientos diecisiete mil cuatrocientos cuarenta y cuatro pesos 89/100 M.N.)**, constituido por las adquisiciones previo acuerdo del H. Junta Directiva y conformado de la siguiente manera:

BIENES MUEBLES	IMPORTE
MOBILIARIO Y EQUIPO DE ADMINISTRACIÓN	\$ 14,799,699.06
MOBILIARIO Y EQUIPO EDUCACIONAL Y RECREATIVO	\$ 29,124,184.47
EQUIPO E INSTRUMENTAL MÉDICO Y DE LABORATORIO	\$ 30,259.71
EQUIPO DE TRANSPORTE	\$ 2,913,203.00
MAQUINARIA OTROS EQUIPOS Y HERRAMIENTAS	\$ 5,484,075.26
COLECCIONES OBRAS DE ARTE Y OBJETOS VALIOSOS	\$ 166,023.39
<b>SUMA</b>	<b>\$ 52,517,444.89</b>

### DEPRECIACIÓN, DETERIORO Y AMORTIZACIÓN DE BIENES

DEPRECIACIÓN DE BIENES MUEBLES	IMPORTE
Depreciación Acumulada de Bienes Muebles	- \$ 21,925,805.53
<b>SUMA</b>	<b>- \$ 21,925,805.53</b>

El valor de las depreciaciones acumulada de los bienes por los ejercicios del 2012 al 31 de marzo de 2024, se aplica a la subcuenta de “depreciación, deterioro y amortización acumulada de bienes”.

El método de depreciación, tasas de depreciación y criterios de aplicación se elaboraron conforme a los parámetros de la “Guía de vida útil Estimada y Porcentajes de Depreciación” emitidos por la CONAC.

### ACTIVOS INTANGIBLES

Se integra por Software y Licencias adquiridas por el Colegio de Educación Profesional Técnica del Estado de Morelos por la cantidad de \$**19,691.44 (Diecinueve mil seiscientos noventa y un pesos 44/100 M.N.)**.

ACTIVOS INTANGIBLES	IMPORTE
SOFTWARE	5,201.44
LICENCIAS INFORMÁTICAS E INTELECTUALES	14,490.00
<b>SUMA</b>	<b>\$19,691.44</b>

**COLEGIO DE EDUCACIÓN PROFESIONAL TÉCNICA DEL ESTADO DE MORELOS  
CUENTA PÚBLICA DEL 01 DE ENERO AL 31 DE MARZO 2024**

**PASIVO**

**CUENTAS POR PAGAR A CORTO PLAZO**

Son los compromisos adquiridos con los proveedores y por las obligaciones a cargo del Colegio de Educación Profesional Técnica del Estado de Morelos con motivo de remuneraciones por pagar, adquisiciones de materiales e insumos así como la prestación de servicios para la operación de la misma, atendiendo en su caso los compromisos de pago establecidos en los contratos de compra-venta o prestación de servicios; así como la provisión de los impuestos sobre la renta y obligaciones consolidadas que se conforman por los importes retenidos al personal directivo, administrativo y docente por las remuneraciones por trabajo personal subordinado previsto en el Título IV, Capítulo I artículo 110, fracción I, de la Ley del Impuesto Sobre la Renta, así como por importes retenidos a personas físicas por la prestación de servicios profesionales independientes. Y por los importes correspondientes a Retenciones y Contribuciones por Pagar a Corto Plazo, que asciende a la cantidad de **-\$24,358,171.84 (Veinticuatro millones trescientos cincuenta y ocho mil ciento sesenta y un pesos 84/100 M.N.).**

PASIVO	IMPORTE
SERVICIOS PERSONALES POR PAGAR A CORTO PLAZO	-\$1,603,777.38
PROVEEDORES POR PAGAR A CORTO PLAZO	-\$3,346,297.40
RETENCIONES Y CONTRIBUCIONES POR PAGAR A CORTO PLAZO	-\$5,495,814.50
OTRAS CUENTAS POR PAGAR A CORTO PLAZO	-\$13,308,718.56
FONDOS Y BIENES DE TERCEROS EN GARANTÍA	-\$254,800.00
OTROS PASIVOS CIRCULANTES	-\$348,764.00
<b>SUMA</b>	<b>-\$24,358,171.84</b>

SERVICIOS PERSONALES POR PAGAR A CORTO PLAZO	IMPORTE
Nomina por pagar Dirección General	-\$ 607,968.17
Nomina por pagar Temixco	\$ 251,627.39
Nomina por pagar Cuautla	\$ 685,009.48
Nomina por pagar Cuernavaca	\$ 767,755.19
Nomina por pagar Tepoztlán	\$ 5,760.51
Nomina por pagar Jiutepec	\$ 699,847.93
Nómina por pagar Recursos Humanos	-\$ 344,606.00
Remuneraciones por pagar al personal de carácter transitorio Dirección General	\$ 891,036.17
Remuneraciones por pagar al personal de carácter transitorio Temixco	-\$ 960,355.53
Remuneraciones por pagar al personal de carácter transitorio Cuautla	-\$ 873,797.56
Remuneraciones por pagar al personal de carácter transitorio Cuernavaca	-\$ 1,104,736.87
Remuneraciones por pagar al personal de carácter transitorio Tepoztlán	-\$ 246,011.81
Remuneraciones por pagar al personal de carácter transitorio Jiutepec	-\$ 732,160.95
Remuneraciones por pagar al personal de carácter transitorio Recursos Humanos	-\$ 9,256.63
Remuneraciones adicionales y especiales por pagar a corto plazo	\$ 2,592.21
Peredo Sánchez Ericka	-\$ 7,055.30
Pérez Ramírez Patricia	-\$ 7,382.92
Bueno Morales Rosa Inés	-\$ 2,377.13
Apatiga Mendoza Ariadna Leonor	-\$ 2,317.15
García Pineda Salvador	-\$ 2,188.43
Labastida Rivera Javier	-\$ 2,171.30
Chávez Chena Juan Manuel	-\$ 2,574.62
Rivero Ochoa Rebeca	-\$ 2,445.89
<b>SUMA</b>	<b>-\$ 1,603,777.38</b>

**COLEGIO DE EDUCACIÓN PROFESIONAL TÉCNICA DEL ESTADO DE MORELOS  
CUENTA PÚBLICA DEL 01 DE ENERO AL 31 DE MARZO 2024**

<b>PROVEEDORES POR PAGAR A CORTO PLAZO</b>	<b>IMPORTE</b>
Proveedores Dirección General	-\$ 942,874.37
Proveedores Temixco	-\$ 425,170.95
Proveedores Cuautla	\$ 50,146.15
Proveedores Cuernavaca	-\$ 162,509.17
Proveedores Tepoztlán	-\$ 154,769.11
Proveedores Jiutepec	-\$ 146,736.09
Proveedores Recursos Humanos	-\$ 1,289,977.50
Proveedores Recursos Materiales	-\$ 348,364.47
Proveedores Formación Técnica	-\$ 2,600.00
Proveedores Capacitación	\$ 111,360.00
Proveedores Informática	-\$ 34,801.89
<b>SUMA</b>	<b>-\$ 3,346,297.40</b>

<b>RETENCIONES Y CONTRIBUCIONES POR PAGAR A CORTO PLAZO</b>	<b>IMPORTE</b>
RETENCIONES DE IMPUESTO	-\$ 409.44
ISR HONORARIOS PROFESIONALES	-\$ 32,105.13
ISR HONORARIOS ASIMILABLES	-\$ 152,623.22
SEGURO DE CESANTIA EN EDAD AVANZADA Y VEJEZ (APORTACIONES)	-\$ 80,492.01
SEGURO DE SALUD (CUOTAS) ADMINISTRATIVOS	\$ 217,399.36
PCP ISSSTE (ADMINISTRATIVOS)	\$ 90,432.72
CREDITOS HIPOTECARIOS FOVISSSTE (ADMINISTRATIVOS)	\$ 110,882.74
SEGURO DE VIDA METLIFE (APORTACIONES)	\$ 3,649.34
CUOTA SINDICAL ADMINISTRATIVOS	-\$ 27,798.53
APORTACIONES ISSSTE	-\$ 168,288.03
5% FOVISSSTE (APORTACIONES)	-\$ 131,632.57
2% SAR (APORTACIONES)	-\$ 57,798.57
SEGURO DE VIDA INDIVIDUAL (METLIFE)	-\$ 99,755.62
SEGURO DE RETIRO (ADMINISTRATIVOS)	-\$ 31,633.82
SEGURO DE DAÑOS FOVISSSTE ADMINISTRATIVOS	\$ 5,978.34
SEGURO DE VIDA AHISA ESTATAL	-\$ 2,152.80
CREDITO FONACOT	-\$ 18,576.69
SEGURO DE SALUD DOCENTES (CUOTAS)	\$ 211,119.09
SEGURO DE CESANTIA EN EDAD AVANZADA Y VEJEZ DOCENTES(APORTACIONES)	-\$ 96,081.32
APORTACIONES AL SAR 2% DOCENTES	-\$ 47,841.55
5% FOVISSSTE DOCENTES (APORTACIONES)	-\$ 119,603.96
APORTACIONES ISSSTE DOCENTES	-\$ 115,185.26
DESCUENTOS CREDITOS HIPOTECARIOS DOCENTES	-\$ 371,758.00
SEGURO DE DAÑOS FOVISSSTE DOCENTES	-\$ 1,871.54
SEGURO DE VIDA INDIVIDUAL DOCENTE	-\$ 11,083.69
CREDITO PROMOBLEN	-\$ 2,683.15
IMPUESTO SOBRE NOMINA 2%	-\$ 375,158.98
SEGURO DE CESANTIA EN EDAD AVANZADA Y VEJEZ ADMVOS (CUOTAS)	-\$ 484,650.75
SEGURO DE CESANTIA EN EDAD AVANZADA Y VEJEZ DOCENTES(CUOTAS)	-\$ 367,108.54
SEGURO DE VIDA METLIFE (CUOTAS)	-\$ 3,527.37
PCP ISSSTE DOCENTES	-\$ 85,563.01
IMPUESTOS SOBRE SUELDOS DOCENTES	-\$ 601,117.06
IMPUESTOS SOBRE SUELDOS ADMINISTRATIVOS	-\$ 2,241,051.93
SEGURO DE VIDA METLIFE (APORTACIONES) PATRÓN ADMINISTRATIVOS	-\$ 157,482.44
SEGURO DE VIDA (APORTACIONES) PATRÓN DOCENTES	-\$ 2,215.58
SEGURO DE VIDA METLIFE (CUOTAS) TRABAJADOR ADMINISTRATIVOS	-\$ 97,655.93
SEGURO DE VIDA METLIFE (CUOTAS) TRABAJADOR DOCENTES	-\$ 5,705.83
CUOTAS SINDICALES DOCENTES	-\$ 88,030.77
CREDITO FONACOT DOCENTE	-\$ 28,681.47
SEGURO DE VIDA AFIRME ADMINISTRATIVOS	\$ 18,593.96
SEGURO DE VIDA AFIRME (APORTACIONES) PATRÓN ADMINISTRATIVOS	-\$ 10,298.73
SEGURO DE VIDA THONA (APORTACIONES) PATRÓN ADMINISTRATIVOS	-\$ 51,888.42
SEGURO DE VIDA THONA ADMINISTRATIVOS	\$ 67,477.79
CREDITO MEXI	-\$ 51,836.13
<b>SUMA</b>	<b>-\$ 5,495,814.50</b>

**COLEGIO DE EDUCACIÓN PROFESIONAL TÉCNICA DEL ESTADO DE MORELOS  
CUENTA PÚBLICA DEL 01 DE ENERO AL 31 DE MARZO 2024**

Otras Cuentas por Pagar a Corto Plazo	IMPORTE
Dirección General	-\$ 11,802,142.62
Acreedores Diversos Temixco	-\$ 287,767.23
Plantel Cuautla	-\$ 337,871.36
Plantel Cuernavaca	-\$ 310,647.45
Plantel Tepoztlán	-\$ 108,955.06
Plantel Jiutepec	-\$ 291,492.03
PLANTELES	-\$ 175,996.15
PENSIÓN ALIMENTICIA	\$ 6,153.34
<b>SUMA</b>	<b>-\$ 13,308,718.56</b>

OTROS PASIVOS	IMPORTE
FONDOS CONTINGENTES A CORTO PLAZO DIRECCIÓN GENERAL	-\$ 254,800.00
OTROS PASIVOS CIRCULANTES	-\$ 364,540.86
<b>SUMA</b>	<b>-\$ 619,340.86</b>

Se hace mención que dichos conceptos se encuentran en proceso de análisis para determinar su cancelación y/o depuración de los saldos.

A esta fecha se está trabajando en el análisis de las cuentas de bancarias, así como activos y pasivos del ente público para la reclasificación de saldos en cuentas bancarias entre otras, ya que se realizaron registros si documentación que ampare los movimientos realizados o registros erróneos.

También se manifiesta que se está trabajando con el proveedor del sistema contable ya que se han encontrado inconsistencias en la emisión de la información financiera de acuerdo a los lineamientos del Consejo Nacional de Armonización Contable (CONAC)

Al cierre del ejercicio 2023 se recibieron ingresos de Ramo 28 por un importe de \$42,983,313.45, que se integran \$39,554,038.47 reconocidos por Gobierno del Estado como participaciones 2023, más \$2,798,254.00 Ampliación presupuestal para pago de pensión y \$631,021.38 Ampliación presupuestal para el pago de la medida del bienestar 2023, mismos que el Colegio reconoció como Participaciones Ramo 28 y Gobierno del Estado los considera como excedente del Ramo 28 2022 (Ingresos no etiquetados).

**HACIENDA PÚBLICA/PATRIMONIO**

Se integra por la cantidad de **-\$161,041,413.06 (Ciento sesenta y un millones cuarenta y un mil cuatrocientos trece pesos 06/100 M.N.)**, correspondientes a los bienes muebles e inmuebles propiedad del Colegio de Educación Profesional Técnica del Estado de Morelos, que se encuentran registrados a valor catastral al 31 de marzo del 2024 así como el resultado de ejercicios anteriores.

HACIENDA PÚBLICA/PATRIMONIO	IMPORTE
Hacienda Pública/Patrimonio Contribuido	-\$125,363,975.98
Hacienda Pública/Patrimonio Generado	-\$36,144,711.97
<b>SUMA</b>	<b>-\$161,508,687.95</b>





**Primer Informe de Cuenta Pública**  
**Colegio de Educación Profesional Técnica del Estado de Morelos**  
**Conciliación entre los Ingresos Presupuestarios y Contables**  
**Del 1 de enero al 31 de marzo de 2024**  
**(Cifras en Pesos)**

Concepto	2024
<b>1. Total de Ingresos Presupuestarios</b>	<b>44,929,889</b>
<b>2. Más Ingresos Contables No Presupuestarios</b>	<b>13,571</b>
2.1 Ingresos Financieros	12,055
2.2 Incremento por Variación de Inventarios	-
2.3 Disminución del Exceso de Estimaciones por Pérdida o Deterioro u Obsolescencia	-
2.4 Disminución del Exceso de Provisiones	-
2.5 Otros Ingresos y Beneficios Varios	1,516
2.6 Otros Ingresos Contables No Presupuestarios	-
<b>3. Menos Ingresos Presupuestarios No Contables</b>	<b>13,571</b>
3.1 Aprovechamientos Patrimoniales	-
3.2 Ingresos Derivados de Financiamientos	13,571
3.3 Otros Ingresos Presupuestarios No Contables	-
<b>4. Total de Ingresos Contables</b>	<b>44,929,889</b>



**Primer Informe de Cuenta Pública**  
**Colegio de Educación Profesional Técnica del Estado de Morelos**  
**Conciliación entre los Egresos Presupuestarios y los Gastos Contables**  
**Del 1 de enero al 31 de marzo de 2024**  
**(Cifras en Pesos)**

Concepto	2024
<b>1. Total de Egresos Presupuestarios</b>	<b>35,347,242</b>
<b>2. Menos Egresos Presupuestarios No Contables</b>	<b>3,428,170</b>
2.1 Materias Primas y Materiales de Producción y Comercialización	6,991
2.2 Materiales y Suministros	168,398
2.3 Mobiliario y Equipo de Administración	-
2.4 Mobiliario y Equipo Educativo y Recreativo	-
2.5 Equipo e Instrumental Médico y de Laboratorio	-
2.6 Vehículos y Equipo de Transporte	-
2.7 Equipo de Defensa y Seguridad	-
2.8 Maquinaria, Otros Equipos y Herramientas	-
2.9 Activos Biológicos	-
2.10 Bienes Inmuebles	-
2.11 Activos Intangibles	-
2.12 Obra Pública en Bienes de Dominio Público	-
2.13 Obra Pública en Bienes Propios	-
2.14 Acciones y Participaciones de Capital	-
2.15 Compra de Títulos y Valores	-
2.16 Concesión de Préstamos	-
2.17 Inversiones en Fideicomisos, Mandatos y Otros Análogos	-
2.18 Provisiones para Contingencias y Otras Erogaciones Especiales	-
2.19 Amortización de la Deuda Pública	-
2.20 Adeudos de Ejercicios Fiscales Anteriores (ADEFAS)	3,252,781
2.21 Otros Egresos Presupuestarios No Contables	-
<b>3. Más Gastos Contables No Presupuestarios</b>	<b>209,258</b>
3.1 Estimaciones, Depreciaciones, Deterioros, Obsolescencia y Amortizaciones	33,869
3.2 Provisiones	-
3.3 Disminución de Inventarios	-
3.4 Otros Gastos	-
3.5 Inversión Pública no Capitalizable	175,389
3.6 Materiales y Suministros (consumos)	-
3.7 Otros Gastos Contables No Presupuestarios	-
<b>4. Total de Gastos Contables</b>	<b>32,128,330</b>



# Información Presupuestaria

PRIMER INFORME DE CUENTA PÚBLICA | 2024  
COLEGIO DE EDUCACIÓN PROFESIONAL TÉCNICA DEL |  
ESTADO DE MORELOS |  
ENERO - MARZO





Primer Informe de Cuenta Pública  
Colegio de Educación Profesional Técnica del Estado de Morelos  
Balance Presupuestario - LDF  
Del 1 de enero al 31 de marzo de 2024  
(Cifras en Pesos)

Concepto	Estimado / Aprobado	Devengado	Recaudado / Pagado
<b>A. Ingresos Totales (A = A1 + A2 + A3)</b>	<b>154,344,674</b>	<b>44,929,889</b>	<b>42,011,581</b>
A1. Ingresos de Libre Disposición	20,882,206	10,117,361	10,079,361
A2. Transferencias Federales Etiquetadas	133,462,468	34,812,528	31,932,220
A3. Financiamiento Neto	-	-	-
<b>B. Egresos Presupuestarios (B = B1 + B2)</b>	<b>154,344,674</b>	<b>35,347,242</b>	<b>33,808,318</b>
B1. Gasto No Etiquetado (sin incluir Amortización de la Deuda Pública)	20,882,206	6,151,470	5,765,906
B2. Gasto Etiquetado (sin incluir Amortización de la Deuda Pública)	133,462,468	29,195,772	28,042,412
<b>C. Remanentes del Ejercicio Anterior (C = C1 + C2)</b>	<b>-</b>	<b>-</b>	<b>-</b>
C1. Remanentes de Ingresos de Libre Disposición aplicados en el periodo	-	-	-
C2. Remanentes de Transferencias Federales Etiquetadas aplicados en el periodo	-	-	-
<b>I. Balance Presupuestario (I = A - B + C)</b>	<b>-</b>	<b>9,582,647</b>	<b>8,203,263</b>
<b>II. Balance Presupuestario sin Financiamiento Neto (II = I - A3)</b>	<b>-</b>	<b>9,582,647</b>	<b>8,203,263</b>
<b>III. Balance Presupuestario sin Financiamiento Neto y sin Remanentes del Ejercicio Anterior (III = II - C)</b>	<b>-</b>	<b>9,582,647</b>	<b>8,203,263</b>

Concepto	Aprobado	Devengado	Pagado
<b>E. Intereses, Comisiones y Gastos de la Deuda (E = E1 + E2)</b>	<b>-</b>	<b>-</b>	<b>-</b>
E1. Intereses, Comisiones y Gastos de la Deuda con Gasto No Etiquetado	-	-	-
E2. Intereses, Comisiones y Gastos de la Deuda con Gasto Etiquetado	-	-	-
<b>IV. Balance Primario (IV = III + E)</b>	<b>-</b>	<b>9,582,647</b>	<b>8,203,263</b>

Concepto	Estimado / Aprobado	Devengado	Recaudado / Pagado
<b>F. Financiamiento (F = F1 + F2)</b>	<b>-</b>	<b>-</b>	<b>-</b>
F1. Financiamiento con Fuente de Pago de Ingresos de Libre Disposición	-	-	-
F2. Financiamiento con Fuente de Pago de Transferencias Federales Etiquetadas	-	-	-
<b>G. Amortización de la Deuda (G = G1 + G2)</b>	<b>-</b>	<b>-</b>	<b>-</b>
G1. Amortización de la Deuda Pública con Gasto No Etiquetado	-	-	-
G2. Amortización de la Deuda Pública con Gasto Etiquetado	-	-	-
<b>A3. Financiamiento Neto (A3 = F - G)</b>	<b>-</b>	<b>-</b>	<b>-</b>

Concepto	Estimado / Aprobado	Devengado	Recaudado / Pagado
<b>A1. Ingresos de Libre Disposición</b>	<b>20,882,206</b>	<b>10,117,361</b>	<b>10,079,361</b>
A3.1 Financiamiento Neto con Fuente de Pago de Ingresos de Libre Disposición (A3.1 = F1 - G1)	-	-	-
F1. Financiamiento con Fuente de Pago de Ingresos de Libre Disposición	-	-	-
G1. Amortización de la Deuda Pública con Gasto No Etiquetado	-	-	-
<b>B1. Gasto No Etiquetado (sin incluir Amortización de la Deuda Pública)</b>	<b>20,882,206</b>	<b>6,151,470</b>	<b>5,765,906</b>
C1. Remanentes de Ingresos de Libre Disposición aplicados en el periodo	-	-	-
<b>V. Balance Presupuestario de Recursos Disponibles (V = A1 + A3.1 - B1 + C1)</b>	<b>-</b>	<b>3,965,891</b>	<b>4,313,455</b>
<b>VI. Balance Presupuestario de Recursos Disponibles sin Financiamiento Neto (VI = V - A3.1)</b>	<b>-</b>	<b>3,965,891</b>	<b>4,313,455</b>

Concepto	Estimado / Aprobado	Devengado	Recaudado / Pagado
<b>A2. Transferencias Federales Etiquetadas</b>	<b>133,462,468</b>	<b>34,812,528</b>	<b>31,932,220</b>
A3.2 Financiamiento Neto con Fuente de Pago de Transferencias Federales Etiquetadas (A3.2 = F2 - G2)	-	-	-
F2. Financiamiento con Fuente de Pago de Transferencias Federales Etiquetadas	-	-	-
G2. Amortización de la Deuda Pública con Gasto Etiquetado	-	-	-
<b>B2. Gasto Etiquetado (sin incluir Amortización de la Deuda Pública)</b>	<b>133,462,468</b>	<b>29,195,772</b>	<b>28,042,412</b>
C2. Remanentes de Transferencias Federales Etiquetadas aplicados en el periodo	-	-	-
<b>VII. Balance Presupuestario de Recursos Etiquetados (VII = A2 + A3.2 - B2 + C2)</b>	<b>-</b>	<b>5,616,756</b>	<b>3,889,808</b>
<b>VIII. Balance Presupuestario de Recursos Etiquetados sin Financiamiento Neto (VIII = VII - A3.2)</b>	<b>-</b>	<b>5,616,756</b>	<b>3,889,808</b>



**Primer Informe de Cuenta Pública**  
**Colegio de Educación Profesional Técnica del Estado de Morelos**  
**Estado Analítico de Ingresos**  
**Del 1 de enero al 31 de marzo de 2024**  
**(Cifras en Pesos)**

Rubro de Ingresos	Ingreso					Diferencia (6 = 5 - 1)
	Estimado	Ampliaciones y Reducciones	Modificado	Devengado	Recaudado	
	(1)	(2)	(3= 1 + 2)	(4)	(5)	
Impuestos	-	-	-	-	-	-
Cuotas y Aportaciones de Seguridad Social	-	-	-	-	-	-
Contribuciones de Mejoras	-	-	-	-	-	-
Derechos	-	-	-	-	-	-
Productos	-	-	-	-	-	-
Aprovechamientos	-	-	-	-	-	-
Ingresos por Venta de Bienes, Prestación de Servicios y Otros Ingresos	20,882,206	1,228,677	22,110,883	10,117,361	10,079,361	(10,802,845)
Participaciones, Aportaciones, Convenios, Incentivos Derivados de la Colaboración Fiscal y Fondos Distintos de Aportaciones	133,462,468	-	133,462,468	34,812,528	31,932,220	(101,530,248)
Transferencias, Asignaciones, Subsidios y Subvenciones, y Pensiones y Jubilaciones	-	-	-	-	-	-
Ingresos Derivados de Financiamientos	-	-	-	-	-	-
<b>Total</b>	<b>154,344,674</b>	<b>1,228,677</b>	<b>155,573,351</b>	<b>44,929,889</b>	<b>42,011,581</b>	<b>(112,333,093)</b>
				Ingresos excedentes		

Estado Analítico de Ingresos Por Fuente de Financiamiento	Ingreso					Diferencia (6 = 5 - 1)
	Estimado	Ampliaciones y Reducciones	Modificado	Devengado	Recaudado	
	(1)	(2)	(3= 1 + 2)	(4)	(5)	
<b>Ingresos del Poder Ejecutivo Federal o Estatal y de los Municipios</b>	-	-	-	-	-	-
Impuestos	-	-	-	-	-	-
Cuotas y Aportaciones de Seguridad Social	-	-	-	-	-	-
Contribuciones de Mejoras	-	-	-	-	-	-
Derechos	-	-	-	-	-	-
Productos <sup>1</sup>	-	-	-	-	-	-
Aprovechamientos <sup>2</sup>	-	-	-	-	-	-
Participaciones, Aportaciones, Convenios, Incentivos Derivados de la Colaboración Fiscal y Fondos Distintos de Aportaciones	-	-	-	-	-	-
Transferencias, Asignaciones, Subsidios y Subvenciones, y Pensiones y Jubilaciones	-	-	-	-	-	-
<b>Ingresos de los Entes Públicos de los Poderes Legislativo y Judicial, de los Órganos Autónomos y del Sector Paraestatal o Paramunicipal, así como de las Empresas Productivas del Estado</b>	<b>20,882,206</b>	<b>1,228,677</b>	<b>22,110,883</b>	<b>10,117,361</b>	<b>10,079,361</b>	<b>(10,802,845)</b>
Cuotas y Aportaciones de Seguridad Social	-	-	-	-	-	-
Productos <sup>1</sup>	-	-	-	-	-	-
Ingresos por Venta de Bienes, Prestación de Servicios y Otros Ingresos <sup>3</sup>	20,882,206	1,228,677	22,110,883	10,117,361	10,079,361	(10,802,845)
Transferencias, Asignaciones, Subsidios y Subvenciones, y Pensiones y Jubilaciones	-	-	-	-	-	-
<b>Ingresos Derivados de Financiamientos</b>	-	-	-	-	-	-
Ingresos Derivados de Financiamientos	-	-	-	-	-	-
<b>Total</b>	<b>20,882,206</b>	<b>1,228,677</b>	<b>22,110,883</b>	<b>10,117,361</b>	<b>10,079,361</b>	<b>(10,802,845)</b>
				Ingresos excedentes		

<sup>1</sup> Incluye intereses que generan las cuentas bancarias de los entes públicos en productos.

<sup>2</sup> Incluye donativos en efectivo del Poder Ejecutivo, entre otros aprovechamientos.

<sup>3</sup> Se refiere a los ingresos propios obtenidos por los Poderes Legislativo y Judicial, los Órganos Autónomos y las entidades de la administración pública paraestatal y paramunicipal, por sus actividades diversas no inherentes a su operación que generan recursos y que no sean ingresos por venta de bienes o prestación de servicios, tales como donativos en efectivo, entre otros.



**Primer Informe de Cuenta Pública**  
**Colegio de Educación Profesional Técnica del Estado de Morelos**  
**Estado Analítico de Ingresos Detallado - LDF**  
**Del 1 de enero al 31 de marzo de 2024**  
**(Cifras en Pesos)**

Concepto	Ingreso					Diferencia
	Estimado	Ampliaciones/ (Reducciones)	Modificado	Devengado	Recaudado	
<b>Ingresos de Libre Disposición</b>						
<i>Impuestos</i>	-	-	-	-	-	-
<i>Cuotas y Aportaciones de Seguridad Social</i>	-	-	-	-	-	-
<i>Contribuciones de Mejoras</i>	-	-	-	-	-	-
<i>Derechos</i>	-	-	-	-	-	-
<i>Productos</i>	-	-	-	-	-	-
<i>Aprovechamientos</i>	-	-	-	-	-	-
<i>Ingresos por Venta de Bienes y Prestación de Servicios</i>	-	-	-	-	-	-
<i>Participaciones</i>	-	-	-	-	-	-
Fondo General de Participaciones	-	-	-	-	-	-
Fondo de Fomento Municipal	-	-	-	-	-	-
Fondo de Fiscalización y Recaudación	-	-	-	-	-	-
Fondo de Compensación	-	-	-	-	-	-
Fondo de Extracción de Hidrocarburos	-	-	-	-	-	-
Impuesto Especial Sobre Producción y Servicios	-	-	-	-	-	-
0.136% de la Recaudación Federal Participable	-	-	-	-	-	-
3.17% Sobre Extracción de Petróleo	-	-	-	-	-	-
Gasolinas y Diésel	-	-	-	-	-	-
Fondo del Impuesto Sobre la Renta	-	-	-	-	-	-
Fondo de Estabilización de los Ingresos de las Ent. Fed.	-	-	-	-	-	-
<i>Incentivos Derivados de la Colaboración Fiscal</i>	-	-	-	-	-	-
Tenencia o Uso de Vehículos	-	-	-	-	-	-
Fondo de Compensación ISAN	-	-	-	-	-	-
Impuesto Sobre Automóviles Nuevos	-	-	-	-	-	-
Fondo de Compensación de Repecos-Intermedios	-	-	-	-	-	-
Otros Incentivos Económicos	-	-	-	-	-	-
<i>Transferencias y Asignaciones</i>	-	-	-	-	-	-
<i>Convenios</i>	-	-	-	-	-	-
Otros Convenios y Subsidios	-	-	-	-	-	-
<b>Otros Ingresos de Libre Disposición</b>	<b>20,882,206</b>	<b>1,228,677</b>	<b>22,110,883</b>	<b>10,117,361</b>	<b>10,079,361</b>	<b>(10,802,845)</b>
Participaciones en Ingresos Locales	-	-	-	-	-	-
Otros Ingresos de Libre Disposición	20,882,206	1,228,677	22,110,883	10,117,361	10,079,361	(10,802,845)
<b>Total de Ingresos de Libre Disposición</b>	<b>20,882,206</b>	<b>1,228,677</b>	<b>22,110,883</b>	<b>10,117,361</b>	<b>10,079,361</b>	<b>(10,802,845)</b>
<b>Ingresos Excedentes de Ingresos de Libre Disposición</b>						
<b>Transferencias Federales Etiquetadas</b>						
<i>Aportaciones</i>	<b>133,462,468</b>	-	<b>133,462,468</b>	<b>34,812,528</b>	<b>31,932,220</b>	<b>(101,530,248)</b>
Fondo de Aport. para la Nómina Educativa y Gto. Op.	-	-	-	-	-	-
Fondo de Aportaciones para los Servicios de Salud	-	-	-	-	-	-
Fondo de Aportaciones para la Infraestructura Social	-	-	-	-	-	-
Fondo de Aport. para el Fortalecimiento de los Municipios y de las Demarcaciones Territoriales del Distrito Federal	-	-	-	-	-	-
Fondo de Aportaciones Múltiples	-	-	-	-	-	-
Fondo de Aport. para la Educación Tec. y de Adultos	133,462,468	-	133,462,468	34,812,528	31,932,220	(101,530,248)
Fondo de Aportaciones para la Seguridad Pública de los Estados y del Distrito Federal	-	-	-	-	-	-
Fondo de Aportaciones para el Fortalecimiento de las Entidades Federativas	-	-	-	-	-	-
<i>Convenios</i>	-	-	-	-	-	-
Convenios de Protección Social en Salud	-	-	-	-	-	-
Convenios de Descentralización	-	-	-	-	-	-
Convenios de Reasignación	-	-	-	-	-	-
Otros Convenios y Subsidios	-	-	-	-	-	-
<i>Fondos Distintos de Aportaciones</i>	-	-	-	-	-	-
Fondo para Entidades Federativas y Municipios Productores de Hidrocarburos	-	-	-	-	-	-
Fondo Minero	-	-	-	-	-	-
<i>Transferencias, Asignaciones, Subsidios y Subvenciones, y Pensiones y Jubilaciones</i>	-	-	-	-	-	-
<i>Otras Transferencias Federales Etiquetadas</i>	-	-	-	-	-	-
<b>Total de Transferencias Federales Etiquetadas</b>	<b>133,462,468</b>	<b>-</b>	<b>133,462,468</b>	<b>34,812,528</b>	<b>31,932,220</b>	<b>(101,530,248)</b>
<b>Ingresos Derivados de Financiamientos</b>						
<i>Ingresos Derivados de Financiamientos</i>	-	-	-	-	-	-
<b>Total de Ingresos</b>	<b>154,344,674</b>	<b>1,228,677</b>	<b>155,573,351</b>	<b>44,929,889</b>	<b>42,011,581</b>	<b>(112,333,093)</b>
<b>Datos Informativos</b>						
1. Ingresos Derivados de Financiamientos con Fuente de Pago de Ingresos de Libre Disposición	-	-	-	-	-	-
2. Ingresos Derivados de Financiamientos con Fuente de Pago de Transferencias Federales Etiquetadas	-	-	-	-	-	-
3. Ingresos Derivados de Financiamientos	-	-	-	-	-	-



**Primer Informe de Cuenta Pública**  
**Colegio de Educación Profesional Técnica del Estado de Morelos**  
**Estado Analítico del Ejercicio del Presupuesto de Egresos**  
**Clasificación por Objeto del Gasto (Capítulo y Concepto)**  
**Del 1 de enero al 31 de marzo de 2024**  
**(Cifras en Pesos)**

Concepto	Egresos					Subejercicio
	Aprobado	Ampliaciones/ (Reducciones)	Modificado	Devengado	Pagado	
	1	2	3 = (1 + 2)	4	5	
<b>Servicios Personales</b>	<b>132,405,758</b>	<b>6,244</b>	<b>132,412,002</b>	<b>27,537,028</b>	<b>26,650,462</b>	<b>104,874,974</b>
Remuneraciones al Personal de Carácter Permanente	56,776,629	(572,248)	56,204,381	12,977,099	12,977,099	43,227,282
Remuneraciones al Personal de Carácter Transitorio	5,439,699	87,437	5,527,136	1,128,967	1,128,967	4,398,169
Remuneraciones Adicionales y Especiales	24,175,950	194,344	24,370,294	5,588,217	5,588,217	18,782,077
Seguridad Social	13,705,559	99,933	13,805,492	3,262,070	2,375,504	10,543,422
Otras Prestaciones Sociales y Económicas	28,467,656	184,023	28,651,679	4,385,265	4,385,265	24,266,414
Previsiones	-	-	-	-	-	-
Pago de Estímulos a Servidores Públicos	3,840,265	12,755	3,853,020	195,410	195,410	3,657,610
<b>Materiales y Suministros</b>	<b>2,814,548</b>	<b>126,773</b>	<b>2,941,321</b>	<b>168,398</b>	<b>101,017</b>	<b>2,772,923</b>
Materiales de Admón., Emisión de Doctos. y Artículos Oficiales	1,441,600	149,261	1,590,861	112,064	46,860	1,478,797
Alimentos y Utensilios	99,400	(758)	98,642	14,561	12,384	84,081
Materias Primas y Materiales de Producción y Comercialización	102,452	1,001	103,453	6,991	6,991	96,462
Materiales y Artículos de Construcción y de Reparación	248,000	2,831	250,831	3,831	3,831	247,000
Productos Químicos, Farmacéuticos y de Laboratorio	60,000	(288)	59,712	-	-	59,712
Combustibles, Lubricantes y Aditivos	346,498	(27,234)	319,264	28,991	28,991	290,273
Vestuario, Blancos, Prendas de Protección y Artículos Deportivos	141,000	-	141,000	-	-	141,000
Materiales y Suministros Para Seguridad	-	-	-	-	-	-
Herramientas, Refacciones y Accesorios Menores	375,598	1,960	377,558	1,960	1,960	375,598
<b>Servicios Generales</b>	<b>13,676,021</b>	<b>971,949</b>	<b>14,647,970</b>	<b>4,369,922</b>	<b>3,784,945</b>	<b>10,278,048</b>
Servicios Básicos	1,929,254	(112,798)	1,816,456	345,731	327,301	1,470,725
Servicios de Arrendamiento	36,000	389	36,389	9,389	6,389	27,000
Servicios Profesionales, Científicos, Técnicos y Otros Servicios	7,146,878	(11,546)	7,135,332	1,339,065	1,067,003	5,796,267
Servicios Financieros, Bancarios y Comerciales	1,306,683	52,611	1,359,294	1,213,392	1,213,392	145,902
Servicios de Instalación, Reparación, Mantto. y Conservación	1,949,836	269,378	2,219,214	453,608	296,730	1,765,606
Servicios de Comunicación Social y Publicidad	-	-	-	-	-	-
Servicios de Traslado y Viáticos	174,800	19,229	194,029	19,855	19,855	174,174
Servicios Oficiales	210,000	(100,000)	110,000	1,320	1,320	108,680
Otros Servicios Generales	922,570	854,686	1,777,256	987,562	852,955	789,694
<b>Transferencias, Asignaciones, Subsidios y Otras Ayudas</b>	<b>498,500</b>	<b>14,348</b>	<b>512,848</b>	<b>19,113</b>	<b>19,113</b>	<b>493,735</b>
Transferencias Internas y Asignaciones al Sector Público	-	-	-	-	-	-
Transferencias al Resto del Sector Público	-	-	-	-	-	-
Subsidios y Subvenciones	-	-	-	-	-	-
Ayudas Sociales	498,500	14,348	512,848	19,113	19,113	493,735
Pensiones y Jubilaciones	-	-	-	-	-	-
Transferencias a Fideicomisos, Mandatos y Otros Análogos	-	-	-	-	-	-
Transferencias a la Seguridad Social	-	-	-	-	-	-
Donativos	-	-	-	-	-	-
Transferencias al Exterior	-	-	-	-	-	-
<b>Bienes Muebles, Inmuebles e Intangibles</b>	<b>9,500</b>	<b>109,363</b>	<b>118,863</b>	<b>-</b>	<b>-</b>	<b>118,863</b>
Mobiliario y Equipo de Administración	-	-	-	-	-	-
Mobiliario y Equipo Educativo y Recreativo	9,500	109,363	118,863	-	-	118,863
Equipo e Instrumental Médico y de Laboratorio	-	-	-	-	-	-
Vehículos y Equipo de Transporte	-	-	-	-	-	-
Equipo de Defensa y Seguridad	-	-	-	-	-	-
Maquinaria, Otros Equipos y Herramientas	-	-	-	-	-	-
Activos Biológicos	-	-	-	-	-	-
Bienes Inmuebles	-	-	-	-	-	-
Activos Intangibles	-	-	-	-	-	-
<b>Inversión Pública</b>	<b>-</b>	<b>-</b>	<b>-</b>	<b>-</b>	<b>-</b>	<b>-</b>
Obra Pública en Bienes de Dominio Público	-	-	-	-	-	-
Obra Pública en Bienes Propios	-	-	-	-	-	-
Proyectos Productivos y Acciones de Fomento	-	-	-	-	-	-
<b>Inversiones Financieras y Otras Provisiones</b>	<b>-</b>	<b>-</b>	<b>-</b>	<b>-</b>	<b>-</b>	<b>-</b>
Inversiones Para el Fomento de Actividades Productivas	-	-	-	-	-	-
Acciones y Participaciones de Capital	-	-	-	-	-	-
Compra de Títulos y Valores	-	-	-	-	-	-
Concesión de Préstamos	-	-	-	-	-	-
Inversiones en Fideicomisos, Mandatos y Otros Análogos	-	-	-	-	-	-
Otras Inversiones Financieras	-	-	-	-	-	-
Provisiones para Contingencias y Otras Erogaciones Especiales	-	-	-	-	-	-
<b>Participaciones y Aportaciones</b>	<b>-</b>	<b>-</b>	<b>-</b>	<b>-</b>	<b>-</b>	<b>-</b>
Participaciones	-	-	-	-	-	-
Aportaciones	-	-	-	-	-	-
Convenios	-	-	-	-	-	-
<b>Deuda Pública</b>	<b>4,940,347</b>	<b>-</b>	<b>4,940,347</b>	<b>3,252,781</b>	<b>3,252,781</b>	<b>1,687,566</b>
Amortización de la Deuda Pública	-	-	-	-	-	-
Intereses de la Deuda Pública	-	-	-	-	-	-
Comisiones de la Deuda Pública	-	-	-	-	-	-
Gastos de la Deuda Pública	-	-	-	-	-	-
Costo por Coberturas	-	-	-	-	-	-
Apoyos Financieros	-	-	-	-	-	-
Adeudos de Ejercicios Fiscales Anteriores (Adefas)	4,940,347	-	4,940,347	3,252,781	3,252,781	1,687,566
<b>Total del Gasto</b>	<b>154,344,674</b>	<b>1,228,677</b>	<b>155,573,351</b>	<b>35,347,242</b>	<b>33,808,318</b>	<b>120,226,109</b>





**Primer Informe de Cuenta Pública**  
**Colegio de Educación Profesional Técnica del Estado de Morelos**  
**Estado Analítico del Ejercicio del Presupuesto de Egresos Detallado - LDF**  
**Clasificación por Objeto del Gasto (Capítulo y Concepto)**  
**Del 1 de enero al 31 de marzo de 2024**  
**(Cifras en Pesos)**

Concepto	Egresos					Subejercicio
	Aprobado	Ampliaciones / (Reducciones)	Modificado	Devengado	Pagado	
<b>Gasto No Etiquetado</b>	<b>20,882,206</b>	<b>1,217,762</b>	<b>22,099,968</b>	<b>6,151,470</b>	<b>5,765,906</b>	<b>15,948,498</b>
<b>Servicios Personales</b>	<b>10,076,944</b>	<b>(1)</b>	<b>10,076,943</b>	<b>1,466,553</b>	<b>1,372,116</b>	<b>8,610,390</b>
Remuneraciones al Personal de Carácter Permanente	-	-	-	-	-	-
Remuneraciones al Personal de Carácter Transitorio	2,109,226	59,339	2,168,565	412,512	412,512	1,756,053
Remuneraciones Adicionales y Especiales	628,112	-	628,112	-	-	628,112
Seguridad Social	694,955	21,995	716,950	190,410	95,973	526,540
Otras Prestaciones Sociales y Económicas	5,910,440	(94,090)	5,816,350	745,269	745,269	5,071,081
Previsiones	-	-	-	-	-	-
Pago de Estímulos a Servidores Públicos	734,211	12,755	746,966	118,362	118,362	628,604
<b>Materiales y Suministros</b>	<b>856,010</b>	<b>163,774</b>	<b>1,019,784</b>	<b>127,426</b>	<b>60,045</b>	<b>892,358</b>
Materiales de Admón., Emisión de Doctos. y Art. Oficiales	593,610	164,820	758,430	111,865	46,661	646,565
Alimentos y Utensilios	97,400	(758)	96,642	14,561	12,384	82,081
Materias Primas y Materiales de Prod. y Comercialización	21,000	-	21,000	-	-	21,000
Materiales y Artículos de Construcción y de Reparación	79,000	-	79,000	1,000	1,000	78,000
Productos Químicos, Farmacéuticos y de Laboratorio	25,000	(288)	24,712	-	-	24,712
Combustibles, Lubricantes y Aditivos	-	-	-	-	-	-
Vestuario, Blancos, Prendas de Protección y Art. Deportivos	10,000	-	10,000	-	-	10,000
Materiales y Suministros Para Seguridad	-	-	-	-	-	-
Herramientas, Refacciones y Accesorios Menores	30,000	-	30,000	-	-	30,000
<b>Servicios Generales</b>	<b>4,500,905</b>	<b>930,278</b>	<b>5,431,183</b>	<b>1,285,597</b>	<b>1,061,851</b>	<b>4,145,586</b>
Servicios Básicos	17,200	(687)	16,513	1,347	1,347	15,166
Servicios de Arrendamiento	-	-	-	-	-	-
Servicios Profesionales, Científicos, Técnicos y Otros Serv.	3,075,455	(23,657)	3,051,798	245,158	156,019	2,806,640
Servicios Financieros, Bancarios y Comerciales	129,180	52,079	181,259	53,351	53,351	127,908
Servicios de Instalación, Reparación, Mantto. y Conservación	38,200	150,000	188,200	1,624	1,624	186,576
Servicios de Comunicación Social y Publicidad	-	-	-	-	-	-
Servicios de Traslado y Viáticos	121,400	2,787	124,187	2,787	2,787	121,400
Servicios Oficiales	210,000	(100,000)	110,000	1,320	1,320	108,680
Otros Servicios Generales	909,470	849,756	1,759,226	980,010	845,403	779,216
<b>Transferencias, Asignaciones, Subsidios y Otras Ayudas</b>	<b>498,500</b>	<b>14,348</b>	<b>512,848</b>	<b>19,113</b>	<b>19,113</b>	<b>493,735</b>
Transferencias Internas y Asignaciones al Sector Público	-	-	-	-	-	-
Transferencias al Resto del Sector Público	-	-	-	-	-	-
Subsidios y Subvenciones	-	-	-	-	-	-
Ayudas Sociales	498,500	14,348	512,848	19,113	19,113	493,735
Pensiones y Jubilaciones	-	-	-	-	-	-
Transferencias a Fideicomisos, Mandatos y Otros Análogos	-	-	-	-	-	-
Transferencias a la Seguridad Social	-	-	-	-	-	-
Donativos	-	-	-	-	-	-
Transferencias al Exterior	-	-	-	-	-	-
<b>Bienes Muebles, Inmuebles e Intangibles</b>	<b>9,500</b>	<b>109,363</b>	<b>118,863</b>	<b>-</b>	<b>-</b>	<b>118,863</b>
Mobiliario y Equipo de Administración	-	-	-	-	-	-
Mobiliario y Equipo Educativo y Recreativo	9,500	109,363	118,863	-	-	118,863
Equipo e Instrumental Médico y de Laboratorio	-	-	-	-	-	-
Vehículos y Equipo de Transporte	-	-	-	-	-	-
Equipo de Defensa y Seguridad	-	-	-	-	-	-
Maquinaria, Otros Equipos y Herramientas	-	-	-	-	-	-
Activos Biológicos	-	-	-	-	-	-
Bienes Inmuebles	-	-	-	-	-	-
Activos Intangibles	-	-	-	-	-	-
<b>Inversión Pública</b>	<b>-</b>	<b>-</b>	<b>-</b>	<b>-</b>	<b>-</b>	<b>-</b>
Obra Pública en Bienes de Dominio Público	-	-	-	-	-	-
Obra Pública en Bienes Propios	-	-	-	-	-	-
Proyectos Productivos y Acciones de Fomento	-	-	-	-	-	-
<b>Inversiones Financieras y Otras Provisiones</b>	<b>-</b>	<b>-</b>	<b>-</b>	<b>-</b>	<b>-</b>	<b>-</b>
Inversiones Para el Fomento de Actividades Productivas	-	-	-	-	-	-
Acciones y Participaciones de Capital	-	-	-	-	-	-
Compra de Títulos y Valores	-	-	-	-	-	-
Concesión de Préstamos	-	-	-	-	-	-
Inversiones en Fideicomisos, Mandatos y Otros Análogos	-	-	-	-	-	-
Fideicomiso de Desastres Naturales (Informativo)	-	-	-	-	-	-
Otras Inversiones Financieras	-	-	-	-	-	-
Provisiones para Contingencias y Otras Erogaciones Especiales	-	-	-	-	-	-
<b>Participaciones y Aportaciones</b>	<b>-</b>	<b>-</b>	<b>-</b>	<b>-</b>	<b>-</b>	<b>-</b>
Participaciones	-	-	-	-	-	-
Aportaciones	-	-	-	-	-	-
Convenios	-	-	-	-	-	-
<b>Deuda Pública</b>	<b>4,940,347</b>	<b>-</b>	<b>4,940,347</b>	<b>3,252,781</b>	<b>3,252,781</b>	<b>1,687,566</b>
Amortización de la Deuda Pública	-	-	-	-	-	-
Intereses de la Deuda Pública	-	-	-	-	-	-
Comisiones de la Deuda Pública	-	-	-	-	-	-
Gastos de la Deuda Pública	-	-	-	-	-	-
Costo por Coberturas	-	-	-	-	-	-
Apoyos Financieros	-	-	-	-	-	-
Adeudos de Ejercicios Fiscales Anteriores (Adefas)	4,940,347	-	4,940,347	3,252,781	3,252,781	1,687,566



**Primer Informe de Cuenta Pública**  
**Colegio de Educación Profesional Técnica del Estado de Morelos**  
**Estado Analítico del Ejercicio del Presupuesto de Egresos Detallado - LDF**  
**Clasificación por Objeto del Gasto (Capítulo y Concepto)**  
**Del 1 de enero al 31 de marzo de 2024**  
**(Cifras en Pesos)**

Concepto	Egresos					Subejercicio
	Aprobado	Ampliaciones / (Reducciones)	Modificado	Devengado	Pagado	
<b>Gasto Etiquetado</b>	<b>133,462,468</b>	<b>10,915</b>	<b>133,473,383</b>	<b>29,195,772</b>	<b>28,042,412</b>	<b>104,277,611</b>
<b>Servicios Personales</b>	<b>122,328,814</b>	<b>6,245</b>	<b>122,335,059</b>	<b>26,070,475</b>	<b>25,278,346</b>	<b>96,264,584</b>
Remuneraciones al Personal de Carácter Permanente	56,776,629	(572,248)	56,204,381	12,977,099	12,977,099	43,227,282
Remuneraciones al Personal de Carácter Transitorio	3,330,473	28,098	3,358,571	716,455	716,455	2,642,116
Remuneraciones Adicionales y Especiales	23,547,838	194,344	23,742,182	5,588,217	5,588,217	18,153,965
Seguridad Social	13,010,604	77,938	13,088,542	3,071,660	2,279,531	10,016,882
Otras Prestaciones Sociales y Económicas	22,557,216	278,113	22,835,329	3,639,996	3,639,996	19,195,333
Previsiones	-	-	-	-	-	-
Pago de Estímulos a Servidores Públicos	3,106,054	-	3,106,054	77,048	77,048	3,029,006
<b>Materiales y Suministros</b>	<b>1,958,538</b>	<b>(37,001)</b>	<b>1,921,537</b>	<b>40,972</b>	<b>40,972</b>	<b>1,880,565</b>
Materiales de Admón., Emisión de Doctos. y Art. Oficiales	847,990	(15,559)	832,431	199	199	832,232
Alimentos y Utensilios	2,000	-	2,000	-	-	2,000
Materias Primas y Materiales de Prod. y Comercialización	81,452	1,001	82,453	6,991	6,991	75,462
Materiales y Artículos de Construcción y de Reparación	169,000	2,831	171,831	2,831	2,831	169,000
Productos Químicos, Farmacéuticos y de Laboratorio	35,000	-	35,000	-	-	35,000
Combustibles, Lubrificantes y Aditivos	346,498	(27,234)	319,264	28,991	28,991	290,273
Vestuario, Blancos, Prendas de Protección y Art. Deportivos	131,000	-	131,000	-	-	131,000
Materiales y Suministros Para Seguridad	-	-	-	-	-	-
Herramientas, Refacciones y Accesorios Menores	345,598	1,960	347,558	1,960	1,960	345,598
<b>Servicios Generales</b>	<b>9,175,116</b>	<b>41,671</b>	<b>9,216,787</b>	<b>3,084,325</b>	<b>2,723,094</b>	<b>6,132,462</b>
Servicios Básicos	1,912,054	(112,111)	1,799,943	344,384	325,954	1,455,559
Servicios de Arrendamiento	36,000	389	36,389	9,389	6,389	27,000
Servicios Profesionales, Científicos, Técnicos y Otros Serv.	4,071,423	12,111	4,083,534	1,093,907	910,984	2,989,627
Servicios Financieros, Bancarios y Comerciales	1,177,503	532	1,178,035	1,160,041	1,160,041	17,994
Servicios de Instalación, Reparación, Mantto. y Conservación	1,911,636	119,378	2,031,014	451,984	295,106	1,579,030
Servicios de Comunicación Social y Publicidad	-	-	-	-	-	-
Servicios de Traslado y Viáticos	53,400	16,442	69,842	17,068	17,068	52,774
Servicios Oficiales	-	-	-	-	-	-
Otros Servicios Generales	13,100	4,930	18,030	7,552	7,552	10,478
<b>Transferencias, Asignaciones, Subsidios y Otras Ayudas</b>	<b>-</b>	<b>-</b>	<b>-</b>	<b>-</b>	<b>-</b>	<b>-</b>
Transferencias Internas y Asignaciones al Sector Público	-	-	-	-	-	-
Transferencias al Resto del Sector Público	-	-	-	-	-	-
Subsidios y Subvenciones	-	-	-	-	-	-
Ayudas Sociales	-	-	-	-	-	-
Pensiones y Jubilaciones	-	-	-	-	-	-
Transferencias a Fideicomisos, Mandatos y Otros Análogos	-	-	-	-	-	-
Transferencias a la Seguridad Social	-	-	-	-	-	-
Donativos	-	-	-	-	-	-
Transferencias al Exterior	-	-	-	-	-	-
<b>Bienes Muebles, Inmuebles e Intangibles</b>	<b>-</b>	<b>-</b>	<b>-</b>	<b>-</b>	<b>-</b>	<b>-</b>
Mobiliario y Equipo de Administración	-	-	-	-	-	-
Mobiliario y Equipo Educativo y Recreativo	-	-	-	-	-	-
Equipo e Instrumental Médico y de Laboratorio	-	-	-	-	-	-
Vehículos y Equipo de Transporte	-	-	-	-	-	-
Equipo de Defensa y Seguridad	-	-	-	-	-	-
Maquinaria, Otros Equipos y Herramientas	-	-	-	-	-	-
Activos Biológicos	-	-	-	-	-	-
Bienes Inmuebles	-	-	-	-	-	-
Activos Intangibles	-	-	-	-	-	-
<b>Inversión Pública</b>	<b>-</b>	<b>-</b>	<b>-</b>	<b>-</b>	<b>-</b>	<b>-</b>
Obra Pública en Bienes de Dominio Público	-	-	-	-	-	-
Obra Pública en Bienes Propios	-	-	-	-	-	-
Proyectos Productivos y Acciones de Fomento	-	-	-	-	-	-
<b>Inversiones Financieras y Otras Provisiones</b>	<b>-</b>	<b>-</b>	<b>-</b>	<b>-</b>	<b>-</b>	<b>-</b>
Inversiones Para el Fomento de Actividades Productivas	-	-	-	-	-	-
Acciones y Participaciones de Capital	-	-	-	-	-	-
Compra de Títulos y Valores	-	-	-	-	-	-
Concesión de Préstamos	-	-	-	-	-	-
Inversiones en Fideicomisos, Mandatos y Otros Análogos	-	-	-	-	-	-
Fideicomiso de Desastres Naturales (Informativo)	-	-	-	-	-	-
Otras Inversiones Financieras	-	-	-	-	-	-
Provisiones para Contingencias y Otras Erogaciones Especiales	-	-	-	-	-	-
<b>Participaciones y Aportaciones</b>	<b>-</b>	<b>-</b>	<b>-</b>	<b>-</b>	<b>-</b>	<b>-</b>
Participaciones	-	-	-	-	-	-
Aportaciones	-	-	-	-	-	-
Convenios	-	-	-	-	-	-
<b>Deuda Pública</b>	<b>-</b>	<b>-</b>	<b>-</b>	<b>-</b>	<b>-</b>	<b>-</b>
Amortización de la Deuda Pública	-	-	-	-	-	-
Intereses de la Deuda Pública	-	-	-	-	-	-
Comisiones de la Deuda Pública	-	-	-	-	-	-
Gastos de la Deuda Pública	-	-	-	-	-	-
Costo por Coberturas	-	-	-	-	-	-
Apoyos Financieros	-	-	-	-	-	-
Adeudos de Ejercicios Fiscales Anteriores (Adefas)	-	-	-	-	-	-
<b>Total de Egresos</b>	<b>154,344,674</b>	<b>1,228,677</b>	<b>155,573,351</b>	<b>35,347,242</b>	<b>33,808,318</b>	<b>120,226,109</b>



**Primer Informe de Cuenta Pública**  
**Colegio de Educación Profesional Técnica del Estado de Morelos**  
**Estado Analítico del Ejercicio del Presupuesto de Egresos**  
**Clasificación Administrativa**  
**Del 1 de enero al 31 de marzo de 2024**  
**(Cifras en Pesos)**

Concepto	Egresos					Subejercicio
	Aprobado	Ampliaciones/ (Reducciones)	Modificado	Devengado	Pagado	
	1	2	3 = ( 1 + 2 )	4	5	
Jefatura de la Oficina de la Gobernatura del Estado	-	-	-	-	-	-
Secretaría de Gobierno	-	-	-	-	-	-
Secretaría de Hacienda	-	-	-	-	-	-
Secretaría de Desarrollo Económico y del Trabajo	-	-	-	-	-	-
Secretaría de Desarrollo Agropecuario	-	-	-	-	-	-
Secretaría de Obras Públicas	-	-	-	-	-	-
Secretaría de Educación	-	-	-	-	-	-
Secretaría de Salud	-	-	-	-	-	-
Secretaría de Administración	-	-	-	-	-	-
Secretaría de la Contraloría	-	-	-	-	-	-
Secretaría de Turismo y Cultura	-	-	-	-	-	-
Secretaría de Desarrollo Social	-	-	-	-	-	-
Secretaría de Desarrollo Sustentable	-	-	-	-	-	-
Secretaría de Movilidad y Transporte	-	-	-	-	-	-
Comisión Estatal de Seguridad Pública	-	-	-	-	-	-
Consejería Jurídica	-	-	-	-	-	-
Gastos Institucionales	-	-	-	-	-	-
<b>Total del Gasto</b>	-	-	-	-	-	-

**Colegio de Educación Profesional Técnica del Estado de Morelos**  
**Estado Analítico del Ejercicio del Presupuesto de Egresos**  
**Clasificación Administrativa**  
**Del 1 de enero al 31 de marzo de 2024**

Concepto	Egresos					Subejercicio
	Aprobado	Ampliaciones/ (Reducciones)	Modificado	Devengado	Pagado	
	1	2	3 = ( 1 + 2 )	4	5	
Poder Ejecutivo	-	-	-	-	-	-
Poder Legislativo	-	-	-	-	-	-
Poder Judicial	-	-	-	-	-	-
Organismos Autónomos	-	-	-	-	-	-
Poder Ejecutivo de los Municipios	-	-	-	-	-	-
<b>Total del Gasto</b>	-	-	-	-	-	-

**Sector Paraestatal del Gobierno del Estado de Morelos**  
**Estado Analítico del Ejercicio del Presupuesto de Egresos**  
**Clasificación Administrativa**  
**Del 1 de enero al 31 de marzo de 2024**

Concepto	Egresos					Subejercicio
	Aprobado	Ampliaciones/ (Reducciones)	Modificado	Devengado	Pagado	
	1	2	3 = ( 1 + 2 )	4	5	
Entidades Paraestatales y Fideicomisos No Empresariales y No Financieros	154,344,674	1,228,677	155,573,351	35,347,242	33,808,318	120,226,109
Instituciones Públicas de la Seguridad Social	-	-	-	-	-	-
Entidades Paraestatales Empresariales No Financieras con Participación Estatal Mayoritaria	-	-	-	-	-	-
Fideicomisos Empresariales No Financieros con Participación Estatal Mayoritaria	-	-	-	-	-	-
Entidades Paraestatales Empresariales Financieras Monetarias con Participación Estatal Mayoritaria	-	-	-	-	-	-
Entidades Paraestatales Empresariales Financieras No Monetarias con Participación Estatal Mayoritaria	-	-	-	-	-	-
Fideicomisos Financieros Públicos con Participación Estatal Mayoritaria	-	-	-	-	-	-
<b>Total del Gasto</b>	<b>154,344,674</b>	<b>1,228,677</b>	<b>155,573,351</b>	<b>35,347,242</b>	<b>33,808,318</b>	<b>120,226,109</b>



**Primer Informe de Cuenta Pública**  
**Colegio de Educación Profesional Técnica del Estado de Morelos**  
**Estado Analítico del Ejercicio del Presupuesto de Egresos Detallado - LDF**  
**Clasificación Administrativa**  
**Del 1 de enero al 31 de marzo de 2024**  
**(Cifras en Pesos)**

Concepto	Egresos					Subejercicio
	Aprobado	Ampliaciones/ (Reducciones)	Modificado	Devengado	Pagado	
<b>Gasto No Etiquetado</b>	<b>20,882,206</b>	<b>1,217,762</b>	<b>22,099,968</b>	<b>6,151,470</b>	<b>5,765,906</b>	<b>15,948,498</b>
Jefatura de la Oficina de la Gobernatura del Estado	-	-	-	-	-	-
Secretaría de Gobierno	-	-	-	-	-	-
Secretaría de Hacienda	-	-	-	-	-	-
Secretaría de Desarrollo Económico y del Trabajo	-	-	-	-	-	-
Secretaría de Desarrollo Agropecuario	-	-	-	-	-	-
Secretaría de Obras Públicas	-	-	-	-	-	-
Secretaría de Educación	-	-	-	-	-	-
Secretaría de Salud	-	-	-	-	-	-
Secretaría de Administración	-	-	-	-	-	-
Secretaría de la Contraloría	-	-	-	-	-	-
Secretaría de Turismo y Cultura	-	-	-	-	-	-
Secretaría de Desarrollo Social	-	-	-	-	-	-
Secretaría de Desarrollo Sustentable	-	-	-	-	-	-
Secretaría de Movilidad y Transporte	-	-	-	-	-	-
Comisión Estatal de Seguridad Pública	-	-	-	-	-	-
Consejería Jurídica	-	-	-	-	-	-
Gastos Institucionales	-	-	-	-	-	-
Poder Legislativo	-	-	-	-	-	-
Poder Judicial	-	-	-	-	-	-
Organismos Autónomos	-	-	-	-	-	-
Entidades Paraestatales y Fideicomisos No Empresariales y No Financieros	20,882,206	1,217,762	22,099,968	6,151,470	5,765,906	15,948,498
Entidades Paraestatales Empresariales No Financieras con Participación Estatal Mayoritaria	-	-	-	-	-	-
Poder Ejecutivo de los Municipios	-	-	-	-	-	-
<b>Gasto Etiquetado</b>	<b>133,462,468</b>	<b>10,915</b>	<b>133,473,383</b>	<b>29,195,772</b>	<b>28,042,412</b>	<b>104,277,611</b>
Jefatura de la Oficina de la Gobernatura del Estado	-	-	-	-	-	-
Secretaría de Gobierno	-	-	-	-	-	-
Secretaría de Hacienda	-	-	-	-	-	-
Secretaría de Desarrollo Económico y del Trabajo	-	-	-	-	-	-
Secretaría de Desarrollo Agropecuario	-	-	-	-	-	-
Secretaría de Obras Públicas	-	-	-	-	-	-
Secretaría de Educación	-	-	-	-	-	-
Secretaría de Salud	-	-	-	-	-	-
Secretaría de Administración	-	-	-	-	-	-
Secretaría de la Contraloría	-	-	-	-	-	-
Secretaría de Turismo y Cultura	-	-	-	-	-	-
Secretaría de Desarrollo Social	-	-	-	-	-	-
Secretaría de Desarrollo Sustentable	-	-	-	-	-	-
Secretaría de Movilidad y Transporte	-	-	-	-	-	-
Comisión Estatal de Seguridad Pública	-	-	-	-	-	-
Consejería Jurídica	-	-	-	-	-	-
Gastos Institucionales	-	-	-	-	-	-
Poder Legislativo	-	-	-	-	-	-
Poder Judicial	-	-	-	-	-	-
Organismos Autónomos	-	-	-	-	-	-
Entidades Paraestatales y Fideicomisos No Empresariales y No Financieros	133,462,468	10,915	133,473,383	29,195,772	28,042,412	104,277,611
Entidades Paraestatales Empresariales No Financieras con Participación Estatal Mayoritaria	-	-	-	-	-	-
Poder Ejecutivo de los Municipios	-	-	-	-	-	-
<b>Total de Egresos</b>	<b>154,344,674</b>	<b>1,228,677</b>	<b>155,573,351</b>	<b>35,347,242</b>	<b>33,808,318</b>	<b>120,226,109</b>




**Primer Informe de Cuenta Pública**  
**Colegio de Educación Profesional Técnica del Estado de Morelos**  
**Estado Analítico del Ejercicio del Presupuesto de Egresos**  
**Clasificación Funcional (Finalidad y Función)**  
**Del 1 de enero al 31 de marzo de 2024**  
**(Cifras en Pesos)**

Concepto	Egresos					Subejercicio
	Aprobado	Ampliaciones/ (Reducciones)	Modificado	Devengado	Pagado	
	1	2	3 = ( 1 + 2 )	4	5	
<b>Gobierno</b>	-	-	-	-	-	-
Legislación	-	-	-	-	-	-
Justicia	-	-	-	-	-	-
Coordinación de la Política de Gobierno	-	-	-	-	-	-
Relaciones Exteriores	-	-	-	-	-	-
Asuntos Financieros y Hacendarios	-	-	-	-	-	-
Seguridad Nacional	-	-	-	-	-	-
Asuntos de Orden Público y de Seguridad Interior	-	-	-	-	-	-
Otros Servicios Generales	-	-	-	-	-	-
<b>Desarrollo Social</b>	<b>154,344,674</b>	<b>1,228,677</b>	<b>155,573,351</b>	<b>35,347,242</b>	<b>33,808,318</b>	<b>120,226,109</b>
Protección Ambiental	-	-	-	-	-	-
Vivienda y Servicios a la Comunidad	-	-	-	-	-	-
Salud	-	-	-	-	-	-
Recreación, Cultura y Otras Manifestaciones Sociales	-	-	-	-	-	-
Educación	154,344,674	1,228,677	155,573,351	35,347,242	33,808,318	120,226,109
Protección Social	-	-	-	-	-	-
Otros Asuntos Sociales	-	-	-	-	-	-
<b>Desarrollo Económico</b>	-	-	-	-	-	-
Asuntos Económicos, Comerciales y Laborales en General	-	-	-	-	-	-
Agropecuaria, Silvicultura, Pesca y Caza	-	-	-	-	-	-
Combustibles y Energía	-	-	-	-	-	-
Minería, Manufacturas y Construcción	-	-	-	-	-	-
Transporte	-	-	-	-	-	-
Comunicaciones	-	-	-	-	-	-
Turismo	-	-	-	-	-	-
Ciencia, Tecnología e Innovación	-	-	-	-	-	-
Otras Industrias y Otros Asuntos Económicos	-	-	-	-	-	-
<b>Otras no Clasificadas en Funciones Anteriores</b>	-	-	-	-	-	-
Transacciones de la Deuda Pública / Costo Financiero de la Deuda	-	-	-	-	-	-
Transferencias, Participaciones y Aportaciones entre Diferentes Niveles y Ordenes de Gobierno	-	-	-	-	-	-
Saneamiento del Sistema Financiero	-	-	-	-	-	-
Adeudos de Ejercicios Fiscales Anteriores	-	-	-	-	-	-
<b>Total del Gasto</b>	<b>154,344,674</b>	<b>1,228,677</b>	<b>155,573,351</b>	<b>35,347,242</b>	<b>33,808,318</b>	<b>120,226,109</b>




**Primer Informe de Cuenta Pública**  
**Colegio de Educación Profesional Técnica del Estado de Morelos**  
**Estado Analítico del Ejercicio del Presupuesto de Egresos Detallado - LDF**  
**Clasificación Funcional (Finalidad y Función)**  
**Del 1 de enero al 31 de marzo de 2024**  
**(Cifras en Pesos)**

Concepto	Egresos					Subejercicio
	Aprobado	Ampliaciones/ (Reducciones)	Modificado	Devengado	Pagado	
<b>Gasto No Etiquetado</b>	<b>20,882,206</b>	<b>1,217,762</b>	<b>22,099,968</b>	<b>6,151,470</b>	<b>5,765,906</b>	<b>15,948,498</b>
<i>Gobierno</i>	-	-	-	-	-	-
Legislación	-	-	-	-	-	-
Justicia	-	-	-	-	-	-
Coordinación de la Política de Gobierno	-	-	-	-	-	-
Relaciones Exteriores	-	-	-	-	-	-
Asuntos Financieros y Hacendarios	-	-	-	-	-	-
Seguridad Nacional	-	-	-	-	-	-
Asuntos de Orden Público y de Seguridad Interior	-	-	-	-	-	-
Otros Servicios Generales	-	-	-	-	-	-
<i>Desarrollo Social</i>	<b>20,882,206</b>	<b>1,217,762</b>	<b>22,099,968</b>	<b>6,151,470</b>	<b>5,765,906</b>	<b>15,948,498</b>
Protección Ambiental	-	-	-	-	-	-
Vivienda y Servicios a la Comunidad	-	-	-	-	-	-
Salud	-	-	-	-	-	-
Recreación, Cultura y Otras Manifestaciones Sociales	-	-	-	-	-	-
Educación	20,882,206	1,217,762	22,099,968	6,151,470	5,765,906	15,948,498
Protección Social	-	-	-	-	-	-
Otros Asuntos Sociales	-	-	-	-	-	-
<i>Desarrollo Económico</i>	-	-	-	-	-	-
Asuntos Económicos, Comerciales y Laborales en Gral.	-	-	-	-	-	-
Agropecuaria, Silvicultura, Pesca y Caza	-	-	-	-	-	-
Combustibles y Energía	-	-	-	-	-	-
Minería, Manufacturas y Construcción	-	-	-	-	-	-
Transporte	-	-	-	-	-	-
Comunicaciones	-	-	-	-	-	-
Turismo	-	-	-	-	-	-
Ciencia, Tecnología e Innovación	-	-	-	-	-	-
Otras Industrias y Otros Asuntos Económicos	-	-	-	-	-	-
<i>Otras no Clasificadas en Funciones Anteriores</i>	-	-	-	-	-	-
Transacciones de la Deuda Pública / Costo Financiero de la Deuda	-	-	-	-	-	-
Transferencias, Participaciones y Aportaciones entre Diferentes Niveles y Ordenes de Gobierno	-	-	-	-	-	-
Saneamiento del Sistema Financiero	-	-	-	-	-	-
Adeudos de Ejercicios Fiscales Anteriores	-	-	-	-	-	-
<b>Gasto Etiquetado</b>	<b>133,462,468</b>	<b>10,915</b>	<b>133,473,383</b>	<b>29,195,772</b>	<b>28,042,412</b>	<b>104,277,611</b>
<i>Gobierno</i>	-	-	-	-	-	-
Legislación	-	-	-	-	-	-
Justicia	-	-	-	-	-	-
Coordinación de la Política de Gobierno	-	-	-	-	-	-
Relaciones Exteriores	-	-	-	-	-	-
Asuntos Financieros y Hacendarios	-	-	-	-	-	-
Seguridad Nacional	-	-	-	-	-	-
Asuntos de Orden Público y de Seguridad Interior	-	-	-	-	-	-
Otros Servicios Generales	-	-	-	-	-	-
<i>Desarrollo Social</i>	<b>133,462,468</b>	<b>10,915</b>	<b>133,473,383</b>	<b>29,195,772</b>	<b>28,042,412</b>	<b>104,277,611</b>
Protección Ambiental	-	-	-	-	-	-
Vivienda y Servicios a la Comunidad	-	-	-	-	-	-
Salud	-	-	-	-	-	-
Recreación, Cultura y Otras Manifestaciones Sociales	-	-	-	-	-	-
Educación	133,462,468	10,915	133,473,383	29,195,772	28,042,412	104,277,611
Protección Social	-	-	-	-	-	-
Otros Asuntos Sociales	-	-	-	-	-	-
<i>Desarrollo Económico</i>	-	-	-	-	-	-
Asuntos Económicos, Comerciales y Laborales en Gral.	-	-	-	-	-	-
Agropecuaria, Silvicultura, Pesca y Caza	-	-	-	-	-	-
Combustibles y Energía	-	-	-	-	-	-
Minería, Manufacturas y Construcción	-	-	-	-	-	-
Transporte	-	-	-	-	-	-
Comunicaciones	-	-	-	-	-	-
Turismo	-	-	-	-	-	-
Ciencia, Tecnología e Innovación	-	-	-	-	-	-
Otras Industrias y Otros Asuntos Económicos	-	-	-	-	-	-
<i>Otras no Clasificadas en Funciones Anteriores</i>	-	-	-	-	-	-
Transacciones de la Deuda Pública / Costo Financiero de la Deuda	-	-	-	-	-	-
Transferencias, Participaciones y Aportaciones entre Diferentes Niveles y Ordenes de Gobierno	-	-	-	-	-	-
Saneamiento del Sistema Financiero	-	-	-	-	-	-
Adeudos de Ejercicios Fiscales Anteriores	-	-	-	-	-	-
<b>Total del Egresos</b>	<b>154,344,674</b>	<b>1,228,677</b>	<b>155,573,351</b>	<b>35,347,242</b>	<b>33,808,318</b>	<b>120,226,109</b>



**Primer Informe de Cuenta Pública**  
**Colegio de Educación Profesional Técnica del Estado de Morelos**  
**Estado Analítico del Ejercicio del Presupuesto de Egresos Detallado - LDF**  
**Clasificación de Servicios Personales por Categoría**  
**Del 1 de enero al 31 de marzo de 2024**  
 (Cifras en Pesos)

Concepto	Egresos					Subejercicio
	Aprobado	Ampliaciones/ (Reducciones)	Modificado	Devengado	Pagado	
<b>Gasto No Etiquetado</b>	10,076,944	(1)	10,076,943	1,466,553	1,372,116	8,610,390
<i>Personal Administrativo y de Servicio Público</i>	10,076,944	(1)	10,076,943	1,466,553	1,372,116	8,610,390
<i>Magisterio</i>	-	-	-	-	-	-
<i>Servicios de Salud</i>	-	-	-	-	-	-
<i>Personal Administrativo</i>	-	-	-	-	-	-
<i>Personal Médico, Paramédico y afín</i>	-	-	-	-	-	-
<b>Seguridad Pública</b>	-	-	-	-	-	-
<i>Gastos Asociados a la Implementación de Nuevas Leyes Fed. o Reformas a las Mismas</i>	-	-	-	-	-	-
<i>Leyes Fed. o Reformas a las Mismas</i>	-	-	-	-	-	-
<i>Nombre del Programa o Ley 1</i>	-	-	-	-	-	-
<i>Nombre del Programa o Ley 2</i>	-	-	-	-	-	-
<i>Sentencias Laborales Definitivas</i>	-	-	-	-	-	-
<b>Gasto Etiquetado</b>	122,328,814	6,041	122,334,855	26,070,475	25,278,346	96,264,380
<i>Personal Administrativo y de Servicio Público</i>	122,328,814	6,041	122,334,855	26,070,475	25,278,346	96,264,380
<i>Magisterio</i>	-	-	-	-	-	-
<i>Servicios de Salud</i>	-	-	-	-	-	-
<i>Personal Administrativo</i>	-	-	-	-	-	-
<i>Personal Médico, Paramédico y afín</i>	-	-	-	-	-	-
<b>Seguridad Pública</b>	-	-	-	-	-	-
<i>Gastos Asociados a la Implementación de Nuevas Leyes Fed. o Reformas a las Mismas</i>	-	-	-	-	-	-
<i>Leyes Fed. o Reformas a las Mismas</i>	-	-	-	-	-	-
<i>Nombre del Programa o Ley 1</i>	-	-	-	-	-	-
<i>Nombre del Programa o Ley 2</i>	-	-	-	-	-	-
<i>Sentencias Laborales Definitivas</i>	-	-	-	-	-	-
<b>Total del Gasto en Servicios Personales</b>	132,405,758	6,040	132,411,798	27,537,028	26,650,462	104,874,770




**Primer Informe de Cuenta Pública**  
**Colegio de Educación Profesional Técnica del Estado de Morelos**  
**Estado Analítico del Ejercicio del Presupuesto de Egresos**  
**Clasificación Económica (por Tipo de Gasto)**  
**Del 1 de enero al 31 de marzo de 2024**  
**(Cifras en Pesos)**

Concepto	Egresos					
	Aprobado 1	Ampliaciones/ (Reducciones) 2	Modificado 3 = ( 1 + 2 )	Devengado 4	Pagado 5	Subejercicio 6 = ( 3 - 4 )
Gasto Corriente	149,394,827	1,119,314	150,514,141	32,094,461	30,555,537	118,419,680
Gasto de Capital	9,500	109,363	118,863	-	-	118,863
Amortización de la Deuda y Disminución de Pasivos	4,940,347	-	4,940,347	3,252,781	3,252,781	1,687,566
Pensiones y Jubilaciones	-	-	-	-	-	-
Participaciones	-	-	-	-	-	-
<b>Total del Gasto</b>	<b>154,344,674</b>	<b>1,228,677</b>	<b>155,573,351</b>	<b>35,347,242</b>	<b>33,808,318</b>	<b>120,226,109</b>





Identificación de Crédito o Instrumento	Devengado	Pagado
<b>Créditos Bancarios</b>		
	-	-
	-	-
	-	-
	-	-
	-	-
	-	-
	-	-
	-	-
	-	-
<b>Total de Intereses de Créditos Bancarios</b>	-	-
<b>Otros Instrumentos de Deuda</b>		
	-	-
	-	-
	-	-
	-	-
	-	-
	-	-
	-	-
	-	-
	-	-
<b>Total de Intereses de Otros Instrumentos de Deuda</b>	-	-
<b>TOTAL</b>	-	-



**COLEGIO DE EDUCACIÓN PROFESIONAL TÉCNICA DEL ESTADO DE MORELOS**  
**FLUJO DE FONDOS**  
**DEL 01 DE ENERO AL 31 DE MARZO 2024**

INGRESOS	ESTIMADO	AMPLIACION	REDUCCION	MODIFICADO	DEVENGADO	RECAUDADO	Datos Informativos		
							% AVANCE RECAU.	DIFERENCIA	
Ingresos por ventas de bienes y servicios	20,882,206.00	1,541,247.18	312,569.82	22,110,883.36	10,117,361.46	10,079,361.02	99.91	10,802,844.98	
Ingresos por ventas de bienes y servicios de organismos descentralizados	20,882,206.00	1,541,247.18	312,569.82	22,110,883.36	10,117,361.46	10,079,361.02	99.91	10,802,844.98	
Transferencias Asignaciones Subsidios y Otras Ayudas	133,462,468.00	-	-	133,462,468.00	34,812,527.91	31,932,219.91	100.00	101,530,248.09	
Transferencias Internas y asignaciones al Sector Publico	133,462,468.00	-	-	133,462,468.00	34,812,527.91	31,932,219.91	100.00	101,530,248.09	
<b>TOTALES POR INGRESOS</b>	<b>154,344,674.00</b>	<b>1,541,247.18</b>	<b>312,569.82</b>	<b>155,573,351.36</b>	<b>44,929,889.37</b>	<b>42,011,580.93</b>		<b>112,333,093.07</b>	
EGRESOS	APROBADO	AMPLIACION	REDUCCION	MODIFICADO	DEVENGADO	PAGADO	Datos Informativos		
							% AVANCE EJERCICIO	SUB EJERCICIO	
SERVICIOS PERSONALES	132,405,757.66	1,160,933.37	1,154,688.38	132,412,002.65	27,537,028.06	26,650,462.38	20.80	104,874,974.59	
MATERIALES Y SUMINISTROS	2,814,548.82	234,769.54	107,996.95	2,941,321.41	168,397.84	101,017.35	5.73	2,772,923.57	
SERVICIOS GENERALES	13,676,020.16	1,729,271.53	757,322.20	14,647,969.49	4,369,972.54	3,784,945.38	29.83	10,278,046.95	
TRANSFERENCIAS ASIGNACIONES SUBSIDIOS Y OTRAS AYUDAS	498,500.00	14,347.66	-	512,847.66	19,112.96	19,112.96	3.73	493,734.70	
BIENES MUEBLES INMUEBLES E INTANGIBLES	9,500.00	109,362.79	-	118,862.79	-	-	-	118,862.79	
DEUDA PUBLICA	4,940,347.26	1,447,432.02	1,447,432.02	4,940,347.26	3,252,780.58	3,252,780.58	65.84	1,687,566.68	
<b>TOTALES POR EGRESOS</b>	<b>154,344,673.90</b>	<b>4,696,116.91</b>	<b>3,467,439.55</b>	<b>155,573,351.26</b>	<b>35,347,241.98</b>	<b>33,808,318.65</b>		<b>120,226,109.28</b>	
<b>RESULTADO DEL FLUJO DE FONDOS</b>						<b>\$ 9,582,647.39</b>	<b>\$ 8,203,262.28</b>		






# Información Programática


PRIMER INFORME DE CUENTA PÚBLICA | 2024  
COLEGIO DE EDUCACIÓN PROFESIONAL TÉCNICA DEL  
ESTADO DE MORELOS |  
ENERO - MARZO





Primer Informe de Cuenta Pública  
 Colegio de Educación Profesional Técnica del Estado de Morelos  
 Gasto por Categoría Programática  
 Del 1 de enero al 31 de marzo de 2024  
 (Cifras en Pesos)

Concepto	Egresos					Subejercicio
	Aprobado	Ampliaciones/ (Reducciones)	Modificado	Devengado	Pagado	
	1	2	3 = (1 + 2)	4	5	
<b>Programas</b>						
<b>Subsidios: Sector Social y Privado o Ent. Federativas y Municipios</b>						
Sujetos a Reglas de Operación	-	-	-	-	-	-
Otros Subsidios	-	-	-	-	-	-
<b>Desempeño de las Funciones</b>						
Prestación de Servicios Públicos	-	-	-	-	-	-
Provisión de Bienes Públicos	-	-	-	-	-	-
Planeación, Seguimiento y Evaluación de Políticas Públicas	-	-	-	-	-	-
Promoción y Fomento	-	-	-	-	-	-
Regulación y Supervisión	-	-	-	-	-	-
Funciones de las Fuerzas Armadas (Únicamente Gobierno Federal)	-	-	-	-	-	-
Específicos	-	-	-	-	-	-
Proyectos de Inversión	-	-	-	-	-	-
<b>Administrativos y de Apoyo</b>						
Apoyo al Proceso Presupuestario y para Mejorar la Eficiencia Institucional	-	-	-	-	-	-
Apoyo a la Función Pública y al Mejoramiento de la Gestión	-	-	-	-	-	-
Operaciones Ajenas	-	-	-	-	-	-
<b>Compromisos</b>						
Obligaciones de Cumplimiento de Resolución Jurisdiccional	-	-	-	-	-	-
Desastres Naturales	-	-	-	-	-	-
<b>Obligaciones</b>						
Pensiones y Jubilaciones	-	-	-	-	-	-
Aportaciones a la Seguridad Social	-	-	-	-	-	-
Aportaciones a Fondos de Estabilización	-	-	-	-	-	-
Aportaciones a Fondos de Inversión y Reestructura de Pensiones	-	-	-	-	-	-
<b>Programas de Gasto Federalizado (Gobierno Federal)</b>						
Gasto Federalizado	133,462,468	10,915	133,473,383	29,195,772	28,042,412	104,277,611
	133,462,468	10,915	133,473,383	29,195,772	28,042,412	104,277,611
<b>Participaciones a Entidades Federativas y Municipios</b>						
	20,882,206	1,217,762	22,099,968	6,151,470	5,765,906	15,948,498
<b>Costo financiero, deuda o apoyos a deudores y ahorradores de la banca</b>						
	-	-	-	-	-	-
<b>Adeudos de ejercicios fiscales anteriores</b>						
	-	-	-	-	-	-
<b>Total del Gasto</b>	<b>154,344,674</b>	<b>1,228,677</b>	<b>155,573,351</b>	<b>35,347,242</b>	<b>33,808,318</b>	<b>120,226,109</b>



**Primer Informe de Cuenta Pública**  
**Colegio de Educación Profesional Técnica del Estado de Morelos**  
**Indicadores de Postura Fiscal**  
**Del 1 de enero al 31 de marzo de 2024**  
**(Cifras en Pesos)**

Concepto	Estimado/Aprobado	Devengado	Recaudado/Pagado
<b>I. Ingresos Presupuestarios</b>	<b>154,344,674</b>	<b>44,929,889</b>	<b>42,011,581</b>
1. Ingresos del Gobierno de la Entidad Federativa	-	-	-
2. Ingresos del Sector Paraestatal	154,344,674	44,929,889	42,011,581
<b>II. Egresos Presupuestarios</b>	<b>154,344,674</b>	<b>35,347,242</b>	<b>33,808,318</b>
3. Egresos del Gobierno de la Entidad Federativa	-	-	-
4. Egresos del Sector Paraestatal	154,344,674	35,347,242	33,808,318
<b>III. Balance Presupuestario (Superávit o Déficit) (III= I - II)</b>	<b>-</b>	<b>9,582,647</b>	<b>8,203,263</b>

Concepto	Estimado/Aprobado	Devengado	Recaudado/Pagado
<b>III. Balance presupuestario (Superávit o Déficit)</b>	<b>-</b>	<b>9,582,647</b>	<b>8,203,263</b>
<b>IV. Intereses, Comisiones y Gastos de la Deuda</b>	<b>-</b>	<b>-</b>	<b>-</b>
<b>V. Balance Primario (Superávit o Déficit) (V= III + IV)</b>	<b>-</b>	<b>9,582,647</b>	<b>8,203,263</b>

Concepto	Estimado/Aprobado	Devengado	Recaudado/Pagado
<b>A. Financiamiento</b>	<b>-</b>	<b>-</b>	<b>-</b>
<b>B. Amortización de la deuda</b>	<b>-</b>	<b>-</b>	<b>-</b>
<b>C. Financiamiento Neto</b>	<b>-</b>	<b>-</b>	<b>-</b>





**COLEGIO DE EDUCACIÓN PROFESIONAL TÉCNICA DEL ESTADO DE MORELOS  
CUENTA PÚBLICA DEL 01 DE ENERO AL 31 DE MARZO 2024**

**PROGRAMAS Y PROYECTOS DE INVERSIÓN**

En cumplimiento a lo dispuesto por los artículos 46, fracción III, inciso B) y 52 de la Ley General de Contabilidad Gubernamental, en relación a los programas y proyectos de inversión, el Colegio de Educación Profesional Técnica del Estado de Morelos hace de conocimiento que al 31 de Marzo del ejercicio presupuestario 2024, **NO CUENTA CON PROGRAMAS Y PROYECTOS DE INVERSIÓN.**



Ejercicio Fiscal 2024	
Trimestre:	Primero
Fecha:	

**IX. Reportes de Metas de los Indicadores de los Programas Presupuestarios del Poder Ejecutivo con Matrices de Indicadores para Resultados**

Componente 1	Proceso de Inducción estratégico	Porcentaje de absorción de alumnos de educación media superior en el CONALEP Morelos	Mide la proporción de alumnos de nuevo ingreso en el ciclo 2024-2025 con relación al total de alumnos que egresaron de Secundaria del ciclo 2023-2024 *100	6.38%	6.38%	6.38%	1,975	Sin avance programado
Actividad 1.1	Elaboración y aplicación de curso propedéutico.	Porcentaje de alumnos de nuevo ingreso que asisten al curso propedéutico.	Mide el número de alumnos que asisten al curso propedéutico en proporción con los alumnos inscritos en el propedéutico del ciclo 2024-2025.	87%	87.00%	87%	1745	Sin avance programado
Actividad 1.2	Gestión y aplicación de exámenes de ingreso.	Porcentaje de exámenes aplicados.	Mide la proporción de admisión de exámenes solicitados para ingreso a los planteles de Conalep Morelos *100	100.0%	2,100	100.0%	2100	Sin avance programado
Actividad 1.1	Publicación y difusión de convocatorias.	Porcentaje de convocatorias publicadas para alumnos egresados de secundaria.	Mide el número de convocatorias publicadas para alumnos egresados de Secundaria en relación al total de convocatorias programadas	50.00%	2	50.00%	1	Sin avances registrados
Componente 2	Docentes de CONALEP Morelos capacitados.	Porcentaje de docentes capacitados.	Mide la proporción de docentes capacitados en relación al total de docentes de Conalep Morelos	89.83%	89.83%	15.30%	35	Sin avances registrados
Actividad 2.1	Cursos de formación docente realizados.	Porcentaje de cursos realizados.	Mide la proporción de cursos realizados con relación al total de cursos registrados en el programa anual de capacitación.	100%	100%	20.00%	4	Sin avances registrados
Actividad 2.2	Realización de reunión por academia realizadas.	Porcentaje de reuniones por academia realizadas.	Mide la proporción de reuniones por Academia realizadas con relación al total de reuniones programadas en el semestre.	100%	100%	50.00%	35	Sin avance programado
Componente 3	Servicios educativos de calidad otorgados.	Porcentaje de abandono escolar.	Mide la proporción de alumnos que abandonaron sus estudios al final del ciclo escolar 2023-2024 en relación al total de estudiantes inscritos al inicio del ciclo escolar 2022-2023 *100	17%	16%	17.00%	855	Sin avance programado
Actividad 3.1	Trámites administrativos para el proceso de certificación y titulación realizados.	Porcentaje de eficacia de titulación.	Mide la proporción de egresados que se titulan en relación al total de egresados de la generación 2021-2024.	91%	91%	91.00%	860	Sin avance programado
Actividad 3.2	Ejecución de acciones preventivas y correctivas para la conservación de inmuebles.	Porcentaje de mantenimientos realizados.	Mide el número de jornadas de mantenimiento realizadas en proporción al total de jornadas de mantenimiento programadas.	100%	100%	50.0%	100	Sin avance programado

Ejercicio Fiscal 2024	
Trimestre:	Primero
Fecha:	

**IX. Reportes de Metas de los Indicadores de los Programas Presupuestarios del Poder Ejecutivo con Matrices de Indicadores para Resultados**

Actividad 3.1	Difusión del programa beca universal Benito Juárez	Porcentaje de alumnos beneficiados con el programa beca universal Benito Juárez	Mide el número de becas otorgadas en proporción al total de la matrícula	Número de becas otorgadas/ total de matrícula	Porcentaje	Gestión-Eficacia-Ascendente-Trimestral	95%	95%	95.00%	4,500	Sin avance programado		
												PRESUPUESTO (Miles de pesos)	
COMPONENTES DEL PRESUPUESTO													
Presupuesto autorizado y/o modificado (Gastos de operación, acciones de fomento, coparticipaciones y aportaciones federales)													
Modalidad del presupuesto	Recursos fiscales	Recursos Federales (No etiquetado)	Recursos Federales (Etiquetados)	Otros Recursos (Ingresos propios, Otros recursos de libre disposición)	Presupuesto total	Recursos Fiscales	Recursos Federales (No etiquetado)	Recursos Federales (Etiquetados)	Presupuesto autorizado y/o modificado Gasto de capital (Recursos (Ingresos propios)	Ramo 33	Fondo II	Presupuesto total	
PRESUPUESTO AUTORIZADO			133,463.00	20,882.0	154,345.00								
PRESUPUESTO MODIFICADO			133,473.00	22,100.0	155,573.0							155,573.00	
Devengado al trimestre de cierre (Gastos de operación, acciones de fomento, coparticipaciones y aportaciones federales)													
Modalidad del presupuesto	Recursos fiscales devengados	Recursos Federales (No etiquetado) devengados	Recursos Federales (Etiquetados) devengados	Otros Recursos (Ingresos propios, Otros recursos de libre disposición) devengados	Total devengado	Recursos fiscales devengados	Recursos Federales (No etiquetado) devengados	Recursos Federales (Etiquetados) devengados	Recursos (Ingresos propios)	Ramo 33	Fondo I	Total devengado	Porcentaje devengado
PRESUPUESTO AUTORIZADO			29,196.00	6,151.0	35,347.0								0.0%
PRESUPUESTO MODIFICADO													0.0%
Gasto Devengado total (Gasto corriente y/o acciones de fomento + Gasto de capital)													
35,347.00													
Ejercido al trimestre de cierre (Gastos de operación, acciones de fomento, coparticipaciones y aportaciones federales)													
Modalidad del presupuesto	Recursos fiscales ejercidos	Recursos Federales (No etiquetado) ejercidos	Recursos Federales (Etiquetados) ejercidos	Otros Recursos (Ingresos propios, Otros recursos de libre disposición) ejercidos	Total ejercido	Recursos fiscales ejercidos	Recursos Federales (No etiquetado) ejercidos	Recursos Federales (Etiquetados) ejercidos	Recursos (Ingresos propios)	Ramo 33	Fondo I	Total ejercido	Porcentaje ejercido
PRESUPUESTO AUTORIZADO			28,042.00	5,766.0	33,808.0								0.0%
PRESUPUESTO MODIFICADO													0.0%
Gasto Ejercido total (Gasto corriente y/o acciones de fomento + Gasto de capital)													
33,808.00													

Observaciones en cuanto a las metas programadas y/o el presupuesto: EL PRESUPUESTO AUTORIZADO DE RAMO 33 ES POR LA CANTIDAD DE \$94,962,468.00 Y RECURSO ESTATAL POR LA CANTIDAD DE \$38,500,000.00 QUE FORMAN PARTE DEL RECURSO ETIQUETADO COMO GASTO CORRIENTE

Elaboró

Autorizó




# Anexos

PRIMER INFORME DE CUENTA PÚBLICA | 2024  
COLEGIO DE EDUCACIÓN PROFESIONAL TÉCNICA DEL |  
ESTADO DE MORELOS |  
ENERO - MARZO



**Primer Informe de Cuenta Pública**  
**Colegio de Educación Profesional Técnica del Estado de Morelos**  
Relación de Bienes Inmuebles que Componen su Patrimonio  
Al 31 de marzo de 2024

Código	Descripción del Bien Inmueble	Valor en libros
173	PLANTEL CUAUTLA CONALEP MORELOS	19,928,043
241	PLANTEL CUERNAVACA CONALEP MORELOS	38,279,550
534	PLANTEL CUERNAVACA CONALEP MORELOS	7,232,621
294	PLANTEL JIUTEPEC CONALEP MORELOS	21,325,875
36	PLANTEL TEMIXCO CONALEP MORELOS	21,824,749
283	PLANTEL TEPOZTLÁN CONALEP MORELOS	29,171,820



**Primer Informe de Cuenta Pública**  
**Colegio de Educación Profesional Técnica del Estado de Morelos**  
**Relación de Cuentas Bancarias Productivas Específicas**  
**Al 31 de marzo de 2024**

Clave	Fondo, Programa o Convenio	Datos de la Cuenta Bancaria	
		Institución Bancaria	Número de Cuenta
	FONDO IV RAMO 33 FAETA	BBVA MÉXICO, S.A.	0122283700
	FONDO IV RAMO 33 FAETA FONDOS DE INVERSIÓN	BBVA MÉXICO, S.A.	2062607328



**COLEGIO DE EDUCACIÓN PROFESIONAL TÉCNICA DEL ESTADO DE MORELOS  
CUENTA PÚBLICA DEL 01 DE ENERO AL 31 DE MARZO 2024**

**RELACIÓN DE ESQUEMA BURSÁTILES Y DE COBERTURA FINANCIERA**

En cumplimiento a lo dispuesto por los artículos 46, fracción IV, tercer párrafo y 52 de la Ley General de Contabilidad Gubernamental, en relación a las Cuentas Públicas se reportarán los esquemas bursátiles y de cobertura financiera de los entes públicos, se notifica que este Colegio de Educación Profesional Técnica del Estado de Morelos, a la fecha de entrega de esta información no cuenta con **Esquema Bursátiles y de Cobertura Financiera**.





**MORELOS**

# **Colegio de Estudios Científicos y Tecnológicos del Estado de Morelos**

PRIMER INFORME DE CUENTA PÚBLICA  
ENTIDADES PARAESTATALES  
ENERO - MARZO

**2024**





# Introducción

PRIMER INFORME DE CUENTA PÚBLICA  
COLEGIO DE ESTUDIOS CIENTÍFICOS Y TECNOLÓGICOS  
DEL ESTADO DE MORELOS  
ENERO - MARZO | 2024



## Introducción

El Colegio de Estudios Científicos y Tecnológicos del Estado de Morelos (CECyTE Morelos), fue creado mediante Decreto número 561, publicado en el Periódico “Tierra y Libertad” número 3966, el 18 de febrero de 1999. Es un Organismo Público Descentralizado del Gobierno del Estado de Morelos, que cuenta con personalidad jurídica y patrimonio propio, y tiene por objeto “Impartir e impulsar la Educación Media Superior Tecnológica en la Entidad, propiciando su mejor calidad y pertinencia, así como la vinculación con el sector productivo y las necesidades de la región”, teniendo la siguiente misión “Formar Técnicos Profesionales, Competitivos y Emprendedores, que contribuyan al desarrollo y bienestar de su comunidad”.

En cumplimiento a lo establecido en la Ley General de Contabilidad Gubernamental en su artículo 53 y al Acuerdo por el que se armoniza la estructura de las cuentas públicas, emitido por el Consejo Nacional de Armonización Contable, en el Diario Oficial de la Federación del 30 de diciembre de 2013, y su última reforma del 29 de febrero de 2016; así como el acuerdo por el que se armoniza la estructura de las Cuentas Públicas del Estado Libre y Soberano de Morelos, publicado en el Periódico Oficial “Tierra y Libertad”, ejemplar 5179, publicado el 23 de abril de 2014.

Se presenta la información del Colegio de Estudios Científicos y Tecnológicos del Estado de Morelos (CECyTE Morelos), con el Acuerdo por el que se armoniza la estructura de las cuentas públicas.

La información contable que se presenta, se detalla a continuación:

- Estado de Actividades.
- Estado de Situación Financiera.
- Estado de Situación Financiera Detallado – LDF.
- Estado de Cambios en la Situación Financiera.
- Estado Analítico del Activo.
- Estado Analítico de la Deuda Pública y Otros Pasivos.
- Informe Analítico de la Deuda Pública y Otros Pasivos – LDF.
- Informe Analítico de Obligaciones diferentes de Financiamientos.
- Estado de Variación en la Hacienda Pública.
- Estado de Flujos de Efectivo.
- Informe de Pasivos Contingentes.
- Notas a los Estados Financieros.
- Conciliación entre los Ingresos Presupuestarios y Contables.
- Conciliación entre los Egresos Presupuestarios y los Gastos Contables

La información presupuestaria que se presenta, se detalla a continuación:

- Balance Presupuestario – LDF.
- Estado Analítico de Ingresos.
- Estado Analítico de Ingresos Detallado – LDF.
- Estado Analítico del Ejercicio del Presupuesto de Egresos:
  - Clasificación por Objeto del Gasto (Capítulo y Gasto).
  - Detallado-LDF Clasificación por Objeto del Gasto (Capítulo y Gasto).

- Clasificación Administrativa.
- Detallado-LDF (Clasificación Administrativa).
- Clasificación Funcional (Finalidad y Función).
- Detallado-LDF Clasificación Funcional (Finalidad y Función).
- Detallado-LDF Clasificación de Servicios Personales por Categoría.
- Clasificación Económica (Por Tipo de Gasto).
- Endeudamiento Neto.
- Intereses de la Deuda.
- Flujo de Fondos que resuma todas las operaciones.

La información programática que se presenta, se detalla a continuación:

- Gasto por Categoría Programática.
- Indicadores de Postura Fiscal.
- Programas y Proyectos de Inversión.
- Indicadores de Resultados.

La información de anexos que se presenta, se detalla a continuación:

- Relación de Bienes Muebles.
- Relación de Bienes Inmuebles.
- Relación de Cuentas Bancarias Productivas Específicas.
- Relación de Esquemas Bursátiles y de Coberturas Financieras.



# Información Contable

PRIMER INFORME DE CUENTA PÚBLICA  
COLEGIO DE ESTUDIOS CIENTÍFICOS Y TECNOLÓGICOS  
DEL ESTADO DE MORELOS  
ENERO - MARZO

2024





Concepto	2024	2023	Concepto	2024	2023
<b>INGRESOS Y OTROS BENEFICIOS</b>			<b>GASTOS Y OTRAS PÉRDIDAS</b>		
<i>Ingresos de Gestión</i>			<i>Gastos de Funcionamiento</i>		
Impuestos	7,231,704	6,802,977	Servicios Personales	36,836,382	29,928,619
Cuotas y Aportaciones de Seguridad Social	-	-	Materiales y Suministros	34,254,417	27,892,204
Contribuciones de Mejoras	-	-	Servicios Generales	179,076	133,357
Derechos	-	-		2,402,889	1,903,058
Productos	26,628	-	<i>Transferencias, Asignaciones, Subsidios y Otras Ayudas</i>	148,464	-
Aprovechamientos	-	-	Transferencias Internas y Asignaciones al Sector Público	-	-
Ingresos por Venta de Bienes y Prestación de Servicios	7,205,076	6,802,977	Transferencias al Resto del Sector Público	-	-
			Subsidios y Subvenciones	-	-
<i>Participaciones, Aportaciones, Convenios, Incentivos Derivados de la Colaboración Fiscal, Fondos Distintos de Aportaciones, Transferencias, Asignaciones, Subsidios y Subvenciones, y Pensiones y Jubilaciones</i>	36,818,656	36,270,197	Ayudas Sociales	-	-
			Pensiones y Jubilaciones	148,464	-
Participaciones, Aportaciones, Convenios, Incentivos Derivados de la Colaboración Fiscal y Fondos Distintos de Aportaciones	-	-	Transferencias a Fideicomisos, Mandatos y Contratos Análogos	-	-
Transferencias, Asignaciones, Subsidios y Subvenciones, y Pensiones y Jubilaciones	36,818,656	36,270,197	Transferencias a la Seguridad Social	-	-
			Donativos	-	-
<b>Otros Ingresos y Beneficios</b>			Transferencias al Exterior	-	-
Ingresos Financieros	-	-	<i>Participaciones y Aportaciones</i>	-	-
Incremento por Variación de Inventarios	-	-	Participaciones	-	-
Disminución del Exceso de Estimaciones por Pérdida o Deterioro u Obsolescencia	-	-	Aportaciones	-	-
Disminución del Exceso de Provisiones	-	-	Convenios	-	-
Otros Ingresos y Beneficios Varios	-	-	<i>Intereses, Comisiones y Otros Gastos de la Deuda Pública</i>	-	-
			Intereses de la Deuda Pública	-	-
<b>Total de Ingresos y Otros Beneficios</b>	<b>44,050,360</b>	<b>43,073,174</b>	Comisiones de la Deuda Pública	-	-
			Gastos de la Deuda Pública	-	-
			Costo por Coberturas	-	-
			Apoyos Financieros	-	-
			<i>Otros Gastos y Pérdidas Extraordinarias</i>	-	-
			Estimaciones, Depreciaciones, Deterioros, Obsolescencia y Amortizaciones	-	-
			Provisiones	-	-
			Disminución de Inventarios	-	-
			Otros Gastos	-	-
			<i>Inversión Pública</i>	-	-
			Inversión Pública no Capitalizable	-	-
			<b>Total de Gastos y Otras Pérdidas</b>	<b>36,984,846</b>	<b>29,928,619</b>
			<b>Resultados del Ejercicio (Ahorro/Desahorro)</b>	<b>7,065,514</b>	<b>13,144,555</b>

Bajo protesta de decir verdad declaramos que los Estados Financieros y sus notas, son razonablemente correctos y son responsabilidad del emisor.

CONCEPTO	Año		CONCEPTO	Año	
	2024	2023		2024	2023
<b>ACTIVO</b>			<b>PASIVO</b>		
<b>Activo Circulante</b>			<b>Pasivo Circulante</b>		
Efectivo y Equivalentes	25,481,391	28,904,981	Cuentas por Pagar a Corto Plazo	13,332,541	10,697,772
Derechos a Recibir Efectivo o Equivalentes	1,811,748	7,051,311	Documentos por Pagar a Corto Plazo	-	-
Derechos a Recibir Bienes o Servicios	-	-	Porción a Corto Plazo de la Deuda Pública a Largo Plazo	-	-
Inventarios	-	-	Títulos y Valores a Corto Plazo	-	-
Almacenes	-	-	Pasivos Diferidos a Corto Plazo	-	-
Estimación por Pérdida o Deterioro de Activos Circulantes	-	-	Fondos y Bienes de Terceros en Garantía y/o Administración a Corto Plazo	-	-
Otros Activos Circulantes	179,220	179,220	Provisiones a Corto Plazo	3,895	3,895
<b>Total de Activos Circulantes</b>	<b>27,472,359</b>	<b>36,135,512</b>	Otros Pasivos a Corto Plazo	-	-
<b>Activo No Circulante</b>			<b>Total de Pasivos Circulantes</b>	<b>13,336,436</b>	<b>10,701,667</b>
Inversiones Financieras a Largo Plazo	-	-	<b>Pasivo No Circulante</b>		
Derechos a Recibir Efectivo o Equivalentes a Largo Plazo	-	-	Cuentas por Pagar a Largo Plazo	-	-
Bienes Inmuebles, Infraestructura y Construcciones en Proceso	145,730,304	145,730,304	Documentos por Pagar a Largo Plazo	-	-
Bienes Muebles	42,592,261	42,129,662	Deuda Pública a Largo Plazo	-	-
Activos Intangibles	1,148,474	985,028	Pasivos Diferidos a Largo Plazo	115,145	101,145
Depreciación, Deterioro y Amortización Acumulada de Bienes	(61,812,799)	(56,759,667)	Fondos y Bienes de Terceros en Garantía y/o en Administración a Largo Plazo	-	-
Activos Diferidos	-	-	Provisiones a Largo Plazo	251,589	251,589
Estimación por Pérdida o Deterioro de Activos no Circulantes	-	-	<b>Total de Pasivos No Circulantes</b>	<b>366,734</b>	<b>352,734</b>
Otros Activos no Circulantes	-	-	<b>Total del Pasivo</b>	<b>13,703,170</b>	<b>11,054,401</b>
<b>Total de Activos No Circulantes</b>	<b>127,658,240</b>	<b>132,085,327</b>	<b>HACIENDA PÚBLICA / PATRIMONIO</b>		
<b>Total del Activo</b>	<b>155,130,599</b>	<b>168,220,839</b>	<b>Hacienda Pública / Patrimonio Contribuido</b>	<b>181,607,473</b>	<b>181,445,073</b>
			Aportaciones	146,831,043	146,668,643
			Donaciones de Capital	34,776,430	34,776,430
			Actualización de la Hacienda Pública / Patrimonio	-	-
			<b>Hacienda Pública / Patrimonio Generado</b>	<b>(40,180,044)</b>	<b>(24,278,635)</b>
			Resultados del Ejercicio (Ahorro / Desahorro)	7,065,514	13,144,555
			Resultados de Ejercicios Anteriores	(47,245,558)	(37,423,190)
			Revalúos	-	-
			Reservas	-	-
			Rectificaciones de Resultados de Ejercicios Anteriores	-	-
			<b>Exceso o Insuficiencia en la Actualización de la Hacienda Pública / Patrimonio</b>	-	-
			Resultado por Posición Monetaria	-	-
			Resultado por Tenencia de Activos no Monetarios	-	-
			<b>Total Hacienda Pública / Patrimonio</b>	<b>141,427,429</b>	<b>157,166,438</b>
			<b>Total del Pasivo y Hacienda Pública / Patrimonio</b>	<b>155,130,599</b>	<b>168,220,839</b>

Bajo protesta de decir verdad declaramos que los Estados Financieros y sus notas, son razonablemente correctos y son responsabilidad del emisor.



Primer Informe de Cuenta Pública  
Colegio de Estudios Científicos y Tecnológicos del Estado de Morelos  
Estado de Situación Financiera Detallado - LDF  
Al 31 de marzo de 2024 y al 31 de diciembre de 2023  
(Cifras en Pesos)

CONCEPTO	31 de marzo 2024	31 de diciembre 2023	CONCEPTO	31 de marzo 2024	31 de diciembre 2023
<b>ACTIVO</b>			<b>PASIVO</b>		
<b>Activo Circulante</b>			<b>Pasivo Circulante</b>		
Efectivo y Equivalentes	<b>25,481,391</b>	<b>19,812,076</b>	Cuentas por Pagar a Corto Plazo	<b>13,332,541</b>	<b>22,775,684</b>
Efectivo	29,000	-	Servicios Personales por Pagar a Corto Plazo	6,556,752	11,542,139
Bancos/Tesorería	25,452,391	19,812,076	Proveedores por Pagar a Corto Plazo	376,320	2,819,352
Bancos/Dependencias y Otros	-	-	Contratistas por Obras Públicas por Pagar a Corto Plazo	-	-
Inversiones Temporales (Hasta 3 meses)	-	-	Participaciones y Aportaciones por Pagar a Corto Plazo	-	-
Fondos con Afectación Específica	-	-	Transferencias Otorgadas por Pagar a Corto Plazo	186,571	186,571
Depósitos de Fondos de Terceros en Garantía y/o Admón.	-	-	Int., Comisiones y Otros Gastos de la Deuda Púb. por Pagar a Corto Plazo	3,616,608	5,635,318
Otros Efectivos y Equivalentes	-	-	Retenciones y Contribuciones por Pagar a Corto Plazo	-	-
			Devoluciones de la Ley de Ingresos por Pagar a Corto Plazo	-	-
Derechos a Recibir Efectivo o Equivalentes	<b>1,811,748</b>	<b>9,891,513</b>	Otras Cuentas por Pagar a Corto Plazo	2,596,290	2,592,304
Inversiones Financieras de Corto Plazo	-	-	Documentos por Pagar a Corto Plazo	-	-
Cuentas por Cobrar a Corto Plazo	-	-	Documentos Comerciales por Pagar a Corto Plazo	-	-
Deudores Diversos por Cobrar a Corto Plazo	74,061	8,152,679	Documentos con Contratistas por Obras Púb. por Pagar a Corto Plazo	-	-
Ingresos por Recuperar a Corto Plazo	-	-	Otros Documentos por Pagar a Corto Plazo	-	-
Deudores por Anticipos de la Tesorería a Corto Plazo	-	-	Porción a Corto Plazo de la Deuda Pública a Largo Plazo	-	-
Préstamos Otorgados a Corto Plazo	-	-	Porción a Corto Plazo de la Deuda Pública	-	-
Otros Derechos a Recibir Efectivo o Equiv. a Corto Plazo	1,737,687	1,738,834	Porción a Corto Plazo de Arrendamiento Financiero	-	-
Derechos a Recibir Bienes o Servicios	-	-	Títulos y Valores a Corto Plazo	-	-
Ant. a Proveedores por Adq. de Bienes y Prest. de Serv. a Corto Plazo	-	-	Pasivos Diferidos a Corto Plazo	-	-
Ant. a Proveedores por Adq. de Bienes Inm. y Muebles a Corto Plazo	-	-	Ingresos Cobrados por Adelantado a Corto Plazo	-	-
Ant. a Proveedores por Adq. de Bienes Intangibles a Corto Plazo	-	-	Intereses Cobrados por Adelantado a Corto Plazo	-	-
Anticipo a Contratistas por Obras Públicas a Corto Plazo	-	-	Otros Pasivos Diferidos a Corto Plazo	-	-
Otros Derechos a Recibir Bienes o Servicios a Corto Plazo	-	-	Fondos y Bienes de Terceros en Garantía y/o Admón. a C. P.	-	-
Inventarios	-	-	Fondos en Garantía a Corto Plazo	-	-
Inventario de Mercancías para Venta	-	-	Fondos en Administración a Corto Plazo	-	-
Inventario de Mercancías Terminadas	-	-	Fondos Contingentes a Corto Plazo	-	-
Inventario de Mercancías en Proceso de Elaboración	-	-	Fondos de Fideicomisos, Mandatos y Contratos Análogos a Corto Plazo	-	-
Inventario de Materias Primas, Mat. y Suministros para Producción	-	-	Otros Fondos de Terceros en Garantía y/o Administración a Corto Plazo	-	-
Bienes en Tránsito	-	-	Valores y Bienes en Garantía a Corto Plazo	-	-
Almacenes	-	-	Provisiones a Corto Plazo	<b>3,895</b>	<b>3,895</b>
Estimación por Pérdida o Deterioro de Activos Circulantes	-	-	Provisión para Demandas y Juicios a Corto Plazo	-	-
Est. para Ctas. Incobrables por Derechos a Recibir Efectivo o Equiv.	-	-	Provisión para Contingencias a Corto Plazo	-	-
Estimación por Deterioro de Inventarios	-	-	Otras Provisiones a Corto Plazo	3,895	3,895
Otros Activos Circulantes	<b>179,220</b>	<b>179,220</b>	Otros Pasivos a Corto Plazo	-	-
Valores en Garantía	179,220	179,220	Ingresos por Clasificar	-	-
Bienes en Garantía (excluye depósitos de fondos)	-	-	Recaudación por Participar	-	-
Bienes Deriv. de Embargos, Decom., Aseguramientos y Dación en Pago	-	-	Otros Pasivos Circulantes	-	-
Adquisición con Fondos de Terceros	-	-			
<b>Total de Activos Circulantes</b>	<b>27,472,359</b>	<b>29,882,809</b>	<b>Total de Pasivos Circulantes</b>	<b>13,336,436</b>	<b>22,779,579</b>

CONCEPTO	31 de marzo 2024	31 de diciembre 2023	CONCEPTO	31 de marzo 2024	31 de diciembre 2023
<b>Activo No Circulante</b>			<b>Pasivo No Circulante</b>		
Inversiones Financieras a Largo Plazo	-	-	Cuentas por Pagar a Largo Plazo	-	-
Derechos a Recibir Efectivo o Equivalentes a Largo Plazo	-	-	Documentos por Pagar a Largo Plazo	-	-
Bienes Inmuebles, Infraestructura y Const. en Proceso	145,730,304	145,730,304	Deuda Pública a Largo Plazo	-	-
Bienes Muebles	42,592,261	42,584,339	Pasivos Diferidos a Largo Plazo	115,145	115,145
Activos Intangibles	1,148,474	1,148,474	Fdos. y Bienes de Terceros en Garantía y/o en Admón. a L.P.	-	-
Depreciación, Deterioro y Amortización Acumulada de Bienes	(61,812,799)	(61,812,799)	Provisiones a Largo Plazo	251,589	251,589
Activos Diferidos	-	-	<b>Total de Pasivos No Circulantes</b>	<b>366,734</b>	<b>366,734</b>
Estimación por Pérdida o Deterioro de Activos no Circulantes	-	-	<b>Total del Pasivo</b>	<b>13,703,170</b>	<b>23,146,313</b>
Otros Activos no Circulantes	-	-			
<b>Total de Activos No Circulantes</b>	<b>127,658,240</b>	<b>127,650,318</b>	<b>HACIENDA PÚBLICA / PATRIMONIO</b>		
			Hacienda Pública / Patrimonio Contribuido	181,607,473	181,607,473
			Aportaciones	146,831,043	146,831,043
			Donaciones de Capital	34,776,430	34,776,430
			Actualización de la Hacienda Pública / Patrimonio	-	-
			<b>Hacienda Pública / Patrimonio Generado</b>	<b>(40,180,044)</b>	<b>(47,220,659)</b>
			Resultados del Ejercicio (Ahorro / Desahorro)	7,065,514	(3,162,873)
			Resultados de Ejercicios Anteriores	(47,245,558)	(44,057,786)
			Revalúos	-	-
			Reservas	-	-
			Rectificaciones de Resultados de Ejercicios Anteriores	-	-
			<b>Exceso o Insuficiencia en la Actualización de la Hacienda Pública / Patrimonio</b>	<b>-</b>	<b>-</b>
			Resultado por Posición Monetaria	-	-
			Resultado por Tenencia de Activos no Monetarios	-	-
			<b>Total Hacienda Pública / Patrimonio</b>	<b>141,427,429</b>	<b>134,386,814</b>
			<b>Total del Pasivo y Hacienda Pública / Patrimonio</b>	<b>155,130,599</b>	<b>157,533,127</b>

Bajo protesta de decir verdad declaramos que los Estados Financieros y sus notas, son razonablemente correctos y son responsabilidad del emisor.

Concepto	Origen	Aplicación	Concepto	Origen	Aplicación
<b>ACTIVO</b>	<b>8,079,765</b>	<b>5,677,237</b>	<b>PASIVO</b>	-	<b>9,443,143</b>
<b>Activo Circulante</b>	<b>8,079,765</b>	<b>5,669,315</b>	<b>Activo Circulante</b>	-	<b>9,443,143</b>
Efectivo y Equivalentes	-	5,669,315	Cuentas por Pagar a Corto Plazo	-	9,443,143
Derechos a Recibir Efectivo o Equivalentes	8,079,765	-	Documentos por Pagar a Corto Plazo	-	-
Derechos a Recibir Bienes o Servicios	-	-	Porción a Corto Plazo de la Deuda Pública a Largo Plazo	-	-
Inventarios	-	-	Títulos y Valores a Corto Plazo	-	-
Almacenes	-	-	Pasivos Diferidos a Corto Plazo	-	-
Estimación por Pérdida o Deterioro de Activos Circulantes	-	-	Fdos. y Bienes de Terceros en Garantía y/o Admón. a C. P.	-	-
Otros Activos Circulantes	-	-	Provisiones a Corto Plazo	-	-
<b>Activo No Circulante</b>	-	<b>7,922</b>	Otros Pasivos a Corto Plazo	-	-
Inversiones Financieras a Largo Plazo	-	-	<b>Activo No Circulante</b>	-	-
Derechos a Recibir Efectivo o Equivalentes a Largo Plazo	-	-	Cuentas por Pagar a Largo Plazo	-	-
Bienes Inmuebles, Infraestructura y Constr. en Proceso	-	-	Documentos por Pagar a Largo Plazo	-	-
Bienes Muebles	-	7,922	Deuda Pública a Largo Plazo	-	-
Activos Intangibles	-	-	Pasivos Diferidos a Largo Plazo	-	-
Depreciación, Deterioro y Amort. Acumulada de Bienes	-	-	Fdos. y Bienes de Terceros en Garantía y/o Admón. a L. P.	-	-
Activos Diferidos	-	-	Provisiones a Largo Plazo	-	-
Est. por Pérdida o Deterioro de Activos no Circulantes	-	-	<b>HACIENDA PÚBLICA / PATRIMONIO</b>	<b>10,228,387</b>	<b>3,187,772</b>
Otros Activos no Circulantes	-	-	<i>Hacienda Pública / Patrimonio Contribuido</i>	-	-
			Aportaciones	-	-
			Donaciones de Capital	-	-
			Actualización de la Hacienda Pública / Patrimonio	-	-
			<b>Hacienda Pública / Patrimonio Generado</b>	<b>10,228,387</b>	<b>3,187,772</b>
			Resultados del Ejercicio (Ahorro / Desahorro)	10,228,387	-
			Resultados de Ejercicios Anteriores	-	3,187,772
			Revalúos	-	-
			Reservas	-	-
			Rectificaciones de Resultados de Ejercicios Anteriores	-	-
			<b>Exceso o Insuficiencia en la Actualización de la Hacienda Pública / Patrimonio</b>	-	-
			Resultado por Posición Monetaria	-	-
			Resultado por Tenencia de Activos no Monetarios	-	-

Bajo protesta de decir verdad declaramos que los Estados Financieros y sus notas, son razonablemente correctos y son responsabilidad del emisor.

Concepto	Saldo Inicial 1	Cargos del Periodo 2	Abonos del Periodo 3	Saldo Final 4 = (1 + 2 - 3)	Variación del Periodo (4 - 1)
<b>ACTIVO</b>	<b>157,533,127</b>	<b>156,581,943</b>	<b>158,984,471</b>	<b>155,130,599</b>	<b>(2,402,528)</b>
<i>Activo Circulante</i>	<i>29,882,809</i>	<i>156,574,021</i>	<i>158,984,471</i>	<i>27,472,359</i>	<i>(2,410,450)</i>
Efectivo y Equivalentes	19,812,076	112,333,071	106,663,756	25,481,391	5,669,315
Derechos a Recibir Efectivo o Equivalentes	9,891,513	44,240,950	52,320,715	1,811,748	(8,079,765)
Derechos a Recibir Bienes o Servicios	-	-	-	-	-
Inventarios	-	-	-	-	-
Almacenes	-	-	-	-	-
Estimación por Pérdida o Deterioro de Activos Circulantes	-	-	-	-	-
Otros Activos Circulantes	179,220	-	-	179,220	-
<b>Activo No Circulante</b>	<b>127,650,318</b>	<b>7,922</b>	<b>-</b>	<b>127,658,240</b>	<b>7,922</b>
Inversiones Financieras a Largo Plazo	-	-	-	-	-
Derechos a Recibir Efectivo o Equivalentes a Largo Plazo	-	-	-	-	-
Bienes Inmuebles, Infraestructura y Constr. en Proceso	145,730,304	-	-	145,730,304	-
Bienes Muebles	42,584,339	7,922	-	42,592,261	7,922
Activos Intangibles	1,148,474	-	-	1,148,474	-
Depreciación, Deterioro y Amort. Acumulada de Bienes	(61,812,799)	-	-	(61,812,799)	-
Activos Diferidos	-	-	-	-	-
Est. por Pérdida o Deterioro de Activos no Circulantes	-	-	-	-	-
Otros Activos no Circulantes	-	-	-	-	-

Bajo protesta de decir verdad declaramos que los Estados Financieros y sus notas, son razonablemente correctos y son responsabilidad del emisor.



**Primer Informe de Cuenta Pública**  
**Colegio de Estudios Científicos y Tecnológicos del Estado de Morelos**  
**Estado Analítico de la Deuda y Otros Pasivos**  
**Del 1 de enero al 31 de marzo de 2024**  
**(Cifras en Pesos)**

Denominación de las Deudas	Moneda de Contratación	Institución o País Acreedor	Saldo Inicial del Periodo	Saldo Final del Periodo
<b>DEUDA PÚBLICA</b>				
<b>Corto Plazo</b>				
<b>Deuda Interna</b>	Pesos		-	-
Instituciones de Crédito			-	-
Títulos y Valores			-	-
Arrendamientos Financieros			-	-
<b>Deuda Externa</b>	Pesos		-	-
Organismos Financieros Internacionales			-	-
Deuda Bilateral			-	-
Títulos y Valores			-	-
Arrendamientos Financieros			-	-
<i>Subtotal a Corto Plazo</i>			-	-
<b>Largo Plazo</b>				
<b>Deuda Interna</b>	Pesos		-	-
Instituciones de Crédito			-	-
Títulos y Valores			-	-
Arrendamientos Financieros			-	-
<b>Deuda Externa</b>	Pesos		-	-
Organismos Financieros Internacionales			-	-
Deuda Bilateral			-	-
Títulos y Valores			-	-
Arrendamientos Financieros			-	-
<i>Subtotal a Largo Plazo</i>			-	-
<b>Otros Pasivos</b>			<b>23,146,313</b>	<b>13,703,170</b>
<b>Total Deuda y Otros Pasivos</b>			<b>23,146,313</b>	<b>13,703,170</b>

Bajo protesta de decir verdad declaramos que los Estados Financieros y sus notas, son razonablemente correctos y son responsabilidad del emisor.



Primer Informe de Cuenta Pública  
Colegio de Estudios Científicos y Tecnológicos del Estado de Morelos  
Informe Analítico de la Deuda Pública y Otros Pasivos - LDF  
Del 1 de enero al 31 de marzo de 2024  
(Cifras en Pesos)

Denominación de la Deuda Pública y Otros Pasivos	Saldo al 31 de Diciembre de 2023	Disposiciones del Periodo	Amortizaciones del Periodo	Revaluaciones, Reclasificaciones y Otros Ajustes	Saldo Final del Periodo	Pago de Intereses del Periodo	Pago de Comisiones y demás costos asociados durante el Periodo
<b>Deuda Pública</b>	-	-	-	-	-	-	-
<b>Corto Plazo</b>	-	-	-	-	-	-	-
<i>Instituciones de Crédito</i>	-	-	-	-	-	-	-
<i>Títulos y Valores</i>	-	-	-	-	-	-	-
<i>Arrendamientos Financieros</i>	-	-	-	-	-	-	-
<b>Largo Plazo</b>	-	-	-	-	-	-	-
<i>Instituciones de Crédito</i>	-	-	-	-	-	-	-
<i>Títulos y Valores</i>	-	-	-	-	-	-	-
<i>Arrendamientos Financieros</i>	-	-	-	-	-	-	-
<b>Otros Pasivos</b>	<b>23,146,313</b>	-	-	-	<b>13,703,170</b>	-	-
<b>Total de la Deuda Pública y Otros Pasivos</b>	<b>23,146,313</b>	-	-	-	<b>13,703,170</b>	-	-
<b>Deuda Contingente<sup>1</sup> (Informativo)</b>							
Deuda Contingente 1	-	-	-	-	-	-	-
Deuda Contingente 2	-	-	-	-	-	-	-
Deuda Contingente xx	-	-	-	-	-	-	-
<b>Valor de Instrumentos Bono Cupón Cero<sup>2</sup></b>							
Instrumento Bono Cupón Cero 1	-	-	-	-	-	-	-
Instrumento Bono Cupón Cero 2	-	-	-	-	-	-	-
Instrumento Bono Cupón Cero 3	-	-	-	-	-	-	-

- 1 Se refiere a cualquier Financiamiento sin fuente o garantía de pago definida, que sea asumida de manera solidaria o subsidiaria por las Entidades Federativas con sus Municipios, organismos descentralizados y empresas de participación estatal mayoritaria y fideicomisos, locales o municipales, y por los Municipios con sus respectivos organismos descentralizados y empresas de participación municipal mayoritaria.
- 2 Se refiere al valor del Bono Cupón Cero que respalda el pago de los créditos asociados al mismo (Activo).

Obligaciones a Corto Plazo	Monto Contratado	Plazo Pactado	Tasa de Interés	Comisiones y Costos Relacionados	Tasa Efectiva
<b>Obligaciones a Corto Plazo (Informativo)</b>					
Crédito 1	-	-	-	-	-
Crédito 2	-	-	-	-	-
Crédito xx	-	-	-	-	-

Bajo protesta de decir verdad declaramos que los Estados Financieros y sus notas, son razonablemente correctos y son responsabilidad del emisor.



Denominación de las Obligaciones Diferentes de Financiamiento	Fecha del Contrato	Fecha de inicio de operación del proyecto	Fecha de vencimiento	Monto de la inversión pactado	Plazo pactado	Monto promedio mensual del pago de la contraprestación	Monto promedio mensual del pago correspondiente al pago de inversión	Monto pagado de la inversión al 31 de marzo de 2024	Monto pagado de la inversión actualizado al 31 de marzo de 2024	Saldo pendiente por pagar de la inversión al 31 de marzo de 2024
<b>Asociaciones Público Privadas (APP 's)</b>				-		-		-	-	-
APP 1				-		-		-	-	-
APP 2				-		-		-	-	-
APP 3				-		-		-	-	-
APP xx				-		-		-	-	-
<b>Otros Instrumentos</b>										
Otro Instrumento 1				-		-		-	-	-
Otro Instrumento 2				-		-		-	-	-
Otro Instrumento 3				-		-		-	-	-
Otro Instrumento xx				-		-		-	-	-
<b>Total de Obligaciones Diferentes de Financiamiento</b>				-		-		-	-	-

NO APLICA

Bajo protesta de decir verdad declaramos que los Estados Financieros y sus notas, son razonablemente correctos y son responsabilidad del emisor.

Concepto	Hacienda Pública/Patrimonio Contribuido	Hacienda Pública/Patrimonio Generado de Ejercicios Anteriores	Hacienda Pública/Patrimonio Generado del Ejercicio	Exceso o Insuficiencia en la Actualización de la Hacienda Pública / Patrimonio	TOTAL
<b>Hacienda Pública / Patrimonio Contribuido Neto de 2023</b>	<b>181,607,473</b>	-	-	-	<b>181,607,473</b>
Aportaciones	146,831,043	-	-	-	146,831,043
Donaciones de Capital	34,776,430	-	-	-	34,776,430
Actualización de la Hacienda Pública / Patrimonio	-	-	-	-	-
<b>Hacienda Pública / Patrimonio Generado Neto de 2023</b>	-	<b>(44,057,786)</b>	<b>(3,162,873)</b>	-	<b>(47,220,659)</b>
Resultados del Ejercicio (Ahorro / Desahorro)	-	-	(3,162,873)	-	(3,162,873)
Resultados de Ejercicios Anteriores	-	(44,057,786)	-	-	(44,057,786)
Revalúos	-	-	-	-	-
Reservas	-	-	-	-	-
Rectificaciones de Resultados de Ejercicios Anteriores	-	-	-	-	-
<b>Exceso o Insuficiencia en la Actualización de la Hacienda Pública / Patrimonio Neto de 2023</b>	-	-	-	-	-
Resultado por Posición Monetaria	-	-	-	-	-
Resultado por Tenencia de Activos no Monetarios	-	-	-	-	-
<b>Hacienda Pública / Patrimonio Neto Final de 2023</b>	<b>181,607,473</b>	<b>(44,057,786)</b>	<b>(3,162,873)</b>	-	<b>134,386,814</b>
<b>Cambios en la Hacienda Pública / Patrimonio Contribuido Neto de 2024</b>	-	-	-	-	-
Aportaciones	-	-	-	-	-
Donaciones de Capital	-	-	-	-	-
Actualización de la Hacienda Pública / Patrimonio	-	-	-	-	-
<b>Variaciones de la Hacienda Pública / Patrimonio Generado Neto de 2024</b>	-	<b>(3,187,772)</b>	<b>10,228,387</b>	-	<b>7,040,615</b>
Resultados del Ejercicio (Ahorro / Desahorro)	-	-	7,065,514	-	7,065,514
Resultados de Ejercicios Anteriores	-	(3,187,772)	3,162,873	-	(24,899)
Revalúos	-	-	-	-	-
Reservas	-	-	-	-	-
Rectificaciones de Resultados de Ejercicios Anteriores	-	-	-	-	-
<b>Cambios en el Exceso o Insuficiencia en la Actualización de la Hacienda Pública / Patrimonio Neto de 2024</b>	-	-	-	-	-
Resultado por Posición Monetaria	-	-	-	-	-
Resultado por Tenencia de Activos no Monetarios	-	-	-	-	-
<b>Hacienda Pública / Patrimonio Neto Final de 2024</b>	<b>181,607,473</b>	<b>(47,245,558)</b>	<b>7,065,514</b>	-	<b>141,427,429</b>

Bajo protesta de decir verdad declaramos que los Estados Financieros y sus notas, son razonablemente correctos y son responsabilidad del emisor.

Concepto	2023	2024	2023	2024	Concepto	2023	2024
<b>Flujos de Efectivo de las Actividades de Operación</b>					<b>Flujos de Efectivo de las Actividades de Inversión</b>		
<i>Origen</i>					<i>Origen</i>		
Impuestos	47,213,233	43,073,174	-	-	Bienes Inmuebles, Infraestructura y Construcciones en Proceso	-	-
Cuotas y Aportaciones de Seguridad Social	-	-	-	-	Bienes Muebles	-	-
Contribuciones de Mejoras	-	-	-	-	Otros Orígenes de Inversión	-	-
Derechos	-	-	-	-	<i>Aplicación</i>		
Productos	26,628	6,802,977	-	-	Bienes Inmuebles, Infraestructura y Construcciones en Proceso	17,364,487	17,364,487
Aprovechamientos	7,205,076	-	-	-	Bienes Muebles	-	-
Ingresos por Venta de Bienes y Prestación de Servicios	-	-	-	-	Otras Aplicaciones de Inversión	1,371,299	1,371,299
Participaciones, Aportaciones, Convenios, Incentivos Derivados de la Colaboración Fiscal y Fondos Distintos de Aportaciones	-	-	-	-	<b>Flujos Netos de Efectivo por Actividades de Inversión</b>		
Transferencias, Asignaciones, Subsidios y Subvenciones, y Pensiones y Jubilaciones	36,818,656	36,270,197	-	-	<b>Flujo de Efectivo de las Actividades de Financiamiento</b>		
Otros Orígenes de Operación	3,162,873	-	-	-	<i>Origen</i>		
<i>Aplicación</i>					Endeudamiento Neto	-	-
Servicios Personales	40,172,619	29,928,619	-	-	Interno	-	-
Materiales y Suministros	34,254,417	27,892,204	-	-	Externo	-	-
Servicios Generales	179,076	133,357	-	-	Otros Orígenes de Financiamiento	-	-
Transf. Internas y Asignaciones al Sector Público	2,402,889	1,903,058	-	-	<i>Aplicación</i>		
Transferencias al resto del Sector Público	-	-	-	-	Servicios de la Deuda	-	-
Subsidios y Subvenciones	-	-	-	-	Interno	-	-
Ayudas Sociales	-	-	-	-	Externo	-	-
Pensiones y Jubilaciones	148,464	-	-	-	Otras Aplicaciones de Financiamiento	-	-
Transf. a Fidelcomisos, Mandatos y Contratos Análogos	-	-	-	-	<b>Flujos Netos de Efectivo por Actividades de Financiamiento</b>		
Transferencias a la Seguridad Social	-	-	-	-	<b>Incremento/Disminución Neta en el Efectivo y Equivalentes al Efectivo</b>		
Donativos	-	-	-	-		5,669,315	(4,219,932)
Transferencias al Exterior	-	-	-	-	<b>Efectivo y Equivalentes al Efectivo al Inicio del Ejercicio</b>		
Participaciones	-	-	-	-		19,812,076	33,124,913
Aportaciones	-	-	-	-	<b>Efectivo y Equivalentes al Efectivo al Final del Ejercicio</b>		
Convenios	-	-	-	-		25,481,391	28,904,981
Otras Aplicaciones de Operación	3,187,773	-	-	-			
<b>Flujos Netos de Efectivo por Actividades de Operación</b>	<b>7,040,614</b>	<b>13,144,555</b>					

Bajo protesta de decir verdad declaramos que los Estados Financieros y sus notas, son razonablemente correctos y son responsabilidad del emisor.



## Informe de Pasivos Contingentes

- **NO APLICA**

## NOTAS A LOS ESTADOS FINANCIEROS

### a) NOTAS DE GESTIÓN ADMINISTRATIVA.

#### 1. Autorización e Historia.

El Colegio de Estudios Científicos y Tecnológicos del Estado de Morelos, es un Organismo Público Descentralizado del Gobierno del Estado de Morelos, con personalidad jurídica y patrimonio propio, sectorizado a la Secretaría de Educación, creado mediante Decreto número Quinientos setenta y Uno, publicado en el Periódico Oficial Tierra y Libertad No. 3966, del 17 de febrero de 1999.

Es importante mencionar que durante el presente ejercicio presupuestal se tiene implementado el sistema de contabilidad denominado Sistema Integrado de Contabilidad Gubernamental (SICGEM), mismo que opera desde 2015 y a través del cual se emiten los estados financieros y demás información presupuestaria, programática y contable que emanan de los registros y que son la base para la emisión de informes periódicos y para la formulación de la cuenta pública.

#### 2. Panorama Económico Financiero.

Los recursos públicos con los que opera el Colegio de Estudios Científicos y Tecnológicos del Estado de Morelos, se encuentran establecidos en el Presupuesto de Egresos Federal, Anexo de Ejecución y Presupuesto de Egresos Estatal, todos del ejercicio presupuestal 2024 y son ministrados por la Secretaría de Educación Media Superior y la Secretaría de Hacienda del Estado de Morelos. Aunado a lo anterior el Colegio de Estudios Científicos y Tecnológicos del Estado de Morelos, a través de las aportaciones realizadas por los alumnos en cada uno de sus cinco planteles genera Recursos Propios. Todos estos ingresos permiten operar las actividades propias del Colegio, con la finalidad de cumplir con el objetivo primordial para el cual fue creado.

Con ello, el Colegio de Estudios Científicos y Tecnológicos del Estado de Morelos, ha emprendido estrategias que generan valor agregado a sus estudiantes, ofreciendo educación tecnológica de tipo media superior, que forma profesionales técnicos con sentido innovador, que, incorporados a los avances científicos y tecnológicos, estén aptos para aplicar sus conocimientos a la solución creativa de problemas que se presenten en el sector industrial y agropecuario. Es importante señalar que este servicio educativo va dirigido a jóvenes egresados de secundaria que buscan ingresar al nivel superior o al campo laboral.

#### 3. Organización y Objeto Social.

a) **Objeto Social.** El Colegio, tiene por objeto impartir e impulsar la Educación Media Superior Tecnológica en la Entidad, propiciando mayor calidad y pertinencia, así como la vinculación con el sector productivo y las necesidades de la región, formando Técnicos Profesionales, Competitivos y Emprendedores, que contribuyen al desarrollo y bienestar de su comunidad.

**b) Principal actividad.** En cumplimiento de sus atribuciones el Colegio de Estudios Científicos y Tecnológicos del Estado de Morelos, tiene las siguientes actividades:

- I. Impartir e impulsar la educación media superior tecnológica de la Entidad, propiciando la calidad en la preparación de los educandos y su vinculación con las necesidades de desarrollo regional y nacional;
- II. Establecer, organizar y administrar planteles educativos en el Estado, destinados al cumplimiento de sus metas;
- III. Promover actividades de carácter tecnológico respondiendo a las necesidades del desarrollo municipal, estatal, regional y nacional;
- IV. Impulsar actitudes que estimulen la investigación e innovación científica y tecnológica, procurando la vinculación con el sector productivo;
- V. Expedir certificados de estudios y otorgar constancias de capacitación para el trabajo; y
- VI. Las demás que sean afines con las anteriores o se deriven del Decreto, del Estatuto Orgánico y demás normativa aplicable.

**c) El ejercicio fiscal.**

El ejercicio fiscal comprende del 01 de enero al 31 de diciembre de 2024.

**d) Régimen Jurídico.** Los principales ordenamientos legales que rigen y norman las funciones administrativas del Colegio de Estudios Científicos y Tecnológicos del Estado de Morelos, son:

- I. Constitución Política de los Estados Unidos Mexicanos,
- II. Constitución Política del Estado Libre y Soberano de Morelos,
- III. Ley Orgánica de la Administración Pública del Estado Libre y Soberano de Morelos,
- IV. Ley General de Educación,
- V. Ley General de Contabilidad Gubernamental,
- VI. Ley del Servicio Civil del Estado de Morelos,
- VII. Decreto Número Quinientos Setenta y Uno.- Por el que se crea el Colegio de Estudios Científicos y Tecnológicos del Estado de Morelos,
- VIII. Estatuto Orgánico del Colegio de Estudios Científicos y Tecnológicos del Estado de Morelos, entre otras.

**e) Consideraciones fiscales.** El Colegio de Estudios Científicos y Tecnológicos del Estado de Morelos, está registrado en el régimen de Personas Morales con Fines no Lucrativos. Sus obligaciones fiscales, de acuerdo a su Constancia de Situación Fiscal son las que se detallan a continuación:

- I. Entero de retenciones mensuales de ISR por sueldos y salarios.
- II. Declaración informativa anual de retenciones de ISR por arrendamiento de inmuebles.
- III. Entero mensual de retenciones de ISR de ingresos por arrendamiento.
- IV. Declaración Informativa mensual de Proveedores.
- V. Entero de retenciones mensuales de ISR por ingresos asimilados a salarios.

**f) Estructura Organizacional Básica.**

Para el desempeño de sus funciones el Colegio de Estudios Científicos y Tecnológicos del Estado de Morelos, cuenta con las siguientes Unidades Administrativas:

- I. La Dirección Académica;
- II. La Dirección Administrativa;
- III. La Dirección de Vinculación;
- IV. La Subdirección de Planeación;
- V. La Subdirección Jurídica; y
- VI. Las Direcciones de Planteles.

Todas las Unidades Administrativas estarán adscritas directamente a la Dirección General del Colegio.

**4. Bases de Preparación de los Estados Financieros.****A) Fundamento Legal y Normativo.**

- a) Los Estados Financieros que se presentan en este informe, se elaboraron bajo criterios generales regidos por la Ley General de Contabilidad Gubernamental, atendiéndose las disposiciones normativas contables y lineamientos emitidos por el Consejo Nacional de Armonización Contable (CONAC). Se han realizado las modificaciones a los marcos normativos contables y presupuestarios, así también a los instrumentos técnicos para lograr el cumplimiento de los objetivos a nivel nacional, considerando en primera instancia el Marco Conceptual de Contabilidad Gubernamental, que representa los fundamentos para la elaboración de normas, contabilización, valuación y presentación de la Información Financiera, así mismo, el Plan de Cuentas, el cual se constituye una herramienta básica para el registro de operaciones, otorgando consistencia en la presentación y fácil interpretación de los resultados y las bases para consolidar, bajo criterios armonizados, la información contable.
- b) La Normatividad Contable y Financiera, proporciona los elementos necesarios para el manejo transparente de los recursos públicos y el cabal cumplimiento en la rendición de cuentas. Además, se constituye por el conjunto de normas, lineamientos, metodologías, procedimientos, sistemas, criterios y ordenamientos con base a los Postulados Básicos de Contabilidad Gubernamental que han de aplicar los centros contables en el registro de sus operaciones con la finalidad de regular operaciones específicas para la integración homogénea de la información contable y financiera.
- c) Los Postulados Básicos de Contabilidad Gubernamental, son los elementos fundamentales de referencia general para uniformar los métodos, procedimientos y prácticas contables, así como, organizar y mantener una efectiva sistematización que permita la obtención de información veraz en forma clara y concisa, en este sentido, se constituyen en el sustento técnico de la Contabilidad.
- d) Los estados financieros de la entidad son el Estado de Situación Financiera, Estado de Actividades, Estado de Variaciones en la Hacienda Pública/Patrimonio y el Estado Analítico del Activo, de acuerdo al requerimiento establecido en el Manual de Contabilidad Gubernamental del CONAC.



**B) Principales Políticas de Control y Registro.**

El “Sistema Integrado de Contabilidad Gubernamental” (SIGGEM), regula las operaciones realizadas en cada uno de los centros contables que conforman el Colegio, con base a los Postulados Básicos de Contabilidad Gubernamental, normas, criterios, procedimientos, métodos, políticas contables específicas y sistemas, aplicadas para las transacciones y eventos cuantificables en términos económicos, con el objeto de generar información útil y confiable.

El registro de las operaciones es en apego a los Postulados Básicos de Contabilidad Gubernamental y a las normas y manuales vigentes. El Colegio de Estudios Científicos y Tecnológicos del Estado de Morelos, registra los gastos como tales en el momento en que se devenguen y los ingresos en el momento en que son efectivamente percibidos o realizados.

El control interno comprende el plan de organización y todos los métodos y procedimientos que en forma coordinada adoptan las dependencias y entidades para salvaguardar los activos, verificar la razonabilidad y confiabilidad de la información contable, y promover la eficiencia operacional y la adherencia a la normatividad vigente. En dicho sentido el Colegio de Estudios Científicos y Tecnológicos del Estado de Morelos, en su Dirección Administrativa cuenta con manuales de organización, políticas y procedimientos, así como lineamientos de comprobación del gasto, entre otros.

**b) NOTAS DE DESGLOSE.**

**1. Notas al Estado de Actividades.**

**a) Cuenta Ingresos y Otros Beneficios.**

Dicha cuenta se integra por los ingresos de gestión, por Otros Ingresos y Beneficios, así como de las Participaciones, Aportaciones, Transferencias, Asignaciones, Subsidios y Otras Ayudas, otorgadas por el Gobierno del Estado de Morelos y por el Gobierno Federal. Al 31 de Marzo de 2024, la cuenta en comento registra un ingreso por \$44,050,360 (Cuarenta y cuatro millones cincuenta mil trescientos sesenta pesos), misma que se integra como se detalla a continuación:

DESCRIPCIÓN	SALDO AL 31 DE MARZO 2024
Productos de tipo corriente	\$ 26,628
Ingresos por venta de bienes y servicios. (Cuotas escolares).	\$ 7,205,076
Participaciones, Aportaciones, Transferencias, Asignaciones, Subsidios y Otras Ayudas. (Gobierno del Estado y Ramo 11 Federal).	\$ 36,818,656
<b>TOTAL</b>	<b>\$ 44,050,360</b>

**b) Gastos y Otras Pérdidas.**

En esta cuenta se registran los gastos de funcionamiento y operación realizados por el Colegio de Estudios Científicos y Tecnológicos del Estado de Morelos. Estos gastos al 31 de Marzo de 2024 ascienden a \$36,984,846 (Treinta y seis millones novecientos ochenta y cuatro mil ochocientos cuarenta y seis pesos). Dicha cantidad se detalla a continuación:

DESCRIPCIÓN	SALDO AL 31 DE MARZO 2024
Servicios Personales.	\$ 34,254,417
Materiales y suministros.	\$ 179,076
Servicios Generales.	\$ 2,402,889
Transferencias, Asignaciones, Subsidios y Otras Ayudas (Pensiones y Jubilaciones)	\$ 148,464
<b>TOTAL</b>	<b>\$ 36,984,846</b>

**2. Notas al Estado de Situación Financiera.**

**Activo.**

**a) Efectivo y Equivalentes. Bancos.**

Este rubro se integra por el importe de disponibilidad bancaria, misma que al 31 de Marzo de 2024, cerró con un saldo en libros conciliado por la cantidad de \$25,481,391 (Veinticinco millones cuatrocientos ochenta y un mil trescientos noventa y un pesos), cifra que se integra por la captación de ingresos propios, las Transferencias, Asignaciones, Subsidios y Subvenciones, y Pensiones y Jubilaciones, así como de las economías de ejercicios anteriores. Tal y como se detalla a continuación:

ÁREA O PLANTEL	SALDO 31/03/2024
Oficina de Dirección General	\$ 5,000
Dirección Académica	3,000
Subdirección de Planeación	3,000
Dirección de Vinculación	2,000
Plantel Tenextepango	3,000
Plantel Yecapixtla	3,000
Plantel Emiliano Zapata	4,000
Plantel Ayala	3,000
Plantel Marcelino Rodríguez	3,000
<b>TOTAL</b>	<b>\$ 29,000</b>

Cuentas Bancarias al 31 de marzo de 2024			
Cuenta	Banco	Descripción	Saldo 31/03/2024
4328	BBVA Bancomer	Nómina 2017	862,418
3194	BBVA Bancomer	Plantel Tenextepango	51,633
3739	BBVA Bancomer	Plantel Yecapixtla	146,413
2821	BBVA Bancomer	Plantel Emiliano Zapata	45,650
3631	BBVA Bancomer	Plantel Ayala	39,063
3526	BBVA Bancomer	Plantel Marcelino Rodríguez	118,117
4624	BBVA Bancomer	Beca transporte	2,279,419
7077	BBVA Bancomer	Nómina 2018	368,217
0321	BBVA Bancomer	Nómina 2019	2,209,477
7233	BBVA Bancomer	Recurso Propio 2019	121,390
7234	BBVA Bancomer	Nómina 2020	1,639,188
7250	BBVA Bancomer	Recurso Propio 2020	204,873
9875	BBVA Bancomer	Nomina 2021	674,894
9623	BBVA Bancomer	Recurso Estatal 2022	1,455,143
9836	BBVA Bancomer	Recurso Propio 2022	293,560
9553	BBVA Bancomer	Recurso Propio 2023	1,400,303
9294	BBVA Bancomer	Recurso Federal 2023	21
9510	BBVA Bancomer	Recurso Estatal 2023	5,098
4021	BBVA Bancomer	Nomina 2023	0
7002	BBVA Bancomer	Recurso PAPPEMS 2023	0
5434	BBVA Bancomer	Recurso Propio 2024	5,575,753
5426	BBVA Bancomer	Recurso Estatal 2024	3,971,997
5388	BBVA Bancomer	Recurso Federal 2024	2,567,998
5469	BBVA Bancomer	Nomina 2024	1,068,681
8208	BBVA Bancomer	Fondo de Contingencia	353,085
<b>TOTAL</b>			<b>\$ 25,452,391</b>

**b) Derechos a Recibir Efectivo y Equivalentes.**

El saldo de esta cuenta se compone básicamente de operaciones transitorias originadas por la operatividad, pendientes de recibir al 31 de marzo de 2024 y refleja un total de **\$1,811,748** (Un millón ochocientos once mil setecientos cuarenta y ocho pesos). Dicha cifra se integra de las partidas siguientes:

**1. Deudores Diversos.**

DEUDORES DIVERSOS						
Reporte de Antigüedad de Saldos						
Descripción	Menos de 30 días	30 días	60 días	90 días	Más de 90 días	Saldo 31/03/2024
Deudores por Definir	5,454 (1)	-	-	-	-	\$ 5,454
Ríos Ortiz Víctor Hugo.	-	-	-	-	37,740 (2)	\$ 37,740
<b>TOTAL</b>	<b>\$ 5,454</b>	<b>-</b>	<b>-</b>	<b>-</b>	<b>\$ 37,740</b>	<b>\$ 43,194</b>

Nota: Por lo que corresponde al saldo con una antigüedad menor a 30 días, se detalla de la siguiente manera:

- 1) Deriva de un pago de diferencias de cuotas obrero-patronales correspondientes al mes de Marzo 2023, originado por la corrección propuesta por la autoridad al porcentaje de prima de grado de riesgo; mismo que está pendiente de resolución y señalamiento del servidor público responsable.

El saldo con una antigüedad mayor a 90 días, es importante mencionar que data como se detalla a continuación:

- 2) Originado el 31 de diciembre de 2020, por concepto de cancelación del gasto (1er pago por adquisición de pasto), mismo que fue registrado dentro de la cuenta de deudores diversos.

## 2. Gastos a Comprobar.

GASTOS A COMPROBAR						
REPORTE DE ANTIGÜEDAD DE SALDOS						
DESCRIPCIÓN	MENOS DE 30 DÍAS	30 DÍAS	60 DÍAS	90 DÍAS	MÁS DE 90 DÍAS	SALDO 31/03/2024
Soto Vargas Oliva Lili			5,000 (1)			\$ 5,000
Sánchez Marino Antonio			5,000 (2)			\$ 5,000
Guadalupe Adrián Ramos Alanís			5,000 (3)			\$ 5,000
Lucino Crisanto Tepozteco Onofre			5,000 (4)			\$ 5,000
Valeria Marín Sánchez	5,867 (6)		5,000 (5)			\$ 10,867
<b>TOTAL</b>	<b>\$ 5,867</b>	<b>-</b>	<b>\$ 25,000</b>	<b>-</b>		<b>\$ 30,867</b>

Nota: Por lo que corresponde a los saldos con una antigüedad de 60 días, se detallan de la siguiente manera:

- 1) Gasto a comprobar del recurso necesario para actividades que se llevarán a cabo por el personal del Plantel Ayala
- 2) Gasto a comprobar del recurso necesario para actividades que se llevarán a cabo por el personal del Plantel Yecapixtla
- 3) Gasto a comprobar del recurso necesario para actividades que se llevarán a cabo por el personal del Plantel Emiliano Zapata
- 4) Gasto a comprobar del recurso necesario para actividades que se llevarán a cabo por el personal del Plantel Marcelino Rodríguez
- 5) Gasto a comprobar del recurso necesario para actividades que se llevarán a cabo por el personal del Plantel Tenextepango

El saldo con una antigüedad menor a 30 días corresponde a:

6) Gasto a comprobar del recurso solicitado para el pago de agua potable correspondiente al consumo del mes de Febrero del Plantel Tenextepango, mismo que no fue comprobado en tiempo y forma.

### 3. Otros Derechos a Recibir Efectivo o Equivalentes a Corto Plazo.

OTROS DERECHOS A RECIBIR EFECTIVO O EQUIVALENTES A CORTO PLAZO						
REPORTE DE ANTIGÜEDAD DE SALDOS AL 31 DE MARZO DE 2024						
DESCRIPCIÓN	ANTIGÜEDAD					SALDO 31/03/2024
	MENOS DE 30 DÍAS	30 DÍAS	60 DÍAS	90 DÍAS	MÁS DE 90 DÍAS	
Crédito al Salario					\$1,735,467(1)	\$1,735,467
Subsidio al Empleo	\$2,220 (2)					2,220
<b>TOTAL</b>	\$2,220				\$1,735,467	<b>\$ 1,737,687</b>
<b>Total Derechos a Recibir Efectivo y Equivalentes</b>						<b>\$ 1,811,748</b>

- 1) Este saldo data desde 2014.
- 2) El subsidio al empleo se entera en el mes inmediato posterior al mes de Marzo.

### 4 Otros Activos Circulantes.

Este saldo se encuentra integrado por los Depósitos en Garantía, por la cantidad de \$179,220 (Ciento setenta y nueve mil doscientos veinte pesos), mismo que se integra de la siguiente manera:

FECHA DE ORIGEN	No DE CHEQUE	DESCRIPCIÓN	SALDO 31/03/2024
Octubre de 2001	2696	Com Fed de Electricidad Plantel Yecapixtla	\$7,898
Mayo de 2003	4644	Nextel de México	1,909
Septiembre de 2003	159	Celular Dir. Gral.	2,000
Septiembre de 2005	1969	Peajes llave Dir. Gral.	2,000
Junio de 2009	5969	Com. Fed De Electricidad Dir. Gral.	19,662
Septiembre de 2011	614	Com Fed Electricidad Marcelino Rodríguez	22,335
Junio de 2014	7051	Com. Federal De Electricidad Plantel Yecapixtla	28,416
Abril de 2021	5036	Grupo Maderero San Esteban SA de CV. Edificio que ocupa las oficinas de la Dirección General.	95,000
<b>TOTAL</b>			<b>\$179,220</b>

**c) Activo no Circulante.**

Este renglón del Activo refleja el valor de los bienes inmuebles, muebles e intangibles que posee el Colegio de Estudios Científicos y Tecnológicos del Estado de Morelos, así como la depreciación, deterioro y amortización acumulada de los bienes. El saldo del Activo no Circulante al 31 de marzo de 2024 es de \$127,658,240 (Ciento veintisiete millones seiscientos cincuenta y ocho mil doscientos cuarenta pesos), cantidad que se integra de la siguiente manera:

**1. Bienes Inmuebles, Infraestructura y Construcciones en Proceso.**

DESCRIPCIÓN	SALDO 31/03/2024
Terrenos.	\$70,817,728

**2. Otros Bienes Inmuebles.**

DESCRIPCIÓN	SALDO 31/03/2024
Edificios. Planteles.	\$74,912,576

**3. Bienes Muebles.**

DESCRIPCIÓN	SALDO 31/03/2024
Mobiliario y Equipo de Administración	\$26,891,624
Mobiliario y Equipo Educacional y Recreativo	10,280,477
Equipo e instrumental médico y de laboratorio	1,606,041
Vehículos y equipo de transporte	259,377
Maquinaria otros equipos y herramientas	3,554,742
<b>TOTAL</b>	<b>\$42,592,261</b>

**4. Activos Intangibles.**

DESCRIPCIÓN	SALDO 31/03/2024
Software	\$ 642,369
Licencias	506,105
<b>TOTAL</b>	<b>\$ 1,148,474</b>

**5. Depreciación, Deterioro y Amortización Acumulada de Bienes.**

La depreciación de los bienes se calcula con base en la estimación de la vida útil de los activos, emitidos por el Consejo Nacional de Armonización Contable (CONAC). El saldo de la cuenta asciende -\$61,812,799 (Sesenta y un millones ochocientos doce mil setecientos noventa y nueve pesos).

DESCRIPCIÓN	SALDO 31/03/2024
Depreciación, Deterioro y Amortización Acumulada de Bienes.	-\$61,812,799
<b>TOTAL</b>	<b>-\$61,812,799</b>
<b>Total Activo no Circulante</b>	<b>\$127,658,240</b>

**Pasivo.**

a) **Pasivo Circulante.** Representa el registro de las obligaciones contraídas a corto plazo por el Colegio de Estudios Científicos y Tecnológicos del Estado de Morelos, para el desarrollo de sus funciones y la prestación de servicios. Al 31 de marzo del ejercicio fiscal 2024, se tiene un saldo pendiente de pago de \$13,336,436 (Trece millones trescientos treinta y seis mil cuatrocientos treinta y seis pesos). A continuación, se presenta su integración:

**1. Cuentas por pagar a corto plazo.**

DESCRIPCIÓN	SALDO 31/03/2024
Servicios personales por pagar a corto plazo.	\$ 6,556,752
Proveedores por pagar a corto plazo.	376,320
Transferencias otorgadas por pagar a corto plazo.	186,571
Retenciones y contribuciones por pagar a corto plazo.	3,616,608
Otras cuentas por pagar a corto plazo.	1) 2,596,290
<b>TOTAL</b>	<b>\$ 13,332,541</b>

- 1) Este saldo se integra de la siguiente manera:
- 2,591,977 datan de ejercicios anteriores a esta Administración.
  - 4,313 corresponden al ejercicio 2024

**2. Otras Provisiones a corto plazo.**

DESCRIPCIÓN	SALDO 31/03/2024
Otras Provisiones a corto plazo.	-\$3,895
<b>TOTAL</b>	<b>-\$3,895</b>
<b>Total Pasivo Circulante</b>	<b>-\$13,336,436</b>

b) **Pasivo no Circulante.** Representa el registro de las obligaciones contraídas a largo plazo por el Colegio de Estudios Científicos y Tecnológicos del Estado de Morelos, para el desarrollo de sus funciones y la prestación de servicios. Al 31 de marzo del ejercicio fiscal 2024, se tiene un saldo pendiente de pago de \$366,734 (Trescientos sesenta y seis mil setecientos treinta y cuatro pesos), tal y como se detalla a continuación:

1. **Pasivos Diferidos a Largo Plazo. Otros pasivos diferidos a largo plazo.**

a. **Depósitos en garantía. Tiendas Escolares.**

FECHA DE ORIGEN	DESCRIPCIÓN	SALDO 31/03/2024
04-feb-13	Plantel Tenextepango	\$ 13,700
07-may-13	Plantel Yecapixtla	905
04-feb-13	Plantel Emiliano Zapata	4,650
16-mar-13	Plantel Marcelino Rodríguez	1,500
14-feb-18	Adame Morales Rubén Ernesto	200
16-feb-18	Hernández Vera Zuleyn Metabel	3,000
12-mar-18	Mejía López Edgar Rodolfo	490
31-ago-18	Salazar Sánchez Beatriz	2,900
19-feb-19	Barrera Lara Karent Zuleyma	2,000
05-mar-20	Yáñez Martínez Francisco	1,800
<b>TOTAL</b>		<b>\$ 31,145</b>

b. **Depósitos en garantía. Tiendas Escolares 2022-2023**

FECHA DE ORIGEN	DESCRIPCIÓN	SALDO 31/03/2024
Agosto 2022	Marisol Vianey Ríos Peralta	8,000
<b>TOTAL</b>		<b>\$8,000</b>

c. **Depósitos en garantía. Papelería 2023-2024**

FECHA DE ORIGEN	DESCRIPCIÓN	SALDO 31/03/2024
<b>Agosto 2023</b>	César Eduardo Melgoza Vázquez	\$4,000
	Ezequiel Izúcar Arroyo	2,000
	Adrián Flores Blanco	6,000
<b>TOTAL</b>		<b>\$12,000</b>



**d. Depósitos en garantía. Cafetería 2023-2024**

FECHA DE ORIGEN	DESCRIPCIÓN	SALDO 31/03/2024
Agosto 2023	Octavio Mastache Salas	\$ 6,000
	Ángel Chávez Aragón	4,500
	Beatriz Salazar Sánchez	6,000
	Juan Carlos Velez Cruz	8,500
	María del Socorro Peralta Catalán	9,000
	Leandro Delgado Chávez	9,000
	Ezequiel Izucar Arroyo	4,500
	Beatriz Orzuna García	4,000
	Fernanda Hernández Díaz	4,000
Octubre 2023	José Roberto Pastrana Villamar	8,500
<b>TOTAL</b>		<b>\$ 64,000</b>

**2. Provisiones a Largo Plazo**

DESCRIPCIÓN	SALDO 31/03/2024
Provisión demandas y juicios laborales	\$251,589
<b>TOTAL</b>	<b>\$251,589</b>

**3. Notas al Estado de Flujo de Efectivo.**

El saldo inicial y final que refleja el Estado de Flujos de Efectivo en la cuenta de efectivo y equivalentes es como sigue:

DESCRIPCIÓN	2024	2023
Efectivo y equivalentes al efectivo al inicio del ejercicio.	\$ 19,812,076	\$ 33,124,913
Efectivo y equivalentes al efectivo al final del ejercicio.	25,481,391	28,904,981

**CONCILIACIÓN ENTRE LOS INGRESOS Y EGRESOS PRESUPUESTARIOS Y CONTABLES**

La conciliación se presentará atendiendo a lo dispuesto por el acuerdo por el que se emite el formato de conciliación entre los ingresos presupuestarios y contables, así como entre los egresos presupuestarios y los gastos contables.

**c) NOTAS DE MEMORIA (CUENTAS DE ORDEN).**

Las cuentas de orden se utilizan para registrar movimientos de valores que no afecten o modifiquen el balance del ente, sin embargo, su incorporación en libros es necesaria con fines de recordatorio contable, de control y en general sobre los aspectos administrativos, o bien para consignar derechos o responsabilidades contingentes que puedan o no presentarse en el futuro.

**1. CUENTAS DE ORDEN PRESUPUESTARIAS**

**a) Ley de Ingresos.**

DESCRIPCIÓN	IMPORTE
Ley de Ingresos estimada	172,898,958
Ley de ingresos por ejecutar	(128,848,598)
Ley de ingresos devengada	0
Ley de ingresos recaudada	(44,050,360)

**b) Presupuesto de Egresos**

DESCRIPCIÓN	IMPORTE
Presupuesto de egresos aprobado	(172,898,958)
Presupuesto de egresos por ejercer	135,845,844
Presupuesto de egresos comprometido	60,347
Presupuesto de egresos devengado	3,764,079
Presupuesto de egresos ejercido	0
Presupuesto de egresos pagado	33,228,689

“Bajo protesta de decir verdad declaramos que los Estados Financieros y sus Notas son razonablemente correctos”



**Primer Informe de Cuenta Pública**  
**Colegio de Estudios Científicos y Tecnológicos del Estado de Morelos**  
**Conciliación entre los Ingresos Presupuestarios y Contables**  
**Del 1 de enero al 31 de marzo de 2024**  
**(Cifras en Pesos)**

Concepto	2024
<b>1. Total de Ingresos Presupuestarios</b>	<b>44,050,412</b>
<b>2. Más Ingresos Contables No Presupuestarios</b>	<b>-</b>
2.1 Ingresos Financieros	-
2.2 Incremento por Variación de Inventarios	-
2.3 Disminución del Exceso de Estimaciones por Pérdida o Deterioro u Obsolescencia	-
2.4 Disminución del Exceso de Provisiones	-
2.5 Otros Ingresos y Beneficios Varios	-
2.6 Otros Ingresos Contables No Presupuestarios	-
<b>3. Menos Ingresos Presupuestarios No Contables</b>	<b>52</b>
3.1 Aprovechamientos Patrimoniales	-
3.2 Ingresos Derivados de Financiamientos	-
3.3 Otros Ingresos Presupuestarios No Contables	52
<b>4. Total de Ingresos Contables</b>	<b>44,050,360</b>



**Primer Informe de Cuenta Pública**  
**Colegio de Estudios Científicos y Tecnológicos del Estado de Morelos**  
**Conciliación entre los Egresos Presupuestarios y los Gastos Contables**  
**Del 1 de enero al 31 de marzo de 2024**  
**(Cifras en Pesos)**

Concepto	2024
<b>1. Total de Egresos Presupuestarios</b>	<b>36,992,768</b>
<b>2. Menos Egresos Presupuestarios No Contables</b>	<b>7,922</b>
2.1 Materias Primas y Materiales de Producción y Comercialización	-
2.2 Materiales y Suministros	-
2.3 Mobiliario y Equipo de Administración	7,922
2.4 Mobiliario y Equipo Educativo y Recreativo	-
2.5 Equipo e Instrumental Médico y de Laboratorio	-
2.6 Vehículos y Equipo de Transporte	-
2.7 Equipo de Defensa y Seguridad	-
2.8 Maquinaria, Otros Equipos y Herramientas	-
2.9 Activos Biológicos	-
2.10 Bienes Inmuebles	-
2.11 Activos Intangibles	-
2.12 Obra Pública en Bienes de Dominio Público	-
2.13 Obra Pública en Bienes Propios	-
2.14 Acciones y Participaciones de Capital	-
2.15 Compra de Títulos y Valores	-
2.16 Concesión de Préstamos	-
2.17 Inversiones en Fideicomisos, Mandatos y Otros Análogos	-
2.18 Provisiones para Contingencias y Otras Erogaciones Especiales	-
2.19 Amortización de la Deuda Pública	-
2.20 Adeudos de Ejercicios Fiscales Anteriores (ADEFAS)	-
2.21 Otros Egresos Presupuestarios No Contables	-
<b>3. Más Gastos Contables No Presupuestarios</b>	<b>-</b>
3.1 Estimaciones, Depreciaciones, Deterioros, Obsolescencia y Amortizaciones	-
3.2 Provisiones	-
3.3 Disminución de Inventarios	-
3.4 Otros Gastos	-
3.5 Inversión Pública no Capitalizable	-
3.6 Materiales y Suministros (consumos)	-
3.7 Otros Gastos Contables No Presupuestarios	-
<b>4. Total de Gastos Contables</b>	<b>36,984,846</b>



# Información Presupuestaria

PRIMER INFORME DE CUENTA PÚBLICA  
COLEGIO DE ESTUDIOS CIENTÍFICOS Y TECNOLÓGICOS  
DEL ESTADO DE MORELOS  
ENERO - MARZO | 2024



Concepto	Estimado / Aprobado	Devengado	Recaudado / Pagado
<b>A. Ingresos Totales (A = A1 + A2 + A3)</b>	<b>172,898,958</b>	<b>44,050,412</b>	<b>44,050,412</b>
A1. Ingresos de Libre Disposición	94,526,068	26,969,595	26,969,595
A2. Transferencias Federales Etiquetadas	78,372,890	17,080,817	17,080,817
A3. Financiamiento Neto	-	-	-
<b>B. Egresos Presupuestarios (B = B1 + B2)</b>	<b>172,898,958</b>	<b>36,992,768</b>	<b>33,227,428</b>
B1. Gasto No Etiquetado (sin incluir Amortización de la Deuda Pública)	94,526,068	20,523,241	18,516,664
B2. Gasto Etiquetado (sin incluir Amortización de la Deuda Pública)	78,372,890	16,469,527	14,710,764
<b>C. Remanentes del Ejercicio Anterior (C = C1 + C2)</b>	<b>-</b>	<b>-</b>	<b>-</b>
C1. Remanentes de Ingresos de Libre Disposición aplicados en el periodo	-	-	-
C2. Remanentes de Transferencias Federales Etiquetadas aplicados en el periodo	-	-	-
<b>I. Balance Presupuestario (I = A - B + C)</b>	<b>-</b>	<b>7,057,644</b>	<b>10,822,984</b>
<b>II. Balance Presupuestario sin Financiamiento Neto (II = I - A3)</b>	<b>-</b>	<b>7,057,644</b>	<b>10,822,984</b>
<b>III. Balance Presupuestario sin Financiamiento Neto y sin Remanentes del Ejercicio Anterior (III = II - C)</b>	<b>-</b>	<b>7,057,644</b>	<b>10,822,984</b>

Concepto	Aprobado	Devengado	Pagado
<b>E. Intereses, Comisiones y Gastos de la Deuda (E = E1 + E2)</b>	<b>-</b>	<b>-</b>	<b>-</b>
E1. Intereses, Comisiones y Gastos de la Deuda con Gasto No Etiquetado	-	-	-
E2. Intereses, Comisiones y Gastos de la Deuda con Gasto Etiquetado	-	-	-
<b>IV. Balance Primario (IV = III + E)</b>	<b>-</b>	<b>7,057,644</b>	<b>10,822,984</b>

Concepto	Estimado / Aprobado	Devengado	Recaudado / Pagado
<b>F. Financiamiento (F = F1 + F2)</b>	<b>-</b>	<b>-</b>	<b>-</b>
F1. Financiamiento con Fuente de Pago de Ingresos de Libre Disposición	-	-	-
F2. Financiamiento con Fuente de Pago de Transferencias Federales Etiquetadas	-	-	-
<b>G. Amortización de la Deuda (G = G1 + G2)</b>	<b>-</b>	<b>-</b>	<b>-</b>
G1. Amortización de la Deuda Pública con Gasto No Etiquetado	-	-	-
G2. Amortización de la Deuda Pública con Gasto Etiquetado	-	-	-
<b>A3. Financiamiento Neto (A3 = F - G)</b>	<b>-</b>	<b>-</b>	<b>-</b>

Concepto	Estimado / Aprobado	Devengado	Recaudado / Pagado
<b>A1. Ingresos de Libre Disposición</b>	<b>94,526,068</b>	<b>26,969,595</b>	<b>26,969,595</b>
A3.1 Financiamiento Neto con Fuente de Pago de Ingresos de Libre Disposición (A3.1 = F1 - G1)	-	-	-
F1. Financiamiento con Fuente de Pago de Ingresos de Libre Disposición	-	-	-
G1. Amortización de la Deuda Pública con Gasto No Etiquetado	-	-	-
<b>B1. Gasto No Etiquetado (sin incluir Amortización de la Deuda Pública)</b>	<b>94,526,068</b>	<b>20,523,241</b>	<b>18,516,664</b>
C1. Remanentes de Ingresos de Libre Disposición aplicados en el periodo	-	-	-
<b>V. Balance Presupuestario de Recursos Disponibles (V = A1 + A3.1 - B1 + C1)</b>	<b>-</b>	<b>6,446,354</b>	<b>8,452,931</b>
<b>VI. Balance Presupuestario de Recursos Disponibles sin Financiamiento Neto (VI = V - A3.1)</b>	<b>-</b>	<b>6,446,354</b>	<b>8,452,931</b>

Concepto	Estimado / Aprobado	Devengado	Recaudado / Pagado
<b>A2. Transferencias Federales Etiquetadas</b>	<b>78,372,890</b>	<b>17,080,817</b>	<b>17,080,817</b>
A3.2 Financiamiento Neto con Fuente de Pago de Transferencias Federales Etiquetadas (A3.2 = F2 - G2)	-	-	-
F2. Financiamiento con Fuente de Pago de Transferencias Federales Etiquetadas	-	-	-
G2. Amortización de la Deuda Pública con Gasto Etiquetado	-	-	-
<b>B2. Gasto Etiquetado (sin incluir Amortización de la Deuda Pública)</b>	<b>78,372,890</b>	<b>16,469,527</b>	<b>14,710,764</b>
C2. Remanentes de Transferencias Federales Etiquetadas aplicados en el periodo	-	-	-
<b>VII. Balance Presupuestario de Recursos Etiquetados (VII = A2 + A3.2 - B2 + C2)</b>	<b>-</b>	<b>611,290</b>	<b>2,370,053</b>
<b>VIII. Balance Presupuestario de Recursos Etiquetados sin Financiamiento Neto (VIII = VII - A3.2)</b>	<b>-</b>	<b>611,290</b>	<b>2,370,053</b>

Rubro de Ingresos	Ingreso					Diferencia (6 = 5 - 1)
	Estimado	Ampliaciones y Reducciones	Modificado	Devengado	Recaudado	
	(1)	(2)	(3= 1 + 2)	(4)	(5)	
Impuestos	-	-	-	-	-	-
Cuotas y Aportaciones de Seguridad Social	-	-	-	-	-	-
Contribuciones de Mejoras	-	-	-	-	-	-
Derechos	-	-	-	-	-	-
Productos	-	-	-	26,627	26,627	26,627
Aprovechamientos	-	-	-	-	-	-
Ingresos por Venta de Bienes, Prestación de Servicios y Otros Ingresos	14,524,296	-	14,524,296	7,205,077	7,205,077	(7,319,219)
Participaciones, Aportaciones, Convenios, Incentivos Derivados de la Colaboración Fiscal y Fondos Distintos de Aportaciones	158,374,662	-	158,374,662	36,818,708	36,818,708	(121,555,954)
Transferencias, Asignaciones, Subsidios y Subvenciones, y Pensiones y Jubilaciones	-	-	-	-	-	-
Ingresos Derivados de Financiamientos	-	-	-	-	-	-
<b>Total</b>	<b>172,898,958</b>	<b>-</b>	<b>172,898,958</b>	<b>44,050,412</b>	<b>44,050,412</b>	<b>(128,848,546)</b>
				Ingresos excedentes		

Estado Analítico de Ingresos Por Fuente de Financiamiento	Ingreso					Diferencia (6 = 5 - 1)
	Estimado	Ampliaciones y Reducciones	Modificado	Devengado	Recaudado	
	(1)	(2)	(3= 1 + 2)	(4)	(5)	
Ingresos del Poder Ejecutivo Federal o Estatal y de los Municipios	-	-	-	-	-	-
Impuestos	-	-	-	-	-	-
Cuotas y Aportaciones de Seguridad Social	-	-	-	-	-	-
Contribuciones de Mejoras	-	-	-	-	-	-
Derechos	-	-	-	-	-	-
Productos <sup>1</sup>	-	-	-	-	-	-
Aprovechamientos <sup>2</sup>	-	-	-	-	-	-
Participaciones, Aportaciones, Convenios, Incentivos Derivados de la Colaboración Fiscal y Fondos Distintos de Aportaciones	-	-	-	-	-	-
Transferencias, Asignaciones, Subsidios y Subvenciones, y Pensiones y Jubilaciones	-	-	-	-	-	-
<b>Ingresos de los Entes Públicos de los Poderes Legislativo y Judicial, de los Órganos Autónomos y del Sector Paraestatal o Paramunicipal, así como de las Empresas Productivas del Estado</b>	<b>14,524,296</b>	<b>-</b>	<b>14,524,296</b>	<b>7,231,704</b>	<b>7,231,704</b>	<b>(7,292,592)</b>
Cuotas y Aportaciones de Seguridad Social	-	-	-	-	-	-
Productos <sup>1</sup>	-	-	-	26,627	26,627	26,627
Ingresos por Venta de Bienes, Prestación de Servicios y Otros Ingresos <sup>3</sup>	14,524,296	-	14,524,296	7,205,077	7,205,077	(7,319,219)
Transferencias, Asignaciones, Subsidios y Subvenciones, y Pensiones y Jubilaciones	-	-	-	-	-	-
<b>Ingresos Derivados de Financiamientos</b>	<b>-</b>	<b>-</b>	<b>-</b>	<b>-</b>	<b>-</b>	<b>-</b>
Ingresos Derivados de Financiamientos	-	-	-	-	-	-
<b>Total</b>	<b>14,524,296</b>	<b>-</b>	<b>14,524,296</b>	<b>7,231,704</b>	<b>7,231,704</b>	<b>(7,292,592)</b>
				Ingresos excedentes		

<sup>1</sup> Incluye intereses que generan las cuentas bancarias de los entes públicos en productos.

<sup>2</sup> Incluye donativos en efectivo del Poder Ejecutivo, entre otros aprovechamientos.

<sup>3</sup> Se refiere a los ingresos propios obtenidos por los Poderes Legislativo y Judicial, los Órganos Autónomos y las entidades de la administración pública paraestatal y paramunicipal, por sus actividades diversas no inherentes a su operación que generan recursos y que no sean ingresos por venta de bienes o prestación de servicios, tales como donativos en efectivo, entre otros.



Concepto	Ingreso					Diferencia
	Estimado	Ampliaciones/ (Reducciones)	Modificado	Devengado	Recaudado	
<b>Ingresos de Libre Disposición</b>						
<i>Impuestos</i>	-	-	-	-	-	-
<i>Cuotas y Aportaciones de Seguridad Social</i>	-	-	-	-	-	-
<i>Contribuciones de Mejoras</i>	-	-	-	-	-	-
<i>Derechos</i>	-	-	-	-	-	-
<i>Productos</i>	-	-	-	26,627	26,627	26,627
<i>Aprovechamientos</i>	-	-	-	-	-	-
<b>Ingresos por Venta de Bienes y Prestación de Servicios</b>	14,524,296	-	14,524,296	7,205,077	7,205,077	(7,319,219)
<i>Participaciones</i>	-	-	-	-	-	-
Fondo General de Participaciones	-	-	-	-	-	-
Fondo de Fomento Municipal	-	-	-	-	-	-
Fondo de Fiscalización y Recaudación	-	-	-	-	-	-
Fondo de Compensación	-	-	-	-	-	-
Fondo de Extracción de Hidrocarburos	-	-	-	-	-	-
Impuesto Especial Sobre Producción y Servicios	-	-	-	-	-	-
0.136% de la Recaudación Federal Participable	-	-	-	-	-	-
3.17% Sobre Extracción de Petróleo	-	-	-	-	-	-
Gasolinas y Diésel	-	-	-	-	-	-
Fondo del Impuesto Sobre la Renta	-	-	-	-	-	-
Fondo de Estabilización de los Ingresos de las Ent. Fed.	-	-	-	-	-	-
<i>Incentivos Derivados de la Colaboración Fiscal</i>	-	-	-	-	-	-
Tenencia o Uso de Vehículos	-	-	-	-	-	-
Fondo de Compensación ISAN	-	-	-	-	-	-
Impuesto Sobre Automóviles Nuevos	-	-	-	-	-	-
Fondo de Compensación de Repecos-Intermedios	-	-	-	-	-	-
Otros Incentivos Económicos	-	-	-	-	-	-
<i>Transferencias y Asignaciones</i>	-	-	-	-	-	-
<b>Convenios</b>	80,001,772	-	80,001,772	19,737,891	19,737,891	(60,263,881)
Otros Convenios y Subsidios	80,001,772	-	80,001,772	19,737,891	19,737,891	(60,263,881)
<b>Otros Ingresos de Libre Disposición</b>	-	-	-	-	-	-
Participaciones en Ingresos Locales	-	-	-	-	-	-
Otros Ingresos de Libre Disposición	-	-	-	-	-	-
<b>Total de Ingresos de Libre Disposición</b>	94,526,068	-	94,526,068	26,969,595	26,969,595	(67,556,473)
<b>Ingresos Excedentes de Ingresos de Libre Disposición</b>						
<b>Transferencias Federales Etiquetadas</b>						
<i>Aportaciones</i>	-	-	-	-	-	-
Fondo de Aport. para la Nómina Educativa y Gto. Op.	-	-	-	-	-	-
Fondo de Aportaciones para los Servicios de Salud	-	-	-	-	-	-
Fondo de Aportaciones para la Infraestructura Social	-	-	-	-	-	-
Fondo de Aport. para el Fortalecimiento de los Municipios y de las Demarcaciones Territoriales del Distrito Federal	-	-	-	-	-	-
Fondo de Aportaciones Múltiples	-	-	-	-	-	-
Fondo de Aport. para la Educación Tec. y de Adultos	-	-	-	-	-	-
Fondo de Aportaciones para la Seguridad Pública de los Estados y del Distrito Federal	-	-	-	-	-	-
Fondo de Aportaciones para el Fortalecimiento de las Entidades Federativas	-	-	-	-	-	-
<b>Convenios</b>	78,372,890	-	78,372,890	17,080,817	17,080,817	(61,292,073)
Convenios de Protección Social en Salud	-	-	-	-	-	-
Convenios de Descentralización	-	-	-	-	-	-
Convenios de Reasignación	-	-	-	-	-	-
Otros Convenios y Subsidios	78,372,890	-	78,372,890	17,080,817	17,080,817	(61,292,073)
<b>Fondos Distintos de Aportaciones</b>	-	-	-	-	-	-
Fondo para Entidades Federativas y Municipios Productores de Hidrocarburos	-	-	-	-	-	-
Fondo Minero	-	-	-	-	-	-
<i>Transferencias, Asignaciones, Subsidios y Subvenciones, y Pensiones y Jubilaciones</i>	-	-	-	-	-	-
<i>Otras Transferencias Federales Etiquetadas</i>	-	-	-	-	-	-
<b>Total de Transferencias Federales Etiquetadas</b>	78,372,890	-	78,372,890	17,080,817	17,080,817	(61,292,073)
<b>Ingresos Derivados de Financiamientos</b>	-	-	-	-	-	-
<i>Ingresos Derivados de Financiamientos</i>	-	-	-	-	-	-
<b>Total de Ingresos</b>	172,898,958	-	172,898,958	44,050,412	44,050,412	(128,848,546)
<b>Datos Informativos</b>						
1. Ingresos Derivados de Financiamientos con Fuente de Pago de Ingresos de Libre Disposición	-	-	-	-	-	-
2. Ingresos Derivados de Financiamientos con Fuente de Pago de Transferencias Federales Etiquetadas	-	-	-	-	-	-
3. Ingresos Derivados de Financiamientos	-	-	-	-	-	-

**Primer Informe de Cuenta Pública**  
**Colegio de Estudios Científicos y Tecnológicos del Estado de Morelos**  
**Estado Analítico del Ejercicio del Presupuesto de Egresos**  
**Clasificación por Objeto del Gasto (Capítulo y Concepto)**  
**Del 1 de enero al 31 de marzo de 2024**  
**(Cifras en Pesos)**

Concepto	Egresos					Subejercicio
	Aprobado	Ampliaciones/ (Reducciones)	Modificado	Devengado	Pagado	
	1	2	3 = (1 + 2)	4	5	
<b>Servicios Personales</b>	<b>152,224,283</b>	<b>39,259</b>	<b>152,263,542</b>	<b>34,254,418</b>	<b>30,661,762</b>	<b>118,009,124</b>
Remuneraciones al Personal de Carácter Permanente	62,008,174	698,964	62,707,138	15,938,811	15,938,811	46,768,327
Remuneraciones al Personal de Carácter Transitorio	-	-	-	-	-	-
Remuneraciones Adicionales y Especiales	35,899,711	2,055,207	37,954,918	7,909,806	5,749,101	30,045,112
Seguridad Social	25,021,193	(1,733,656)	23,287,537	4,304,980	2,945,672	18,982,557
Otras Prestaciones Sociales y Económicas	29,295,205	(981,256)	28,313,949	6,100,821	6,028,178	22,213,128
Previsiones	-	-	-	-	-	-
Pago de Estímulos a Servidores Públicos	-	-	-	-	-	-
<b>Materiales y Suministros</b>	<b>4,988,227</b>	<b>(89,098)</b>	<b>4,899,129</b>	<b>179,076</b>	<b>178,016</b>	<b>4,720,053</b>
Materiales de Admón., Emisión de Doctos. y Artículos Oficiales	2,199,329	(7,211)	2,192,118	2,635	2,635	2,189,483
Alimentos y Utensilios	541,000	(1,661)	539,339	22,089	21,807	517,250
Materias Primas y Materiales de Producción y Comercialización	-	-	-	-	-	-
Materiales y Artículos de Construcción y de Reparación	817,500	(22,404)	795,096	45,860	45,182	749,236
Productos Químicos, Farmacéuticos y de Laboratorio	60,300	(5,864)	54,436	19,614	19,614	34,822
Combustibles, Lubricantes y Aditivos	432,000	-	432,000	69,481	69,481	362,519
Vestuario, Blancos, Prendas de Protección y Artículos Deportivos	440,000	(25,035)	414,965	16,136	16,136	398,829
Materiales y Suministros Para Seguridad	-	-	-	-	-	-
Herramientas, Refacciones y Accesorios Menores	498,098	(26,923)	471,175	3,261	3,161	467,914
<b>Servicios Generales</b>	<b>13,705,567</b>	<b>41,917</b>	<b>13,747,484</b>	<b>2,402,888</b>	<b>2,231,264</b>	<b>11,344,596</b>
Servicios Básicos	1,755,400	(39,258)	1,716,142	283,448	283,448	1,432,694
Servicios de Arrendamiento	1,877,520	648	1,878,168	415,660	415,660	1,462,508
Servicios Profesionales, Científicos, Técnicos y Otros Servicios	3,260,500	38,378	3,298,878	420,462	420,462	2,878,416
Servicios Financieros, Bancarios y Comerciales	794,200	-	794,200	55,628	55,628	738,572
Servicios de Instalación, Reparación, Mantto. y Conservación	1,787,800	-	1,787,800	18,406	18,406	1,769,394
Servicios de Comunicación Social y Publicidad	80,000	(3,074)	76,926	74,803	74,803	2,123
Servicios de Traslado y Viáticos	1,712,000	75,392	1,787,392	667,893	667,693	1,119,499
Servicios Oficiales	-	-	-	-	-	-
Otros Servicios Generales	2,438,147	(30,169)	2,407,978	466,588	295,164	1,941,390
<b>Transferencias, Asignaciones, Subsidios y Otras Ayudas</b>	<b>1,628,881</b>	<b>-</b>	<b>1,628,881</b>	<b>148,464</b>	<b>148,464</b>	<b>1,480,417</b>
Transferencias Internas y Asignaciones al Sector Público	-	-	-	-	-	-
Transferencias al Resto del Sector Público	-	-	-	-	-	-
Subsidios y Subvenciones	-	-	-	-	-	-
Ayudas Sociales	-	-	-	-	-	-
Pensiones y Jubilaciones	1,628,881	-	1,628,881	148,464	148,464	1,480,417
Transferencias a Fideicomisos, Mandatos y Otros Análogos	-	-	-	-	-	-
Transferencias a la Seguridad Social	-	-	-	-	-	-
Donativos	-	-	-	-	-	-
Transferencias al Exterior	-	-	-	-	-	-
<b>Bienes Muebles, Inmuebles e Intangibles</b>	<b>352,000</b>	<b>7,922</b>	<b>359,922</b>	<b>7,922</b>	<b>7,922</b>	<b>352,000</b>
Mobiliario y Equipo de Administración	158,000	7,922	165,922	7,922	7,922	158,000
Mobiliario y Equipo Educativo y Recreativo	-	-	-	-	-	-
Equipo e Instrumental Médico y de Laboratorio	-	-	-	-	-	-
Vehículos y Equipo de Transporte	-	-	-	-	-	-
Equipo de Defensa y Seguridad	-	-	-	-	-	-
Maquinaria, Otros Equipos y Herramientas	194,000	-	194,000	-	-	194,000
Activos Biológicos	-	-	-	-	-	-
Bienes Inmuebles	-	-	-	-	-	-
Activos Intangibles	-	-	-	-	-	-
<b>Inversión Pública</b>	<b>-</b>	<b>-</b>	<b>-</b>	<b>-</b>	<b>-</b>	<b>-</b>
Obra Pública en Bienes de Dominio Público	-	-	-	-	-	-
Obra Pública en Bienes Propios	-	-	-	-	-	-
Proyectos Productivos y Acciones de Fomento	-	-	-	-	-	-
<b>Inversiones Financieras y Otras Provisiones</b>	<b>-</b>	<b>-</b>	<b>-</b>	<b>-</b>	<b>-</b>	<b>-</b>
Inversiones Para el Fomento de Actividades Productivas	-	-	-	-	-	-
Acciones y Participaciones de Capital	-	-	-	-	-	-
Compra de Títulos y Valores	-	-	-	-	-	-
Concesión de Préstamos	-	-	-	-	-	-
Inversiones en Fideicomisos, Mandatos y Otros Análogos	-	-	-	-	-	-
Otras Inversiones Financieras	-	-	-	-	-	-
Provisiones para Contingencias y Otras Erogaciones Especiales	-	-	-	-	-	-
<b>Participaciones y Aportaciones</b>	<b>-</b>	<b>-</b>	<b>-</b>	<b>-</b>	<b>-</b>	<b>-</b>
Participaciones	-	-	-	-	-	-
Aportaciones	-	-	-	-	-	-
Convenios	-	-	-	-	-	-
<b>Deuda Pública</b>	<b>-</b>	<b>-</b>	<b>-</b>	<b>-</b>	<b>-</b>	<b>-</b>
Amortización de la Deuda Pública	-	-	-	-	-	-
Intereses de la Deuda Pública	-	-	-	-	-	-
Comisiones de la Deuda Pública	-	-	-	-	-	-
Gastos de la Deuda Pública	-	-	-	-	-	-
Costo por Coberturas	-	-	-	-	-	-
Apoyos Financieros	-	-	-	-	-	-
Adeudos de Ejercicios Fiscales Anteriores (Adefas)	-	-	-	-	-	-
<b>Total del Gasto</b>	<b>172,898,958</b>	<b>-</b>	<b>172,898,958</b>	<b>36,992,768</b>	<b>33,227,428</b>	<b>135,906,190</b>

Concepto	Egresos					Subejercicio
	Aprobado	Ampliaciones / (Reducciones)	Modificado	Devengado	Pagado	
<b>Gasto No Etiquetado</b>	<b>94,526,068</b>	-	<b>94,526,068</b>	<b>20,523,241</b>	<b>18,516,664</b>	<b>74,002,827</b>
<b>Servicios Personales</b>	<b>77,002,042</b>	<b>39,259</b>	<b>77,041,301</b>	<b>18,292,722</b>	<b>16,458,829</b>	<b>58,748,579</b>
Remuneraciones al Personal de Carácter Permanente	25,952,168	530,400	26,482,568	7,969,405	7,969,405	18,513,163
Remuneraciones al Personal de Carácter Transitorio	-	-	-	-	-	-
Remuneraciones Adicionales y Especiales	21,632,140	819,053	22,451,193	4,004,717	2,923,121	18,446,476
Seguridad Social	9,296,997	(421,318)	8,875,679	2,180,786	1,501,132	6,694,893
Otras Prestaciones Sociales y Económicas	20,120,737	(888,876)	19,231,861	4,137,814	4,065,171	15,094,047
Previsiones	-	-	-	-	-	-
Pago de Estímulos a Servidores Públicos	-	-	-	-	-	-
<b>Materiales y Suministros</b>	<b>3,983,098</b>	<b>(11,308)</b>	<b>3,971,790</b>	<b>173,303</b>	<b>172,243</b>	<b>3,798,487</b>
Materiales de Admón., Emisión de Doctos. y Art. Oficiales	1,352,200	(4,836)	1,347,364	1,447	1,447	1,345,917
Alimentos y Utensilios	501,000	(1,246)	499,754	17,504	17,222	482,250
Materias Primas y Materiales de Prod. y Comercialización	-	-	-	-	-	-
Materiales y Artículos de Construcción y de Reparación	784,500	2,596	787,096	45,860	45,182	741,236
Productos Químicos, Farmacéuticos y de Laboratorio	35,300	19,136	54,436	19,614	19,614	34,822
Combustibles, Lubricantes y Aditivos	432,000	-	432,000	69,481	69,481	362,519
Vestuario, Blancos, Prendas de Protección y Art. Deportivos	380,000	(35)	379,965	16,136	16,136	363,829
Materiales y Suministros Para Seguridad	-	-	-	-	-	-
Herramientas, Refacciones y Accesorios Menores	498,098	(26,923)	471,175	3,261	3,161	467,914
<b>Servicios Generales</b>	<b>11,560,047</b>	<b>(35,873)</b>	<b>11,524,174</b>	<b>1,900,830</b>	<b>1,729,206</b>	<b>9,623,344</b>
Servicios Básicos	1,755,400	(39,258)	1,716,142	283,448	283,448	1,432,694
Servicios de Arrendamiento	489,000	648	489,648	68,530	68,530	421,118
Servicios Profesionales, Científicos, Técnicos y Otros Serv.	2,928,500	31,407	2,959,907	408,491	408,491	2,551,416
Servicios Financieros, Bancarios y Comerciales	792,200	-	792,200	55,490	55,490	736,710
Servicios de Instalación, Reparación, Mantto. y Conservación	1,787,800	-	1,787,800	18,406	18,406	1,769,394
Servicios de Comunicación Social y Publicidad	80,000	(3,074)	76,926	74,803	74,803	2,123
Servicios de Traslado y Viáticos	1,449,000	4,573	1,453,573	525,074	524,874	928,499
Servicios Oficiales	-	-	-	-	-	-
Otros Servicios Generales	2,278,147	(30,169)	2,247,978	466,588	295,164	1,781,390
<b>Transferencias, Asignaciones, Subsidios y Otras Ayudas</b>	<b>1,628,881</b>	-	<b>1,628,881</b>	<b>148,464</b>	<b>148,464</b>	<b>1,480,417</b>
Transferencias Internas y Asignaciones al Sector Público	-	-	-	-	-	-
Transferencias al Resto del Sector Público	-	-	-	-	-	-
Subsidios y Subvenciones	-	-	-	-	-	-
Ayudas Sociales	-	-	-	-	-	-
Pensiones y Jubilaciones	1,628,881	-	1,628,881	148,464	148,464	1,480,417
Transferencias a Fideicomisos, Mandatos y Otros Análogos	-	-	-	-	-	-
Transferencias a la Seguridad Social	-	-	-	-	-	-
Donativos	-	-	-	-	-	-
Transferencias al Exterior	-	-	-	-	-	-
<b>Bienes Muebles, Inmuebles e Intangibles</b>	<b>352,000</b>	<b>7,922</b>	<b>359,922</b>	<b>7,922</b>	<b>7,922</b>	<b>352,000</b>
Mobiliario y Equipo de Administración	158,000	7,922	165,922	7,922	7,922	158,000
Mobiliario y Equipo Educativo y Recreativo	-	-	-	-	-	-
Equipo e Instrumental Médico y de Laboratorio	-	-	-	-	-	-
Vehículos y Equipo de Transporte	-	-	-	-	-	-
Equipo de Defensa y Seguridad	-	-	-	-	-	-
Maquinaria, Otros Equipos y Herramientas	194,000	-	194,000	-	-	194,000
Activos Biológicos	-	-	-	-	-	-
Bienes Inmuebles	-	-	-	-	-	-
Activos Intangibles	-	-	-	-	-	-
<b>Inversión Pública</b>	-	-	-	-	-	-
Obra Pública en Bienes de Dominio Público	-	-	-	-	-	-
Obra Pública en Bienes Propios	-	-	-	-	-	-
Proyectos Productivos y Acciones de Fomento	-	-	-	-	-	-
<b>Inversiones Financieras y Otras Provisiones</b>	-	-	-	-	-	-
Inversiones Para el Fomento de Actividades Productivas	-	-	-	-	-	-
Acciones y Participaciones de Capital	-	-	-	-	-	-
Compra de Títulos y Valores	-	-	-	-	-	-
Concesión de Préstamos	-	-	-	-	-	-
Inversiones en Fideicomisos, Mandatos y Otros Análogos	-	-	-	-	-	-
Fideicomiso de Desastres Naturales (Informativo)	-	-	-	-	-	-
Otras Inversiones Financieras	-	-	-	-	-	-
Provisiones para Contingencias y Otras Erogaciones Especiales	-	-	-	-	-	-
<b>Participaciones y Aportaciones</b>	-	-	-	-	-	-
Participaciones	-	-	-	-	-	-
Aportaciones	-	-	-	-	-	-
Convenios	-	-	-	-	-	-
<b>Deuda Pública</b>	-	-	-	-	-	-
Amortización de la Deuda Pública	-	-	-	-	-	-
Intereses de la Deuda Pública	-	-	-	-	-	-
Comisiones de la Deuda Pública	-	-	-	-	-	-
Gastos de la Deuda Pública	-	-	-	-	-	-
Costo por Coberturas	-	-	-	-	-	-
Apoyos Financieros	-	-	-	-	-	-
Adeudos de Ejercicios Fiscales Anteriores (Adefas)	-	-	-	-	-	-

Concepto	Egresos					Subejercicio
	Aprobado	Ampliaciones / (Reducciones)	Modificado	Devengado	Pagado	
<b>Gasto Etiquetado</b>	<b>78,372,890</b>	-	<b>78,372,890</b>	<b>16,469,527</b>	<b>14,710,764</b>	<b>61,903,363</b>
<b>Servicios Personales</b>	<b>75,222,241</b>	-	<b>75,222,241</b>	<b>15,961,696</b>	<b>14,202,933</b>	<b>59,260,545</b>
Remuneraciones al Personal de Carácter Permanente	36,056,006	168,564	36,224,570	7,969,406	7,969,406	28,255,164
Remuneraciones al Personal de Carácter Transitorio	-	-	-	-	-	-
Remuneraciones Adicionales y Especiales	14,267,571	1,236,154	15,503,725	3,905,089	2,825,980	11,598,636
Seguridad Social	15,724,196	(1,312,338)	14,411,858	2,124,194	1,444,540	12,287,664
Otras Prestaciones Sociales y Económicas	9,174,468	(92,380)	9,082,088	1,963,007	1,963,007	7,119,081
Previsiones	-	-	-	-	-	-
Pago de Estímulos a Servidores Públicos	-	-	-	-	-	-
<b>Materiales y Suministros</b>	<b>1,005,129</b>	<b>(77,790)</b>	<b>927,339</b>	<b>5,773</b>	<b>5,773</b>	<b>921,566</b>
Materiales de Admón., Emisión de Doctos. y Art. Oficiales	847,129	(2,375)	844,754	1,188	1,188	843,566
Alimentos y Utensilios	40,000	(415)	39,585	4,585	4,585	35,000
Materias Primas y Materiales de Prod. y Comercialización	-	-	-	-	-	-
Materiales y Artículos de Construcción y de Reparación	33,000	(25,000)	8,000	-	-	8,000
Productos Químicos, Farmacéuticos y de Laboratorio	25,000	(25,000)	-	-	-	-
Combustibles, Lubrificantes y Aditivos	-	-	-	-	-	-
Vestuario, Blancos, Prendas de Protección y Art. Deportivos	60,000	(25,000)	35,000	-	-	35,000
Materiales y Suministros Para Seguridad	-	-	-	-	-	-
Herramientas, Refacciones y Accesorios Menores	-	-	-	-	-	-
<b>Servicios Generales</b>	<b>2,145,520</b>	<b>77,790</b>	<b>2,223,310</b>	<b>502,058</b>	<b>502,058</b>	<b>1,721,252</b>
Servicios Básicos	-	-	-	-	-	-
Servicios de Arrendamiento	1,388,520	-	1,388,520	347,130	347,130	1,041,390
Servicios Profesionales, Científicos, Técnicos y Otros Serv.	332,000	6,971	338,971	11,971	11,971	327,000
Servicios Financieros, Bancarios y Comerciales	2,000	-	2,000	138	138	1,862
Servicios de Instalación, Reparación, Mantto. y Conservación	-	-	-	-	-	-
Servicios de Comunicación Social y Publicidad	-	-	-	-	-	-
Servicios de Traslado y Viáticos	263,000	70,819	333,819	142,819	142,819	191,000
Servicios Oficiales	-	-	-	-	-	-
Otros Servicios Generales	160,000	-	160,000	-	-	160,000
<b>Transferencias, Asignaciones, Subsidios y Otras Ayudas</b>	-	-	-	-	-	-
Transferencias Internas y Asignaciones al Sector Público	-	-	-	-	-	-
Transferencias al Resto del Sector Público	-	-	-	-	-	-
Subsidios y Subvenciones	-	-	-	-	-	-
Ayudas Sociales	-	-	-	-	-	-
Pensiones y Jubilaciones	-	-	-	-	-	-
Transferencias a Fideicomisos, Mandatos y Otros Análogos	-	-	-	-	-	-
Transferencias a la Seguridad Social	-	-	-	-	-	-
Donativos	-	-	-	-	-	-
Transferencias al Exterior	-	-	-	-	-	-
<b>Bienes Muebles, Inmuebles e Intangibles</b>	-	-	-	-	-	-
Mobiliario y Equipo de Administración	-	-	-	-	-	-
Mobiliario y Equipo Educativo y Recreativo	-	-	-	-	-	-
Equipo e Instrumental Médico y de Laboratorio	-	-	-	-	-	-
Vehículos y Equipo de Transporte	-	-	-	-	-	-
Equipo de Defensa y Seguridad	-	-	-	-	-	-
Maquinaria, Otros Equipos y Herramientas	-	-	-	-	-	-
Activos Biológicos	-	-	-	-	-	-
Bienes Inmuebles	-	-	-	-	-	-
Activos Intangibles	-	-	-	-	-	-
<b>Inversión Pública</b>	-	-	-	-	-	-
Obra Pública en Bienes de Dominio Público	-	-	-	-	-	-
Obra Pública en Bienes Propios	-	-	-	-	-	-
Proyectos Productivos y Acciones de Fomento	-	-	-	-	-	-
<b>Inversiones Financieras y Otras Provisiones</b>	-	-	-	-	-	-
Inversiones Para el Fomento de Actividades Productivas	-	-	-	-	-	-
Acciones y Participaciones de Capital	-	-	-	-	-	-
Compra de Títulos y Valores	-	-	-	-	-	-
Concesión de Préstamos	-	-	-	-	-	-
Inversiones en Fideicomisos, Mandatos y Otros Análogos	-	-	-	-	-	-
Fideicomiso de Desastres Naturales (Informativo)	-	-	-	-	-	-
Otras Inversiones Financieras	-	-	-	-	-	-
Provisiones para Contingencias y Otras Erogaciones Especiales	-	-	-	-	-	-
<b>Participaciones y Aportaciones</b>	-	-	-	-	-	-
Participaciones	-	-	-	-	-	-
Aportaciones	-	-	-	-	-	-
Convenios	-	-	-	-	-	-
<b>Deuda Pública</b>	-	-	-	-	-	-
Amortización de la Deuda Pública	-	-	-	-	-	-
Intereses de la Deuda Pública	-	-	-	-	-	-
Comisiones de la Deuda Pública	-	-	-	-	-	-
Gastos de la Deuda Pública	-	-	-	-	-	-
Costo por Coberturas	-	-	-	-	-	-
Apoyos Financieros	-	-	-	-	-	-
Adeudos de Ejercicios Fiscales Anteriores (Adefas)	-	-	-	-	-	-
<b>Total de Egresos</b>	<b>172,898,958</b>	-	<b>172,898,958</b>	<b>36,992,768</b>	<b>33,227,428</b>	<b>135,906,190</b>



**Primer Informe de Cuenta Pública**  
**Colegio de Estudios Científicos y Tecnológicos del Estado de Morelos**  
**Estado Analítico del Ejercicio del Presupuesto de Egresos**  
**Clasificación Administrativa**  
**Del 1 de enero al 31 de marzo de 2024**  
**(Cifras en Pesos)**

Concepto	Egresos					Subejercicio
	Aprobado	Ampliaciones/ (Reducciones)	Modificado	Devengado	Pagado	
	1	2	3 = (1 + 2)	4	5	
Jefatura de la Oficina de la Gobernatura del Estado	-	-	-	-	-	-
Secretaría de Gobierno	-	-	-	-	-	-
Secretaría de Hacienda	-	-	-	-	-	-
Secretaría de Desarrollo Económico y del Trabajo	-	-	-	-	-	-
Secretaría de Desarrollo Agropecuario	-	-	-	-	-	-
Secretaría de Obras Públicas	-	-	-	-	-	-
Secretaría de Educación	-	-	-	-	-	-
Secretaría de Salud	-	-	-	-	-	-
Secretaría de Administración	-	-	-	-	-	-
Secretaría de la Contraloría	-	-	-	-	-	-
Secretaría de Turismo y Cultura	-	-	-	-	-	-
Secretaría de Desarrollo Social	-	-	-	-	-	-
Secretaría de Desarrollo Sustentable	-	-	-	-	-	-
Secretaría de Movilidad y Transporte	-	-	-	-	-	-
Comisión Estatal de Seguridad Pública	-	-	-	-	-	-
Consejería Jurídica	-	-	-	-	-	-
Gastos Institucionales	-	-	-	-	-	-
<b>Total del Gasto</b>	-	-	-	-	-	-

**Colegio de Estudios Científicos y Tecnológicos del Estado de Morelos**  
**Estado Analítico del Ejercicio del Presupuesto de Egresos**  
**Clasificación Administrativa**  
**Del 1 de enero al 31 de marzo de 2024**

Concepto	Egresos					Subejercicio
	Aprobado	Ampliaciones/ (Reducciones)	Modificado	Devengado	Pagado	
	1	2	3 = (1 + 2)	4	5	
Poder Ejecutivo	-	-	-	-	-	-
Poder Legislativo	-	-	-	-	-	-
Poder Judicial	-	-	-	-	-	-
Organismos Autónomos	-	-	-	-	-	-
Poder Ejecutivo de los Municipios	-	-	-	-	-	-
<b>Total del Gasto</b>	-	-	-	-	-	-

**Sector Paraestatal del Gobierno del Estado de Morelos**  
**Estado Analítico del Ejercicio del Presupuesto de Egresos**  
**Clasificación Administrativa**  
**Del 1 de enero al 31 de marzo de 2024**

Concepto	Egresos					Subejercicio
	Aprobado	Ampliaciones/ (Reducciones)	Modificado	Devengado	Pagado	
	1	2	3 = (1 + 2)	4	5	
Entidades Paraestatales y Fideicomisos No Empresariales y No Financieros	172,898,958	-	172,898,958	36,992,768	33,227,428	135,906,190
Instituciones Públicas de la Seguridad Social	-	-	-	-	-	-
Entidades Paraestatales Empresariales No Financieras con Participación Estatal Mayoritaria	-	-	-	-	-	-
Fideicomisos Empresariales No Financieros con Participación Estatal Mayoritaria	-	-	-	-	-	-
Entidades Paraestatales Empresariales Financieras Monetarias con Participación Estatal Mayoritaria	-	-	-	-	-	-
Entidades Paraestatales Empresariales Financieras No Monetarias con Participación Estatal Mayoritaria	-	-	-	-	-	-
Fideicomisos Financieros Públicos con Participación Estatal Mayoritaria	-	-	-	-	-	-
<b>Total del Gasto</b>	<b>172,898,958</b>	-	<b>172,898,958</b>	<b>36,992,768</b>	<b>33,227,428</b>	<b>135,906,190</b>

Concepto	Egresos					Subejercicio
	Aprobado	Ampliaciones/ (Reducciones)	Modificado	Devengado	Pagado	
<b>Gasto No Etiquetado</b>	<b>94,526,068</b>	-	<b>94,526,068</b>	<b>20,523,241</b>	<b>18,516,664</b>	<b>74,002,827</b>
Jefatura de la Oficina de la Gobernatura del Estado	-	-	-	-	-	-
Secretaría de Gobierno	-	-	-	-	-	-
Secretaría de Hacienda	-	-	-	-	-	-
Secretaría de Desarrollo Económico y del Trabajo	-	-	-	-	-	-
Secretaría de Desarrollo Agropecuario	-	-	-	-	-	-
Secretaría de Obras Públicas	-	-	-	-	-	-
Secretaría de Educación	-	-	-	-	-	-
Secretaría de Salud	-	-	-	-	-	-
Secretaría de Administración	-	-	-	-	-	-
Secretaría de la Contraloría	-	-	-	-	-	-
Secretaría de Turismo y Cultura	-	-	-	-	-	-
Secretaría de Desarrollo Social	-	-	-	-	-	-
Secretaría de Desarrollo Sustentable	-	-	-	-	-	-
Secretaría de Movilidad y Transporte	-	-	-	-	-	-
Comisión Estatal de Seguridad Pública	-	-	-	-	-	-
Consejería Jurídica	-	-	-	-	-	-
Gastos Institucionales	-	-	-	-	-	-
Poder Legislativo	-	-	-	-	-	-
Poder Judicial	-	-	-	-	-	-
Organismos Autónomos	-	-	-	-	-	-
Entidades Paraestatales y Fideicomisos No Empresariales y No Financieros	94,526,068	-	94,526,068	20,523,241	18,516,664	74,002,827
Entidades Paraestatales Empresariales No Financieras con Participación Estatal Mayoritaria	-	-	-	-	-	-
Poder Ejecutivo de los Municipios	-	-	-	-	-	-
<b>Gasto Etiquetado</b>	<b>78,372,890</b>	-	<b>78,372,890</b>	<b>16,469,527</b>	<b>14,710,764</b>	<b>61,903,363</b>
Jefatura de la Oficina de la Gobernatura del Estado	-	-	-	-	-	-
Secretaría de Gobierno	-	-	-	-	-	-
Secretaría de Hacienda	-	-	-	-	-	-
Secretaría de Desarrollo Económico y del Trabajo	-	-	-	-	-	-
Secretaría de Desarrollo Agropecuario	-	-	-	-	-	-
Secretaría de Obras Públicas	-	-	-	-	-	-
Secretaría de Educación	-	-	-	-	-	-
Secretaría de Salud	-	-	-	-	-	-
Secretaría de Administración	-	-	-	-	-	-
Secretaría de la Contraloría	-	-	-	-	-	-
Secretaría de Turismo y Cultura	-	-	-	-	-	-
Secretaría de Desarrollo Social	-	-	-	-	-	-
Secretaría de Desarrollo Sustentable	-	-	-	-	-	-
Secretaría de Movilidad y Transporte	-	-	-	-	-	-
Comisión Estatal de Seguridad Pública	-	-	-	-	-	-
Consejería Jurídica	-	-	-	-	-	-
Gastos Institucionales	-	-	-	-	-	-
Poder Legislativo	-	-	-	-	-	-
Poder Judicial	-	-	-	-	-	-
Organismos Autónomos	-	-	-	-	-	-
Entidades Paraestatales y Fideicomisos No Empresariales y No Financieros	78,372,890	-	78,372,890	16,469,527	14,710,764	61,903,363
Entidades Paraestatales Empresariales No Financieras con Participación Estatal Mayoritaria	-	-	-	-	-	-
Poder Ejecutivo de los Municipios	-	-	-	-	-	-
<b>Total de Egresos</b>	<b>172,898,958</b>	-	<b>172,898,958</b>	<b>36,992,768</b>	<b>33,227,428</b>	<b>135,906,190</b>

**Primer Informe de Cuenta Pública**  
**Colegio de Estudios Científicos y Tecnológicos del Estado de Morelos**  
**Estado Analítico del Ejercicio del Presupuesto de Egresos**  
**Clasificación Funcional (Finalidad y Función)**  
**Del 1 de enero al 31 de marzo de 2024**  
**(Cifras en Pesos)**

Concepto	Egresos					Subejercicio
	Aprobado	Ampliaciones/ (Reducciones)	Modificado	Devengado	Pagado	
	1	2	3 = (1 + 2)	4	5	
<b>Gobierno</b>	-	-	-	-	-	-
Legislación	-	-	-	-	-	-
Justicia	-	-	-	-	-	-
Coordinación de la Política de Gobierno	-	-	-	-	-	-
Relaciones Exteriores	-	-	-	-	-	-
Asuntos Financieros y Hacendarios	-	-	-	-	-	-
Seguridad Nacional	-	-	-	-	-	-
Asuntos de Orden Público y de Seguridad Interior	-	-	-	-	-	-
Otros Servicios Generales	-	-	-	-	-	-
<b>Desarrollo Social</b>	<b>172,898,958</b>	-	<b>172,898,958</b>	<b>36,992,768</b>	<b>33,227,428</b>	<b>135,906,190</b>
Protección Ambiental	-	-	-	-	-	-
Vivienda y Servicios a la Comunidad	-	-	-	-	-	-
Salud	-	-	-	-	-	-
Recreación, Cultura y Otras Manifestaciones Sociales	-	-	-	-	-	-
Educación	172,898,958	-	172,898,958	36,992,768	33,227,428	135,906,190
Protección Social	-	-	-	-	-	-
Otros Asuntos Sociales	-	-	-	-	-	-
<b>Desarrollo Económico</b>	-	-	-	-	-	-
Asuntos Económicos, Comerciales y Laborales en General	-	-	-	-	-	-
Agropecuaria, Silvicultura, Pesca y Caza	-	-	-	-	-	-
Combustibles y Energía	-	-	-	-	-	-
Minería, Manufacturas y Construcción	-	-	-	-	-	-
Transporte	-	-	-	-	-	-
Comunicaciones	-	-	-	-	-	-
Turismo	-	-	-	-	-	-
Ciencia, Tecnología e Innovación	-	-	-	-	-	-
Otras Industrias y Otros Asuntos Económicos	-	-	-	-	-	-
<b>Otras no Clasificadas en Funciones Anteriores</b>	-	-	-	-	-	-
Transacciones de la Deuda Pública / Costo Financiero de la Deuda	-	-	-	-	-	-
Transferencias, Participaciones y Aportaciones entre Diferentes Niveles y Ordenes de Gobierno	-	-	-	-	-	-
Saneamiento del Sistema Financiero	-	-	-	-	-	-
Adeudos de Ejercicios Fiscales Anteriores	-	-	-	-	-	-
<b>Total del Gasto</b>	<b>172,898,958</b>	-	<b>172,898,958</b>	<b>36,992,768</b>	<b>33,227,428</b>	<b>135,906,190</b>

Concepto	Egresos					Subejercicio
	Aprobado	Ampliaciones/ (Reducciones)	Modificado	Devengado	Pagado	
<b>Gasto No Etiquetado</b>	<b>94,526,068</b>	-	<b>94,526,068</b>	<b>20,523,241</b>	<b>18,516,664</b>	<b>74,002,827</b>
<i><b>Gobierno</b></i>	-	-	-	-	-	-
Legislación	-	-	-	-	-	-
Justicia	-	-	-	-	-	-
Coordinación de la Política de Gobierno	-	-	-	-	-	-
Relaciones Exteriores	-	-	-	-	-	-
Asuntos Financieros y Hacendarios	-	-	-	-	-	-
Seguridad Nacional	-	-	-	-	-	-
Asuntos de Orden Público y de Seguridad Interior	-	-	-	-	-	-
Otros Servicios Generales	-	-	-	-	-	-
<i><b>Desarrollo Social</b></i>	<b>94,526,068</b>	-	<b>94,526,068</b>	<b>20,523,241</b>	<b>18,516,664</b>	<b>74,002,827</b>
Protección Ambiental	-	-	-	-	-	-
Vivienda y Servicios a la Comunidad	-	-	-	-	-	-
Salud	-	-	-	-	-	-
Recreación, Cultura y Otras Manifestaciones Sociales	-	-	-	-	-	-
Educación	94,526,068	-	94,526,068	20,523,241	18,516,664	74,002,827
Protección Social	-	-	-	-	-	-
Otros Asuntos Sociales	-	-	-	-	-	-
<i><b>Desarrollo Económico</b></i>	-	-	-	-	-	-
Asuntos Económicos, Comerciales y Laborales en Gral.	-	-	-	-	-	-
Agropecuaria, Silvicultura, Pesca y Caza	-	-	-	-	-	-
Combustibles y Energía	-	-	-	-	-	-
Minería, Manufacturas y Construcción	-	-	-	-	-	-
Transporte	-	-	-	-	-	-
Comunicaciones	-	-	-	-	-	-
Turismo	-	-	-	-	-	-
Ciencia, Tecnología e Innovación	-	-	-	-	-	-
Otras Industrias y Otros Asuntos Económicos	-	-	-	-	-	-
<i><b>Otras no Clasificadas en Funciones Anteriores</b></i>	-	-	-	-	-	-
Transacciones de la Deuda Pública / Costo Financiero de la Deuda	-	-	-	-	-	-
Transferencias, Participaciones y Aportaciones entre Diferentes Niveles y Ordenes de Gobierno	-	-	-	-	-	-
Saneamiento del Sistema Financiero	-	-	-	-	-	-
Adeudos de Ejercicios Fiscales Anteriores	-	-	-	-	-	-
<b>Gasto Etiquetado</b>	<b>78,372,890</b>	-	<b>78,372,890</b>	<b>16,469,527</b>	<b>14,710,764</b>	<b>61,903,363</b>
<i><b>Gobierno</b></i>	-	-	-	-	-	-
Legislación	-	-	-	-	-	-
Justicia	-	-	-	-	-	-
Coordinación de la Política de Gobierno	-	-	-	-	-	-
Relaciones Exteriores	-	-	-	-	-	-
Asuntos Financieros y Hacendarios	-	-	-	-	-	-
Seguridad Nacional	-	-	-	-	-	-
Asuntos de Orden Público y de Seguridad Interior	-	-	-	-	-	-
Otros Servicios Generales	-	-	-	-	-	-
<i><b>Desarrollo Social</b></i>	<b>78,372,890</b>	-	<b>78,372,890</b>	<b>16,469,527</b>	<b>14,710,764</b>	<b>61,903,363</b>
Protección Ambiental	-	-	-	-	-	-
Vivienda y Servicios a la Comunidad	-	-	-	-	-	-
Salud	-	-	-	-	-	-
Recreación, Cultura y Otras Manifestaciones Sociales	-	-	-	-	-	-
Educación	78,372,890	-	78,372,890	16,469,527	14,710,764	61,903,363
Protección Social	-	-	-	-	-	-
Otros Asuntos Sociales	-	-	-	-	-	-
<i><b>Desarrollo Económico</b></i>	-	-	-	-	-	-
Asuntos Económicos, Comerciales y Laborales en Gral.	-	-	-	-	-	-
Agropecuaria, Silvicultura, Pesca y Caza	-	-	-	-	-	-
Combustibles y Energía	-	-	-	-	-	-
Minería, Manufacturas y Construcción	-	-	-	-	-	-
Transporte	-	-	-	-	-	-
Comunicaciones	-	-	-	-	-	-
Turismo	-	-	-	-	-	-
Ciencia, Tecnología e Innovación	-	-	-	-	-	-
Otras Industrias y Otros Asuntos Económicos	-	-	-	-	-	-
<i><b>Otras no Clasificadas en Funciones Anteriores</b></i>	-	-	-	-	-	-
Transacciones de la Deuda Pública / Costo Financiero de la Deuda	-	-	-	-	-	-
Transferencias, Participaciones y Aportaciones entre Diferentes Niveles y Ordenes de Gobierno	-	-	-	-	-	-
Saneamiento del Sistema Financiero	-	-	-	-	-	-
Adeudos de Ejercicios Fiscales Anteriores	-	-	-	-	-	-
<b>Total del Egresos</b>	<b>172,898,958</b>	-	<b>172,898,958</b>	<b>36,992,768</b>	<b>33,227,428</b>	<b>135,906,190</b>



Concepto	Egresos						Subejercicio
	Aprobado	Ampliaciones/ (Reducciones)	Modificado	Devengado	Pagado		
<b>Gasto No Etiquetado</b>	<b>77,002,042</b>	<b>39,259</b>	<b>77,041,301</b>	<b>18,292,722</b>	<b>16,458,829</b>		<b>58,748,579</b>
<i>Personal Administrativo y de Servicio Público</i>	<i>77,002,042</i>	<i>39,259</i>	<i>77,041,301</i>	<i>18,292,722</i>	<i>16,458,829</i>		<i>58,748,579</i>
<i>Magisterio</i>	-	-	-	-	-		-
<i>Servicios de Salud</i>	-	-	-	-	-		-
<i>Personal Administrativo</i>	-	-	-	-	-		-
<i>Personal Médico, Paramédico y afín</i>	-	-	-	-	-		-
<b>Seguridad Pública</b>	-	-	-	-	-		-
<i>Gastos Asociados a la Implementación de Nuevas Leyes Fed. o Reformas a las Mismas</i>	-	-	-	-	-		-
<i>Nombre del Programa o Ley 1</i>	-	-	-	-	-		-
<i>Nombre del Programa o Ley 2</i>	-	-	-	-	-		-
<i>Sentencias Laborales Definitivas</i>	-	-	-	-	-		-
<b>Gasto Etiquetado</b>	<b>75,222,241</b>	-	<b>75,222,241</b>	<b>15,961,696</b>	<b>14,202,933</b>		<b>59,260,545</b>
<i>Personal Administrativo y de Servicio Público</i>	<i>75,222,241</i>	-	<i>75,222,241</i>	<i>15,961,696</i>	<i>14,202,933</i>		<i>59,260,545</i>
<i>Magisterio</i>	-	-	-	-	-		-
<i>Servicios de Salud</i>	-	-	-	-	-		-
<i>Personal Administrativo</i>	-	-	-	-	-		-
<i>Personal Médico, Paramédico y afín</i>	-	-	-	-	-		-
<b>Seguridad Pública</b>	-	-	-	-	-		-
<i>Gastos Asociados a la Implementación de Nuevas Leyes Fed. o Reformas a las Mismas</i>	-	-	-	-	-		-
<i>Nombre del Programa o Ley 1</i>	-	-	-	-	-		-
<i>Nombre del Programa o Ley 2</i>	-	-	-	-	-		-
<i>Sentencias Laborales Definitivas</i>	-	-	-	-	-		-
<b>Total del Gasto en Servicios Personales</b>	<b>152,224,283</b>	<b>39,259</b>	<b>152,263,542</b>	<b>34,254,418</b>	<b>30,661,762</b>		<b>118,009,124</b>

Concepto	Egresos						Subejercicio
	Aprobado	Ampliaciones/ (Reducciones)	Modificado	Devengado	Pagado		
	1	2	3 = (1 + 2)	4	5	6 = (3 - 4)	
Gasto Corriente	172,546,958	(7,922)	172,539,036	36,984,846	33,219,506	135,554,190	
Gasto de Capital	352,000	7,922	359,922	7,922	7,922	352,000	
Amortización de la Deuda y Disminución de Pasivos	-	-	-	-	-	-	
Pensiones y Jubilaciones	-	-	-	-	-	-	
Participaciones	-	-	-	-	-	-	
<b>Total del Gasto</b>	<b>172,898,958</b>	<b>-</b>	<b>172,898,958</b>	<b>36,992,768</b>	<b>33,227,428</b>	<b>135,906,190</b>	



**Primer Informe de Cuenta Pública**  
**Colegio de Estudios Científicos y Tecnológicos del Estado de Morelos**  
**Endeudamiento Neto**  
**Del 1 de enero al 31 de marzo de 2024**  
**(Cifras en Pesos)**

Identificación de Crédito o Instrumento	Contratación / Colocación		Amortización		Endeudamiento Neto C = A - B
	A	B			
<b>Créditos Bancarios</b>					
-					-
-					-
-					-
-					-
-					-
-					-
-					-
-					-
-					-
-					-
-					-
-					-
<b>Total Créditos Bancarios</b>					-
<b>Otros Instrumentos de Deuda</b>					
-					-
-					-
-					-
-					-
-					-
-					-
-					-
<b>Total Otros Instrumentos de Deuda</b>					-
<b>TOTAL</b>					-

NO APLICA



**Primer Informe de Cuenta Pública**  
**Colegio de Estudios Científicos y Tecnológicos del Estado de Morelos**  
**Intereses de la Deuda**  
**Del 1 de enero al 31 de marzo de 2024**  
**(Cifras en Pesos)**

Identificación de Crédito o Instrumento	Devengado	Pagado
<b>Créditos Bancarios</b>		
	-	-
	-	-
	-	-
	-	-
	-	-
	-	-
	-	-
	-	-
	-	-
	-	-
<b>Total de Intereses de Créditos Bancarios</b>	-	-
<b>Otros Instrumentos de Deuda</b>		
	-	-
	-	-
	-	-
	-	-
	-	-
	-	-
	-	-
	-	-
	-	-
<b>Total de Intereses de Otros Instrumentos de Deuda</b>	-	-
	-	-
<b>TOTAL</b>	-	-

NO APLICA



**Colegio de Estudios Científicos y Tecnológicos del Estado de Morelos**  
**Flujo de Fondos**  
**Del 1 de enero al 31 de marzo de 2024**

Concepto	Estimado/Aprobado	Devengado	Recaudado/pagado
<b>INGRESOS</b>	\$ 172,898,958	\$ 44,050,412	\$ 44,050,412
Cuotas y Aportaciones de Seguridad Social			
Contibuciones de mejora			
Derechos			
Productos	0	26627	26627
Aprovechamientos			
Ingresos por venta de bienes, prestación de servicios y otros ingresos	\$ 14,524,296	\$ 7,205,077	\$ 7,205,077
Participaciones, asignaciones, convenio, incentivos derivados de la colaboración fiscal y fondos distintos de aportaciones	\$ 158,374,662	\$ 36,818,708	\$ 36,818,708
Transferencias, asignaciones, subsidios y subvenciones y pensiones y jubilaciones			
<b>EGRESOS</b>	\$ 172,898,958	\$ 36,992,768	\$ 33,227,428
Servicios personales	\$ 152,224,283	\$ 34,254,418	\$ 30,661,762
Materiales y suministro	\$ 4,988,227	\$ 179,076	\$ 178,016
Servicios Generales	\$ 13,705,567	\$ 2,402,888	\$ 2,231,264
Transferencias , asignaciones, subsidios y otras ayudas	\$ 1,628,881	\$ 148,464	\$ 148,464
Bienes muebles, inmuebles e intangibles	\$ 352,000	\$ 7,922	\$ 7,922
<b>FLUJO DE FONDOS</b>	\$ -	\$ 7,057,644	\$ 10,822,984





# Información Programática

PRIMER INFORME DE CUENTA PÚBLICA  
COLEGIO DE ESTUDIOS CIENTÍFICOS Y TECNOLÓGICOS  
DEL ESTADO DE MORELOS  
ENERO - MARZO | 2024







**Primer Informe de Cuenta Pública**  
**Colegio de Estudios Científicos y Tecnológicos del Estado de Morelos**  
**Gasto por Categoría Programática**  
**Del 1 de enero al 31 de marzo de 2024**  
**(Cifras en Pesos)**

Concepto	Egresos					Subejercicio
	Aprobado	Ampliaciones/ (Reducciones)	Modificado	Devengado	Pagado	
	1	2	3 = (1 + 2)	4	5	
<b>Programas</b>						
<b>Subsidios: Sector Social y Privado o Ent. Federativas y Municipios</b>						
Sujetos a Reglas de Operación	172,898,958	-	172,898,958	36,992,768	33,227,428	135,906,190
Otros Subsidios	172,898,958	-	172,898,958	36,992,768	33,227,428	135,906,190
<b>Desempeño de las Funciones</b>						
Prestación de Servicios Públicos	-	-	-	-	-	-
Provisión de Bienes Públicos	-	-	-	-	-	-
Planeación, Seguimiento y Evaluación de Políticas Públicas	-	-	-	-	-	-
Promoción y Fomento	-	-	-	-	-	-
Regulación y Supervisión	-	-	-	-	-	-
Funciones de las Fuerzas Armadas (Únicamente Gobierno Federal)	-	-	-	-	-	-
Específicos	-	-	-	-	-	-
Proyectos de Inversión	-	-	-	-	-	-
<b>Administrativos y de Apoyo</b>						
Apoyo al Proceso Presupuestario y para Mejorar la Eficiencia Institucional	-	-	-	-	-	-
Apoyo a la Función Pública y al Mejoramiento de la Gestión	-	-	-	-	-	-
Operaciones Ajenas	-	-	-	-	-	-
<b>Compromisos</b>						
Obligaciones de Cumplimiento de Resolución Jurisdiccional	-	-	-	-	-	-
Desastres Naturales	-	-	-	-	-	-
<b>Obligaciones</b>						
Pensiones y Jubilaciones	-	-	-	-	-	-
Aportaciones a la Seguridad Social	-	-	-	-	-	-
Aportaciones a Fondos de Estabilización	-	-	-	-	-	-
Aportaciones a Fondos de Inversión y Reestructura de Pensiones	-	-	-	-	-	-
<b>Programas de Gasto Federalizado (Gobierno Federal)</b>						
Gasto Federalizado	-	-	-	-	-	-
<b>Participaciones a Entidades Federativas y Municipios</b>						
Costo financiero, deuda o apoyos a deudores y ahorradores de la banca	-	-	-	-	-	-
Adeudos de ejercicios fiscales anteriores	-	-	-	-	-	-
<b>Total del Gasto</b>	<b>172,898,958</b>	<b>-</b>	<b>172,898,958</b>	<b>36,992,768</b>	<b>33,227,428</b>	<b>135,906,190</b>



**Primer Informe de Cuenta Pública**  
**Colegio de Estudios Científicos y Tecnológicos del Estado de Morelos**  
**Indicadores de Postura Fiscal**  
**Del 1 de enero al 31 de marzo de 2024**  
**(Cifras en Pesos)**

Concepto	Estimado/Aprobado	Devengado	Recaudado/Pagado
<b>I. Ingresos Presupuestarios</b>	<b>172,898,958</b>	<b>44,050,412</b>	<b>44,050,412</b>
1. Ingresos del Gobierno de la Entidad Federativa	-	-	-
2. Ingresos del Sector Paraestatal	172,898,958	44,050,412	44,050,412
<b>II. Egresos Presupuestarios</b>	<b>172,898,958</b>	<b>36,992,768</b>	<b>33,227,428</b>
3. Egresos del Gobierno de la Entidad Federativa	-	-	-
4. Egresos del Sector Paraestatal	172,898,958	36,992,768	33,227,428
<b>III. Balance Presupuestario (Superávit o Déficit) (III= I - II)</b>	<b>-</b>	<b>7,057,644</b>	<b>10,822,984</b>

Concepto	Estimado/Aprobado	Devengado	Recaudado/Pagado
<b>III. Balance presupuestario (Superávit o Déficit)</b>	<b>-</b>	<b>7,057,644</b>	<b>10,822,984</b>
<b>IV. Intereses, Comisiones y Gastos de la Deuda</b>	<b>-</b>	<b>-</b>	<b>-</b>
<b>V. Balance Primario (Superávit o Déficit) (V= III + IV)</b>	<b>-</b>	<b>7,057,644</b>	<b>10,822,984</b>

Concepto	Estimado/Aprobado	Devengado	Recaudado/Pagado
<b>A. Financiamiento</b>	<b>-</b>	<b>-</b>	<b>-</b>
<b>B. Amortización de la deuda</b>	<b>-</b>	<b>-</b>	<b>-</b>
<b>C. Financiamiento Neto</b>	<b>-</b>	<b>-</b>	<b>-</b>



**Colegio de Estudios Científicos y Tecnológicos del Estado de Morelos**  
**Programas y Proyectos de Inversión**  
**Del 1 de enero al 31 de marzo de 2024**

Se hace del conocimiento que el Colegio de Estudios Científicos y Tecnológicos del Estado de Morelos, al cierre del Primer Trimestre de 2024 no cuenta con Programas y Proyectos de Inversión.

**NO APLICA**

Ejercicio Fiscal 2024	
Trimestre:	Primero
Fecha:	19/04/2024

**IX. Reportes de Metas de los Indicadores de los Programas Presupuestarios del Poder Ejecutivo con Matrices de Indicadores para Resultados**

DATOS DEL PROGRAMA															
Programa E048: Educación Media Superior Tecnológica de presupuesto: Excelencia y Desarrollo Integral		Ramo:	Dependencia o Entidad:		Secretaría de Educación		Unidad (es) responsable (s):			Colegio de Estudios Científicos y Tecnológicos					
ALINEACIÓN															
Eje estratégico:	3. Justicia social para las y los morelenses	Programa:	Programa Estatal de Educación 2019-2024	Programa derivado del PED 2019-2024	Programa Estatal de Educación 2019-2024	Agenda 2030	Objetivo 4: Garantizar una educación inclusiva, equitativa y de calidad y promover oportunidades de aprendizaje durante toda la vida para todos los hombres y mujeres.								
Objetivo:	3.2 Garantizar una educación de equidad y calidad-excelencia, y promover oportunidades de aprendizaje permanente que permitan el desarrollo armónico del individuo para integrarse y construir una mejor sociedad.	Objetivo:	2. Garantizar la educación media superior de calidad, equitativa e inclusiva con acceso igualitario entre hombres y mujeres.	Objetivo:	2. Garantizar la educación media superior de calidad, equitativa e inclusiva con acceso igualitario entre hombres y mujeres.	Objetivo:	2. Garantizar la educación media superior de calidad, equitativa e inclusiva con acceso igualitario durante toda la vida para todos los hombres y mujeres.	Ejes transversales:			No aplica				
Clasificación Funcional															
Finalidad:	2. Desarrollo social	Función:	2.5 Educación	Subfunción:	2.5.2 Educación Media Superior	80. Educación media superior de calidad					Actividad Institucional				
RESULTADOS															
INDICADORES															
Nivel	Objetivos (Resumen Narrativo)	Nombre del indicador	Definición del indicador	Método de cálculo	Unidad de medida	Tipo- Dimensión-Sentido de medición	Linea base	Meta anual	Programación de metas trimestrales 2024				SEMÁFORO		
							2023	2024	1er. Trím.	2do. Trím.	3er. Trím.	4to. Trím.	Absoluto	Relativo	Verde: Cumplimiento del 100-80% Amarillo: Cumplimiento del 79-70% Rojo: Cumplimiento menor al 69% Naranja: Cumplimiento mayor a 130%
Propósito	Alumnos del CECYTE Morelos con formación técnica profesional, competitivos, éticos, emprendedores y con sentido social incorporados a la educación superior o campo laboral.	Porcentaje de eficiencia terminal de hombres del CECYTE Morelos.	Mide la proporción de hombres egresados del ciclo 2023-2024 con relación al total de hombres que ingresaron en el ciclo 2021-2022.	Número de alumnos egresados del ciclo 2023-2024 / Total de alumnos que ingresaron en el ciclo escolar 2021-2022)*100	Porcentaje	Estratégico-Eficacia-Ascendente- Anual	74.0%	74%	74.0%	74.0%	1,010				Sin avance programado
		Porcentaje de eficiencia terminal de mujeres del CECYTE Morelos.	Mide la proporción de mujeres egresadas del ciclo 2023-2024 con relación al total de mujeres que ingresaron en el ciclo 2021-2022.	Número de mujeres egresadas del ciclo 2023-2024 / Total de alumnos que ingresaron en el ciclo escolar 2021-2022)*100	Porcentaje	Estratégico-Eficacia-Ascendente- Anual	79.1%	77.0%	77.0%	77.0%	489				Sin avance programado
		Porcentaje de absorción terminal de hombres del CECYTE Morelos.	Mide la proporción de hombres egresados del ciclo 2023-2024 con relación al total de hombres que ingresaron en el ciclo 2021-2022.	Número de hombres egresados del ciclo 2023-2024 / Total de hombres que ingresaron en el ciclo escolar 2021-2022)*100	Porcentaje	Estratégico-Eficacia-Ascendente- Anual	70.0%	73.0%	73.0%	73.0%	533				Sin avance programado
Componente 1	Proceso de inducción otorgado.	Porcentaje de absorción del CECYTE Morelos.	Mide la proporción de alumnos matriculados en el 1er. semestre del ciclo escolar 2024-2025 del CECYTE con relación al total de alumnos egresados de nivel secundaria del ciclo 2023-2024 en el Estado.	Número de alumnos de nuevo ingreso en el ciclo 2024-2025 / Total de egresados de secundaria del ciclo 2023-2024 en *100	Porcentaje	Gestión-Eficacia-Ascendente-Anual	4.8%	4.7%	4.7%	4.7%	1,410	+Dato Estimado	1,410		Sin avance programado
Actividad 1.3	Elaboración y aplicación del curso de inducción.	Porcentaje de alumnos en curso de inducción.	Mide el número de alumnos en curso de inducción con relación al total de alumnos inscritos a primer semestre escolar 2023-2024.	Número de alumnos en curso de inducción / Total de alumnos inscritos a primer semestre * 100	Porcentaje	Gestión-Eficacia-Ascendente-Anual	93.7%	90.0%	90.0%	90.0%	1,270	1,270	1,270		Sin avance programado
Actividad 1.2	Gestión y aplicación de exámenes de ingreso.	Porcentaje de exámenes de ingreso aplicados.	Mide el número de exámenes de ingreso aplicados con relación al total de fichas vendidas para el ciclo escolar 2024-2025.	Número de exámenes de nuevo ingreso aplicados / Total de fichas vendidas * 100	Porcentaje	Gestión-Eficacia-Ascendente-Anual	95.9%	93.0%	93.0%	93.0%	1,581	1,581	1,581		Sin avance programado
Actividad 1.1	Publicación y difusión de la convocatoria para el ingreso al nivel medio superior.	Porcentaje de cumplimiento de la publicación de la convocatoria para el ingreso al nivel medio superior.	Mide el número de planteles del CECYTE Morelos que publican y difunden la convocatoria de ingreso a la EMS a través de sus redes sociales para el ciclo escolar 2024-2025.	Número de planteles del CECYTE Morelos que publican y difunden la convocatoria de ingreso a la EMS / Total de planteles del Colegio * 100	Porcentaje	Gestión-Eficacia-Ascendente-Anual	100%	100%	100%	100%	1	1	1	1	Verde

Ejercicio Fiscal 2024
Trimestre: Primero
Fecha: 19/04/2024

**IX. Reportes de Metas de los Indicadores de los Programas Presupuestarios del Poder Ejecutivo con Matrices de Indicadores para Resultados**

Componente 2	Personal docente de base del CECYTE Morelos capacitado.	Porcentaje de docentes de base capacitados.	Mide la proporción de docentes de base del CECYTE Morelos capacitados, con relación al total de docentes de base convocados durante el año.	Número de docentes de base capacitados / Total de docentes de base convocados * 100	Porcentaje	Gestión-Eficacia-Ascendente-Anual	85%	85%	85%	85%	85%	85%	Sin avance programado		
														85%	74
<b>Actividad 2.1</b>	Jornadas de capacitación para docentes de base realizadas.	Porcentaje de Jornadas de capacitación para docentes de base realizadas.	Mide la cantidad de Jornadas de capacitación realizadas durante el año.	Número de Jornadas de capacitación realizadas / Número de Jornadas de capacitación programadas * 100	Porcentaje	Gestión-Eficacia-Ascendente-Semestral	100%	100%	100%	50.0%	1	2	1	50.0%	Verde
<b>Componente 3</b>	Servicios Educativos de calidad del CECYTE Morelos.	Porcentaje de deserción escolar del CECYTE Morelos.	Mide el número de alumnos que concluyen el ciclo escolar / educación media superior.	Número de alumnos que no concluyen el ciclo escolar / Número de alumnos matriculados al inicio del mismo ciclo * 100	Porcentaje	Gestión-Eficacia-Ascendente - Anual	8.0%	5.1%	8%	1	2	2	8%	Sin avances registrados	
<b>Actividad 3.3</b>	Realización de trámites administrativos para el título para alumnos egresados del CECYTE Morelos.	Porcentaje de alumnos egresados del CECYTE Morelos con título.	Mide el número de egresados en el ciclo 2023-2024 con título.	Número de egresados con título / Total de egresados * 100	Porcentaje	Gestión-Eficacia-Ascendente-Anual	80%	82.5%	80%				80%	Sin avance programado	
<b>Actividad 3.2</b>	Conservación de bienes inmuebles e inmuebles del CECYTE Morelos.	Porcentaje de mantenimiento realizados.	Mide el número de periodos para realizar los mantenimientos de bienes muebles e inmuebles.	Número de periodos de mantenimiento realizados/Total de periodos de mantenimiento programados*100	Mantenimiento	Gestión-Eficacia-Ascendente-Trimestral	3	3	3	1	2	3	3	Sin avance programado	
<b>Actividad 3.1</b>	Difusión de la beca universal Benito Juárez entre la comunidad estudiantil.	Porcentaje de alumnos beneficiados con la beca universal Benito Juárez.	Mide la proporción de alumnos beneficiados con la beca Juárez en el ciclo escolar 2023-2024 en relación al total de alumnos matriculados al inicio del mismo ciclo.	Número de alumnos beneficiados con la beca Universal Benito Juárez en el ciclo escolar / Número de alumnos matriculados al inicio del mismo ciclo * 100.	Porcentaje	Gestión-Eficacia-Ascendente-Anual	98.3%	95%	95%				95%	Sin avance programado	
<b>PRESUUESTO (Miles de pesos)</b>															
<b>COMPONENTES DEL PRESUUESTO</b>															
<b>Presupuesto autorizado y/o modificado Gasto corriente (Gastos de operación, acciones de fomento, participaciones y aportaciones federales)</b>															
Modalidad del presupuesto	Recursos fiscales	Recursos Federales (No etiquetado)	Recursos Federales (Etiquetados)	Otros Recursos (Ingresos propios, Otros recursos de libre disposición)	Presupuesto total	Recursos fiscales	Recursos Federales (No etiquetado)	Recursos Federales (Etiquetados)	Otros Recursos (Ingresos propios, Otros recursos de libre disposición)	Presupuesto total	Recursos Federales (No etiquetado)	Recursos Federales (Etiquetados)	Presupuesto total		
PRESUUESTO AUTORIZADO		158,374.66		14,524.29	172,898.95					172,898.95					
PRESUUESTO MODIFICADO															
<b>Devengado al trimestre de cierre Gasto corriente (Gastos de operación, acciones de fomento, participaciones y aportaciones federales)</b>															
Modalidad del presupuesto	Recursos fiscales devengados	Recursos Federales (No etiquetado) devengados	Recursos Federales (Etiquetados) devengados	Otros Recursos (Ingresos propios, Otros recursos de libre disposición) devengados	Total devengado	Recursos fiscales devengados	Recursos Federales (No etiquetado) devengados	Recursos Federales (Etiquetados) devengados	Otros Recursos (Ingresos propios, Otros recursos de libre disposición) devengados	Total devengado	Recursos Federales (No etiquetado) devengados	Recursos Federales (Etiquetados) devengados	Porcentaje devengado		
PRESUUESTO AUTORIZADO		35,339.22		1,653.5	36,992.8					36,992.8			21.4%		
PRESUUESTO MODIFICADO													0.0%		
<b>Gasto Devengado total (Gasto corriente y/o acciones de fomento + Gasto de capital)</b>															
<b>Ejercido al trimestre de cierre Gasto corriente (Gastos de operación, acciones de fomento, participaciones y aportaciones federales)</b>															
Modalidad del presupuesto	Recursos fiscales ejercidos	Recursos Federales (No etiquetado) ejercidos	Recursos Federales (Etiquetados) ejercidos	Otros Recursos (Ingresos propios, Otros recursos de libre disposición) ejercidos	Total ejercido	Recursos fiscales ejercidos	Recursos Federales (No etiquetado) ejercidos	Recursos Federales (Etiquetados) ejercidos	Otros Recursos (Ingresos propios, Otros recursos de libre disposición) ejercidos	Total ejercido	Recursos Federales (No etiquetado) ejercidos	Recursos Federales (Etiquetados) ejercidos	Porcentaje ejercido		
PRESUUESTO AUTORIZADO		31,575.1			31,575.1					31,575.1			18.3%		
PRESUUESTO MODIFICADO													0.0%		
<b>Gasto Ejercido total (Gasto corriente y/o acciones de fomento + Gasto de capital)</b>															
<b>Ejercido al trimestre de cierre Gasto corriente (Gastos de operación, acciones de fomento, participaciones y aportaciones federales)</b>															
<b>Presupuesto total 172,898.95</b>															
<b>Devengado al trimestre de cierre gasto de capital 36,992.75</b>															
<b>Presupuesto total 172,898.95</b>															

Se ajusto el presupuesto federal autorizado al Colegio de Estudios Científicos y Tecnológicos del Estado de Morelos para el Ejercicio Fiscal 2024, de conformidad con el oficio SH/0250-GH/2024 de fecha 31 de enero de 2024, mediante el cual se notifica la adecuación presupuestal consistente en una ampliación presupuestal para la firma del documento denominado Anexo de Ejecución/Apoyo Financiero 2024 SEMS-EL CECYTE-MORELOS, por un monto de \$78,372,890.50 (Setenta y ocho millones trescientos setenta y dos mil ochocientos noventa pesos 50/100 M.N.).





# Anexos

PRIMER INFORME DE CUENTA PÚBLICA  
COLEGIO DE ESTUDIOS CIENTÍFICOS Y TECNOLÓGICOS  
DEL ESTADO DE MORELOS  
ENERO - MARZO

2024







Primer Informe de Cuenta Pública  
 Colegio de Estudios Científicos y Tecnológicos del Estado de Morelos  
 Relación de Bienes Inmuebles que Componen su Patrimonio  
 Al 31 de marzo de 2024

Código	Descripción del Bien Inmueble	Valor en libros
P-001	TENEXTEPANGO	15,566,519
P-002	YECAPITLA	13,350,769
P-003	ZAPATA	21,506,852
P-004	AYALA	13,632,933
P-005	MARCELINO RODRÍGUEZ	10,855,502



**Primer Informe de Cuenta Pública**  
**Colegio de Estudios Científicos y Tecnológicos del Estado de Morelos**  
**Relación de Cuentas Bancarias Productivas Específicas**  
**Al 31 de marzo de 2024**

Clave	Fondo, Programa o Convenio	Datos de la Cuenta Bancaria	
		Institución Bancaria	Número de Cuenta
14001	RECURSO PROPIO 2024	BBVA	122135434
11001	RECURSO ESTATAL 2024	BBVA	122135426
25001	RECURSO FEDERAL 2024	BBVA	122135388



**Colegio de Estudios Científicos y Tecnológicos del Estado de Morelos**  
**Esquemas Bursátiles ni de coberturas financieras**  
**Del 1 de enero al 31 de marzo de 2024**

Se hace del conocimiento que el Colegio de Estudios Científicos y Tecnológicos del Estado de Morelos, al cierre del Primer Trimestre de 2024 no cuenta con Esquemas Bursátiles ni de coberturas financieras.

**NO APLICA**



Informe de Cuenta Pública  
Tomo 7 (Parte 1 de 7): Entidades Paraestatales  
Cuernavaca, Morelos a 30 de abril de 2024



<http://morelos.gob.mx>



Gobierno Estado de Morelos



@GobiernoMorelos