



**MORELOS**

# INFORME DE CUENTA PÚBLICA

## PRIMER TRIMESTRE 2024




CONSOLIDACIÓN DEL PODER LEGISLATIVO / TOMO 4



# MORELOS

## CONSOLIDACIÓN PODER LEGISLATIVO





MORELOS

# Introducción

PRIMER INFORME DE CUENTA PÚBLICA  
PODER LEGISLATIVO  
ENERO - MARZO

2024

---

---

## INTRODUCCIÓN

Este documento forma parte del presente Informe de Cuenta Pública del Estado de Morelos, el cual ha sido elaborado bajo los lineamientos de transparencia y rendición de cuentas trazados por el Gobierno Federal a través del Consejo Nacional de Armonización Contable (CONAC).

Con la armonización y consolidación del Informe de Cuenta Pública correspondiente al primer trimestre del ejercicio fiscal 2024, se interpreta de mejor manera el entorno económico en el que se desarrollaron las Finanzas Públicas del Estado.

Asimismo, y en cumplimiento con las disposiciones de la Ley General de Contabilidad Gubernamental y de la Ley de Disciplina Financiera de las Entidades Federativas y los Municipios, este documento presenta los Estados Financieros Consolidados del Poder Legislativo, así como la Información Contable, Presupuestaria, Programática y demás anexos correspondientes a los entes públicos que lo conforman, de acuerdo con el contenido que a continuación se presenta.

---



# MORELOS

## Índice


### ***Información Consolidada del Poder Legislativo:***

➤ Estado de Actividades.	3
➤ Estado de Situación Financiera.	7
➤ Estado de Cambios en la Situación Financiera.	11
➤ Estado de Variación en la Hacienda Pública.	15
➤ Estado de Flujos de Efectivo.	19

### ***Información Financiera por Entes Públicos del Poder Legislativo:***

➤ Congreso del Estado de Morelos.	23
➤ Entidad Superior de Auditoría y Fiscalización del Congreso del Estado de Morelos.	89





MORELOS

# Estados Financieros Consolidados

PRIMER INFORME DE CUENTA PÚBLICA  
PODER LEGISLATIVO  
ENERO - MARZO

2024



---

# Estado de Actividades Consolidado







**Poder Legislativo del Estado de Morelos**  
**Estado de Actividades Consolidado**  
**Del 1 de enero al 31 de marzo de 2023 y 2024**  
**(Pesos)**

Concepto		2024	2023	2024	2023
<b>INGRESOS Y OTROS BENEFICIOS</b>					
<i>Ingresos de la Gestión</i>					
Impuestos		562,781	-	102,528,575	73,458,569
Cuotas y Aportaciones de Seguridad Social		-	-	51,048,271	47,800,160
Contribuciones de Mejoras		-	-	1,400,517	1,483,230
Derechos		-	-	50,079,787	24,175,179
Productos		562,781	-	37,354,905	29,364,176
Aprovechamientos		-	-	5,803,352	3,422,570
Ingresos por Venta de Bienes y Prestación de Servicios		-	-	-	-
<i>Participaciones, Aportaciones, Convenios, Incentivos Derivados de la Colaboración Fiscal, Fondos Distintos de Aportaciones, Transferencias, Asignaciones, Subsidios y Subvenciones, y Pensiones y Jubilaciones</i>					
Participaciones, Aportaciones, Convenios, Incentivos Derivados de la Colaboración Fiscal y Fondos Distintos de Aportaciones		166,000,000	142,000,000	-	-
Transferencias, Asignaciones, Subsidios y Subvenciones, y Pensiones y Jubilaciones		29,558,508	16,272,934	2,965,351	1,929,728
		195,558,508	158,272,934	28,586,202	24,011,878
<i>Otros Ingresos y Beneficios</i>					
Ingresos Financieros		116,388	194,818	-	-
Incremento por Variación de Inventarios		-	-	-	-
Disminución del Exceso de Estimaciones por Pérdida o Deterioro u Obsolescencia		-	-	-	-
Disminución del Exceso de Provisiones		-	-	-	-
Otros Ingresos y Beneficios Varios		116,388	194,818	-	-
<b>Total de Ingresos y Otros Beneficios</b>		<b>196,237,677</b>	<b>158,467,752</b>	<b>230,998</b>	<b>488,661</b>
<i>Otros Gastos y Pérdidas Extraordinarias</i>					
Estimaciones, Depreciaciones, Deterioros, Obsolescencia y Amortizaciones		-	-	230,998	488,661
Provisiones		-	-	-	-
Disminución de Inventarios		-	-	-	-
Aumento por Insuficiencia de Estimaciones por Pérdida o Deterioro u Obsolescencia		-	-	-	-
Aumento por Insuficiencia de Provisiones		-	-	-	-
Otros Gastos		-	-	-	-
<i>Inversión Pública</i>					
Inversión Pública no Capitalizable		-	-	-	-
<b>Total de Gastos y Otras Pérdidas</b>		<b>140,114,478</b>	<b>103,311,406</b>	<b>56,123,199</b>	<b>55,156,346</b>
<b>Resultados del Ejercicio (Ahorro / Desahorro)</b>		<b>56,123,199</b>	<b>55,156,346</b>	-	-



---

# Estado de Situación Financiera Consolidado





**Poder Legislativo del Estado de Morelos**  
**Estado de Situación Financiera Consolidado**  
**Al 31 de marzo de 2023 y 2024**  
**(Pesos)**

CONCEPTO	Año		CONCEPTO	Año	
	2024	2023		2024	2023
<b>ACTIVO</b>			<b>PASIVO</b>		
<b>Activo Circulante</b>			<b>Activo Circulante</b>		
Derechos y Equivalentes	62,202,402	14,607,276	Cuentas por Pagar a Corto Plazo	11,730,732	11,944,549
Derechos a Recibir Efectivo o Equivalentes	16,356,093	17,731,964	Documentos por Pagar a Corto Plazo	-	-
Derechos a Recibir Bienes o Servicios	151,518	1,627,819	Porción a Corto Plazo de la Deuda Pública a Largo Plazo	-	-
Inventarios	-	-	Títulos y Valores a Corto Plazo	-	-
Almacenes	270,768	270,768	Pasivos Diferidos a Corto Plazo	-	-
Estimación por Pérdida o Deterioro de Activos Circulantes	-	-	Fondos y Bienes de Terceros en Garantía y/o Administración a Corto Plazo	-	-
Otros Activos Circulantes	-	-	Provisiones a Corto Plazo	-	-
<b>Total de Activos Circulantes</b>	<b>78,980,781</b>	<b>34,237,827</b>	Otros Pasivos a Corto Plazo	-	-
			<b>Total de Pasivos Circulantes</b>	<b>11,730,732</b>	<b>11,944,549</b>
<b>Activo No Circulante</b>			<b>Activo No Circulante</b>		
Inversiones Financieras a Largo Plazo	-	-	Cuentas por Pagar a Largo Plazo	-	-
Derechos a Recibir Efectivo o Equivalentes a Largo Plazo	-	-	Documentos por Pagar a Largo Plazo	-	-
Bienes Inmuebles, Infraestructura y Construcciones en Proceso	4,372,731	4,372,731	Deuda Pública a Largo Plazo	-	-
Bienes Muebles	13,345,174	10,118,669	Pasivos Diferidos a Largo Plazo	-	-
Activos Intangibles	43,777	43,777	Fondos y Bienes de Terceros en Garantía y/o Administración a Largo Plazo	-	-
Depreciación, Deterioro y Amortización Acumulada de Bienes	(11,007,558)	(9,446,279)	Provisiones a Largo Plazo	-	-
Activos Diferidos	-	-	<b>Total de Pasivos No Circulantes</b>	<b>-</b>	<b>-</b>
Estimación por Pérdida o Deterioro de Activos no Circulantes	-	-	<b>Total del Pasivo</b>	<b>11,730,732</b>	<b>11,944,549</b>
Otros Activos no Circulantes	-	-	<b>HACIENDA PÚBLICA / PATRIMONIO</b>		
<b>Total de Activos No Circulantes</b>	<b>6,754,124</b>	<b>5,088,898</b>	<b>Hacienda Pública / Patrimonio Contribuido</b>	<b>15,897,216</b>	<b>15,897,216</b>
<b>Total del Activo</b>	<b>85,734,905</b>	<b>39,326,725</b>	Aportaciones	15,897,216	15,897,216
			Donaciones de Capital	-	-
			Actualización de la Hacienda Pública / Patrimonio	-	-
			<b>Hacienda Pública / Patrimonio Generado</b>	<b>58,106,957</b>	<b>11,484,960</b>
			Resultados del Ejercicio (Ahorro / Desahorro)	56,123,199	55,156,346
			Resultados de Ejercicios Anteriores	5,213,007	(41,057,434)
			Revalúos	-	-
			Reservas	-	-
			Rectificaciones de Resultados de Ejercicios Anteriores	(3,229,249)	(2,613,952)
			<b>Exceso o Insuficiencia en la Actualización de la Hacienda Pública / Patrimonio</b>	<b>-</b>	<b>-</b>
			Resultado por Posición Monetaria	-	-
			Resultado por Tenencia de Activos no Monetarios	-	-
<b>Total Hacienda Pública / Patrimonio</b>	<b>74,004,173</b>	<b>27,382,176</b>	<b>Total Hacienda Pública / Patrimonio</b>	<b>74,004,173</b>	<b>27,382,176</b>
<b>Total del Pasivo y Hacienda Pública / Patrimonio</b>	<b>85,734,905</b>	<b>39,326,725</b>	<b>Total del Pasivo y Hacienda Pública / Patrimonio</b>	<b>85,734,905</b>	<b>39,326,725</b>



---

# Estado de Cambios en la Situación Financiera Consolidado







**Poder Legislativo del Estado de Morelos**  
**Estado de Cambios en la Situación Financiera Consolidado**  
**Del 1 de enero al 31 de marzo de 2024**  
**(Pesos)**

Concepto	Origen	Aplicación	Concepto	Origen	Aplicación
<b>ACTIVO</b>	<b>395,223</b>	<b>47,096,137</b>	<b>PASIVO</b>	-	<b>11,179,261</b>
<b>Activo Circulante</b>	-	<b>46,666,211</b>	<b>Pasivo Circulante</b>	-	<b>11,179,261</b>
Efectivo y Equivalentes	-	38,308,558	Cuentas por Pagar a Corto Plazo	-	11,179,261
Derechos a Recibir Efectivo o Equivalentes	-	8,206,135	Documentos por Pagar a Corto Plazo	-	-
Derechos a Recibir Bienes o Servicios	-	151,518	Porción a Corto Plazo de la Deuda Pública a Largo Plazo	-	-
Inventarios	-	-	Títulos y Valores a Corto Plazo	-	-
Almacenes	-	-	Pasivos Diferidos a Corto Plazo	-	-
Estimación por Pérdida o Deterioro de Activos Circulantes	-	-	Fdos. y Bienes de Terceros en Garantía y/o Admón. a C. P.	-	-
Otros Activos Circulantes	-	-	Provisiones a Corto Plazo	-	-
	-	-	Otros Pasivos a Corto Plazo	-	-
<b>Activo No Circulante</b>	<b>395,223</b>	<b>429,926</b>	<b>Pasivo No Circulante</b>	-	-
Inversiones Financieras a Largo Plazo	-	-	Cuentas por Pagar a Largo Plazo	-	-
Derechos a Recibir Efectivo o Equivalentes a Largo Plazo	-	-	Documentos por Pagar a Largo Plazo	-	-
Bienes Inmuebles, Infraestructura y Constr. en Proceso	-	-	Deuda Pública a Largo Plazo	-	-
Bienes Muebles	-	429,926	Pasivos Diferidos a Largo Plazo	-	-
Activos Intangibles	-	-	Fdos. y Bienes de Terceros en Garantía y/o Admón. a L. P.	-	-
Depreciación, Deterioro y Amort. Acumulada de Bienes	395,223	-	Provisiones a Largo Plazo	-	-
Activos Diferidos	-	-	<b>HACIENDA PÚBLICA / PATRIMONIO</b>	<b>58,495,472</b>	<b>615,297</b>
Est. por Pérdida o Deterioro de Activos no Circulantes	-	-	<i>Hacienda Pública / Patrimonio Contribuido</i>	-	-
Otros Activos no Circulantes	-	-	Aportaciones	-	-
	-	-	Donaciones de Capital	-	-
	-	-	Actualización de la Hacienda Pública / Patrimonio	-	-
	-	-	<b>Hacienda Pública / Patrimonio Generado</b>	<b>58,495,472</b>	<b>615,297</b>
	-	-	Resultados del Ejercicio (Ahorro / Desahorro)	8,393,287	-
	-	-	Resultados de Ejercicios Anteriores	50,102,185	-
	-	-	Revalúos	-	-
	-	-	Reservas	-	-
	-	-	Rectificaciones de Resultados de Ejercicios Anteriores	-	615,297
	-	-	<b>Exceso o Insuficiencia en la Actualización de la Hacienda Pública / Patrimonio</b>	-	-
	-	-	Resultado por Posición Monetaria	-	-
	-	-	Resultado por Tenencia de Activos no Monetarios	-	-



---

# Estado de Variación en la Hacienda Pública Consolidado





**Poder Legislativo del Estado de Morelos**  
**Estado de Variación en la Hacienda Pública Consolidado**  
**Del 1 de enero al 31 de marzo de 2024**  
(Pesos)

Concepto	Hacienda Pública/Patrimonio Contribuido	Hacienda Pública/Patrimonio Generado de Ejercicios Anteriores	Hacienda Pública/Patrimonio Generado del Ejercicio	Exceso o Insuficiencia en la Actualización de la Hacienda Pública / Patrimonio	TOTAL
<b>Hacienda Pública / Patrimonio Contribuido Neto de 2023</b>	15,897,216	-	-	-	15,897,216
<i>Aportaciones</i>	15,897,216	-	-	-	15,897,216
<i>Donaciones de Capital</i>	-	-	-	-	-
<i>Actualización de la Hacienda Pública / Patrimonio</i>	-	-	-	-	-
<b>Hacienda Pública / Patrimonio Generado Neto de 2023</b>	-	(47,503,130)	47,729,912	-	226,782
<i>Resultados del Ejercicio (Ahorro / Desahorro)</i>	-	-	47,729,912	-	47,729,912
<i>Resultados de Ejercicios Anteriores</i>	-	(44,889,178)	-	-	(44,889,178)
<i>Revalúos</i>	-	-	-	-	-
<i>Reservas</i>	-	-	-	-	-
<i>Rectificaciones de Resultados de Ejercicios Anteriores</i>	-	(2,613,952)	-	-	(2,613,952)
<b>Exceso o Insuficiencia en la Actualización de la Hacienda Pública / Patrimonio Neto de 2023</b>	-	-	-	-	-
<i>Resultado por Posición Monetaria</i>	-	-	-	-	-
<i>Resultado por Tenencia de Activos no Monetarios</i>	-	-	-	-	-
<b>Hacienda Pública / Patrimonio Neto Final de 2023</b>	15,897,216	(47,503,130)	47,729,912	-	16,123,998
<b>Cambios en la Hacienda Pública / Patrimonio Contribuido Neto de 2024</b>	-	-	-	-	-
<i>Aportaciones</i>	-	-	-	-	-
<i>Donaciones de Capital</i>	-	-	-	-	-
<i>Actualización de la Hacienda Pública / Patrimonio</i>	-	-	-	-	-
<b>Variaciones de la Hacienda Pública / Patrimonio Generado Neto de 2024</b>	-	50,102,185	7,777,990	-	57,880,175
<i>Resultados del Ejercicio (Ahorro / Desahorro)</i>	-	-	56,123,199	-	56,123,199
<i>Resultados de Ejercicios Anteriores</i>	-	50,102,185	(47,729,912)	-	2,372,273
<i>Revalúos</i>	-	-	-	-	-
<i>Reservas</i>	-	-	-	-	-
<i>Rectificaciones de Resultados de Ejercicios Anteriores</i>	-	-	(615,297)	-	(615,297)
<b>Cambios en el Exceso o Insuficiencia en la Actualización de la Hacienda Pública / Patrimonio Neto de 2024</b>	-	-	-	-	-
<i>Resultado por Posición Monetaria</i>	-	-	-	-	-
<i>Resultado por Tenencia de Activos no Monetarios</i>	-	-	-	-	-
<b>Hacienda Pública / Patrimonio Neto Final de 2024</b>	15,897,216	2,599,055	55,507,902	-	74,004,173



---

# Estado de Flujos de Efectivo Consolidado








**Poder Legislativo del Estado de Morelos**  
**Estado de Flujos de Efectivo Consolidado**  
**Del 1 de enero al 31 de marzo de 2023 y 2024**  
**(Pesos)**

<b>Concepto</b>		<b>2024</b>	<b>2023</b>	<b>Concepto</b>	<b>2024</b>	<b>2023</b>
<b>Flujos de Efectivo de las Actividades de Operación</b>				<b>Flujos de Efectivo de las Actividades de Inversión</b>		
<b>Origen</b>				<b>Origen</b>		
Impuestos		196,311,780	158,467,752	Bienes Inmuebles, Infraestructura y Construcciones en Proceso	-	-
Cuotas y Aportaciones de Seguridad Social		-	-	Bienes Muebles	-	-
Contribuciones de Mejoras		-	-	Otros Orígenes de Inversión	-	-
Derechos		-	-	<b>Aplicación</b>		
Productos		562,781	-	Bienes Inmuebles, Infraestructura y Construcciones en Proceso	429,925	24,896,329
Aprovechamientos		-	-	Bienes Muebles	429,925	478,956
Ingresos por Venta de Bienes y Prestación de Servicios Participaciones, Aportaciones, Convenios, Incentivos Derivados de la Colaboración Fiscal y Fondos Distintos de Aportaciones		166,000,000	142,000,000	Otras Aplicaciones de Inversión	-	24,417,373
Transferencias, Asignaciones, Subsidios y Subvenciones, y Pensiones y Jubilaciones		29,558,508	16,272,934	<b>Flujos Netos de Efectivo por Actividades de Inversión</b>	(429,925)	(24,896,329)
Otros Orígenes de Operación		190,491	194,818	<b>Flujo de Efectivo de las Actividades de Financiamiento</b>		
<b>Aplicación</b>				<b>Origen</b>		
Servicios Personales		157,573,297	119,439,134	Endeudamiento Neto	-	-
Materiales y Suministros		51,048,271	47,800,160	Interno	-	-
Servicios Generales		1,400,517	1,483,230	Externo	-	-
Transf. Internas y Asignaciones al Sector Público		50,079,787	24,175,179	Otros Orígenes de Financiamiento	-	-
Transferencias al resto del Sector Público		5,803,352	3,422,570	<b>Aplicación</b>		
Subsidios y Subvenciones		-	-	Servicios de la Deuda	-	-
Ayudas Sociales		2,965,351	1,929,728	Interno	-	-
Pensiones y Jubilaciones		28,586,202	24,011,878	Externo	-	-
Transf. a Fideicomisos, Mandatos y Contratos Análogos		-	-	Otras Aplicaciones de Financiamiento	-	-
Transferencias a la Seguridad Social		-	-	<b>Flujos Netos de Efectivo por Actividades de Financiamiento</b>	-	-
Donativos		-	-	<b>Incremento / Disminución Neta en el Efectivo y Equivalentes al Efectivo</b>	38,308,558	14,132,289
Transferencias al Exterior		-	-	<b>Efectivo y Equivalentes al Efectivo al Inicio del Ejercicio</b>	23,893,844	474,987
Participaciones		-	-	<b>Efectivo y Equivalentes al Efectivo al Final del Ejercicio</b>	62,202,402	14,607,276
Aportaciones		-	-			
Convenios		-	-			
Otras Aplicaciones de Operación		17,689,817	16,616,389			
<b>Flujos Netos de Efectivo por Actividades de Operación</b>		38,738,483	39,028,618			





**MORELOS**

# Congreso del Estado de Morelos

PRIMER INFORME DE CUENTA PÚBLICA  
PODER LEGISLATIVO  
ENERO - MARZO

2024





# Introducción

PRIMER INFORME DE CUENTA PÚBLICA  
CONGRESO DEL ESTADO DE MORELOS  
ENERO - MARZO

2024





## CONGRESO DEL ESTADO DE MORELOS

### INTRODUCCIÓN

El Poder Legislativo del Estado de Morelos se deposita en una asamblea que se denomina Congreso del Estado de Morelos, el cual se instalará el día 1º de septiembre del año de su renovación y tendrá cada año dos períodos de sesiones ordinarias, el primero se iniciará el primer día de septiembre y terminará el treinta y uno de enero; el segundo empezará el primero de abril y concluirá el treinta y uno de julio; el Gobernador Constitucional del Estado deberá concurrir a la apertura de ambos períodos de sesiones del Congreso. Fuera de los períodos ordinarios de sesiones, el Congreso podrá celebrar sesiones extraordinarias, cuando para el efecto fuere convocado por la Diputación Permanente por sí o a solicitud del Ejecutivo del Estado; pero en tales casos sólo se ocupará de los asuntos que se expresen en la convocatoria respectiva.

Antes del 31 de diciembre, el Congreso del Estado se ocupará del exámen, discusión y aprobación de las leyes de Ingresos del Estado y de los Ayuntamientos, así como, del Presupuesto de Egresos del Estado; para tal efecto las iniciativas correspondientes deberán presentarse al Congreso a más tardar el treinta de noviembre de cada año. Son facultades del Congreso de manera enunciativa más no limitativa:

1. Expedir, aclarar, reformar, derogar o abrogar las Leyes, Decretos y acuerdos para el Gobierno y Administración interior del Estado.
2. Iniciar ante el Congreso de la Unión las Leyes que estime convenientes, así como la reforma o derogación de las Leyes Federales existentes.
3. Crear o suprimir comisiones, empleos o cargos públicos en el Estado y señalar las dotaciones presupuestales que correspondan.
4. Legislar sobre todo aquello que la Constitución General de la República no encomiende expresamente al Congreso de la Unión.
5. Facultar al Ejecutivo del Estado para que, por sí o por medio de una comisión, ajuste arreglos con los Estados vecinos sobre Límites Territoriales.
6. Decretar las contribuciones que deben formar la Hacienda Municipal las que deben ser bastantes para cubrir las necesidades de los Municipios.





## CONGRESO DEL ESTADO DE MORELOS

### INTRODUCCIÓN

7. Autorizar la venta, hipoteca o cualquier otro gravamen de bienes raíces del Estado, así como todos los actos o contratos que comprometan dichos bienes en uso o concesión en favor de particulares y de organismos públicos.
8. Expedir las leyes en materia Municipal.
9. Revisar el Plan Estatal de Desarrollo y remitir en su caso, al Ejecutivo Estatal para su consideración, las observaciones formales aprobadas por el Pleno.
10. Expedir Leyes relativas a la relación de trabajo entre los Poderes y los Ayuntamientos del Estado y sus Trabajadores y a seguridad social de dichos Trabajadores.
11. Conceder premios por servicios hechos a la Nación, al Estado o a la Humanidad.
12. Excitar a los Poderes de la Federación para que presten protección al Estado.
13. Nombrar y remover a los trabajadores al servicio del Poder Legislativo con arreglo a las leyes.
14. Recibir de los Diputados, Gobernador, Procurador General de Justicia, Magistrados del Tribunal Superior de Justicia, Magistrados del Tribunal Estatal Electoral, Magistrados del Tribunal de lo Contencioso Administrativo, Consejeros del Instituto Morelense de Información Pública y Estadística y Auditor Superior de Fiscalización, la protesta.
15. Examinar la cuenta pública que trimestralmente deberán presentar los Poderes del Estado.
16. Conceder licencias para separarse de sus respectivos cargos a los Diputados.
17. Conceder o negar licencia al Gobernador del Estado para salir del territorio del mismo o para separarse de sus funciones.
18. Convocar a elecciones de Gobernador, de los integrantes del Congreso del Estado, y de Ayuntamientos en los casos previstos por esta Constitución.
19. Designar al representante del Poder Legislativo ante el Consejo de la Judicatura.
20. Nombrar Gobernador interino o Substituto en los casos que determina esta Constitución.
21. Designar a los Magistrados del Tribunal Superior de Justicia; a los Magistrados del Tribunal Estatal Electoral; a los Magistrados del Tribunal de lo Contencioso Administrativo del Estado y al Magistrado del Tribunal Unitario de Justicia para Adolescentes de conformidad con lo previsto en esta Constitución; al Consejero Presidente y Consejeros Electorales del Consejo Estatal Electoral, así como al Procurador General de Justicia del Estado, este último de entre la terna de ciudadanos que someta a su consideración el Ejecutivo del Estado.
22. Resolver las controversias que se susciten entre el Ejecutivo y el Tribunal Superior de Justicia del Estado y las que se susciten entre el Tribunal Superior de Justicia y el Instituto Morelense de Información Pública y Estadística, siempre que no tengan el carácter de controversias que deba conocer la Suprema Corte de Justicia de la Nación.
23. Designar, con el voto de las dos terceras partes de los miembros presentes de la Legislatura, al Auditor Superior de Fiscalización del Congreso del Estado.



## CONGRESO DEL ESTADO DE MORELOS

### INTRODUCCIÓN

24. Expedir leyes o decretos a fin de crear organismos descentralizados, empresas de participación o fideicomisos públicos, sean estatales o municipales y sus modificaciones. Así mismo, para integrar, con el voto de la tercera parte de los Diputados, las comisiones que procedan para la investigación del funcionamiento de los citados organismos auxiliares estatales o municipales o de cualquier dependencia de la administración central de ambos órdenes de gobierno, dando a conocer los resultados al Ejecutivo o al Ayuntamiento, sin demérito de la intervención que corresponda en su caso a la Auditoría Superior de Fiscalización.
25. Por conducto de la Auditoría Superior de Fiscalización, practicar toda clase de visitas, inspecciones, revisiones y auditorías de seguimiento, operación, cumplimiento, financieras y de evaluación, a las cuentas públicas del Gobierno del Estado y de los Municipios, verificando su congruencia con el Plan Estatal de Desarrollo y los Planes Municipales de Desarrollo, los programas operativos anuales sectorizados y por dependencia u organismo, en su caso con los programas financieros o de deuda pública, determinando las responsabilidades que en su caso procedan.
26. Legislar dentro del ámbito de su competencia y en lo que no esté expresamente reservado a la Federación, sobre la materia de derechos, desarrollo, cultura y educación de las comunidades indígenas, asentamientos humanos, regularización de la tenencia de la tierra, reservas ecológicas, territoriales y utilización del suelo. Asimismo, legislar sobre planeación estatal del desarrollo económico y social del estado y sobre programación, promoción, concertación y ejecución de acciones de orden económico.
27. Difundir sin ningún tipo de censura a través de los medios electrónicos del Estado, las acciones del Poder Legislativo y todas aquellas actividades que den a conocer el diario acontecer de la entidad, que fomenten entre los ciudadanos la cultura política y democrática.
28. Las demás que la Constitución Política de los Estados Unidos Mexicanos, la presente Constitución, las leyes federales o las del Estado le atribuyan.

Actualmente los 20 diputados que conforman la LV Legislatura se organizan en cuatro grupos y cuatro fracciones parlamentarias, distribuidos de la siguiente manera:

- 8 Diputados del Partido de Movimiento de Regeneración Nacional
- 4 Diputados del Partido de Acción Nacional
- 1 Diputados de Partido de la Revolución Institucional
- 2 Diputados del Partido Movimiento Ciudadano
- 2 Diputados del Partido Nueva Alianza
- 1 Diputado del Partido del trabajo
- 1 Diputado del Partido Redes Sociales Progresistas
- 1 Diputado del Partido Morelos Progresista



## CONGRESO DEL ESTADO DE MORELOS

### INTRODUCCIÓN

Estos mismos integran 27 comisiones permanentes y 3 comisiones especiales, los cuales tienen asignados varias áreas de trabajo que complementan todo el servicio legislativo, y se enuncian a continuación:

1. Puntos Constitucionales y Legislación.
2. Hacienda, Presupuesto y Cuenta Pública.
3. Gobernación y Gran Jurado.
4. Educación y Cultura.
5. Ciencia e Innovación Tecnológica.
6. Ética legislativa.
7. Justicia y Derechos Humanos y atención a víctimas.
8. Trabajo, Previsión y Seguridad Social.
9. Seguridad Pública y Protección Civil.
10. Planeación para el Desarrollo Social, Metropolitano, Zonas Conurbadas y Asentamientos Humanos.
11. Desarrollo Económico.
12. Desarrollo y Conflictos Agrarios.
13. Salud.
14. Desarrollo Agropecuario.
15. Medio Ambiente, Recursos Naturales y Agua.
16. Transparencia, Protección de datos personales y Anticorrupción.
17. Igualdad de Género.
18. Juventud.
19. Participación Ciudadana y Reforma Política.
20. Atención a Grupos Vulnerables, Migrantes y Personas con Discapacidad.
21. Fortalecimiento Municipal, Desarrollo Regional y Pueblos Indígenas.
22. Movilidad, Tránsito, Transporte y Vías de Comunicación.
23. Turismo.
24. Familia y Derechos de la Niñez.



## CONGRESO DEL ESTADO DE MORELOS

### INTRODUCCIÓN

25. Deporte.
26. Reglamentos, Investigación, Prácticas y Relaciones Parlamentarias.
27. Atención a la Diversidad Sexual.
28. Especial de Energía
29. Especial de la Reconstrucción del Estado de Morelos
30. Especial para el Seguimiento al cumplimiento de la Agenda 2030

### NUEVAS NORMAS CONTABLES

El 31 de diciembre de 2008 fue publicada en el Diario Oficial de la Federación la Nueva Ley General de Contabilidad Gubernamental, que tiene como objeto establecer los criterios generales que regirán la Contabilidad Gubernamental y la emisión de información financiera de los entes públicos, con el fin de lograr su adecuada armonización, facilitar a los entes públicos el registro y la fiscalización de los activos, pasivos, ingresos y gastos, y en general, contribuir a medir la eficacia, economía y eficiencia del gasto e ingreso públicos.

La Ley de Contabilidad es de observancia obligatoria para los poderes Ejecutivo, Legislativo y Judicial de la Federación, Entidades Federativas; los Ayuntamientos de los Municipios; los Órganos Político-Administrativos de las demarcaciones territoriales del Distrito Federal; las entidades de la Administración Pública Paraestatal, ya sean Federales, Estatales o Municipales y los Órganos Autónomos Federales y Estatales.

Derivado de la Reforma Constitucional se sientan las bases para lograr la Armonización Contable y Financiera, creando el Consejo Nacional de Armonización Contable (CONAC), por este motivo generamos la Información Financiera Básica y sus notas a los estados financieros, basándonos en los postulados básicos, en el marco conceptual, en las Normas de Información Financiera Gubernamental (NIFG), en las Normas de Información Financiera Mexicanas (NIF), en las Normas Internacionales de Contabilidad del Sector Público (NICSP), así mismo, anexamos cedulas analíticas, siendo estas de utilidad como principal característica de la información financiera.





# Información Contable

PRIMER INFORME DE CUENTA PÚBLICA | 2024  
CONGRESO DEL ESTADO DE MORELOS |  
ENERO - MARZO |





Primer Informe de Cuenta Pública  
Congreso del Estado de Morelos  
Estado de Actividades  
Del 1 de enero al 31 de marzo de 2023 y 2024  
(Cifras en Pesos)

Concepto	2024	2023	Concepto	2024	2023
<b>INGRESOS Y OTROS BENEFICIOS</b>			<b>GASTOS Y OTRAS PÉRDIDAS</b>		
<i>Ingresos de Gestión</i>			<i>Gastos de Funcionamiento</i>		
Impuestos	562,781	-	Servicios Personales	77,227,969	65,993,656
Cuotas y Aportaciones de Seguridad Social	-	-	Materiales y Suministros	45,507,757	42,598,918
Contribuciones de Mejoras	-	-	Servicios Generales	598,121	778,855
Derechos	-	-		31,122,091	22,615,883
Productos	-	-	<i>Transferencias, Asignaciones, Subsidios y Otras Ayudas</i>	<b>36,905,777</b>	<b>27,803,259</b>
Aprovechamientos	562,781	-	Transferencias Internas y Asignaciones al Sector Público	5,803,352	3,422,570
Ingresos por Venta de Bienes y Prestación de Servicios	-	-	Transferencias al Resto del Sector Público	-	-
			Subsidios y Subvenciones	-	-
<i>Participaciones, Aportaciones, Convenios, Incentivos Derivados de la Colaboración Fiscal, Fondos Distintos de Aportaciones, Transferencias, Asignaciones, Subsidios y Subvenciones, y Pensiones y Jubilaciones</i>	<b>166,000,000</b>	<b>142,000,000</b>	Ayudas Sociales	2,965,351	1,929,728
Participaciones, Aportaciones, Convenios, Incentivos Derivados de la Colaboración Fiscal y Fondos Distintos de Aportaciones	166,000,000	142,000,000	Pensiones y Jubilaciones	28,137,074	22,450,961
Transferencias, Asignaciones, Subsidios y Subvenciones, y Pensiones y Jubilaciones	-	-	Transferencias a Fideicomisos, Mandatos y Contratos Análogos	-	-
			Transferencias a la Seguridad Social	-	-
			Donativos	-	-
			Transferencias al Exterior	-	-
<b>Otros Ingresos y Beneficios</b>			<i>Participaciones y Aportaciones</i>		
Ingresos Financieros	-	-	Participaciones	-	-
Incremento por Variación de Inventarios	-	-	Aportaciones	-	-
Disminución del Exceso de Estimaciones por Pérdida o Deterioro u Obsolescencia	-	-	Convenios	-	-
Disminución del Exceso de Provisiones	-	-	<i>Intereses, Comisiones y Otros Gastos de la Deuda Pública</i>		
Otros Ingresos y Beneficios Varios	-	-	Intereses de la Deuda Pública	-	-
			Comisiones de la Deuda Pública	-	-
			Gastos de la Deuda Pública	-	-
			Costo por Coberturas	-	-
			Apoyos Financieros	-	-
<b>Total de Ingresos y Otros Beneficios</b>	<b>166,562,781</b>	<b>142,000,000</b>	<i>Otros Gastos y Pérdidas Extraordinarias</i>	<b>230,998</b>	<b>488,661</b>
			Estimaciones, Depreciaciones, Deterioros, Obsolescencia y Amortizaciones	230,998	488,661
			Provisiones	-	-
			Disminución de Inventarios	-	-
			Otros Gastos	-	-
			<i>Inversión Pública</i>		
			Inversión Pública no Capitalizable	-	-
			<b>Total de Gastos y Otras Pérdidas</b>	<b>114,364,744</b>	<b>94,285,576</b>
			<b>Resultados del Ejercicio (Ahorro/Desahorro)</b>	<b>52,198,037</b>	<b>47,714,424</b>

Bajo protesta de decir verdad declaramos que los Estados Financieros y sus notas, son razonablemente correctos y son responsabilidad del emisor.





Primer Informe de Cuenta Pública  
Congreso del Estado de Morelos  
Estado de Situación Financiera  
Al 31 de marzo de 2023 y 2024  
(Cifras en Pesos)

CONCEPTO	2024	Año 2023	CONCEPTO	2024	Año 2023
<b>ACTIVO</b>			<b>PASIVO</b>		
<b>Activo Circulante</b>			<b>Activo Circulante</b>		
Efectivo y Equivalentes	50,544,217	5,825,607	Cuentas por Pagar a Corto Plazo	10,522,421	10,875,258
Derechos a Recibir Efectivo o Equivalentes	15,966,698	17,395,668	Documentos por Pagar a Corto Plazo	-	-
Derechos a Recibir Bienes o Servicios	151,518	162,781	Porción a Corto Plazo de la Deuda Pública a Largo Plazo	-	-
Inventarios	-	-	Títulos y Valores a Corto Plazo	-	-
Almacenes	270,768	270,768	Pasivos Diferidos a Corto Plazo	-	-
Estimación por Pérdida o Deterioro de Activos Circulantes	-	-	Fondos y Bienes de Terceros en Garantía y/o Administración a Corto Plazo	-	-
Otros Activos Circulantes	-	-	Provisiones a Corto Plazo	-	-
<b>Total de Activos Circulantes</b>	<b>66,933,201</b>	<b>25,119,862</b>	Otros Pasivos a Corto Plazo	-	-
			<b>Total de Pasivos Circulantes</b>	<b>10,522,421</b>	<b>10,875,258</b>
<b>Activo No Circulante</b>			<b>Activo No Circulante</b>		
Inversiones Financieras a Largo Plazo	-	-	Cuentas por Pagar a Largo Plazo	-	-
Derechos a Recibir Efectivo o Equivalentes a Largo Plazo	-	-	Documentos por Pagar a Largo Plazo	-	-
Bienes Inmuebles, Infraestructura y Construcciones en Proceso	4,372,731	4,372,731	Deuda Pública a Largo Plazo	-	-
Bienes Muebles	10,392,002	8,233,490	Pasivos Diferidos a Largo Plazo	-	-
Activos Intangibles	12,600	12,600	Fondos y Bienes de Terceros en Garantía y/o en Administración a Largo Plazo	-	-
Depreciación, Deterioro y Amortización Acumulada de Bienes	(10,877,447)	(9,316,168)	Provisiones a Largo Plazo	-	-
Activos Diferidos	-	-	<b>Total de Pasivos No Circulantes</b>	<b>-</b>	<b>-</b>
Estimación por Pérdida o Deterioro de Activos no Circulantes	-	-	<b>Total del Pasivo</b>	<b>10,522,421</b>	<b>10,875,258</b>
Otros Activos no Circulantes	-	-			
<b>Total de Activos No Circulantes</b>	<b>3,899,886</b>	<b>3,302,653</b>	<b>HACIENDA PÚBLICA / PATRIMONIO</b>		
<b>Total del Activo</b>	<b>70,833,087</b>	<b>28,422,515</b>	<b>Hacienda Pública / Patrimonio Contribuido</b>	<b>15,897,216</b>	<b>15,897,216</b>
			Aportaciones	15,897,216	15,897,216
			Donaciones de Capital	-	-
			Actualización de la Hacienda Pública / Patrimonio	-	-
			<b>Hacienda Pública / Patrimonio Generado</b>	<b>44,413,450</b>	<b>1,650,041</b>
			Resultados del Ejercicio (Ahorro / Desahorro)	52,198,037	47,714,424
			Resultados de Ejercicios Anteriores	(1,827,019)	(43,450,431)
			Revalúos	-	-
			Reservas	-	(2,613,952)
			Rectificaciones de Resultados de Ejercicios Anteriores	(5,957,568)	-
			<b>Exceso o Insuficiencia en la Actualización de la Hacienda Pública / Patrimonio</b>	<b>-</b>	<b>-</b>
			Resultado por Posición Monetaria	-	-
			Resultado por Tenencia de Activos no Monetarios	-	-
			<b>Total Hacienda Pública / Patrimonio</b>	<b>60,310,666</b>	<b>17,547,257</b>
			<b>Total del Pasivo y Hacienda Pública / Patrimonio</b>	<b>70,833,087</b>	<b>28,422,515</b>

Bajo protesta de decir verdad declaramos que los Estados Financieros y sus notas, son razonablemente correctos y son responsabilidad del emisor.



Primer Informe de Cuenta Pública  
Congreso del Estado de Morelos  
Estado de Situación Financiera Detallado - LDF  
Al 31 de marzo de 2024 y al 31 de diciembre de 2023  
(Cifras en Pesos)

CONCEPTO	31 de marzo 2024	31 de diciembre 2023	CONCEPTO	31 de marzo 2024	31 de diciembre 2023
<b>ACTIVO</b>			<b>PASIVO</b>		
<b>Activo Circulante</b>			<b>Activo Circulante</b>		
Efectivo y Equivalentes			Cuentas por Pagar a Corto Plazo	<b>10,522,421</b>	<b>19,095,886</b>
Efectivo	313	15,859,853	Servicios Personales por Pagar a Corto Plazo	582,523	3,570,005
Bancos/Tesorería	50,538,241	15,854,331	Proveedores por Pagar a Corto Plazo	724,856	1,006,383
Bancos/Dependencias y Otros	-	-	Contratistas por Obras Públicas por Pagar a Corto Plazo	-	-
Inversiones Temporales (Hasta 3 meses)	-	-	Participaciones y Aportaciones por Pagar a Corto Plazo	-	-
Fondos con Afectación Específica	-	-	Transferencias Otorgadas por Pagar a Corto Plazo	357,396	316,099
Depósitos de Fondos de Terceros en Garantía y/o Admón.	-	-	Int., Comisiones y Otros Gastos de la Deuda Púb. por Pagar a Corto Plazo	4,543,712	9,236,827
Depósitos de Fondos de Terceros en Garantía y/o Admón.	5,663	5,209	Retenciones y Contribuciones por Pagar a Corto Plazo	-	-
Otros Efectivos y Equivalentes	-	-	Devoluciones de la Ley de Ingresos por Pagar a Corto Plazo	4,313,934	4,966,572
Otros Efectivos y Equivalentes	-	-	Otras Cuentas por Pagar a Corto Plazo	-	-
<b>Derechos a Recibir Efectivo o Equivalentes</b>	<b>15,966,698</b>	<b>7,808,982</b>	Documentos por Pagar a Corto Plazo	-	-
Inversiones Financieras de Corto Plazo	-	-	Documentos Comerciales por Pagar a Corto Plazo	-	-
Cuentas por Cobrar a Corto Plazo	6,709,522	-	Documentos con Contratistas por Obras Púb. por Pagar a Corto Plazo	-	-
Deudores Diversos por Cobrar a Corto Plazo	9,171,836	7,783,642	Otros Documentos por Pagar a Corto Plazo	-	-
Ingresos por Recuperar a Corto Plazo	25,340	25,340	Porción a Corto Plazo de la Deuda Pública a Largo Plazo	-	-
Deudores por Anticipos de la Tesorería a Corto Plazo	60,000	-	Porción a Corto Plazo de la Deuda Pública	-	-
Préstamos Otorgados a Corto Plazo	-	-	Porción a Corto Plazo de Arrendamiento Financiero	-	-
Otros Derechos a Recibir Efectivo o Equiv. a Corto Plazo	-	-	Títulos y Valores a Corto Plazo	-	-
Otros Derechos a Recibir Efectivo o Equiv. a Corto Plazo	-	-	Pasivos Diferidos a Corto Plazo	-	-
<b>Derechos a Recibir Bienes o Servicios</b>	<b>151,518</b>	-	Ingresos Cobrados por Adelantado a Corto Plazo	-	-
Ant. a Proveedores por Adq. de Bienes y Prest. de Serv. a Corto Plazo	151,518	-	Otros Pasivos Diferidos a Corto Plazo	-	-
Ant. a Proveedores por Adq. de Bienes Inm. y Muebles a Corto Plazo	-	-	Fondos y Bienes de Terceros en Garantía y/o Admón. a C. P.	-	-
Ant. a Proveedores por Adq. de Bienes Intangibles a Corto Plazo	-	-	Fondos en Garantía a Corto Plazo	-	-
Anticipo a Contratistas por Obras Públicas a Corto Plazo	-	-	Fondos en Administración a Corto Plazo	-	-
Otros Derechos a Recibir Bienes o Servicios a Corto Plazo	-	-	Fondos Contingentes a Corto Plazo	-	-
Otros Derechos a Recibir Bienes o Servicios a Corto Plazo	-	-	Fondos de Fideicomisos, Mandatos y Contratos Análogos a Corto Plazo	-	-
<b>Inventarios</b>			Otros Fondos de Terceros en Garantía y/o Administración a Corto Plazo	-	-
Inventario de Mercancías para Venta	-	-	Valores y Bienes en Garantía a Corto Plazo	-	-
Inventario de Mercancías Terminadas	-	-	Provisiones a Corto Plazo	-	-
Inventario de Mercancías en Proceso de Elaboración	-	-	Provisión para Demandas y Juicios a Corto Plazo	-	-
Inventario de Materias Primas, Mat. y Suministros para Producción	-	-	Provisión para Contingencias a Corto Plazo	-	-
Bienes en Tránsito	-	-	Otras Provisiones a Corto Plazo	-	-
<b>Almacenes</b>	<b>270,768</b>	<b>270,768</b>	Otros Pasivos a Corto Plazo	-	-
Estimación por Pérdida o Deterioro de Activos Circulantes	-	-	Ingresos por Clasificar	-	-
Est. para Ctas. Incobrables por Derechos a Recibir Efectivo o Equiv.	-	-	Recaudación por Participar	-	-
Estimación por Deterioro de Inventarios	-	-	Otros Pasivos Circulantes	-	-
Otros Activos Circulantes	-	-	<b>Total de Pasivos Circulantes</b>	<b>10,522,421</b>	<b>19,095,886</b>
Valores en Garantía	-	-			
Bienes en Garantía (excluye depósitos de fondos)	-	-			
Bienes Deriv. de Embargos, Decom., Seguros y Dación en Pago	-	-			
Adquisición con Fondos de Terceros	-	-			
<b>Total de Activos Circulantes</b>	<b>66,933,201</b>	<b>23,939,603</b>			

CONCEPTO	31 de marzo 2024	31 de diciembre 2023	CONCEPTO	31 de marzo 2024	31 de diciembre 2023
<b>Activo No Circulante</b>			<b>Pasivo No Circulante</b>		
Inversiones Financieras a Largo Plazo	-	-	Cuentas por Pagar a Largo Plazo	-	-
Derechos a Recibir Efectivo o Equivalentes a Largo Plazo	-	-	Documentos por Pagar a Largo Plazo	-	-
Bienes Inmuebles, Infraestructura y Const. en Proceso	4,372,731	4,372,731	Deuda Pública a Largo Plazo	-	-
Bienes Muebles	10,392,002	10,337,147	Pasivos Diferidos a Largo Plazo	-	-
Activos Intangibles	12,600	12,600	Fdos. y Bienes de Terceros en Garantía y/o en Admón. a L.P.	-	-
Depreciación, Deterioro y Amortización Acumulada de Bienes	(10,877,447)	(10,482,224)	Provisiones a Largo Plazo	-	-
Activos Difendidos	-	-	<b>Total de Pasivos No Circulantes</b>	-	-
Estimación por Pérdida o Deterioro de Activos no Circulantes	-	-	<b>Total del Pasivo</b>	10,522,421	19,095,886
Otros Activos no Circulantes	-	-			
<b>Total de Activos No Circulantes</b>	3,899,886	4,240,254	<b>HACIENDA PÚBLICA / PATRIMONIO</b>		
<b>Total del Activo</b>	70,833,087	28,179,857	<i>Hacienda Pública / Patrimonio Contribuido</i>	15,897,216	15,897,216
			Aportaciones	15,897,216	-
			Donaciones de Capital	-	-
			Actualización de la Hacienda Pública / Patrimonio	-	-
			<i>Hacienda Pública / Patrimonio Generado</i>	44,413,450	(6,813,245)
			Resultados del Ejercicio (Ahorro / Desahorro)	52,198,037	43,082,882
			Resultados de Ejercicios Anteriores	(1,827,019)	(47,282,175)
			Revalúos	-	-
			Reservas	-	-
			Rectificaciones de Resultados de Ejercicios Anteriores	(5,957,568)	(2,613,952)
			<b>Exceso o Insuficiencia en la Actualización de la Hacienda Pública / Patrimonio</b>	-	-
			Resultado por Posición Monetaria	-	-
			Resultado por Tenencia de Activos no Monetarios	-	-
			<b>Total Hacienda Pública / Patrimonio</b>	60,310,666	9,083,971
			<b>Total del Pasivo y Hacienda Pública / Patrimonio</b>	70,833,087	28,179,857

Bajo protesta de decir verdad declaramos que los Estados Financieros y sus notas, son razonablemente correctos y son responsabilidad del emisor.



Primer Informe de Cuenta Pública  
Congreso del Estado de Morelos  
Estado de Cambios en la Situación Financiera  
Del 1 de enero al 31 de marzo de 2024  
(Cifras en Pesos)

Concepto	Origen	Aplicación	Concepto	Origen	Aplicación
<b>ACTIVO</b>	<b>395,223</b>	<b>43,048,453</b>	<b>PASIVO</b>	-	<b>8,573,465</b>
<b>Activo Circulante</b>	-	<b>42,993,598</b>	<b>Pasivo Circulante</b>	-	<b>8,573,465</b>
Efectivo y Equivalentes	-	34,684,364	Cuentas por Pagar a Corto Plazo	-	8,573,465
Derechos a Recibir Efectivo o Equivalentes	-	8,157,716	Documentos por Pagar a Corto Plazo	-	-
Derechos a Recibir Bienes o Servicios	-	151,518	Porción a Corto Plazo de la Deuda Pública a Largo Plazo	-	-
Inventarios	-	-	Títulos y Valores a Corto Plazo	-	-
Almacenes	-	-	Pasivos Diferidos a Corto Plazo	-	-
Estimación por Pérdida o Deterioro de Activos Circulantes	-	-	Fdos. y Bienes de Terceros en Garantía y/o Admón. a C. P.	-	-
Otros Activos Circulantes	-	-	Provisiones a Corto Plazo	-	-
<b>Activo No Circulante</b>	<b>395,223</b>	<b>54,855</b>	Otros Pasivos a Corto Plazo	-	-
Inversiones Financieras a Largo Plazo	-	-	<b>Pasivo No Circulante</b>	-	-
Derechos a Recibir Efectivo o Equivalentes a Largo Plazo	-	-	Cuentas por Pagar a Largo Plazo	-	-
Bienes Inmuebles, Infraestructura y Constr. en Proceso	-	-	Documentos por Pagar a Largo Plazo	-	-
Bienes Muebles	-	54,855	Deuda Pública a Largo Plazo	-	-
Activos Intangibles	-	-	Pasivos Diferidos a Largo Plazo	-	-
Depreciación, Deterioro y Amort. Acumulada de Bienes	-	-	Fdos. y Bienes de Terceros en Garantía y/o Admón. a L. P.	-	-
Activos Diferidos	395,223	-	Provisiones a Largo Plazo	-	-
Est. por Pérdida o Deterioro de Activos no Circulantes	-	-	<b>HACIENDA PÚBLICA / PATRIMONIO</b>	<b>54,570,311</b>	<b>3,343,616</b>
Otros Activos no Circulantes	-	-	<b>Hacienda Pública / Patrimonio Contribuido</b>	-	-
			Aportaciones	-	-
			Donaciones de Capital	-	-
			Actualización de la Hacienda Pública / Patrimonio	-	-
			<b>Hacienda Pública / Patrimonio Generado</b>	<b>54,570,311</b>	<b>3,343,616</b>
			Resultados del Ejercicio (Ahorro / Desahorro)	9,115,155	-
			Resultados de Ejercicios Anteriores	45,455,156	-
			Revalúos	-	-
			Reservas	-	-
			Rectificaciones de Resultados de Ejercicios Anteriores	-	3,343,616
			<b>Exceso o Insuficiencia en la Actualización de la Hacienda Pública / Patrimonio</b>	-	-
			Resultado por Posición Monetaria	-	-
			Resultado por Tenencia de Activos no Monetarios	-	-

Bajo protesta de decir verdad declaramos que los Estados Financieros y sus notas, son razonablemente correctos y son responsabilidad del emisor.



Primer Informe de Cuenta Pública  
Congreso del Estado de Morelos  
Estado Analítico del Activo  
Del 1 de enero al 31 de marzo de 2024  
(Cifras en Pesos)

Concepto	Saldo Inicial	Cargos del Periodo	Abonos del Periodo	Saldo Final	Variación del Periodo
	1	2	3	4 = (1 + 2 - 3)	(4 - 1)
<b>ACTIVO</b>	<b>28,179,857</b>	<b>375,420,831</b>	<b>332,767,601</b>	<b>70,833,087</b>	<b>42,653,230</b>
<i>Activo Circulante</i>	<i>23,939,603</i>	<i>369,869,950</i>	<i>326,876,352</i>	<i>66,933,201</i>	<i>42,993,598</i>
Efectivo y Equivalentes	15,859,853	183,624,485	148,940,121	50,544,217	34,684,364
Derechos a Recibir Efectivo o Equivalentes	7,808,982	186,012,839	177,855,123	15,966,698	8,157,716
Derechos a Recibir Bienes o Servicios	-	171,518	20,000	151,518	151,518
Inventarios	-	-	-	-	-
Almacenes	270,768	61,108	61,108	270,768	-
Estimación por Pérdida o Deterioro de Activos Circulantes	-	-	-	-	-
Otros Activos Circulantes	-	-	-	-	-
<b>Activo No Circulante</b>	<b>4,240,254</b>	<b>5,550,881</b>	<b>5,891,249</b>	<b>3,899,886</b>	<b>(340,368)</b>
Inversiones Financieras a Largo Plazo	-	-	-	-	-
Derechos a Recibir Efectivo o Equivalentes a Largo Plazo	-	-	-	-	-
Bienes Inmuebles, Infraestructura y Constr. en Proceso	4,372,731	-	-	4,372,731	-
Bienes Muebles	10,337,147	2,371,489	2,316,634	10,392,002	54,855
Activos Intangibles	12,600	-	-	12,600	-
Depreciación, Deterioro y Amort. Acumulada de Bienes	(10,482,224)	3,179,392	3,574,615	(10,877,447)	(395,223)
Activos Diferidos	-	-	-	-	-
Est. por Pérdida o Deterioro de Activos no Circulantes	-	-	-	-	-
Otros Activos no Circulantes	-	-	-	-	-

Bajo protesta de decir verdad declaramos que los Estados Financieros y sus notas, son razonablemente correctos y son responsabilidad del emisor.



**Primer Informe de Cuenta Pública**  
**Congreso del Estado de Morelos**  
**Estado Analítico de la Deuda y Otros Pasivos**  
**Del 1 de enero al 31 de marzo de 2024**  
**(Cifras en Pesos)**

Denominación de las Deudas	Moneda de Contratación	Institución o País Acreedor	Saldo Inicial del Periodo	Saldo Final del Periodo
<b>DEUDA PÚBLICA</b>				
<b>Corto Plazo</b>				
<b>Deuda Interna</b>	Pesos		-	-
Instituciones de Crédito			-	-
Títulos y Valores			-	-
Arrendamientos Financieros			-	-
<b>Deuda Externa</b>	Pesos		-	-
Organismos Financieros Internacionales			-	-
Deuda Bilateral			-	-
Títulos y Valores			-	-
Arrendamientos Financieros			-	-
<i>Subtotal a Corto Plazo</i>			-	-
<b>Largo Plazo</b>				
<b>Deuda Interna</b>	Pesos		-	-
Instituciones de Crédito			-	-
Títulos y Valores			-	-
Arrendamientos Financieros			-	-
<b>Deuda Externa</b>	Pesos		-	-
Organismos Financieros Internacionales			-	-
Deuda Bilateral			-	-
Títulos y Valores			-	-
Arrendamientos Financieros			-	-
<i>Subtotal a Largo Plazo</i>			-	-
<b>Otros Pasivos</b>			<b>19,095,886</b>	<b>10,522,421</b>
<b>Total Deuda y Otros Pasivos</b>			<b>19,095,886</b>	<b>10,522,421</b>

Bajo protesta de decir verdad declaramos que los Estados Financieros y sus notas, son razonablemente correctos y son responsabilidad del emisor.



Primer Informe de Cuenta Pública  
 Congreso del Estado de Morelos  
 Informe Analítico de la Deuda Pública y Otros Pasivos - LDF  
 Del 1 de enero al 31 de marzo de 2024  
 (Cifras en Pesos)

Denominación de la Deuda Pública y Otros Pasivos	Saldo al 31 de Diciembre de 2023	Disposiciones del Periodo	Amortizaciones del Periodo	Revaluaciones, Reclasificaciones y Otros Ajustes	Saldo Final del Periodo	Pago de Intereses del Periodo	Pago de Comisiones y demás costos asociados durante el Periodo
<b>Deuda Pública</b>	-	-	-	-	-	-	-
<b>Corto Plazo</b>	-	-	-	-	-	-	-
Instituciones de Crédito	-	-	-	-	-	-	-
Títulos y Valores	-	-	-	-	-	-	-
Arrendamientos Financieros	-	-	-	-	-	-	-
<b>Largo Plazo</b>	-	-	-	-	-	-	-
Instituciones de Crédito	-	-	-	-	-	-	-
Títulos y Valores	-	-	-	-	-	-	-
Arrendamientos Financieros	-	-	-	-	-	-	-
<b>Otros Pasivos</b>	<b>19,095,886</b>	-	-	-	<b>10,522,421</b>	-	-
<b>Total de la Deuda Pública y Otros Pasivos</b>	<b>19,095,886</b>	-	-	-	<b>10,522,421</b>	-	-
<b>Deuda Contingente<sup>1</sup> (Informativo)</b>							
Deuda Contingente 1	-	-	-	-	-	-	-
Deuda Contingente 2	-	-	-	-	-	-	-
Deuda Contingente xx	-	-	-	-	-	-	-
<b>Valor de Instrumentos Bono Cupón Cero<sup>2</sup></b>							
Instrumento Bono Cupón Cero 1	-	-	-	-	-	-	-
Instrumento Bono Cupón Cero 2	-	-	-	-	-	-	-
Instrumento Bono Cupón Cero 3	-	-	-	-	-	-	-

1 Se refiere a cualquier Financiamiento sin fuente o garantía de pago definida, que sea asumida de manera solidaria o subsidiaria por las Entidades Federativas con sus Municipios, organismos descentralizados y empresas de participación estatal mayoritaria y fideicomisos, locales o municipales, y por los Municipios con sus respectivos organismos descentralizados y empresas de participación municipal mayoritaria.

2 Se refiere al valor del Bono Cupón Cero que respalda el pago de los créditos asociados al mismo (Activo).

Obligaciones a Corto Plazo	Monto Contratado	Plazo Pactado	Tasa de Interés	Comisiones y Costos Relacionados	Tasa Efectiva
<b>Obligaciones a Corto Plazo (Informativo)</b>					
Crédito 1	-	-	-	-	-
Crédito 2	-	-	-	-	-
Crédito xx	-	-	-	-	-

Bajo protesta de decir verdad declaramos que los Estados Financieros y sus notas, son razonablemente correctos y son responsabilidad del emisor.



**Primer Informe de Cuenta Pública**  
**Congreso del Estado de Morelos**  
**Informe Analítico de Obligaciones Diferentes de Financiamientos - LDF**  
**Del 1 de enero al 31 de marzo de 2024**  
 (Cifras en Pesos)

Denominación de las Obligaciones Diferentes de Financiamiento	Fecha del Contrato	Fecha de inicio de operación del proyecto	Fecha de vencimiento	Monto de la inversión pactado	Plazo pactado	Monto promedio mensual del pago de la contraprestación	Monto promedio mensual del pago de la contraprestación correspondiente al pago de inversión	Monto pagado de la inversión al 31 de marzo de 2024	Monto pagado de la inversión actualizado al 31 de marzo de 2024	Saldo pendiente por pagar de la inversión al 31 de marzo de 2024
<b>Asociaciones Público Privadas (APP - s)</b>				-		-		-	-	-
APP 1				-		-		-	-	-
APP 2				-		-		-	-	-
APP 3				-		-		-	-	-
APP xx				-		-		-	-	-
<b>Otros Instrumentos</b>				-		-		-	-	-
Otro Instrumento 1				-		-		-	-	-
Otro Instrumento 2				-		-		-	-	-
Otro Instrumento 3				-		-		-	-	-
Otro Instrumento xx				-		-		-	-	-
<b>Total de Obligaciones Diferentes de Financiamiento</b>				-		-		-	-	-

NO APLICA

Bajo protesta de decir verdad declaramos que los Estados Financieros y sus notas, son razonablemente correctos y son responsabilidad del emisor.





**Primer Informe de Cuenta Pública**  
**Congreso del Estado de Morelos**  
**Estado de Variación en la Hacienda Pública**  
**Del 1 de enero al 31 de marzo de 2024**  
 (Cifras en Pesos)

Concepto	Hacienda Pública/Patrimonio Contribuido	Hacienda Pública/Patrimonio Generado de Ejercicios Anteriores	Hacienda Pública/Patrimonio Generado del Ejercicio	Exceso o Insuficiencia en la Actualización de la Hacienda Pública / Patrimonio	TOTAL
<b>Hacienda Pública / Patrimonio Contribuido Neto de 2023</b>	<b>15,897,216</b>	-	-	-	<b>15,897,216</b>
<i>Aportaciones</i>	<i>15,897,216</i>	<i>-</i>	<i>-</i>	<i>-</i>	<i>15,897,216</i>
<i>Donaciones de Capital</i>	<i>-</i>	<i>-</i>	<i>-</i>	<i>-</i>	<i>-</i>
<i>Actualización de la Hacienda Pública / Patrimonio</i>	<i>-</i>	<i>-</i>	<i>-</i>	<i>-</i>	<i>-</i>
<b>Hacienda Pública / Patrimonio Generado Neto de 2023</b>	<b>-</b>	<b>(49,896,127)</b>	<b>43,082,882</b>	<b>-</b>	<b>(6,813,245)</b>
<i>Resultados del Ejercicio (Ahorro / Desahorro)</i>	<i>-</i>	<i>-</i>	<i>43,082,882</i>	<i>-</i>	<i>43,082,882</i>
<i>Resultados de Ejercicios Anteriores</i>	<i>-</i>	<i>(47,282,175)</i>	<i>-</i>	<i>-</i>	<i>(47,282,175)</i>
<i>Revalúos</i>	<i>-</i>	<i>-</i>	<i>-</i>	<i>-</i>	<i>-</i>
<i>Reservas</i>	<i>-</i>	<i>-</i>	<i>-</i>	<i>-</i>	<i>-</i>
<i>Rectificaciones de Resultados de Ejercicios Anteriores</i>	<i>-</i>	<i>(2,613,952)</i>	<i>-</i>	<i>-</i>	<i>(2,613,952)</i>
<b>Exceso o Insuficiencia en la Actualización de la Hacienda Pública / Patrimonio Neto de 2023</b>	<b>-</b>	<b>-</b>	<b>-</b>	<b>-</b>	<b>-</b>
<i>Resultado por Posición Monetaria</i>	<i>-</i>	<i>-</i>	<i>-</i>	<i>-</i>	<i>-</i>
<i>Resultado por Tenencia de Activos no Monetarios</i>	<i>-</i>	<i>-</i>	<i>-</i>	<i>-</i>	<i>-</i>
<b>Hacienda Pública / Patrimonio Neto Final de 2023</b>	<b>15,897,216</b>	<b>(49,896,127)</b>	<b>43,082,882</b>	<b>-</b>	<b>9,083,971</b>
<b>Cambios en la Hacienda Pública / Patrimonio Contribuido Neto de 2024</b>	<b>-</b>	<b>-</b>	<b>-</b>	<b>-</b>	<b>-</b>
<i>Aportaciones</i>	<i>-</i>	<i>-</i>	<i>-</i>	<i>-</i>	<i>-</i>
<i>Donaciones de Capital</i>	<i>-</i>	<i>-</i>	<i>-</i>	<i>-</i>	<i>-</i>
<i>Actualización de la Hacienda Pública / Patrimonio</i>	<i>-</i>	<i>-</i>	<i>-</i>	<i>-</i>	<i>-</i>
<b>Variaciones de la Hacienda Pública / Patrimonio Generado Neto de 2024</b>	<b>-</b>	<b>45,455,156</b>	<b>5,771,539</b>	<b>-</b>	<b>51,226,695</b>
<i>Resultados del Ejercicio (Ahorro / Desahorro)</i>	<i>-</i>	<i>-</i>	<i>52,198,037</i>	<i>-</i>	<i>52,198,037</i>
<i>Resultados de Ejercicios Anteriores</i>	<i>-</i>	<i>45,455,156</i>	<i>(43,082,882)</i>	<i>-</i>	<i>2,372,274</i>
<i>Revalúos</i>	<i>-</i>	<i>-</i>	<i>-</i>	<i>-</i>	<i>-</i>
<i>Reservas</i>	<i>-</i>	<i>-</i>	<i>(3,343,616)</i>	<i>-</i>	<i>(3,343,616)</i>
<i>Rectificaciones de Resultados de Ejercicios Anteriores</i>	<i>-</i>	<i>-</i>	<i>-</i>	<i>-</i>	<i>-</i>
<b>Cambios en el Exceso o Insuficiencia en la Actualización de la Hacienda Pública / Patrimonio Neto de 2024</b>	<b>-</b>	<b>-</b>	<b>-</b>	<b>-</b>	<b>-</b>
<i>Resultado por Posición Monetaria</i>	<i>-</i>	<i>-</i>	<i>-</i>	<i>-</i>	<i>-</i>
<i>Resultado por Tenencia de Activos no Monetarios</i>	<i>-</i>	<i>-</i>	<i>-</i>	<i>-</i>	<i>-</i>
<b>Hacienda Pública / Patrimonio Neto Final de 2024</b>	<b>15,897,216</b>	<b>(4,440,971)</b>	<b>48,854,421</b>	<b>-</b>	<b>60,310,666</b>

Bajo protesta de decir verdad declaramos que los Estados Financieros y sus notas, son razonablemente correctos y son responsabilidad del emisor.



Primer Informe de Cuenta Pública  
Congreso del Estado de Morelos  
Estado de Flujos de Efectivo  
Del 1 de enero al 31 de marzo de 2023 y 2024  
(Cifras en Pesos)

Concepto		2024	2023	Concepto	2024	2023
<b>Flujos de Efectivo de las Actividades de Operación</b>				<b>Flujos de Efectivo de las Actividades de Inversión</b>		
<b>Origen</b>		<b>166,562,781</b>	<b>142,000,000</b>	<b>Origen</b>		
Impuestos		-	-	Bienes Inmuebles, Infraestructura y Construcciones en Proceso	-	-
Cuotas y Aportaciones de Seguridad Social		-	-	Bienes Muebles	-	-
Contribuciones de Mejoras		-	-	Otros Orígenes de Inversión	-	-
Derechos		-	-	<b>Aplicación</b>	<b>54,854</b>	<b>24,513,735</b>
Productos		562,781	-	Bienes Inmuebles, Infraestructura y Construcciones en Proceso	-	-
Aprovechamientos		-	-	Bienes Muebles	54,854	96,362
Ingresos por Venta de Bienes y Prestación de Servicios		-	-	Otras Aplicaciones de Inversión	-	24,417,373
Participaciones, Aportaciones, Convenios, Incentivos Derivados de la Colaboración Fiscal y Fondos Distintos de Aportaciones		166,000,000	142,000,000	<b>Flujos Netos de Efectivo por Actividades de Inversión</b>	<b>(54,854)</b>	<b>(24,513,735)</b>
Transferencias, Asignaciones, Subsidios y Subvenciones, y Pensiones y Jubilaciones		-	-	<b>Flujo de Efectivo de las Actividades de Financiamiento</b>		
Otros Orígenes de Operación		-	-	<b>Origen</b>		
<b>Aplicación</b>		<b>131,823,563</b>	<b>109,753,248</b>	Endeudamiento Neto	-	-
Servicios Personales		45,507,757	42,598,918	Interno	-	-
Materiales y Suministros		598,121	778,855	Externo	-	-
Servicios Generales		31,122,091	22,615,883	Otros Orígenes de Financiamiento	-	-
Transf. Internas y Asignaciones al Sector Público		5,803,352	3,422,570	<b>Aplicación</b>		
Transferencias al resto del Sector Público		-	-	Servicios de la Deuda	-	-
Subsidios y Subvenciones		-	-	Interno	-	-
Ayudas Sociales		2,965,351	1,929,728	Externo	-	-
Pensiones y Jubilaciones		28,137,074	22,450,961	Otras Aplicaciones de Financiamiento	-	-
Transf. a Fideicomisos, Mandatos y Contratos Análogos		-	-	<b>Flujos Netos de Efectivo por Actividades de Financiamiento</b>		
Transferencias a la Seguridad Social		-	-	<b>Incremento/Disminución Neta en el Efectivo y Equivalentes al Efectivo</b>	<b>34,684,364</b>	<b>7,733,017</b>
Donativos		-	-	<b>Flujos Netos de Efectivo por Actividades de Operación</b>		
Transferencias al Exterior		-	-	Efectivo y Equivalentes al Efectivo al Inicio del Ejercicio	15,859,853	(1,907,410)
Participaciones		-	-	Efectivo y Equivalentes al Efectivo al Final del Ejercicio	50,544,217	5,825,607
Aportaciones		-	-			
Convenios		-	-			
Otras Aplicaciones de Operación		17,689,817	15,956,333			
<b>Flujos Netos de Efectivo por Actividades de Operación</b>		<b>34,739,218</b>	<b>32,246,752</b>			

Bajo protesta de decir verdad declaramos que los Estados Financieros y sus notas, son razonablemente correctos y son responsabilidad del emisor.





## CONGRESO DEL ESTADO DE MORELOS

### Informe de Pasivos Contingentes

al 31/Mar./2024

---

“En Cumplimiento a lo dispuesto en los artículos 46, Fracción I, Inciso f), y 52 de la Ley General de Contabilidad Gubernamental y de conformidad con lo establecido en el Capítulo VII, Numeral, II, Inciso h) del Manual de Contabilidad Gubernamental emitido por el CONAC, el Ente Público informa lo siguiente:”





## NOTAS A LOS ESTADOS FINANCIEROS

De acuerdo a lo establecido en los artículos 46, 47, 49 y 52 de la Ley General de Contabilidad Gubernamental, los entes públicos deberán emitir de forma periódica estados financieros, así mismo, se deberá de acompañar de Notas a los Estados Financieros cuyos rubros así lo requieran, teniendo presente los postulados de revelación suficiente e importancia relativa con la finalidad de que la información sea de mayor utilidad para los usuarios con la finalidad de proporcionar y revelar información adicional y suficiente que amplíe el contenido de los mismos.

### A) Notas de Desglose:

#### A.1) Información Contable

- I Notas al Estado de Situación Financiera
- I.I I.I Activo
- I.I.I I.I.I Efectivo y Equivalentes

NOTA 1) SALDO DISPONIBLE EN EFECTIVO AL CIERRE DEL MES DE MARZO 2024 SE INTEGRA DE LA SIGUIENTE MANERA:

AÑO	IMPORTE
2018	\$132.00
2019	\$182.02
2020	-\$0.71
Suma	\$313.31

Las cuentas que integran el efectivo disponible corresponden a los fondos revolventes entregados para sufragar los gastos menores.

NOTA 2) SALDO EN BANCOS AL 31 DE MARZO 2024:

\$50,538,240.91

BANCO	IMPORTE
BANORTE, S.A. CTA. 041963336	-\$2,414,018.03
BANORTE, S.A. CTA. 01006482579	-\$251,120.00
BANORTE, S.A. CTA. 1052325897	\$31,885.91
BANORTE, S.A. FEIEF	\$9,933.63
BANORTE, S.A. CTA. 01104843227	\$1,306,989.43
BANORTE, S.A. CTA. 1173212557 FUENTE FINANCIAMIENTO INGRESOS PROPIOS	\$44,821,434.62
BANORTES, S.A. CTA. 1211305100	\$7,033,135.35
Suma	\$50,538,240.91

Aclarando que el saldo por -2,414,018.00 se trae acumulado desde el 31 de agosto del 2018 tal y como se comprueba en los estados financieros que forman parte integral del Acta de Entrega Recepción de la Legislatura LIV lo cual se manifestó en las observaciones y que por lo tanto la presente Legislatura LV se deslinda por desconocer los motivos del porque el saldo no fue cancelado debido a que no se cuenta con la información financiera.

El monto de -251,120.00 se compone por 3 cheques en tránsito que emitió la Legislatura LIV que nunca fueron cobrados y ya no podrán ser cobrados puesto que la cuenta bancaria ya fue cancelada, sin embargo, al no tener los cheques originales físicamente, no contamos con el soporte documental para nuestra póliza de registro de cancelación.

Beneficiario	No. Cheque	Fecha en que se giró (según contabilidad)	Valor
HÉCTOR JAVIER GARCÍA CHÁVEZ	7235	28/06/2021	\$ 150,000.00
IRWING DE LA CRUZ ROMERO	7313	02/07/2021	\$ 1,120.00
HÉCTOR JAVIER GARCÍA CHÁVEZ	7330	06/07/2021	\$ 100,000.00
<b>TOTAL:</b>			<b>\$ 251,120.00</b>

I.I.II Derechos a recibir Efectivo y Equivalentes y Bienes o Servicios a Recibir

CUENTAS POR COBRAR A CORTO PLAZO AL 31 DE MARZO 2024:

NOTA 1)

\$6,709,521.95

NOTA 2) DEUDORES DIVERSOS POR COBRAR A CORTO PLAZO AL 31 DE MARZO 2024:

\$9,171,835.71

NOTA 3) INGRESOS POR RECUPERAR A CORTO PLAZO AL 31 DE MARZO 2024:

\$25,340.11

AÑO	IMPORTE
2018	\$36,701.11
2019	-\$11,361.00
<b>Suma</b>	<b>\$25,340.11</b>

NOTA 4) DEUDORES POR ANTICIPOS DE LA TESORERÍA A CORTO PLAZO AL 31 DE MARZO 2024:

\$60,000.00

NOTA 5) DEPÓSITOS EN GARANTÍA AL 31 DE MARZO 2024:  
NO SE CUENTA CON DEPOSITOS EN GARANTIA

DEPÓSITOS	IMPORTE
<b>Suma</b>	<b>\$0.00</b>

NOTA 6) ANTICIPO A PROVEEDORES AL 31 DE MARZO 2024:

SALDO ACUMULADO ASCIENDE A: \$151,518.00

ANTICIPO A PROVEEDORES	IMPORTE
SERVICIO LEOPARD SA DE CV	\$80,000.00
VICTOR TELLEZ VALDEZ	\$21,518.00
JONATHAN UGALDE TERRONES	\$50,000.00
<b>Suma</b>	<b>\$151,518.00</b>

NOTA 7) BIENES DISPONIBLES PARA SU TRANSFORMACIÓN (sin información que revelar)

<b>Suma</b>	<b>\$0.00</b>

NOTA 8) BIENES DISPONIBLES PARA SU TRANSFORMACIÓN O CONSUMO (INVENTARIOS)

ALMACÉN DE MATERIALES Y SUMINISTROS DE CONSUMO	IMPORTE
MATERIALES, ÚTILES Y EQUIPOS MENORES DE OFICINA	\$238,224.18
MATERIAL IMPRESO E INFORMACIÓN DIGITAL	\$5,564.75
MATERIALES, ÚTILES Y EQUIPOS MENORES DE OFICINA	\$93,711.71
MATERIALES Y ÚTILES DE IMPRESIÓN Y REPRODUCCIÓN	\$7,787.55
MATERIALES, ÚTILES Y EQUIPOS MENORES DE TECNOLOGÍAS DE LA INFORMACIÓN Y COMUNICACIONES	-\$79,856.34
MATERIAL IMPRESO E INFORMACIÓN DIGITAL	-\$212.83
REFACCIONES Y ACCESORIOS MENORES DE EQUIPO DE CÓMPUTO Y TECNOLOGÍAS DE LA INFORMACIÓN	\$5,549.41
<b>Suma</b>	<b>\$270,768.43</b>

Aclarando que el saldo de 270,768.43 corresponde al cierre de la LIV Legislatura al 31 de agosto de 2021 tal y como se comprueba en los estados financieros que forman parte integral del Acta de Entrega Recepción de la Legislatura LIV lo cual se manifestó en las observaciones.

NOTA 9) INVERSIONES FINANCIERAS \*FIDEICOMISOS\* (sin información que revelar)

NO APLICA
-----------

I.I.III Bienes Muebles, Inmuebles e Intangibles

NOTA 1) BIENES MUEBLES E INMUEBLES AL 31 DE MARZO 2024:

BIENES INMUEBLES, INFRAESTRUCTURA Y CONSTRUCCIONES EN PROCESO CON UN IMPORTE DE: \$4,372,730.74

BIENES MUEBLES CON UN IMPORTE DE: \$10,392,001.77

INFORMACIÓN INCLUIDA EN ANEXOS DE CUENTA PÚBLICA

NOTA 2) BIENES INTANGIBLES AL 31 DE MARZO 2024:

BIENES MUEBLES E INMUEBLES E INTANGIBLES	IMPORTE	AMORTIZACIÓN ACUMULADA
Software	\$12,600.00	\$0.00
Suma	\$12,600.00	\$0.00

Aclarando que el saldo de 12,600.00 corresponde al cierre de la LIV Legislatura al 31 de agosto de 2021.

NOTA 3) ESTIMACIÓN DE DETERIOROS (sin información que revelar)

OTROS ACTIVOS

NOTA 4) OTROS ACTIVOS CIRCULANTES (sin información que revelar)

NOTA 5) OTROS ACTIVOS NO CIRCULANTES (sin información que revelar)

I.II Pasivo

I.II.I Cuentas Por Pagar A Corto Plazo

NOTA 1) Las cuentas por pagar se desagregan de la siguiente manera:

CONCEPTO	IMPORTE	VENCIMIENTO				
		> 90 DIAS	90 DIAS	180 DIAS	365 DIAS	<365 DIAS
NÓMINAS POR PAGAR	\$26,561	X				
DIETAS	\$31,427	X				
SUELDOS BASE AL PERSONAL PERMANENTE	\$469,852	X				
HONORARIOS ASIMILABLES A SALARIOS	-\$21,000	X				
PRIMAS POR AÑOS DE SERVICIOS EFECTIVOS PRESTADOS	\$1,601	X				
AGUINALDO	\$74,082	X				
APORTACIONES DE SEGURIDAD SOCIAL	\$0	X				
APORTACIONES A FONDO DE VIVIENDA	\$0	X				
CUOTA ESPECIAL SECRETARÍA DE ADMON. Y FINANZAS	\$0	X				
PROVEEDORES LEGISLATURA 2015-2018						
MIGUEL ARRIAGA ORTIZ	\$38,612	X				
EDICIONES POR EXCELENCIA, S.A. DE C.V.	\$40,000	X				
ELÍAS TAPIA VÁZQUEZ	\$5,255	X				
TECNOLOGÍA EN SOLUCIONES DIGITALES, S.A.	\$95,000	X				
C COHOR, S.A. DE C.V.	\$24,371	X				
MILIMCA, S.A. DE C.V.	\$64,258	X				
FERRERÍA Y PLOMERÍA EL ÁGUILA S.A. DE C.V.	\$16,525	X				
GRAFIMOR, S.A. DE C.V.	\$2,378	X				
GUILLERMO GARCÍA MONTES DE OCA	\$33,478	X				

LA ESTRELLA DE CUERNAVACA, S.A. DE C.V.	\$13,564	X
JORGE ALBERTO JUÁREZ MENDOZA	\$74,122	X
COMERCIALIZADORA MULTINIVEL LATAM	\$30,000	X
COMERCIALIZADORA MOXIGE INTERNACIONAL	\$20,000	X
FOCUS COMERCIO Y DISEÑO SOCIAL	\$26,916	X
GPS SERVICIOS EMPRESARIALES Y SUMINISTRO	\$122,474	X
PROVEEDORES LEGISLATURA LV		
TOTAL PLAY TELECOMUNICACIONES SA DE CV	\$36,461	X
CFE SUMINISTRADOR DE SERVICIOS BASICOS	\$0	X
ROBERTO CARLOS SALAZAR RESENDIZ	\$0	X
TELEFONOS DE MEXICO S.A.B. DE C.V.	\$0	X
NEMZA ESTRATEGIAS GUBERNAMENTALES SC	\$0	X
MIGUEL ANGEL CHAVEZ DIAZ	\$13,443	X
SENTENCIAS Y RESOLUCIONES POR AUTORIDAD COMPETENTE	\$68,000	X

Aclarando que los saldos en las cuentas de los Proveedores Legislatura 2015-2018 corresponden al cierre de la Legislatura LIV al 31 de agosto 2021 tal y como se comprueba en los estados financieros que forman parte integral del Acta de Entrega Recepción de la Legislatura LIV lo cual se manifestó en las observaciones.

**SERVICIOS PERSONALES POR PAGAR A CORTO PLAZO AL 31 DE MARZO 2024:**

SALDO DE SERVICIOS PERSONALES POR PAGAR \$582,523

**PROVEEDORES POR PAGAR A CORTO PLAZO AL 31 DE MARZO 2024:**

SALDO DE PROVEEDORES POR PAGAR (CORRESPONDIENTE A LAS PROVISIONES APLICADAS EN EJERCICIOS ANTERIORES) \$724,856

EN ÉSTE TRIMESTRE FUERON PAGADOS LOS SIGUIENTES:

TOTAL PLAY TELECOMUNICACIONES SA DE CV	\$93,162
CFE SUMINISTRADOR DE SERVICIOS BASICOS	\$144,786
ROBERTO CARLOS SALAZAR RESENDIZ	\$36,029
TELEFONOS DE MEXICO S.A.B. DE C.V.	\$2,098
SISTEMA DE AGUA POTABLE Y ALCANTARILLADO DEL MUNICIPIO DE CUERNAVACA	\$3,524
NEMZA ESTRATEGIAS GUBERNAMENTALES SC	\$58,000
<b>TOTAL</b>	<b>\$337,599</b>

NOTA 2) **TRANSFERENCIAS OTORGADAS POR PAGAR A CORTO PLAZO:** \$357,396

Pensiones y Jubilaciones	> 90 DIAS	90 DIAS	180 DIAS	365 DIAS	≤ 365 DIAS
PENSIONES	310,481.40 *				
OTRAS PENSIONES Y JUBILACIONES	46,914.67 *				

PAGOS DEL PERSONAL JUBILADO QUE SERÁN COBRADOS EN ABRIL 2024

NOTA 3) **RETENCIONES Y CONTRIBUCIONES POR PAGAR A CORTO PLAZO:**  
Este rubro comprende las distintas retenciones a enterar por concepto de impuestos a las diversas entidades de recaudación,

**INTEGRACION DE RETENCIONES POR PAGAR**

**RETENCIONES DIVERSAS LEGISLATURAS ANTERIORES**

RETENCIONES Y CONTRIBUCIONES POR PAGAR A CORTO PLAZO	IMPORTE
RETENCIONES POR SALARIOS	\$28,097.77
RETENCIONES POR SALARIOS ASIMILADOS	\$0.00
RETENCIÓN DE 10% DE HONORARIOS PROFESIONALES	\$4,543.70
RETENCIÓN 10% DE ARRENDAMIENTO	\$2,400.00
SEGURO DE VIDA	\$836,920.21
IMPUESTO SOBRE NÓMINA DEL 2%	\$1,838,205.34
INSTITUTO MEXICANO DEL SEGURO SOCIAL	\$0.00
I. C. T. S. G. E. M.	\$0.00



CUOTAS SINDICALES	\$17,194.90
RETENCIONES ISR	\$784,038.57
IMSS	\$156,601.41
I. C. T. S. G. E. M.	\$385,498.98
SEGURO DE VIDA	\$310,065.13
RETENCIÓN ISR 10% HONORARIOS	\$11,709.28
RETENCIÓN ISR ASIMILADOS	\$113,772.65
CUOTAS SINDICALES	\$28,834.16
CUOTA SINDICAL PENSIONADOS	\$7,430.27
MULTA SINDICAL	\$0.00
CUOTA POR JUBILACIÓN	\$0.00
APOYO SOLIDARIO	\$18,400.00
<b>Suma</b>	<b>\$4,543,712.37</b>

Aclarando que los saldos en las cuentas de Retenciones Diversas Legislaciones Anteriores corresponden al cierre de la Legislatura LIV al 31 de agosto 2021 tal y como se comprueba en los estados financieros que forman parte integral del Acta de Entrega Recepción de la Legislatura LIV lo cual se manifestó en las observaciones.

NOTA 4)	OTRAS CUENTAS POR PAGAR A CORTO PLAZO COMPRENDE, GARANTIAS PROCESALES, POSTURAS LEGALES, Y PENSIONES ALIMENTICIAS OTRAS CUENTAS POR PAGAR A CORTO PLAZO	<u>\$4,313,933.62</u>
	ACREEDORES DIVERSOS LEGISLACIONES ANTERIORES	<u>\$1,229,085.39</u>
	OTROS DESCUENTOS DE NÓMINA	<u>\$90,543.78</u>
	ACREEDORES DIVERSOS A PARTIR DE LEGISLATURA LIV	<u>\$2,994,304.45</u>

NOTA 5) FONDOS DE BIENES DE TERCEROS (sin información que revelar)

NOTA 6) PASIVOS DIFERIDO Y OTROS (sin información que revelar)

NOTA 7) OTROS PASIVOS A CORTO PLAZO (ADEFAS): \$0.00

## II Notas al Estado de Actividades

### II.I Ingresos de Gestión

NOTA 1) RUBROS DE IMPUESTOS, CUOTAS Y APORTACIONES DE SEGURIDAD SOCIAL, CONTRIBUCIONES DE MEJORAS, DERECHOS PRODUCTOS, APROVECHAMIENTOS, Y DE INGRESOS POR VENTA DE BIENES Y PRESTACIÓN DE SERVICIO:

Se recaudó en el rubro de Productos la cantidad de: \$562,781.33

NOTA 2) RUBROS DE PARTICIAPACIONES, APORTACIONES, CONVENIOS, INCENTIVOS DERIVADOS DE LA COLABORACION FISCAL, FONDOS DISTINTOS DE APORTACIONES, TRANSFERENCIAS, ASIGNACIONES, SUBSIDIOS Y SUBVENCIONES, PENSIONES Y JUBILACIONES:

Se recaudó en este rubro la cantidad de: \$166,000,000.00

NOTA 3) OTROS INGRESOS Y BENEFICIOS VARIOS

Se recaudó en este rubro la cantidad de: \$0.00

Total de Otros Ingresos y Beneficios: \$166,562,781.33

### II.II Gastos y Otras Pérdidas:

NOTA 1) GASTOS Y OTRAS PERDIDAS \$114,364,744.58

En el rubro de **servicios personales** el gasto ascendió a: \$45,507,757.34

En el rubro de **Materiales y Suministros** el gasto ascendió a: \$598,121.19

El rubro de **Servicios Generales** el gasto ascendió a: \$31,122,091.16

El rubro de **Transferencias, Asignaciones, Subsidios y Otras Ayudas** el gasto ascendió a: \$36,905,776.84

El rubro de **Otros Gastos y Pérdidas Extraordinarias** el gasto ascendió a: \$230,998.05

II.III NOTAS AL ESTADO DE VARIACIÓN EN LA HACIENDA PÚBLICA  
NOTA 1) MODIFICACIONES AL PATRIMONIO CONTRIBUIDO:

- El patrimonio de la Entidad está constituido por los ingresos propios de gestión

NOTA 2) MODIFICACIONES AL PATRIMONIO GENERADO:

Resultado de Ejercicios Anteriores

AL 31 DE MARZO 2024 EL SALDO ACUMULADO QUE INCLUYE EL RESULTADO DEL EJERCICIO, ASCIENDE A:

\$44,413,450.11

II.IV NOTAS AL ESTADO DE FLUJOS DE EFECTIVO

NOTA 3) EFECTIVO Y EQUIVALENTES:

CONCEPTO	2023	2022
Efectivo	\$313.21	\$313.21
Efectivo en Bancos - Tesorería	\$50,538,240.91	\$15,854,331.45
Efectivo en Bancos - Dependencias	\$0.00	\$0.00
Inversiones Temporales (hasta 3 meses)	\$0.00	\$0.00
Fondos con Afectación Específica	\$0.00	\$0.00
Depósitos de Fondos de Terceros y Otros	\$0.00	\$0.00
Otros Efectivos y Equivalentes	\$5,662.54	\$5,209.12
<b>Total de Efectivo y Equivalentes</b>	<b>\$50,544,216.66</b>	<b>\$15,859,853.78</b>

NOTA 4) ADQUISICIONES DE BIENES MUEBLES E INMUEBLES (Sin Información que revelar)

NOTA 5) CONCILIACIÓN DE LOS FLUJOS DE EFECTIVO NETOS DE LAS ACTIVIDADES DE OPERACIÓN Y LA CUENTA DE AHORRO/DESAHORRO ANTES DE RUBROS EXTRAORDINARIOS.( Sin Información que revelar)

II.V CONCILIACIÓN ENTRE LOS INGRESOS PRESUPUESTARIOS Y CONTABLES, ASÍ COMO ENTRE LOS EGRESOS PRESUPUESTARIOS Y LOS GASTOS CONTABLES

NOTA 1) Conciliación entre los Ingresos Presupuestarios y Contables, así como entre los egresos Presupuestarios y los Gastos Contables:

PODER LEGISLATIVO DEL ESTADO DE MORELOS  
Conciliación entre los Ingresos Presupuestarios y Contables  
Correspondiente del 01 de Enero al 31 de Marzo de 2024  
(Cifras en pesos)

<b>1. Total de Ingresos Presupuestarios</b>	<b>166,562,781</b>
<b>2. Más Ingresos Contables No Presupuestarios</b>	<b>0</b>
2.1 Ingresos Financieros	0
2.2 Incremento por Variación de Inventarios	0
2.3 Disminución del Exceso de Estimaciones por Pérdida o Deterioro u Obsolescencia	0
2.4 Disminución del Exceso de Provisiones	0
2.5 Otros Ingresos y Beneficios Varios	0
2.6 Otros Ingresos Contables No Presupuestarios	0
<b>3. Menos Ingresos Presupuestarios No Contables</b>	<b>0</b>
3.1 Aprovechamientos Patrimoniales	0
3.2 Ingresos Derivados de Financiamientos	0
3.3 Otros Ingresos Presupuestarios No Contables	0
<b>4. Total de Ingresos Contables</b>	<b>166,562,781</b>

**PODER LEGISLATIVO DEL ESTADO DE MORELOS**  
**Conciliación entre los Egresos Presupuestarios y los Gastos Contables**  
**Correspondiente del 01 de Enero al 31 de Marzo de 2024**

<b>1. Total de egresos presupuestarios</b>	<b>114,188,602</b>
<b>2. Menos egresos presupuestarios no contables</b>	<b>54,855</b>
2.1 Materias Primas y Materiales de Producción y Comercialización	0
2.2 Materiales y Suministros	0
2.3 Mobiliario y Equipo de Administración	54,855
2.4 Mobiliario y Equipo Educativo y Recreativo	0
2.5 Equipo e Instrumental Médico y de Laboratorio	0
2.6 Vehículos y Equipo de Transporte	0
2.7 Equipo de Defensa y Seguridad	0
2.8 Maquinaria, Otros Equipos y Herramientas	0
2.9 Activos Biológicos	0
2.10 Bienes Inmuebles	0
2.11 Activos Intangibles	0
2.12 Obra Pública en Bienes de Dominio Público	0
2.13 Obra Pública en Bienes Propios	0
2.14 Acciones y Participaciones de Capital	0
2.15 Compra de Títulos y Valores	0
2.16 Concesión de Préstamos	0
2.17 Inversiones en Fideicomisos, Mandatos y Otros Análogos	0
2.18 Provisiones para Contingencias y Otras Erogaciones Especiales	0
2.19 Amortización de la Deuda Pública	0
2.20 Adeudos de Ejercicios Fiscales Anteriores (ADEFAS)	0
2.21 Otros Egresos Presupuestales No Contables	0
<b>3. Más Gastos Contables No Presupuestarios</b>	<b>230,998</b>
3.1 Estimaciones, Depreciaciones, Deterioros, Obsolescencia y Amortizaciones	230,998
3.2 Provisiones	0
3.3 Disminución de inventarios	0
3.4 Aumento por insuficiencia de estimaciones por pérdida o deterioro u obsolescencia	0
3.5 Aumento por insuficiencia de provisiones	0
3.6 Otros Gastos	0
3.7 Otros Gastos Contables No Presupuestales	0
<b>4. Total de Gasto Contable</b>	<b>114,364,745</b>

**RESULTADOS DEL EJERCICIO**

Se atendieron los diferentes oficios enviados por los diputados, donde instruyen la aplicación de sus comprobaciones correspondientes al año 2023, dando seguimiento a su petición se afectó la cuenta contable Resultado de Ejercicios Anteriores 2023, por los Gastos a Comprobar por concepto de Ayudas Sociales, Comisiones Legislativas y Viaticos como se describe a a continuación.

<u>CUENTA CARGO</u>	<u>IMPORTE</u>
3220-2023	
<b>RESULTADO DE EJERCICIOS ANTERIORES 2021</b>	<b>\$927,064.00</b>
DIP. MARGUIS ZORAIDA DEL RAYO SALCEDO	\$20,000.00
DIP. MARGUIS ZORAIDA DEL RAYO SALCEDO	\$82,133.00
DIP. MARGUIS ZORAIDA DEL RAYO SALCEDO	\$50,000.00
DIP. MARGUIS ZORAIDA DEL RAYO SALCEDO	\$50,000.00
DIP. MARGUIS ZORAIDA DEL RAYO SALCEDO	\$50,000.00
DIP. VERONICA ANRUBIO KEMPIS	\$82,133.00
DIP. VERONICA ANRUBIO KEMPIS	\$82,133.00
DIP. VERONICA ANRUBIO KEMPIS	\$82,133.00
DIP. VERONICA ANRUBIO KEMPIS	\$82,133.00
DIP. VERONICA ANRUBIO KEMPIS	\$82,133.00
DIP. VERONICA ANRUBIO KEMPIS	\$82,133.00
DIP. VERONICA ANRUBIO KEMPIS	\$82,133.00
DIP. VERONICA ANRUBIO KEMPIS	\$82,133.00
DIP. TANIA VALENTINA RODRIGUEZ RUIZ	\$100,000.00

<u>CUENTA ABONO</u>	<u>IMPORTE</u>
<b>COMPROBACIONES 2021</b>	<b>\$927,064.00</b>
1123-03-086 MARGUIS ZORAIDA DEL RAYO SALCEDO	\$20,000.00
1122-01-001 AYUDAS SOCIALES	\$82,133.00
1123-03-086 MARGUIS ZORAIDA DEL RAYO SALCEDO	\$50,000.00
1123-03-086 MARGUIS ZORAIDA DEL RAYO SALCEDO	\$50,000.00
1123-03-086 MARGUIS ZORAIDA DEL RAYO SALCEDO	\$50,000.00
1122-01-001 AYUDAS SOCIALES	\$82,133.00
1122-01-001 AYUDAS SOCIALES	\$82,133.00
1122-01-001 AYUDAS SOCIALES	\$82,133.00
1122-01-001 AYUDAS SOCIALES	\$82,133.00
1122-01-001 AYUDAS SOCIALES	\$82,133.00
1122-01-001 AYUDAS SOCIALES	\$82,133.00
1122-01-001 AYUDAS SOCIALES	\$82,133.00
1123-03-018 TANIA VALENTINA RODRIGUEZ RUIZ	\$100,000.00

1122 CUENTAS POR COBRAR A CORTO PLAZO	\$657,064.00
1123 DEUDORES DIVERSOS POR COBRAR A CORTO PLAZO	\$270,000.00
<b>Suma</b>	<b>\$927,064.00</b>

Los Estados Financieros del CONGRESO DEL ESTADO DE MORELOS proveen de información financiera a los principales usuarios de la misma, al congreso y a los ciudadanos.

#### **1. PANORAMA ECONÓMICO Y FINANCIERO**

El presupuesto aprobado para el ejercicio 2024 fue por \$ 536,000,000.00 (QUINIENTOS TREINTA Y SÉIS MILLONES DE PESOS 00/100 M.N.)

#### **2. BASES DE PREPARACIÓN DE LOS ESTADOS FINANCIEROS**

##### **Características del Sistema de Contabilidad Gubernamental (SCG)**

Con el propósito de llevar a cabo la implementación de la armonización contable en el CONGRESO y toda vez que el CONAC, dentro de la normatividad emitida por ese órgano colegiado, no contempló la distribución de la herramienta tecnológica que permitiera a los entes públicos cumplir con lo requerido en la Ley General de Contabilidad y además de que al inicio de la Legislatura LIV no se contaba con un software para el registro contable por lo que no se cumplía con las expectativas requeridas para la armonización contable de la institución, por lo que a partir del mes de Septiembre Ejercicio 2018, EL CONGRESO tuvo a bien autorizar la adquisición e implementación del sistema informático denominado SACG, para éste ejercicio 2024, se utiliza la versión SAACG.NET actualmente en su versión 2.3.2.2 el cual prevé las últimas actualizaciones vigentes en materia de contabilidad Gubernamental y cabe señalar que es desarrollado por el Instituto para el Desarrollo Técnico de las Haciendas Públicas, por medio de este último actualmente se está administrando el presupuesto y contabilidad del periodo que se informa.

#### **3. POLÍTICAS DE CONTABILIDAD SIGNIFICATIVAS**

Para el presente ejercicio se implementan procesos de mejora para agilizar y simplificar el tiempo de trámite para el registro y archivo de la documental de las operaciones internas del área de Contabilidad General.

#### **4. POSICIÓN EN MONEDA EXTRANJERA Y PROTECCIÓN POR RIESGO CAMBIARIO (sin información que revelar)**

#### **5. REPORTE ANALÍTICO DEL ACTIVO (presentado en estados financieros)**

#### **6. FIDEICOMISOS, MANDATOS Y ANÁLOGOS (sin información que revelar)**

#### **7. REPORTE DE LA RECAUDACIÓN (presentado en reporte analítico de ingresos presupuestales)**

#### **8. INFORMACIÓN SOBRE LA DEUDA Y EL REPORTE ANALÍTICO DE LA DEUDA (sin información que revelar)**

#### **9. CALIFICACIONES OTORGADAS (sin información que revelar)**

#### **10. PROCESO DE MEJORA**

A la fecha el INDETEC ha desarrollado un nuevo sistema de contabilidad gubernamental, una aplicación más robusta para soportar mayor número de operaciones, para facilitar e integrar sus operaciones presupuestales, administrativas, contables y financieras, construyendo automáticamente la contabilidad con un enfoque de gestión en el proceso de armonización de las operaciones de los entes públicos el cual denomina como SAACG.NET (Sistema Automatizado de Administración y Contabilidad Gubernamental .NET) dicho sistema cuenta con las últimas adecuaciones que se han hecho en materia de Ley General de Contabilidad Gubernamental, el cual se encuentra actualmente en operación en nuestra entidad, cabe señalar que se tiene contacto con el área de desarrollo de sistemas del INDETEC, para exponer la necesidad de diseñar reportes específicos con la finalidad de generar e integrar fácil y rápidamente la información adicional que requieren los distintos órganos de fiscalización con la finalidad de agilizar su revisión.

#### **11. INFORMACIÓN POR SEGMENTOS: (sin información que revelar)**

#### **12. EVENTOS POSTERIORES AL CIERRE: (sin información que revelar)**

#### **13. PARTES RELACIONADAS: (sin información que revelar)**



**Primer Informe de Cuenta Pública**  
**Congreso del Estado de Morelos**  
**Conciliación entre los Ingresos Presupuestarios y Contables**  
**Del 1 de enero al 31 de marzo de 2024**  
**(Cifras en Pesos)**

Concepto	2024
<b>1. Total de Ingresos Presupuestarios</b>	<b>166,562,781</b>
<b>2. Más Ingresos Contables No Presupuestarios</b>	<b>-</b>
2.1 Ingresos Financieros	-
2.2 Incremento por Variación de Inventarios	-
2.3 Disminución del Exceso de Estimaciones por Pérdida o Deterioro u Obsolescencia	-
2.4 Disminución del Exceso de Provisiones	-
2.5 Otros Ingresos y Beneficios Varios	-
2.6 Otros Ingresos Contables No Presupuestarios	-
<b>3. Menos Ingresos Presupuestarios No Contables</b>	<b>-</b>
3.1 Aprovechamientos Patrimoniales	-
3.2 Ingresos Derivados de Financiamientos	-
3.3 Otros Ingresos Presupuestarios No Contables	-
<b>4. Total de Ingresos Contables</b>	<b>166,562,781</b>



**Primer Informe de Cuenta Pública**  
**Congreso del Estado de Morelos**  
**Conciliación entre los Egresos Presupuestarios y los Gastos Contables**  
**Del 1 de enero al 31 de marzo de 2024**  
**(Cifras en Pesos)**

Concepto	2024
<b>1. Total de Egresos Presupuestarios</b>	<b>114,188,601</b>
<b>2. Menos Egresos Presupuestarios No Contables</b>	<b>54,855</b>
2.1 Materias Primas y Materiales de Producción y Comercialización	-
2.2 Materiales y Suministros	-
2.3 Mobiliario y Equipo de Administración	54,855
2.4 Mobiliario y Equipo Educacional y Recreativo	-
2.5 Equipo e Instrumental Médico y de Laboratorio	-
2.6 Vehículos y Equipo de Transporte	-
2.7 Equipo de Defensa y Seguridad	-
2.8 Maquinaria, Otros Equipos y Herramientas	-
2.9 Activos Biológicos	-
2.10 Bienes Inmuebles	-
2.11 Activos Intangibles	-
2.12 Obra Pública en Bienes de Dominio Público	-
2.13 Obra Pública en Bienes Propios	-
2.14 Acciones y Participaciones de Capital	-
2.15 Compra de Títulos y Valores	-
2.16 Concesión de Préstamos	-
2.17 Inversiones en Fideicomisos, Mandatos y Otros Análogos	-
2.18 Provisiones para Contingencias y Otras Erogaciones Especiales	-
2.19 Amortización de la Deuda Pública	-
2.20 Adeudos de Ejercicios Fiscales Anteriores (ADEFAS)	-
2.21 Otros Egresos Presupuestarios No Contables	-
<b>3. Más Gastos Contables No Presupuestarios</b>	<b>230,998</b>
3.1 Estimaciones, Depreciaciones, Deterioros, Obsolescencia y Amortizaciones	230,998
3.2 Provisiones	-
3.3 Disminución de Inventarios	-
3.4 Otros Gastos	-
3.5 Inversión Pública no Capitalizable	-
3.6 Materiales y Suministros (consumos)	-
3.7 Otros Gastos Contables No Presupuestarios	-
<b>4. Total de Gastos Contables</b>	<b>114,364,744</b>





# Información Presupuestaria

PRIMER INFORME DE CUENTA PÚBLICA  
CONGRESO DEL ESTADO DE MORELOS  
ENERO - MARZO

2024







Primer Informe de Cuenta Pública  
 Congreso del Estado de Morelos  
 Balance Presupuestario - LDF  
 Del 1 de enero al 31 de marzo de 2024  
 (Cifras en Pesos)

Concepto	Estimado / Aprobado	Devengado	Recaudado / Pagado
<b>A. Ingresos Totales (A = A1 + A2 + A3)</b>	<b>536,000,000</b>	<b>166,562,781</b>	<b>166,562,781</b>
A1. Ingresos de Libre Disposición	536,000,000	166,562,781	166,562,781
A2. Transferencias Federales Etiquetadas	-	-	-
A3. Financiamiento Neto	-	-	-
<b>B. Egresos Presupuestarios (B = B1 + B2)</b>	<b>536,000,000</b>	<b>114,188,601</b>	<b>114,188,601</b>
B1. Gasto No Etiquetado (sin incluir Amortización de la Deuda Pública)	536,000,000	114,188,601	114,188,601
B2. Gasto Etiquetado (sin incluir Amortización de la Deuda Pública)	-	-	-
<b>C. Remanentes del Ejercicio Anterior (C = C1 + C2)</b>	<b>-</b>	<b>-</b>	<b>-</b>
C1. Remanentes de Ingresos de Libre Disposición aplicados en el periodo	-	-	-
C2. Remanentes de Transferencias Federales Etiquetadas aplicados en el periodo	-	-	-
<b>I. Balance Presupuestario (I = A - B + C)</b>	<b>-</b>	<b>52,374,180</b>	<b>52,374,180</b>
<b>II. Balance Presupuestario sin Financiamiento Neto (II = I - A3)</b>	<b>-</b>	<b>52,374,180</b>	<b>52,374,180</b>
<b>III. Balance Presupuestario sin Financiamiento Neto y sin Remanentes del Ejercicio Anterior (III = II - C)</b>	<b>-</b>	<b>52,374,180</b>	<b>52,374,180</b>

Concepto	Aprobado	Devengado	Pagado
<b>E. Intereses, Comisiones y Gastos de la Deuda (E = E1 + E2)</b>	<b>-</b>	<b>-</b>	<b>-</b>
E1. Intereses, Comisiones y Gastos de la Deuda con Gasto No Etiquetado	-	-	-
E2. Intereses, Comisiones y Gastos de la Deuda con Gasto Etiquetado	-	-	-
<b>IV. Balance Primario (IV = III + E)</b>	<b>-</b>	<b>52,374,180</b>	<b>52,374,180</b>

Concepto	Estimado / Aprobado	Devengado	Recaudado / Pagado
<b>F. Financiamiento (F = F1 + F2)</b>	<b>-</b>	<b>-</b>	<b>-</b>
F1. Financiamiento con Fuente de Pago de Ingresos de Libre Disposición	-	-	-
F2. Financiamiento con Fuente de Pago de Transferencias Federales Etiquetadas	-	-	-
<b>G. Amortización de la Deuda (G = G1 + G2)</b>	<b>-</b>	<b>-</b>	<b>-</b>
G1. Amortización de la Deuda Pública con Gasto No Etiquetado	-	-	-
G2. Amortización de la Deuda Pública con Gasto Etiquetado	-	-	-
<b>A3. Financiamiento Neto (A3 = F - G)</b>	<b>-</b>	<b>-</b>	<b>-</b>

Concepto	Estimado / Aprobado	Devengado	Recaudado / Pagado
<b>A1. Ingresos de Libre Disposición</b>	<b>536,000,000</b>	<b>166,562,781</b>	<b>166,562,781</b>
<b>A3.1 Financiamiento Neto con Fuente de Pago de Ingresos de Libre Disposición (A3.1 = F1 - G1)</b>	<b>-</b>	<b>-</b>	<b>-</b>
F1. Financiamiento con Fuente de Pago de Ingresos de Libre Disposición	-	-	-
G1. Amortización de la Deuda Pública con Gasto No Etiquetado	-	-	-
<b>B1. Gasto No Etiquetado (sin incluir Amortización de la Deuda Pública)</b>	<b>536,000,000</b>	<b>114,188,601</b>	<b>114,188,601</b>
<b>C1. Remanentes de Ingresos de Libre Disposición aplicados en el periodo</b>	<b>-</b>	<b>-</b>	<b>-</b>
<b>V. Balance Presupuestario de Recursos Disponibles (V = A1 + A3.1 - B1 + C1)</b>	<b>-</b>	<b>52,374,180</b>	<b>52,374,180</b>
<b>VI. Balance Presupuestario de Recursos Disponibles sin Financiamiento Neto (VI = V - A3.1)</b>	<b>-</b>	<b>52,374,180</b>	<b>52,374,180</b>

Concepto	Estimado / Aprobado	Devengado	Recaudado / Pagado
<b>A2. Transferencias Federales Etiquetadas</b>	<b>-</b>	<b>-</b>	<b>-</b>
<b>A3.2 Financiamiento Neto con Fuente de Pago de Transferencias Federales Etiquetadas (A3.2 = F2 - G2)</b>	<b>-</b>	<b>-</b>	<b>-</b>
F2. Financiamiento con Fuente de Pago de Transferencias Federales Etiquetadas	-	-	-
G2. Amortización de la Deuda Pública con Gasto Etiquetado	-	-	-
<b>B2. Gasto Etiquetado (sin incluir Amortización de la Deuda Pública)</b>	<b>-</b>	<b>-</b>	<b>-</b>
<b>C2. Remanentes de Transferencias Federales Etiquetadas aplicados en el periodo</b>	<b>-</b>	<b>-</b>	<b>-</b>
<b>VII. Balance Presupuestario de Recursos Etiquetados (VII = A2 + A3.2 - B2 + C2)</b>	<b>-</b>	<b>-</b>	<b>-</b>
<b>VIII. Balance Presupuestario de Recursos Etiquetados sin Financiamiento Neto (VIII = VII - A3.2)</b>	<b>-</b>	<b>-</b>	<b>-</b>



**Primer Informe de Cuenta Pública**  
**Congreso del Estado de Morelos**  
**Estado Analítico de Ingresos**  
**Del 1 de enero al 31 de marzo de 2024**  
**(Cifras en Pesos)**

Rubro de Ingresos	Ingreso					Diferencia (6 = 5 - 1)
	Estimado	Ampliaciones y Reducciones	Modificado	Devengado	Recaudado	
	(1)	(2)	(3 = 1 + 2)	(4)	(5)	
Impuestos	-	-	-	-	-	-
Cuotas y Aportaciones de Seguridad Social	-	-	-	-	-	-
Contribuciones de Mejoras	-	-	-	-	-	-
Derechos	-	-	-	-	-	-
Productos	-	562,781	562,781	562,781	562,781	562,781
Aprovechamientos	-	-	-	-	-	-
Ingresos por Venta de Bienes, Prestación de Servicios y Otros Ingresos	536,000,000	5,053,360	541,053,360	166,000,000	166,000,000	(370,000,000)
Participaciones, Aportaciones, Convenios, Incentivos Derivados de la Colaboración Fiscal y Fondos Distintos de Aportaciones	-	-	-	-	-	-
Transferencias, Asignaciones, Subsidios y Subvenciones, y Pensiones y Jubilaciones	-	-	-	-	-	-
Ingresos Derivados de Financiamientos	-	-	-	-	-	-
<b>Total</b>	<b>536,000,000</b>	<b>5,616,141</b>	<b>541,616,141</b>	<b>166,562,781</b>	<b>166,562,781</b>	<b>(369,437,219)</b>
				Ingresos excedentes		

Estado Analítico de Ingresos Por Fuente de Financiamiento	Ingreso					Diferencia (6 = 5 - 1)
	Estimado	Ampliaciones y Reducciones	Modificado	Devengado	Recaudado	
	(1)	(2)	(3 = 1 + 2)	(4)	(5)	
<b>Ingresos del Poder Ejecutivo Federal o Estatal y de los Municipios</b>	-	-	-	-	-	-
Impuestos	-	-	-	-	-	-
Cuotas y Aportaciones de Seguridad Social	-	-	-	-	-	-
Contribuciones de Mejoras	-	-	-	-	-	-
Derechos	-	-	-	-	-	-
Productos <sup>1</sup>	-	-	-	-	-	-
Aprovechamientos <sup>2</sup>	-	-	-	-	-	-
Participaciones, Aportaciones, Convenios, Incentivos Derivados de la Colaboración Fiscal y Fondos Distintos de Aportaciones	-	-	-	-	-	-
Transferencias, Asignaciones, Subsidios y Subvenciones, y Pensiones y Jubilaciones	-	-	-	-	-	-
<b>Ingresos de los Entes Públicos de los Poderes Legislativo y Judicial, de los Órganos Autónomos y del Sector Paraestatal o Paramunicipal, así como de las Empresas Productivas del Estado</b>	<b>536,000,000</b>	<b>5,616,141</b>	<b>541,616,141</b>	<b>166,562,781</b>	<b>166,562,781</b>	<b>(369,437,219)</b>
Cuotas y Aportaciones de Seguridad Social	-	-	-	-	-	-
Productos <sup>1</sup>	-	562,781	562,781	562,781	562,781	562,781
Ingresos por Venta de Bienes, Prestación de Servicios y Otros Ingresos <sup>3</sup>	536,000,000	5,053,360	541,053,360	166,000,000	166,000,000	(370,000,000)
Transferencias, Asignaciones, Subsidios y Subvenciones, y Pensiones y Jubilaciones	-	-	-	-	-	-
<b>Ingresos Derivados de Financiamientos</b>	-	-	-	-	-	-
Ingresos Derivados de Financiamientos	-	-	-	-	-	-
<b>Total</b>	<b>536,000,000</b>	<b>5,616,141</b>	<b>541,616,141</b>	<b>166,562,781</b>	<b>166,562,781</b>	<b>(369,437,219)</b>
				Ingresos excedentes		

<sup>1</sup> Incluye intereses que generan las cuentas bancarias de los entes públicos en productos.

<sup>2</sup> Incluye donativos en efectivo del Poder Ejecutivo, entre otros aprovechamientos.

<sup>3</sup> Se refiere a los ingresos propios obtenidos por los Poderes Legislativo y Judicial, los Órganos Autónomos y las entidades de la administración pública paraestatal y paramunicipal, por sus actividades diversas no inherentes a su operación que generan recursos y que no sean ingresos por venta de bienes o prestación de servicios, tales como donativos en efectivo, entre otros.



**Primer Informe de Cuenta Pública**  
**Congreso del Estado de Morelos**  
**Estado Analítico de Ingresos Detallado - LDF**  
**Del 1 de enero al 31 de marzo de 2024**  
**(Cifras en Pesos)**

Concepto	Ingreso					Diferencia
	Estimado	Ampliaciones/ (Reducciones)	Modificado	Devengado	Recaudado	
<b>Ingresos de Libre Disposición</b>						
<i>Impuestos</i>	-	-	-	-	-	-
<i>Cuotas y Aportaciones de Seguridad Social</i>	-	-	-	-	-	-
<i>Contribuciones de Mejoras</i>	-	-	-	-	-	-
<i>Derechos</i>	-	-	-	-	-	-
<i>Productos</i>	-	562,781	562,781	562,781	562,781	562,781
<i>Aprovechamientos</i>	-	-	-	-	-	-
<i>Ingresos por Venta de Bienes y Prestación de Servicios</i>	-	5,053,360	5,053,360	-	-	-
<i>Participaciones</i>	-	-	-	-	-	-
Fondo General de Participaciones	-	-	-	-	-	-
Fondo de Fomento Municipal	-	-	-	-	-	-
Fondo de Fiscalización y Recaudación	-	-	-	-	-	-
Fondo de Compensación	-	-	-	-	-	-
Fondo de Extracción de Hidrocarburos	-	-	-	-	-	-
Impuesto Especial Sobre Producción y Servicios	-	-	-	-	-	-
0.136% de la Recaudación Federal Participable	-	-	-	-	-	-
3.17% Sobre Extracción de Petróleo	-	-	-	-	-	-
Gasolinas y Diésel	-	-	-	-	-	-
Fondo del Impuesto Sobre la Renta	-	-	-	-	-	-
Fondo de Estabilización de los Ingresos de las Ent. Fed.	-	-	-	-	-	-
<i>Incentivos Derivados de la Colaboración Fiscal</i>	-	-	-	-	-	-
Tenencia o Uso de Vehículos	-	-	-	-	-	-
Fondo de Compensación ISAN	-	-	-	-	-	-
Impuesto Sobre Automóviles Nuevos	-	-	-	-	-	-
Fondo de Compensación de Repecos-Intermedios	-	-	-	-	-	-
Otros Incentivos Económicos	-	-	-	-	-	-
<i>Transferencias y Asignaciones</i>	-	-	-	-	-	-
<i>Convenios</i>	-	-	-	-	-	-
Otros Convenios y Subsidios	-	-	-	-	-	-
<i>Otros Ingresos de Libre Disposición</i>	536,000,000	-	536,000,000	166,000,000	166,000,000	(370,000,000)
Participaciones en Ingresos Locales	536,000,000	-	536,000,000	166,000,000	166,000,000	(370,000,000)
Otros Ingresos de Libre Disposición	-	-	-	-	-	-
<b>Total de Ingresos de Libre Disposición</b>	<b>536,000,000</b>	<b>5,616,141</b>	<b>541,616,141</b>	<b>166,562,781</b>	<b>166,562,781</b>	<b>(369,437,219)</b>
<b>Ingresos Excedentes de Ingresos de Libre Disposición</b>						
<b>Transferencias Federales Etiquetadas</b>						
<i>Aportaciones</i>	-	-	-	-	-	-
Fondo de Aport. para la Nómina Educativa y Gto. Op.	-	-	-	-	-	-
Fondo de Aportaciones para los Servicios de Salud	-	-	-	-	-	-
Fondo de Aportaciones para la Infraestructura Social	-	-	-	-	-	-
Fondo de Aport. para el Fortalecimiento de los Municipios y de las Demarcaciones Territoriales del Distrito Federal	-	-	-	-	-	-
Fondo de Aportaciones Múltiples	-	-	-	-	-	-
Fondo de Aport. para la Educación Tec. y de Adultos	-	-	-	-	-	-
Fondo de Aportaciones para la Seguridad Pública de los Estados y del Distrito Federal	-	-	-	-	-	-
Fondo de Aportaciones para el Fortalecimiento de las Entidades Federativas	-	-	-	-	-	-
<i>Convenios</i>	-	-	-	-	-	-
Convenios de Protección Social en Salud	-	-	-	-	-	-
Convenios de Descentralización	-	-	-	-	-	-
Convenios de Reasignación	-	-	-	-	-	-
Otros Convenios y Subsidios	-	-	-	-	-	-
<i>Fondos Distintos de Aportaciones</i>	-	-	-	-	-	-
Fondo para Entidades Federativas y Municipios Productores de Hidrocarburos	-	-	-	-	-	-
Fondo Minero	-	-	-	-	-	-
<i>Transferencias, Asignaciones, Subsidios y Subvenciones, y Pensiones y Jubilaciones</i>	-	-	-	-	-	-
<i>Otras Transferencias Federales Etiquetadas</i>	-	-	-	-	-	-
<b>Total de Transferencias Federales Etiquetadas</b>	<b>-</b>	<b>-</b>	<b>-</b>	<b>-</b>	<b>-</b>	<b>-</b>
<b>Ingresos Derivados de Financiamientos</b>						
<i>Ingresos Derivados de Financiamientos</i>	-	-	-	-	-	-
<b>Total de Ingresos</b>	<b>536,000,000</b>	<b>5,616,141</b>	<b>541,616,141</b>	<b>166,562,781</b>	<b>166,562,781</b>	<b>(369,437,219)</b>
<b>Datos Informativos</b>						
1. Ingresos Derivados de Financiamientos con Fuente de Pago de Ingresos de Libre Disposición	-	-	-	-	-	-
2. Ingresos Derivados de Financiamientos con Fuente de Pago de Transferencias Federales Etiquetadas	-	-	-	-	-	-
3. Ingresos Derivados de Financiamientos	-	-	-	-	-	-



**Primer Informe de Cuenta Pública**  
**Congreso del Estado de Morelos**  
**Estado Analítico del Ejercicio del Presupuesto de Egresos**  
**Clasificación por Objeto del Gasto (Capítulo y Concepto)**  
**Del 1 de enero al 31 de marzo de 2024**  
**(Cifras en Pesos)**

Concepto	Egresos					Subejercicio 6 = ( 3 - 4 )
	Aprobado	Ampliaciones/ (Reducciones)	Modificado	Devengado	Pagado	
	1	2	3 = ( 1 + 2 )	4	5	
<b>Servicios Personales</b>	<b>217,800,000</b>	-	<b>217,800,000</b>	<b>45,507,757</b>	<b>45,507,757</b>	<b>172,292,243</b>
Remuneraciones al Personal de Carácter Permanente	63,484,396	-	63,484,396	16,940,874	16,940,874	46,543,522
Remuneraciones al Personal de Carácter Transitorio	4,913,274	-	4,913,274	1,627,979	1,627,979	3,285,295
Remuneraciones Adicionales y Especiales	23,732,180	-	23,732,180	2,233,038	2,233,038	21,499,142
Seguridad Social	17,832,830	-	17,832,830	3,354,518	3,354,518	14,478,312
Otras Prestaciones Sociales y Económicas	98,301,450	-	98,301,450	21,285,348	21,285,348	77,016,102
Previsiones	9,374,870	-	9,374,870	-	-	9,374,870
Pago de Estímulos a Servidores Públicos	161,000	-	161,000	66,000	66,000	95,000
<b>Materiales y Suministros</b>	<b>5,376,885</b>	-	<b>5,376,885</b>	<b>598,121</b>	<b>598,121</b>	<b>4,778,764</b>
Materiales de Admón, Emisión de Doctos. y Artículos Oficiales	2,054,438	-	2,054,438	155,216	155,216	1,899,222
Alimentos y Utensilios	1,899,467	-	1,899,467	202,115	202,115	1,697,352
Materias Primas y Materiales de Producción y Comercialización	-	-	-	-	-	-
Materiales y Artículos de Construcción y de Reparación	94,650	-	94,650	29,240	29,240	65,410
Productos Químicos, Farmacéuticos y de Laboratorio	24,346	-	24,346	362	362	23,984
Combustibles, Lubricantes y Aditivos	974,434	-	974,434	124,660	124,660	849,774
Vestuario, Blancos, Prendas de Protección y Artículos Deportivos	59,773	-	59,773	275	275	59,498
Materiales y Suministros Para Seguridad	-	-	-	-	-	-
Herramientas, Refacciones y Accesorios Menores	269,777	-	269,777	86,253	86,253	183,524
<b>Servicios Generales</b>	<b>113,519,334</b>	-	<b>113,519,334</b>	<b>31,122,091</b>	<b>31,122,091</b>	<b>82,397,243</b>
Servicios Básicos	4,455,439	40,020	4,495,459	608,797	608,797	3,886,662
Servicios de Arrendamiento	555,497	-	555,497	79,923	79,923	475,574
Servicios Profesionales, Científicos, Técnicos y Otros Servicios	30,556,985	(40,020)	30,516,965	12,629,194	12,629,194	17,887,771
Servicios Financieros, Bancarios y Comerciales	124,065	-	124,065	50,368	50,368	73,697
Servicios de Instalación, Reparación, Mantto. y Conservación	6,653,419	-	6,653,419	130,556	130,556	6,522,863
Servicios de Comunicación Social y Publicidad	31,679,274	-	31,679,274	9,123,352	9,123,352	22,555,922
Servicios de Traslado y Viáticos	4,981,870	-	4,981,870	864,564	864,564	4,117,306
Servicios Oficiales	30,568,000	-	30,568,000	7,249,090	7,249,090	23,318,910
Otros Servicios Generales	3,944,785	-	3,944,785	386,247	386,247	3,558,538
<b>Transferencias, Asignaciones, Subsidios y Otras Ayudas</b>	<b>198,573,781</b>	<b>5,053,360</b>	<b>203,627,141</b>	<b>36,905,777</b>	<b>36,905,777</b>	<b>166,721,364</b>
Transferencias Internas y Asignaciones al Sector Público	42,837,861	-	42,837,861	5,803,352	5,803,352	37,034,509
Transferencias al Resto del Sector Público	-	-	-	-	-	-
Subsidios y Subvenciones	-	-	-	-	-	-
Ayudas Sociales	19,735,920	-	19,735,920	2,965,351	2,965,351	16,770,569
Pensiones y Jubilaciones	136,000,000	5,053,360	141,053,360	28,137,074	28,137,074	112,916,286
Transferencias a Fideicomisos, Mandatos y Otros Análogos	-	-	-	-	-	-
Transferencias a la Seguridad Social	-	-	-	-	-	-
Donativos	-	-	-	-	-	-
Transferencias al Exterior	-	-	-	-	-	-
<b>Bienes Muebles, Inmuebles e Intangibles</b>	<b>730,000</b>	<b>562,781</b>	<b>1,292,781</b>	<b>54,855</b>	<b>54,855</b>	<b>1,237,926</b>
Mobiliario y Equipo de Administración	350,000	562,781	912,781	54,855	54,855	857,926
Mobiliario y Equipo Educativo y Recreativo	100,000	-	100,000	-	-	100,000
Equipo e Instrumental Médico y de Laboratorio	-	-	-	-	-	-
Vehículos y Equipo de Transporte	240,000	-	240,000	-	-	240,000
Equipo de Defensa y Seguridad	-	-	-	-	-	-
Maquinaria, Otros Equipos y Herramientas	30,000	-	30,000	-	-	30,000
Activos Biológicos	-	-	-	-	-	-
Bienes Inmuebles	-	-	-	-	-	-
Activos Intangibles	10,000	-	10,000	-	-	10,000
<b>Inversión Pública</b>	-	-	-	-	-	-
Obra Pública en Bienes de Dominio Público	-	-	-	-	-	-
Obra Pública en Bienes Propios	-	-	-	-	-	-
Proyectos Productivos y Acciones de Fomento	-	-	-	-	-	-
<b>Inversiones Financieras y Otras Provisiones</b>	-	-	-	-	-	-
Inversiones Para el Fomento de Actividades Productivas	-	-	-	-	-	-
Acciones y Participaciones de Capital	-	-	-	-	-	-
Compra de Títulos y Valores	-	-	-	-	-	-
Concesión de Préstamos	-	-	-	-	-	-
Inversiones en Fideicomisos, Mandatos y Otros Análogos	-	-	-	-	-	-
Otras Inversiones Financieras	-	-	-	-	-	-
Provisiones para Contingencias y Otras Erogaciones Especiales	-	-	-	-	-	-
<b>Participaciones y Aportaciones</b>	-	-	-	-	-	-
Participaciones	-	-	-	-	-	-
Aportaciones	-	-	-	-	-	-
Convenios	-	-	-	-	-	-
<b>Deuda Pública</b>	-	-	-	-	-	-
Amortización de la Deuda Pública	-	-	-	-	-	-
Intereses de la Deuda Pública	-	-	-	-	-	-
Comisiones de la Deuda Pública	-	-	-	-	-	-
Gastos de la Deuda Pública	-	-	-	-	-	-
Costo por Coberturas	-	-	-	-	-	-
Apoyos Financieros	-	-	-	-	-	-
Adeudos de Ejercicios Fiscales Anteriores (Adefas)	-	-	-	-	-	-
<b>Total del Gasto</b>	<b>536,000,000</b>	<b>5,616,141</b>	<b>541,616,141</b>	<b>114,188,601</b>	<b>114,188,601</b>	<b>427,427,540</b>



**Primer Informe de Cuenta Pública**  
**Congreso del Estado de Morelos**  
**Estado Analítico del Ejercicio del Presupuesto de Egresos Detallado - LDF**  
**Clasificación por Objeto del Gasto (Capítulo y Concepto)**  
**Del 1 de enero al 31 de marzo de 2024**  
**(Cifras en Pesos)**

Concepto	Egresos					Subejercicio
	Aprobado	Ampliaciones / (Reducciones)	Modificado	Devengado	Pagado	
<b>Gasto No Etiquetado</b>	<b>536,000,000</b>	<b>5,616,141</b>	<b>541,616,141</b>	<b>114,188,601</b>	<b>114,188,601</b>	<b>427,427,540</b>
<b>Servicios Personales</b>	<b>217,800,000</b>	-	<b>217,800,000</b>	<b>45,507,757</b>	<b>45,507,757</b>	<b>172,292,243</b>
Remuneraciones al Personal de Carácter Permanente	63,484,396	-	63,484,396	16,940,874	16,940,874	46,543,522
Remuneraciones al Personal de Carácter Transitorio	4,913,274	-	4,913,274	1,627,979	1,627,979	3,285,295
Remuneraciones Adicionales y Especiales	23,732,180	-	23,732,180	2,233,038	2,233,038	21,499,142
Seguridad Social	17,832,830	-	17,832,830	3,354,518	3,354,518	14,478,312
Otras Prestaciones Sociales y Económicas	98,301,450	-	98,301,450	21,285,348	21,285,348	77,016,102
Previsiones	9,374,870	-	9,374,870	-	-	9,374,870
Pago de Estímulos a Servidores Públicos	161,000	-	161,000	66,000	66,000	95,000
<b>Materiales y Suministros</b>	<b>5,376,885</b>	-	<b>5,376,885</b>	<b>598,121</b>	<b>598,121</b>	<b>4,778,764</b>
Materiales de Admón., Emisión de Doctos. y Art. Oficiales	2,054,438	-	2,054,438	155,216	155,216	1,899,222
Alimentos y Utensilios	1,899,467	-	1,899,467	202,115	202,115	1,697,352
Materias Primas y Materiales de Prod. y Comercialización	-	-	-	-	-	-
Materiales y Artículos de Construcción y de Reparación	94,650	-	94,650	29,240	29,240	65,410
Productos Químicos, Farmacéuticos y de Laboratorio	24,346	-	24,346	362	362	23,984
Combustibles, Lubricantes y Aditivos	974,434	-	974,434	124,660	124,660	849,774
Vestuario, Blancos, Prendas de Protección y Art. Deportivos	59,773	-	59,773	275	275	59,498
Materiales y Suministros Para Seguridad	-	-	-	-	-	-
Herramientas, Refacciones y Accesorios Menores	269,777	-	269,777	86,253	86,253	183,524
<b>Servicios Generales</b>	<b>113,519,334</b>	-	<b>113,519,334</b>	<b>31,122,091</b>	<b>31,122,091</b>	<b>82,397,243</b>
Servicios Básicos	4,455,439	40,020	4,495,459	608,797	608,797	3,886,662
Servicios de Arrendamiento	555,497	-	555,497	79,923	79,923	475,574
Servicios Profesionales, Científicos, Técnicos y Otros Serv.	30,556,985	(40,020)	30,516,965	12,629,194	12,629,194	17,887,771
Servicios Financieros, Bancarios y Comerciales	124,065	-	124,065	50,368	50,368	73,697
Servicios de Instalación, Reparación, Mantto. y Conservación	6,653,419	-	6,653,419	130,556	130,556	6,522,863
Servicios de Comunicación Social y Publicidad	31,679,274	-	31,679,274	9,123,352	9,123,352	22,555,922
Servicios de Traslado y Viáticos	4,981,870	-	4,981,870	864,564	864,564	4,117,306
Servicios Oficiales	30,568,000	-	30,568,000	7,249,090	7,249,090	23,318,910
Otros Servicios Generales	3,944,785	-	3,944,785	386,247	386,247	3,558,538
<b>Transferencias, Asignaciones, Subsidios y Otras Ayudas</b>	<b>198,573,781</b>	<b>5,053,360</b>	<b>203,627,141</b>	<b>36,905,777</b>	<b>36,905,777</b>	<b>166,721,364</b>
Transferencias Internas y Asignaciones al Sector Público	42,837,861	-	42,837,861	5,803,352	5,803,352	37,034,509
Transferencias al Resto del Sector Público	-	-	-	-	-	-
Subsidios y Subvenciones	-	-	-	-	-	-
Ayudas Sociales	19,735,920	-	19,735,920	2,965,351	2,965,351	16,770,569
Pensiones y Jubilaciones	136,000,000	5,053,360	141,053,360	28,137,074	28,137,074	112,916,286
Transferencias a Fideicomisos, Mandatos y Otros Análogos	-	-	-	-	-	-
Transferencias a la Seguridad Social	-	-	-	-	-	-
Donativos	-	-	-	-	-	-
Transferencias al Exterior	-	-	-	-	-	-
<b>Bienes Muebles, Inmuebles e Intangibles</b>	<b>730,000</b>	<b>562,781</b>	<b>1,292,781</b>	<b>54,855</b>	<b>54,855</b>	<b>1,237,926</b>
Mobiliario y Equipo de Administración	350,000	562,781	912,781	54,855	54,855	857,926
Mobiliario y Equipo Educativo y Recreativo	100,000	-	100,000	-	-	100,000
Equipo e Instrumental Médico y de Laboratorio	-	-	-	-	-	-
Vehículos y Equipo de Transporte	240,000	-	240,000	-	-	240,000
Equipo de Defensa y Seguridad	-	-	-	-	-	-
Maquinaria, Otros Equipos y Herramientas	30,000	-	30,000	-	-	30,000
Activos Biológicos	-	-	-	-	-	-
Bienes Inmuebles	-	-	-	-	-	-
Activos Intangibles	10,000	-	10,000	-	-	10,000
<b>Inversión Pública</b>	-	-	-	-	-	-
Obra Pública en Bienes de Dominio Público	-	-	-	-	-	-
Obra Pública en Bienes Propios	-	-	-	-	-	-
Proyectos Productivos y Acciones de Fomento	-	-	-	-	-	-
<b>Inversiones Financieras y Otras Provisiones</b>	-	-	-	-	-	-
Inversiones Para el Fomento de Actividades Productivas	-	-	-	-	-	-
Acciones y Participaciones de Capital	-	-	-	-	-	-
Compra de Títulos y Valores	-	-	-	-	-	-
Concesión de Préstamos	-	-	-	-	-	-
Inversiones en Fideicomisos, Mandatos y Otros Análogos	-	-	-	-	-	-
Fideicomiso de Desastres Naturales (Informativo)	-	-	-	-	-	-
Otras Inversiones Financieras	-	-	-	-	-	-
Provisiones para Contingencias y Otras Erogaciones Especiales	-	-	-	-	-	-
<b>Participaciones y Aportaciones</b>	-	-	-	-	-	-
Participaciones	-	-	-	-	-	-
Aportaciones	-	-	-	-	-	-
Convenios	-	-	-	-	-	-
<b>Deuda Pública</b>	-	-	-	-	-	-
Amortización de la Deuda Pública	-	-	-	-	-	-
Intereses de la Deuda Pública	-	-	-	-	-	-
Comisiones de la Deuda Pública	-	-	-	-	-	-
Gastos de la Deuda Pública	-	-	-	-	-	-
Costo por Coberturas	-	-	-	-	-	-
Apoyos Financieros	-	-	-	-	-	-
Adeudos de Ejercicios Fiscales Anteriores (Adefas)	-	-	-	-	-	-



**Primer Informe de Cuenta Pública**  
**Congreso del Estado de Morelos**  
**Estado Analítico del Ejercicio del Presupuesto de Egresos Detallado - LDF**  
**Clasificación por Objeto del Gasto (Capítulo y Concepto)**  
**Del 1 de enero al 31 de marzo de 2024**  
**(Cifras en Pesos)**

Concepto	Egresos					Subejercicio
	Aprobado	Ampliaciones / (Reducciones)	Modificado	Devengado	Pagado	
<b>Gasto Etiquetado</b>	-	-	-	-	-	-
<b>Servicios Personales</b>	-	-	-	-	-	-
Remuneraciones al Personal de Carácter Permanente	-	-	-	-	-	-
Remuneraciones al Personal de Carácter Transitorio	-	-	-	-	-	-
Remuneraciones Adicionales y Especiales	-	-	-	-	-	-
Seguridad Social	-	-	-	-	-	-
Otras Prestaciones Sociales y Económicas	-	-	-	-	-	-
Previsiones	-	-	-	-	-	-
Pago de Estímulos a Servidores Públicos	-	-	-	-	-	-
<b>Materiales y Suministros</b>	-	-	-	-	-	-
Materiales de Admón., Emisión de Doctos. y Art. Oficiales	-	-	-	-	-	-
Alimentos y Utensilios	-	-	-	-	-	-
Materias Primas y Materiales de Prod. y Comercialización	-	-	-	-	-	-
Materiales y Artículos de Construcción y de Reparación	-	-	-	-	-	-
Productos Químicos, Farmacéuticos y de Laboratorio	-	-	-	-	-	-
Combustibles, Lubricantes y Aditivos	-	-	-	-	-	-
Vestuario, Blancos, Prendas de Protección y Art. Deportivos	-	-	-	-	-	-
Materiales y Suministros Para Seguridad	-	-	-	-	-	-
Herramientas, Refacciones y Accesorios Menores	-	-	-	-	-	-
<b>Servicios Generales</b>	-	-	-	-	-	-
Servicios Básicos	-	-	-	-	-	-
Servicios de Arrendamiento	-	-	-	-	-	-
Servicios Profesionales, Científicos, Técnicos y Otros Serv.	-	-	-	-	-	-
Servicios Financieros, Bancarios y Comerciales	-	-	-	-	-	-
Servicios de Instalación, Reparación, Mantto. y Conservación	-	-	-	-	-	-
Servicios de Comunicación Social y Publicidad	-	-	-	-	-	-
Servicios de Traslado y Viáticos	-	-	-	-	-	-
Servicios Oficiales	-	-	-	-	-	-
Otros Servicios Generales	-	-	-	-	-	-
<b>Transferencias, Asignaciones, Subsidios y Otras Ayudas</b>	-	-	-	-	-	-
Transferencias Internas y Asignaciones al Sector Público	-	-	-	-	-	-
Transferencias al Resto del Sector Público	-	-	-	-	-	-
Subsidios y Subvenciones	-	-	-	-	-	-
Ayudas Sociales	-	-	-	-	-	-
Pensiones y Jubilaciones	-	-	-	-	-	-
Transferencias a Fideicomisos, Mandatos y Otros Análogos	-	-	-	-	-	-
Transferencias a la Seguridad Social	-	-	-	-	-	-
Donativos	-	-	-	-	-	-
Transferencias al Exterior	-	-	-	-	-	-
<b>Bienes Muebles, Inmuebles e Intangibles</b>	-	-	-	-	-	-
Mobiliario y Equipo de Administración	-	-	-	-	-	-
Mobiliario y Equipo Educativo y Recreativo	-	-	-	-	-	-
Equipo e Instrumental Médico y de Laboratorio	-	-	-	-	-	-
Vehículos y Equipo de Transporte	-	-	-	-	-	-
Equipo de Defensa y Seguridad	-	-	-	-	-	-
Maquinaria, Otros Equipos y Herramientas	-	-	-	-	-	-
Activos Biológicos	-	-	-	-	-	-
Bienes Inmuebles	-	-	-	-	-	-
Activos Intangibles	-	-	-	-	-	-
<b>Inversión Pública</b>	-	-	-	-	-	-
Obra Pública en Bienes de Dominio Público	-	-	-	-	-	-
Obra Pública en Bienes Propios	-	-	-	-	-	-
Proyectos Productivos y Acciones de Fomento	-	-	-	-	-	-
<b>Inversiones Financieras y Otras Provisiones</b>	-	-	-	-	-	-
Inversiones Para el Fomento de Actividades Productivas	-	-	-	-	-	-
Acciones y Participaciones de Capital	-	-	-	-	-	-
Compra de Títulos y Valores	-	-	-	-	-	-
Concesión de Préstamos	-	-	-	-	-	-
Inversiones en Fideicomisos, Mandatos y Otros Análogos	-	-	-	-	-	-
Fideicomiso de Desastres Naturales (Informativo)	-	-	-	-	-	-
Otras Inversiones Financieras	-	-	-	-	-	-
Provisiones para Contingencias y Otras Erogaciones Especiales	-	-	-	-	-	-
<b>Participaciones y Aportaciones</b>	-	-	-	-	-	-
Participaciones	-	-	-	-	-	-
Aportaciones	-	-	-	-	-	-
Convenios	-	-	-	-	-	-
<b>Deuda Pública</b>	-	-	-	-	-	-
Amortización de la Deuda Pública	-	-	-	-	-	-
Intereses de la Deuda Pública	-	-	-	-	-	-
Comisiones de la Deuda Pública	-	-	-	-	-	-
Gastos de la Deuda Pública	-	-	-	-	-	-
Costo por Coberturas	-	-	-	-	-	-
Apoyos Financieros	-	-	-	-	-	-
Adeudos de Ejercicios Fiscales Anteriores (Adefas)	-	-	-	-	-	-
<b>Total de Egresos</b>	<b>536,000,000</b>	<b>5,616,141</b>	<b>541,616,141</b>	<b>114,188,601</b>	<b>114,188,601</b>	<b>427,427,540</b>



**Primer Informe de Cuenta Pública**  
**Congreso del Estado de Morelos**  
**Estado Analítico del Ejercicio del Presupuesto de Egresos**  
**Clasificación Administrativa**  
**Del 1 de enero al 31 de marzo de 2024**  
**(Cifras en Pesos)**

Concepto	Egresos					Subejercicio
	Aprobado	Ampliaciones/ (Reducciones)	Modificado	Devengado	Pagado	
	1	2	3 = (1 + 2)	4	5	
Jefatura de la Oficina de la Gubernatura del Estado	-	-	-	-	-	-
Secretaría de Gobierno	-	-	-	-	-	-
Secretaría de Hacienda	-	-	-	-	-	-
Secretaría de Desarrollo Económico y del Trabajo	-	-	-	-	-	-
Secretaría de Desarrollo Agropecuario	-	-	-	-	-	-
Secretaría de Obras Públicas	-	-	-	-	-	-
Secretaría de Educación	-	-	-	-	-	-
Secretaría de Salud	-	-	-	-	-	-
Secretaría de Administración	-	-	-	-	-	-
Secretaría de la Contraloría	-	-	-	-	-	-
Secretaría de Turismo y Cultura	-	-	-	-	-	-
Secretaría de Desarrollo Social	-	-	-	-	-	-
Secretaría de Desarrollo Sustentable	-	-	-	-	-	-
Secretaría de Movilidad y Transporte	-	-	-	-	-	-
Comisión Estatal de Seguridad Pública	-	-	-	-	-	-
Consejería Jurídica	-	-	-	-	-	-
Gastos Institucionales	-	-	-	-	-	-
<b>Total del Gasto</b>	-	-	-	-	-	-

**Congreso del Estado de Morelos**  
**Estado Analítico del Ejercicio del Presupuesto de Egresos**  
**Clasificación Administrativa**  
**Del 1 de enero al 31 de marzo de 2024**

Concepto	Egresos					Subejercicio
	Aprobado	Ampliaciones/ (Reducciones)	Modificado	Devengado	Pagado	
	1	2	3 = (1 + 2)	4	5	
Poder Ejecutivo	-	-	-	-	-	-
Poder Legislativo	536,000,000	5,616,141	541,616,141	114,188,601	114,188,601	427,427,540
Poder Judicial	-	-	-	-	-	-
Organismos Autónomos	-	-	-	-	-	-
Poder Ejecutivo de los Municipios	-	-	-	-	-	-
<b>Total del Gasto</b>	<b>536,000,000</b>	<b>5,616,141</b>	<b>541,616,141</b>	<b>114,188,601</b>	<b>114,188,601</b>	<b>427,427,540</b>

**Sector Paraestatal del Gobierno del Estado de Morelos**  
**Estado Analítico del Ejercicio del Presupuesto de Egresos**  
**Clasificación Administrativa**  
**Del 1 de enero al 31 de marzo de 2024**

Concepto	Egresos					Subejercicio
	Aprobado	Ampliaciones/ (Reducciones)	Modificado	Devengado	Pagado	
	1	2	3 = (1 + 2)	4	5	
Entidades Paraestatales y Fideicomisos No Empresariales y No Financieros	-	-	-	-	-	-
Instituciones Públicas de la Seguridad Social	-	-	-	-	-	-
Entidades Paraestatales Empresariales No Financieras con Participación Estatal Mayoritaria	-	-	-	-	-	-
Fideicomisos Empresariales No Financieros con Participación Estatal Mayoritaria	-	-	-	-	-	-
Entidades Paraestatales Empresariales Financieras Monetarias con Participación Estatal Mayoritaria	-	-	-	-	-	-
Entidades Paraestatales Empresariales Financieras No Monetarias con Participación Estatal Mayoritaria	-	-	-	-	-	-
Fideicomisos Financieros Públicos con Participación Estatal Mayoritaria	-	-	-	-	-	-
<b>Total del Gasto</b>	-	-	-	-	-	-





**Primer Informe de Cuenta Pública**  
**Congreso del Estado de Morelos**  
**Estado Analítico del Ejercicio del Presupuesto de Egresos Detallado - LDF**  
**Clasificación Administrativa**  
**Del 1 de enero al 31 de marzo de 2024**  
**(Cifras en Pesos)**

Concepto	Egresos					Subejercicio
	Aprobado	Ampliaciones/ (Reducciones)	Modificado	Devengado	Pagado	
<b>Gasto No Etiquetado</b>	<b>536,000,000</b>	<b>5,616,141</b>	<b>541,616,141</b>	<b>114,188,601</b>	<b>114,188,601</b>	<b>427,427,540</b>
Jefatura de la Oficina de la Gubernatura del Estado	-	-	-	-	-	-
Secretaría de Gobierno	-	-	-	-	-	-
Secretaría de Hacienda	-	-	-	-	-	-
Secretaría de Desarrollo Económico y del Trabajo	-	-	-	-	-	-
Secretaría de Desarrollo Agropecuario	-	-	-	-	-	-
Secretaría de Obras Públicas	-	-	-	-	-	-
Secretaría de Educación	-	-	-	-	-	-
Secretaría de Salud	-	-	-	-	-	-
Secretaría de Administración	-	-	-	-	-	-
Secretaría de la Contratoría	-	-	-	-	-	-
Secretaría de Turismo y Cultura	-	-	-	-	-	-
Secretaría de Desarrollo Social	-	-	-	-	-	-
Secretaría de Desarrollo Sustentable	-	-	-	-	-	-
Secretaría de Movilidad y Transporte	-	-	-	-	-	-
Comisión Estatal de Seguridad Pública	-	-	-	-	-	-
Consejería Jurídica	-	-	-	-	-	-
Gastos Institucionales	-	-	-	-	-	-
Poder Legislativo	536,000,000	5,616,141	541,616,141	114,188,601	114,188,601	427,427,540
Poder Judicial	-	-	-	-	-	-
Organismos Autónomos	-	-	-	-	-	-
Entidades Paraestatales y Fideicomisos No Empresariales y No Financieros	-	-	-	-	-	-
Entidades Paraestatales Empresariales No Financieras con Participación Estatal Mayoritaria	-	-	-	-	-	-
Poder Ejecutivo de los Municipios	-	-	-	-	-	-
<b>Gasto Etiquetado</b>	<b>-</b>	<b>-</b>	<b>-</b>	<b>-</b>	<b>-</b>	<b>-</b>
Jefatura de la Oficina de la Gubernatura del Estado	-	-	-	-	-	-
Secretaría de Gobierno	-	-	-	-	-	-
Secretaría de Hacienda	-	-	-	-	-	-
Secretaría de Desarrollo Económico y del Trabajo	-	-	-	-	-	-
Secretaría de Desarrollo Agropecuario	-	-	-	-	-	-
Secretaría de Obras Públicas	-	-	-	-	-	-
Secretaría de Educación	-	-	-	-	-	-
Secretaría de Salud	-	-	-	-	-	-
Secretaría de Administración	-	-	-	-	-	-
Secretaría de la Contratoría	-	-	-	-	-	-
Secretaría de Turismo y Cultura	-	-	-	-	-	-
Secretaría de Desarrollo Social	-	-	-	-	-	-
Secretaría de Desarrollo Sustentable	-	-	-	-	-	-
Secretaría de Movilidad y Transporte	-	-	-	-	-	-
Comisión Estatal de Seguridad Pública	-	-	-	-	-	-
Consejería Jurídica	-	-	-	-	-	-
Gastos Institucionales	-	-	-	-	-	-
Poder Legislativo	-	-	-	-	-	-
Poder Judicial	-	-	-	-	-	-
Organismos Autónomos	-	-	-	-	-	-
Entidades Paraestatales y Fideicomisos No Empresariales y No Financieros	-	-	-	-	-	-
Entidades Paraestatales Empresariales No Financieras con Participación Estatal Mayoritaria	-	-	-	-	-	-
Poder Ejecutivo de los Municipios	-	-	-	-	-	-
<b>Total de Egresos</b>	<b>536,000,000</b>	<b>5,616,141</b>	<b>541,616,141</b>	<b>114,188,601</b>	<b>114,188,601</b>	<b>427,427,540</b>



**Primer Informe de Cuenta Pública**  
**Congreso del Estado de Morelos**  
**Estado Analítico del Ejercicio del Presupuesto de Egresos**  
**Clasificación Funcional (Finalidad y Función)**  
**Del 1 de enero al 31 de marzo de 2024**  
**(Cifras en Pesos)**

Concepto	Egresos					Subejercicio
	Aprobado	Ampliaciones/ (Reducciones)	Modificado	Devengado	Pagado	
	1	2	3 = ( 1 + 2 )	4	5	
<b>Gobierno</b>	<b>408,138,227</b>	<b>562,781</b>	<b>408,701,008</b>	<b>87,858,592</b>	<b>87,858,592</b>	<b>320,842,416</b>
Legislación	405,456,362	562,781	406,019,143	87,083,062	87,083,062	318,936,081
Justicia	-	-	-	-	-	-
Coordinación de la Política de Gobierno	2,681,865	-	2,681,865	775,530	775,530	1,906,335
Relaciones Exteriores	-	-	-	-	-	-
Asuntos Financieros y Hacendarios	-	-	-	-	-	-
Seguridad Nacional	-	-	-	-	-	-
Asuntos de Orden Público y de Seguridad Interior	-	-	-	-	-	-
Otros Servicios Generales	-	-	-	-	-	-
<b>Desarrollo Social</b>	<b>127,861,773</b>	<b>5,053,360</b>	<b>132,915,133</b>	<b>26,330,009</b>	<b>26,330,009</b>	<b>106,585,124</b>
Protección Ambiental	-	-	-	-	-	-
Vivienda y Servicios a la Comunidad	-	-	-	-	-	-
Salud	-	-	-	-	-	-
Recreación, Cultura y Otras Manifestaciones Sociales	-	-	-	-	-	-
Educación	-	-	-	-	-	-
Protección Social	-	-	-	-	-	-
Otros Asuntos Sociales	127,861,773	5,053,360	132,915,133	26,330,009	26,330,009	106,585,124
<b>Desarrollo Económico</b>	-	-	-	-	-	-
Asuntos Económicos, Comerciales y Laborales en General	-	-	-	-	-	-
Agropecuaria, Silvicultura, Pesca y Caza	-	-	-	-	-	-
Combustibles y Energía	-	-	-	-	-	-
Minería, Manufacturas y Construcción	-	-	-	-	-	-
Transporte	-	-	-	-	-	-
Comunicaciones	-	-	-	-	-	-
Turismo	-	-	-	-	-	-
Ciencia, Tecnología e Innovación	-	-	-	-	-	-
Otras Industrias y Otros Asuntos Económicos	-	-	-	-	-	-
<b>Otras no Clasificadas en Funciones Anteriores</b>	-	-	-	-	-	-
Transacciones de la Deuda Pública / Costo Financiero de la Deuda	-	-	-	-	-	-
Transferencias, Participaciones y Aportaciones entre Diferentes Niveles y Ordenes de Gobierno	-	-	-	-	-	-
Saneamiento del Sistema Financiero	-	-	-	-	-	-
Adeudos de Ejercicios Fiscales Anteriores	-	-	-	-	-	-
<b>Total del Gasto</b>	<b>536,000,000</b>	<b>5,616,141</b>	<b>541,616,141</b>	<b>114,188,601</b>	<b>114,188,601</b>	<b>427,427,540</b>



**Primer Informe de Cuenta Pública**  
**Congreso del Estado de Morelos**  
**Estado Analítico del Ejercicio del Presupuesto de Egresos Detallado - LDF**  
**Clasificación Funcional (Finalidad y Función)**  
**Del 1 de enero al 31 de marzo de 2024**  
**(Cifras en Pesos)**

Concepto	Egresos					Subejercicio
	Aprobado	Ampliaciones/ (Reducciones)	Modificado	Devengado	Pagado	
<b>Gasto No Etiquetado</b>	<b>536,000,000</b>	<b>5,616,141</b>	<b>541,616,141</b>	<b>114,188,601</b>	<b>114,188,601</b>	<b>427,427,540</b>
<i>Gobierno</i>	<i>408,138,227</i>	<i>562,781</i>	<i>408,701,008</i>	<i>87,858,592</i>	<i>87,858,592</i>	<i>320,842,416</i>
Legislación	405,456,362	562,781	406,019,143	87,083,062	87,083,062	318,936,081
Justicia	-	-	-	-	-	-
Coordinación de la Política de Gobierno	2,681,865	-	2,681,865	775,530	775,530	1,906,335
Relaciones Exteriores	-	-	-	-	-	-
Asuntos Financieros y Hacendarios	-	-	-	-	-	-
Seguridad Nacional	-	-	-	-	-	-
Asuntos de Orden Público y de Seguridad Interior	-	-	-	-	-	-
Otros Servicios Generales	-	-	-	-	-	-
<i>Desarrollo Social</i>	<i>127,861,773</i>	<i>5,053,360</i>	<i>132,915,133</i>	<i>26,330,009</i>	<i>26,330,009</i>	<i>106,585,124</i>
Protección Ambiental	-	-	-	-	-	-
Vivienda y Servicios a la Comunidad	-	-	-	-	-	-
Salud	-	-	-	-	-	-
Recreación, Cultura y Otras Manifestaciones Sociales	-	-	-	-	-	-
Educación	-	-	-	-	-	-
Protección Social	-	-	-	-	-	-
Otros Asuntos Sociales	127,861,773	5,053,360	132,915,133	26,330,009	26,330,009	106,585,124
<i>Desarrollo Económico</i>	-	-	-	-	-	-
Asuntos Económicos, Comerciales y Laborales en Gral.	-	-	-	-	-	-
Agropecuaria, Silvicultura, Pesca y Caza	-	-	-	-	-	-
Combustibles y Energía	-	-	-	-	-	-
Minería, Manufacturas y Construcción	-	-	-	-	-	-
Transporte	-	-	-	-	-	-
Comunicaciones	-	-	-	-	-	-
Turismo	-	-	-	-	-	-
Ciencia, Tecnología e Innovación	-	-	-	-	-	-
Otras Industrias y Otros Asuntos Económicos	-	-	-	-	-	-
<i>Otras no Clasificadas en Funciones Anteriores</i>	-	-	-	-	-	-
Transacciones de la Deuda Pública / Costo Financiero de la Deuda	-	-	-	-	-	-
Transferencias, Participaciones y Aportaciones entre Diferentes Niveles y Ordenes de Gobierno	-	-	-	-	-	-
Saneamiento del Sistema Financiero	-	-	-	-	-	-
Adeudos de Ejercicios Fiscales Anteriores	-	-	-	-	-	-
<b>Gasto Etiquetado</b>	-	-	-	-	-	-
<i>Gobierno</i>	-	-	-	-	-	-
Legislación	-	-	-	-	-	-
Justicia	-	-	-	-	-	-
Coordinación de la Política de Gobierno	-	-	-	-	-	-
Relaciones Exteriores	-	-	-	-	-	-
Asuntos Financieros y Hacendarios	-	-	-	-	-	-
Seguridad Nacional	-	-	-	-	-	-
Asuntos de Orden Público y de Seguridad Interior	-	-	-	-	-	-
Otros Servicios Generales	-	-	-	-	-	-
<i>Desarrollo Social</i>	-	-	-	-	-	-
Protección Ambiental	-	-	-	-	-	-
Vivienda y Servicios a la Comunidad	-	-	-	-	-	-
Salud	-	-	-	-	-	-
Recreación, Cultura y Otras Manifestaciones Sociales	-	-	-	-	-	-
Educación	-	-	-	-	-	-
Protección Social	-	-	-	-	-	-
Otros Asuntos Sociales	-	-	-	-	-	-
<i>Desarrollo Económico</i>	-	-	-	-	-	-
Asuntos Económicos, Comerciales y Laborales en Gral.	-	-	-	-	-	-
Agropecuaria, Silvicultura, Pesca y Caza	-	-	-	-	-	-
Combustibles y Energía	-	-	-	-	-	-
Minería, Manufacturas y Construcción	-	-	-	-	-	-
Transporte	-	-	-	-	-	-
Comunicaciones	-	-	-	-	-	-
Turismo	-	-	-	-	-	-
Ciencia, Tecnología e Innovación	-	-	-	-	-	-
Otras Industrias y Otros Asuntos Económicos	-	-	-	-	-	-
<i>Otras no Clasificadas en Funciones Anteriores</i>	-	-	-	-	-	-
Transacciones de la Deuda Pública / Costo Financiero de la Deuda	-	-	-	-	-	-
Transferencias, Participaciones y Aportaciones entre Diferentes Niveles y Ordenes de Gobierno	-	-	-	-	-	-
Saneamiento del Sistema Financiero	-	-	-	-	-	-
Adeudos de Ejercicios Fiscales Anteriores	-	-	-	-	-	-
<b>Total del Egresos</b>	<b>536,000,000</b>	<b>5,616,141</b>	<b>541,616,141</b>	<b>114,188,601</b>	<b>114,188,601</b>	<b>427,427,540</b>



**Primer Informe de Cuenta Pública**  
**Congreso del Estado de Morelos**  
**Estado Analítico del Ejercicio del Presupuesto de Egresos Detallado - LDF**  
**Clasificación de Servicios Personales por Categoría**  
**Del 1 de enero al 31 de marzo de 2024**  
**(Cifras en Pesos)**

Concepto	Egresos					Subejercicio
	Aprobado	Ampliaciones/ (Reducciones)	Modificado	Devengado	Pagado	
<b>Gasto No Etiquetado</b>	217,800,000	-	217,800,000	45,507,757	45,507,757	172,292,243
<i>Personal Administrativo y de Servicio Público</i>	217,800,000	-	217,800,000	45,507,757	45,507,757	172,292,243
<i>Magisterio</i>	-	-	-	-	-	-
<i>Servicios de Salud</i>	-	-	-	-	-	-
Personal Administrativo	-	-	-	-	-	-
Personal Médico, Paramédico y afín	-	-	-	-	-	-
<i>Seguridad Pública</i>	-	-	-	-	-	-
<i>Gastos Asociados a la Implementación de Nuevas Leyes Fed. o Reformas a las Mismas</i>	-	-	-	-	-	-
Nombre del Programa o Ley 1	-	-	-	-	-	-
Nombre del Programa o Ley 2	-	-	-	-	-	-
<i>Sentencias Laborales Definitivas</i>	-	-	-	-	-	-
<b>Gasto Etiquetado</b>	-	-	-	-	-	-
<i>Personal Administrativo y de Servicio Público</i>	-	-	-	-	-	-
<i>Magisterio</i>	-	-	-	-	-	-
<i>Servicios de Salud</i>	-	-	-	-	-	-
Personal Administrativo	-	-	-	-	-	-
Personal Médico, Paramédico y afín	-	-	-	-	-	-
<i>Seguridad Pública</i>	-	-	-	-	-	-
<i>Gastos Asociados a la Implementación de Nuevas Leyes Fed. o Reformas a las Mismas</i>	-	-	-	-	-	-
Nombre del Programa o Ley 1	-	-	-	-	-	-
Nombre del Programa o Ley 2	-	-	-	-	-	-
<i>Sentencias Laborales Definitivas</i>	-	-	-	-	-	-
<b>Total del Gasto en Servicios Personales</b>	<b>217,800,000</b>	<b>-</b>	<b>217,800,000</b>	<b>45,507,757</b>	<b>45,507,757</b>	<b>172,292,243</b>



**Primer Informe de Cuenta Pública**  
**Congreso del Estado de Morelos**  
**Estado Analítico del Ejercicio del Presupuesto de Egresos**  
**Clasificación Económica (por Tipo de Gasto)**  
**Del 1 de enero al 31 de marzo de 2024**  
**(Cifras en Pesos)**

Concepto	Egresos					Subejercicio
	Aprobado	Ampliaciones/ (Reducciones)	Modificado	Devengado	Pagado	
	1	2	3 = (1 + 2)	4	5	
Gasto Corriente	399,270,000	-	399,270,000	85,996,673	85,996,673	313,273,327
Gasto de Capital	730,000	562,781	1,292,781	54,855	54,855	1,237,926
Amortización de la Deuda y Disminución de Pasivos	-	-	-	-	-	-
Pensiones y Jubilaciones	136,000,000	5,053,360	141,053,360	28,137,073	28,137,073	112,916,287
Participaciones	-	-	-	-	-	-
<b>Total del Gasto</b>	<b>536,000,000</b>	<b>5,616,141</b>	<b>541,616,141</b>	<b>114,188,601</b>	<b>114,188,601</b>	<b>427,427,540</b>





CONGRESO DEL ESTADO DE MORELOS  
FLUJO DE FONDOS

DEL 01/ENE/2023 AL 31/MAR/2024

Concepto	Estimado/ Aprobado	Devengado	Recaudado/ Pagado
<b>Rubros de Ingresos</b>	<b>\$536,000,000.00</b>	<b>\$166,562,781.33</b>	<b>\$166,562,781.33</b>
IMPUESTOS	\$0.00	\$0.00	\$0.00
CUOTAS Y APORTACIONES DE SEGURIDAD SOCIAL	\$0.00	\$0.00	\$0.00
CONTRIBUCIONES DE MEJORAS	\$0.00	\$0.00	\$0.00
DERECHOS	\$0.00	\$0.00	\$0.00
PRODUCTOS	\$0.00	\$562,781.33	\$562,781.33
APROVECHAMIENTOS	\$0.00	\$0.00	\$0.00
INGRESOS POR VENTA DE BIENES, PRESTACIÓN DE SERVICIOS Y OTROS INGRESOS	\$0.00	\$0.00	\$54,007,746.14
PARTICIPACIONES, APORTACIONES, CONVENIOS, INCENTIVOS DERIVADOS DE LA COLABORACIÓN FISCAL Y FONDOS DISTINTOS DE APORTACIONES	\$536,000,000.00	\$166,000,000.00	\$166,000,000.00
TRANSFERENCIAS, ASIGNACIONES, SUBSIDIOS Y SUBVENCIONES, Y PENSIONES Y JUBILACIONES	\$0.00	\$0.00	\$0.00
INGRESOS DERIVADOS DE FINANCIAMIENTOS	\$0.00	\$0.00	\$0.00
<b>Capítulos de Gasto</b>	<b>\$536,000,000.00</b>	<b>\$114,188,601.54</b>	<b>\$114,188,601.54</b>
SERVICIOS PERSONALES	\$217,800,000.00	\$45,507,757.34	\$45,507,757.34
MATERIALES Y SUMINISTROS	\$5,376,885.04	\$598,121.19	\$598,121.19
SERVICIOS GENERALES	\$113,519,333.60	\$31,122,091.16	\$31,122,091.16
TRANSFERENCIAS, ASIGNACIONES, SUBSIDIOS Y OTRAS AYUDAS	\$198,573,781.36	\$36,905,776.84	\$36,905,776.84
BIENES MUEBLES, INMUEBLES E INTANGIBLES	\$730,000.00	\$54,855.01	\$54,855.01
INVERSIÓN PÚBLICA	\$0.00	\$0.00	\$0.00
INVERSIONES FINANCIERAS Y OTRAS PROVISIONES	\$0.00	\$0.00	\$0.00
PARTICIPACIONES Y APORTACIONES	\$0.00	\$0.00	\$0.00
DEUDA PÚBLICA	\$0.00	\$0.00	\$0.00
<b>Total de las operaciones</b>	<b>\$0.00</b>	<b>\$52,374,179.79</b>	<b>\$52,374,179.79</b>







# Información Programática

PRIMER INFORME DE CUENTA PÚBLICA  
CONGRESO DEL ESTADO DE MORELOS  
ENERO - MARZO

2024





Primer Informe de Cuenta Pública  
Congreso del Estado de Morelos  
Gasto por Categoría Programática  
Del 1 de enero al 31 de marzo de 2024  
(Cifras en Pesos)

Concepto	Egresos					Subejercicio
	Aprobado	Ampliaciones/ (Reducciones)	Modificado	Devengado	Pagado	
	1	2	3 = (1 + 2)	4	5	
<b>Programas</b>						
<b>Subsidios a Sector Social y Privado o Ent. Federativas y Municipios</b>						
Sujetos a Reglas de Operación	-	-	-	-	-	-
Otros Subsidios	-	-	-	-	-	-
<b>Desempeño de las Funciones</b>	405,456,362	562,781	406,019,143	87,083,062	87,083,062	318,936,081
Prestación de Servicios Públicos	405,456,362	562,781	406,019,143	87,083,062	87,083,062	318,936,081
Provisión de Bienes Públicos	-	-	-	-	-	-
Planeación, Seguimiento y Evaluación de Políticas Públicas	-	-	-	-	-	-
Promoción y Fomento	-	-	-	-	-	-
Regulación y Supervisión	-	-	-	-	-	-
Funciones de las Fuerzas Armadas (Únicamente Gobierno Federal)	-	-	-	-	-	-
Específicos	-	-	-	-	-	-
Proyectos de Inversión	-	-	-	-	-	-
<b>Administrativos y de Apoyo</b>	1,889,354	-	1,889,354	389,283	389,283	1,500,071
Apoyo al Proceso Presupuestario y para Mejorar la Eficiencia Institucional	-	-	-	-	-	-
Apoyo a la Función Pública y al Mejoramiento de la Gestión	1,889,354	-	1,889,354	389,283	389,283	1,500,071
Operaciones Ajenas	-	-	-	-	-	-
<b>Compromisos</b>	792,511	-	792,511	386,247	386,247	406,264
Obligaciones de Cumplimiento de Resolución Jurisdiccional	792,511	-	792,511	386,247	386,247	406,264
Desastres Naturales	-	-	-	-	-	-
<b>Obligaciones</b>	127,861,773	5,053,360	132,915,133	26,330,009	26,330,009	106,585,124
Pensiones y Jubilaciones	127,861,773	5,053,360	132,915,133	26,330,009	26,330,009	106,585,124
Aportaciones a la Seguridad Social	-	-	-	-	-	-
Aportaciones a Fondos de Estabilización	-	-	-	-	-	-
Aportaciones a Fondos de Inversión y Reestructura de Pensiones	-	-	-	-	-	-
<b>Programas de Gasto Federalizado (Gobierno Federal)</b>	-	-	-	-	-	-
Gasto Federalizado	-	-	-	-	-	-
<b>Participaciones a Entidades Federativas y Municipios</b>	-	-	-	-	-	-
<b>Costo financiero, deuda o apoyos a deudores y ahorradores de la banca</b>	-	-	-	-	-	-
<b>Adeudos de ejercicios fiscales anteriores</b>	-	-	-	-	-	-
<b>Total del Gasto</b>	<b>536,000,000</b>	<b>5,616,141</b>	<b>541,616,141</b>	<b>114,188,601</b>	<b>114,188,601</b>	<b>427,427,540</b>



Primer Informe de Cuenta Pública  
Congreso del Estado de Morelos  
Indicadores de Postura Fiscal  
Del 1 de enero al 31 de marzo de 2024  
(Cifras en Pesos)

Concepto	Estimado/Aprobado	Devengado	Recaudado/Pagado
<b>I. Ingresos Presupuestarios</b>	<b>536,000,000</b>	<b>166,562,781</b>	<b>166,562,781</b>
1. Ingresos del Gobierno de la Entidad Federativa	536,000,000	166,562,781	166,562,781
2. Ingresos del Sector Paraestatal	-	-	-
<b>II. Egresos Presupuestarios</b>	<b>536,000,000</b>	<b>114,188,601</b>	<b>114,188,601</b>
3. Egresos del Gobierno de la Entidad Federativa	536,000,000	114,188,601	114,188,601
4. Egresos del Sector Paraestatal	-	-	-
<b>III. Balance Presupuestario (Superávit o Déficit) (III= I - II)</b>	<b>-</b>	<b>52,374,180</b>	<b>52,374,180</b>

Concepto	Estimado/Aprobado	Devengado	Recaudado/Pagado
<b>III. Balance presupuestario (Superávit o Déficit)</b>	<b>-</b>	<b>52,374,180</b>	<b>52,374,180</b>
<b>IV. Intereses, Comisiones y Gastos de la Deuda</b>	<b>-</b>	<b>-</b>	<b>-</b>
<b>V. Balance Primario (Superávit o Déficit) (V= III + IV)</b>	<b>-</b>	<b>52,374,180</b>	<b>52,374,180</b>

Concepto	Estimado/Aprobado	Devengado	Recaudado/Pagado
<b>A. Financiamiento</b>	<b>-</b>	<b>-</b>	<b>-</b>
<b>B. Amortización de la deuda</b>	<b>-</b>	<b>-</b>	<b>-</b>
<b>C. Financiamiento Neto</b>	<b>-</b>	<b>-</b>	<b>-</b>



**CONGRESO DEL ESTADO DE MORELOS**  
**PROGRAMAS Y PROYECTOS DE INVERSIÓN**  
**DEL 01 DE ENERO AL 31 DE MARZO 2024**

PP	PROGRAMA PRESUPUESTARIO / PROYECTO DE INVERSIÓN	PRESUPUESTO DE EGRESOS				AVANCE % DEVENGADO/ MODIFICADO
		APROBADO	MODIFICADO	DEVENGADO	PAGADO	
 <b>NO APLICA</b>						



**CONGRESO DEL ESTADO DE MORELOS**  
**INDICADORES DE RESULTADOS**  
**AL 31 DE MARZO DE 2024**

PROGRAMA	PROYECTO	APROBADO	AMPLIACIONES/ REDUCCIONES	PRESUPUESTO VIGENTE	DEVENGADO	PAGADO	PORCEN TAJE DE AVANCE
FP40 FUNCIÓN PÚBLICA	CA04 CONTROL Y AUDITORIA	\$1,889,354.04	\$0.00	\$1,889,354.04	\$389,283.32	\$389,283.32	20.60%
	<b>COORDINACIÓN DE LA POLÍTICA DE GOBIERNO</b>	<b>\$1,535,221.55</b>	<b>\$0.00</b>	<b>\$1,889,354.04</b>	<b>\$389,283.32</b>	<b>\$389,283.32</b>	<b>20.60%</b>
GM10 GOBIERNO ESTATAL	LG01 LEGISLACIÓN	\$405,456,362.12	\$562,781.33	\$406,019,143.45	\$87,083,062.05	\$87,083,062.05	21.47%
	<b>LEGISLACIÓN</b>	<b>\$405,456,362.12</b>	<b>\$562,781.33</b>	<b>\$406,019,143.45</b>	<b>\$87,083,062.05</b>	<b>\$87,083,062.05</b>	<b>21.47%</b>
PS20 PROTECCIÓN SOCIAL	PJ02 PENSIONES Y JUBILACIONES	\$127,861,772.88	\$5,053,360.33	\$132,915,133.21	\$26,330,009.42	\$26,330,009.42	20.59%
	<b>LEGISLACIÓN</b>	<b>\$127,861,772.88</b>	<b>\$5,053,360.33</b>	<b>\$132,915,133.21</b>	<b>\$26,330,009.42</b>	<b>\$26,330,009.42</b>	<b>20.59%</b>
AS30 ASUNTOS JURÍDICOS	SR03 SENTENCIAS Y RESOLUCIONES	\$792,510.96	\$0.00	\$792,510.96	\$386,246.75	\$386,246.75	48.73%
	<b>COORDINACIÓN DE LA POLÍTICA DE GOBIERNO</b>	<b>\$792,510.96</b>	<b>\$0.00</b>	<b>\$792,510.96</b>	<b>\$386,246.75</b>	<b>\$386,246.75</b>	<b>48.73%</b>
<b>TOTAL</b>		<b>\$536,000,000.00</b>	<b>\$5,616,141.66</b>	<b>\$541,616,141.66</b>	<b>\$114,188,601.54</b>	<b>\$114,188,601.54</b>	<b>21.30%</b>



# Anexos

PRIMER INFORME DE CUENTA PÚBLICA | 2024  
CONGRESO DEL ESTADO DE MORELOS |  
ENERO - MARZO |





**Primer Informe de Cuenta Pública  
 Congreso del Estado de Morelos  
 Relación de Bienes Inmuebles que Componen su Patrimonio  
 Al 31 de marzo de 2024**

Código	Descripción del Bien Inmueble	Valor en libros
	NO APLICA	






**CONGRESO DEL ESTADO DE MORELOS**  
**Relación de Esquemas Bursátiles y de Cobertura Financiera**  
**al 31/Mar./2024**

---

“En Cumplimiento a lo dispuesto en los artículos 46, Fracción IV, el Ente Público informa lo siguiente:”

Este ente público no cuenta con  
Esquemas Bursátiles y de  
Cobertura Financiera





**MORELOS**

# **Entidad Superior de Auditoría y Fiscalización del Congreso del Estado de Morelos**

PRIMER INFORME DE CUENTA PÚBLICA  
PODER LEGISLATIVO  
ENERO - MARZO

**2024**





# Introducción

PRIMER INFORME DE CUENTA PÚBLICA  
ENTIDAD SUPERIOR DE AUDITORÍA Y FISCALIZACIÓN  
DEL CONGRESO DEL ESTADO DE MORELOS  
ENERO - MARZO

2024





# Entidad Superior de Auditoría y Fiscalización del Congreso del Estado de Morelos

## Introducción

La Entidad Superior de Auditoría y Fiscalización del Congreso del Estado de Morelos es un organismo público autónomo creado el 30 de enero de 2015 mediante decreto numero 5259; el cual fue dotado de personalidad jurídica y patrimonio propio con el objeto de independizarla jerárquicamente del poder legislativo. Cuenta con un Auditor general y un consejo teniendo como responsabilidad el ser promotores de la cultura de rendición de cuentas, del cumplimiento de la Ley, el control, la transparencia, eficacia y eficiencia en el manejo de los recursos públicos, ajenos a cualquier otro interés que no sea el institucional, así como crear una imagen merecedora de confianza, credibilidad, honestidad, capacidad, respeto e imparcialidad, no solamente por parte de la sociedad a quien se debe servir, sino de los Entes Fiscalizables y de los individuos integrantes de sus estructuras independientemente de sus cargos, de sus posiciones y de los montos presupuestales que manejen.

En cuanto a su validez espacial, abarca a todo el territorio del Estado; en cuanto a su validez personal, señala a todos los entes que se encuentren en territorio estatal, sin distinción de ningún tipo.

Para garantizar la plena autonomía de la Entidad Fiscalizadora y para cumplir plenamente los fines previstos en su Ley, el Organismo podrá allegarse recursos materiales, económicos y financieros, tanto de instancias estatales como federales.

Aunado a lo anterior la información financiera que aquí refleja es de manera oportuna y objetiva y con la finalidad de que pueda ser de ayuda en la consulta de cada uno de los documentos presentados.

Durante el ejercicio 2024 a esta Entidad se le asignó un presupuesto de \$48,000,000.00 (Cuarenta y ocho millones de pesos 00/100 M.N.), se autorizó una ampliación presupuestal a la Entidad Superior de Auditoría y Fiscalización del Congreso del Estado de Morelos, por la cantidad de \$12,820,000.00

## **Entidad Superior de Auditoría y Fiscalización del Congreso del Estado de Morelos**

(Doce millones ochocientos veinte mil pesos 00/100 M.N.), mismos que están siendo destinados de acuerdo a los lineamientos de austeridad y buen gobierno para dar cumplimiento a los compromisos adquiridos con la sociedad morelense así como a todos y a cada uno de los municipios con lo que cuenta, dando atención a través de su sede ubicada en Calle Cecilio A. Róbelo S/N colonia Del Lago Cuernavaca, Morelos C.P. 62470.

En los últimos años se ha manejado el mismo presupuesto, sin embargo, esto no ha sido limitante para realizar actividades en apoyo a la sociedad morelense, por el contrario, ha significado conjuntamente con otras instituciones el involucrarse y participar con lo que cada uno puede aportar todo esto con el fin de alcanzar los objetivos planeados y seguir luchando por mejorar la cultura de la fiscalización y la rendición de cuentas.

### **I.1 Objeto.**

La Entidad Superior de Auditoría y Fiscalización del Congreso del Estado de Morelos es un organismo público autónomo creado el 30 de enero de 2015 mediante decreto numero 5259; el cual fue dotado de personalidad jurídica y patrimonio propio con el objeto de independizarla jerárquicamente del poder legislativo. Cuenta con un Auditor general y un consejo teniendo como responsabilidad el ser promotores de la cultura de rendición de cuentas, del cumplimiento de la Ley, el control, la transparencia, eficacia y eficiencia en el manejo de los recursos públicos, ajenos a cualquier otro interés que no sea el institucional, así como crear una imagen merecedora de confianza, credibilidad, honestidad, capacidad, respeto e imparcialidad, no solamente por parte de la sociedad a quien se debe servir, sino de los Entes Fiscalizables y de los individuos integrantes de sus estructuras independientemente de sus cargos, de sus posiciones y de los montos presupuestales que manejen.

### **I.2. Ejercicio Fiscal.**

La Entidad Superior de Auditoría y Fiscalización del Congreso del Estado de Morelos, inicia su ejercicio fiscal el día 01 de enero y da por concluido su cierre al 31 de diciembre de cada año.

### **I.3. Régimen Jurídico.**

- Constitución Política de los Estados Unidos Mexicanos;
- Constitución Política del Estado Libre y Soberano de Morelos;
- Ley General de Contabilidad Gubernamental;
- Ley del Impuesto sobre la Renta;
- Ley Federal de Presupuesto y Responsabilidad Hacendaria;
- Ley Orgánica de la Administración Pública Federal;
- Ley de fiscalización y rendición de cuentas del estado de Morelos;
- Reglamento de la Ley de fiscalización y rendición de cuentas del estado de Morelos;
- Ley de Presupuesto, Contabilidad y Gasto Público del Estado de Morelos;
- Ley Orgánica de la Administración Pública del Estado de Morelos; y todas aquellas que se adecuen al buen funcionamiento y regulación de las normas contables administrativas vigentes y aplicables para el Estado de Morelos.

### **I.4. Consideraciones Fiscales:**

El régimen fiscal en el cual se encuentra registrada la Entidad Superior de Auditoría y Fiscalización del Congreso del Estado de Morelos, es el de personas morales sin fines de lucro, teniendo como Registro Federal de Contribuyentes ESA150121TQ6, según la normativa vigente, así como las atribuciones fiscales y de retenciones que se establezcan en la miscelánea respectiva al ejercicio corriente.

### **I.5. Bases de preparación de los Estados Financieros.**

Con fundamento en la Ley General de Contabilidad Gubernamental y los procesos de Armonización Contable, es responsabilidad de los entes públicos emitir Los Estados Financieros a partir del ejercicio fiscal del 2010, de acuerdo a las normas establecidas por Consejo Nacional de Armonización Contable (CONAC) siendo que dicha información de la contabilidad se sujeta a criterios de utilidad, confiabilidad, relevancia, comprensibilidad y comparación, así como a otros atributos asociados a

## **Entidad Superior de Auditoría y Fiscalización del Congreso del Estado de Morelos**

cada uno de ellos, como oportunidad, veracidad, representatividad, objetividad, suficiencia, posibilidad de predicción relativa, con la finalidad de cumplir lo establecido en la Ley de Contabilidad Gubernamental determina.

### **I.6. Políticas de Contabilidad Significativa:**

Las principales políticas contables de la Entidad Superior de Auditoría y Fiscalización del Congreso del Estado de Morelos se resumen a continuación:

La expresión de los estados financieros al 31 de marzo de 2024, se encuentran valorados en pesos históricos y no reconocen los efectos de la inflación en nuestra información financiera, en tanto la CONAC no emita la norma conducente.

La información se elabora conforme a las normas, criterios y principios técnicos emitidos por la CONAC y las disposiciones aplicables.

Para la clasificación y registro de las operaciones presupuestarias y contables se alinea el clasificador por Objeto del Gasto, Clasificador por Tipo de Gasto, Clasificador Funcional del Gasto y Clasificador por Rubro de Ingresos emitidos por la secretaria de Finanzas del Gobierno del Estado de Morelos, armonizado al Plan de cuentas emitido por la CONAC.



# Información Contable

PRIMER INFORME DE CUENTA PÚBLICA  
ENTIDAD SUPERIOR DE AUDITORÍA Y FISCALIZACIÓN  
DEL CONGRESO DEL ESTADO DE MORELOS  
ENERO - MARZO

2024



Concepto	2024	2023	Concepto	2024	2023
<b>INGRESOS Y OTROS BENEFICIOS</b>			<b>GASTOS Y OTRAS PÉRDIDAS</b>		
<i>Ingresos de Gestión</i>			<i>Gastos de Funcionamiento</i>		
Impuestos	-	-	Servicios Personales	25,300,606	7,464,913
Cuotas y Aportaciones de Seguridad Social	-	-	Materiales y Suministros	5,540,514	5,201,242
Contribuciones de Mejoras	-	-	Servicios Generales	802,396	704,375
Derechos	-	-		18,957,696	1,559,296
Productos	-	-	<i>Transferencias, Asignaciones, Subsidios y Otras Ayudas</i>		
Aprovechamientos	-	-	Transferencias Internas y Asignaciones al Sector Público	449,128	1,560,917
Ingresos por Venta de Bienes y Prestación de Servicios	-	-	Transferencias al Resto del Sector Público	-	-
			Subsidios y Subvenciones	-	-
<i>Participaciones, Aportaciones, Convenios, Incentivos Derivados de la Colaboración Fiscal, Fondos Distintos de Aportaciones, Transferencias, Asignaciones, Subsidios y Subvenciones, y Pensiones y Jubilaciones</i>	29,558,508	16,272,934	Ayudas Sociales	-	-
			Pensiones y Jubilaciones	449,128	1,560,917
Participaciones, Aportaciones, Convenios, Incentivos Derivados de la Colaboración Fiscal y Fondos Distintos de Aportaciones	-	-	Transferencias a Fideicomisos, Mandatos y Contratos Análogos	-	-
Transferencias, Asignaciones, Subsidios y Subvenciones, y Pensiones y Jubilaciones	29,558,508	16,272,934	Transferencias a la Seguridad Social	-	-
			Donativos	-	-
			Transferencias al Exterior	-	-
<b>Otros Ingresos y Beneficios</b>	116,388	194,818	<i>Participaciones y Aportaciones</i>		
Ingresos Financieros	-	-	Participaciones	-	-
Incremento por Variación de Inventarios	-	-	Aportaciones	-	-
Disminución del Exceso de Estimaciones por Pérdida o Deterioro u Obsolescencia	-	-	Convenios	-	-
Disminución del Exceso de Provisiones	-	-	<i>Intereses, Comisiones y Otros Gastos de la Deuda Pública</i>		
Otros Ingresos y Beneficios Varios	116,388	194,818	Intereses de la Deuda Pública	-	-
			Comisiones de la Deuda Pública	-	-
<b>Total de Ingresos y Otros Beneficios</b>	29,674,896	16,467,752	Gastos de la Deuda Pública	-	-
			Costo por Coberturas	-	-
			Apoyos Financieros	-	-
			<i>Otros Gastos y Pérdidas Extraordinarias</i>		
			Estimaciones, Depreciaciones, Deterioros, Obsolescencia y Amortizaciones	-	-
			Provisiones	-	-
			Disminución de Inventarios	-	-
			Otros Gastos	-	-
			<i>Inversión Pública</i>		
			Inversión Pública no Capitalizable	-	-
			<b>Total de Gastos y Otras Pérdidas</b>	25,749,734	9,025,830
			<b>Resultados del Ejercicio (Ahorro/Desahorro)</b>	3,925,162	7,441,922

Bajo protesta de decir verdad declaramos que los Estados Financieros y sus notas, son razonablemente correctos y son responsabilidad del emisor.



CONCEPTO	2024	Año 2023	CONCEPTO	2024	Año 2023
<b>ACTIVO</b>			<b>PASIVO</b>		
<b>Activo Circulante</b>			<b>Pasivo Circulante</b>		
Efectivo y Equivalentes	11,658,185	8,781,669	Cuentas por Pagar a Corto Plazo	1,208,311	1,069,291
Derechos a Recibir Efectivo o Equivalentes	389,395	336,296	Documentos por Pagar a Corto Plazo	-	-
Derechos a Recibir Bienes o Servicios	-	-	Porción a Corto Plazo de la Deuda Pública a Largo Plazo	-	-
Inventarios	-	-	Títulos y Valores a Corto Plazo	-	-
Almacenes	-	-	Pasivos Diferidos a Corto Plazo	-	-
Estimación por Pérdida o Deterioro de Activos Circulantes	-	-	Fondos y Bienes de Terceros en Garantía y/o Administración a Corto Plazo	-	-
Otros Activos Circulantes	-	-	Provisiones a Corto Plazo	-	-
<b>Total de Activos Circulantes</b>	<b>12,047,580</b>	<b>9,117,965</b>	Otros Pasivos a Corto Plazo	-	-
			<b>Total de Pasivos Circulantes</b>	<b>1,208,311</b>	<b>1,069,291</b>
<b>Activo No Circulante</b>			<b>Pasivo No Circulante</b>		
Inversiones Financieras a Largo Plazo	-	-	Cuentas por Pagar a Largo Plazo	-	-
Derechos a Recibir Efectivo o Equivalentes a Largo Plazo	-	-	Documentos por Pagar a Largo Plazo	-	-
Bienes Inmuebles, Infraestructura y Construcciones en Proceso	-	-	Deuda Pública a Largo Plazo	-	-
Bienes Muebles	2,953,172	1,885,179	Pasivos Diferidos a Largo Plazo	-	-
Activos Intangibles	31,177	31,177	Fondos y Bienes de Terceros en Garantía y/o en Administración a Largo Plazo	-	-
Depreciación, Deterioro y Amortización Acumulada de Bienes	(130,111)	(130,111)	Provisiones a Largo Plazo	-	-
Activos Diferidos	-	-	<b>Total de Pasivos No Circulantes</b>	<b>-</b>	<b>-</b>
Estimación por Pérdida o Deterioro de Activos no Circulantes	-	-	<b>Total del Pasivo</b>	<b>1,208,311</b>	<b>1,069,291</b>
Otros Activos no Circulantes	-	-	<b>HACIENDA PÚBLICA / PATRIMONIO</b>		
<b>Total de Activos No Circulantes</b>	<b>2,854,238</b>	<b>1,786,245</b>	<b>Hacienda Pública / Patrimonio Contribuido</b>		
<b>Total del Activo</b>	<b>14,901,818</b>	<b>10,904,210</b>	Aportaciones	-	-
			Donaciones de Capital	-	-
			Actualización de la Hacienda Pública / Patrimonio	-	-
			<b>Hacienda Pública / Patrimonio Generado</b>	<b>13,693,507</b>	<b>9,834,919</b>
			Resultados del Ejercicio (Ahorro / Desahorro)	3,925,162	7,441,922
			Resultados de Ejercicios Anteriores	7,040,026	2,392,997
			Revaluos	-	-
			Reservas	-	-
			Rectificaciones de Resultados de Ejercicios Anteriores	2,728,319	-
			<b>Exceso o Insuficiencia en la Actualización de la Hacienda Pública / Patrimonio</b>	<b>-</b>	<b>-</b>
			Resultado por Posición Monetaria	-	-
			Resultado por Tenencia de Activos no Monetarios	-	-
			<b>Total Hacienda Pública / Patrimonio</b>	<b>13,693,507</b>	<b>9,834,919</b>
			<b>Total del Pasivo y Hacienda Pública / Patrimonio</b>	<b>14,901,818</b>	<b>10,904,210</b>

Bajo protesta de decir verdad declaramos que los Estados Financieros y sus notas, son razonablemente correctos y son responsabilidad del emisor.

CONCEPTO	31 de marzo 2024	31 de diciembre 2023	CONCEPTO	31 de marzo 2024	31 de diciembre 2023
<b>ACTIVO</b>			<b>PASIVO</b>		
<b>Activo Circulante</b>			<b>Activo Circulante</b>		
Efectivo y Equivalentes	11,658,185	8,033,991	Cuentas por Pagar a Corto Plazo	1,208,311	3,814,107
Efectivo	11,658,185	8,033,991	Servicios Personales por Pagar a Corto Plazo	-	-
Bancos/Tesorería	-	-	Proveedores por Pagar a Corto Plazo	-	2,728,320
Bancos/Dependencias y Otros	-	-	Contratistas por Obras Públicas por Pagar a Corto Plazo	-	-
Inversiones Temporales (Hasta 3 meses)	-	-	Participaciones y Aportaciones por Pagar a Corto Plazo	-	-
Fondos con Afectación Específica	-	-	Transferencias Otorgadas por Pagar a Corto Plazo	-	-
Depósitos de Fondos de Terceros en Garantía y/o Admón.	-	-	Int., Comisiones y Otros Gastos de la Deuda Púb. por Pagar a Corto Plazo	-	-
Otros Efectivos y Equivalentes	-	-	Retenciones y Contribuciones por Pagar a Corto Plazo	1,208,311	1,085,787
			Devoluciones de la Ley de Ingresos por Pagar a Corto Plazo	-	-
Derechos a Recibir Efectivo o Equivalentes	389,395	340,976	Otras Cuentas por Pagar a Corto Plazo	-	-
Inversiones Financieras de Corto Plazo	-	-	Documentos por Pagar a Corto Plazo	-	-
Cuentas por Cobrar a Corto Plazo	-	-	Documentos Comerciales por Pagar a Corto Plazo	-	-
Deudores Diversos por Cobrar a Corto Plazo	389,395	340,976	Documentos con Contratistas por Obras Púb. por Pagar a Corto Plazo	-	-
Ingresos por Recuperar a Corto Plazo	-	-	Otros Documentos por Pagar a Corto Plazo	-	-
Deudores por Anticipos de la Tesorería a Corto Plazo	-	-	Porción a Corto Plazo de la Deuda Pública a Largo Plazo	-	-
Préstamos Otorgados a Corto Plazo	-	-	Porción a Corto Plazo de la Deuda Pública	-	-
Otros Derechos a Recibir Efectivo o Equiv. a Corto Plazo	-	-	Porción a Corto Plazo de Arrendamiento Financiero	-	-
Derechos a Recibir Bienes o Servicios	-	-	Títulos y Valores a Corto Plazo	-	-
Ant. a Proveedores por Adq. de Bienes y Prest. de Serv. a Corto Plazo	-	-	Pasivos Diferidos a Corto Plazo	-	-
Ant. a Proveedores por Adq. de Bienes Inm. y Muebles a Corto Plazo	-	-	Ingresos Cobrados por Adelantado a Corto Plazo	-	-
Ant. a Proveedores por Adq. de Bienes Intangibles a Corto Plazo	-	-	Intereses Cobrados por Adelantado a Corto Plazo	-	-
Anticipo a Contratistas por Obras Públicas a Corto Plazo	-	-	Otros Pasivos Diferidos a Corto Plazo	-	-
Otros Derechos a Recibir Bienes o Servicios a Corto Plazo	-	-	Fondos y Bienes de Terceros en Garantía y/o Admón. a C. P.	-	-
Inventarios	-	-	Fondos en Garantía a Corto Plazo	-	-
Inventario de Mercancías para Venta	-	-	Fondos en Administración a Corto Plazo	-	-
Inventario de Mercancías Terminadas	-	-	Fondos Contingentes a Corto Plazo	-	-
Inventario de Mercancías en Proceso de Elaboración	-	-	Fondos de Fideicomisos, Mandatos y Contratos Análogos a Corto Plazo	-	-
Inventario de Materias Primas, Mat. y Suministros para Producción	-	-	Otros Fondos de Terceros en Garantía y/o Administración a Corto Plazo	-	-
Bienes en Tránsito	-	-	Valores y Bienes en Garantía a Corto Plazo	-	-
Almacenes	-	-	Provisiones a Corto Plazo	-	-
Estimación por Pérdida o Deterioro de Activos Circulantes	-	-	Provisión para Demandas y Juicios a Corto Plazo	-	-
Est. para Ctas. Incobrables por Derechos a Recibir Efectivo o Equiv.	-	-	Provisión para Contingencias a Corto Plazo	-	-
Estimación por Deterioro de Inventarios	-	-	Otras Provisiones a Corto Plazo	-	-
Otros Activos Circulantes	-	-	Otros Pasivos a Corto Plazo	-	-
Valores en Garantía	-	-	Ingresos por Clasificar	-	-
Bienes en Garantía (excluye depósitos de fondos)	-	-	Recaudación por Participar	-	-
Bienes Deriv. de Embargos, Decom., Aseguramientos y Dación en Pago	-	-	Otros Pasivos Circulantes	-	-
Adquisición con Fondos de Terceros	-	-			
<b>Total de Activos Circulantes</b>	<b>12,047,580</b>	<b>8,374,967</b>	<b>Total de Pasivos Circulantes</b>	<b>1,208,311</b>	<b>3,814,107</b>

CONCEPTO	31 de marzo 2024	31 de diciembre 2023	CONCEPTO	31 de marzo 2024	31 de diciembre 2023
<b>Activo No Circulante</b>			<b>Pasivo No Circulante</b>		
Inversiones Financieras a Largo Plazo	-	-	Cuentas por Pagar a Largo Plazo	-	-
Derechos a Recibir Efectivo o Equivalentes a Largo Plazo	-	-	Documentos por Pagar a Largo Plazo	-	-
Bienes Inmuebles, Infraestructura y Const. en Proceso	-	-	Deuda Pública a Largo Plazo	-	-
Bienes Muebles	2,953,172	2,578,101	Pasivos Diferidos a Largo Plazo	-	-
Activos Intangibles	31,177	31,177	Fdos. y Bienes de Terceros en Garantía y/o en Admón. a L.P.	-	-
Depreciación, Deterioro y Amortización Acumulada de Bienes	(130,111)	(130,111)	Provisiones a Largo Plazo	-	-
Activos Diferidos	-	-	<b>Total de Pasivos No Circulantes</b>	-	-
Estimación por Pérdida o Deterioro de Activos no Circulantes	-	-	<b>Total del Pasivo</b>	<b>1,208,311</b>	<b>3,814,107</b>
Otros Activos no Circulantes	-	-			
<b>Total de Activos No Circulantes</b>	<b>2,854,238</b>	<b>2,479,167</b>	<b>HACIENDA PÚBLICA / PATRIMONIO</b>		
<b>Total del Activo</b>	<b>14,901,818</b>	<b>10,854,134</b>	Hacienda Pública / Patrimonio Contribuido	-	-
			Aportaciones	-	-
			Donaciones de Capital	-	-
			Actualización de la Hacienda Pública / Patrimonio	-	-
			Hacienda Pública / Patrimonio Generado	<b>13,693,507</b>	<b>7,040,027</b>
			Resultados del Ejercicio (Ahorro / Desahorro)	3,925,162	4,647,030
			Resultados de Ejercicios Anteriores	7,040,026	2,392,997
			Revalúos	-	-
			Reservas	-	-
			Rectificaciones de Resultados de Ejercicios Anteriores	2,728,319	-
			<b>Exceso o Insuficiencia en la Actualización de la Hacienda Pública / Patrimonio</b>	-	-
			Resultado por Posición Monetaria	-	-
			Resultado por Tenencia de Activos no Monetarios	-	-
			<b>Total Hacienda Pública / Patrimonio</b>	<b>13,693,507</b>	<b>7,040,027</b>
			<b>Total del Pasivo y Hacienda Pública / Patrimonio</b>	<b>14,901,818</b>	<b>10,854,134</b>

Bajo protesta de decir verdad declaramos que los Estados Financieros y sus notas, son razonablemente correctos y son responsabilidad del emisor.

Concepto	Origen	Aplicación	Concepto	Origen	Aplicación
<b>ACTIVO</b>	-	<b>4,047,684</b>	<b>PASIVO</b>	-	<b>2,605,796</b>
<b>Activo Circulante</b>	-	<b>3,672,613</b>	<b>Pasivo Circulante</b>	-	<b>2,605,796</b>
Efectivo y Equivalentes	-	3,624,194	Cuentas por Pagar a Corto Plazo	-	2,605,796
Derechos a Recibir Efectivo o Equivalentes	-	48,419	Documentos por Pagar a Corto Plazo	-	-
Derechos a Recibir Bienes o Servicios	-	-	Porción a Corto Plazo de la Deuda Pública a Largo Plazo	-	-
Inventarios	-	-	Títulos y Valores a Corto Plazo	-	-
Almacenes	-	-	Pasivos Diferidos a Corto Plazo	-	-
Estimación por Pérdida o Deterioro de Activos Circulantes	-	-	Fdos. y Bienes de Terceros en Garantía y/o Admón. a C. P.	-	-
Otros Activos Circulantes	-	-	Provisiones a Corto Plazo	-	-
<b>Activo No Circulante</b>	-	<b>375,071</b>	Otros Pasivos a Corto Plazo	-	-
Inversiones Financieras a Largo Plazo	-	-	<b>Pasivo No Circulante</b>	-	-
Derechos a Recibir Efectivo o Equivalentes a Largo Plazo	-	-	Cuentas por Pagar a Largo Plazo	-	-
Bienes Inmuebles, Infraestructura y Constr. en Proceso	-	-	Documentos por Pagar a Largo Plazo	-	-
Bienes Muebles	-	375,071	Deuda Pública a Largo Plazo	-	-
Activos Intangibles	-	-	Pasivos Diferidos a Largo Plazo	-	-
Depreciación, Deterioro y Amort. Acumulada de Bienes	-	-	Fdos. y Bienes de Terceros en Garantía y/o Admón. a L. P.	-	-
Activos Diferidos	-	-	Provisiones a Largo Plazo	-	-
Est. por Pérdida o Deterioro de Activos no Circulantes	-	-	<b>HACIENDA PÚBLICA / PATRIMONIO</b>	<b>7,375,348</b>	<b>721,868</b>
Otros Activos no Circulantes	-	-	<i>Hacienda Pública / Patrimonio Contribuido</i>	-	-
			Aportaciones	-	-
			Donaciones de Capital	-	-
			Actualización de la Hacienda Pública / Patrimonio	-	-
			<b>Hacienda Pública / Patrimonio Generado</b>	<b>7,375,348</b>	<b>721,868</b>
			Resultados del Ejercicio (Ahorro / Desahorro)	-	721,868
			Resultados de Ejercicios Anteriores	4,647,029	-
			Revalúos	-	-
			Reservas	-	-
			Rectificaciones de Resultados de Ejercicios Anteriores	2,728,319	-
			<b>Exceso o Insuficiencia en la Actualización de la Hacienda Pública / Patrimonio</b>	-	-
			Resultado por Posición Monetaria	-	-
			Resultado por Tenencia de Activos no Monetarios	-	-

Bajo protesta de decir verdad declaramos que los Estados Financieros y sus notas, son razonablemente correctos y son responsabilidad del emisor.

**Primer Informe de Cuenta Pública**  
**Entidad Superior de Auditoría y Fiscalización del Congreso del Estado de Morelos**  
**Estado Analítico del Activo**  
**Del 1 de enero al 31 de marzo de 2024**  
**(Cifras en Pesos)**

Concepto	Saldo Inicial 1	Cargos del Periodo 2	Abonos del Periodo 3	Saldo Final 4=(1 + 2 - 3)	Variación del Periodo (4 - 1)
<b>ACTIVO</b>	<b>10,854,134</b>	<b>72,764,091</b>	<b>68,716,407</b>	<b>14,901,818</b>	<b>4,047,684</b>
<i>Activo Circulante</i>	<b>8,374,967</b>	<b>72,389,020</b>	<b>68,716,407</b>	<b>12,047,580</b>	<b>3,672,613</b>
Efectivo y Equivalentes	8,033,991	41,430,651	37,806,457	11,658,185	3,624,194
Derechos a Recibir Efectivo o Equivalentes	340,976	30,958,369	30,909,950	389,395	48,419
Derechos a Recibir Bienes o Servicios	-	-	-	-	-
Inventarios	-	-	-	-	-
Almacenes	-	-	-	-	-
Estimación por Pérdida o Deterioro de Activos Circulantes	-	-	-	-	-
Otros Activos Circulantes	-	-	-	-	-
<b>Activo No Circulante</b>	<b>2,479,167</b>	<b>375,071</b>	<b>-</b>	<b>2,854,238</b>	<b>375,071</b>
Inversiones Financieras a Largo Plazo	-	-	-	-	-
Derechos a Recibir Efectivo o Equivalentes a Largo Plazo	-	-	-	-	-
Bienes Inmuebles, Infraestructura y Constr. en Proceso	-	-	-	-	-
Bienes Muebles	2,578,101	375,071	-	2,953,172	375,071
Activos Intangibles	31,177	-	-	31,177	-
Depreciación, Deterioro y Amort. Acumulada de Bienes	(130,111)	-	-	(130,111)	-
Activos Diferidos	-	-	-	-	-
Est. por Pérdida o Deterioro de Activos no Circulantes	-	-	-	-	-
Otros Activos no Circulantes	-	-	-	-	-

Bajo protesta de decir verdad declaramos que los Estados Financieros y sus notas, son razonablemente correctos y son responsabilidad del emisor.

**Primer Informe de Cuenta Pública**  
**Entidad Superior de Auditoría y Fiscalización del Congreso del Estado de Morelos**  
**Estado Analítico de la Deuda y Otros Pasivos**  
**Del 1 de enero al 31 de marzo de 2024**  
**(Cifras en Pesos)**

Denominación de las Deudas	Moneda de Contratación	Institución o País Acreedor	Saldo Inicial del Periodo	Saldo Final del Periodo
<b>DEUDA PÚBLICA</b>				
<b>Corto Plazo</b>				
<b>Deuda Interna</b>	Pesos		-	-
Instituciones de Crédito			-	-
Títulos y Valores			-	-
Arrendamientos Financieros			-	-
<b>Deuda Externa</b>	Pesos		-	-
Organismos Financieros Internacionales			-	-
Deuda Bilateral			-	-
Títulos y Valores			-	-
Arrendamientos Financieros			-	-
<i>Subtotal a Corto Plazo</i>			-	-
<b>Largo Plazo</b>				
<b>Deuda Interna</b>	Pesos		-	-
Instituciones de Crédito			-	-
Títulos y Valores			-	-
Arrendamientos Financieros			-	-
<b>Deuda Externa</b>	Pesos		-	-
Organismos Financieros Internacionales			-	-
Deuda Bilateral			-	-
Títulos y Valores			-	-
Arrendamientos Financieros			-	-
<i>Subtotal a Largo Plazo</i>			-	-
<b>Otros Pasivos</b>			<b>3,814,107</b>	<b>1,208,311</b>
<b>Total Deuda y Otros Pasivos</b>			<b>3,814,107</b>	<b>1,208,311</b>

Bajo protesta de decir verdad declaramos que los Estados Financieros y sus notas, son razonablemente correctos y son responsabilidad del emisor.

Primer Informe de Cuenta Pública  
Entidad Superior de Auditoría y Fiscalización del Congreso del Estado de Morelos  
Informe Analítico de la Deuda Pública y Otros Pasivos - LDF  
Del 1 de enero al 31 de marzo de 2024  
(Cifras en Pesos)

Denominación de la Deuda Pública y Otros Pasivos	Saldo al 31 de Diciembre de 2023	Disposiciones del Periodo	Amortizaciones del Periodo	Revaluaciones, Reclasificaciones y Otros Ajustes	Saldo Final del Periodo	Pago de Intereses del Periodo	Pago de Comisiones y demás costos asociados durante el Periodo
<b>Deuda Pública</b>	-	-	-	-	-	-	-
<b>Corto Plazo</b>	-	-	-	-	-	-	-
<i>Instituciones de Crédito</i>	-	-	-	-	-	-	-
<i>Títulos y Valores</i>	-	-	-	-	-	-	-
<i>Arrendamientos Financieros</i>	-	-	-	-	-	-	-
<b>Largo Plazo</b>	-	-	-	-	-	-	-
<i>Instituciones de Crédito</i>	-	-	-	-	-	-	-
<i>Títulos y Valores</i>	-	-	-	-	-	-	-
<i>Arrendamientos Financieros</i>	-	-	-	-	-	-	-
<b>Otros Pasivos</b>	<b>3,814,107</b>	-	-	-	<b>1,208,311</b>	-	-
<b>Total de la Deuda Pública y Otros Pasivos</b>	<b>3,814,107</b>	-	-	-	<b>1,208,311</b>	-	-
<b>Deuda Contingente<sup>1</sup> (Informativo)</b>							
Deuda Contingente 1	-	-	-	-	-	-	-
Deuda Contingente 2	-	-	-	-	-	-	-
Deuda Contingente xx	-	-	-	-	-	-	-
<b>Valor de Instrumentos Bono Cupón Cero<sup>2</sup></b>							
Instrumento Bono Cupón Cero 1	-	-	-	-	-	-	-
Instrumento Bono Cupón Cero 2	-	-	-	-	-	-	-
Instrumento Bono Cupón Cero 3	-	-	-	-	-	-	-

1 Se refiere a cualquier Financiamiento sin fuente o garantía de pago definida, que sea asumida de manera solidaria o subsidiaria por las Entidades Federativas con sus Municipios, organismos descentralizados y empresas de participación estatal mayoritaria y fideicomisos, locales o municipales, y por los Municipios con sus respectivos organismos descentralizados y empresas de participación municipal mayoritaria.

2 Se refiere al valor del Bono Cupón Cero que respalda el pago de los créditos asociados al mismo (Activo).

Obligaciones a Corto Plazo	Monto Contratado	Plazo Pactado	Tasa de Interés	Comisiones y Costos Relacionados	Tasa Efectiva
<b>Obligaciones a Corto Plazo (Informativo)</b>					
Crédito 1	-	-	-	-	-
Crédito 2	-	-	-	-	-
Crédito xx	-	-	-	-	-

Bajo protesta de decir verdad declaramos que los Estados Financieros y sus notas, son razonablemente correctos y son responsabilidad del emisor.

Denominación de las Obligaciones Diferentes de Financiamiento	Fecha del Contrato	Fecha de inicio de operación del proyecto	Fecha de vencimiento	Monto de la inversión pactado	Plazo pactado	Monto promedio mensual del pago de la contraprestación	Monto promedio mensual del pago de la contraprestación correspondiente al pago de inversión	Monto pagado de la inversión al 31 de marzo de 2024	Monto pagado de la inversión actualizado al 31 de marzo de 2024	Saldo pendiente por pagar de la inversión al 31 de marzo de 2024
<b>Asociaciones Público Privadas (APP 's)</b>				-		-	-	-	-	-
APP 1				-		-	-	-	-	-
APP 2				-		-	-	-	-	-
APP 3				-		-	-	-	-	-
APP xx				-		-	-	-	-	-
<b>Otros Instrumentos</b>										
Otro Instrumento 1				-		-	-	-	-	-
Otro Instrumento 2				-		-	-	-	-	-
Otro Instrumento 3				-		-	-	-	-	-
Otro Instrumento xx				-		-	-	-	-	-
<b>Total de Obligaciones Diferentes de Financiamiento</b>				-		-	-	-	-	-

NO APLICA

Bajo protesta de decir verdad declaramos que los Estados Financieros y sus notas, son razonablemente correctos y son responsabilidad del emisor.



Concepto	Hacienda Pública/Patrimonio Contribuido	Hacienda Pública/Patrimonio Generado de Ejercicios Anteriores	Hacienda Pública/Patrimonio Generado del Ejercicio	Exceso o Insuficiencia en la Actualización de la Hacienda Pública / Patrimonio	TOTAL
<b>Hacienda Pública / Patrimonio Contribuido Neto de 2023</b>	-	-	-	-	-
Aportaciones	-	-	-	-	-
Donaciones de Capital	-	-	-	-	-
Actualización de la Hacienda Pública / Patrimonio	-	-	-	-	-
<b>Hacienda Pública / Patrimonio Generado Neto de 2023</b>	-	2,392,997	4,647,030	-	7,040,027
Resultados del Ejercicio (Ahorro / Desahorro)	-	-	4,647,030	-	4,647,030
Resultados de Ejercicios Anteriores	-	2,392,997	-	-	2,392,997
Revaluos	-	-	-	-	-
Reservas	-	-	-	-	-
Rectificaciones de Resultados de Ejercicios Anteriores	-	-	-	-	-
<b>Exceso o Insuficiencia en la Actualización de la Hacienda Pública / Patrimonio Neto de 2023</b>	-	-	-	-	-
Resultado por Posición Monetaria	-	-	-	-	-
Resultado por Tenencia de Activos no Monetarios	-	-	-	-	-
<b>Hacienda Pública / Patrimonio Neto Final de 2023</b>	-	2,392,997	4,647,030	-	7,040,027
<b>Cambios en la Hacienda Pública / Patrimonio Contribuido Neto de 2024</b>	-	-	-	-	-
Aportaciones	-	-	-	-	-
Donaciones de Capital	-	-	-	-	-
Actualización de la Hacienda Pública / Patrimonio	-	-	-	-	-
<b>Variaciones de la Hacienda Pública / Patrimonio Generado Neto de 2024</b>	-	4,647,029	2,006,451	-	6,653,480
Resultados del Ejercicio (Ahorro / Desahorro)	-	-	3,925,162	-	3,925,162
Resultados de Ejercicios Anteriores	-	4,647,029	(4,647,030)	-	(1)
Revaluos	-	-	-	-	-
Reservas	-	-	-	-	-
Rectificaciones de Resultados de Ejercicios Anteriores	-	-	2,728,319	-	2,728,319
<b>Cambios en el Exceso o Insuficiencia en la Actualización de la Hacienda Pública / Patrimonio Neto de 2024</b>	-	-	-	-	-
Resultado por Posición Monetaria	-	-	-	-	-
Resultado por Tenencia de Activos no Monetarios	-	-	-	-	-
<b>Hacienda Pública / Patrimonio Neto Final de 2024</b>	-	7,040,026	6,653,481	-	13,693,507

Bajo protesta de decir verdad declaramos que los Estados Financieros y sus notas, son razonablemente correctos y son responsabilidad del emisor.

Concepto	2023	2024	2023	2024	2023
<b>Flujos de Efectivo de las Actividades de Operación</b>					
<i>Origen</i>					
Impuestos	-	29,748,999	16,467,752	-	-
Cuotas y Aportaciones de Seguridad Social	-	-	-	-	-
Contribuciones de Mejoras	-	-	-	-	-
Derechos	-	-	-	-	-
Productos	-	-	-	-	-
Aprovechamientos	-	-	-	-	382,594
Ingresos por Venta de Bienes y Prestación de Servicios	-	-	-	375,071	-
Participaciones, Aportaciones, Convenios, Incentivos Derivados de la Colaboración Fiscal y Fondos Distintos de Aportaciones	-	-	-	375,071	382,594
Transferencias, Asignaciones, Subsidios y Subvenciones, y Pensiones y Jubilaciones	16,272,934	29,558,508	16,272,934	(375,071)	(382,594)
Otros Orígenes de Operación	194,818	190,491	194,818	-	-
<b>Flujos Netos de Efectivo por Actividades de Operación</b>					
<i>Aplicación</i>					
Servicios Personales	9,685,886	25,749,734	9,685,886	-	-
Materiales y Suministros	5,201,242	5,540,514	5,201,242	-	-
Servicios Generales	704,375	802,396	704,375	-	-
Transf. Internas y Asignaciones al Sector Público	1,559,296	18,957,696	1,559,296	-	-
Transferencias al resto del Sector Público	-	-	-	-	-
Subsidios y Subvenciones	-	-	-	-	-
Ayudas Sociales	-	-	-	-	-
Pensiones y Jubilaciones	1,560,917	449,128	1,560,917	-	-
Transf. a Fideicomisos, Mandatos y Contratos Análogos	-	-	-	-	-
Transferencias a la Seguridad Social	-	-	-	-	-
Donativos	-	-	-	-	-
Transferencias al Exterior	-	-	-	-	-
Participaciones	-	-	-	-	-
Aportaciones	-	-	-	-	-
Convenios	-	-	-	-	-
Otras Aplicaciones de Operación	660,056	-	660,056	-	-
<b>Flujos Netos de Efectivo por Actividades de Operación</b>					
	6,781,866	3,999,265	6,781,866	8,033,991	2,382,397
<b>Flujos de Efectivo de las Actividades de Inversión</b>					
<i>Origen</i>					
Endeudamiento Neto	-	-	-	-	-
Interno	-	-	-	-	-
Externo	-	-	-	-	-
Otros Orígenes de Financiamiento	-	-	-	-	-
<i>Aplicación</i>					
Servicios de la Deuda	-	-	-	-	-
Interno	-	-	-	-	-
Externo	-	-	-	-	-
Otras Aplicaciones de Financiamiento	-	-	-	-	-
<b>Flujos Netos de Efectivo por Actividades de Financiamiento</b>					
	-	-	-	-	-
<b>Incremento/Disminución Neta en el Efectivo y Equivalentes al Efectivo</b>					
	660,056	-	660,056	3,624,194	6,399,272
<b>Flujos Netos de Efectivo por Actividades de Operación</b>					
	6,781,866	3,999,265	6,781,866	8,033,991	2,382,397
<b>Efectivo y Equivalentes al Efectivo al Inicio del Ejercicio</b>					
	-	-	-	11,658,185	8,781,669
<b>Efectivo y Equivalentes al Efectivo al Final del Ejercicio</b>					
	-	-	-	11,658,185	8,781,669

Bajo protesta de decir verdad declaramos que los Estados Financieros y sus notas, son razonablemente correctos y son responsabilidad del emisor.



**Entidad Superior de Auditoría y Fiscalización del Congreso del Estado de Morelos**  
**Informe de Pasivos Contingentes al 31 de Marzo 2024**  
**PROYECCION PARA EL PAGO DE LAUDOS DE LA ESAF**

NOMBRE	SALARIO MENSUAL	SD	SALARIO DEVENGADO	FINIQUITO			PRIMA ANT.	INDEM. 90	SALARIOS DEVENGADOS	DESPENSA	TOTAL NETO A PAGAR
				AGUINALDO	VACACIONES	PRIMA VAC.					
ALEJANDRO VELAZQUEZ QUINTERO	\$ 16,000.00	\$ 533.33	\$ 6,933.33	\$ 5,786.30	\$ 1,285.84	\$ 321.46	\$ 51,200.00	\$ 48,000.00	\$ 192,000.00	\$ 105,600.00	\$ 411,126.84
JORGE VELAZQUEZ QUINTERO	\$ 10,200.00	\$ 340.00	\$ 4,420.00	\$ 3,688.77	\$ 819.73	\$ 204.93	\$ 8,160.00	\$ 30,600.00	\$ 122,400.00	\$ 26,400.00	\$ 196,693.42
RAMON LONGARDO YNSFRAN	\$ 17,000.00	\$ 1,133.33	\$ 8,500.00	\$ 51,000.00	\$ 1,416.67	\$ 637.50	\$ 7,680.00	\$ 51,000.00	\$ 348,126.00	\$ 315,000.00	\$ 783,360.17
REBECA BELLO AVILA	\$ 10,288.00	\$ 342.93	\$ 685.87	\$ 1,437.50	\$ 319.44	\$ 79.86	\$ 82,304.00	\$ 30,864.00	\$ 61,728.00	\$ 264,000.00	\$ 441,418.67
ANAHI CORAL CASTILLO MARTINEZ	\$ 30,000.00	\$ 2,000.00	\$ 9,000.00	\$ 77,178.08	\$ 7,150.68	\$ 1,787.67	\$ -	\$ 90,000.00	\$ 180,000.00	\$ -	\$ 365,116.44
SANDRA MARTINEZ CAMACHO	\$ 25,000.00	\$ 1,666.67	\$ 8,333.33	\$ -	\$ 8,333.33	\$ 2,083.33	\$ -	\$ 75,000.00	\$ 150,000.00	\$ -	\$ 243,750.00
YADIRA CEBALLOS MARTINEZ	\$ 25,000.00	\$ 1,666.67	\$ 8,333.33	\$ -	\$ 8,333.33	\$ 2,083.33	\$ -	\$ 75,000.00	\$ 150,000.00	\$ -	\$ 243,750.00
BEATRIZ PEREZ ORTIZ	\$ 12,000.00	\$ 800.00	\$ 4,000.00	\$ -	\$ 4,000.00	\$ 1,000.00	\$ -	\$ 36,000.00	\$ 72,000.00	\$ -	\$ 117,000.00
GIOVANNA HURTADO DE MENDOZA MAGAÑA	\$ 15,000.00	\$ 1,000.00	\$ 5,000.00	\$ -	\$ 5,000.00	\$ 1,250.00	\$ -	\$ 45,000.00	\$ 90,000.00	\$ -	\$ 146,250.00
JULIAN ROMAN MONDRAGON	\$ 10,000.00	\$ 666.67	\$ 3,333.33	\$ -	\$ 3,333.33	\$ 833.33	\$ -	\$ 30,000.00	\$ 60,000.00	\$ -	\$ 97,500.00
ALBERTO AGUILAR ROMAN	\$ 12,000.00	\$ 800.00	\$ 4,000.00	\$ 16,331.97	\$ 3,629.33	\$ 907.33	\$ -	\$ 36,000.00	\$ 72,000.00	\$ -	\$ 132,868.63
EDWIN TLATENCHI GARCIA	\$ 7,000.00	\$ 466.67	\$ 3,500.00	\$ -	\$ 3,333.33	\$ 833.33	\$ -	\$ 21,000.00	\$ 80,000.00	\$ -	\$ 108,666.67
OSCAR GUADARRAMA DE LA LUZ	\$ 7,000.00	\$ 466.67	\$ 3,500.00	\$ 13,980.82	\$ 562.56	\$ 140.64	\$ -	\$ 21,000.00	\$ 79,000.00	\$ -	\$ 118,184.02
CONSUELO ANANIS ROJAS GUTIERREZ	\$ 10,000.00	\$ 666.67	\$ 5,000.00	\$ 15,000.00	\$ 4,640.00	\$ 1,160.00	\$ -	\$ 30,000.00	\$ -	\$ -	\$ 55,800.00
ERIK JINONATHAN CANGAS GARCIA	\$ 12,000.00	\$ 800.00	\$ 6,000.00	\$ 18,000.00	\$ 13,333.33	\$ 3,333.33	\$ -	\$ 36,000.00	\$ 72,000.00	\$ -	\$ 148,666.66
<b>TOTAL</b>	<b>\$ 218,488.00</b>	<b>\$ 13,349.60</b>	<b>\$ 80,539.20</b>	<b>\$ 202,403.44</b>	<b>\$ 65,490.92</b>	<b>\$ 16,656.06</b>	<b>\$ 149,344.00</b>	<b>\$ 655,464.00</b>	<b>\$ 1,729,254.00</b>	<b>\$ 711,000.00</b>	<b>\$ 3,610,151.62</b>

**1) NOTAS AL ESTADO DE ACTIVIDADES**

**Ingresos y Otros Beneficios**

1. Explicar aquellas cuentas de los rubros que integran los grupos de: Ingresos de Gestión; Participaciones, Aportaciones, Convenios, Incentivos Derivados de la Colaboración Fiscal, Fondos Distintos de Aportaciones, Transferencias, Asignaciones, Subsidios y Jubilaciones; y Pensiones y Jubilaciones; y Otros Ingresos y Beneficios, que en lo individual representen el 15% o más del total del rubro al que corresponden.

Concepto	Importe
IMPUESTOS	\$ .00
PARTICIPACIONES, APORTACIONES, CONVENIOS, INCENTIVOS DERIVADOS DE LA COLABORACION	\$ .00
OTROS INGRESOS Y BENEFICIOS VARIOS	\$ 116,388.00
<b>Suma</b>	<b>116388</b>

Concepto	Importe	%
IMPUESTOS SOBRE LOS INGRESOS	\$ .00	
PARTICIPACIONES	\$ .00	
OTROS INGRESOS Y BENEFICIOS VARIOS	\$ 116,388.00	

**Ingresos de Gestión**

Concepto	Importe
	\$ .00
<b>Suma</b>	<b>0</b>

**Participaciones, Aportaciones, Convenios, Incentivos Derivados de la Colaboración Fiscal, Fondos Distintos de Aportaciones, Transferencias, Asignaciones, Subsidios y Subvenciones, y Pensiones y Jubilaciones**

Concepto	Importe
	\$ .00
	\$ .00
<b>Subtotal PARTICIPACIONES</b>	<b>0</b>
<b>Subtotal APORTACIONES</b>	<b>0</b>
	\$ .00
	\$ .00
<b>Subtotal CONVENIOS</b>	<b>0</b>
INCENTIVOS DERIVADOS DE LA COLABORACIÓN FISCAL	\$ .00
<b>Subtotal INCENTIVOS DERIVADOS DE LA COLABORACIÓN FISCAL</b>	<b>0</b>
FONDOS DISTINTOS DE APORTACIONES	\$ .00

<b>Subtotal FONDOS DISTINTOS DE APORTACIONES</b>	<b>0</b>
TRANSFERENCIAS Y ASIGNACIONES	\$ 28,193,508.00
<b>Subtotal TRANSFERENCIAS Y ASIGNACIONES</b>	<b>28193508</b>
SUBSIDIOS Y SUBVENCIONES	\$ .00
<b>Subtotal SUBSIDIOS Y SUBVENCIONES</b>	<b>0</b>
PENSIONES Y JUBILACIONES	\$ 1,365,000.00
<b>Subtotal PENSIONES Y JUBILACIONES</b>	<b>1365000</b>
<b>Suma</b>	<b>29558508</b>

**Otros Ingresos y Beneficios**

Concepto	Importe
	\$ .00
<b>Suma</b>	<b>0</b>

**Gastos y Otras Pérdidas:**

1. Explicar aquellas cuentas de los rubros que integran los grupos de: Gastos de Funcionamiento; Transferencias, Subsidios y Otras Ayudas; Participaciones y Aportaciones; Intereses, Comisiones y Otros Gastos de la Deuda Pública; Otros Gastos y Pérdidas Extraordinarias, así como Inversión Pública, que en lo individual representen el 15% o más del total del rubro al que corresponden.

Concepto	Importe
SERVICIOS PERSONALES	\$ 5,540,514.00
TRANSFERENCIAS INTERNAS Y ASIGNACIONES AL SECTOR PÚBLICO	\$ .00
PARTICIPACIONES	\$ .00
INTERESES DE LA DEUDA PÚBLICA	\$ .00
ESTIMACIONES, DEPRECIACIONES, DETERIOROS, OBSOLESCENCIA Y AMORTIZACIONES	\$ .00
INVERSIÓN PÚBLICA NO CAPITALIZABLE	\$ .00
<b>Suma</b>	<b>5540514</b>

Concepto	Importe	%
REMUNERACIONES AL PERSONAL DE CARACTER PERMANENTE	\$ 2,234,481.00	
ASIGNACIONES AL SECTOR PÚBLICO	\$ .00	
PARTICIPACIONES DE LA FEDERACIÓN A ENTIDADES FEDERATIVAS Y M	\$ .00	
INTERESES DE LA DEUDA PÚBLICA INTERNA	\$ .00	
DEPRECIACIÓN DE BIENES MUEBLES	\$ .00	
CONSTRUCCIÓN EN BIENES NO CAPITALIZABLE	\$ .00	

**Gastos de Funcionamiento**

Concepto	Importe
Sueldos base al personal permanente	\$ 2,234,481.00
<b>Suma</b>	<b>2234481</b>

**Transferencias, Asignaciones, Subsidios y Otras Ayudas**

Concepto	Importe
	\$ .00
<b>Suma</b>	<b>0</b>

**Participaciones y Aportaciones**

Concepto	Importe
	\$ .00
<b>Suma</b>	<b>0</b>

**Intereses, Comisiones y Otros Gastos de la Deuda Pública**

Concepto	Importe
	\$ .00
<b>Suma</b>	<b>0</b>

**Otros Gastos y Pérdidas Extraordinarias**

Concepto	Importe
	\$ .00
<b>Suma</b>	<b>0</b>

**II) NOTAS AL ESTADO DE SITUACIÓN FINANCIERA**

**Activo**

- **Efectivo y Equivalentes**

1. Se informará acerca de los fondos con afectación específica, el tipo y monto de los mismos, de las inversiones temporales se revelará su tipo y monto.

A continuación se relacionan las cuentas que integran el rubro de efectivo y equivalentes:

Concepto	2024	2023
EFFECTIVO	\$ .00	\$ .00
BANCOS/TESORERIA	\$ 11,658,185.00	\$ 8,033,991.00
INVERSIONES TEMPORALES (HASTA 3 MESES)	\$ .00	\$ .00
FONDOS CON AFECTACIÓN ESPECÍFICA	\$ .00	\$ .00
DEPOSITOS DE FONDOS DE TERCEROS EN GARANTIA Y/O AD	\$ .00	\$ .00
OTROS EFECTIVOS Y EQUIVALENTES	\$ .00	\$ .00
<b>Suma</b>	<b>11658185</b>	<b>8033991</b>

- **Derechos a recibir Efectivo y Equivalentes y Bienes o Servicios**

2. Por tipo de contribución se informará el monto que se encuentre pendiente de cobro y por recuperar de hasta cinco ejercicios anteriores, asimismo se deberán considerar los montos sujetos a algún tipo de juicio con una antigüedad mayor a la señalada y la factibilidad de cobro.

3. Se informará, de manera agrupada, los derechos a recibir efectivo y equivalentes, y bienes o servicios, (excepto cuentas por cobrar de contribuciones e inversiones financieras) en una desagregación por su vencimiento en días a 90, 180, menor o igual a 365 y mayor a 365. Adicionalmente, se informará de las características cualitativas relevantes que afecten a estas cuentas.

Concepto	2024	2023
DERECHOS A RECIBIR EFECTIVO O EQUIVALENTES	\$ 389,395.00	\$ 340,975.00
DERECHOS A RECIBIR BIENES O SERVICIOS	\$ .00	\$ .00
<b>Suma</b>	<b>389395</b>	<b>340975</b>

Representa el monto de los derechos de cobro a favor del ente público, cuyo origen es distinto de los ingresos por contribuciones, productos y aprovechamientos, que serán exigibles en un plazo menor o igual a doce meses.

Concepto	2024	2023
	\$ .00	\$ .00
<b>Suma</b>	<b>0</b>	<b>0</b>

- **Deudores Diversos por Cobrar a Corto Plazo**

Representa el monto de los derechos de cobro a favor del ente público por gastos por comprobar, principalmente relacionados con viáticos.

- **Otros Derechos a recibir Efectivo y Equivalentes a Corto Plazo**

Representan los derechos de cobro originados en el desarrollo de las actividades del ente público, de los cuales se espera recibir una contraprestación representada en recursos,



bienes o servicios; en un plazo menor o igual a doce meses, no incluidos en las cuentas anteriores,

**Anticipo a Proveedores por Adquisición de Bienes y Prestación de Servicios a Corto Plazo**

Representa los anticipos entregados a proveedores por adquisición de bienes y prestación de servicios, previo a la recepción parcial o total, que serán exigibles en un plazo menor o igual a doce meses.

- **Inventarios**

**4.** Se clasificarán como inventarios los bienes disponibles para su transformación. Esta nota aplica para aquellos entes públicos que realicen algún proceso de transformación y/o elaboración de bienes.

En la nota se informará del sistema de costo y método de valuación aplicados a los inventarios, así como la conveniencia de su aplicación dada la naturaleza de los mismos. Adicionalmente, se revelará el impacto en la información financiera por cambios en el método o sistema.

- **Almacenes**

**5.** De la cuenta Almacén se informará acerca del método de valuación, así como la conveniencia de su aplicación. Adicionalmente, se revelará el impacto en la información financiera por cambios en el método.

- **Inversiones Financieras**

**6.** De la cuenta Fideicomisos, Mandatos y Contratos Análogos se informarán los recursos asignados por tipo y monto, y características significativas que tengan o puedan tener alguna incidencia en las mismas.

**7.** Se informarán los saldos e integración de las cuentas: Participaciones y Aportaciones de Capital, Inversiones a Largo Plazo y Títulos y Valores a Largo Plazo.

- **Bienes Muebles, Inmuebles e Intangibles**

**8.** Se informará de manera agrupada por cuenta, los rubros de Bienes Muebles e Inmuebles, el monto de la cuenta y de la depreciación del ejercicio y la acumulada, el método de depreciación, tasas determinadas y los criterios de aplicación de los mismos. Asimismo, se informará de las características significativas del estado en que se encuentren los activos.

**Bienes Muebles**

Concepto	2024	2023
MOBILIARIO Y EQUIPO DE ADMINISTRACIÓN	\$ 1,402,200.00	\$ 1,327,128.00
MOBILIARIO Y EQUIPO EDUCACIONAL Y RECREATIVO	\$ 38,930.00	\$ 38,929.00
VEHICULOS Y EQUIPO DE TRANSPORTE	\$ 1,440,065.00	\$ 1,140,065.00
MAQUINARIA, OTROS EQUIPOS Y HERRAMIENTAS	\$ 71,977.00	\$ 71,976.00
<b>Total BIENES MUEBLES</b>	<b>2953172</b>	<b>2578098</b>

**Bienes Inmuebles, Infraestructura y Construcciones en Proceso**

Concepto	2024	2023
TERRENOS	\$ .00	\$ .00
VIVIENDAS	\$ .00	\$ .00
<b>Total BIENES INMUEBLES, INFRAESTRUCTURA Y CONST</b>	<b>0</b>	<b>0</b>

**Depreciaciones**

Concepto	2024	2023
DEPRECIACIÓN ACUMULADA DE BIENES MUEBLES	\$ 119,968.00	\$ 119,968.00
<b>Total DEPRECIACIÓN, DETERIORO Y AMORTIZACIÓN ACU</b>	<b>119968</b>	<b>119968</b>

9. Se informará de manera agrupada por cuenta, los rubros de activos intangibles y diferidos, su monto y naturaleza, amortización del ejercicio, amortización acumulada, tasa y método aplicados.

**Activos Intangibles**

Concepto	2024	2023
SOFTWARE	\$ 15,222.00	\$ 15,222.00
LICENCIAS	\$ 15,955.00	\$ 15,955.00
<b>Total ACTIVOS INTANGIBLES</b>	<b>31177</b>	<b>31177</b>

**Activo Diferido**

Concepto	2024	2023
OTROS ACTIVOS DIFERIDOS	\$ .00	\$ .00
<b>Total ACTIVOS DIFERIDOS</b>	<b>0</b>	<b>0</b>

**Amortizaciones**

Concepto	2024	2023
AMORTIZACIÓN ACUMULADA DE ACTIVOS INTANGIBLES	\$ 10,142.00	\$ 10,142.00
<b>Total DEPRECIACIÓN, DETERIORO Y AMORTIZACIÓN ACU</b>	<b>10142</b>	<b>10142</b>

- **Estimaciones y Deterioros**

**10.** Se informarán los criterios utilizados para la determinación de las estimaciones; por ejemplo: estimación de cuentas incobrables, estimación por deterioro de inventarios, deterioro de bienes y cualquier otra que aplique.

- **Otros Activos**

**11.** De las cuentas de otros activos se informará por tipo circulante o no circulante, los montos totales asociados y sus características cualitativas significativas que les impacten financieramente.

**Otros Activos Circulantes**

Concepto	2024	2023
VALORES EN GARANTÍA	\$ .00	\$ .00
BIENES EN GARANTÍA (EXCLUYE DEPÓSITOS DE FONDOS)	\$ .00	\$ .00
<b>Total</b>	<b>0</b>	<b>0</b>

**Otros Activos No Circulantes**

Concepto	2024	2023
BIENES EN CONCESIÓN	\$ .00	\$ .00
BIENES EN ARRENDAMIENTO FINANCIERO	\$ .00	\$ .00
<b>Total</b>	<b>0</b>	<b>0</b>

**Pasivo**

- **Cuentas y Documentos por pagar**

**1.** Se elaborará una relación de las cuentas y documentos por pagar en una desagregación por su vencimiento en días a 90, 180, menor o igual a 365 y mayor a 365. Asimismo, se informará sobre la factibilidad del pago de dichos pasivos.

**Servicios Personales por Pagar a Corto Plazo**

Representa los adeudos por las remuneraciones del personal al servicio del ente público, de carácter permanente o transitorio, que deberá pagar en un plazo menor o igual a doce meses.

**Proveedores por Pagar a Corto Plazo**

Representa los adeudos con proveedores derivados de operaciones del ente público, con vencimiento menor o igual a doce meses.

Concepto	Importe
PROVEEDOR ALIMENTOS VIATICOS	\$ .00
PROVEEDOR ALIMENTO LOCAL	\$ .00
PROVEEDOR ALIMENTO LOCAL	\$ .00
DEMOLICIONES Y EXCAVACIONES DE ALTO RIESGO	\$ .00
MILENIO SALUD Y SEVICIOS	\$ .00
<b>Suma</b>	<b>0</b>

• **Fondos y Bienes de Terceros en Garantía y/o Administración**

2. Se informará de manera agrupada los recursos localizados en Fondos de Terceros en Garantía y/o Administración a corto y largo plazo, así como la naturaleza de dichos recursos y sus características cualitativas significativas que les afecten o pudieran afectarles financieramente.

• **Pasivos Diferidos**

3. Se informará de las cuentas de los pasivos diferidos por tipo, monto y naturaleza, así como las características significativas que les impacten o pudieran impactarles financieramente.

**Pasivos Diferidos a Corto Plazo**

Concepto	2024	2023
	\$ .00	\$ .00
	\$ .00	\$ .00
<b>Total</b>	<b>0</b>	<b>0</b>

**Pasivos Diferidos a Largo Plazo**

Concepto	2024	2023
	\$ .00	\$ .00
	\$ .00	\$ .00
<b>Total</b>	<b>0</b>	<b>0</b>

- **Provisiones**

4. Se informará de las cuentas de provisiones por tipo, monto y naturaleza, así como las características significativas que les impacten.

**Provisiones a Corto Plazo**

Concepto	2024	2023
	\$ .00	\$ .00
	\$ .00	\$ .00
<b>Total</b>	<b>0</b>	<b>0</b>

**Provisiones a Largo Plazo**

Concepto	2024	2023
	\$ .00	\$ .00
	\$ .00	\$ .00
<b>Total</b>	<b>0</b>	<b>0</b>

- **Otros Pasivos**

5. De las cuentas de otros pasivos se informará por tipo circulante o no circulante, los montos totales y sus características cualitativas significativas que les impacten financieramente.

**III) NOTAS AL ESTADO DE VARIACIÓN EN LA HACIENDA PÚBLICA**

1. Se informará de manera agrupada, acerca de las modificaciones al patrimonio contribuido por tipo, naturaleza y monto.

2. Se informará de manera agrupada, acerca del monto y procedencia de los recursos que modifican al patrimonio generado.

**IV) NOTAS AL ESTADO DE FLUJOS DE EFECTIVO**

**Efectivo y equivalentes**

1. Presentar el análisis de las cifras del periodo actual (20XN) y periodo anterior (20XN-1) del Efectivo y Equivalentes al Efectivo, al Final del Ejercicio del Estado de Flujos de Efectivo, respecto a la composición del rubro de Efectivo y Equivalentes, utilizando el siguiente cuadro:

Concepto	Efectivo y Equivalentes	
	2024	2023
Efectivo	\$ .00	\$ .00
Bancos/Tesorería	\$ 11,658,185.00	\$ 8,033,991.00
Bancos/Dependencias y Otros	\$ .00	\$ .00
Inversiones Temporales (Hasta 3 meses)	\$ .00	\$ .00
Fondos con Afectación Específica	\$ .00	\$ .00
Depósitos de Fondos de Terceros en Garantía y/o Administración	\$ .00	\$ .00
Otros Efectivos y Equivalentes	\$ .00	\$ .00
<b>Total</b>	<b>11658185</b>	<b>8033991</b>

**2. Detallar las adquisiciones de las Actividades de Inversión efectivamente pagadas, respecto del apartado de aplicación.**

Concepto	Adquisiciones de Actividades de Inversión efectivamente pagadas	
	2024	2023
<b>Bienes Inmuebles, Infraestructura y Construcciones en</b>		
Terrenos		
Viviendas		
Edificios no Habitacionales		
Infraestructura		
Construcciones en Proceso en Bienes de Dominio Público		
Construcciones en Proceso en Bienes Propios		
Otros Bienes Inmuebles		
<b>Bienes Muebles</b>		
Mobiliario y Equipo de Administración		
Mobiliario y Equipo Educativo y Recreativo		
Equipo e Instrumental Médico y de Laboratorio		
Vehículos y Equipo de Transporte		
Equipo de Defensa y Seguridad		
Maquinaria, Otros Equipos y Herramientas		
Colecciones, Obras de Arte y Objetos Valiosos		
Activos Biológicos		
<b>Otras Inversiones</b>		
<b>Total</b>	<b>0</b>	<b>0</b>



3. Presentar la Conciliación de los Flujos de Efectivo Netos de las Actividades de Operación y los saldos de Resultados del Ejercicio (Ahorro/Desahorro), utilizando el siguiente cuadro:

Concepto	CONCILIACION DE FLUJOS DE EFECTIVO NETOS	
	2024	2023
<b>Resultado del Ejercicio Ahorro /Desahorro</b>		
<b>Movimientos de partidas (o rubros) que no afectan al efectivo</b>		
Depreciación		
Amortización		
Incrementos en las provisiones		
Incremento en inversiones producido por revaluación		
Ganancia/pérdida en venta de bienes muebles, inmuebles e		
Incremento en cuentas por cobrar		
<b>Flujos de Efectivo Netos de las Actividades de Operación</b>		

Los conceptos incluidos en los movimientos de partidas (o rubros) que no afectan al efectivo, que aparecen en el cuadro anterior son enunciativos y tienen como finalidad mostrar algunos ejemplos para elaborar este cuadro.

**V) CONCILIACIÓN ENTRE LOS INGRESOS PRESUPUESTARIOS Y CONTABLES, ASÍ COMO ENTRE LOS EGRESOS PRESUPUESTARIOS Y LOS GASTOS**

La conciliación se presentará atendiendo a lo dispuesto por el "Acuerdo por el que se emite el formato de conciliación entre los ingresos presupuestarios y contables, así como entre los egresos presupuestarios y los gastos contables" y sus modificaciones.

Las Notas de Memoria contendrán información sobre las cuentas de orden tanto contables como presupuestarias que se utilizan para registrar movimientos de valores que no afecten o modifiquen el Estado de Situación Financiera del ente público; sin embargo, su incorporación es necesaria con fines de recordatorio, de control y en general sobre los aspectos administrativos, o bien, para consignar sus derechos o responsabilidades contingentes que puedan, o no, presentarse en el futuro.

Las cuentas que se manejan para efectos de estas Notas son las siguientes:

**Cuentas de Orden Contables**

Valores

Emisión de obligaciones  
Avalés y garantías  
Juicios  
Inversión Mediante Proyectos para Prestación de Servicios (PPS) y Similares  
Bienes concesionados o en comodato

Se informará al menos lo siguiente:

1. Los valores en custodia de instrumentos prestados a formadores de mercado e instrumentos de crédito recibidos en garantía de los formadores de mercado u otros.
2. Por tipo de emisión de instrumento: monto, tasa y vencimiento.
3. Los contratos firmados de construcciones por tipo de contrato.

Las cuentas de orden contables señaladas, se indican de manera enunciativa, por lo tanto, deberán informar sobre las cuentas de orden contable que utilice el ente público y que presenten saldos al periodo que se reporta.

Concepto	Importe
VALORES EN CUSTODIA	\$ .00
CUSTODIA DE VALORES	\$ .00
BIENES BAJO CONTRATO EN COMODATO	\$ .00
CONTRATO DE COMODATO POR BIENES	\$ .00
<b>CUENTAS DE ORDEN CONTABLES</b>	<b>0</b>



**Cuentas de Orden Presupuestario**

Cuentas de ingresos  
Cuentas de egresos

*En las cuentas de orden presupuestarias, se informará el avance que se registra, previo al cierre presupuestario de cada periodo que se reporta.*

Cuentas de Orden Presupuestarias de Ingresos	
Concepto	2024
Ley de Ingresos Estimada	\$ .00
Ley de Ingresos por Ejecutar	-\$ 16,738,508.00
Modificaciones a la Ley de Ingresos Estimada	\$ 12,936,388.00
Ley de Ingresos Devengada	\$ .00 *
Ley de Ingresos Recaudada	\$ .00

\* Al importe total de los abonos del rubro 8.1.4 Ley de Ingresos Devengada se le deberá restar las devoluciones del periodo que se reporta.

Cuentas de Orden Presupuestarias de Egresos	
Concepto	2024
Presupuesto de Egresos Aprobado	\$ 48,000,000.00
Presupuesto de Egresos por Ejercer	\$ 34,811,582.00
Modificaciones al Presupuesto de Egresos Aprobado	\$ 12,936,388.00
Presupuesto de Egresos Comprometido	"
Presupuesto de Egresos Devengado	\$ .00
Presupuesto de Egresos Ejercido	\$ .00
Presupuesto de Egresos Pagado	\$ .00

SF: Saldo del rubro contenido en la Balanza de Comprobación.

R: Rubro (Plan de Cuentas del Manual de Contabilidad Gubernamental emitido por el CONAC)

**Primer Informe de Cuenta Pública**  
**Entidad Superior de Auditoría y Fiscalización del Congreso del Estado de Morelos**  
**Conciliación entre los Ingresos Presupuestarios y Contables**  
**Del 1 de enero al 31 de marzo de 2024**  
**(Cifras en Pesos)**



Concepto	2024
<b>1. Total de Ingresos Presupuestarios</b>	<b>29,674,896</b>
<b>2. Más Ingresos Contables No Presupuestarios</b>	<b>-</b>
2.1 Ingresos Financieros	
2.2 Incremento por Variación de Inventarios	-
2.3 Disminución del Exceso de Estimaciones por Pérdida o Deterioro u Obsolescencia	-
2.4 Disminución del Exceso de Provisiones	-
2.5 Otros Ingresos y Beneficios Varios	-
2.6 Otros Ingresos Contables No Presupuestarios	-
<b>3. Menos Ingresos Presupuestarios No Contables</b>	<b>-</b>
3.1 Aprovechamientos Patrimoniales	-
3.2 Ingresos Derivados de Financiamientos	-
3.3 Otros Ingresos Presupuestarios No Contables	-
<b>4. Total de Ingresos Contables</b>	<b>29,674,896</b>

**Primer Informe de Cuenta Pública**  
**Entidad Superior de Auditoría y Fiscalización del Congreso del Estado de Morelos**  
**Conciliación entre los Egresos Presupuestarios y los Gastos Contables**  
**Del 1 de enero al 31 de marzo de 2024**  
**(Cifras en Pesos)**



Concepto	2024
<b>1. Total de Egresos Presupuestarios</b>	<b>26,124,805</b>
<b>2. Menos Egresos Presupuestarios No Contables</b>	<b>375,071</b>
2.1 Materias Primas y Materiales de Producción y Comercialización	-
2.2 Materiales y Suministros	-
2.3 Mobiliario y Equipo de Administración	75,071
2.4 Mobiliario y Equipo Educativo y Recreativo	-
2.5 Equipo e Instrumental Médico y de Laboratorio	-
2.6 Vehículos y Equipo de Transporte	300,000
2.7 Equipo de Defensa y Seguridad	-
2.8 Maquinaria, Otros Equipos y Herramientas	-
2.9 Activos Biológicos	-
2.10 Bienes Inmuebles	-
2.11 Activos Intangibles	-
2.12 Obra Pública en Bienes de Dominio Público	-
2.13 Obra Pública en Bienes Propios	-
2.14 Acciones y Participaciones de Capital	-
2.15 Compra de Títulos y Valores	-
2.16 Concesión de Préstamos	-
2.17 Inversiones en Fideicomisos, Mandatos y Otros Análogos	-
2.18 Provisiones para Contingencias y Otras Erogaciones Especiales	-
2.19 Amortización de la Deuda Pública	-
2.20 Adeudos de Ejercicios Fiscales Anteriores (ADEFAS)	-
2.21 Otros Egresos Presupuestarios No Contables	-
<b>3. Más Gastos Contables No Presupuestarios</b>	<b>-</b>
3.1 Estimaciones, Depreciaciones, Deterioros, Obsolescencia y Amortizaciones	-
3.2 Provisiones	-
3.3 Disminución de Inventarios	-
3.4 Otros Gastos	-
3.5 Inversión Pública no Capitalizable	-
3.6 Materiales y Suministros (consumos)	-
3.7 Otros Gastos Contables No Presupuestarios	-
<b>4. Total de Gastos Contables</b>	<b>25,749,734</b>



# Información Presupuestaria

PRIMER INFORME DE CUENTA PÚBLICA  
ENTIDAD SUPERIOR DE AUDITORÍA Y FISCALIZACIÓN  
DEL CONGRESO DEL ESTADO DE MORELOS  
ENERO - MARZO

2024



Concepto	Estimado / Aprobado	Devengado	Recaudado / Pagado
<b>A. Ingresos Totales (A = A1 + A2 + A3)</b>	48,000,000	29,674,896	29,674,896
<i>A1. Ingresos de Libre Disposición</i>	48,000,000	29,674,896	29,674,896
<i>A2. Transferencias Federales Etiquetadas</i>	-	-	-
<i>A3. Financiamiento Neto</i>	-	-	-
<b>B. Egresos Presupuestarios (B = B1 + B2)</b>	48,000,000	26,124,805	26,124,805
<i>B1. Gasto No Etiquetado (sin incluir Amortización de la Deuda Pública)</i>	48,000,000	26,124,805	26,124,805
<i>B2. Gasto Etiquetado (sin incluir Amortización de la Deuda Pública)</i>	-	-	-
<b>C. Remanentes del Ejercicio Anterior (C = C1 + C2)</b>	-	-	-
<i>C1. Remanentes de Ingresos de Libre Disposición aplicados en el periodo</i>	-	-	-
<i>C2. Remanentes de Transferencias Federales Etiquetadas aplicados en el periodo</i>	-	-	-
<b>I. Balance Presupuestario (I = A - B + C)</b>	-	3,550,091	3,550,091
<b>II. Balance Presupuestario sin Financiamiento Neto (II = I - A3)</b>	-	3,550,091	3,550,091
<b>III. Balance Presupuestario sin Financiamiento Neto y sin Remanentes del Ejercicio Anterior (III = II - C)</b>	-	3,550,091	3,550,091

Concepto	Aprobado	Devengado	Pagado
<b>E. Intereses, Comisiones y Gastos de la Deuda (E = E1 + E2)</b>	-	-	-
<i>E1. Intereses, Comisiones y Gastos de la Deuda con Gasto No Etiquetado</i>	-	-	-
<i>E2. Intereses, Comisiones y Gastos de la Deuda con Gasto Etiquetado</i>	-	-	-
<b>IV. Balance Primario (IV = III + E)</b>	-	3,550,091	3,550,091

Concepto	Estimado / Aprobado	Devengado	Recaudado / Pagado
<b>F. Financiamiento (F = F1 + F2)</b>	-	-	-
<i>F1. Financiamiento con Fuente de Pago de Ingresos de Libre Disposición</i>	-	-	-
<i>F2. Financiamiento con Fuente de Pago de Transferencias Federales Etiquetadas</i>	-	-	-
<b>G. Amortización de la Deuda (G = G1 + G2)</b>	-	-	-
<i>G1. Amortización de la Deuda Pública con Gasto No Etiquetado</i>	-	-	-
<i>G2. Amortización de la Deuda Pública con Gasto Etiquetado</i>	-	-	-
<b>A3. Financiamiento Neto (A3 = F - G)</b>	-	-	-

Concepto	Estimado / Aprobado	Devengado	Recaudado / Pagado
<b>A1. Ingresos de Libre Disposición</b>	48,000,000	29,674,896	29,674,896
<i>A3.1 Financiamiento Neto con Fuente de Pago de Ingresos de Libre Disposición (A3.1 = F1 - G1)</i>	-	-	-
<i>F1. Financiamiento con Fuente de Pago de Ingresos de Libre Disposición</i>	-	-	-
<i>G1. Amortización de la Deuda Pública con Gasto No Etiquetado</i>	-	-	-
<b>B1. Gasto No Etiquetado (sin incluir Amortización de la Deuda Pública)</b>	48,000,000	26,124,805	26,124,805
<i>C1. Remanentes de Ingresos de Libre Disposición aplicados en el periodo</i>	-	-	-
<b>V. Balance Presupuestario de Recursos Disponibles (V = A1 + A3.1 - B1 + C1)</b>	-	3,550,091	3,550,091
<b>VI. Balance Presupuestario de Recursos Disponibles sin Financiamiento Neto (VI = V - A3.1)</b>	-	3,550,091	3,550,091

Concepto	Estimado / Aprobado	Devengado	Recaudado / Pagado
<i>A2. Transferencias Federales Etiquetadas</i>	-	-	-
<i>A3.2 Financiamiento Neto con Fuente de Pago de Transferencias Federales Etiquetadas (A3.2 = F2 - G2)</i>	-	-	-
<i>F2. Financiamiento con Fuente de Pago de Transferencias Federales Etiquetadas</i>	-	-	-
<i>G2. Amortización de la Deuda Pública con Gasto Etiquetado</i>	-	-	-
<b>B2. Gasto Etiquetado (sin incluir Amortización de la Deuda Pública)</b>	-	-	-
<i>C2. Remanentes de Transferencias Federales Etiquetadas aplicados en el periodo</i>	-	-	-
<b>VII. Balance Presupuestario de Recursos Etiquetados (VII = A2 + A3.2 - B2 + C2)</b>	-	-	-
<b>VIII. Balance Presupuestario de Recursos Etiquetados sin Financiamiento Neto (VIII = VII - A3.2)</b>	-	-	-

**Primer Informe de Cuenta Pública**  
**Entidad Superior de Auditoría y Fiscalización del Congreso del Estado de Morelos**  
**Estado Analítico de Ingresos**  
**Del 1 de enero al 31 de marzo de 2024**  
**(Cifras en Pesos)**

Rubro de Ingresos	Ingreso					Diferencia (6 = 5 - 1)
	Estimado	Ampliaciones y Reducciones	Modificado	Devengado	Recaudado	
	(1)	(2)	(3= 1 + 2)	(4)	(5)	
Impuestos	-	-	-	-	-	-
Cuotas y Aportaciones de Seguridad Social	-	-	-	-	-	-
Contribuciones de Mejoras	-	-	-	-	-	-
Derechos	-	-	-	-	-	-
Productos	-	-	-	-	-	-
Aprovechamientos	-	-	-	-	-	-
Ingresos por Venta de Bienes, Prestación de Servicios y Otros Ingresos	-	116,388	116,388	116,388	116,388	116,388
Participaciones, Aportaciones, Convenios, Incentivos Derivados de la Colaboración Fiscal y Fondos Distintos de Aportaciones	-	-	-	-	-	-
Transferencias, Asignaciones, Subsidios y Subvenciones, y Pensiones y Jubilaciones	48,000,000	12,820,000	60,820,000	29,558,508	29,558,508	(18,441,492)
Ingresos Derivados de Financiamientos	-	-	-	-	-	-
<b>Total</b>	<b>48,000,000</b>	<b>12,936,388</b>	<b>60,936,388</b>	<b>29,674,896</b>	<b>29,674,896</b>	<b>(18,325,104)</b>
<b>Ingresos excedentes</b>						

Estado Analítico de Ingresos Por Fuente de Financiamiento	Ingreso					Diferencia (6 = 5 - 1)
	Estimado	Ampliaciones y Reducciones	Modificado	Devengado	Recaudado	
	(1)	(2)	(3= 1 + 2)	(4)	(5)	
<b>Ingresos del Poder Ejecutivo Federal o Estatal y de los Municipios</b>	-	-	-	-	-	-
Impuestos	-	-	-	-	-	-
Cuotas y Aportaciones de Seguridad Social	-	-	-	-	-	-
Contribuciones de Mejoras	-	-	-	-	-	-
Derechos	-	-	-	-	-	-
Productos <sup>1</sup>	-	-	-	-	-	-
Aprovechamientos <sup>2</sup>	-	-	-	-	-	-
Participaciones, Aportaciones, Convenios, Incentivos Derivados de la Colaboración Fiscal y Fondos Distintos de Aportaciones	-	-	-	-	-	-
Transferencias, Asignaciones, Subsidios y Subvenciones, y Pensiones y Jubilaciones	-	-	-	-	-	-
<b>Ingresos de los Entes Públicos de los Poderes Legislativo y Judicial, de los Órganos Autónomos y del Sector Paraestatal o Paramunicipal, así como de las Empresas Productivas del Estado</b>	<b>48,000,000</b>	<b>12,936,388</b>	<b>60,936,388</b>	<b>29,674,896</b>	<b>29,674,896</b>	<b>(18,325,104)</b>
Cuotas y Aportaciones de Seguridad Social	-	-	-	-	-	-
Productos <sup>1</sup>	-	-	-	-	-	-
Ingresos por Venta de Bienes, Prestación de Servicios y Otros Ingresos <sup>3</sup>	-	116,388	116,388	116,388	116,388	116,388
Transferencias, Asignaciones, Subsidios y Subvenciones, y Pensiones y Jubilaciones	48,000,000	12,820,000	60,820,000	29,558,508	29,558,508	(18,441,492)
<b>Ingresos Derivados de Financiamientos</b>	-	-	-	-	-	-
Ingresos Derivados de Financiamientos	-	-	-	-	-	-
<b>Total</b>	<b>48,000,000</b>	<b>12,936,388</b>	<b>60,936,388</b>	<b>29,674,896</b>	<b>29,674,896</b>	<b>(18,325,104)</b>
<b>Ingresos excedentes</b>						

<sup>1</sup> Incluye intereses que generan las cuentas bancarias de los entes públicos en productos.

<sup>2</sup> Incluye donativos en efectivo del Poder Ejecutivo, entre otros aprovechamientos.

<sup>3</sup> Se refiere a los ingresos propios obtenidos por los Poderes Legislativo y Judicial, los Órganos Autónomos y las entidades de la administración pública paraestatal y paramunicipal, por sus actividades diversas no inherentes a su operación que generan recursos y que no sean ingresos por venta de bienes o prestación de servicios, tales como donativos en efectivo, entre otros.

Concepto	Ingreso					Diferencia
	Estimado	Ampliaciones/ (Reducciones)	Modificado	Devengado	Recaudado	
<b>Ingresos de Libre Disposición</b>						
<i>Impuestos</i>	-	-	-	-	-	-
<i>Cuotas y Aportaciones de Seguridad Social</i>	-	-	-	-	-	-
<i>Contribuciones de Mejoras</i>	-	-	-	-	-	-
<i>Derechos</i>	-	-	-	-	-	-
<i>Productos</i>	-	-	-	-	-	-
<i>Aprovechamientos</i>	-	-	-	-	-	-
<i>Ingresos por Venta de Bienes y Prestación de Servicios</i>		<b>116,388</b>	<b>116,388</b>	<b>116,388</b>	<b>116,388</b>	<b>116,388</b>
<i>Participaciones</i>	-	-	-	-	-	-
Fondo General de Participaciones	-	-	-	-	-	-
Fondo de Fomento Municipal	-	-	-	-	-	-
Fondo de Fiscalización y Recaudación	-	-	-	-	-	-
Fondo de Compensación	-	-	-	-	-	-
Fondo de Extracción de Hidrocarburos	-	-	-	-	-	-
Impuesto Especial Sobre Producción y Servicios	-	-	-	-	-	-
0.136% de la Recaudación Federal Participable	-	-	-	-	-	-
3.17% Sobre Extracción de Petróleo	-	-	-	-	-	-
Gasolinas y Diésel	-	-	-	-	-	-
Fondo del Impuesto Sobre la Renta	-	-	-	-	-	-
Fondo de Estabilización de los Ingresos de las Ent. Fed.	-	-	-	-	-	-
<i>Incentivos Derivados de la Colaboración Fiscal</i>	-	-	-	-	-	-
Tenencia o Uso de Vehículos	-	-	-	-	-	-
Fondo de Compensación ISAN	-	-	-	-	-	-
Impuesto Sobre Automóviles Nuevos	-	-	-	-	-	-
Fondo de Compensación de Repecos-Intermedios	-	-	-	-	-	-
Otros Incentivos Económicos	-	-	-	-	-	-
<i>Transferencias y Asignaciones</i>	<b>48,000,000</b>	<b>12,820,000</b>	<b>60,820,000</b>	<b>29,558,508</b>	<b>29,558,508</b>	<b>(18,441,492)</b>
<i>Convenios</i>	-	-	-	-	-	-
Otros Convenios y Subsidios	-	-	-	-	-	-
<i>Otros Ingresos de Libre Disposición</i>	-	-	-	-	-	-
Participaciones en Ingresos Locales	-	-	-	-	-	-
Otros Ingresos de Libre Disposición	-	-	-	-	-	-
<b>Total de Ingresos de Libre Disposición</b>	<b>48,000,000</b>	<b>12,936,388</b>	<b>60,936,388</b>	<b>29,674,896</b>	<b>29,674,896</b>	<b>(18,325,104)</b>
<b>Ingresos Excedentes de Ingresos de Libre Disposición</b>						
<b>Transferencias Federales Etiquetadas</b>						
<i>Aportaciones</i>	-	-	-	-	-	-
Fondo de Aport. para la Nómina Educativa y Gto. Op.	-	-	-	-	-	-
Fondo de Aportaciones para los Servicios de Salud	-	-	-	-	-	-
Fondo de Aportaciones para la Infraestructura Social	-	-	-	-	-	-
Fondo de Aport. para el Fortalecimiento de los Municipios y de las Demarcaciones Territoriales del Distrito Federal	-	-	-	-	-	-
Fondo de Aportaciones Múltiples	-	-	-	-	-	-
Fondo de Aport. para la Educación Tec. y de Adultos	-	-	-	-	-	-
Fondo de Aportaciones para la Seguridad Pública de los Estados y del Distrito Federal	-	-	-	-	-	-
Fondo de Aportaciones para el Fortalecimiento de las Entidades Federativas	-	-	-	-	-	-
<i>Convenios</i>	-	-	-	-	-	-
Convenios de Protección Social en Salud	-	-	-	-	-	-
Convenios de Descentralización	-	-	-	-	-	-
Convenios de Reasignación	-	-	-	-	-	-
Otros Convenios y Subsidios	-	-	-	-	-	-
<i>Fondos Distintos de Aportaciones</i>	-	-	-	-	-	-
Fondo para Entidades Federativas y Municipios Productores de Hidrocarburos	-	-	-	-	-	-
Fondo Minero	-	-	-	-	-	-
<i>Transferencias, Asignaciones, Subsidios y Subvenciones, y Pensiones y Jubilaciones</i>	-	-	-	-	-	-
<i>Otras Transferencias Federales Etiquetadas</i>	-	-	-	-	-	-
<b>Total de Transferencias Federales Etiquetadas</b>	-	-	-	-	-	-
<b>Ingresos Derivados de Financiamientos</b>						
<i>Ingresos Derivados de Financiamientos</i>	-	-	-	-	-	-
<b>Total de Ingresos</b>	<b>48,000,000</b>	<b>12,936,388</b>	<b>60,936,388</b>	<b>29,674,896</b>	<b>29,674,896</b>	<b>(18,325,104)</b>
<b>Datos Informativos</b>						
1. Ingresos Derivados de Financiamientos con Fuente de Pago de Ingresos de Libre Disposición	-	-	-	-	-	-
2. Ingresos Derivados de Financiamientos con Fuente de Pago de Transferencias Federales Etiquetadas	-	-	-	-	-	-
3. Ingresos Derivados de Financiamientos	-	-	-	-	-	-



**Primer Informe de Cuenta Pública**  
**Entidad Superior de Auditoría y Fiscalización del Congreso del Estado de Morelos**  
**Estado Analítico del Ejercicio del Presupuesto de Egresos**  
**Clasificación por Objeto del Gasto (Capítulo y Concepto)**  
**Del 1 de enero al 31 de marzo de 2024**  
**(Cifras en Pesos)**

Concepto	Egresos					Subejercicio
	Aprobado	Ampliaciones/ (Reducciones)	Modificado	Devengado	Pagado	
	1	2	3 = (1 + 2)	4	5	
<b>Servicios Personales</b>	<b>29,460,216</b>	<b>435,000</b>	<b>29,895,216</b>	<b>5,540,514</b>	<b>5,540,514</b>	<b>24,354,702</b>
Remuneraciones al Personal de Carácter Permanente	9,321,382	-	9,321,382	2,234,481	2,234,481	7,086,901
Remuneraciones al Personal de Carácter Transitorio	130,000	-	130,000	-	-	130,000
Remuneraciones Adicionales y Especiales	6,057,355	435,000	6,492,355	457,517	457,517	6,034,838
Seguridad Social	2,486,940	-	2,486,940	-	-	2,486,940
Otras Prestaciones Sociales y Económicas	10,968,517	-	10,968,517	2,848,516	2,848,516	8,120,001
Previsiones	346,022	-	346,022	-	-	346,022
Pago de Estímulos a Servidores Públicos	150,000	-	150,000	-	-	150,000
<b>Materiales y Suministros</b>	<b>2,281,784</b>	<b>26,538</b>	<b>2,308,322</b>	<b>802,396</b>	<b>802,396</b>	<b>1,505,926</b>
Materiales de Admón, Emisión de Doctos. y Artículos Oficiales	615,000	-	615,000	328,105	328,105	286,895
Alimentos y Utensilios	520,000	-	520,000	192,919	192,919	327,081
Materias Primas y Materiales de Producción y Comercialización	-	-	-	-	-	-
Materiales y Artículos de Construcción y de Reparación	145,000	-	145,000	6,682	6,682	138,318
Productos Químicos, Farmacéuticos y de Laboratorio	40,000	-	40,000	9,937	9,937	30,063
Combustibles, Lubricantes y Aditivos	601,784	26,538	628,322	207,356	207,356	420,966
Vestuario, Blancos, Prendas de Protección y Artículos Deportivos	70,000	-	70,000	18,184	18,184	51,816
Materiales y Suministros Para Seguridad	-	-	-	-	-	-
Herramientas, Refacciones y Accesorios Menores	290,000	-	290,000	39,213	39,213	250,787
<b>Servicios Generales</b>	<b>12,278,000</b>	<b>12,924,850</b>	<b>25,202,850</b>	<b>18,957,696</b>	<b>18,957,696</b>	<b>6,245,154</b>
Servicios Básicos	430,000	-	430,000	55,683	55,683	374,317
Servicios de Arrendamiento	720,000	-	720,000	150,000	150,000	570,000
Servicios Profesionales, Científicos, Técnicos y Otros Servicios	6,050,000	-	6,050,000	4,668,217	4,668,217	1,381,783
Servicios Financieros, Bancarios y Comerciales	225,000	30,000	255,000	66,076	66,076	188,924
Servicios de Instalación, Reparación, Mantto. y Conservación	4,270,000	12,894,850	17,164,850	13,938,229	13,938,229	3,226,621
Servicios de Comunicación Social y Publicidad	3,000	60,000	63,000	51,076	51,076	11,924
Servicios de Traslado y Viáticos	190,000	-	190,000	5,730	5,730	184,270
Servicios Oficiales	170,000	-	170,000	-	-	170,000
Otros Servicios Generales	220,000	(60,000)	160,000	22,685	22,685	137,315
<b>Transferencias, Asignaciones, Subsidios y Otras Ayudas</b>	<b>3,450,000</b>	<b>(450,000)</b>	<b>3,000,000</b>	<b>449,128</b>	<b>449,128</b>	<b>2,550,872</b>
Transferencias Internas y Asignaciones al Sector Público	-	-	-	-	-	-
Transferencias al Resto del Sector Público	-	-	-	-	-	-
Subsidios y Subvenciones	-	-	-	-	-	-
Ayudas Sociales	-	-	-	-	-	-
Pensiones y Jubilaciones	3,450,000	(450,000)	3,000,000	449,128	449,128	2,550,872
Transferencias a Fideicomisos, Mandatos y Otros Análogos	-	-	-	-	-	-
Transferencias a la Seguridad Social	-	-	-	-	-	-
Donativos	-	-	-	-	-	-
Transferencias al Exterior	-	-	-	-	-	-
<b>Bienes Muebles, Inmuebles e Intangibles</b>	<b>530,000</b>	<b>-</b>	<b>530,000</b>	<b>375,071</b>	<b>375,071</b>	<b>154,929</b>
Mobiliario y Equipo de Administración	90,000	-	90,000	75,071	75,071	14,929
Mobiliario y Equipo Educativo y Recreativo	35,000	-	35,000	-	-	35,000
Equipo e Instrumental Médico y de Laboratorio	-	-	-	-	-	-
Vehículos y Equipo de Transporte	400,000	-	400,000	300,000	300,000	100,000
Equipo de Defensa y Seguridad	-	-	-	-	-	-
Maquinaria, Otros Equipos y Herramientas	-	-	-	-	-	-
Activos Biológicos	-	-	-	-	-	-
Bienes Inmuebles	-	-	-	-	-	-
Activos Intangibles	5,000	-	5,000	-	-	5,000
<b>Inversión Pública</b>	<b>-</b>	<b>-</b>	<b>-</b>	<b>-</b>	<b>-</b>	<b>-</b>
Obra Pública en Bienes de Dominio Público	-	-	-	-	-	-
Obra Pública en Bienes Propios	-	-	-	-	-	-
Proyectos Productivos y Acciones de Fomento	-	-	-	-	-	-
<b>Inversiones Financieras y Otras Provisiones</b>	<b>-</b>	<b>-</b>	<b>-</b>	<b>-</b>	<b>-</b>	<b>-</b>
Inversiones Para el Fomento de Actividades Productivas	-	-	-	-	-	-
Acciones y Participaciones de Capital	-	-	-	-	-	-
Compra de Títulos y Valores	-	-	-	-	-	-
Concesión de Préstamos	-	-	-	-	-	-
Inversiones en Fideicomisos, Mandatos y Otros Análogos	-	-	-	-	-	-
Otras Inversiones Financieras	-	-	-	-	-	-
Provisiones para Contingencias y Otras Erogaciones Especiales	-	-	-	-	-	-
<b>Participaciones y Aportaciones</b>	<b>-</b>	<b>-</b>	<b>-</b>	<b>-</b>	<b>-</b>	<b>-</b>
Participaciones	-	-	-	-	-	-
Aportaciones	-	-	-	-	-	-
Convenios	-	-	-	-	-	-
<b>Deuda Pública</b>	<b>-</b>	<b>-</b>	<b>-</b>	<b>-</b>	<b>-</b>	<b>-</b>
Amortización de la Deuda Pública	-	-	-	-	-	-
Intereses de la Deuda Pública	-	-	-	-	-	-
Comisiones de la Deuda Pública	-	-	-	-	-	-
Gastos de la Deuda Pública	-	-	-	-	-	-
Costo por Coberturas	-	-	-	-	-	-
Apoyos Financieros	-	-	-	-	-	-
Adeudos de Ejercicios Fiscales Anteriores (Adefas)	-	-	-	-	-	-
<b>Total del Gasto</b>	<b>48,000,000</b>	<b>12,936,388</b>	<b>60,936,388</b>	<b>26,124,805</b>	<b>26,124,805</b>	<b>34,811,583</b>

Concepto	Egresos					Subejercicio
	Aprobado	Ampliaciones / (Reducciones)	Modificado	Devengado	Pagado	
<b>Gasto No Etiquetado</b>	<b>48,000,000</b>	<b>12,936,388</b>	<b>60,936,388</b>	<b>26,124,805</b>	<b>26,124,805</b>	<b>34,811,583</b>
<b>Servicios Personales</b>	<b>29,460,216</b>	<b>435,000</b>	<b>29,895,216</b>	<b>5,540,514</b>	<b>5,540,514</b>	<b>24,354,702</b>
Remuneraciones al Personal de Carácter Permanente	9,321,382	-	9,321,382	2,234,481	2,234,481	7,086,901
Remuneraciones al Personal de Carácter Transitorio	130,000	-	130,000	-	-	130,000
Remuneraciones Adicionales y Especiales	6,057,355	435,000	6,492,355	457,517	457,517	6,034,838
Seguridad Social	2,486,940	-	2,486,940	-	-	2,486,940
Otras Prestaciones Sociales y Económicas	10,968,517	-	10,968,517	2,848,516	2,848,516	8,120,001
Previsiones	346,022	-	346,022	-	-	346,022
Pago de Estímulos a Servidores Públicos	150,000	-	150,000	-	-	150,000
<b>Materiales y Suministros</b>	<b>2,281,784</b>	<b>26,538</b>	<b>2,308,322</b>	<b>802,396</b>	<b>802,396</b>	<b>1,505,926</b>
Materiales de Admón., Emisión de Doctos. y Art. Oficiales	615,000	-	615,000	328,105	328,105	286,895
Alimentos y Utensilios	520,000	-	520,000	192,919	192,919	327,081
Materias Primas y Materiales de Prod. y Comercialización	-	-	-	-	-	-
Materiales y Artículos de Construcción y de Reparación	145,000	-	145,000	6,682	6,682	138,318
Productos Químicos, Farmacéuticos y de Laboratorio	40,000	-	40,000	9,937	9,937	30,063
Combustibles, Lubricantes y Aditivos	601,784	26,538	628,322	207,356	207,356	420,966
Vestuario, Blancos, Prendas de Protección y Art. Deportivos	70,000	-	70,000	18,184	18,184	51,816
Materiales y Suministros Para Seguridad	-	-	-	-	-	-
Herramientas, Refacciones y Accesorios Menores	290,000	-	290,000	39,213	39,213	250,787
<b>Servicios Generales</b>	<b>12,278,000</b>	<b>12,924,850</b>	<b>25,202,850</b>	<b>18,957,696</b>	<b>18,957,696</b>	<b>6,245,154</b>
Servicios Básicos	430,000	-	430,000	55,683	55,683	374,317
Servicios de Arrendamiento	720,000	-	720,000	150,000	150,000	570,000
Servicios Profesionales, Científicos, Técnicos y Otros Serv.	6,050,000	-	6,050,000	4,668,217	4,668,217	1,381,783
Servicios Financieros, Bancarios y Comerciales	225,000	30,000	255,000	66,076	66,076	188,924
Servicios de Instalación, Reparación, Mantto. y Conservación	4,270,000	12,894,850	17,164,850	13,938,229	13,938,229	3,226,621
Servicios de Comunicación Social y Publicidad	3,000	60,000	63,000	51,076	51,076	11,924
Servicios de Traslado y Viáticos	190,000	-	190,000	5,730	5,730	184,270
Servicios Oficiales	170,000	-	170,000	-	-	170,000
Otros Servicios Generales	220,000	(60,000)	160,000	22,685	22,685	137,315
<b>Transferencias, Asignaciones, Subsidios y Otras Ayudas</b>	<b>3,450,000</b>	<b>(450,000)</b>	<b>3,000,000</b>	<b>449,128</b>	<b>449,128</b>	<b>2,550,872</b>
Transferencias Internas y Asignaciones al Sector Público	-	-	-	-	-	-
Transferencias al Resto del Sector Público	-	-	-	-	-	-
Subsidios y Subvenciones	-	-	-	-	-	-
Ayudas Sociales	-	-	-	-	-	-
Pensiones y Jubilaciones	3,450,000	(450,000)	3,000,000	449,128	449,128	2,550,872
Transferencias a Fideicomisos, Mandatos y Otros Análogos	-	-	-	-	-	-
Transferencias a la Seguridad Social	-	-	-	-	-	-
Donativos	-	-	-	-	-	-
Transferencias al Exterior	-	-	-	-	-	-
<b>Bienes Muebles, Inmuebles e Intangibles</b>	<b>530,000</b>	<b>-</b>	<b>530,000</b>	<b>375,071</b>	<b>375,071</b>	<b>154,929</b>
Mobiliario y Equipo de Administración	90,000	-	90,000	75,071	75,071	14,929
Mobiliario y Equipo Educativo y Recreativo	35,000	-	35,000	-	-	35,000
Equipo e Instrumental Médico y de Laboratorio	-	-	-	-	-	-
Vehículos y Equipo de Transporte	400,000	-	400,000	300,000	300,000	100,000
Equipo de Defensa y Seguridad	-	-	-	-	-	-
Maquinaria, Otros Equipos y Herramientas	-	-	-	-	-	-
Activos Biológicos	-	-	-	-	-	-
Bienes Inmuebles	-	-	-	-	-	-
Activos Intangibles	5,000	-	5,000	-	-	5,000
<b>Inversión Pública</b>	<b>-</b>	<b>-</b>	<b>-</b>	<b>-</b>	<b>-</b>	<b>-</b>
Obra Pública en Bienes de Dominio Público	-	-	-	-	-	-
Obra Pública en Bienes Propios	-	-	-	-	-	-
Proyectos Productivos y Acciones de Fomento	-	-	-	-	-	-
<b>Inversiones Financieras y Otras Provisiones</b>	<b>-</b>	<b>-</b>	<b>-</b>	<b>-</b>	<b>-</b>	<b>-</b>
Inversiones Para el Fomento de Actividades Productivas	-	-	-	-	-	-
Acciones y Participaciones de Capital	-	-	-	-	-	-
Compra de Títulos y Valores	-	-	-	-	-	-
Concesión de Préstamos	-	-	-	-	-	-
Inversiones en Fideicomisos, Mandatos y Otros Análogos	-	-	-	-	-	-
Fideicomiso de Desastres Naturales (Informativo)	-	-	-	-	-	-
Otras Inversiones Financieras	-	-	-	-	-	-
Provisiones para Contingencias y Otras Erogaciones Especiales	-	-	-	-	-	-
<b>Participaciones y Aportaciones</b>	<b>-</b>	<b>-</b>	<b>-</b>	<b>-</b>	<b>-</b>	<b>-</b>
Participaciones	-	-	-	-	-	-
Aportaciones	-	-	-	-	-	-
Convenios	-	-	-	-	-	-
<b>Deuda Pública</b>	<b>-</b>	<b>-</b>	<b>-</b>	<b>-</b>	<b>-</b>	<b>-</b>
Amortización de la Deuda Pública	-	-	-	-	-	-
Intereses de la Deuda Pública	-	-	-	-	-	-
Comisiones de la Deuda Pública	-	-	-	-	-	-
Gastos de la Deuda Pública	-	-	-	-	-	-
Costo por Coberturas	-	-	-	-	-	-
Apoyos Financieros	-	-	-	-	-	-
Adeudos de Ejercicios Fiscales Anteriores (Adefas)	-	-	-	-	-	-

Concepto	Egresos					Subejercicio
	Aprobado	Ampliaciones / (Reducciones)	Modificado	Devengado	Pagado	
<b>Gasto Etiquetado</b>	-	-	-	-	-	-
<b>Servicios Personales</b>	-	-	-	-	-	-
Remuneraciones al Personal de Carácter Permanente	-	-	-	-	-	-
Remuneraciones al Personal de Carácter Transitorio	-	-	-	-	-	-
Remuneraciones Adicionales y Especiales	-	-	-	-	-	-
Seguridad Social	-	-	-	-	-	-
Otras Prestaciones Sociales y Económicas	-	-	-	-	-	-
Previsiones	-	-	-	-	-	-
Pago de Estímulos a Servidores Públicos	-	-	-	-	-	-
<b>Materiales y Suministros</b>	-	-	-	-	-	-
Materiales de Admón., Emisión de Doctos. y Art. Oficiales	-	-	-	-	-	-
Alimentos y Utensilios	-	-	-	-	-	-
Materias Primas y Materiales de Prod. y Comercialización	-	-	-	-	-	-
Materiales y Artículos de Construcción y de Reparación	-	-	-	-	-	-
Productos Químicos, Farmacéuticos y de Laboratorio	-	-	-	-	-	-
Combustibles, Lubrificantes y Aditivos	-	-	-	-	-	-
Vestuario, Blancos, Prendas de Protección y Art. Deportivos	-	-	-	-	-	-
Materiales y Suministros Para Seguridad	-	-	-	-	-	-
Herramientas, Refacciones y Accesorios Menores	-	-	-	-	-	-
<b>Servicios Generales</b>	-	-	-	-	-	-
Servicios Básicos	-	-	-	-	-	-
Servicios de Arrendamiento	-	-	-	-	-	-
Servicios Profesionales, Científicos, Técnicos y Otros Serv.	-	-	-	-	-	-
Servicios Financieros, Bancarios y Comerciales	-	-	-	-	-	-
Servicios de Instalación, Reparación, Mantto. y Conservación	-	-	-	-	-	-
Servicios de Comunicación Social y Publicidad	-	-	-	-	-	-
Servicios de Traslado y Viáticos	-	-	-	-	-	-
Servicios Oficiales	-	-	-	-	-	-
Otros Servicios Generales	-	-	-	-	-	-
<b>Transferencias, Asignaciones, Subsidios y Otras Ayudas</b>	-	-	-	-	-	-
Transferencias Internas y Asignaciones al Sector Público	-	-	-	-	-	-
Transferencias al Resto del Sector Público	-	-	-	-	-	-
Subsidios y Subvenciones	-	-	-	-	-	-
Ayudas Sociales	-	-	-	-	-	-
Pensiones y Jubilaciones	-	-	-	-	-	-
Transferencias a Fideicomisos, Mandatos y Otros Análogos	-	-	-	-	-	-
Transferencias a la Seguridad Social	-	-	-	-	-	-
Donativos	-	-	-	-	-	-
Transferencias al Exterior	-	-	-	-	-	-
<b>Bienes Muebles, Inmuebles e Intangibles</b>	-	-	-	-	-	-
Mobiliario y Equipo de Administración	-	-	-	-	-	-
Mobiliario y Equipo Educativo y Recreativo	-	-	-	-	-	-
Equipo e Instrumental Médico y de Laboratorio	-	-	-	-	-	-
Vehículos y Equipo de Transporte	-	-	-	-	-	-
Equipo de Defensa y Seguridad	-	-	-	-	-	-
Maquinaria, Otros Equipos y Herramientas	-	-	-	-	-	-
Activos Biológicos	-	-	-	-	-	-
Bienes Inmuebles	-	-	-	-	-	-
Activos Intangibles	-	-	-	-	-	-
<b>Inversión Pública</b>	-	-	-	-	-	-
Obra Pública en Bienes de Dominio Público	-	-	-	-	-	-
Obra Pública en Bienes Propios	-	-	-	-	-	-
Proyectos Productivos y Acciones de Fomento	-	-	-	-	-	-
<b>Inversiones Financieras y Otras Provisiones</b>	-	-	-	-	-	-
Inversiones Para el Fomento de Actividades Productivas	-	-	-	-	-	-
Acciones y Participaciones de Capital	-	-	-	-	-	-
Compra de Títulos y Valores	-	-	-	-	-	-
Concesión de Préstamos	-	-	-	-	-	-
Inversiones en Fideicomisos, Mandatos y Otros Análogos	-	-	-	-	-	-
Fideicomiso de Desastres Naturales (Informativo)	-	-	-	-	-	-
Otras Inversiones Financieras	-	-	-	-	-	-
Provisiones para Contingencias y Otras Erogaciones Especiales	-	-	-	-	-	-
<b>Participaciones y Aportaciones</b>	-	-	-	-	-	-
Participaciones	-	-	-	-	-	-
Aportaciones	-	-	-	-	-	-
Convenios	-	-	-	-	-	-
<b>Deuda Pública</b>	-	-	-	-	-	-
Amortización de la Deuda Pública	-	-	-	-	-	-
Intereses de la Deuda Pública	-	-	-	-	-	-
Comisiones de la Deuda Pública	-	-	-	-	-	-
Gastos de la Deuda Pública	-	-	-	-	-	-
Costo por Coberturas	-	-	-	-	-	-
Apoyos Financieros	-	-	-	-	-	-
Adeudos de Ejercicios Fiscales Anteriores (Adefas)	-	-	-	-	-	-
<b>Total de Egresos</b>	<b>48,000,000</b>	<b>12,936,388</b>	<b>60,936,388</b>	<b>26,124,805</b>	<b>26,124,805</b>	<b>34,811,583</b>

**Primer Informe de Cuenta Pública**  
**Entidad Superior de Auditoría y Fiscalización del Congreso del Estado de Morelos**  
**Estado Analítico del Ejercicio del Presupuesto de Egresos**  
**Clasificación Administrativa**  
**Del 1 de enero al 31 de marzo de 2024**  
**(Cifras en Pesos)**

Concepto	Egresos					Subejercicio
	Aprobado	Ampliaciones/ (Reducciones)	Modificado	Devengado	Pagado	
	1	2	3 = (1 + 2)	4	5	
Jefatura de la Oficina de la Gobernatura del Estado	-	-	-	-	-	-
Secretaría de Gobierno	-	-	-	-	-	-
Secretaría de Hacienda	-	-	-	-	-	-
Secretaría de Desarrollo Económico y del Trabajo	-	-	-	-	-	-
Secretaría de Desarrollo Agropecuario	-	-	-	-	-	-
Secretaría de Obras Públicas	-	-	-	-	-	-
Secretaría de Educación	-	-	-	-	-	-
Secretaría de Salud	-	-	-	-	-	-
Secretaría de Administración	-	-	-	-	-	-
Secretaría de la Contraloría	-	-	-	-	-	-
Secretaría de Turismo y Cultura	-	-	-	-	-	-
Secretaría de Desarrollo Social	-	-	-	-	-	-
Secretaría de Desarrollo Sustentable	-	-	-	-	-	-
Secretaría de Movilidad y Transporte	-	-	-	-	-	-
Comisión Estatal de Seguridad Pública	-	-	-	-	-	-
Consejería Jurídica	-	-	-	-	-	-
Gastos Institucionales	-	-	-	-	-	-
<b>Total del Gasto</b>	-	-	-	-	-	-

**Entidad Superior de Auditoría y Fiscalización del Congreso del Estado de Morelos**  
**Estado Analítico del Ejercicio del Presupuesto de Egresos**  
**Clasificación Administrativa**  
**Del 1 de enero al 31 de marzo de 2024**

Concepto	Egresos					Subejercicio
	Aprobado	Ampliaciones/ (Reducciones)	Modificado	Devengado	Pagado	
	1	2	3 = (1 + 2)	4	5	
Poder Ejecutivo	-	-	-	-	-	-
Poder Legislativo	48,000,000	12,936,388	60,936,388	26,124,805	26,124,805	34,811,583
Poder Judicial	-	-	-	-	-	-
Organismos Autónomos	-	-	-	-	-	-
Poder Ejecutivo de los Municipios	-	-	-	-	-	-
<b>Total del Gasto</b>	<b>48,000,000</b>	<b>12,936,388</b>	<b>60,936,388</b>	<b>26,124,805</b>	<b>26,124,805</b>	<b>34,811,583</b>

**Sector Paraestatal del Gobierno del Estado de Morelos**  
**Estado Analítico del Ejercicio del Presupuesto de Egresos**  
**Clasificación Administrativa**  
**Del 1 de enero al 31 de marzo de 2024**

Concepto	Egresos					Subejercicio
	Aprobado	Ampliaciones/ (Reducciones)	Modificado	Devengado	Pagado	
	1	2	3 = (1 + 2)	4	5	
Entidades Paraestatales y Fideicomisos No Empresariales y No Financieros	-	-	-	-	-	-
Instituciones Públicas de la Seguridad Social	-	-	-	-	-	-
Entidades Paraestatales Empresariales No Financieras con Participación Estatal Mayoritaria	-	-	-	-	-	-
Fideicomisos Empresariales No Financieros con Participación Estatal Mayoritaria	-	-	-	-	-	-
Entidades Paraestatales Empresariales Financieras Monetarias con Participación Estatal Mayoritaria	-	-	-	-	-	-
Entidades Paraestatales Empresariales Financieras No Monetarias con Participación Estatal Mayoritaria	-	-	-	-	-	-
Fideicomisos Financieros Públicos con Participación Estatal Mayoritaria	-	-	-	-	-	-
<b>Total del Gasto</b>	-	-	-	-	-	-

**Primer Informe de Cuenta Pública**  
**Entidad Superior de Auditoría y Fiscalización del Congreso del Estado de Morelos**  
**Estado Analítico del Ejercicio del Presupuesto de Egresos Detallado - LDF**  
**Clasificación Administrativa**  
**Del 1 de enero al 31 de marzo de 2024**  
**(Cifras en Pesos)**

Concepto	Egresos					Subejercicio
	Aprobado	Ampliaciones/ (Reducciones)	Modificado	Devengado	Pagado	
<b>Gasto No Etiquetado</b>	<b>48,000,000</b>	<b>12,936,388</b>	<b>60,936,388</b>	<b>26,124,805</b>	<b>26,124,805</b>	<b>34,811,583</b>
Jefatura de la Oficina de la Gubernatura del Estado	-	-	-	-	-	-
Secretaría de Gobierno	-	-	-	-	-	-
Secretaría de Hacienda	-	-	-	-	-	-
Secretaría de Desarrollo Económico y del Trabajo	-	-	-	-	-	-
Secretaría de Desarrollo Agropecuario	-	-	-	-	-	-
Secretaría de Obras Públicas	-	-	-	-	-	-
Secretaría de Educación	-	-	-	-	-	-
Secretaría de Salud	-	-	-	-	-	-
Secretaría de Administración	-	-	-	-	-	-
Secretaría de la Contraloría	-	-	-	-	-	-
Secretaría de Turismo y Cultura	-	-	-	-	-	-
Secretaría de Desarrollo Social	-	-	-	-	-	-
Secretaría de Desarrollo Sustentable	-	-	-	-	-	-
Secretaría de Movilidad y Transporte	-	-	-	-	-	-
Comisión Estatal de Seguridad Pública	-	-	-	-	-	-
Consejería Jurídica	-	-	-	-	-	-
Gastos Institucionales	-	-	-	-	-	-
Poder Legislativo	48,000,000	12,936,388	60,936,388	26,124,805	26,124,805	34,811,583
Poder Judicial	-	-	-	-	-	-
Organismos Autónomos	-	-	-	-	-	-
Entidades Paraestatales y Fideicomisos No Empresariales y No Financieros	-	-	-	-	-	-
Entidades Paraestatales Empresariales No Financieras con Participación Estatal Mayoritaria	-	-	-	-	-	-
Poder Ejecutivo de los Municipios	-	-	-	-	-	-
<b>Gasto Etiquetado</b>	<b>-</b>	<b>-</b>	<b>-</b>	<b>-</b>	<b>-</b>	<b>-</b>
Jefatura de la Oficina de la Gubernatura del Estado	-	-	-	-	-	-
Secretaría de Gobierno	-	-	-	-	-	-
Secretaría de Hacienda	-	-	-	-	-	-
Secretaría de Desarrollo Económico y del Trabajo	-	-	-	-	-	-
Secretaría de Desarrollo Agropecuario	-	-	-	-	-	-
Secretaría de Obras Públicas	-	-	-	-	-	-
Secretaría de Educación	-	-	-	-	-	-
Secretaría de Salud	-	-	-	-	-	-
Secretaría de Administración	-	-	-	-	-	-
Secretaría de la Contraloría	-	-	-	-	-	-
Secretaría de Turismo y Cultura	-	-	-	-	-	-
Secretaría de Desarrollo Social	-	-	-	-	-	-
Secretaría de Desarrollo Sustentable	-	-	-	-	-	-
Secretaría de Movilidad y Transporte	-	-	-	-	-	-
Comisión Estatal de Seguridad Pública	-	-	-	-	-	-
Consejería Jurídica	-	-	-	-	-	-
Gastos Institucionales	-	-	-	-	-	-
Poder Legislativo	-	-	-	-	-	-
Poder Judicial	-	-	-	-	-	-
Organismos Autónomos	-	-	-	-	-	-
Entidades Paraestatales y Fideicomisos No Empresariales y No Financieros	-	-	-	-	-	-
Entidades Paraestatales Empresariales No Financieras con Participación Estatal Mayoritaria	-	-	-	-	-	-
Poder Ejecutivo de los Municipios	-	-	-	-	-	-
<b>Total de Egresos</b>	<b>48,000,000</b>	<b>12,936,388</b>	<b>60,936,388</b>	<b>26,124,805</b>	<b>26,124,805</b>	<b>34,811,583</b>

**Primer Informe de Cuenta Pública**  
**Entidad Superior de Auditoría y Fiscalización del Congreso del Estado de Morelos**  
**Estado Analítico del Ejercicio del Presupuesto de Egresos**  
**Clasificación Funcional (Finalidad y Función)**  
**Del 1 de enero al 31 de marzo de 2024**  
**(Cifras en Pesos)**

Concepto	Egresos					Subejercicio
	Aprobado	Ampliaciones/ (Reducciones)	Modificado	Devengado	Pagado	
	1	2	3 = ( 1 + 2 )	4	5	
<b>Gobierno</b>	48,000,000	12,936,388	60,936,388	26,124,805	26,124,805	34,811,583
Legislación	-	-	-	-	-	-
Justicia	-	-	-	-	-	-
Coordinación de la Política de Gobierno	-	-	-	-	-	-
Relaciones Exteriores	-	-	-	-	-	-
Asuntos Financieros y Hacendarios	48,000,000	12,936,388	60,936,388	26,124,805	26,124,805	34,811,583
Seguridad Nacional	-	-	-	-	-	-
Asuntos de Orden Público y de Seguridad Interior	-	-	-	-	-	-
Otros Servicios Generales	-	-	-	-	-	-
<b>Desarrollo Social</b>	-	-	-	-	-	-
Protección Ambiental	-	-	-	-	-	-
Vivienda y Servicios a la Comunidad	-	-	-	-	-	-
Salud	-	-	-	-	-	-
Recreación, Cultura y Otras Manifestaciones Sociales	-	-	-	-	-	-
Educación	-	-	-	-	-	-
Protección Social	-	-	-	-	-	-
Otros Asuntos Sociales	-	-	-	-	-	-
<b>Desarrollo Económico</b>	-	-	-	-	-	-
Asuntos Económicos, Comerciales y Laborales en General	-	-	-	-	-	-
Agropecuaria, Silvicultura, Pesca y Caza	-	-	-	-	-	-
Combustibles y Energía	-	-	-	-	-	-
Minería, Manufacturas y Construcción	-	-	-	-	-	-
Transporte	-	-	-	-	-	-
Comunicaciones	-	-	-	-	-	-
Turismo	-	-	-	-	-	-
Ciencia, Tecnología e Innovación	-	-	-	-	-	-
Otras Industrias y Otros Asuntos Económicos	-	-	-	-	-	-
<b>Otras no Clasificadas en Funciones Anteriores</b>	-	-	-	-	-	-
Transacciones de la Deuda Pública / Costo Financiero de la Deuda	-	-	-	-	-	-
Transferencias, Participaciones y Aportaciones entre Diferentes Niveles y Ordenes de Gobierno	-	-	-	-	-	-
Saneamiento del Sistema Financiero	-	-	-	-	-	-
Adeudos de Ejercicios Fiscales Anteriores	-	-	-	-	-	-
<b>Total del Gasto</b>	<b>48,000,000</b>	<b>12,936,388</b>	<b>60,936,388</b>	<b>26,124,805</b>	<b>26,124,805</b>	<b>34,811,583</b>

Concepto	Egresos					Subejercicio
	Aprobado	Ampliaciones/ (Reducciones)	Modificado	Devengado	Pagado	
<b>Gasto No Etiquetado</b>	<b>48,000,000</b>	<b>12,936,388</b>	<b>60,936,388</b>	<b>26,124,805</b>	<b>26,124,805</b>	<b>34,811,583</b>
<b>Gobierno</b>	<b>48,000,000</b>	<b>12,936,388</b>	<b>60,936,388</b>	<b>26,124,805</b>	<b>26,124,805</b>	<b>34,811,583</b>
Legislación	-	-	-	-	-	-
Justicia	-	-	-	-	-	-
Coordinación de la Política de Gobierno	-	-	-	-	-	-
Relaciones Exteriores	-	-	-	-	-	-
Asuntos Financieros y Hacendarios	48,000,000	12,936,388	60,936,388	26,124,805	26,124,805	34,811,583
Seguridad Nacional	-	-	-	-	-	-
Asuntos de Orden Público y de Seguridad Interior	-	-	-	-	-	-
Otros Servicios Generales	-	-	-	-	-	-
<b>Desarrollo Social</b>	-	-	-	-	-	-
Protección Ambiental	-	-	-	-	-	-
Vivienda y Servicios a la Comunidad	-	-	-	-	-	-
Salud	-	-	-	-	-	-
Recreación, Cultura y Otras Manifestaciones Sociales	-	-	-	-	-	-
Educación	-	-	-	-	-	-
Protección Social	-	-	-	-	-	-
Otros Asuntos Sociales	-	-	-	-	-	-
<b>Desarrollo Económico</b>	-	-	-	-	-	-
Asuntos Económicos, Comerciales y Laborales en Gral.	-	-	-	-	-	-
Agropecuaria, Silvicultura, Pesca y Caza	-	-	-	-	-	-
Combustibles y Energía	-	-	-	-	-	-
Minería, Manufacturas y Construcción	-	-	-	-	-	-
Transporte	-	-	-	-	-	-
Comunicaciones	-	-	-	-	-	-
Turismo	-	-	-	-	-	-
Ciencia, Tecnología e Innovación	-	-	-	-	-	-
Otras Industrias y Otros Asuntos Económicos	-	-	-	-	-	-
<b>Otras no Clasificadas en Funciones Anteriores</b>	-	-	-	-	-	-
Transacciones de la Deuda Pública / Costo Financiero de la Deuda	-	-	-	-	-	-
Transferencias, Participaciones y Aportaciones entre Diferentes Niveles y Ordenes de Gobierno	-	-	-	-	-	-
Saneamiento del Sistema Financiero	-	-	-	-	-	-
Adeudos de Ejercicios Fiscales Anteriores	-	-	-	-	-	-
<b>Gasto Etiquetado</b>	-	-	-	-	-	-
<b>Gobierno</b>	-	-	-	-	-	-
Legislación	-	-	-	-	-	-
Justicia	-	-	-	-	-	-
Coordinación de la Política de Gobierno	-	-	-	-	-	-
Relaciones Exteriores	-	-	-	-	-	-
Asuntos Financieros y Hacendarios	-	-	-	-	-	-
Seguridad Nacional	-	-	-	-	-	-
Asuntos de Orden Público y de Seguridad Interior	-	-	-	-	-	-
Otros Servicios Generales	-	-	-	-	-	-
<b>Desarrollo Social</b>	-	-	-	-	-	-
Protección Ambiental	-	-	-	-	-	-
Vivienda y Servicios a la Comunidad	-	-	-	-	-	-
Salud	-	-	-	-	-	-
Recreación, Cultura y Otras Manifestaciones Sociales	-	-	-	-	-	-
Educación	-	-	-	-	-	-
Protección Social	-	-	-	-	-	-
Otros Asuntos Sociales	-	-	-	-	-	-
<b>Desarrollo Económico</b>	-	-	-	-	-	-
Asuntos Económicos, Comerciales y Laborales en Gral.	-	-	-	-	-	-
Agropecuaria, Silvicultura, Pesca y Caza	-	-	-	-	-	-
Combustibles y Energía	-	-	-	-	-	-
Minería, Manufacturas y Construcción	-	-	-	-	-	-
Transporte	-	-	-	-	-	-
Comunicaciones	-	-	-	-	-	-
Turismo	-	-	-	-	-	-
Ciencia, Tecnología e Innovación	-	-	-	-	-	-
Otras Industrias y Otros Asuntos Económicos	-	-	-	-	-	-
<b>Otras no Clasificadas en Funciones Anteriores</b>	-	-	-	-	-	-
Transacciones de la Deuda Pública / Costo Financiero de la Deuda	-	-	-	-	-	-
Transferencias, Participaciones y Aportaciones entre Diferentes Niveles y Ordenes de Gobierno	-	-	-	-	-	-
Saneamiento del Sistema Financiero	-	-	-	-	-	-
Adeudos de Ejercicios Fiscales Anteriores	-	-	-	-	-	-
<b>Total del Egresos</b>	<b>48,000,000</b>	<b>12,936,388</b>	<b>60,936,388</b>	<b>26,124,805</b>	<b>26,124,805</b>	<b>34,811,583</b>

Concepto	Egresos					Subejercicio
	Aprobado	Ampliaciones/ (Reducciones)	Modificado	Devengado	Pagado	
<b>Gasto No Etiquetado</b>	29,460,216	435,000	29,895,216	5,540,514	5,540,514	24,354,702
<i>Personal Administrativo y de Servicio Público</i>	29,460,216	435,000	29,895,216	5,540,514	5,540,514	24,354,702
<i>Magisterio</i>	-	-	-	-	-	-
<i>Servicios de Salud</i>	-	-	-	-	-	-
<i>Personal Administrativo</i>	-	-	-	-	-	-
<i>Personal Médico, Paramédico y afín</i>	-	-	-	-	-	-
<i>Seguridad Pública</i>	-	-	-	-	-	-
<i>Gastos Asociados a la Implementación de Nuevas Leyes Fed. o Reformas a las Mismas</i>	-	-	-	-	-	-
<i>Nombre del Programa o Ley 1</i>	-	-	-	-	-	-
<i>Nombre del Programa o Ley 2</i>	-	-	-	-	-	-
<i>Sentencias Laborales Definitivas</i>	-	-	-	-	-	-
<b>Gasto Etiquetado</b>	-	-	-	-	-	-
<i>Personal Administrativo y de Servicio Público</i>	-	-	-	-	-	-
<i>Magisterio</i>	-	-	-	-	-	-
<i>Servicios de Salud</i>	-	-	-	-	-	-
<i>Personal Administrativo</i>	-	-	-	-	-	-
<i>Personal Médico, Paramédico y afín</i>	-	-	-	-	-	-
<i>Seguridad Pública</i>	-	-	-	-	-	-
<i>Gastos Asociados a la Implementación de Nuevas Leyes Fed. o Reformas a las Mismas</i>	-	-	-	-	-	-
<i>Nombre del Programa o Ley 1</i>	-	-	-	-	-	-
<i>Nombre del Programa o Ley 2</i>	-	-	-	-	-	-
<i>Sentencias Laborales Definitivas</i>	-	-	-	-	-	-
<b>Total del Gasto en Servicios Personales</b>	29,460,216	435,000	29,895,216	5,540,514	5,540,514	24,354,702



Concepto	Egresos					
	Aprobado	Ampliaciones/ (Reducciones)	Modificado	Devengado	Pagado	Subejercicio
	1	2	3 = (1 + 2)	4	5	6 = (3 - 4)
Gasto Corriente	44,020,000	13,386,388	57,406,388	25,300,606	25,300,606	32,105,782
Gasto de Capital	530,000	-	530,000	375,071	375,071	154,929
Amortización de la Deuda y Disminución de Pasivos	-	-	-	-	-	-
Pensiones y Jubilaciones	3,450,000	(450,000)	3,000,000	449,128	449,128	2,550,872
Participaciones	-	-	-	-	-	-
<b>Total del Gasto</b>	<b>48,000,000</b>	<b>12,936,388</b>	<b>60,936,388</b>	<b>26,124,805</b>	<b>26,124,805</b>	<b>34,811,583</b>





**ENTIDAD SUPERIOR DE AUDITORIA Y FISCALIZACION  
DEL CONGRESO DEL ESTADO DE MORELOS  
FLUJO DE FONDOS  
DEL 01 DE ENERO AL 31 DE MARZO 2024  
(CIFRAS EN PESOS)**

<b>Concepto</b>	<b>Estimado / Aprobado</b>	<b>Devengado</b>	<b>Recaudado / Pagado</b>
<b>Rubros de Ingresos</b>	<b>0</b>	<b>29,674,896.00</b>	<b>29,674,896.00</b>
Impuestos	0	0	0
Cuotas y Aportaciones de Seguridad Social	0	0	0
Contribuciones de Mejoras	0	0	0
Derechos	0	0	0
Productos	0	0	0
Aprovechamientos	0	0	0
Ingresos por Venta de Bienes, Prestación de Servicios y Otros Ingresos	0	116,388.00	116,388.00
Participaciones, Aportaciones, Convenios, Incentivos Derivados de la Colaboración Fiscal y Fondos Distintos de Aportaciones	0	0	0
Transferencias, Asignaciones, Subsidios y Subvenciones, y Pensiones y Jubilaciones	0	29,558,508.00	29,558,508.00
Ingresos Derivados de Financiamientos	0	0	0
<b>Capítulos de Gasto</b>	<b>48,000,000.00</b>	<b>26,124,805.00</b>	<b>26,124,805.00</b>
Servicios Personales	29,460,216.00	5,540,514.00	5,540,514.00
Materiales y Suministros	2,281,784.00	802,396.00	802,396.00
Servicios Generales	12,278,000.00	18,957,696.00	18,957,696.00
Transferencias, Asignaciones, Subsidios y Otras Ayudas	3,450,000.00	449,128.00	449,128.00
Otras Aplicaciones de Operación	0	0	0
Bienes Muebles, Inmuebles e Intangibles	530,000.00	375,071.00	375,071.00
Inversión Pública	0	0	0
Inversiones Financieras y Otras Provisiones	0	0	0
Participaciones y Aportaciones	0	0	0
Deuda Pública	0	0	0
<b>Total de las operaciones</b>	<b>0</b>	<b>3,550,091.00</b>	<b>3,550,091.00</b>





# Información Programática

PRIMER INFORME DE CUENTA PÚBLICA  
ENTIDAD SUPERIOR DE AUDITORÍA Y FISCALIZACIÓN  
DEL CONGRESO DEL ESTADO DE MORELOS  
ENERO - MARZO

2024



Concepto	Egresos					Subejercicio
	Aprobado	Ampliaciones/ (Reducciones)	Modificado	Devengado	Pagado	
	1	2	3 = (1 + 2)	4	5	
<b>Programas</b>						
<b>Subsidios: Sector Social y Privado o Ent. Federativas y Municipios</b>						
Sujetos a Reglas de Operación	48,000,000	12,936,388	60,936,388	26,124,805	26,124,805	34,811,583
Otros Subsidios	48,000,000	12,936,388	60,936,388	26,124,805	26,124,805	34,811,583
<b>Desempeño de las Funciones</b>						
Prestación de Servicios Públicos	-	-	-	-	-	-
Provisión de Bienes Públicos	-	-	-	-	-	-
Planeación, Seguimiento y Evaluación de Políticas Públicas	-	-	-	-	-	-
Promoción y Fomento	-	-	-	-	-	-
Regulación y Supervisión	-	-	-	-	-	-
Funciones de las Fuerzas Armadas (Únicamente Gobierno Federal)	-	-	-	-	-	-
Específicos	-	-	-	-	-	-
Proyectos de Inversión	-	-	-	-	-	-
<b>Administrativos y de Apoyo</b>						
Apoyo al Proceso Presupuestario y para Mejorar la Eficiencia Institucional	-	-	-	-	-	-
Apoyo a la Función Pública y al Mejoramiento de la Gestión	-	-	-	-	-	-
Operaciones Ajenas	-	-	-	-	-	-
<b>Compromisos</b>						
Obligaciones de Cumplimiento de Resolución Jurisdiccional	-	-	-	-	-	-
Desastres Naturales	-	-	-	-	-	-
<b>Obligaciones</b>						
Pensiones y Jubilaciones	-	-	-	-	-	-
Aportaciones a la Seguridad Social	-	-	-	-	-	-
Aportaciones a Fondos de Estabilización	-	-	-	-	-	-
Aportaciones a Fondos de Inversión y Reestructura de Pensiones	-	-	-	-	-	-
<b>Programas de Gasto Federalizado (Gobierno Federal)</b>						
Gasto Federalizado	-	-	-	-	-	-
<b>Participaciones a Entidades Federativas y Municipios</b>						
Costo financiero, deuda o apoyos a deudores y ahorradores de la banca	-	-	-	-	-	-
Adeudos de ejercicios fiscales anteriores	-	-	-	-	-	-
<b>Total del Gasto</b>	<b>48,000,000</b>	<b>12,936,388</b>	<b>60,936,388</b>	<b>26,124,805</b>	<b>26,124,805</b>	<b>34,811,583</b>



Primer Informe de Cuenta Pública  
Entidad Superior de Auditoría y Fiscalización del Congreso del Estado de Morelos  
Indicadores de Postura Fiscal  
Del 1 de enero al 31 de marzo de 2024  
(Cifras en Pesos)

Concepto	Estimado/Aprobado	Devengado	Recaudado/Pagado
<b>I. Ingresos Presupuestarios</b>	<b>48,000,000</b>	<b>29,674,896</b>	<b>29,674,896</b>
1. Ingresos del Gobierno de la Entidad Federativa	48,000,000	29,674,896	29,674,896
2. Ingresos del Sector Paraestatal	-	-	-
<b>II. Egresos Presupuestarios</b>	<b>48,000,000</b>	<b>26,124,805</b>	<b>26,124,805</b>
3. Egresos del Gobierno de la Entidad Federativa	48,000,000	26,124,805	26,124,805
4. Egresos del Sector Paraestatal	-	-	-
<b>III. Balance Presupuestario (Superávit o Déficit) (III= I - II)</b>	<b>-</b>	<b>3,550,091</b>	<b>3,550,091</b>

Concepto	Estimado/Aprobado	Devengado	Recaudado/Pagado
<b>III. Balance presupuestario (Superávit o Déficit)</b>	<b>-</b>	<b>3,550,091</b>	<b>3,550,091</b>
<b>IV. Intereses, Comisiones y Gastos de la Deuda</b>	<b>-</b>	<b>-</b>	<b>-</b>
<b>V. Balance Primario (Superávit o Déficit) (V= III + IV)</b>	<b>-</b>	<b>3,550,091</b>	<b>3,550,091</b>

Concepto	Estimado/Aprobado	Devengado	Recaudado/Pagado
<b>A. Financiamiento</b>	<b>-</b>	<b>-</b>	<b>-</b>
<b>B. Amortización de la deuda</b>	<b>-</b>	<b>-</b>	<b>-</b>
<b>C. Financiamiento Neto</b>	<b>-</b>	<b>-</b>	<b>-</b>

# **Programas y Proyectos de Inversión.**

**Sin información que revelar.**

# Indicadores de Resultados.

**Sin información que revelar.**



# Anexos

PRIMER INFORME DE CUENTA PÚBLICA |  
ENTIDAD SUPERIOR DE AUDITORÍA Y FISCALIZACIÓN | 2024  
DEL CONGRESO DEL ESTADO DE MORELOS |  
ENERO - MARZO |





Clave	Fondo, Programa o Convenio	Datos de la Cuenta Bancaria	
		Institución Bancaria	Número de Cuenta

NO APLICA

# **Relación de Esquemas Bursátiles y de Coberturas Financieras.**

**Sin información que revelar.**





Informe de Cuenta Pública  
Tomo 4: Poder Legislativo  
Cuernavaca, Morelos a 30 de abril de 2024



<http://morelos.gob.mx>



Gobierno Estado de Morelos



@GobiernoMorelos