


MORELOS

INFORME DE CUENTA PÚBLICA

PRIMER TRIMESTRE 2024



CONSOLIDACIÓN DEL PODER EJECUTIVO / TOMO 3



MORELOS

Poder Ejecutivo del Gobierno del Estado de Morelos

INFORME DE CUENTA PÚBLICA
PODER EJECUTIVO
ENERO - MARZO

2024

PRESENTACIÓN

En cumplimiento al mandato contenido en el Artículo 32 de la Constitución Política del Estado Libre y Soberano de Morelos, en el que se establece la obligación del Gobernador del Estado para remitir al Congreso del Estado el Informe de la Cuenta Pública de forma trimestral, en unión y concordancia con los avances de los Programas Presupuestarios; así como a lo señalado en los Artículos 53 y 54 de la Ley General de Contabilidad Gubernamental y, 23 fracción XXVIII de la Ley Orgánica de la Administración Pública del Estado Libre y Soberano de Morelos, se presenta al H. Congreso del Estado, el **Informe de Cuenta Pública correspondiente al primer trimestre del ejercicio fiscal 2024.**

Los documentos base que lo sustentan, lo constituyen la Ley de Ingresos y el Presupuesto de Egresos del Gobierno del Estado de Morelos, ambos para el Ejercicio Fiscal 2024, aprobados por la Quincuagésima Quinta Legislatura del Estado Libre y Soberano de Morelos, en ejercicio de las facultades conferidas en el artículo 40 fracción II de la Constitución Política Local, y publicados en el Periódico Oficial “Tierra y Libertad” número 6267 de fecha 29 de diciembre de 2023.

En virtud de lo anterior, se presenta ante el Honorable Congreso del Estado de Morelos, la información correspondiente al periodo enero - marzo del ejercicio fiscal 2024, de conformidad con las disposiciones establecidas en la Ley General de Contabilidad Gubernamental y en la Ley de Disciplina Financiera de las Entidades Federativas y los Municipios (LDF), con el siguiente contenido:

I. Información Contable:

- a. Estado de Actividades.
 - b. Estado de Situación Financiera.
 - c. Estado de Situación Financiera Detallado - LDF.
 - d. Estado de Cambios en la Situación Financiera.
 - e. Estado Analítico del Activo.
 - f. Estado Analítico de la Deuda y Otros Pasivos.
 - g. Informe Analítico de la Deuda Pública y Otros Pasivos - LDF.
 - h. Informe Analítico de Obligaciones Diferentes de Financiamientos - LDF.
 - i. Estado de Variación en la Hacienda Pública.
 - j. Estado de Flujos de Efectivo.
 - k. Informe sobre Pasivos Contingentes.
 - l. Notas a los Estados Financieros.
-

II. Información Presupuestaria:

- a. Balance Presupuestario - LDF.
- b. Estado Analítico de Ingresos.
- c. Estado Analítico de Ingresos Detallado - LDF.
- d. Estado Analítico del Ejercicio del Presupuesto de Egresos.
- e. Estado Analítico del Ejercicio del Presupuesto de Egresos Detallado - LDF.
- f. Endeudamiento Neto.
- g. Intereses de la Deuda Pública.
- h. Flujo de Fondos que resume todas las operaciones.

III. Información Programática:

- a. Gasto por Categoría Programática.
- b. Indicadores de Postura Fiscal.
- c. Programas y Proyectos de Inversión.
- d. Indicadores de Resultados.

IV. Anexos:

- a. Relación de Bienes Inmuebles que componen el Patrimonio.
 - b. Relación de Cuentas Bancarias Productivas Específicas.
 - c. Relación de Esquemas Bursátiles y de Coberturas Financieras.
-

-
- d. Anexo 1 (de la Información Programática).- Cuadernillos relativos a los Reportes de Avance Físico - Financiero de los Programas Presupuestarios por Dependencia.
 - e. Anexo 2.- Relación de Bienes Muebles que componen el Patrimonio (Información en CD).

Por lo antes expuesto, se somete a ese Honorable Congreso del Estado, el Informe de Cuenta Pública correspondiente al primer trimestre del ejercicio fiscal 2024, para su examen y revisión respectiva.

L.C. José Gerardo López Huérfano
Secretario de Hacienda del Gobierno
del Estado de Morelos



Primer Informe de Cuenta Pública
Poder Ejecutivo del Estado de Morelos

ÍNDICE

Información Contable:

Estado de Actividades	3
Estado de Situación Financiera	7
Estado de Situación Financiera Detallado - LDF	11
Estado de Cambios en la Situación Financiera	17
Estado Analítico del Activo	21
Estado Analítico de la Deuda y Otros Pasivos	25
Informe Analítico de la Deuda Pública y Otros Pasivos - LDF	29
Informe Analítico de Obligaciones Diferentes de Financiamientos - LDF	33
Estado de Variación en la Hacienda Pública	37
Estado de Flujos de Efectivo	41
Informe sobre Pasivos Contingentes	45
<i>Notas a los Estados Financieros:</i>	
Notas de Desglose	61
Notas de Memoria	75
Notas de Gestión Administrativa	81
Conciliación entre los Ingresos Presupuestarios y Contables	111
Conciliación entre los Egresos Presupuestarios y los Gastos Contables	115

Información Presupuestaria:

Balance Presupuestario - LDF	121
Estado Analítico de Ingresos	125
Estado Analítico de Ingresos Detallado - LDF	129
<i>Estado Analítico del Ejercicio del Presupuesto de Egresos:</i>	
Clasificación por Objeto del Gasto	133

ÍNDICE


Clasificación por Objeto del Gasto - LDF	137
Clasificación Administrativa	141
Clasificación Administrativa - LDF	145
Clasificación Funcional	149
Clasificación Funcional - LDF	153
Clasificación de Servicios Personales por Categoría - LDF	157
Clasificación Económica (por Tipo de Gasto)	161
Endeudamiento Neto	165
Intereses de la Deuda	169
Flujo de Fondos que resume todas las operaciones	173

Información Programática:

Gasto por Categoría Programática	179
Indicadores de Postura Fiscal	183
Programas y Proyectos de Inversión	187
Indicadores de Resultados	193

Anexos:

Relación de Bienes Inmuebles que Componen el Patrimonio	201
Relación de Cuentas Bancarias Productivas Específicas	251
Relación de Esquemas Bursátiles y de Coberturas Financieras	257
Reportes de Avance Físico-Financiero de los Programas Presupuestarios	261
Relación de Bienes Muebles que Componen el Patrimonio	263



MORELOS

Información Contable

PRIMER INFORME DE CUENTA PÚBLICA
PODER EJECUTIVO
ENERO - MARZO | 2024

Estado de Actividades



MORELOS
2018 - 2024

Primer Informe de Cuenta Pública
Poder Ejecutivo del Gobierno del Estado de Morelos
Estado de Actividades
Del 1 de enero al 31 de marzo de 2023 y 2024
(Cifras en Pesos)

Concepto	2024	2023	Concepto	2024	2023
INGRESOS Y OTROS BENEFICIOS			GASTOS Y OTRAS PÉRDIDAS		
<i>Ingresos de Gestión</i>			<i>Gastos de Funcionamiento</i>		
Impuestos	1,003,990,495	844,772,206	Servicios Personales	503,652,294	444,338,302
Cuotas y Aportaciones de Seguridad Social	310,630,408	285,279,613	Materiales y Suministros	352,870,280	299,380,835
Contribuciones de Mejoras	-	-	Servicios Generales	32,015,848	67,120,303
Derechos	617,278,357	512,919,532		118,766,166	77,837,164
Productos	18,965,710	32,468,429			
Aprovechamientos	41,010,180	6,645,431			
Ingresos por Venta de Bienes y Prestación de Servicios	16,105,840	7,459,201			
			<i>Transferencias, Asignaciones, Subsidios y Otras Ayudas</i>		
			Transferencias Internas y Asignaciones al Sector Público	6,625,096,283	5,812,492,801
			Transferencias al Resto del Sector Público	6,075,740,301	5,398,518,613
			Subsidios y Subvenciones	113,987,634	151,889,182
			Ayudas Sociales	73,717,346	-
			Pensiones y Jubilaciones	2,657,784	682,500
			Transferencias a Fideicomisos, Mandatos y Contratos Análogos	288,836,569	200,606,714
			Transferencias a la Seguridad Social	70,156,649	60,795,792
			Donativos	-	-
			Transferencias al Exterior	-	-
			<i>Participaciones y Aportaciones</i>		
			Participaciones	2,003,205,328	1,825,481,530
			Aportaciones	1,099,921,929	915,840,973
			Convenios	903,283,399	909,640,557
			<i>Intereses, Comisiones y Otros Gastos de la Deuda Pública</i>		
			Intereses de la Deuda Pública	188,373,932	186,578,072
			Comisiones de la Deuda Pública	187,830,522	186,107,976
			Gastos de la Deuda Pública	-	-
			Costo por Coberturas	543,410	470,096
			Apoyos Financieros	-	-
			<i>Otros Gastos y Pérdidas Extraordinarias</i>		
			Estimaciones, Depreciaciones, Deterioros, Obsolescencia y	7,518,834	2,297,061
			Amortizaciones	7,518,834	-
			Provisiones	-	-
			Disminución de Inventarios	-	-
			Otros Gastos	-	2,297,061
			<i>Inversión Pública</i>		
			Inversión Pública no Capitalizable	-	-
			Total de Gastos y Otras Pérdidas	9,327,846,671	8,271,187,766
			Resultados del Ejercicio (Ahorro/Desahorro)	545,042,868	889,201,771

Bajo protesta de decir verdad decido amos que los Estados Financieros y sus notas, son razonablemente correctos y son responsabilidad del emisor.

ELABORO

REVISO

L.C. ANGEL MUELLENBENDEZA TRUJILLO
DIRECTOR GENERAL DE CONTABILIDAD

C.P. ARTURO DELGADO AVILA
COORDINADOR DE PROGRAMACION Y PRESUPUESTO

L.C. JOSÉ GERARDO LÓPEZ HUÉRFANO
SECRETARIO DE HACIENDA

AUTORIZO

Estado de Situación Financiera



MORELOS
2018 - 2024

Primer Informe de Cuenta Pública
Poder Ejecutivo del Gobierno del Estado de Morelos
Estado de Situación Financiera
Al 31 de marzo de 2023 y 2024
(Cifras en Pesos)

CONCEPTO	Año 2024	Año 2023	CONCEPTO	Año 2024	Año 2023
ACTIVO			PASIVO		
Activo Circulante			Activo Circulante		
Efectivo y Equivalentes	2,442,074,090	2,697,785,041	Cuentas por Pagar a Corto Plazo	2,630,270,215	2,682,529,588
Derechos a Recibir Efectivo o Equivalentes	497,153,559	324,909,274	Documentos por Pagar a Corto Plazo	-	-
Derechos a Recibir Bienes o Servicios	232,507,259	232,961,235	Porción a Corto Plazo de la Deuda Pública a Largo Plazo	-	-
Inventarios	-	-	Títulos y Valores a Corto Plazo	-	-
Almacenes	-	-	Pasivos Diferidos a Corto Plazo	-	-
Estimación por Pérdida o Deterioro de Activos Circulantes	11,279,115	11,279,115	Fondos y Bienes de Terceros en Garantía y/o Administración a Corto Plazo	73,557,549	71,193,584
Otros Activos Circulantes	-	-	Provisiones a Corto Plazo	-	-
Total de Activos Circulantes	3,183,014,003	3,266,934,665	Otros Pasivos a Corto Plazo	-	-
			Total de Pasivos Circulantes	2,703,827,764	2,753,723,172
Activo No Circulante			Activo No Circulante		
Inversiones Financieras a Largo Plazo	856,659,110	1,100,885,099	Cuentas por Pagar a Largo Plazo	-	-
Derechos a Recibir Efectivo o Equivalentes a Largo Plazo	-	-	Documentos por Pagar a Largo Plazo	-	-
Bienes Inmuebles, Infraestructura y Construcciones en Proceso	8,940,499,602	8,291,067,898	Deuda Pública a Largo Plazo	6,255,057,240	6,321,617,674
Bienes Muebles	2,791,339,298	2,419,988,656	Pasivos Diferidos a Largo Plazo	-	-
Activos Intangibles	205,737,105	174,287,956	Fondos y Bienes de Terceros en Garantía y/o en Administración a Largo Plazo	-	-
Depreciación, Deterioro y Amortización Acumulada de Bienes	-	-	Provisiones a Largo Plazo	-	-
Activos Diferidos	436,320,708	436,320,708			
Estimación por Pérdida o Deterioro de Activos no Circulantes	-	-	Total de Pasivos No Circulantes	6,255,057,240	6,321,617,674
Otros Activos no Circulantes	-	-	Total del Pasivo	8,958,885,004	9,075,340,846
Total de Activos No Circulantes	13,250,555,823	12,422,550,317	HACIENDA PÚBLICA / PATRIMONIO		
Total del Activo	16,433,569,826	15,689,484,982	Hacienda Pública / Patrimonio Contribuido	1,036,918,041	1,036,918,041
			Aportaciones	1,036,918,041	1,036,918,041
			Donaciones de Capital	39	-
			Actualización de la Hacienda Pública / Patrimonio	-	-
			Hacienda Pública / Patrimonio Generado	6,437,766,742	5,577,226,095
			Resultados del Ejercicio (Ahorro / Desahorro)	545,042,868	889,201,771
			Resultados de Ejercicios Anteriores	6,107,525,374	4,906,975,195
			Revalúos	-	-
			Reservas	-	-
			Rectificaciones de Resultados de Ejercicios Anteriores	(214,801,500)	(218,950,871)
			Exceso o Insuficiencia en la Actualización de la Hacienda Pública / Patrimonio		
			Resultado por Posición Monetaria	-	-
			Resultado por Tenencia de Activos no Monetarios	-	-
			Total Hacienda Pública / Patrimonio	7,474,684,822	6,614,144,136
			Total del Pasivo y Hacienda Pública / Patrimonio	16,433,569,826	15,689,484,982

Bajo protesta de decir verdad declaramos que los Estados Financieros y sus notas, son razonablemente correctos y son responsabilidad del emisor.

ELABORÓ

REVISÓ

AUTORIZÓ

L.C. ANGEL MIGUEL VARGAS TRUJILLO
DIRECTOR GENERAL DE CONTABILIDAD

C.P. ARTURO DELGADO ÁVILA
COORDINADOR DE PROGRAMACIÓN Y PRESUPUESTO

L.C. JOSÉ GERARDO LÓPEZ HUERFANO
SECRETARIO DE HACIENDA

Estado de Situación Financiera Detallado - LDF



MORELOS
2018 - 2024

Primer Informe de Cuenta Pública
Poder Ejecutivo del Gobierno del Estado de Morelos
Estado de Situación Financiera Detallado - LDF
Al 31 de diciembre de 2023 y al 31 de marzo de 2024
(Cifras en Pesos)

CONCEPTO	31 de marzo 2024	31 de diciembre 2023	CONCEPTO	31 de marzo 2024	31 de diciembre 2023
ACTIVO			PASIVO		
Activo Circulante			Pasivo Circulante		
Efectivo y Equivalentes	2,442,074,090	2,656,306,778	Cuentas por Pagar a Corto Plazo	2,630,270,215	3,187,207,622
Efectivo	50,000	50,000	Servicios Personales por Pagar a Corto Plazo	50,423,215	216,800,996
Bancos/Tesorería	2,441,576,715	2,655,809,403	Proveedores por Pagar a Corto Plazo	152,907,337	423,120,151
Bancos/Dependencias y Otros	-	-	Contratistas por Obras Públicas por Pagar a Corto Plazo	21,545,275	126,478,533
Inversiones Temporales (Hasta 3 meses)	447,375	447,375	Participaciones y Aportaciones por Pagar a Corto Plazo	17,805,580	1,607,267
Fondos con Afectación Específica	-	-	Transferencias Otorgadas por Pagar a Corto Plazo	1,152,865,504	1,299,086,955
Depósitos de Fondos de Terceros en Garantía y/o Admón.	-	-	Int., Comisiones y Otros Gastos de la Deuda Púb. por Pagar a Corto Plaz:	517,231	-
Otros Efectivos y Equivalentes	-	-	Retenciones y Contribuciones por Pagar a Corto Plazo	52,088,600	88,426,278
Derechos a Recibir Efectivo o Equivalentes	497,153,539	485,501,291	Otras Cuentas por Pagar a Corto Plazo	1,182,117,473	1,031,687,442
Inversiones Financieras de Corto Plazo	-	-	Documentos por Pagar a Corto Plazo	-	-
Cuentas por Cobrar a Corto Plazo	371,102,082	395,967,738	Documentos Comerciales por Pagar a Corto Plazo	-	-
Deudores Diversos por Cobrar a Corto Plazo	-	-	Documentos con Contratistas por Obras Púb. por Pagar a Corto Plazo	-	-
Ingresos por Recuperar a Corto Plazo	125,941,757	89,423,853	Otros Documentos por Pagar a Corto Plazo	-	-
Deudores por Anticipos de la Tesorería a Corto Plazo	-	-	Porción a Corto Plazo de la Deuda Pública a Largo Plazo	-	-
Préstamos Otorgados a Corto Plazo	109,700	109,700	Porción a Corto Plazo de la Deuda Pública	-	-
Otros Derechos a Recibir Efectivo o Equiv. a Corto Plazo	-	-	Porción a Corto Plazo de Arrendamiento Financiero	-	-
Derechos a Recibir Bienes o Servicios	232,507,259	232,961,236	Títulos y Valores a Corto Plazo	-	-
Ant. a Proveedores por Adq. de Bienes y Prest. de Serv. a Corto Plazo	33,796,748	33,796,748	Pasivos Diferidos a Corto Plazo	-	-
Ant. a Proveedores por Adq. de Bienes Inm. y Muebles a Corto Plazo	73,671,865	73,671,865	Ingresos Cobrados por Adelantado a Corto Plazo	-	-
Ant. a Proveedores por Adq. de Bienes Intangibles a Corto Plazo	-	-	Intereses Cobrados por Adelantado a Corto Plazo	-	-
Anticipo a Contratistas por Obras Públicas a Corto Plazo	125,038,646	125,492,623	Otros Pasivos Diferidos a Corto Plazo	-	-
Otros Derechos a Recibir Bienes o Servicios a Corto Plazo	-	-	Fondos y Bienes de Terceros en Garantía y/o Admón. a C. P.	73,557,549	72,636,733
Inventarios	-	-	Fondos en Garantía a Corto Plazo	73,557,549	-
Inventario de Mercancías para Venta	-	-	Fondos en Administración a Corto Plazo	-	-
Inventario de Mercancías Terminadas	-	-	Fondos Contingentes a Corto Plazo	-	-
Inventario de Mercancías en Proceso de Elaboración	-	-	Fondos de Fideicomisos, Mandatos y Contratos Análogos a Corto Plazo	-	-
Inventario de Materias Primas, Mat. y Suministros para Producción	-	-	Otros Fondos de Terceros en Garantía y/o Administración a Corto Plazo	-	-
Bienes en Tránsito	-	-	Valores y Bienes en Garantía a Corto Plazo	-	-
Almacenes	-	-	Provisiones a Corto Plazo	-	-
Estimación por Pérdida o Deterioro de Activos Circulantes	-	-	Provisión para Demandas y Juicios a Corto Plazo	-	-
Est. para Ctas. Incobrables por Derechos a Recibir Efectivo o Equiv.	-	-	Provisión para Contingencias a Corto Plazo	-	-
Estimación por Deterioro de Inventarios	-	-	Otras Provisiones a Corto Plazo	-	-
Otros Activos Circulantes	11,279,115	11,279,115	Otros Pasivos a Corto Plazo	-	-
Valores en Garantía	-	-	Ingresos por Clasificar	-	-
Bienes en Garantía (excluye depósitos de fondos)	-	-	Recaudación por Participar	-	-
Bienes Deriv. de Embargos, Decom., Aseguramientos y Dación en Pago	11,279,115	11,279,115	Otros Pasivos Circulantes	-	-
Adquisición con Fondos de Terceros	-	-			
Total de Activos Circulantes	3,183,014,003	3,386,048,420	Total de Pasivos Circulantes	2,703,827,764	3,259,844,355



MORELOS
2019 - 2024

Primer Informe de Cuenta Pública
Poder Ejecutivo del Gobierno del Estado de Morelos
Estado de Situación Financiera Detallado - LDF
Al 31 de diciembre de 2023 y al 31 de marzo de 2024
(Cifras en Pesos)

CONCEPTO	31 de marzo 2024	31 de diciembre 2023	CONCEPTO	31 de marzo 2024	31 de diciembre 2023
Activo No Circulante			Pasivo No Circulante		
Inversiones Financieras a Largo Plazo	856,659,110	1,049,903,317	Cuentas por Pagar a Largo Plazo	-	-
Derechos a Recibir Efectivo o Equivalentes a Largo Plazo	-	-	Documentos por Pagar a Largo Plazo	-	-
Bienes Inmuebles, Infraestructura y Const. en Proceso	8,960,499,602	8,774,899,819	Deuda Pública a Largo Plazo	6,255,057,240	6,272,676,782
Bienes Muebles	2,791,339,298	2,642,927,889	Pasivos Diferidos a Largo Plazo	-	-
Activos Intangibles	205,737,105	200,074,986	Fdos. y Bienes de Terceros en Garantía y/o en Admón. a L.P.	-	-
Depreciación, Deterioro y Amortización Acumulada de Bienes	-	-	Provisiones a Largo Plazo	-	-
Activos Diferidos	436,320,708	436,320,708	Total de Pasivos No Circulantes	6,255,057,240	6,272,676,782
Estimación por Pérdida o Deterioro de Activos no Circulantes	-	-	Total del Pasivo	8,958,885,004	9,532,521,137
Otros Activos no Circulantes	-	-			
Total de Activos No Circulantes	13,250,555,823	13,104,126,719	HACIENDA PÚBLICA / PATRIMONIO		
Total del Activo	16,433,569,826	16,490,175,139	Hacienda Pública / Patrimonio Contribuido	1,036,918,080	1,036,918,080
			Aportaciones	1,036,918,041	1,036,918,041
			Donaciones de Capital	39	39
			Actualización de la Hacienda Pública / Patrimonio	-	-
			Hacienda Pública / Patrimonio Generado	6,437,766,742	5,920,735,922
			Resultados del Ejercicio (Ahorro / Desahorro)	545,042,868	1,327,977,238
			Resultados de Ejercicios Anteriores	6,107,525,374	4,811,709,555
			Revaluos	-	-
			Reservas	-	-
			Rectificaciones de Resultados de Ejercicios Anteriores	(214,801,500)	(218,950,871)
			Exceso o Insuficiencia en la Actualización de la Hacienda Pública / Patrimonio	-	-
			Resultado por Posición Monetaria	-	-
			Resultado por Tenencia de Activos no Monetarios	-	-
			Total Hacienda Pública / Patrimonio	7,474,684,822	6,957,654,002
			Total del Pasivo y Hacienda Pública / Patrimonio	16,433,569,826	16,490,175,139

Bajo protesta de decir verdad declaramos que los Estados Financieros y sus notas, son razonablemente correctos y son responsabilidad del emisor.

ELABORÓ

L.C. ÁNGEL ÁNGEL MENDOZA TRUJILLO
DIRECTOR GENERAL DE CONTABILIDAD

REVISÓ

C.P. ARTURO DELGADO ÁVILA
COORDINADOR DE PROGRAMACIÓN Y PRESUPUESTO

AUTORIZÓ

L.C. JOSÉ GERARDO LÓPEZ HUÉRFANO
SECRETARIO DE HACIENDA

Estado de Cambios en la Situación Financiera



MORELOS
2018 - 2024

Primer Informe de Cuenta Pública
Poder Ejecutivo del Gobierno del Estado de Morelos
Estado de Cambios en la Situación Financiera
Del 1 de enero al 31 de marzo de 2024
(Cifras en Pesos)

Concepto	Origen	Aplicación	Concepto	Origen	Aplicación
ACTIVO	407,930,872	351,325,559	PASIVO	920,816	574,556,949
Activo Circulante	214,686,665	11,652,248	Activo Circulante	920,816	556,937,407
Efectivo y Equivalentes	214,232,688	-	Cuentas por Pagar a Corto Plazo	-	556,937,407
Derechos a Recibir Efectivo o Equivalentes	-	11,652,248	Documentos por Pagar a Corto Plazo	-	-
Derechos a Recibir Bienes o Servicios	453,977	-	Porción a Corto Plazo de la Deuda Pública a Largo Plazo	-	-
Inventarios	-	-	Títulos y Valores a Corto Plazo	-	-
Almacenes	-	-	Pasivos Diferidos a Corto Plazo	-	-
Estimación por Pérdida o Deterioro de Activos Circulantes	-	-	Fdos. y Bienes de Terceros en Garantía y/o Admón. a C. P.	920,816	-
Otros Activos Circulantes	-	-	Provisiones a Corto Plazo	-	-
	-	-	Otros Pasivos a Corto Plazo	-	-
Activo No Circulante	193,244,207	339,673,311	Pasivo No Circulante	-	17,619,542
Inversiones Financieras a Largo Plazo	193,244,207	-	Cuentas por Pagar a Largo Plazo	-	-
Derechos a Recibir Efectivo o Equivalentes a Largo Plazo	-	185,599,783	Documentos por Pagar a Largo Plazo	-	-
Bienes Inmuebles, Infraestructura y Constr. en Proceso	-	148,411,409	Deuda Pública a Largo Plazo	-	17,619,542
Bienes Muebles	-	5,662,119	Pasivos Diferidos a Largo Plazo	-	-
Activos Intangibles	-	-	Fdos. y Bienes de Terceros en Garantía y/o Admón. a L. P.	-	-
Depreciación, Deterioro y Amort. Acumulada de Bienes	-	-	Provisiones a Largo Plazo	-	-
Activos Diferidos	-	-			
Est. por Pérdida o Deterioro de Activos no Circulantes	-	-	HACIENDA PÚBLICA / PATRIMONIO	1,299,965,190	782,934,370
Otros Activos no Circulantes	-	-	Hacienda Pública / Patrimonio Contribuido	-	-
			Aportaciones	-	-
			Donaciones de Capital	-	-
			Actualización de la Hacienda Pública / Patrimonio	-	-
			Hacienda Pública / Patrimonio Generado	1,299,965,190	782,934,370
			Resultados del Ejercicio (Ahorro / Desahorro)	-	782,934,370
			Resultados de Ejercicios Anteriores	1,295,815,819	-
			Revalúos	-	-
			Reservas	-	-
			Rectificaciones de Resultados de Ejercicios Anteriores	4,149,371	-
			Exceso o Insuficiencia en la Actualización de la Hacienda Pública / Patrimonio	-	-
			Resultado por Posición Monetaria	-	-
			Resultado por Tenencia de Activos no Monetarios	-	-

Bajo protesta de decir verdad declaramos que los Estados Financieros y sus notas, son razonablemente correctos y son responsabilidad del emisor.

ELABORÓ

L.C. ANGEL MIGUEL MENDOZA TRUJILLO
DIRECTOR GENERAL DE CONTABILIDAD

REVISÓ

C.P. ARTURO DELGADO AVILA
COORDINADOR DE PROGRAMACION Y PRESUPUESTO

AUTORIZÓ

L.C. JOSÉ GERARDO LÓPEZ HUÉRFANO
SECRETARIO DE HACIENDA

Estado Analítico del Activo



MORELOS
2018 - 2024

Primer Informe de Cuenta Pública
Poder Ejecutivo del Gobierno del Estado de Morelos
Estado Analítico del Activo
Del 1 de enero al 31 de marzo de 2024
(Cifras en Pesos)

Concepto	Saldo Inicial	Cargos del	Abonos del	Saldo Final	Variación del
	1	Periodo	Periodo	4 = (1 + 2 - 3)	Periodo
		2	3		(4 - 1)
ACTIVO	16,490,175,139	30,576,171,786	30,632,777,099	16,433,569,826	(56,605,313)
Activo Circulante	3,386,048,420	28,845,250,829	29,048,285,246	3,183,014,003	(203,034,417)
Efectivo y Equivalentes	2,656,306,778	17,859,216,799	18,073,449,487	2,442,074,090	(214,232,688)
Derechos a Recibir Efectivo o Equivalentes	485,501,291	10,980,274,871	10,968,622,623	497,153,539	11,652,248
Derechos a Recibir Bienes o Servicios	232,961,236	-	453,977	232,507,259	(453,977)
Inventarios	-	-	-	-	-
Almacenes	-	5,759,159	5,759,159	-	-
Estimación por Pérdida o Deterioro de Activos Circulantes	-	-	-	-	-
Otros Activos Circulantes	11,279,115	-	-	11,279,115	-
Activo No Circulante	13,104,126,719	1,730,920,957	1,584,491,853	13,250,555,823	146,429,104
Inversiones Financieras a Largo Plazo	1,049,903,317	1,383,728,812	1,576,973,019	856,659,110	(193,244,207)
Derechos a Recibir Efectivo o Equivalentes a Largo Plazo	-	-	-	-	-
Bienes Inmuebles, Infraestructura y Constr. en Proceso	8,774,899,819	185,599,783	-	8,960,499,602	185,599,783
Bienes Muebles	2,642,927,889	155,930,243	7,518,834	2,791,339,298	148,411,409
Activos Intangibles	200,074,986	5,662,119	-	205,737,105	5,662,119
Depreciación, Deterioro y Amort. Acumulada de Bienes	-	-	-	-	-
Activos Diferidos	436,320,708	-	-	436,320,708	-
Est. por Pérdida o Deterioro de Activos no Circulantes	-	-	-	-	-
Otros Activos no Circulantes	-	-	-	-	-

Bajo protesta de decir verdad declaramos que los Estados Financieros y sus notas, son razonablemente correctos y son responsabilidad del emisor.

ELABORÓ

L.C. ANGEL MIGUEL MENDOZA TRUJILLO
DIRECTOR GENERAL DE CONTABILIDAD

REVISÓ

C.P. ARTURO DELGADO ÁVILA
COORDINADOR DE PROGRAMACIÓN Y PRESUPUESTO

AUTORIZÓ

L.C. JOSÉ GERARDO LÓPEZ HUÉRFANO
SECRETARIO DE HACIENDA

Estado Analítico de la Deuda y Otros Pasivos

Denominación de las Deudas	Moneda de Contratación	Institución o País Acreedor	Saldo Inicial del Periodo	Saldo Final del Periodo
DEUDA PÚBLICA				
Corto Plazo				
Deuda Interna	Pesos		-	-
Instituciones de Crédito			-	-
Títulos y Valores			-	-
Arrendamientos Financieros			-	-
Deuda Externa	Pesos		-	-
Organismos Financieros Internacionales			-	-
Deuda Bilateral			-	-
Títulos y Valores			-	-
Arrendamientos Financieros			-	-
Subtotal a Corto Plazo			-	-
Largo Plazo				
Deuda Interna	Pesos		6,272,676,782	6,255,057,240
Instituciones de Crédito			6,272,676,782	6,255,057,240
	Pesos	BANOBRAS S.N.C. (REG. EST. GEM-LP-P002-2021)	990,012,842	987,231,960
	Pesos	BANOBRAS S.N.C. (REG. EST. GEM-LP-P003-2021)	978,271,100	975,523,200
	Pesos	BANOBRAS S.N.C. (REG. EST. GEM-LP-P004-2021)	1,467,406,650	1,463,284,800
	Pesos	BANOBRAS S.N.C. (REG. EST. GEM-LP-P005-2021)	2,836,986,190	2,829,017,280
Títulos y Valores			-	-
Arrendamientos Financieros			-	-
Deuda Externa	Pesos		-	-
Organismos Financieros Internacionales			-	-
Deuda Bilateral			-	-
Títulos y Valores			-	-
Arrendamientos Financieros			-	-
Subtotal a Largo Plazo			6,272,676,782	6,255,057,240
Otros Pasivos			3,259,844,355	2,703,827,764
Total Deuda y Otros Pasivos			9,532,521,137	8,958,885,004

Bajo protesta de decir verdad declaramos que los Estados Financieros y sus notas, son razonablemente correctos y son responsabilidad del emisor.

ELABORÓ

L.C. ÁNGEL MIGUEL MENDOZA TRUJILLO
DIRECTOR GENERAL DE CONTABILIDAD

REVISÓ

C.P. ARTURO DELGADO ÁVILA
COORDINADOR DE PROGRAMACIÓN Y PRESUPUESTO

AUTORIZÓ

L.C. JOSÉ GERARDO LÓPEZ HUÉRFANO
SECRETARIO DE HACIENDA

Informe Analítico de la Deuda Pública y Otros Pasivos - LDF

Denominación de la Deuda Pública y Otros Pasivos	Saldo al 31 de diciembre de 2023	Disposiciones del Periodo	Amortizaciones del Periodo	Revaluaciones, Reclasificaciones y Otros Ajustes	Saldo Final del Periodo	Pago de Intereses del Periodo	Pago de Comisiones y demás costos asociados durante el Periodo
Deuda Pública	6,272,676,782	-	17,619,542	-	6,255,057,240	187,830,522	543,410
Corto Plazo	-	-	-	-	-	-	-
<i>Instituciones de Crédito</i>	-	-	-	-	-	-	-
<i>Títulos y Valores</i>	-	-	-	-	-	-	-
<i>Arrendamientos Financieros</i>	-	-	-	-	-	-	-
Largo Plazo	6,272,676,782	-	17,619,542	-	6,255,057,240	187,830,522	543,410
<i>Instituciones de Crédito</i>	6,272,676,782	-	17,619,542	-	6,255,057,240	187,830,522	543,410
BANOBRAS S.N.C. (REG. EST. GEM-LP-P002-2021)	990,012,842	-	2,780,882	-	987,231,960	29,645,180	-
BANOBRAS S.N.C. (REG. EST. GEM-LP-P003-2021)	978,271,100	-	2,747,900	-	975,523,200	29,293,582	-
BANOBRAS S.N.C. (REG. EST. GEM-LP-P004-2021)	1,467,406,650	-	4,121,850	-	1,463,284,800	43,940,373	-
BANOBRAS S.N.C. (REG. EST. GEM-LP-P005-2021)	2,836,986,190	-	7,968,910	-	2,829,017,280	84,951,387	-
<i>Títulos y Valores</i>	-	-	-	-	-	-	-
<i>Arrendamientos Financieros</i>	-	-	-	-	-	-	-
Otros Pasivos	3,259,844,355	-	-	-	2,703,827,764	-	-
Total de la Deuda Pública y Otros Pasivos	9,532,521,137	-	-	-	8,958,885,004	-	-
Deuda Contingente¹ (Informativo)	-	-	-	-	-	-	-
Deuda Contingente	-	-	-	-	-	-	-
Valor de Instrumentos Bono Cupón Cero²	-	-	-	-	-	-	-
Instrumento Bono Cupón Cero	-	-	-	-	-	-	-

- 1 Se refiere a cualquier Financiamiento sin fuente o garantía de pago definida, que sea asumida de manera solidaria o subsidiaria por las Entidades Federativas con sus Municipios, organismos descentralizados y empresas de participación estatal mayoritaria y fideicomisos, locales o municipales, y por los Municipios con sus respectivos organismos descentralizados y empresas de participación municipal mayoritaria.
- 2 Se refiere al valor del Bono Cupón Cero que respalda el pago de los créditos asociados al mismo (Activo).

Obligaciones a Corto Plazo	Monto Contratado	Plazo Pactado	Tasa de Interés	Comisiones y Costos Relacionados	Tasa Efectiva
Obligaciones a Corto Plazo (Informativo)	-	-	-	-	-

Bajo protesta de decir verdad declaramos que los Estados Financieros y sus notas, son razonablemente correctos y son responsabilidad del emisor.

ELABORÓ

L.C. ÁNGEL MIGUEL MENDOZA TRUJILLO
DIRECTOR GENERAL DE CONTABILIDAD

REVISÓ

C.P. ARTURO DELGADO ÁVILA
COORDINADOR DE PROGRAMACIÓN Y PRESUPUESTO

AUTORIZÓ

L.C. JOSÉ GERARDO LÓPEZ HUÉRFANO
SECRETARIO DE HACIENDA

Informe Analítico de Obligaciones Diferentes de Financiamientos - LDF



MORELOS
2018 - 2024

Primer Informe de Cuenta Pública
Poder Ejecutivo del Gobierno del Estado de Morelos
Informe Analítico de Obligaciones Diferentes de Financiamientos - LDF
Del 1 de enero al 31 de marzo de 2024
(Cifras en Pesos)

Denominación de las Obligaciones Diferentes de Financiamiento	Fecha del Contrato	Fecha de inicio de operación del proyecto	Fecha de vencimiento	Monto de la inversión pactado	Plazo pactado	Monto promedio mensual del pago de la contraprestación	Monto promedio mensual del pago correspondiente al pago de inversión	Monto pagado de la inversión de marzo de 2024	Monto pagado de la inversión actualizado al 31 de marzo de 2024	Saldo pendiente por pagar de la inversión al 31 de marzo de 2024
Asociaciones Público Privadas (APP 's)										
APP 1										
APP 2										
APP 3										
APP xx										
Otros Instrumentos										
Otro Instrumento 1										
Otro Instrumento 2										
Otro Instrumento 3										
Otro Instrumento xx										
Total de Obligaciones Diferentes de Financiamiento										

NO APLICA

Bajo protesta de decir verdad declaramos que los Estados Financieros y sus notas, son razonablemente correctos y son responsabilidad del emisor.

ELABORÓ

L.C. ANGEL MIGUEL MENDOZA TRUJILLO
DIRECTOR GENERAL DE CONTABILIDAD

REVISÓ

C.P. ARTURO DELGADO AVILA
COORDINADOR DE PROGRAMACION Y PRESUPUESTO

AUTORIZÓ

L.C. JOSÉ GERARDO LÓPEZ HUÉRFANO
SECRETARIO DE HACIENDA

Estado de Variación en la Hacienda Pública



MORELOS
2018 - 2024

Primer Informe de Cuenta Pública
Poder Ejecutivo del Gobierno del Estado de Morelos
Estado de Variación en la Hacienda Pública
Del 1 de enero al 31 de marzo de 2024
(Cifras en Pesos)

Concepto	Hacienda Pública/ Patrimonio Contribuido	Hacienda Pública/ Patrimonio Generado de Ejercicios Anteriores	Hacienda Pública/ Patrimonio Generado del Ejercicio	Exceso o Insuficiencia en la Actualización de la Hacienda Pública / Patrimonio	TOTAL
Hacienda Pública / Patrimonio Contribuido Neto de 2023	1,036,918,080	-	-	-	1,036,918,080
Aportaciones	1,036,918,041	-	-	-	1,036,918,041
Donaciones de Capital	39	-	-	-	39
Actualización de la Hacienda Pública / Patrimonio	-	-	-	-	-
Hacienda Pública / Patrimonio Generado Neto de 2023	-	4,592,758,684	1,327,977,238	-	5,920,735,922
Resultados del Ejercicio (Ahorro / Desahorro)	-	4,811,709,555	1,327,977,238	-	1,327,977,238
Resultados de Ejercicios Anteriores	-	-	-	-	4,811,709,555
Revalúos	-	-	-	-	-
Reservas	-	-	-	-	-
Rectificaciones de Resultados de Ejercicios Anteriores	-	(218,950,871)	-	-	(218,950,871)
Exceso o Insuficiencia en la Actualización de la Hacienda Pública / Patrimonio Neto de 2023	-	-	-	-	-
Resultado por Posición Monetaria	-	-	-	-	-
Resultado por Tenencia de Activos no Monetarios	-	-	-	-	-
Hacienda Pública / Patrimonio Neto Final de 2023	1,036,918,080	4,592,758,684	1,327,977,238	-	6,957,654,002
Cambios en la Hacienda Pública / Patrimonio Contribuido Neto de 2024	-	-	-	-	-
Aportaciones	-	-	-	-	-
Donaciones de Capital	-	-	-	-	-
Actualización de la Hacienda Pública / Patrimonio	-	-	-	-	-
Variaciones de la Hacienda Pública / Patrimonio Generado Neto de 2024	-	1,295,815,819	(778,784,999)	-	517,030,820
Resultados del Ejercicio (Ahorro / Desahorro)	-	-	545,042,868	-	545,042,868
Resultados de Ejercicios Anteriores	-	1,295,815,819	(1,327,977,238)	-	(32,161,419)
Revalúos	-	-	-	-	-
Reservas	-	-	-	-	-
Rectificaciones de Resultados de Ejercicios Anteriores	-	-	4,149,371	-	4,149,371
Cambios en el Exceso o Insuficiencia en la Actualización de la Hacienda Pública / Patrimonio Neto de 2024	-	-	-	-	-
Resultado por Posición Monetaria	-	-	-	-	-
Resultado por Tenencia de Activos no Monetarios	-	-	-	-	-
Hacienda Pública / Patrimonio Neto Final de 2024	1,036,918,080	5,888,574,503	549,192,239	-	7,474,684,822

Bajo protesta de decir verdad declaramos que los Estados Financieros y sus notas, son razonablemente correctos y son responsabilidad del emisor.

ELABORO

REVISÓ

AUTORIZÓ

L.C. ANGEL MIGUEL WENDZA TRUJILLO
DIRECTOR GENERAL DE CONTABILIDAD

C. F. ARTURO DELGADO ÁVILA
COORDINADOR DE PROGRAMACIÓN Y PRESUPUESTO

L. C. JOSÉ GERARDO LÓPEZ HUÉRFANO
SECRETARIO DE HACIENDA

Estado de Flujos de Efectivo



MORELOS
2018 - 2024

Primer Informe de Cuenta Pública
Poder Ejecutivo del Gobierno del Estado de Morelos
Estado de Flujos de Efectivo
Del 1 de enero al 31 de marzo de 2023 y 2024
(Cifras en Pesos)

Concepto		2024	2023	Concepto		2024	2023
Flujos de Efectivo de las Actividades de Operación							
Origen		9,872,889,539	9,160,389,537	Flujos de Efectivo de las Actividades de Inversión			
Impuestos		310,630,408	285,279,613	Origen			
Cuotas y Aportaciones de Seguridad Social		-	-	Bienes Inmuebles, Infraestructura y Construcciones en Proceso		-	-
Contribuciones de Mejoras		-	-	Bienes Muebles		-	-
Derechos		617,278,357	512,919,532	Otros Orígenes de Inversión		-	-
Productos		18,965,710	32,468,429	Aplicación	438,944,450	147,658,022	
Aprovechamientos		41,010,180	6,645,431	Bienes Inmuebles, Infraestructura y Construcciones en Proceso	185,599,783	11,484,502	
Ingresos por Venta de Bienes y Prestación de Servicios		16,105,840	7,459,201	Bienes Muebles	161,592,361	35,410,127	
Participaciones, Aportaciones, Convenios, Incentivos Derivados de la Colaboración Fiscal y Fondos Distintos de Aportaciones		8,868,899,044	8,315,617,331	Otras Aplicaciones de Inversión	91,752,306	100,763,393	
Transferencias, Asignaciones, Subsidios y Subvenciones, y Pensiones y Jubilaciones		-	-	Flujos Netos de Efectivo por Actividades de Inversión	(438,944,450)	(147,658,022)	
Otros Orígenes de Operación		-	-	Flujo de Efectivo de las Actividades de Financiamiento			
Aplicación		9,612,938,693	8,226,704,683	Origen	(6,272,676,782)	(6,336,707,040)	
Servicios Personales		346,671,729	296,817,575	Endeudamiento Neto	(6,272,676,782)	(6,336,707,040)	
Materiales y Suministros		24,898,532	59,121,777	Interno	(6,272,676,782)	(6,336,707,040)	
Servicios Generales		76,470,648	58,293,493	Otros Orígenes de Financiamiento	-	-	
Transf. Internas y Asignaciones al Sector Público		5,639,608,830	4,920,239,559	Aplicación	(6,237,437,698)	(6,306,528,308)	
Transferencias al resto del Sector Público		113,987,634	107,839,182	Servicios de la Deuda	(6,255,057,240)	(6,321,617,674)	
Subsidios y Subvenciones		-	-	Interno	(6,255,057,240)	(6,321,617,674)	
Ayudas Sociales		2,357,784	382,500	Externo	-	-	
Pensiones y Jubilaciones		285,090,968	197,354,360	Otras Aplicaciones de Financiamiento	17,619,542	15,089,366	
Transf. a Fideicomisos, Mandatos y Contratos Análogos		67,580,314	60,795,792	Flujos Netos de Efectivo por Actividades de Financiamiento	(35,239,084)	(30,178,732)	
Transferencias a la Seguridad Social		-	-	Incremento/Disminución Neta en el Efectivo y Equivalentes al Efectivo	(214,232,688)	755,848,100	
Donativos		-	-	Efectivo			
Transferencias al Exterior		-	-	Efectivo y Equivalentes al Efectivo al Inicio del Ejercicio	2,656,306,778	1,941,936,941	
Participaciones		1,099,921,929	915,840,973	Efectivo y Equivalentes al Efectivo al Final del Ejercicio	2,442,074,090	2,697,785,041	
Aportaciones		885,485,086	909,640,557				
Convenios		-	700,378,915				
Otras Aplicaciones de Operación		1,070,865,239	-				
Flujos Netos de Efectivo por Actividades de Operación		259,950,846	933,684,854				

Bajo protesta de decir verdad declaramos que los Estados Financieros y sus notas, son razonablemente correctos y son responsabilidad del emisor.

ELABORO

REVISO

L.C. ANGEL MIGUEL VERA TRUJILLO
DIRECTOR GENERAL DE CONTABILIDAD

C.P. ARTURO DELGADO AVILA
COORDINADOR DE PROGRAMACION Y PRESUPUESTO

AUTORIZO

L.C. JOSÉ GERARDO LÓPEZ HUERFANO
SECRETARIO DE HACIENDA

Informe sobre Pasivos Contingentes



MORELOS
2018 - 2024

Primer Informe de Cuenta Pública
Poder Ejecutivo del Gobierno del Estado de Morelos
Informe sobre Pasivos Contingentes
Al 31 de marzo 2024

RELACION DE DEMANDAS									
Numero de expediente	Tipo de Juicio	Autoridad ante la que se gestiona	Acción intentada	Partes	Estado procesal	Monto demandado o generado	Fecha de la demanda	Observaciones	Estrategias procesales
FUENTE: DIRECCIÓN GENERAL DE ASUNTOS CONSTITUCIONALES Y AMPARO.									
5.- 14684/2019	Juicio Amparo	Juzgado 2° de Distrito en Estado Morelos.	La privación parcial y definitiva de tierras del núcleo agrario por las de construcción de tramos carreteros.	Comisariado Ejidal del núcleo agrario denominado "San Juan de Puente", Municipio de Ixtla VS. Gobernador del Estado de Morelos, Director de la SCT, Secretario de Obras Públicas y Director de Caminos Y Puentes	Con fecha 27 de septiembre de 2022, se emite la sentencia que ampara respecto del Gobernador del Estado para el efecto de iniciar el procedimiento para indemnizar al ejido quejoso	Indeterminado.	09/12/2019		Por el hecho de haberse recurrido de revisión 582/2022, del índice del Tercer Tribunal Colegiado en Materias Penal y Administrativa del Decimotercero Circuito, en el que se determinó conceder el amparo a la parte quejosa en contra de los actos reclamados al Gobernador, Secretario de Obras Públicas, Director General de Caminos y Puentes, todos del Estado de Morelos para que inicien el procedimiento para indemnizar al ejido quejoso, en el cual se considere que para tasar el valor comercial de las tierras en disputa, a efecto de realizar el pago por concepto de indemnización.
6.- 1402/2017	Juicio Amparo	Juzgado 6° de Distrito en Estado Morelos.	La privación parcial y definitiva de tierras del núcleo agrario por las de construcción de tramos carreteros.	Comisariado Ejidal del Núcleo Agrario denominado "San Lorenzo Chamla", Municipio de Ixtla VS. Gobernador del Estado de Morelos, Secretario de Comunicaciones y Transportes	Se emite sentencia con fecha 27 de agosto de 2021, en la que se ampara respecto del Gobernador del Estado de Morelos, Secretario de Comunicaciones y Transportes, por el hecho de haberse recurrido de revisión 75/2022, por el Tercer Tribunal Colegiado en Materias Penal y Administrativa del Decimotercero Circuito, en el que se revoca la resolución recurrida y se concede el amparo en contra de los actos reclamados a la Secretaría de Comunicaciones y Transportes, sin embargo, solicita el cumplimiento de la ejecutoria a dicha Secretaría y a cualquier otra autoridad que deba intervenir en dicho cumplimiento.	Indeterminado.	04/09/2017		Con fecha 16 de noviembre de 2023, se resolvió el recurso de revisión 75/2022, por el Tercer Tribunal Colegiado en Materias Penal y Administrativa del Decimotercero Circuito, en el que se revoca la resolución recurrida y se concede el amparo en contra de los actos reclamados a la Secretaría de Comunicaciones y Transportes, sin embargo, solicita el cumplimiento de la ejecutoria a dicha Secretaría y a cualquier otra autoridad que deba intervenir en dicho cumplimiento.

RELACIÓN DE DEMANDAS									
Número de expediente	Tipo de Juicio	Autoridad ante la que se gestiona	Acción intentada	Partes	Estado procesal	Monto demandado o generado	Fecha de la demanda	Observaciones	Estrategias Procesales
FUENTE: CONSEJERÍA JURÍDICA DEL PODER EJECUTIVO DEL GOBIERNO DEL ESTADO LIBRE Y SOBERANO DE MORELOS / DIRECCIÓN GENERAL DE ASUNTOS BUROCRÁTICOS									
01/111/02	LABORAL	TRIBUNAL ESTATAL DE CONCILIACIÓN Y ARBITRAJE	REINSTALACIÓN Y PRESTACIONES	JUAN JOSE FLORES FLORES VS FISCALÍA GENERAL DEL ESTADO	LAUDO DE 20 DE MARZO DE 2019	31,411.17	30 DE MAYO DE 2002	SE HA SOLICITADO LA EXPEDICIÓN DEL CHEQUE	
01/866/07	LABORAL	TRIBUNAL ESTATAL DE CONCILIACIÓN Y ARBITRAJE	DIFERENCIAS DE AGUINALDO	HILDA ÁVILA CARBAJAL Y/OS VS EBBÉN	LAUDO DE 24 DE MAYO DE 2013	62,334.32	14 DE FEBRERO DE 2005	SE HA SOLICITADO LA EXPEDICIÓN DEL CHEQUE	
1116/2010	LABORAL	TRIBUNAL FEDERAL DE CONCILIACIÓN Y ARBITRAJE 7MA. SALA	REINSTALACIÓN Y PRESTACIONES	FIDEL SALVADOR ALMANZA AYALA Y/OS VS SECRETARÍA DE DESARROLLO AGROPECUARIO	LAUDO DE 03 DE DICIEMBRE DE 2018	18,477,301.90	06 DE AGOSTO DE 2009	EJECUCIÓN FORZOSA	SE INTERPUSO AMPARO A FIN DE QUE LA CONDENA FUERA DIVIDIDA ENTRE LOS TRES DEMANDADOS Y SE OBTUVO LA SUSTITUCIÓN DE CONDENA
01/307/11	LABORAL	TRIBUNAL ESTATAL DE CONCILIACIÓN Y ARBITRAJE	REINSTALACIÓN Y PRESTACIONES	CLAUDIA CEBILLO DIAZ, MARÍA DE LA LUZ LETICIA AVILES CASTAÑEDA, Y ANA BERTHA CRUZ RODRIGUEZ	LAUDO DE 07 DE MAYO DE 2019	234,909.81	27 DE SEPTIEMBRE DE 2011	CONSTANCIAS RELATIVAS AL ICTSEM PENDIENTES DE EXHIBIR	
01/375/12	LABORAL	TRIBUNAL ESTATAL DE CONCILIACIÓN Y ARBITRAJE	REINSTALACIÓN Y PRESTACIONES	JOSE ANTONIO ERAZO CASTREJÓN VS COMISIÓN ESTATAL DE SEGURIDAD PÚBLICA	LAUDO DE 09 DE NOVIEMBRE DE 2011	\$950,000.00 (CONSTANCIAS DE SEGURIDAD SOCIAL)	07 DE AGOSTO DE 2012	SE HA INICIADO EL TRÁMITE DE CONSTANCIAS	SE HA DADO CUMPLIMIENTO A REMANENTE
01/150/21	LABORAL	TRIBUNAL ESTATAL DE CONCILIACIÓN Y ARBITRAJE	PRESTACIONES	OSACAR DANIEL DIAZ ESPINDOLA VS SECRETARÍA DE ADMINISTRACIÓN.	LAUDO DE 13 DE DICIEMBRE DE 2022	313,383.50	12 DE DICIEMBRE DE 2012	SE HA SOLICITADO LA EXPEDICIÓN DEL CHEQUE	
01/887/13 JEV	LABORAL	JUNTA LOCAL DE CONCILIACIÓN Y ARBITRAJE	REINSTALACIÓN Y PRESTACIONES	REBECA ELIZABETH BARÓN MATA VS. SECRETARÍA DE DESARROLLO SUSTENTABLE	LAUDO DE 26 DE FEBRERO DE 2018	44,776.73	11 DE ENERO DE 2013	SE HA SOLICITADO LA EXPEDICIÓN DEL CHEQUE	
01/677/13	LABORAL	TRIBUNAL ESTATAL DE CONCILIACIÓN Y ARBITRAJE	REINSTALACIÓN Y PRESTACIONES	LOURDES FIGUEROA JUAREZ VS COORDINACIÓN ESTATAL DE SEGURIDAD PÚBLICA	LAUDO DE 09 DE ENERO DE 2018	6,861.05	22 DE MARZO DE 2013	SE HA SOLICITADO LA EXPEDICIÓN DEL CHEQUE	SE ESPERA CONFIGURAR PRESCRIPCIÓN
01/1151/13	LABORAL	TRIBUNAL ESTATAL DE CONCILIACIÓN Y ARBITRAJE	REINSTALACIÓN Y PRESTACIONES	ORBULLO AGUIRRE GARCÍA VS FISCALÍA GENERAL DEL ESTADO	LAUDO DE 26 DE OCTUBRE DE 2016	CONSTANCIAS	06 DE MARZO DE 2013	SE HAN REALIZADO LOS OFICIOS CORRESPONDIENTES PARA SU TRAMITACION	SE REALIZO CONVENIO, PARA DAR POR TERMINANDO LA RELACION LABORAL.SUSTITUYENDO CONDENA.



Primer Informe de Cuenta Pública
 Poder Ejecutivo del Gobierno del Estado de Morelos
 Informe sobre Pasivos Contingentes
 Asuntos Burocráticos tramitados ante las Autoridades Laborales
 Al 31 de marzo 2024

MORELOS
 2018 - 2024

RELACIÓN DE DEMANDAS

Número de expediente	Tipo de Juicio	Autoridad ante la que se gestiona	Acción intentada	Partes	Estado procesal	Monto demandado o generado	Fecha de la demanda	Observaciones	Estrategias Procesales
FUENTE: CONSEJERÍA JURÍDICA DEL PODER EJECUTIVO DEL GOBIERNO DEL ESTADO LIBRE Y SOBERANO DE MORELOS / DIRECCIÓN GENERAL DE ASUNTOS BUROCRÁTICOS									
01/105/15	LABORAL	TRIBUNAL ESTATAL DE CONCILIACIÓN Y ARBITRAJE	REINSTALACIÓN Y PRESTACIONES	JUAN CARLOS ROBLEDO LUCIANO VS SECRETARÍA DE ADMINISTRACIÓN	LAUDO DE 19 DE DICIEMBRE DE 2017	15,212.20	03 DE MARZO DE 2015	SE HA SOLICITADO LA EXPEDICIÓN DEL CHEQUE	SE ESPERA CONFIGURAR PRESCRIPCIÓN
01/175/15	LABORAL	TRIBUNAL ESTATAL DE CONCILIACIÓN Y ARBITRAJE	DIFERENCIAS SALARIALES	VERONICA ESQUIVEL CAMACHO VS SECRETARÍA DE HACIENDA	LAUDO DE 16 DE AGOSTO DE 2018	13,381.36	27 DE MARZO DE 2015	SE HA SOLICITADO LA EXPEDICIÓN DEL CHEQUE	
01/1169/16	LABORAL	TRIBUNAL ESTATAL DE CONCILIACIÓN Y ARBITRAJE	REINSTALACIÓN Y PRESTACIONES	EDUARDO GONZÁLEZ COLÍN VS FISCALÍA GENERAL DEL ESTADO	LAUDO DE 11 DE FEBRERO DE 2019	25747.28, REINSTALACION Y CONSTANCIAS	09 DE JUNIO DE 2016	SE HA SOLICITADO LA EXPEDICIÓN DEL CHEQUE	
01/1351/16	LABORAL	TRIBUNAL ESTATAL DE CONCILIACIÓN Y ARBITRAJE	REINSTALACIÓN Y PRESTACIONES	JOSE LUIS CASTILLO VACA VS FISCALÍA GENERAL DEL ESTADO	LAUDO DE 23 DE ABRIL DE 2019	130849.31, REINSTALACION Y CONSTANCIAS	05 DE SEPTIEMBRE DE 2016	SE HA SOLICITADO EXPEDICION DE CHEQUE	JUICIO DE AMPARO EN REVISION POR SUSTITUCIÓN PATRONAL
01/510/17-1	LABORAL	JUNTA ESPECIAL No. 1 DE LA LOCAL DE CONCILIACIÓN	INDENIZACION Y PRESTACIONES	JUAN CASTAÑEDA BENITEZ VS SECRETARÍA DE OBRAS PÚBLICAS	LAUDO 18 DE ENERO DE 2022	669,804.74	21 DE JUNIO DE 2017		SE HAN INICIADO PLÁTICAS CONCILIATORIAS A EFECTO DE DISMINUIR LA CANTIDAD QUE DEBA ERROGARSE
01/1147/19	LABORAL	TRIBUNAL ESTATAL DE CONCILIACIÓN Y ARBITRAJE	REINSTALACIÓN Y PRESTACIONES	ARLENEE GARCÍA TAPIA VS SECRETARÍA OBRAS PÚBLICAS	LAUDO 13 DE OCTUBRE DE 2022	97929.96 REINSTALACION Y CONSTANCIAS	1 DE MARZO DE 2019	SE HA SOLICITADO LA EXPEDICION DE CHEQUE	SE HAN INICIADO PLÁTICAS CONCILIATORIAS PARA NO REINSTALAR
01/102/13	LABORAL	TRIBUNAL ESTATAL DE CONCILIACIÓN Y ARBITRAJE	REINSTALACIÓN Y PRESTACIONES	GUADALUPE SOLÍS RIVERA VS SECRETARÍA DE GOBIERNO	LAUDO DE 19 DE OCTUBRE DE 2015	REINSTALACIÓN Y CONSTANCIAS.	23 DE ENERO DE 2013.	SE HA PAGADO REMANENTE, FALTANDO LA REINSTALACION. SE HAN SOLICITADO LAS CONSTANCIAS CONDENADAS	SE HA PROMOVIDO INCIDENTE DE SUSTITUCIÓN PATRONAL
01/288/17	LABORAL	TRIBUNAL ESTATAL DE CONCILIACIÓN Y ARBITRAJE	PRESTACIONES Y CONSTANCIAS	FRANCISCO GASCA MANRIQUE VS SECRETARÍA DE LA CONTRALORIA	LAUDO DE 24 DE JUNIO DE 2021	CONSTANCIAS	24 DE ABRIL DE 2017	SE HA SOLICITADO LA EXPEDICIÓN DE LAS CONSTANCIAS CONDENADAS	
42308	LABORAL	TRIBUNAL ESTATAL DE CONCILIACIÓN Y ARBITRAJE	PRESTACIONES	REBECA ALEJANDRA GARCIA VS REYES VS SECRETARÍA DE SALUD	LAUDO DE 11 DE FEBRERO DE 2019	72,095.74	25 DE FEBRERO DE 2015	SE HA SOLICITADO LA EXPEDICIÓN DEL CHEQUE	



Primer Informe de Cuenta Pública
Poder Ejecutivo del Gobierno del Estado de Morelos
Informe sobre Pasivos Contingentes
Asuntos Burocráticos tramitados ante las Autoridades Laborales
Al 31 de marzo 2024

MORELOS
2018 - 2024

RELACION DE DEMANDAS

Número de expediente	Tipo de Juicio	Autoridad ante la que se gestiona	Acción intentada	Partes	Estado procesal	Monto demandado o generado	Fecha de la demanda	Observaciones	Estrategias Procesales
FUENTE: CONSEJERÍA JURÍDICA DEL PODER EJECUTIVO DEL GOBIERNO DEL ESTADO LIBRE Y SOBERANO DE MORELOS / DIRECCIÓN GENERAL DE ASUNTOS BUROCRÁTICOS									
31/26/15	LABORAL	TRIBUNAL ESTATAL DE CONCILIACIÓN Y ARBITRAJE	PRESTACIONES	SOCORRO RUIZ OLIVARES VS SECRETARÍA DE ADMINISTRACIÓN	LAUDO 7 DE MAYO DE 2021	1,332.32	10 DE JUNIO 2015	SE HA SOLICITADO LA EXPEDICIÓN DEL CHEQUE	
01/553/17	LABORAL	TRIBUNAL ESTATAL DE CONCILIACIÓN Y ARBITRAJE	REINSTALACIÓN Y PRESTACIONES	ESTELA CABRERA HERNANDEZ VS COMISION ESTATAL DE SEGURIDAD PUBLICA	LAUDO DE 23 DE AGOSTO DE 2022	36,996.56	29 DE FEBRERO DE 2016	SE HA SOLICITADO LA EXPEDICIÓN DEL CHEQUE	
01/908/18	LABORAL	TRIBUNAL ESTATAL DE CONCILIACIÓN Y ARBITRAJE	REINSTALACIÓN Y PRESTACIONES	ALMA ODETH SOLORZANO RODRIGUEZ VS SECRETARIA DE MOVILIDAD Y TRANSPORTE	LAUDO DE 3 DE OCTUBRE DE 2022	86,267.90	17 DE SEPTIEMBRE DE 2018	SE HA SOLICITADO EXPEDICION DE CHEQUE	
01/703/15	LABORAL	TRIBUNAL ESTATAL DE CONCILIACIÓN Y ARBITRAJE	REINSTALACIÓN Y PRESTACIONES	JOSE HUMBERTO ROBLES HERNANDEZ VS SECRETARIA DE MOVILIDAD Y TRANSPORTE	LAUDO 3 DE JUNIO DE 2022	19,705.12	19 DE NOVIEMBRE DE 2015	SE HA SOLICITADO LA EXPEDICIÓN DEL CHEQUE	SE HAN INICIADO PLÁTICAS CONCILIATORIAS PARA NO REINSTALAR
01/80/17	LABORAL	TRIBUNAL ESTATAL DE CONCILIACIÓN Y ARBITRAJE	REINSTALACIÓN Y PRESTACIONES	DAMARIS PERALTA ZAVALETA VS SECRETARIA DE SALUD	LAUDO DE 3 DE ENERO DE 2022	4,007.84	31 DE ENERO DE 2017		LA CANTIDAD ADEUDADA POR LA EX TRABAJADORA AL PREGAR SEBA REDUCIDA DE LA CONDESA IMPUESTA, TODA VEZ QUE LE RECONVENCIÓN INTERPUESTA FUE ACORDADA FAVORABLE PARA EL PODER EJECUTIVO
01/1791/19	LABORAL	TRIBUNAL ESTATAL DE CONCILIACIÓN Y ARBITRAJE	REINSTALACIÓN Y PRESTACIONES	IRIS JANETH SALDIVAR FAJARDO VS SECRETARIA DE ADMINISTRACIÓN	LAUDO DE 5 DE AGOSTO DE 2022	REINSTALACION Y CONSTANCIAS	8 DE NOVIEMBRE DE 2019	TRAMITE DE CONSTANCIAS	SE HAN INICIADO PLÁTICAS CONCILIATORIAS PARA NO REINSTALAR
01/98/19	LABORAL	TRIBUNAL ESTATAL DE CONCILIACIÓN Y ARBITRAJE	REINSTALACIÓN Y PRESTACIONES	MANUEL BALIZAN CARVALAJ VS SECRETARIA DE TURISMO Y CULTURA	LAUDO DE 22 DE FEBRERO DE 2021	\$77,257.43, REINSTALACION Y CONSTANCIAS	21 DE ENERO DE 2019	SE HA SOLICITADO LA EXPEDICIÓN DEL CHEQUE	EXISTE SUSTITUCION PROCESAL POR FALLECIMIENTO DEL ACTOR
01/485/14	LABORAL	TRIBUNAL ESTATAL DE CONCILIACIÓN Y ARBITRAJE	REINSTALACIÓN Y PRESTACIONES	JAIWE ENRIQUE HERNANDEZ GASCA VS COMISION ESTATAL DE SEGURIDAD PUBLICA	LAUDO 1 DE AGOSTO DE 2022	81,491.33, REINSTALACION Y CONSTANCIAS	25 DE AGOSTO DE 2014	SE HA SOLICITADO LA EXPEDICIÓN DEL CHEQUE	SE HAN INICIADO PLÁTICAS CONCILIATORIAS PARA NO REINSTALAR
01/186/12	LABORAL	TRIBUNAL ESTATAL DE CONCILIACIÓN Y ARBITRAJE	REINSTALACIÓN Y PRESTACIONES	JULIO CESAR PINEDA HERRERA VS SECRETARIA DE DESARROLLO AGROPECUARIO	LAUDO DE 24 DE FEBRERO DE 2022	\$24,126.67, REINSTALACION Y CONSTANCIAS	9 DE SEPTIEMBRE DE 2011	SE HA SOLICITADO LA EXPEDICIÓN DEL CHEQUE	SE HAN INICIADO PLÁTICAS CONCILIATORIAS PARA NO REINSTALAR



Primer Informe de Cuenta Pública
 Poder Ejecutivo del Gobierno del Estado de Morelos
 Informe sobre Pasivos Contingentes
 Asuntos Burocráticos tramitados ante las Autoridades Laborales
 Al 31 de marzo 2024

MORELOS
 2018 - 2024

RELACION DE DEMANDAS

Número de expediente	Tipo de Juicio	Autoridad ante la que se gestiona	Acción intentada	Partes	Estado procesal	Monto demandado o generado	Fecha de la demanda	Observaciones	Estrategias Procesales
FUENTE: CONSEJERÍA JURÍDICA DEL PODER EJECUTIVO DEL GOBIERNO DEL ESTADO LIBRE Y SOBERANO DE MORELOS / DIRECCIÓN GENERAL DE ASUNTOS BUROCRÁTICOS									
01/116/13	LABORAL	TRIBUNAL ESTATAL DE CONCILIACION Y ARBITRAJE	PRESTACIONES	ROBERTO GARCIA BELTRAN VS CONSEJERIA JURIDICA	LAUDO DE 24 DE ENERO DE 2017	311,256.18	7 DE ENERO DE 2013	SE HA SOLICITADO EXPEDICION DE CHEQUE	
01/115/16	LABORAL	TRIBUNAL ESTATAL DE CONCILIACION Y ARBITRAJE	REINSTALACION Y PRESTACIONES	ALBA JESSICA CISNEROS ESTRADA VS SECRETARIA DE DESARROLLO SOCIAL	LAUDO DE 18 DE ENERO DE 2023	\$232,437.14, REINSTALACION Y CONSTANCIAS.	05 DE NOVIEMBRE DE 2018	SE HA SOLICITADO EXPEDICION DE CHEQUE	SE HAN INICIADO PLÁTICAS CONCILIATORIAS PARA NO REINSTALAR
01/59/21	LABORAL	TRIBUNAL ESTATAL DE CONCILIACION Y ARBITRAJE	REINSTALACION Y PRESTACIONES	ROBERTO GARCIA BELTRAN VS CONSEJERIA JURIDICA	LAUDO 21 DE AGOSTO DE 2023	198529.64, REINSTALACION Y CONSTANCIAS	8 DE MARZO DE 2021	SE HA SOLICITADO LA EXPEDICION DE CHEQUE	
01/244/17	LABORAL	TRIBUNAL ESTATAL DE CONCILIACION Y ARBITRAJE	REINSTALACION Y PRESTACIONES	JULIO GIOVANNI BARRERA BENITEZ VS PROTECCION CIVIL	LAUDO DE 1 DE MARZO DE 2023	\$43,342.11 REINSTALACION Y CONSTANCIAS	12 DE ABRIL DE 2017	SE HA SOLICITADO EXPEDICION DE CHEQUE	
01/551/17	LABORAL	TRIBUNAL ESTATAL DE CONCILIACION Y ARBITRAJE	REINSTALACION Y PRESTACIONES	FRANCISCO JAVIER GARCIA MADRIGAL VS COMISION ESTATAL DE SEGURIDAD PUBLICA	LAUDO DE 8 DE DICIEMBRE DE 2022	50,109.35	12 DE JULIO DE 2017	SE HA SOLICITADO EXPEDICION DE CHEQUE	
01/385/20	LABORAL	TRIBUNAL ESTATAL DE CONCILIACION Y ARBITRAJE	REINSTALACION Y PRESTACIONES	JULIO CESAR BOTELLO BOTELLO VS SECRETARIA DE DESARROLLO SUSTENTABLE	LAUDO DE 21 DE ABRIL DE 2023	119,334.38	17 DE AGOSTO DE 2020	SE HA SOLICITADO EXPEDICION DE CHEQUE	
01/186/14	LABORAL	JUNTA ESPECIAL No. 3 DE LA LOCAL DE CONCILIACION	INDEMNIZACION Y PRESTACIONES	RAUL RIVAS BASILIO Y/OS. SECRETARIA DE HACIENDA	LAUDO DE 8 DE MARZO DE 2023	\$4,352,017.63	30 DE ENERO DE 2014	LA CONDENNA DEBERA SER DIVIDIDA ENTRE 2 DEMANDADAS	SE HAN REALIZADO PLÁTICAS CONCILIATORIAS

RELACION DE DEMANDAS									
Número de expediente	Tipo de Juicio	Autoridad ante la que se gestiona	Acción intentada	Partes	Estado procesal	Monto demandado o generado	Fecha de la demanda	Observaciones	Estrategia procesal para el pago
FUENTE: CONSEJERIA JURIDICA DEL PODER EJECUTIVO DEL GOBIERNO DEL ESTADO LIBRE Y SOBERANO DE MORELOS / DIRECCIÓN GENERAL DE ASUNTOS CONTENCIOSOS.									
4.-421/2019	Julio Agrario	Tribunal Unitario Agrario Distrito 49	A). Se declare mediante sentencia ejecutoriada, la constitución de una servidumbre de paso, derivado de una línea de transmisión de energía eléctrica que de manera ilegal atraviesa las parcelas marcadas con el número 5725P2 y 5727P2. B). El pago a valor actualizado del pago indemnizatorio por la expropiación de las parcelas marcadas con el número 5725 P2 y 5727 P2. El pago concreto que generan el establecimiento de las líneas aéreas de transmisión de energía eléctrica.	René Jimenez Sánchez	Sentencia	Por el momento no es posible cuantificar el monto del asunto por las características del mismo.		Mediante sentencia de 30 de noviembre de 2023, no se determinó condena alguna en perjuicio del Gobierno del Estado de Morelos. Sujeta a algún medio de impugnación	Agradados los medios de impugnación procedentes en la etapa de ejecución, libelar directamente inroducida con el pago, para que esta, con una dilación razonable a través de su UFA, solicite ampliación presupuestal y posteriormente la liberación correspondiente, informando de cada trámite a esta Dirección, para que a su vez, lo hará del conocimiento al Órgano Jurisdiccional requirente para que se tenga al Ejecutivo en vías de cumplimiento (trámites que sin inconveniente ni consecuencia alguna, pueden prolongarse de 4 a 6 meses).
5.-389/2021	Julio Agrario	Tribunal Unitario Agrario Distrito 18	C. La restitución de la fracción en la parte norte de mi parcela 153 z+1 p.2 del Ejido de Acuilpa, Temixco, Morelos, inavida con la construcción de una carretera para uso exclusivo de Torre Morelos. D. En caso de no ser posible materialmente la pretensión anterior se pague la superficie que se invade por el comercio del predio al momento de que se resuelva el presente juicio.	José Batalla Maldonado	Sentencia	Por el momento no es posible cuantificar el monto del asunto por las características del mismo.		Mediante sentencia definitiva, no se determinó condena alguna en perjuicio del Gobierno del Estado de Morelos. Sujeta a algún medio de impugnación	Agradados los medios de impugnación procedentes en la etapa de ejecución, libelar directamente inroducida con el pago, para que esta, con una dilación razonable a través de su UFA, solicite ampliación presupuestal y posteriormente la liberación correspondiente, informando de cada trámite a esta Dirección, para que a su vez, lo hará del conocimiento al Órgano Jurisdiccional requirente para que se tenga al Ejecutivo en vías de cumplimiento (trámites que sin inconveniente ni consecuencia alguna, pueden prolongarse de 4 a 6 meses).
6.-315/2022	Julio Agrario	Tribunal Unitario Agrario Distrito 18	A).- LA DECLARACION JUDICIAL DE INEXISTENCIA DE LOS ACTOS JURIDICOS CONSISTENTES EN LA TRANSMISION DE PROPIEDAD EN EJECUCION DEL FIDEICOMISO A TITULO DE DONACION Y LA CORRESPONDIENTE EJECUCION DEL MISMO. B).- LA DECLARACION JUDICIAL DE MEJOR DERECHO A POSEER EL PREDIO IDENTIFICADO UBICADO EN CALLE AHUATLAN SIN NUMERO DE LA COLONIA LOMAS DE AHUATLAN DE ETA CIUDAD DE CUERNAVACA, MORELOS	Marino Catalán Salgado	Fase Inicial	Por el momento no es posible cuantificar el monto del asunto por las características del mismo.	23/8/2022	Se propuso excepción de incompetencia, misma que el Tribunal la tuvo por iníndada, por lo que se tramitó amparo indirecto 1545/2022 del Juzgado Noveno de Distrito. Se emitió sentencia interlocutoria en cumplimiento a ejecución de amparo, en la que se declinó competencia en favor del Tribunal Superior de Justicia del Estado de Morelos.	Agradados los medios de impugnación procedentes en la etapa de ejecución, libelar directamente inroducida con el pago, para que esta, con una dilación razonable a través de su UFA, solicite ampliación presupuestal y posteriormente la liberación correspondiente, informando de cada trámite a esta Dirección, para que a su vez, lo hará del conocimiento al Órgano Jurisdiccional requirente para que se tenga al Ejecutivo en vías de cumplimiento (trámites que sin inconveniente ni consecuencia alguna, pueden prolongarse de 4 a 6 meses).
7.-180/2022	Julio Agrario	Tribunal Unitario Agrario Distrito 18	"a).- Se declare por este Tribunal Unitario Agrario Distrito 18, la nulidad del decreto por el cual se expropió por causa de utilidad pública una superficie 37-7492 Hts. b).- En consecuencia de la nulidad del decreto 37-7492 Hts. del Estado de Morelos y la comunidad de Emiliano Zapata, municipio del mismo nombre, poseer una superficie de 37-7492 Hts. c).- Se ordene por parte de este Tribunal Unitario Agrario Distrito 18 al Gobierno del Estado de Morelos, la restitución a favor de la comunidad de Emiliano Zapata, municipio del mismo nombre, de la superficie de 37-7492 Hts. d).- O en caso de que este Tribunal Unitario Agrario considere que existe una imposibilidad jurídica y material para poder declarar la nulidad del expropiatorio publicado en el diario oficial el día 10 de octubre del año 1992, esto porque se afecte el interés público, condene y ordene al Gobierno del Estado de Morelos como cumplimiento sustituto al pago indemnizatorio por la expropiación de la superficie de 37-7492 Hts. e).- Se actualice el valor actualizado respecto de los años posteriores a 1994 hasta el año y momento en que se ejecute la sentencia que emita este órgano impartidor de justicia agraria, ambos tomando en cuenta el valor del índice nacional de precios al consumidor	Comisariado Ejidal del Poblado Emiliano Zapata, municipio del mismo nombre	Periodo Probatorio	Por el momento no es posible cuantificar el monto del asunto por las características del mismo.	9/11/2022	Se fijó la lita y se abrió el periodo probatorio, donde únicamente se solicitará un informe al FIDOMAF para pasar al periodo de alegatos	Agradados los medios de impugnación procedentes en la etapa de ejecución, libelar directamente inroducida con el pago, para que esta, con una dilación razonable a través de su UFA, solicite ampliación presupuestal y posteriormente la liberación correspondiente, informando de cada trámite a esta Dirección, para que a su vez, lo hará del conocimiento al Órgano Jurisdiccional requirente para que se tenga al Ejecutivo en vías de cumplimiento (trámites que sin inconveniente ni consecuencia alguna, pueden prolongarse de 4 a 6 meses).

Notas a los Estados Financieros

NOTAS A LOS ESTADOS CONTABLES

Con el propósito de dar cumplimiento al Art. 46 y 49 de la Ley General de Contabilidad Gubernamental, se presentan en este apartado las siguientes Notas a los Estados Contables en los rubros que así lo requieren, teniendo presentes los postulados de revelación suficiente e importancia relativa, con la finalidad de que la información sea de mayor utilidad para los usuarios.

1) NOTAS DE DESGLOSE.

1.1) Información Contable

- a) Notas al Estado de Situación Financiera.
- b) Notas al Estado de Variación en la Hacienda Pública.
- c) Notas al Estado de Actividades.
- d) Notas al Estado de Flujos de Efectivo.

2) NOTAS DE MEMORIA.

- a) Cuentas de Orden Contable.
- b) Cuentas de Orden Presupuestario.

3) NOTAS DE GESTIÓN ADMINISTRATIVA.

Notas a los Estados Financieros

1. Notas de Desglose

1) NOTAS AL ESTADO DE SITUACIÓN FINANCIERA

Al 31 de marzo de 2024

ACTIVO

ACTIVO CIRCULANTE

-

EFFECTIVO Y EQUIVALENTES

1.1.1.1	EFFECTIVO	50,000
1.1.1.2	BANCOS / TESORERÍA	2,441,576,715
1.1.1.4	INVERSIONES TEMPORALES (HASTA TRES MESES)	447,375
1.1.1.4.2	ACTINVER CASA DE BOLSA S.A.	694
1.1.1.4.3	BANAMEX, S.A.	453,903
1.1.1.4.4	BANCA MIFEL, S.A.	(7,222)
TOTAL: \$		2,442,074,090

DERECHOS A RECIBIR EFFECTIVO O EQUIVALENTES

1.1.2.2	CUENTAS POR COBRAR	-
1.1.2.3	DEUDORES DIVERSOS POR COBRAR	371,102,082
1.1.2.5	DEUDORES POR ANTICIPOS DE LA TESORERÍA	125,941,757
1.1.2.9	OTROS DERECHOS A RECIBIR EFFECTIVO O EQUIVALENTES	109,700
TOTAL: \$		497,153,539

DERECHOS A RECIBIR BIENES O SERVICIOS

1.1.3.1	ANTICIPO A PROV. POR ADQ. DE BIENES Y PRESTACIÓN DE SERVICIOS	33,796,748
1.1.3.2	ANTICIPO A PROV. POR ADQ. DE BIENES INMUEBLES Y MUEBLES	73,671,865
1.1.3.4	ANTICIPO A CONTRATISTAS POR OBRAS PÚBLICAS	125,038,646
TOTAL: \$		232,507,259

OTROS ACTIVOS CIRCULANTES

1.1.9.3	BIENES DERIV. DE EMBARGOS, DECOM., ASEGURAMIENTOS Y DACIÓN EN PAGO	11,279,115
TOTAL: \$		11,279,115

TOTAL ACTIVO CIRCULANTE

3,183,014,003

1) NOTAS AL ESTADO DE SITUACIÓN FINANCIERA

Al 31 de marzo de 2024

ACTIVO NO CIRCULANTE

INVERSIONES FINANCIERAS A LARGO PLAZO

1.2.1.3	FIDEICOMISOS, MANDATOS Y CONTRATOS ANÁLOGOS	832,210,148
1.2.1.4	PARTICIPACIONES Y APORTACIONES DE CAPITAL	24,448,962
	TOTAL: \$	856,659,110

BIENES INMUEBLES, INFRAESTRUCTURA Y CONSTRUCCIONES EN PROCESO

1.2.3.1	TERRENOS	324,500,184
1.2.3.3	EDIFICIOS NO HABITACIONALES	12,000,000
1.2.3.5	CONSTRUCCIONES EN PROCESO EN BIENES DE DOMINIO PÚBLICO	1,545,260,793
1.2.3.6	CONSTRUCCIONES EN PROCESO EN BIENES PROPIOS	6,788,945,415
1.2.3.9	OTROS BIENES INMUEBLES	289,793,210
	TOTAL: \$	8,960,499,602

BIENES MUEBLES

1.2.4.1	MOBILIARIO Y EQUIPO DE ADMINISTRACIÓN	738,417,016
1.2.4.2	MOBILIARIO Y EQUIPO EDUCACIONAL Y RECREATIVO	103,462,126
1.2.4.3	EQUIPO E INSTRUMENTAL MÉDICO Y DE LABORATORIO	191,199,358
1.2.4.4	VEHICULOS Y EQUIPO DE TRANSPORTE	865,003,319
1.2.4.5	EQUIPO DE DEFENSA Y SEGURIDAD	160,331,778
1.2.4.6	MAQUINARIA, OTROS EQUIPOS Y HERRAMIENTAS	726,925,458
1.2.4.7	COLECCIONES, OBRAS DE ARTE Y OBJETOS VALIOSOS	2,540,510
1.2.4.8	ACTIVOS BIOLÓGICOS	3,459,733
	TOTAL: \$	2,791,339,298

ACTIVOS INTANGIBLES

1.2.5.1	SOFTWARE	136,589,676
1.2.5.2	PATENTES, MARCAS Y DERECHOS	12,540
1.2.5.3	CONCESIONES Y FRANQUICIAS	145,141
1.2.5.4	LICENCIAS	65,072,940
1.2.5.9	OTROS ACTIVOS INTANGIBLES	3,916,808
	TOTAL: \$	205,737,105

1) NOTAS AL ESTADO DE SITUACIÓN FINANCIERA

Al 31 de marzo de 2024

ACTIVOS DIFERIDOS

1.2.7.1	ESTUDIOS, FORMULACIÓN Y EVALUACIÓN DE PROYECTOS	436,320,708
	TOTAL: \$	436,320,708

TOTAL ACTIVO NO CIRCULANTE	13,250,555,823
-----------------------------------	-----------------------

TOTAL ACTIVO	16,433,569,826
---------------------	-----------------------

1) NOTAS AL ESTADO DE SITUACIÓN FINANCIERA

Al 31 de marzo de 2024

PASIVO

PASIVO CIRCULANTE

CUENTAS POR PAGAR A CORTO PLAZO

2.1.1.1	SERVICIOS PERSONALES	50,423,215
2.1.1.2	PROVEEDORES	152,907,337
2.1.1.3	CONTRATISTAS POR OBRAS PÚBLICAS	21,545,275
2.1.1.4	PARTICIPACIONES Y APORTACIONES	17,805,580
2.1.1.5	TRANSFERENCIAS OTORGADAS	1,152,865,504
2.1.1.6	INTERESES, COMISIONES Y OTROS GASTOS DE LA DEUDA PÚBLICA	517,231
2.1.1.7	RETENCIONES Y CONTRIBUCIONES	52,088,600
2.1.1.8	DEVOLUCIONES DE LA LEY DE INGRESOS	-
2.1.1.9	OTRAS CUENTAS POR PAGAR	1,182,117,473
	TOTAL: \$	2,630,270,215

PORCIÓN A CORTO PLAZO DE LA DEUDA PÚBLICA A LARGO PLAZO

2.1.3.1	DEUDA PÚBLICA INTERNA	-
	TOTAL: \$	-

FONDOS Y BIENES DE TERCEROS EN GARANTÍA Y/O ADMINISTRACIÓN A C.P.

2.1.6.1	FONDOS EN GARANTÍA	73,557,549
	TOTAL: \$	73,557,549

TOTAL PASIVO CIRCULANTE **2,703,827,764**

PASIVO NO CIRCULANTE

DEUDA PÚBLICA A LARGO PLAZO

2.2.3.3	PRESTAMOS DE LA DEUDA PÚBLICA INTERNA POR PAGAR	6,255,057,240
	TOTAL: \$	6,255,057,240

TOTAL PASIVO NO CIRCULANTE **6,255,057,240**

TOTAL PASIVO **8,958,885,004**

2) NOTAS AL ESTADO DE VARIACIÓN EN LA HACIENDA PÚBLICA

Al 31 de marzo de 2024

HACIENDA PÚBLICA / PATRIMONIO

HACIENDA PÚBLICA / PATRIMONIO CONTRIBUIDO

APORTACIONES

3.1.1.1	AUMENTOS Y/O DISMINUCIONES AL PATRIMONIO	150,000,000
3.1.1.2	PATRIMONIO ESTATAL	886,918,041
	TOTAL: \$	1,036,918,041

DONACIONES DE CAPITAL

3.1.2	DONACIONES DE CAPITAL	39
	TOTAL: \$	39

TOTAL HACIENDA PÚBLICA / PATRIMONIO CONTRIBUIDO **1,036,918,080**

HACIENDA PÚBLICA / PATRIMONIO GENERADO

RESULTADOS DEL EJERCICIO: (AHORRO / DESAHORRO)

3.2.1	RESULTADOS DEL EJERCICIO: (AHORRO / DESAHORRO)	545,042,868
	TOTAL: \$	545,042,868

RESULTADOS DE EJERCICIOS ANTERIORES

3.2.2	RESULTADOS DE EJERCICIOS ANTERIORES	6,107,525,374
	TOTAL: \$	6,107,525,374

RECTIFICACIONES DE RESULTADOS DE EJERCICIOS ANTERIORES

3.2.5.1	CAMBIOS EN POLÍTICAS CONTABLES	(222,660,166)
3.2.5.2	CAMBIOS POR ERRORES CONTABLES	7,858,666
	TOTAL: \$	(214,801,500)

TOTAL HACIENDA PÚBLICA / PATRIMONIO GENERADO **6,437,766,742**

TOTAL HACIENDA PÚBLICA / PATRIMONIO **7,474,684,822**

3) NOTAS AL ESTADO DE ACTIVIDADES

Al 31 de marzo de 2024

INGRESOS Y OTROS BENEFICIOS

INGRESOS DE LA GESTIÓN

IMPUESTOS

4.1.1.1	SOBRE LOS INGRESOS	2,359,087
4.1.1.3	SOBRE LA PRODUCCIÓN, EL CONSUMO Y LAS TRANSACCIONES	74,822,452
4.1.1.5	SOBRE NÓMINAS Y ASIMILABLES	232,463,673
4.1.1.7	ACCESORIOS DE IMPUESTOS	705,635
4.1.1.8	OTROS IMPUESTOS	279,561
	TOTAL: \$	310,630,408

DERECHOS

4.1.4.3	POR PRESTACIÓN DE SERVICIOS	605,307,005
4.1.4.4	ACCESORIOS DE DERECHOS	6,306,161
4.1.4.9	OTROS DERECHOS	5,665,191
	TOTAL: \$	617,278,357

PRODUCTOS

4.1.5.1	PRODUCTOS	18,965,710
	TOTAL: \$	18,965,710

APROVECHAMIENTOS

4.1.6.2	MULTAS	1,100,992
4.1.6.3	INDEMNIZACIONES	471,682
4.1.6.4	REINTEGROS	-
4.1.6.8	ACCESORIOS DE APROVECHAMIENTOS	401,225
4.1.6.9	OTROS APROVECHAMIENTOS	39,036,281
	TOTAL: \$	41,010,180

3) NOTAS AL ESTADO DE ACTIVIDADES

Al 31 de marzo de 2024

INGRESOS POR VENTA DE BIENES Y PRESTACIÓN DE SERVICIOS

4.1.7.3	DE ENTIDADES PARAESTATALES Y FIDEICOMISOS NO EMPRESARIALES Y NO FINANCIEROS	16,105,840
4.1.7.4	DE ENTIDADES PARAESTATALES EMPRESARIALES NO FINANCIERAS CON PARTICIPACIÓN ESTATAL MAYORITARIA	-
	TOTAL: \$	16,105,840

TOTAL INGRESOS DE LA GESTIÓN **1,003,990,495**

PARTICIPACIONES, APORTACIONES, CONVENIOS, INCENTIVOS DERIVADOS DE LA COLABORACIÓN FISCAL Y FONDOS DISTINTOS DE APORTACIONES

4.2.1.1	PARTICIPACIONES	4,392,457,399
4.2.1.2	APORTACIONES	3,684,724,529
4.2.1.3	CONVENIOS	608,490,425
4.2.1.4	INCENTIVOS DERIVADOS DE LA COLABORACIÓN FISCAL	183,226,691
	TOTAL: \$	8,868,899,044

TOTAL PARTICIPACIONES, APORTACIONES, CONVENIOS, INCENTIVOS DERIVADOS DE LA COLABORACIÓN FISCAL Y FONDOS DISTINTOS DE APORTACIONES **8,868,899,044**

TOTAL INGRESOS Y OTROS BENEFICIOS **9,872,889,539**

3) NOTAS AL ESTADO DE ACTIVIDADES

Al 31 de marzo de 2024

GASTOS Y OTRAS PÉRDIDAS

GASTOS DE FUNCIONAMIENTO

SERVICIOS PERSONALES

5.1.1.1	REMUNERACIONES AL PERSONAL DE CARÁCTER PERMANENTE	121,308,718
5.1.1.2	REMUNERACIONES AL PERSONAL DE CARÁCTER TRANSITORIO	9,618,297
5.1.1.3	REMUNERACIONES ADICIONALES Y ESPECIALES	42,493,695
5.1.1.4	SEGURIDAD SOCIAL	86,340,463
5.1.1.5	OTRAS PRESTACIONES SOCIALES Y ECONÓMICAS	93,109,107
5.1.1.6	PAGO DE ESTÍMULOS A SERVIDORES PÚBLICOS	-
	TOTAL: \$	352,870,280

MATERIALES Y SUMINISTROS

5.1.2.1	MATERIALES DE ADMÓN., EMISIÓN DE DOCTOS. Y ART. OFICIALES	3,572,799
5.1.2.2	ALIMENTOS Y UTENSILIOS	1,623,428
5.1.2.3	MATERIAS PRIMAS Y MATERIALES DE PRODUCCIÓN Y COMERCIALIZACIÓN	22,700
5.1.2.4	MATERIALES Y ARTÍCULOS DE CONSTRUCCIÓN Y DE REPARACIÓN	3,588,213
5.1.2.5	PRODUCTOS QUÍMICOS, FARMACÉUTICOS Y DE LABORATORIO	252,150
5.1.2.6	COMBUSTIBLES, LUBRICANTES Y ADITIVOS	17,510,296
5.1.2.7	VESTUARIO, BLANCOS, PRENDAS DE PROT. Y ART. DEPORTIVOS	1,528,776
5.1.2.8	MATERIALES Y SUMINISTROS PARA SEGURIDAD	2,809,156
5.1.2.9	HERRAMIENTAS, REFACCIONES Y ACCESORIOS MENORES	1,108,330
	TOTAL: \$	32,015,848

SERVICIOS GENERALES

5.1.3.1	BÁSICOS	12,987,941
5.1.3.2	DE ARRENDAMIENTO	945,332
5.1.3.3	PROFESIONALES, CIENTÍFICOS, TÉCNICOS Y OTROS SERVICIOS	9,443,487
5.1.3.4	FINANCIEROS, BANCARIOS Y COMERCIALES	5,077,607
5.1.3.5	DE INSTALACIÓN, REPARACIÓN, MANTENIMIENTO Y CONSERVACIÓN	2,174,767
5.1.3.6	DE COMUNICACIÓN SOCIAL Y PUBLICIDAD	19,199,129
5.1.3.7	DE TRASLADO Y VIÁTICOS	733,807
5.1.3.8	OFICIALES	11,463,287
5.1.3.9	OTROS	56,740,809
	TOTAL: \$	118,766,166

TOTAL GASTOS DE FUNCIONAMIENTO	503,652,294
---------------------------------------	--------------------

3) NOTAS AL ESTADO DE ACTIVIDADES

Al 31 de marzo de 2024

TRANSFERENCIAS, ASIGNACIONES, SUBSIDIOS Y OTRAS AYUDAS

TRANSFERENCIAS INTERNAS Y ASIGNACIONES AL SECTOR PÚBLICO

5.2.1.1	ASIGNACIONES AL SECTOR PÚBLICO	1,846,595,597
5.2.1.2	TRANSFERENCIAS INTERNAS AL SECTOR PÚBLICO	4,229,144,704
	TOTAL: \$	6,075,740,301

TRANSFERENCIAS AL RESTO DEL SECTOR PÚBLICO

5.2.2.2	TRANSFERENCIAS A ENTIDADES FEDERATIVAS Y MUNICIPIOS	113,987,634
	TOTAL: \$	113,987,634

SUBSIDIOS Y SUBVENCIONES

5.2.3.1	SUBSIDIOS	73,717,346
	TOTAL: \$	73,717,346

AYUDAS SOCIALES

5.2.4.1	AYUDAS SOCIALES A PERSONAS	436,034
5.2.4.2	BECAS	321,750
5.2.4.3	AYUDAS SOCIALES A INSTITUCIONES	1,900,000
	TOTAL: \$	2,657,784

PENSIONES Y JUBILACIONES

5.2.5.1	PENSIONES	109,460,934
5.2.5.2	JUBILACIONES	179,375,635
	TOTAL: \$	288,836,569

TRANSFERENCIAS A FIDEICOMISOS, MANDATOS Y CONTRATOS ANÁLOGOS

5.2.6.1	AL GOBIERNO	-
5.2.6.2	A ENTIDADES PARAESTATALES	70,156,649
	TOTAL: \$	70,156,649

TOTAL TRANSFERENCIAS, ASIGNACIONES, SUBSIDIOS Y OTRAS AYUDAS	6,625,096,283
---	----------------------

3) NOTAS AL ESTADO DE ACTIVIDADES

Al 31 de marzo de 2024

PARTICIPACIONES Y APORTACIONES

PARTICIPACIONES

5.3.1.1	DE LA FEDERACIÓN A ENTIDADES FEDERATIVAS Y MUNICIPIOS	917,895,296
5.3.1.2	PARTICIPACIONES DE LAS ENT. FEDERATIVAS A LOS MUNICIPIOS	182,026,633
	TOTAL: \$	1,099,921,929

APORTACIONES

5.3.2.1	DE LA FEDERACIÓN A ENTIDADES FEDERATIVAS Y MUNICIPIOS	831,489,367
5.3.2.2	DE LAS ENTIDADES FEDERATIVAS A LOS MUNICIPIOS	71,794,032
	TOTAL: \$	903,283,399

TOTAL PARTICIPACIONES Y APORTACIONES **2,003,205,328**

INTERESES, COMISIONES Y OTROS GASTOS DE LA DEUDA PÚBLICA

INTERESES DE LA DEUDA PÚBLICA

5.4.1.1	INTERESES DE LA DEUDA PÚBLICA INTERNA	187,830,522
	TOTAL: \$	187,830,522

GASTOS DE LA DEUDA PÚBLICA

5.4.3.1	GASTOS DE LA DEUDA PÚBLICA INTERNA	543,410
	TOTAL: \$	543,410

TOTAL INTERESES, COMISIONES Y OTROS GASTOS DE LA DEUDA PÚBLICA **188,373,932**

OTROS GASTOS Y PÉRDIDAS EXTRAORDINARIAS

ESTIMACIONES, DEPRECIACIONES, DETERIOROS, OBSOLESCENCIA Y AMORTIZACIONES

5.5.1.8	DISMINUCIÓN DE BIENES POR PÉRDIDA U OBSOLESCENCIA	7,518,834
	TOTAL: \$	7,518,834

TOTAL OTROS GASTOS Y PÉRDIDAS EXTRAORDINARIAS **7,518,834**

TOTAL GASTOS Y OTRAS PÉRDIDAS **9,327,846,671**

4) NOTAS AL ESTADO DE FLUJOS DE EFECTIVO

Al 31 de marzo de 2024

EFECTIVO Y EQUIVALENTES

EFECTIVO

1.1.1.1.2	FONDO PARA LA PREVENCIÓN Y ATENCIÓN DE DESASTRES Y SITUACIONES DE EMERGENCIA (TESORERÍA GENERAL)	-
1.1.1.1.3	FONDO FIJO DE CAJA (DGR)	50,000
	TOTAL: \$	50,000

BANCOS / TESORERÍA

	BBVA BANCOMER, S.A.	911,388,988
	SANTANDER, S.A.	885,469,000
	SCOTIABANK INVERLAT, S.A.	282,099
	BANAMEX, S.A.	85,300,095
	BANORTE, S.A.	411,426,728
	H.S.B.C. S.A.	6,325,321
	BANCA AFIRME, S.A.	8,562,747
	BANBAJIO	503,809
	CI CASA DE BOLSA SA DE CV	2,645,591
	INTERACCIONES, S. A	886,146
	BANSI, S.A.	102,574,668
	MULTIVA S.A.	-
	BANCO AZTECA S.A.	26,211,523
	TOTAL: \$	2,441,576,715

INVERSIONES TEMPORALES (HASTA TRES MESES)

1.1.1.4.2	ACTINVER CASA DE BOLSA S.A.	694
1.1.1.4.3	BANAMEX, S.A.	453,903
1.1.1.4.4	BANCA MIFEL, S.A.	(7,222)
	TOTAL: \$	447,375

TOTAL EFECTIVO Y EQUIVALENTES

2,442,074,090

Notas a los Estados Financieros

2. Notas de Memoria

CUENTAS DE ORDEN CONTABLE

Al 31 de marzo de 2024

AVALES Y GARANTÍAS

AVALES AUTORIZADOS

7.3.1.1	CRÉDITOS OTORGADOS CON AVAL DEL GOBIERNO	36,902,771
7.3.1.2	CRÉDITOS OTORGADOS SIN AVAL DEL GOBIERNO	267,759,246
	TOTAL: \$	304,662,017

AVALES FIRMADOS

7.3.2.1	AVAL DEL GOBIERNO A CRÉDITOS OTORGADOS	(36,902,771)
7.3.2.2	SIN AVAL DEL GOBIERNO CRÉDITOS OTORGADOS	(267,759,246)
	TOTAL: \$	(304,662,017)

OTRAS CUENTAS DE ORDEN CONTABLES

DEUDORES DE GASTO CORRIENTE

7.7.1.1	FACTURAS NO CERTIFICADAS POR PATRIMONIO	168,045
	TOTAL: \$	168,045

FACTURAS EN PROCESO DE CERTIFICACIÓN POR PATRIMONIO

7.7.2	FACT. EN PROCESO DE CERTIFICACIÓN POR PATRIMONIO	(168,045)
	TOTAL: \$	(168,045)

DEUDORES POR NÓMINA

7.7.3.1	NÓMINAS FASP	13,343
	TOTAL: \$	13,343

NÓMINA EN PROCESO

7.7.4	NÓMINA EN PROCESO	(13,343)
	TOTAL: \$	(13,343)

CUENTAS DE ORDEN CONTABLE

Al 31 de marzo de 2024

DEUDORES POR OBRA (ADMINISTRACIÓN ANTERIOR)

7.7.5.1	VELAZQUEZ RAMIREZ NOE	85,413
7.7.5.2	OCADA ALTAMIRANO KATTIA	18,382
7.7.5.3	OSWALD SPRING URSULA	23,669
7.7.5.4	GARCIA DOMINGUEZ JUAN MANUEL	66,519
7.7.5.5	MORALES ROJAS SERGIO H.	9,640
7.7.5.7	RABADAN LAGUNAS LEOPOLDO	17,316
7.7.5.8	LICONA DAVILA ALVARO	10,616
7.7.5.9	ROMAN NAVA HECTOR	572,500
7.7.5.10	VALDEZ ESTRADA JOSE	339,943
7.7.5.11	SIGUENZA GOMEZ ALFREDO	6,756
7.7.5.12	SANCHEZ MALDONADO MIGUEL Y/O PLIEGO TREJO ADAN	233,040
7.7.5.13	RAMIREZ OROPESA RAFAEL	3,692
7.7.5.14	OJEDA RUIZ JESUS ANTONIO	43,469
7.7.5.15	GALVAN SANCHEZ CARMEN EUGENIA	190,141
7.7.5.16	BARGAGLI CERETIN NINO	595,237
7.7.5.17	FIGUEROA CAMPOS SERGIO	185,869
7.7.5.18	CARRANZA MARTINEZ EMILIO	367,083
7.7.5.19	VALENZUELA SAGAHON JOSE	30,771
7.7.5.20	MONTADO DAGAO JESUS A.	255
7.7.5.21	ARCIBAR LAZO RAYMUNDO	51,914
7.7.5.22	VARGAS VELASCO HECTOR H.	3,000
7.7.5.23	SEVILLA ORTIZ HUMBERTO	26,042
7.7.5.24	OLIVARES BRITO MARTIN	47,085
	TOTAL: \$	2,928,352

DEUDORES POR OBRA (ADMINISTRACIÓN ANTERIOR)

7.7.6	DEUDORES POR OBRA (ADMINISTRACIÓN ANTERIOR)	(2,928,352)
	TOTAL: \$	(2,928,352)

CUENTAS DE ORDEN CONTABLE

Al 31 de marzo de 2024

DEUDORES POR OBRA

7.7.7.1	SECRETARÍA DE OBRAS PÚBLICAS	12,904,813
7.7.7.2	INSTITUTO ESTATAL DE INFRAESTRUCTURA EDUCATIVA	981,722
7.7.7.3	COMISIÓN ESTATAL DEL AGUA	3,300,707
7.7.7.4	SECRETARÍA DE GOBIERNO	29,481
7.7.7.5	PROCURADURÍA GENERAL DE JUSTICIA	9,457
	TOTAL: \$	17,226,180

OBRAS EN PROCESO

7.7.8	OBRAS EN PROCESO	(17,226,180)
	TOTAL: \$	(17,226,180)

CUENTAS DE ORDEN PRESUPUESTARIAS

Al 31 de marzo de 2024

LEY DE INGRESOS

8.1.1	LEY DE INGRESOS ESTIMADA	35,647,001,983
8.1.2	LEY DE INGRESOS POR EJECUTAR	26,548,909,264
8.1.3	MODIFICACIONES A LA LEY DE INGRESOS ESTIMADA	774,796,820
8.1.4	LEY DE INGRESOS DEVENGADA	9,872,889,539
8.1.5	LEY DE INGRESOS RECAUDADA	9,872,889,539

PRESUPUESTO DE EGRESOS

8.2.1	PRESUPUESTO DE EGRESOS APROBADO	35,647,001,983
8.2.2	PRESUPUESTO DE EGRESOS POR EJERCER	3,136,830,783
8.2.3	MODIFICACIONES AL PRESUPUESTO DE EGRESOS APROBADO	(878,208,458)
8.2.4	PRESUPUESTO DE EGRESOS COMPROMETIDO	31,631,962,742
8.2.5	PRESUPUESTO DE EGRESOS DEVENGADO	9,834,584,506
8.2.6	PRESUPUESTO DE EGRESOS EJERCIDO	9,721,938,887
8.2.7	PRESUPUESTO DE EGRESOS PAGADO	9,244,186,824

Notas a los Estados Financieros

3. Notas de Gestión Administrativa

NOTAS DE GESTIÓN ADMINISTRATIVA

1.- Introducción.

Los estados financieros presentados en este documento, están elaborados con la finalidad de proveer información acerca de la situación financiera y los resultados de la gestión sobre el ejercicio de la Ley de Ingresos y del Presupuesto de Egresos del Gobierno del Estado de Morelos a los principales usuarios de la misma, al congreso y a la ciudadanía en general.

Las presentes Notas de Gestión Administrativa, tienen como objeto la revelación del contexto y de los aspectos económico-financieros más relevantes que influyeron en las decisiones del periodo que se informa, y que son considerados en la elaboración de los estados financieros para la mayor comprensión de los mismos y sus particularidades.

Además, son necesarias para mostrar los resultados de la gestión económica, presupuestaria y fiscal, así como la situación patrimonial del estado, todo ello con la estructura, oportunidad y periodicidad que la ley establece.

De esta manera, se informa y explica la respuesta del gobierno a las condiciones relacionadas con la información financiera de cada periodo de gestión; además, de exponer aquellas políticas que podrían afectar la toma de decisiones en periodos posteriores.

2.- Panorama Económico y Financiero.

La presente administración gubernamental, pretende revertir los efectos inerciales de las presiones de gasto administrativo, y partiendo de las premisas e indicadores contenidos en los criterios generales de política económica que menciona el artículo 16 de la Ley Federal de Presupuesto y Responsabilidad Hacendaria, se mantiene atenta al desempeño de la economía nacional y sus efectos en el estado.

Para ello la propuesta es fortalecer las finanzas públicas de la entidad, a través de una distribución justa y equitativa de la carga tributaria y en un marco de corresponsabilidad social; con lo que se impulsa la construcción de un gobierno eficiente y eficaz, que detone la competitividad que Morelos y su población pretenden.

3.- Autorización e Historia.

a) Fecha de creación del ente.

El decreto de fundación de 17 de abril de 1869, dado en Palacio Nacional por Benito Juárez, estableció la creación del estado libre y soberano de Morelos, con la porción de territorio del antiguo estado de México constituida por los distritos de Cuernavaca, Cuautla, Jonacatepec, Tetecala y Yautepec, que habían formado el tercer distrito militar.

Su primer gobernador fue el general Francisco Leyva. Desde su creación, el estado de Morelos ha pasado por diferentes momentos de inestabilidad política, particularmente durante el estallido de la revolución en 1910 y la crisis en 1913, cuando rompe el orden constitucional con la usurpación del poder a manos de Victoriano Huerta, lo que en Morelos se concretó por un cuartelazo que dio el general Juvencio Robles a la legislatura local y al gobernador interino constitucional Don Benito Tajonar.

Se registraron diversos intentos por restablecer el orden constitucional, mismos que se concretaron debido al propio movimiento revolucionario y a la lucha de las facciones de los grupos hegemónicos pos-revolucionarios. Fue hasta 1930 que Carlos Lavín Aranda, gobernador provisional del estado de Morelos, organizó el proceso electoral para elegir diputados locales y gobernador del estado.

El 4 de mayo se instaló la XXIV legislatura en el palacio de Cortés, y el 24 de septiembre, el congreso del estado votó el decreto No. 13, por medio del cual la H. XXIV legislatura se erigió en congreso constituyente, para discutir y aprobar las reformas a la constitución.

El periodo del constituyente se inició el martes 7 de octubre de 1930 y concluyó el 13 de noviembre de ese mismo año, con el envío al gobernador Vicente Estrada Cajigal, de la *Constitución Política del Estado Libre y Soberano de Morelos* aprobada, la cual fue promulgada el 20 de noviembre de 1930, y de esta manera, se

restablece el orden constitucional en la entidad y se camina en congruencia con la *Constitución Política de los Estados Unidos Mexicanos*, en los términos señalados a continuación.

En el artículo 116 de la *Constitución Política de los Estados Unidos Mexicanos*, se consagra la organización política de las entidades federativas y se establecen los principios que regirán a los tres poderes públicos a saber: ejecutivo, legislativo y judicial, los cuales de acuerdo al segundo párrafo “se organizarán conforme a la constitución de cada uno de ellos”, además de señalar otros procesos electorales, la institución de tribunales de lo contencioso administrativo, las relaciones entre los estados y sus trabajadores y la facultad de convenir entre los de la federación y los estados y entre estos y los municipios.

Por tal motivo el estado es libre y soberano en todo lo concerniente a su régimen interior, sin más limitaciones que las que establece la *Constitución Política de los Estados Unidos Mexicanos*. Su forma de gobierno es republicano, representativo y popular.

El gobierno del estado se divide, para su ejercicio, en tres poderes: el ejecutivo, el legislativo y el judicial; los cuales actúan de forma separada y libre, pero cooperando de forma armónica para la consecución de los objetivos del estado.

La base de la división territorial y de la organización política y administrativa del estado, es el municipio libre, contando el mismo con 33 Municipios los cuales son Amacuzac, Atlatlahucan,

Axochiapan, Ayala, Coatlán del Río, Cuautla, Cuernavaca, Emiliano Zapata, Huitzilac, Jantetelco, Jiutepec, Jojutla, Jonacatepec de Leandro Valle, Mazatepec, Miacatlán, Ocuituco, Puente de Ixtla, Temixco, Temoac, Tepalcingo, Tepoztlán, Tetecala, Tetela del Volcán, Tlalnepantla, Tlaltizapán de Zapata, Tlaquiltenango, Tlayacapan, Totalapan, Xochitepec, Yautepec, Yecapixtla, Zacatepec y Zacualpan de Amilpas.

Es importante mencionar que a partir del año 2019, se integraron al estado de Morelos los municipios de Coatetelco, Hueyapan y Xoxocotla, de conformidad con los decretos de creación que a continuación se relacionan:

Municipio	Decreto de Creación	Número y Fecha de publicación en el Periódico Oficial
Coatetelco	2342	5559 del 14 de diciembre de 2017
Xoxocotla	2344	5560 del 18 de diciembre de 2017
Hueyapan	2343	5561 del 19 de diciembre de 2017

b) Principales cambios en su estructura.

Desde su publicación en el Periódico Oficial del estado de Morelos (POEM) 377 “Alcance” de fecha 16 de noviembre de 1930, el estado de Morelos ha sufrido diversos cambios en su estructura, las reformas más relevantes se publicaron en las siguientes fechas:

05/12/07 POEM 4573.
23/04/08 POEM 4608.
09/06/08 POEM 4618.
20/06/08 POEM 4621 2da. Sección.
16/07/08 POEM 4627.
18/09/08 POEM 4643.
11/12/08 POEM 4665.
25/03/09 POEM 4688.
01/07/09 POEM 4721.

Lo anterior corresponde a la *Constitución Política del Estado Libre y Soberano de Morelos*, columna vertebral de nuestra legislación.

4.- Organización y Objeto Social.

a) Ejercicio Fiscal.

En apego al periodo contable referente a la contabilidad gubernamental, el ejercicio fiscal comprende del 1º de enero al 31 de diciembre, lo cual está directamente relacionado con la ejecución de la *Ley de Ingresos* y el ejercicio del *Presupuesto de Egresos*.

b) Régimen jurídico.

De acuerdo al primer párrafo del artículo 115 de la *Constitución Política de los Estados Unidos Mexicanos*, el estado de Morelos adopta para su régimen interior, la forma de gobierno republicano,

representativo, democrático, laico y popular, teniendo como base de su división territorial y de su organización política y administrativa, el municipio libre.

Los principales ordenamientos legales que rigen y norman las funciones administrativas del estado son:

- *Constitución Política del Estado Libre y Soberano de Morelos.*
- *Ley General de Contabilidad Gubernamental.*
- *Ley de Disciplina Financiera de las Entidades Federativas y los Municipios.*
- *Ley de Presupuesto, Contabilidad y Gasto Público del Estado de Morelos.*
- *Ley de Fiscalización y Rendición de Cuentas del Estado de Morelos.*
- *Ley de Coordinación Hacendaria del Estado de Morelos.*
- *Ley de Deuda Pública para el Estado de Morelos.*
- *Ley de Coordinación Fiscal.*
- *Ley Orgánica de la Administración Pública del Estado de Morelos.*
- *Ley General de Hacienda del Estado de Morelos.*
- *Ley de Justicia Administrativa.*
- *Ley de Procedimiento Administrativo para el Estado de Morelos.*
- *Ley de Entrega-Recepción de la Administración Pública del Estado y Municipios de Morelos.*
- *Ley sobre Adquisiciones, Enajenaciones, Arrendamientos y Prestación de servicios del Poder Ejecutivo del Gobierno del Estado de Morelos.*

-
- *Ley de Ingresos del Gobierno del Estado de Morelos del ejercicio fiscal 2024.*
 - *Ley Orgánica Municipal del Estado de Morelos.*
 - *Ley General de Hacienda Municipal del Estado de Morelos.*
 - *Ley de los Organismos Auxiliares de la Administración Pública del Estado de Morelos.*
 - *Código Fiscal Para el Estado de Morelos.*
 - *Decreto por el que se aprueba el Presupuesto de Egresos del Gobierno del Estado de Morelos para el ejercicio fiscal 2024.*

c) Consideraciones fiscales.

Las contribuciones que el gobierno del estado de Morelos está obligado a pagar o retener son:

Impuesto sobre la Renta:

Debido a su naturaleza, el estado de Morelos se encuentra en el título tercero de la Ley del Impuesto Sobre la Renta, por lo que no es causante de este impuesto, sin embargo, de acuerdo a su artículo 86 quinto párrafo, solo tiene las obligaciones de retener y enterar el impuesto mensualmente, por las cantidades que resulten a cargo de terceros por concepto de pago de sueldos, honorarios y arrendamientos, así como exigir la documentación que reúna los requisitos fiscales, cuando hagan pagos a terceros y estén obligados a ello en términos de ley.

Impuesto al Valor Agregado.

De conformidad con el artículo 3° de la Ley del Impuesto al Valor Agregado, el gobierno del estado de Morelos acepta la traslación a que se refiere el artículo 1° y en su caso, pagarlo y trasladarlo de acuerdo a los preceptos contenidos en la ley de referencia.

d) Estructura organizacional básica.

El artículo 9 de la *Ley Orgánica de la Administración Pública del Estado de Morelos*, publicada el 04 de octubre de 2018 en el Periódico Oficial “Tierra y Libertad” número 5641 y cuya última reforma se realizó con fecha 09 de septiembre de 2021, establece que el gobernador del estado se auxiliará en el ejercicio de sus atribuciones, que comprenden el estudio, planeación y despacho de los asuntos de la administración pública centralizada de las siguientes dependencias:

- I. La Jefatura de la Oficina de la Gubernatura del Estado;
- II. La Secretaría de Gobierno;
- III. La Secretaría de Hacienda;
- IV. La Secretaría de Desarrollo Económico y del Trabajo;
- V. La Secretaría de Desarrollo Agropecuario;
- VI. La Secretaría de Obras Públicas;
- VII. La Secretaría de Educación;
- VIII. La Secretaría de Salud;
- IX. La Secretaría de Administración;

-
- X. La Secretaría de la Contraloría;
 - XI. La Secretaría de Turismo y Cultura;
 - XII. La Secretaría de Desarrollo Social;
 - XIII. La Secretaría de Desarrollo Sustentable;
 - XIV. La Secretaría de Movilidad y Transporte;
 - XV. La Comisión Estatal de Seguridad Pública; y
 - XVI. La Consejería Jurídica.

En el citado artículo también se menciona que la Jefatura de la Oficina de la Gubernatura del Estado, es la dependencia de apoyo directo del gobernador del estado para la realización de sus tareas y para el seguimiento permanente de las políticas públicas y su evaluación periódica; asimismo, coordinará las acciones de las secretarías y dependencias de la administración pública en apego a la normativa y según las instrucciones del gobernador del estado, sin perjuicio de las atribuciones que ejercen las secretarías, dependencias y entidades de la administración pública, en el ámbito de sus respectivas competencias.

En materia de seguridad pública, el gobernador del estado se auxiliará de la Comisión Estatal de Seguridad Pública, así como de las unidades administrativas y órganos desconcentrados de su adscripción.

El gobernador del estado, para el cumplimiento de sus atribuciones, además de las secretarías y dependencias mencionadas en este artículo, se auxiliará de las entidades de la administración pública paraestatal previstas en el artículo 43 de esta ley, las cuales se

sectorizarán a las secretarías según lo establezcan los decretos o leyes de creación respectivos.

5.- Bases de preparación de los Estados Financieros.

Los estados contables del periodo enero - marzo de 2024, se elaboraron en apego a los criterios establecidos en la *Ley General de Contabilidad Gubernamental (LGCG)*, *Ley de Disciplina Financiera de las Entidades Federativas y los Municipios (LDF)*, así como en lo establecido en las normas contables y lineamientos para la emisión de estados financieros, emitidos por el órgano de coordinación para la armonización de la contabilidad gubernamental, en este caso el Consejo Nacional de Armonización Contable (CONAC).

La normatividad aplicada para el reconocimiento, valuación y revelación para el registro de los bienes muebles e inmuebles, es el postulado básico de valuación, por lo que el registro es al costo histórico y en moneda nacional.

Asimismo, en la preparación de la información financiera, se observó la aplicación de los postulados contenidos en el acuerdo por el que se emiten los Postulados Básicos de Contabilidad Gubernamental (PBCG) del CONAC y que son:

- a. Sustancia Económica.
- b. Entes Públicos.
- c. Existencia Permanente.

-
- d. Revelación Suficiente.
 - e. Importancia Relativa.
 - f. Registro e Integración Presupuestaria.
 - g. Consolidación de la Información Financiera.
 - h. Devengo Contable.
 - i. Valuación.
 - j. Dualidad Económica.
 - k. Consistencia.

6.- Posición en Moneda Extranjera y Protección por Riesgo Cambiario.

No aplica derivado de que no se cuenta con activos en moneda extranjera.

7.- Fideicomisos, Mandatos y Análogos.

Fideicomisos que tienen presupuesto asignado por ramo administrativo que los reporta:

Secretaría de Desarrollo Económico y del Trabajo:

- Fideicomiso Ejecutivo del Fondo de Competitividad y Promoción del Empleo.
- Fideicomiso Fondo de Desarrollo Empresarial y Promoción de la Inversión.

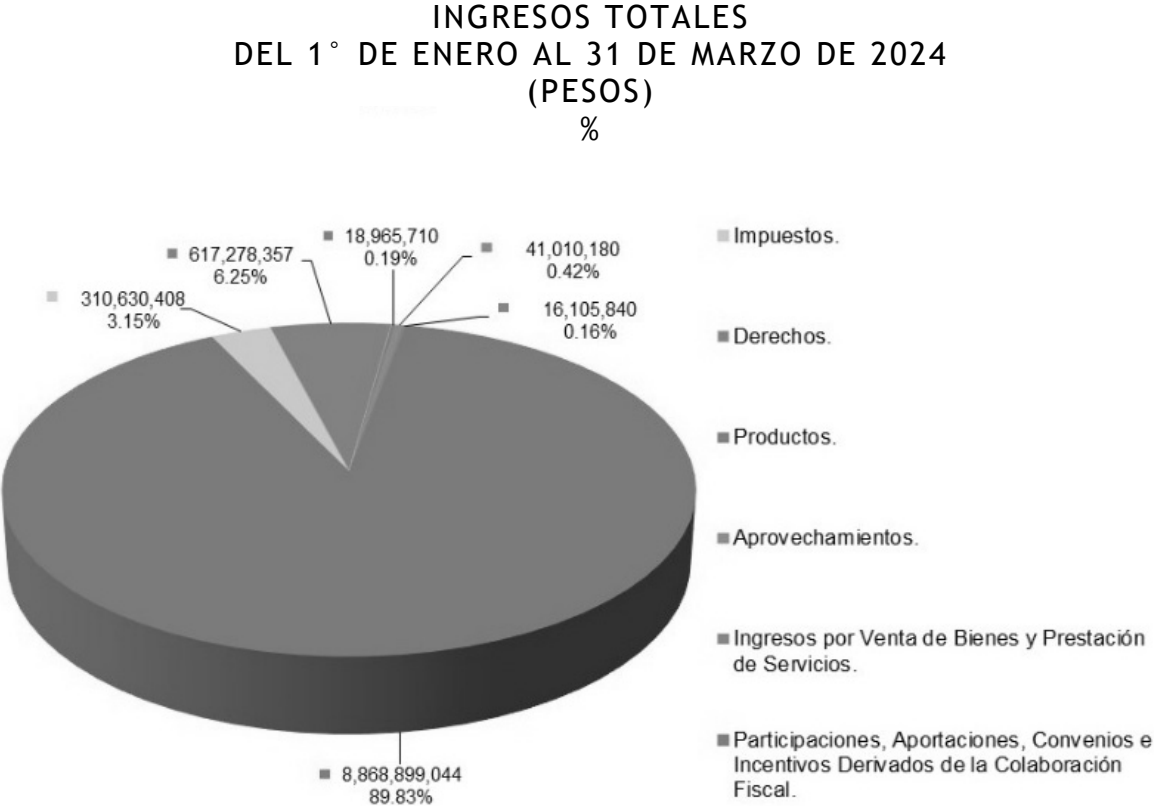
-
- Fideicomiso Parque Científico y Tecnológico Morelos.

Secretaría de Turismo y Cultura:

- Fideicomiso Turismo Morelos.
- Fideicomiso Centro de Congresos y Convenciones Morelos.
- Fideicomiso Balneario Agua Hedionda.
- Fideicomiso Centro Cultural Teopanzolco.
- Fideicomiso Lago de Tequesquitengo.
- Fideicomiso Museo Morelense de Arte Contemporáneo.

8.- Reporte de Ingresos.

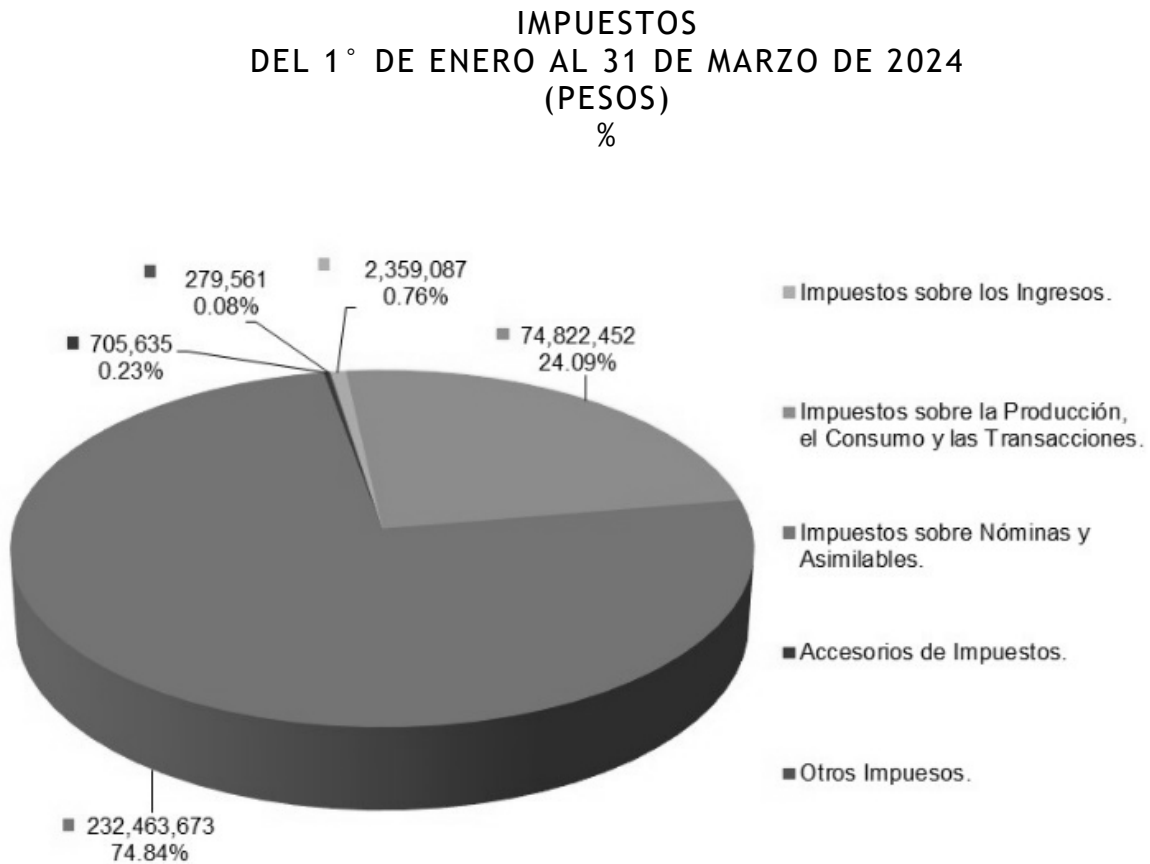
En materia financiera, al cierre del primer trimestre del ejercicio fiscal 2024 el Estado de Actividades presenta los *Ingresos* devengados, los cuales ascienden a la cantidad de 9 mil 872 millones 889 mil 539 pesos, de los cuales 310 millones 630 mil 408 pesos corresponden a Impuestos, 617 millones 278 mil 357 pesos a Derechos, 18 millones 965 mil 710 pesos a Productos, 41 millones 10 mil 180 pesos a Aprovechamientos, 16 millones 105 mil 840 pesos a Ingresos por Venta de Bienes y Prestación de Servicios y 8 mil 868 millones 899 mil 044 pesos a Participaciones, Aportaciones, Convenios e Incentivos Derivados de la Colaboración Fiscal. En la gráfica 1 siguiente, se muestra su distribución.



Gráfica 1.

a) Impuestos.

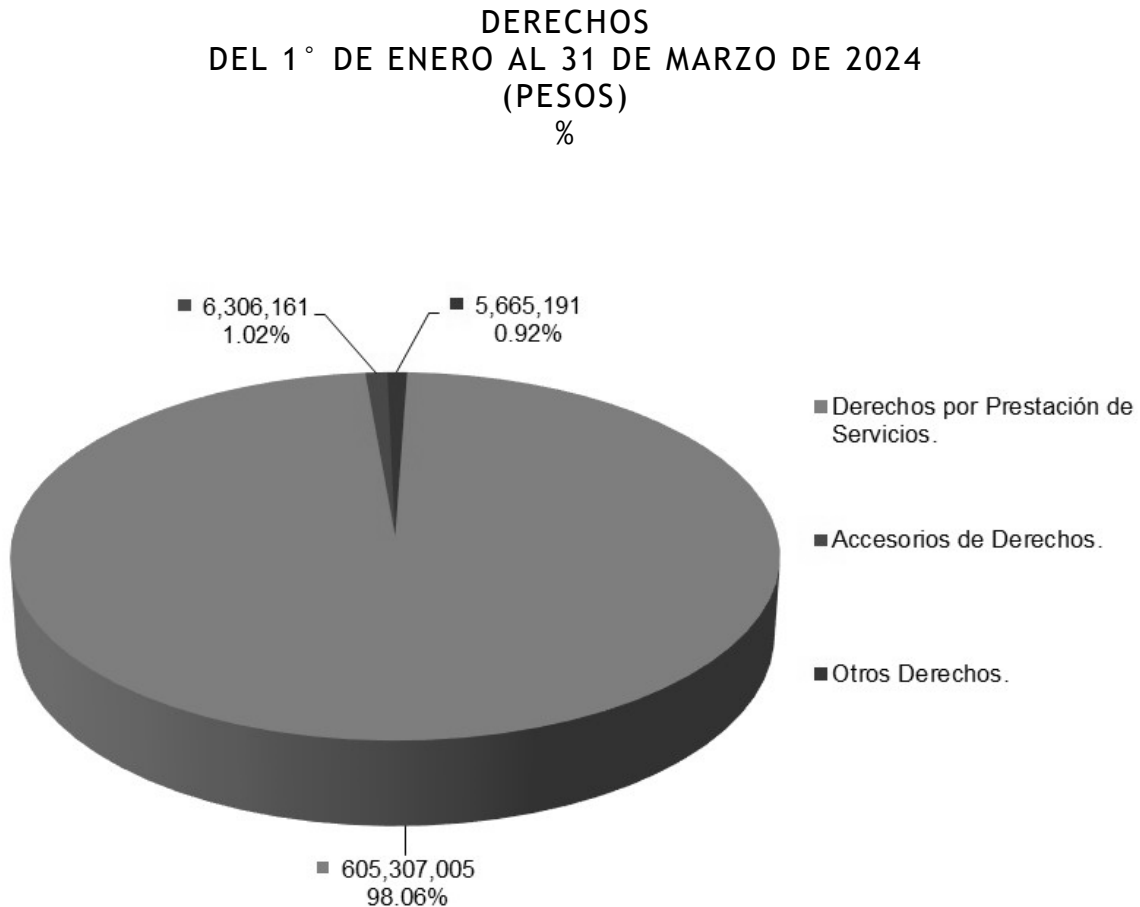
En el rubro de Impuestos, el concepto más representativo es el Impuesto sobre Nóminas y Asimilables, del cual se devengaron ingresos por un total de 232 millones 463 mil 673 pesos, seguido por el Impuesto sobre la Producción, el Consumo y las Transacciones con un importe total de 74 millones 822 mil 452 pesos. En la gráfica 2 se muestra la distribución porcentual del rubro de Impuestos desagregado, con cifras al cierre del primer trimestre del ejercicio fiscal 2024.



Gráfica 2.

b) Derechos.

Por otra parte, dentro de los Ingresos se encuentra lo correspondiente al rubro de Derechos, con un registro de 617 millones 278 mil 357 pesos de los cuales, 605 millones 307 mil 5 pesos corresponden a Derechos por Prestación de Servicios, cifra que equivale a poco más del 98 por ciento del total registrado en este rubro. La gráfica 3, muestra la distribución total.

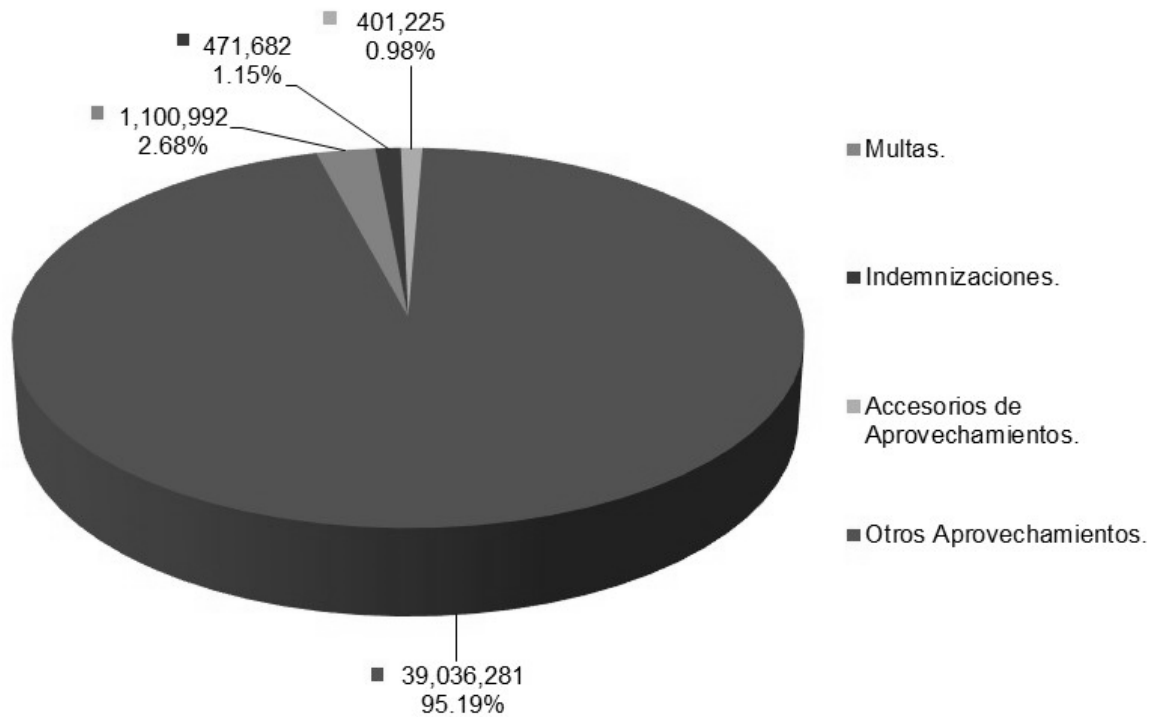


Gráfica 3.

c) Aprovechamientos.

En el rubro de Aprovechamientos, el concepto más representativo es el de Otros Aprovechamientos, del cual se devengaron Ingresos por un total de 39 millones 36 mil 281 pesos, seguido por el concepto de Multas con un importe total de 1 millón 100 mil 992 pesos. En la gráfica 4 se muestra la distribución porcentual para este rubro dentro del periodo que se informa.

**APROVECHAMIENTOS
DEL 1° DE ENERO AL 31 DE MARZO DE 2024
(PESOS)
%**

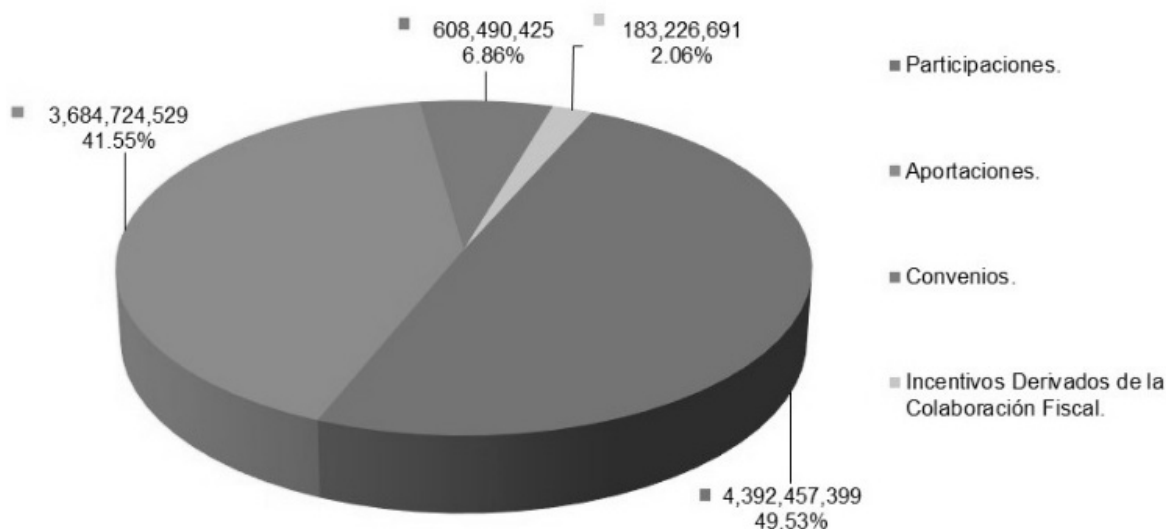


Gráfica 4.

d) Participaciones, Aportaciones, Convenios, Incentivos Derivados de la Colaboración Fiscal y Fondos Distintos de Aportaciones.

Como ya se comentaba anteriormente, dentro de este rubro se recibieron recursos por parte de la Federación por un total de 8 mil 868 millones 899 mil 44 pesos, de los cuales, en orden descendente, 4 mil 392 millones 457 mil 399 pesos corresponden a Participaciones, 3 mil 684 millones 724 mil 529 pesos a Aportaciones, 608 millones 490 mil 425 pesos a Convenios y 183 millones 226 mil 691 pesos a Incentivos Derivados de la Colaboración Fiscal. A continuación, en la gráfica 5 se muestra la distribución porcentual de este rubro.

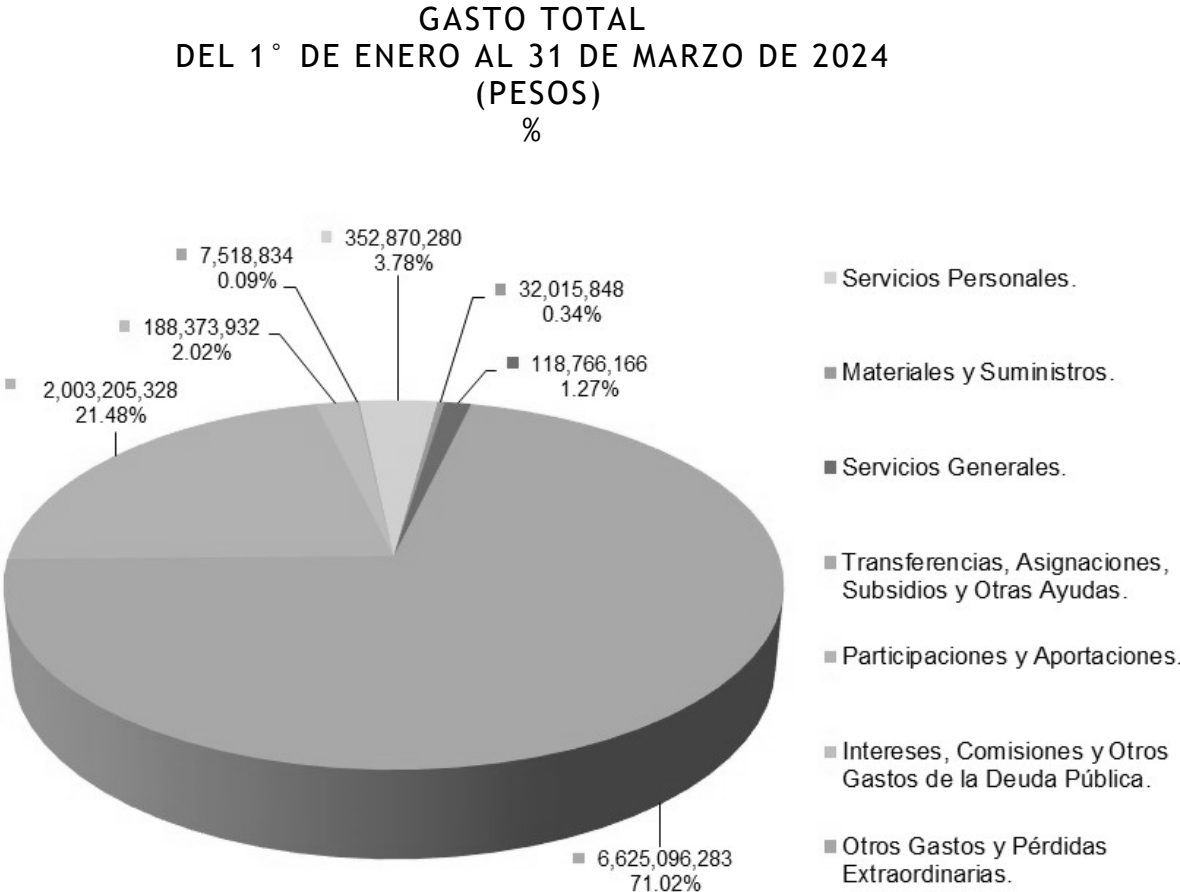
PARTICIPACIONES, APORTACIONES, CONVENIOS E INCENTIVOS DERIVADOS DE LA COLABORACIÓN FISCAL DEL 1° DE ENERO AL 31 DE MARZO DE 2024 (PESOS)
%



Gráfica 5.

Reporte del ejercicio del Gasto.

Por otra parte, al cierre del primer trimestre del ejercicio fiscal 2024, el registro devengado en *Gastos y Otras Pérdidas* reflejado en el Estado de Actividades ascendió a la cantidad de 9 mil 327 millones 846 mil 671 pesos, de los cuales destaca el rubro de Transferencias, Asignaciones, Subsidios y Otras Ayudas que en términos porcentuales representa poco más del 71 por ciento de este. La distribución del Gasto se muestra en la gráfica 6.

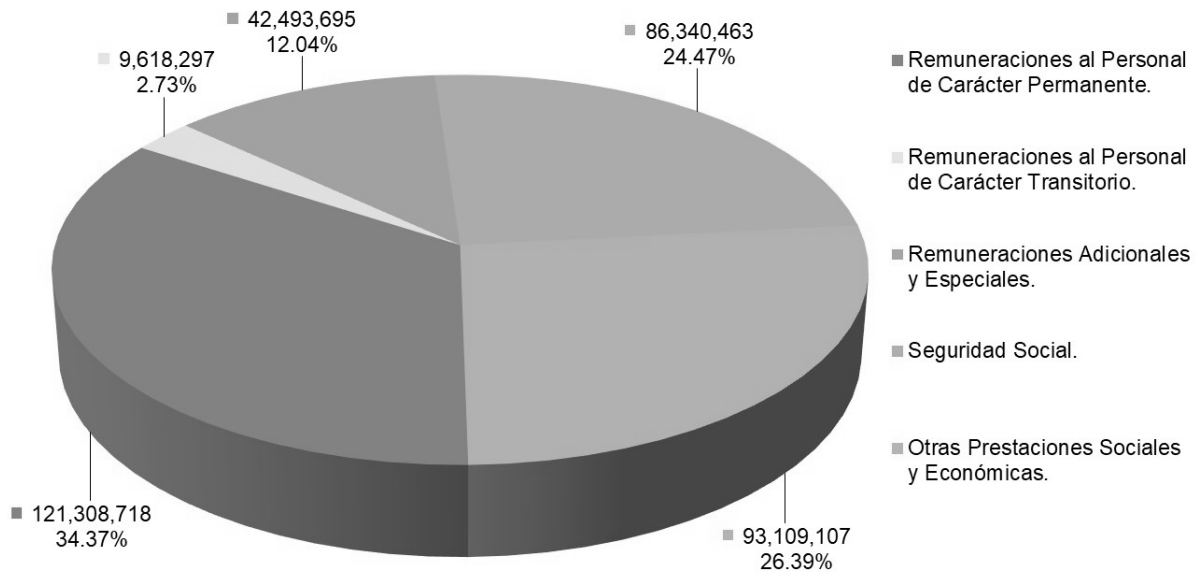


Gráfica 6.

a) Servicios Personales.

Dentro de este rubro del Gasto, se han devengado 352 millones 870 mil 280 pesos, de los cuales destacan las Remuneraciones al Personal de Carácter Permanente con 121 millones 308 mil 718 pesos, seguidas por Otras Prestaciones Sociales y Económicas con 93 millones 109 mil 107 pesos. La desagregación de los Servicios Personales se muestra en la siguiente gráfica 7.

SERVICIOS PERSONALES
DEL 1° DE ENERO AL 31 DE MARZO DE 2024
(PESOS)
%

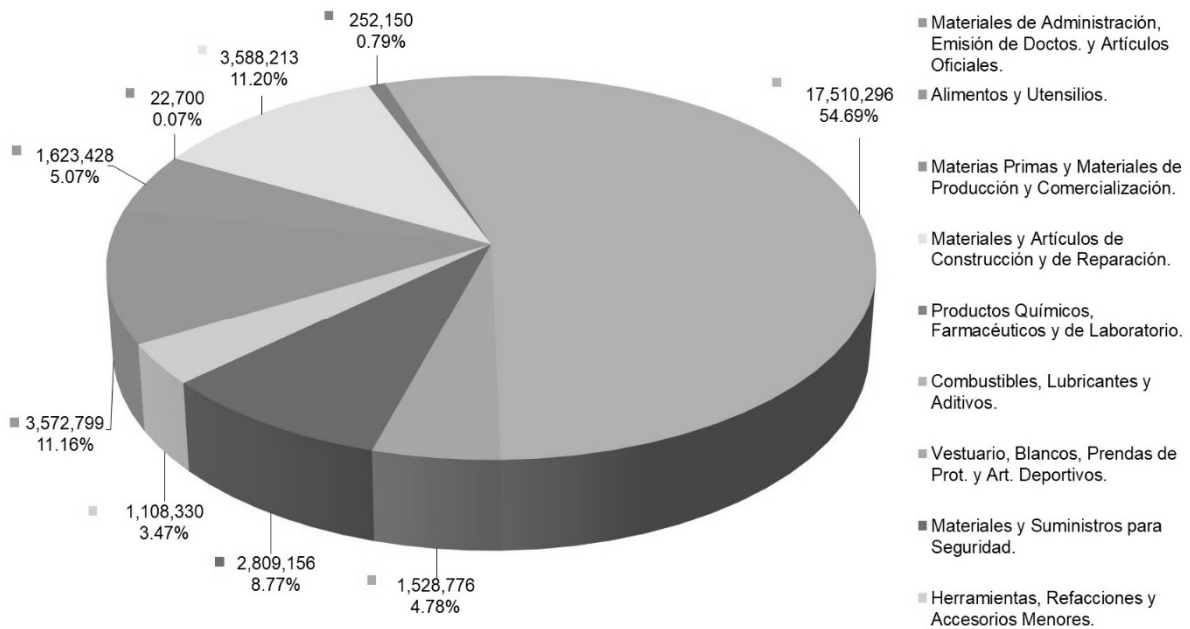


Gráfica 7.

b) Materiales y Suministros.

Dentro de los rubros del Gasto, se observa lo relativo a los Materiales y Suministros. En la gráfica 8, se pueden apreciar los importes que se devengaron para cada concepto del mismo.

**MATERIALES Y SUMINISTROS
DEL 1° DE ENERO AL 31 DE MARZO DE 2024
(PESOS)
%**

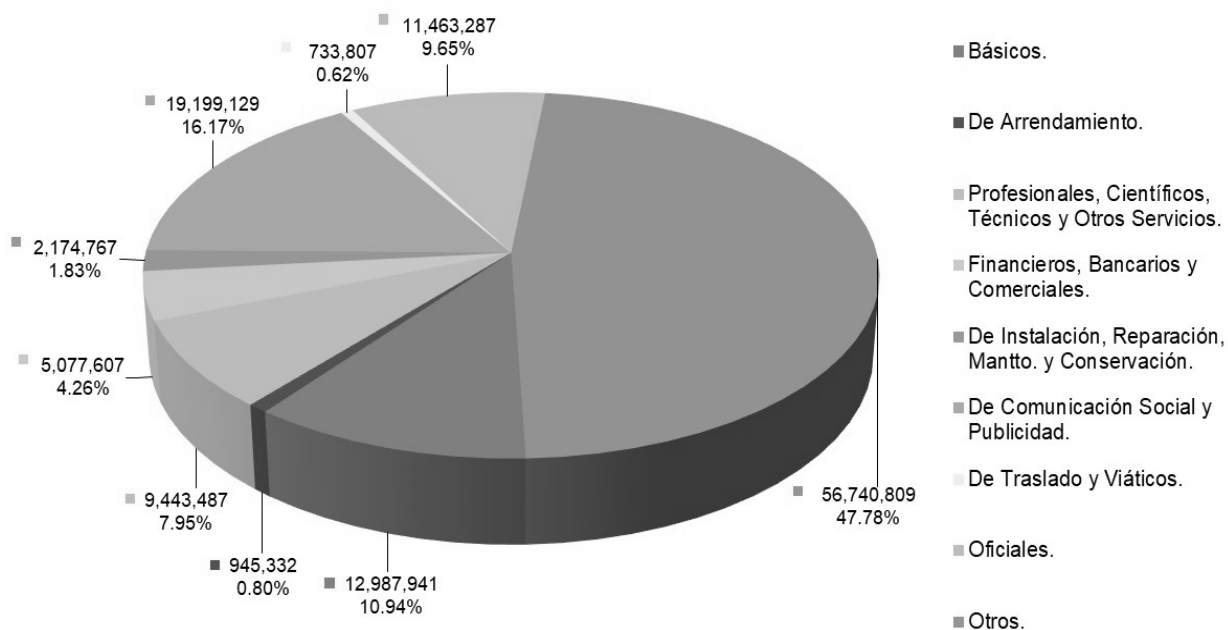


Gráfica 8.

c) Servicios Generales.

Otro rubro que forma parte del *Gasto* del gobierno del estado, es el que corresponde a los *Servicios Generales*, los cuales ascienden a la cantidad de 118 millones 766 mil 166 pesos y en la gráfica 9, se puede apreciar su desagregación.

SERVICIOS GENERALES
DEL 1° DE ENERO AL 31 DE MARZO DE 2024
(PESOS)
%

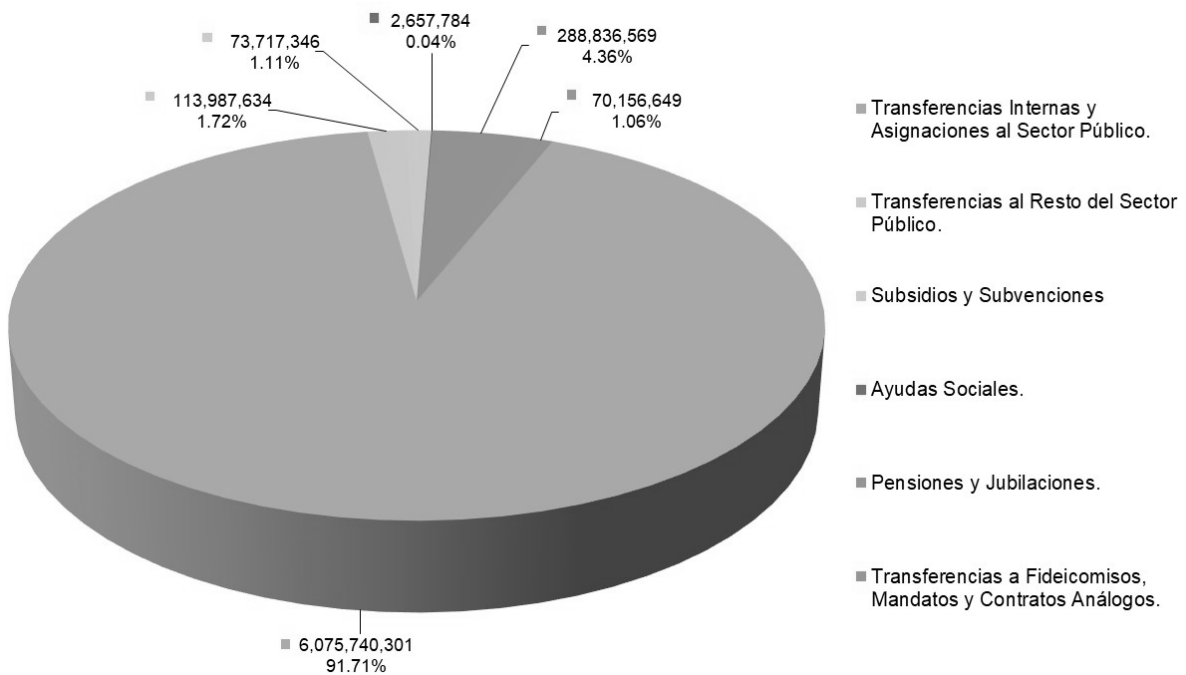


Gráfica 9.

d) Transferencias, Asignaciones, Subsidios y Otras Ayudas.

Como se mostraba en gráficas anteriores, al cierre del primer trimestre del ejercicio fiscal 2024, el registro devengado en este Grupo ascendió a la cantidad de 6 mil 625 millones 96 mil 283 pesos, de los cuales destacan las Transferencias Internas y Asignaciones al Sector Público, mismas que representan más del 91 por ciento de este. La distribución se muestra en la gráfica 10.

**TRANSFERENCIAS, ASIGNACIONES, SUBSIDIOS Y OTRAS AYUDAS
DEL 1° DE ENERO AL 31 DE MARZO DE 2024
(PESOS)
%**

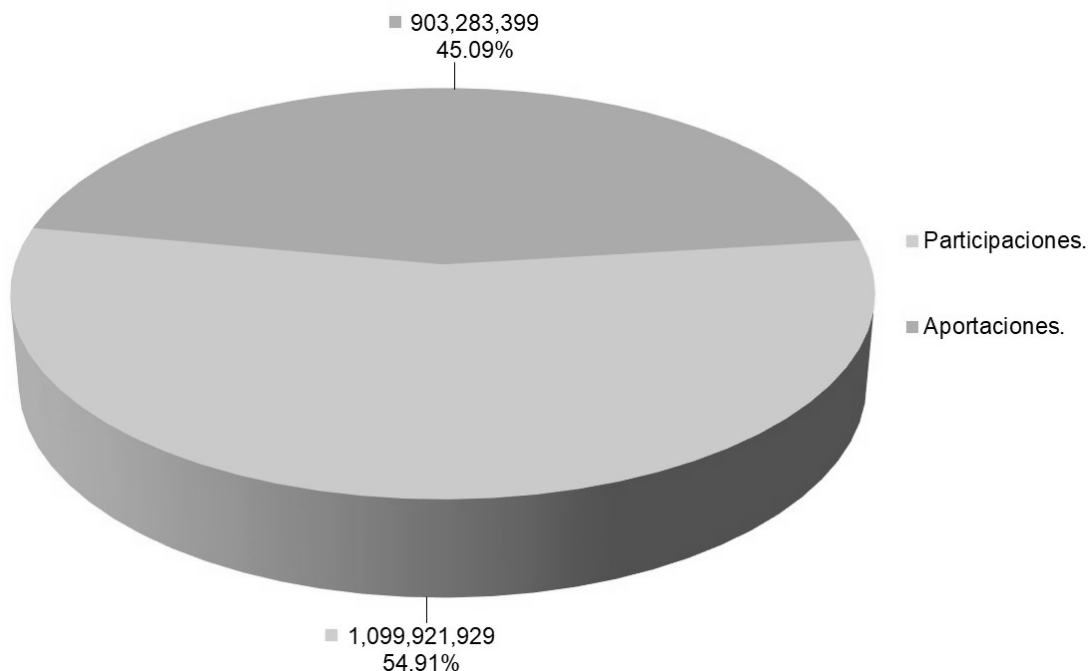


Gráfica 10.

e) Participaciones y Aportaciones.

Asimismo, dentro del rubro de Participaciones y Aportaciones, se devengaron recursos por un total de 2 mil 3 millones 205 mil 328 pesos de los cuales, 1 mil 99 millones 921 mil 929 pesos corresponden a Participaciones y 903 millones 283 mil 399 pesos a Aportaciones. En la gráfica 11, se muestra la distribución porcentual de los Rubros de este Grupo.

**PARTICIPACIONES Y APORTACIONES
DEL 1° DE ENERO AL 31 DE MARZO DE 2024
(PESOS)
%**



Gráfica 11.

9.- Información sobre la Deuda y el Reporte Analítico de la Deuda.

Para el pago de la deuda en este periodo, se destinaron recursos por la cantidad de 205 millones 993 mil 474 pesos. Del total ejercido en el periodo, 17 millones 619 mil 542 pesos se destinaron a la amortización de capital; 187 millones 830 mil 522 pesos para el pago del servicio de la deuda y 543 mil 410 pesos para los gastos de la deuda pública interna.

A continuación, se muestran los créditos bancarios que ha convenido el Gobierno del Estado, y su detalle se puede visualizar en la tabla 1:

- En junio 2021 se contrató con Banobras S.N.C., un crédito por 1 mil 39 millones 383 mil 899 pesos, a una tasa de TII+0.84, con fecha de vencimiento al 18 de noviembre de 2041. Es importante mencionar que a la fecha se han dispuesto 1 mil 12 millones 2 mil 545 pesos.
- En junio 2021 se contrató con Banobras S.N.C., un crédito por 1 mil millones de pesos, a una tasa de TII+0.79, con fecha de vencimiento al 18 de noviembre de 2041. A la fecha se ha dispuesto la totalidad del crédito.
- En junio 2021 se contrató con Banobras S.N.C., un crédito por 1 mil 500 millones de pesos, a una tasa de TII+0.69, con fecha de vencimiento al 19 de octubre de 2041. A la fecha se ha dispuesto de la totalidad del crédito.

-
- En junio 2021 se contrató con Banobras S.N.C., un crédito por 2 mil 900 millones de pesos, a una tasa de TIE+0.64, con fecha de vencimiento al 19 de octubre de 2041. A la fecha se ha dispuesto la totalidad del crédito.

10.- Calificaciones otorgadas.

El Gobierno del Estado de Morelos es evaluado por la agencia calificadora Fitch México, S.A. de C.V.

Fitch mejoró la calificación del Estado de Morelos en 'AA-(mex)' desde 'A+(mex)'. La Perspectiva Crediticia se mantiene Estable.

Las razones que han influido para obtener esta calificación han sido entre otras:

- Adaptabilidad de Ingresos.
- Sostenibilidad de Gastos.
- Solidez de pasivos y Liquidez.
- Flexibilidad de Pasivos y Liquidez.

11.- Eventos Posteriores al Cierre.

No existen hechos ocurridos en el periodo posterior al que se informa que afecten económicamente al Estado y que no se conocían a la fecha de cierre del periodo, por lo que los estados financieros no sufrieron efecto alguno.

12.- Partes Relacionadas.

Se manifiesta que no existen partes relacionadas que pudieran ejercer influencia significativa sobre la toma de decisiones financieras y operativas.

13.- Responsabilidad sobre la Presentación Razonable de la Información Contable.

Los estados financieros se encuentran firmados e incluyen la leyenda:

“Bajo protesta de decir verdad declaramos que los Estados Financieros y sus notas, son razonablemente correctos y son responsabilidad del emisor”.



MORELOS
2018 - 2024

Primer Informe de Cuenta Pública
Poder Ejecutivo del Gobierno del Estado de Morelos
Reporte Analítico de la Deuda Pública
Del 1 de enero al 31 de marzo de 2024
(Pesos)

ACREEDOR	OBJETO O DESTINO	No. DE INSCRIPCIÓN DE LA SHCP	TASA DE INTERES CONTRATADA	FECHA DE VENCIMIENTO	IMPORTE CONTRATADO	DISPOSICIONES REALIZADAS DE LA CONTRATACIÓN	SALDO POR PAGAR	INTERESES PAGADOS	FONDOS DE RESERVA	OTROS GASTOS DE LA DEUDA	
BANOBRAS S. N. C.					6,439,383,899	6,412,002,545	6,255,057,240	187,830,522	-	543,410	
	REFINANCIAMIENTO	GEM-LP-P002-2021	TIIE + 0.84	18/11/2041	1,039,383,899	1,012,002,545	987,231,960	29,645,180	-	-	
	REFINANCIAMIENTO	GEM-LP-P003-2021	TIIE + 0.79	18/11/2041	1,000,000,000	1,000,000,000	975,523,200	29,293,582	-	-	
	REFINANCIAMIENTO	GEM-LP-P004-2021	TIIE + 0.69	19/10/2041	1,500,000,000	1,500,000,000	1,463,284,800	43,940,373	-	-	
	REFINANCIAMIENTO	GEM-LP-P005-2021	TIIE + 0.64	19/10/2041	2,900,000,000	2,900,000,000	2,829,017,280	84,951,387	-	-	
FITCH MÉXICO S. A. DE C. V.					-	-	-	-	-	517,231	
SCOTIABANK INVERLAT					-	-	-	-	-	26,179	
TOTALES:						6,439,383,899	6,412,002,545	6,255,057,240	187,830,522	-	543,410

Tabla 1.

Conciliación entre los Ingresos Presupuestarios y Contables



MORELOS
2018 - 2024

Primer Informe de Cuenta Pública
Poder Ejecutivo del Gobierno del Estado de Morelos
Conciliación entre los Ingresos Presupuestarios y Contables
Del 1 de enero al 31 de marzo de 2024
(Cifras en Pesos)

Concepto	2024
1. Total de Ingresos Presupuestarios	9,872,889,539
2. Más Ingresos Contables No Presupuestarios	-
2.1 Ingresos Financieros	-
2.2 Incremento por Variación de Inventarios	-
2.3 Disminución del Exceso de Estimaciones por Pérdida o Deterioro u Obsolescencia	-
2.4 Disminución del Exceso de Provisiones	-
2.5 Otros Ingresos y Beneficios Varios	-
2.6 Otros Ingresos Contables No Presupuestarios	-
3. Menos Ingresos Presupuestarios No Contables	-
3.1 Aprovechamientos Patrimoniales	-
3.2 Ingresos Derivados de Financiamientos	-
3.3 Otros Ingresos Presupuestarios No Contables	-
4. Total de Ingresos Contables	9,872,889,539

Conciliación entre los Egresos Presupuestarios y los Gastos Contables

Primer Informe de Cuenta Pública
Poder Ejecutivo del Gobierno del Estado de Morelos
Conciliación entre los Egresos Presupuestarios y los Gastos Contables
Del 1 de enero al 31 de marzo de 2024
(Cifras en Pesos)

Concepto	2024
1. Total de Egresos Presupuestarios	9,834,584,506
2. Menos Egresos Presupuestarios No Contables	514,256,669
2.1 Materias Primas y Materiales de Producción y Comercialización	-
2.2 Materiales y Suministros	-
2.3 Mobiliario y Equipo de Administración	130,220,518
2.4 Mobiliario y Equipo Educativo y Recreativo	1,185,520
2.5 Equipo e Instrumental Médico y de Laboratorio	-
2.6 Vehículos y Equipo de Transporte	13,670,452
2.7 Equipo de Defensa y Seguridad	-
2.8 Maquinaria, Otros Equipos y Herramientas	10,853,752
2.9 Activos Biológicos	-
2.10 Bienes Inmuebles	-
2.11 Activos Intangibles	5,662,119
2.12 Obra Pública en Bienes de Dominio Público	-
2.13 Obra Pública en Bienes Propios	185,599,783
2.14 Acciones y Participaciones de Capital	-
2.15 Compra de Títulos y Valores	-
2.16 Concesión de Préstamos	-
2.17 Inversiones en Fideicomisos, Mandatos y Otros Análogos	14,444,983
2.18 Provisiones para Contingencias y Otras Erogaciones Especiales	-
2.19 Amortización de la Deuda Pública	17,619,542
2.20 Adeudos de Ejercicios Fiscales Anteriores (ADEFAS)	135,000,000
2.21 Otros Egresos Presupuestarios No Contables	-
3. Más Gastos Contables No Presupuestarios	7,518,834
3.1 Estimaciones, Depreciaciones, Deterioros, Obsolescencia y Amortizaciones	7,518,834
3.2 Provisiones	-
3.3 Disminución de Inventarios	-
3.4 Otros Gastos	-
3.5 Inversión Pública no Capitalizable	-
3.6 Materiales y Suministros (consumos)	-
3.7 Otros Gastos Contables No Presupuestarios	-
4. Total de Gastos Contables	9,327,846,671

Balance Presupuestario - LDF

Concepto	Estimado / Aprobado	Devengado	Recaudado / Pagado
A. Ingresos Totales (A = A1 + A2 + A3)	35,572,229,056	9,855,269,997	9,855,269,997
A1. Ingresos de Libre Disposición	19,145,072,631	5,579,674,585	5,579,674,585
A2. Transferencias Federales Etiquetadas	16,501,929,352	4,293,214,954	4,293,214,954
A3. Financiamiento Neto	(74,772,927)	(17,619,542)	(17,619,542)
B. Egresos Presupuestarios (B = B1 + B2)	35,572,229,056	9,816,964,964	9,226,567,282
B1. Gasto No Etiquetado (sin incluir Amortización de la Deuda Pública)	19,145,072,631	5,419,981,405	4,886,185,294
B2. Gasto Etiquetado (sin incluir Amortización de la Deuda Pública)	16,427,156,425	4,396,983,559	4,340,381,988
C. Remanentes del Ejercicio Anterior (C = C1 + C2)	-	605,167,640	528,930,294
C1. Remanentes de Ingresos de Libre Disposición aplicados en el periodo	-	269,094,053	192,856,707
C2. Remanentes de Transferencias Federales Etiquetadas aplicados en el periodo	-	336,073,587	336,073,587
I. Balance Presupuestario (I = A - B + C)	-	643,472,673	1,157,633,009
II. Balance Presupuestario sin Financiamiento Neto (II = I - A3)	74,772,927	661,092,215	1,175,252,551
III. Balance Presupuestario sin Financiamiento Neto y sin Remanentes del Ejercicio Anterior (III = II - C)	74,772,927	55,924,575	646,322,257

Concepto	Aprobado	Devengado	Pagado
E. Intereses, Comisiones y Gastos de la Deuda (E = E1 + E2)	783,912,766	188,373,932	187,856,701
E1. Intereses, Comisiones y Gastos de la Deuda con Gasto No Etiquetado	12,001,000	543,410	26,179
E2. Intereses, Comisiones y Gastos de la Deuda con Gasto Etiquetado	771,911,766	187,830,522	187,830,522
IV. Balance Primario (IV = III + E)	858,685,693	244,298,507	834,178,958

Concepto	Estimado / Aprobado	Devengado	Recaudado / Pagado
F. Financiamiento (F = F1 + F2)	-	-	-
F1. Financiamiento con Fuente de Pago de Ingresos de Libre Disposición	-	-	-
F2. Financiamiento con Fuente de Pago de Transferencias Federales Etiquetadas	-	-	-
G. Amortización de la Deuda (G = G1 + G2)	74,772,927	17,619,542	17,619,542
G1. Amortización de la Deuda Pública con Gasto No Etiquetado	-	-	-
G2. Amortización de la Deuda Pública con Gasto Etiquetado	74,772,927	17,619,542	17,619,542
A3. Financiamiento Neto (A3 = F - G)	(74,772,927)	(17,619,542)	(17,619,542)

Concepto	Estimado / Aprobado	Devengado	Recaudado / Pagado
A1. Ingresos de Libre Disposición	19,145,072,631	5,579,674,585	5,579,674,585
A3.1 Financiamiento Neto con Fuente de Pago de Ingresos de Libre Disposición (A3.1 = F1 - G1)	-	-	-
F1. Financiamiento con Fuente de Pago de Ingresos de Libre Disposición	-	-	-
G1. Amortización de la Deuda Pública con Gasto No Etiquetado	-	-	-
B1. Gasto No Etiquetado (sin incluir Amortización de la Deuda Pública)	19,145,072,631	5,419,981,405	4,886,185,294
C1. Remanentes de Ingresos de Libre Disposición aplicados en el periodo	-	269,094,053	192,856,707
V. Balance Presupuestario de Recursos Disponibles (V = A1 + A3.1 - B1 + C1)	-	428,787,233	886,345,998
VI. Balance Presupuestario de Recursos Disponibles sin Financiamiento Neto (VI = V - A3.1)	-	428,787,233	886,345,998

Concepto	Estimado / Aprobado	Devengado	Recaudado / Pagado
A2. Transferencias Federales Etiquetadas	16,501,929,352	4,293,214,954	4,293,214,954
A3.2 Financiamiento Neto con Fuente de Pago de Transferencias Federales Etiquetadas (A3.2 = F2 - G2)	(74,772,927)	(17,619,542)	(17,619,542)
F2. Financiamiento con Fuente de Pago de Transferencias Federales Etiquetadas	-	-	-
G2. Amortización de la Deuda Pública con Gasto Etiquetado	74,772,927	17,619,542	17,619,542
B2. Gasto Etiquetado (sin incluir Amortización de la Deuda Pública)	16,427,156,425	4,396,983,559	4,340,381,988
C2. Remanentes de Transferencias Federales Etiquetadas aplicados en el periodo	-	336,073,587	336,073,587
VII. Balance Presupuestario de Recursos Etiquetados (VII = A2 + A3.2 - B2 + C2)	-	214,685,440	271,287,011
VIII. Balance Presupuestario de Recursos Etiquetados sin Financiamiento Neto (VIII = VII - A3.2)	74,772,927	232,304,982	288,906,553

Estado Analítico de Ingresos

Primer Informe de Cuenta Pública
Poder Ejecutivo del Gobierno del Estado de Morelos
Estado Analítico de Ingresos
Del 1 de enero al 31 de marzo de 2024
(Cifras en Pesos)

Rubro de Ingresos	Ingreso					Diferencia (6 = 5 - 1)
	Estimado	Ampliaciones y Reducciones	Modificado	Devengado	Recaudado	
	(1)	(2)	(3= 1 + 2)	(4)	(5)	
Impuestos	1,050,180,339	-	1,050,180,339	310,630,408	310,630,408	(739,549,931)
Cuotas y Aportaciones de Seguridad Social	-	-	-	-	-	-
Contribuciones de Mejoras	-	-	-	-	-	-
Derechos	1,434,574,168	247,016	1,434,821,184	617,278,357	617,278,357	(817,295,811)
Productos	-	18,965,710	18,965,710	18,965,710	18,965,710	18,965,710
Aprovechamientos	6,604,778	39,414,624	46,019,402	41,010,180	41,010,180	34,405,402
Ingresos por Venta de Bienes, Prestación de Servicios y Otros Ingresos	123,685,368	623	123,685,991	16,105,840	16,105,840	(107,579,528)
Participaciones, Aportaciones, Convenios, Incentivos Derivados de la Colaboración Fiscal y Fondos Distintos de Aportaciones	33,031,957,330	716,168,847	33,748,126,177	8,868,899,044	8,868,899,044	(24,163,058,286)
Transferencias, Asignaciones, Subsidios y Subvenciones, y Pensiones y Jubilaciones	-	-	-	-	-	-
Ingresos Derivados de Financiamientos	-	-	-	-	-	-
Total	35,647,001,983	774,796,820	36,421,798,803	9,872,889,539	9,872,889,539	(25,774,112,444)
				Ingresos excedentes		

Estado Analítico de Ingresos Por Fuente de Financiamiento	Ingreso					Diferencia (6 = 5 - 1)
	Estimado	Ampliaciones y Reducciones	Modificado	Devengado	Recaudado	
	(1)	(2)	(3= 1 + 2)	(4)	(5)	
Ingresos del Poder Ejecutivo Federal o Estatal y de los Municipios	35,523,316,615	774,796,197	36,298,112,812	9,856,783,699	9,856,783,699	(25,666,532,916)
Impuestos	1,050,180,339	-	1,050,180,339	310,630,408	310,630,408	(739,549,931)
Cuotas y Aportaciones de Seguridad Social	-	-	-	-	-	-
Contribuciones de Mejoras	-	-	-	-	-	-
Derechos	1,434,574,168	247,016	1,434,821,184	617,278,357	617,278,357	(817,295,811)
Productos ¹	-	18,965,710	18,965,710	18,965,710	18,965,710	18,965,710
Aprovechamientos ²	6,604,778	39,414,624	46,019,402	41,010,180	41,010,180	34,405,402
Participaciones, Aportaciones, Convenios, Incentivos Derivados de la Colaboración Fiscal y Fondos Distintos de Aportaciones	33,031,957,330	716,168,847	33,748,126,177	8,868,899,044	8,868,899,044	(24,163,058,286)
Transferencias, Asignaciones, Subsidios y Subvenciones, y Pensiones y Jubilaciones	-	-	-	-	-	-
Ingresos de los Entes Públicos de los Poderes Legislativo y Judicial, de los Órganos Autónomos y del Sector Paraestatal o Paramunicipal, así como de las Empresas Productivas del Estado	-	-	-	-	-	-
Cuotas y Aportaciones de Seguridad Social	-	-	-	-	-	-
Productos ¹	-	-	-	-	-	-
Ingresos por Venta de Bienes, Prestación de Servicios y Otros Ingresos ³	-	-	-	-	-	-
Transferencias, Asignaciones, Subsidios y Subvenciones, y Pensiones y Jubilaciones	-	-	-	-	-	-
Ingresos Derivados de Financiamientos	-	-	-	-	-	-
Ingresos Derivados de Financiamientos	-	-	-	-	-	-
Total	35,523,316,615	774,796,197	36,298,112,812	9,856,783,699	9,856,783,699	(25,666,532,916)
				Ingresos excedentes		

¹ Incluye intereses que generan las cuentas bancarias de los entes públicos en productos.

² Incluye donativos en efectivo del Poder Ejecutivo, entre otros aprovechamientos.

³ Se refiere a los ingresos propios obtenidos por los Poderes Legislativo y Judicial, los Órganos Autónomos y las entidades de la administración pública paraestatal y paramunicipal, por sus actividades diversas no inherentes a su operación que generan recursos y que no sean ingresos por venta de bienes o prestación de servicios, tales como donativos en efectivo, entre otros.

Estado Analítico de Ingresos Detallado - LDF

Concepto	Ingreso					Diferencia
	Estimado	Ampliaciones/ (Reducciones)	Modificado	Devengado	Recaudado	
Ingresos de Libre Disposición						
<i>Impuestos</i>	1,050,180,339	-	1,050,180,339	310,630,408	310,630,408	(739,549,931)
<i>Cuotas y Aportaciones de Seguridad Social</i>	-	-	-	-	-	-
<i>Contribuciones de Mejoras</i>	-	-	-	-	-	-
<i>Derechos</i>	1,434,574,168	247,016	1,434,821,184	617,278,357	617,278,357	(817,295,811)
<i>Productos</i>	-	18,965,710	18,965,710	18,965,710	18,965,710	18,965,710
<i>Aprovechamientos</i>	6,604,778	39,414,624	46,019,402	41,010,180	41,010,180	34,405,402
<i>Ingresos por Venta de Bienes y Prestación de Servicios</i>	123,685,368	623	123,685,991	16,105,840	16,105,840	(107,579,528)
<i>Participaciones</i>	15,721,068,445	(61,210,067)	15,659,858,378	4,392,457,399	4,392,457,399	(11,328,611,046)
Fondo General de Participaciones	13,039,996,106	(36,406,866)	13,003,589,240	3,437,854,154	3,437,854,154	(9,602,141,952)
Fondo de Fomento Municipal	705,656,764	2,365,142	708,021,906	187,600,283	187,600,283	(518,056,481)
Fondo de Fiscalización y Recaudación	552,298,876	(17,122,179)	535,176,697	132,381,156	132,381,156	(419,917,720)
Fondo de Compensación	-	-	-	-	-	-
Fondo de Extracción de Hidrocarburos	-	-	-	-	-	-
Impuesto Especial Sobre Producción y Servicios	205,973,794	(4,430,620)	201,543,174	52,862,334	52,862,334	(153,111,460)
0.136% de la Recaudación Federal Participable	-	-	-	-	-	-
3.17% Sobre Extracción de Petróleo	-	-	-	-	-	-
Gasolinas y Diésel	467,217,208	107,163,790	574,380,998	194,277,194	194,277,194	(272,940,014)
Fondo del Impuesto Sobre la Renta	749,925,697	(112,779,334)	637,146,363	387,482,278	387,482,278	(362,443,419)
Fondo de Estabilización de los Ingresos de las Ent. Fed.	-	-	-	-	-	-
<i>Incentivos Derivados de la Colaboración Fiscal</i>	808,959,533	16,019,511	824,979,044	183,226,691	183,226,691	(625,732,842)
Tenencia o Uso de Vehículos	-	-	-	-	-	-
Fondo de Compensación ISAN	33,162,587	-	33,162,587	8,290,647	8,290,647	(24,871,940)
Impuesto Sobre Automóviles Nuevos	232,133,113	14,617,856	246,750,969	65,199,794	65,199,794	(166,933,319)
Fondo de Compensación de Repecos-Intermedios	9,859,134	(44,914)	9,814,220	2,392,217	2,392,217	(7,466,917)
Otros Incentivos Económicos	533,804,699	1,446,569	535,251,268	107,344,033	107,344,033	(426,460,666)
<i>Transferencias y Asignaciones</i>	-	-	-	-	-	-
<i>Convenios</i>	-	-	-	-	-	-
Otros Convenios y Subsidios	-	-	-	-	-	-
<i>Otros Ingresos de Libre Disposición</i>	-	-	-	-	-	-
Participaciones en Ingresos Locales	-	-	-	-	-	-
Otros Ingresos de Libre Disposición	-	-	-	-	-	-
Total de Ingresos de Libre Disposición	19,145,072,631	13,437,417	19,158,510,048	5,579,674,585	5,579,674,585	(13,565,398,046)
Ingresos Excedentes de Ingresos de Libre Disposición						
Transferencias Federales Etiquetadas						
<i>Aportaciones</i>	16,501,929,352	152,868,978	16,654,798,330	3,684,724,529	3,684,724,529	(12,817,204,823)
Fondo de Aport. para la Nómina Educativa y Gto. Op.	8,850,388,834	129,230,369	8,979,619,203	1,731,012,576	1,731,012,576	(7,119,376,258)
Fondo de Aportaciones para los Servicios de Salud	2,193,493,078	70,992,666	2,264,485,744	578,654,451	578,654,451	(1,614,838,627)
Fondo de Aportaciones para la Infraestructura Social	1,609,046,350	(49,037,378)	1,560,008,972	433,676,527	433,676,527	(1,175,369,823)
Fondo de Aport. para el Fortalecimiento de los Municipios y de las Demarcaciones Territoriales del Distrito Federal	1,782,585,655	(4,543,025)	1,778,042,630	441,103,390	441,103,390	(1,341,482,265)
Fondo de Aportaciones Múltiples	611,855,395	(477,066)	611,378,329	114,472,491	114,472,491	(497,382,904)
Fondo de Aport. para la Educación Tec. y de Adultos	178,487,804	46,822	178,534,626	48,082,825	48,082,825	(130,404,979)
Fondo de Aportaciones para la Seguridad Pública de los Estados y del Distrito Federal	240,952,363	3,718,281	244,670,644	76,003,989	76,003,989	(164,948,374)
Fondo de Aportaciones para el Fortalecimiento de las Entidades Federativas	1,035,119,873	2,938,309	1,038,058,182	261,718,280	261,718,280	(773,401,593)
<i>Convenios</i>	-	608,490,425	608,490,425	608,490,425	608,490,425	608,490,425
Convenios de Protección Social en Salud	-	-	-	-	-	-
Convenios de Descentralización	-	-	-	-	-	-
Convenios de Reasignación	-	608,490,425	608,490,425	608,490,425	608,490,425	608,490,425
Otros Convenios y Subsidios	-	-	-	-	-	-
<i>Fondos Distintos de Aportaciones</i>	-	-	-	-	-	-
Fondo para Entidades Federativas y Municipios Productores de Hidrocarburos	-	-	-	-	-	-
Fondo Minero	-	-	-	-	-	-
<i>Transferencias, Asignaciones, Subsidios y Subvenciones, y Pensiones y Jubilaciones</i>	-	-	-	-	-	-
<i>Otras Transferencias Federales Etiquetadas</i>	-	-	-	-	-	-
Total de Transferencias Federales Etiquetadas	16,501,929,352	761,359,403	17,263,288,755	4,293,214,954	4,293,214,954	(12,208,714,398)
Ingresos Derivados de Financiamientos						
<i>Ingresos Derivados de Financiamientos</i>	-	-	-	-	-	-
Total de Ingresos	35,647,001,983	774,796,820	36,421,798,803	9,872,889,539	9,872,889,539	(25,774,112,444)
Datos Informativos						
1. Ingresos Derivados de Financiamientos con Fuente de Pago de Ingresos de Libre Disposición	-	-	-	-	-	-
2. Ingresos Derivados de Financiamientos con Fuente de Pago de Transferencias Federales Etiquetadas	-	-	-	-	-	-
3. Ingresos Derivados de Financiamientos	-	-	-	-	-	-

Estado Analítico del Ejercicio del Presupuesto de Egresos

Clasificación por Objeto del Gasto
(Capítulo y Concepto)

Primer Informe de Cuenta Pública
Poder Ejecutivo del Gobierno del Estado de Morelos
Estado Analítico del Ejercicio del Presupuesto de Egresos
Clasificación por Objeto del Gasto (Capítulo y Concepto)
Del 1 de enero al 31 de marzo de 2024
(Cifras en Pesos)

Concepto	Egresos					Subejercicio
	Aprobado	Ampliaciones/ (Reducciones)	Modificado	Devengado	Pagado	
	1	2	3 = (1 + 2)	4	5	
					6 = (3 - 4)	
Servicios Personales	1,944,007,522	27,523,527	1,971,531,049	352,870,280	346,671,729	1,618,660,769
Remuneraciones al Personal de Carácter Permanente	537,640,774	(2,257,607)	535,383,167	121,308,718	120,850,986	414,074,449
Remuneraciones al Personal de Carácter Transitorio	37,812,129	589,326	38,401,455	9,618,297	9,613,517	28,783,158
Remuneraciones Adicionales y Especiales	432,071,403	3,466,862	435,538,265	42,493,695	38,177,257	393,044,570
Seguridad Social	370,255,388	29,216,091	399,471,479	86,340,463	85,428,052	313,131,016
Otras Prestaciones Sociales y Económicas	432,484,811	5,305,773	437,790,584	93,109,107	92,601,917	344,681,477
Previsiones	130,556,057	(8,796,918)	121,759,139	-	-	121,759,139
Pago de Estímulos a Servidores Públicos	3,186,960	-	3,186,960	-	-	3,186,960
Materiales y Suministros	401,931,653	(135,745,152)	266,186,501	32,015,848	24,898,532	234,170,653
Materiales de Admón. Emisión de Doctos. y Artículos Oficiales	240,467,026	(115,064,843)	125,402,183	3,572,799	1,270,802	121,829,384
Alimentos y Utensilios	13,962,221	(4,396,449)	9,565,772	1,623,428	1,316,329	7,942,344
Materias Primas y Materiales de Producción y Comercialización	42,000	14,200	56,200	22,700	-	33,500
Materiales y Artículos de Construcción y de Reparación	9,915,830	(571,447)	9,344,383	3,588,213	474,414	5,756,170
Productos Químicos, Farmacéuticos y de Laboratorio	13,041,444	(4,225,220)	8,816,224	252,150	89,323	8,564,074
Combustibles, Lubricantes y Aditivos	104,870,851	(10,766,985)	94,103,866	17,510,296	17,440,700	76,593,570
Vestuario, Blancos, Prendas de Protección y Artículos Deportivos	7,550,347	(382,311)	7,168,036	1,528,776	1,391,606	5,639,260
Materiales y Suministros Para Seguridad	2,857,145	2,094,869	4,952,014	2,809,156	2,751,388	2,142,858
Herramientas, Refacciones y Accesorios Menores	9,224,789	(2,446,966)	6,777,823	1,108,330	163,970	5,669,493
Servicios Generales	922,398,228	(230,260,371)	692,137,857	118,766,166	76,470,648	573,371,691
Servicios Básicos	64,828,422	(4,361,652)	60,466,770	12,987,941	11,378,970	47,478,829
Servicios de Arrendamiento	109,120,618	(26,703,538)	82,417,080	945,332	260,272	81,471,748
Servicios Profesionales, Científicos, Técnicos y Otros Servicios	114,950,777	(17,386,306)	97,564,471	9,443,487	3,589,279	88,120,984
Servicios Financieros, Bancarios y Comerciales	34,355,942	(12,288,419)	22,067,523	5,077,607	4,040,087	16,989,916
Servicios de Instalación, Reparación, Mantto. y Conservación	89,183,614	(48,327,099)	40,856,515	2,174,767	1,238,594	38,681,748
Servicios de Comunicación Social y Publicidad	50,372,205	6,288,433	56,660,638	19,199,129	18,699,129	37,461,509
Servicios de Traslado y Viáticos	9,433,364	(1,652,220)	7,781,144	733,807	494,855	7,047,337
Servicios Oficiales	32,289,116	268,937	32,558,053	11,463,287	6,851,205	21,094,766
Otros Servicios Generales	417,864,170	(126,098,507)	291,765,663	56,740,809	29,918,257	235,024,854
Transferencias, Asignaciones, Subsidios y Otras Ayudas	23,014,803,559	2,298,453,542	25,313,257,101	6,625,096,283	6,108,625,530	18,688,160,818
Transferencias Internas y Asignaciones al Sector Público	20,730,163,313	2,079,653,710	22,809,817,023	6,075,740,301	5,639,608,830	16,734,076,722
Transferencias al Resto del Sector Público	350,458,575	-	350,458,575	113,987,634	113,987,634	236,470,941
Subsidios y Subvenciones	61,020,636	132,965,335	193,985,971	73,717,346	-	120,268,625
Ayudas Sociales	46,801,699	27,324	46,829,023	2,657,784	2,357,784	44,171,239
Pensiones y Jubilaciones	1,487,958,487	82,957,173	1,570,915,660	288,836,569	285,090,968	1,282,079,091
Transferencias a Fideicomisos, Mandatos y Otros Análogos	338,400,849	2,850,000	341,250,849	70,156,649	67,580,314	271,094,200
Transferencias a la Seguridad Social	-	-	-	-	-	-
Donativos	-	-	-	-	-	-
Transferencias al Exterior	-	-	-	-	-	-
Bienes Muebles, Inmuebles e Intangibles	150,480,000	123,972,361	274,452,361	161,592,361	161,592,361	112,860,000
Mobiliario y Equipo de Administración	35,489,998	121,348,019	156,838,017	130,220,518	130,220,518	26,617,499
Mobiliario y Equipo Educativo y Recreativo	27,958,332	(5,804,063)	22,154,269	1,185,520	1,185,520	20,968,749
Equipo e Instrumental Médico y de Laboratorio	10,166,666	(2,541,667)	7,624,999	-	-	7,624,999
Vehículos y Equipo de Transporte	11,791,666	10,722,535	22,514,201	13,670,452	13,670,452	8,843,749
Equipo de Defensa y Seguridad	10,166,666	(2,541,667)	7,624,999	-	-	7,624,999
Maquinaria, Otros Equipos y Herramientas	37,208,335	1,551,669	38,760,004	10,853,752	10,853,752	27,906,252
Activos Biológicos	-	-	-	-	-	-
Bienes Inmuebles	-	-	-	-	-	-
Activos Intangibles	17,698,337	1,237,535	18,935,872	5,662,119	5,662,119	13,273,753
Inversión Pública	554,996,145	1,850,747	556,846,892	185,599,783	185,599,783	371,247,109
Obra Pública en Bienes de Dominio Público	-	-	-	-	-	-
Obra Pública en Bienes Propios	554,996,145	1,850,747	556,846,892	185,599,783	185,599,783	371,247,109
Proyectos Productivos y Acciones de Fomento	-	-	-	-	-	-
Inversiones Financieras y Otras Provisiones	119,964,558	(91,369,575)	28,594,983	14,444,983	14,444,983	14,150,000
Inversiones Para el Fomento de Actividades Productivas	-	-	-	-	-	-
Acciones y Participaciones de Capital	5,000,000	(1,250,000)	3,750,000	-	-	3,750,000
Compra de Títulos y Valores	-	-	-	-	-	-
Concesión de Préstamos	-	-	-	-	-	-
Inversiones en Fideicomisos, Mandatos y Otros Análogos	51,569,015	(26,724,032)	24,844,983	14,444,983	14,444,983	10,400,000
Otras Inversiones Financieras	-	-	-	-	-	-
Provisiones para Contingencias y Otras Erogaciones Especiales	63,395,543	(63,395,543)	-	-	-	-
Participaciones y Aportaciones	7,659,734,625	(3,076,044,379)	4,583,690,246	2,003,205,328	1,985,407,015	2,580,484,918
Participaciones	4,175,966,308	(3,076,044,379)	1,099,921,929	1,099,921,929	1,099,921,929	-
Aportaciones	3,483,768,317	-	3,483,768,317	903,283,399	885,485,086	2,580,484,918
Convenios	-	-	-	-	-	-
Deuda Pública	878,685,693	203,410,842	1,082,096,535	340,993,474	340,476,243	741,103,061
Amortización de la Deuda Pública	74,772,927	-	74,772,927	17,619,542	17,619,542	57,153,385
Intereses de la Deuda Pública	771,911,766	8,410,842	780,322,608	187,830,522	187,830,522	592,492,086
Comisiones de la Deuda Pública	-	-	-	-	-	-
Gastos de la Deuda Pública	12,001,000	937,823	12,938,823	543,410	26,179	12,395,413
Costo por Coberturas	-	-	-	-	-	-
Apoyos Financieros	-	-	-	-	-	-
Adeudos de Ejercicios Fiscales Anteriores (Adefas)	20,000,000	194,062,177	214,062,177	135,000,000	135,000,000	79,062,177
Total del Gasto	35,647,001,983	(878,208,458)	34,768,793,525	9,834,584,506	9,244,186,824	24,934,209,019

Estado Analítico del Ejercicio del Presupuesto de Egresos Detallado - LDF

Clasificación por Objeto del Gasto
(Capítulo y Concepto)

Concepto	Egresos					Subejercicio
	Aprobado	Ampliaciones / (Reducciones)	Modificado	Devengado	Pagado	
Gasto No Etiquetado	19,145,072,631	(2,908,805,268)	16,236,267,363	5,419,981,405	4,886,185,294	10,816,285,958
Servicios Personales	1,944,007,522	27,523,527	1,971,531,049	352,870,280	346,671,729	1,618,660,769
Remuneraciones al Personal de Carácter Permanente	537,640,774	(2,257,607)	535,383,167	121,308,718	120,850,986	414,074,449
Remuneraciones al Personal de Carácter Transitorio	37,812,129	589,326	38,401,455	9,618,297	9,613,517	28,783,158
Remuneraciones Adicionales y Especiales	432,071,403	3,466,862	435,538,265	42,493,695	38,177,257	393,044,570
Seguridad Social	370,255,388	29,216,091	399,471,479	86,340,463	85,428,052	313,131,016
Otras Prestaciones Sociales y Económicas	432,484,811	5,305,773	437,790,584	93,109,107	92,601,917	344,681,477
Previsiones	130,556,057	(8,796,918)	121,759,139	-	-	121,759,139
Pago de Estímulos a Servidores Públicos	3,186,960	-	3,186,960	-	-	3,186,960
Materiales y Suministros	304,979,290	(115,523,891)	189,455,399	27,999,019	20,881,703	161,456,380
Materiales de Admón., Emisión de Doctos. y Art. Oficiales	153,514,663	(93,326,753)	60,187,910	3,572,799	1,270,802	56,615,111
Alimentos y Utensilios	13,962,221	(4,396,449)	9,565,772	1,623,428	1,316,329	7,942,344
Materias Primas y Materiales de Prod. y Comercialización	42,000	14,200	56,200	22,700	-	33,500
Materiales y Artículos de Construcción y de Reparación	9,915,830	(571,447)	9,344,383	3,588,213	474,414	5,756,170
Productos Químicos, Farmacéuticos y de Laboratorio	8,755,731	(3,153,792)	5,601,939	252,150	89,323	5,349,789
Combustibles, Lubricantes y Aditivos	104,870,851	(10,766,985)	94,103,866	17,510,296	17,440,700	76,593,570
Vestuario, Blancos, Prendas de Protección y Art. Deportivos	4,693,205	(933,467)	3,759,738	263,335	126,165	3,496,403
Materiales y Suministros Para Seguridad	-	57,768	57,768	57,768	-	-
Herramientas, Refacciones y Accesorios Menores	9,224,789	(2,446,966)	6,777,823	1,108,330	163,970	5,669,493
Servicios Generales	912,398,228	(229,979,796)	682,418,432	116,546,741	74,251,223	565,871,691
Servicios Básicos	61,495,088	(3,528,318)	57,966,770	12,987,941	11,378,970	44,978,829
Servicios de Arrendamiento	109,120,618	(26,703,538)	82,417,080	945,332	260,272	81,471,748
Servicios Profesionales, Científicos, Técnicos y Otros Serv.	111,617,444	(17,815,398)	93,802,046	8,181,062	2,326,854	85,620,984
Servicios Financieros, Bancarios y Comerciales	34,355,942	(12,288,419)	22,067,523	5,077,607	4,040,087	16,989,916
Servicios de Instalación, Reparación, Mantto. y Conservación	85,850,281	(48,450,766)	37,399,515	1,217,767	281,594	36,181,748
Servicios de Comunicación Social y Publicidad	50,372,205	6,288,433	56,660,638	19,199,129	18,699,129	37,461,509
Servicios de Traslado y Viáticos	9,433,364	(1,652,220)	7,781,144	733,807	494,855	7,047,337
Servicios Oficiales	32,289,116	268,937	32,558,053	11,463,287	6,851,205	21,094,766
Otros Servicios Generales	417,864,170	(126,098,507)	291,765,663	56,740,809	29,918,257	235,024,854
Transferencias, Asignaciones, Subsidios y Otras Ayudas	11,292,099,636	428,326,710	11,720,426,346	3,583,478,875	3,105,811,380	8,136,947,471
Transferencias Internas y Asignaciones al Sector Público	9,195,894,570	209,554,202	9,405,448,772	3,034,150,217	2,636,822,004	6,371,298,555
Transferencias al Resto del Sector Público	350,458,575	-	350,458,575	113,987,634	113,987,634	236,470,941
Subsidios y Subvenciones	61,020,636	132,965,335	193,985,971	73,717,346	-	120,268,625
Ayudas Sociales	46,801,699	-	46,801,699	2,630,460	2,330,460	44,171,239
Pensiones y Jubilaciones	1,299,523,307	82,957,173	1,382,480,480	288,836,569	285,090,968	1,093,643,911
Transferencias a Fideicomisos, Mandatos y Otros Análogos	338,400,849	2,850,000	341,250,849	70,156,649	67,580,314	271,094,200
Transferencias a la Seguridad Social	-	-	-	-	-	-
Donativos	-	-	-	-	-	-
Transferencias al Exterior	-	-	-	-	-	-
Bienes Muebles, Inmuebles e Intangibles	16,480,000	(2,142,328)	14,337,672	1,977,672	1,977,672	12,360,000
Mobiliario y Equipo de Administración	4,990,000	(1,247,500)	3,742,500	-	-	3,742,500
Mobiliario y Equipo Educativo y Recreativo	1,625,000	(406,250)	1,218,750	-	-	1,218,750
Equipo e Instrumental Médico y de Laboratorio	-	-	-	-	-	-
Vehículos y Equipo de Transporte	1,625,000	1,550,206	3,175,206	1,956,456	1,956,456	1,218,750
Equipo de Defensa y Seguridad	-	-	-	-	-	-
Maquinaria, Otros Equipos y Herramientas	4,875,000	(1,197,534)	3,677,466	21,216	21,216	3,656,250
Activos Biológicos	-	-	-	-	-	-
Bienes Inmuebles	-	-	-	-	-	-
Activos Intangibles	3,365,000	(841,250)	2,523,750	-	-	2,523,750
Inversión Pública	60,000,000	(44,595,536)	15,404,464	15,404,464	15,404,464	-
Obra Pública en Bienes de Dominio Público	-	-	-	-	-	-
Obra Pública en Bienes Propios	60,000,000	(44,595,536)	15,404,464	15,404,464	15,404,464	-
Proyectos Productivos y Acciones de Fomento	-	-	-	-	-	-
Inversiones Financieras y Otras Provisiones	119,964,558	(91,369,575)	28,594,983	14,444,983	14,444,983	14,150,000
Inversiones Para el Fomento de Actividades Productivas	-	-	-	-	-	-
Acciones y Participaciones de Capital	5,000,000	(1,250,000)	3,750,000	-	-	3,750,000
Compra de Títulos y Valores	-	-	-	-	-	-
Concesión de Préstamos	-	-	-	-	-	-
Inversiones en Fideicomisos, Mandatos y Otros Análogos	51,569,015	(26,724,032)	24,844,983	14,444,983	14,444,983	10,400,000
Fideicomiso de Desastres Naturales (Informativo)	-	-	-	-	-	-
Otras Inversiones Financieras	-	-	-	-	-	-
Provisiones para Contingencias y Otras Erogaciones Especiales	63,395,543	(63,395,543)	-	-	-	-
Participaciones y Aportaciones	4,463,142,397	(3,076,044,379)	1,387,098,018	1,171,715,961	1,171,715,961	215,382,057
Participaciones	4,175,966,308	(3,076,044,379)	1,099,921,929	1,099,921,929	1,099,921,929	-
Aportaciones	287,176,089	-	287,176,089	71,794,032	71,794,032	215,382,057
Convenios	-	-	-	-	-	-
Deuda Pública	32,001,000	195,000,000	227,001,000	135,543,410	135,026,179	91,457,590
Amortización de la Deuda Pública	-	-	-	-	-	-
Intereses de la Deuda Pública	-	-	-	-	-	-
Comisiones de la Deuda Pública	-	-	-	-	-	-
Gastos de la Deuda Pública	12,001,000	937,823	12,938,823	543,410	26,179	12,395,413
Costo por Coberturas	-	-	-	-	-	-
Apoyos Financieros	-	-	-	-	-	-
Adeudos de Ejercicios Fiscales Anteriores (Adefas)	20,000,000	194,062,177	214,062,177	135,000,000	135,000,000	79,062,177

Concepto	Egresos					Subejercicio
	Aprobado	Ampliaciones / (Reducciones)	Modificado	Devengado	Pagado	
Gasto Etiquetado	16,501,929,352	2,030,596,810	18,532,526,162	4,414,603,101	4,358,001,530	14,117,923,061
Servicios Personales						
Remuneraciones al Personal de Carácter Permanente	-	-	-	-	-	-
Remuneraciones al Personal de Carácter Transitorio	-	-	-	-	-	-
Remuneraciones Adicionales y Especiales	-	-	-	-	-	-
Seguridad Social	-	-	-	-	-	-
Otras Prestaciones Sociales y Económicas	-	-	-	-	-	-
Previsiones	-	-	-	-	-	-
Pago de Estímulos a Servidores Públicos	-	-	-	-	-	-
Materiales y Suministros	96,952,363	(20,221,261)	76,731,102	4,016,829	4,016,829	72,714,273
Materiales de Admón., Emisión de Doctos. y Art. Oficiales	86,952,363	(21,738,090)	65,214,273	-	-	65,214,273
Alimentos y Utensilios	-	-	-	-	-	-
Materias Primas y Materiales de Prod. y Comercialización	-	-	-	-	-	-
Materiales y Artículos de Construcción y de Reparación	-	-	-	-	-	-
Productos Químicos, Farmacéuticos y de Laboratorio	4,285,713	(1,071,428)	3,214,285	-	-	3,214,285
Combustibles, Lubricantes y Aditivos	-	-	-	-	-	-
Vestuario, Blancos, Prendas de Protección y Art. Deportivos	2,857,142	551,156	3,408,298	1,265,441	1,265,441	2,142,857
Materiales y Suministros Para Seguridad	2,857,145	2,037,101	4,894,246	2,751,388	2,751,388	2,142,858
Herramientas, Refacciones y Accesorios Menores	-	-	-	-	-	-
Servicios Generales	10,000,000	(280,575)	9,719,425	2,219,425	2,219,425	7,500,000
Servicios Básicos	3,333,334	(833,334)	2,500,000	-	-	2,500,000
Servicios de Arrendamiento	-	-	-	-	-	-
Servicios Profesionales, Científicos, Técnicos y Otros Serv.	3,333,333	429,092	3,762,425	1,262,425	1,262,425	2,500,000
Servicios Financieros, Bancarios y Comerciales	-	-	-	-	-	-
Servicios de Instalación, Reparación, Mantto. y Conservación	3,333,333	123,667	3,457,000	957,000	957,000	2,500,000
Servicios de Comunicación Social y Publicidad	-	-	-	-	-	-
Servicios de Traslado y Viáticos	-	-	-	-	-	-
Servicios Oficiales	-	-	-	-	-	-
Otros Servicios Generales	-	-	-	-	-	-
Transferencias, Asignaciones, Subsidios y Otras Ayudas	11,722,703,923	1,870,126,832	13,592,830,755	3,041,617,408	3,002,814,150	10,551,213,347
Transferencias Internas y Asignaciones al Sector Público	11,534,268,743	1,870,099,508	13,404,368,251	3,041,590,084	3,002,786,826	10,362,778,167
Transferencias al Resto del Sector Público	-	-	-	-	-	-
Subsidios y Subvenciones	-	-	-	-	-	-
Ayudas Sociales	-	27,324	27,324	27,324	27,324	-
Pensiones y Jubilaciones	188,435,180	-	188,435,180	-	-	188,435,180
Transferencias a Fideicomisos, Mandatos y Otros Análogos	-	-	-	-	-	-
Transferencias a la Seguridad Social	-	-	-	-	-	-
Donativos	-	-	-	-	-	-
Transferencias al Exterior	-	-	-	-	-	-
Bienes Muebles, Inmuebles e Intangibles	134,000,000	126,114,689	260,114,689	159,614,689	159,614,689	100,500,000
Mobiliario y Equipo de Administración	30,499,998	122,595,519	153,095,517	130,220,518	130,220,518	22,874,999
Mobiliario y Equipo Educativo y Recreativo	26,333,332	(5,397,813)	20,935,519	1,185,520	1,185,520	19,749,999
Equipo e Instrumental Médico y de Laboratorio	10,166,666	(2,541,667)	7,624,999	-	-	7,624,999
Vehículos y Equipo de Transporte	10,166,666	9,172,329	19,338,995	11,713,996	11,713,996	7,624,999
Equipo de Defensa y Seguridad	10,166,666	(2,541,667)	7,624,999	-	-	7,624,999
Maquinaria, Otros Equipos y Herramientas	32,333,335	2,749,203	35,082,538	10,832,536	10,832,536	24,250,002
Activos Biológicos	-	-	-	-	-	-
Bienes Inmuebles	-	-	-	-	-	-
Activos Intangibles	14,333,337	2,078,785	16,412,122	5,662,119	5,662,119	10,750,003
Inversión Pública	494,996,145	46,446,283	541,442,428	170,195,319	170,195,319	371,247,109
Obra Pública en Bienes de Dominio Público	-	-	-	-	-	-
Obra Pública en Bienes Propios	494,996,145	46,446,283	541,442,428	170,195,319	170,195,319	371,247,109
Proyectos Productivos y Acciones de Fomento	-	-	-	-	-	-
Inversiones Financieras y Otras Provisiones						
Inversiones Para el Fomento de Actividades Productivas	-	-	-	-	-	-
Acciones y Participaciones de Capital	-	-	-	-	-	-
Compra de Títulos y Valores	-	-	-	-	-	-
Concesión de Préstamos	-	-	-	-	-	-
Inversiones en Fideicomisos, Mandatos y Otros Análogos	-	-	-	-	-	-
Fideicomiso de Desastres Naturales (Informativo)	-	-	-	-	-	-
Otras Inversiones Financieras	-	-	-	-	-	-
Provisiones para Contingencias y Otras Erogaciones Especiales	-	-	-	-	-	-
Participaciones y Aportaciones	3,196,592,228		3,196,592,228	831,489,367	813,691,054	2,365,102,861
Participaciones	-	-	-	-	-	-
Aportaciones	3,196,592,228	-	3,196,592,228	831,489,367	813,691,054	2,365,102,861
Convenios	-	-	-	-	-	-
Deuda Pública	846,684,693	8,410,842	855,095,535	205,450,064	205,450,064	649,645,471
Amortización de la Deuda Pública	74,772,927	-	74,772,927	17,619,542	17,619,542	57,153,385
Intereses de la Deuda Pública	771,911,766	8,410,842	780,322,608	187,830,522	187,830,522	592,492,086
Comisiones de la Deuda Pública	-	-	-	-	-	-
Gastos de la Deuda Pública	-	-	-	-	-	-
Costo por Coberturas	-	-	-	-	-	-
Apoyos Financieros	-	-	-	-	-	-
Adeudos de Ejercicios Fiscales Anteriores (Adefas)	-	-	-	-	-	-
Total de Egresos	35,647,001,983	(878,208,458)	34,768,793,525	9,834,584,506	9,244,186,824	24,934,209,019

Estado Analítico del Ejercicio del Presupuesto de Egresos

Clasificación Administrativa

Primer Informe de Cuenta Pública
Poder Ejecutivo del Gobierno del Estado de Morelos
Estado Analítico del Ejercicio del Presupuesto de Egresos
Clasificación Administrativa
Del 1 de enero al 31 de marzo de 2024
(Cifras en Pesos)

Concepto	Egresos					Subejercicio
	Aprobado	Ampliaciones/ (Reducciones)	Modificado	Devengado	Pagado	
	1	2	3 = (1 + 2)	4	5	
Jefatura de la Oficina de la Gobernatura del Estado	137,920,829	12,257,170	150,177,999	38,363,156	36,942,616	111,814,843
Secretaría de Gobierno	98,564,787	(898,763)	97,666,024	16,099,743	15,328,001	81,566,281
Secretaría de Hacienda	1,124,340,385	209,951,751	1,334,292,136	403,570,778	398,446,526	930,721,358
Secretaría de Desarrollo Económico y del Trabajo	93,936,237	472,976	94,409,213	18,801,875	17,524,849	75,607,338
Secretaría de Desarrollo Agropecuario	145,137,980	(42,105,284)	103,032,696	6,592,327	5,928,700	96,440,369
Secretaría de Obras Públicas	114,831,641	119,120,909	233,952,550	194,860,353	194,602,612	39,092,197
Secretaría de Educación	337,181,872	(75,349,511)	261,832,361	6,770,878	5,955,101	255,061,483
Secretaría de Salud	21,087,284	(101,951)	20,985,333	3,491,712	3,100,425	17,493,621
Secretaría de Administración	132,898,709	1,488,342,688	1,621,241,397	320,311,869	312,816,941	1,300,929,528
Secretaría de la Contraloría	46,667,829	121,885	46,789,714	9,166,965	8,734,545	37,622,749
Secretaría de Turismo y Cultura	138,024,971	(2,147,153)	135,877,818	26,143,247	20,385,690	109,734,571
Secretaría de Desarrollo Social	263,385,160	(46,652,916)	216,732,244	6,269,224	5,960,290	210,463,020
Secretaría de Desarrollo Sustentable	125,346,571	81,617,597	206,964,168	89,304,500	12,344,055	117,659,668
Secretaría de Movilidad y Transporte	164,788,850	(90,196,842)	74,592,008	12,513,175	12,379,865	62,078,833
Comisión Estatal de Seguridad Pública	1,703,726,614	9,519,708	1,713,246,322	394,145,881	359,947,847	1,319,100,441
Consejería Jurídica	30,048,361	24,390	30,072,751	5,593,220	5,132,944	24,479,531
Gastos Institucionales	1,988,448,299	(1,381,065,516)	607,382,783	21,818,153	21,818,153	585,564,630
Total del Gasto	6,666,336,379	282,911,138	6,949,247,517	1,573,817,056	1,437,349,160	5,375,430,461

Poder Ejecutivo del Gobierno del Estado de Morelos
Estado Analítico del Ejercicio del Presupuesto de Egresos
Clasificación Administrativa
Del 1 de enero al 31 de marzo de 2024

Concepto	Egresos					Subejercicio
	Aprobado	Ampliaciones/ (Reducciones)	Modificado	Devengado	Pagado	
	1	2	3 = (1 + 2)	4	5	
Poder Ejecutivo	6,666,336,379	282,911,138	6,949,247,517	1,573,817,056	1,437,349,160	5,375,430,461
Poder Legislativo	584,000,000	12,820,000	596,820,000	197,516,179	195,558,508	399,303,821
Poder Judicial	916,443,550	2,866,300	919,309,850	237,476,305	237,064,995	681,833,545
Organismos Autónomos	2,833,301,479	1,534,447,078	4,367,748,557	1,424,662,264	1,417,505,341	2,943,086,293
Poder Ejecutivo de los Municipios	8,010,193,200	(3,076,044,379)	4,934,148,821	2,117,192,962	2,099,394,649	2,816,955,859
Total del Gasto	19,010,274,608	(1,242,999,863)	17,767,274,745	5,550,664,766	5,386,872,653	12,216,609,979

Sector Paraestatal del Gobierno del Estado de Morelos
Estado Analítico del Ejercicio del Presupuesto de Egresos
Clasificación Administrativa
Del 1 de enero al 31 de marzo de 2024

Concepto	Egresos					Subejercicio
	Aprobado	Ampliaciones/ (Reducciones)	Modificado	Devengado	Pagado	
	1	2	3 = (1 + 2)	4	5	
Entidades Paraestatales y Fideicomisos No Empresariales y No Financieros	16,636,727,375	364,791,405	17,001,518,780	4,283,919,740	3,857,314,171	12,717,599,040
Instituciones Públicas de la Seguridad Social	-	-	-	-	-	-
Entidades Paraestatales Empresariales No Financieras con Participación Estatal Mayoritaria	-	-	-	-	-	-
Fideicomisos Empresariales No Financieros con Participación Estatal Mayoritaria	-	-	-	-	-	-
Entidades Paraestatales Empresariales Financieras Monetarias con Participación Estatal Mayoritaria	-	-	-	-	-	-
Entidades Paraestatales Empresariales Financieras No Monetarias con Participación Estatal Mayoritaria	-	-	-	-	-	-
Fideicomisos Financieros Públicos con Participación Estatal Mayoritaria	-	-	-	-	-	-
Total del Gasto	16,636,727,375	364,791,405	17,001,518,780	4,283,919,740	3,857,314,171	12,717,599,040

Estado Analítico del Ejercicio del Presupuesto de Egresos Detallado - LDF

Clasificación Administrativa

Primer Informe de Cuenta Pública
Poder Ejecutivo del Gobierno del Estado de Morelos
Estado Analítico del Ejercicio del Presupuesto de Egresos Detallado - LDF
Clasificación Administrativa
Del 1 de enero al 31 de marzo de 2024
(Cifras en Pesos)

Concepto	Egresos					Subejercicio
	Aprobado	Ampliaciones/ (Reducciones)	Modificado	Devengado	Pagado	
Gasto No Etiquetado	19,145,072,631	(2,908,805,268)	16,236,267,363	5,419,981,405	4,886,185,294	10,816,285,958
Jefatura de la Oficina de la Gobernatura del Estado	137,920,829	12,257,170	150,177,999	38,363,156	36,942,616	111,814,843
Secretaría de Gobierno	98,564,787	(898,763)	97,666,024	16,099,743	15,328,001	81,566,281
Secretaría de Hacienda	277,655,693	188,113,593	465,769,286	184,693,399	179,569,147	281,075,887
Secretaría de Desarrollo Económico y del Trabajo	93,936,237	472,976	94,409,213	18,801,875	17,524,849	75,607,338
Secretaría de Desarrollo Agropecuario	145,137,980	(42,105,284)	103,032,696	6,592,327	5,928,700	96,440,369
Secretaría de Obras Públicas	114,831,641	(51,074,410)	63,757,231	24,665,034	24,407,293	39,092,197
Secretaría de Educación	37,225,504	(360,419)	36,865,085	6,770,878	5,955,101	30,094,207
Secretaría de Salud	21,087,284	(101,951)	20,985,333	3,491,712	3,100,425	17,493,621
Secretaría de Administración	132,898,709	1,299,907,507	1,432,806,216	320,311,869	312,816,941	1,112,494,347
Secretaría de la Contraloría	46,667,829	121,885	46,789,714	9,166,965	8,734,545	37,622,749
Secretaría de Turismo y Cultura	138,024,971	(2,147,153)	135,877,818	26,143,247	20,385,690	109,734,571
Secretaría de Desarrollo Social	68,345,383	2,107,028	70,452,411	6,269,224	5,960,290	64,183,187
Secretaría de Desarrollo Sustentable	125,346,571	81,590,273	206,936,844	89,277,176	12,316,731	117,659,668
Secretaría de Movilidad y Transporte	164,788,850	(90,196,842)	74,592,008	12,513,175	12,379,865	62,078,833
Comisión Estatal de Seguridad Pública	1,532,774,251	(91,704,479)	1,441,069,772	250,183,604	215,985,570	1,190,886,168
Consejería Jurídica	30,048,361	24,390	30,072,751	5,593,220	5,132,944	24,479,531
Gastos Institucionales	1,800,013,118	(1,192,630,335)	607,382,783	21,818,153	21,818,153	585,564,630
Poder Legislativo	584,000,000	12,820,000	596,820,000	197,516,179	195,558,508	399,303,821
Poder Judicial	916,443,550	2,866,300	919,309,850	237,476,305	237,064,995	681,833,545
Organismos Autónomos	2,763,301,479	19,175,101	2,782,476,580	899,838,113	896,681,190	1,882,638,467
Entidades Paraestatales y Fideicomisos No Empresariales y No Financieros	5,102,458,632	19,002,524	5,121,461,156	1,758,692,456	1,366,890,145	3,362,768,700
Entidades Paraestatales Empresariales No Financieras con Participación Estatal Mayoritaria	-	-	-	-	-	-
Poder Ejecutivo de los Municipios	4,813,600,972	(3,076,044,379)	1,737,556,593	1,285,703,595	1,285,703,595	451,852,998
Gasto Etiquetado	16,501,929,352	2,030,596,810	18,532,526,162	4,414,603,101	4,358,001,530	14,117,923,061
Jefatura de la Oficina de la Gobernatura del Estado	-	-	-	-	-	-
Secretaría de Gobierno	-	-	-	-	-	-
Secretaría de Hacienda	846,684,692	21,838,158	868,522,850	218,877,379	218,877,379	649,645,471
Secretaría de Desarrollo Económico y del Trabajo	-	-	-	-	-	-
Secretaría de Desarrollo Agropecuario	-	-	-	-	-	-
Secretaría de Obras Públicas	-	170,195,319	170,195,319	170,195,319	170,195,319	-
Secretaría de Educación	299,956,368	(74,989,092)	224,967,276	-	-	224,967,276
Secretaría de Salud	-	-	-	-	-	-
Secretaría de Administración	-	188,435,181	188,435,181	-	-	188,435,181
Secretaría de la Contraloría	-	-	-	-	-	-
Secretaría de Turismo y Cultura	-	-	-	-	-	-
Secretaría de Desarrollo Social	195,039,777	(48,759,944)	146,279,833	-	-	146,279,833
Secretaría de Desarrollo Sustentable	-	27,324	27,324	27,324	27,324	-
Secretaría de Movilidad y Transporte	-	-	-	-	-	-
Comisión Estatal de Seguridad Pública	170,952,363	101,224,187	272,176,550	143,962,277	143,962,277	128,214,273
Consejería Jurídica	-	-	-	-	-	-
Gastos Institucionales	188,435,181	(188,435,181)	-	-	-	-
Poder Legislativo	-	-	-	-	-	-
Poder Judicial	-	-	-	-	-	-
Organismos Autónomos	70,000,000	1,515,271,977	1,585,271,977	524,824,151	520,824,151	1,060,447,826
Entidades Paraestatales y Fideicomisos No Empresariales y No Financieros	11,534,268,743	345,788,881	11,880,057,624	2,525,227,284	2,490,424,026	9,354,830,340
Entidades Paraestatales Empresariales No Financieras con Participación Estatal Mayoritaria	-	-	-	-	-	-
Poder Ejecutivo de los Municipios	3,196,592,228	-	3,196,592,228	831,489,367	813,691,054	2,365,102,861
Total de Egresos	35,647,001,983	(878,208,458)	34,768,793,525	9,834,584,506	9,244,186,824	24,934,209,019

Estado Analítico del Ejercicio del Presupuesto de Egresos

Clasificación Funcional
(Finalidad y Función)

Primer Informe de Cuenta Pública
Poder Ejecutivo del Gobierno del Estado de Morelos
Estado Analítico del Ejercicio del Presupuesto de Egresos
Clasificación Funcional (Finalidad y Función)
Del 1 de enero al 31 de marzo de 2024
(Cifras en Pesos)

Concepto	Egresos					Subejercicio 6 = (3 - 4)
	Aprobado	Ampliaciones/ (Reducciones)	Modificado	Devengado	Pagado	
	1	2	3 = (1 + 2)	4	5	
Gobierno	7,537,250,515	466,099,245	8,003,349,760	2,090,649,930	2,033,980,916	5,912,699,830
Legislación	584,000,000	12,820,000	596,820,000	197,516,179	195,558,508	399,303,821
Justicia	2,615,361,267	197,528,181	2,812,889,448	897,775,112	881,127,076	1,915,114,336
Coordinación de la Política de Gobierno	555,610,495	22,230,953	577,841,448	228,192,609	225,559,299	349,648,839
Relaciones Exteriores	-	-	-	-	-	-
Asuntos Financieros y Hacendarios	2,130,135,873	(1,149,976,274)	980,159,599	192,310,508	188,175,796	787,849,091
Seguridad Nacional	-	-	-	-	-	-
Asuntos de Orden Público y de Seguridad Interior	1,297,283,429	(108,253,879)	1,189,029,550	194,354,038	173,841,029	994,675,512
Otros Servicios Generales	354,859,451	1,491,750,264	1,846,609,715	380,501,484	369,719,208	1,466,108,231
Desarrollo Social	18,174,151,642	1,803,710,558	19,977,862,200	5,153,464,027	4,654,900,454	14,824,398,173
Protección Ambiental	184,489,521	83,476,993	267,966,514	106,973,773	30,301,569	160,992,741
Vivienda y Servicios a la Comunidad	371,479,045	(49,815,221)	321,663,824	31,472,411	30,775,655	290,191,413
Salud	4,170,464,140	(100,729)	4,170,363,411	1,386,231,901	1,055,696,743	2,784,131,510
Recreación, Cultura y Otras Manifestaciones Sociales	229,756,872	(1,744,535)	228,012,337	55,983,282	46,815,153	172,029,055
Educación	12,498,933,068	1,761,951,684	14,260,884,752	3,368,435,513	3,318,847,243	10,892,449,239
Protección Social	376,236,329	(14,436,581)	361,799,748	87,111,339	61,699,567	274,688,409
Otros Asuntos Sociales	342,792,667	24,378,947	367,171,614	117,255,808	110,764,524	249,915,806
Desarrollo Económico	1,008,542,747	(105,855,779)	902,686,968	236,342,235	219,921,668	666,344,733
Asuntos Económicos, Comerciales y Laborales en General	460,573,812	359,602	460,933,414	93,374,150	91,778,366	367,559,264
Agropecuaria, Silvicultura, Pesca y Caza	170,137,980	(42,105,284)	128,032,696	6,592,327	5,928,700	121,440,369
Combustibles y Energía	-	-	-	-	-	-
Minería, Manufacturas y Construcción	21,719,805	298,083	22,017,888	4,271,447	4,179,323	17,746,441
Transporte	236,311,451	(64,158,171)	172,153,280	106,144,008	105,918,619	66,009,272
Comunicaciones	10,320,342	-	10,320,342	2,426,127	2,357,127	7,894,215
Turismo	85,642,868	(300,329)	85,342,539	16,867,783	3,542,214	68,474,756
Ciencia, Tecnología e Innovación	23,836,489	(63,054)	23,773,435	6,553,019	6,103,945	17,220,416
Otras Industrias y Otros Asuntos Económicos	-	113,374	113,374	113,374	113,374	-
Otras no Clasificadas en Funciones Anteriores	8,927,057,079	(3,042,162,482)	5,884,894,597	2,354,128,314	2,335,383,786	3,530,766,283
Transacciones de la Deuda Pública / Costo Financiero de la Deuda	878,502,677	9,061,734	887,564,411	210,519,400	209,583,185	677,045,011
Transferencias, Participaciones y Aportaciones entre Diferentes Niveles y Ordenes de Gobierno	8,028,554,402	(3,050,286,393)	4,978,268,009	2,143,608,914	2,125,800,601	2,834,659,095
Saneamiento del Sistema Financiero	-	-	-	-	-	-
Adeudos de Ejercicios Fiscales Anteriores	20,000,000	(937,823)	19,062,177	-	-	19,062,177
Total del Gasto	35,647,001,983	(878,208,458)	34,768,793,525	9,834,584,506	9,244,186,824	24,934,209,019

Estado Analítico del Ejercicio del Presupuesto de Egresos Detallado - LDF

Clasificación Funcional
(Finalidad y Función)

Primer Informe de Cuenta Pública
Poder Ejecutivo del Gobierno del Estado de Morelos
Estado Analítico del Ejercicio del Presupuesto de Egresos Detallado - LDF
Clasificación Funcional (Finalidad y Función)
Del 1 de enero al 31 de marzo de 2024
(Cifras en Pesos)

Concepto	Egresos					Subejercicio
	Aprobado	Ampliaciones/ (Reducciones)	Modificado	Devengado	Pagado	
Gasto No Etiquetado	19,145,072,631	(2,908,805,268)	16,236,267,363	5,419,981,405	4,886,185,294	10,816,285,958
Gobierno	7,107,862,971	288,882,421	7,396,745,392	1,853,195,016	1,796,526,002	5,543,550,376
Legislación	584,000,000	12,820,000	596,820,000	197,516,179	195,558,508	399,303,821
Justicia	2,545,361,267	8,341,403	2,553,702,670	691,088,334	674,440,298	1,862,614,336
Coordinación de la Política de Gobierno	555,610,495	22,230,953	577,841,448	228,192,609	225,559,299	349,648,839
Relaciones Exteriores	-	-	-	-	-	-
Asuntos Financieros y Hacendarios	1,941,700,692	(976,765,009)	964,935,683	177,086,592	172,951,880	787,849,091
Seguridad Nacional	-	-	-	-	-	-
Asuntos de Orden Público y de Seguridad Interior	1,126,331,066	(81,060,009)	1,045,271,057	178,809,818	158,296,809	866,461,239
Otros Servicios Generales	354,859,451	1,303,315,083	1,658,174,534	380,501,484	369,719,208	1,277,673,050
Desarrollo Social	6,144,886,754	35,922,855	6,180,809,609	2,090,436,711	1,630,676,396	4,090,372,898
Asuntos Económicos	184,489,521	83,449,669	267,939,190	106,946,449	30,274,245	160,992,741
Vivienda y Servicios a la Comunidad	176,439,268	(1,055,277)	175,383,991	31,472,411	30,775,655	143,911,580
Salud	1,976,971,062	(101,950)	1,976,869,112	807,634,819	478,776,272	1,169,234,293
Recreación, Cultura y Otras Manifestaciones Sociales	229,756,872	(1,873,673)	227,883,199	55,854,144	46,686,015	172,029,055
Educación	3,170,100,062	1,834,976	3,171,935,038	989,226,055	951,378,490	2,182,708,983
Protección Social	64,337,302	(49,429,067)	14,908,235	3,327,795	3,301,965	11,580,440
Otros Asuntos Sociales	342,792,667	3,098,177	345,890,844	95,975,038	89,483,754	249,915,806
Desarrollo Económico	1,008,542,747	(183,037,220)	825,505,527	159,160,794	142,740,227	666,344,733
Asuntos Económicos, Comerciales y Laborales en Gral.	460,573,812	359,602	460,933,414	93,374,150	91,778,366	367,559,264
Agropecuaria, Silvicultura, Pesca y Caza	170,137,980	(42,105,284)	128,032,696	6,592,327	5,928,700	121,440,369
Combustibles y Energía	-	-	-	-	-	-
Minería, Manufacturas y Construcción	21,719,805	298,083	22,017,888	4,271,447	4,179,323	17,746,441
Transporte	236,311,451	(141,339,612)	94,971,839	28,962,567	28,737,178	66,009,272
Comunicaciones	10,320,342	-	10,320,342	2,426,127	2,357,127	7,894,215
Turismo	85,642,868	(300,329)	85,342,539	16,867,783	3,542,214	68,474,756
Ciencia, Tecnología e Innovación	23,836,489	(63,054)	23,773,435	6,553,019	6,103,945	17,220,416
Otras Industrias y Otros Asuntos Económicos	-	113,374	113,374	113,374	113,374	-
Otras no Clasificadas en Funciones Anteriores	4,883,780,159	(3,050,573,324)	1,833,206,835	1,317,188,884	1,316,242,669	516,017,951
Transacciones de la Deuda Pública / Costo Financiero de la Deuda	31,817,985	650,892	32,468,877	5,069,337	4,133,122	27,399,540
Transferencias, Participaciones y Aportaciones entre Diferentes Niveles y Ordenes de Gobierno	4,831,962,174	(3,050,286,393)	1,781,675,781	1,312,119,547	1,312,109,547	469,556,234
Saneamiento del Sistema Financiero	-	-	-	-	-	-
Adeudos de Ejercicios Fiscales Anteriores	20,000,000	(937,823)	19,062,177	-	-	19,062,177
Gasto Etiquetado	16,501,929,352	2,030,596,810	18,532,526,162	4,414,603,101	4,358,001,530	14,117,923,061
Gobierno	429,387,544	177,216,824	606,604,368	237,454,914	237,454,914	369,149,454
Legislación	-	-	-	-	-	-
Justicia	70,000,000	189,186,778	259,186,778	206,686,778	206,686,778	52,500,000
Coordinación de la Política de Gobierno	-	-	-	-	-	-
Relaciones Exteriores	-	-	-	-	-	-
Asuntos Financieros y Hacendarios	188,435,181	(173,211,265)	15,223,916	15,223,916	15,223,916	-
Seguridad Nacional	-	-	-	-	-	-
Asuntos de Orden Público y de Seguridad Interior	170,952,363	(27,193,870)	143,758,493	15,544,220	15,544,220	128,214,273
Otros Servicios Generales	-	188,435,181	188,435,181	-	-	188,435,181
Desarrollo Social	12,029,264,888	1,767,787,703	13,797,052,591	3,063,027,316	3,024,224,058	10,734,025,275
Protección Ambiental	-	27,324	27,324	27,324	27,324	-
Vivienda y Servicios a la Comunidad	195,039,777	(48,759,944)	146,279,833	-	-	146,279,833
Salud	2,193,493,078	1,221	2,193,494,299	578,597,082	576,920,471	1,614,897,217
Recreación, Cultura y Otras Manifestaciones Sociales	-	129,138	129,138	129,138	129,138	-
Educación	9,328,833,006	1,760,116,708	11,088,949,714	2,379,209,458	2,367,468,753	8,709,740,256
Protección Social	311,899,027	34,992,486	346,891,513	83,783,544	58,397,602	263,107,969
Otros Asuntos Sociales	-	21,280,770	21,280,770	21,280,770	21,280,770	-
Desarrollo Económico	-	77,181,441	77,181,441	77,181,441	77,181,441	-
Asuntos Económicos, Comerciales y Laborales en Gral.	-	-	-	-	-	-
Agropecuaria, Silvicultura, Pesca y Caza	-	-	-	-	-	-
Combustibles y Energía	-	-	-	-	-	-
Minería, Manufacturas y Construcción	-	-	-	-	-	-
Transporte	-	77,181,441	77,181,441	77,181,441	77,181,441	-
Comunicaciones	-	-	-	-	-	-
Turismo	-	-	-	-	-	-
Ciencia, Tecnología e Innovación	-	-	-	-	-	-
Otras Industrias y Otros Asuntos Económicos	-	-	-	-	-	-
Otras no Clasificadas en Funciones Anteriores	4,043,276,920	8,410,842	4,051,687,762	1,036,939,430	1,019,141,117	3,014,748,332
Transacciones de la Deuda Pública / Costo Financiero de la Deuda	846,684,692	8,410,842	855,095,534	205,450,063	205,450,063	649,645,471
Transferencias, Participaciones y Aportaciones entre Diferentes Niveles y Ordenes de Gobierno	3,196,592,228	-	3,196,592,228	831,489,367	813,691,054	2,365,102,861
Saneamiento del Sistema Financiero	-	-	-	-	-	-
Adeudos de Ejercicios Fiscales Anteriores	-	-	-	-	-	-
Total de Egresos	35,647,001,983	(878,208,458)	34,768,793,525	9,834,584,506	9,244,186,824	24,934,209,019

Estado Analítico del Ejercicio del Presupuesto de Egresos Detallado - LDF

Clasificación de Servicios
Personales por Categoría



MORELOS
2018 - 2024

Primer Informe de Cuenta Pública
Poder Ejecutivo del Gobierno del Estado de Morelos
Estado Analítico del Ejercicio del Presupuesto de Egresos Detallado - LDF
Clasificación de Servicios Personales por Categoría
Del 1 de enero al 31 de marzo de 2024
(Cifras en Pesos)

Concepto	Egresos					Subejercicio
	Aprobado	Ampliaciones/ (Reducciones)	Modificado	Devengado	Pagado	
Gasto No Etiquetado	1,944,007,522	27,523,527	1,971,531,049	352,870,280	346,671,729	1,618,660,769
<i>Personal Administrativo y de Servicio Público</i>	<i>1,302,110,233</i>	<i>26,311,382</i>	<i>1,328,421,615</i>	<i>229,411,908</i>	<i>224,979,053</i>	<i>1,099,009,707</i>
<i>Magisterio</i>	-	-	-	-	-	-
<i>Servicios de Salud</i>	-	-	-	-	-	-
<i>Personal Administrativo</i>	-	-	-	-	-	-
<i>Personal Médico, Paramédico y afín</i>	-	-	-	-	-	-
<i>Seguridad Pública</i>	<i>623,897,289</i>	<i>1,063,390</i>	<i>624,960,679</i>	<i>121,202,116</i>	<i>120,202,531</i>	<i>503,758,563</i>
<i>Gastos Asociados a la Implementación de Nuevas Leyes Fed. o Reformas a las Mismas</i>	-	-	-	-	-	-
<i>Nombre del Programa o Ley 1</i>	-	-	-	-	-	-
<i>Nombre del Programa o Ley 2</i>	-	-	-	-	-	-
<i>Sentencias Laborales Definitivas</i>	<i>18,000,000</i>	<i>148,755</i>	<i>18,148,755</i>	<i>2,256,256</i>	<i>1,490,145</i>	<i>15,892,499</i>
Gasto Etiquetado	-	-	-	-	-	-
<i>Personal Administrativo y de Servicio Público</i>	-	-	-	-	-	-
<i>Magisterio</i>	-	-	-	-	-	-
<i>Servicios de Salud</i>	-	-	-	-	-	-
<i>Personal Administrativo</i>	-	-	-	-	-	-
<i>Personal Médico, Paramédico y afín</i>	-	-	-	-	-	-
<i>Seguridad Pública</i>	-	-	-	-	-	-
<i>Gastos Asociados a la Implementación de Nuevas Leyes Fed. o Reformas a las Mismas</i>	-	-	-	-	-	-
<i>Nombre del Programa o Ley 1</i>	-	-	-	-	-	-
<i>Nombre del Programa o Ley 2</i>	-	-	-	-	-	-
<i>Sentencias Laborales Definitivas</i>	-	-	-	-	-	-
Total del Gasto en Servicios Personales	1,944,007,522	27,523,527	1,971,531,049	352,870,280	346,671,729	1,618,660,769

Estado Analítico del Ejercicio del Presupuesto de Egresos

Clasificación Económica
(por Tipo de Gasto)



MORELOS
2018 - 2024

Primer Informe de Cuenta Pública
Poder Ejecutivo del Gobierno del Estado de Morelos
Estado Analítico del Ejercicio del Presupuesto de Egresos
Clasificación Económica (por Tipo de Gasto)
Del 1 de enero al 31 de marzo de 2024
(Cifras en Pesos)

Concepto	Egresos						Subejercicio 6 = (3 - 4)
	Aprobado 1	Ampliaciones/ (Reducciones) 2	Modificado 3 = (1 + 2)	Devengado 4	Pagado 5		
Gasto Corriente	29,041,259,102	2,095,636,546	31,136,895,648	8,066,569,339	7,479,917,258		23,070,326,309
Gasto de Capital	847,045,160	103,137,198	950,182,358	361,637,127	361,637,127		588,545,231
Amortización de la Deuda y Disminución de Pasivos	94,772,926	(937,823)	93,835,103	17,619,542	17,619,542		76,215,561
Pensiones y Jubilaciones	1,487,958,487	-	1,487,958,487	288,836,569	285,090,968		1,199,121,918
Participaciones	4,175,966,308	(3,076,044,379)	1,099,921,929	1,099,921,929	1,099,921,929		-
Total del Gasto	35,647,001,983	(878,208,458)	34,768,793,525	9,834,584,506	9,244,186,824		24,934,209,019

Endeudamiento Neto



MORELOS
2018 - 2024

Primer Informe de Cuenta Pública
Poder Ejecutivo del Gobierno del Estado de Morelos
Endeudamiento Neto
Del 1 de enero al 31 de marzo de 2024
(Cifras en Pesos)

Identificación de Crédito o Instrumento	Contratación / Colocación		Amortización		Endeudamiento Neto C = A - B
	A	B			
Créditos Bancarios					
BANBRAS (REG. EST. GEM-LP-P002-2021)	990,012,842	2,780,882		987,231,960	
BANBRAS (REG. EST. GEM-LP-P003-2021)	978,271,100	2,747,900		975,523,200	
BANBRAS (REG. EST. GEM-LP-P004-2021)	1,467,406,650	4,121,850		1,463,284,800	
BANBRAS (REG. EST. GEM-LP-P005-2021)	2,836,986,190	7,968,910		2,829,017,280	
				-	
Total Créditos Bancarios	6,272,676,782	17,619,542		6,255,057,240	
Otros Instrumentos de Deuda					
Total Otros Instrumentos de Deuda	-	-		-	
TOTAL	6,272,676,782	17,619,542		6,255,057,240	

Intereses de la Deuda Pública



MORELOS
2018 - 2024

Primer Informe de Cuenta Pública
Poder Ejecutivo del Gobierno del Estado de Morelos
Intereses de la Deuda
Del 1 de enero al 31 de marzo de 2024
(Cifras en Pesos)

Identificación de Crédito o Instrumento		Devengado	Pagado
Créditos Bancarios			
BANBRAS (REG. EST. GEM-LP-P002-2021)	29,645,180	29,645,180	29,645,180
BANBRAS (REG. EST. GEM-LP-P003-2021)	29,293,582	29,293,582	29,293,582
BANBRAS (REG. EST. GEM-LP-P004-2021)	43,940,373	43,940,373	43,940,373
BANBRAS (REG. EST. GEM-LP-P005-2021)	84,951,387	84,951,387	84,951,387
	-	-	-
	-	-	-
	-	-	-
Total de Intereses de Créditos Bancarios	187,830,522	187,830,522	187,830,522
Otros Instrumentos de Deuda			
GASTOS DE SERVICIOS DE CALIFICACIÓN DE CALIDAD CREDITICIA Y HONORARIOS FIDUCIARIOS	543,410	543,410	26,179
Total de Intereses de Otros Instrumentos de Deuda	543,410	543,410	26,179
TOTAL	188,373,932	188,373,932	187,856,701

Flujo de Fondos que resume todas las Operaciones

Primer Informe de Cuenta Pública
Poder Ejecutivo del Gobierno del Estado de Morelos
Flujo de Fondos
Del 1 de enero al 31 de marzo de 2024
(Pesos)

Concepto	Estimado/ Aprobado	Devengado	Recaudado/ Pagado
INGRESOS:	35,647,001,983	9,872,889,539	9,872,889,539
<i>Impuestos</i>	1,050,180,339	310,630,408	310,630,408
<i>Cuotas y Aportaciones de Seguridad Social</i>	-	-	-
<i>Contribuciones de Mejoras</i>	-	-	-
<i>Derechos</i>	1,434,574,168	617,278,357	617,278,357
<i>Productos</i>	-	18,965,710	18,965,710
<i>Aprovechamientos</i>	6,604,778	41,010,180	41,010,180
<i>Ingresos por Venta de Bienes y Prestación de Servicios</i>	123,685,368	16,105,840	16,105,840
<i>Participaciones</i>	15,721,068,445	4,392,457,399	4,392,457,399
<i>Incentivos Derivados de la Colaboración Fiscal</i>	808,959,533	183,226,691	183,226,691
<i>Aportaciones</i>	16,501,929,352	3,684,724,529	3,684,724,529
<i>Convenios</i>	-	608,490,425	608,490,425
<i>Ingresos Derivados de Financiamientos</i>	-	-	-
EGRESOS:	35,647,001,983	9,834,584,506	9,244,186,824
<i>Servicios Personales</i>	1,944,007,522	352,870,280	346,671,729
<i>Materiales y Suministros</i>	401,931,653	32,015,848	24,898,532
<i>Servicios Generales</i>	922,398,228	118,766,166	76,470,648
<i>Transferencias, Asignaciones, Subsidios y Otras Ayudas</i>	23,014,803,559	6,625,096,283	6,108,625,530
<i>Bienes Muebles, Inmuebles e Intangibles</i>	150,480,000	161,592,361	161,592,361
<i>Inversión Pública</i>	554,996,145	185,599,783	185,599,783
<i>Inversiones Financieras y Otras Provisiones</i>	119,964,558	14,444,983	14,444,983
<i>Participaciones y Aportaciones</i>	7,659,734,625	2,003,205,328	1,985,407,015
<i>Deuda Pública</i>	878,685,693	340,993,474	340,476,243
FLUJO DE FONDOS:	-	38,305,033	628,702,715

Gasto por Categoría Programática

Concepto	Egresos					Subejercicio 6 = (3 - 4)
	Aprobado 1	Ampliaciones/ (Reducciones) 2	Modificado 3 = (1 + 2)	Devengado 4	Pagado 5	
Programas						
<i>Subsidios: Sector Social y Privado o Ent. Federativas y Municipios</i>						
Sujetos a Reglas de Operación	325,899,027	-	325,899,027	82,157,826	56,771,884	243,741,201
Otros Subsidios	325,899,027	-	325,899,027	82,157,826	56,771,884	243,741,201
<i>Desempeño de las Funciones</i>						
Prestación de Servicios Públicos	18,292,326,561	352,150,401	18,644,476,962	4,465,896,574	4,084,422,844	14,178,580,388
Provisión de Bienes Públicos	16,659,147,802	277,830,784	16,936,978,586	3,994,379,289	3,705,273,879	12,942,599,297
Planeación, Seguimiento y Evaluación de Políticas Públicas	1,031,929,552	(88,269,686)	943,659,866	164,268,739	86,098,950	779,391,127
Promoción y Fomento	480,861,958	(125,493)	480,736,465	101,317,361	88,411,922	379,419,104
Regulación y Supervisión	9,447,391	666,561	10,113,952	2,692,811	2,545,679	7,421,141
Funciones de las Fuerzas Armadas (Únicamente Gobierno Federal)	-	-	-	-	-	-
Específicos	7,597,191	2,181,760	9,778,951	2,791,578	2,021,192	6,987,373
Proyectos de Inversión	103,342,667	159,866,475	263,209,142	200,446,796	200,071,222	62,762,346
<i>Administrativos y de Apoyo</i>						
Apoyo al Proceso Presupuestario y para Mejorar la Eficiencia Institucional	194,319,672	5,506,085	199,825,757	44,163,225	36,460,518	155,662,532
Apoyo a la Función Pública y al Mejoramiento de la Gestión	132,898,709	5,384,200	138,282,909	31,475,301	27,725,973	106,807,608
Operaciones Ajenas	61,420,963	121,885	61,542,848	12,687,924	8,734,545	48,854,924
<i>Compromisos</i>						
Obligaciones de Cumplimiento de Resolución Jurisdiccional	57,025,893	1,098,234	58,124,127	16,550,084	16,083,118	41,574,043
Desastres Naturales	6,363,386	-	6,363,386	2,625,062	2,437,712	3,738,324
Obligaciones	50,662,507	1,098,234	51,760,741	13,925,022	13,645,406	37,835,719
Pensiones y Jubilaciones	2,688,006,786	10,792,455	2,698,799,241	799,387,354	654,587,707	1,899,411,887
Aportaciones a la Seguridad Social	2,688,006,786	10,792,455	2,698,799,241	799,387,354	654,587,707	1,899,411,887
Aportaciones a Fondos de Estabilización	-	-	-	-	-	-
Aportaciones a Fondos de Inversión y Reestructura de Pensiones	-	-	-	-	-	-
<i>Programas de Gasto Federalizado (Gobierno Federal)</i>						
Gasto Federalizado	348,932,794	-	348,932,794	88,129,928	85,681,659	260,802,866
<i>Participaciones a Entidades Federativas y Municipios</i>						
Costo financiero, deuda o apoyos a deudores y ahorradores de la banca	12,857,923,357	(1,451,450,930)	11,406,472,427	3,992,114,324	3,964,662,719	7,414,358,103
Adeudos de ejercicios fiscales anteriores	875,685,692	7,757,474	883,443,166	209,590,120	209,071,671	673,853,046
	6,882,201	195,937,823	202,820,024	136,595,071	136,444,704	66,224,953
Total del Gasto	35,647,001,983	(878,208,458)	34,768,793,525	9,834,584,506	9,244,186,824	24,934,209,019

Indicadores de Postura Fiscal



MORELOS
2018 - 2024

Primer Informe de Cuenta Pública
Poder Ejecutivo del Gobierno del Estado de Morelos
Indicadores de Postura Fiscal
Del 1 de enero al 31 de marzo de 2024
(Cifras en Pesos)

Concepto	Estimado/Aprobado	Devengado	Recaudado/Pagado
I. Ingresos Presupuestarios	35,647,001,983	9,872,889,539	9,872,889,539
1. Ingresos del Gobierno de la Entidad Federativa	35,647,001,983	9,872,889,539	9,872,889,539
2. Ingresos del Sector Paraestatal	-	-	-
II. Egresos Presupuestarios	35,572,229,056	9,816,964,964	9,226,567,282
3. Egresos del Gobierno de la Entidad Federativa	35,572,229,056	9,816,964,964	9,226,567,282
4. Egresos del Sector Paraestatal	-	-	-
III. Balance Presupuestario (Superávit o Déficit) (III= I - II)	74,772,927	55,924,575	646,322,257

Concepto	Estimado/Aprobado	Devengado	Recaudado/Pagado
III. Balance presupuestario (Superávit o Déficit)	74,772,927	55,924,575	646,322,257
IV. Intereses, Comisiones y Gastos de la Deuda	783,912,766	188,373,932	187,856,701
V. Balance Primario (Superávit o Déficit) (V= III + IV)	858,685,693	244,298,507	834,178,958

Concepto	Estimado/Aprobado	Devengado	Recaudado/Pagado
A. Financiamiento	-	-	-
B. Amortización de la deuda	74,772,927	17,619,542	17,619,542
C. Financiamiento Neto	(74,772,927)	(17,619,542)	(17,619,542)

Programas y Proyectos de Inversión

MUNICIPIO	DEPENDENCIA	NOMBRE_PROYECTO	NUMERO DE OBRA	ESTATAL	FEDERAL	TOTAL
01 - Amacuzac	06 - Secretaría de Obras Públicas	Renovación con concreto hidráulico de la Calle José María Morelos y Pavón, Colonia Centro, Municipio de Amacuzac, Morelos	01-ZU-0242-2023	1,063,576.54	8,606,789.61	9,670,366.15
	Total 06 - Secretaría de Obras Públicas			1,063,576.54	8,606,789.61	9,670,366.15
Total 01 - Amacuzac				1,063,576.54	8,606,789.61	9,670,366.15
02 - Atlatlahucan	06 - Secretaría de Obras Públicas	Construcción con carpeta asfáltica de calle Prolongación Morelos, en el municipio de Atlatlahucan, Morelos	02-ZU-0244-2023	949,276.85	13,537.34	962,814.19
		Renovación con concreto asfáltico de la Avenida km 88 en el municipio de Atlatlahucan, Morelos	02-ZU-0243-2023	745,783.50	31,042.67	776,826.17
	Total 06 - Secretaría de Obras Públicas			1,695,060.35	44,580.01	1,739,640.36
Total 02 - Atlatlahucan				1,695,060.35	44,580.01	1,739,640.36
06 - Cuautla	06 - Secretaría de Obras Públicas	Construcción con concreto hidráulico de la Calle José María Bustamante, Colonia Iztaccihuatl, en el Municipio de Cuautla, Morelos	06-ZU-0245-2023	302,341.36	325,509.54	627,850.90
		Construcción con concreto hidráulico de la Calle Josefa Ortiz de Domínguez, Colonia Iztaccihuatl, en el Municipio de Cuautla, Morelos	06-ZU-0246-2023	345,527.00	323,845.93	669,372.93
		Construcción del nuevo puente vehicular Xochimilcatzingo, a ejecutarse en la localidad de Cuautla del municipio de Cuautla, Morelos	06-ZU-0261-2023	-	464,880.14	464,880.14
		Renovación de la Pista de Atletismo, Unidad Deportiva José María Morelos, Municipio de Cuautla, Morelos	06-ZU-0267-2023	231,219.39	129,137.91	360,357.30
Total 06 - Secretaría de Obras Públicas			879,087.75	1,243,373.52	2,122,461.27	
Total 06 - Cuautla				879,087.75	1,243,373.52	2,122,461.27
07 - Cuernavaca	03 - Secretaría de Hacienda	Modernización de la infraestructura tecnológica recaudatoria de la Secretaría de Hacienda, en la Coordinación de Política de Ingresos.	07-ZU-0239-2023	-	13,427,315.90	13,427,315.90
	Total 03 - Secretaría de Hacienda			-	13,427,315.90	13,427,315.90
	06 - Secretaría de Obras Públicas	Adecuación de espacios de alta seguridad, así como la rehabilitación y modernización de las instalaciones de servicios para la adaptación del inmueble CIF 3, de la Coordinación del Sistema Penitenciario de la Comisión Estatal de Seguridad Pública.	07-ZU-0334-2023	-	69,807,370.66	69,807,370.66
		Construcción de las canchas de futbol con pasto sintético, en el Deportivo La Barona, ubicada en la Col. Unidad Deportiva, Municipio de Cuernavaca, Estado de Morelos. (Primera Etapa)	07-ZU-0233-2023	-	21,280,769.60	21,280,769.60
	Total 06 - Secretaría de Obras Públicas			-	91,088,140.26	91,088,140.26
	14 - Comisión Estatal de Seguridad Pública	Adquisición de Bienes e Instalación para la Modernización del Inmueble (CIF3), de la Coordinación del Sistema Penitenciario de la Comisión Estatal de Seguridad Pública.	07-ZU-0348-2023	-	118,970,048.51	118,970,048.51
	Total 14 - Comisión Estatal de Seguridad Pública			-	118,970,048.51	118,970,048.51
03 - Secretaría de Hacienda	Incrementos de Fondo de Reserva en el Fideicomiso de Deuda F/11041845			834,309.22	834,309.22	
Total 03 - Secretaría de Hacienda			834,309.22	-	834,309.22	
Total 07 - Cuernavaca				834,309.22	223,485,504.67	224,319,813.89
08 - Emiliano Zapata	06 - Secretaría de Obras Públicas	Renovación con concreto asfáltico de la avenida Benito Juárez, en Tetecalita, del municipio de Emiliano Zapata, Morelos	08-ZU-0247-2023	819,917.92	993,657.10	1,813,575.02
	Total 06 - Secretaría de Obras Públicas			819,917.92	993,657.10	1,813,575.02
Total 08 - Emiliano Zapata				819,917.92	993,657.10	1,813,575.02
14 - Mazatepec	06 - Secretaría de Obras Públicas	Construcción con concreto hidráulico de la calle Río Amacuzac, colonia Justo Sierra, municipio de Mazatepec del estado de Morelos	14-ZU-0249-2023	507,654.07	-	507,654.07
		Construcción con concreto hidráulico de la calle Río Amacuzac, colonia Justo Sierra, municipio de Mazatepec del Estado de Morelos	14-ZU-0249-2023	-	3,826,207.20	3,826,207.20
		Renovación con concreto hidráulico de la Calle Belice, Colonia Justo Sierra, Municipio de Mazatepec, del Estado de Morelos	14-ZU-0248-2023	643,601.45	4,492,325.81	5,135,927.26
	Total 06 - Secretaría de Obras Públicas			1,151,255.52	8,318,533.01	9,469,788.53
Total 14 - Mazatepec				1,151,255.52	8,318,533.01	9,469,788.53
		Construcción con concreto hidráulico de calle Francisco Villa, en la colonia Vista Hermosa, municipio de Miaquatán Morelos	15-ZR-0251-2023	-	1,478,173.14	1,478,173.14
		Construcción con concreto hidráulico de calle Francisco Villa, en la colonia Vista Hermosa, municipio de Miaquatán, Morelos	15-ZR-0251-2023	213,355.08	-	213,355.08

MUNICIPIO	DEPENDENCIA	NOMBRE_PROYECTO	NUMERO DE OBRA	ESTATAL	FEDERAL	TOTAL
15 - Miacatlán	06 - Secretaría de Obras Públicas	Renovación con concreto hidráulico de la Calle Ignacio Allende, Col Álvaro Obregon, del Municipio de Miacatlán, Morelos	15-ZU-0250-2023	742,065.59	-	742,065.59
		Renovación con concreto hidráulico de la Calle Ignacio Allende, Col Álvaro Obregón, del Municipio de Miacatlán, Morelos	15-ZU-0250-2023	-	1,828,140.51	1,828,140.51
		Renovación con concreto hidráulico de la calle Juventino Rosas, en la Col. Emiliano Zapata, en el Municipio de Miacatlán, del Estado de Morelos.	15-ZU-0252-2023	594,092.23	-	594,092.23
		Renovación con concreto hidráulico de la calle Juventino Rosas, en la Col. Emiliano Zapata, en el Municipio de Miacatlán, del Estado de Morelos.	15-ZU-0252-2023	-	4,945,020.98	4,945,020.98
Total 06 - Secretaría de Obras Públicas				1,549,512.90	8,251,334.63	9,800,847.53
Total 15 - Miacatlán				1,549,512.90	8,251,334.63	9,800,847.53
18 - Temixco	14 - Comisión Estatal de Seguridad Pública	COP - Unidades Cibernéticas	18-ZU-0037-2023	578,376.00	-	578,376.00
		Unidades Cibernéticas	18-ZU-0037-2023	-	3,852,000.00	3,852,000.00
	Total 14 - Comisión Estatal de Seguridad Pública				578,376.00	3,852,000.00
Total 18 - Temixco				578,376.00	3,852,000.00	4,430,376.00
19 - Tepalcingo	06 - Secretaría de Obras Públicas	Renovación con concreto hidráulico de la calle 5 de Mayo, del municipio de Tepalcingo	19-ZU-0255-2023	557,359.24	2,781,846.60	3,339,205.84
		Renovación con concreto hidráulico de la calle Juárez, del municipio de Tepalcingo	19-ZU-0254-2023	299,820.45	1,484,223.91	1,784,044.36
		Renovación con concreto hidráulico de la calle Morelos, del municipio de Tepalcingo	19-ZU-0256-2023	772,150.10	2,949,312.22	3,721,462.32
Total 06 - Secretaría de Obras Públicas				1,629,329.79	7,215,382.73	8,844,712.52
Total 19 - Tepalcingo				1,629,329.79	7,215,382.73	8,844,712.52
20 - Tepoztlán	06 - Secretaría de Obras Públicas	Conservación rutinaria del camino Tepoztlán - Amatlán, del km 0+000 al km 3+500, municipio de Tepoztlán, en el estado de Morelos	20-ZU-0362-2023	-	2,817,180.00	2,817,180.00
		Conservación rutinaria del camino Tepoztlán - San Juan Tlacotenco, del km 0+000 al km 7+100, municipio de Tepoztlán, en el estado de Morelos	20-ZU-0363-2023	-	6,353,640.00	6,353,640.00
		Conservación rutinaria del camino Tepoztlán - Santo Domingo, del km 0+000 al km 6+700, municipio de Tepoztlán, en el estado de Morelos	20-ZU-0364-2023	-	5,674,319.99	5,674,319.99
		Conservación rutinaria del camino Tepoztlán - Yautepec, del km 0+000 al km 5+700, municipio de Tepoztlán, en el estado de Morelos	20-ZU-0365-2023	-	5,134,860.00	5,134,860.00
		Conservación rutinaria en la vialidad de la col. Ángel Bocanegra del km 0+000 al km 1+000 ubicado en la Colonia Benito Juarez y Ángel Bocanegra, municipio de Tepoztlán, en el estado de Morelos.	20-ZU-0361-2023	-	3,516,480.00	3,516,480.00
Total 06 - Secretaría de Obras Públicas				-	23,496,479.99	23,496,479.99
Total 20 - Tepoztlán				-	23,496,479.99	23,496,479.99
22 - Tetela del Volcán	06 - Secretaría de Obras Públicas	Renovación con concreto hidráulico en calle Oriente, en el Municipio de Tetela del Volcán, Morelos	22-ZU-0263-2023	972,275.75	-	972,275.75
		Renovación con concreto hidráulico en calle Oriente, en el Municipio de Tetela del Volcán, Morelos.	22-ZU-0263-2023	-	500,429.50	500,429.50
Total 06 - Secretaría de Obras Públicas				972,275.75	500,429.50	1,472,705.25
Total 22 - Tetela del Volcán				972,275.75	500,429.50	1,472,705.25
23 - Tlalnepantla	06 - Secretaría de Obras Públicas	Renovación con concreto asfáltico del acceso a Tlalnepantla, Morelos	23-ZU-0257-2023	624,196.49	683,070.05	1,307,266.54
		Total 06 - Secretaría de Obras Públicas				624,196.49
Total 23 - Tlalnepantla				624,196.49	683,070.05	1,307,266.54
27 - Totolapan	06 - Secretaría de Obras Públicas	Renovación con concreto hidráulico de la calle Álvaro Obregón, del municipio de Totolapan, Morelos	27-ZU-0258-2023	426,284.60	326,854.30	753,138.90
		Total 06 - Secretaría de Obras Públicas				426,284.60
Total 27 - Totolapan				426,284.60	326,854.30	753,138.90

MUNICIPIO	DEPENDENCIA	NOMBRE_PROYECTO	NUMERO DE OBRA	ESTATAL	FEDERAL	TOTAL	
28 - Xochitepec	14 - Comisión Estatal de Seguridad Pública	COP - Dignificación y Fortalecimiento de los Centros Penitenciarios	28-ZU-0054-2023	1,378,080.00	-	1,378,080.00	
		Dignificación y fortalecimiento de los Centros de Internamiento para Adolescentes	28-ZU-0053-2023	-	64,728.00	64,728.00	
		Dignificación y Fortalecimiento de los Centros Penitenciarios	28-ZU-0054-2023	-	6,972,684.60	6,972,684.60	
	Total 14 - Comisión Estatal de Seguridad Pública				1,378,080.00	7,037,412.60	8,415,492.60
Total 28 - Xochitepec				1,378,080.00	7,037,412.60	8,415,492.60	
31 - Zcatepec	06 - Secretaría de Obras Públicas	Renovación con concreto asfáltico del camino de acceso a la comunidad indígena de Tetelpa - Plaza Morelos, municipio de Zcatepec, Morelos	31-ZU-0259-2023	1,169,910.68	6,289,161.55	7,459,072.23	
	Total 06 - Secretaría de Obras Públicas			1,169,910.68	6,289,161.55	7,459,072.23	
Total 31 - Zcatepec				1,169,910.68	6,289,161.55	7,459,072.23	
32 - Zacualpan de Amilpas	06 - Secretaría de Obras Públicas	Renovación con concreto asfáltico de la Avenida principal Amayuca - Tlacoatepec, municipio de Zacualpan de Amilpas, Morelos	32-ZU-0260-2023	1,021,685.88	4,960,065.13	5,981,751.01	
	Total 06 - Secretaría de Obras Públicas			1,021,685.88	4,960,065.13	5,981,751.01	
Total 32 - Zacualpan de Amilpas				1,021,685.88	4,960,065.13	5,981,751.01	
33 - Temoac	06 - Secretaría de Obras Públicas	Construcción de camellón central con iluminación en el boulevard de acceso al municipio de Temoac, Morelos	33-ZU-0253-2023	1,033,304.21	-	1,033,304.21	
		Construcción de camellón central con iluminación en el boulevard de acceso al municipio de Temoac, Morelos	33-ZU-0253-2023	-	5,358,531.33	5,358,531.33	
	Total 06 - Secretaría de Obras Públicas			1,033,304.21	5,358,531.33	6,391,835.54	
Total 33 - Temoac				1,033,304.21	5,358,531.33	6,391,835.54	
36 - Xoxocotla	06 - Secretaría de Obras Públicas	Renovación con concreto hidráulico de la calle Zaragoza 2da. etapa barrio San Miguel, municipio de Hueyapan, Morelos	36-ZU-0262-2023	1,369,065.69	-	1,369,065.69	
		Renovación con concreto hidráulico de la calle Zaragoza 2da. etapa barrio San Miguel, municipio de Hueyapan, Morelos.	36-ZU-0262-2023	-	1,022,336.48	1,022,336.48	
	Total 06 - Secretaría de Obras Públicas			1,369,065.69	1,022,336.48	2,391,402.17	
Total 33 - Temoac				1,369,065.69	1,022,336.48	2,391,402.17	
99 - Todo el Estado	06 - Secretaría de Obras Públicas	Mantenimiento y conservación de infraestructura en las oficinas de Recaudación adscritas a la Coordinación de Política de Ingresos de la Secretaría de Hacienda, ubicadas en diversos municipios del Estado de Morelos (Jonacatepec, Puente de Ixtla y Xochitepec)	99-ZU-0359-2023	-	1,796,600.02	1,796,600.02	
	Total 06 - Secretaría de Obras Públicas			-	1,796,600.02	1,796,600.02	
	14 - Comisión Estatal de Seguridad Pública	Bases de Datos del Sistema Nacional de Seguridad Pública		99-ZU-0045-2023	-	3,207,068.24	3,207,068.24
		COP - Registro Público Vehicular		99-ZU-0039-2023	21,216.40	-	21,216.40
		Red Nacional de Radiocomunicación		99-ZU-0034-2023	-	4,065,800.00	4,065,800.00
		Registro Público Vehicular		99-ZU-0039-2023	-	1,581,544.00	1,581,544.00
	Total 14 - Comisión Estatal de Seguridad Pública			21,216.40	8,854,412.24	8,875,628.64	
	80 - Organismos Autónomos	Fortalecimiento de las Áreas de Investigación Forense y Pericial		99-ZU-0058-2023	-	771,800.01	771,800.01
		Fortalecimiento de las Instituciones de Seguridad Pública y Procuración de Justicia		99-ZU-0059-2023	-	6,701,700.00	6,701,700.00
	Total 80 - Organismos Autónomos			-	7,473,500.01	7,473,500.01	
40 - Organismos (Entidades Paraestatales y Fideicomisos No Empresariales y No Financieros)	Fondo de Ayuda, Asistencia y Reparación Integral del Estado de Morelos			13,610,673.48	-	13,610,673.48	
Total 06 - Secretaría de Obras Públicas			13,610,673.48	-	13,610,673.48		
Total 99 - Todo el Estado				13,631,889.88	18,124,512.27	31,756,402.15	
Total general				31,827,119.17	329,810,008.48	361,637,127.65	

Indicadores de Resultados



MORELOS

Nombre del Indicador Actualizado	Definición del Indicador	Fuente	EJE RECTOR 1: PAZ Y SEGURIDAD PARA LOS MORELENSES										Meta Sexenio		
			Línea Base 2016	2019	2020	2021	2022	2023	2024					TOTAL ANUAL	
									I	II	III	IV			
Porcentaje de la población de 18 años y más de Morelos, según Percepción de la Seguridad en su municipio	(Población de 18 años y más de Morelos que percibe seguridad en su municipio / Total de la población de 18 años y más del estado)*100	Resultados de la Encuesta Nacional de Victimización y Percepción de Seguridad Pública (ENVIPE), INEGI	21.8	18.4	19.3	23.4	20.7	21.6							71.1
Porcentaje de la población de 18 años y más que considera que el Estado de Morelos es seguro	(Población de 18 años y más que consideran que el estado de Morelos es seguro / Total de la población de 18 años y más del estado)*100	Resultados de la Encuesta Nacional de Victimización y Percepción de Seguridad Pública (ENVIPE), INEGI	14.7	11.5	12.7	13.4	12.2	12.0							26.4
Tasa de incidencia de delitos de alto impacto	(Total de delitos de alto impacto registrados en la entidad / Total de la población)* 100,000	Secretariado Ejecutivo del Sistema Nacional de Seguridad Pública	227.4	239.2	262.7	283.4	274.8	83.6							141.5
Tasa de incidencia de robos con violencia	(Total de robos con violencia registrados en la entidad / Total de la población)* 100,000	Secretariado Ejecutivo del Sistema Nacional de Seguridad Pública	9.7	178.0	210.5	221.0	214.1	61.3							
Tasa de homicidios dolosos registrados en la entidad	(Total de homicidios dolosos registrados en la entidad / Total de la población)*100,000	Secretariado Ejecutivo del Sistema Nacional de Seguridad Pública	30.2	46.2	40.7	52.5	51.3	17.7							27.6
Tasa de secuestros registrados en la entidad	(Total de secuestros registrados en la entidad / Total de la población)*100,000	Secretariado Ejecutivo del Sistema Nacional de Seguridad Pública	2.1	3.7	2.9	1.1	1.0	0.3							2.1
Tasa de extorsiones registradas en la entidad	(Total de extorsiones registradas en la entidad / Total de la población del estado)* 100,000	Secretariado Ejecutivo del Sistema Nacional de Seguridad Pública	3.4	9.3	6.8	7.7	7.2	3.9							1.1

Nombre del Indicador Actualizado	Definición del Indicador	Fuente	EJE RECTOR 2: UNIDAD Y ARMONIA PARA LOS MORELENSES										Meta Sexenio			
			Línea Base 2016	2019	2020	2021	2022	2023	2024					TOTAL ANUAL		
									I	II	III	IV				
Índice de Competitividad Estatal (Subíndice Gobierno eficiente y eficaz)	Califica el bienestar y las capacidades de la fuerza laboral como una aproximación del capital humano de una sociedad, que a su vez está determinado por el acceso a la educación, la salud y a la igualdad de oportunidades. En la era del conocimiento, el capital humano representa el principal componente de una sociedad competitiva y el principal determinante de su calidad de vida.	Instituto Mexicano para la Competitividad, A.C (IMCO)	49.9	40.0	40.0	39.7	37.0	N/D								58.7



MORELOS

Nombre del Indicador Actualizado	Definición del Indicador	Fuente	EJE RECTOR 3: JUSTICIA SOCIAL PARA LOS MORELENSES										Meta Sexenio				
			Línea Base 2016	2019	2020	2021	2022	2023	2024					TOTAL ANUAL			
									I	II	III	IV					
Índice de pobreza extrema	(Población con tres o más carencias y que, además, se encuentra por debajo de la línea de bienestar mínimo / Población total)*100	CONEVAL	5.1		8.4			5.8									4.1
Índice de pobreza en general	(Población con al menos una carencia y que, además, se encuentra por debajo de la línea de bienestar mínimo / Población total)*100	CONEVAL	46.7		50.9			41.1									35.5
Carencia por acceso a la alimentación	(Total de población con carencia por acceso a la alimentación / Población total)*100	CONEVAL	21.6		24.4			18.5									8.4
Sobrepeso y obesidad en niños menores de 5 años	(Niños menores de 5 años con sobrepeso y obesidad / Niños menores de 5 años)*100	ENSANUT (INSP)	8.9 (2012)					S/D									6.3
Sobrepeso y obesidad en niños de entre 12 y 19 años	(Niños entre 12 y 19 años con sobrepeso y obesidad / Total de niños de entre 12 y 19 años)	ENSANUT (INSP)	34.9 (2012)					S/D									22.0
Tasa de mortalidad infantil	(Total de defunciones de menores de un año / Total de nacimientos en el año)*1000	Secretaría de Salud (Estatal)	11.0	10.4	10.1	9.9											8.1
Razón de mortalidad materna	(Total de defunciones de mujeres mientras se encuentran embarazadas o dentro de los 42 días siguientes a la terminación del embarazo / Número de nacidos vivos estimados)*100,000	Secretaría de Salud (Estatal)	33.6		47.0	36.4											21.3
Cobertura educación preescolar	(Matrícula total en educación preescolar / Población de 3 a 5 años)*100	SEP (Principales cifras)	66.8		67.1	56.7		54.0		66.6							85.8
Eficiencia terminal en primaria	(Total de alumnos egresados en el ciclo escolar t de educación primaria / Total de alumnos que ingresaron al ciclo escolar t de educación primaria)* 100	SEP	96.5		95.0	95.2		94.6		94.7							98.5
Eficiencia terminal en secundaria	(Total de alumnos egresados en el ciclo escolar t de educación secundaria / Total de alumnos de nuevo ingreso de 1er grado al inicio del ciclo escolar t de educación secundaria al inicio del ciclo escolar t)*100	SEP	91.0		88.4	91.1		90.0		88.0							96.1
Cobertura Educación Media Superior	(Matrícula total en Educación Media Superior / Población de 15 a 17 años en el estado)* 100	SEP (Principales cifras)	81.0	80.2	82.1	75.9		72.6		73.0							91.9
Eficiencia terminal Educación Media Superior (EMS)	(Total de alumnos egresados en el ciclo escolar t de educación media superior / Total de alumnos de nuevo ingreso de 1er grado al inicio del ciclo escolar t de educación media superior)*100	SEP (Principales cifras)	67.4	59.3	61.4	59.4		63.4		70.7							71.2
Cobertura Educación Superior	(Matrícula total en Educación Superior / Población de 18 a 22 años)*100	SEP (Principales cifras)	30.5	37.5	39.6	39.8		38.8		34.3							41.6
Población en viviendas sin acceso al agua	(Total de población en viviendas sin acceso al agua / Población total)*100	CONEVAL	4.2		9.5												3.2
Población en viviendas sin drenaje	(Total de población en viviendas sin drenaje / Población total)*100	CONEVAL	4.2		3.0												1.8



MORELOS

Nombre del Indicador Actualizado	Definición del Indicador	Fuente	EJE RECTOR 4: PRODUCTIVIDAD Y COMPETITIVIDAD PARA LOS MORELENSES										Meta Sexenio			
			Línea Base 2016	2019	2020	2021	2022	2023	2024					TOTAL ANUAL		
									I	II	III	IV				
Porcentaje de participación en el incremento de derrama económica por concepto de turismo en el Estado	(Derrama económica actual - Derrama económica base) / (Derrama económica base) * 100	Secretaría de Turismo Estatal														10.0
Porcentaje de ocupación hotelera	(Cuartos ocupados / cuartos disponibles) * 100	Secretaría de Turismo Estatal	43.9													53.9
Porcentaje de prestadores de servicios turísticos capacitados	(Número de prestadores de servicios turísticos capacitados / Número de prestadores de servicios turísticos proyectados en la meta) * 100	Secretaría de Turismo Estatal	3,436.0													8,500.0
Porcentaje de empresas turísticas certificadas con distintivos de calidad	(Número de empresas turísticas certificadas / Número de empresas turísticas certificadas proyectadas) * 100	Secretaría de Turismo Estatal	41.0													300.0
Porcentaje de avance en el desarrollo de productos turísticos	(Número de productos turísticos nuevos / Número de productos turísticos proyectados) * 100	Secretaría de Turismo Estatal	13.0													25.0
Porcentaje de municipios con eventos de colaboración celebrados para establecer enlace de la CDMR	(Número de municipios con enlace establecido / Número de municipios) * 100	Secretaría del Desarrollo Económico y del Trabajo	6.0			39.4										80.0
Porcentaje de Mipymes con apoyos otorgados para la modernización y uso de tecnología	(Número de Mipymes con subsidios y apoyos obligados / Total de Mipymes que solicitaron subsidios y cumplieron con las reglas de operación) * 100	Secretaría del Desarrollo Económico y del Trabajo	70.0	43.7												90.0
Tasa de crecimiento de las unidades económicas creadas, forjadas y/o consolidadas	(Número de unidades económicas creadas, forjadas y/o consolidadas en el periodo actual / Total de unidades económicas creadas, forjadas y/o consolidadas en el periodo anterior) * 100	Secretaría del Desarrollo Económico y del Trabajo		1.2												15.0
Porcentaje de proyectos para generar energías limpias implementados en las empresas morelenses	(Número de proyectos para generar energías limpias aprobados / Total de proyectos para generar energías limpias solicitados) * 100	Secretaría del Desarrollo Económico y del Trabajo														80.0
Porcentaje de Mipymes, empresarios, emprendedores y personas capacitados y/o certificados	(Número de Mipymes, empresarios, emprendedores y personas capacitados y/o certificados / Total de Mipymes, empresarios y/o empresarios programados) * 100	Secretaría del Desarrollo Económico y del Trabajo	100.0													100.0
Porcentaje de Mipymes que accedieron a financiamiento y subsidios, incluyendo para exportación	(Número de Mipymes con financiamiento y subsidios otorgados incluyendo para exportación / Total de Mipymes que solicitaron financiamiento y subsidios y cumplieron con las reglas de operación incluyendo para exportación) * 100	Secretaría del Desarrollo Económico y del Trabajo														85.0
Porcentaje de proyectos implementados enfocados a los sectores estratégicos	(Número de proyectos para sectores estratégicos aprobados / Total de PSE solicitados y que cumplieron con las reglas de operación) * 100	Secretaría del Desarrollo Económico y del Trabajo														80.0
Tasa de crecimiento de operaciones aéreas realizadas	(Operaciones aéreas realizadas en el periodo actual / Operaciones aéreas realizadas en el periodo anterior) * 100	Secretaría del Desarrollo Económico y del Trabajo														10.0
Tasa de crecimiento de las empresas de base tecnológica emprendedoras	(Número de unidades económicas de base tecnológica creadas por emprendedores en el año / Número de unidades económicas de base tecnológica creadas en el año anterior) * 100	Secretaría del Desarrollo Económico y del Trabajo														10.0
Tasa de crecimiento de las empresas Mipymes creadas por jóvenes emprendedores	(Número de unidades económicas creadas por jóvenes emprendedores en el año en curso / Número de unidades económicas creadas por jóvenes emprendedores en el año anterior) * 100	Secretaría del Desarrollo Económico y del Trabajo														10.0
Participación en encuentros de negocios y eventos donde se promocionen los productos de Morelos, así como los negocios que se beneficiados con capacitación y comercialización electrónica.	(Número de unidades económicas sinistradas con financiamiento y/o apoyo otorgado / Total de unidades económicas programadas para otorgar financiamiento) * 100	Secretaría del Desarrollo Económico y del Trabajo														90.0
Porcentaje de Mipymes sinistradas beneficiadas en el estado	(Número de unidades económicas sinistradas con financiamiento y/o apoyo otorgado / Total de unidades económicas programadas para otorgar financiamiento) * 100	Secretaría del Desarrollo Económico y del Trabajo														100.0
Porcentaje de población estatal participante en actividades artísticas y culturales	(Personas participantes en actividades artísticas y culturales / Total de la población del Estado) * 100	Secretaría de Cultura Estatal	0.0													25.0



MORELOS

Nombre del Indicador Actualizado	Definición del Indicador	Fuente	EJE RECTOR 5: MODERNIDAD PARA LOS MORELENSES										Meta Sexenio			
			Linea Base 2016	2019	2020	2021	2022	2023	2024			TOTAL ANUAL				
									I	II	III			IV		
Emissiones de NOx, COV y CO provenientes de fuentes móviles.	(Emissiones en t) [(Emissiones en t de la línea base de referencia 2005 (IPB estatal))/100] / Emissiones en t1	Secretaría de Desarrollo Sustentable	Emissiones 2014 (Mg/año) NOx = 18,442 COV = 10,491 CO = 100,146													38.5% Emissiones (Mg/año) NOx = 18,405 COV = 8,977 CO = 84,739
Emissiones de NOx, SO2, COV y CO provenientes de fuentes fijas.	(Emissiones en t) [(Emissiones en t de la línea base de referencia 2005 (IPB estatal))/100] / Emissiones en t1	Secretaría de Desarrollo Sustentable	Emissiones 2014 (Mg/año) NOx = 7,540 SO2 = 2,881 COV = 1,515 CO = 2,116													38.3% Emissiones (Mg/año) NOx = 6,380 SO2 = 1,597 COV = 1,652
Emissiones de partículas PM10 y PM2.5 generadas por todas las fuentes.	(Emissiones en t) [(Emissiones en t de la línea base de referencia 2005 (IPB estatal))/100] / Emissiones en t1	Secretaría de Desarrollo Sustentable	Emissiones 2014 (Mg/año) PM10 = 9,793 PM2.5 = 7,186													34.6% Emissiones (Mg/año) PM10 = 6,670 PM2.5 = 2,549
Porcentaje de Reducción de Emisiones de Gases de Efecto Invernadero (GEI).	Porcentaje de reducción de GEI respecto al escenario de Referencia. Formula: ((GEI)0 - GEI) / ((GEI)0) * 100 Donde: GEI)0 = la Emisión de GEI en la línea base para el año analizado. GEI) = la Emisión de GEI en el año reportado para el año analizado.	Escenario de Emisiones GEI de la Actualización del Programa Estatal de Acciones para el Cambio Climático	100% (2030 escenario base) 11,010 Mton CO2 eq													68.0% 8,250
Generación de Residuos Sólidos Urbanos per cápita	Ton RSU Generados/ Población	SDS, DGOA.	1.1 kg/hab													0.756
Porcentaje de RSU adecuadamente manejados en la disposición final.	(Toneladas adecuadamente manejadas*100) / Toneladas generadas	SDS, DGOA.	60.3% (2018)													80.1
Cambio de uso de suelo forestal con registros administrativos (generación)	Superficie de arbolado adulto afectado por incendios forestales. Formula: (Superficie forestal removida legalmente CONAMP - Superficie forestal removida ilegalmente en ANP estatal - Cambio de uso de suelo forestal por excepción - Superficie forestal afectada por plagas y enfermedades químicas (reconstrucción))	SDS, DGANP, PROFEPA, SEMARNAT, CONADIFOR, Secretaría de Medio Ambiente y Recursos Naturales (SEMARNAT-COESBIO)	1,571.6 ha/año (2019)													673,544
Especies prioritarias de Morelos con estrategias o acciones de conservación	(Número de especies con estrategias o acciones de conservación *100) / Número de especies en el listado de especies prioritarias	COESBIO/SDS	50.0% (2018)													69,848
Índice de competitividad estatal Subíndice Innovación	Metodología de MCO (https://mco.org.mx/indices/EI) Este indicador mide el desempeño de las entidades federativas para competir con éxito en la economía, particularmente en sectores de alto valor agregado e intensivos en conocimiento y tecnología de punta. El índice de competitividad estatal se compone de los siguientes factores: 1. Productividad total de los factores. 2. Productividad total de los factores. 3. Investigaciones, Patentes y Empresas e Instituciones Científicas y Tecnológicas.	Consejo de Ciencia y Tecnología del Estado de Morelos	65.0	58	58	47.0	38.0	N/D								30.0
Índice general de avance de PAE SED en el ámbito estatal	(Porcentaje avance ponderado en la sección PAE-SED) + (porcentaje avance ponderado en la sección capacitación) + (porcentaje avance ponderado sección adquisiciones) + (porcentaje avance ponderado sección recursos humanos) + (porcentaje avance ponderado sección bienes prácticos)	Secretaría de Hacienda Estatal	91.3	55.7	66.7	63.9	83.1									95.0
Bazón de Gasto Corriente del Poder Ejecutivo	(Gasto corriente / Presupuesto de egresos total) * 100	Secretaría de Hacienda (Estatal)	12.9	9.2	8.2	8.2	10.33	10.93								
Ingresos por Esfuerzo Recaudatorio	Cociente de los ingresos por esfuerzo recaudatorio en el año t entre los ingresos por esfuerzo recaudatorio en el año (t-1)	Secretaría de Hacienda (Estatal)	0.5	13.2	1.0	1.12	1.08									

Relación de Bienes Inmuebles que Componen el Patrimonio



MORELOS
2018 - 2024

Primer Informe de Cuenta Pública
Poder Ejecutivo del Gobierno del Estado de Morelos
Relación de Bienes Inmuebles que Componen su Patrimonio
Al 31 de marzo de 2024

Código	Descripción del Bien Inmueble	Valor en libros
1	Calle Humbolt N° 108, Col. Centro	
2	Calle Salazar N° 8, Col. Centro.	
3	Calle Leyva N° 7, Col. Centro.	
4	Jardín Juárez N° 2, esquina con Calle Galeana, Col. Centro.	
5	Calle Matamoros N° 10, Col. Centro.	
6	Calle Miguel Hidalgo No. 239 antes 204, Col. Centro.	
7	Av. Morelos Sur N° 110, esquina Amates, Col. Centro.	
8	D-126 Calle No Reelección Jardín Juárez, esquina con Calle Vicente Guerrero, Col. Centro.	
9	D-114 Calle No Reelección Jardín Juárez, esquina con Calle Vicente Guerrero, Col. Centro.	
10	D-115 Calle No Reelección Jardín Juárez, esquina con Calle Vicente Guerrero, Col. Centro.	
11	D-116 Calle No Reelección Jardín Juárez, esquina con Calle Vicente Guerrero, Col. Centro.	
12	D-117 Calle No Reelección Jardín Juárez, esquina con Calle Vicente Guerrero, Col. Centro.	
13	D-118 Calle No Reelección Jardín Juárez, esquina con Calle Vicente Guerrero, Col. Centro.	



MORELOS
2018 - 2024

Primer Informe de Cuenta Pública
Poder Ejecutivo del Gobierno del Estado de Morelos
Relación de Bienes Inmuebles que Componen su Patrimonio
Al 31 de marzo de 2024

Código	Descripción del Bien Inmueble	Valor en libros
14	D-119 Calle No Reelección Jardín Juárez, esquina con Calle Vicente Guerrero, Col. Centro.	
15	D-120 Calle No Reelección Jardín Juárez, esquina con Calle Vicente Guerrero, Col. Centro.	
16	D-121 Calle No Reelección Jardín Juárez, esquina con Calle Vicente Guerrero, Col. Centro.	
17	D-122 Calle No Reelección Jardín Juárez, esquina con Calle Vicente Guerrero, Col. Centro.	
18	D-123 Calle No Reelección Jardín Juárez, esquina con Calle Vicente Guerrero, Col. Centro.	
19	D-124 Calle No Reelección Jardín Juárez, esquina con Calle Vicente Guerrero, Col. Centro.	
20	D-125 Calle No Reelección Jardín Juárez, esquina con Calle Vicente Guerrero, Col. Centro.	
21	Calle Pericón N° 305, Col. La Estación.	
22	Av. Palmira N° 99 , Col. Palmira.	
23	Av. Morelos Sur N° 802 y Jatisco, Col. Las Palmas.	
24	Av. Morelos Sur N° 1317, Col. Quintana Roo. (Chipitlán, aclarar a catastro de Cuernavaca).	
25	Calle Chimalacatlán s/n, Fraccionamiento Reforma, Col. Vista Hermosa.	
26	Calle Chimalacatlán 905, Col. Reforma.	



MORELOS
2018 - 2024

Primer Informe de Cuenta Pública
Poder Ejecutivo del Gobierno del Estado de Morelos
Relación de Bienes Inmuebles que Componen su Patrimonio
Al 31 de marzo de 2024

Código	Descripción del Bien Inmueble	Valor en libros
27	Av. Morelos, esquina calle 20 de Noviembre, Col. Centro.	
28	Calle Salazar y Humbolt N° 10, Col. Centro.	
29	Privada Puerto Angel 29, Condominios Bugambilias Cuernavaca, Col. Del Empleado.	
30	Calle Leyva N° 10, Col. Centro.	
31	Mitla N° 2, esquina con Benito Juárez, Col. Las Palmas.	
32	M. Lerdo de Tejada s/n, Col. Alta Vista.	
33	Av. Otilio Montaño esq. Manuel Acuña y Emilio Rabaza No. 11, Col. Alta Vista.	
34	Calle Estanislao Rojas número 3, Col. Centro.	
35	Av. Emiliano Zapata N° 803, Col. Tlaltenango.	
36	Av. Atlacomulco N° 201, Col. Cantarranas.	
37	Carretera Federal Cuernavaca -Tepoztlán s/n, KM 2.5 Poblado de Ocotepec.	
38	Calle Salazar N° 10, Col. Centro.	
39	Av. Lázaro Cárdenas N° 500, Col. Bella Vista.	



MORELOS
2018 - 2024

Primer Informe de Cuenta Pública
Poder Ejecutivo del Gobierno del Estado de Morelos
Relación de Bienes Inmuebles que Componen su Patrimonio
Al 31 de marzo de 2024

Código	Descripción del Bien Inmueble	Valor en libros
40	Av. Lázaro Cárdenas N° 498, Col. Jiquilpan	
41	Estrada Cajigal 515 Y Ocoatepec Lomas De La Selva Oriente	
42	De Las Piedras, 10, Lomas De La Selva Norte	
43	C. Rufino Tamayo N° 4, Col. Acapantzingo.	
44	Calle Hidalgo No. 306, Col. Centro.	
45	Av. Miguel Hidalgo 105, Col. Ocoatepec.	
46	Calle Gustavo Gómez Ascarate s/n, Col. Del Empleado.	
47	Calle Tabachín 6 Bis, Col. Jardines de Delicias.	
48	Predio denominado Ixtitlico como a un kilómetro de las Villas de tepoztlán	
49	Calle Leyva N° 5, Col. Centro.	
50	Carretera Fed. Alpuyeca-Grutas Km 4, Poblado de Alpuyeca.	
51	Calle de la Luz, 88, Col. Chapultepec.	
52	Cto. Francisco I. Madero s/n, Condominios Jiutepec, Fracc Rinconada las Palmas	



MORELOS
2018 - 2024

Primer Informe de Cuenta Pública
Poder Ejecutivo del Gobierno del Estado de Morelos
Relación de Bienes Inmuebles que Componen su Patrimonio
Al 31 de marzo de 2024

Código	Descripción del Bien Inmueble	Valor en libros
53	Privada La Gloria s/n, Col. Palmira Tinguidin.	
54	Bld. Cuauhnahuac s/n, Cívac (Ciudad Industrial del Valle de Cuernavaca).	
55	Calle Vicente Guerrero s/n Camino viejo a Teteipa, Xoxocotla.	
56	Calle Tabachines s/n, Col. El Charco.	
57	Lázaro Cárdenas 9 esq A. Ruiz Cortines, Col. Los Presidentes	
58	Calle Otilio Montaño s/n, Poblado de Tlatenchi.	
59	Calle Yautepec, Manzana 4, Lote 13, Fracc. Colina de Morelos.	
60	Manzana 4, Lote 28, Fracc. Colina de Morelos.	
61	Manzana 4 Lote 29 Calle Jojutla s/n, Fracc. Colina de Morelos.	
62	Manzana 6 Lote 13 Retorno Centro, Fracc. Colina de Morelos.	
63	Carretera a Cuernavaca s/n.	
64	Av. Domingo Díez esq. Eucaliptos s/n, Col. Del Empleado.	
65	Calle Morelos s/n, calle Los Placeres y Calle sin nombre, Jantetelco.	



MORELOS
2018 - 2024

Primer Informe de Cuenta Pública
Poder Ejecutivo del Gobierno del Estado de Morelos
Relación de Bienes Inmuebles que Componen su Patrimonio
Al 31 de marzo de 2024

Código	Descripción del Bien Inmueble	Valor en libros
66	Boulevard Cuauhnáhuac, Colonia Vicente Estrada Cajigal.	
67	Calle sin nombre, Campo "Los Algodones".	
68	Calle Moctezuma, esquina con calle Libertad N° 1, Barrio de Veracruz.	
69	Calle Emiliano Zapata y Educación s/n.	
70	Carretera Yautepec-Jojutla s/n Barrio de San Juan. Fracciones "A" y "B"	
71	Calle Batalla 19 de Febrero N° 23, Col. Centro.	
72	C. Ignacio Zaragoza esq. 1er privada de Zaragoza esq. 2a privada, Col. Nogales.	
73	Calle Rodrigo s/n, Lotes Alegría.	
74	Calle Rodrigo s/n, Lotes Alegría.	
75	Calle Juárez s/n, Zacualpan de Amilpas.	
76	Calle Valentín Gómez Farías s/n, Col. Centro.	
77	Calle Niño Artillero N° 23, Col. Centro.	
78	Calle Nogal no. 8 esq. Guadalupe Victoria s/n, Unidad Habitacional Los Sabinos.	



MORELOS
2018 - 2024

Primer Informe de Cuenta Pública
Poder Ejecutivo del Gobierno del Estado de Morelos
Relación de Bienes Inmuebles que Componen su Patrimonio
Al 31 de marzo de 2024

Código	Descripción del Bien Inmueble	Valor en libros
79	Camino real a Casasano s/n, Delegación Poblado de Tetelcingo.	
80	Lote 1, andador sin nombre, Conjunto Habitacional Cuautla.	
81	Lote 2, andador sin nombre, Conjunto Habitacional Cuautla.	
82	Lote 3, andador sin nombre/número, Conjunto Habitacional Cuautla.	
83	Lote 4, andador sin nombre/número, Conjunto Habitacional Cuautla.	
84	Lote 5, andador sin nombre/número, Conjunto Habitacional Cuautla.	
85	Lote 6, andador sin nombre/número, Conjunto Habitacional Cuautla.	
86	Lote 7, andador sin nombre/número, Conjunto Habitacional Cuautla.	
87	Lote 8 andador sin nombre, Conjunto Habitacional Cuautla.	
88	Lote 9, andador sin nombre, Conjunto Habitacional Cuautla IV.	
89	Lote 10, andador sin nombre, Conjunto Habitacional Cuautla IV.	
90	Lote 11, andador sin nombre, Conjunto Habitacional Cuautla IV.	
91	Lote 12, andador sin nombre/número, Conjunto Habitacional Cuautla.	

Primer Informe de Cuenta Pública
Poder Ejecutivo del Gobierno del Estado de Morelos
Relación de Bienes Inmuebles que Componen su Patrimonio
Al 31 de marzo de 2024

Código	Descripción del Bien Inmueble	Valor en libros
92	Lote 13, andador sin nombre/número, Conjunto Habitacional Cuautla.	
93	Lote 14, andador sin nombre/número, Conjunto Habitacional Cuautla.	
94	Lote 15, andador sin nombre, Conjunto Habitacional Cuautla.	
95	Lote 16, andador sin nombre, Conjunto Habitacional Cuautla IV.	
96	Lote 17, andador sin nombre, Conjunto Habitacional Cuautla IV.	
97	Lote 18, andador sin nombre, Conjunto Habitacional Cuautla.	
98	Lote 21, andador sin nombre, Conjunto Habitacional Cuautla.	
99	Lote 22, andador sin nombre, Conjunto Habitacional Cuautla.	
100	Calle Rayón sin número, Col. Centro.	
101	Calle Rayón sin número, Col. Centro	
102	Calle Rayón sin número, Col. Centro.	
103	Calle Sinaloa y Calle s/n, Col. Flores Magón, 2a Fracc.	
104	Calle Xicotencatl N° 106, Col. La Esperanza.	



MORELOS
2018 - 2024

Primer Informe de Cuenta Pública
Poder Ejecutivo del Gobierno del Estado de Morelos
Relación de Bienes Inmuebles que Componen su Patrimonio
Al 31 de marzo de 2024

Código	Descripción del Bien Inmueble	Valor en libros
105	Calle Miguel Hidalgo s/n, Colonia Popotla.	
106	Esquina Escuadrón No. 201 esq. Avenida Central.	
107	Calle Morelos s/n, parque Los Liberales.	
108	Avenida José María Morelos, esq. Ing. Sanalona.	
109	Avenida Escuadrón No. 201	
110	Avenida Escuadrón No. 201	
111	Calle Lázaro Cárdenas.	
112	Calle Ing. La Gloria.	
113	Tierra y Libertad, esquina Francisco I. Madero.	
114	Calle Nayarit s/n, 2a fracc., Col. Flores Magón.	
115	Carretera Fed. México-Oaxaca, km 5.5, Int. Parcela El Carrizal.	
116	Av. López Mateos s/n, Col. Gualupita.	
117	Francisco I. Madero N° 200, Col. Miraval.	



MORELOS
2018 - 2024

Primer Informe de Cuenta Pública
Poder Ejecutivo del Gobierno del Estado de Morelos
Relación de Bienes Inmuebles que Componen su Patrimonio
Al 31 de marzo de 2024

Código	Descripción del Bien Inmueble	Valor en libros
118	Poblado de Tizapotala s/n.	
119	Calle Reforma Oriente s/n.	
120	Privada Mártires 13 de Agosto s/n.	
121	Calle Miguel Hidalgo N° 9.	
122	Calle Mártires 13 de Agosto s/n.	
123	Calle Leona Vicario s/n.	
124	Calle Miguel Hidalgo s/n,	
125	Col. Lomas del Copal.	
126	Calle 5 de Febrero No. 30, Col. Acapantzingo.	
127	Carretera Tlaltizapán-Yautepec, campo denominado Barreto, actualmente Rancho "Los Limones" Col. Bonifacio García.	
128	Reforma Agraria y Calle 32, Col. Flores Magón, 5a Fracc. Paseo de los Ficus.	
129	Carretera Cuautla-Tlacotepec s/n.	
130	Calle Tabachines s/n, Col. El Charco.	



MORELOS
2018 - 2024

Primer Informe de Cuenta Pública
Poder Ejecutivo del Gobierno del Estado de Morelos
Relación de Bienes Inmuebles que Componen su Patrimonio
Al 31 de marzo de 2024

Código	Descripción del Bien Inmueble	Valor en libros
131	AV. Sumiya s/n, Col. Parques Sumiya.	
132	AV. Sumiya y C. Fujiyama, Col. Fracc. Parques Sumiya.	
133	C. Fujiyama s/n, Col. Parques Sumiya.	
134	C. Kyoto s/n, Col. Fracc. Parques Sumiya.	
135	AV. Sumiya s/n, Col. Fracc.Parques Sumiya.	
136	AV. Sumiya s/n, Col. Fracc. Parques Sumiya.	
137	Calle Elefante N° 82, Col. del Valle, Delegación Benito Juárez	
138	Carretera Federal México-Taxco, Col. Huajintlan.	
139	Camino sin nombre, Colonia Huajintlán.	
140	Avenida José María Morelos sin número, esquina con calle Ignacio Rayón, colonia Centro	
141	Avenida Lázaro Cárdenas esq. Emiliano Zapata, Colonia Huizachera.	
142	Lote 17, Manzana 26, Colonia Huizachera.	
143	Lote 1, Manzana 30, Colonia Huizachera.	



MORELOS
2018 - 2024

Primer Informe de Cuenta Pública
Poder Ejecutivo del Gobierno del Estado de Morelos
Relación de Bienes Inmuebles que Componen su Patrimonio
Al 31 de marzo de 2024

Código	Descripción del Bien Inmueble	Valor en libros
144	Lt 01 Mz 32 Colonia Huizachera Yautepec, Morelos	
145	Av. Morelos N° 263, Col. Centro.	
146	Av. Poder Legislativo y Gustavo Gomez s/n Vista Hermosa	
147	Gobernadores y Loma Bonita s/n Pílancon	
148	Carretera Temixco-Emiliano Zapata Km. 3.5 y Camino 3 de mayo.	
149	Carretera Temixco-Emiliano Zapata Km. 3.5 y Camino 3 de mayo. F13	
150	Calle República de Paraguay, esq. Panamá s/n, Col. Centro.	
151	Av. Francisco Leyva N° 307, Col. Centro	
152	Carr. a Huitzilac, Autopista y Carr. México-Acapulco	
153	Salto Chico esq. Calzada de los actores s/n, Col. Lomas de San Antón.	
154	Calzada de los Actores s/n, Col. Lomas de San Antón.	
155	Calle 21-E, Lote 4, Manzana 10, Poblado de Tejalpa, CIVAC	
156	Calle Manuel Ponce No. 399, Col. Alta Vista.	



MORELOS
2018 - 2024

Primer Informe de Cuenta Pública
Poder Ejecutivo del Gobierno del Estado de Morelos
Relación de Bienes Inmuebles que Componen su Patrimonio
Al 31 de marzo de 2024

Código	Descripción del Bien Inmueble	Valor en libros
157	Calle Tauro y Acuario Virgo, Col. Zodiaco.	
158	Calle Concepción s/n, Barrio San Nicolás.	
159	Calle Ejército Libertador No.3, Col. Gabriel Tepepa.	
160	Plaza de la Constitución s/n, Barrio de San Pedro.	
161	Calle Ignacio Rayón esq. Hermenegildo Galeana s/n, Col. Centro.	
162	Calle Niños Héroes N° 47, Col. Centro.	
163	Fracción de terreno ubicado en el Pueblo de 3 Cumbres.	
164	Calle No Reelección, esq. Corregidora, Col. Centro	
165	Calle Iturbide esq. Fco. I. Madero, Col. San José de los Laureles.	
166	Calle Cuauhtemotzín s/n, Col. Centro.	
167	Av. Otilio Montaño s/n, Col. Alta Vista	
168	C. Mar de Cortes y C. Teloapan s/n Col. Teopanzolco	
169	Fracción Predio Urbano, Avenida Reforma N° 852.	



MORELOS
2018 - 2024

Primer Informe de Cuenta Pública
Poder Ejecutivo del Gobierno del Estado de Morelos
Relación de Bienes Inmuebles que Componen su Patrimonio
Al 31 de marzo de 2024

Código	Descripción del Bien Inmueble	Valor en libros
170	Calle Narciso Mendoza No. 47 y Don José, Col. Acapantzingo.	
171	Calle Lauro Ortega No.1, Col. Morelos.	
172	Ejido de Acapantzingo s/n, (camino a la feria).	
173	Ejido de Acapantzingo s/n, (camino a la feria).	
174	Ejido de Acapantzingo s/n, (camino a la feria).	
175	Ejido de Acapantzingo s/n, (camino a la feria).	
176	Ejido de Acapantzingo s/n, (camino a la feria).	
177	Ubicado al Poniente del Poblado de Emiliano Zapata y al sur del Camino Temixco-Emiliano Zapata.	
178	Carretera a Temimilcingo s/n int., Centro, Col. Tetecalita.	
179	Calle Padre Samano y Callejón de Oviedo s/n, Col. Centro.	
180	Calle Padre Samano y Callejón de Oviedo s/n, Col. Centro.	
181	Calzada de los Reyes N° 19.	
182	Calle Emiliano Zapata s/n, lote 7, manz. 10, Col. Anenecuilco.	



MORELOS
2018 - 2024

Primer Informe de Cuenta Pública
Poder Ejecutivo del Gobierno del Estado de Morelos
Relación de Bienes Inmuebles que Componen su Patrimonio
Al 31 de marzo de 2024

Código	Descripción del Bien Inmueble	Valor en libros
183	Calle 5 de febrero esq. Calle Panamá s/n, Col. Justo Sierra. Mazatepec, Morelos.	
184	Av. Emiliano Zapata s/n, Col. Tlaltenango.	
185	Calle Independencia lote 6, manz. 59, Col. Anenecuilco.	
186	Acacias 2 Col. La Pradera	
187	Calle Colombia s/n, Col. Justo Sierra, Mazatepec.	
188	Calle Belisario Domínguez s/n, Col. San Carlos.	
189	Calle Belisario Domínguez s/n, Col. San Carlos.	
190	Calle Niños Héroes s/n, Col. San Carlos.	
191	Calle Álvaro Obregón s/n, Col. Lázaro Cárdenas del Río.	
192	Calle Álvaro Obregón y 16 de Septiembre s/n, Col. Lázaro Cárdenas del Río.	
193	Carretera Moyotepec-Cuautla, lote1, manz. 1, Col. Olintepec.	
194	Calle Cuauhtémoc, esq. Privada Allende, Colonia Cuauhtémoc, Yautepec, Morelos.	
195	Calle Caudillos del Sur s/n, Col. Santa Rosa.	



MORELOS
2018 - 2024

Primer Informe de Cuenta Pública
Poder Ejecutivo del Gobierno del Estado de Morelos
Relación de Bienes Inmuebles que Componen su Patrimonio
Al 31 de marzo de 2024

Código	Descripción del Bien Inmueble	Valor en libros
196	Calle 5 de Febrero, esq. Panamá s/n, Col Justo Sierra.	
197	Calle Vicente Guerrero s/n, lote 9, manz. 45, Col. Cruz Verde, Ayala.	
198	Av. Olinltepec s/n, lote 1, manz. 8, Colonia Olinltepec.	
199	Calle Flor de Dalias sin número, Col. Loma Linda, Puente de Ixtla, Morelos.	
200	Calle Nuevo León s/n, Col. Loma Linda.	
201	Calle Felipe Beltrán No. 106, Col. Emiliano Zapata.	
202	Calle Corregidora s/n lote 3 manz. 1, Col. Ayala.	
203	Av. Del Triunfo s/n, lote 12, manz. 6, Col. Olinltepec.	
204	Ignacio Mayas-01 Col. Chipitlan	
205	Calle Ignacio Maya N° 80, Col. Chiptitlán.	
206	Zona 3, Mza. 6, Lote 17, C. Morelos, Col. Cocoyoc.	
207	Calle 2 de Mayo, Lote 8, Mza. 17, Poblado de Anenecuilco.	
208	Calle Gabino Vázquez s/n, Col. Jiquitpan.	



MORELOS
2018 - 2024

Primer Informe de Cuenta Pública
Poder Ejecutivo del Gobierno del Estado de Morelos
Relación de Bienes Inmuebles que Componen su Patrimonio
Al 31 de marzo de 2024

Código	Descripción del Bien Inmueble	Valor en libros
209	Calle Gabino Vázquez s/n, Col. Jiquilpan.	
210	Calle Benito Juárez esq. Morelos s/n, Col. Marcelino Rodríguez.	
211	Calle Vicente Guerrero s/n, Col. Coahuixtla.	
212	Av. Miguel Hidalgo No. 21, Col. Centro Miahuatlán.	
213	Calle Gregorio Torres Quintero 4, Col. Ignacio Zaragoza.	
214	Calzada de las Américas número 34, Col. Guadalupe Victoria, Poblado de Cuautlixco.	
215	Calle Adolfo López Mateos s/n, Lore 5 Mzn. 3 Zona 1, Col. Alta Palmira.	
216	C. Ceferino Ortega s/n, Emiliano Zapata.	
217	C. Francisco I. Madero s/n, Col. Revolución.	
218	Calle Morelia s/n, Col. Marcelino Rodríguez, Axochiapan, Morelos.	
219	Calle Bugambilia s/n, Col. Satélite.	
220	Calle 20 de Noviembre, Col. Vicente Estrada Cajigal.	
221	Calle de las Calaveras s/n, Lote 12 Col. Anenecuilco.	



MORELOS
2018 - 2024

Primer Informe de Cuenta Pública
Poder Ejecutivo del Gobierno del Estado de Morelos
Relación de Bienes Inmuebles que Componen su Patrimonio
Al 31 de marzo de 2024

Código	Descripción del Bien Inmueble	Valor en libros
222	Calle Adolfo Ruíz Cortínez y División del Sur Lote 17, manz. 125, Col. Anenecuilco.	
223	Calle Jaime Torres Bodet, Col. Alejandra, Cocoyoc, Yauhtepec, Morelos.	
224	Lote interior 12, manz.10, Col. Anenecuilco.	
225	Calle Uruguay, esquina Calle Costa Rica, esquina Calle Paraguay, esquina Calle Morelos s/n, Col. Justo Sierra.	
226	C. Uruguay esq. Costa Rica s/n, Col. Justo Sierra.	
227	Calle 12 de Octubre, Col. Vicente Estrada Cajigal.	
228	Calle Pío Quinto Galis No. 22, Col. Chiptitlán.	
229	Av. Estado de Puebla s/n, Col. Lázaro Cárdenas.	
230	Av. Estado de Puebla s/n, Col. Lázaro Cárdenas.	
231	Calle Jardín de Niños s/n, Lote 02, manzana 20, zona 03, Col Vicente Guerrero, Cocoyoc	
232	Calle Felipe Beltrán s/n, Col. Emiliano Zapata	
233	Calle Maxtla No. 11, Col. Cuauhtémoc.	
234	Avenida Santa Rosa Deposito de Agua, Col. Oaxtepec.	



MORELOS
2018 - 2024

Primer Informe de Cuenta Pública
Poder Ejecutivo del Gobierno del Estado de Morelos
Relación de Bienes Inmuebles que Componen su Patrimonio
Al 31 de marzo de 2024

Código	Descripción del Bien Inmueble	Valor en libros
235	Calle Tulipanes s/n, Col. Alta Palmira.	
236	Calle No Reelección s/n. Col. Centro	
237	Av. De los Insurgentes 31, colonia Miguel Hidalgo.	
238	Calle Nicolás Bravo, Calle del Ejido, Av. Adolfo López Mateos s/n.	
239	Calle Adolfo López Mateos, s/n Col. Alta Palmira.	
240	Calle Río Seco esq. Calle Río Papagayo s/n.	
241	Calle Emiliano Zapata, esquina otilio Montaño s/n, lote 01, manzana 98, zona 1	
242	Carretera Federal, México-Acapulco, Poblado de Acatlupa	
243	C. Ignacio Allende esq. Carretera Federal Cuernavaca-Acapulco Col. Acatlupa Lote 1 mnz 36 A	
244	Calle Narcizo Mendoza y Leona Vicario, esq. Calle Juan N. Alvarez, Col. Acatlupa.	
245	Calle Adolfo López Mateos s/n, Col. Altapalmira	
246	C. Miguel Hidalgo, Vicente Guerrero y Andador s/n.	
247	10 Abril s/n, Col. Chiptitán.	



MORELOS
2018 - 2024

Primer Informe de Cuenta Pública
Poder Ejecutivo del Gobierno del Estado de Morelos
Relación de Bienes Inmuebles que Componen su Patrimonio
Al 31 de marzo de 2024

Código	Descripción del Bien Inmueble	Valor en libros
248	Calle El Pochotal s/n	
249	Prolongación Cuauhtémoc, "La Cantera".	
250	Av. San Diego s/n, Col. Bello Horizonte.	
251	Carretera Cuernavaca-Cuautla No. 81. Col. Cuautlixco	
252	Calle de las Damas s/n, Col. Centro, Temoac.	
253	Calle Francisco Covarrubias, esquina Zayas Enríquez sin número.	
254	Calle Francisco Covarrubias, esquina Zayas Enríquez sin número.	
255	Calle San Bartolomé, manz. 1, lote 463.	
256	Fracc. Santa Fe, Calle San Bartolomé, manz. 1, lote 63.	
257	Av. Río Grande, manz. 2, lote 31.	
258	Calle sin número manz. 4, lote 26.	
259	Calle San Bartolomé, manz. 4, lote 27.	
260	Fracc. Santa Fe, secc. 1a, manz. 5, lote 10.	



MORELOS
2018 - 2024

Primer Informe de Cuenta Pública
Poder Ejecutivo del Gobierno del Estado de Morelos
Relación de Bienes Inmuebles que Componen su Patrimonio
Al 31 de marzo de 2024

Código	Descripción del Bien Inmueble	Valor en libros
261	Fracc. Santa Fe, Calle Santa Fe, manz. 6, lote 25.	
262	Fracc. Santa Fe, Av. Santa Fe, manz.9, lote 1.	
263	Calle San Felipe, lote 1, manz. 14, Fracc. Santa Fe.	
264	Fracc. Santa Fe, Calle Santa Fe, manz. 20, lote 36.	
265	Fracc. Santa Fe, Calle Idelfonso, manz. 31, lote 37.	
266	Fracc. Santa Fe, Calle Santa Fe, manz. 40, lote 7.	
267	Calle s/n, manz. 42, lote 01, Fracc. Santa Fe.	
268	Calle Ebano y Cedro s/n, Col. Dr. José G. Parres.	
269	C. Olivo, lote 12, manz. 2, Col. Villas del Descanso.	
270	C. Olivo, lote 11, manz. 2, Col. Villas del Descanso.	
271	Av. Miguel Hidalgo s/n, Col. Miguel Hidalgo.	
272	Av. Miguel Hidalgo s/n, Col. Miguel Hidalgo	
273	Calle Corregidora, esq. Privada Cerezos, Condominio Las Moras, Col Miguel Hidalgo.	



MORELOS
2018 - 2024

Primer Informe de Cuenta Pública
Poder Ejecutivo del Gobierno del Estado de Morelos
Relación de Bienes Inmuebles que Componen su Patrimonio
Al 31 de marzo de 2024

Código	Descripción del Bien Inmueble	Valor en libros
274	Calle Gutemberg No. 102, Col. Centro.	
275	Av. Cuauhtémoc N° 302, Col. Cantarranas.	
276	Av. Cuauhtémoc N° 314, Col. Cantarranas.	
277	Calle Nogal s/n, Col. El Texcal. Conjunto Hab. "El Paraje"	
278	Andador 107, Esq. Agustín Mlegar, Colonia Ciudad Chapultepec	
279	Calle Jalisco No. 8, Col. Las Palmas.	
280	Calle Jalisco No. 8, Col. Las Palmas.	
281	Calle San Cristóbal No. 76, San Cristóbal, Cuernavaca.	
282	Av. Atlacomulco s/n, Unidad Habitacional Cantarranas.	
283	Av. Atlacomulco No. 437, Unidad Habitacional Cantarranas.	
284	20 de Noviembre N° 12, Poblado de Santa María Ahuacatitlán.	
285	Jowitzih y Calle s/n.	
286	Calle Jardín Juárez, No reelección y Guerrero D 304.	



MORELOS
2018 - 2024

Primer Informe de Cuenta Pública
Poder Ejecutivo del Gobierno del Estado de Morelos
Relación de Bienes Inmuebles que Componen su Patrimonio
Al 31 de marzo de 2024

Código	Descripción del Bien Inmueble	Valor en libros
287	Calle Jardín Juárez, No reelección y Guerrero D 301.	
288	Calle Jardín Juárez, No reelección y Guerrero D 302.	
289	Calle Jardín Juárez, No reelección y Guerrero D 404.	
290	Calle Jardín Juárez, No reelección y Guerrero D 405.	
291	Calle Jardín Juárez, No reelección y Guerrero D 406.	
292	Calle Jardín Juárez, No reelección y Guerrero D 407.	
293	Calle Jardín Juárez, No reelección y Guerrero D 408.	
294	Calle Jardín Juárez, No reelección y Guerrero D 401.	
295	Calle Jardín Juárez, No reelección y Guerrero D 402.	
296	Calle Jardín Juárez, No reelección y Guerrero D 403.	
297	Calle Niños Héroes s/n. Colonia Tepelpa.	
298	Bajada de Chapultepec s/n, Col. Ciudad Chapultepec.	
299	Bajada de Chapultepec s/n, Col. Ciudad Chapultepec.	



MORELOS
2018 - 2024

Primer Informe de Cuenta Pública
Poder Ejecutivo del Gobierno del Estado de Morelos
Relación de Bienes Inmuebles que Componen su Patrimonio
Al 31 de marzo de 2024

Código	Descripción del Bien Inmueble	Valor en libros
300	Bajada de Chapultepec s/n, Col. Ciudad Chapultepec.	
301	Bajada de Chapultepec s/n, Col. Ciudad Chapultepec.	
302	Bajada de Chapultepec s/n, Col. Ciudad Chapultepec.	
303	Carretera Chiconcuac, Boulevard Línea de Alta Tensión.	
304	Calle Manantial número 5, Unidad Habitacional Jojutla, Col. P. T. Burgos. "La Palma"	
305	Calle Venustiano Carranza esq. Emiliano Zapata NO. 6, Col. Otilio Montaño.	
306	Predio denominado "Huitepec", Calle Loma de Cocoyoc. camino al Jaral	
307	Predio denominado "Huitepec", camino antiguo a Cocoyoc.	
308	Calle Emiliano Zapata s/n, Col. Centro, localidad de Alpuyecca.	
309	Carretera Federal a Tepoztlán esq. Camino a Tepoztlán, Poblado de Ahuatepec. (Según avalúo)	
310	Calle Rubén Darío No 411, Col. Carolina.	
311	Campo La Huerta Carretera Tehuixtla-Puente de Ixtla.	
312	Calle Las Rosas No. 18 Fracc. Volcanes de Cuautla.	



MORELOS
2018 - 2024

Primer Informe de Cuenta Pública
Poder Ejecutivo del Gobierno del Estado de Morelos
Relación de Bienes Inmuebles que Componen su Patrimonio
Al 31 de marzo de 2024

Código	Descripción del Bien Inmueble	Valor en libros
313	Calle Las Rosas No. 20, Fracc. Volcanes de Cuautla.	
314	Calle Las Rosas No. 22, Fracc. Volcanes de Cuautla.	
315	Calle Las Rosas No. 28, Fracc. Volcanes de Cuautla.	
316	Calle Cuauhtepec, s/n, Zacualpan de Amilpas, Morelos.	
317	Camino Real s/n, Col. Xoxocotla.	
318	Camino Real s/n, Col. Xoxocotla.	
319	Av. Instituto Tecnológico Industrial y Comercial s/n.	
320	Carretera Emiliano Zapata-Jojutla, Calle San Ramón.	
321	Calle Felipe Neri s/n, Santa Inés, Col. Oacalco.	
322	Calle Emiliano Zapata y Educación s/n.	
323	Calle Educación y Callejón s/n.	
324	Calle Nueva Francia s/n, Col. Lomas de Cortés.	
325	Calle Emiliano Zapata, Moctezuma, número 17, Col. Centro.	

Primer Informe de Cuenta Pública
Poder Ejecutivo del Gobierno del Estado de Morelos
Relación de Bienes Inmuebles que Componen su Patrimonio
Al 31 de marzo de 2024

Código	Descripción del Bien Inmueble	Valor en libros
326	Av. Normal s/n, Col. Gabriel Tetepa.	
327	Calle 5 de Mayo esq. Calle Morelos, Col. Amatlán de Quetzalcóatl.	
328	Calle Manuel Avila Camacho s/n	
329	Carretera Federal Puente de Ixtla.	
330	Carretera Puente de Ixtla-Tehuixtla.	
331	Calle Abelardo Rodríguez.	
332	Calle Abelardo Rodríguez número 32A, Colonia Guadalupe Victoria	
333	Carretera México Cuautla 32, Col. Tetelcingo.	
334	Central y Juárez, Calle Vicente Guerrero.	
335	Calle Zaragoza esq. Morelos Col. Centro.	
336	Carretera Jojutla-Yautepec. Barreto Col. Bonifacio García	
337	Av. Lomas de Ahuatlán, Parcela No. 214, poblado de Tetela del Monte.	
338	Calle Terranova 117, Col. Provincias de Canadá.	



MORELOS
2018 - 2024

Primer Informe de Cuenta Pública
Poder Ejecutivo del Gobierno del Estado de Morelos
Relación de Bienes Inmuebles que Componen su Patrimonio
Al 31 de marzo de 2024

Código	Descripción del Bien Inmueble	Valor en libros
339	Calle Nueva Inglaterra s/n, Col. Lomas de Cortés.	
340	Calle Nueva Inglaterra s/n, Col. Lomas de Cortés.	
341	Calle Reforma s/n, Poblado de Hueyapan.	
342	Carretera Federal México -Cuautla Fraccionamiento Kunetzin de los Volcanes	
343	Av. Circunvalación, Lote 53, 1a Sección, Tequesquitengo.	
344	Calle del Campesino y Ahuehuetes s/n, U. Hab. La Joya	
345	Calle Antonio Diaz Soto, lote 3, manz. 4, Unidad Habitacional 10 de Abril. Tlayecac	
346	Carretera Cuernavaca-Cuautla s/n, fracción resto, Col. San Carlos.	
347	Calle 5 de Mayo Manzana G, Unidad Habitacional "Las Zamoras" Barrio de Santiago (cancha múltiple).	
348	Esquina Carlos Cuaglia y Bassoco, calle comerciantes, Colonia Gualupita.	
349	Calle Nicolás Bravo s/n y Cumbre Azul en el Poblado de Xalostoc.	
350	Calle 20 de Noviembre s/n, Col. Centro Cajones	
351	Calle Reforma y Matamoros s/n, Col. Palpan.	



MORELOS
2018 - 2024

Primer Informe de Cuenta Pública
Poder Ejecutivo del Gobierno del Estado de Morelos
Relación de Bienes Inmuebles que Componen su Patrimonio
Al 31 de marzo de 2024

Código	Descripción del Bien Inmueble	Valor en libros
352	Circuito Ávila Camacho No. 9-B, Barrio de San Antón.	
353	Lote 18 Pozo Calle Popocatépetl, Fraccionamiento Kunetzin de los Volcanes.	
354	Avenida Km 88, Barrio San Mateo.	
355	Calle Matamoros s/n.	
356	Calle Juan Aldama s/n, Colonia Amayuca.	
357	Calle Mariano Matamoros esq. Calle Miguel Hidalgo, Col. Centro.	
358	Calle Hacienda Atlacomulco esq. Calle Hacienda Atihuayan, lote 1, manz. 7, Fraccionamiento Coahuixtla.	
359	Circuito Hacienda Atihuayan, lote 70, manz. 5, Fraccionamiento Coahuixtla.	
360	Calle Independencia y Calle Joutla s/n, Col. Anenecuilco.	
361	Transversal Sur s/n y Paseo Atzingo, Sin número, Adolfo Ruiz Cortinez.	
362	Calle 21 de Marzo s/n, Col. Centro.	
363	Camino al Llano, Col. El Llano	
364	Campo El Llano, Col. El Llano	



MORELOS
2018 - 2024

Primer Informe de Cuenta Pública
Poder Ejecutivo del Gobierno del Estado de Morelos
Relación de Bienes Inmuebles que Componen su Patrimonio
Al 31 de marzo de 2024

Código	Descripción del Bien Inmueble	Valor en libros
365	Calle de la Educación s/n, Col. Campo la Huamuchilera. Amayuca	
366	Autopista México-Cuernavaca, Km 46.960 (Monumento a Morelos).	
367	Calle sin nombre s/n, Col. Ocuituco.	
368	Predio urbano, Cda. Del Tepanate s/n, Fracc. "A".	
369	Predio El Religioso, Prolongación San Juan, No. 38, Barrio de San Juan.	
370	Fracc. "A" de la parcela No. 166 Z-1 P-1, Col. Alpuyecá.	
371	Carretera Temixco-Emiliano Zapata s/n.	
372	Carretera Temixco-Emiliano Zapata s/n, Interior Benito Juárez.	
373	Calle Nueva Inglaterra s/n, Col. Lomas de Cortés.	
374	2da Priv. Nva Inglaterra s/n Col. Lomas De Cortes	
375	2da Priv. Nva Inglaterra s/n Col. Lomas De Cortes	
376	Calle Pedro de Alvarado s/n, Col. Lomas de Cortés.	
377	Carretera Temixco-Emiliano Zapata s/n interior, Benito Juárez, Camino Tres de Mayo, Km 3.5, Ampliación Benito Juárez. FRACCIÓN F-8	



MORELOS
2018 - 2024

Primer Informe de Cuenta Pública
Poder Ejecutivo del Gobierno del Estado de Morelos
Relación de Bienes Inmuebles que Componen su Patrimonio
Al 31 de marzo de 2024

Código	Descripción del Bien Inmueble	Valor en libros
378	Carretera Temixco-Emiliano Zapata s/n interior, Benito Juárez, Camino Tres de Mayo, Km 3.5, Ampliación Benito Juárez. FRACCIÓN F-9	
379	Carretera Temixco-Emiliano Zapata s/n interior, Benito Juárez, Camino Tres de Mayo, Km 3.5, Ampliación Benito Juárez. FRACCIÓN F-11	
380	Av. Adolfo López Mateos s/n esq. Calle Constitución, Barrio San Miguel.	
381	Calle Allende s/n, Barrio San Pedro.	
382	Calle Emiliano Zapata esq. AV. Morelos s/n, Col. Centro Amayuca.	
383	Calle sin nombre, Col. Xoxocotla.	
384	Carretera Federal Axochiapan-Atencingo s/n.	
385	Carretera Federal Axochiapan-Atencingo s/n.	
386	Calle sin nombre y s/n, lote 1, manz. 2, Col. Los Presidentes.	
387	Privada López Portillo s/n, lote 8, manz. 2, Col. Los Presidentes.	
388	Calle López Portillo s/n, lote 19, manz. 3, Col. Los Presidentes.	
389	Calle López Portillo s/n, lote 20, manz. 3, Col. Los Presidentes.	
390	Calle López Portillo s/n, lote 24, manz. 3, Col. Los Presidentes.	



MORELOS
2018 - 2024

Primer Informe de Cuenta Pública
Poder Ejecutivo del Gobierno del Estado de Morelos
Relación de Bienes Inmuebles que Componen su Patrimonio
Al 31 de marzo de 2024

Código	Descripción del Bien Inmueble	Valor en libros
391	Calle José López Portillo s/n, lote 4, manz. 1, Col. Los Presidentes.	
392	Ejido de San Agustín Tetlama, Parcela 55 Z-1 P-1.	
393	Ejido de San Agustín Tetlama, Parcela 61 Z-1 P-1.	
394	Ejido de San Agustín Tetlama, Parcela 54 Z-1 P-1.	
395	Av. Vicente Guerrero y 5 de Julio s/n, Col. Tezontepec.	
396	Atacomulco s/n. fraccionamiento Las Quintas	
397	Carretera Jojutla-Yautepec, Campo "Las Juntas".	
398	Privada s/n, Campo "Las Juntas".	
399	Privada sin nombre, Campo "Las Juntas".	
400	Carretera Emiliano Zapata -Chiconcuac, Unidad Habitacional Tezoyuca	
401	Emiliano Zapata-Zacatepec, s/n interior, Col Tezoyuca.	
402	Carretera Temixco-Emiliano Zapata, sin número interior, Col. Benito Juárez.	
403	Carretera Temixco-Emiliano Zapata, s/n interior, Col. Ampliación Benito Juárez.	



MORELOS
2018 - 2024

Primer Informe de Cuenta Pública
Poder Ejecutivo del Gobierno del Estado de Morelos
Relación de Bienes Inmuebles que Componen su Patrimonio
Al 31 de marzo de 2024

Código	Descripción del Bien Inmueble	Valor en libros
404	Ejido de San Agustín Tetlama, Parcela 40.	
405	Ejido de San Agustín Tetlama, Parcela 41.	
406	Carretera México-Cuautla s/n, Col. Cuautlixco.	
407	Libramiento Cuautla-Izúcar de Matamoros s/n, Col. Cuautlixco.	
408	Libramiento Cuautla-Izúcar de Matamoros s/n, Col. Cuautlixco.	
409	Avenida Tecnológico s/n, Col. Ampliación, Plan de Ayala.	
410	Calle Mariano Matamoros esq. José María Morelos y Pavón s/n.	
411	Paseo Cozumel s/n, Col. Quintana Roo.	
412	Calle 20 de Julio y Bulevar Vicente Guerrero s/n, Base Tranquilidad.	
413	Calle Arista y Morelos número 700, Col. Centro.	
414	Calle Mariano Matamoros esq. Eucalipto, Col. Lagunilla.	
415	Libramiento al aeropuerto esq. Calle Lauro Ortega, Col. San Agustín Tetlama.	
416	Predios ubicados en el kilómetro 0+940 de la carretera a Santa Bárbara Izúcar de Matamoros, Tramo Libramiento Cuautla.	



MORELOS
2018 - 2024

Primer Informe de Cuenta Pública
Poder Ejecutivo del Gobierno del Estado de Morelos
Relación de Bienes Inmuebles que Componen su Patrimonio
Al 31 de marzo de 2024

Código	Descripción del Bien Inmueble	Valor en libros
417	Calle Cuauhtémoc, Benito Juárez y Zempoala, s/n, Col. Tres Marías Norte.	
418	Carretera Federal México Acapulco, Alpuyeca, Col. Centro.	
419	Av. Constituyentes s/n, Col Xoxocotla.	
420	Avenida Constituyentes s/n, Xoxocotla.	
421	Avenida Constituyentes, Poblado de Xoxocotla.	
422	Lote 64 al 71, de la tercera sección, ubicados en avenida Zagoyas del fraccionamiento Lago de Tequesquitengo,	
423	Av. Morelos, No. 303, Col. Centro.	
424	Retorno Amapola No. 2, Col. Altavista.	
425	Calle Otilio Montaña s/n, Col. Altavista.	
426	Calle Otilio Montaña s/n.	
427	Plaza Guillermo Tell s/n, Fracc. Burgos de Cuernavaca.	
428	Plaza de la Señoría s/n, Fracc. Burgos de Cuernavaca.	
429	Calle Capri s/n, Plaza de la Gruta Azul, Fracc. Burgos de Cuernavaca.	



MORELOS
2018 - 2024

Primer Informe de Cuenta Pública
Poder Ejecutivo del Gobierno del Estado de Morelos
Relación de Bienes Inmuebles que Componen su Patrimonio
Al 31 de marzo de 2024

Código	Descripción del Bien Inmueble	Valor en libros
430	Calle Lisboa s/n, Plaza del Estoril, Fracc. Burgos de Cuernavaca.	
431	Calle Bruselas s/n, Plaza Gante, Fracc. Burgos de Cuernavaca.	
432	Calle alcazar Esq. calle imperial Plaza de Alcazar s/n, Fracc. Burgos de Cuernavaca.	
433	Plaza de Río de Janeiro s/n, Fracc. Burgos de Cuernavaca.	
434	Calle Mallorca y Av. San Francisco s/n, Fracc. Burgos de Cuernavaca.	
435	Calle Mallorca s/n, Plaza del Sol, Fracc. Burgos de Cuernavaca.	
436	Plaza de Alcazar (Plaza Victoria) s/n, Fracc. Burgos de Cuernavaca.	
437	Av. San Francisco y Av. Vergel s/n, Fracc. Burgos de Cuernavaca.	
438	Calle Paseo de los Burgos y sur Carretera Temixco-Zapata s/n	
439	Sección tercera de la población de Tepoztlán (Calle Mariano Matamoros, No. 28, Col. Centro).	
440	Calle sin nombre y sin número, localidad de Huazulco.	
441	Calle República de Costa Rica, esq. República de Haití s/n, Col. Centro.	
442	Vía F.F.C. y Calle Orquídeas, Fraccionamiento de Ticumán.	



MORELOS
2018 - 2024

Primer Informe de Cuenta Pública
Poder Ejecutivo del Gobierno del Estado de Morelos
Relación de Bienes Inmuebles que Componen su Patrimonio
Al 31 de marzo de 2024

Código	Descripción del Bien Inmueble	Valor en libros
443	Vía del Ferrocarril Lote 18, Manzana 31 Fraccionamiento de Ticumán.	
444	Calle Brisas del Golfo, sin número, lote 103, manzana VIII, Fracc. Brisas de Cuernavaca.	
445	Calle Brisas de Mallorca, manzana 8, Fracc. Brisas de Cuernavaca.	
446	Entre las calles Brisas del Golfo y Brisas de Nápoles, entre manzanas 7a, 8a y 9a de la 1a sección.	
447	Entre las calles Brisas de Mallorca, Brisas del Caribe y Brisas de Cuernavaca, interior de la manzana 11.	
448	Calle avenida Brisas de Temixco, fraccionamiento residencial Las Brisas de Cuernavaca.	
449	Calle Brisas de Portugal y Avenida Brisas de Cuernavaca, interior a la mza. 32.	
450	Avenida Brisas de Cuernavaca, mza. 13 y entre los lotes 3,4 y 5. fraccionamiento las brisas	
451	Constituye totalmente la mza. 4 de la Sección Primera, entre las calles Brisas de Portugal y Brisas de Plata.	
452	Entre las Calles Brisas de Potugal, Brisas de Capri y Avenida Brisas de Cuernavaca, interior de la mza. Número 5 de la Primera Sección.	
453	Av. Brisas de Cuernavaca y Calle Brisas de Capri, manzana V, sección primera.	
454	Calle Brisas de Capri, Brisas de Mazatlán entre los lotes 3, 4 y 66 de la mza. 2, Sección Primera.	
455	Avenida Brisas de Cuernavaca.	



MORELOS
2018 - 2024

Primer Informe de Cuenta Pública
Poder Ejecutivo del Gobierno del Estado de Morelos
Relación de Bienes Inmuebles que Componen su Patrimonio
Al 31 de marzo de 2024

Código	Descripción del Bien Inmueble	Valor en libros
456	Avenida Brisas de Cuernavaca, sin número, Fraccionamiento Brisas de Cuernavaca.	
457	Calle Brisas de Veracruz y Brisas de Mazatlán, interior de la mza. 1 de la Primera Sección.	
458	Avenida Brisas de Cuernavaca(el que tiene Forma circular)	
459	Avenida Brisas de Cuernavaca y Colindando con la zona de Protección de la Autopista Cuernavaca-Acapulco.	
460	Avenida Brisas de Cuernavaca.	
461	Calle Palm Spring y Coral Gables, entre las mzas. 11-A 24 y 25 de la segunda sección.	
462	Calle Palm Spring, manzana 11-A, segunda sección.	
463	Avenida Brisas de Acapulco si número fraccionamiento las Brisas.	
464	Avenida Brisas de Acapulco y Brisas de Zihuatanejo.	
465	Avenida Brisas de Cuernavaca, colindante con la Zona de Protección de la CarreteraCuernavaca, Acapulco.	
466	Av. Brisas de Cuernavaca y colindante con la zona de protección de la Carretera Federal Cuernavaca-Acapulco.	
467	Calle Brisas de Temixco.	
468	Avenida Brisas de Temixco.	



MORELOS
2018 - 2024

Primer Informe de Cuenta Pública
Poder Ejecutivo del Gobierno del Estado de Morelos
Relación de Bienes Inmuebles que Componen su Patrimonio
Al 31 de marzo de 2024

Código	Descripción del Bien Inmueble	Valor en libros
469	Avenida Brisas de Temixco, Fraccionamiento Brisas de Cuernavaca.	
470	Calle Coral Gables y Daytona Beach; lote 41 y 42.	
471	Calle Daytona Beach y Sanford; manzana XXV 26 , sección segunda.	
472	Avenida Brisas de Acapulco y Palm Spring, manzana XXII-A, segunda sección.	
473	Calle Sanford y Orlando, manzana XXVII.	
474	Calle Orlando y Sanford, manzana 26, 27 y 28, segunda sección.	
475	Calle Sanford y Tampa, manzana XXVIII.	
476	Calle Brisas de Acapulco y Vero Beach; manzanas 22-A, 30 y 31, 2a Sección.	
477	Av. Brisas de Acapulco, Fracc. Brisas de Cuernavaca.	
478	Calle Tampa, manzana 28 y 29, segunda sección.	
479	Calle Tampa y Cayo Hueso, manzana 29, lote 39, 40, 15 y 16.	
480	Calle Brisas de Acapulco; manzana 31, lote 44 y 43.	
481	Entre calles Brisas Capri, Brisas Mazatlán entre los lotes 3, 4 y 66 de la manzana 2, secc. 1a., Temixco.	

Primer Informe de Cuenta Pública
Poder Ejecutivo del Gobierno del Estado de Morelos
Relación de Bienes Inmuebles que Componen su Patrimonio
Al 31 de marzo de 2024

Código	Descripción del Bien Inmueble	Valor en libros
482	Calle Cayo de Hueso y Vero Beach, sin número.	
483	Calle Vero Beach, sin número manzana XXXI.	
484	Calle Vero Beach, sin número manzana XXI.	
485	Temixco-Emiliano Zapata, s/n interior, Amp. Benito Juárez.	
486	Calle M. Alarcón número 211 y Boulevard Vicente Guerrero.	
487	Primera Privada Obrero Textil s/n, Col. Chapultepec.	
488	Av. Domingo Diez, No. 200, E. Vázquez, Fracción "B", Col. Lomas de la Selva.	
489	Av. Lázaro Cárdenas s/n, Col. Chinameca.	
490	Privada Guayabos s/n, Col. Lázaro Cárdenas. área de equipamiento urbano, Conjunto Habitacional denominado "Arboleda Chipitlán".	
491	Calle Otilio Montaña s/n, Col. Loma Hermosa.	
492	lote no. 1 av. Potrero Verde y Tommy, Colonia Jacarandas, Fraccionamiento Copa de Oro	
493	Calle Netzahualcoyotl, Esq. Cuitlahuac s/n, Col. Rubén Jaramillo.	
494	Calle Oriente, No. 233, Col. Margarita Maza de Juárez.	



MORELOS
2018 - 2024

Primer Informe de Cuenta Pública
Poder Ejecutivo del Gobierno del Estado de Morelos
Relación de Bienes Inmuebles que Componen su Patrimonio
Al 31 de marzo de 2024

Código	Descripción del Bien Inmueble	Valor en libros
495	Calle 3 Sol Y F.F.C.C. Cond. Chapultepec	
496	Carretera Cuautla-Axochiapan.	
497	Calle Ex Hacienda de Villahermosa, Lote 25, Manzana 1, Fracc. A. del centenario.	
498	Privada de la Cabaa, número 9, Col. Chapultepec.	
499	Bajada de Chapultepec, número 14, Chapultepec	
500	Calle Nayarit y calle Baja California s/n, Col. Flores Magón ZA Fracc.	
501	Calle Emiliano Zapata, No. 5.	
502	Calle Reforma s/n, Ocotepc, predio denominado "Loma de la Cruz".	
503	Fracción "A" Camino Viejo a Ocotepc, entre la Av. Del Conquistador y la calle Alicia.	
504	Fracción "C" Camino Viejo a Ocotepc, entre la Av. Del Conquistador y la calle Alicia.	
505	Fracción "D" Camino Viejo a Ocotepc, entre la Av. Del Conquistador y la calle Alicia.	
506	Fracción "E" Camino Viejo a Ocotepc, entre la Av. Del Conquistador y la calle Alicia.	
507	Fracción "Resto" Camino Viejo a Ocotepc, entre la Av. Del Conquistador y la calle Alicia.	



MORELOS
2018 - 2024

Primer Informe de Cuenta Pública
Poder Ejecutivo del Gobierno del Estado de Morelos
Relación de Bienes Inmuebles que Componen su Patrimonio
Al 31 de marzo de 2024

Código	Descripción del Bien Inmueble	Valor en libros
508	Domingo diez y Estrada Cajigal s/n interior, Col. Del Empleado.	
509	Carretera México-Cuautla s/n, Col. Cuautitxco.	
510	Av. San Cristóbal, Predio denominado Cuixcontitla Chamilpa.	
511	Calle Campesino s/n, predio urbano Huaxocote Segundo.	
512	Sección Bosques "Área verde", Fracc. Lomas de Cocoyoc.	
513	Sección Bosques "Área verde", Fracc. Lomas de Cocoyoc.	
514	Sección Bosques "Área verde", Fracc. Lomas de Cocoyoc.	
515	Av. Vicente Guerrero y 5 de julio s/n, Col. Tezontepec.	
516	Av. Vicente Guerrero y 5 de julio s/n, Col. Tezontepec.	
517	Av. Reforma 204, Col. Reforma.	
518	Cuauhnahuac s/n, Col. Las Águilas (Lomas de Águila Atzingo).	
519	Fracción 1, Adolfo Lopez Mateos, Colonia Centro	
520	Fracción 2, Adolfo Lopez Mateos, Colonia Centro	



MORELOS
2018 - 2024

Primer Informe de Cuenta Pública
Poder Ejecutivo del Gobierno del Estado de Morelos
Relación de Bienes Inmuebles que Componen su Patrimonio
Al 31 de marzo de 2024

Código	Descripción del Bien Inmueble	Valor en libros
521	Calle Rúben Dario y Amado Nervo 201, Colonia Carolina	
522	Calle Serafin Valadez 1-17 Col. Progreso (Lote 17, mzn. 302parcela 42 Z-1P Ejido del Progreso. Calle Dos Ejidos, esq. Isabel Robledo)	
523	Libramiento San Pablo s/n (Predio Rustico al Suroeste de Axochiapan)	
524	Macrolote TV1-14 DENOMINADO "FORO TEQUES" Manzana 12, cuarta sección, zona conocida como "El Hoyanco"	
525	Alpuyeca-Grutas, Km. 3.5, predio denominado "Cuexcomac"	
526	Av. Benito Juárez sin número.	
527	Carretera Temixco-Emiliano Zapata.	
528	Carretera Camino Viejo, Colonia Paraiso de las Flores (Campos de Yecapixtla, Mor.) LIDON	
529	Carretera Camino Viejo, Colonia Paraiso de las Flores. LIDON	
530	Av. Benito Juárez sin número	
531	Av. Benito Juárez sin número, "Fraccion restante del Molino San Jose"	
532	"Palmira Tinguintin", tambien conocido como Granja Palmira, avenida palmira, colonia plamira	
533	Predio ubicado en las Calles del General Salazar y Costado Oriente del Jardín Juárez.	



MORELOS
2018 - 2024

Primer Informe de Cuenta Pública
Poder Ejecutivo del Gobierno del Estado de Morelos
Relación de Bienes Inmuebles que Componen su Patrimonio
Al 31 de marzo de 2024

Código	Descripción del Bien Inmueble	Valor en libros
534	Avenida de los Gallos s/n, Áreas de donación Villas de Cortés	
535	Parcela 145 Ejido de Acatlipa TORRE MORELOS	
536	Camino a Jicarero, Tlatenchi, Predio denominado "El Bonete" CBTA	
537	Paraje "El Llano II"	
538	Paraje "El Llano II"	
539	Avenida Emiliano Zapata Sin número, esquina con Calle Corregidora, Colonia Miguel Hidalgo. Escuela IEBEM	
540	Calle Atlacomulco y Camino a Parres. COBAEM	
541	Fracción "1" predio denominado "Las Moras" Tanque Amatitlán	
542	Calle Altamirano Número 13 Auditorio Copropiedad GEM y Ayuntamiento	
543	Calle Amado Nervo número 202, colonia Carolina. CHOCOLATES DOS	
544	Fracción "B" resultante de la división de la parcela número 16-Z-1P/3 de ejido de Acatlipa FISCALÍA	
545	Fracción "B" de la Parcela 13 Z-1 P-1, del Ejido de Acatlipa.	
546	Lote 1, mzn. 26, Calle Centaury, Loma de Morillo, ampliación de la colonia Corral Grande Oaxtepec.	



MORELOS
2018 - 2024

Primer Informe de Cuenta Pública
Poder Ejecutivo del Gobierno del Estado de Morelos
Relación de Bienes Inmuebles que Componen su Patrimonio
Al 31 de marzo de 2024

Código	Descripción del Bien Inmueble	Valor en libros
547	Cerrada del Parque No. 111, Colonia Amatitlán.	
548	Cerrada del Parque No. 109, Colonia Amatitlán.	
549	Cerrada del Parque No. 107, Colonia Amatitlán.	
550	Del Parque número 502, Colonia Amamatitlán.	
551	Privada del Parque número 113, Colonia Amamatitlán.	
552	Cerrada del Parque número 103, Colonia Amamatitlán.	
553	Cerrada del Parque número 101, Colonia Amamatitlán.	
554	Calle del Ejercito Libertador No. 5, colonia Gabriel Tepepa	
555	Parcela 563 Z-1 P-1, Camino sin nombre, Colonia Aeropuerto.	
556	Cerrada Alondras No. 7, colonia Otilio Montaña Conj. Hab. Los Flamingos	
557	Avenida Adolfo López Mateos, Colonia Centro.	
558	Av. Gustavo Díaz Ordaz número 126, Col. Acapantzingo.	
559	Numero 105, cerrada del parque, actualmente cerrada doctor guillermo gandara, Colonia Vergel.	

**Primer Informe de Cuenta Pública
Poder Ejecutivo del Gobierno del Estado de Morelos
Relación de Bienes Inmuebles que Componen su Patrimonio
Al 31 de marzo de 2024**

Código	Descripción del Bien Inmueble	Valor en libros
560	Barrio de Gualupita casa marcada con número 500 de la avenida del parque.	
561	Fracción de un lote de terreno que formo parte de la casa Colorada.	
562	número 26 y 26-A, ahora 29 de La Calle Emiliano Zapata y antes 5 de la calle de Morelos.	
563	Avenida Emiliano Zapata, Esquina con Privada Composteta, Colonia Tlaltenango.	
564	Lote 10, manzana 10, zona 1, del poblado de Tlaltenango.	
565	Privada Neptuno No. 6 antes 11 Colonia Jardines de Cuernavaca	
566	Avenida Universidad y Campo Florido s/n, Colonia Lienzo del Charro/ Adolfo M. Summers s/n col. tienzo del Charro	
567	Predio conocido como Biznaga o Recinto Ferial, Lote 01, Manzana 01, Zona 02 perteneciente al Ejido de Cuautla, Morelos.	
568	Fracción "A" Avenida de la Salud s/n, al interior de Desarrollo Integral Emiliano Zapata Diez	
569	Fracción "Resto" Avenida de la Salud s/n, al interior de Desarrollo Integral Emiliano Zapata Diez	
570	Calle Doctor Guillermo Gándara, número 600, esquina calle doctor Alfonso Nápoles Gándara, colonia Amatitlán.	
571	Camino a CONALEP y Calle Xochicalco sin número.	
572	Avenida CONALEP y Calle Conalep sin número, Colonia Azteca.	



MORELOS
2018 - 2024

Primer Informe de Cuenta Pública
Poder Ejecutivo del Gobierno del Estado de Morelos
Relación de Bienes Inmuebles que Componen su Patrimonio
Al 31 de marzo de 2024

Código	Descripción del Bien Inmueble	Valor en libros
573	Camino a CONALEP sin número Colonia Azteca.	
574	Camino a CONALEP sin número, Colonia Azteca.	
575	Avenida CONALEP sin número, Colonia Azteca	
576	Avenida CONALEP sin número, Colonia Azteca	
577	Privada del Parque número 101, Colonia Amamatitlán.	
578	Privada Caballitos sin número, Colonia Amatitlán	
579	Privada del Parque número 101, Colonia Amamatitlán.	
580	Privada del Parque número 101, Colonia Amamatitlán.	
581	Av. del Parque 101, Colonia Amatitlán	
582	Doctor Gandara 101-A, Colonia Amatitlán	
583	Doctor Gandara 101-B, Colonia Amatitlán	
584	Privada del Cabellito sin número "A" Amatitlán	
585	Av. del Parque 101-B, Colonia Amatitlán	

Primer Informe de Cuenta Pública
Poder Ejecutivo del Gobierno del Estado de Morelos
Relación de Bienes Inmuebles que Componen su Patrimonio
Al 31 de marzo de 2024

Código	Descripción del Bien Inmueble	Valor en libros
586	Paseo Riveroño sin número, Colonia Campo de Tepalcatingo	
587	Circuito Francisco I. Madero sin número y avenida de la Fuentes sin número Colonia Centro	
588	Calle Linares, número 2, esquina Avenida José María Morelos, Colonia Centro.	
589	Predio Ubicado en el fraccionamiento "Los Ciruelos de Totolapan"	
590	"Ciruelos de Totolapan"	
591	Plantales Educativos	
592	Carretera Oacalco-Yautepec	
593	Avenida Virginia Fábregas y Carretera Oacalco	
594	Calles Chaguita y Aurora sin número, Col. Quintas Martha.	
595	Circuito Chamizal s/n, Fraccionamiento Insurgentes.	
596	Carretera Cuautla-Tlacotepec s/n.	
597	Lote No. B 7 Del Condominio B Del Conjunto Urbano Denominado Parque Científico Y Tecnológico De Morelos	
598	Calle Crisantemos LT-02, Colonia Santa María, Poblado de Tlatenchi	



MORELOS
2018 - 2024

Primer Informe de Cuenta Pública
Poder Ejecutivo del Gobierno del Estado de Morelos
Relación de Bienes Inmuebles que Componen su Patrimonio
Al 31 de marzo de 2024

Código	Descripción del Bien Inmueble	Valor en libros
599	Calle de los Maestros esquina calle de la Educación s/n, Poblado de Tlatenchi	
600	Calle Antiguo Camino a Palacio No. 4, Colonia Centro	
601	Carretera a Emiliano Zapata- Temixco sin número, Colonia Palo Escrito	
602	Calle Azaleas y Azucenas Col. El Barro	
603	Avenida Matamoros y Tule sin número, Lagunilla del Salto, Cuernavaca, Morelos	
604	Conjunto Habitacional Chapultepec, colonia Revolución, Cuernavaca, Morelos	
605	Calle Zayas Erínquez, número 410, colonia Centro, Jojutla, Morelos	
606	Poblado de Galeana, Zacatepec, Morelos	
607	Calle Zayas Enriquez, número 408, colonia Centro, Jojutla, Morelos	
608	Calle Pericón, número 300, colonia Miraval, Cuernavaca, Morelos	
609	Lote PZ-1P-1 Ejido de Acatlipa, Temixco, Morelos	
610	Avenida de la Salud, número 5, colonia Ampliación Benito Juárez, Emiliano Zapata, Morelos	
611	Calle 16 de septiembre, sin número, colonia Acatatzingo, Cuernavaca, Morelos.	



MORELOS
2018 - 2024

Primer Informe de Cuenta Pública
Poder Ejecutivo del Gobierno del Estado de Morelos
Relación de Bienes Inmuebles que Componen su Patrimonio
Al 31 de marzo de 2024

Código	Descripción del Bien Inmueble	Valor en libros
612	Avenida Cuauhtemoc, esquina Privada sinaloa, número 2, colonia Chapultepec, Cuernavaca, Morelos	
613	Jesus H. Preciado, número 27, esquina bajada San Anton, colonia San Antón, Cuernavaca, Morelos	
614	Calle Ignacio Allende, sin número, colonia 5 de febrero, Cuautla, Morelos	
615	Avenida Morelos, sin número, colonia Centro, Cuernavaca, Morelos	
616	Avenida Cuauhtemoc, esquina Privada sinaloa, número 2, colonia Chapultepec, Cuernavaca, Morelos	
617	Conjunto Habitacional denominado Manantial II, Campo Santamaria, Tlatenchi, Jojutla, Morelos	
618	Calle Tabachin, número 6, colonia Jardines de Delicias, Cuernavaca, Morelos	

Relación de Cuentas Bancarias Productivas Específicas



MORELOS
2018 - 2024

Primer Informe de Cuenta Pública
Poder Ejecutivo del Gobierno del Estado de Morelos
Relación de Cuentas Bancarias Productivas Específicas
Al 31 de marzo de 2024

Clave	Fondo, Programa o Convenio	Datos de la Cuenta Bancaria	
		Institución Bancaria	Número de Cuenta
I005	R33 FIV FORTAMUN 2024.	BANAMEX	70182018714
I004	R33 FIII FAISMUN 2024.	BANAMEX	70182088003
U006	TELEBACHILLERATO COMUNITARIO 2024.	BANCOMER	0121814591
I013 I015	R33 FI FONE GTO OPERACION 2024.	BANCOMER	0121939734
I002	R33 FII FASSA 2024.	BANCOMER	0121940082
I003	R33 FIII FISE 2024.	BANCOMER	0121940139
I006	R33 FV FAM ASIST SOCIAL 2024.	BANCOMER	0121940171
I012	R33 FVIII FAFEF 2024.	BANCOMER	0121940236
U006	UAEM SUBSIDIO FEDERAL ORDINARIO 2024.	BANCOMER	0121940317
	SANAS 2024.	BANCOMER	122122472
U013	"IMSS-BIENESTAR PRESTACION GRATUITA DE SERVICIOS DE SALUD, MEDICAMENTOS Y ADEMAS INSUMOS ASOCIADOS 2024".	BANCOMER	0122455145



Primer Informe de Cuenta Pública
Poder Ejecutivo del Gobierno del Estado de Morelos
Relación de Cuentas Bancarias Productivas Específicas
Al 31 de marzo de 2024

MORELOS
2018 - 2024

Clave	Fondo, Programa o Convenio	Datos de la Cuenta Bancaria	
		Institución Bancaria	Número de Cuenta
E015	PROYECTO AVGM/MOR/AC01/CEARV/004.	BANCOMER	0122717573
E015	AVGM/MOR/AC04/FGE/064 FEDERAL.	BANCOMER	0122725290
E015	AVGM/MOR/AC02/SG/008 FEDERAL.	BANCOMER	0122727234
E015	AVGM/MOR/AC03/CESP/003.	BANCOMER	0122733331
U012	REFUGIO AGUA AZUL R-2024-023.	BANCOMER	0122736268
S155	PAIMEF 2024.	BANCOMER	0122736314
U012	CENTRO EXTERNO AGUA AZUL C-2024-020.	BANCOMER	0122736535
E015	AVGM/MOR/AC02/SG/073/ FEDERAL.	BANCOMER	0122737396
U006	AP FED CECYTE 2024.	SANTANDER	65510170960
U006	AP FED COBAEM 2024.	SANTANDER	65510171048
U006	AP FED ICATMOR 2024.	SANTANDER	65510171108



Primer Informe de Cuenta Pública
Poder Ejecutivo del Gobierno del Estado de Morelos
Relación de Cuentas Bancarias Productivas Específicas
Al 31 de marzo de 2024

Clave	Fondo, Programa o Convenio	Datos de la Cuenta Bancaria	
		Institución Bancaria	Número de Cuenta
I007	R33 FV FAM EDUC BAS 2024.	SANTANDER	65510189506
I008	R33 FV FAM EDUC MED SUP 2024.	SANTANDER	65510189568
I008	R33 FV FAM EDUC SUPERIOR 2024.	SANTANDER	65510189599
I009	R33 FVI FAETA CONALEP 2024.	SANTANDER	65510189614
I010	R33 FVI FAETA INEA 2024.	SANTANDER	65510189662
U006	U006 EL COLEGIO DE MORELOS 2024.	SANTANDER	65510189693
I011	R33 FVII FASP 2024.	SANTANDER	65510190122
E064	INEA RAMO 11 2024.	SANTANDER	65510249175
SZ70	PROGRAMA NACIONAL DE INGLES 2024.	SANTANDER	65510249235
SZ95	PROGRAMA FORTALECIMIENTO DE LOS SERVICIOS DE EDUCACION ESPECIAL 2024.	SANTANDER	65510249448
S312	PROGRAMA EXPANSION DE LA EDUCACION INICIAL 2024.	SANTANDER	65510249556



MORELOS
2018 - 2024

Primer Informe de Cuenta Pública
Poder Ejecutivo del Gobierno del Estado de Morelos
Relación de Cuentas Bancarias Productivas Específicas
Al 31 de marzo de 2024

Clave	Fondo, Programa o Convenio	Datos de la Cuenta Bancaria	
		Institución Bancaria	Número de Cuenta
U002	FOFISP 2024 FEDERAL.	SANTANDER	65510251775
S247	PROGRAMA PARA EL DESARROLLO PROFESIONAL DOCENTE PARA EDUCACION BASICA 2024.	SANTANDER	65510271747
S300	PROGRAMA S300 FORTALECIMIENTO A LA EXCELENCIA EDUCATIVA 2024.	SANTANDER	65510277693
U006	PP U-006 2024 UNIVERSIDAD POLITECNICA.	SANTANDER	65510282965
U006	PP U-006 2024 UNIVERSIADES TECNOLOGICAS.	SANTANDER	65510283286
U006	SUBSIDIO FEDERAL EXTRAORDINARIO UAEM 2024.	SANTANDER	65510289457
E025	PROGAMA E025 "PREVENCION Y ATENCION CONTRA LAS ADICCIONES" 2024.	SANTANDER	65510290957
U012	REFUGIO MUJERES VIOLENCIA DE GENERO 2024.	SANTANDER	65510314648
S219	CONAFORBRIGRUPALES2024.	SANTANDER	65510319173
E040	FORTALECIMIENTO PARA LA ATENCIÓN DE NIÑAS, NIÑOS Y ADOLESCENTES MIGRANTES EN EL ESTADO DE MORELOS.	SANTANDER	65510319250
S010	PROABIM 2024.	SANTANDER	65510324476



MORELOS
2018 - 2024

Primer Informe de Cuenta Pública
Poder Ejecutivo del Gobierno del Estado de Morelos
Relación de Cuentas Bancarias Productivas Específicas
Al 31 de marzo de 2024

Clave	Fondo, Programa o Convenio	Datos de la Cuenta Bancaria	
		Institución Bancaria	Número de Cuenta
P010	FOBAM 2024.	SANTANDER	65510324536
U008	SUBSIDIO CNBP 2024 FEDERAL.	SANTANDER	65510333554
I012	R33 FVIII FAFEF 2024.	SANTANDER	65510339725
S074	PROAGUA 2024.	SANTANDER	65510341486
S247	PRODEP COLMOR 2024.	SANTANDER	65510344192
S247	PRODEP UAEM 2024.	SANTANDER	65510344297
I003	R33 FIII FISE 2024.	SANTANDER	65510364468

Relación de Esquemas Bursátiles y de Coberturas Financieras



MORELOS
2018 - 2024

Primer Informe de Cuenta Pública
Poder Ejecutivo del Gobierno del Estado de Morelos
Relación de Esquemas Bursátiles y de Coberturas Financieras
Al 31 de marzo de 2024

NO APLICA

De conformidad con el último párrafo del artículo 46 de la Ley General de Contabilidad Gubernamental, se expresa que a la fecha, el ente público no cuenta con una Relación de Esquemas Bursátiles ni Coberturas Financieras.

COBERTURAS DE TASA DE INTERÉS

Institución Bancaria:

Monto de Referencia:

Fecha de Inicio:

Fecha de vencimiento:

Anexo 1

(De la Información Programática)

Reportes de Avance Físico - Financiero de los Programas Presupuestarios

- Cuadernillos -

Anexo 2 (CD)

Relación de Bienes Muebles que Componen el Patrimonio

Informe de Cuenta Pública
Tomo 3: Poder Ejecutivo
Cuernavaca, Morelos a 30 de abril de 2024



<http://morelos.gob.mx>



Gobierno Estado de Morelos



@GobiernoMorelos