



MORELOS

CUENTA PÚBLICA ANUAL CONSOLIDADA 2023



CONSOLIDACIÓN DE LAS ENTIDADES PARAESTATALES / TOMO 7

Parte 6 de 7



MORELOS

CONSOLIDACIÓN ENTIDADES PARAESTATALES (Parte 6 de 7)






MORELOS

Índice

Información Financiera de las entidades paraestatales y fideicomisos no empresariales y no financieros:

➤ Instituto Estatal de Infraestructura Educativa.	1
➤ Instituto Morelense de Radio y Televisión.	87
➤ Instituto Morelense para el Financiamiento del Sector Productivo.	155
➤ Instituto Pro-Veteranos de la Revolución del Sur.	227
➤ Museo Morelense de Arte Popular.	283
➤ Operador de Carreteras de Cuota.	345
➤ Régimen Estatal de Protección Social en Salud de Morelos en Liquidación.	413



MORELOS

Instituto Estatal de Infraestructura Educativa

CUENTA PÚBLICA ANUAL CONSOLIDADA
ENTIDADES PARAESTATALES

2023



Introducción

CUENTA PÚBLICA ANUAL | 2023
INSTITUTO ESTATAL DE INFRAESTRUCTURA EDUCATIVA

FECHA DE CREACION.

El Instituto Estatal de Infraestructura Educativa de Morelos (I.N.E.I.E.M.), es un Organismo Público Descentralizado del Gobierno del Estado de Morelos, con personalidad jurídica y patrimonio propio, de acuerdo con el Decreto número 427 publicado en el Periódico Oficial "Tierra y Libertad" No. 3940 de fecha 23 de septiembre de 1998, el cual se encuentra sectorizado a la Secretaría de Educación de conformidad con el Periódico Oficial "Tierra y Libertad" No. 5206 de fecha 16 de junio de 2014.

ATRIBUCIONES DEL ORGANISMO.

1. Formular, conducir, normar, regular y evaluar las políticas para la aplicación y mejoramiento de la infraestructura educativa en el Estado, con base en las prioridades y objetivo de desarrollo que establezca el programa correspondiente y que apruebe la Junta de Gobierno.

2. Administrar los recursos, organizar, dirigir y llevar a cabo programas estatales para la construcción, equipamiento, mantenimiento y rehabilitación de los espacios educativos.

3. Validar las propuestas de construcción, rehabilitación y mantenimiento de los espacios educativos que le transmita la Secretaría de Bienestar Social y demás instituciones involucradas con base en las políticas para el logro de los objetivos y prioridades de la planeación nacional y a las normas técnico administrativas del Comité Administrador del Programa Federal de Construcción de Escuelas (CAPFCE) a efecto de que cuando se cuente con los recursos autorizados se tenga un programa de obra debidamente priorizado y validado.

4. Ejercer el presupuesto de acuerdo con las indicaciones de la Secretaría de bienestar Social, que el Gobierno Federal asigne a la construcción de la infraestructura educativa de la Entidad, así como las aportaciones que para el mismo objeto efectúe el Gobierno del Estado, sus ayuntamientos, los sectores sociales, privados y demás ingresos que obtengan por cualquier otro concepto, atendiendo a criterios de necesidad, equidad, racionalidad y eficiencia.

5. Proporcionar toda clase de asesoría técnica en forma permanente y progresiva, para que las administraciones municipales se fortalezcan y consoliden su participación en la planeación, programación, ejecución y supervisión de la construcción de sus propios espacios educativos, en el nivel de educación básico.

6. Promover acciones para que las administraciones municipales establezcan una unidad técnica dedicada a la ejecución de la obra educativa.

7. Alentar la participación social organizada de las comunidades, en la definición de las características de sus espacios educativos del nivel básico, así como en la supervisión de los recursos destinados a su construcción.

8. Las demás que sean necesarias para el cumplimiento de su objeto y que le señale el Ejecutivo Estatal a través de la Secretaría de Bienestar Social, así como las demás que le confieran este Decreto y otras disposiciones normativas aplicables.



Información Contable

CUENTA PÚBLICA ANUAL | 2023
INSTITUTO ESTATAL DE INFRAESTRUCTURA EDUCATIVA

Concepto	2023	2022	Concepto	2023	2022
INGRESOS Y OTROS BENEFICIOS			GASTOS Y OTRAS PÉRDIDAS		
<i>Ingresos de Gestión</i>			<i>Gastos de Funcionamiento</i>	26,645,006	25,977,389
Impuestos	-	-	Servicios Personales	23,031,970	22,448,621
Cuotas y Aportaciones de Seguridad Social	-	-	Materiales y Suministros	1,565,068	1,982,192
Contribuciones de Mejoras	-	-	Servicios Generales	2,047,968	1,546,576
Derechos	-	-	<i>Transferencias, Asignaciones, Subsidios y Otras Ayudas</i>	5,302,406	4,774,164
Productos	-	-	Transferencias Internas y Asignaciones al Sector Público	-	-
Aprovechamientos	-	-	Transferencias al Resto del Sector Público	-	-
Ingresos por Venta de Bienes y Prestación de Servicios	-	-	Subsidios y Subvenciones	-	-
<i>Participaciones, Aportaciones, Convenios, Incentivos Derivados de la Colaboración Fiscal, Fondos Distintos de Aportaciones, Transferencias, Asignaciones, Subsidios y Subvenciones, y Pensiones y Jubilaciones</i>	661,520,309	483,835,343	Ayudas Sociales	-	-
Participaciones, Aportaciones, Convenios, Incentivos Derivados de la Colaboración Fiscal y Fondos Distintos de Aportaciones	629,899,833	453,521,025	Pensiones y Jubilaciones	5,302,406	4,774,164
Transferencias, Asignaciones, Subsidios y Subvenciones, y Pensiones y Jubilaciones	31,620,476	30,314,318	Transferencias a Fideicomisos, Mandatos y Contratos Análogos	-	-
			Transferencias a la Seguridad Social	-	-
			Donativos	-	-
			Transferencias al Exterior	-	-
Otros Ingresos y Beneficios	30,524	111,984	<i>Participaciones y Aportaciones</i>	-	-
Ingresos Financieros	30,524	106,794	Participaciones	-	-
Incremento por Variación de Inventarios	-	-	Aportaciones	-	-
Disminución del Exceso de Estimaciones por Pérdida o Deterioro u Obsolescencia	-	-	Convenios	-	-
Disminución del Exceso de Provisiones	-	-	<i>Intereses, Comisiones y Otros Gastos de la Deuda Pública</i>	-	-
Otros Ingresos y Beneficios Varios	-	5,190	Intereses de la Deuda Pública	-	-
			Comisiones de la Deuda Pública	-	-
			Gastos de la Deuda Pública	-	-
			Costo por Coberturas	-	-
			Apoyos Financieros	-	-
Total de Ingresos y Otros Beneficios	661,550,833	483,947,327	<i>Otros Gastos y Pérdidas Extraordinarias</i>	143,903,527	17,203,071
			Estimaciones, Depreciaciones, Deterioros, Obsolescencia y Amortizaciones	-	-
			Provisiones	-	-
			Disminución de Inventarios	-	-
			Otros Gastos	143,903,527	17,203,071
			<i>Inversión Pública</i>	-	-
			Inversión Pública no Capitalizable	-	-
			Total de Gastos y Otras Pérdidas	175,850,939	47,954,624
			Resultados del Ejercicio (Ahorro/Desahorro)	485,699,894	435,992,703

Bajo protesta de decir verdad declaramos que los Estados Financieros y sus notas, son razonablemente correctos y son responsabilidad del emisor.

CONCEPTO	Año		CONCEPTO	Año	
	2023	2022		2023	2022
ACTIVO			PASIVO		
Activo Circulante			Activo Circulante		
Efectivo y Equivalentes	133,274,429	156,389,091	Cuentas por Pagar a Corto Plazo	330,685,504	270,803,999
Derechos a Recibir Efectivo o Equivalentes	196,599,909	148,802,272	Documentos por Pagar a Corto Plazo	28,695	28,695
Derechos a Recibir Bienes o Servicios	-	-	Porción a Corto Plazo de la Deuda Pública a Largo Plazo	-	-
Inventarios	-	-	Títulos y Valores a Corto Plazo	-	-
Almacenes	-	-	Pasivos Diferidos a Corto Plazo	-	-
Estimación por Pérdida o Deterioro de Activos Circulantes	-	-	Fondos y Bienes de Terceros en Garantía y/o Administración a Corto Plazo	232,767,080	286,155,588
Otros Activos Circulantes	234,000,608	270,987,882	Provisiones a Corto Plazo	-	-
Total de Activos Circulantes	563,874,946	576,179,245	Otros Pasivos a Corto Plazo	-	-
			Total de Pasivos Circulantes	563,481,279	556,988,282
Activo No Circulante			Activo No Circulante		
Inversiones Financieras a Largo Plazo	-	-	Cuentas por Pagar a Largo Plazo	-	-
Derechos a Recibir Efectivo o Equivalentes a Largo Plazo	-	-	Documentos por Pagar a Largo Plazo	-	-
Bienes Inmuebles, Infraestructura y Construcciones en Proceso	657,649,719	466,151,135	Deuda Pública a Largo Plazo	-	-
Bienes Muebles	6,624,189	4,508,220	Pasivos Diferidos a Largo Plazo	-	-
Activos Intangibles	139,269	139,269	Fondos y Bienes de Terceros en Garantía y/o en Administración a Largo Plazo	-	-
Depreciación, Deterioro y Amortización Acumulada de Bienes	-	-	Provisiones a Largo Plazo	-	-
Activos Diferidos	-	-	Total de Pasivos No Circulantes	-	-
Estimación por Pérdida o Deterioro de Activos no Circulantes	-	-	Total del Pasivo	563,481,279	556,988,282
Otros Activos no Circulantes	-	-			
Total de Activos No Circulantes	664,413,177	470,798,624	HACIENDA PÚBLICA / PATRIMONIO	29,454,573	29,454,573
Total del Activo	1,228,288,123	1,046,977,869	<i>Hacienda Pública / Patrimonio Contribuido</i>		
			Aportaciones	10,210,083	10,210,083
			Donaciones de Capital	19,244,490	19,244,490
			Actualización de la Hacienda Pública / Patrimonio	-	-
			Hacienda Pública / Patrimonio Generado	635,352,271	460,535,014
			Resultados del Ejercicio (Ahorro / Desahorro)	485,699,894	435,992,703
			Resultados de Ejercicios Anteriores	149,652,377	24,542,311
			Revalúos	-	-
			Reservas	-	-
			Rectificaciones de Resultados de Ejercicios Anteriores	-	-
			Exceso o Insuficiencia en la Actualización de la Hacienda Pública / Patrimonio	-	-
			Resultado por Posición Monetaria	-	-
			Resultado por Tenencia de Activos no Monetarios	-	-
			Total Hacienda Pública / Patrimonio	664,806,844	489,989,587
			Total del Pasivo y Hacienda Pública / Patrimonio	1,228,288,123	1,046,977,869

Bajo protesta de decir verdad declaramos que los Estados Financieros y sus notas, son razonablemente correctos y son responsabilidad del emisor.

CONCEPTO	31 de diciembre 2023	31 de diciembre 2022	CONCEPTO	31 de diciembre 2023	31 de diciembre 2022
ACTIVO			PASIVO		
Activo Circulante			Activo Circulante		
Efectivo y Equivalentes	133,274,429	156,389,091	Cuentas por Pagar a Corto Plazo	330,685,504	270,803,999
Efectivo	-	-	Servicios Personales por Pagar a Corto Plazo	2,128,096	1,833,685
Bancos/Tesorería	130,033,857	136,747,286	Proveedores por Pagar a Corto Plazo	2,755,613	2,189,750
Bancos/Dependencias y Otros	-	-	Contratistas por Obras Públicas por Pagar a Corto Plazo	323,093,625	264,896,538
Inversiones Temporales (Hasta 3 meses)	-	-	Participaciones y Aportaciones por Pagar a Corto Plazo	-	-
Fondos con Afectación Específica	-	-	Transferencias Otorgadas por Pagar a Corto Plazo	113,763	113,763
Depósitos de Fondos de Terceros en Garantía y/o Admón.	3,240,572	19,641,805	Int., Comisiones y Otros Gastos de la Deuda Púb. por Pagar a Corto Plazo	-	-
Otros Efectivos y Equivalentes	-	-	Retenciones y Contribuciones por Pagar a Corto Plazo	2,596,412	1,721,467
			Devoluciones de la Ley de Ingresos por Pagar a Corto Plazo	-	-
			Otras Cuentas por Pagar a Corto Plazo	(2,005)	48,796
Derechos a Recibir Efectivo o Equivalentes	196,599,909	148,802,272	Documentos por Pagar a Corto Plazo	28,695	28,695
Inversiones Financieras de Corto Plazo	514,854	510,245	Documentos Comerciales por Pagar a Corto Plazo	-	-
Cuentas por Cobrar a Corto Plazo	196,075,444	148,282,560	Documentos con Contratistas por Obras Púb. por Pagar a Corto Plazo	-	-
Deudores Diversos por Cobrar a Corto Plazo	6,870	6,726	Otros Documentos por Pagar a Corto Plazo	28,695	28,695
Ingresos por Recuperar a Corto Plazo	-	-			
Deudores por Anticipos de la Tesorería a Corto Plazo	-	-	Porción a Corto Plazo de la Deuda Pública a Largo Plazo	-	-
Préstamos Otorgados a Corto Plazo	-	-	Porción a Corto Plazo de la Deuda Pública	-	-
Otros Derechos a Recibir Efectivo o Equiv. a Corto Plazo	2,741	2,741	Porción a Corto Plazo de Arrendamiento Financiero	-	-
			Títulos y Valores a Corto Plazo	-	-
Derechos a Recibir Bienes o Servicios	-	-	Pasivos Diferidos a Corto Plazo	-	-
Ant. a Proveedores por Adq. de Bienes y Prest. de Serv. a Corto Plazo	-	-	Ingresos Cobrados por Adelantado a Corto Plazo	-	-
Ant. a Proveedores por Adq. de Bienes Inm. y Muebles a Corto Plazo	-	-	Intereses Cobrados por Adelantado a Corto Plazo	-	-
Ant. a Proveedores por Adq. de Bienes Intangibles a Corto Plazo	-	-	Otros Pasivos Diferidos a Corto Plazo	-	-
Anticipo a Contratistas por Obras Públicas a Corto Plazo	-	-			
Otros Derechos a Recibir Bienes o Servicios a Corto Plazo	-	-	Fondos y Bienes de Terceros en Garantía y/o Admón. a C. P.	232,767,080	286,155,588
			Fondos en Garantía a Corto Plazo	-	-
Inventarios	-	-	Fondos en Administración a Corto Plazo	232,767,080	286,155,588
Inventario de Mercancías para Venta	-	-	Fondos Contingentes a Corto Plazo	-	-
Inventario de Mercancías Terminadas	-	-	Fondos de Fideicomisos, Mandatos y Contratos Análogos a Corto Plazo	-	-
Inventario de Mercancías en Proceso de Elaboración	-	-	Otros Fondos de Terceros en Garantía y/o Administración a Corto Plazo	-	-
Inventario de Materias Primas, Mat. y Suministros para Producción	-	-	Valores y Bienes en Garantía a Corto Plazo	-	-
Bienes en Tránsito	-	-			
Almacenes	-	-	Provisiones a Corto Plazo	-	-
			Provisión para Demandas y Juicios a Corto Plazo	-	-
Estimación por Pérdida o Deterioro de Activos Circulantes	-	-	Provisión para Contingencias a Corto Plazo	-	-
Est. para Ctas. Incobrables por Derechos a Recibir Efectivo o Equiv.	-	-	Otras Provisiones a Corto Plazo	-	-
Estimación por Deterioro de Inventarios	-	-			
Otros Activos Circulantes	234,000,608	270,987,882	Otros Pasivos a Corto Plazo	-	-
Valores en Garantía	-	-	Ingresos por Clasificar	-	-
Bienes en Garantía (excluye depósitos de fondos)	-	-	Recaudación por Participar	-	-
Bienes Deriv. de Embargos, Decom., Aseguramientos y Dación en Pago	-	-	Otros Pasivos Circulantes	-	-
Adquisición con Fondos de Terceros	234,000,608	270,987,882			
			Total de Pasivos Circulantes	563,481,279	556,988,282
Total de Activos Circulantes	563,874,946	576,179,245			

CONCEPTO	31 de diciembre 2023	31 de diciembre 2022	CONCEPTO	31 de diciembre 2023	31 de diciembre 2022
Activo No Circulante			Pasivo No Circulante		
Inversiones Financieras a Largo Plazo	-	-	Cuentas por Pagar a Largo Plazo	-	-
Derechos a Recibir Efectivo o Equivalentes a Largo Plazo	-	-	Documentos por Pagar a Largo Plazo	-	-
Bienes Inmuebles, Infraestructura y Const. en Proceso	657,649,719	466,151,135	Deuda Pública a Largo Plazo	-	-
Bienes Muebles	6,624,189	4,508,220	Pasivos Diferidos a Largo Plazo	-	-
Activos Intangibles	139,269	139,269	Fdos. y Bienes de Terceros en Garantía y/o en Admón. a L.P.	-	-
Depreciación, Deterioro y Amortización Acumulada de Bienes	-	-	Provisiones a Largo Plazo	-	-
Activos Diferidos	-	-	Total de Pasivos No Circulantes	-	-
Estimación por Pérdida o Detenore de Activos no Circulantes	-	-	Total del Pasivo	563,481,279	556,988,282
Otros Activos no Circulantes	-	-			
Total de Activos No Circulantes	664,413,177	470,798,624	HACIENDA PÚBLICA / PATRIMONIO		
Total del Activo	1,228,288,123	1,046,977,869	<i>Hacienda Pública / Patrimonio Contribuido</i>	29,454,573	29,454,573
			Aportaciones	10,210,083	10,210,083
			Donaciones de Capital	19,244,490	19,244,490
			Actualización de la Hacienda Pública / Patrimonio	-	-
			<i>Hacienda Pública / Patrimonio Generado</i>	635,352,271	460,535,014
			Resultados del Ejercicio (Ahorro / Desahorro)	485,699,894	435,992,703
			Resultados de Ejercicios Anteriores	149,652,377	24,542,311
			Revalúos	-	-
			Reservas	-	-
			Rectificaciones de Resultados de Ejercicios Anteriores	-	-
			Exceso o Insuficiencia en la Actualización de la Hacienda Pública / Patrimonio	-	-
			Resultado por Posición Monetaria	-	-
			Resultado por Tenencia de Activos no Monetarios	-	-
			Total Hacienda Pública / Patrimonio	664,806,844	489,989,587
			Total del Pasivo y Hacienda Pública / Patrimonio	1,228,288,123	1,046,977,869

Bajo protesta de decir verdad declaramos que los Estados Financieros y sus notas, son razonablemente correctos y son responsabilidad del emisor.

Concepto	Origen	Aplicación	Concepto	Origen	Aplicación
ACTIVO	60,101,936	241,412,190	PASIVO	59,881,505	53,388,508
Activo Circulante	60,101,936	47,797,637	Pasivo Circulante	59,881,505	53,388,508
Efectivo y Equivalentes	23,114,662	-	Cuentas por Pagar a Corto Plazo	59,881,505	-
Derechos a Recibir Efectivo o Equivalentes	-	47,797,637	Documentos por Pagar a Corto Plazo	-	-
Derechos a Recibir Bienes o Servicios Inventarios	-	-	Porción a Corto Plazo de la Deuda Pública a Largo Plazo	-	-
Almacenes	-	-	Títulos y Valores a Corto Plazo	-	-
Estimación por Pérdida o Deterioro de Activos Circulantes	-	-	Pasivos Diferidos a Corto Plazo	-	-
Otros Activos Circulantes	36,987,274	-	Fdos. y Bienes de Terceros en Garantía y/o Admón. a C. P.	-	53,388,508
			Provisiones a Corto Plazo	-	-
			Otros Pasivos a Corto Plazo	-	-
Activo No Circulante	-	193,614,553	Pasivo No Circulante	-	-
Inversiones Financieras a Largo Plazo	-	-	Cuentas por Pagar a Largo Plazo	-	-
Derechos a Recibir Efectivo o Equivalentes a Largo Plazo	-	-	Documentos por Pagar a Largo Plazo	-	-
Bienes Inmuebles, Infraestructura y Constr. en Proceso	-	191,498,584	Deuda Pública a Largo Plazo	-	-
Bienes Muebles	-	2,115,969	Pasivos Diferidos a Largo Plazo	-	-
Activos Intangibles	-	-	Fdos. y Bienes de Terceros en Garantía y/o Admón. a L. P.	-	-
Depreciación, Deterioro y Amort. Acumulada de Bienes	-	-	Provisiones a Largo Plazo	-	-
Activos Diferidos	-	-			
Est. por Pérdida o Deterioro de Activos no Circulantes	-	-	HACIENDA PÚBLICA / PATRIMONIO	174,817,257	-
Otros Activos no Circulantes	-	-	<i>Hacienda Pública / Patrimonio Contribuido</i>	-	-
			Aportaciones	-	-
			Donaciones de Capital	-	-
			Actualización de la Hacienda Pública / Patrimonio	-	-
			Hacienda Pública / Patrimonio Generado	174,817,257	-
			Resultados del Ejercicio (Ahorro / Desahorro)	49,707,191	-
			Resultados de Ejercicios Anteriores	125,110,066	-
			Revalúos	-	-
			Reservas	-	-
			Rectificaciones de Resultados de Ejercicios Anteriores	-	-
			Exceso o Insuficiencia en la Actualización de la Hacienda Pública / Patrimonio	-	-
			Resultado por Posición Monetaria	-	-
			Resultado por Tenencia de Activos no Monetarios	-	-

Bajo protesta de decir verdad declaramos que los Estados Financieros y sus notas, son razonablemente correctos y son responsabilidad del emisor.

Cuenta Pública Anual 2023
INSTITUTO ESTATAL DE INFRAESTRUCTURA EDUCATIVA
Estado Analítico del Activo
Del 1 de enero al 31 de diciembre de 2023
(Cifras en Pesos)

Concepto	Saldo Inicial 1	Cargos del Periodo 2	Abonos del Periodo 3	Saldo Final 4 = (1 + 2 - 3)	Variación del Periodo (4 - 1)
ACTIVO	1,046,977,869	2,068,238,204	1,886,927,950	1,228,288,123	181,310,254
Activo Circulante	576,179,245	1,404,958,313	1,417,262,612	563,874,946	(12,304,299)
Efectivo y Equivalentes	156,389,091	673,980,719	697,095,381	133,274,429	(23,114,662)
Derechos a Recibir Efectivo o Equivalentes	148,802,272	661,586,578	613,788,941	196,599,909	47,797,637
Derechos a Recibir Bienes o Servicios	-	37,641	37,641	-	-
Inventarios	-	-	-	-	-
Almacenes	-	-	-	-	-
Estimación por Pérdida o Deterioro de Activos Circulantes	-	-	-	-	-
Otros Activos Circulantes	270,987,882	69,353,375	106,340,649	234,000,608	(36,987,274)
Activo No Circulante	470,798,624	663,279,891	469,665,338	664,413,177	193,614,553
Inversiones Financieras a Largo Plazo	-	-	-	-	-
Derechos a Recibir Efectivo o Equivalentes a Largo Plazo	-	-	-	-	-
Bienes Inmuebles, Infraestructura y Constr. en Proceso	466,151,135	661,163,922	469,665,338	657,649,719	191,498,584
Bienes Muebles	4,508,220	2,115,969	-	6,624,189	2,115,969
Activos Intangibles	139,269	-	-	139,269	-
Depreciación, Deterioro y Amort. Acumulada de Bienes	-	-	-	-	-
Activos Diferidos	-	-	-	-	-
Est. por Pérdida o Deterioro de Activos no Circulantes	-	-	-	-	-
Otros Activos no Circulantes	-	-	-	-	-

Bajo protesta de decir verdad declaramos que los Estados Financieros y sus notas, son razonablemente correctos y son responsabilidad del emisor.

Cuenta Pública Anual 2023
INSTITUTO ESTATAL DE INFRAESTRUCTURA EDUCATIVA
Estado Analítico de la Deuda y Otros Pasivos
Del 1 de enero al 31 de diciembre de 2023
(Cifras en Pesos)

Denominación de las Deudas	Moneda de Contratación	Institución o País Acreedor	Saldo Inicial del Periodo	Saldo Final del Periodo
DEUDA PÚBLICA				
Corto Plazo				
Deuda Interna	Pesos		-	-
Instituciones de Crédito			-	-
Títulos y Valores			-	-
Arrendamientos Financieros			-	-
Deuda Externa	Pesos		-	-
Organismos Financieros Internacionales			-	-
Deuda Bilateral			-	-
Títulos y Valores			-	-
Arrendamientos Financieros			-	-
<i>Subtotal a Corto Plazo</i>			-	-
Largo Plazo				
Deuda Interna	Pesos		-	-
Instituciones de Crédito			-	-
Títulos y Valores			-	-
Arrendamientos Financieros			-	-
Deuda Externa	Pesos		-	-
Organismos Financieros Internacionales			-	-
Deuda Bilateral			-	-
Títulos y Valores			-	-
Arrendamientos Financieros			-	-
<i>Subtotal a Largo Plazo</i>			-	-
Otros Pasivos			556,988,282	563,481,279
Total Deuda y Otros Pasivos			556,988,282	563,481,279

Bajo protesta de decir verdad declaramos que los Estados Financieros y sus notas, son razonablemente correctos y son responsabilidad del emisor.

Cuenta Pública Anual 2023
INSTITUTO ESTATAL DE INFRAESTRUCTURA EDUCATIVA
Informe Analítico de la Deuda Pública y Otros Pasivos - LDF
 Del 1 de enero al 31 de diciembre de 2023
 (Cifras en Pesos)

Denominación de la Deuda Pública y Otros Pasivos	Saldo al 31 de Diciembre de 2022	Disposiciones del Periodo	Amortizaciones del Periodo	Revaluaciones, Reclasificaciones y Otros Ajustes	Saldo Final del Periodo	Pago de Intereses del Periodo	Pago de Comisiones y demás costos asociados durante el Periodo
Deuda Pública	-	-	-	-	-	-	-
Corto Plazo	-	-	-	-	-	-	-
<i>Instituciones de Crédito</i>	-	-	-	-	-	-	-
<i>Títulos y Valores</i>	-	-	-	-	-	-	-
<i>Arrendamientos Financieros</i>	-	-	-	-	-	-	-
Largo Plazo	-	-	-	-	-	-	-
<i>Instituciones de Crédito</i>	-	-	-	-	-	-	-
<i>Títulos y Valores</i>	-	-	-	-	-	-	-
<i>Arrendamientos Financieros</i>	-	-	-	-	-	-	-
Otros Pasivos	556,988,282	-	-	-	563,481,279	-	-
Total de la Deuda Pública y Otros Pasivos	556,988,282	-	-	-	563,481,279	-	-
Deuda Contingente¹ (Informativo)							
Deuda Contingente 1	-	-	-	-	-	-	-
Deuda Contingente 2	-	-	-	-	-	-	-
Deuda Contingente xx	-	-	-	-	-	-	-
Valor de Instrumentos Bono Cupón Cero²							
Instrumento Bono Cupón Cero 1	-	-	-	-	-	-	-
Instrumento Bono Cupón Cero 2	-	-	-	-	-	-	-
Instrumento Bono Cupón Cero 3	-	-	-	-	-	-	-

1 Se refiere a cualquier Financiamiento sin fuente o garantía de pago definida, que sea asumida de manera solidaria o subsidiaria por las Entidades Federativas con sus Municipios, organismos descentralizados y empresas de participación estatal mayoritaria y fideicomisos, locales o municipales, y por los Municipios con sus respectivos organismos descentralizados y empresas de participación municipal mayoritaria.

2 Se refiere al valor del Bono Cupón Cero que respalda el pago de los créditos asociados al mismo (Activo).

Obligaciones a Corto Plazo	Monto Contratado	Plazo Pactado	Tasa de Interés	Comisiones y Costos Relacionados	Tasa Efectiva
Obligaciones a Corto Plazo (Informativo)					
Crédito 1	-	-	-	-	-
Crédito 2	-	-	-	-	-
Crédito xx	-	-	-	-	-

Bajo protesta de decir verdad declaramos que los Estados Financieros y sus notas, son razonablemente correctos y son responsabilidad del emisor.

Denominación de las Obligaciones Diferentes de Financiamiento	Fecha del Contrato	Fecha de inicio de operación del proyecto	Fecha de vencimiento	Monto de la inversión pactado	Plazo pactado	Monto promedio mensual del pago de la contraprestación	Monto promedio mensual del pago de la contraprestación correspondiente al pago de inversión	Monto pagado de la inversión al 31 de diciembre de 2023	Monto pagado de la inversión actualizado al 31 de diciembre de 2023	Saldo pendiente por pagar de la inversión al 31 de diciembre de 2023
Asociaciones Público Privadas (APP's)				-		-	-	-	-	-
APP 1				-		-	-	-	-	-
APP 2				-		-	-	-	-	-
APP 3				-		-	-	-	-	-
APP xx				-		-	-	-	-	-
Otros Instrumentos				-		-	-	-	-	-
Otro Instrumento 1				-		-	-	-	-	-
Otro Instrumento 2				-		-	-	-	-	-
Otro Instrumento 3				-		-	-	-	-	-
Otro Instrumento xx				-		-	-	-	-	-
Total de Obligaciones Diferentes de Financiamiento				-		-	-	-	-	-

NO APLICA

Bajo protesta de decir verdad declaramos que los Estados Financieros y sus notas, son razonablemente correctos y son responsabilidad del emisor.

Cuenta Pública Anual 2023
INSTITUTO ESTATAL DE INFRAESTRUCTURA EDUCATIVA
Estado de Variación en la Hacienda Pública
Del 1 de enero al 31 de diciembre de 2023
(Cifras en Pesos)

Concepto	Hacienda Pública/Patrimonio Contribuido	Hacienda Pública/Patrimonio Generado de Ejercicios Anteriores	Hacienda Pública/Patrimonio Generado del Ejercicio	Exceso o Insuficiencia en la Actualización de la Hacienda Pública / Patrimonio	TOTAL
Hacienda Pública / Patrimonio Contribuido Neto de 2022	29,454,573	-	-	-	29,454,573
Aportaciones	10,210,083	-	-	-	10,210,083
Donaciones de Capital	19,244,490	-	-	-	19,244,490
Actualización de la Hacienda Pública / Patrimonio	-	-	-	-	-
Hacienda Pública / Patrimonio Generado Neto de 2022	-	24,542,311	435,992,703	-	460,535,014
Resultados del Ejercicio (Ahorro / Desahorro)	-	-	435,992,703	-	435,992,703
Resultados de Ejercicios Anteriores	-	24,542,311	-	-	24,542,311
Revalúos	-	-	-	-	-
Reservas	-	-	-	-	-
Rectificaciones de Resultados de Ejercicios Anteriores	-	-	-	-	-
Exceso o Insuficiencia en la Actualización de la Hacienda Pública / Patrimonio Neto de 2022	-	-	-	-	-
Resultado por Posición Monetaria	-	-	-	-	-
Resultado por Tenencia de Activos no Monetarios	-	-	-	-	-
Hacienda Pública / Patrimonio Neto Final de 2022	29,454,573	24,542,311	435,992,703	-	489,989,587
Cambios en la Hacienda Pública / Patrimonio Contribuido Neto de 2023	-	-	-	-	-
Aportaciones	-	-	-	-	-
Donaciones de Capital	-	-	-	-	-
Actualización de la Hacienda Pública / Patrimonio	-	-	-	-	-
Variaciones de la Hacienda Pública / Patrimonio Generado Neto de 2023	-	125,110,066	49,707,191	-	174,817,257
Resultados del Ejercicio (Ahorro / Desahorro)	-	-	485,699,894	-	485,699,894
Resultados de Ejercicios Anteriores	-	125,110,066	(435,992,703)	-	(310,882,637)
Revalúos	-	-	-	-	-
Reservas	-	-	-	-	-
Rectificaciones de Resultados de Ejercicios Anteriores	-	-	-	-	-
Cambios en el Exceso o Insuficiencia en la Actualización de la Hacienda Pública / Patrimonio Neto de 2023	-	-	-	-	-
Resultado por Posición Monetaria	-	-	-	-	-
Resultado por Tenencia de Activos no Monetarios	-	-	-	-	-
Hacienda Pública / Patrimonio Neto Final de 2023	29,454,573	149,652,377	485,699,894	-	664,806,844

Bajo protesta de decir verdad declaramos que los Estados Financieros y sus notas, son razonablemente correctos y son responsabilidad del emisor.

Concepto	2022		2023		Concepto	2023		2022	
	2022	2023	2023	2022		2023	2022		
Flujos de Efectivo de las Actividades de Operación					Flujos de Efectivo de las Actividades de Inversión				
Origen					Origen				
Impuestos		758,389,086		703,250,615	Bienes Inmuebles, Infraestructura y Construcciones en Proceso		(310,852,112)	30,676,519	
Cuotas y Aportaciones de Seguridad Social		-		-	Bienes Muebles		-	30,676,519	
Contribuciones de Mejoras		-		-	Otros Orígenes de Inversión	(310,852,112)	-	-	
Derechos		-		-	Aplicación				
Productos		-		-	Bienes Inmuebles, Infraestructura y Construcciones en Proceso	193,614,553	456,740,794	456,740,794	
Aprovechamientos		-		-	Bienes Muebles	191,498,584	333,903,696	333,903,696	
Ingresos por Venta de Bienes y Prestación de Servicios		-		-	Otras Aplicaciones de Inversión	2,115,969	122,837,098	122,837,098	
Participaciones, Aportaciones, Convenios, Incentivos Derivados de la Colaboración Fiscal y Fondos Distintos de Aportaciones		629,899,832		453,521,025	Flujos Netos de Efectivo por Actividades de Inversión	(504,466,665)	(426,064,275)		
Transferencias, Asignaciones, Subsidios y Subvenciones, y Pensiones y Jubilaciones		31,620,476		30,314,318	Flujo de Efectivo de las Actividades de Financiamiento				
Otros Orígenes de Operación		96,868,778		219,415,272	Origen				
Aplicación		277,037,083		185,271,306	Endeudamiento Neto				
Servicios Personales		23,031,970		22,448,621	Interno				
Materiales y Suministros		1,565,068		1,982,192	Externo				
Servicios Generales		2,047,968		1,546,576	Otros Orígenes de Financiamiento				
Transf. Internas y Asignaciones al Sector Público		-		-	Aplicación				
Transferencias al resto del Sector Público		-		-	Servicios de la Deuda				
Subsidios y Subvenciones		-		-	Interno				
Ayudas Sociales		-		-	Externo				
Pensiones y Jubilaciones		5,302,406		4,774,164	Otras Aplicaciones de Financiamiento				
Transf. a Fideicomisos, Mandatos y Contratos Análogos		-		-	Flujos Netos de Efectivo por Actividades de Financiamiento				
Transferencias a la Seguridad Social		-		-	Incremento/Disminución Neta en el Efectivo y Equivalentes al Efectivo	(23,114,662)	91,915,034		
Donativos		-		-					
Transferencias al Exterior		-		-	Flujos Netos de Efectivo por Actividades de Operación				
Participaciones		-		-	Efectivo y Equivalentes al Efectivo al Inicio del Ejercicio	156,389,091	64,474,057		
Aportaciones		-		-	Efectivo y Equivalentes al Efectivo al Final del Ejercicio	133,274,429	156,389,091		
Convenios		-		-					
Otras Aplicaciones de Operación		245,089,671		154,519,753					
Flujos Netos de Efectivo por Actividades de Operación		481,352,003		517,979,309					

Bajo protesta de decir verdad declaramos que los Estados Financieros y sus notas, son razonablemente correctos y son responsabilidad del emisor.

PASIVOS CONTINGENTES.

El Instituto Estatal de Infraestructura Educativa (IN.E.I.E.M.) del Estado de Morelos, dentro de sus documentos y/o registros contables no presentaba cargos referentes a Pasivos Contingentes (Obligaciones del pasado que se deben pagar a futuro), por lo que para el ejercicio 2023 se solicitó dentro del presupuesto autorizado 2023, un monto de \$85,000.00 (Ochenta y Cinco mil pesos 00/100 M.N.), el cual está considerado de manera estimada para subsanar las obligaciones que tiene el INEIEM de pago por la recisión laboral de la plantilla laboral del Instituto.

Del periodo del 01 de Enero del 31 de Diciembre del 2023.

CUENTA	NOMBRE DE LA CUENTA	IMPORTE
1.6.1.2	Finiquitos/Convenios	85,000.00
1.6.1.2	Modificación entre Partidas	260,361.86
1.6.1.2	Modificación entre Partidas	42,337.57
1.6.1.2	Modificación entre Partidas	-2,856.37
1.6.1.2	Modificación entre Partidas	506,551.44

De conformidad con el cuadro anterior, se llevó a cabo una modificación presupuestal entre partidas, realizando las ampliaciones a la partida de Finiquitos/Convenios por Juicios Laborales toda vez que a la fecha se tenía una obligación de pago, por la cantidad de \$267,214.51 (Doscientos Sesenta y Siete mil Doscientos Catorce pesos 51/100 M.N.), \$ 42,337.57 (Treinta y Dos Mil Trecientos Treinta y Siete Pesos 57/100 M.N.), \$ 506,551.44 (Quinientos Seis Mil Quinientos Cincuenta y Un Pesos 44/100 M.N.), y una reducción por la cantidad de \$ 2,856.37 (Dos Mil Ochocientos Cincuenta y Seis Pesos 37/100 M.N.); sin embargo quedan pendientes diferentes juicios y/o convenios no cuantificables para pago, por la Dirección de Vinculación y Asuntos Legales.

NOTA A LOS ESTADOS FINANCIEROS

Con el propósito de dar cumplimiento a los artículos 46, fracción I inciso g), 47, 48 y 49 de la Ley General de Contabilidad Gubernamental, los entes públicos deberán acompañar notas a los estados financieros cuyos rubros así lo requieran teniendo presente los postulados de revelación suficiente e importancia relativa con la finalidad, que la información sea de mayor utilidad para los usuarios.

A continuación, se presentan los tres tipos de notas que acompañan a los estados, a saber:

- a) Notas de gestión administrativa.
- b) Notas de desglose.
- c) Notas de memoria (cuentas de orden).

a) **NOTAS DE GESTIÓN ADMINISTRATIVA.**

1. AUTORIZACIÓN E HISTORIA.

El Instituto Estatal de Infraestructura Educativa (IN.E.I.E.M.), es un Organismo Público Descentralizado del Gobierno del Estado de Morelos, con personalidad jurídica y patrimonio propio, de acuerdo con el Decreto número 427 publicado en el Periódico Oficial “Tierra y Libertad” No. 3940 de fecha 23 de septiembre de 1998, el cual se encuentra sectorizado a la Secretaría de Educación de conformidad con el Periódico Oficial “Tierra y Libertad” No. 5206 de fecha 16 de junio de 2014.

2. PANORAMA ECONÓMICO Y FINANCIERO.

Actualmente el Instituto Estatal de Infraestructura Educativa (INEIEM) depende directamente de los Recursos Estatales que ministra el Gobierno del Estado de Morelos con la finalidad de realizar la operatividad del mismo, así mismo, el instituto se le otorgan programas Federales para la aplicación en la Infraestructura Educativa, las cuales son Ministrados por la Federación.

3. ORGANIZACIÓN Y OBJETO SOCIAL.

- a) y b) Objeto social y Principal actividad
-
-

- I.* Formular, conducir, normar, regular y evaluar las políticas para la aplicación y mejoramiento de la infraestructura educativa en el Estado, con base en las prioridades y objetivo de desarrollo que establezca el programa correspondiente y que apruebe la Junta de Gobierno.

- II.* Administrar los recursos, organizar, dirigir y llevar a cabo programas estatales para la construcción, equipamiento, mantenimiento y rehabilitación de los espacios educativos.

- III.* Validar las propuestas de construcción, rehabilitación y mantenimiento de los espacios educativos que le transmita la Secretaría de Bienestar Social y demás instituciones involucradas con base en las políticas para el logro de los objetivos y prioridades de la planeación nacional y a las normas técnico administrativas del Comité Administrador del Programa Federal de Construcción de Escuelas (CAPFCE) a efecto de que cuando se cuente con los recursos autorizados se tenga un programa de obra debidamente priorizado y validado.

- IV.* Ejercer el presupuesto de acuerdo con las indicaciones de la Secretaría de bienestar Social, que el Gobierno Federal asigne a la construcción de la infraestructura educativa de la Entidad, así como las aportaciones que para el mismo objeto efectúe el Gobierno del Estado, sus ayuntamientos, los sectores sociales, privado y demás ingresos que obtengan por cualquier otro concepto, atendiendo a criterios de necesidad, equidad, racionalidad y eficiencia.

- V.* Proporcionar toda clase de asesoría técnica en forma permanente y progresiva, para que las administraciones municipales se fortalezcan y consoliden su participación en la planeación, programación, ejecución y supervisión de la construcción de sus propios espacios educativos, en el nivel de educación básico;

- VI.* Promover acciones para que las administraciones municipales establezcan una unidad técnica dedicada a la ejecución de la obra educativa.

- VII.* Alentar la participación social organizada de las comunidades, en la definición de las características de sus espacios educativos del nivel básico, así como en la supervisión de los recursos destinados a su construcción;

- VIII.* Las demás que sean necesarias para el cumplimiento de su objeto y que le señale el Ejecutivo Estatal a través de la Secretaría de Bienestar Social, así como las demás que le confieran este Decreto y otras disposiciones normativas aplicables.

Así mismo, la operación del Instituto Estatal de Infraestructura Educativa (IN.E.I.E.M.) deberá realizarse conforme a las siguientes normas generales siguientes:

I. Conducir las actividades en forma programada, con base a las políticas que, para el logro de los objetivos y prioridades de la planeación estatal de desarrollo, establezca el Ejecutivo del Estado.

II. Ejercer el presupuesto del Gobierno Federal y Estatal que se destine a la construcción de espacios educativos en el Estado, así como las aportaciones que para el mismo efecto realicen los municipios, los sectores sociales y privados y demás ingresos que obtenga por cualquier otro concepto.

III. Adecuar progresivamente sus acciones a una estrategia de fortalecimiento de la descentralización, con las modalidades que establezca el Ejecutivo Estatal, para la transferencia de la realización de sus programas a los municipios.

IV. Adoptar y observar las reglas técnicas que emita el Instituto Nacional de la Infraestructura Física Educativa en materia de construcción, rehabilitación, equipamiento y mantenimiento de los inmuebles e instalaciones escolares.

V. Coordinar con la Dependencia ejecutora Secretaría de Obras Públicas, la observancia de las reglas técnicas referidas en la fracción que antecede, para la correcta ejecución de la obra educativa en materia de construcción y rehabilitación.

VI. Las demás que establezcan las Secretarías, Dependencias y organismos relacionados con la infraestructura educativa

c) Ejercicio fiscal

El ejercicio fiscal se conoce como el año financiero o fiscal comprendido por 12 meses, por lo que para la presentación de la cuenta pública del ejercicio fiscal 2023, corresponde del periodo del 01 de Enero al 31 de Diciembre del año referido, de conformidad con el Artículo 11 del Código Fiscal de la Federación.

d) Régimen jurídico

- Ley de Adquisiciones, Arrendamientos y Servicios del Sector Público
 - Ley de Obras Públicas y Servicios Relacionados con las Mismas
 - Ley del Impuesto sobre la Renta
 - Ley Federal de los Trabajadores al Servicio del Estado
 - Ley General de Infraestructura Física Educativa
 - Ley de Entrega-Recepción de la Administración Pública del Estado y Municipios de Morelos
-
-

Instituto Estatal de Infraestructura Educativa de Morelos (IN.E.I.E.M.)

- Ley de Información Pública, Estadística y Protección de Datos Personales del Estado de Morelos
- Ley de Mejora Regulatoria para el Estado de Morelos
- Ley de Obra Pública y Servicios Relacionados con la Misma del Estado de Morelos
- Ley de Presupuesto, Contabilidad y Gasto Público del Estado de Morelos
- Ley del Servicio Civil del Estado de Morelos
- Ley Estatal de Responsabilidades de los Servidores Públicos.
- Ley General de Hacienda del Estado de Morelos
- Ley Orgánica de la Administración Pública del Estado de Morelos
- Ley sobre Adquisiciones, Enajenaciones, Arrendamiento y Prestación de Servicios del Poder Ejecutivo del Estado Libre y Soberano de Morelos.

e) Consideraciones fiscales del ente.

El Instituto Estatal de Infraestructura Educativa (INEIEM), actualmente se encuentra en orden en todas sus obligaciones fiscales tanto en lo referente a los impuestos Federales (ISR, Retenciones, etc.) así como a los Estatales (locales), las cuales son enteradas al mes siguiente de su aplicación.

f) Estructura organizacional básica.

CLAVE	NIVEL PUESTO	PUESTO
100	106 A	DIRECCIÓN GENERAL
	110 A	Asistente
101	109 A	Secretario Particular
	110 B	Auxiliar Administrativo
200	108 A	DIRECCIÓN DE PLANEACIÓN DE OBRA
	110 A	Asistente
210	109 A	SUBDIRECCIÓN DE PROGRAMACIÓN
	110 B	Auxiliar Técnico
211	109 B	JEFE DE INSPECCIÓN DE PROYECTOS
	109 C	Técnico Profesional
	109 C	Técnico Profesional
	109 C	Técnico Profesional
212	109 B	JEFE DE INSPECCIÓN DE PRESUPUESTOS
	109 C	Técnico Profesional
	109 C	Técnico Profesional
	109 C	Técnico Profesional
300	108 A	DIRECCIÓN DE INFRAESTRUCTURA
	110 A	Asistente
310	109 A	SUBDIRECCIÓN DE CONTROL
	110 B	Auxiliar Técnico
311	109 B	JEFE DE INSPECCIÓN DE CONTROL Y ANALISIS DOCUMENTAL
	109 C	Técnico Profesional
	109 C	Técnico Profesional
	110 B	Auxiliar Administrativo
320	109 A	SUBDIRECCIÓN DE SEGUIMIENTO DE OBRA
	110 B	Auxiliar Técnico
321	109 B	JEFE DE INSPECCIÓN DE SEGUIMIENTO NORTE
	109 C	Técnico Profesional
	109 C	Técnico Profesional
	109 C	Técnico Profesional
	109 C	Técnico Profesional

Instituto Estatal de Infraestructura Educativa de Morelos (IN.E.I.E.M.)

322	109 B	JEFE DE INSPECCIÓN DE SEGUIMIENTO SUR
	109 C	Técnico Profesional
	109 C	Técnico Profesional
	109 C	Técnico Profesional
	109 C	Técnico Profesional
400	108 A	DIRECCIÓN DE VINCULACIÓN Y ASUNTOS LEGALES
	110 A	Asistente
410	109 A	SUBDIRECCIÓN LEGAL
	109 C	Técnico Profesional
	109 C	Técnico Profesional
411	109 B	JEFE DE INSPECCIÓN DE ADJUDICACIÓN DE OBRA
	109 C	Técnico Profesional
	109 C	Técnico Profesional
500	108 A	DIRECCIÓN DE ADMINISTRACIÓN Y FINANZAS
	110 A	Asistente
510	109 A	SUBDIRECCIÓN ADMINISTRATIVA
	110 B	Auxiliar Técnico
511	109 B	JEFE TÉCNICO DE INFORMÁTICA
	109 C	Técnico Profesional
	109 C	Técnico Profesional
	109 C	Técnico Profesional
512	109 B	JEFE ADMINISTRATIVO DE RECURSOS MATERIALES Y SERVICIOS
	110 B	Auxiliar Administrativo
	110 B	Auxiliar Administrativo
	110 B	Auxiliar Administrativo
	110 B	Auxiliar Administrativo
	110 C	Asistente de Servicios
	110 C	Asistente de Servicios
	110 C	Asistente de Servicios
	110 C	Asistente de Servicios
520	109 A	SUBDIRECCIÓN DE FINANZAS
	110 B	Auxiliar Técnico
521	109 B	JEFE ADMINISTRATIVO DE RECURSOS HUMANOS Y FINANCIEROS
	109 C	Técnico Profesional
	109 C	Técnico Profesional
	109 C	Técnico Profesional
	110 B	Auxiliar Administrativo
522	109 B	JEFE ADMINISTRATIVO DE PAGO DE OBRA
	109 C	Técnico Profesional
	109 C	Técnico Profesional
	109 C	Técnico Profesional
	110 B	Auxiliar Administrativo

g) Fideicomisos.

El Instituto Estatal de Infraestructura Educativa (INEIEM), dentro de sus registros contables, así como autorizaciones de programas a ejecutar, no se cuenta con Fideicomisos para el ejercicio fiscal 2023.

4. BASES PARA LA PREPARACIÓN DE LOS ESTADOS FINANCIEROS

Los Estados Financieros del Instituto Estatal de Infraestructura Educativa (IN.E.I.E.M.), son elaborados con base en la Ley General de Contabilidad Gubernamental, Ley de Presupuesto Contabilidad y Gasto Público del Estado de Morelos, así como los lineamientos y normatividad aplicable del Consejo Nacional de Armonización Contable (CO.N.A.C.), sujetándose todos estos a los criterios de utilidad, relevancia, comprensibilidad y

comparación, así como los atributos asociados de oportunidad, veracidad, representatividad, objetividad, suficiencia y posibilidad de predicción relativa, con la finalidad de cumplir lo establecido en la Ley General de Contabilidad Gubernamental.

Los registros se efectúan considerando la base acumulativa para la integración de la información Presupuestaria y Contable. La contabilización de las transacciones de gasto se hace conforme a la fecha de realización independientemente de la de su pago y la de ingreso se registra cuando existe jurídicamente el derecho de cobro.

El sistema facilita el reconocimiento de las operaciones de ingresos, gastos, activos, pasivos y patrimoniales

5. POLÍTICAS DE CONTABILIDAD SIGNIFICATIVAS

Los Estados Financieros elaborados por el Instituto Estatal de Infraestructura Educativa (IN.E.I.E.M.), se encuentran reflejados en pesos mexicanos, elaborados de conformidad a las normas, criterios y principios técnicos emitidos por el Consejo Nacional de Armonización Contable (CO.N.A.C.) así como las Normas de Información Financiera.

Para la clasificación y registro de las operaciones presupuestarias y contables, estas fueron alineadas al clasificador por objeto del gasto, clasificador por tipo de gasto, clasificador funcional del gasto, y clasificador por rubro de ingresos, pronunciado por la Secretaria de Finanzas del Gobierno del Estado de Morelos, armonizando al plan de cuentas presentado por la CONAC.

POSTULADOS BÁSICOS

De conformidad con el Artículo 22 de la Ley General de Contabilidad Gubernamental “Los postulados tienen como objetivo sustentar técnicamente la contabilidad gubernamental, así como organizar la efectiva sistematización que permita la obtención de información veraz, clara y concisa.”

Los Postulados Básicos representan uno de los elementos fundamentales que configuran el Sistema de Contabilidad Gubernamental, al permitir la identificación, el análisis, la interpretación, la captación, el procesamiento y el reconocimiento de las transacciones, transformaciones internas y otros eventos que afectan económicamente al ente público. Sustentan de manera técnica el registro de las operaciones, la elaboración y presentación de estados financieros; basados en su razonamiento, eficiencia demostrada, respaldo en legislación especializada y aplicación de la Ley, con la finalidad de uniformar los métodos, procedimientos y prácticas contables.

Cabe destacar que con fecha 20 de agosto de 2009, fue publicado el acuerdo por el que la CONAC (Consejo de Armonización Contable) emite los Postulados Básicos de Contabilidad Gubernamental, destacando la disposición que deben de ser aplicados por los entes públicos de tal forma que la información sea oportuna, confiable y comparable para la toma de decisiones.

A continuación se describe el contenido principal de los Postulados Básicos de Contabilidad Gubernamental, aprobados por el CONAC:

♦ **Sustancia Económica:** Es el reconocimiento contable de las transacciones, transformaciones internas y otros eventos, que afectan económicamente el ente público y delimitan la operación del SCG.

♦ **Entes Públicos:** Los poderes Ejecutivo, Legislativo y Judicial de la Federación y de las entidades federativas; los entes autónomos de la Federación y de las entidades federativas; los ayuntamientos de los municipios; los órganos político-administrativos de las demarcaciones territoriales de la Ciudad De México; y las entidades de la administración pública, ya sean federales, estatales o municipales.

♦ **Existencia Permanente:** La actividad del ente público se establece por tiempo indefinido, salvo disposición legal en la que se especifique lo contrario.

♦ **Revelación Suficiente:** Los estados y la información financiera debe mostrar amplia y claramente la situación financiera y los resultados del ente público.

♦ **Importancia Relativa:** La información debe mostrar los aspectos importantes de la entidad que fueron reconocidos contablemente.

♦ **Registro e Integración Presupuestaria:** La información presupuestaria de los entes públicos se integra en la contabilidad en los mismos términos que se presentan en la Ley de Ingresos y en el Decreto del Presupuesto de Egresos, de acuerdo con la naturaleza económica que le corresponda.

♦ **Consolidación de la Información Financiera:** Los estados financieros de los entes públicos deberán presentar de manera consolidada la situación financiera, los resultados de operación, el flujo de efectivo o los cambios en la situación financiera y las variaciones a la Hacienda Pública, como si se tratara de un solo ente público.

♦ **Devengo Contable:** Los registros contables de los entes públicos se llevarán con base acumulativa. El ingreso devengado, es el momento contable que se realiza cuando existe

jurídicamente el derecho de cobro de impuestos, derechos, productos, aprovechamientos y otros ingresos por parte de los entes públicos. El gasto devengado, es el momento contable que refleja el reconocimiento de una obligación de pago a favor de terceros por la recepción de conformidad de bienes, servicios y obra pública contratados; así como de las obligaciones que derivan de tratados, leyes, decretos, resoluciones y sentencias definitivas.

♦ **Valuación:** Todos los eventos que afecten económicamente al ente público deben ser cuantificados en términos monetarios y se registrarán al costo histórico o al valor económico más objetivo registrándose en moneda nacional.

♦ **Dualidad Económica:** El ente público debe reconocer en la contabilidad, la representación de las transacciones y algún otro evento que afecte su situación financiera, su composición por los recursos asignados para el logro de sus fines y por sus fuentes, conforme a los derechos y obligaciones.

♦ **Consistencia:** Ante la existencia de operaciones similares en un ente público, debe corresponder un mismo tratamiento contable, el cual debe permanecer a través del tiempo, en tanto no cambie la esencia económica de las operaciones.

6. POSICIÓN EN MONEDA EXTRANJERA Y PROTECCIÓN POR RIESGO CAMBIARIO

Sin información que revelar.

7. REPORTE ANÁLITICO DEL ACTIVO

A la fecha, el Activo que cuenta el Instituto Estatal de Infraestructura Educativa, se encuentra en proceso de depuración, con la intención de contar con bienes debidamente conciliado entre lo Físico y Contable, por tal motivo se está llevando a cabo las gestiones administrativas, con la finalidad de que la Junta de Gobierno del INEIEEM, autorice los costos unitarios de los Activos (Bienes Muebles, Inmuebles, Vehículos, etc.).

Por lo que una vez que se cuente con la debida autorización y validación por parte de la Junta de Gobierno, el Instituto llevara a cabo las depuraciones de los bienes y/o activos, así como la debida amortización pertinente.

Las inversiones en propiedades y equipo se registran a su costo de adquisición y su depreciación se calcula por el método de línea recta conforme a las tasas establecidas por la Ley del Impuesto Sobre la Renta, como sigue:

Bienes Inmuebles. (Edificios no Habitacionales)	<u>Tasa Anual</u>
	5 %

Mobiliario y Equipo de Administración.	10 %
Equipo de transporte.	25 %
Equipo de cómputo.	30 %
Comunicaciones Telefónicas	10 y 25 %

8. FIDEICOMISOS, MANDATOS Y ANÁLOGOS

Sin información que revelar.

9. REPORTE DE LA RECAUDACIÓN

Se informa que para el ejercicio fiscal 2023, el Instituto Estatal de Infraestructura Educativa, estima tener ampliaciones presupuestales y/o modificaciones al presupuesto (Ingresos y egresos), por la aplicación y ejecución de diferentes Programas Federales, así como Estatales, principalmente el denominado Fondo de Aportaciones Múltiples (FAM) en sus diferentes variantes.

10. INFORMACIÓN SOBRE LA DEUDA Y EL REPORTE ANALÍTICO DE LA DEUDA

Sin información que revelar.

11. CALIFICACIONES OTORGADAS

Sin información que revelar.

12. PROCESO DE MEJORA

Sin información que revelar.

13. INFORMACIÓN POR SEGMENTOS

Sin información que revelar.

14. EVENTOS POSTERIORES AL CIERRE

Sin información que revelar.

15. PARTES RELACIONADAS

Sin información que revelar.

16. RESPONSABILIDAD SOBRE LA PRESENTACIÓN RAZONABLE DE LA INFORMACIÓN CONTABLE

Bajo protesta de decir verdad declaramos que los estados financieros y sus notas, son razonablemente correctos y son responsabilidad del emisor.

b) **NOTAS DE DESGLOSE**

I. **NOTAS AL ESTADO DE ACTIVIDADES**

➤ **INGRESOS DE LA GESTIÓN**

Del presupuesto autorizado para el Ejercicio Fiscal 2023, el Instituto Estatal de Infraestructura Educativa (IN.E.I.E.M), al mes de Diciembre, cuenta con un monto total de **\$661'520,308.42** (Seiscientos Sesenta y Un Millones Quinientos Veinte Mil Trescientos Ocho Pesos 42/100 M.N.); los cuales se integran de la siguiente manera:

NOMBRE	MONTO
PARTICIPACIONES Y APORTACIONES	629'899,832.70
TRANSFERENCIAS INTERNAS Y ASIGNACIONES AL SECTOR PÚBLICO	31'620,475.72

Por otro lado, se informa que se cuenta con "Otros Ingresos y Beneficios" con saldo al mes de Diciembre del 2023, por la cantidad de **\$30,524.18** (Treinta Mil Quinientos Veinticuatro Pesos 18/100 M.N.), los cuales fueron generados por el manejo de cuentas así como los Rendimientos de las cuentas bancarias BBVA, Banamex, Banorte, BanBajío y Devoluciones Bancarias.

OTROS INGRESOS Y BENEFICIOS	
OTROS INGRESOS FINANCIEROS	30,524.18

➤ **GASTOS Y OTRAS PERDIDAS**

El Instituto Estatal de Infraestructura Educativa (IN.E.I.E.M), realiza diversos gastos necesarios para su operatividad y funcionamiento, como lo son pagos por remuneraciones al

Instituto Estatal de Infraestructura Educativa de Morelos (IN.E.I.E.M.)

personal de carácter permanente y las obligaciones que de ello se deriven; gastos por toda clase de insumos y suministros requeridos para la prestación de bienes y servicios y para el desempeño de las actividades administrativas, así como aquellos gastos destinados a cubrir los servicios básicos, los cuales ascienden a un monto de **\$ 175'850,939.16** (Ciento Setenta y Cinco Millones Ochocientos Cincuenta Mil Novecientos Treinta y Nueve Pesos 16/100 M.N.), concentrándolos de la siguiente manera:

NOMBRE	MONTO
SERVICIOS PERSONALES	23'031,970.73
MATERIALES Y SUMINISTROS	1'565,068.57
SERVICIOS GENERALES	2'047,966.95
TRANSFERENCIAS, ASIGNACIONES, SUBSIDIOS Y OTRAS AYUDAS	5'302,406.12
OTROS GASTOS Y PERDIDAS EXTRAORDINARIAS	143'903,526.79
SALDO AL 31 DE DICIEMBRE DEL 2023	175'850,939.16

II. NOTAS AL ESTADO DE SITUACIÓN FINANCIERA

➤ **ACTIVO**

◆ **EFFECTIVO Y EQUIVALENTES**

Por cuanto al Efectivo y/o Equivalente, este está constituido en moneda de curso legal y se encuentra en su valor nominal, el cual proviene por el manejo de los Recursos Propios, así como de los Recursos Federales Etiquetados para cada fin asignado, sin que estos se mesclen.

El saldo que refleja el Efectivo y Equivalente al 31 de Diciembre del 2023 es de **\$133'458,765.68** (Ciento Treinta y Tres Millones Cuatrocientos Cincuenta y Ocho Mil Setecientos Sesenta y Cinco Pesos 68/100 M.N.), los cuales son recursos disponibles para el IN.E.I.E.M., para cubrir compromisos y obras etiquetadas como a continuación se desglosan:

FONDO, PROGRAMA O CONVENIO	DATOS DE LA CUENTA BANCARIA	
	NÚMERO DE CUENTA	MONTO
EFFECTIVO		
EFFECTIVO		0.00
BANCOS		
BANAMEX		

Instituto Estatal de Infraestructura Educativa de Morelos (IN.E.I.E.M.)

GASTO CORRIENTE	4010-9953	1'109,028.87
ESCUELAS AL CIEN	0616	3'369,609.36
FAM POTENCIADO REMANENTES 2018	77906	96,116.51
PRESUPUESTO DE EGRESO ESTATAL 2020	4149765	871.51
FAM BASICO 2018 EJERCICIO 2018	732667	4,613.51
PADE	2730009	21,460.33
FAM 2020 EJERCICIO 2021	3208020	46,286.25
FAM POTENCIADO REMANENTES 2019	3296434	229,890.65
FAM MEDIA SUPERIOR 2019	3996037	2.44
BBVA BANCOMER		
GASTO CORRIENTE 2022	0118 119244	471,035.82
FAM REMANENTES RENDIMIENTOS FINANCIEROS 2019	0119 253971	247,493.55
FAM REMANENTES RENDIMIENTOS FINANCIEROS 2020	0119 254013	213.44
FAM REMANENTES RENDIMIENTOS FINANCIEROS 2021	0119 254048	1'009,512.92
FAM REMANENTES 2020	0119 254005	4.089,044.97
GASTO CORRIENTE 2023	0119 568077	1'994,589.05
CUPÓN CERO	0119 539174	0.00
CUPÓN CERO RENDIMIENTOS FINANCIEROS	0119 542957	9,955.06
CONVENIO IEBEM	0119 543066	2,651.13
CONVENIO COBAEM	0119 568840	156,244.36
R28 PARTICIPACIONES FEDERALES 2022	0119 734333	1.18
INGRESOS PROPIOS (PRESUPUESTO ESTATAL)	0119 640983	608,472.65
FAM REMANENTES 2022	0120 0402001	170,552.08
FAM SUPERIOR 2023	0120 440221	12'236,444.44
FAM BÁSICO 2023	0120 841005	58,609,197.33
FISE 2023	0121 712527	12'414,648.69
FAM REMANENTES REND FIN 2022	0121 520040	63.84
FAM REMANENTES 2022	0121 520016	14'209,204.97
FAM REMANENTES REND FIN 2021	0121 519891	61,146.34
FAM REMANENTES	0121 591816	3,096.68
FAM POTENCIADO REMANENTES 2023	0121 591509	14'679,450.85
FAM MEDIA SUPERIOR 2023	0121 924346	5'147,999.03
CONVENIO IEBEM PEEI	0121 725637	4,936.74
FAM POT REM 2021	0121 519875	2,164.66
BANORTE		
"EXPANSIÓN DE LA EDUCACIÓN MEDIA SUPERIOR Y SUPERIOR ITZ"	04725 26781	300,504.47
" (NOMINA)"	0472 526790	4,676.83

Instituto Estatal de Infraestructura Educativa de Morelos (IN.E.I.E.M.)

"EXPANSIÓN DE LA EDUCACIÓN MEDIA SUPERIOR (CBTIS 76)"	0495734316	25.38
FONDEN EDUCATIVO ESTATAL	03571 87234	0.10
"FONDEN EDUCATIVO FEDERAL"	0357185865	6,984.64
"FONDEN GASTOS DE OPERACIÓN"	03302 68163	2,659.45
"FONDEN RECONSTRUCCIÓN"	3655 76020	567.68
"FONDEN RECONSTRUCCIÓN"	596 650171	183,556.88
BANORTE	5966 45720	2,009.02
UPEMOR	1017209781	30.13
FAM REMANENTES 2018	1033031197	3,209.90
PRE 2017-2018	10237 69231	74.57
FAM RENDIMIENTOS 2014	1033036642	545,667.06
FAM REMANENTES 2016	1033034367	0.10
BANBAJIO		
GASTO CORRIENTE	1655478	413,212.57
NÓMINA	1655485	16,191.84
GASTO CORRIENTE 2020	277212400201	461,199.38
FEIEF	23727548	174,777.91
GASTO CORRIENTE 2021	5343	282,119.07
SALDO AL 31 DE DICIEMBRE DEL 2023		130,033,856.83

◆ **DERECHOS A RECIBIR EFECTIVO Y EQUIVALENTES**

Los Derechos a Recibir en Efectivo y Equivalente reúne los derechos a favor del Instituto Estatal de Infraestructura Educativa en Inversiones Financieras a Corto Plazo, Cuentas Por Cobrar a Corto Plazo, Deudores Diversos y Otros Derechos recibir a Corto Plazo, así como cualquier adeudo de naturaleza análoga; el importe de este concepto al 31 de Diciembre del 2023 asciende a la cantidad de **\$196'599,909.27** (Ciento Noventa y Seis Millones Quinientos Noventa y Nueve Mil Novecientos Nueve Pesos 27/100 M.N.).

NOMBRE	MONTO
INVERSIONES FINANCIERAS DE CORTO PLAZO	514,853.97
CUENTAS POR COBRAR A CORTO PLAZO	196'075,444.38
DEUDORES DIVERSOS POR COBRAR A CORTO PLAZO	6,869.80

Instituto Estatal de Infraestructura Educativa de Morelos (IN.E.I.E.M.)

INGRESOS POR RECUPERAR A CORTO PLAZO	0.00
OTROS DERECHOS A RECIBIR EN EFECTIVO O EQUIVALENTES	2,741.12
SALDO AL 31 DE DICIEMBRE DEL 2023	196'599,909.27

♦ **ADQUISICIONES CON FONDOS DE TERCEROS**

El Instituto Estatal de Infraestructura Educativa Morelos (IN.E.I.E.M), actualmente está llevando a cabo el programa “Escuelas al Cien y/o FAM Potenciado”, del cual ha realizado al 31 de Diciembre del 2023, el pago total por Infraestructura Educativa de **\$234'000,607.65** (Doscientos Treinta y Cuatro y Millones Seiscientos Siete Pesos 65/100 M.N.).

NOMBRE	MONTO
ADQUISICIÓN CON FONDOS DE TERCEROS	234'000,607.65

♦ **BIENES DISPONIBLES PARA SU CONSUMO - INVENTARIOS**

Las inversiones en inmuebles y muebles representan en el transcurso del tiempo, un gasto por aquellas cantidades que no son susceptibles de recuperación. Tanto estos activos como los intangibles tienen como objetivo el generar beneficios, económicos o sociales, por lo que es necesario se reconozcan en resultados en el mismo periodo en el que generan beneficios. La depreciación tiene por objeto el reconocimiento del gasto correspondiente por su uso, que es el que provoca beneficio.

El reconocimiento inicial de estos activos está valuado al costo de adquisición en concordancia con el postulado básico de valuación.

El punto 14, Reconocimiento de los efectos de la inflación en reglas específicas de otros eventos del acuerdo por el que se emiten las Reglas Específicas del Registro y Valoración del Patrimonio, no considera oportuno incluir dicho Reconocimiento en tanto la CONAC, emite lo conducente.

Cabe señalar que actualmente los Bienes Muebles se encuentran en su actualización de bajas y altas correspondientes al 31 de Diciembre del 2023, cumpliendo lo establecido con la CONAC.

Se anexa Concentrado de Bienes Inmuebles y Muebles para su cotejo.

La desincorporación de los Bienes Muebles e Inmuebles, la cual solicitada por el Área de Materiales y Suministros mediante Memorandum RMS/122/2020 de fecha 18 de Junio del 2020; sin embargo, se efectuara lo referente de los Bienes Muebles actualización de los mismos, así como de los Inmuebles, lo anterior para realizar lo competente en materia contable de la Administración y Registro de Bienes Patrimoniales de la actualización de los mismo, así mismo para efectuar las depreciaciones contables para dar cabal cumplimiento a los lineamientos emitidos por el Consejo de Armonización Contable de las Entidades Federativas.

♦ **ALMACENES.**

Actualmente el Instituto Estatal de Infraestructura Educativa (INEIEM), no cuenta con inventarios actualizados, toda vez que actualmente se encuentra en procesos de reajuste de su inventario de Bienes Muebles, Inmuebles y demás, por parte de la Junta de Gobierno.

♦ **INVERSIONES FINANCIERAS**

Actualmente el Instituto Estatal de Infraestructura Educativa (INEIEM), no cuenta con Inversiones Financieras y/o Fideicomisos dentro de sus registros contables para el ejercicio fiscal 2023.

♦ **BIENES MUEBLES E INMUEBLES**

CÓDIGO	DESCRIPCIÓN DEL BIEN INMUEBLE	VALOR EN LIBROS
S/N	BIENES INMUEBLES	657'649,718.74

Bienes Inmuebles

Representa el monto de los bienes inmuebles, como son los terrenos y edificios no habitacionales propiedad de la Entidad con un valor de **\$657'649,718.74** (Seiscientos Cincuenta y Siete Millones Seiscientos Cuarenta y Nueve Mil Setecientos Dieciocho Pesos 74/100 M.N.), los cuales presentan el monto de los bienes Inmuebles propios, así como a las Construcción y/o Rehabilitación de bienes no habitacionales de Dominio Público.

Bienes Muebles

El valor de los Bienes Muebles se Registran a Valor histórico, lo anterior, para la realización de las actividades propias del Instituto Estatal de Infraestructura Educativa (IN.E.I.E.M), el cual asciende a la cantidad de **\$6´624,188.89** (Seis Millones Seiscientos Veinticuatro Mil Ciento Ochenta y Ocho Pesos 89/100 M.N), los cuales se integran de la siguiente manera:

CÓDIGO	DESCRIPCIÓN DEL BIEN INMUEBLE	VALOR EN LIBROS
S/N	BIENES MUEBLES	6´624,188.89

◆ **ESTIMACIONES Y DETERIOROS**

Se estima que para este ejercicio fiscal 2023, se realice el cobro de las cuentas por cobrar a corto plazo a nombre de Gobierno del Estado en un plazo no mayor a 6 meses finalizando este en el mes de Diciembre del presente año, caso contrario se prevé un deterioro en la presentación del Estado de Actividades directamente en el ahorro o desahorro del Instituto.

Así mismo, se informa que se estima contar con Programas Federales en sus diversas variantes, que permitan al instituto estatal de Infraestructura, llevar a cabo la construcción y/o mantenimiento de la infraestructura educativa dentro del Estado de Morelos.

◆ **OTROS ACTIVOS**

Activos Intangibles

Los activos intangibles están constituidos por la compra de softwares (Patentes, Marcas y Derechos), mismos que fueron adquiridos por el Instituto Estatal de Infraestructura Educativa Morelos (IN.E.I.E.M) en el transcurso de estos años para llevar un mejor control y así cumplir con la armonización contable, dicho monto corresponde a la cantidad de **\$139,269.30** (Ciento Treinta y Nueve Mil Doscientos Sesenta y Nueve Pesos 30/100 M.N.):

NOMBRE	MONTO
LICENCIAS	76,629.30
PATENTES Y MARCAS	62,640.00
SALDO AL 31 DE DICIEMBRE DEL 2023	139,269.30

➤ **PASIVO**

Pasivo Circulante.

Son los Compromisos adquiridos con los Acreedores, Proveedores y Otras Obligaciones a cargo del INEIEM con motivo de las adquisiciones de materiales e insumos, así como son el pago del personal activo, prestación de servicios para la operación de este, así como la provisión de los impuestos sobre la renta y obligaciones consolidadas del personal administrativo para el impuesto sobre nómina entre otras. El Saldo al 31 de Diciembre del 2023 es por **\$563'481,278.45** (Quinientos Sesenta y Tres Millones Cuatrocientos Ochenta y Un Mil Doscientos Setenta y Ocho Pesos 45/100 M.N), como a continuación se desglosa:

NOMBRE	MONTO
SERVICIOS PERSONALES POR PAGAR A CORTO PLAZO	2'128,096.62
PROVEEDORES POR PAGAR A CORTO PLAZO	2'755,612.77
CONTRATISTAS POR OBRAS PUBLICA	323'093,625.11
TRANSFERENCIAS OTORGADAS POR PAGAR A CORTO PLAZO	113,762.86
RETENCIONES Y CONTRIBUCIONES POR PAGAR A CORTO PLAZO	2'596,411.64
OTRAS CUENTAS POR PAGAR A CORTO PLAZO	- 2,005.71
DOCUMENTOS POR PAGAR A CORTO PLAZO	28,695.00
FONDOS Y BIENES DE TERCEROS EN GARANTÍA	232'767,080.40
SALDO AL 31 DE DICIEMBRE DEL 2023	563'481,278.45

➤ **HACIENDA PUBLICA / PATRIMONIO**

Hacienda Pública/Patrimonio Contribuido

Se integra por la adquisición de bienes muebles e inmuebles, con registro a valor de adquisición y está conformado por el mobiliario y equipos, así como Transferencias que hacen las Instituciones BANOBRAS, SEP, SHCP y Demás Dependencias Federales al Instituto Estatal de Infraestructura Educativa (INEIEM). El Saldo al 31 de Diciembre del 2023 es por **\$29`454,573.00** (Veintinueve Millones Cuatrocientos Cincuenta y Cuatro Mil Quinientos Setenta y Tres Pesos 00/100 M.N), como a continuación se desglosa:

NOMBRE	MONTO
APORTACIONES	10`210,083.00
DONACIONES A CAPITAL	19`244,490.00
SALDO AL 31 DE DICIEMBRE DEL 2023	29`454,573.00

➤ **INFORMACIÓN SOBRE MODIFICACIONES AL PATRIMONIO GENERADO**

Hacienda Pública/Patrimonio Generado

Esta cuenta se encuentra integrada por cuentas de saldos de ejercicios anteriores generados por el Instituto Estatal de Infraestructura Educativa (INEIEM), cuyo saldo representado al 31 de Diciembre del 2023 es por **\$635`352,270.97** (Seiscientos Treinta y Cinco Millones Trescientos Cincuenta y Dos Mil Doscientos Setenta Pesos 97/100 M.N.).

NOMBRE	MONTO
RESULTADO DEL EJERCICIO	635`352,270.97

III.CONCILIACIÓN ENTRE LOS INGRESOS PRESUPUESTARIOS Y CONTABLES, ASÍ COMO ENTRE LOS EGRESOS PRESUPUESTARIOS Y LOS GASTOS CONTABLES.

➤ **CONCILIACIÓN ENTRE LOS INGRESOS PRESUPUESTARIOS Y CONTABLES.**

Instituto Estatal de Infraestructura Educativa Morelos			
Conciliación entre los Ingresos Presupuestarios y Contables			
(FF):			
Fecha :	29/01/2024	01/01/2023	Al 31/12/2023
Concepto			

Total de Ingresos Presupuestarios **661,520,308.42**

Más Ingresos Contables No Presupuestarios **-30,524.58**

Ingresos Financieros	-30,524.18
Incremento por Variación de Inventarios	0.00
Disminución del Exceso de Estimaciones por Pérdida o Deterioro u Obsolencia	0.00
Disminución del Exceso de Provisiones	0.00
Otros Ingresos y Beneficios Varios	-0.40
Otros Ingresos Contables No Presupuestarios	0.00

Menos Ingresos Presupuestarios No Contables **0.00**

Aprovechamientos Patrimoniales	0.00
Ingresos Derivados de Financiamientos	0.00
Otros Ingresos Presupuestarios No Contables	0.00

Total de Ingresos Contables **661,489,783.84**

--	--	--	--

➤ **CONCILIACIÓN ENTRE LOS EGRESOS PRESUPUESTARIOS Y LOS GASTOS CONTABLES.**

Instituto Estatal de Infraestructura Educativa Morelos			
Conciliación entre los Egresos Presupuestarios y los Gastos Contables			
(FF):			
Fecha :	29/01/2024	01/01/2023	Al 31/12/2023
Concepto			

Total de Egresos Presupuestarios **660,885,240.86**

Menos Egresos Presupuestarios no Contables **630,502,897.06**

Materias Primas y Materiales de Producción y Comercialización	0.00
Materias y Suministros	1,565,068.57
Mobiliario y Equipo de Administración	2,107,995.24
Mobiliario y Equipo Educativo y Recreativo	0.00
Equipo e Instrumental Médico y de Laboratorio	0.00
Vehículos y Equipo de Transporte	0.00
Equipo de Defensa y Seguridad	0.00
Maquinaria, Otros Equipos y Herramientas	7,974.00
Activos Biológicos	0.00
Bienes Inmuebles	0.00
Activos Intangibles	0.00
Obra Pública en Bienes de Dominio Público	626,821,859.25
Obra Pública en Bienes Propios	0.00
Acciones y Participaciones de Capital	0.00
Compra de Títulos y Valores	0.00
Concesión de Préstamos	0.00
Inversiones en Fideicomisos, Mandatos y Otros Análogos	0.00
Provisiones para Contingencias y Otras Erogaciones Especiales	0.00

Instituto Estatal de Infraestructura Educativa de Morelos (IN.E.I.E.M.)

Instituto Estatal de Infraestructura Educativa Morelos

Conciliación entre los Egresos Presupuestarios y los Gastos Contables

(FF):

Fecha : 29/01/2024 01/01/2023 Al 31/12/2023

Concepto

Amortización de la Deuda Pública	0.00
Adeudos de Ejercicios Fiscales Anteriores (ADEFAS)	0.00
Otros Egresos Presupuestarios No Contables	0.00

Más Gastos Contables No Presupuestarios

143,903,526.79

Estiamciones, Depreciaciones, Deterioros, Obsolencia y Amortizaciones	0.00
Provisiones	0.00
Disminución de Inventarios	0.00
Aumento por Insuficiencia de Estimaciones por Pérdida o Deterioro u Obsolencia	0.00
Aumento por Insuficiencia de Provisiones	0.00
Otros Gastos	143,903,526.79
Otros Gastos Contables No Presupuestarios	0.00

Total de Gastos Contables

174,285,870.59

Instituto Estatal de Infraestructura Educativa de Morelos (IN.E.I.E.M.)

Instituto Estatal de Infraestructura Educativa Morelos

ESTADO DE FLUJO DE EFECTIVO

(FF):

Fecha :	29/01/2024	1 de January de 2023	Al	31 de December de 2023
---------	------------	----------------------	----	------------------------

Concepto	Presenta Saldos Consolidados		
----------	------------------------------	--	--

Donativos	0.00	0.00
Transferencias al Exterior	0.00	0.00
Participaciones	0.00	0.00
Aportaciones	0.00	0.00
Convenios	0.00	0.00
Otras Aplicaciones de Operación	245,089,671.48	419,790,154.21
FLUJOS NETOS DE EFECTIVO POR ACTIVIDADES DE OPERACION	481,352,002.61	137,198,128.18

FLUJOS DE EFECTIVO DE LAS ACTIVIDADES DE INVERSION

ORIGEN	0.00	0.00
Bienes Inmuebles, Infraestructura y Construcciones en Proceso	0.00	0.00
Bienes Muebles	0.00	0.00
Otros Origenes de Inversión	0.00	0.00
Aplicación	193,614,553.22	470,798,623.71
Bienes Inmuebles, Infraestructura y Construcciones en Proceso	191,498,583.98	466,151,134.76
Bienes Muebles	2,115,969.24	4,508,219.65
Otras Aplicaciones de Inversión	0.00	139,269.30
FLUJOS NETOS DE EFECTIVO DE LAS ACTIVIDADES DE INVERSION	-193,614,553.22	-470,798,623.71

FLUJOS DE EFECTIVO DE LAS ACTIVIDADES DE FINANCIAMIENTO

ORIGEN	0.00	489,989,586.91
Endeudamiento Neto	0.00	0.00
Interno	0.00	0.00

IV. NOTAS AL ESTADO DE FLUJOS DE EFECTIVO.

Instituto Estatal de Infraestructura Educativa Morelos

ESTADO DE FLUJO DE EFECTIVO

(FF):

Fecha :	29/01/2024	1 de January de 2023	Al 31 de December de 2023
Concepto	Presenta Saldos Consolidados		

FLUJOS DE EFECTIVO DE LAS ACTIVIDADES DE OPERACIÓN

ORIGEN	758,389,086.46	556,988,282.39
Impuestos	0.00	0.00
Cuotas y Aportaciones de Seguridad Social	0.00	0.00
Contribuciones de mejoras	0.00	0.00
Derechos	0.00	0.00
Productos de Tipo Corriente	0.00	0.00
Aprovechamientos de Tipo Corriente	0.00	0.00
Ingresos por Venta de Bienes y Servicios	0.00	0.00
Participaciones y Aportaciones	629,899,832.70	0.00
Transf. Asignaciones y Subsidios y Otras Ayudas	31,620,475.72	0.00
Otros Origenes de Operación	96,868,778.04	556,988,282.39
Aplicación	277,037,083.85	419,790,154.21
Servicios Personales	23,031,970.73	0.00
Materiales y Suministros	1,565,068.57	0.00
Servicios Generales	2,047,966.95	0.00
Trans. Internas y Asignaciones al Sector Público	0.00	0.00
Transferencias al resto del Sector Público	0.00	0.00
Subsidios y Subvenciones	0.00	0.00
Ayudas Sociales	0.00	0.00
Pensiones y Jubilaciones	5,302,406.12	0.00
Trans. a Fideicomisos, Mandatos y Contratos Análogos	0.00	0.00
Tranferencias a la Seguridad Social	0.00	0.00

Instituto Estatal de Infraestructura Educativa Morelos

ESTADO DE FLUJO DE EFECTIVO

(FF):

Fecha :	29/01/2024	1 de January de 2023	Al	31 de December de 2023
---------	------------	----------------------	----	------------------------

Concepto	Presenta Saldos Consolidados		
----------	------------------------------	--	--

Externo	0.00	0.00
Otros Origenes de Financiamiento	0.00	489,989,586.91
Aplicación	310,882,636.98	0.00
Servicios de la Deuda	0.00	0.00
Interno	0.00	0.00
Externo	0.00	0.00
Otras Aplicaciones de Financiamiento	310,882,636.98	0.00
FLUJOS NETOS DE EFECTIVO POR ACTIVIDADES DE FINANCIAMIENTO	-310,882,636.98	489,989,586.91
INCREMENTO / DISMINUCION NETA EN EL EFECTIVO Y EQUIVALENTES AL EFECTIVO	-23,145,187.59	156,389,091.38
EFECTIVO Y EQUIVALENTES AL EFECTIVO AL INICIO DEL EJERCICIO	156,389,091.38	0.00
EFECTIVO Y EQUIVALENTES AL EFECTIVO AL FINAL DEL EJERCICIO	179,503,754.39	156,389,091.38

c) CUENTAS DE MEMORIA (CUENTAS DE ORDEN)

Las cuentas de orden se utilizan para registrar movimientos de valores que no afecten o modifiquen el balance del ente contable, sin embargo, su incorporación en libros es necesaria con fines de recordatorio contable, de control y en general sobre los aspectos administrativos, o bien para consignar sus derechos o responsabilidades contingentes que puedan o no representar en el futuro. Las cuentas que se manejan son las siguientes:

➤ **CUENTAS DE ORDEN CONTABLES**

No se tiene información relevante.

➤ **CUENTAS DE ORDEN PRESUPUESTARIAS**

NUMERO CUENTA	NOMBRE	SALDO AL 31 DE DICIEMBRE DEL 2023
LEY DE INGRESOS		\$ 0.00
8110	LEY DE INGRESOS ESTIMADA	
8120	LEY DE INGRESOS POR EJECUTAR	
8130	MODIFICACIONES A LA LEY DE INGRESOS	
8140	LEY DE INGRESOS DEVENGADA	
8150	LEY DE INGRESOS RECAUDADA	

NUMERO CUENTA	NOMBRE	SALDO AL 31 DE DICIEMBRE DEL 2023
PRESUPUESTO DE EGRESOS		\$ 0.00
8210	PRESUPUESTO DE EGRESOS APROBADO	
8220	PRESUPUESTO DE EGRESOS POR EJERCER	
8230	MODIFICACIONES AL PRESUPUESTO DE EGRESOS APROBADO	
8240	PRESUPUESTO DE EGRESOS COMPROMETIDO	
8250	PRESUPUESTO DE EGRESOS DEVENGADO	
8260	PRESUPUESTO DE EGRESOS EJERCIDO	
8270	PRESUPUESTO DE EGRESOS PAGADO	

Cuenta Pública Anual 2023
INSTITUTO ESTATAL DE INFRAESTRUCTURA EDUCATIVA
Conciliación entre los Ingresos Presupuestarios y Contables
Del 1 de enero al 31 de diciembre de 2023
(Cifras en Pesos)

Concepto	2023
1. Total de Ingresos Presupuestarios	661,520,309
2. Más Ingresos Contables No Presupuestarios	30,524
2.1 Ingresos Financieros	30,524
2.2 Incremento por Variación de Inventarios	-
2.3 Disminución del Exceso de Estimaciones por Pérdida o Deterioro u Obsolescencia	-
2.4 Disminución del Exceso de Provisiones	-
2.5 Otros Ingresos y Beneficios Varios	-
2.6 Otros Ingresos Contables No Presupuestarios	-
3. Menos Ingresos Presupuestarios No Contables	-
3.1 Aprovechamientos Patrimoniales	-
3.2 Ingresos Derivados de Financiamientos	-
3.3 Otros Ingresos Presupuestarios No Contables	-
4. Total de Ingresos Contables	661,550,833

Cuenta Pública Anual 2023
INSTITUTO ESTATAL DE INFRAESTRUCTURA EDUCATIVA
Conciliación entre los Egresos Presupuestarios y los Gastos Contables
Del 1 de enero al 31 de diciembre de 2023
(Cifras en Pesos)

Concepto	2023
1. Total de Egresos Presupuestarios	660,885,240
2. Menos Egresos Presupuestarios No Contables	630,502,897
2.1 Materias Primas y Materiales de Producción y Comercialización	-
2.2 Materiales y Suministros	1,565,069
2.3 Mobiliario y Equipo de Administración	2,107,995
2.4 Mobiliario y Equipo Educativo y Recreativo	-
2.5 Equipo e Instrumental Médico y de Laboratorio	-
2.6 Vehículos y Equipo de Transporte	-
2.7 Equipo de Defensa y Seguridad	-
2.8 Maquinaria, Otros Equipos y Herramientas	7,974
2.9 Activos Biológicos	-
2.10 Bienes Inmuebles	-
2.11 Activos Intangibles	-
2.12 Obra Pública en Bienes de Dominio Público	626,821,859
2.13 Obra Pública en Bienes Propios	-
2.14 Acciones y Participaciones de Capital	-
2.15 Compra de Títulos y Valores	-
2.16 Concesión de Préstamos	-
2.17 Inversiones en Fideicomisos, Mandatos y Otros Análogos	-
2.18 Provisiones para Contingencias y Otras Erogaciones Especiales	-
2.19 Amortización de la Deuda Pública	-
2.20 Adeudos de Ejercicios Fiscales Anteriores (ADEFAS)	-
2.21 Otros Egresos Presupuestarios No Contables	-
3. Más Gastos Contables No Presupuestarios	145,468,596
3.1 Estimaciones, Depreciaciones, Deterioros, Obsolescencia y Amortizaciones	-
3.2 Provisiones	-
3.3 Disminución de Inventarios	-
3.4 Otros Gastos	1,565,068
3.5 Inversión Pública no Capitalizable	-
3.6 Materiales y Suministros (consumos)	-
3.7 Otros Gastos Contables No Presupuestarios	143,903,528
4. Total de Gastos Contables	175,850,939



Información Presupuestaria

CUENTA PÚBLICA ANUAL | 2023
INSTITUTO ESTATAL DE INFRAESTRUCTURA EDUCATIVA

Concepto	Estimado / Aprobado	Devengado	Recaudado / Pagado
A. Ingresos Totales (A = A1 + A2 + A3)	30,500,000	661,520,309	468,673,653
A1. Ingresos de Libre Disposición	30,500,000	191,899,301	39,745,663
A2. Transferencias Federales Etiquetadas	-	469,621,008	428,927,990
A3. Financiamiento Neto	-	-	-
B. Egresos Presupuestarios (B = B1 + B2)	30,500,000	660,885,240	350,427,052
B1. Gasto No Etiquetado (sin incluir Amortización de la Deuda Pública)	30,500,000	660,885,240	350,427,052
B2. Gasto Etiquetado (sin incluir Amortización de la Deuda Pública)	-	-	-
C. Remanentes del Ejercicio Anterior (C = C1 + C2)	-	-	-
C1. Remanentes de Ingresos de Libre Disposición aplicados en el periodo	-	-	-
C2. Remanentes de Transferencias Federales Etiquetadas aplicados en el periodo	-	-	-
I. Balance Presupuestario (I = A - B + C)	-	635,069	118,246,601
II. Balance Presupuestario sin Financiamiento Neto (II = I - A3)	-	635,069	118,246,601
III. Balance Presupuestario sin Financiamiento Neto y sin Remanentes del Ejercicio Anterior (III = II - C)	-	635,069	118,246,601

Concepto	Aprobado	Devengado	Pagado
E. Intereses, Comisiones y Gastos de la Deuda (E = E1 + E2)	-	-	-
E1. Intereses, Comisiones y Gastos de la Deuda con Gasto No Etiquetado	-	-	-
E2. Intereses, Comisiones y Gastos de la Deuda con Gasto Etiquetado	-	-	-
IV. Balance Primario (IV = III + E)	-	635,069	118,246,601

Concepto	Estimado / Aprobado	Devengado	Recaudado / Pagado
F. Financiamiento (F = F1 + F2)	-	-	-
F1. Financiamiento con Fuente de Pago de Ingresos de Libre Disposición	-	-	-
F2. Financiamiento con Fuente de Pago de Transferencias Federales Etiquetadas	-	-	-
G. Amortización de la Deuda (G = G1 + G2)	-	-	-
G1. Amortización de la Deuda Pública con Gasto No Etiquetado	-	-	-
G2. Amortización de la Deuda Pública con Gasto Etiquetado	-	-	-
A3. Financiamiento Neto (A3 = F - G)	-	-	-

Concepto	Estimado / Aprobado	Devengado	Recaudado / Pagado
A1. Ingresos de Libre Disposición	30,500,000	191,899,301	39,745,663
A3.1 Financiamiento Neto con Fuente de Pago de Ingresos de Libre Disposición (A3.1 = F1 - G1)	-	-	-
F1. Financiamiento con Fuente de Pago de Ingresos de Libre Disposición	-	-	-
G1. Amortización de la Deuda Pública con Gasto No Etiquetado	-	-	-
B1. Gasto No Etiquetado (sin incluir Amortización de la Deuda Pública)	30,500,000	660,885,240	350,427,052
C1. Remanentes de Ingresos de Libre Disposición aplicados en el periodo	-	-	-
V. Balance Presupuestario de Recursos Disponibles (V = A1 + A3.1 - B1 + C1)	-	(468,985,939)	(310,681,389)
VI. Balance Presupuestario de Recursos Disponibles sin Financiamiento Neto (VI = V - A3.1)	-	(468,985,939)	(310,681,389)

Concepto	Estimado / Aprobado	Devengado	Recaudado / Pagado
A2. Transferencias Federales Etiquetadas	-	469,621,008	428,927,990
A3.2 Financiamiento Neto con Fuente de Pago de Transferencias Federales Etiquetadas (A3.2 = F2 - G2)	-	-	-
F2. Financiamiento con Fuente de Pago de Transferencias Federales Etiquetadas	-	-	-
G2. Amortización de la Deuda Pública con Gasto Etiquetado	-	-	-
B2. Gasto Etiquetado (sin incluir Amortización de la Deuda Pública)	-	-	-
C2. Remanentes de Transferencias Federales Etiquetadas aplicados en el periodo	-	-	-
VII. Balance Presupuestario de Recursos Etiquetados (VII = A2 + A3.2 - B2 + C2)	-	469,621,008	428,927,990
VIII. Balance Presupuestario de Recursos Etiquetados sin Financiamiento Neto (VIII = VII - A3.2)	-	469,621,008	428,927,990

Cuenta Pública Anual 2023
INSTITUTO ESTATAL DE INFRAESTRUCTURA EDUCATIVA
Estado Analítico de Ingresos
Del 1 de enero al 31 de diciembre de 2023
(Cifras en Pesos)

Rubro de Ingresos	Ingreso					Diferencia (6 = 5 - 1)
	Estimado	Ampliaciones y Reducciones	Modificado	Devengado	Recaudado	
	(1)	(2)	(3 = 1 + 2)	(4)	(5)	
Impuestos	-	-	-	-	-	-
Cuotas y Aportaciones de Seguridad Social	-	-	-	-	-	-
Contribuciones de Mejoras	-	-	-	-	-	-
Derechos	-	-	-	-	-	-
Productos	-	-	-	-	-	-
Aprovechamientos	-	-	-	-	-	-
Ingresos por Venta de Bienes, Prestación de Servicios y Otros Ingresos	-	-	-	-	-	-
Participaciones, Aportaciones, Convenios, Incentivos Derivados de la Colaboración Fiscal y Fondos Distintos de Aportaciones	-	629,899,833	629,899,833	629,899,833	437,053,177	437,053,177
Transferencias, Asignaciones, Subsidios y Subvenciones, y Pensiones y Jubilaciones	30,500,000	1,156,490	31,656,490	31,620,476	31,620,476	1,120,476
Ingresos Derivados de Financiamientos	-	-	-	-	-	-
Total	30,500,000	631,056,323	661,556,323	661,520,309	468,673,653	438,173,653
				Ingresos excedentes		

Estado Analítico de Ingresos Por Fuente de Financiamiento	Ingreso					Diferencia (6 = 5 - 1)
	Estimado	Ampliaciones y Reducciones	Modificado	Devengado	Recaudado	
	(1)	(2)	(3 = 1 + 2)	(4)	(5)	
Ingresos del Poder Ejecutivo Federal o Estatal y de los Municipios	-	-	-	-	-	-
Impuestos	-	-	-	-	-	-
Cuotas y Aportaciones de Seguridad Social	-	-	-	-	-	-
Contribuciones de Mejoras	-	-	-	-	-	-
Derechos	-	-	-	-	-	-
Productos ¹	-	-	-	-	-	-
Aprovechamientos ²	-	-	-	-	-	-
Participaciones, Aportaciones, Convenios, Incentivos Derivados de la Colaboración Fiscal y Fondos Distintos de Aportaciones	-	-	-	-	-	-
Transferencias, Asignaciones, Subsidios y Subvenciones, y Pensiones y Jubilaciones	-	-	-	-	-	-
Ingresos de los Entes Públicos de los Poderes Legislativo y Judicial, de los Órganos Autónomos y del Sector Paraestatal o Paramunicipal, así como de las Empresas Productivas del Estado	30,500,000	1,156,490	31,656,490	31,620,476	31,620,476	1,120,476
Cuotas y Aportaciones de Seguridad Social	-	-	-	-	-	-
Productos ¹	-	-	-	-	-	-
Ingresos por Venta de Bienes, Prestación de Servicios y Otros Ingresos ³	-	-	-	-	-	-
Transferencias, Asignaciones, Subsidios y Subvenciones, y Pensiones y Jubilaciones	30,500,000	1,156,490	31,656,490	31,620,476	31,620,476	1,120,476
Ingresos Derivados de Financiamientos	-	-	-	-	-	-
Ingresos Derivados de Financiamientos	-	-	-	-	-	-
Total	30,500,000	1,156,490	31,656,490	31,620,476	31,620,476	1,120,476
				Ingresos excedentes		

¹ Incluye intereses que generan las cuentas bancarias de los entes públicos en productos.

² Incluye donativos en efectivo del Poder Ejecutivo, entre otros aprovechamientos.

³ Se refiere a los ingresos propios obtenidos por los Poderes Legislativo y Judicial, los Órganos Autónomos y las entidades de la administración pública paraestatal y paramunicipal, por sus actividades diversas no inherentes a su operación que generan recursos y que no sean ingresos por venta de bienes o prestación de servicios, tales como donativos en efectivo, entre otros.

Concepto	Ingreso					Diferencia
	Estimado	Ampliaciones/ (Reducciones)	Modificado	Devengado	Recaudado	
Ingresos de Libre Disposición						
<i>Impuestos</i>	-	-	-	-	-	-
<i>Cuotas y Aportaciones de Seguridad Social</i>	-	-	-	-	-	-
<i>Contribuciones de Mejoras</i>	-	-	-	-	-	-
<i>Derechos</i>	-	-	-	-	-	-
<i>Productos</i>	-	-	-	-	-	-
<i>Aprovechamientos</i>	-	-	-	-	-	-
<i>Ingresos por Venta de Bienes y Prestación de Servicios</i>	-	-	-	-	-	-
<i>Participaciones</i>	-	-	-	-	-	-
Fondo General de Participaciones	-	-	-	-	-	-
Fondo de Fomento Municipal	-	-	-	-	-	-
Fondo de Fiscalización y Recaudación	-	-	-	-	-	-
Fondo de Compensación	-	-	-	-	-	-
Fondo de Extracción de Hidrocarburos	-	-	-	-	-	-
Impuesto Especial Sobre Producción y Servicios	-	-	-	-	-	-
0.136% de la Recaudación Federal Participable	-	-	-	-	-	-
3.17% Sobre Extracción de Petróleo	-	-	-	-	-	-
Gasolinas y Diésel	-	-	-	-	-	-
Fondo del Impuesto Sobre la Renta	-	-	-	-	-	-
Fondo de Estabilización de los Ingresos de las Ent. Fed.	-	-	-	-	-	-
<i>Incentivos Derivados de la Colaboración Fiscal</i>	-	-	-	-	-	-
Tenencia o Uso de Vehículos	-	-	-	-	-	-
Fondo de Compensación ISAN	-	-	-	-	-	-
Impuesto Sobre Automóviles Nuevos	-	-	-	-	-	-
Fondo de Compensación de Repecos-Intermedios	-	-	-	-	-	-
Otros Incentivos Económicos	-	-	-	-	-	-
<i>Transferencias y Asignaciones</i>	30,500,000	1,156,490	31,656,490	31,620,476	31,620,476	1,120,476
<i>Convenios</i>	-	160,278,825	160,278,825	160,278,825	8,125,187	8,125,187
Otros Convenios y Subsidios	-	160,278,825	160,278,825	160,278,825	8,125,187	8,125,187
<i>Otros Ingresos de Libre Disposición</i>	-	-	-	-	-	-
Participaciones en Ingresos Locales	-	-	-	-	-	-
Otros Ingresos de Libre Disposición	-	-	-	-	-	-
Total de Ingresos de Libre Disposición	30,500,000	161,435,315	191,935,315	191,899,301	39,745,663	9,245,663
Ingresos Excedentes de Ingresos de Libre Disposición						
Transferencias Federales Etiquetadas						
<i>Aportaciones</i>	-	469,621,008	469,621,008	469,621,008	428,927,990	428,927,990
Fondo de Aport. para la Nómina Educativa y Gto. Op.	-	-	-	-	-	-
Fondo de Aportaciones para los Servicios de Salud	-	-	-	-	-	-
Fondo de Aportaciones para la Infraestructura Social	-	152,193,399	152,193,399	152,193,399	141,705,591	141,705,591
Fondo de Aport. para el Fortalecimiento de los Municipios y de las Demarcaciones Territoriales del Distrito Federal	-	-	-	-	-	-
Fondo de Aportaciones Múltiples	-	304,745,898	304,745,898	304,745,898	287,222,399	287,222,399
Fondo de Aport. para la Educación Tec. y de Adultos	-	-	-	-	-	-
Fondo de Aportaciones para la Seguridad Pública de los Estados y del Distrito Federal	-	-	-	-	-	-
Fondo de Aportaciones para el Fortalecimiento de las Entidades Federativas	-	12,681,712	12,681,712	12,681,712	-	-
<i>Convenios</i>	-	-	-	-	-	-
Convenios de Protección Social en Salud	-	-	-	-	-	-
Convenios de Descentralización	-	-	-	-	-	-
Convenios de Reasignación	-	-	-	-	-	-
Otros Convenios y Subsidios	-	-	-	-	-	-
<i>Fondos Distintos de Aportaciones</i>	-	-	-	-	-	-
Fondo para Entidades Federativas y Municipios Productores de Hidrocarburos	-	-	-	-	-	-
Fondo Minero	-	-	-	-	-	-
<i>Transferencias, Asignaciones, Subsidios y Subvenciones, y Pensiones y Jubilaciones</i>	-	-	-	-	-	-
<i>Otras Transferencias Federales Etiquetadas</i>	-	-	-	-	-	-
Total de Transferencias Federales Etiquetadas	-	469,621,008	469,621,008	469,621,008	428,927,990	428,927,990
Ingresos Derivados de Financiamientos						
<i>Ingresos Derivados de Financiamientos</i>	-	-	-	-	-	-
Total de Ingresos	30,500,000	631,056,323	661,556,323	661,520,309	468,673,653	438,173,653
Datos Informativos						
1. Ingresos Derivados de Financiamientos con Fuente de Pago de Ingresos de Libre Disposición	-	-	-	-	-	-
2. Ingresos Derivados de Financiamientos con Fuente de Pago de Transferencias Federales Etiquetadas	-	-	-	-	-	-
3. Ingresos Derivados de Financiamientos	-	-	-	-	-	-

Cuenta Pública Anual 2023
INSTITUTO ESTATAL DE INFRAESTRUCTURA EDUCATIVA
Estado Analítico del Ejercicio del Presupuesto de Egresos
Clasificación por Objeto del Gasto (Capítulo y Concepto)
Del 1 de enero al 31 de diciembre de 2023
(Cifras en Pesos)

Concepto	Egresos					Subejercicio 6 = (3 - 4)
	Aprobado	Ampliaciones/ (Reducciones)	Modificado	Devengado	Pagado	
	1	2	3 = (1 + 2)	4	5	
Servicios Personales	22,717,281	314,689	23,031,970	23,031,970	22,517,833	-
Remuneraciones al Personal de Carácter Permanente	13,087,588	(270,654)	12,816,934	12,816,934	12,816,934	-
Remuneraciones al Personal de Carácter Transitorio	-	-	-	-	-	-
Remuneraciones Adicionales y Especiales	3,683,389	(463,671)	3,219,718	3,219,718	3,219,718	-
Seguridad Social	2,630,119	(86,913)	2,543,206	2,543,206	2,543,206	-
Otras Prestaciones Sociales y Económicas	3,231,185	329,533	3,560,718	3,560,718	3,560,718	-
Previsiones	85,000	806,394	891,394	891,394	377,257	-
Pago de Estímulos a Servidores Públicos	-	-	-	-	-	-
Materiales y Suministros	1,082,533	482,914	1,565,447	1,565,068	1,565,068	379
Materiales de Admón, Emisión de Doctos. y Artículos Oficiales	558,916	563,265	1,122,181	1,121,942	1,121,942	239
Alimentos y Utensilios	60,000	(30,744)	29,256	29,256	29,255	-
Materias Primas y Materiales de Producción y Comercialización	-	-	-	-	-	-
Materiales y Artículos de Construcción y de Reparación	-	91,949	91,949	91,874	91,875	75
Productos Químicos, Farmacéuticos y de Laboratorio	-	-	-	-	-	-
Combustibles, Lubricantes y Aditivos	421,617	(190,136)	231,481	231,481	231,481	-
Vestuario, Blancos, Prendas de Protección y Artículos Deportivos	-	49,000	49,000	48,996	48,996	4
Materiales y Suministros Para Seguridad	42,000	(420)	41,580	41,519	41,519	61
Herramientas, Refacciones y Accesorios Menores	-	-	-	-	-	-
Servicios Generales	2,162,949	(114,425)	2,048,524	2,047,968	1,872,931	556
Servicios Básicos	342,000	(43,329)	298,671	298,671	266,630	-
Servicios de Arrendamiento	185,000	(92,732)	92,268	92,268	92,268	-
Servicios Profesionales, Científicos, Técnicos y Otros Servicios	750,765	198,534	949,299	949,299	904,390	-
Servicios Financieros, Bancarios y Comerciales	58,000	10,796	68,796	68,269	68,269	527
Servicios de Instalación, Reparación, Mantto. y Conservación	276,000	(20,158)	255,842	255,813	255,633	29
Servicios de Comunicación Social y Publicidad	-	-	-	-	-	-
Servicios de Traslado y Viáticos	92,400	(67,928)	24,472	24,472	24,472	-
Servicios Oficiales	-	-	-	-	-	-
Otros Servicios Generales	458,784	(99,608)	359,176	359,176	261,269	-
Transferencias, Asignaciones, Subsidios y Otras Ayudas	4,537,237	765,169	5,302,406	5,302,406	5,302,406	-
Transferencias Internas y Asignaciones al Sector Público	-	-	-	-	-	-
Transferencias al Resto del Sector Público	-	-	-	-	-	-
Subsidios y Subvenciones	-	-	-	-	-	-
Ayudas Sociales	-	-	-	-	-	-
Pensiones y Jubilaciones	4,537,237	765,169	5,302,406	5,302,406	5,302,406	-
Transferencias a Fideicomisos, Mandatos y Otros Análogos	-	-	-	-	-	-
Transferencias a la Seguridad Social	-	-	-	-	-	-
Donativos	-	-	-	-	-	-
Transferencias al Exterior	-	-	-	-	-	-
Bienes Muebles, Inmuebles e Intangibles	-	2,115,971	2,115,971	2,115,969	283,038	2
Mobiliario y Equipo de Administración	-	2,107,997	2,107,997	2,107,995	275,064	2
Mobiliario y Equipo Educativo y Recreativo	-	-	-	-	-	-
Equipo e Instrumental Médico y de Laboratorio	-	-	-	-	-	-
Vehículos y Equipo de Transporte	-	-	-	-	-	-
Equipo de Defensa y Seguridad	-	-	-	-	-	-
Maquinaria, Otros Equipos y Herramientas	-	7,974	7,974	7,974	7,974	-
Activos Biológicos	-	-	-	-	-	-
Bienes Inmuebles	-	-	-	-	-	-
Activos Intangibles	-	-	-	-	-	-
Inversión Pública	-	627,492,005	627,492,005	626,821,859	318,885,776	670,146
Obra Pública en Bienes de Dominio Público	-	627,492,005	627,492,005	626,821,859	318,885,776	670,146
Obra Pública en Bienes Propios	-	-	-	-	-	-
Proyectos Productivos y Acciones de Fomento	-	-	-	-	-	-
Inversiones Financieras y Otras Provisiones	-	-	-	-	-	-
Inversiones Para el Fomento de Actividades Productivas	-	-	-	-	-	-
Acciones y Participaciones de Capital	-	-	-	-	-	-
Compra de Títulos y Valores	-	-	-	-	-	-
Concesión de Préstamos	-	-	-	-	-	-
Inversiones en Fideicomisos, Mandatos y Otros Análogos	-	-	-	-	-	-
Otras Inversiones Financieras	-	-	-	-	-	-
Provisiones para Contingencias y Otras Erogaciones Especiales	-	-	-	-	-	-
Participaciones y Aportaciones	-	-	-	-	-	-
Participaciones	-	-	-	-	-	-
Aportaciones	-	-	-	-	-	-
Convenios	-	-	-	-	-	-
Deuda Pública	-	-	-	-	-	-
Amortización de la Deuda Pública	-	-	-	-	-	-
Intereses de la Deuda Pública	-	-	-	-	-	-
Comisiones de la Deuda Pública	-	-	-	-	-	-
Gastos de la Deuda Pública	-	-	-	-	-	-
Costo por Coberturas	-	-	-	-	-	-
Apoyos Financieros	-	-	-	-	-	-
Adeudos de Ejercicios Fiscales Anteriores (Adefas)	-	-	-	-	-	-
Total del Gasto	30,500,000	631,056,323	661,556,323	660,885,240	350,427,052	671,083

Concepto	Egresos					Subejercicio
	Aprobado	Ampliaciones / (Reducciones)	Modificado	Devengado	Pagado	
Gasto No Etiquetado	30,500,000	631,056,323	661,556,323	660,885,240	350,427,052	671,083
Servicios Personales	22,717,281	314,689	23,031,970	23,031,970	22,517,833	-
Remuneraciones al Personal de Carácter Permanente	13,087,588	(270,654)	12,816,934	12,816,934	12,816,934	-
Remuneraciones al Personal de Carácter Transitorio	-	-	-	-	-	-
Remuneraciones Adicionales y Especiales	3,683,389	(463,671)	3,219,718	3,219,718	3,219,718	-
Seguridad Social	2,630,119	(86,913)	2,543,206	2,543,206	2,543,206	-
Otras Prestaciones Sociales y Económicas	3,231,185	329,533	3,560,718	3,560,718	3,560,718	-
Previsiones	85,000	806,394	891,394	891,394	377,257	-
Pago de Estímulos a Servidores Públicos	-	-	-	-	-	-
Materiales y Suministros	1,082,533	482,914	1,565,447	1,565,068	1,565,068	379
Materiales de Admón., Emisión de Doctos. y Art. Oficiales	558,916	563,265	1,122,181	1,121,942	1,121,942	239
Alimentos y Utensilios	60,000	(30,744)	29,256	29,256	29,255	-
Materias Primas y Materiales de Prod. y Comercialización	-	-	-	-	-	-
Materiales y Artículos de Construcción y de Reparación	-	91,949	91,949	91,874	91,875	75
Productos Químicos, Farmacéuticos y de Laboratorio	-	-	-	-	-	-
Combustibles, Lubricantes y Aditivos	421,617	(190,136)	231,481	231,481	231,481	-
Vestuario, Blancos, Prendas de Protección y Art. Deportivos	-	49,000	49,000	48,996	48,996	4
Materiales y Suministros Para Seguridad	42,000	(420)	41,580	41,519	41,519	61
Herramientas, Refacciones y Accesorios Menores	-	-	-	-	-	-
Servicios Generales	2,162,949	(114,425)	2,048,524	2,047,968	1,872,931	556
Servicios Básicos	342,000	(43,329)	298,671	298,671	266,630	-
Servicios de Arrendamiento	185,000	(92,732)	92,268	92,268	92,268	-
Servicios Profesionales, Científicos, Técnicos y Otros Serv.	750,765	198,534	949,299	949,299	904,390	-
Servicios Financieros, Bancarios y Comerciales	58,000	10,796	68,796	68,269	68,269	527
Servicios de Instalación, Reparación, Mantto. y Conservación	276,000	(20,158)	255,842	255,813	255,633	29
Servicios de Comunicación Social y Publicidad	-	-	-	-	-	-
Servicios de Traslado y Viáticos	92,400	(67,928)	24,472	24,472	24,472	-
Servicios Oficiales	-	-	-	-	-	-
Otros Servicios Generales	458,784	(99,608)	359,176	359,176	261,269	-
Transferencias, Asignaciones, Subsidios y Otras Ayudas	4,537,237	765,169	5,302,406	5,302,406	5,302,406	-
Transferencias Internas y Asignaciones al Sector Público	-	-	-	-	-	-
Transferencias al Resto del Sector Público	-	-	-	-	-	-
Subsidios y Subvenciones	-	-	-	-	-	-
Ayudas Sociales	-	-	-	-	-	-
Pensiones y Jubilaciones	4,537,237	765,169	5,302,406	5,302,406	5,302,406	-
Transferencias a Fideicomisos, Mandatos y Otros Análogos	-	-	-	-	-	-
Transferencias a la Seguridad Social	-	-	-	-	-	-
Donativos	-	-	-	-	-	-
Transferencias al Exterior	-	-	-	-	-	-
Bienes Muebles, Inmuebles e Intangibles	-	2,115,971	2,115,971	2,115,969	283,038	2
Mobiliario y Equipo de Administración	-	2,107,997	2,107,997	2,107,995	275,064	2
Mobiliario y Equipo Educativo y Recreativo	-	-	-	-	-	-
Equipo e Instrumental Médico y de Laboratorio	-	-	-	-	-	-
Vehículos y Equipo de Transporte	-	-	-	-	-	-
Equipo de Defensa y Seguridad	-	-	-	-	-	-
Maquinaria, Otros Equipos y Herramientas	-	7,974	7,974	7,974	7,974	-
Activos Biológicos	-	-	-	-	-	-
Bienes Inmuebles	-	-	-	-	-	-
Activos Intangibles	-	-	-	-	-	-
Inversión Pública	-	627,492,005	627,492,005	626,821,859	318,885,776	670,146
Obra Pública en Bienes de Dominio Público	-	627,492,005	627,492,005	626,821,859	318,885,776	670,146
Obra Pública en Bienes Propios	-	-	-	-	-	-
Proyectos Productivos y Acciones de Fomento	-	-	-	-	-	-
Inversiones Financieras y Otras Provisiones	-	-	-	-	-	-
Inversiones Para el Fomento de Actividades Productivas	-	-	-	-	-	-
Acciones y Participaciones de Capital	-	-	-	-	-	-
Compra de Títulos y Valores	-	-	-	-	-	-
Concesión de Préstamos	-	-	-	-	-	-
Inversiones en Fideicomisos, Mandatos y Otros Análogos	-	-	-	-	-	-
Fideicomiso de Desastres Naturales (Informativo)	-	-	-	-	-	-
Otras Inversiones Financieras	-	-	-	-	-	-
Provisiones para Contingencias y Otras Erogaciones Especiales	-	-	-	-	-	-
Participaciones y Aportaciones	-	-	-	-	-	-
Participaciones	-	-	-	-	-	-
Aportaciones	-	-	-	-	-	-
Convenios	-	-	-	-	-	-
Deuda Pública	-	-	-	-	-	-
Amortización de la Deuda Pública	-	-	-	-	-	-
Intereses de la Deuda Pública	-	-	-	-	-	-
Comisiones de la Deuda Pública	-	-	-	-	-	-
Gastos de la Deuda Pública	-	-	-	-	-	-
Costo por Coberturas	-	-	-	-	-	-
Apyos Financieros	-	-	-	-	-	-
Adeudos de Ejercicios Fiscales Anteriores (Adefas)	-	-	-	-	-	-

Concepto	Egresos					Subejercicio
	Aprobado	Ampliaciones / (Reducciones)	Modificado	Devengado	Pagado	
Gasto Etiquetado	-	-	-	-	-	-
Servicios Personales	-	-	-	-	-	-
Remuneraciones al Personal de Carácter Permanente	-	-	-	-	-	-
Remuneraciones al Personal de Carácter Transitorio	-	-	-	-	-	-
Remuneraciones Adicionales y Especiales	-	-	-	-	-	-
Seguridad Social	-	-	-	-	-	-
Otras Prestaciones Sociales y Económicas	-	-	-	-	-	-
Previsiones	-	-	-	-	-	-
Pago de Estímulos a Servidores Públicos	-	-	-	-	-	-
Materiales y Suministros	-	-	-	-	-	-
Materiales de Admón., Emisión de Doctos. y Art. Oficiales	-	-	-	-	-	-
Alimentos y Utensilios	-	-	-	-	-	-
Materias Primas y Materiales de Prod. y Comercialización	-	-	-	-	-	-
Materiales y Artículos de Construcción y de Reparación	-	-	-	-	-	-
Productos Químicos, Farmacéuticos y de Laboratorio	-	-	-	-	-	-
Combustibles, Lubricantes y Aditivos	-	-	-	-	-	-
Vestuario, Blancos, Prendas de Protección y Art. Deportivos	-	-	-	-	-	-
Materiales y Suministros Para Seguridad	-	-	-	-	-	-
Herramientas, Refacciones y Accesorios Menores	-	-	-	-	-	-
Servicios Generales	-	-	-	-	-	-
Servicios Básicos	-	-	-	-	-	-
Servicios de Arrendamiento	-	-	-	-	-	-
Servicios Profesionales, Científicos, Técnicos y Otros Serv.	-	-	-	-	-	-
Servicios Financieros, Bancarios y Comerciales	-	-	-	-	-	-
Servicios de Instalación, Reparación, Mantto. y Conservación	-	-	-	-	-	-
Servicios de Comunicación Social y Publicidad	-	-	-	-	-	-
Servicios de Traslado y Viáticos	-	-	-	-	-	-
Servicios Oficiales	-	-	-	-	-	-
Otros Servicios Generales	-	-	-	-	-	-
Transferencias, Asignaciones, Subsidios y Otras Ayudas	-	-	-	-	-	-
Transferencias Internas y Asignaciones al Sector Público	-	-	-	-	-	-
Transferencias al Resto del Sector Público	-	-	-	-	-	-
Subsidios y Subvenciones	-	-	-	-	-	-
Ayudas Sociales	-	-	-	-	-	-
Pensiones y Jubilaciones	-	-	-	-	-	-
Transferencias a Fideicomisos, Mandatos y Otros Análogos	-	-	-	-	-	-
Transferencias a la Seguridad Social	-	-	-	-	-	-
Donativos	-	-	-	-	-	-
Transferencias al Exterior	-	-	-	-	-	-
Bienes Muebles, Inmuebles e Intangibles	-	-	-	-	-	-
Mobiliario y Equipo de Administración	-	-	-	-	-	-
Mobiliario y Equipo Educativo y Recreativo	-	-	-	-	-	-
Equipo e Instrumental Médico y de Laboratorio	-	-	-	-	-	-
Vehículos y Equipo de Transporte	-	-	-	-	-	-
Equipo de Defensa y Seguridad	-	-	-	-	-	-
Maquinaria, Otros Equipos y Herramientas	-	-	-	-	-	-
Activos Biológicos	-	-	-	-	-	-
Bienes Inmuebles	-	-	-	-	-	-
Activos Intangibles	-	-	-	-	-	-
Inversión Pública	-	-	-	-	-	-
Obra Pública en Bienes de Dominio Público	-	-	-	-	-	-
Obra Pública en Bienes Propios	-	-	-	-	-	-
Proyectos Productivos y Acciones de Fomento	-	-	-	-	-	-
Inversiones Financieras y Otras Provisiones	-	-	-	-	-	-
Inversiones Para el Fomento de Actividades Productivas	-	-	-	-	-	-
Acciones y Participaciones de Capital	-	-	-	-	-	-
Compra de Títulos y Valores	-	-	-	-	-	-
Concesión de Préstamos	-	-	-	-	-	-
Inversiones en Fideicomisos, Mandatos y Otros Análogos	-	-	-	-	-	-
Fideicomiso de Desastres Naturales (Informativo)	-	-	-	-	-	-
Otras Inversiones Financieras	-	-	-	-	-	-
Provisiones para Contingencias y Otras Erogaciones Especiales	-	-	-	-	-	-
Participaciones y Aportaciones	-	-	-	-	-	-
Participaciones	-	-	-	-	-	-
Aportaciones	-	-	-	-	-	-
Convenios	-	-	-	-	-	-
Deuda Pública	-	-	-	-	-	-
Amortización de la Deuda Pública	-	-	-	-	-	-
Intereses de la Deuda Pública	-	-	-	-	-	-
Comisiones de la Deuda Pública	-	-	-	-	-	-
Gastos de la Deuda Pública	-	-	-	-	-	-
Costo por Coberturas	-	-	-	-	-	-
Apyos Financieros	-	-	-	-	-	-
Adeudos de Ejercicios Fiscales Anteriores (Adefas)	-	-	-	-	-	-
Total de Egresos	30,500,000	631,056,323	661,556,323	660,885,240	350,427,052	671,083

Cuenta Pública Anual 2023
INSTITUTO ESTATAL DE INFRAESTRUCTURA EDUCATIVA
Estado Analítico del Ejercicio del Presupuesto de Egresos
Clasificación Administrativa
Del 1 de enero al 31 de diciembre de 2023
(Cifras en Pesos)

Concepto	Egresos					Subejercicio
	Aprobado	Ampliaciones/ (Reducciones)	Modificado	Devengado	Pagado	
	1	2	3 = (1 + 2)	4	5	
Jefatura de la Oficina de la Gobernatura del Estado	-	-	-	-	-	-
Secretaría de Gobierno	-	-	-	-	-	-
Secretaría de Hacienda	-	-	-	-	-	-
Secretaría de Desarrollo Económico y del Trabajo	-	-	-	-	-	-
Secretaría de Desarrollo Agropecuario	-	-	-	-	-	-
Secretaría de Obras Públicas	-	-	-	-	-	-
Secretaría de Educación	-	-	-	-	-	-
Secretaría de Salud	-	-	-	-	-	-
Secretaría de Administración	-	-	-	-	-	-
Secretaría de la Contraloría	-	-	-	-	-	-
Secretaría de Turismo y Cultura	-	-	-	-	-	-
Secretaría de Desarrollo Social	-	-	-	-	-	-
Secretaría de Desarrollo Sustentable	-	-	-	-	-	-
Secretaría de Movilidad y Transporte	-	-	-	-	-	-
Comisión Estatal de Seguridad Pública	-	-	-	-	-	-
Consejería Jurídica	-	-	-	-	-	-
Gastos Institucionales	-	-	-	-	-	-
Total del Gasto	-	-	-	-	-	-

INSTITUTO ESTATAL DE INFRAESTRUCTURA EDUCATIVA
Estado Analítico del Ejercicio del Presupuesto de Egresos
Clasificación Administrativa
Del 1 de enero al 31 de diciembre de 2023

Concepto	Egresos					Subejercicio
	Aprobado	Ampliaciones/ (Reducciones)	Modificado	Devengado	Pagado	
	1	2	3 = (1 + 2)	4	5	
Poder Ejecutivo	-	-	-	-	-	-
Poder Legislativo	-	-	-	-	-	-
Poder Judicial	-	-	-	-	-	-
Organismos Autónomos	-	-	-	-	-	-
Poder Ejecutivo de los Municipios	-	-	-	-	-	-
Total del Gasto	-	-	-	-	-	-

Sector Paraestatal del Gobierno del Estado de Morelos
Estado Analítico del Ejercicio del Presupuesto de Egresos
Clasificación Administrativa
Del 1 de enero al 31 de diciembre de 2023

Concepto	Egresos					Subejercicio
	Aprobado	Ampliaciones/ (Reducciones)	Modificado	Devengado	Pagado	
	1	2	3 = (1 + 2)	4	5	
Entidades Paraestatales y Fideicomisos No Empresariales y No Financieros	30,500,000	631,056,323	661,556,323	660,885,240	350,427,052	671,083
Instituciones Públicas de la Seguridad Social	-	-	-	-	-	-
Entidades Paraestatales Empresariales No Financieras con Participación Estatal Mayoritaria	-	-	-	-	-	-
Fideicomisos Empresariales No Financieros con Participación Estatal Mayoritaria	-	-	-	-	-	-
Entidades Paraestatales Empresariales Financieras Monetarias con Participación Estatal Mayoritaria	-	-	-	-	-	-
Entidades Paraestatales Empresariales Financieras No Monetarias con Participación Estatal Mayoritaria	-	-	-	-	-	-
Fideicomisos Financieros Públicos con Participación Estatal Mayoritaria	-	-	-	-	-	-
Total del Gasto	30,500,000	631,056,323	661,556,323	660,885,240	350,427,052	671,083

Cuenta Pública Anual 2023
INSTITUTO ESTATAL DE INFRAESTRUCTURA EDUCATIVA
Estado Analítico del Ejercicio del Presupuesto de Egresos Detallado - LDF
Clasificación Administrativa
Del 1 de enero al 31 de diciembre de 2023
(Cifras en Pesos)

Concepto	Egresos					Subejercicio
	Aprobado	Ampliaciones/ (Reducciones)	Modificado	Devengado	Pagado	
Gasto No Etiquetado	30,500,000	631,056,323	661,556,323	660,885,240	350,427,052	671,083
Jefatura de la Oficina de la Gubernatura del Estado	-	-	-	-	-	-
Secretaría de Gobierno	-	-	-	-	-	-
Secretaría de Hacienda	-	-	-	-	-	-
Secretaría de Desarrollo Económico y del Trabajo	-	-	-	-	-	-
Secretaría de Desarrollo Agropecuario	-	-	-	-	-	-
Secretaría de Obras Públicas	-	-	-	-	-	-
Secretaría de Educación	-	-	-	-	-	-
Secretaría de Salud	-	-	-	-	-	-
Secretaría de Administración	-	-	-	-	-	-
Secretaría de la Contratoría	-	-	-	-	-	-
Secretaría de Turismo y Cultura	-	-	-	-	-	-
Secretaría de Desarrollo Social	-	-	-	-	-	-
Secretaría de Desarrollo Sustentable	-	-	-	-	-	-
Secretaría de Movilidad y Transporte	-	-	-	-	-	-
Comisión Estatal de Seguridad Pública	-	-	-	-	-	-
Consejería Jurídica	-	-	-	-	-	-
Gastos Institucionales	-	-	-	-	-	-
Poder Legislativo	-	-	-	-	-	-
Poder Judicial	-	-	-	-	-	-
Organismos Autónomos	-	-	-	-	-	-
Entidades Paraestatales y Fideicomisos No Empresariales y No Financieros	30,500,000	631,056,323	661,556,323	660,885,240	350,427,052	671,083
Entidades Paraestatales Empresariales No Financieras con Participación Estatal Mayoritaria	-	-	-	-	-	-
Poder Ejecutivo de los Municipios	-	-	-	-	-	-
Gasto Etiquetado	-	-	-	-	-	-
Jefatura de la Oficina de la Gubernatura del Estado	-	-	-	-	-	-
Secretaría de Gobierno	-	-	-	-	-	-
Secretaría de Hacienda	-	-	-	-	-	-
Secretaría de Desarrollo Económico y del Trabajo	-	-	-	-	-	-
Secretaría de Desarrollo Agropecuario	-	-	-	-	-	-
Secretaría de Obras Públicas	-	-	-	-	-	-
Secretaría de Educación	-	-	-	-	-	-
Secretaría de Salud	-	-	-	-	-	-
Secretaría de Administración	-	-	-	-	-	-
Secretaría de la Contratoría	-	-	-	-	-	-
Secretaría de Turismo y Cultura	-	-	-	-	-	-
Secretaría de Desarrollo Social	-	-	-	-	-	-
Secretaría de Desarrollo Sustentable	-	-	-	-	-	-
Secretaría de Movilidad y Transporte	-	-	-	-	-	-
Comisión Estatal de Seguridad Pública	-	-	-	-	-	-
Consejería Jurídica	-	-	-	-	-	-
Gastos Institucionales	-	-	-	-	-	-
Poder Legislativo	-	-	-	-	-	-
Poder Judicial	-	-	-	-	-	-
Organismos Autónomos	-	-	-	-	-	-
Entidades Paraestatales y Fideicomisos No Empresariales y No Financieros	-	-	-	-	-	-
Entidades Paraestatales Empresariales No Financieras con Participación Estatal Mayoritaria	-	-	-	-	-	-
Poder Ejecutivo de los Municipios	-	-	-	-	-	-
Total de Egresos	30,500,000	631,056,323	661,556,323	660,885,240	350,427,052	671,083

Cuenta Pública Anual 2023
INSTITUTO ESTATAL DE INFRAESTRUCTURA EDUCATIVA
Estado Analítico del Ejercicio del Presupuesto de Egresos
Clasificación Funcional (Finalidad y Función)
Del 1 de enero al 31 de diciembre de 2023
(Cifras en Pesos)

Concepto	Egresos					Subejercicio 6 = (3 - 4)
	Aprobado	Ampliaciones/ (Reducciones)	Modificado	Devengado	Pagado	
	1	2	3 = (1 + 2)	4	5	
Gobierno	-	-	-	-	-	-
Legislación	-	-	-	-	-	-
Justicia	-	-	-	-	-	-
Coordinación de la Política de Gobierno	-	-	-	-	-	-
Relaciones Exteriores	-	-	-	-	-	-
Asuntos Financieros y Hacendarios	-	-	-	-	-	-
Seguridad Nacional	-	-	-	-	-	-
Asuntos de Orden Público y de Seguridad Interior	-	-	-	-	-	-
Otros Servicios Generales	-	-	-	-	-	-
Desarrollo Social	30,500,000	631,056,323	661,556,323	660,885,240	350,427,052	671,083
Protección Ambiental	-	-	-	-	-	-
Vivienda y Servicios a la Comunidad	-	-	-	-	-	-
Salud	-	-	-	-	-	-
Recreación, Cultura y Otras Manifestaciones Sociales	-	-	-	-	-	-
Educación	30,500,000	631,056,323	661,556,323	660,885,240	350,427,052	671,083
Protección Social	-	-	-	-	-	-
Otros Asuntos Sociales	-	-	-	-	-	-
Desarrollo Económico	-	-	-	-	-	-
Asuntos Económicos, Comerciales y Laborales en General	-	-	-	-	-	-
Agropecuaria, Silvicultura, Pesca y Caza	-	-	-	-	-	-
Combustibles y Energía	-	-	-	-	-	-
Minería, Manufacturas y Construcción	-	-	-	-	-	-
Transporte	-	-	-	-	-	-
Comunicaciones	-	-	-	-	-	-
Turismo	-	-	-	-	-	-
Ciencia, Tecnología e Innovación	-	-	-	-	-	-
Otras Industrias y Otros Asuntos Económicos	-	-	-	-	-	-
Otras no Clasificadas en Funciones Anteriores	-	-	-	-	-	-
Transacciones de la Deuda Pública / Costo Financiero de la Deuda	-	-	-	-	-	-
Transferencias, Participaciones y Aportaciones entre Diferentes Niveles y Ordenes de Gobierno	-	-	-	-	-	-
Saneamiento del Sistema Financiero	-	-	-	-	-	-
Adeudos de Ejercicios Fiscales Anteriores	-	-	-	-	-	-
Total del Gasto	30,500,000	631,056,323	661,556,323	660,885,240	350,427,052	671,083

Concepto	Egresos					Subejercicio
	Aprobado	Ampliaciones/ (Reducciones)	Modificado	Devengado	Pagado	
Gasto No Etiquetado	30,500,000	631,056,323	661,556,323	660,885,240	350,427,052	671,083
<i>Gobierno</i>	-	-	-	-	-	-
Legislación	-	-	-	-	-	-
Justicia	-	-	-	-	-	-
Coordinación de la Política de Gobierno	-	-	-	-	-	-
Relaciones Exteriores	-	-	-	-	-	-
Asuntos Financieros y Hacendarios	-	-	-	-	-	-
Seguridad Nacional	-	-	-	-	-	-
Asuntos de Orden Público y de Seguridad Interior	-	-	-	-	-	-
Otros Servicios Generales	-	-	-	-	-	-
<i>Desarrollo Social</i>	30,500,000	631,056,323	661,556,323	660,885,240	350,427,052	671,083
Protección Ambiental	-	-	-	-	-	-
Vivienda y Servicios a la Comunidad	-	-	-	-	-	-
Salud	-	-	-	-	-	-
Recreación, Cultura y Otras Manifestaciones Sociales	-	-	-	-	-	-
Educación	30,500,000	631,056,323	661,556,323	660,885,240	350,427,052	671,083
Protección Social	-	-	-	-	-	-
Otros Asuntos Sociales	-	-	-	-	-	-
<i>Desarrollo Económico</i>	-	-	-	-	-	-
Asuntos Económicos, Comerciales y Laborales en Gral.	-	-	-	-	-	-
Agropecuaria, Silvicultura, Pesca y Caza	-	-	-	-	-	-
Combustibles y Energía	-	-	-	-	-	-
Minería, Manufacturas y Construcción	-	-	-	-	-	-
Transporte	-	-	-	-	-	-
Comunicaciones	-	-	-	-	-	-
Turismo	-	-	-	-	-	-
Ciencia, Tecnología e Innovación	-	-	-	-	-	-
Otras Industrias y Otros Asuntos Económicos	-	-	-	-	-	-
<i>Otras no Clasificadas en Funciones Anteriores</i>	-	-	-	-	-	-
Transacciones de la Deuda Pública / Costo Financiero de la Deuda	-	-	-	-	-	-
Transferencias, Participaciones y Aportaciones entre Diferentes Niveles y Ordenes de Gobierno	-	-	-	-	-	-
Saneamiento del Sistema Financiero	-	-	-	-	-	-
Adeudos de Ejercicios Fiscales Anteriores	-	-	-	-	-	-
Gasto Etiquetado	-	-	-	-	-	-
<i>Gobierno</i>	-	-	-	-	-	-
Legislación	-	-	-	-	-	-
Justicia	-	-	-	-	-	-
Coordinación de la Política de Gobierno	-	-	-	-	-	-
Relaciones Exteriores	-	-	-	-	-	-
Asuntos Financieros y Hacendarios	-	-	-	-	-	-
Seguridad Nacional	-	-	-	-	-	-
Asuntos de Orden Público y de Seguridad Interior	-	-	-	-	-	-
Otros Servicios Generales	-	-	-	-	-	-
<i>Desarrollo Social</i>	-	-	-	-	-	-
Protección Ambiental	-	-	-	-	-	-
Vivienda y Servicios a la Comunidad	-	-	-	-	-	-
Salud	-	-	-	-	-	-
Recreación, Cultura y Otras Manifestaciones Sociales	-	-	-	-	-	-
Educación	-	-	-	-	-	-
Protección Social	-	-	-	-	-	-
Otros Asuntos Sociales	-	-	-	-	-	-
<i>Desarrollo Económico</i>	-	-	-	-	-	-
Asuntos Económicos, Comerciales y Laborales en Gral.	-	-	-	-	-	-
Agropecuaria, Silvicultura, Pesca y Caza	-	-	-	-	-	-
Combustibles y Energía	-	-	-	-	-	-
Minería, Manufacturas y Construcción	-	-	-	-	-	-
Transporte	-	-	-	-	-	-
Comunicaciones	-	-	-	-	-	-
Turismo	-	-	-	-	-	-
Ciencia, Tecnología e Innovación	-	-	-	-	-	-
Otras Industrias y Otros Asuntos Económicos	-	-	-	-	-	-
<i>Otras no Clasificadas en Funciones Anteriores</i>	-	-	-	-	-	-
Transacciones de la Deuda Pública / Costo Financiero de la Deuda	-	-	-	-	-	-
Transferencias, Participaciones y Aportaciones entre Diferentes Niveles y Ordenes de Gobierno	-	-	-	-	-	-
Saneamiento del Sistema Financiero	-	-	-	-	-	-
Adeudos de Ejercicios Fiscales Anteriores	-	-	-	-	-	-
Total del Egresos	30,500,000	631,056,323	661,556,323	660,885,240	350,427,052	671,083

Concepto	Egresos					Subejercicio
	Aprobado	Ampliaciones/ (Reducciones)	Modificado	Devengado	Pagado	
Gasto No Etiquetado	22,717,281	314,689	23,031,970	23,031,970	22,517,832	-
<i>Personal Administrativo y de Servicio Público</i>	<i>22,717,281</i>	<i>314,689</i>	<i>23,031,970</i>	<i>23,031,970</i>	<i>22,517,832</i>	-
<i>Magisterio</i>	-	-	-	-	-	-
<i>Servicios de Salud</i>	-	-	-	-	-	-
Personal Administrativo	-	-	-	-	-	-
Personal Médico, Paramédico y afín	-	-	-	-	-	-
<i>Seguridad Pública</i>	-	-	-	-	-	-
<i>Gastos Asociados a la Implementación de Nuevas Leyes Fed. o Reformas a las Mismas</i>	-	-	-	-	-	-
Nombre del Programa o Ley 1	-	-	-	-	-	-
Nombre del Programa o Ley 2	-	-	-	-	-	-
<i>Sentencias Laborales Definitivas</i>	-	-	-	-	-	-
Gasto Etiquetado	-	-	-	-	-	-
<i>Personal Administrativo y de Servicio Público</i>	-	-	-	-	-	-
<i>Magisterio</i>	-	-	-	-	-	-
<i>Servicios de Salud</i>	-	-	-	-	-	-
Personal Administrativo	-	-	-	-	-	-
Personal Médico, Paramédico y afín	-	-	-	-	-	-
<i>Seguridad Pública</i>	-	-	-	-	-	-
<i>Gastos Asociados a la Implementación de Nuevas Leyes Fed. o Reformas a las Mismas</i>	-	-	-	-	-	-
Nombre del Programa o Ley 1	-	-	-	-	-	-
Nombre del Programa o Ley 2	-	-	-	-	-	-
<i>Sentencias Laborales Definitivas</i>	-	-	-	-	-	-
Total del Gasto en Servicios Personales	22,717,281	314,689	23,031,970	23,031,970	22,517,832	-

Cuenta Pública Anual 2023
INSTITUTO ESTATAL DE INFRAESTRUCTURA EDUCATIVA
 Estado Analítico del Ejercicio del Presupuesto de Egresos
 Clasificación Económica (por Tipo de Gasto)
 Del 1 de enero al 31 de diciembre de 2023
 (Cifras en Pesos)

Concepto	Egresos					
	Aprobado	Ampliaciones/ (Reducciones)	Modificado	Devengado	Pagado	Subejercicio
	1	2	3 = (1 + 2)	4	5	6 = (3 - 4)
Gasto Corriente	30,500,000	1,156,490	31,656,490	31,655,554	30,966,380	936
Gasto de Capital	-	629,899,833	629,899,833	629,729,686	319,460,672	670,147
Amortización de la Deuda y Disminución de Pasivos	-	-	-	-	-	-
Pensiones y Jubilaciones	-	-	-	-	-	-
Participaciones	-	-	-	-	-	-
Total del Gasto	30,500,000	631,056,323	661,556,323	660,885,240	350,427,052	671,083

Instituto Estatal de Infraestructura Educativa de Morelos (IN.E.I.E.M.)

FLUJO DE FONDOS

CUENTA	NOMBRE	SALANTERIOR	DEBE	HABER	SALACTUAL
1	ACTIVO	\$ 1,046,977,869.30	\$ 2,068,238,204.26	\$ 1,886,927,951.34	\$ 1,228,288,122.22
1.1	ACTIVO CIRCULANTE	\$ 576,179,245.59	\$ 1,404,958,312.95	\$ 1,417,262,613.25	\$ 563,874,945.29
1.1.1	Efectivo y Equivalentes	\$ 156,389,091.38	\$ 673,980,718.46	\$ 697,095,381.47	\$ 133,274,428.37
1.1.1.2	Bancos/Tesorería	\$ 136,747,286.44	\$ 622,551,877.90	\$ 629,265,307.51	\$ 130,033,856.83
1.1.1.6	Depósitos de Fondos de Terceros en Garantía y/o Administración (Escuelas al Cien)	\$ 19,641,804.94	\$ 51,428,840.56	\$ 67,830,073.96	\$ 3,240,571.54
1.1.2	Derechos a Recibir Efectivo o Equivalentes	\$ 148,802,272.27	\$ 661,586,577.86	\$ 613,788,940.86	\$ 196,599,909.27
1.1.2.1	Derechos a Recibir Efectivo o Equivalentes	\$ 510,245.43	\$ 4,608.54	\$ -	\$ 514,853.97
1.1.2.2	Cuentas por Cobrar a Corto Plazo	\$ 148,282,559.66	\$ 661,580,997.42	\$ 613,788,112.70	\$ 196,075,444.38
1.1.2.3	Deudores Diversos por Cobrar a Corto Plazo	\$ 6,726.06	\$ 971.90	\$ 828.16	\$ 6,869.80
1.1.2.9	Otros Derechos a Recibir Efectivo o Equivalentes a Corto Plazo	\$ 2,741.12	\$ -	\$ -	\$ 2,741.12
1.1.3	Derechos a Recibir Bienes o Servicios	\$ -	\$ 37,641.36	\$ 37,641.36	\$ -
1.1.3.1	Anticipo a Proveedores por Adquisición de Bienes y Prestación de Servicios a Corto Plazo	\$ -	\$ 37,641.36	\$ 37,641.36	\$ -
1.1.9	Otros Activos Circulantes	\$ 270,987,881.94	\$ 69,353,375.27	\$ 106,340,649.56	\$ 234,000,607.65
1.1.9.4	Adquisición con Fondos de Terceros	\$ 270,987,881.94	\$ 69,353,375.27	\$ 106,340,649.56	\$ 234,000,607.65
1.2	ACTIVO NO CIRCULANTE	\$ 470,798,623.71	\$ 663,279,891.31	\$ 469,665,338.09	\$ 664,413,176.93
1.2.3	Bienes Inmuebles Infraestructura y Construcciones en Proceso	\$ 466,151,134.76	\$ 661,163,922.07	\$ 469,665,338.09	\$ 657,649,718.74
1.2.3.1	Terrenos	\$ 18,501,000.00	\$ -	\$ -	\$ 18,501,000.00
1.2.3.3	Edificios no Habitacionales	\$ 7,156,557.92	\$ -	\$ -	\$ 7,156,557.92
1.2.3.5	Construcciones en Proceso en Bienes de Dominio Público	\$ 401,111,787.25	\$ 661,163,922.07	\$ 430,283,548.50	\$ 631,992,160.82
1.2.3.6	Construcciones en Proceso en Bienes Propios	\$ 39,381,789.59	\$ -	\$ 39,381,789.59	\$ -
1.2.4	Bienes Muebles	\$ 4,508,219.65	\$ 2,115,969.24	\$ -	\$ 6,624,188.89
1.2.4.1	Mobiliario y Equipo de Administración	\$ 3,447,399.32	\$ 2,107,995.24	\$ -	\$ 5,555,394.56
1.2.4.2	Mobiliario y Equipo Educativo y Recreativo	\$ 24,298.00	\$ -	\$ -	\$ 24,298.00
1.2.4.4	Equipo de Transporte	\$ 374,232.20	\$ -	\$ -	\$ 374,232.20

Instituto Estatal de Infraestructura Educativa de Morelos (IN.E.I.E.M.)

1.2.4.6	Maquinaria Otros Equipos y Herramientas	\$ 662,290.13	\$ 7,974.00	\$ -	\$ 670,264.13
1.2.5	Activos Intangibles	\$ 139,269.30	\$ -	\$ -	\$ 139,269.30
1.2.5.2	Patentes Marcas y Derechos	\$ 62,640.00	\$ -	\$ -	\$ 62,640.00
1.2.5.4	Licencias	\$ 76,629.30	\$ -	\$ -	\$ 76,629.30
2	PASIVO	-\$ 556,988,282.39	\$ 716,614,255.15	\$ 723,107,251.21	-\$ 563,481,278.45
2.1	PASIVO CIRCULANTE	-\$ 556,988,282.39	\$ 716,614,255.15	\$ 723,107,251.21	-\$ 563,481,278.45
2.1.1	Cuentas por Pagar a Corto Plazo	-\$ 270,803,999.30	\$ 611,350,907.08	\$ 671,232,410.83	-\$ 330,685,503.05
2.1.1.1	Servicios Personales por Pagar a Corto Plazo	-\$ 1,833,684.80	\$ 18,872,243.42	\$ 19,166,655.24	-\$ 2,128,096.62
2.1.1.2	Proveedores por Pagar a Corto Plazo	-\$ 2,189,750.59	\$ 8,971,981.43	\$ 9,537,843.61	-\$ 2,755,612.77
2.1.1.3	Contratistas por Obras Públicas por Pagar a Corto Plazo	-\$ 264,896,537.92	\$ 574,132,668.65	\$ 632,329,755.84	-\$ 323,093,625.11
2.1.1.5	Transferencias Otorgadas por Pagar a Corto Plazo	-\$ 113,762.86	\$ 4,203,982.16	\$ 4,203,982.16	-\$ 113,762.86
2.1.1.7	Retenciones y Contribuciones por Pagar a Corto Plazo	-\$ 1,721,466.68	\$ 5,038,175.61	\$ 5,913,120.57	-\$ 2,596,411.64
2.1.1.8	Devoluciones de la Ley de Ingresos por Pagar a Corto Plazo	\$ 0.24	\$ -	\$ -	\$ 0.24
2.1.1.9	Otras Cuentas por Pagar a Corto Plazo	-\$ 48,796.69	\$ 131,855.81	\$ 81,053.41	\$ 2,005.71
2.1.2	Documentos por Pagar a Corto Plazo	-\$ 28,695.00	\$ -	\$ -	-\$ 28,695.00
2.1.2.9	Otros Documentos por Pagar a Corto Plazo	-\$ 28,695.00	\$ -	\$ -	-\$ 28,695.00
2.1.6	Fondos y Bienes de Terceros en Garantía y/o Administración a Corto Plazo	-\$ 286,155,588.09	\$ 105,263,348.07	\$ 51,874,840.38	-\$ 232,767,080.40
2.1.6.2	Fondos en Administración a Corto Plazo	-\$ 286,155,588.09	\$ 105,263,348.07	\$ 51,874,840.38	-\$ 232,767,080.40
3	HACIENDA PÚBLICA/PATRIMONIO	-\$ 489,989,586.91	\$ 311,016,937.85	\$ 134,300.87	-\$ 179,106,949.93
3.1	HACIENDA PÚBLICA/PATRIMONIO CONTRIBUIDO	-\$ 29,454,572.80	\$ -	\$ -	-\$ 29,454,572.80
3.1.1	Aportaciones	-\$ 10,210,083.33	\$ -	\$ -	-\$ 10,210,083.33
3.1.1.1	Mobiliario y Equipo	-\$ 967,679.84	\$ -	\$ -	-\$ 967,679.84
3.1.1.2	Equipo de Transporte	-\$ 29,509.14	\$ -	\$ -	-\$ 29,509.14
3.1.1.3	Edificios y Construcciones	-\$ 7,156,557.92	\$ -	\$ -	-\$ 7,156,557.92
3.1.1.4	Equipo de Computo	-\$ 2,056,336.43	\$ -	\$ -	-\$ 2,056,336.43
3.1.2	Donaciones de Capital	-\$ 19,244,489.47	\$ -	\$ -	-\$ 19,244,489.47
3.1.2.1	Donaciones de CAPFCE	-\$ 18,849,800.66	\$ -	\$ -	-\$ 18,849,800.66
3.1.2.2	Donación de la SHCP	-\$ 189,545.80	\$ -	\$ -	-\$ 189,545.80

Instituto Estatal de Infraestructura Educativa de Morelos (IN.E.I.E.M.)

3.1.2.3	Donación INEIEEM	-\$ 205,143.01	\$ -	\$ -	-\$ 205,143.01
3.2	HACIENDA PÚBLICA /PATRIMONIO GENERADO	-\$ 460,535,014.11	\$ 311,016,937.85	\$ 134,300.87	-\$ 149,652,377.13
3.2.2	Resultados de Ejercicios Anteriores	-\$ 460,535,014.11	\$ 311,016,937.85	\$ 134,300.87	-\$ 149,652,377.13
3.2.2.1	Resultado del Ejercicio 2014- INEIEM	-\$ 438,120,851.28	\$ 296,710,495.89	-\$ 204,321.03	-\$ 141,206,034.36
3.2.2.10	Resul. Ejercicio 2022	-\$ 435,992,702.81	\$ 296,710,495.89	-\$ 204,321.03	-\$ 139,077,885.89
3.2.2.2	Resultado del Ejercicio 2013	-\$ 180,807.45	\$ 2,698,013.12	\$ -	\$ 2,517,205.67
3.2.2.3	Resultado de Ejercicio 2015	\$ 1,209,708.21	\$ -	\$ -	\$ 1,209,708.21
3.2.2.4	Resultado de Ejercicio 2016	-\$ 38,276,466.07	\$ -	\$ -	-\$ 38,276,466.07
3.2.2.5	Ejercicio 2017	\$ 29,552,892.60	\$ -	\$ -	\$ 29,552,892.60
3.2.2.6	EJERCICIO 2018	-\$ 3,044,708.37	\$ -	\$ -	-\$ 3,044,708.37
3.2.2.7	EJERCICIO 2019	-\$ 7,632,041.44	\$ -	\$ -	-\$ 7,632,041.44
3.2.2.8	2020	\$ 9,983,034.07	\$ 330,571.13	\$ 324,951.90	\$ 9,988,653.30
3.2.2.9	EJERCICIO 2021	-\$ 14,025,774.38	\$ 11,277,857.71	\$ 13,670.00	-\$ 2,761,586.67
4	INGRESOS Y OTROS BENEFICIOS	\$ -	\$ -	\$ 661,550,833.00	-\$ 661,550,833.00
4.2	PARTICIPACIONES APORTACIONES TRANSFERENCIAS ASIGNACIONES SUBSIDIOS Y OTRAS AYUDAS	\$ -	\$ -	\$ 661,520,308.42	-\$ 661,520,308.42
4.2.1	Participaciones y Aportaciones	\$ -	\$ -	\$ 629,899,832.70	-\$ 629,899,832.70
4.2.1.2	Aportaciones	\$ -	\$ -	\$ 158,501,575.64	-\$ 158,501,575.64
4.2.1.3	Convenios	\$ -	\$ -	\$ 471,398,257.06	-\$ 471,398,257.06
4.2.2	Transferencias Asignaciones Subsidios y Otras ayudas	\$ -	\$ -	\$ 31,620,475.72	-\$ 31,620,475.72
4.2.2.1	Transferencias Internas y Asignaciones al Sector Público	\$ -	\$ -	\$ 31,620,475.72	-\$ 31,620,475.72
4.3	OTROS INGRESOS Y BENEFICIOS	\$ -	\$ -	\$ 30,524.58	-\$ 30,524.58
4.3.1	Ingresos Financieros	\$ -	\$ -	\$ 30,524.18	-\$ 30,524.18
4.3.1.9	Otros Ingresos Financieros	\$ -	\$ -	\$ 30,524.18	-\$ 30,524.18
4.3.9	Otros Ingresos y Beneficios Varios	\$ -	\$ -	\$ 0.40	-\$ 0.40
4.3.9.9	Otros Ingresos y Beneficios Varios	\$ -	\$ -	\$ 0.40	-\$ 0.40
5	GASTOS Y OTRAS PÉRDIDAS	\$ -	\$ 175,850,939.16	\$ -	\$ 175,850,939.16
5.1	GASTOS DE FUNCIONAMIENTO	\$ -	\$ 26,645,006.25	\$ -	\$ 26,645,006.25
5.1.1	Servicios Personales	\$ -	\$ 23,031,970.73	\$ -	\$ 23,031,970.73
5.1.1.1	Remuneraciones al Personal de Carácter Permanente	\$ -	\$ 12,816,933.80	\$ -	\$ 12,816,933.80

Instituto Estatal de Infraestructura Educativa de Morelos (IN.E.I.E.M.)

5.1.1.3	Remuneraciones Adicionales y Especiales	\$ -	\$ 3,219,718.93	\$ -	\$ 3,219,718.93
5.1.1.4	Seguridad Social	\$ -	\$ 2,543,205.85	\$ -	\$ 2,543,205.85
5.1.1.5	Otras Prestaciones Sociales y Económicas	\$ -	\$ 3,560,717.65	\$ -	\$ 3,560,717.65
5.1.1.6	Previsiones	\$ -	\$ 891,394.50	\$ -	\$ 891,394.50
5.1.2	Materiales y Suministros	\$ -	\$ 1,565,068.57	\$ -	\$ 1,565,068.57
5.1.2.1	Materiales de Administración Emisión de Documentos y Artículos Oficiales	\$ -	\$ 1,121,942.24	\$ -	\$ 1,121,942.24
5.1.2.2	Alimentos y Utensilios	\$ -	\$ 29,255.52	\$ -	\$ 29,255.52
5.1.2.4	Materiales y Artículos de Construcción y de Reparación	\$ -	\$ 91,874.54	\$ -	\$ 91,874.54
5.1.2.6	Combustibles Lubricantes y Aditivos	\$ -	\$ 231,481.05	\$ -	\$ 231,481.05
5.1.2.7	Vestuario Blancos Prendas de Protección y Artículos Deportivos	\$ -	\$ 48,995.85	\$ -	\$ 48,995.85
5.1.2.9	Herramientas Refacciones y Accesorios Menores	\$ -	\$ 41,519.37	\$ -	\$ 41,519.37
5.1.3	Servicios Generales	\$ -	\$ 2,047,966.95	\$ -	\$ 2,047,966.95
5.1.3.1	Servicios Básicos	\$ -	\$ 298,670.41	\$ -	\$ 298,670.41
5.1.3.2	Servicios de Arrendamiento	\$ -	\$ 92,268.06	\$ -	\$ 92,268.06
5.1.3.3	Servicios Profesionales Científicos y Técnicos y Otros Servicios	\$ -	\$ 947,484.56	\$ -	\$ 947,484.56
5.1.3.4	Servicios Financieros Bancarios y Comerciales	\$ -	\$ 68,269.34	\$ -	\$ 68,269.34
5.1.3.5	Servicios de Instalación Reparación Mantenimiento y Conservación	\$ -	\$ 255,812.98	\$ -	\$ 255,812.98
5.1.3.6	Servicios de Comunicación Social y Publicidad	\$ -	\$ 1,814.24	\$ -	\$ 1,814.24
5.1.3.7	Servicios de Traslado y Viáticos	\$ -	\$ 24,471.58	\$ -	\$ 24,471.58
5.1.3.9	Otros Servicios Generales	\$ -	\$ 359,175.78	\$ -	\$ 359,175.78
5.2	TRANSFERENCIAS ASIGNACIONES SUBSIDIOS Y OTRAS AYUDAS	\$ -	\$ 5,302,406.12	\$ -	\$ 5,302,406.12
5.2.5	Pensiones y Jubilaciones	\$ -	\$ 5,302,406.12	\$ -	\$ 5,302,406.12
5.2.5.1	Pensiones	\$ -	\$ 5,302,406.12	\$ -	\$ 5,302,406.12
5.5	OTROS GASTOS Y PÉRDIDAS EXTRAORDINARIAS	\$ -	\$ 143,903,526.79	\$ -	\$ 143,903,526.79
5.5.9	Otros Gastos	\$ -	\$ 143,903,526.79	\$ -	\$ 143,903,526.79
5.5.9.9	Otros Gastos Varios	\$ -	\$ 143,903,526.79	\$ -	\$ 143,903,526.79



Información Programática

CUENTA PÚBLICA ANUAL | 2023
INSTITUTO ESTATAL DE INFRAESTRUCTURA EDUCATIVA

Concepto	Egresos					Subejercicio
	Aprobado	Ampliaciones/ (Reducciones)	Modificado	Devengado	Pagado	
	1	2	3 = (1 + 2)	4	5	6 = (3 - 4)
Programas						
Subsidios: Sector Social y Privado o Ent. Federativas y Municipios						
Sujetos a Reglas de Operación	-	-	-	-	-	-
Otros Subsidios	-	-	-	-	-	-
Desempeño de las Funciones	30,500,000	631,056,323	661,556,323	660,885,240	350,427,052	671,083
Prestación de Servicios Públicos	30,500,000	631,056,323	661,556,323	660,885,240	350,427,052	671,083
Provisión de Bienes Públicos	-	-	-	-	-	-
Planeación, Seguimiento y Evaluación de Políticas Públicas	-	-	-	-	-	-
Promoción y Fomento	-	-	-	-	-	-
Regulación y Supervisión	-	-	-	-	-	-
Funciones de las Fuerzas Armadas (Únicamente Gobierno Federal)	-	-	-	-	-	-
Específicos	-	-	-	-	-	-
Proyectos de Inversión	-	-	-	-	-	-
Administrativos y de Apoyo						
Apoyo al Proceso Presupuestario y para Mejorar la Eficiencia Institucional	-	-	-	-	-	-
Apoyo a la Función Pública y al Mejoramiento de la Gestión	-	-	-	-	-	-
Operaciones Ajenas	-	-	-	-	-	-
Compromisos						
Obligaciones de Cumplimiento de Resolución Jurisdiccional	-	-	-	-	-	-
Desastres Naturales	-	-	-	-	-	-
Obligaciones						
Pensiones y Jubilaciones	-	-	-	-	-	-
Aportaciones a la Seguridad Social	-	-	-	-	-	-
Aportaciones a Fondos de Estabilización	-	-	-	-	-	-
Aportaciones a Fondos de Inversión y Reestructura de Pensiones	-	-	-	-	-	-
Programas de Gasto Federalizado (Gobierno Federal)						
Gasto Federalizado	-	-	-	-	-	-
Participaciones a Entidades Federativas y Municipios						
Costo financiero, deuda o apoyos a deudores y ahorradores de la banca	-	-	-	-	-	-
Adeudos de ejercicios fiscales anteriores	-	-	-	-	-	-
Total del Gasto	30,500,000	631,056,323	661,556,323	660,885,240	350,427,052	671,083

Cuenta Pública Anual 2023
INSTITUTO ESTATAL DE INFRAESTRUCTURA EDUCATIVA
Indicadores de Postura Fiscal
Del 1 de enero al 31 de diciembre de 2023
(Cifras en Pesos)

Concepto	Estimado/Aprobado	Devengado	Recaudado/Pagado
I. Ingresos Presupuestarios	30,500,000	661,520,309	468,673,653
1. Ingresos del Gobierno de la Entidad Federativa	-	-	-
2. Ingresos del Sector Paraestatal	30,500,000	661,520,309	468,673,653
II. Egresos Presupuestarios	30,500,000	660,885,240	350,427,052
3. Egresos del Gobierno de la Entidad Federativa	-	-	-
4. Egresos del Sector Paraestatal	30,500,000	660,885,240	350,427,052
III. Balance Presupuestario (Superávit o Déficit) (III= I - II)	-	635,069	118,246,601

Concepto	Estimado/Aprobado	Devengado	Recaudado/Pagado
III. Balance presupuestario (Superávit o Déficit)	-	635,069	118,246,601
IV. Intereses, Comisiones y Gastos de la Deuda	-	-	-
V. Balance Primario (Superávit o Déficit) (V= III + IV)	-	635,069	118,246,601

Concepto	Estimado/Aprobado	Devengado	Recaudado/Pagado
A. Financiamiento	-	-	-
B. Amortización de la deuda	-	-	-
C. Financiamiento Neto	-	-	-

PROGRAMAS Y PROYECTOS DE INVERSIÓN

El Instituto Estatal de Infraestructura Educativa (IN.E.I.E.M.) del Estado de Morelos, para el periodo del 01 de Enero al 31 de Diciembre del presente año, cuenta con 3 Programas Federales y 3 Programas Estatales, mismos que están enfocados a la Construcción y Rehabilitación de la Infraestructura Educativa del Estado de Morelos en sus niveles antes referidos.

CUENTA	NOMBRE DE LA CUENTA	IMPORTE
1.2.3.	FAM Básico	154'706,371.51
1.2.3.	FAM Superior	39'389,321.87
1.2.3.	FAM Media Superior	5'297,813.08
1.2.3.	FAM Remanentes	105'352,391.05
1.2.3.	Ingresos Propios	158'501,575.64
1.2.3.	FISE	152'193,398.66
1.2.3.	Convenio IEBEM	681,300.00
1.2.3.	Convenio UTEZ	1,095,949.06
1.2.3.	FAFEF	12,681,711.83

Así mismo, se informa que actualmente se esta llevando a cabo los trabajos administrativos para el cierre y/o conclusión del programa FAM Remanentes de los diferentes ejercicios fiscales, el cual fue autorizado en el ejercicio anterior (2022), y con esto realizar lo conducente para la baja del activo dentro de las cuentas contables.

INDICADORES DE RESULTADOS

Programa presupuestario:		Banco del Programa		Dependencia o Entidad:		Secretaría de Educación		Unidad (es) responsable (s):		Instituto Estatal de Infraestructura Educativa de Morelos		Trimestre:		Fecha:			
		10 Educación		AINEACIÓN		101 Infraestructura educativa		4.1 Para 2024, asegurar el acceso en equitativo y de calidad a la educación superior de calidad, profesional y superior de calidad, incluida la educación universitaria.		Eje transversales:		Cuarto		11/01/2024			
Programa:		Objetivo:		Medio:		Meta:		Indicador:		Unidad de medida:		Meta anual		Avance acumulado		Situación	
Programa derivado del FED 2013-2024		Objetivo: Garantizar una educación inclusiva, equitativa y de calidad y promover oportunidades de aprendizaje durante toda la vida para todos.		Medio: Mejorar la calidad educativa e inclusiva con acciones que garanticen el acceso a la educación superior de calidad, profesional y superior de calidad, incluida la educación universitaria.		Meta: 127		Indicador: Frecuencia de mediciones		Unidad de medida: Porcentaje		Meta anual: 127		Avance acumulado: 127		Situación: Verde	
Programa:		Objetivo:		Medio:		Meta:		Indicador:		Unidad de medida:		Meta anual		Avance acumulado		Situación	
Programa derivado del FED 2013-2024		Objetivo: Mejorar la calidad educativa e inclusiva con acciones que garanticen el acceso a la educación superior de calidad, profesional y superior de calidad, incluida la educación universitaria.		Medio: Mejorar la calidad educativa e inclusiva con acciones que garanticen el acceso a la educación superior de calidad, profesional y superior de calidad, incluida la educación universitaria.		Meta: 116		Indicador: Frecuencia de mediciones		Unidad de medida: Porcentaje		Meta anual: 116		Avance acumulado: 116		Situación: Verde	
Programa:		Objetivo:		Medio:		Meta:		Indicador:		Unidad de medida:		Meta anual		Avance acumulado		Situación	
Programa derivado del FED 2013-2024		Objetivo: Mejorar la calidad educativa e inclusiva con acciones que garanticen el acceso a la educación superior de calidad, profesional y superior de calidad, incluida la educación universitaria.		Medio: Mejorar la calidad educativa e inclusiva con acciones que garanticen el acceso a la educación superior de calidad, profesional y superior de calidad, incluida la educación universitaria.		Meta: 8		Indicador: Frecuencia de mediciones		Unidad de medida: Porcentaje		Meta anual: 8		Avance acumulado: 8		Situación: Verde	
Programa:		Objetivo:		Medio:		Meta:		Indicador:		Unidad de medida:		Meta anual		Avance acumulado		Situación	
Programa derivado del FED 2013-2024		Objetivo: Mejorar la calidad educativa e inclusiva con acciones que garanticen el acceso a la educación superior de calidad, profesional y superior de calidad, incluida la educación universitaria.		Medio: Mejorar la calidad educativa e inclusiva con acciones que garanticen el acceso a la educación superior de calidad, profesional y superior de calidad, incluida la educación universitaria.		Meta: 7		Indicador: Frecuencia de mediciones		Unidad de medida: Porcentaje		Meta anual: 7		Avance acumulado: 7		Situación: Verde	
Programa:		Objetivo:		Medio:		Meta:		Indicador:		Unidad de medida:		Meta anual		Avance acumulado		Situación	
Programa derivado del FED 2013-2024		Objetivo: Mejorar la calidad educativa e inclusiva con acciones que garanticen el acceso a la educación superior de calidad, profesional y superior de calidad, incluida la educación universitaria.		Medio: Mejorar la calidad educativa e inclusiva con acciones que garanticen el acceso a la educación superior de calidad, profesional y superior de calidad, incluida la educación universitaria.		Meta: 115		Indicador: Frecuencia de mediciones		Unidad de medida: Porcentaje		Meta anual: 115		Avance acumulado: 115		Situación: Verde	
Programa:		Objetivo:		Medio:		Meta:		Indicador:		Unidad de medida:		Meta anual		Avance acumulado		Situación	
Programa derivado del FED 2013-2024		Objetivo: Mejorar la calidad educativa e inclusiva con acciones que garanticen el acceso a la educación superior de calidad, profesional y superior de calidad, incluida la educación universitaria.		Medio: Mejorar la calidad educativa e inclusiva con acciones que garanticen el acceso a la educación superior de calidad, profesional y superior de calidad, incluida la educación universitaria.		Meta: 116		Indicador: Frecuencia de mediciones		Unidad de medida: Porcentaje		Meta anual: 116		Avance acumulado: 116		Situación: Verde	

Instituto Estatal de Infraestructura Educativa de Morelos (IN.E.I.E.M.)

Nivel	Objetivos (Resumen Narrativo)	Nombre del indicador	Definición del indicador	Método de cálculo	Unidad de medida	Tipo Dimensión-Sentido de medición-Frecuencia de medición	Meta anual	Programación de metas trimestrales 2023				AVANCE ACUMULADO		SÍMBOLO (Verde: Cumplimiento del 80-100% Amarillo: Cumplimiento del 70-79% Rojo: Cumplimiento menor al 70%)
								1er Trm.	2do Trm.	3er Trm.	4to Trm.	Al periodo	Relativo	
Actividad 1.3	Supervisión de obras de construcción y/o rehabilitación de planteles educativos públicos de nivel básico.	Porcentaje de obras de construcción y/o rehabilitación de nivel básico supervisadas.	Mide la proporción de obras de construcción y/o rehabilitación de nivel básico supervisadas con relación al total de obras de construcción y/o rehabilitación de nivel básico contratadas.	(Número de licitaciones públicas realizadas para obras de construcción y/o rehabilitación de nivel básico) / (Número de licitaciones públicas autorizadas para obras de construcción y/o rehabilitación de nivel básico) * 100	Porcentaje	Gestión Eficacia-Accredite- Trimestral	100.00%	0.0%	0.0%	82.0%	99.15%	116	99.15%	Verde
		Porcentaje de licitaciones públicas realizadas para obras de construcción y/o rehabilitación de nivel básico.	Mide la proporción de licitaciones públicas realizadas para obras de construcción y/o rehabilitación de nivel básico con relación al total de licitaciones públicas autorizadas para obras de construcción y/o rehabilitación de nivel básico.	(Número de licitaciones públicas autorizadas para obras de construcción y/o rehabilitación de nivel básico) / (Número de licitaciones públicas autorizadas para obras de construcción y/o rehabilitación de nivel básico) * 100	Porcentaje	Gestión Eficacia-Accredite- Trimestral	100.00%	100.00%	100.00%	100.00%	100.00%	24	100.00%	
Actividad 1.2	Contratación de obras de construcción y/o rehabilitación de nivel básico.	Porcentaje de licitación restringida a cuando menos tres personas calificadas para obras de construcción y/o rehabilitación de nivel básico.	Mide la proporción de licitación restringida a cuando menos tres personas calificadas para obras de construcción y/o rehabilitación de nivel básico con relación al total de licitaciones públicas autorizadas para obras de construcción y/o rehabilitación de nivel básico.	(Número de licitaciones restringidas a cuando menos tres personas calificadas para obras de construcción y/o rehabilitación de nivel básico) / (Número de licitaciones públicas autorizadas para obras de construcción y/o rehabilitación de nivel básico) * 100	Porcentaje	Gestión Eficacia-Accredite- Trimestral	100.00%	100.00%	100.00%	100.00%	0	100.00%	Verde	
		Porcentaje de adjudicación directa realizada para obras de construcción y/o rehabilitación de nivel básico.	Mide la proporción de adjudicación directa realizada para obras de construcción y/o rehabilitación de nivel básico con relación al total de licitaciones públicas autorizadas para obras de construcción y/o rehabilitación de nivel básico.	(Número de adjudicaciones directas realizadas para obras de construcción y/o rehabilitación de nivel básico) / (Número de licitaciones públicas autorizadas para obras de construcción y/o rehabilitación de nivel básico) * 100	Porcentaje	Gestión Eficacia-Accredite- Trimestral	100.00%	100.00%	100.00%	100.00%	100.00%	7	100.00%	Verde
Actividad 1.1	Ejecución de proyectos ejecucionales para la construcción y/o rehabilitación de planteles educativos públicos de nivel básico.	Porcentaje de proyectos ejecucionales elaborados para la construcción y/o rehabilitación de nivel básico.	Mide la proporción de proyectos ejecucionales elaborados para la construcción y/o rehabilitación de nivel básico con relación al total de proyectos ejecucionales autorizados para construcción y/o rehabilitación de nivel básico.	(Número de proyectos ejecucionales elaborados para la construcción y/o rehabilitación de nivel básico) / (Número de proyectos ejecucionales autorizados para construcción y/o rehabilitación de nivel básico) * 100	Porcentaje	Gestión Eficacia-Accredite- Trimestral	100.00%	100.00%	100.00%	100.00%	0	100.00%	Verde	
		Porcentaje de equipamiento de nivel básico concluido.	Mide la proporción de equipamiento de nivel básico concluido con relación al total de equipamiento de nivel básico autorizado.	(Número de equipamientos de nivel básico concluidos) / (Número de equipamientos de nivel básico autorizados) * 100	Porcentaje	Gestión Eficacia-Accredite- Trimestral	100.00%	100.00%	100.00%	100.00%	100.00%	117	100.00%	Verde
Componente 2	Equipamiento de planteles educativos públicos de nivel básico.	Porcentaje de equipamiento de nivel básico concluido.	Mide la proporción de equipamiento de nivel básico concluido con relación al total de equipamiento de nivel básico autorizado.	(Número de equipamientos de nivel básico concluidos) / (Número de equipamientos de nivel básico autorizados) * 100	Porcentaje	Gestión Eficacia-Accredite- Trimestral	100.00%	100.00%	100.00%	100.00%	0	100.00%	Verde	
Actividad 2.3	Supervisión de planteles educativos públicos equipados de nivel básico.	Porcentaje de planteles educativos públicos con equipamiento de nivel básico supervisados.	Mide la proporción de planteles educativos públicos con equipamiento de nivel básico supervisados con relación al total de planteles educativos públicos autorizados para equipamiento de nivel básico.	(Número de planteles educativos públicos con equipamiento de nivel básico supervisados) / (Número de planteles educativos públicos autorizados para equipamiento de nivel básico) * 100	Porcentaje	Gestión Eficacia-Accredite- Trimestral	100.00%	100.00%	100.00%	100.00%	0	100.00%	Verde	
		Porcentaje de licitaciones públicas realizadas para equipamiento educativo público de nivel básico.	Mide la proporción de licitaciones públicas realizadas para equipamiento educativo público de nivel básico con relación al total de licitaciones públicas autorizadas para equipamiento educativo público de nivel básico.	(Número de licitaciones públicas autorizadas para equipamiento educativo público de nivel básico) / (Número de licitaciones públicas autorizadas para equipamiento educativo público de nivel básico) * 100	Porcentaje	Gestión Eficacia-Accredite- Trimestral	100.00%	100.00%	100.00%	100.00%	100.00%	0	100.00%	Verde
Actividad 2.2	Contratación de equipamiento educativo público de nivel básico.	Porcentaje de licitación restringida a cuando menos tres personas calificadas para equipamiento educativo público de nivel básico.	Mide la proporción de licitación restringida a cuando menos tres personas calificadas para equipamiento educativo público de nivel básico con relación al total de licitaciones públicas autorizadas para equipamiento educativo público de nivel básico.	(Número de licitaciones restringidas a cuando menos tres personas calificadas para equipamiento educativo público de nivel básico) / (Número de licitaciones públicas autorizadas para equipamiento educativo público de nivel básico) * 100	Porcentaje	Gestión Eficacia-Accredite- Trimestral	100.00%	100.00%	100.00%	100.00%	0	100.00%	Verde	
		Porcentaje de adjudicación directa realizada para equipamiento educativo público de nivel básico.	Mide la proporción de adjudicación directa realizada para equipamiento educativo público de nivel básico con relación al total de adjudicaciones directas autorizadas para equipamiento educativo público de nivel básico.	(Número de adjudicaciones directas realizadas para equipamiento educativo público de nivel básico) / (Número de adjudicaciones directas autorizadas para equipamiento educativo público de nivel básico) * 100	Porcentaje	Gestión Eficacia-Accredite- Trimestral	100.00%	100.00%	100.00%	100.00%	100.00%	0	100.00%	Verde





Instituto Estatal de Infraestructura Educativa de Morelos (IN.E.I.E.M.)

Nivel	Objetivos (Breve Narrativa)	Nombre del indicador	Definición del indicador	Método de cálculo	Unidad de medida	Tipo, Dimensión, Sentido de medición, Frecuencia de medición	Línea Base				Proyección de metas Trimestrales 2023				AVANCE ACUMULADO		SEMAFORO (Verde: Cumplimiento del 100% 79% Cumplimiento del 70-79% Rojo: Cumplimiento menor al 70%)				
							2022		2023		1er. Trm.		2do Trm.		3er. Trm.			4to Trm.		Al período	
							Obj.	Med.	Obj.	Med.	Obj.	Med.	Obj.	Med.	Obj.	Med.		Obj.	Med.	Absoluto	Relativo
Actividad 2.1	Elaboración de proyectos ejecutivos, presupuesto de proyectos ejecutivos elaborados para el equipamiento educativo público de nivel básico	Porcentaje de proyectos ejecutivos elaborados para el equipamiento educativo público de nivel básico	Mide la proporción de proyectos ejecutivos elaborados para el equipamiento educativo público de nivel básico en relación al total de proyectos ejecutivos autorizados para el equipamiento educativo público de nivel básico	Numero de proyectos ejecutivos elaborados para el equipamiento educativo público de nivel básico / Numero de proyectos ejecutivos autorizados para el equipamiento educativo público de nivel básico * 100	Porcentaje	Gestión-Eficacia-Accidente-Trimestral	0.00%	0.0%	0.0%	0.0%	0.0%	0.0%	0.0%	0.0%	0.0%	0.0%	Verde				
Componente 3	Obras de construcción y/o rehabilitación de planteles educativos públicos de nivel medio superior	Porcentaje de obras de construcción y/o rehabilitación de planteles educativos públicos de nivel medio superior entregadas	Mide la proporción de obras de construcción y/o rehabilitación de planteles educativos públicos de nivel medio superior entregadas en relación al total de obras de construcción y/o rehabilitación de planteles educativos públicos de nivel medio superior contratadas	Numero de obras de construcción y/o rehabilitación de planteles educativos públicos de nivel medio superior entregadas / Numero de obras de construcción y/o rehabilitación de planteles educativos públicos de nivel medio superior contratadas * 100	Porcentaje	Gestión-Eficacia-Accidente-Trimestral	100.00%	100.0%	0.0%	0.0%	0.0%	0.0%	0.0%	0.0%	100.0%	100.0%	Verde				
Actividad 3.1	Supervisión de obras de construcción y/o rehabilitación de planteles educativos públicos de nivel medio superior	Porcentaje de obras de construcción y/o rehabilitación de planteles educativos públicos de nivel medio superior supervisadas	Mide la proporción de obras de construcción y/o rehabilitación de planteles educativos públicos de nivel medio superior supervisadas en relación al total de obras de construcción y/o rehabilitación de planteles educativos públicos de nivel medio superior contratadas	Numero de obras de construcción y/o rehabilitación de planteles educativos públicos de nivel medio superior supervisadas / Numero de obras de construcción y/o rehabilitación de planteles educativos públicos de nivel medio superior contratadas * 100	Porcentaje	Gestión-Eficacia-Accidente-Trimestral	100.00%	100.0%	0.0%	0.0%	0.0%	0.0%	0.0%	0.0%	100.0%	100.0%	Verde				
Actividad 3.2	Construcción de obras de construcción y/o rehabilitación de nivel medio superior	Porcentaje de licitaciones públicas realizadas para obras de construcción y/o rehabilitación de nivel medio superior	Mide la proporción de licitaciones públicas realizadas para obras de construcción y/o rehabilitación de nivel medio superior en relación al total de licitaciones públicas autorizadas para obras de construcción y/o rehabilitación de nivel medio superior	Numero de licitaciones públicas realizadas para obras de construcción y/o rehabilitación de nivel medio superior / Numero de licitaciones públicas autorizadas para obras de construcción y/o rehabilitación de nivel medio superior * 100	Porcentaje	Gestión-Eficacia-Accidente-Trimestral	100.00%	100.0%	100.0%	100.0%	100.0%	100.0%	100.0%	100.0%	100.0%	100.0%	Verde				
Actividad 3.3	Construcción de obras de construcción y/o rehabilitación de nivel medio superior	Porcentaje de adjudicación directa realizada para obras de construcción y/o rehabilitación de nivel medio superior	Mide la proporción de adjudicación directa realizada para obras de construcción y/o rehabilitación de nivel medio superior en relación al total de adjudicación directa autorizada para obras de construcción y/o rehabilitación de nivel medio superior	Numero de adjudicación directa realizada para obras de construcción y/o rehabilitación de nivel medio superior / Numero de adjudicación directa autorizada para obras de construcción y/o rehabilitación de nivel medio superior * 100	Porcentaje	Gestión-Eficacia-Accidente-Trimestral	100.00%	100.0%	100.0%	100.0%	100.0%	100.0%	100.0%	100.0%	100.0%	100.0%	Verde				
Actividad 3.1	Elaboración de proyectos ejecutivos para la construcción y/o rehabilitación de planteles educativos públicos de nivel medio superior	Porcentaje de proyectos ejecutivos para la construcción y/o rehabilitación de planteles educativos públicos de nivel medio superior elaborados	Mide la proporción de proyectos ejecutivos elaborados para la construcción y/o rehabilitación de planteles educativos públicos de nivel medio superior en relación al total de proyectos ejecutivos autorizados para la construcción y/o rehabilitación de planteles educativos públicos de nivel medio superior	Numero de proyectos ejecutivos elaborados para la construcción y/o rehabilitación de planteles educativos públicos de nivel medio superior / Numero de proyectos ejecutivos autorizados para la construcción y/o rehabilitación de planteles educativos públicos de nivel medio superior * 100	Porcentaje	Gestión-Eficacia-Accidente-Trimestral	100.00%	100.0%	0.0%	0.0%	0.0%	0.0%	0.0%	0.0%	100.0%	100.0%	Verde				




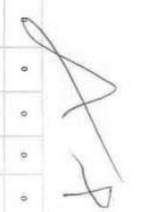

Instituto Estatal de Infraestructura Educativa de Morelos (IN.E.I.E.M.)

Nivel	Objetivos (Breves Narrativos)	Nombre del indicador	Definición del indicador	Método de cálculo	Unidad de medida	Tipo de Eficacia Acumulado (Frecuencia de medición)	Programación de metas trimestrales 2023				AVANCE ACUMULADO Al periodo		SEMAFORO (Verificar Cumplimiento del 80, 100% Anual; Rojo: Cumplimiento menor al 70%)
							Meta anual	2022	1er Trm.	2do Trm.	3er Trm.	4to Trm.	
Componente 4	Equipamiento de planteles educativos públicos de nivel medio superior.	Porcentaje de equipamiento de plantiles educativos públicos de nivel medio superior entregados.	Mide la proporción de equipamientos de plantiles educativos públicos de nivel medio superior entregados con relación al total de equipamientos de plantiles educativos públicos de nivel medio superior concluidos.	(Número de equipamientos de plantiles educativos públicos de nivel medio superior entregados) / (Total de equipamientos de plantiles educativos públicos de nivel medio superior concluidos) * 100	Porcentaje	Grados Eficacia Acumulado Trimestral	100.00%	0.0%	0.0%	0.0%	100.0%	100.0%	Verde
		Porcentaje de equipamiento de plantiles educativos públicos de nivel medio superior contratados.	Mide la proporción de equipamientos de plantiles educativos públicos de nivel medio superior contratados con relación al total de equipamientos de plantiles educativos públicos de nivel medio superior contratados.	(Número de plantiles educativos públicos con equipamiento de nivel medio superior contratados) / (Total de equipamientos de nivel medio superior contratados) * 100	Porcentaje	Grados Eficacia Acumulado Trimestral	100.00%	0.0%	0.0%	0.0%	100.0%	100.0%	100.0%
Actividad 4.1	Supervisión de plantiles educativos equipados de nivel medio superior.	Porcentaje de plantiles educativos equipados de nivel medio superior.	Mide la proporción de plantiles educativos equipados de nivel medio superior con relación al total de plantiles educativos públicos de nivel medio superior contratados.	(Número de plantiles educativos públicos con equipamiento de nivel medio superior) / (Número de plantiles educativos públicos contratados) * 100	Porcentaje	Grados Eficacia Acumulado Trimestral	100.00%	0.0%	0.0%	0.0%	100.0%	100.0%	Verde
Actividad 4.2	Contratación de equipamiento educativo público de nivel medio superior.	Porcentaje de licitaciones públicas realizadas para equipamiento educativo público de nivel medio superior.	Mide la proporción de licitaciones públicas realizadas para equipamiento educativo público de nivel medio superior con relación al total de licitaciones públicas autorizadas para equipamiento educativo público de nivel medio superior.	(Número de licitaciones públicas realizadas para equipamiento educativo público de nivel medio superior) / (Número de licitaciones públicas autorizadas para equipamiento educativo público de nivel medio superior) * 100	Porcentaje	Grados Eficacia Acumulado Trimestral	100.00%	0.0%	0.0%	0.0%	100.0%	100.0%	Verde
		Porcentaje de adjudicación directa realizada para equipamiento educativo público de nivel medio superior.	Mide la proporción de adjudicaciones directas realizadas para equipamiento educativo público de nivel medio superior con relación al total de adjudicaciones directas autorizadas para equipamiento educativo público de nivel medio superior.	(Número de adjudicaciones directas realizadas para equipamiento educativo público de nivel medio superior) / (Número de adjudicaciones directas autorizadas para equipamiento educativo público de nivel medio superior) * 100	Porcentaje	Grados Eficacia Acumulado Trimestral	0.00%	0.0%	0.0%	0.0%	0.0%	0.0%	0.0%
Actividad 4.3	Elaboración de proyectos técnicos para equipamiento educativo público de nivel medio superior.	Porcentaje de proyectos técnicos elaborados para equipamiento educativo público de nivel medio superior.	Mide la proporción de proyectos técnicos elaborados para equipamiento educativo público de nivel medio superior con relación al total de proyectos técnicos autorizados para equipamiento educativo público de nivel medio superior.	(Número de proyectos técnicos elaborados para equipamiento educativo público de nivel medio superior) / (Número de proyectos técnicos autorizados para equipamiento educativo público de nivel medio superior) * 100	Porcentaje	Grados Eficacia Acumulado Trimestral	100.00%	0.0%	0.0%	0.0%	100.0%	100.0%	Verde
		Porcentaje de obras de construcción y/o rehabilitación de plantiles educativos públicos de nivel medio superior entregadas.	Mide la proporción de obras de construcción y/o rehabilitación de plantiles educativos públicos de nivel medio superior entregadas con relación al total de obras de construcción y/o rehabilitación de plantiles educativos públicos de nivel medio superior contratadas.	(Número de obras de construcción y/o rehabilitación de plantiles educativos públicos de nivel medio superior entregadas) / (Número de obras de construcción y/o rehabilitación de plantiles educativos públicos de nivel medio superior contratadas) * 100	Porcentaje	Grados Eficacia Acumulado Trimestral	100.00%	0.0%	0.0%	0.0%	0.0%	100.0%	100.0%
Componente 5	Obras de construcción y/o rehabilitación de plantiles educativos públicos de nivel medio superior.	Porcentaje de obras de construcción y/o rehabilitación de plantiles educativos públicos de nivel medio superior contratadas.	Mide la proporción de obras de construcción y/o rehabilitación de plantiles educativos públicos de nivel medio superior contratadas con relación al total de obras de construcción y/o rehabilitación de plantiles educativos públicos de nivel medio superior autorizadas.	(Número de obras de construcción y/o rehabilitación de plantiles educativos públicos de nivel medio superior contratadas) / (Número de obras de construcción y/o rehabilitación de plantiles educativos públicos de nivel medio superior autorizadas) * 100	Porcentaje	Grados Eficacia Acumulado Trimestral	100.00%	0.0%	0.0%	0.0%	100.0%	100.0%	Verde
		Porcentaje de obras de construcción y/o rehabilitación de plantiles educativos públicos de nivel medio superior entregadas.	Mide la proporción de obras de construcción y/o rehabilitación de plantiles educativos públicos de nivel medio superior entregadas con relación al total de obras de construcción y/o rehabilitación de plantiles educativos públicos de nivel medio superior contratadas.	(Número de obras de construcción y/o rehabilitación de plantiles educativos públicos de nivel medio superior entregadas) / (Número de obras de construcción y/o rehabilitación de plantiles educativos públicos de nivel medio superior contratadas) * 100	Porcentaje	Grados Eficacia Acumulado Trimestral	100.00%	0.0%	0.0%	0.0%	0.0%	100.0%	100.0%
Actividad 5.1	Supervisión de obra de construcción y/o rehabilitación de plantiles educativos públicos de nivel medio superior.	Porcentaje de obra de construcción y/o rehabilitación de plantiles educativos públicos de nivel medio superior contratadas.	Mide la proporción de obras de construcción y/o rehabilitación de plantiles educativos públicos de nivel medio superior contratadas con relación al total de obras de construcción y/o rehabilitación de plantiles educativos públicos de nivel medio superior autorizadas.	(Número de obras de construcción y/o rehabilitación de plantiles educativos públicos de nivel medio superior contratadas) / (Número de obras de construcción y/o rehabilitación de plantiles educativos públicos de nivel medio superior autorizadas) * 100	Porcentaje	Grados Eficacia Acumulado Trimestral	100.00%	0.0%	0.0%	0.0%	100.0%	100.0%	Verde
		Porcentaje de obra de construcción y/o rehabilitación de plantiles educativos públicos de nivel medio superior entregadas.	Mide la proporción de obras de construcción y/o rehabilitación de plantiles educativos públicos de nivel medio superior entregadas con relación al total de obras de construcción y/o rehabilitación de plantiles educativos públicos de nivel medio superior contratadas.	(Número de obras de construcción y/o rehabilitación de plantiles educativos públicos de nivel medio superior entregadas) / (Número de obras de construcción y/o rehabilitación de plantiles educativos públicos de nivel medio superior contratadas) * 100	Porcentaje	Grados Eficacia Acumulado Trimestral	100.00%	0.0%	0.0%	0.0%	0.0%	100.0%	100.0%




Instituto Estatal de Infraestructura Educativa de Morelos (IN.E.I.E.M.)


Nivel	Objetivos (Resumen Narrativo)	Número del Indicador	Definición del Indicador	Método de Cálculo	Unidad de medida	Tipo - Dimensión - Sonido de estadística - Frecuencia de medición	Meta anual					Programación de metas trimestrales 2023					AVANCE ACUMULADO		COMPROBACIÓN (Visado - 90% 80% 100% Análisis: Cumplimiento del 70% Repic. Cumplimiento menor al 70%)
							Meta anual					Programación de metas trimestrales 2023					Al período		
							2023	2023	2023	2023	2023	1er Trm	2do Trm	3er Trm	4to Trm	Absoluto	Porcentaje		
Actividad 5.2	Contratación de obras de construcción y/o rehabilitación de nivel superior.	Porcentaje de licitaciones públicas realizadas para obras de construcción y/o rehabilitación de nivel superior.	Mide la proporción de licitaciones públicas realizadas para obras de construcción y/o rehabilitación de nivel superior en relación al total de licitaciones públicas autorizadas para obras de construcción y/o rehabilitación de nivel superior.	Número de licitaciones públicas realizadas para obras de construcción y/o rehabilitación de nivel superior / Total de licitaciones públicas autorizadas para obras de construcción y/o rehabilitación de nivel superior * 100	Porcentaje	Gestión-Eficiencia-Acreditación Financiera	100.00%	100.00%	100.00%	100.00%	100.00%	7	100.00%				Verde		
							100.00%	100.00%	100.00%	100.00%	100.00%	2	100.00%				Verde		
Actividad 5.1	Elaboración de proyectos ejecutivos para la construcción y/o rehabilitación de planteles educativos públicos de nivel superior.	Porcentaje de proyectos ejecutivos elaborados para la construcción y/o rehabilitación de planteles educativos públicos de nivel superior.	Mide la proporción de proyectos ejecutivos elaborados para la construcción y/o rehabilitación de planteles educativos públicos de nivel superior en relación al total de proyectos ejecutivos autorizados para construcción y/o rehabilitación de planteles educativos públicos de nivel superior.	Número de proyectos ejecutivos elaborados para la construcción y/o rehabilitación de planteles educativos públicos de nivel superior / Total de proyectos ejecutivos autorizados para construcción y/o rehabilitación de planteles educativos públicos de nivel superior * 100	Porcentaje	Gestión-Eficiencia-Acreditación Financiera	100.00%	100.00%	100.00%	100.00%	100.00%	4	100.00%				Verde		
							100.00%	100.00%	100.00%	100.00%	100.00%	2	100.00%				Verde		
Componente 6	Equipamiento de planteles educativos públicos de nivel superior.	Porcentaje de equipamientos de planteles educativos públicos de nivel superior concluidos.	Mide la proporción de equipamientos de planteles educativos públicos de nivel superior concluidos en relación al total de equipamientos de planteles educativos públicos de nivel superior contratados.	Número de equipamientos de planteles educativos públicos de nivel superior concluidos / Total de equipamientos de planteles educativos públicos de nivel superior contratados * 100	Porcentaje	Gestión-Eficiencia-Acreditación Financiera	0.00%	0.00%	0.00%	0.00%	0.00%	0	0.00%				0.00%		
							0.00%	0.00%	0.00%	0.00%	0.00%	0	0.00%				0.00%		
Actividad 6.3	Supervisión de planteles educativos públicos equipados de nivel superior.	Porcentaje de planteles educativos públicos con equipamiento de nivel superior supervisados.	Mide la proporción de planteles educativos públicos con equipamiento de nivel superior supervisados en relación al total de equipamientos de nivel superior autorizados para equipamiento de nivel superior.	Número de planteles educativos públicos con equipamiento de nivel superior supervisados / Total de equipamientos de nivel superior autorizados para equipamiento de nivel superior * 100	Porcentaje	Gestión-Eficiencia-Acreditación Financiera	0.00%	0.00%	0.00%	0.00%	0.00%	0	0.00%				0.00%		
							0.00%	0.00%	0.00%	0.00%	0.00%	0	0.00%				0.00%		
Actividad 6.2	Contratación de equipamiento educativo público de nivel superior.	Porcentaje de licitaciones públicas realizadas para la contratación de equipamiento educativo público de nivel superior.	Mide la proporción de licitaciones públicas realizadas para la contratación de equipamiento educativo público de nivel superior en relación al total de licitaciones públicas autorizadas para equipamiento educativo público de nivel superior.	Número de licitaciones públicas realizadas para la contratación de equipamiento educativo público de nivel superior / Total de licitaciones públicas autorizadas para equipamiento educativo público de nivel superior * 100	Porcentaje	Gestión-Eficiencia-Acreditación Financiera	0.00%	0.00%	0.00%	0.00%	0.00%	0	0.00%				0.00%		
							0.00%	0.00%	0.00%	0.00%	0.00%	0	0.00%				0.00%		







Nivel	Objetivos (Documento Normativo)	Nombre del indicador	Definición del indicador	Método de cálculo	Unidad de medida	Tipo Dimensional-Síntesis de medición - Frecuencia de medición	Línea base	Programación de metas trimestre a trimestre 2023				AVANCE ACUMULADO Al período	SÍMBOLO (Ver el 30.00% Anual/Cumplimiento del 70. Rigor Cumplimiento menor al 25%)
								2022	1er Trm.	2do Trm.	3er Trm.		
Actividad 6.1	Elaboración de proyectos educativos elaborados para equipamiento educativo público de nivel superior	Porcentaje de proyectos educativos elaborados para equipamiento educativo público de nivel superior	Mide la programación de proyectos educativos elaborados para equipamiento educativo público de nivel superior con especificidad de proyectos educativos elaborados para equipamiento educativo público de nivel superior	Número de proyectos educativos elaborados para equipamiento educativo público de nivel superior	Frecuencia de medición	0.00%	0.00%	0.00%	0.00%	0.00%	0.00%	0.00%	0.00%
COMPONENTES DEL PRESUPUESTO													
Gasto corriente y social													
Modalidad del presupuesto		Presupuesto	Federal	Total	Ingresos Propios		Federal		Desviación total		Porcentaje		
PRESUPUESTO AUTORIZADO		30,500,000.00		30,500,000.00	31,655,545.4		31,655,545.4		31,655,545.4		0.00%		
PRESUPUESTO RESTRINGIDO		31,556,450.44		31,556,450.44	-		-		-		100.00%		
Modalidad del presupuesto		Presupuesto	Banco 33	Total	Ingresos Propios		Federal		Desviación total		Porcentaje		
PRESUPUESTO AUTORIZADO		199,306,247.00	F V	199,306,247.00	198,281,123.00		-		-		0.00%		
PRESUPUESTO RESTRINGIDO		198,281,123.00		198,281,123.00	278,917,613.4		-		-		0.00%		
					Gasto autorizado total		Gasto comprometido a la fecha		Gasto comprometido a la fecha		13.62%		
					-		-		-		-		


Indicador de la ejecución de acciones educativas con respecto a las metas programadas, se realizó un seguimiento a la ejecución de acciones educativas con respecto a las metas programadas, para lo que se realizó un seguimiento a la ejecución de acciones educativas con respecto a las metas programadas.


Elaborado:  René Robledo, Director General del INEEM.


Revisado:  Eduardo Cárdenas, Director de Planeación y Evaluación del INEEM.


Elaborado:  Rafael Rodríguez, Director de Planeación y Evaluación del INEEM.

Revisado:  Ana Maritza Salmerón, Directora de Infraestructura del INEEM.

Elaborado:  Rafael Rodríguez, Director de Planeación y Evaluación del INEEM.

Revisado:  Ana Maritza Salmerón, Directora de Infraestructura del INEEM.

Elaborado:  Rafael Rodríguez, Director de Planeación y Evaluación del INEEM.

Revisado:  Ana Maritza Salmerón, Directora de Infraestructura del INEEM.




Anexos

Código	Descripción del Bien Inmueble	Valor en libros
S/N	TERRENO CON UNA SUPERFICIE TOTAL DE 12,270.97 m2, CON UNA CONSTRUCCION TOTAL DE 1,942.80 m2 DIVIDIDO EN OCHO AREAS INCLUYENDO ESTACIONAMIENTO Y AREAS VERDES.	25,657,558

Clave	Fondo, Programa o Convenio	Datos de la Cuenta Bancaria	
		Institución Bancaria	Número de Cuenta
	GASTO CORRIENTE	BANAMEX	4010-9953
	INVERSION GASTO CORRIENTE	BANAMEX	4010-9953
	GASTO CORRIENTE	BANAMEX	107819-6455
	PROGRAMA DE LA REFORMA EDUCATIVA 2015-2016	BANAMEX	7009-1662777
	FAM POTENCIADO	BANAMEX	7009 480616
	FONDO CONCURSABLE DE INVERSION 2015-2016	BANAMEX	7011 1399911
	LA ESCUELA ES NUESTRA	BANAMEX	706 4533
	FAM POTENCIADO REMANENTES 2018	BANAMEX	7015 977906
	FAM 2020	BANAMEX	7015 1040770
	PRESUPUESTO DE EGRESO ESTATAL 2020	BANAMEX	7015 4149765
	FAM POTENCIADO REMANENTES 2017-2018	BANAMEX	7015 977892
	FISE	BANAMEX	7017 5038416
	FONREC	BANAMEX	7017 4803127
	INGRESOS PROPIOS	BANAMEX	7017 480119
	FAM MEDIA SUPERIOR 2021	BANAMEX	7017 3996037
	FAM POTENCIADO REMANENTES 2021	BANAMEX	7017 3296434
	EXPANSION DE LA EDUCACION MEDIA SUPERIOR Y SUPERIOR (ITZ)	BANORTE	0472 526781
	EXPANSION DE LA EDUCACION MEDIA SUPERIOR (CBTIS 76)	BANORTE	04957 34316
	ESCUELAS AL CIEN	BANORTE	0472 5267900
	FONDO CONCURSABLE DE INVERSION EN INFRAESTRUCTURA	BANORTE	0472 526718
	FONDEN EDUCATIVO ESTATAL	BANORTE	03571 87234
	FONDEN EDUCATIVO FEDERAL	BANORTE	03571 85865
	FONDEN GASTOS DE OPERACIÓN	BANORTE	03302 68163
	BANORTE	BANORTE	0596 50171

**RELACIÓN DE ESQUEMAS BURSÁTILES Y DE COBERTURAS
FINANCIERAS**

El Instituto Estatal de Infraestructura Educativa, del 01 de Enero al 31 de Diciembre del Ejercicio Fiscal 2023, no cuenta con Esquemas Bursátiles y de Coberturas financieras que reportar en la Cuenta Pública Anual del Ejercicio 2023



MORELOS

Instituto Morelense de Radio y Televisión

CUENTA PÚBLICA ANUAL CONSOLIDADA
ENTIDADES PARAESTATALES

2023



Introducción

CUENTA PÚBLICA ANUAL | 2023
INSTITUTO MORELENSE DE RADIO Y TELEVISION

Introducción

El Instituto Morelense de Radio y Televisión, es un Organismo Público descentralizado creado mediante decreto el 08 de mayo de 2013, con personalidad jurídica y patrimonio propio, y tiene como objetivo promover la transmisión de programas de divulgación con fines de orientación social, cultural y cívica, lo cual nos permite ser un sistema de comunicación abierta y autónoma donde participan los individuos, los grupos y las instituciones, de acuerdo a sus intereses y necesidades, para conocer, discutir y actuar sobre la materia pública.

Actualmente el IMRyT en coordinación con el **INDETEC** (Instituto para el Desarrollo Técnico de las Haciendas Públicas), se encuentra en estado armonizado y cumple con todos y cada uno de los requerimientos señalados en la Ley General de Contabilidad así como con los documentos técnicos emitidos por Consejo Nacional de Armonización contable y así dar cabal cumplimiento a las disposiciones para la elaboración, contenido, integración y presentación de las cuentas públicas, así como la consolidación de los estados financieros de los entes públicos.



Información Contable

CUENTA PÚBLICA ANUAL | 2023
INSTITUTO MORELENSE DE RADIO Y TELEVISION |

Concepto	2023	2022	Concepto	2023	2022
INGRESOS Y OTROS BENEFICIOS			GASTOS Y OTRAS PÉRDIDAS		
<i>Ingresos de Gestión</i>			<i>Gastos de Funcionamiento</i>		
Impuestos	971,165	-	Servicios Personales	34,134,186	40,684,458
Cuotas y Aportaciones de Seguridad Social	-	-	Materiales y Suministros	30,504,504	35,611,036
Contribuciones de Mejoras	-	-	Servicios Generales	647,073	917,833
Derechos	-	-		2,982,609	4,155,589
Productos	-	-	<i>Transferencias, Asignaciones, Subsidios y Otras Ayudas</i>		
Aprovechamientos	-	-	Transferencias Internas y Asignaciones al Sector Público	8,583,580	-
Ingresos por Venta de Bienes y Prestación de Servicios	971,165	-	Transferencias al Resto del Sector Público	-	-
			Subsidios y Subvenciones	-	-
<i>Participaciones, Aportaciones, Convenios, Incentivos Derivados de la Colaboración Fiscal, Fondos Distintos de Aportaciones, Transferencias, Asignaciones, Subsidios y Subvenciones, y Pensiones y Jubilaciones</i>	42,182,825	40,417,380	Ayudas Sociales	-	-
			Pensiones y Jubilaciones	8,583,580	-
Participaciones, Aportaciones, Convenios, Incentivos Derivados de la Colaboración Fiscal y Fondos Distintos de Aportaciones	-	33,708	Transferencias a Fideicomisos, Mandatos y Contratos Análogos	-	-
Transferencias, Asignaciones, Subsidios y Subvenciones, y Pensiones y Jubilaciones	42,182,825	40,383,672	Transferencias a la Seguridad Social	-	-
			Donativos	-	-
			Transferencias al Exterior	-	-
Otros Ingresos y Beneficios			<i>Participaciones y Aportaciones</i>		
Ingresos Financieros	218,895	360,655	Participaciones	-	-
Incremento por Variación de Inventarios	212,244	102,308	Aportaciones	-	-
Disminución del Exceso de Estimaciones por Pérdida o Deterioro u Obsolescencia	-	-	Convenios	-	-
Disminución del Exceso de Provisiones	-	-	<i>Intereses, Comisiones y Otros Gastos de la Deuda Pública</i>		
Otros Ingresos y Beneficios Varios	6,651	258,347	Intereses de la Deuda Pública	-	-
			Comisiones de la Deuda Pública	-	-
			Gastos de la Deuda Pública	-	-
			Costo por Coberturas	-	-
			Apoyos Financieros	-	-
Total de Ingresos y Otros Beneficios	43,372,885	40,778,035	<i>Otros Gastos y Pérdidas Extraordinarias</i>		
			Estimaciones, Depreciaciones, Deterioros, Obsolescencia y Amortizaciones	4,287,324	4,506,833
			Provisiones	-	-
			Disminución de Inventarios	-	-
			Otros Gastos	-	-
			<i>Inversión Pública</i>		
			Inversión Pública no Capitalizable	-	-
			Total de Gastos y Otras Pérdidas	47,005,090	45,191,291
			Resultados del Ejercicio (Ahorro/Desahorro)	(3,632,205)	(4,413,256)

Bajo protesta de decir verdad declaramos que los Estados Financieros y sus notas, son razonablemente correctos y son responsabilidad del emisor.

CONCEPTO	2023	2022	CONCEPTO	2023	2022
ACTIVO			PASIVO		
Activo Circulante			Activo Circulante		
Efectivo y Equivalentes	4,830,891	1,531,277	Cuentas por Pagar a Corto Plazo	3,246,391	2,094,809
Derechos a Recibir Efectivo o Equivalentes	773,938	487,968	Documentos por Pagar a Corto Plazo	-	-
Derechos a Recibir Bienes o Servicios	-	2,829	Porción a Corto Plazo de la Deuda Pública a Largo Plazo	-	-
Inventarios	-	-	Títulos y Valores a Corto Plazo	-	-
Almacenes	-	-	Pasivos Diferidos a Corto Plazo	-	-
Estimación por Pérdida o Deterioro de Activos Circulantes	-	-	Fondos y Bienes de Terceros en Garantía y/o Administración a Corto Plazo	5,449	1,418,095
Otros Activos Circulantes	-	-	Provisiones a Corto Plazo	-	-
	-	-	Otros Pasivos a Corto Plazo	-	-
Total de Activos Circulantes	5,604,829	2,022,074	Total de Pasivos Circulantes	3,251,840	3,512,904
Activo No Circulante			Activo No Circulante		
Inversiones Financieras a Largo Plazo	-	-	Cuentas por Pagar a Largo Plazo	-	-
Derechos a Recibir Efectivo o Equivalentes a Largo Plazo	-	-	Documentos por Pagar a Largo Plazo	-	-
Bienes Inmuebles, Infraestructura y Construcciones en Proceso	8,756,000	-	Deuda Pública a Largo Plazo	-	-
Bienes Muebles	59,561,899	58,802,589	Pasivos Diferidos a Largo Plazo	-	-
Activos Intangibles	-	-	Fondos y Bienes de Terceros en Garantía y/o en Administración a Largo Plazo	-	-
Depreciación, Deterioro y Amortización Acumulada de Bienes	(56,581,789)	(47,498,389)	Provisiones a Largo Plazo	176,786	-
Activos Diferidos	-	-	Total de Pasivos No Circulantes	176,786	-
Estimación por Pérdida o Deterioro de Activos no Circulantes	-	-	Total del Pasivo	3,428,626	3,512,904
Otros Activos no Circulantes	-	-	HACIENDA PÚBLICA / PATRIMONIO		
Total de Activos No Circulantes	11,736,110	11,304,200	Hacienda Pública / Patrimonio Contribuido	67,937,765	58,525,005
Total del Activo	17,340,939	13,326,274	Aportaciones	67,257,805	58,501,805
			Donaciones de Capital	679,960	23,200
			Actualización de la Hacienda Pública / Patrimonio	-	-
			Hacienda Pública / Patrimonio Generado	(54,025,452)	(48,711,635)
			Resultados del Ejercicio (Ahorro / Desahorro)	(3,632,205)	(4,413,256)
			Resultados de Ejercicios Anteriores	(45,227,372)	(43,921,078)
			Revalúos	-	-
			Reservas	-	-
			Rectificaciones de Resultados de Ejercicios Anteriores	(5,165,875)	(377,301)
			Exceso o Insuficiencia en la Actualización de la Hacienda Pública / Patrimonio	-	-
			Resultado por Posición Monetaria	-	-
			Resultado por Tenencia de Activos no Monetarios	-	-
			Total Hacienda Pública / Patrimonio	13,912,313	9,813,370
			Total del Pasivo y Hacienda Pública / Patrimonio	17,340,939	13,326,274

Bajo protesta de decir verdad declaramos que los Estados Financieros y sus notas, son razonablemente correctos y son responsabilidad del emisor.

CONCEPTO	31 de diciembre 2023	31 de diciembre 2022	CONCEPTO	31 de diciembre 2023	31 de diciembre 2022
ACTIVO			PASIVO		
Activo Circulante			Activo Circulante		
Efectivo y Equivalentes	4,830,891	1,531,277	Cuentas por Pagar a Corto Plazo	3,246,391	2,094,809
Efectivo	4,830,091	1,530,477	Servicios Personales por Pagar a Corto Plazo	1,727,671	1,079,914
Bancos/Tesorería	-	-	Proveedores por Pagar a Corto Plazo	-	662,981
Bancos/Dependencias y Otros	-	-	Contratistas por Obras Públicas por Pagar a Corto Plazo	-	-
Inversiones Temporales (Hasta 3 meses)	-	-	Participaciones y Aportaciones por Pagar a Corto Plazo	-	-
Fondos con Afectación Específica	-	-	Transferencias Otorgadas por Pagar a Corto Plazo	565,470	-
Depósitos de Fondos de Terceros en Garantía y/o Admón.	800	800	Int., Comisiones y Otros Gastos de la Deuda Púb. por Pagar a Corto Plazo	-	-
Otros Efectivos y Equivalentes	-	-	Retenciones y Contribuciones por Pagar a Corto Plazo	953,250	351,914
			Devoluciones de la Ley de Ingresos por Pagar a Corto Plazo	-	-
			Otras Cuentas por Pagar a Corto Plazo	-	-
Derechos a Recibir Efectivo o Equivalentes	773,938	487,968			
Inversiones Financieras de Corto Plazo	-	-	Documentos por Pagar a Corto Plazo	-	-
Cuentas por Cobrar a Corto Plazo	773,213	477,222	Documentos Comerciales por Pagar a Corto Plazo	-	-
Deudores Diversos por Cobrar a Corto Plazo	725	700	Documentos con Contratistas por Obras Púb. por Pagar a Corto Plazo	-	-
Ingresos por Recuperar a Corto Plazo	-	46	Otros Documentos por Pagar a Corto Plazo	-	-
Deudores por Anticipos de la Tesorería a Corto Plazo	-	10,000			
Préstamos Otorgados a Corto Plazo	-	-	Porción a Corto Plazo de la Deuda Pública a Largo Plazo	-	-
Otros Derechos a Recibir Efectivo o Equiv. a Corto Plazo	-	-	Porción a Corto Plazo de la Deuda Pública	-	-
			Porción a Corto Plazo de Arrendamiento Financiero	-	-
Derechos a Recibir Bienes o Servicios	-	2,829			
Ant. a Proveedores por Adq. de Bienes y Prest. de Serv. a Corto Plazo	-	2,829	Títulos y Valores a Corto Plazo	-	-
Ant. a Proveedores por Adq. de Bienes Inm. y Muebles a Corto Plazo	-	-			
Ant. a Proveedores por Adq. de Bienes Intangibles a Corto Plazo	-	-	Pasivos Diferidos a Corto Plazo	-	-
Anticipo a Contratistas por Obras Públicas a Corto Plazo	-	-	Ingresos Cobrados por Adelantado a Corto Plazo	-	-
Otros Derechos a Recibir Bienes o Servicios a Corto Plazo	-	-	Intereses Cobrados por Adelantado a Corto Plazo	-	-
			Otros Pasivos Diferidos a Corto Plazo	-	-
Inventarios	-	-			
Inventario de Mercancías para Venta	-	-	Fondos y Bienes de Terceros en Garantía y/o Admón. a C. P.	5,449	1,418,095
Inventario de Mercancías Terminadas	-	-	Fondos en Garantía a Corto Plazo	5,449	1,418,095
Inventario de Mercancías en Proceso de Elaboración	-	-	Fondos en Administración a Corto Plazo	-	-
Inventario de Materias Primas, Mat. y Suministros para Producción	-	-	Fondos Contingentes a Corto Plazo	-	-
Bienes en Tránsito	-	-	Fondos de Fideicomisos, Mandatos y Contratos Análogos a Corto Plazo	-	-
			Otros Fondos de Terceros en Garantía y/o Administración a Corto Plazo	-	-
Almacenes	-	-	Valores y Bienes en Garantía a Corto Plazo	-	-
Estimación por Pérdida o Deterioro de Activos Circulantes	-	-	Provisiones a Corto Plazo	-	-
Est. para Ctas. Incobrables por Derechos a Recibir Efectivo o Equiv.	-	-	Provisión para Demandas y Juicios a Corto Plazo	-	-
Estimación por Deterioro de Inventarios	-	-	Provisión para Contingencias a Corto Plazo	-	-
			Otras Provisiones a Corto Plazo	-	-
Otros Activos Circulantes	-	-			
Valores en Garantía	-	-	Otros Pasivos a Corto Plazo	-	-
Bienes en Garantía (excluye depósitos de fondos)	-	-	Ingresos por Clasificar	-	-
Bienes Deriv. de Embargos, Decom., Aseguramientos y Dación en Pago	-	-	Recaudación por Participar	-	-
Adquisición con Fondos de Terceros	-	-	Otros Pasivos Circulantes	-	-
Total de Activos Circulantes	5,604,829	2,022,074	Total de Pasivos Circulantes	3,251,840	3,512,904

CONCEPTO	31 de diciembre 2023	31 de diciembre 2022	CONCEPTO	31 de diciembre 2023	31 de diciembre 2022
Activo No Circulante			Pasivo No Circulante		
Inversiones Financieras a Largo Plazo	-	-	Cuentas por Pagar a Largo Plazo	-	-
Derechos a Recibir Efectivo o Equivalentes a Largo Plazo	-	-	Documentos por Pagar a Largo Plazo	-	-
Bienes Inmuebles, Infraestructura y Const. en Proceso	8,756,000	-	Deuda Pública a Largo Plazo	-	-
Bienes Muebles	59,561,899	58,802,589	Pasivos Diferidos a Largo Plazo	-	-
Activos Intangibles	-	-	Fdos. y Bienes de Terceros en Garantía y/o en Admón. a L.P.	-	-
Depreciación, Deterioro y Amortización Acumulada de Bienes	(56,581,789)	(47,498,389)	Provisiones a Largo Plazo	176,786	-
Activos Diferidos	-	-	Total de Pasivos No Circulantes	176,786	-
Estimación por Pérdida o Deterioro de Activos no Circulantes	-	-	Total del Pasivo	3,428,626	3,512,904
Otros Activos no Circulantes	-	-			
Total de Activos No Circulantes	11,736,110	11,304,200	HACIENDA PÚBLICA / PATRIMONIO		
Total del Activo	17,340,939	13,326,274	<i>Hacienda Pública / Patrimonio Contribuido</i>	67,937,765	58,525,005
			Aportaciones	67,257,805	58,501,805
			Donaciones de Capital	679,960	23,200
			Actualización de la Hacienda Pública / Patrimonio	-	-
			<i>Hacienda Pública / Patrimonio Generado</i>	(54,025,452)	(48,711,635)
			Resultados del Ejercicio (Ahorro / Desahorro)	(3,632,205)	(4,413,256)
			Resultados de Ejercicios Anteriores	(45,227,372)	(43,921,078)
			Revalúos	-	-
			Reservas	-	-
			Rectificaciones de Resultados de Ejercicios Anteriores	(5,165,875)	(377,301)
			Exceso o Insuficiencia en la Actualización de la Hacienda Pública / Patrimonio	-	-
			Resultado por Posición Monetaria	-	-
			Resultado por Tenencia de Activos no Monetarios	-	-
			Total Hacienda Pública / Patrimonio	13,912,313	9,813,370
			Total del Pasivo y Hacienda Pública / Patrimonio	17,340,939	13,326,274

Bajo protesta de decir verdad declaramos que los Estados Financieros y sus notas, son razonablemente correctos y son responsabilidad del emisor.

Concepto	Origen	Aplicación	Concepto	Origen	Aplicación
ACTIVO	9,086,229	13,100,894	PASIVO	1,328,368	1,412,646
Activo Circulante	2,829	3,585,584	Pasivo Circulante	1,151,582	1,412,646
Efectivo y Equivalentes	-	3,299,614	Cuentas por Pagar a Corto Plazo	1,151,582	-
Derechos a Recibir Efectivo o Equivalentes	-	285,970	Documentos por Pagar a Corto Plazo	-	-
Derechos a Recibir Bienes o Servicios	2,829	-	Porción a Corto Plazo de la Deuda Pública a Largo Plazo	-	-
Inventarios	-	-	Títulos y Valores a Corto Plazo	-	-
Almacenes	-	-	Pasivos Diferidos a Corto Plazo	-	-
Estimación por Pérdida o Deterioro de Activos Circulantes	-	-	Fdos. y Bienes de Terceros en Garantía y/o Admón. a C. P.	-	1,412,646
Otros Activos Circulantes	-	-	Provisiones a Corto Plazo	-	-
	-	-	Otros Pasivos a Corto Plazo	-	-
Activo No Circulante	9,083,400	9,515,310	Pasivo No Circulante	176,786	-
Inversiones Financieras a Largo Plazo	-	-	Cuentas por Pagar a Largo Plazo	-	-
Derechos a Recibir Efectivo o Equivalentes a Largo Plazo	-	-	Documentos por Pagar a Largo Plazo	-	-
Bienes Inmuebles, Infraestructura y Constr. en Proceso	-	8,756,000	Deuda Pública a Largo Plazo	-	-
Bienes Muebles	-	759,310	Pasivos Diferidos a Largo Plazo	-	-
Activos Intangibles	-	-	Fdos. y Bienes de Terceros en Garantía y/o Admón. a L. P.	-	-
Depreciación, Deterioro y Amort. Acumulada de Bienes	9,083,400	-	Provisiones a Largo Plazo	176,786	-
Activos Diferidos	-	-			
Est. por Pérdida o Deterioro de Activos no Circulantes	-	-	HACIENDA PÚBLICA / PATRIMONIO	10,193,811	6,094,868
Otros Activos no Circulantes	-	-	<i>Hacienda Pública / Patrimonio Contribuido</i>	<i>9,412,760</i>	-
			Aportaciones	8,756,000	-
			Donaciones de Capital	656,760	-
			Actualización de la Hacienda Pública / Patrimonio	-	-
			Hacienda Pública / Patrimonio Generado	781,051	6,094,868
			Resultados del Ejercicio (Ahorro / Desahorro)	781,051	-
			Resultados de Ejercicios Anteriores	-	1,306,294
			Revalúos	-	-
			Reservas	-	-
			Rectificaciones de Resultados de Ejercicios Anteriores	-	4,788,574
			Exceso o Insuficiencia en la Actualización de la Hacienda Pública / Patrimonio	-	-
			Resultado por Posición Monetaria	-	-
			Resultado por Tenencia de Activos no Monetarios	-	-

Bajo protesta de decir verdad declaramos que los Estados Financieros y sus notas, son razonablemente correctos y son responsabilidad del emisor.

Concepto	Saldo Inicial	Cargos del	Abonos del	Saldo Final	Variación del
	1	Periodo 2	Periodo 3	4 = (1 + 2 - 3)	Periodo (4 - 1)
ACTIVO	13,326,274	94,219,931	90,205,266	17,340,939	4,014,665
<i>Activo Circulante</i>	2,022,074	84,473,746	80,890,991	5,604,829	3,582,755
Efectivo y Equivalentes	1,531,277	38,838,693	35,539,079	4,830,891	3,299,614
Derechos a Recibir Efectivo o Equivalentes	487,968	45,635,053	45,349,083	773,938	285,970
Derechos a Recibir Bienes o Servicios	2,829	-	2,829	-	(2,829)
Inventarios	-	-	-	-	-
Almacenes	-	-	-	-	-
Estimación por Pérdida o Deterioro de Activos Circulantes	-	-	-	-	-
Otros Activos Circulantes	-	-	-	-	-
Activo No Circulante	11,304,200	9,746,185	9,314,275	11,736,110	431,910
Inversiones Financieras a Largo Plazo	-	-	-	-	-
Derechos a Recibir Efectivo o Equivalentes a Largo Plazo	-	-	-	-	-
Bienes Inmuebles, Infraestructura y Constr. en Proceso	-	10,935,843	2,179,843	8,756,000	8,756,000
Bienes Muebles	58,802,589	759,310	-	59,561,899	759,310
Activos Intangibles	-	-	-	-	-
Depreciación, Deterioro y Amort. Acumulada de Bienes	(47,498,389)	(1,948,968)	7,134,432	(56,581,789)	(9,083,400)
Activos Diferidos	-	-	-	-	-
Est. por Pérdida o Deterioro de Activos no Circulantes	-	-	-	-	-
Otros Activos no Circulantes	-	-	-	-	-

Bajo protesta de decir verdad declaramos que los Estados Financieros y sus notas, son razonablemente correctos y son responsabilidad del emisor.

Denominación de las Deudas	Moneda de Contratación	Institución o País Acreedor	Saldo Inicial del Periodo	Saldo Final del Periodo
DEUDA PÚBLICA				
Corto Plazo				
Deuda Interna	Pesos		-	-
Instituciones de Crédito			-	-
Títulos y Valores			-	-
Arrendamientos Financieros			-	-
Deuda Externa	Pesos		-	-
Organismos Financieros Internacionales			-	-
Deuda Bilateral			-	-
Títulos y Valores			-	-
Arrendamientos Financieros			-	-
<i>Subtotal a Corto Plazo</i>			-	-
Largo Plazo				
Deuda Interna	Pesos		-	-
Instituciones de Crédito			-	-
Títulos y Valores			-	-
Arrendamientos Financieros			-	-
Deuda Externa	Pesos		-	-
Organismos Financieros Internacionales			-	-
Deuda Bilateral			-	-
Títulos y Valores			-	-
Arrendamientos Financieros			-	-
<i>Subtotal a Largo Plazo</i>			-	-
Otros Pasivos			3,512,904	3,428,626
Total Deuda y Otros Pasivos			3,512,904	3,428,626

Bajo protesta de decir verdad declaramos que los Estados Financieros y sus notas, son razonablemente correctos y son responsabilidad del emisor.

Cuenta Pública Anual 2023
 Instituto Morelense de Radio y Televisión
Informe Analítico de la Deuda Pública y Otros Pasivos - LDF
 Del 1 de enero al 31 de diciembre de 2023
 (Cifras en Pesos)

Denominación de la Deuda Pública y Otros Pasivos	Saldo al 31 de Diciembre de 2022	Disposiciones del Periodo	Amortizaciones del Periodo	Revaluaciones, Reclasificaciones y Otros Ajustes	Saldo Final del Periodo	Pago de Intereses del Periodo	Pago de Comisiones y demás costos asociados durante el Periodo
Deuda Pública	-	-	-	-	-	-	-
Corto Plazo	-	-	-	-	-	-	-
<i>Instituciones de Crédito</i>	-	-	-	-	-	-	-
<i>Títulos y Valores</i>	-	-	-	-	-	-	-
<i>Arrendamientos Financieros</i>	-	-	-	-	-	-	-
Largo Plazo	-	-	-	-	-	-	-
<i>Instituciones de Crédito</i>	-	-	-	-	-	-	-
<i>Títulos y Valores</i>	-	-	-	-	-	-	-
<i>Arrendamientos Financieros</i>	-	-	-	-	-	-	-
Otros Pasivos	3,512,904	-	-	-	3,428,626	-	-
Total de la Deuda Pública y Otros Pasivos	3,512,904	-	-	-	3,428,626	-	-
Deuda Contingente¹ (Informativo)							
Deuda Contingente 1	-	-	-	-	-	-	-
Deuda Contingente 2	-	-	-	-	-	-	-
Deuda Contingente xx	-	-	-	-	-	-	-
Valor de Instrumentos Bono Cupón Cero²							
Instrumento Bono Cupón Cero 1	-	-	-	-	-	-	-
Instrumento Bono Cupón Cero 2	-	-	-	-	-	-	-
Instrumento Bono Cupón Cero 3	-	-	-	-	-	-	-

1 Se refiere a cualquier Financiamiento sin fuente o garantía de pago definida, que sea asumida de manera solidaria o subsidiaria por las Entidades Federativas con sus Municipios, organismos descentralizados y empresas de participación estatal mayoritaria y fideicomisos, locales o municipales, y por los Municipios con sus respectivos organismos descentralizados y empresas de participación municipal mayoritaria.

2 Se refiere al valor del Bono Cupón Cero que respalda el pago de los créditos asociados al mismo (Activo).

Obligaciones a Corto Plazo	Monto Contratado	Plazo Pactado	Tasa de Interés	Comisiones y Costos Relacionados	Tasa Efectiva
Obligaciones a Corto Plazo (Informativo)					
Crédito 1	-	-	-	-	-
Crédito 2	-	-	-	-	-
Crédito xx	-	-	-	-	-

Bajo protesta de decir verdad declaramos que los Estados Financieros y sus notas, son razonablemente correctos y son responsabilidad del emisor.

Denominación de las Obligaciones Diferentes de Financiamiento	Fecha del Contrato	Fecha de inicio de operación del proyecto	Fecha de vencimiento	Monto de la inversión pactado	Plazo pactado	Monto promedio mensual del pago de la contraprestación	Monto promedio mensual del pago de la contraprestación correspondiente al pago de inversión	Monto pagado de la inversión al 31 de diciembre de 2023	Monto pagado de la inversión actualizado al 31 de diciembre de 2023	Saldo pendiente por pagar de la inversión al 31 de diciembre de 2023
Asociaciones Público Privadas (APP's)				-		-	-	-	-	-
APP 1				-		-	-	-	-	-
APP 2				-		-	-	-	-	-
APP 3				-		-	-	-	-	-
APP xx				-		-	-	-	-	-
Otros Instrumentos				-		-	-	-	-	-
Otro Instrumento 1				-		-	-	-	-	-
Otro Instrumento 2				-		-	-	-	-	-
Otro Instrumento 3				-		-	-	-	-	-
Otro Instrumento xx				-		-	-	-	-	-
Total de Obligaciones Diferentes de Financiamiento				-		-	-	-	-	-

NO APLICA

Bajo protesta de decir verdad declaramos que los Estados Financieros y sus notas, son razonablemente correctos y son responsabilidad del emisor.

Concepto	Hacienda Pública/Patrimonio Contribuido	Hacienda Pública/Patrimonio Generado de Ejercicios Anteriores	Hacienda Pública/Patrimonio Generado del Ejercicio	Exceso o Insuficiencia en la Actualización de la Hacienda Pública / Patrimonio	TOTAL
Hacienda Pública / Patrimonio Contribuido Neto de 2022	58,525,005	-	-	-	58,525,005
Aportaciones	58,501,805	-	-	-	58,501,805
Donaciones de Capital	23,200	-	-	-	23,200
Actualización de la Hacienda Pública / Patrimonio	-	-	-	-	-
Hacienda Pública / Patrimonio Generado Neto de 2022	-	(44,298,379)	(4,413,256)	-	(48,711,635)
Resultados del Ejercicio (Ahorro / Desahorro)	-	-	(4,413,256)	-	(4,413,256)
Resultados de Ejercicios Anteriores	-	(43,921,078)	-	-	(43,921,078)
Revaluos	-	-	-	-	-
Reservas	-	-	-	-	-
Rectificaciones de Resultados de Ejercicios Anteriores	-	(377,301)	-	-	(377,301)
Exceso o Insuficiencia en la Actualización de la Hacienda Pública / Patrimonio Neto de 2022	-	-	-	-	-
Resultado por Posición Monetaria	-	-	-	-	-
Resultado por Tenencia de Activos no Monetarios	-	-	-	-	-
Hacienda Pública / Patrimonio Neto Final de 2022	58,525,005	(44,298,379)	(4,413,256)	-	9,813,370
Cambios en la Hacienda Pública / Patrimonio Contribuido Neto de 2023	9,412,760	-	-	-	9,412,760
Aportaciones	8,756,000	-	-	-	8,756,000
Donaciones de Capital	656,760	-	-	-	656,760
Actualización de la Hacienda Pública / Patrimonio	-	-	-	-	-
Variaciones de la Hacienda Pública / Patrimonio Generado Neto de 2023	-	(1,306,294)	(4,007,523)	-	(5,313,817)
Resultados del Ejercicio (Ahorro / Desahorro)	-	-	(3,632,205)	-	(3,632,205)
Resultados de Ejercicios Anteriores	-	(1,306,294)	4,413,256	-	3,106,962
Revaluos	-	-	-	-	-
Reservas	-	-	-	-	-
Rectificaciones de Resultados de Ejercicios Anteriores	-	-	(4,788,574)	-	(4,788,574)
Cambios en el Exceso o Insuficiencia en la Actualización de la Hacienda Pública / Patrimonio Neto de 2023	-	-	-	-	-
Resultado por Posición Monetaria	-	-	-	-	-
Resultado por Tenencia de Activos no Monetarios	-	-	-	-	-
Hacienda Pública / Patrimonio Neto Final de 2023	67,937,765	(45,604,673)	(8,420,779)	-	13,912,313

Bajo protesta de decir verdad declaramos que los Estados Financieros y sus notas, son razonablemente correctos y son responsabilidad del emisor.

Concepto	2023	2022	Concepto	2023	2022
Flujos de Efectivo de las Actividades de Operación			Flujos de Efectivo de las Actividades de Inversión		
Origen		39,142,770	Origen		
Impuestos	43,833,787	-	Bienes Inmuebles, Infraestructura y Construcciones en Proceso	-	-
Cuotas y Aportaciones de Seguridad Social	-	-	Bienes Muebles	-	-
Contribuciones de Mejoras	-	-	Otros Orígenes de Inversión	-	-
Derechos	-	-	Aplicación	102,550	93,577
Productos	-	-	Bienes Inmuebles, Infraestructura y Construcciones en Proceso	-	-
Aprovechamientos	-	-	Bienes Muebles	102,550	93,577
Ingresos por Venta de Bienes y Prestación de Servicios	890,260	-	Otras Aplicaciones de Inversión	-	-
Participaciones, Aportaciones, Convenios, Incentivos Derivados de la Colaboración Fiscal y Fondos Distintos de Aportaciones	-	33,708			
Transferencias, Asignaciones, Subsidios y Subvenciones, y Pensiones y Jubilaciones	42,182,825	38,235,779	Flujos Netos de Efectivo por Actividades de Inversión	(102,550)	(93,577)
Otros Orígenes de Operación	760,702	873,283			
			Flujo de Efectivo de las Actividades de Financiamiento		
Aplicación	40,431,623	38,078,325	Origen		
Servicios Personales	28,776,833	33,466,952	Endeudamiento Neto	-	-
Materiales y Suministros	647,069	917,833	Interno	-	-
Servicios Generales	2,982,609	3,693,540	Externo	-	-
Transf. Internas y Asignaciones al Sector Público	-	-	Otros Orígenes de Financiamiento	-	-
Transferencias al resto del Sector Público	-	-	Aplicación		
Subsidios y Subvenciones	-	-	Servicios de la Deuda	-	-
Ayudas Sociales	-	-	Interno	-	-
Pensiones y Jubilaciones	8,025,112	-	Externo	-	-
Transf. a Fideicomisos, Mandatos y Contratos Análogos	-	-	Otras Aplicaciones de Financiamiento	-	-
Transferencias a la Seguridad Social	-	-			
Donativos	-	-	Flujos Netos de Efectivo por Actividades de Financiamiento		
Transferencias al Exterior	-	-			
Participaciones	-	-	Incremento/Disminución Neta en el Efectivo y Equivalentes al Efectivo	3,299,614	970,868
Aportaciones	-	-			
Convenios	-	-			
Otras Aplicaciones de Operación	-	-			
Flujos Netos de Efectivo por Actividades de Operación	3,402,164	1,064,445	Efectivo y Equivalentes al Efectivo al Inicio del Ejercicio	1,531,277	560,409
			Efectivo y Equivalentes al Efectivo al Final del Ejercicio	4,830,891	1,531,277

Cuenta Pública 2023
INSTITUTO MORELENSE DE RADIO Y TELEVISIÓN
Informe de Pasivos Contingentes
Del 1 de Enero al 31 de Diciembre de
2023 (Pesos)

“En cumplimiento a lo dispuesto en los artículos 46, fracción I, inciso d, y 52 de la Ley General de Contabilidad Gubernamental, y de conformidad con lo establecido en el capítulo VII, numeral III, inciso g) del Manual de Contabilidad Gubernamental emitido por el CONAC, el ente público informa lo siguiente:”

Cuenta	Concepto	Importe
7410-001-001	CARLOS DEMEZA ORTIZ	\$58,464.00
7410-001-005	LUIS ROBERTO RODRIGUEZ VALLE	\$859,961.00
7410-001-008	SUSANA BALLESTEROS CARPINTERO	\$700,028.20
7410-001-009	MARTHA PATRICIA ARREDONDO BILLARD	\$542,656.44
	TOTAL	\$2,161,109.64

Bajo protesta de decir verdad declaramos que los Estados Financieros y sus Notas son razonablemente correctos y responsabilidad del emisor

INSTITUTO MORELENSE DE RADIO Y TELEVISIÓN

ESTADO DE

NOTAS A LOS ESTADOS FINANCIEROS AL 31 DE DICIEMBRE DE 2023

a) NOTAS DE GESTIÓN ADMINISTRATIVA

1. Introducción

Los Estados Financieros de Instituto Morelense de Radio y Televisión (IMRYT), proveen de información financiera a los principales usuarios de esta, al Congreso, a los entes fiscalizadores y a los ciudadanos; para dar cumplimiento a la normatividad que, en materia de disciplina financiera, transparencia y rendición de cuentas, señala la obligatoriedad de informar y publicar la información financiera de la institución. De esta manera, se informa las condiciones en que se encuentra el IMRYT relacionadas con la información financiera de cada período de gestión; además, de exponer aquellas políticas que podrían afectar la toma de decisiones en períodos posteriores.

2. Autorización e Historia

El Gobierno de Morelos (1982-1988) reconoció la importancia de la radio como el medio de comunicación más accesible y de mayor difusión e impacto en el desarrollo social, educativo y cultural en el estado. Para atender esta demanda, se propuso la creación de un complejo radiofónico que transmitiera programas enfocados a fomentar la unidad familiar, informar sobre los acontecimientos diarios de la entidad y promover las expresiones artísticas, educativas, sociales y culturales más destacadas.

En enero de 1985, nace el Sistema Morelense de Radio y Televisión (SMRYT) Su primera radiodifusora se instaló en la ciudad de Cuernavaca, "Universal Estéreo" en la frecuencia 102.9 de F.M.

Posteriormente, el 5 de febrero, se lanzó la emisora "Estéreo Campesina" ubicada en Yauatepec, transmitiendo en el 90.9 de F.M. y cuatro meses más tarde, "Viva FM" en la frecuencia 100.5, al aire desde el sur del Estado en Jojutla. Finalmente, el 19 de noviembre de ese mismo año, se inauguró "Radio Líder" en Cuautla en el 1390 DE A.M. de la banda de frecuencias.

Cada radiodifusora tenía un perfil distinto acorde con las características sociales de su ubicación. En julio de 1989, tras cumplir con los requisitos de la Secretaría de Comunicaciones y Transportes, estas cuatro radiodifusoras fueron regularizadas y autorizadas como permisionarias para sus transmisiones.

Para completar el proyecto, el 17 de abril de 1991, se inauguró el Canal 3 de televisión con una cobertura del 40 por ciento del territorio estatal, misma que más adelante alcanzaría el 100% del territorio morelense y llegaría también a regiones del estado de Puebla, estado de México y los límites con el estado de Guerrero.

Lamentablemente, el 1 de febrero de 1995, el Titular del Poder Ejecutivo, el Gobernador Jorge Carrillo Olea, tomó la decisión de desaparecer el SMRYT de la estructura del ejecutivo estatal, lo que llevó a la liquidación del 90 por ciento de su personal. Esta decisión fue un duro golpe para el sector de la comunicación en Morelos y se produjo justo un año antes de que se publicara el acuerdo por el que el Sistema se incorporaría bajo la Coordinación de Comunicación Social del Poder Ejecutivo del Gobierno del Estado.

La falta de inversión en mantenimiento y modernización del equipamiento, dio lugar a un declive en la producción y transmisiones. Las emisoras en las frecuencias del 100.5, 90.9 y 1390 de AM sufrieron el deterioro de sus equipos y edificios, lo que las dejó inoperables durante varios años. En un intento por mantenerse al aire, todas las frecuencias se enlazaron durante un tiempo a la débil señal del transmisor de bulbos de la estación de Cuernavaca, 102.9 "Universal Estéreo".

Con la aprobación del Decreto número Mil Doscientos Treinta y Cuatro por la Cuadragésima Séptima Legislatura el 28 de agosto del 2000, se dio un nuevo giro en la historia del SMRYT.

Este decreto ordenó la desincorporación del Sistema del Poder Ejecutivo y promovió la emisión de dos nuevos decretos. El primero de ellos dictaminó la adecuación de la naturaleza jurídica, estructura orgánica y funciones de dicho organismo, transformándolo en una nueva dependencia del Poder Legislativo bajo el nombre de Dirección de Radio, Televisión y Comunicación. El segundo decreto extinguió al organismo descentralizado denominado "Sistema Morelense de Radio y Televisión" el 27 de septiembre de 2000.

INSTITUTO MORELENSE DE RADIO Y TELEVISIÓN

ESTADO DE NOTAS A LOS ESTADOS FINANCIEROS AL 31 DE DICIEMBRE DE 2023

Debido a varias circunstancias políticas, la ahora Dirección de Radio Televisión y Comunicación y sus medios, no recibieron el suficiente impulso en términos de modernización, y carecieron de objetivos específicos para cumplir con la figura de medios de servicio público. No obstante, aquella Dirección de Radio y Televisión siguió operando bajo ese nombre hasta el 12 de mayo de 2010, fecha en que se le otorgó nuevamente la denominación de Sistema Morelense de Radio y Televisión.

El 26 de junio de 2012 la LI Legislatura aprobó un dictamen que reformó la Fracción LVI del Artículo 40 y añadió la Fracción XIII del Artículo 70 de la Constitución Política del Estado Libre y Soberano de Morelos. Esto significó la devolución al Poder Ejecutivo de la administración y programación de las cuatro estaciones de radio y el canal de televisión que conformaban el SMRYT. A través del Decreto 5088 (Alcance), publicado el 8 de mayo de 2013 en el periódico oficial Tierra y Libertad* de Morelos, se ordenó la adecuación de la naturaleza jurídica, estructura orgánica y funciones del SMRYT para establecerlo como organismo público descentralizado, bajo el nombre de Instituto Morelense de Radio y Televisión. Este fue el inicio de una nueva era para los medios de comunicación en el estado.

Desde entonces, el Instituto Morelense de Radio y Televisión ha seguido el desarrollo tecnológico integrándose al cambio nacional de transmisiones radiofónicas y televisivas: la digitalización de su señal. Con ello tuvo una mejora significativa en la calidad de sus contenidos llevándolos a la categoría técnica de Alta definición (HD) por sus siglas en inglés, tanto en radio como en televisión. Al actualizar un porcentaje considerable de sus equipos, arranca una época de alta productividad, ampliando su parrilla con una programación variada y diversa de que busca formar e informar.

Entre otros cambios trascendentes, se incluyen las producciones de radio por internet y redes multimedia para incursionar con sus contenidos en la transmisión vía internet a través de sus plataformas, mismas que alcanzan un público más amplio y diverso, sobre todo el juvenil.

a) Objeto social.

El Instituto Morelense de Radio y Televisión, tendrá como objeto promover la transmisión de programas de divulgación con fines de orientación social, cultural y cívica, mediante la propagación de ondas electromagnéticas de señales de audio y video asociado, haciendo uso, aprovechamiento o explotación de las bandas de frecuencias de espectro atribuido por el Estado.

b) Principal actividad.

Proporcionar a la audiencia programas de alta calidad, educativos y entretenidos que reflejen la cultura, la historia y la realidad del estado de Morelos, fomentando así la identidad y el sentido de pertenencia en la comunidad.

c) Ejercicio fiscal.

2023

d) Régimen jurídico.

Es un Organismo Público Descentralizado, con personalidad y patrimonio jurídico propio y se encuentra sectorizado a la Jefatura de la Oficina de la Gobernatura del Estado.

e) Consideraciones fiscales del ente: revelar el tipo de contribuciones que esté obligado a pagar o retener.

El Instituto Morelense de Radio y Televisión, esta obligado a enterar las obligaciones fiscales siguientes:

- ISR retenciones por salarios
- ISR retenciones por asimilados a salarios
- ISR Regimen Simplificado de Confianza

e) Estructura Organización Básica

- I Coordinación General;
- II Secretaría Técnica;
- III Dirección General de Radio;
- IV Dirección General de Televisión;
- V Dirección General de Ingeniería y Transmisiones;
- VI Dirección General de Administración y Finanzas;
- VII Dirección General de Información;
- VIII Dirección Jurídica

Contará con un Órgano Interno de Control, que será designado por la Secretaría de la Contraloría del Estado de Morelos.

5. Bases de Preparación de los Estados Financieros

Para llevar a cabo la preparación de los Estados Financieros del presente ejercicio se consideró lo siguiente:

a) Si se ha observado la normatividad emitida por el CONAC y las disposiciones legales aplicables. Se ha observado en cierta medida la Normatividad emitida por el CONAC y la Ley General de Contabilidad Gubernamental (LGGG), para la emisión de los estados financieros.

b) La normatividad aplicada para el reconocimiento, valuación y revelación de los diferentes rubros de la información financiera, así como las bases de medición utilizadas para la elaboración de los estados financieros; por ejemplo: costo histórico, valor de realización, valor razonable, valor de recuperación o cualquier otro método empleado y los criterios de aplicación de los mismos. Todas las cuentas que afectan económicamente al Instituto Morelense de Radio y Televisión, están cuantificados en términos monetarios y se registran al costo histórico. El costo histórico de las operaciones corresponde al monto erogado para su adquisición conforme a la documentación contable original justificativa y comprobatoria.

c) Postulados básicos. Las bases de preparación de los estados financieros del Instituto Morelense de Radio y Televisión, aplican los postulados básicos siguientes:

- 1.- Sustancia Económica
- 2.- Entes Públicos
- 3.- Existencia Permanente
- 4.- Revelación Suficiente
- 5.- Importancia Relativa

- 6.- Registro e Integración Presupuestaria
- 7.- Consolidación de la Información Financiera
- 8.- Devengo Contable
- 9.- Valuación
- 10.- Dualidad Económica
- 11.- Consistencia

6. Políticas de Contabilidad Significativas

7 Posicion en Moneda Extranjera y Protección por Riesgo Cambiario

No aplica derivado de que no se cuenta con activos en moneda extranjera.

8 Reporte Analítico del Activo

8.1 Terrenos

Descripción	Costo Importe del revaluo
1231-1 Bien Inmueble Yauatepec	\$2,648,051.20
1231-2 Bien Inmueble Jojutla	\$4,065,713.68
TOTAL TERRENOS	\$6,713,764.88

8.2 Edificios no habitacionales

Descripción	Porcentaje de Depreciación	Costo Importe del revaluo
1233-1 Bien Inmueble Yauatepec	3.3%	\$707,948.80
1233-2 Bien Inmueble Jojutla	3.3%	\$478,134.04
1233-3 Bien Inmueble Jojutla	3.3%	\$856,152.30
TOTAL EDIFICIOS NO HABITACIONALES		\$2,042,235.14

Descripción	Porcentaje de Depreciación	Costo Importe del revaluo
1241-1 - Muebles de Oficina y Estantería	10.00%	\$108,246.41
1241-3 - Equipo de Cómputo y de Tecnologías de la	33.30%	\$3,121,001.51
1241-9 - Otros Mobiliarios y Equipos de Administración	10.00%	\$ 61,161.93
1242-1 - Equipos y Aparatos Audiovisuales	33.30%	\$ 1,076,911.08
1242-3 - Cámaras Fotográficas y de Video	33.30%	\$ 4,937,465.83
1244-1 - Vehículos y Equipo Terrestre	20.00%	\$ 2,743,740.15
1246-4 - Sistemas de Aire Acondicionado, Calefacción y	10.00%	\$ 573,024.65
1246-5 - Equipo de Comunicación y Telecomunicación	10.00%	\$ 45,426,168.67

1246-6 - Equipos de Generación Eléctrica, Aparatos y	10.00%	\$	358,093.12
1246-7 - Herramientas y Máquinas-Herramienta	10.00%	\$	759,772.35
1246-9 - Otros Equipos	10.00%	\$	396,313.77
TOTAL GENERAL		\$	59,561,899.47

9 Fideicomisos, Mandatos y Analogos

(No aplica)

10. Reporte de Recaudación

Concepto	2023
INGRESOS POR VENTA DE BIENES Y PRESTACION DE SERVICIOS (INGRESOS PROPIOS EJERCICIO	\$671,364.83
TOTAL	\$671,364.83

Concepto	2023
INGRESOS FINANCIEROS (INTERESES EJERCICIO 2023)	\$212,244.21
OTROS INGRESOS	\$6,651.00
TOTAL	\$218,895.21

11. Informacion sobre la Deuda y el Reporte Analitico de la Deuda

(No aplica)

12. Calificaciones otorgadas

(No aplica)

13. Proceso de Mejora

a) Principales Políticas de control interno

El Instituto Morelense de Radio y televisión (IMRYT) cuenta con un Comité de Control y Desempeño Institucional (COCODI) es un órgano colegiado al interior del Instituto, cuyo objetivo principal es dar cumplimiento de los objetivos y metas institucionales, impulsar el establecimiento y actualización del Sistema de Control Interno del Instituto, analizar y dar seguimiento de la detección y administración de riesgos del Instituto.

Herramientas usadas en el Sistema de Control Interno del Instituto:

- Informe Anual: El Informe Anual tiene como objetivo principal dar a conocer el Estado que guarda el Control Interno en el Instituto Morelense de Radio y Televisión, para lo cual, se ha tomado como base la evaluación realizada mediante la Cédula de Autoevaluación del Sistema de Control Interno Institucional; lo anterior, para dar cumplimiento al Acuerdo por el cual se emiten las disposiciones y el Manual Administrativo en materia de Control Interno para la Administración Pública del Estado de Morelos

VIETIUS.

- Mapa de riesgos: la representación gráfica de uno o más riesgos que permite vincular la probabilidad de ocurrencia y su impacto en forma clara y objetiva;
- Matriz de administración de riesgos: la herramienta que refleja el diagnóstico general de los riesgos para identificar estrategias y áreas de oportunidad en la secretaría, dependencia u organismo auxiliar, considerando las etapas de la metodología de administración de riesgos;
- PTAR: el Programa de Trabajo de Administración de Riesgos es el proceso sistemático que permita identificar, evaluar, jerarquizar, controlar y dar seguimiento a los riesgos que puedan obstaculizar o impedir el cumplimiento de los objetivos y metas del Instituto.
- PTCl: el Programa de Trabajo de Control Interno son las acciones de mejora determinadas para fortalecer los elementos de control de cada norma general, identificados con inexistencias o insuficiencias en el SCII, las cuales pueden representar debilidades de control interno o áreas de oportunidad para diseñar nuevos controles o reforzar los existentes.

b) Medidas de desempeño financiero, metas y alcance.

Se tienen establecido Programas Presupuestarios, Programas de Control de Interno y de Administración de Riesgos a través del llenado de fichas técnicas de indicadores para medir los avances y alcances mediante estrategias y acciones de mejora, para que se dé el debido cumplimiento a las metas y objetivos deseados de forma trimestral y anual del Instituto Morelense de Radio y Televisión.

14. Información por Segmentos

(No aplica)

15. Eventos posteriores al Cierre

No existen hechos ocurridos en el periodo posterior al que se informa que afecten económicamente al Instituto y que no se conocían a la fecha de cierre del periodo, por lo que los estados financieros no sufrieron efecto alguno.

16. Partes Relacionadas

Se manifiesta que no existen partes relacionadas que pudieran ejercer influencia significativa sobre la toma de decisiones financieras y operativas.

b) NOTAS DE DESGLOSE

I) NOTAS AL ESTADO DE ACTIVIDADES

Ingresos de Gestión y Otros beneficios

Participaciones, Aportaciones, Convenios, Incentivos Derivados de la Colaboración Fiscal, Fondos Distintos de Aportaciones, Transferencias,

INSTITUTO MORELENSE DE RADIO Y TELEVISIÓN

ESTADO DE

NOTAS A LOS ESTADOS FINANCIEROS AL 31 DE DICIEMBRE DE 2023

Concepto	Importe
PARTICIPACIONES	\$0.00
Subtotal Participaciones	\$0.00
APORTACIONES	\$0.00
Subtotal Aportaciones	\$0.00
CONVENIOS	\$0.00
Subtotal Convenios	\$0.00
INCENTIVOS DERIVADOS DE LA COLABORACIÓN FISCAL	\$0.00
Subtotal Incentivos Derivados de la Colaboración Fiscal	\$0.00
FONDOS DISTINTOS DE APORTACIONES	\$0.00
Subtotal Fondos Distintos de Aportaciones	\$0.00
TRANSFERENCIAS Y ASIGNACIONES Y SUBSIDIOS Y SUBVENCIÓNES Y PENSIONES Y JUBILACIONES	\$42,182,824.92
Subtotal Transferencias y Asignaciones	\$42,182,824.92
SUBSIDIOS Y SUBVENCIÓNES	\$0.00
Subtotal Subsidios y subvenciones	\$0.00
PENSIONES Y JUBILACIONES	\$0.00
Subtotal Pensiones y Jubilaciones	\$0.00
SUMA	\$42,182,824.92

Otros Ingresos y Beneficios

- El Instituto Morelense de Radio y Televisión, obtiene ingresos propios por la venta de servicios e ingresos financieros por intereses.

Concepto	2023
INGRESOS POR VENTA DE BIENES Y PRESTACIÓN DE SERVICIOS	\$ 971,164.83
INGRESOS FINANCIEROS	\$ 212,244.21
OTROS INGRESOS Y BENEFICIOS VARIOS	\$ 6,651.00
TOTAL	\$ 1,190,060.04

Ingresos excedentes: En este trimestre no se genero ningun ingreso excedente

Gastos y Otras Pérdidas:

- Explicar aquellas cuentas de gastos de funcionamiento, transferencias, subsidios y otras ayudas, participaciones y aportaciones, otros gastos y pérdidas extraordinarias, así como los ingresos y gastos extraordinarios, que en lo individual representen el 10% o más del total de los gastos.

Concepto	2023
GASTOS DE FUNCIONAMIENTO	\$34,134,185.51
TRANSFERENCIAS, ASIGNACIONES, SUBSIDIOS Y OTRAS AYUDAS	\$8,583,580.27
PARTICIPACIONES Y APORTACIONES	\$0.00
INTERESES, COMISIONES Y OTROS GASTOS DE LA DEUDA PÚBLICA	\$0.00
OTROS GASTOS Y PÉRDIDAS EXTRAORDINARIAS	\$4,287,323.53
Suma de GASTOS Y OTRAS PÉRDIDAS	\$47,005,089.31

INSTITUTO MORELENSE DE RADIO Y TELEVISIÓN
ESTADO DE
NOTAS A LOS ESTADOS FINANCIEROS AL 31 DE DICIEMBRE DE 2023

II) NOTAS AL ESTADO DE SITUACIÓN FINANCIERA

Activo

Efectivo y Equivalentes

1. Se informará acerca de los fondos con afectación específica, el tipo y monto de los mismos; de las inversiones financieras se revelará su tipo y monto.

A continuación se relacionan las cuentas que integran el rubro de efectivo y equivalentes:

Concepto	2023
EFFECTIVO	\$.00
BANCOS/TESORERÍA	\$ 4,830,091.25
DEPOSITOS DE FONDOS DE TERCEROS EN GARANTIA	\$ 800.00
Suma	\$ 4,830,891.25

Bancos/Tesorería

Representa el monto de efectivo disponible propiedad de **ENTE/INSTITUTO**, en instituciones bancarias, su importe se integra por:

Banco	Importe
AFIRME 143116700	\$ 4,388,378.96
AFIRME 143116794	\$ 188,627.34
AFIRME 143117669	\$ 249,975.45
AFIRME 143129306	\$ 3,109.50
Suma	\$ 4,830,091.25

Derechos a recibir Efectivo y Equivalentes y Bienes o Servicios a Recibir

2. Derechos a recibir Efectivo y Equivalentes y Bienes o Servicios a Recibir

Concepto	IMPORTE
INGRESOS POR VENTA DE SERVICIOS	\$299,800.00
TOTAL INGRESOS POR VENTA DE SERVICIOS	\$299,800.00
CUENTAS POR COBRAR A CORTO PLAZO (PARTICIPACIONES, GOBIERNO DEL ESTADO DE MORELOS (CORRESPONDIENTE A LA PRIMERA QUINCENA DE AGOSTO 2018 DE SERVICIOS GENERALES, POLIZA P01343) 2018	\$ 129,800.99
CUENTAS POR COBRAR A CORTO PLAZO (PARTICIPACIONES, GOBIERNO DEL ESTADO DE MORELOS (CORRESPONDIENTE A LA SEGUNDA QUINCENA DE AGOSTO 2018 DE SERVICIOS GENERALES, P01538), 2018	\$ 129,800.99

CUENTAS POR COBRAR A CORTO PLAZO (PARTICIPACIONES, GOBIERNO DEL ESTADO DE MORELOS (CORRESPONDIENTE A LA PRIMERA QUINCENA DE SEPTIEMBRE 2018 DE SERVICIOS GENERALES, POLIZA P01533), 2018	\$ 81,381.34
CUENTAS POR COBRAR A CORTO PLAZO (PARTICIPACIONES, GOBIERNO DEL ESTADO DE MORELOS (CORRESPONDIENTE A LA SEGUNDA QUINCENA DE SEPTIEMBRE 2018 DE SERVICIOS GENERALES, POLIZA P01534), 2018	\$ 81,381.34
CUENTAS POR COBRAR A CORTO PLAZO (PARTICIPACIONES, GOBIERNO DEL ESTADO DE MORELOS (CORRESPONDIENTE A LA SEGUNDA QUINCENA DE SEPTIEMBRE 2018 DE MATERIALES Y SUMINISTROS, POLIZA P01536)	\$ 39,048.56
SUBTOTAL PARTICIPACIONES	\$461,413.22
TRANSFERENCIAS Y ASIGNACIONES	\$0.00
Suma	\$0.00
CUENTAS POR COBRAR A CORTO PLAZO (PARTICIPACIONES, GOBIERNO DEL ESTADO DE MORELOS	\$ 12,000.00
Suma	\$ 12,000.00
DEUDORES DIVERSOS POR COBRAR A CORTO PLAZO	\$724.65
Suma	\$724.65
TOTAL DERECHOS A RECIBIR EFECTIVO Y EQUIVALENTES \$	773,937.87

Bienes Muebles, Intangibles y Depreciaciones

Se integran de la siguiente manera:

Concepto	2023
TERRENOS	\$6,713,764.86
SUMA TERRENOS	\$6,713,764.86
BIENES MUEBLES NO HABITACIONALES	\$ 2,042,235.14
SUMA BIENES MUEBLES NO HABITACIONALES	\$ 2,042,235.14

Concepto	2023
MOBILIARIO Y EQUIPO DE ADMINISTRACIÓN	\$ 3,290,409.86
MOBILIARIO Y EQUIPO EDUCACIONAL Y RECREATIVO	\$ 6,014,376.90
VEHICULOS Y EQUIPO DE TRANSPORTE	\$ 2,743,740.15
SISTEMAS DE AIRE ACONDICIONADO	\$ 573,024.65
EQUIPOS DE GENERACIÓN ELÉCTRICA, APARATOS Y ACCESORIOS	\$ 358,093.12
HERRAMIENTAS Y MAQUINAS-HERRAMIENTA	\$ 759,772.35
EQUIPO DE COMUNICACIÓN Y TELECOMUNICACION	\$ 45,426,168.67
OTROS EQUIPOS	\$ 396,313.77
SUBTOTAL BIENES MUEBLES	\$ 59,561,899.47
SOFTWARE	\$.00
LICENCIAS	\$.00
Subtotal ACTIVOS INTANGIBLES	0
DEPRECIACIÓN ACUMULADA DE BIENES MUEBLES	-\$ 56,581,788.77

INSTITUTO MORELENSE DE RADIO Y TELEVISIÓN
ESTADO DE
NOTAS A LOS ESTADOS FINANCIEROS AL 31 DE DICIEMBRE DE 2023

SUMA TOTAL DEPRECIACIÓN, DETERIORO Y AMORTIZACIÓN ACUMULADA DE BIENES	-56,581,788.77
Suma	2,980,110.70

Pasivo

Este género se compone de dos grupos, el Pasivo Circulante y el Pasivo No Circulante, en éstos inciden pasivos derivados de operaciones por servicios personales, cuentas por pagar por operaciones presupuestarias devengadas y contabilizadas al 30 de abril del ejercicio 2023; pasivos por obligaciones laborales, a continuación se presenta la integración del pasivo:

Concepto	2023
PASIVO	3,428,626.54
Suma de Pasivo	\$ 3,428,626.54

Pasivo Circulante

Destacan entre las principales partidas del Pasivo Circulante las siguientes:

Concepto	2023
SERVICIOS PERSONALES POR PAGAR A CORTO PLAZO	\$ 1,727,671.33
PROVEEDORES A PAGAR A CORTO PLAZO	\$0.00
TRANSFERENCIAS OTORGADAS POR PAGAR A CORTO PLAZO	\$565,469.74
IMPUESTOS POR PAGAR A CORTO PLAZO	\$953,250.02
FONDOS DE BIENES EN GARANTÍA A CORTO PLAZO	\$ 5,449.18
Suma de pasivo circulante	\$ 3,251,840.27

Pasivo No Circulante

Concepto	Importe
PROVISIÓN PARA DEMANDAS Y JUICIOS A LARGO PLAZO	\$176,786.27
SERVICIOS PERSONALES POR PAGAR A CORTO PLAZO	\$ 176,786.27

Servicios Personales

Concepto	Importe
REMUNERACIONES POR PAGAR AL PERSONAL DE CARÁCTER PERMANENTE (Jose Luis Hiniestra Estrada \$490.23), (Jorge Luis Onofre	\$ 12,903.65
REMUNERACIONES ADICIONALES Y ESPECIALES POR PAGAR A CP (Primas por años de servicios efectivamente otorgados \$1,696,714.96), (José Luis Hiniestra Estrada \$2,328.00), (Jorge Luis Onofre, \$5,668.77)	\$ 1,704,712.35
SEGURIDAD SOCIAL Y SEGUROS POR PAGAR A CP (Guillermo Soto Pérez)	\$ 10,055.33

SUMA SERVICIOS PERSONALES POR PAGAR A CORTO PLAZO	\$ 1,727,671.33
--	------------------------

Transferencias otorgadas por Pagar a Corto Plazo

Concepto	Importe
JUBILACIONES (Guillermo Soto Pérez)	\$565,469.74
TRANSFERENCIAS OTORGADAS POR PAGAR A CORTO PLAZO	\$565,469.74

Retenciones por Pagar a Corto Plazo

El importe de esta cuenta esta constituido principalmente por: Retenciones de ISR por Sueldos y Salarios, ISR Resico, Cuotas al IMSS, y seguro de vida de los trabajadores, mismos que se enteran el mes siguiente al de su causación.

Concepto	Importe
ISR SALARIOS (Diciembre 2023)	\$ 911,476.63
CUOTAS AL IMSS TRABAJADORES	\$.00
SEGURO DE VIDA DEL TRABAJADOR	\$ 41,676.00
ISR RESICO (Diciembre 2023)	\$ 97.39
RETENCIONES POR PAGAR A CORTO PLAZO	\$ 953,250.02

Proveedores por Pagar a Corto Plazo

Representa los adeudos con proveedores derivados de operaciones de **ENTE/INSTITUTO**, con vencimiento menor o igual a doce meses. (No se genero ninguna cuenta

Fondos en garantía a Corto Plazo

Concepto	Importe
ACREEDORES (Prestamo adquisición de vivienda o terreno)	\$ 5,448.98
Suma Fondos en garantía a Corto Plazo	\$ 5,448.98

Pasivo No Circulante

Representa las provisiones a pagar a largo plazo, de juicios por demandas y juicios a largo plazo, así como provisión de la Pensión del finado Carlos Hugo Felix Gaxiola

Concepto	2023
PROVISIÓN PARA DEMANDAS Y JUICIOS A LARGO PLAZO (Carlos Demeza Ortiz \$75,854.37 y Luis Roberto Rodríguez Valle \$100,931.90)	\$ 176,786.27
SUMA PASIVO CIRCULANTE	\$ 176,786.27

INSTITUTO MORELENSE DE RADIO Y TELEVISIÓN

ESTADO DE NOTAS A LOS ESTADOS FINANCIEROS AL 31 DE DICIEMBRE DE 2023

Donaciones al Capital

Con fundamento en el artículo 8 Fracción II del Decreto de Creación del Instituto, se recibió Donativo en Especie con fecha 31 de agosto de 2023.

Concepto	Fecha	2023
Sistema inalambrico de audio	31-ago-22	\$23,200.00
Equipo de Transmisión y recepción de señal de Audio	04-may-23	\$656,760.00
Suma de Donaciones al Capital		\$ 679,960.00

IV) NOTAS AL ESTADO DE FLUJOS DE EFECTIVO

Efectivo y equivalentes

Concepto	2023
BANCOS/TESORERÍA	\$4,830,091.25
EFECTIVO	\$0.00
INVERSIONES TEMPORALES (HASTA 3 MESES)	\$0.00
FONDOS CON AFECTACIÓN ESPECÍFICA	\$0.00
DEPOSITOS DE FONDOS DE TERCEROS EN GARANTÍA (RADIOMOVIL DIPSA S.A. DE C.V. MODE, BANDA ANCHA MOVIL POLIZA D00378 DEL 20/12/2018)	\$800.00
TOTAL DE EFECTIVO Y EQUIVALENTES	\$4,830,891.25

Bancos/Tesorería

Representa el monto de efectivo disponible propiedad de ENTE/INSTITUTO, en instituciones bancarias, su importe se integra por:

Banco	Importe
AFIRME 143116700	\$ 4,388,378.96
AFIRME 143116794	\$ 188,627.34
AFIRME 143117669	\$ 249,975.45
AFIRME 143129306	\$ 3,109.50
Suma	\$ 4,830,091.25

DEPÓSITO DE FONDOS DE TERCEROS EN GARANTÍA	Importe
Radiomovil Dipsa SA de CV	\$800.00
Suma	\$800.00

INSTITUTO MORELENSE DE RADIO Y TELEVISIÓN

ESTADO DE NOTAS A LOS ESTADOS FINANCIEROS AL 31 DE DICIEMBRE DE 2023

Derechos a recibir Efectivo y Equivalentes y Bienes o Servicios a Recibir

2. Al 31 de enero de 2023, el Instituto Morelense de Radio y Televisión, tiene cuentas por cobrar del ejercicio 2018 siguientes, mismas que se encuentran en trámite de solicitud de cancelación.

Concepto	2023
INGRESOS POR VENTA Y PRESTACIÓN DE SERVICIOS DE ENTIDADES PARAESTATALES	
Cumbre Infantil Morelense por el Medio Ambiente CIMMA \$36,200.00	\$299,800.00
Secretaría de Desarrollo Sustentable del Estado de Morelos \$150,600.00	
Consejo de Ciencia y Tecnología del Estado de Morelos \$113,000.00	
Total Ingresos por venta y prestación de servicios de Entidades Paraestatales	\$299,800.00
CUENTAS POR COBRAR A CORTO PLAZO (PARTICIPACIONES, GOBIERNO DEL ESTADO DE MORELOS (CORRESPONDIENTE A LA PRIMERA QUINCENA DE AGOSTO 2018 DE SERVICIOS GENERALES, POLIZA P01343)	\$129,800.99
CUENTAS POR COBRAR A CORTO PLAZO (PARTICIPACIONES, GOBIERNO DEL ESTADO DE MORELOS (CORRESPONDIENTE A LA SEGUNDA QUINCENA DE AGOSTO 2018 DE SERVICIOS GENERALES, P01538)	\$129,800.99
CUENTAS POR COBRAR A CORTO PLAZO (PARTICIPACIONES, GOBIERNO DEL ESTADO DE MORELOS (CORRESPONDIENTE A LA PRIMERA QUINCENA DE SEPTIEMBRE 2018 DE SERVICIOS GENERALES, POLIZA P01533)	\$81,381.34
CUENTAS POR COBRAR A CORTO PLAZO (PARTICIPACIONES, GOBIERNO DEL ESTADO DE MORELOS (CORRESPONDIENTE A LA SEGUNDA QUINCENA DE SEPTIEMBRE 2018 DE SERVICIOS GENERALES, POLIZA P01534)	\$81,381.34
CUENTAS POR COBRAR A CORTO PLAZO (PARTICIPACIONES, GOBIERNO DEL ESTADO DE MORELOS	\$39,048.56
Suma Participaciones	\$461,413.22
CUENTAS POR COBRAR A CORTO PLAZO (TRANSFERENCIAS AL RESTO DEL SECTOR PUBLICO, GOBIERNO DEL ESTADO DE MORELOS (EVENTO DIA INTERNACIONAL DE LA LUZ 2018, POLIZA P01275)	\$ 12,000.00
Suma	\$ 12,000.00
DEUDORES DIVERSOS POR COBRAR A CORTO PLAZO	\$ 724.65
Suma	\$ 724.65
TOTAL DERECHOS A RECIBIR EFECTIVO Y EQUIVALENTES	\$ 773,937.87

c) NOTAS DE MEMORIA (CUENTAS DE ORDEN)

Las cuentas de orden se utilizan para registrar movimientos de valores que no afecten o modifiquen el balance del ente contable, sin embargo, su incorporación en libros es necesaria con fines de recordatorio contable, de control y en general sobre los aspectos administrativos, o bien, para consignar sus derechos o responsabilidades contingentes que puedan, o no, presentarse en el futuro.

Cuentas de Orden Contables y Presupuestarias:
Orden

Concepto	2023
VALORES	\$ -
EMISIÓN DE OBLIGACIONES	\$ -
AVALES Y GARANTÍAS	\$ -
JUICIOS	\$ -
CARLOS DEMEZA ORTIZ	\$ 58,464.00
LUIS ROBERTO RODRIGUEZ VALLE	\$ 859,961.00
SUSANA VALLESTROS CARPINTERO	\$ 700,028.20
MARTHA PATRICIA ARREDONDO VILLARD	\$ 542,656.44
TOTAL	\$ 2,161,109.64

Bienes concedionados o en Comodato

BIENES EN CONCESIONADOS O EN COMODATO	ESTATUS
UBICACIÓN DEL INMUEBLE	
CALLE NOGAL NUMERO 1, FRACCIONAMIENTO LOS SABINOS, CUAUTLA, MORELOS.	EN PROCESO DE AVALUO COMERCIAL
CALLE DEL EJIDO, COLONIA LA BIZNAGA, CUAUTLA MORELOS.	EN PROCESO DE AVALUO COMERCIAL
CALLE MIGUEL HIDALGO, NÚMERO 109, COLONIA CUAUHTÉMOC, POBLADO DE OCOTEPEC, MORELOS.	EN PROCESO DE AVALUO COMERCIAL

V) CONCILIACIÓN ENTRE LOS INGRESOS PRESUPUESTARIOS Y CONTABLES, ASÍ COMO ENTRE LOS EGRESOS PRESUPUESTARIOS Y LOS GASTOS

La conciliación se presentará atendiendo a lo dispuesto por el Acuerdo por el que se emite el formato de conciliación entre los ingresos presupuestarios y contables, así como entre los egresos presupuestarios y los gastos contables.

Cuentas de orden presupuestarias de ingresos	
Concepto	2023
Ley de ingresos estimada	\$ 38,239,588.00
Ley de ingresos por ejecutar	\$ 462,048.08
Modificaciones a la ley de ingresos	\$ 5,595,345.04
Ley de ingresos devengada	\$ 43,372,884.96
Ley de ingresos recaudada	\$ 43,073,084.96

Cuentas de Orden Presupuestarias de Egresos	
Concepto	2023

Presupuesto de Egresos Aprobado	\$	38,239,588.00
Presupuesto de Egresos por Ejercer	\$	1,014,566.96
Modificaciones al Presupuesto de Egresos	\$	5,595,345.01
Presupuesto de Egresos Comprometido	\$	42,820,366.06
Presupuesto de Egresos Devengado	\$	42,820,316.06
Presupuesto de Egresos Ejercido	\$	40,534,176.56
Presupuesto de Egresos Pagado	\$	40,534,172.25
Concepto		2023
Intereses ganados	\$	218,749.21
Ingresos por Venta de Servicios	\$	971,164.83
Total	\$	1,189,914.04

Responsabilidad Sobre la Presentación Razonable de la Información Contable

"Bajo protesta de decir verdad declaramos que los Estados Financieros y sus notas, son razonablemente correctos y son responsabilidad del emisor".

Cuenta Pública Anual 2023
Instituto Morelense de Radio y Televisión
Conciliación entre los Ingresos Presupuestarios y Contables
Del 1 de enero al 31 de diciembre de 2023
(Cifras en Pesos)

Concepto	2023
1. Total de Ingresos Presupuestarios	43,372,885
2. Más Ingresos Contables No Presupuestarios	-
2.1 Ingresos Financieros	-
2.2 Incremento por Variación de Inventarios	-
2.3 Disminución del Exceso de Estimaciones por Pérdida o Deterioro u Obsolescencia	-
2.4 Disminución del Exceso de Provisiones	-
2.5 Otros Ingresos y Beneficios Varios	-
2.6 Otros Ingresos Contables No Presupuestarios	-
3. Menos Ingresos Presupuestarios No Contables	-
3.1 Aprovechamientos Patrimoniales	-
3.2 Ingresos Derivados de Financiamientos	-
3.3 Otros Ingresos Presupuestarios No Contables	-
4. Total de Ingresos Contables	43,372,885

Cuenta Pública Anual 2023
Instituto Morelense de Radio y Televisión
Conciliación entre los Egresos Presupuestarios y los Gastos Contables
Del 1 de enero al 31 de diciembre de 2023
(Cifras en Pesos)

Concepto	2023
1. Total de Egresos Presupuestarios	42,820,316
2. Menos Egresos Presupuestarios No Contables	102,550
2.1 Materias Primas y Materiales de Producción y Comercialización	-
2.2 Materiales y Suministros	-
2.3 Mobiliario y Equipo de Administración	34,799
2.4 Mobiliario y Equipo Educacional y Recreativo	67,751
2.5 Equipo e Instrumental Médico y de Laboratorio	-
2.6 Vehículos y Equipo de Transporte	-
2.7 Equipo de Defensa y Seguridad	-
2.8 Maquinaria, Otros Equipos y Herramientas	-
2.9 Activos Biológicos	-
2.10 Bienes Inmuebles	-
2.11 Activos Intangibles	-
2.12 Obra Pública en Bienes de Dominio Público	-
2.13 Obra Pública en Bienes Propios	-
2.14 Acciones y Participaciones de Capital	-
2.15 Compra de Títulos y Valores	-
2.16 Concesión de Préstamos	-
2.17 Inversiones en Fideicomisos, Mandatos y Otros Análogos	-
2.18 Provisiones para Contingencias y Otras Erogaciones Especiales	-
2.19 Amortización de la Deuda Pública	-
2.20 Adeudos de Ejercicios Fiscales Anteriores (ADEFAS)	-
2.21 Otros Egresos Presupuestarios No Contables	-
3. Más Gastos Contables No Presupuestarios	4,287,324
3.1 Estimaciones, Depreciaciones, Deterioros, Obsolescencia y Amortizaciones	4,287,324
3.2 Provisiones	-
3.3 Disminución de Inventarios	-
3.4 Otros Gastos	-
3.5 Inversión Pública no Capitalizable	-
3.6 Materiales y Suministros (consumos)	-
3.7 Otros Gastos Contables No Presupuestarios	-
4. Total de Gastos Contables	47,005,090



Información Presupuestaria

CUENTA PÚBLICA ANUAL | 2023
INSTITUTO MORELENSE DE RADIO Y TELEVISION

Concepto	Estimado / Aprobado	Devengado	Recaudado / Pagado
A. Ingresos Totales (A = A1 + A2 + A3)	38,239,588	43,372,885	43,073,085
A1. Ingresos de Libre Disposición	-	1,190,060	890,260
A2. Transferencias Federales Etiquetadas	38,239,588	42,182,825	42,182,825
A3. Financiamiento Neto	-	-	-
B. Egresos Presupuestarios (B = B1 + B2)	38,239,588	42,820,316	40,534,172
B1. Gasto No Etiquetado (sin incluir Amortización de la Deuda Pública)	38,239,588	42,820,316	40,534,172
B2. Gasto Etiquetado (sin incluir Amortización de la Deuda Pública)	-	-	-
C. Remanentes del Ejercicio Anterior (C = C1 + C2)	-	-	-
C1. Remanentes de Ingresos de Libre Disposición aplicados en el periodo	-	-	-
C2. Remanentes de Transferencias Federales Etiquetadas aplicados en el periodo	-	-	-
I. Balance Presupuestario (I = A - B + C)	-	552,569	2,538,913
II. Balance Presupuestario sin Financiamiento Neto (II = I - A3)	-	552,569	2,538,913
III. Balance Presupuestario sin Financiamiento Neto y sin Remanentes del Ejercicio Anterior (III = II - C)	-	552,569	2,538,913

Concepto	Aprobado	Devengado	Pagado
E. Intereses, Comisiones y Gastos de la Deuda (E = E1 + E2)	-	-	-
E1. Intereses, Comisiones y Gastos de la Deuda con Gasto No Etiquetado	-	-	-
E2. Intereses, Comisiones y Gastos de la Deuda con Gasto Etiquetado	-	-	-
IV. Balance Primario (IV = III + E)	-	552,569	2,538,913

Concepto	Estimado / Aprobado	Devengado	Recaudado / Pagado
F. Financiamiento (F = F1 + F2)	-	-	-
F1. Financiamiento con Fuente de Pago de Ingresos de Libre Disposición	-	-	-
F2. Financiamiento con Fuente de Pago de Transferencias Federales Etiquetadas	-	-	-
G. Amortización de la Deuda (G = G1 + G2)	-	-	-
G1. Amortización de la Deuda Pública con Gasto No Etiquetado	-	-	-
G2. Amortización de la Deuda Pública con Gasto Etiquetado	-	-	-
A3. Financiamiento Neto (A3 = F - G)	-	-	-

Concepto	Estimado / Aprobado	Devengado	Recaudado / Pagado
A1. Ingresos de Libre Disposición	-	1,190,060	890,260
A3.1 Financiamiento Neto con Fuente de Pago de Ingresos de Libre Disposición (A3.1 = F1 - G1)	-	-	-
F1. Financiamiento con Fuente de Pago de Ingresos de Libre Disposición	-	-	-
G1. Amortización de la Deuda Pública con Gasto No Etiquetado	-	-	-
B1. Gasto No Etiquetado (sin incluir Amortización de la Deuda Pública)	38,239,588	42,820,316	40,534,172
C1. Remanentes de Ingresos de Libre Disposición aplicados en el periodo	-	-	-
V. Balance Presupuestario de Recursos Disponibles (V = A1 + A3.1 - B1 + C1)	(38,239,588)	(41,630,256)	(39,643,912)
VI. Balance Presupuestario de Recursos Disponibles sin Financiamiento Neto (VI = V - A3.1)	(38,239,588)	(41,630,256)	(39,643,912)

Concepto	Estimado / Aprobado	Devengado	Recaudado / Pagado
A2. Transferencias Federales Etiquetadas	38,239,588	42,182,825	42,182,825
A3.2 Financiamiento Neto con Fuente de Pago de Transferencias Federales Etiquetadas (A3.2 = F2 - G2)	-	-	-
F2. Financiamiento con Fuente de Pago de Transferencias Federales Etiquetadas	-	-	-
G2. Amortización de la Deuda Pública con Gasto Etiquetado	-	-	-
B2. Gasto Etiquetado (sin incluir Amortización de la Deuda Pública)	-	-	-
C2. Remanentes de Transferencias Federales Etiquetadas aplicados en el periodo	-	-	-
VII. Balance Presupuestario de Recursos Etiquetados (VII = A2 + A3.2 - B2 + C2)	38,239,588	42,182,825	42,182,825
VIII. Balance Presupuestario de Recursos Etiquetados sin Financiamiento Neto (VIII = VII - A3.2)	38,239,588	42,182,825	42,182,825

Rubro de Ingresos	Ingreso					Diferencia (6 = 5 - 1)
	Estimado	Ampliaciones y Reducciones	Modificado	Devengado	Recaudado	
	(1)	(2)	(3 = 1 + 2)	(4)	(5)	
Impuestos	-	-	-	-	-	-
Cuotas y Aportaciones de Seguridad Social	-	-	-	-	-	-
Contribuciones de Mejoras	-	-	-	-	-	-
Derechos	-	-	-	-	-	-
Productos	-	-	-	-	-	-
Aprovechamientos	-	-	-	-	-	-
Ingresos por Venta de Bienes, Prestación de Servicios y Otros Ingresos	-	1,190,060	1,190,060	1,190,060	890,260	890,260
Participaciones, Aportaciones, Convenios, Incentivos Derivados de la Colaboración Fiscal y Fondos Distintos de Aportaciones	-	-	-	-	-	-
Transferencias, Asignaciones, Subsidios y Subvenciones, y Pensiones y Jubilaciones	38,239,588	4,405,285	42,644,873	42,182,825	42,182,825	3,943,237
Ingresos Derivados de Financiamientos	-	-	-	-	-	-
Total	38,239,588	5,595,345	43,834,933	43,372,885	43,073,085	4,833,497
				Ingresos excedentes		

Estado Analítico de Ingresos Por Fuente de Financiamiento	Ingreso					Diferencia (6 = 5 - 1)
	Estimado	Ampliaciones y Reducciones	Modificado	Devengado	Recaudado	
	(1)	(2)	(3 = 1 + 2)	(4)	(5)	
Ingresos del Poder Ejecutivo Federal o Estatal y de los Municipios	-	-	-	-	-	-
Impuestos	-	-	-	-	-	-
Cuotas y Aportaciones de Seguridad Social	-	-	-	-	-	-
Contribuciones de Mejoras	-	-	-	-	-	-
Derechos	-	-	-	-	-	-
Productos ¹	-	-	-	-	-	-
Aprovechamientos ²	-	-	-	-	-	-
Participaciones, Aportaciones, Convenios, Incentivos Derivados de la Colaboración Fiscal y Fondos Distintos de Aportaciones	-	-	-	-	-	-
Transferencias, Asignaciones, Subsidios y Subvenciones, y Pensiones y Jubilaciones	-	-	-	-	-	-
Ingresos de los Entes Públicos de los Poderes Legislativo y Judicial, de los Órganos Autónomos y del Sector Paraestatal o Paramunicipal, así como de las Empresas Productivas del Estado	38,239,588	5,595,345	43,834,933	43,372,885	43,073,085	4,833,497
Cuotas y Aportaciones de Seguridad Social	-	-	-	-	-	-
Productos ¹	-	-	-	-	-	-
Ingresos por Venta de Bienes, Prestación de Servicios y Otros Ingresos ³	-	1,190,060	1,190,060	1,190,060	890,260	890,260
Transferencias, Asignaciones, Subsidios y Subvenciones, y Pensiones y Jubilaciones	38,239,588	4,405,285	42,644,873	42,182,825	42,182,825	3,943,237
Ingresos Derivados de Financiamientos	-	-	-	-	-	-
Ingresos Derivados de Financiamientos	-	-	-	-	-	-
Total	38,239,588	5,595,345	43,834,933	43,372,885	43,073,085	4,833,497
				Ingresos excedentes		

¹ Incluye intereses que generan las cuentas bancarias de los entes públicos en productos.

² Incluye donativos en efectivo del Poder Ejecutivo, entre otros aprovechamientos.

³ Se refiere a los ingresos propios obtenidos por los Poderes Legislativo y Judicial, los Órganos Autónomos y las entidades de la administración pública paraestatal y paramunicipal, por sus actividades diversas no inherentes a su operación que generan recursos y que no sean ingresos por venta de bienes o prestación de servicios, tales como donativos en efectivo, entre otros.

Concepto	Ingreso					Diferencia
	Estimado	Ampliaciones/ (Reducciones)	Modificado	Devengado	Recaudado	
Ingresos de Libre Disposición						
<i>Impuestos</i>	-	-	-	-	-	-
<i>Cuotas y Aportaciones de Seguridad Social</i>	-	-	-	-	-	-
<i>Contribuciones de Mejoras</i>	-	-	-	-	-	-
<i>Derechos</i>	-	-	-	-	-	-
<i>Productos</i>	-	-	-	-	-	-
<i>Aprovechamientos</i>	-	-	-	-	-	-
<i>Ingresos por Venta de Bienes y Prestación de Servicios</i>	-	1,190,060	1,190,060	1,190,060	890,260	890,260
<i>Participaciones</i>	-	-	-	-	-	-
Fondo General de Participaciones	-	-	-	-	-	-
Fondo de Fomento Municipal	-	-	-	-	-	-
Fondo de Fiscalización y Recaudación	-	-	-	-	-	-
Fondo de Compensación	-	-	-	-	-	-
Fondo de Extracción de Hidrocarburos	-	-	-	-	-	-
Impuesto Especial Sobre Producción y Servicios	-	-	-	-	-	-
0.136% de la Recaudación Federal Participable	-	-	-	-	-	-
3.17% Sobre Extracción de Petróleo	-	-	-	-	-	-
Gasolinas y Diésel	-	-	-	-	-	-
Fondo del Impuesto Sobre la Renta	-	-	-	-	-	-
Fondo de Estabilización de los Ingresos de las Ent. Fed.	-	-	-	-	-	-
<i>Incentivos Derivados de la Colaboración Fiscal</i>	-	-	-	-	-	-
Tenencia o Uso de Vehículos	-	-	-	-	-	-
Fondo de Compensación ISAN	-	-	-	-	-	-
Impuesto Sobre Automóviles Nuevos	-	-	-	-	-	-
Fondo de Compensación de Repecos-Intermedios	-	-	-	-	-	-
Otros Incentivos Económicos	-	-	-	-	-	-
<i>Transferencias y Asignaciones</i>	-	-	-	-	-	-
<i>Convenios</i>	-	-	-	-	-	-
Otros Convenios y Subsidios	-	-	-	-	-	-
<i>Otros Ingresos de Libre Disposición</i>	-	-	-	-	-	-
Participaciones en Ingresos Locales	-	-	-	-	-	-
Otros Ingresos de Libre Disposición	-	-	-	-	-	-
Total de Ingresos de Libre Disposición	-	1,190,060	1,190,060	1,190,060	890,260	890,260
Ingresos Excedentes de Ingresos de Libre Disposición						
Transferencias Federales Etiquetadas						
<i>Aportaciones</i>	-	-	-	-	-	-
Fondo de Aport. para la Nómina Educativa y Gto. Op.	-	-	-	-	-	-
Fondo de Aportaciones para los Servicios de Salud	-	-	-	-	-	-
Fondo de Aportaciones para la Infraestructura Social	-	-	-	-	-	-
Fondo de Aport. para el Fortalecimiento de los Municipios y de las Demarcaciones Territoriales del Distrito Federal	-	-	-	-	-	-
Fondo de Aportaciones Múltiples	-	-	-	-	-	-
Fondo de Aport. para la Educación Tec. y de Adultos	-	-	-	-	-	-
Fondo de Aportaciones para la Seguridad Pública de los Estados y del Distrito Federal	-	-	-	-	-	-
Fondo de Aportaciones para el Fortalecimiento de las Entidades Federativas	-	-	-	-	-	-
<i>Convenios</i>	-	-	-	-	-	-
Convenios de Protección Social en Salud	-	-	-	-	-	-
Convenios de Descentralización	-	-	-	-	-	-
Convenios de Reasignación	-	-	-	-	-	-
Otros Convenios y Subsidios	-	-	-	-	-	-
<i>Fondos Distintos de Aportaciones</i>	-	-	-	-	-	-
Fondo para Entidades Federativas y Municipios Productores de Hidrocarburos	-	-	-	-	-	-
Fondo Minero	-	-	-	-	-	-
<i>Transferencias, Asignaciones, Subsidios y Subvenciones, y Pensiones y Jubilaciones</i>	-	-	-	-	-	-
<i>Otras Transferencias Federales Etiquetadas</i>	38,239,588	4,405,285	42,644,873	42,182,825	42,182,825	3,943,237
Total de Transferencias Federales Etiquetadas	38,239,588	4,405,285	42,644,873	42,182,825	42,182,825	3,943,237
Ingresos Derivados de Financiamientos						
<i>Ingresos Derivados de Financiamientos</i>	-	-	-	-	-	-
Total de Ingresos	38,239,588	5,595,345	43,834,933	43,372,885	43,073,085	4,833,497
Datos Informativos						
1. Ingresos Derivados de Financiamientos con Fuente de Pago de Ingresos de Libre Disposición	-	-	-	-	-	-
2. Ingresos Derivados de Financiamientos con Fuente de Pago de Transferencias Federales Etiquetadas	-	-	-	-	-	-
3. Ingresos Derivados de Financiamientos	-	-	-	-	-	-

Concepto	Egresos					Subejercicio 6 = (3 - 4)
	Aprobado	Ampliaciones/ (Reducciones)	Modificado	Devengado	Pagado	
	1	2	3 = (1 + 2)	4	5	
Servicios Personales	30,621,022	157,251	30,778,273	30,504,505	28,776,833	273,768
Remuneraciones al Personal de Carácter Permanente	17,559,547	(659,339)	16,900,208	16,900,208	16,887,303	-
Remuneraciones al Personal de Carácter Transitorio	-	-	-	-	-	-
Remuneraciones Adicionales y Especiales	5,110,706	1,666,568	6,777,274	6,777,274	5,072,562	-
Seguridad Social	6,393,160	(802,061)	5,591,099	5,317,331	5,307,276	273,768
Otras Prestaciones Sociales y Económicas	1,557,609	(47,917)	1,509,692	1,509,692	1,509,692	-
Previsiones	-	-	-	-	-	-
Pago de Estímulos a Servidores Públicos	-	-	-	-	-	-
Materiales y Suministros	575,424	109,013	684,437	647,073	647,069	37,364
Materiales de Admón, Emisión de Doctos. y Artículos Oficiales	95,170	863	96,033	95,983	95,983	50
Alimentos y Utensilios	22,597	21,968	44,565	43,981	43,981	584
Materias Primas y Materiales de Producción y Comercialización	-	-	-	-	-	-
Materiales y Artículos de Construcción y de Reparación	55,627	(15,651)	39,976	39,811	39,811	165
Productos Químicos, Farmacéuticos y de Laboratorio	10,175	(3,891)	6,284	6,284	6,284	-
Combustibles, Lubricantes y Aditivos	343,052	(23,448)	319,604	319,604	319,604	-
Vestuario, Blancos, Prendas de Protección y Artículos Deportivos	7,906	9,047	16,953	16,953	16,953	-
Materiales y Suministros Para Seguridad	-	-	-	-	-	-
Herramientas, Refacciones y Accesorios Menores	40,897	120,125	161,022	124,457	124,453	36,565
Servicios Generales	2,245,548	1,440,545	3,686,093	2,982,608	2,982,608	703,485
Servicios Básicos	1,536,389	807,753	2,344,142	1,797,913	1,797,913	546,229
Servicios de Arrendamiento	6,728	(6,728)	-	-	-	-
Servicios Profesionales, Científicos, Técnicos y Otros Servicios	174,045	12,984	187,029	187,029	187,029	-
Servicios Financieros, Bancarios y Comerciales	196,862	178,866	375,728	375,728	375,728	-
Servicios de Instalación, Reparación, Mantto. y Conservación	247,236	301,662	548,898	392,431	392,431	156,467
Servicios de Comunicación Social y Publicidad	-	-	-	-	-	-
Servicios de Traslado y Viáticos	41,897	54,831	96,728	96,728	96,728	-
Servicios Oficiales	-	-	-	-	-	-
Otros Servicios Generales	42,391	91,177	133,568	132,779	132,779	789
Transferencias, Asignaciones, Subsidios y Otras Ayudas	4,797,594	3,785,986	8,583,580	8,583,580	8,025,112	-
Transferencias Internas y Asignaciones al Sector Público	-	-	-	-	-	-
Transferencias al Resto del Sector Público	-	-	-	-	-	-
Subsidios y Subvenciones	-	-	-	-	-	-
Ayudas Sociales	-	-	-	-	-	-
Pensiones y Jubilaciones	4,797,594	3,785,986	8,583,580	8,583,580	8,025,112	-
Transferencias a Fideicomisos, Mandatos y Otros Análogos	-	-	-	-	-	-
Transferencias a la Seguridad Social	-	-	-	-	-	-
Donativos	-	-	-	-	-	-
Transferencias al Exterior	-	-	-	-	-	-
Bienes Muebles, Inmuebles e Intangibles	-	102,550	102,550	102,550	102,550	-
Mobiliario y Equipo de Administración	-	34,799	34,799	34,799	34,799	-
Mobiliario y Equipo Educativo y Recreativo	-	67,751	67,751	67,751	67,751	-
Equipo e Instrumental Médico y de Laboratorio	-	-	-	-	-	-
Vehículos y Equipo de Transporte	-	-	-	-	-	-
Equipo de Defensa y Seguridad	-	-	-	-	-	-
Maquinaria, Otros Equipos y Herramientas	-	-	-	-	-	-
Activos Biológicos	-	-	-	-	-	-
Bienes Inmuebles	-	-	-	-	-	-
Activos Intangibles	-	-	-	-	-	-
Inversión Pública	-	-	-	-	-	-
Obra Pública en Bienes de Dominio Público	-	-	-	-	-	-
Obra Pública en Bienes Propios	-	-	-	-	-	-
Proyectos Productivos y Acciones de Fomento	-	-	-	-	-	-
Inversiones Financieras y Otras Provisiones	-	-	-	-	-	-
Inversiones Para el Fomento de Actividades Productivas	-	-	-	-	-	-
Acciones y Participaciones de Capital	-	-	-	-	-	-
Compra de Títulos y Valores	-	-	-	-	-	-
Concesión de Préstamos	-	-	-	-	-	-
Inversiones en Fideicomisos, Mandatos y Otros Análogos	-	-	-	-	-	-
Otras Inversiones Financieras	-	-	-	-	-	-
Provisiones para Contingencias y Otras Erogaciones Especiales	-	-	-	-	-	-
Participaciones y Aportaciones	-	-	-	-	-	-
Participaciones	-	-	-	-	-	-
Aportaciones	-	-	-	-	-	-
Convenios	-	-	-	-	-	-
Deuda Pública	-	-	-	-	-	-
Amortización de la Deuda Pública	-	-	-	-	-	-
Intereses de la Deuda Pública	-	-	-	-	-	-
Comisiones de la Deuda Pública	-	-	-	-	-	-
Gastos de la Deuda Pública	-	-	-	-	-	-
Costo por Coberturas	-	-	-	-	-	-
Apoyos Financieros	-	-	-	-	-	-
Adeudos de Ejercicios Fiscales Anteriores (Adefas)	-	-	-	-	-	-
Total del Gasto	38,239,588	5,595,345	43,834,933	42,820,316	40,534,172	1,014,617

Concepto	Egresos					Subejercicio
	Aprobado	Ampliaciones / (Reducciones)	Modificado	Devengado	Pagado	
Gasto No Etiquetado	38,239,588	5,595,345	43,834,933	42,820,316	40,534,172	1,014,617
Servicios Personales	30,621,022	157,251	30,778,273	30,504,505	28,776,833	273,768
Remuneraciones al Personal de Carácter Permanente	17,559,547	(659,339)	16,900,208	16,900,208	16,887,303	-
Remuneraciones al Personal de Carácter Transitorio	-	-	-	-	-	-
Remuneraciones Adicionales y Especiales	5,110,706	1,666,568	6,777,274	6,777,274	5,072,562	-
Seguridad Social	6,393,160	(802,061)	5,591,099	5,317,331	5,307,276	273,768
Otras Prestaciones Sociales y Económicas	1,557,609	(47,917)	1,509,692	1,509,692	1,509,692	-
Previsiones	-	-	-	-	-	-
Pago de Estimulos a Servidores Públicos	-	-	-	-	-	-
Materiales y Suministros	575,424	109,013	684,437	647,073	647,069	37,364
Materiales de Admón., Emisión de Doctos. y Art. Oficiales	95,170	863	96,033	95,983	95,983	50
Alimentos y Utensilios	22,597	21,968	44,565	43,981	43,981	584
Materias Primas y Materiales de Prod. y Comercialización	-	-	-	-	-	-
Materiales y Artículos de Construcción y de Reparación	55,627	(15,651)	39,976	39,811	39,811	165
Productos Químicos, Farmacéuticos y de Laboratorio	10,175	(3,891)	6,284	6,284	6,284	-
Combustibles, Lubricantes y Aditivos	343,052	(23,448)	319,604	319,604	319,604	-
Vestuario, Blancos, Prendas de Protección y Art. Deportivos	7,906	9,047	16,953	16,953	16,953	-
Materiales y Suministros Para Seguridad	-	-	-	-	-	-
Herramientas, Refacciones y Accesorios Menores	40,897	120,125	161,022	124,457	124,453	36,565
Servicios Generales	2,245,548	1,440,545	3,686,093	2,982,608	2,982,608	703,485
Servicios Básicos	1,536,389	807,753	2,344,142	1,797,913	1,797,913	546,229
Servicios de Arrendamiento	6,728	(6,728)	-	-	-	-
Servicios Profesionales, Científicos, Técnicos y Otros Serv.	174,045	12,984	187,029	187,029	187,029	-
Servicios Financieros, Bancarios y Comerciales	196,862	178,866	375,728	375,728	375,728	-
Servicios de Instalación, Reparación, Mantto. y Conservación	247,236	301,662	548,898	392,431	392,431	156,467
Servicios de Comunicación Social y Publicidad	-	-	-	-	-	-
Servicios de Traslado y Viáticos	41,897	54,831	96,728	96,728	96,728	-
Servicios Oficiales	-	-	-	-	-	-
Otros Servicios Generales	42,391	91,177	133,568	132,779	132,779	789
Transferencias, Asignaciones, Subsidios y Otras Ayudas	4,797,594	3,785,986	8,583,580	8,583,580	8,025,112	-
Transferencias Internas y Asignaciones al Sector Público	-	-	-	-	-	-
Transferencias al Resto del Sector Público	-	-	-	-	-	-
Subsidios y Subvenciones	-	-	-	-	-	-
Ayudas Sociales	-	-	-	-	-	-
Pensiones y Jubilaciones	4,797,594	3,785,986	8,583,580	8,583,580	8,025,112	-
Transferencias a Fideicomisos, Mandatos y Otros Análogos	-	-	-	-	-	-
Transferencias a la Seguridad Social	-	-	-	-	-	-
Donativos	-	-	-	-	-	-
Transferencias al Exterior	-	-	-	-	-	-
Bienes Muebles, Inmuebles e Intangibles	-	102,550	102,550	102,550	102,550	-
Mobiliario y Equipo de Administración	-	34,799	34,799	34,799	34,799	-
Mobiliario y Equipo Educativo y Recreativo	-	67,751	67,751	67,751	67,751	-
Equipo e Instrumental Médico y de Laboratorio	-	-	-	-	-	-
Vehículos y Equipo de Transporte	-	-	-	-	-	-
Equipo de Defensa y Seguridad	-	-	-	-	-	-
Maquinaria, Otros Equipos y Herramientas	-	-	-	-	-	-
Activos Biológicos	-	-	-	-	-	-
Bienes Inmuebles	-	-	-	-	-	-
Activos Intangibles	-	-	-	-	-	-
Inversión Pública	-	-	-	-	-	-
Obra Pública en Bienes de Dominio Público	-	-	-	-	-	-
Obra Pública en Bienes Propios	-	-	-	-	-	-
Proyectos Productivos y Acciones de Fomento	-	-	-	-	-	-
Inversiones Financieras y Otras Provisiones	-	-	-	-	-	-
Inversiones Para el Fomento de Actividades Productivas	-	-	-	-	-	-
Acciones y Participaciones de Capital	-	-	-	-	-	-
Compra de Títulos y Valores	-	-	-	-	-	-
Concesión de Préstamos	-	-	-	-	-	-
Inversiones en Fideicomisos, Mandatos y Otros Análogos	-	-	-	-	-	-
Fideicomiso de Desastres Naturales (Informativo)	-	-	-	-	-	-
Otras Inversiones Financieras	-	-	-	-	-	-
Provisiones para Contingencias y Otras Erogaciones Especiales	-	-	-	-	-	-
Participaciones y Aportaciones	-	-	-	-	-	-
Participaciones	-	-	-	-	-	-
Aportaciones	-	-	-	-	-	-
Convenios	-	-	-	-	-	-
Deuda Pública	-	-	-	-	-	-
Amortización de la Deuda Pública	-	-	-	-	-	-
Intereses de la Deuda Pública	-	-	-	-	-	-
Comisiones de la Deuda Pública	-	-	-	-	-	-
Gastos de la Deuda Pública	-	-	-	-	-	-
Costo por Coberturas	-	-	-	-	-	-
Apoyos Financieros	-	-	-	-	-	-
Adeudos de Ejercicios Fiscales Anteriores (Adefas)	-	-	-	-	-	-

Concepto	Egresos					Subejercicio
	Aprobado	Ampliaciones / (Reducciones)	Modificado	Devengado	Pagado	
Gasto Etiquetado	-	-	-	-	-	-
Servicios Personales	-	-	-	-	-	-
Remuneraciones al Personal de Carácter Permanente	-	-	-	-	-	-
Remuneraciones al Personal de Carácter Transitorio	-	-	-	-	-	-
Remuneraciones Adicionales y Especiales	-	-	-	-	-	-
Seguridad Social	-	-	-	-	-	-
Otras Prestaciones Sociales y Económicas	-	-	-	-	-	-
Previsiones	-	-	-	-	-	-
Pago de Estímulos a Servidores Públicos	-	-	-	-	-	-
Materiales y Suministros	-	-	-	-	-	-
Materiales de Admón., Emisión de Doctos. y Art. Oficiales	-	-	-	-	-	-
Alimentos y Utensilios	-	-	-	-	-	-
Materias Primas y Materiales de Prod. y Comercialización	-	-	-	-	-	-
Materiales y Artículos de Construcción y de Reparación	-	-	-	-	-	-
Productos Químicos, Farmacéuticos y de Laboratorio	-	-	-	-	-	-
Combustibles, Lubricantes y Aditivos	-	-	-	-	-	-
Vestuario, Blancos, Prendas de Protección y Art. Deportivos	-	-	-	-	-	-
Materiales y Suministros Para Seguridad	-	-	-	-	-	-
Herramientas, Refacciones y Accesorios Menores	-	-	-	-	-	-
Servicios Generales	-	-	-	-	-	-
Servicios Básicos	-	-	-	-	-	-
Servicios de Arrendamiento	-	-	-	-	-	-
Servicios Profesionales, Científicos, Técnicos y Otros Serv.	-	-	-	-	-	-
Servicios Financieros, Bancarios y Comerciales	-	-	-	-	-	-
Servicios de Instalación, Reparación, Mantto. y Conservación	-	-	-	-	-	-
Servicios de Comunicación Social y Publicidad	-	-	-	-	-	-
Servicios de Traslado y Viáticos	-	-	-	-	-	-
Servicios Oficiales	-	-	-	-	-	-
Otros Servicios Generales	-	-	-	-	-	-
Transferencias, Asignaciones, Subsidios y Otras Ayudas	-	-	-	-	-	-
Transferencias Internas y Asignaciones al Sector Público	-	-	-	-	-	-
Transferencias al Resto del Sector Público	-	-	-	-	-	-
Subsidios y Subvenciones	-	-	-	-	-	-
Ayudas Sociales	-	-	-	-	-	-
Pensiones y Jubilaciones	-	-	-	-	-	-
Transferencias a Fideicomisos, Mandatos y Otros Análogos	-	-	-	-	-	-
Transferencias a la Seguridad Social	-	-	-	-	-	-
Donativos	-	-	-	-	-	-
Transferencias al Exterior	-	-	-	-	-	-
Bienes Muebles, Inmuebles e Intangibles	-	-	-	-	-	-
Mobiliario y Equipo de Administración	-	-	-	-	-	-
Mobiliario y Equipo Educativo y Recreativo	-	-	-	-	-	-
Equipo e Instrumental Médico y de Laboratorio	-	-	-	-	-	-
Vehículos y Equipo de Transporte	-	-	-	-	-	-
Equipo de Defensa y Seguridad	-	-	-	-	-	-
Maquinaria, Otros Equipos y Herramientas	-	-	-	-	-	-
Activos Biológicos	-	-	-	-	-	-
Bienes Inmuebles	-	-	-	-	-	-
Activos Intangibles	-	-	-	-	-	-
Inversión Pública	-	-	-	-	-	-
Obra Pública en Bienes de Dominio Público	-	-	-	-	-	-
Obra Pública en Bienes Propios	-	-	-	-	-	-
Proyectos Productivos y Acciones de Fomento	-	-	-	-	-	-
Inversiones Financieras y Otras Provisiones	-	-	-	-	-	-
Inversiones Para el Fomento de Actividades Productivas	-	-	-	-	-	-
Acciones y Participaciones de Capital	-	-	-	-	-	-
Compra de Títulos y Valores	-	-	-	-	-	-
Concesión de Préstamos	-	-	-	-	-	-
Inversiones en Fideicomisos, Mandatos y Otros Análogos	-	-	-	-	-	-
Fideicomiso de Desastres Naturales (Informativo)	-	-	-	-	-	-
Otras Inversiones Financieras	-	-	-	-	-	-
Provisiones para Contingencias y Otras Erogaciones Especiales	-	-	-	-	-	-
Participaciones y Aportaciones	-	-	-	-	-	-
Participaciones	-	-	-	-	-	-
Aportaciones	-	-	-	-	-	-
Convenios	-	-	-	-	-	-
Deuda Pública	-	-	-	-	-	-
Amortización de la Deuda Pública	-	-	-	-	-	-
Intereses de la Deuda Pública	-	-	-	-	-	-
Comisiones de la Deuda Pública	-	-	-	-	-	-
Gastos de la Deuda Pública	-	-	-	-	-	-
Costo por Coberturas	-	-	-	-	-	-
Apyos Financieros	-	-	-	-	-	-
Adeudos de Ejercicios Fiscales Anteriores (Adefas)	-	-	-	-	-	-
Total de Egresos	38,239,588	5,595,345	43,834,933	42,820,316	40,534,172	1,014,617

Cuenta Pública Anual 2023
Instituto Morelense de Radio y Televisión
Estado Analítico del Ejercicio del Presupuesto de Egresos
Clasificación Administrativa
Del 1 de enero al 31 de diciembre de 2023
(Cifras en Pesos)

Concepto	Egresos					Subejercicio
	Aprobado	Ampliaciones/ (Reducciones)	Modificado	Devengado	Pagado	
	1	2	3 = (1 + 2)	4	5	
Jefatura de la Oficina de la Gobernatura del Estado	-	-	-	-	-	-
Secretaría de Gobierno	-	-	-	-	-	-
Secretaría de Hacienda	-	-	-	-	-	-
Secretaría de Desarrollo Económico y del Trabajo	-	-	-	-	-	-
Secretaría de Desarrollo Agropecuario	-	-	-	-	-	-
Secretaría de Obras Públicas	-	-	-	-	-	-
Secretaría de Educación	-	-	-	-	-	-
Secretaría de Salud	-	-	-	-	-	-
Secretaría de Administración	-	-	-	-	-	-
Secretaría de la Contraloría	-	-	-	-	-	-
Secretaría de Turismo y Cultura	-	-	-	-	-	-
Secretaría de Desarrollo Social	-	-	-	-	-	-
Secretaría de Desarrollo Sustentable	-	-	-	-	-	-
Secretaría de Movilidad y Transporte	-	-	-	-	-	-
Comisión Estatal de Seguridad Pública	-	-	-	-	-	-
Consejería Jurídica	-	-	-	-	-	-
Gastos Institucionales	-	-	-	-	-	-
Total del Gasto	-	-	-	-	-	-

Instituto Morelense de Radio y Televisión
Estado Analítico del Ejercicio del Presupuesto de Egresos
Clasificación Administrativa
Del 1 de enero al 31 de diciembre de 2023

Concepto	Egresos					Subejercicio
	Aprobado	Ampliaciones/ (Reducciones)	Modificado	Devengado	Pagado	
	1	2	3 = (1 + 2)	4	5	
Poder Ejecutivo	-	-	-	-	-	-
Poder Legislativo	-	-	-	-	-	-
Poder Judicial	-	-	-	-	-	-
Organismos Autónomos	-	-	-	-	-	-
Poder Ejecutivo de los Municipios	-	-	-	-	-	-
Total del Gasto	-	-	-	-	-	-

Sector Paraestatal del Gobierno del Estado de Morelos
Estado Analítico del Ejercicio del Presupuesto de Egresos
Clasificación Administrativa
Del 1 de enero al 31 de diciembre de 2023

Concepto	Egresos					Subejercicio
	Aprobado	Ampliaciones/ (Reducciones)	Modificado	Devengado	Pagado	
	1	2	3 = (1 + 2)	4	5	
Entidades Paraestatales y Fideicomisos No Empresariales y No Financieros	38,239,588	5,595,345	43,834,933	42,820,316	40,534,172	1,014,617
Instituciones Públicas de la Seguridad Social	-	-	-	-	-	-
Entidades Paraestatales Empresariales No Financieras con Participación Estatal Mayoritaria	-	-	-	-	-	-
Fideicomisos Empresariales No Financieros con Participación Estatal Mayoritaria	-	-	-	-	-	-
Entidades Paraestatales Empresariales Financieras Monetarias con Participación Estatal Mayoritaria	-	-	-	-	-	-
Entidades Paraestatales Empresariales Financieras No Monetarias con Participación Estatal Mayoritaria	-	-	-	-	-	-
Fideicomisos Financieros Públicos con Participación Estatal Mayoritaria	-	-	-	-	-	-
Total del Gasto	38,239,588	5,595,345	43,834,933	42,820,316	40,534,172	1,014,617

Cuenta Pública Anual 2023
Instituto Morelense de Radio y Televisión
Estado Analítico del Ejercicio del Presupuesto de Egresos Detallado - LDF
Clasificación Administrativa
Del 1 de enero al 31 de diciembre de 2023
(Cifras en Pesos)

Concepto	Egresos					Subejercicio
	Aprobado	Ampliaciones/ (Reducciones)	Modificado	Devengado	Pagado	
Gasto No Etiquetado	38,239,588	5,595,345	43,834,933	42,820,316	40,534,172	1,014,617
Jefatura de la Oficina de la Gubernatura del Estado	-	-	-	-	-	-
Secretaría de Gobierno	-	-	-	-	-	-
Secretaría de Hacienda	-	-	-	-	-	-
Secretaría de Desarrollo Económico y del Trabajo	-	-	-	-	-	-
Secretaría de Desarrollo Agropecuario	-	-	-	-	-	-
Secretaría de Obras Públicas	-	-	-	-	-	-
Secretaría de Educación	-	-	-	-	-	-
Secretaría de Salud	-	-	-	-	-	-
Secretaría de Administración	-	-	-	-	-	-
Secretaría de la Contratoría	-	-	-	-	-	-
Secretaría de Turismo y Cultura	-	-	-	-	-	-
Secretaría de Desarrollo Social	-	-	-	-	-	-
Secretaría de Desarrollo Sustentable	-	-	-	-	-	-
Secretaría de Movilidad y Transporte	-	-	-	-	-	-
Comisión Estatal de Seguridad Pública	-	-	-	-	-	-
Consejería Jurídica	-	-	-	-	-	-
Gastos Institucionales	-	-	-	-	-	-
Poder Legislativo	-	-	-	-	-	-
Poder Judicial	-	-	-	-	-	-
Organismos Autónomos	-	-	-	-	-	-
Entidades Paraestatales y Fideicomisos No Empresariales y No Financieros	38,239,588	5,595,345	43,834,933	42,820,316	40,534,172	1,014,617
Entidades Paraestatales Empresariales No Financieras con Participación Estatal Mayoritaria	-	-	-	-	-	-
Poder Ejecutivo de los Municipios	-	-	-	-	-	-
Gasto Etiquetado	-	-	-	-	-	-
Jefatura de la Oficina de la Gubernatura del Estado	-	-	-	-	-	-
Secretaría de Gobierno	-	-	-	-	-	-
Secretaría de Hacienda	-	-	-	-	-	-
Secretaría de Desarrollo Económico y del Trabajo	-	-	-	-	-	-
Secretaría de Desarrollo Agropecuario	-	-	-	-	-	-
Secretaría de Obras Públicas	-	-	-	-	-	-
Secretaría de Educación	-	-	-	-	-	-
Secretaría de Salud	-	-	-	-	-	-
Secretaría de Administración	-	-	-	-	-	-
Secretaría de la Contratoría	-	-	-	-	-	-
Secretaría de Turismo y Cultura	-	-	-	-	-	-
Secretaría de Desarrollo Social	-	-	-	-	-	-
Secretaría de Desarrollo Sustentable	-	-	-	-	-	-
Secretaría de Movilidad y Transporte	-	-	-	-	-	-
Comisión Estatal de Seguridad Pública	-	-	-	-	-	-
Consejería Jurídica	-	-	-	-	-	-
Gastos Institucionales	-	-	-	-	-	-
Poder Legislativo	-	-	-	-	-	-
Poder Judicial	-	-	-	-	-	-
Organismos Autónomos	-	-	-	-	-	-
Entidades Paraestatales y Fideicomisos No Empresariales y No Financieros	-	-	-	-	-	-
Entidades Paraestatales Empresariales No Financieras con Participación Estatal Mayoritaria	-	-	-	-	-	-
Poder Ejecutivo de los Municipios	-	-	-	-	-	-
Total de Egresos	38,239,588	5,595,345	43,834,933	42,820,316	40,534,172	1,014,617

Concepto	Egresos					Subejercicio 6 = (3 - 4)
	Aprobado	Ampliaciones/ (Reducciones)	Modificado	Devengado	Pagado	
	1	2	3 = (1 + 2)	4	5	
Gobierno	-	-	-	-	-	-
Legislación	-	-	-	-	-	-
Justicia	-	-	-	-	-	-
Coordinación de la Política de Gobierno	-	-	-	-	-	-
Relaciones Exteriores	-	-	-	-	-	-
Asuntos Financieros y Hacendarios	-	-	-	-	-	-
Seguridad Nacional	-	-	-	-	-	-
Asuntos de Orden Público y de Seguridad Interior	-	-	-	-	-	-
Otros Servicios Generales	-	-	-	-	-	-
Desarrollo Social	38,239,588	5,595,345	43,834,933	42,820,316	40,534,172	1,014,617
Protección Ambiental	-	-	-	-	-	-
Vivienda y Servicios a la Comunidad	-	-	-	-	-	-
Salud	-	-	-	-	-	-
Recreación, Cultura y Otras Manifestaciones Sociales	38,239,588	5,595,345	43,834,933	42,820,316	40,534,172	1,014,617
Educación	-	-	-	-	-	-
Protección Social	-	-	-	-	-	-
Otros Asuntos Sociales	-	-	-	-	-	-
Desarrollo Económico	-	-	-	-	-	-
Asuntos Económicos, Comerciales y Laborales en General	-	-	-	-	-	-
Agropecuaria, Silvicultura, Pesca y Caza	-	-	-	-	-	-
Combustibles y Energía	-	-	-	-	-	-
Minería, Manufacturas y Construcción	-	-	-	-	-	-
Transporte	-	-	-	-	-	-
Comunicaciones	-	-	-	-	-	-
Turismo	-	-	-	-	-	-
Ciencia, Tecnología e Innovación	-	-	-	-	-	-
Otras Industrias y Otros Asuntos Económicos	-	-	-	-	-	-
Otras no Clasificadas en Funciones Anteriores	-	-	-	-	-	-
Transacciones de la Deuda Pública / Costo Financiero de la Deuda	-	-	-	-	-	-
Transferencias, Participaciones y Aportaciones entre Diferentes Niveles y Ordenes de Gobierno	-	-	-	-	-	-
Saneamiento del Sistema Financiero	-	-	-	-	-	-
Adeudos de Ejercicios Fiscales Anteriores	-	-	-	-	-	-
Total del Gasto	38,239,588	5,595,345	43,834,933	42,820,316	40,534,172	1,014,617

Concepto	Egresos					Subejercicio
	Aprobado	Ampliaciones/ (Reducciones)	Modificado	Devengado	Pagado	
Gasto No Etiquetado	38,239,588	5,595,345	43,834,933	42,820,316	40,534,172	1,014,617
<i>Gobierno</i>	-	-	-	-	-	-
Legislación	-	-	-	-	-	-
Justicia	-	-	-	-	-	-
Coordinación de la Política de Gobierno	-	-	-	-	-	-
Relaciones Exteriores	-	-	-	-	-	-
Asuntos Financieros y Hacendarios	-	-	-	-	-	-
Seguridad Nacional	-	-	-	-	-	-
Asuntos de Orden Público y de Seguridad Interior	-	-	-	-	-	-
Otros Servicios Generales	-	-	-	-	-	-
<i>Desarrollo Social</i>	38,239,588	5,595,345	43,834,933	42,820,316	40,534,172	1,014,617
Protección Ambiental	-	-	-	-	-	-
Vivienda y Servicios a la Comunidad	-	-	-	-	-	-
Salud	-	-	-	-	-	-
Recreación, Cultura y Otras Manifestaciones Sociales	38,239,588	5,595,345	43,834,933	42,820,316	40,534,172	1,014,617
Educación	-	-	-	-	-	-
Protección Social	-	-	-	-	-	-
Otros Asuntos Sociales	-	-	-	-	-	-
<i>Desarrollo Económico</i>	-	-	-	-	-	-
Asuntos Económicos, Comerciales y Laborales en Gral.	-	-	-	-	-	-
Agropecuaria, Silvicultura, Pesca y Caza	-	-	-	-	-	-
Combustibles y Energía	-	-	-	-	-	-
Minería, Manufacturas y Construcción	-	-	-	-	-	-
Transporte	-	-	-	-	-	-
Comunicaciones	-	-	-	-	-	-
Turismo	-	-	-	-	-	-
Ciencia, Tecnología e Innovación	-	-	-	-	-	-
Otras Industrias y Otros Asuntos Económicos	-	-	-	-	-	-
<i>Otras no Clasificadas en Funciones Anteriores</i>	-	-	-	-	-	-
Transacciones de la Deuda Pública / Costo Financiero de la Deuda	-	-	-	-	-	-
Transferencias, Participaciones y Aportaciones entre Diferentes Niveles y Ordenes de Gobierno	-	-	-	-	-	-
Saneamiento del Sistema Financiero	-	-	-	-	-	-
Adeudos de Ejercicios Fiscales Anteriores	-	-	-	-	-	-
Gasto Etiquetado	-	-	-	-	-	-
<i>Gobierno</i>	-	-	-	-	-	-
Legislación	-	-	-	-	-	-
Justicia	-	-	-	-	-	-
Coordinación de la Política de Gobierno	-	-	-	-	-	-
Relaciones Exteriores	-	-	-	-	-	-
Asuntos Financieros y Hacendarios	-	-	-	-	-	-
Seguridad Nacional	-	-	-	-	-	-
Asuntos de Orden Público y de Seguridad Interior	-	-	-	-	-	-
Otros Servicios Generales	-	-	-	-	-	-
<i>Desarrollo Social</i>	-	-	-	-	-	-
Protección Ambiental	-	-	-	-	-	-
Vivienda y Servicios a la Comunidad	-	-	-	-	-	-
Salud	-	-	-	-	-	-
Recreación, Cultura y Otras Manifestaciones Sociales	-	-	-	-	-	-
Educación	-	-	-	-	-	-
Protección Social	-	-	-	-	-	-
Otros Asuntos Sociales	-	-	-	-	-	-
<i>Desarrollo Económico</i>	-	-	-	-	-	-
Asuntos Económicos, Comerciales y Laborales en Gral.	-	-	-	-	-	-
Agropecuaria, Silvicultura, Pesca y Caza	-	-	-	-	-	-
Combustibles y Energía	-	-	-	-	-	-
Minería, Manufacturas y Construcción	-	-	-	-	-	-
Transporte	-	-	-	-	-	-
Comunicaciones	-	-	-	-	-	-
Turismo	-	-	-	-	-	-
Ciencia, Tecnología e Innovación	-	-	-	-	-	-
Otras Industrias y Otros Asuntos Económicos	-	-	-	-	-	-
<i>Otras no Clasificadas en Funciones Anteriores</i>	-	-	-	-	-	-
Transacciones de la Deuda Pública / Costo Financiero de la Deuda	-	-	-	-	-	-
Transferencias, Participaciones y Aportaciones entre Diferentes Niveles y Ordenes de Gobierno	-	-	-	-	-	-
Saneamiento del Sistema Financiero	-	-	-	-	-	-
Adeudos de Ejercicios Fiscales Anteriores	-	-	-	-	-	-
Total del Egresos	38,239,588	5,595,345	43,834,933	42,820,316	40,534,172	1,014,617

Concepto	Egresos					Subejercicio
	Aprobado	Ampliaciones/ (Reducciones)	Modificado	Devengado	Pagado	
Gasto No Etiquetado	30,621,022	157,250	30,778,272	30,504,504	28,776,833	273,768
<i>Personal Administrativo y de Servicio Público</i>	<i>30,621,022</i>	<i>157,250</i>	<i>30,778,272</i>	<i>30,504,504</i>	<i>28,776,833</i>	<i>273,768</i>
<i>Magisterio</i>	-	-	-	-	-	-
<i>Servicios de Salud</i>	-	-	-	-	-	-
Personal Administrativo	-	-	-	-	-	-
Personal Médico, Paramédico y afín	-	-	-	-	-	-
<i>Seguridad Pública</i>	-	-	-	-	-	-
<i>Gastos Asociados a la Implementación de Nuevas Leyes Fed. o Reformas a las Mismas</i>	-	-	-	-	-	-
Nombre del Programa o Ley 1	-	-	-	-	-	-
Nombre del Programa o Ley 2	-	-	-	-	-	-
<i>Sentencias Laborales Definitivas</i>	-	-	-	-	-	-
Gasto Etiquetado	-	-	-	-	-	-
<i>Personal Administrativo y de Servicio Público</i>	-	-	-	-	-	-
<i>Magisterio</i>	-	-	-	-	-	-
<i>Servicios de Salud</i>	-	-	-	-	-	-
Personal Administrativo	-	-	-	-	-	-
Personal Médico, Paramédico y afín	-	-	-	-	-	-
<i>Seguridad Pública</i>	-	-	-	-	-	-
<i>Gastos Asociados a la Implementación de Nuevas Leyes Fed. o Reformas a las Mismas</i>	-	-	-	-	-	-
Nombre del Programa o Ley 1	-	-	-	-	-	-
Nombre del Programa o Ley 2	-	-	-	-	-	-
<i>Sentencias Laborales Definitivas</i>	-	-	-	-	-	-
Total del Gasto en Servicios Personales	30,621,022	157,250	30,778,272	30,504,504	28,776,833	273,768

Concepto	Egresos					
	Aprobado	Ampliaciones/ (Reducciones)	Modificado	Devengado	Pagado	Subejercicio
	1	2	3 = (1 + 2)	4	5	6 = (3 - 4)
Gasto Corriente	33,441,994	1,526,334	34,968,328	33,959,578	32,231,902	1,008,750
Gasto de Capital	-	283,025	283,025	277,158	277,158	5,867
Amortización de la Deuda y Disminución de Pasivos	-	-	-	-	-	-
Pensiones y Jubilaciones	4,797,594	3,785,986	8,583,580	8,583,580	8,025,112	-
Participaciones	-	-	-	-	-	-
Total del Gasto	38,239,588	5,595,345	43,834,933	42,820,316	40,534,172	1,014,617

Instituto Morelense de Radio y Televisión
Flujo de Fondos que Resuma todas las operaciones.

NO APLICA



Información Programática

CUENTA PÚBLICA ANUAL | 2023
INSTITUTO MORELENSE DE RADIO Y TELEVISION

Concepto	Egresos					Subejercicio
	Aprobado	Ampliaciones/ (Reducciones)	Modificado	Devengado	Pagado	
	1	2	3 = (1 + 2)	4	5	6 = (3 - 4)
Programas						
Subsidios: Sector Social y Privado o Ent. Federativas y Municipios						
Sujetos a Reglas de Operación	-	-	-	-	-	-
Otros Subsidios	-	-	-	-	-	-
Desempeño de las Funciones	38,239,588	5,595,345	43,834,933	42,820,316	40,534,172	1,014,617
Prestación de Servicios Públicos	-	-	-	-	-	-
Provisión de Bienes Públicos	-	-	-	-	-	-
Planeación, Seguimiento y Evaluación de Políticas Públicas	-	-	-	-	-	-
Promoción y Fomento	38,239,588	5,595,345	43,834,933	42,820,316	40,534,172	1,014,617
Regulación y Supervisión	-	-	-	-	-	-
Funciones de las Fuerzas Armadas (Únicamente Gobierno Federal)	-	-	-	-	-	-
Específicos	-	-	-	-	-	-
Proyectos de Inversión	-	-	-	-	-	-
Administrativos y de Apoyo						
Apoyo al Proceso Presupuestario y para Mejorar la Eficiencia Institucional	-	-	-	-	-	-
Apoyo a la Función Pública y al Mejoramiento de la Gestión	-	-	-	-	-	-
Operaciones Ajenas	-	-	-	-	-	-
Compromisos						
Obligaciones de Cumplimiento de Resolución Jurisdiccional	-	-	-	-	-	-
Desastres Naturales	-	-	-	-	-	-
Obligaciones						
Pensiones y Jubilaciones	-	-	-	-	-	-
Aportaciones a la Seguridad Social	-	-	-	-	-	-
Aportaciones a Fondos de Estabilización	-	-	-	-	-	-
Aportaciones a Fondos de Inversión y Reestructura de Pensiones	-	-	-	-	-	-
Programas de Gasto Federalizado (Gobierno Federal)						
Gasto Federalizado	-	-	-	-	-	-
Participaciones a Entidades Federativas y Municipios						
Costo financiero, deuda o apoyos a deudores y ahorradores de la banca	-	-	-	-	-	-
Adeudos de ejercicios fiscales anteriores	-	-	-	-	-	-
Total del Gasto	38,239,588	5,595,345	43,834,933	42,820,316	40,534,172	1,014,617

Concepto	Estimado/Aprobado	Devengado	Recaudado/Pagado
I. Ingresos Presupuestarios	38,239,588	43,372,885	43,073,085
1. Ingresos del Gobierno de la Entidad Federativa	-	-	-
2. Ingresos del Sector Paraestatal	38,239,588	43,372,885	43,073,085
II. Egresos Presupuestarios	38,239,588	42,820,316	40,534,172
3. Egresos del Gobierno de la Entidad Federativa	-	-	-
4. Egresos del Sector Paraestatal	38,239,588	42,820,316	40,534,172
III. Balance Presupuestario (Superávit o Déficit) (III= I - II)	-	552,569	2,538,913

Concepto	Estimado/Aprobado	Devengado	Recaudado/Pagado
III. Balance presupuestario (Superávit o Déficit)	-	552,569	2,538,913
IV. Intereses, Comisiones y Gastos de la Deuda	-	-	-
V. Balance Primario (Superávit o Déficit) (V= III + IV)	-	552,569	2,538,913

Concepto	Estimado/Aprobado	Devengado	Recaudado/Pagado
A. Financiamiento	-	-	-
B. Amortización de la deuda	-	-	-
C. Financiamiento Neto	-	-	-

NO APLICA

NO APLICA




Anexos

Código	Descripción del Bien Inmueble	Valor en libros
1	Inmueble Yautepec	845,556
2	Inmueble Jojutla	5,400,000

Clave	Fondo, Programa o Convenio	Datos de la Cuenta Bancaria	
		Institución Bancaria	Número de Cuenta

NO APLICA

NO APLICA



MORELOS

Instituto Morelense para el Financiamiento del Sector Productivo

CUENTA PÚBLICA ANUAL CONSOLIDADA
ENTIDADES PARAESTATALES

2023



Introducción

CUENTA PÚBLICA ANUAL |
INSTITUTO MORELENSE PARA EL | 2023
FINANCIAMIENTO DEL SECTOR PRODUCTIVO |

La apertura decidida de la economía mexicana a la competencia del exterior, ha significado una transformación importante, pasando de un mercado protegido a un mercado internacional en el que la única alternativa que tiene la planta productiva, comercial y de servicios, no solo para desarrollarse sino también para sobrevivir, es su propia capacidad de competencia.

La empresa mexicana que pretenda permanecer activa, tiene necesariamente que incrementar sus niveles de eficiencia productiva, administrativa y de comercialización. La acción ya no puede diferirse, puesto que la oportunidad cobra otra relevancia. Para cada empresario, una decisión tardía puede convertirse en una última decisión.

Las micro, pequeñas y medianas empresas del Estado de Morelos no son ajenas a esta transformación, ubicado en esta realidad, El INSTITUTO MORELENSE PARA EL FINANCIAMIENTO DEL SECTOR PRODUCTIVO “Fondo Morelos” centra sus actividades de apoyo a estos sectores, atendiendo principalmente sus necesidades de financiamiento, acompañadas con asesoría y capacitación.

La democratización de nuestra economía exige hacer competitiva a las micro y pequeñas empresas, no solo por lo que representa su presencia en número de establecimientos, ocupación de mano de obra y su participación en el ingreso por su producción; sino porque es el origen de la clase empresarial mexicana y su tecnología la mayor generadora de empleos y bienestar por peso invertido, y la única presente en todas las actividades y rincones del territorio nacional.

De esta manera el Fondo Morelos participa directamente en el establecimiento de nuevas empresas, apoya la modernización y desarrollo de las ya existentes, buscando siempre que sus esquemas de financiamiento se otorguen de manera integral y en las mejores condiciones del mercado, con el propósito de coadyuvar directamente a la generación de empleos permanentes, productivos y bien remunerados.

De conformidad con las estrategias del Gobierno Estatal, el Fondo Morelos se consolida como un instrumento de apoyo fundamental de las micro, pequeñas y medianas empresas de la entidad, para hacer frente a los retos que se derivan de su participación dentro de una economía global cada vez mas demandante de servicios y productos financieros especializados.

Para lo cual se han establecido los siguientes:

Misión: El Instituto Morelense para el Financiamiento del Sector Productivo (Fondo Morelos), es un organismo del Gobierno Estatal que otorga financiamientos y apoya con asesoría y capacitación a las micro y pequeñas empresas del Estado de Morelos, Comprometido a ofrecer un servicio amable y de calidad, personalizado, responsable honesto y transparente, a fin de continuar con la confianza de nuestros clientes y mantener el liderazgo en los apoyos financieros al sector productivo

Visión: Ser un organismo autónomo y con autosuficiencia financiera, socialmente comprometido con el Estado de Morelos, líder en el financiamiento a las micro y pequeñas empresas, con un sentido de responsabilidad compartida; generador de oportunidades a nuestros clientes internos y externos, con sistemas de vanguardia que permitan el crecimiento y expansión guiado por sus valores.

Fondo Morelos está alineado con los ejes rectores del Plan Estatal de Desarrollo enfocado a fomentar la productividad y competitividad en el Estado; consolidado como un instrumento financiero para el desarrollo y sostenibilidad del sector productivo, otorgando créditos en condiciones preferenciales a empresarios y microempresarios complementados con asesoría, asistencia y capacitación.



Información Contable

CUENTA PÚBLICA ANUAL |
INSTITUTO MORELENSE PARA EL | 2023
FINANCIAMIENTO DEL SECTOR PRODUCTIVO |

Concepto	2023	2022	Concepto	2023	2022
INGRESOS Y OTROS BENEFICIOS			GASTOS Y OTRAS PÉRDIDAS		
<i>Ingresos de Gestión</i>			<i>Gastos de Funcionamiento</i>		
Impuestos	-	-	Servicios Personales	20,191,245	21,002,669
Cuotas y Aportaciones de Seguridad Social	-	-	Materiales y Suministros	15,709,079	15,559,470
Contribuciones de Mejoras	-	-	Servicios Generales	935,220	891,238
Derechos	-	-		3,546,946	4,551,961
Productos	-	-	<i>Transferencias, Asignaciones, Subsidios y Otras Ayudas</i>		
Aprovechamientos	-	-	Transferencias Internas y Asignaciones al Sector Público	6,918,582	5,468,565
Ingresos por Venta de Bienes y Prestación de Servicios	-	-	Transferencias al Resto del Sector Público	-	-
			Subsidios y Subvenciones	-	-
<i>Participaciones, Aportaciones, Convenios, Incentivos Derivados de la Colaboración Fiscal, Fondos Distintos de Aportaciones, Transferencias, Asignaciones, Subsidios y Subvenciones, y Pensiones y Jubilaciones</i>	5,000,000	15,255,479	Ayudas Sociales	-	-
Participaciones, Aportaciones, Convenios, Incentivos Derivados de la Colaboración Fiscal y Fondos Distintos de Aportaciones	-	-	Pensiones y Jubilaciones	-	-
Transferencias, Asignaciones, Subsidios y Subvenciones, y Pensiones y Jubilaciones	5,000,000	15,255,479	Transferencias a Fideicomisos, Mandatos y Contratos Análogos	6,918,582	5,468,565
			Transferencias a la Seguridad Social	-	-
			Donativos	-	-
			Transferencias al Exterior	-	-
Otros Ingresos y Beneficios	46,136,111	39,808,210	Participaciones y Aportaciones	137,757	263,778
Ingresos Financieros	-	-	Participaciones	-	-
Incremento por Variación de Inventarios	-	-	Aportaciones	-	-
Disminución del Exceso de Estimaciones por Pérdida o Deterioro u Obsolescencia	42,123,395	35,834,688	Convenios	137,757	263,778
Disminución del Exceso de Provisiones	-	-	<i>Intereses, Comisiones y Otros Gastos de la Deuda Pública</i>		
Otros Ingresos y Beneficios Varios	4,012,716	3,973,522	Intereses de la Deuda Pública	-	-
			Comisiones de la Deuda Pública	-	-
			Gastos de la Deuda Pública	-	-
			Costo por Coberturas	-	-
			Apoyos Financieros	-	-
Total de Ingresos y Otros Beneficios	51,136,111	55,063,689	Otros Gastos y Pérdidas Extraordinarias	1,195,753	1,190,980
			Estimaciones, Depreciaciones, Deterioros, Obsolescencia y Amortizaciones	1,195,716	1,191,269
			Provisiones	-	-
			Disminución de Inventarios	-	-
			Otros Gastos	37	(289)
			<i>Inversión Pública</i>		
			Inversión Pública no Capitalizable	-	-
			Total de Gastos y Otras Pérdidas	28,443,337	27,925,992
			Resultados del Ejercicio (Ahorro/Desahorro)	22,692,774	27,137,697

Bajo protesta de decir verdad declaramos que los Estados Financieros y sus notas, son razonablemente correctos y son responsabilidad del emisor.

Cuenta Pública Anual 2023
Instituto Morelense para el Financiamiento del Sector Productivo
 Estado de Situación Financiera
 Al 31 de diciembre de 2022 y 2023
 (Cifras en Pesos)

CONCEPTO	Año		CONCEPTO	Año	
	2023	2022		2023	2022
ACTIVO			PASIVO		
Activo Circulante			Activo Circulante		
Efectivo y Equivalentes	63,114,362	64,701,048	Cuentas por Pagar a Corto Plazo	1,130,030	1,244,683
Derechos a Recibir Efectivo o Equivalentes	294,560,137	287,234,139	Documentos por Pagar a Corto Plazo	-	-
Derechos a Recibir Bienes o Servicios	-	-	Porción a Corto Plazo de la Deuda Pública a Largo Plazo	-	-
Inventarios	-	-	Titulos y Valores a Corto Plazo	-	-
Almacenes	-	-	Pasivos Diferidos a Corto Plazo	-	-
Estimación por Pérdida o Deterioro de Activos Circulantes	(3,802,291)	(2,923,602)	Fondos y Bienes de Terceros en Garantía y/o Administración a Corto Plazo	11,457,720	13,969,408
Otros Activos Circulantes	-	-	Provisiones a Corto Plazo	-	-
Total de Activos Circulantes	353,872,208	349,011,585	Total de Pasivos Circulantes	12,587,750	15,213,791
Activo No Circulante			Activo No Circulante		
Inversiones Financieras a Largo Plazo	-	-	Cuentas por Pagar a Largo Plazo	-	-
Derechos a Recibir Efectivo o Equivalentes a Largo Plazo	-	-	Documentos por Pagar a Largo Plazo	-	-
Bienes Inmuebles, Infraestructura y Construcciones en Proceso	7,711,792	7,711,792	Deuda Pública a Largo Plazo	-	-
Bienes Muebles	4,167,294	3,981,994	Pasivos Diferidos a Largo Plazo	829,848	450,197
Activos Intangibles	38,547	14,952	Fondos y Bienes de Terceros en Garantía y/o en Administración a Largo Plazo	6,449,999	6,449,999
Depreciación, Deterioro y Amortización Acumulada de Bienes	(3,817,703)	(3,546,370)	Provisiones a Largo Plazo	1,109,637	1,137,741
Activos Diferidos	174,946	174,946	Total de Pasivos No Circulantes	8,389,484	8,037,937
Estimación por Pérdida o Deterioro de Activos no Circulantes	-	-	Total del Pasivo	20,977,234	23,251,728
Otros Activos no Circulantes	-	-	HACIENDA PÚBLICA / PATRIMONIO		
Total de Activos No Circulantes	8,274,876	8,337,314	Hacienda Pública / Patrimonio Contribuido	116,288,626	116,288,626
Total del Activo	362,147,084	357,348,899	Aportaciones	116,288,626	116,288,626
			Donaciones de Capital	-	-
			Actualización de la Hacienda Pública / Patrimonio	-	-
			Hacienda Pública / Patrimonio Generado	224,881,224	217,808,545
			Resultados del Ejercicio (Ahorro / Desahorro)	22,692,774	27,137,697
			Resultados de Ejercicios Anteriores	182,633,214	171,115,612
			Revalúos	2,370,879	2,370,879
			Reservas	-	-
			Rectificaciones de Resultados de Ejercicios Anteriores	17,184,357	17,184,357
			Exceso o Insuficiencia en la Actualización de la Hacienda Pública / Patrimonio	-	-
			Resultado por Posición Monetaria	-	-
			Resultado por Tenencia de Activos no Monetarios	-	-
			Total Hacienda Pública / Patrimonio	341,169,850	334,097,171
			Total del Pasivo y Hacienda Pública / Patrimonio	362,147,084	357,348,899

Bajo protesta de decir verdad declaramos que los Estados Financieros y sus notas, son razonablemente correctos y son responsabilidad del emisor.

Cuenta Pública Anual 2023
Instituto Morelense para el Financiamiento del Sector Productivo
Estado de Situación Financiera Detallado - LDF
Al 31 de diciembre de 2022 y al 31 de diciembre de 2023
(Cifras en Pesos)

CONCEPTO	31 de diciembre 2023	31 de diciembre 2022	CONCEPTO	31 de diciembre 2023	31 de diciembre 2022
ACTIVO			PASIVO		
Activo Circulante			Pasivo Circulante		
Efectivo y Equivalentes	63,114,362	64,701,048	Cuentas por Pagar a Corto Plazo	1,130,030	1,244,683
Efectivo	-	-	Servicios Personales por Pagar a Corto Plazo	-	-
Bancos/Tesorería	10,185,287	17,715,649	Proveedores por Pagar a Corto Plazo	-	-
Bancos/Dependencias y Otros	-	-	Contratistas por Obras Públicas por Pagar a Corto Plazo	-	-
Inversiones Temporales (Hasta 3 meses)	52,929,075	46,985,399	Participaciones y Aportaciones por Pagar a Corto Plazo	-	-
Fondos con Afectación Específica	-	-	Transferencias Otorgadas por Pagar a Corto Plazo	-	-
Depósitos de Fondos de Terceros en Garantía y/o Admón.	-	-	Int., Comisiones y Otros Gastos de la Deuda Púb. por Pagar a Corto Plazo	-	-
Otros Efectivos y Equivalentes	-	-	Retenciones y Contribuciones por Pagar a Corto Plazo	1,130,030	1,244,683
			Devoluciones de la Ley de Ingresos por Pagar a Corto Plazo	-	-
Derechos a Recibir Efectivo o Equivalentes	294,560,137	287,234,139	Otras Cuentas por Pagar a Corto Plazo	-	-
Inversiones Financieras de Corto Plazo	-	-	Documentos por Pagar a Corto Plazo	-	-
Cuentas por Cobrar a Corto Plazo	1,130,420	1,117,610	Documentos Comerciales por Pagar a Corto Plazo	-	-
Deudores Diversos por Cobrar a Corto Plazo	-	-	Documentos con Contratistas por Obras Púb. por Pagar a Corto Plazo	-	-
Ingresos por Recuperar a Corto Plazo	-	-	Otros Documentos por Pagar a Corto Plazo	-	-
Deudores por Anticipos de la Tesorería a Corto Plazo	-	-			
Préstamos Otorgados a Corto Plazo	293,429,717	286,116,529	Porción a Corto Plazo de la Deuda Pública a Largo Plazo		
Otros Derechos a Recibir Efectivo o Equiv. a Corto Plazo	-	-	Porción a Corto Plazo de la Deuda Pública	-	-
			Porción a Corto Plazo de Arrendamiento Financiero	-	-
Derechos a Recibir Bienes o Servicios			Títulos y Valores a Corto Plazo		
Ant. a Proveedores por Adq. de Bienes y Prest. de Serv. a Corto Plazo	-	-	Ingresos Cobrados por Adelantado a Corto Plazo	-	-
Ant. a Proveedores por Adq. de Bienes Inm. y Muebles a Corto Plazo	-	-	Intereses Cobrados por Adelantado a Corto Plazo	-	-
Ant. a Proveedores por Adq. de Bienes Intangibles a Corto Plazo	-	-	Otros Pasivos Diferidos a Corto Plazo	-	-
Anticipo a Contratistas por Obras Públicas a Corto Plazo	-	-			
Otros Derechos a Recibir Bienes o Servicios a Corto Plazo	-	-	Fondos y Bienes de Terceros en Garantía y/o Admón. a C. P.	11,457,720	13,969,108
			Fondos en Garantía a Corto Plazo	5,614,818	5,131,311
Inventarios			Fondos en Administración a Corto Plazo	5,291,459	8,302,122
Inventario de Mercancías para Venta	-	-	Fondos Contingentes a Corto Plazo	-	-
Inventario de Mercancías Terminadas	-	-	Fondos de Fideicomisos, Mandatos y Contratos Análogos a Corto Plazo	-	-
Inventario de Mercancías en Proceso de Elaboración	-	-	Otros Fondos de Terceros en Garantía y/o Administración a Corto Plazo	551,443	535,675
Inventario de Materias Primas, Mat. y Suministros para Producción	-	-	Valores y Bienes en Garantía a Corto Plazo	-	-
Bienes en Tránsito	-	-			
Almacenes			Provisiones a Corto Plazo		
Estimación por Pérdida o Deterioro de Activos Circulantes	(3,802,291)	(2,923,602)	Provisión para Demandas y Juicios a Corto Plazo	-	-
Est. para Ctas. Incobrables por Derechos a Recibir Efectivo o Equiv.	(3,802,291)	(2,923,602)	Provisión para Contingencias a Corto Plazo	-	-
Estimación por Deterioro de Inventarios	-	-	Otras Provisiones a Corto Plazo	-	-
			Otros Pasivos a Corto Plazo		
Otros Activos Circulantes			Ingresos por Clasificar	-	-
Valores en Garantía	-	-	Recaudación por Participar	-	-
Bienes en Garantía (excluye depósitos de fondos)	-	-	Otros Pasivos Circulantes	-	-
Bienes Deriv. de Embargos, Decom., Aseguramientos y Dación en Pago	-	-			
Adquisición con Fondos de Terceros	-	-	Total de Pasivos Circulantes	12,587,750	15,213,791
Total de Activos Circulantes	353,872,208	349,011,585			

Cuenta Pública Anual 2023
Instituto Morelense para el Financiamiento del Sector Productivo
Estado de Situación Financiera Detallado - LDF
Al 31 de diciembre de 2022 y al 31 de diciembre de 2023
(Cifras en Pesos)

CONCEPTO	31 de diciembre		CONCEPTO	31 de diciembre	
	2023	2022		2023	2022
Activo No Circulante			Pasivo No Circulante		
Inversiones Financieras a Largo Plazo	-	-	Cuentas por Pagar a Largo Plazo	-	-
Derechos a Recibir Efectivo o Equivalentes a Largo Plazo	-	-	Documentos por Pagar a Largo Plazo	-	-
Bienes Inmuebles, Infraestructura y Const. en Proceso	7,711,792	7,711,792	Deuda Pública a Largo Plazo	-	-
Bienes Muebles	4,167,294	3,981,994	Pasivos Diferidos a Largo Plazo	829,848	450,197
Activos Intangibles	38,547	14,952	Fdos. y Bienes de Terceros en Garantía y/o en Admón. a L.P.	6,449,999	6,449,999
Depreciación, Deterioro y Amortización Acumulada de Bienes	(3,817,703)	(3,546,370)	Provisiones a Largo Plazo	1,109,637	1,137,741
Activos Diferidos	174,946	174,946	Total de Pasivos No Circulantes	8,389,484	8,037,937
Estimación por Pérdida o Deterioro de Activos no Circulantes	-	-	Total del Pasivo	20,977,234	23,251,728
Otros Activos no Circulantes	-	-	HACIENDA PÚBLICA / PATRIMONIO		
Total de Activos No Circulantes	8,274,876	8,337,314	Hacienda Pública / Patrimonio Contribuido	116,288,626	116,288,626
Total del Activo	362,147,084	357,348,899	Aportaciones	116,288,626	116,288,626
			Donaciones de Capital	-	-
			Actualización de la Hacienda Pública / Patrimonio	-	-
			Hacienda Pública / Patrimonio Generado	224,881,224	217,808,545
			Resultados del Ejercicio (Ahorro / Desahorro)	22,692,774	27,137,697
			Resultados de Ejercicios Anteriores	182,633,214	171,115,612
			Revalúos	2,370,879	2,370,879
			Reservas	-	-
			Rectificaciones de Resultados de Ejercicios Anteriores	17,184,357	17,184,357
			Exceso o Insuficiencia en la Actualización de la Hacienda Pública / Patrimonio	-	-
			Resultado por Posición Monetaria	-	-
			Resultado por Tenencia de Activos no Monetarios	-	-
			Total Hacienda Pública / Patrimonio	341,169,850	334,097,171
			Total del Pasivo y Hacienda Pública / Patrimonio	362,147,084	357,348,899

Bajo protesta de decir verdad declaramos que los Estados Financieros y sus notas, son razonablemente correctos y son responsabilidad del emisor.

Cuenta Pública Anual 2023
Instituto Morelense para el Financiamiento del Sector Productivo
 Estado de Cambios en la Situación Financiera
 Del 1 de enero al 31 de diciembre de 2023
 (Cifras en Pesos)

Concepto	Origen	Aplicación	Concepto	Origen	Aplicación
ACTIVO	2,736,708	7,534,893	PASIVO	379,651	2,654,145
Activo Circulante	2,465,375	7,325,998	Pasivo Circulante	-	2,626,041
Efectivo y Equivalentes	1,586,686	-	Cuentas por Pagar a Corto Plazo	-	114,653
Derechos a Recibir Efectivo o Equivalentes	-	7,325,998	Documentos por Pagar a Corto Plazo	-	-
Derechos a Recibir Bienes o Servicios	-	-	Porción a Corto Plazo de la Deuda Pública a Largo Plazo	-	-
Inventarios	-	-	Títulos y Valores a Corto Plazo	-	-
Almacenes	-	-	Pasivos Diferidos a Corto Plazo	-	-
Estimación por Pérdida o Deterioro de Activos Circulantes	878,689	-	Fdos. y Bienes de Terceros en Garantía y/o Admón. a C. P.	-	2,511,388
Otros Activos Circulantes	-	-	Provisiones a Corto Plazo	-	-
	-	-	Otros Pasivos a Corto Plazo	-	-
Activo No Circulante	271,333	208,895	Pasivo No Circulante	379,651	28,104
Inversiones Financieras a Largo Plazo	-	-	Cuentas por Pagar a Largo Plazo	-	-
Derechos a Recibir Efectivo o Equivalentes a Largo Plazo	-	-	Documentos por Pagar a Largo Plazo	-	-
Bienes Inmuebles, Infraestructura y Constr. en Proceso	-	185,300	Deuda Pública a Largo Plazo	-	-
Bienes Muebles	-	23,595	Pasivos Diferidos a Largo Plazo	379,651	-
Activos Intangibles	-	-	Fdos. y Bienes de Terceros en Garantía y/o Admón. a L. P.	-	-
Depreciación, Deterioro y Amort. Acumulada de Bienes	271,333	-	Provisiones a Largo Plazo	-	28,104
Activos Diferidos	-	-			
Est. por Pérdida o Deterioro de Activos no Circulantes	-	-	HACIENDA PÚBLICA / PATRIMONIO	11,517,602	4,444,923
Otros Activos no Circulantes	-	-	<i>Hacienda Pública / Patrimonio Contribuido</i>	-	-
			Aportaciones	-	-
			Donaciones de Capital	-	-
			Actualización de la Hacienda Pública / Patrimonio	-	-
			Hacienda Pública / Patrimonio Generado	11,517,602	4,444,923
			Resultados del Ejercicio (Ahorro / Desahorro)	-	4,444,923
			Resultados de Ejercicios Anteriores	11,517,602	-
			Revalúos	-	-
			Reservas	-	-
			Rectificaciones de Resultados de Ejercicios Anteriores	-	-
			Exceso o Insuficiencia en la Actualización de la Hacienda Pública / Patrimonio	-	-
			Resultado por Posición Monetaria	-	-
			Resultado por Tenencia de Activos no Monetarios	-	-

Bajo protesta de decir verdad declaramos que los Estados Financieros y sus notas, son razonablemente correctos y son responsabilidad del emisor.

Cuenta Pública Anual 2023
Instituto Morelense para el Financiamiento del Sector Productivo
Estado Analítico del Activo
Del 1 de enero al 31 de diciembre de 2023
(Cifras en Pesos)

Fondo Morelos
Instituto Morelense para el
 Financiamiento del Sector Productivo

Concepto	Saldo Inicial 1	Cargos del Periodo 2	Abonos del Periodo 3	Saldo Final 4=(1+2-3)	Variación del Periodo (4-1)
ACTIVO	357,348,899	4,288,362,215	4,283,564,030	362,147,084	4,798,185
<i>Activo Circulante</i>	<i>349,011,585</i>	<i>4,288,153,320</i>	<i>4,283,292,697</i>	<i>353,872,208</i>	<i>4,860,623</i>
Efectivo y Equivalentes	64,701,048	3,967,280,674	3,968,867,360	63,114,362	(1,586,686)
Derechos a Recibir Efectivo o Equivalentes	287,234,139	320,826,952	313,500,954	294,560,137	7,325,998
Derechos a Recibir Bienes o Servicios	-	-	-	-	-
Inventarios	-	-	-	-	-
Almacenes	-	-	-	-	-
Estimación por Pérdida o Deterioro de Activos Circulantes	(2,923,602)	45,694	924,383	(3,802,291)	(878,689)
Otros Activos Circulantes	-	-	-	-	-
Activo No Circulante	8,337,314	208,895	271,333	8,274,876	(62,438)
Inversiones Financieras a Largo Plazo	-	-	-	-	-
Derechos a Recibir Efectivo o Equivalentes a Largo Plazo	-	-	-	-	-
Bienes Inmuebles, Infraestructura y Constr. en Proceso	7,711,792	-	-	7,711,792	-
Bienes Muebles	3,981,994	185,300	-	4,167,294	185,300
Activos Intangibles	14,952	23,595	-	38,547	23,595
Depreciación, Deterioro y Amort. Acumulada de Bienes	(3,546,370)	-	271,333	(3,817,703)	(271,333)
Activos Diferidos	174,946	-	-	174,946	-
Est. por Pérdida o Deterioro de Activos no Circulantes	-	-	-	-	-
Otros Activos no Circulantes	-	-	-	-	-

Bajo protesta de decir verdad declaramos que los Estados Financieros y sus notas, son razonablemente correctos y son responsabilidad del emisor.

Cuenta Pública Anual 2023
Instituto Morelense para el Financiamiento del Sector Productivo
Estado Analítico de la Deuda y Otros Pasivos
Del 1 de enero al 31 de diciembre de 2023
(Cifras en Pesos)

Denominación de las Deudas	Moneda de Contratación	Institución o País Acreedor	Saldo Inicial del Periodo	Saldo Final del Periodo
DEUDA PÚBLICA				
Corto Plazo				
Deuda Interna	Pesos		-	-
Instituciones de Crédito			-	-
Títulos y Valores			-	-
Arrendamientos Financieros			-	-
Deuda Externa	Pesos		-	-
Organismos Financieros Internacionales			-	-
Deuda Bilateral			-	-
Títulos y Valores			-	-
Arrendamientos Financieros			-	-
<i>Subtotal a Corto Plazo</i>			-	-
Largo Plazo				
Deuda Interna	Pesos		-	-
Instituciones de Crédito			-	-
Títulos y Valores			-	-
Arrendamientos Financieros			-	-
Deuda Externa	Pesos		-	-
Organismos Financieros Internacionales			-	-
Deuda Bilateral			-	-
Títulos y Valores			-	-
Arrendamientos Financieros			-	-
<i>Subtotal a Largo Plazo</i>			-	-
Otros Pasivos			23,251,728	20,977,234
Total Deuda y Otros Pasivos			23,251,728	20,977,234

Bajo protesta de decir verdad declaramos que los Estados Financieros y sus notas, son razonablemente correctos y son responsabilidad del emisor.

Cuenta Pública Anual 2023
Instituto Morelense para el Financiamiento del Sector Productivo
Informe Analítico de la Deuda Pública y Otros Pasivos - LDF
Del 1 de enero al 31 de diciembre de 2023
(Cifras en Pesos)

Denominación de la Deuda Pública y Otros Pasivos	Saldo al 31 de Diciembre de 2022	Disposiciones del Periodo	Amortizaciones del Periodo	Revaluaciones, Reclasificaciones y Otros Ajustes	Saldo Final del Periodo	Pago de Intereses del Periodo	Pago de Comisiones y demás costos asociados durante el Periodo
Deuda Pública	-	-	-	-	-	-	-
Corto Plazo	-	-	-	-	-	-	-
<i>Instituciones de Crédito</i>	-	-	-	-	-	-	-
<i>Títulos y Valores</i>	-	-	-	-	-	-	-
<i>Arrendamientos Financieros</i>	-	-	-	-	-	-	-
Largo Plazo	-	-	-	-	-	-	-
<i>Instituciones de Crédito</i>	-	-	-	-	-	-	-
<i>Títulos y Valores</i>	-	-	-	-	-	-	-
<i>Arrendamientos Financieros</i>	-	-	-	-	-	-	-
Otros Pasivos	23,251,728	-	-	-	20,977,234	-	-
Total de la Deuda Pública y Otros Pasivos	23,251,728	-	-	-	20,977,234	-	-
Deuda Contingente¹ (Informativo)							
Deuda Contingente 1	-	-	-	-	-	-	-
Deuda Contingente 2	-	-	-	-	-	-	-
Deuda Contingente xx	-	-	-	-	-	-	-
Valor de Instrumentos Bono Cupón Cero²							
Instrumento Bono Cupón Cero 1	-	-	-	-	-	-	-
Instrumento Bono Cupón Cero 2	-	-	-	-	-	-	-
Instrumento Bono Cupón Cero 3	-	-	-	-	-	-	-

1 Se refiere a cualquier Financiamiento sin fuente o garantía de pago definida, que sea asumida de manera solidaria o subsidiaria por las Entidades Federativas con sus Municipios, organismos descentralizados y empresas de participación estatal mayoritaria y fideicomisos, locales o municipales, y por los Municipios con sus respectivos organismos descentralizados y empresas de participación municipal mayoritaria.

2 Se refiere al valor del Bono Cupón Cero que respalda el pago de los créditos asociados al mismo (Activo).

Obligaciones a Corto Plazo	Monto Contratado	Plazo Pactado	Tasa de Interés	Comisiones y Costos Relacionados	Tasa Efectiva
Obligaciones a Corto Plazo (Informativo)					
Crédito 1	-	-	-	-	-
Crédito 2	-	-	-	-	-
Crédito xx	-	-	-	-	-

Bajo protesta de decir verdad declaramos que los Estados Financieros y sus notas, son razonablemente correctos y son responsabilidad del emisor.

Denominación de las Obligaciones Diferentes de Financiamiento	Fecha del Contrato	Fecha de inicio de operación del proyecto	Fecha de vencimiento	Monto de la inversión pactado	Plazo pactado	Monto promedio mensual del pago de la contraprestación	Monto promedio mensual del pago de la contraprestación correspondiente al pago de inversión	Monto pagado de la inversión al 31 de diciembre de 2023	Monto pagado de la inversión actualizado al 31 de diciembre de 2023	Saldo pendiente por pagar de la inversión al 31 de diciembre de 2023
Asociaciones Público Privadas (APP 's)				-		-	-	-	-	-
APP 1				-		-	-	-	-	-
APP 2				-		-	-	-	-	-
APP 3				-		-	-	-	-	-
APP xx				-		-	-	-	-	-
Otros Instrumentos				-		-	-	-	-	-
Otro Instrumento 1				-		-	-	-	-	-
Otro Instrumento 2				-		-	-	-	-	-
Otro Instrumento 3				-		-	-	-	-	-
Otro Instrumento xx				-		-	-	-	-	-
Total de Obligaciones Diferentes de Financiamiento				-		-	-	-	-	-

NO APLICA

Bajo protesta de decir verdad declaramos que los Estados Financieros y sus notas, son razonablemente correctos y son responsabilidad del emisor.

Cuenta Pública Anual 2023
Instituto Morelense para el Financiamiento del Sector Productivo
Estado de Variación en la Hacienda Pública
Del 1 de enero al 31 de diciembre de 2023
(Cifras en Pesos)

Fondo Morelos
Instituto Morelense para el
Financiamiento del Sector Productivo

Concepto	Hacienda Pública/Patrimonio Contribuido	Hacienda Pública/Patrimonio Generado de Ejercicios Anteriores	Hacienda Pública/Patrimonio Generado del Ejercicio	Exceso o Insuficiencia en la Actualización de la Hacienda Pública / Patrimonio	TOTAL
Hacienda Pública / Patrimonio Contribuido Neto de 2022	116,288,626	-	-	-	116,288,626
<i>Aportaciones</i>	116,288,626	-	-	-	116,288,626
<i>Donaciones de Capital</i>	-	-	-	-	-
<i>Actualización de la Hacienda Pública / Patrimonio</i>	-	-	-	-	-
Hacienda Pública / Patrimonio Generado Neto de 2022	-	190,670,848	27,137,697	-	217,808,545
<i>Resultados del Ejercicio (Ahorro / Desahorro)</i>	-	171,115,612	27,137,697	-	171,115,612
<i>Resultados de Ejercicios Anteriores</i>	-	2,370,879	-	-	2,370,879
<i>Revalúos</i>	-	-	-	-	-
<i>Reservas</i>	-	17,184,357	-	-	17,184,357
<i>Rectificaciones de Resultados de Ejercicios Anteriores</i>	-	-	-	-	-
Exceso o Insuficiencia en la Actualización de la Hacienda Pública / Patrimonio Neto de 2022	-	-	-	-	-
<i>Resultado por Posición Monetaria</i>	-	-	-	-	-
<i>Resultado por Tenencia de Activos no Monetarios</i>	-	-	-	-	-
Hacienda Pública / Patrimonio Neto Final de 2022	116,288,626	190,670,848	27,137,697	-	334,097,171
Cambios en la Hacienda Pública / Patrimonio Contribuido Neto de 2023	-	-	-	-	-
<i>Aportaciones</i>	-	-	-	-	-
<i>Donaciones de Capital</i>	-	-	-	-	-
<i>Actualización de la Hacienda Pública / Patrimonio</i>	-	-	-	-	-
Variaciones de la Hacienda Pública / Patrimonio Generado Neto de 2023	-	11,517,602	(4,444,923)	-	7,072,679
<i>Resultados del Ejercicio (Ahorro / Desahorro)</i>	-	11,517,602	22,692,774	-	22,692,774
<i>Resultados de Ejercicios Anteriores</i>	-	11,517,602	(27,137,697)	-	(15,620,095)
<i>Revalúos</i>	-	-	-	-	-
<i>Reservas</i>	-	-	-	-	-
<i>Rectificaciones de Resultados de Ejercicios Anteriores</i>	-	-	-	-	-
Cambios en el Exceso o Insuficiencia en la Actualización de la Hacienda Pública / Patrimonio Neto de 2023	-	-	-	-	-
<i>Resultado por Posición Monetaria</i>	-	-	-	-	-
<i>Resultado por Tenencia de Activos no Monetarios</i>	-	-	-	-	-
Hacienda Pública / Patrimonio Neto Final de 2023	116,288,626	202,188,450	22,692,774	-	341,169,850

Bajo protesta de decir verdad declaramos que los Estados Financieros y sus notas, son razonablemente correctos y son responsabilidad del emisor.

Cuenta Pública Anual 2023
Instituto Morelense para el Financiamiento del Sector Productivo
Estado de Flujos de Efectivo
Del 1 de enero al 31 de diciembre de 2022 y 2023
(Cifras en Pesos)

Fondo Morelos
Financiamiento del Sector Productivo

Concepto	2022		2023		Concepto	2022		2023	
Flujos de Efectivo de las Actividades de Operación					Flujos de Efectivo de las Actividades de Inversión				
<i>Origen</i>					<i>Origen</i>				
Impuestos			51,136,111	55,063,689	Bienes Inmuebles, Infraestructura y Construcciones en Proceso	-	-	-	-
Cuotas y Aportaciones de Seguridad Social			-	-	Bienes Muebles	-	-	-	-
Contribuciones de Mejoras			-	-	Otros Orígenes de Inversión	-	-	-	-
Derechos			-	-	<i>Aplicación</i>				
Productos			-	-	Bienes Inmuebles, Infraestructura y Construcciones en Proceso	24,279,460	16,728,818		
Aprovechamientos			-	-	Bienes Muebles	-	2,313,356		
Ingresos por Venta de Bienes y Prestación de Servicios			-	-	Otras Aplicaciones de Inversión	185,300	157,077		
Participaciones, Aportaciones, Convenios, Incentivos Derivados de la Colaboración Fiscal y Fondos Distintos de Aportaciones			-	-		24,094,160	14,258,385		
Transferencias, Asignaciones, Subsidios y Subvenciones, y Pensiones y Jubilaciones		5,000,000		15,255,479	Flujos Netos de Efectivo por Actividades de Inversión			(24,279,460)	(16,728,818)
Otros Orígenes de Operación		46,136,111		39,808,210	Flujo de Efectivo de las Actividades de Financiamiento				
<i>Aplicación</i>					<i>Origen</i>				
Servicios Personales		28,443,337		27,925,992	Endeudamiento Neto	-	-	-	-
Materiales y Suministros		15,709,079		15,559,470	Interno	-	-	-	-
Servicios Generales		935,220		891,238	Externo	-	-	-	-
Transf. Internas y Asignaciones al Sector Público		3,546,946		4,551,961	Otros Orígenes de Financiamiento	-	-	-	-
Transferencias al resto del Sector Público		-		-	<i>Aplicación</i>				
Subsidios y Subvenciones		-		-	Servicios de La Deuda	-	-	-	-
Ayudas Sociales		-		-	Interno	-	-	-	-
Pensiones y Jubilaciones		6,918,582		5,468,565	Externo	-	-	-	-
Transf. a Fideicomisos, Mandatos y Contratos Análogos		-		-	Otras Aplicaciones de Financiamiento	-	-	-	-
Transferencias a la Seguridad Social		-		-	Flujos Netos de Efectivo por Actividades de Financiamiento				
Donativos		-		-					
Transferencias al Exterior		-		-	Incremento/Disminución Neta en el Efectivo y Equivalentes al Efectivo			(1,586,686)	10,408,879
Participaciones		-		-					
Aportaciones		-		-					
Convenios		137,757		263,778					
Otras Aplicaciones de Operación		1,195,753		1,190,980					
Flujos Netos de Efectivo por Actividades de Operación		22,692,774		27,137,697	Efectivo y Equivalentes al Efectivo al Inicio del Ejercicio			64,701,048	54,292,169
					Efectivo y Equivalentes al Efectivo al Final del Ejercicio			63,114,362	64,701,048

Bajo protesta de decir verdad declaramos que los Estados Financieros y sus notas, son razonablemente correctos y son responsabilidad del emisor.

INFORME SOBRE PASIVOS CONTINGENTES

En cumplimiento a lo dispuesto por los artículos 46, fracción I, inciso d y 52 de la Ley General de Contabilidad Gubernamental, en relación al Informe Sobre Pasivos Contingentes, se informa que este organismo Fondo Morelos al 31 de Diciembre 2023 tiene registrado un pasivo contingente en los Estados Financieros que corresponde a un juicio laboral, cuya información obra en los expedientes de la Dirección General Jurídica.

Cuenta	
Demandas judiciales	\$ 96,821.01
Resolución de demandas	-96,821.01

Lo anterior, de conformidad con lo establecido en el capítulo VII, numeral III, inciso g) del Manual de Contabilidad Gubernamental emitido por el CONAC, donde se establece en términos generales que:

“los pasivos contingentes son obligaciones que tienen su origen en hechos específicos e independientes del pasado que en el futuro pueden ocurrir o no y, de acuerdo con lo que acontezca, desaparecen o se convierten en pasivos reales por ejemplo, juicios, garantías, avales, costos de planes de pensiones, jubilaciones, etc.”.

NOTAS A LOS ESTADOS FINANCIEROS

a) NOTAS DE DESGLOSE

I) NOTAS AL ESTADO DE SITUACION FINANCIERA

Activo

Nota 1

Efectivo y Equivalentes: en el rubro de efectivo o equivalentes incluye los saldos de las cuentas de cheques e inversión que maneja el Fondo Morelos con un importe de \$ 63,114,362.10 al mes de Diciembre 2023.

Tipo	Monto
Bancos / Tesorería	10,185,287.23
Inversiones Temporales	52,929,074.87
Total	\$ 63,114,362.10

Nota 2

Derechos a Recibir Efectivo o Equivalentes: este rubro se desglosa como a continuación se detalla:

Concepto	Monto
a) Cartera Vigente y Administrativa	272,647,891.90
b) Cartera Vencida (*)	18,898,614.79
c) Intereses Normales	239,903.07
d) Intereses Vencidos	1,643,307.28
e) Deudores Diversos	0.00
f) Otras cuentas por cobrar corresponden a gastos legales de juicios (honorarios de despachos externos 2013 y gastos de avalúos, copias, gasolina, publicaciones de edictos)	1,130,420.20
Total	\$ 294,560,137.24

Nota 3

Estimación de Cuentas Incobrables: La aplicación de la Estimación de Cuentas Incobrables se realizó de acuerdo a la autorización del Consejo Directivo de la Octava Sesión Ordinaria con el número de Acuerdo 097-24/09/19 del día 24 de Septiembre del 2019. El importe mensual se registra gradualmente hasta cubrir el monto mínimo del 0.75% y máximo del 1% sobre el monto de la cartera total vigente al 31 de Diciembre por un monto acumulado de \$3,802,290.54.

Nota 4

Bienes Inmuebles, Infraestructura y Construcciones en Proceso: en este rubro se consideran los bienes inmuebles adjudicados, como se detalla en la siguiente relación:

Código	Descripción del Bien Inmueble	Valor en Libros
5810-02	Lote 2, manzana 52, zona 2. perteneciente al núcleo agrario de Cautla II, Colonia Hermenegildo Galeana, en Cautla Morelos.	375,000.00
5810-03	Lote 15 Manzana 28, Zona del poblado de Mazatepec Morelos, avenida Coatetelco 37, col. Justo Sierra.	151,861.59
5810-04	Lote 12, manzana 197, zona 1. perteneciente al núcleo agrario de Tejalpa, actualmente Colonia Otilio Montaña, en Jiutepec Morelos	545,000.00
5810-05	Terreno lote 8, mza.106, zona 1, en el Poblado de Anenecuilco, Morelos, con sup. 407.00 m2. Terreno lote 5, mza. 106, zona 1, en el Poblado de Anenecuilco, Morelos, con sup. 2,055.00 m2.	518,000.00
5810-06	Predio urbano denominado "Tecuapa" ubicado en Calle Miguel Hidalgo s/n., en Tlalnepantla, Morelos, con sup. 2,019.00 m2.	288,000.00
5810-07	Lote de terreno identificado con el número 3 letra b del fraccionamiento Saint Moritz C.P. 62510 Número 3 del Municipio de Huitzilac, Morelos con superficie de 463.32 metros cuadrados.	168,500.00
5820-02	Fracción "A" del predio urbano ubicado en la Calle Cuauhtemoc, s/n, Col. Lomas de la Selva, Cuernavaca, Morelos, con sup. 180.00 m2.	698,250.00
5820-03	Lote núm. 28, manzana 4, de la zona urbana del Ejido de Palmira, Temixco, Morelos, con sup. 985.00 m2.	620,000.00
5820-05	Predio S/N urbano rústico sin construcción ubicado en la carretera nacional México-Acapulco o Avenida Morelos en Huajintlan en Amacuzac Morelos, con sup. 268.00 m2.	262,666.00
5820-06	Lote 1 de la manzana 10, zona 1, perteneciente al núcleo agrario de Zacatepec Morelos entre las calles Felipe Vaquero, Emigdio Marmolejo y Gabriel Tepepa colonia plan de Ayala de Zacatepec Morelos , con sup. 1,237.00 m2.	1,408,000.00
5820-07	Adjudicación de Venancio Acevedo Sanchez	112,000.00
5820-08	Lote No. 006, de la manzana 017, Col. Centro en Zacatepec, Morelos, con sup. 26.00 m2.	143,000.00
5820-09	Alberto Huerta Alquicira	2,421,514.91
Total		\$ 7,711,792.50

Observación; Se realizo la baja del bien inmueble con numero de inventario 5810-01 Lote 17 de la frac resto, ubicado en el Poblado de Tlatenchi, Jojutla, Morelos, sup. 140.00 m2, por la cantidad de \$ 245,560.00 el día 24/06/2022 por la compra venta de este.

Se realizo la escritura número 358,752, volumen 14,382, pag. 381 de fecha 11 de enero del 2023, de la compraventa bajo la modalidad de Reserva de Dominio correspondiente al inmueble identificado con clave catastral número 1500-04-005-001 y con número de inventario 5820 03 por la cantidad de \$620,000.00 (seiscientos veinte mil pesos 00/100 M.N.), realizándose un pago único por la cantidad de \$100,000.00 (cien mil pesos 00/100 M.N.) el día 18 de abril del año 2022. Posteriormente se realizarán 36 mensualidades por la cantidad de 14,444.45 (catorce mil cuatrocientos cuarenta y cuatro pesos 45/100 M.N.); quedando pendiente su desincorporación de los bienes inmuebles del Instituto hasta el momento del último pago en el mes de abril del 2025.

Nota 5

Bienes Muebles: La Depreciación de los Bienes Muebles que integran el Activo Circulante, se calcula por el método de línea recta, utilizando las tasas de depreciación señaladas en los parámetros de Estimación de Vida Útil emitidos por el Consejo Nacional de Armonización Contable (CONAC). Los porcentajes de depreciación anual son los siguientes:

Cuenta	Concepto	% de depreciación
1.2.4	Bienes Muebles	
1.2.4.1	Mobiliario y Equipo de Administración	
1.2.4.1.1	Muebles de Oficina y Estantería	10%
1.2.4.1.2	Muebles excepto de Oficina y Estantería	10%
1.2.4.1.3	Equipo de Computo y Tecnologías de la Información	33.3%
1.2.4.1.9	Otros Mobiliarios y Equipos de Administración	10%
1.2.4.2	Mobiliario y Equipo Educativo y Recreativo	
1.2.4.2.1	Equipos y Aparatos Audiovisuales	33.3%
1.2.4.2.3	Cámaras Fotográficas y de Video	33.3%
1.2.4.2.9	Otro Mobiliario y Equipo Educativo y Recreativo	20%
1.2.4.4	Equipo de Transporte	
1.2.4.4.1	Automóviles y Equipo de Transporte	20%
1.2.4.4.9	Otros Equipos de Transporte	20%
1.2.4.6	Maquinaria, Otros Equipos y Herramientas	
1.2.4.6.5	Equipo de Comunicación y Telecomunicación	10%
1.2.4.6.6	Equipos de Generación Eléctrica, Aparatos y Accesorios Eléctricos	10%
1.2.4.6.9	Otros Equipos	10%

Cuenta	Nombre de la Cuenta	Valor Histórico	Depreciación Acumulada	Depreciación del Ejercicio	Valor en Libros
1.2.4.1	Mobiliario y Equipo de Administración	1,924,627.18	1,422,922.92	196,926.62	304,777.62
1.2.4.2	Mobiliario y Equipo Educativo y Recreativo	22,293.00	22,293.00	0.00	0.00
1.2.4.4	Equipo de Transporte	2,050,764.50	1,952,614.25	60,524.13	37,626.12
1.2.4.6	Maquinaria, Otros Equipos y Herramientas	169,609.30	136,511.13	11,376.99	21,721.18
	Total	\$ 4,167,293.98	\$ 3,534,341.30	\$ 268,827.75	\$ 364,124.92

Nota 6

Activos Intangibles: En este rubro se considera la compra del software que se adquirió para el uso de la Comisaría del Fondo Morelos por un monto de \$ 4,930.00, la compra de programa de Nomina NOI por un monto de 10,022.40 y la compra de licencia para Firewall por 23,594.40.

	Valor Histórico	Amortización Acumulada	Amortización del Ejercicio	Valor en Libros
Auditool, NOI	38,546.80	12,029.20	2,505.60	24,012.00

Nota 7

Activos Diferidos: Representa el monto de otros bienes y derechos; a favor del ente público, en este rubro se consideran los depósitos en garantía por un monto de \$ 174,946.22 como a continuación se detalla.

Tipo	Monto
Grand Cristal SA de CV	50,000.00
Nacional Financiera	96,454.65
CFE	18,957.09
Bienes Raíces Cuautla	6,034.48
Carlos F. García L.	3,500.00
Total	\$ 174,946.22

Pasivo

Nota 8

Cuentas por Pagar a Corto Plazo: Deudas y Obligaciones a cubrir en menos de un año:

Concepto	Importe
Retención ISR por Salarios (provisión diciembre 2023 por pagar el 17/01/2024)	586,980.88
Cuotas IMSS (provisión diciembre 2023 por pagar el 17/01/2024)	281,019.02
Provisión de Fondo de Ahorro (del 01 al 31 de diciembre 2023 por pagar en diciembre 2024)	2,020.42
Provisión Aguinaldo	70,317.60
Provisión de Despensa en Especie	0.00
Provisión de Gastos devengados al mes de diciembre	189,692.23

Total **\$ 1,130,030.15**

Nota 9

Fondos y Bienes de Terceros en Garantía y/o Administración a Corto Plazo: Se integran por:

Concepto	Importe
a) Focir: Se integra por las deudas que se tienen con FOCIR, que se van pagando conforme a la recuperación de capital e intereses ordinarios.	5,291,458.47
b) Fondo de Garantía: Por los fondos de garantía que los acreditados pagan al adquirir su crédito, que al concluir su adeudo se tendrá la obligación de devolver la garantía.	5,614,817.89
c) Saldos a Favor y Depósitos de los acreditados en proceso de Identificación: Para la aplicación a su amortización de sus créditos, saldos antes de marzo 2016.	551,443.40
Total	\$ 11,457,719.76

Nota 10

Pasivos Diferidos a Largo Plazo: Representa el monto de las obligaciones del ente público cuyo beneficio se recibió por anticipado y se reconocerá en un plazo mayor a doce meses. Para la aplicación correspondiente de cobros no identificados de los créditos de los acreditados corresponde el monto de \$ 440,959.13, así como los depósitos cobrados en parcialidades por la compraventa bajo la modalidad de Reserva de Dominio correspondiente al inmueble identificado con clave catastral número 1500-04-005-001 y con número de inventario 5820-03, por la cantidad de \$388,889.00. Dando un total al mes de Diciembre del 2023 de \$829,848.13.

Nota 11

Fondos y Bienes de Terceros en Garantía y/o Administración a Corto Plazo: Se integran por:

Concepto	Importe
d) Aportación Gobierno del Estado programa Turismo 2008: Aportación de la secretaria de turismo con el convenio de colaboración para otorgar créditos a empresas del sector turismo.	6,249,999.47
e) Aportación programa Emprendedores Juveniles: Aportación con el convenio de colaboración para otorgar créditos a Emprendedores Juveniles.	200,000.00
Total	\$ 6,449,999.47

Nota 12

Provisiones a Largo Plazo: Representa el monto de las obligaciones a cargo del ente público, originadas en circunstancias ciertas, cuya exactitud del valor depende de un hecho futuro y se

reconocerá en un plazo mayor a doce meses. Por un monto al mes de Diciembre de \$ 1,109,636.85

II) NOTAS AL ESTADO DE ACTIVIDADES

Ingresos de Gestión

Nota 13

Ingresos Financieros: Los Ingresos Financieros comprenden el importe de los ingresos por concepto de utilidades por participación patrimonial e intereses ganados. Ingresos acumulados del 01 de enero al 31 de diciembre del 2023 de:

Concepto	Importe
Intereses Normales de recuperación de cartera	35,121,041.68
Intereses Moratorios de recuperación de cartera vencida	358,805.21
Intereses Vencidos Cobrados	48,392.11
Intereses por rendimientos financieros de cuentas de cheques , de inversión e inversiones a plazo fijo	6,595,156.44
Total Ingresos Financieros	\$ 42,123,395.44

Nota 14

Otros Ingresos y Beneficios Varios: Importe de los ingresos obtenidos diferentes a utilidades por participación patrimonial e intereses ganados, no incluidos en las cuentas anteriores.

Son ingresos que se generan por:

Concepto	Importe
Ingresos Saldos Remanentes	28,465.05
Número Referenciado	573,937.52
Buró de Crédito	0.00
Seguro de Vida de Cartera	260,811.68
Comisiones por Apertura y Comisión por Reestructura	3,145,756.18
Recuperación sobre Gastos de Cobranza	0.00
Penalización	3,762.43
Otros Ingresos de otros productos financieros	19.25
Total Otros Ingresos	\$ 4,012,716.25

Gastos y Otras Pérdidas

Nota 15

Gastos de Funcionamiento

Servicios Personales.- Agrupa las remuneraciones del personal al servicio de los entes públicos, tales como: sueldos y salarios, honorarios asimilables al salario, prestaciones y gastos de seguridad social, obligaciones laborales y otras prestaciones derivadas de una relación laboral; por un monto de **\$15,709,079.22**.

Materiales y Suministros.- Agrupa las asignaciones destinadas a la adquisición de toda clase de insumos y suministros requeridos para la prestación de bienes y servicios y para el desempeño de las actividades administrativas tales como papelería, material de limpieza, combustible, productos alimenticios para personas (agua garrafón), Materiales Accesorios y Suministros Médicos (sanitizante); por un monto de **\$ 935,219.80**.

Servicios Generales.- Asignaciones destinadas a cubrir el costo de todo tipo de servicios que se contraten con particulares o instituciones del propio sector público; así como los servicios oficiales requeridos para el desempeño de actividades; tales como energía eléctrica, agua potable, arrendamiento, viáticos (casetas, estacionamientos); por un monto de **\$ 3,546,946.31**.

Nota 16

Transferencias, Asignaciones, Subsidios y Otras ayudas

Pensiones y Jubilaciones: Asignaciones para el pago a pensionistas y jubilados o a sus familiares, que cubre el Gobierno Federal, Estatal y Municipal, o bien el Instituto de Seguridad Social correspondiente, conforme al régimen legal establecido; por un monto de **\$ 6,918,582.19** de 20 pensionados

Nota 17

Participaciones y Aportaciones

Convenios: En este rubro se consideran los pagos que se efectúan a Focir por los intereses recuperados de las amortizaciones de los créditos, por un monto de **\$ 137,757.37**.

Nota 18

Otros Gastos y Pérdidas Extraordinarias

Estimaciones, Depreciaciones, Deterioros, Obsolescencia y Amortizaciones: Este monto corresponde a las depreciaciones de los bienes muebles que se originan por la pérdida de vida

útil, poder adquisitivo o transcurso del tiempo \$271,332.87. Así como la Estimación de Cuentas Incobrables del mes se aplicó el 0.75% sobre el monto derramado de programas Pymes \$ 924,382.57, por un monto total acumulado de \$ 1,195,715.44 del 01 de Enero al 31 de Diciembre 2023.

**Instituto Morelense para el Financiamiento del Sector Productivo
Conciliación entre los Ingresos Presupuestarios y Contables
Correspondientes del 01 de Enero al 31 de Diciembre del 2023
(Cifras en pesos)**

1. Total de Ingresos Presupuestarios	284,197,974.00
2. Más Ingresos Contables No Presupuestarios	0.00
2.1 Ingresos Financieros	0.00
2.2 Incremento por Variación de Inventarios	0.00
2.3 Disminución del Exceso de Estimaciones por Pérdida o Deterioro u Obsolescencia	0.00
2.4 Disminución del Exceso de Provisiones	0.00
2.5 Otros Ingresos y Beneficios Varios	0.00
2.6 Otros Ingresos Contables No Presupuestarios	0.00
3. Menos Ingresos Presupuestarios No Contables	233,061,862.00
3.1 Aprovechamientos Patrimoniales	233,061,862.00
3.2 Ingresos Derivados de Financiamientos	0.00
3.3 Otros Ingresos Presupuestarios No Contables	0.00
4. Total de Ingresos Contables	51,136,112.00

**Instituto Morelense para el Financiamiento del Sector Productivo
Conciliación entre los Egresos Presupuestarios y los Gastos Contables
Correspondientes del 01 de Enero al 31 de Diciembre del 2023
(Cifras en pesos)**

1. Total de Egresos Presupuestarios	269,938,152.00
--	-----------------------

2. Más Egresos Presupuestarios No Contables	242,690,567.00
2.1 Materias Primas y Materiales de Producción y Comercialización	0.00
2.2 Materiales y Suministros	0.00
2.3 Mobiliario y Equipo de Administración	177,330.00
2.4 Mobiliario y Equipo Educacional y Recreativo	0.00
2.5 Equipo e Instrumental Médico y de Laboratorio	0.00
2.6 Vehículos y Equipo de Transporte	0.00
2.7 Equipo de Defensa y Seguridad	0.00
2.8 Maquinaria, Otros Equipos y Herramientas	7,970.00
2.9 Activos Biológicos	0.00
2.10 Bienes Inmuebles	0.00
2.11 Activos Intangibles	23,594.00
2.12 Obra Pública en Bienes de Dominio Público	0.00
2.13 Obra Pública en Bienes Propios	0.00
2.14 Acciones y Participaciones de Capital	0.00
2.15 Compra de Títulos y Valores	0.00
2.16 Concesión de Préstamos	239,471,009.00
2.17 Inversiones en Fideicomisos, Mandatos y Otros Análogos	0.00
2.18 Provisiones para Contingencias y Otras Erogaciones Especiales	0.00
2.19 Amortización de la Deuda Pública	0.00
2.20 Adeudos de Ejercicios Fiscales Anteriores (ADEFAS)	0.00
2.21 Otros Egresos Presupuestarios No Contables	3,010,664.00

3. Menos Gastos Contables No Presupuestarios	1,195,752.00
3.1 Estimaciones, Depreciaciones, Deterioros, Obsolescencia y Amortizaciones	1,195,715.00
3.2 Provisiones	0.00
3.3 Disminución de Inventarios	0.00
3.4 Aumento por Insuficiencia de Estimaciones por Pérdida o Deterioro u Obsolescencia	0.00
3.5 Aumento por Insuficiencia de Provisiones	0.00
3.6 Otros Gastos	0.00
3.7 Otros Gastos Contables No Presupuestarios	37.00

4. Total de Gastos Contables	28,443,337.00
-------------------------------------	----------------------

III) NOTAS AL ESTADO ANALITICO DE INGRESOS Y EGRESOS

Nota 19

Presupuesto de Ingresos.- El presupuesto autorizado para el 2023 es de \$ 284,197,974.03 . Se recaudaron al mes de Diciembre \$284,197,973.72 que representa el 100% del presupuesto total.

Nota 20

Presupuesto de Egresos.- El presupuesto autorizado para el 2023 es de \$ 284,197,974.11 , del cual se ejercieron al mes de Diciembre \$269,161,057.11 que representa el 94% del presupuesto total.

NOTAS A LOS ESTADOS FINANCIEROS

b) NOTAS DE MEMORIA

Cuentas de Orden Contables al mes de Diciembre 2023

Pasivos contingentes.- En cumplimiento a lo dispuesto por los artículos 46, fracción I, inciso d y 52 de la Ley General de Contabilidad Gubernamental, en relación al Informe Sobre Pasivos Contingentes, se informa que este organismo Fondo Morelos al 31 de diciembre 2023 tiene registrado un pasivo contingente en los Estados Financieros que corresponde a un juicio laboral, el cual se registra en las cuentas de orden 7.4.1. Demandas Judiciales en proceso de resolución y 7.4.2. Resolución de Demandas en proceso judicial, cuya información obra en los expedientes de la Dirección General Jurídica.

Cuenta	
Demandas judiciales	\$ 96,821.01
Resolución de demandas	-96,821.01

Las cuentas de Orden Presupuestarias al mes de Diciembre 2023 muestran el avance en el ejercicio del presupuesto:

Presupuesto de Ingresos:	
Presupuesto de Ingresos Estimado	\$ 21,141,180.00
Presupuesto de Ingresos por Ejecutar	\$ 15,503,814.17
Presupuesto de Ingresos Modificado	\$ 36,644,994.17
Presupuesto de Ingresos Devengado	\$ 23,305,632.00
Presupuesto de Ingresos Recaudado	\$ 23,305,632.00

Presupuesto de Egresos:	
Presupuesto de Egresos Aprobado	\$ 24,981,300.49
Presupuesto de Egresos por Ejercer	0.00
Presupuesto de Egresos Modificado	\$ 41,985,114.66
Presupuesto de Egresos Comprometido	\$ 16,719,838.71
Presupuesto de Egresos Devengado	\$ 16,719,838.71
Presupuesto de Egresos Ejercido	\$ 18,069,886.88
Presupuesto de Egresos Pagado	\$ 18,069,886.88

NOTAS A LOS ESTADOS FINANCIEROS

c) NOTAS DE GESTIÓN ADMINISTRATIVA

Introducción

La apertura decidida de la economía mexicana a la competencia del exterior, ha significado una transformación importante, pasando de un mercado protegido a un mercado internacional en el que la única alternativa que tiene la planta productiva, comercial y de servicios, no solo para desarrollarse sino también para sobrevivir, es su propia capacidad de competencia.

La empresa mexicana que pretenda permanecer activa, tiene necesariamente que incrementar sus niveles de eficiencia productiva, administrativa y de comercialización. La acción ya no puede diferirse, puesto que la oportunidad cobra otra relevancia. Para cada empresario, una decisión tardía puede convertirse en una última decisión.

Las micro, pequeñas y medianas empresas del Estado de Morelos no son ajenas a esta transformación, ubicado en esta realidad, El INSTITUTO MORELENSE PARA EL FINANCIAMIENTO DEL SECTOR PRODUCTIVO “Fondo Morelos” centra sus actividades de apoyo a estos sectores, atendiendo principalmente sus necesidades de financiamiento, acompañadas con asesoría y capacitación.

La democratización de nuestra economía exige hacer competitiva a las micro y pequeñas empresas, no solo por lo que representa su presencia en número de establecimientos, ocupación de mano de obra y su participación en el ingreso por su producción; sino porque es el origen de la clase empresarial mexicana y su tecnología la mayor generadora de empleos y bienestar por peso invertido, y la única presente en todas las actividades y rincones del territorio nacional.

De esta manera el Fondo Morelos participa directamente en el establecimiento de nuevas empresas, apoya la modernización y desarrollo de las ya existentes, buscando siempre que sus esquemas de financiamiento se otorguen de manera integral y en las mejores condiciones del mercado, con el propósito de coadyuvar directamente a la generación de empleos permanentes, productivos y bien remunerados.

De conformidad con las estrategias del Gobierno Estatal, el Fondo Morelos se consolida como un instrumento de apoyo fundamental de las micro, pequeñas y medianas empresas de la entidad, para hacer frente a los retos que se derivan de su participación dentro de una economía global cada vez mas demandante de servicios y productos financieros especializados.

Autorización e Historia

Con la finalidad de otorgar financiamiento a las micro, pequeñas y medianas empresas de la Entidad, el Gobierno del estado de Morelos el 06 de junio de 1992, creó a través de un contrato de fideicomiso al “Fondo para el Financiamiento de las Empresas de Solidaridad del Estado de Morelos”, en adelante el FFESOL, estableciendo como su finalidad, en la Cláusula Tercera de dicho contrato, el fomento del desarrollo de la microempresa del Estado, el cual en su oportunidad cumplió sus fines apoyando a un gran número de empresas. Así mismo, en virtud de una modificación al citado contrato de fideicomiso, realizada mediante el convenio modificatorio el veinte de abril de 1995, se estipuló la obligación de contratar créditos exclusivamente con Nacional Financiera, Sociedad Nacional de Crédito, Institución de Banca de Desarrollo, en su calidad de Fiduciaria del Fideicomiso en la contratación de los créditos destinados a los financiamientos que otorgaba FFESOL; ello, se convirtió en una limitante para el cumplimiento de sus fines, lo cual hizo necesaria la transformación de su naturaleza jurídica, con la finalidad de que estuviera en aptitud legal de optar por nuevas alternativas de fondeo y buscar nuevos modelos de inversión para mejorar la gama de productos y las condiciones de financiamiento a favor del sector productivo morelense. En tal virtud, el quince de julio de 2009, el Congreso del Estado de Morelos aprobó la Ley del Instituto Morelense para el Financiamiento del Sector Productivo, misma que fue publicada el doce de agosto de ese mismo año en el Periódico Oficial “Tierra y Libertad”, número 4732, mediante la que se creó el “Instituto Morelense para el Financiamiento del Sector Productivo”, como organismo público descentralizado de la Administración Pública Paraestatal, con personalidad jurídica, patrimonio, órgano de gobierno y administración propios, cuyo objeto fundamental es otorgar financiamiento a las micro, pequeñas y medianas empresas, procurando que sus condiciones sean equivalentes o, en su caso, mejores a las que ofrece el mercado, para lo cual podrá operar fuentes de fondeo como el propio Gobierno del estado de Morelos, la iniciativa privada y cualquier otro organismo a nivel nacional e incluso internacional, de conformidad con lo previsto en los preceptos 2 y 5 de la Ley en cuestión.

Organización y Objeto Social

El Instituto Morelense para el Financiamiento del Sector Productivo, es un organismo público descentralizado de la Administración Pública Paraestatal, con personalidad jurídica, patrimonio, órgano de gobierno y administración propios.

Su objeto fundamental es otorgar financiamiento a las micro, pequeñas y medianas empresas, procurando que sus condiciones sean equivalentes o, en su caso, mejores a las que ofrece el mercado, para lo cual podrá operar fuentes de fondeo como el propio Gobierno del estado de Morelos, la iniciativa privada y cualquier otro organismo a nivel nacional e incluso internacional.

Misión: Promover el desarrollo del sector productivo del Estado de Morelos, a través del otorgamiento de financiamiento en condiciones preferenciales, mediante un servicio de calidad, honestidad, transparencia y compromiso, que propicie un mayor desarrollo económico en la entidad.

Visión: Ser un organismo líder e innovador en el otorgamiento de financiamientos, enfocado a fortalecer las micro, pequeñas y medianas empresas, mediante diferentes esquemas de financiamiento, con el propósito de incrementar el desarrollo del sector empresarial en el Estado.

Bases de Preparación de los Estados Financieros

La administración es responsable de la preparación y presentación razonable de los Estados Financieros de conformidad con las disposiciones en materia de información financiera establecidas en la Ley General de Contabilidad Gubernamental, Normas de Información Financiera, Manual de Contabilidad emitido por el Consejo Nacional de Armonización Contable, Ley de Presupuestos, Contabilidad y Gasto Público del Estado de Morelos y demás normatividad aplicable, así como el control interno que la administración considero necesario para permitir la preparación de Estados Financieros.

Responsabilidad Sobre la Presentación Razonable de la Información Contable

Bajo protesta de decir verdad declaramos que los Estados Financieros y sus Notas son razonablemente correctos y responsabilidad del emisor.

Cuenta Pública Anual 2023
Instituto Morelense para el Financiamiento del Sector Productivo
Conciliación entre los Ingresos Presupuestarios y Contables
Del 1 de enero al 31 de diciembre de 2023
(Cifras en Pesos)



Concepto	2023
1. Total de Ingresos Presupuestarios	284,197,974
2. Más Ingresos Contables No Presupuestarios	-
2.1 Ingresos Financieros	-
2.2 Incremento por Variación de Inventarios	-
2.3 Disminución del Exceso de Estimaciones por Pérdida o Deterioro u Obsolescencia	-
2.4 Disminución del Exceso de Provisiones	-
2.5 Otros Ingresos y Beneficios Varios	-
2.6 Otros Ingresos Contables No Presupuestarios	-
3. Menos Ingresos Presupuestarios No Contables	233,061,863
3.1 Aprovechamientos Patrimoniales	233,061,862
3.2 Ingresos Derivados de Financiamientos	-
3.3 Otros Ingresos Presupuestarios No Contables	1
4. Total de Ingresos Contables	51,136,111

Cuenta Pública Anual 2023
Instituto Morelense para el Financiamiento del Sector Productivo
Conciliación entre los Egresos Presupuestarios y los Gastos Contables
Del 1 de enero al 31 de diciembre de 2023
(Cifras en Pesos)



Concepto	2023
1. Total de Egresos Presupuestarios	269,938,152
2. Menos Egresos Presupuestarios No Contables	242,690,568
2.1 Materias Primas y Materiales de Producción y Comercialización	-
2.2 Materiales y Suministros	-
2.3 Mobiliario y Equipo de Administración	177,330
2.4 Mobiliario y Equipo Educativo y Recreativo	-
2.5 Equipo e Instrumental Médico y de Laboratorio	-
2.6 Vehículos y Equipo de Transporte	-
2.7 Equipo de Defensa y Seguridad	-
2.8 Maquinaria, Otros Equipos y Herramientas	7,970
2.9 Activos Biológicos	-
2.10 Bienes Inmuebles	-
2.11 Activos Intangibles	23,594
2.12 Obra Pública en Bienes de Dominio Público	-
2.13 Obra Pública en Bienes Propios	-
2.14 Acciones y Participaciones de Capital	-
2.15 Compra de Títulos y Valores	-
2.16 Concesión de Préstamos	239,471,009
2.17 Inversiones en Fideicomisos, Mandatos y Otros Análogos	-
2.18 Provisiones para Contingencias y Otras Erogaciones Especiales	-
2.19 Amortización de la Deuda Pública	-
2.20 Adeudos de Ejercicios Fiscales Anteriores (ADEFAS)	-
2.21 Otros Egresos Presupuestarios No Contables	3,010,665
3. Más Gastos Contables No Presupuestarios	1,195,753
3.1 Estimaciones, Depreciaciones, Deterioros, Obsolescencia y Amortizaciones	1,195,716
3.2 Provisiones	-
3.3 Disminución de Inventarios	-
3.4 Otros Gastos	-
3.5 Inversión Pública no Capitalizable	-
3.6 Materiales y Suministros (consumos)	-
3.7 Otros Gastos Contables No Presupuestarios	37
4. Total de Gastos Contables	28,443,337



Información Presupuestaria

CUENTA PÚBLICA ANUAL |
INSTITUTO MORELENSE PARA EL | 2023
FINANCIAMIENTO DEL SECTOR PRODUCTIVO |

Concepto	Estimado / Aprobado	Devengado	Recaudado / Pagado
A. Ingresos Totales (A = A1 + A2 + A3)	253,694,160	284,197,974	284,197,974
A1. Ingresos de Libre Disposición	253,694,160	284,197,974	284,197,974
A2. Transferencias Federales Etiquetadas	-	-	-
A3. Financiamiento Neto	-	-	-
B. Egresos Presupuestarios (B = B1 + B2)	253,694,160	269,938,152	269,161,056
B1. Gasto No Etiquetado (sin incluir Amortización de la Deuda Pública)	253,694,160	269,938,152	269,161,056
B2. Gasto Etiquetado (sin incluir Amortización de la Deuda Pública)	-	-	-
C. Remanentes del Ejercicio Anterior (C = C1 + C2)	-	-	-
C1. Remanentes de Ingresos de Libre Disposición aplicados en el periodo	-	-	-
C2. Remanentes de Transferencias Federales Etiquetadas aplicados en el periodo	-	-	-
I. Balance Presupuestario (I = A - B + C)	-	14,259,822	15,036,918
II. Balance Presupuestario sin Financiamiento Neto (II = I - A3)	-	14,259,822	15,036,918
III. Balance Presupuestario sin Financiamiento Neto y sin Remanentes del Ejercicio Anterior (III = II - C)	-	14,259,822	15,036,918

Concepto	Aprobado	Devengado	Pagado
E. Intereses, Comisiones y Gastos de la Deuda (E = E1 + E2)	-	-	-
E1. Intereses, Comisiones y Gastos de la Deuda con Gasto No Etiquetado	-	-	-
E2. Intereses, Comisiones y Gastos de la Deuda con Gasto Etiquetado	-	-	-
IV. Balance Primario (IV = III + E)	-	14,259,822	15,036,918

Concepto	Estimado / Aprobado	Devengado	Recaudado / Pagado
F. Financiamiento (F = F1 + F2)	-	-	-
F1. Financiamiento con Fuente de Pago de Ingresos de Libre Disposición	-	-	-
F2. Financiamiento con Fuente de Pago de Transferencias Federales Etiquetadas	-	-	-
G. Amortización de la Deuda (G = G1 + G2)	-	-	-
G1. Amortización de la Deuda Pública con Gasto No Etiquetado	-	-	-
G2. Amortización de la Deuda Pública con Gasto Etiquetado	-	-	-
A3. Financiamiento Neto (A3 = F - G)	-	-	-

Concepto	Estimado / Aprobado	Devengado	Recaudado / Pagado
A1. Ingresos de Libre Disposición	253,694,160	284,197,974	284,197,974
A3.1 Financiamiento Neto con Fuente de Pago de Ingresos de Libre Disposición (A3.1 = F1 - G1)	-	-	-
F1. Financiamiento con Fuente de Pago de Ingresos de Libre Disposición	-	-	-
G1. Amortización de la Deuda Pública con Gasto No Etiquetado	-	-	-
B1. Gasto No Etiquetado (sin incluir Amortización de la Deuda Pública)	253,694,160	269,938,152	269,161,056
C1. Remanentes de Ingresos de Libre Disposición aplicados en el periodo	-	-	-
V. Balance Presupuestario de Recursos Disponibles (V = A1 + A3.1 - B1 + C1)	-	14,259,822	15,036,918
VI. Balance Presupuestario de Recursos Disponibles sin Financiamiento Neto (VI = V - A3.1)	-	14,259,822	15,036,918

Concepto	Estimado / Aprobado	Devengado	Recaudado / Pagado
A2. Transferencias Federales Etiquetadas	-	-	-
A3.2 Financiamiento Neto con Fuente de Pago de Transferencias Federales Etiquetadas (A3.2 = F2 - G2)	-	-	-
F2. Financiamiento con Fuente de Pago de Transferencias Federales Etiquetadas	-	-	-
G2. Amortización de la Deuda Pública con Gasto Etiquetado	-	-	-
B2. Gasto Etiquetado (sin incluir Amortización de la Deuda Pública)	-	-	-
C2. Remanentes de Transferencias Federales Etiquetadas aplicados en el periodo	-	-	-
VII. Balance Presupuestario de Recursos Etiquetados (VII = A2 + A3.2 - B2 + C2)	-	-	-
VIII. Balance Presupuestario de Recursos Etiquetados sin Financiamiento Neto (VIII = VII - A3.2)	-	-	-

Cuenta Pública Anual 2023
Instituto Morelense para el Financiamiento del Sector Productivo
Estado Analítico de Ingresos
Del 1 de enero al 31 de diciembre de 2023
(Cifras en Pesos)



Rubro de Ingresos	Ingreso					Diferencia
	Estimado	Ampliaciones y Reducciones	Modificado	Devengado	Recaudado	
	(1)	(2)	(3= 1 + 2)	(4)	(5)	
Impuestos	-	-	-	-	-	-
Cuotas y Aportaciones de Seguridad Social	-	-	-	-	-	-
Contribuciones de Mejoras	-	-	-	-	-	-
Derechos	-	-	-	-	-	-
Productos	-	-	-	-	-	-
Aprovechamientos	220,080,000	12,981,862	233,061,862	233,061,862	233,061,862	12,981,862
Ingresos por Venta de Bienes, Prestación de Servicios y Otros Ingresos	33,614,160	12,521,952	46,136,112	46,136,112	46,136,112	12,521,952
Participaciones, Aportaciones, Convenios, Incentivos Derivados de la Colaboración Fiscal y Fondos Distintos de Aportaciones	-	-	-	-	-	-
Transferencias, Asignaciones, Subsidios y Subvenciones, y Pensiones y Jubilaciones	-	5,000,000	5,000,000	5,000,000	5,000,000	5,000,000
Ingresos Derivados de Financiamientos	-	-	-	-	-	-
Total	253,694,160	30,503,814	284,197,974	284,197,974	284,197,974	30,503,814
				Ingresos excedentes		

Estado Analítico de Ingresos Por Fuente de Financiamiento	Ingreso					Diferencia
	Estimado	Ampliaciones y Reducciones	Modificado	Devengado	Recaudado	
	(1)	(2)	(3= 1 + 2)	(4)	(5)	
Ingresos del Poder Ejecutivo Federal o Estatal y de los Municipios	-	-	-	-	-	-
Impuestos	-	-	-	-	-	-
Cuotas y Aportaciones de Seguridad Social	-	-	-	-	-	-
Contribuciones de Mejoras	-	-	-	-	-	-
Derechos	-	-	-	-	-	-
Productos ¹	-	-	-	-	-	-
Aprovechamientos ²	-	-	-	-	-	-
Participaciones, Aportaciones, Convenios, Incentivos Derivados de la Colaboración Fiscal y Fondos Distintos de Aportaciones	-	-	-	-	-	-
Transferencias, Asignaciones, Subsidios y Subvenciones, y Pensiones y Jubilaciones	-	-	-	-	-	-
Ingresos de los Entes Públicos de los Poderes Legislativo y Judicial, de los Órganos Autónomos y del Sector Paraestatal o Paramunicipal, así como de las Empresas Productivas del Estado	33,614,160	17,521,952	51,136,112	51,136,112	51,136,112	17,521,952
Cuotas y Aportaciones de Seguridad Social	-	-	-	-	-	-
Productos ¹	-	-	-	-	-	-
Ingresos por Venta de Bienes, Prestación de Servicios y Otros Ingresos ³	33,614,160	12,521,952	46,136,112	46,136,112	46,136,112	12,521,952
Transferencias, Asignaciones, Subsidios y Subvenciones, y Pensiones y Jubilaciones	-	5,000,000	5,000,000	5,000,000	5,000,000	5,000,000
Ingresos Derivados de Financiamientos	-	-	-	-	-	-
Ingresos Derivados de Financiamientos	-	-	-	-	-	-
Total	33,614,160	17,521,952	51,136,112	51,136,112	51,136,112	17,521,952
				Ingresos excedentes		

¹ Incluye intereses que generan las cuentas bancarias de los entes públicos en productos.

² Incluye donativos en efectivo del Poder Ejecutivo, entre otros aprovechamientos.

³ Se refiere a los ingresos propios obtenidos por los Poderes Legislativo y Judicial, los Órganos Autónomos y las entidades de la administración pública paraestatal y paramunicipal, por sus actividades diversas no inherentes a su operación que generan recursos y que no sean ingresos por venta de bienes o prestación de servicios, tales como donativos en efectivo, entre otros.

Concepto	Ingreso				Diferencia	
	Estimado	Ampliaciones/ (Reducciones)	Modificado	Devengado		Recaudado
Ingresos de Libre Disposición						
<i>Impuestos</i>	-	-	-	-	-	-
<i>Cuotas y Aportaciones de Seguridad Social</i>	-	-	-	-	-	-
<i>Contribuciones de Mejoras</i>	-	-	-	-	-	-
<i>Derechos</i>	-	-	-	-	-	-
<i>Productos</i>	-	-	-	-	-	-
<i>Aprovechamientos</i>	220,080,000	12,981,862	233,061,862	233,061,862	233,061,862	12,981,862
<i>Ingresos por Venta de Bienes y Prestación de Servicios</i>	33,614,160	12,521,952	46,136,112	46,136,112	46,136,112	12,521,952
<i>Participaciones</i>	-	-	-	-	-	-
Fondo General de Participaciones	-	-	-	-	-	-
Fondo de Fomento Municipal	-	-	-	-	-	-
Fondo de Fiscalización y Recaudación	-	-	-	-	-	-
Fondo de Compensación	-	-	-	-	-	-
Fondo de Extracción de Hidrocarburos	-	-	-	-	-	-
Impuesto Especial Sobre Producción y Servicios	-	-	-	-	-	-
0.136% de la Recaudación Federal Participable	-	-	-	-	-	-
3.17% Sobre Extracción de Petróleo	-	-	-	-	-	-
Gasolinas y Diésel	-	-	-	-	-	-
Fondo del Impuesto Sobre la Renta	-	-	-	-	-	-
Fondo de Estabilización de los Ingresos de las Ent. Fed.	-	-	-	-	-	-
<i>Incentivos Derivados de la Colaboración Fiscal</i>	-	-	-	-	-	-
Tenencia o Uso de Vehículos	-	-	-	-	-	-
Fondo de Compensación ISAN	-	-	-	-	-	-
Impuesto Sobre Automóviles Nuevos	-	-	-	-	-	-
Fondo de Compensación de Repecos-Intermedios	-	-	-	-	-	-
Otros Incentivos Económicos	-	-	-	-	-	-
<i>Transferencias y Asignaciones</i>	-	5,000,000	5,000,000	5,000,000	5,000,000	5,000,000
<i>Convenios</i>	-	-	-	-	-	-
Otros Convenios y Subsidios	-	-	-	-	-	-
<i>Otros Ingresos de Libre Disposición</i>	-	-	-	-	-	-
Participaciones en Ingresos Locales	-	-	-	-	-	-
Otros Ingresos de Libre Disposición	-	-	-	-	-	-
Total de Ingresos de Libre Disposición	253,694,160	30,503,814	284,197,974	284,197,974	284,197,974	30,503,814
Ingresos Excedentes de Ingresos de Libre Disposición						
Transferencias Federales Etiquetadas						
<i>Aportaciones</i>	-	-	-	-	-	-
Fondo de Aport. para la Nómina Educativa y Gto. Op.	-	-	-	-	-	-
Fondo de Aportaciones para los Servicios de Salud	-	-	-	-	-	-
Fondo de Aportaciones para la Infraestructura Social	-	-	-	-	-	-
Fondo de Aport. para el Fortalecimiento de los Municipios y de las Demarcaciones Territoriales del Distrito Federal	-	-	-	-	-	-
Fondo de Aportaciones Múltiples	-	-	-	-	-	-
Fondo de Aport. para la Educación Tec. y de Adultos	-	-	-	-	-	-
Fondo de Aportaciones para la Seguridad Pública de los Estados y del Distrito Federal	-	-	-	-	-	-
Fondo de Aportaciones para el Fortalecimiento de las Entidades Federativas	-	-	-	-	-	-
<i>Convenios</i>	-	-	-	-	-	-
Convenios de Protección Social en Salud	-	-	-	-	-	-
Convenios de Descentralización	-	-	-	-	-	-
Convenios de Reasignación	-	-	-	-	-	-
Otros Convenios y Subsidios	-	-	-	-	-	-
<i>Fondos Distintos de Aportaciones</i>	-	-	-	-	-	-
Fondo para Entidades Federativas y Municipios Productores de Hidrocarburos	-	-	-	-	-	-
Fondo Minero	-	-	-	-	-	-
<i>Transferencias, Asignaciones, Subsidios y Subvenciones, y Pensiones y Jubilaciones</i>	-	-	-	-	-	-
<i>Otras Transferencias Federales Etiquetadas</i>	-	-	-	-	-	-
Total de Transferencias Federales Etiquetadas	-	-	-	-	-	-
Ingresos Derivados de Financiamientos						
<i>Ingresos Derivados de Financiamientos</i>	-	-	-	-	-	-
Total de Ingresos	253,694,160	30,503,814	284,197,974	284,197,974	284,197,974	30,503,814
Datos Informativos						
1. Ingresos Derivados de Financiamientos con Fuente de Pago de Ingresos de Libre Disposición	-	-	-	-	-	-
2. Ingresos Derivados de Financiamientos con Fuente de Pago de Transferencias Federales Etiquetadas	-	-	-	-	-	-
3. Ingresos Derivados de Financiamientos	-	-	-	-	-	-

Cuenta Pública Anual 2023
Instituto Morelense para el Financiamiento del Sector Productivo
Estado Analítico del Ejercicio del Presupuesto de Egresos
Clasificación por Objeto del Gasto (Capítulo y Concepto)
Del 1 de enero al 31 de diciembre de 2023
(Cifras en Pesos)



Concepto	Egresos					Subejercicio 6 = (3 - 4)
	Aprobado	Ampliaciones/ (Reducciones)	Modificado	Devengado	Pagado	
	1	2	3 = (1 + 2)	4	5	
Servicios Personales	19,329,360	-	19,329,360	15,709,081	15,443,516	3,620,279
Remuneraciones al Personal de Carácter Permanente	12,141,255	-	12,141,255	9,873,332	9,873,332	2,267,923
Remuneraciones al Personal de Carácter Transitorio	200,000	-	200,000	-	-	200,000
Remuneraciones Adicionales y Especiales	3,686,503	-	3,686,503	3,054,633	2,984,315	631,870
Seguridad Social	1,931,150	-	1,931,150	1,703,537	1,508,290	227,613
Otras Prestaciones Sociales y Económicas	1,370,452	-	1,370,452	1,077,579	1,077,579	292,873
Previsiones	-	-	-	-	-	-
Pago de Estímulos a Servidores Públicos	-	-	-	-	-	-
Materiales y Suministros	1,600,300	-	1,600,300	935,218	935,218	665,082
Materiales de Admón, Emisión de Doctos. y Artículos Oficiales	640,000	-	640,000	285,461	285,461	354,539
Alimentos y Utensilios	45,000	-	45,000	19,434	19,434	25,566
Materias Primas y Materiales de Producción y Comercialización	-	-	-	-	-	-
Materiales y Artículos de Construcción y de Reparación	43,000	-	43,000	154	154	42,846
Productos Químicos, Farmacéuticos y de Laboratorio	14,300	-	14,300	920	920	13,380
Combustibles, Lubricantes y Aditivos	490,000	-	490,000	394,168	394,168	95,832
Vestuario, Blancos, Prendas de Protección y Artículos Deportivos	13,000	-	13,000	-	-	13,000
Materiales y Suministros Para Seguridad	-	-	-	-	-	-
Herramientas, Refacciones y Accesorios Menores	355,000	-	355,000	235,081	235,081	119,919
Servicios Generales	8,644,500	-	8,644,500	3,546,947	3,389,514	5,097,553
Servicios Básicos	869,000	-	869,000	400,456	386,515	468,544
Servicios de Arrendamiento	3,279,000	-	3,279,000	1,462,375	1,454,746	1,816,625
Servicios Profesionales, Científicos, Técnicos y Otros Servicios	1,408,800	-	1,408,800	492,966	439,571	915,834
Servicios Financieros, Bancarios y Comerciales	760,500	-	760,500	482,490	481,462	278,010
Servicios de Instalación, Reparación, Mantto. y Conservación	306,000	-	306,000	139,219	139,219	166,781
Servicios de Comunicación Social y Publicidad	430,000	-	430,000	141,552	131,496	288,448
Servicios de Traslado y Viáticos	84,200	-	84,200	47,044	47,044	37,156
Servicios Oficiales	24,000	-	24,000	4,396	4,396	19,604
Otros Servicios Generales	1,483,000	-	1,483,000	376,449	305,065	1,106,551
Transferencias, Asignaciones, Subsidios y Otras Ayudas	8,000,000	-	8,000,000	6,918,582	6,596,742	1,081,418
Transferencias Internas y Asignaciones al Sector Público	-	-	-	-	-	-
Transferencias al Resto del Sector Público	-	-	-	-	-	-
Subsidios y Subvenciones	-	-	-	-	-	-
Ayudas Sociales	-	-	-	-	-	-
Pensiones y Jubilaciones	8,000,000	-	8,000,000	6,918,582	6,596,742	1,081,418
Transferencias a Fideicomisos, Mandatos y Otros Análogos	-	-	-	-	-	-
Transferencias a la Seguridad Social	-	-	-	-	-	-
Donativos	-	-	-	-	-	-
Transferencias al Exterior	-	-	-	-	-	-
Bienes Muebles, Inmuebles e Intangibles	2,300,000	-	2,300,000	208,894	176,636	2,091,106
Mobiliario y Equipo de Administración	700,000	-	700,000	177,330	168,666	522,670
Mobiliario y Equipo Educativo y Recreativo	-	-	-	-	-	-
Equipo e Instrumental Médico y de Laboratorio	-	-	-	-	-	-
Vehículos y Equipo de Transporte	1,000,000	-	1,000,000	-	-	1,000,000
Equipo de Defensa y Seguridad	-	-	-	-	-	-
Maquinaria, Otros Equipos y Herramientas	20,000	-	20,000	7,970	7,970	12,030
Activos Biológicos	-	-	-	-	-	-
Bienes Inmuebles	-	-	-	-	-	-
Activos Intangibles	580,000	-	580,000	23,594	-	556,406
Inversión Pública	520,000	-	520,000	-	-	520,000
Obra Pública en Bienes de Dominio Público	-	-	-	-	-	-
Obra Pública en Bienes Propios	520,000	-	520,000	-	-	520,000
Proyectos Productivos y Acciones de Fomento	-	-	-	-	-	-
Inversiones Financieras y Otras Provisiones	210,000,000	30,503,814	240,503,814	239,471,009	239,471,009	1,032,805
Inversiones Para el Fomento de Actividades Productivas	-	-	-	-	-	-
Acciones y Participaciones de Capital	-	-	-	-	-	-
Compra de Títulos y Valores	-	-	-	-	-	-
Concesión de Préstamos	210,000,000	30,503,814	240,503,814	239,471,009	239,471,009	1,032,805
Inversiones en Fideicomisos, Mandatos y Otros Análogos	-	-	-	-	-	-
Otras Inversiones Financieras	-	-	-	-	-	-
Provisiones para Contingencias y Otras Erogaciones Especiales	-	-	-	-	-	-
Participaciones y Aportaciones	3,300,000	-	3,300,000	3,148,421	3,148,421	151,579
Participaciones	-	-	-	-	-	-
Aportaciones	-	-	-	-	-	-
Convenios	3,300,000	-	3,300,000	3,148,421	3,148,421	151,579
Deuda Pública	-	-	-	-	-	-
Amortización de la Deuda Pública	-	-	-	-	-	-
Intereses de la Deuda Pública	-	-	-	-	-	-
Comisiones de la Deuda Pública	-	-	-	-	-	-
Gastos de la Deuda Pública	-	-	-	-	-	-
Costo por Coberturas	-	-	-	-	-	-
Apoyos Financieros	-	-	-	-	-	-
Adeudos de Ejercicios Fiscales Anteriores (Adefas)	-	-	-	-	-	-
Total del Gasto	253,694,160	30,503,814	284,197,974	269,938,152	269,161,056	14,259,822

Cuenta Pública Anual 2023
Instituto Morelense para el Financiamiento del Sector Productivo
Estado Analítico del Ejercicio del Presupuesto de Egresos Detallado - LDF
Clasificación por Objeto del Gasto (Capítulo y Concepto)
Del 1 de enero al 31 de diciembre de 2023
(Cifras en Pesos)



Concepto	Egresos					Subejercicio
	Aprobado	Ampliaciones / (Reducciones)	Modificado	Devengado	Pagado	
Gasto No Etiquetado	253,694,160	30,503,814	284,197,974	269,938,152	269,161,056	14,259,822
Servicios Personales	19,329,360	-	19,329,360	15,709,081	15,443,516	3,620,279
Remuneraciones al Personal de Carácter Permanente	12,141,255	-	12,141,255	9,873,332	9,873,332	2,267,923
Remuneraciones al Personal de Carácter Transitorio	200,000	-	200,000	-	-	200,000
Remuneraciones Adicionales y Especiales	3,686,503	-	3,686,503	3,054,633	2,984,315	631,870
Seguridad Social	1,931,150	-	1,931,150	1,703,537	1,508,290	227,613
Otras Prestaciones Sociales y Económicas	1,370,452	-	1,370,452	1,077,579	1,077,579	292,873
Previsiones	-	-	-	-	-	-
Pago de Estímulos a Servidores Públicos	-	-	-	-	-	-
Materiales y Suministros	1,600,300	-	1,600,300	935,218	935,218	665,082
Materiales de Admón., Emisión de Doctos. y Art. Oficiales	640,000	-	640,000	285,461	285,461	354,539
Alimentos y Utensilios	45,000	-	45,000	19,434	19,434	25,566
Materias Primas y Materiales de Prod. y Comercialización	-	-	-	-	-	-
Materiales y Artículos de Construcción y de Reparación	43,000	-	43,000	154	154	42,846
Productos Químicos, Farmacéuticos y de Laboratorio	14,300	-	14,300	920	920	13,380
Combustibles, Lubricantes y Aditivos	490,000	-	490,000	394,168	394,168	95,832
Vestuario, Blancos, Prendas de Protección y Art. Deportivos	13,000	-	13,000	-	-	13,000
Materiales y Suministros Para Seguridad	-	-	-	-	-	-
Herramientas, Refacciones y Accesorios Menores	355,000	-	355,000	235,081	235,081	119,919
Servicios Generales	8,644,500	-	8,644,500	3,546,947	3,389,514	5,097,553
Servicios Básicos	869,000	-	869,000	400,456	386,515	468,544
Servicios de Arrendamiento	3,279,000	-	3,279,000	1,462,375	1,454,746	1,816,625
Servicios Profesionales, Científicos, Técnicos y Otros Serv.	1,408,800	-	1,408,800	492,966	439,571	915,834
Servicios Financieros, Bancarios y Comerciales	760,500	-	760,500	482,490	481,462	278,010
Servicios de Instalación, Reparación, Mantto. y Conservación	306,000	-	306,000	139,219	139,219	166,781
Servicios de Comunicación Social y Publicidad	430,000	-	430,000	141,552	131,496	288,448
Servicios de Traslado y Viáticos	84,200	-	84,200	47,044	47,044	37,156
Servicios Oficiales	24,000	-	24,000	4,396	4,396	19,604
Otros Servicios Generales	1,483,000	-	1,483,000	376,449	305,065	1,106,551
Transferencias, Asignaciones, Subsidios y Otras Ayudas	8,000,000	-	8,000,000	6,918,582	6,596,742	1,081,418
Transferencias Internas y Asignaciones al Sector Público	-	-	-	-	-	-
Transferencias al Resto del Sector Público	-	-	-	-	-	-
Subsidios y Subvenciones	-	-	-	-	-	-
Ayudas Sociales	-	-	-	-	-	-
Pensiones y Jubilaciones	8,000,000	-	8,000,000	6,918,582	6,596,742	1,081,418
Transferencias a Fideicomisos, Mandatos y Otros Análogos	-	-	-	-	-	-
Transferencias a la Seguridad Social	-	-	-	-	-	-
Donativos	-	-	-	-	-	-
Transferencias al Exterior	-	-	-	-	-	-
Bienes Muebles, Inmuebles e Intangibles	2,300,000	-	2,300,000	208,894	176,636	2,091,106
Mobiliario y Equipo de Administración	700,000	-	700,000	177,330	168,666	522,670
Mobiliario y Equipo Educativo y Recreativo	-	-	-	-	-	-
Equipo e Instrumental Médico y de Laboratorio	-	-	-	-	-	-
Vehículos y Equipo de Transporte	1,000,000	-	1,000,000	-	-	1,000,000
Equipo de Defensa y Seguridad	-	-	-	-	-	-
Maquinaria, Otros Equipos y Herramientas	20,000	-	20,000	7,970	7,970	12,030
Activos Biológicos	-	-	-	-	-	-
Bienes Inmuebles	-	-	-	-	-	-
Activos Intangibles	580,000	-	580,000	23,594	-	556,406
Inversión Pública	520,000	-	520,000	-	-	520,000
Obra Pública en Bienes de Dominio Público	-	-	-	-	-	-
Obra Pública en Bienes Propios	520,000	-	520,000	-	-	520,000
Proyectos Productivos y Acciones de Fomento	-	-	-	-	-	-
Inversiones Financieras y Otras Provisiones	210,000,000	30,503,814	240,503,814	239,471,009	239,471,009	1,032,805
Inversiones Para el Fomento de Actividades Productivas	-	-	-	-	-	-
Acciones y Participaciones de Capital	-	-	-	-	-	-
Compra de Títulos y Valores	-	-	-	-	-	-
Concesión de Préstamos	210,000,000	30,503,814	240,503,814	239,471,009	239,471,009	1,032,805
Inversiones en Fideicomisos, Mandatos y Otros Análogos	-	-	-	-	-	-
Fideicomiso de Desastres Naturales (Informativo)	-	-	-	-	-	-
Otras Inversiones Financieras	-	-	-	-	-	-
Provisiones para Contingencias y Otras Erogaciones Especiales	-	-	-	-	-	-
Participaciones y Aportaciones	3,300,000	-	3,300,000	3,148,421	3,148,421	151,579
Participaciones	-	-	-	-	-	-
Aportaciones	-	-	-	-	-	-
Convenios	3,300,000	-	3,300,000	3,148,421	3,148,421	151,579
Deuda Pública	-	-	-	-	-	-
Amortización de la Deuda Pública	-	-	-	-	-	-
Intereses de la Deuda Pública	-	-	-	-	-	-
Comisiones de la Deuda Pública	-	-	-	-	-	-
Gastos de la Deuda Pública	-	-	-	-	-	-
Costo por Coberturas	-	-	-	-	-	-
Apoyos Financieros	-	-	-	-	-	-
Adeudos de Ejercicios Fiscales Anteriores (Adefas)	-	-	-	-	-	-

Concepto	Egresos					Subejercicio
	Aprobado	Ampliaciones / (Reducciones)	Modificado	Devengado	Pagado	
Gasto Etiquetado	-	-	-	-	-	-
Servicios Personales	-	-	-	-	-	-
Remuneraciones al Personal de Carácter Permanente	-	-	-	-	-	-
Remuneraciones al Personal de Carácter Transitorio	-	-	-	-	-	-
Remuneraciones Adicionales y Especiales	-	-	-	-	-	-
Seguridad Social	-	-	-	-	-	-
Otras Prestaciones Sociales y Económicas	-	-	-	-	-	-
Previsiones	-	-	-	-	-	-
Pago de Estímulos a Servidores Públicos	-	-	-	-	-	-
Materiales y Suministros	-	-	-	-	-	-
Materiales de Admón., Emisión de Doctos. y Art. Oficiales	-	-	-	-	-	-
Alimentos y Utensilios	-	-	-	-	-	-
Materias Primas y Materiales de Prod. y Comercialización	-	-	-	-	-	-
Materiales y Artículos de Construcción y de Reparación	-	-	-	-	-	-
Productos Químicos, Farmacéuticos y de Laboratorio	-	-	-	-	-	-
Combustibles, Lubricantes y Aditivos	-	-	-	-	-	-
Vestuario, Blancos, Prendas de Protección y Art. Deportivos	-	-	-	-	-	-
Materiales y Suministros Para Seguridad	-	-	-	-	-	-
Herramientas, Refacciones y Accesorios Menores	-	-	-	-	-	-
Servicios Generales	-	-	-	-	-	-
Servicios Básicos	-	-	-	-	-	-
Servicios de Arrendamiento	-	-	-	-	-	-
Servicios Profesionales, Científicos, Técnicos y Otros Serv.	-	-	-	-	-	-
Servicios Financieros, Bancarios y Comerciales	-	-	-	-	-	-
Servicios de Instalación, Reparación, Mantto. y Conservación	-	-	-	-	-	-
Servicios de Comunicación Social y Publicidad	-	-	-	-	-	-
Servicios de Traslado y Viáticos	-	-	-	-	-	-
Servicios Oficiales	-	-	-	-	-	-
Otros Servicios Generales	-	-	-	-	-	-
Transferencias, Asignaciones, Subsidios y Otras Ayudas	-	-	-	-	-	-
Transferencias Internas y Asignaciones al Sector Público	-	-	-	-	-	-
Transferencias al Resto del Sector Público	-	-	-	-	-	-
Subsidios y Subvenciones	-	-	-	-	-	-
Ayudas Sociales	-	-	-	-	-	-
Pensiones y Jubilaciones	-	-	-	-	-	-
Transferencias a Fideicomisos, Mandatos y Otros Análogos	-	-	-	-	-	-
Transferencias a la Seguridad Social	-	-	-	-	-	-
Donativos	-	-	-	-	-	-
Transferencias al Exterior	-	-	-	-	-	-
Bienes Muebles, Inmuebles e Intangibles	-	-	-	-	-	-
Mobiliario y Equipo de Administración	-	-	-	-	-	-
Mobiliario y Equipo Educativo y Recreativo	-	-	-	-	-	-
Equipo e Instrumental Médico y de Laboratorio	-	-	-	-	-	-
Vehículos y Equipo de Transporte	-	-	-	-	-	-
Equipo de Defensa y Seguridad	-	-	-	-	-	-
Maquinaria, Otros Equipos y Herramientas	-	-	-	-	-	-
Activos Biológicos	-	-	-	-	-	-
Bienes Inmuebles	-	-	-	-	-	-
Activos Intangibles	-	-	-	-	-	-
Inversión Pública	-	-	-	-	-	-
Obra Pública en Bienes de Dominio Público	-	-	-	-	-	-
Obra Pública en Bienes Propios	-	-	-	-	-	-
Proyectos Productivos y Acciones de Fomento	-	-	-	-	-	-
Inversiones Financieras y Otras Provisiones	-	-	-	-	-	-
Inversiones Para el Fomento de Actividades Productivas	-	-	-	-	-	-
Acciones y Participaciones de Capital	-	-	-	-	-	-
Compra de Títulos y Valores	-	-	-	-	-	-
Concesión de Préstamos	-	-	-	-	-	-
Inversiones en Fideicomisos, Mandatos y Otros Análogos	-	-	-	-	-	-
Fideicomiso de Desastres Naturales (Informativo)	-	-	-	-	-	-
Otras Inversiones Financieras	-	-	-	-	-	-
Provisiones para Contingencias y Otras Erogaciones Especiales	-	-	-	-	-	-
Participaciones y Aportaciones	-	-	-	-	-	-
Participaciones	-	-	-	-	-	-
Aportaciones	-	-	-	-	-	-
Convenios	-	-	-	-	-	-
Deuda Pública	-	-	-	-	-	-
Amortización de la Deuda Pública	-	-	-	-	-	-
Intereses de la Deuda Pública	-	-	-	-	-	-
Comisiones de la Deuda Pública	-	-	-	-	-	-
Gastos de la Deuda Pública	-	-	-	-	-	-
Costo por Coberturas	-	-	-	-	-	-
Apoyos Financieros	-	-	-	-	-	-
Adeudos de Ejercicios Fiscales Anteriores (Adefas)	-	-	-	-	-	-
Total de Egresos	253,694,160	30,503,814	284,197,974	269,938,152	269,161,056	14,259,822

Cuenta Pública Anual 2023
Instituto Moreense para el Financiamiento del Sector Productivo
Estado Analítico del Ejercicio del Presupuesto de Egresos
Clasificación Administrativa
Del 1 de enero al 31 de diciembre de 2023
(Cifras en Pesos)

Concepto	Egresos					Subejercicio
	Aprobado	Ampliaciones/ (Reducciones)	Modificado	Devengado	Pagado	
	1	2	3 = (1 + 2)	4	5	
Jefatura de la Oficina de la Gobernatura del Estado	-	-	-	-	-	-
Secretaría de Gobierno	-	-	-	-	-	-
Secretaría de Hacienda	-	-	-	-	-	-
Secretaría de Desarrollo Económico y del Trabajo	-	-	-	-	-	-
Secretaría de Desarrollo Agropecuario	-	-	-	-	-	-
Secretaría de Obras Públicas	-	-	-	-	-	-
Secretaría de Educación	-	-	-	-	-	-
Secretaría de Salud	-	-	-	-	-	-
Secretaría de Administración	-	-	-	-	-	-
Secretaría de la Contraloría	-	-	-	-	-	-
Secretaría de Turismo y Cultura	-	-	-	-	-	-
Secretaría de Desarrollo Social	-	-	-	-	-	-
Secretaría de Desarrollo Sustentable	-	-	-	-	-	-
Secretaría de Movilidad y Transporte	-	-	-	-	-	-
Comisión Estatal de Seguridad Pública	-	-	-	-	-	-
Consejería Jurídica	-	-	-	-	-	-
Gastos Institucionales	-	-	-	-	-	-
Total del Gasto	-	-	-	-	-	-

Instituto Moreense para el Financiamiento del Sector Productivo
Estado Analítico del Ejercicio del Presupuesto de Egresos
Clasificación Administrativa
Del 1 de enero al 31 de diciembre de 2023

Concepto	Egresos					Subejercicio
	Aprobado	Ampliaciones/ (Reducciones)	Modificado	Devengado	Pagado	
	1	2	3 = (1 + 2)	4	5	
Poder Ejecutivo	-	-	-	-	-	-
Poder Legislativo	-	-	-	-	-	-
Poder Judicial	-	-	-	-	-	-
Organismos Autónomos	-	-	-	-	-	-
Poder Ejecutivo de los Municipios	-	-	-	-	-	-
Total del Gasto	-	-	-	-	-	-

Sector Paraestatal del Gobierno del Estado de Morelos
Estado Analítico del Ejercicio del Presupuesto de Egresos
Clasificación Administrativa
Del 1 de enero al 31 de diciembre de 2023

Concepto	Egresos					Subejercicio
	Aprobado	Ampliaciones/ (Reducciones)	Modificado	Devengado	Pagado	
	1	2	3 = (1 + 2)	4	5	
Entidades Paraestatales y Fideicomisos No Empresariales y No Financieros	253,694,160	30,503,814	284,197,974	269,938,152	269,161,056	14,259,822
Instituciones Públicas de la Seguridad Social	-	-	-	-	-	-
Entidades Paraestatales Empresariales No Financieras con Participación Estatal Mayoritaria	-	-	-	-	-	-
Fideicomisos Empresariales No Financieros con Participación Estatal Mayoritaria	-	-	-	-	-	-
Entidades Paraestatales Empresariales Financieras Monetarias con Participación Estatal Mayoritaria	-	-	-	-	-	-
Entidades Paraestatales Empresariales Financieras No Monetarias con Participación Estatal Mayoritaria	-	-	-	-	-	-
Fideicomisos Financieros Públicos con Participación Estatal Mayoritaria	-	-	-	-	-	-
Total del Gasto	253,694,160	30,503,814	284,197,974	269,938,152	269,161,056	14,259,822

Cuenta Pública Anual 2023
Instituto Morelense para el Financiamiento del Sector Productivo
Estado Analítico del Ejercicio del Presupuesto de Egresos Detallado - LDF
Clasificación Administrativa
Del 1 de enero al 31 de diciembre de 2023
(Cifras en Pesos)

Concepto	Egresos					Subejercicio
	Aprobado	Ampliaciones/ (Reducciones)	Modificado	Devengado	Pagado	
Gasto No Etiquetado	253,694,160	30,503,814	284,197,974	269,938,152	269,161,056	14,259,822
Jefatura de la Oficina de la Gobernatura del Estado	-	-	-	-	-	-
Secretaría de Gobierno	-	-	-	-	-	-
Secretaría de Hacienda	-	-	-	-	-	-
Secretaría de Desarrollo Económico y del Trabajo	-	-	-	-	-	-
Secretaría de Desarrollo Agropecuario	-	-	-	-	-	-
Secretaría de Obras Públicas	-	-	-	-	-	-
Secretaría de Educación	-	-	-	-	-	-
Secretaría de Salud	-	-	-	-	-	-
Secretaría de Administración	-	-	-	-	-	-
Secretaría de la Contraloría	-	-	-	-	-	-
Secretaría de Turismo y Cultura	-	-	-	-	-	-
Secretaría de Desarrollo Social	-	-	-	-	-	-
Secretaría de Desarrollo Sustentable	-	-	-	-	-	-
Secretaría de Movilidad y Transporte	-	-	-	-	-	-
Comisión Estatal de Seguridad Pública	-	-	-	-	-	-
Consejería Jurídica	-	-	-	-	-	-
Gastos Institucionales	-	-	-	-	-	-
Poder Legislativo	-	-	-	-	-	-
Poder Judicial	-	-	-	-	-	-
Organismos Autónomos	-	-	-	-	-	-
Entidades Paraestatales y Fideicomisos No Empresariales y No Financieros	253,694,160	30,503,814	284,197,974	269,938,152	269,161,056	14,259,822
Entidades Paraestatales Empresariales No Financieras con Participación Estatal Mayoritaria	-	-	-	-	-	-
Poder Ejecutivo de los Municipios	-	-	-	-	-	-
Gasto Etiquetado	-	-	-	-	-	-
Jefatura de la Oficina de la Gobernatura del Estado	-	-	-	-	-	-
Secretaría de Gobierno	-	-	-	-	-	-
Secretaría de Hacienda	-	-	-	-	-	-
Secretaría de Desarrollo Económico y del Trabajo	-	-	-	-	-	-
Secretaría de Desarrollo Agropecuario	-	-	-	-	-	-
Secretaría de Obras Públicas	-	-	-	-	-	-
Secretaría de Educación	-	-	-	-	-	-
Secretaría de Salud	-	-	-	-	-	-
Secretaría de Administración	-	-	-	-	-	-
Secretaría de la Contraloría	-	-	-	-	-	-
Secretaría de Turismo y Cultura	-	-	-	-	-	-
Secretaría de Desarrollo Social	-	-	-	-	-	-
Secretaría de Desarrollo Sustentable	-	-	-	-	-	-
Secretaría de Movilidad y Transporte	-	-	-	-	-	-
Comisión Estatal de Seguridad Pública	-	-	-	-	-	-
Consejería Jurídica	-	-	-	-	-	-
Gastos Institucionales	-	-	-	-	-	-
Poder Legislativo	-	-	-	-	-	-
Poder Judicial	-	-	-	-	-	-
Organismos Autónomos	-	-	-	-	-	-
Entidades Paraestatales y Fideicomisos No Empresariales y No Financieros	-	-	-	-	-	-
Entidades Paraestatales Empresariales No Financieras con Participación Estatal Mayoritaria	-	-	-	-	-	-
Poder Ejecutivo de los Municipios	-	-	-	-	-	-
Total de Egresos	253,694,160	30,503,814	284,197,974	269,938,152	269,161,056	14,259,822

Cuenta Pública Anual 2023
Instituto Morelense para el Financiamiento del Sector Productivo
Estado Analítico del Ejercicio del Presupuesto de Egresos
Clasificación Funcional (Finalidad y Función)
Del 1 de enero al 31 de diciembre de 2023
(Cifras en Pesos)



Concepto	Egresos					Subejercicio 6 = (3 - 4)
	Aprobado	Ampliaciones/ (Reducciones)	Modificado	Devengado	Pagado	
	1	2	3 = (1 + 2)	4	5	
Gobierno	-	-	-	-	-	-
Legislación	-	-	-	-	-	-
Justicia	-	-	-	-	-	-
Coordinación de la Política de Gobierno	-	-	-	-	-	-
Relaciones Exteriores	-	-	-	-	-	-
Asuntos Financieros y Hacendarios	-	-	-	-	-	-
Seguridad Nacional	-	-	-	-	-	-
Asuntos de Orden Público y de Seguridad Interior	-	-	-	-	-	-
Otros Servicios Generales	-	-	-	-	-	-
Desarrollo Social	-	-	-	-	-	-
Protección Ambiental	-	-	-	-	-	-
Vivienda y Servicios a la Comunidad	-	-	-	-	-	-
Salud	-	-	-	-	-	-
Recreación, Cultura y Otras Manifestaciones Sociales	-	-	-	-	-	-
Educación	-	-	-	-	-	-
Protección Social	-	-	-	-	-	-
Otros Asuntos Sociales	-	-	-	-	-	-
Desarrollo Económico	253,694,160	30,503,814	284,197,974	269,938,152	269,161,056	14,259,822
Asuntos Económicos, Comerciales y Laborales en General	253,694,160	30,503,814	284,197,974	269,938,152	269,161,056	14,259,822
Agropecuaria, Silvicultura, Pesca y Caza	-	-	-	-	-	-
Combustibles y Energía	-	-	-	-	-	-
Minería, Manufacturas y Construcción	-	-	-	-	-	-
Transporte	-	-	-	-	-	-
Comunicaciones	-	-	-	-	-	-
Turismo	-	-	-	-	-	-
Ciencia, Tecnología e Innovación	-	-	-	-	-	-
Otras Industrias y Otros Asuntos Económicos	-	-	-	-	-	-
Otras no Clasificadas en Funciones Anteriores	-	-	-	-	-	-
Transacciones de la Deuda Pública / Costo Financiero de la Deuda	-	-	-	-	-	-
Transferencias, Participaciones y Aportaciones entre Diferentes Niveles y Ordenes de Gobierno	-	-	-	-	-	-
Saneamiento del Sistema Financiero	-	-	-	-	-	-
Adeudos de Ejercicios Fiscales Anteriores	-	-	-	-	-	-
Total del Gasto	253,694,160	30,503,814	284,197,974	269,938,152	269,161,056	14,259,822

Cuenta Pública Anual 2023
Instituto Morelense para el Financiamiento del Sector Productivo
Estado Analítico del Ejercicio del Presupuesto de Egresos Detallado - LDF
Clasificación Funcional (Finalidad y Función)
Del 1 de enero al 31 de diciembre de 2023
(Cifras en Pesos)

Concepto	Egresos					Subejercicio
	Aprobado	Ampliaciones/ (Reducciones)	Modificado	Devengado	Pagado	
Gasto No Etiquetado	253,694,160	30,503,814	284,197,974	269,938,152	269,161,056	14,259,822
<i>Gobierno</i>	-	-	-	-	-	-
Legislación	-	-	-	-	-	-
Justicia	-	-	-	-	-	-
Coordinación de la Política de Gobierno	-	-	-	-	-	-
Relaciones Exteriores	-	-	-	-	-	-
Asuntos Financieros y Hacendarios	-	-	-	-	-	-
Seguridad Nacional	-	-	-	-	-	-
Asuntos de Orden Público y de Seguridad Interior	-	-	-	-	-	-
Otros Servicios Generales	-	-	-	-	-	-
<i>Desarrollo Social</i>	-	-	-	-	-	-
Protección Ambiental	-	-	-	-	-	-
Vivienda y Servicios a la Comunidad	-	-	-	-	-	-
Salud	-	-	-	-	-	-
Recreación, Cultura y Otras Manifestaciones Sociales	-	-	-	-	-	-
Educación	-	-	-	-	-	-
Protección Social	-	-	-	-	-	-
Otros Asuntos Sociales	-	-	-	-	-	-
<i>Desarrollo Económico</i>	253,694,160	30,503,814	284,197,974	269,938,152	269,161,056	14,259,822
Asuntos Económicos, Comerciales y Laborales en Gral.	253,694,160	30,503,814	284,197,974	269,938,152	269,161,056	14,259,822
Agropecuaria, Silvicultura, Pesca y Caza	-	-	-	-	-	-
Combustibles y Energía	-	-	-	-	-	-
Minería, Manufacturas y Construcción	-	-	-	-	-	-
Transporte	-	-	-	-	-	-
Comunicaciones	-	-	-	-	-	-
Turismo	-	-	-	-	-	-
Ciencia, Tecnología e Innovación	-	-	-	-	-	-
Otras Industrias y Otros Asuntos Económicos	-	-	-	-	-	-
<i>Otras no Clasificadas en Funciones Anteriores</i>	-	-	-	-	-	-
Transacciones de la Deuda Pública / Costo Financiero de la Deuda	-	-	-	-	-	-
Transferencias, Participaciones y Aportaciones entre Diferentes Niveles y Ordenes de Gobierno	-	-	-	-	-	-
Saneamiento del Sistema Financiero	-	-	-	-	-	-
Adeudos de Ejercicios Fiscales Anteriores	-	-	-	-	-	-
Gasto Etiquetado	-	-	-	-	-	-
<i>Gobierno</i>	-	-	-	-	-	-
Legislación	-	-	-	-	-	-
Justicia	-	-	-	-	-	-
Coordinación de la Política de Gobierno	-	-	-	-	-	-
Relaciones Exteriores	-	-	-	-	-	-
Asuntos Financieros y Hacendarios	-	-	-	-	-	-
Seguridad Nacional	-	-	-	-	-	-
Asuntos de Orden Público y de Seguridad Interior	-	-	-	-	-	-
Otros Servicios Generales	-	-	-	-	-	-
<i>Desarrollo Social</i>	-	-	-	-	-	-
Protección Ambiental	-	-	-	-	-	-
Vivienda y Servicios a la Comunidad	-	-	-	-	-	-
Salud	-	-	-	-	-	-
Recreación, Cultura y Otras Manifestaciones Sociales	-	-	-	-	-	-
Educación	-	-	-	-	-	-
Protección Social	-	-	-	-	-	-
Otros Asuntos Sociales	-	-	-	-	-	-
<i>Desarrollo Económico</i>	-	-	-	-	-	-
Asuntos Económicos, Comerciales y Laborales en Gral.	-	-	-	-	-	-
Agropecuaria, Silvicultura, Pesca y Caza	-	-	-	-	-	-
Combustibles y Energía	-	-	-	-	-	-
Minería, Manufacturas y Construcción	-	-	-	-	-	-
Transporte	-	-	-	-	-	-
Comunicaciones	-	-	-	-	-	-
Turismo	-	-	-	-	-	-
Ciencia, Tecnología e Innovación	-	-	-	-	-	-
Otras Industrias y Otros Asuntos Económicos	-	-	-	-	-	-
<i>Otras no Clasificadas en Funciones Anteriores</i>	-	-	-	-	-	-
Transacciones de la Deuda Pública / Costo Financiero de la Deuda	-	-	-	-	-	-
Transferencias, Participaciones y Aportaciones entre Diferentes Niveles y Ordenes de Gobierno	-	-	-	-	-	-
Saneamiento del Sistema Financiero	-	-	-	-	-	-
Adeudos de Ejercicios Fiscales Anteriores	-	-	-	-	-	-
Total del Egresos	253,694,160	30,503,814	284,197,974	269,938,152	269,161,056	14,259,822

Cuenta Pública Anual 2023
Instituto Morelense para el Financiamiento del Sector Productivo
Estado Analítico del Ejercicio del Presupuesto de Egresos Detallado - LDF
Clasificación de Servicios Personales por Categoría
Del 1 de enero al 31 de diciembre de 2023
(Cifras en Pesos)

Concepto	Egresos					Subejercicio
	Aprobado	Ampliaciones/ (Reducciones)	Modificado	Devengado	Pagado	
Gasto No Etiquetado	19,329,360	-	19,329,360	15,709,081	15,443,516	3,620,279
<i>Personal Administrativo y de Servicio Público</i>	<i>19,329,360</i>	-	<i>19,329,360</i>	<i>15,709,081</i>	<i>15,443,516</i>	<i>3,620,279</i>
<i>Magisterio</i>	-	-	-	-	-	-
<i>Servicios de Salud</i>	-	-	-	-	-	-
<i>Personal Administrativo</i>	-	-	-	-	-	-
<i>Personal Médico, Paramédico y afín</i>	-	-	-	-	-	-
<i>Seguridad Pública</i>	-	-	-	-	-	-
<i>Gastos Asociados a la Implementación de Nuevas Leyes Fed. o Reformas a las Mismas</i>	-	-	-	-	-	-
<i>Nombre del Programa o Ley 1</i>	-	-	-	-	-	-
<i>Nombre del Programa o Ley 2</i>	-	-	-	-	-	-
<i>Sentencias Laborales Definitivas</i>	-	-	-	-	-	-
Gasto Etiquetado	-	-	-	-	-	-
<i>Personal Administrativo y de Servicio Público</i>	-	-	-	-	-	-
<i>Magisterio</i>	-	-	-	-	-	-
<i>Servicios de Salud</i>	-	-	-	-	-	-
<i>Personal Administrativo</i>	-	-	-	-	-	-
<i>Personal Médico, Paramédico y afín</i>	-	-	-	-	-	-
<i>Seguridad Pública</i>	-	-	-	-	-	-
<i>Gastos Asociados a la Implementación de Nuevas Leyes Fed. o Reformas a las Mismas</i>	-	-	-	-	-	-
<i>Nombre del Programa o Ley 1</i>	-	-	-	-	-	-
<i>Nombre del Programa o Ley 2</i>	-	-	-	-	-	-
<i>Sentencias Laborales Definitivas</i>	-	-	-	-	-	-
Total del Gasto en Servicios Personales	19,329,360	-	19,329,360	15,709,081	15,443,516	3,620,279

Cuenta Pública Anual 2023
Instituto Morelense para el Financiamiento del Sector Productivo
Estado Analítico del Ejercicio del Presupuesto de Egresos
Clasificación Económica (por Tipo de Gasto)
Del 1 de enero al 31 de diciembre de 2023
(Cifras en Pesos)



Concepto	Egresos						Subejercicio
	Aprobado 1	Ampliaciones/ (Reducciones) 2	Modificado 3 = (1 + 2.)	Devengado 4	Pagado 5	6 = (3 - 4)	
Gasto Corriente	32,874,160	-	32,874,160	23,339,667	22,916,669	9,534,493	
Gasto de Capital	212,820,000	30,503,814	243,323,814	239,679,903	239,647,645	3,643,911	
Amortización de la Deuda y Disminución de Pasivos	-	-	-	-	-	-	
Pensiones y Jubilaciones	8,000,000	-	8,000,000	6,918,582	6,596,742	1,081,418	
Participaciones	-	-	-	-	-	-	
Total del Gasto	253,694,160	30,503,814	284,197,974	269,938,152	269,161,056	14,259,822	

December 2023_

INGRESOS

ANUAL 2023

6	APROVECHAMIENTOS	233,061,862
6.1	APROVECHAMIENTOS PATRIMONIALES	233,061,862
7	INGRESOS POR VENTA DE BIENES Y SERVICIOS	46,136,112
7.9	OTROS INGRESOS	46,136,112
8	PARTICIPACIONES Y APORTACIONES	-
8.3	CONVENIOS	-
9	TRANSFERENCIAS, ASIGNACIONES, SUBSIDIOS Y OTRAS AYUDAS	5,000,000
9.3	SUBSIDIOS Y SUBVENCIONES	5,000,000
T O T A L I N G R E S O S		284,197,974

EGRESOS

ANUAL 2023

1000	SERVICIOS PERSONALES	15,709,079
1100	REMUNERACIONES AL PERSONAL DE CARÁCTER PERMANENTE	9,873,332
1200	REMUNERACIONES AL PERSONAL DE CARÁCTER TRANSITORIO	-
1300	REMUNERACIONES ADICIONALES Y ESPECIALES	3,054,632
1400	SEGURIDAD SOCIAL	1,703,537
1500	OTRAS PRESTACIONES SOCIALES Y ECONÓMICAS	1,077,579
1600	PREVISIONES	-
1700	PAGO DE ESTÍMULOS A SERVIDORES PÚBLICOS	-
2000	MATERIALES Y SUMINISTROS	935,221
2100	MATERIALES DE ADMINISTRACIÓN, EMISIÓN DE DOCUMENTOS Y ARTÍCULOS OFICIALES	285,461
2200	ALIMENTOS Y UTENSILIOS	19,436
2300	MATERIAS PRIMAS Y MATERIALES DE PRODUCCIÓN Y COMERCIALIZACIÓN	-
2400	MATERIALES Y ARTÍCULOS DE CONSTRUCCIÓN Y DE REPARACIÓN Y MANTENIMIENTO	154
2500	PRODUCTOS QUÍMICOS, FARMACÉUTICOS Y DE LABORATORIO	920
2600	COMBUSTIBLES, LUBRICANTES Y ADITIVOS	394,168
2700	VESTUARIO, BLANCOS, PRENDAS DE PROTECCIÓN Y ARTÍCULOS DEPORTIVOS	-
2800	MATERIALES Y SUMINISTROS PARA SEGURIDAD	-
2900	HERRAMIENTAS, REFACCIONES Y ACCESORIOS MENORES.	235,081
3000	SERVICIOS GENERALES	3,546,946
3100	SERVICIOS BÁSICOS	400,456
3200	SERVICIOS DE ARRENDAMIENTO	1,462,375
3300	SERVICIOS PROFESIONALES, CIENTÍFICOS, TÉCNICOS Y OTROS SERVICIOS	492,966
3400	SERVICIOS FINANCIEROS, BANCARIOS Y COMERCIALES	482,489
3500	SERVICIOS DE INSTALACIÓN, REPARACIÓN, MANTENIMIENTO Y CONSERVACIÓN	139,219
3600	SERVICIOS DE COMUNICACIÓN SOCIAL Y PUBLICIDAD	141,552
3700	SERVICIOS DE TRASLADO Y VIÁTICOS	47,044
3800	SERVICIOS OFICIALES	4,396
3900	OTROS SERVICIOS GENERALES	376,449
4000	TRANSFERENCIAS, ASIGNACIONES, SUBSIDIOS Y OTRAS AYUDAS	6,918,582
4100	TRANSFERENCIAS INTERNAS Y ASIGNACIONES AL SECTOR PÚBLICO	-
4200	TRANSFERENCIAS AL RESTO DEL SECTOR PÚBLICO	-
4300	SUBSIDIOS Y SUBVENCIONES	-
4400	AYUDAS SOCIALES	-
4500	PENSIONES Y JUBILACIONES	6,918,582
4600	TRANSFERENCIAS A FIDEICOMISOS, MANDATOS Y OTROS ANÁLOGOS	-
4700	TRANSFERENCIAS A LA SEGURIDAD SOCIAL	-
4800	DONATIVOS	-
4900	TRANSFERENCIAS AL EXTERIOR	-
5000	BIENES MUEBLES, INMUEBLES E INTANGIBLES	208,894
5100	MOBILIARIO Y EQUIPO DE ADMINISTRACIÓN	177,330
5200	MOBILIARIO Y EQUIPO EDUCACIONAL Y RECREATIVO	-
5300	EQUIPO E INSTRUMENTAL MÉDICO Y DE LABORATORIO	-
5400	VEHÍCULOS Y EQUIPO DE TRANSPORTE	-
5500	EQUIPO DE DEFENSA Y SEGURIDAD	-
5600	MAQUINARIA OTROS EQUIPOS Y HERRAMIENTAS	7,970
5700	ACTIVOS BIOLÓGICOS	-
5800	BIENES INMUEBLES	-
5900	ACTIVOS INTANGIBLES	23,594
6000	INVERSIÓN PÚBLICA	-
6100	OBRA PÚBLICA EN BIENES DE DOMINIO PÚBLICO	-
6200	OBRA PÚBLICA EN BIENES PROPIOS	-
6300	PROYECTOS PRODUCTIVOS Y ACCIONES DE FOMENTO	-
7000	INVERSIONES FINANCIERAS Y OTRAS PROVISIONES	239,471,009
7100	INVERSIONES PARA EL FOMENTO DE ACTIVIDADES PRODUCTIVAS	-
7200	ACCIONES Y PARTICIPACIONES DE CAPITAL	-
7300	COMPRA DE TÍTULOS Y VALORES	-
7400	CONCESIÓN DE PRESTAMOS	239,471,009
7500	INVERSIONES EN FIDEICOMISOS, MANDATOS Y OTROS ANÁLOGOS	-
7600	OTRAS INVERSIONES FINANCIERAS	-
7900	PROVISIONES PARA CONTINGENCIAS Y OTRAS EROGACIONES ESPECIALES	-
8000	PARTICIPACIONES Y APORTACIONES	3,148,421
8100	PARTICIPACIONES	-
8300	APORTACIONES	-
8500	CONVENIOS	3,148,421
9000	DEUDA PÚBLICA	-
9100	AMORTIZACIÓN DE LA DEUDA PÚBLICA	-
9200	INTERESES DE LA DEUDA PÚBLICA	-
9300	COMISIONES DE LA DEUDA PÚBLICA	-
9400	GASTOS DE LA DEUDA PÚBLICA	-
9500	COSTO POR COBERTURAS	-
9600	APOYOS FINANCIEROS	-
9900	ADEUDOS DE EJERCICIOS FISCALES ANTERIORES (ADEFAS)	-
T O T A L E G R E S O S		269,938,152

SUPERAVIT / DEFICIT

14,259,822



Información Programática

CUENTA PÚBLICA ANUAL |
INSTITUTO MORELENSE PARA EL | 2023
FINANCIAMIENTO DEL SECTOR PRODUCTIVO |

Cuenta Pública Anual 2023
Instituto Morelense para el Financiamiento del Sector Productivo
Gasto por Categoría Programática
Del 1 de enero al 31 de diciembre de 2023
(Cifras en Pesos)

Fondo Morelos
 Instituto Morelense para el
 Financiamiento del Sector Productivo

Concepto	Egresos					Subejercicio
	Aprobado	Ampliaciones/ (Reducciones)	Modificado	Devengado	Pagado	
	1	2	3 = (1 + 2)	4	5	6 = (3 - 4)
Programas						
<i>Subsidios: Sector Social y Privado o Ent. Federativas y Municipios</i>						
Sujetos a Reglas de Operación	-	-	-	-	-	-
Otros Subsidios	-	-	-	-	-	-
Desempeño de las Funciones	242,394,160	30,503,814	272,897,974	259,871,149	259,415,893	13,026,825
Prestación de Servicios Públicos	-	-	-	-	-	-
Provisión de Bienes Públicos	-	-	-	-	-	-
Planeación, Seguimiento y Evaluación de Políticas Públicas	-	-	-	-	-	-
Promoción y Fomento	29,574,160	29,574,160	29,574,160	20,191,246	19,768,248	9,382,914
Regulación y Supervisión	-	-	-	-	-	-
Funciones de las Fuerzas Armadas (Únicamente Gobierno Federal)	-	-	-	-	-	-
Específicos	-	-	-	-	-	-
Proyectos de Inversión	212,820,000	30,503,814	243,323,814	239,679,903	239,647,645	3,643,911
Administrativos y de Apoyo	3,300,000	-	3,300,000	3,148,421	3,148,421	151,579
Apoyo al Proceso Presupuestario y para Mejorar la Eficiencia Institucional	-	-	-	-	-	-
Apoyo a la Función Pública y al Mejoramiento de la Gestión	-	-	-	-	-	-
Operaciones Ajenas	3,300,000	-	3,300,000	3,148,421	3,148,421	151,579
Compromisos						
Obligaciones de Cumplimiento de Resolución Jurisdiccional	-	-	-	-	-	-
Desastres Naturales	-	-	-	-	-	-
Obligaciones						
Pensiones y Jubilaciones	8,000,000	-	8,000,000	6,918,582	6,596,742	1,081,418
Aportaciones a la Seguridad Social	8,000,000	-	8,000,000	6,918,582	6,596,742	1,081,418
Aportaciones a Fondos de Estabilización	-	-	-	-	-	-
Aportaciones a Fondos de Inversión y Reestructura de Pensiones	-	-	-	-	-	-
Programas de Gasto Federalizado (Gobierno Federal)						
Gasto Federalizado	-	-	-	-	-	-
Participaciones a Entidades Federativas y Municipios						
Costo financiero, deuda o apoyos a deudores y ahorradores de la banca	-	-	-	-	-	-
Adeudos de ejercicios fiscales anteriores	-	-	-	-	-	-
Total del Gasto	253,694,160	30,503,814	284,197,974	269,938,152	269,161,056	14,259,822

Cuenta Pública Anual 2023
 Instituto Morelense para el Financiamiento del Sector Productivo
 Indicadores de Postura Fiscal
 Del 1 de enero al 31 de diciembre de 2023
 (Cifras en Pesos)

Fondo Morelos
 Instituto Morelense para el
 Financiamiento del Sector Productivo

Concepto	Estimado/Aprobado	Devengado	Recaudado/Pagado
I. Ingresos Presupuestarios	253,694,160	284,197,974	284,197,974
1. Ingresos del Gobierno de la Entidad Federativa	-	-	-
2. Ingresos del Sector Paraestatal	253,694,160	284,197,974	284,197,974
II. Egresos Presupuestarios	253,694,160	269,938,152	269,161,056
3. Egresos del Gobierno de la Entidad Federativa	-	-	-
4. Egresos del Sector Paraestatal	253,694,160	269,938,152	269,161,056
III. Balance Presupuestario (Superávit o Déficit) (III= I - II)	-	14,259,822	15,036,918

Concepto	Estimado/Aprobado	Devengado	Recaudado/Pagado
III. Balance presupuestario (Superávit o Déficit)	-	14,259,822	15,036,918
IV. Intereses, Comisiones y Gastos de la Deuda	-	-	-
V. Balance Primario (Superávit o Déficit) (V= III + IV)	-	14,259,822	15,036,918

Concepto	Estimado/Aprobado	Devengado	Recaudado/Pagado
A. Financiamiento	-	-	-
B. Amortización de la deuda	-	-	-
C. Financiamiento Neto	-	-	-

Programas y Proyectos de Inversión

MICRO, PEQUEÑAS Y MEDIANAS EMPRESAS

- **PROFISTUR** Fortalecer el desarrollo de las Micro, Pequeñas y Medianas Empresas ubicadas en el Estado de Morelos, que tengan en operación una actividad económica dentro del sector turismo.
- **PROYME PREMIUM** Fortalecer el desarrollo de las Pequeñas y Medianas Empresas ubicadas en el Estado de Morelos, que tengan en operación una actividad económica dentro de los sectores de comercio, servicio, industria y construcción.
- **PROPYME** Fortalecer el desarrollo de las Micro, Pequeñas y Medianas Empresas ubicadas en el Estado de Morelos, que tengan en operación una actividad económica dentro de los sectores de comercio, servicio, industria y construcción
- **FORTALECE** Tener una fuente de financiamiento alterna para personas físicas o morales que no cuentan con antigüedad ante la S.H.C.P., que permita fortalecer el desarrollo de las Micro y Pequeñas Empresas ubicadas en el Estado de Morelos, que realicen una actividad económica dentro de los sectores del comercio, servicio, turismo o industria.
- **FRANQUICIAS** Contar con una fuente de financiamiento alterna para personas físicas o morales, que permita el nacimiento y desarrollo de Micro, Pequeñas y Medianas Empresas ubicadas en el Estado de Morelos a través de la adquisición de modelos de franquicias.
- **FINANCIAMIENTO A LA COBRANZA** Implementar un programa financiero que sea de gran utilidad y coadyuve en hacer rápidamente líquidas las cuentas por cobrar de los empresarios del estado de Morelos que suministran bienes y servicios a empresas privadas, así como al Gobierno Estatal, coadyuvando en el establecimiento de bases que les permitan un crecimiento sostenido.
- **EMPRENEDORES** Contar con una fuente de financiamiento que permita promover e impulsar en los Morelenses la cultura y desarrollo empresarial, que resulte en la creación de una micro o pequeña empresa, en zonas urbanas o rurales mediante la operación de productos financieros en condiciones preferenciales que incluyan el apoyo crediticio y asesoría financiera, así como facilitar el acceso a la capacitación hacia los nuevos empresarios.

MICROCREDITOS

- MICROFINANCIAMIENTO INDIVID** Fortalecer y consolidar proyectos productivos y de autoempleo, mediante el otorgamiento de microfinanciamiento individual. (Hombres)
- MUJERES EMPRENDEDORAS IND** Fortalecer y consolidar proyectos productivos y de autoempleo, mediante el otorgamiento de microfinanciamiento individual.
- MUJERES EMPRENDEDORAS GRU** Apoyar con crédito en condiciones preferenciales a las actividades productivas y el autoempleo de las mujeres morelenses, a través de grupos solidarios. ¿Que es un grupo solidario? Es la integración de 5 a 10 personas que se agrupan para la obtención de un fin común, en este caso para obtener un crédito, las personas tienen que realizar algún tipo de actividad económica

VINCULACIÓN DE LOS PROGRAMAS

X. Reportes de avance en los Indicadores de los Programas Presupuestarios del Poder Ejecutivo con Matrices de Indicadores para Resultados

Ejercicio Fiscal 2023
Fecha: 01/03/2023

DATOS DEL PROGRAMA																	
Programa E087. Financiamiento al Sector Productivo en el presupuestario: Estado		Ramo: 07_Economía		Dependencia o Entidad: Secretaría de Desarrollo Económico y del Trabajo		Unidad (es) responsable (s): Instituto Morelense para el Financiamiento del Sector Productivo											
ALINEACIÓN																	
Plan Estatal de Desarrollo 2019-2024				Programa derivado del PED 2019-2024				Agenda 2030									
Eje estratégico: 4. Productividad y competitividad para las y los morelenses		Programa: Programa Sectorial de Desarrollo Económico y del Trabajo		Objetivo: 3. Promover la formalidad de las empresas y de empleos plenos y productivos.		Objetivo: 6. Incrementar y canalizar una mayor cartera de crédito para las empresas con enfoque a la exportación.		Objetivo: 8. Promover el crecimiento económico sostenido, inclusivo y sostenible, el empleo pleno y productivo y el trabajo decente para todos		Meta: 8.3. Promover políticas orientadas al desarrollo que apoyen las actividades productivas, la creación de empleo decente, el emprendimiento, la creatividad y la innovación, y alentar la oficialización y el crecimiento de las microempresas y las pequeñas y medianas empresas, entre otras cosas mediante el acceso a servicios financieros.		Ejes transversales: Perspectiva de género					
Objetivo: 4.2 Impulsar el desarrollo económico sustentable, inclusivo y sostenible, así como generar empleos formales y dignos que promuevan la competitividad de las empresas generando el bienestar a la población morelense.		Objetivo: 3. Promover la formalidad de las empresas y de empleos plenos y productivos.		Objetivo: 6. Incrementar y canalizar una mayor cartera de crédito para las empresas con enfoque a la exportación.		Objetivo: 8. Promover el crecimiento económico sostenido, inclusivo y sostenible, el empleo pleno y productivo y el trabajo decente para todos		Meta: 8.3. Promover políticas orientadas al desarrollo que apoyen las actividades productivas, la creación de empleo decente, el emprendimiento, la creatividad y la innovación, y alentar la oficialización y el crecimiento de las microempresas y las pequeñas y medianas empresas, entre otras cosas mediante el acceso a servicios financieros.		Ejes transversales: Perspectiva de género							
Clasificación Funcional							Actividad Institucional										
Finalidad: 3. Desarrollo Económico		Función:		Subfunción: 3.1.1 Asuntos Económicos y Comerciales en General		108. Sectores económicos competitivos											
RESULTADOS																	
Nivel	Objetivos (Resumen Narrativo)	Nombre del indicador	Definición del indicador	Método de cálculo	Unidad de medida	Tipo-Dimensión-Sentido de medición-Frecuencia de medición	Linea base	Meta anual	Programación de metas trimestrales 2023					AVANCE ACUMULADO		SEMAFORO (Verificar cumplimiento del 80-100% Amarillo: Cumplimiento de 70-79% Rojo: No cumplimiento)	
							2022	2023	1er. Trim.	2do. Trim.	3er. Trim.	4to. Trim.	Absoluto	Relativo			
Fin	9. Contribuir al crecimiento económico	Índice de Competitividad	Relación de 88 indicadores agrupados en subsectores (derecho, medio ambiente, sociedad, macroeconomía, sistema político, mercado de factores, precursores, Gobierno, relaciones e innovación y sofisticación de los sectores económicos)	IMCO	Porcentaje	Estratégico-Eficacia-Ascendente-Trienal		16% (2018)									
Propósito	Las unidades económicas acceden a fuentes de financiamiento preferenciales y competitivos.	Porcentaje de unidades económicas financiadas por Fondo Morelos. Respecto de las unidades económicas en el estado	Mide el número de unidades económicas apoyadas anualmente con financiamiento respecto del número de Unidades Económicas en el Estado que no acceden a financiamiento	(Unidades Económicas apoyadas anualmente con financiamiento / 82,103 Unidades Económicas en el Estado sin acceso a financiamiento) * 100	Porcentaje	Estratégico-Eficacia-Ascendente-Anual	5.70%	5.40%	1.2%	2.6%	4.0%	5.4%					
		Porcentaje de unidades económicas financiadas que cumplieron con las Reglas de Operación. Respecto de las programadas.	Mide el número de unidades económicas apoyadas anualmente con financiamiento respecto del número de unidades programadas que cumplieron con las Reglas de Operación	(Unidades Económicas apoyadas con financiamiento / 4,400 unidades programadas en el año) * 100	Porcentaje	Estratégico-Eficacia-Ascendente-Anual	112%	100%	23.3%	48.6%	74.2%	100.0%					
		Porcentaje de inversión otorgada en créditos a unidades económicas del Estado. Respecto del monto autorizado.	Mide el monto anual otorgado en créditos respecto del monto total programado anual para todos los programas de crédito.	(Monto otorgado en créditos a unidades económicas / \$225,000,000.00 Programados en el año) *100	Porcentaje	Estratégico-Eficacia-Ascendente-Anual	93%	100%	19.2%	46.7%	72.7%	100.0%					
							227,279 (miles)	225,000 (miles)	43100	105100	163750	225000					

Indicadores de Resultados

INDICADORES					Línea base	Meta anual 2023					AVANCE ACUMULADO	
Nombre del indicador	Definición del indicador	Método de cálculo	Unidad de medida	Tipo - Dimensión- Sentido de medición- Frecuencia de medición							Al periodo	
					2022	1er. Trim.	2do. Trim.	3er. Trim.	4to. Trim.	Absoluto	Relativo	
Índice de Competitividad	Relación de 88 indicadores agrupados en subsectores (derecho, medio ambiente, sociedad, macroeconomía, sistema político, mercado de factores, precursores, Gobierno, relaciones e innovación y sofisticación de los sectores económicos)	IMCO	Índice	Estratégico- Eficacia- Anual	16% (2018)							
Porcentaje de unidades económicas financiadas anualmente por Fondo Morelos con respecto al número de unidades económicas en el Estado	Mide el número de unidades económicas apoyadas anualmente con financiamiento respecto del número de Unidades Económicas en el Estado que no acceden a financiamiento	(Unidades Económicas apoyadas anualmente con financiamiento / 82,103 Unidades Económicas en el Estado sin acceso a financiamiento) * 100	Porcentaje	Estratégico- Eficacia- Anual	5.7% (4,664)	1.2%	2.6%	4.0%	5.4%	4,730	5.81%	
Porcentaje de unidades económicas financiadas anualmente con respecto al número de unidades programadas en el año que cumplieron con las Reglas de Operación	Mide el número de unidades económicas apoyadas anualmente con financiamiento respecto del número de unidades programadas que cumplieron con las Reglas de Operación	(Unidades Económicas apoyadas con financiamiento / 4,400 unidades programadas en el año) * 100	Porcentaje	Estratégico- Eficacia- Ascendente- Trimestral	112% (4,664)	23.3%	48.6%	74.2%	100.0%	4,730	107.50%	
Porcentaje de inversión anual otorgada en créditos a Pymes del total programado anual para todos los programas de crédito	Mide el monto anual otorgado en créditos respecto del monto total programado anual para todos los programas de crédito.	(Monto otorgado en créditos a unidades económicas / \$225,000,000.00 Programados en el año) *100	Porcentaje	Estratégico- Eficacia- Ascendente- Trimestral	93% (227,279 miles de pesos)	19.2%	46.7%	72.7%	100.0%	239,471	106.44%	



Anexos

CUENTA PÚBLICA ANUAL |
INSTITUTO MORELENSE PARA EL | 2023
FINANCIAMIENTO DEL SECTOR PRODUCTIVO |

Cuenta Pública Anual 2023
Instituto Morelense para el Financiamiento del Sector Productivo
Relación de Bienes Inmuebles que Componen su Patrimonio
Al 31 de diciembre de 2023

Fondo Morelos
 Instituto Morelense para el
 Financiamiento del Sector Productivo


Código	Descripción del Bien Inmueble	Valor en libros
5810-02	Lote 2, manzana 52, zona 2, perteneciente al núcleo agrario de Cuautla II, Colonia Hermenegildo Galeana, en Cuautla Morelos. Escritura 4035	375,000
5810-03	Lote 15 Manzana 28, Zona del poblado de Mazatepec Morelos, avenida Coatepec 37, col. Justo Sierra; a nombre de Sandra Curiel Torres. Escritura 54795	151,862
5810-04	Lote 12, manzana 197, zona 1, perteneciente al núcleo agrario de Tejalpa, actualmente Colonia Otilio Montaño, en Jiutepec Morelos. Escritura 76356	545,000
5810-05	Terreno lote 8, mza.106, zona 1, en el Poblado de Anenecuilco, Morelos, con sup. 407.00 m2. a nombre de la Sra. Ma. Elena Domínguez Majluf. Valor de Avalúo \$97,000.00 Valor de Adjudicación \$64,667.00 Terreno lote 5, mza. 106, zona 1, en el Poblado de Anenecuilco, Morelos, con sup. 2,055.00 m2. a nombre de la Sra. Ma. Elena Domínguez Majluf.	518,000
5810-06	Predio urbano denominado "Tecuapa" ubicado en Calle Miguel Hidalgo s/n., en Tlalnepantla, Morelos, con sup. 2,019.00 m2. a nombre de Benito Espindola Flores.	288,000
5810-07	Lote de terreno identificado con el número 3 letra b del fraccionamiento Saint Moritz C.P. 62510 Número 3 del Municipio de Huitzilac, Morelos con superficie de 463.32 metros cuadrados, a nombre de Ma. Luisa Bautista Muñoz. Escritura 4818	168,500
5820-02	Fracción "A" del predio urbano ubicado en la Calle Cuauhtémoc, s/n, Col. Lomas de la Selva, Cuernavaca, Morelos, con sup. 180.00 m2. a nombre del Sr. Miguel Ángel Pérez Díaz. Escritura 43354	698,250
5820-03	Lote núm. 28, manzana 4, de la zona urbana del Ejido de Palmira, Temixco, Morelos, con sup. 985.00 m2. a nombre del Sr. Carlos F. Male Saavedra. Escritura 85166	620,000
5820-05	Predio S/N urbano rústico sin construcción ubicado en la carretera nacional México-Acapulco o Avenida Morelos en Huajintlan en Amacuzac Morelos, con sup. 268.00 m2. a nombre de Elvia Cervantes Salgado.	262,666
5820-06	Lote 1 de la manzana 10, zona 1, perteneciente al núcleo agrario de Zacatepec Morelos entre las calles Felipe Vaquero, Emigdio Marmolejo y Gabriel Tepepa colonia plan de Ayala de Zacatepec Morelos , con sup. 1,237.00 m2. a nombre de Laura Elena Becerra Castejón. Escritura 4977	1,408,000
5820-07	Lote numero 4 de la manzana 16 zona 1 perteneciente al núcleo agrario Marcelino Rodríguez en Asochiapan Morelos superficie 306.00 Mts Adjudicación de Venancio Acevedo Sánchez	112,000
5820-08	Lote No. 006, de la manzana 017, Col. Centro en Zacatepec, Morelos, con sup. 26.00 m2. a nombre del Sr. Eladio Espinoza Domínguez. Escritura 86857	143,000
0001-01	Lote 1 Manzana 67, Zona 38 E, Ejido de Chapultepec, Municipio Cuernavaca, nombre Alberto Huerta Alquicira	2,421,515
	SUMA	7,711,793

INSTITUTO MORELENSE PARA EL FINANCIAMIENTO DEL SECTOR PRODUCTIVO

Relación de esquemas bursátiles y de coberturas financieras

(Artículo 46, último párrafo LGCG)

La institución no cuenta con esquemas bursátiles y de coberturas financieras



MORELOS

Instituto Pro-veteranos de la Revolución del Sur

CUENTA PÚBLICA ANUAL CONSOLIDADA
ENTIDADES PARAESTATALES

2023



Introducción

CUENTA PÚBLICA ANUAL
INSTITUTO PRO-VETERANOS
DE LA REVOLUCIÓN DEL SUR

2023



El Instituto Pro-veteranos de la Revolución del Sur, surge en el año de 1983 con el objetivo primordial de atender las necesidades de los y las sobrevivientes de la Revolución zapatista en el estado de Morelos. Actualmente se les otorga una pensión mensual a las viudas de veteranos zapatista por parte del gobierno estatal y federal, con estas acciones sociales coadyuvamos en resarcir el rezago social de las sobrevivientes zapatistas y así contribuir a combatir la desigualdad en la comunidad morelense en especial a las viudas de excombatientes zapatistas.

Es necesario socializar la situación actual de las viudas zapatistas, en buscar alternativas para combatir sus necesidades prioritarias como su economía social y salud pública, a través de la difusión de la memoria histórica de la Revolución del Sur, que es un referente de identidad de nuestro estado de Morelos. Por ellos, es necesario realizar más difusión de la historia zapatista para sensibilizar las políticas públicas entre el ejecutivo y el legislativo local para buscar y realizar la tan anhelada justicia social a este grupo vulnerable. El reencuentro de sus historias de vida de cada viuda y familiares, es promover y conservar el legado histórico morelense a nivel nacional e internacional.

El objetivo es difundir la identidad zapatista que permita dignificar la situación actual que viven las familias de los veteranos del legendario Ejército Libertador del Sur, para así coadyuvar con los actores políticos su pronta intervención al proyecto de este organismo estatal, para modificar y/o reformar el Decreto de creación del Instituto Pro-veteranos de la Revolución del Sur.



Información Contable

CUENTA PÚBLICA ANUAL
INSTITUTO PRO-VETERANOS
DE LA REVOLUCIÓN DEL SUR

2023



Cuenta Pública Anual 2023
 Instituto Pro-veteranos de la Revolución del Sur
 Estado de Actividades
 Del 1 de enero al 31 de diciembre de 2022 y 2023
 (Cifras en Pesos)

Concepto	2023	2022	Concepto	2023	2022
INGRESOS Y OTROS BENEFICIOS			GASTOS Y OTRAS PÉRDIDAS		
<i>Ingresos de Gestión</i>			<i>Gastos de Funcionamiento</i>	58,044	110,428
Impuestos	-	-	Servicios Personales	-	-
Cuotas y Aportaciones de Seguridad Social	-	-	Materiales y Suministros	35,617	74,046
Contribuciones de Mejoras	-	-	Servicios Generales	22,427	36,382
Derechos	-	-			
Productos	-	-	<i>Transferencias, Asignaciones, Subsidios y Otras Ayudas</i>		
Aprovechamientos	-	-	Transferencias Internas y Asignaciones al Sector Público	-	-
Ingresos por Venta de Bienes y Prestación de Servicios	-	-	Transferencias al Resto del Sector Público	-	-
			Subsidios y Subvenciones	-	-
<i>Participaciones, Aportaciones, Convenios, Incentivos Derivados de la Colaboración Fiscal, Fondos Distintos de Aportaciones, Transferencias, Asignaciones, Subsidios y Subvenciones, y Pensiones y Jubilaciones</i>	54,382	124,427	Ayudas Sociales	-	-
Participaciones, Aportaciones, Convenios, Incentivos Derivados de la Colaboración Fiscal y Fondos Distintos de Aportaciones	-	-	Pensiones y Jubilaciones	-	-
Transferencias, Asignaciones, Subsidios y Subvenciones, y Pensiones y Jubilaciones	54,382	124,427	Transferencias a Fideicomisos, Mandatos y Contratos Análogos	-	-
			Transferencias a la Seguridad Social	-	-
			Donativos	-	-
			Transferencias al Exterior	-	-
Otros Ingresos y Beneficios			<i>Participaciones y Aportaciones</i>		
Ingresos Financieros	-	-	Participaciones	-	-
Incremento por Variación de Inventarios	-	-	Aportaciones	-	-
Disminución del Exceso de Estimaciones por Pérdida o Deterioro u Obsolescencia	-	-	Convenios	-	-
Disminución del Exceso de Provisiones	-	-			
Otros Ingresos y Beneficios Varios	-	-	<i>Intereses, Comisiones y Otros Gastos de la Deuda Pública</i>		
			Intereses de la Deuda Pública	-	-
			Comisiones de la Deuda Pública	-	-
			Gastos de la Deuda Pública	-	-
			Costo por Coberturas	-	-
			Apoyos Financieros	-	-
Total de Ingresos y Otros Beneficios	54,382	124,427	<i>Otros Gastos y Pérdidas Extraordinarias</i>		
			Estimaciones, Depreciaciones, Deterioros, Obsolescencia y Amortizaciones	-	-
			Provisiones	-	-
			Disminución de Inventarios	-	-
			Otros Gastos	-	-
			<i>Inversión Pública</i>		
			Inversión Pública no Capitalizable	-	-
			Total de Gastos y Otras Pérdidas	58,044	110,428
			Resultados del Ejercicio (Ahorro/Desahorro)	(3,662)	13,999

Bajo protesta de decir verdad declaramos que los Estados Financieros y sus notas, son razonablemente correctos y son responsabilidad del emisor.

Cuenta Pública Anual 2023
 Instituto Pro-veteranos de la Revolución del Sur
 Estado de Situación Financiera
 Al 31 de diciembre de 2022 y 2023
 (Cifras en Pesos)



CONCEPTO	2023	Año 2022	CONCEPTO	2023	Año 2022
ACTIVO			PASIVO		
Activo Circulante			Pasivo Circulante		
Efectivo y Equivalentes		402	Cuentas por Pagar a Corto Plazo		4,064
Derechos a Recibir Efectivo o Equivalentes		-	Documentos por Pagar a Corto Plazo		-
Derechos a Recibir Bienes o Servicios		-	Porción a Corto Plazo de la Deuda Pública a Largo Plazo		-
Inventarios		-	Títulos y Valores a Corto Plazo		-
Almacenes		-	Pasivos Diferidos a Corto Plazo		-
Estimación por Pérdida o Deterioro de Activos Circulantes		-	Fondos y Bienes de Terceros en Garantía y/o Administración a Corto Plazo		-
Otros Activos Circulantes		-	Provisiones a Corto Plazo		-
		-	Otros Pasivos a Corto Plazo		-
Total de Activos Circulantes		402	Total de Pasivos Circulantes		4,064
Activo No Circulante			Pasivo No Circulante		
Inversiones Financieras a Largo Plazo		-	Cuentas por Pagar a Largo Plazo		-
Derechos a Recibir Efectivo o Equivalentes a Largo Plazo		-	Documentos por Pagar a Largo Plazo		-
Bienes Inmuebles, Infraestructura y Construcciones en Proceso		-	Deuda Pública a Largo Plazo		-
Bienes Muebles	13,999	13,999	Pasivos Diferidos a Largo Plazo		-
Activos Intangibles		-	Fondos y Bienes de Terceros en Garantía y/o en Administración a Largo Plazo		-
Depreciación, Deterioro y Amortización Acumulada de Bienes		-	Provisiones a Largo Plazo		-
Activos Diferidos		-			-
Estimación por Pérdida o Deterioro de Activos no Circulantes		-	Total de Pasivos No Circulantes		-
Otros Activos no Circulantes		-			-
		-	Total del Pasivo		4,064
Total de Activos No Circulantes		13,999	HACIENDA PÚBLICA / PATRIMONIO		
Total del Activo		14,401	Hacienda Pública / Patrimonio Contribuido		
			Aportaciones		
			Donaciones de Capital		
			Actualización de la Hacienda Pública / Patrimonio		
			Hacienda Pública / Patrimonio Generado		10,337
			Resultados del Ejercicio (Ahorro / Desahorro)	(3,662)	13,999
			Resultados de Ejercicios Anteriores	13,999	-
			Revalúos	-	-
			Reservas	-	-
			Rectificaciones de Resultados de Ejercicios Anteriores	-	-
			Exceso o Insuficiencia en la Actualización de la Hacienda Pública / Patrimonio		
			Resultado por Posición Monetaria	-	-
			Resultado por Tenencia de Activos no Monetarios	-	-
			Total Hacienda Pública / Patrimonio		10,337
			Total del Pasivo y Hacienda Pública / Patrimonio		14,401

Bajo protesta de decir verdad declaramos que los Estados Financieros y sus notas, son razonablemente correctos y son responsabilidad del emisor.



Cuenta Pública Anual 2023
Instituto Pro-veteranos de la Revolución del Sur
Estado de Situación Financiera Detallado - LDF
Al 31 de diciembre de 2022 y al 31 de diciembre de 2023
(Cifras en Pesos)

CONCEPTO	31 de diciembre 2023	31 de diciembre 2022	CONCEPTO	31 de diciembre 2023	31 de diciembre 2022
ACTIVO			PASIVO		
Activo Circulante			Pasivo Circulante		
Efectivo y Equivalentes	402	-	Cuentas por Pagar a Corto Plazo	4,064	-
Efectivo	-	-	Servicios Personales por Pagar a Corto Plazo	-	-
Bancos/Tesorería	402	-	Proveedores por Pagar a Corto Plazo	4,064	-
Bancos/Dependencias y Otros	-	-	Contratistas por Obras Públicas por Pagar a Corto Plazo	-	-
Inversiones Temporales (Hasta 3 meses)	-	-	Participaciones y Aportaciones por Pagar a Corto Plazo	-	-
Fondos con Afectación Específica	-	-	Transferencias Otorgadas por Pagar a Corto Plazo	-	-
Depósitos de Fondos de Terceros en Garantía y/o Admón.	-	-	Int., Comisiones y Otros Gastos de la Deuda Púb. por Pagar a Corto Plazo	-	-
Otros Efectivos y Equivalentes	-	-	Retenciones y Contribuciones por Pagar a Corto Plazo	-	-
	-	-	Devoluciones de la Ley de Ingresos por Pagar a Corto Plazo	-	-
	-	-	Otras Cuentas por Pagar a Corto Plazo	-	-
Derechos a Recibir Efectivo o Equivalentes	-	-	Documentos por Pagar a Corto Plazo	-	-
Inversiones Financieras de Corto Plazo	-	-	Documentos Comerciales por Pagar a Corto Plazo	-	-
Cuentas por Cobrar a Corto Plazo	-	-	Documentos con Contratistas por Obras Pub. por Pagar a Corto Plazo	-	-
Deudores Diversos por Cobrar a Corto Plazo	-	-	Otros Documentos por Pagar a Corto Plazo	-	-
Ingresos por Recuperar a Corto Plazo	-	-		-	-
Deudores por Anticipos de la Tesorería a Corto Plazo	-	-	Porción a Corto Plazo de la Deuda Pública a Largo Plazo	-	-
Préstamos Otorgados a Corto Plazo	-	-	Porción a Corto Plazo de la Deuda Pública	-	-
Otros Derechos a Recibir Efectivo o Equiv. a Corto Plazo	-	-	Porción a Corto Plazo de Arrendamiento Financiero	-	-
	-	-		-	-
Derechos a Recibir Bienes o Servicios	-	-	Títulos y Valores a Corto Plazo	-	-
Ant. a Proveedores por Adq. de Bienes y Prest. de Serv. a Corto Plazo	-	-		-	-
Ant. a Proveedores por Adq. de Bienes Inm. y Muebles a Corto Plazo	-	-	Pasivos Diferidos a Corto Plazo	-	-
Ant. a Proveedores por Adq. de Bienes Intangibles a Corto Plazo	-	-	Ingresos Cobrados por Adelantado a Corto Plazo	-	-
Anticipo a Contratistas por Obras Públicas a Corto Plazo	-	-	Intereses Cobrados por Adelantado a Corto Plazo	-	-
Otros Derechos a Recibir Bienes o Servicios a Corto Plazo	-	-	Otros Pasivos Diferidos a Corto Plazo	-	-
	-	-		-	-
Inventarios	-	-	Fondos y Bienes de Terceros en Garantía y/o Admón. a C. P.	-	-
Inventario de Mercancías para Venta	-	-	Fondos en Garantía a Corto Plazo	-	-
Inventario de Mercancías Terminadas	-	-	Fondos en Administración a Corto Plazo	-	-
Inventario de Mercancías en Proceso de Elaboración	-	-	Fondos Contingentes a Corto Plazo	-	-
Bienes en Tránsito	-	-	Fondos de Fideicomisos, Mandatos y Contratos Análogos a Corto Plazo	-	-
	-	-	Otros Fondos de Terceros en Garantía y/o Administración a Corto Plazo	-	-
Almacenes	-	-	Valores y Bienes en Garantía a Corto Plazo	-	-
	-	-		-	-
Estimación por Pérdida o Deterioro de Activos Circulantes	-	-	Provisiones a Corto Plazo	-	-
Est. para Ctas. Incobrables por Derechos a Recibir Efectivo o Equiv.	-	-	Provisión para Demandas y Juicios a Corto Plazo	-	-
Estimación por Deterioro de Inventarios	-	-	Provisión para Contingencias a Corto Plazo	-	-
	-	-	Otras Provisiones a Corto Plazo	-	-
Otros Activos Circulantes	-	-		-	-
Valores en Garantía	-	-	Otros Pasivos a Corto Plazo	-	-
Bienes en Garantía (excluye depósitos de fondos)	-	-	Ingresos por Clasificar	-	-
Bienes Deriv. de Embargos, Decom., Aseguramientos y Dación en Pago	-	-	Recaudación por Participar	-	-
Adquisición con Fondos de Terceros	-	-	Otros Pasivos Circulantes	-	-
	-	-		-	-
Total de Activos Circulantes	402	-	Total de Pasivos Circulantes	4,064	-



Cuenta Pública Anual 2023
Instituto Pro-veteranos de la Revolución del Sur
 Estado de Situación Financiera Detallado - LDF
 Al 31 de diciembre de 2022 y al 31 de diciembre de 2023
 (Cifras en Pesos)

CONCEPTO	31 de diciembre 2023	31 de diciembre 2022	CONCEPTO	31 de diciembre 2023	31 de diciembre 2022
Activo No Circulante			Activo No Circulante		
Inversiones Financieras a Largo Plazo	-	-	Cuentas por Pagar a Largo Plazo	-	-
Derechos a Recibir Efectivo o Equivalentes a Largo Plazo	-	-	Documentos por Pagar a Largo Plazo	-	-
Bienes Inmuebles, Infraestructura y Const. en Proceso	-	-	Deuda Pública a Largo Plazo	-	-
Bienes Muebles	13,999	13,999	Pasivos Diferidos a Largo Plazo	-	-
Activos Intangibles	-	-	Fdos. y Bienes de Terceros en Garantía y/o en Admón. a L.P.	-	-
Depreciación, Deterioro y Amortización Acumulada de Bienes	-	-	Provisiones a Largo Plazo	-	-
Activos Diferidos	-	-	Total de Pasivos No Circulantes	-	-
Estimación por Pérdida o Deterioro de Activos no Circulantes	-	-	Total del Pasivo	4,064	-
Otros Activos no Circulantes	-	-			
Total de Activos No Circulantes	13,999	13,999	HACIENDA PÚBLICA / PATRIMONIO		
Total del Activo	14,401	13,999	Hacienda Pública / Patrimonio Contribuido	-	-
			Aportaciones	-	-
			Donaciones de Capital	-	-
			Actualización de la Hacienda Pública / Patrimonio	-	-
			Hacienda Pública / Patrimonio Generado	10,337	13,999
			Resultados del Ejercicio (Ahorro / Desahorro)	(3,662)	13,999
			Resultados de Ejercicios Anteriores	13,999	-
			Revalúos	-	-
			Reservas	-	-
			Rectificaciones de Resultados de Ejercicios Anteriores	-	-
			Exceso o Insuficiencia en la Actualización de la Hacienda Pública / Patrimonio	-	-
			Resultado por Posición Monetaria	-	-
			Resultado por Tenencia de Activos no Monetarios	-	-
			Total Hacienda Pública / Patrimonio	10,337	13,999
			Total del Pasivo y Hacienda Pública / Patrimonio	14,401	13,999

Bajo protesta de decir verdad declaramos que los Estados Financieros y sus notas, son razonablemente correctos y son responsabilidad del emisor.



Cuenta Pública Anual 2023
Instituto Pro-veteranos de la Revolución del Sur
Estado de Cambios en la Situación Financiera
Del 1 de enero al 31 de diciembre de 2023
 (Cifras en Pesos)

Concepto	Origen	Aplicación	Concepto	Origen	Aplicación
ACTIVO	-	402	PASIVO	4,064	-
Activo Circulante	-	402	Pasivo Circulante	4,064	-
Efectivo y Equivalentes	-	402	Cuentas por Pagar a Corto Plazo	4,064	-
Derechos a Recibir Efectivo o Equivalentes	-	-	Documentos por Pagar a Corto Plazo	-	-
Derechos a Recibir Bienes o Servicios	-	-	Porción a Corto Plazo de la Deuda Pública a Largo Plazo	-	-
Inventarios	-	-	Títulos y Valores a Corto Plazo	-	-
Almacenes	-	-	Pasivos Diferidos a Corto Plazo	-	-
Estimación por Pérdida o Deterioro de Activos Circulantes	-	-	Fdos. y Bienes de Terceros en Garantía y/o Admón. a C. P.	-	-
Otros Activos Circulantes	-	-	Provisiones a Corto Plazo	-	-
	-	-	Otros Pasivos a Corto Plazo	-	-
Activo No Circulante	-	-	Pasivo No Circulante	-	-
Inversiones Financieras a Largo Plazo	-	-	Cuentas por Pagar a Largo Plazo	-	-
Derechos a Recibir Efectivo o Equivalentes a Largo Plazo	-	-	Documentos por Pagar a Largo Plazo	-	-
Bienes Inmuebles, Infraestructura y Constr. en Proceso	-	-	Deuda Pública a Largo Plazo	-	-
Bienes Muebles	-	-	Pasivos Diferidos a Largo Plazo	-	-
Activos Intangibles	-	-	Fdos. y Bienes de Terceros en Garantía y/o Admón. a L. P.	-	-
Depreciación, Deterioro y Amort. Acumulada de Bienes	-	-	Provisiones a Largo Plazo	-	-
Activos Diferidos	-	-			
Est. por Pérdida o Deterioro de Activos no Circulantes	-	-	HACIENDA PÚBLICA / PATRIMONIO	13,999	17,661
Otros Activos no Circulantes	-	-	<i>Hacienda Pública / Patrimonio Contribuido</i>	-	-
	-	-	Aportaciones	-	-
	-	-	Donaciones de Capital	-	-
	-	-	Actualización de la Hacienda Pública / Patrimonio	-	-
	-	-	Hacienda Pública / Patrimonio Generado	13,999	17,661
	-	-	Resultados del Ejercicio (Ahorro / Desahorro)	-	17,661
	-	-	Resultados de Ejercicios Anteriores	13,999	-
	-	-	Revalúos	-	-
	-	-	Reservas	-	-
	-	-	Rectificaciones de Resultados de Ejercicios Anteriores	-	-
	-	-	Exceso o Insuficiencia en la Actualización de la Hacienda Pública / Patrimonio	-	-
	-	-	Resultado por Posición Monetaria	-	-
	-	-	Resultado por Tenencia de Activos no Monetarios	-	-

Bajo protesta de decir verdad declaramos que los Estados Financieros y sus notas, son razonablemente correctos y son responsabilidad del emisor.



Cuenta Pública Anual 2023
 Instituto Pro-veteranos de la Revolución del Sur
 Estado Analítico del Activo
 Del 1 de enero al 31 de diciembre de 2023
 (Cifras en Pesos)

Concepto	Saldo Inicial 1	Cargos del Periodo 2	Abonos del Periodo 3	Saldo Final 4 = (1 + 2 - 3)	Variación del Periodo (4 - 1)
ACTIVO	13,999	117,588	117,186	14,401	402
<i>Activo Circulante</i>	-	117,588	117,186	402	402
Efectivo y Equivalentes	-	117,588	117,186	402	402
Derechos a Recibir Efectivo o Equivalentes	-	-	-	-	-
Derechos a Recibir Bienes o Servicios	-	-	-	-	-
Inventarios	-	-	-	-	-
Almacenes	-	-	-	-	-
Estimación por Pérdida o Deterioro de Activos Circulantes	-	-	-	-	-
Otros Activos Circulantes	-	-	-	-	-
Activo No Circulante	13,999	-	-	13,999	-
Inversiones Financieras a Largo Plazo	-	-	-	-	-
Derechos a Recibir Efectivo o Equivalentes a Largo Plazo	-	-	-	-	-
Bienes Inmuebles, Infraestructura y Constr. en Proceso	-	-	-	-	-
Bienes Muebles	13,999	-	-	13,999	-
Activos Intangibles	-	-	-	-	-
Depreciación, Deterioro y Amort. Acumulada de Bienes	-	-	-	-	-
Activos Diferidos	-	-	-	-	-
Est. por Pérdida o Deterioro de Activos no Circulantes	-	-	-	-	-
Otros Activos no Circulantes	-	-	-	-	-

Bajo protesta de decir verdad declaramos que los Estados Financieros y sus notas, son razonablemente correctos y son responsabilidad del emisor.



Cuenta Pública Anual 2023
Instituto Pro-veteranos de la Revolución del Sur
Estado Analítico de la Deuda y Otros Pasivos
Del 1 de enero al 31 de diciembre de 2023
(Cifras en Pesos)

Denominación de las Deudas	Moneda de Contratación	Institución o País Acreedor	Saldo Inicial del Periodo	Saldo Final del Periodo
DEUDA PÚBLICA				
Corto Plazo				
Deuda Interna	Pesos		-	-
Instituciones de Crédito			-	-
Títulos y Valores			-	-
Arrendamientos Financieros			-	-
Deuda Externa	Pesos		-	-
Organismos Financieros Internacionales			-	-
Deuda Bilateral			-	-
Títulos y Valores			-	-
Arrendamientos Financieros			-	-
<i>Subtotal a Corto Plazo</i>			-	-
Largo Plazo				
Deuda Interna	Pesos		-	-
Instituciones de Crédito			-	-
Títulos y Valores			-	-
Arrendamientos Financieros			-	-
Deuda Externa	Pesos		-	-
Organismos Financieros Internacionales			-	-
Deuda Bilateral			-	-
Títulos y Valores			-	-
Arrendamientos Financieros			-	-
<i>Subtotal a Largo Plazo</i>			-	-
Otros Pasivos			-	4,064
Total Deuda y Otros Pasivos			-	4,064

Bajo protesta de decir verdad declaramos que los Estados Financieros y sus notas, son razonablemente correctos y son responsabilidad del emisor.



Cuenta Pública Anual 2023
 Instituto Pro-veteranos de la Revolución del Sur
 Informe Analítico de la Deuda Pública y Otros Pasivos - LDF
 Del 1 de enero al 31 de diciembre de 2023
 (Cifras en Pesos)



Denominación de la Deuda Pública y Otros Pasivos	Saldo al 31 de Diciembre de 2022	Disposiciones del Periodo	Amortizaciones del Periodo	Revaluaciones, Reclasificaciones y Otros Ajustes	Saldo Final del Periodo	Pago de Intereses del Periodo	Pago de Comisiones y demás costos asociados durante el Periodo
Deuda Pública	-	-	-	-	-	-	-
Corto Plazo	-	-	-	-	-	-	-
Instituciones de Crédito	-	-	-	-	-	-	-
Títulos y Valores	-	-	-	-	-	-	-
Arrendamientos Financieros	-	-	-	-	-	-	-
Largo Plazo	-	-	-	-	-	-	-
Instituciones de Crédito	-	-	-	-	-	-	-
Títulos y Valores	-	-	-	-	-	-	-
Arrendamientos Financieros	-	-	-	-	-	-	-
Otros Pasivos	-	-	-	-	4,064	-	-
Total de la Deuda Pública y Otros Pasivos	-	-	-	-	4,064	-	-
Deuda Contingente¹ (Informativo)							
Deuda Contingente 1	-	-	-	-	-	-	-
Deuda Contingente 2	-	-	-	-	-	-	-
Deuda Contingente xx	-	-	-	-	-	-	-
Valor de Instrumentos Bono Cupón Cero²							
Instrumento Bono Cupón Cero 1	-	-	-	-	-	-	-
Instrumento Bono Cupón Cero 2	-	-	-	-	-	-	-
Instrumento Bono Cupón Cero 3	-	-	-	-	-	-	-

- 1 Se refiere a cualquier Financiamiento sin fuente o garantía de pago definida, que sea asumida de manera solidaria o subsidiaria por las Entidades Federativas con sus Municipios, organismos descentralizados y empresas de participación estatal mayoritaria y fideicomisos, locales o municipales, y por los Municipios con sus respectivos organismos descentralizados y empresas de participación municipal mayoritaria.
- 2 Se refiere al valor del Bono Cupón Cero que respalda el pago de los créditos asociados al mismo (Activo).

Obligaciones a Corto Plazo	Monto Contratado	Plazo Pactado	Tasa de Interés	Comisiones y Costos Relacionados	Tasa Efectiva
Obligaciones a Corto Plazo (Informativo)					
Crédito 1	-	-	-	-	-
Crédito 2	-	-	-	-	-
Crédito xx	-	-	-	-	-

Bajo protesta de decir verdad declaramos que los Estados Financieros y sus notas, son razonablemente correctos y son responsabilidad del emisor.



Cuenta Pública Anual 2023
Instituto Pro-veteranos de la Revolución del Sur
Informe Analítico de Obligaciones Diferentes de Financiamientos - LDF
Del 1 de enero al 31 de diciembre de 2023
 (Cifras en Pesos)

Denominación de las Obligaciones Diferentes de Financiamiento	Fecha del Contrato	Fecha de inicio de operación del proyecto	Fecha de vencimiento	Monto de la inversión pactado	Plazo pactado	Monto promedio mensual del pago de la contraprestación	Monto promedio mensual del pago correspondiente al pago de inversión	Monto pagado de la inversión al 31 de diciembre de 2023	Monto pagado de la inversión actualizado al 31 de diciembre de 2023	Saldo pendiente por pagar de la inversión al 31 de diciembre de 2023
Asociaciones Público Privadas (APP's)				-		-	-	-	-	-
APP 1				-		-	-	-	-	-
APP 2				-		-	-	-	-	-
APP 3				-		-	-	-	-	-
APP xx				-		-	-	-	-	-
Otros Instrumentos				-		-	-	-	-	-
Otro Instrumento 1				-		-	-	-	-	-
Otro Instrumento 2				-		-	-	-	-	-
Otro Instrumento 3				-		-	-	-	-	-
Otro Instrumento xx				-		-	-	-	-	-
Total de Obligaciones Diferentes de Financiamiento				-		-	-	-	-	-

NO APLICA

Bajo protesta de decir verdad declaramos que los Estados Financieros y sus notas, son razonablemente correctos y son responsabilidad del emisor.



Cuenta Pública Anual 2023
Instituto Pro-veteranos de la Revolución del Sur
Estado de Variación en la Hacienda Pública
Del 1 de enero al 31 de diciembre de 2023
 (Cifras en Pesos)

Concepto	Hacienda Pública/Patrimonio Contribuido	Hacienda Pública/Patrimonio Generado de Ejercicios Anteriores	Hacienda Pública/Patrimonio Generado del Ejercicio	Exceso o Insuficiencia en la Actualización de la Hacienda Pública / Patrimonio	TOTAL
Hacienda Pública / Patrimonio Contribuido Neto de 2022	-	-	-	-	-
<i>Aportaciones</i>	-	-	-	-	-
<i>Donaciones de Capital</i>	-	-	-	-	-
<i>Actualización de la Hacienda Pública / Patrimonio</i>	-	-	-	-	-
Hacienda Pública / Patrimonio Generado Neto de 2022	-	-	13,999	-	13,999
<i>Resultados del Ejercicio (Ahorro / Desahorro)</i>	-	-	13,999	-	13,999
<i>Resultados de Ejercicios Anteriores</i>	-	-	-	-	-
<i>Revalúos</i>	-	-	-	-	-
<i>Reservas</i>	-	-	-	-	-
<i>Rectificaciones de Resultados de Ejercicios Anteriores</i>	-	-	-	-	-
Exceso o Insuficiencia en la Actualización de la Hacienda Pública / Patrimonio Neto de 2022	-	-	-	-	-
<i>Resultado por Posición Monetaria</i>	-	-	-	-	-
<i>Resultado por Tenencia de Activos no Monetarios</i>	-	-	-	-	-
Hacienda Pública / Patrimonio Neto Final de 2022	-	-	13,999	-	13,999
Cambios en la Hacienda Pública / Patrimonio Contribuido Neto de 2023	-	-	-	-	-
<i>Aportaciones</i>	-	-	-	-	-
<i>Donaciones de Capital</i>	-	-	-	-	-
<i>Actualización de la Hacienda Pública / Patrimonio</i>	-	-	-	-	-
Variaciones de la Hacienda Pública / Patrimonio Generado Neto de 2023	-	13,999	(17,661)	-	(3,662)
<i>Resultados del Ejercicio (Ahorro / Desahorro)</i>	-	-	(3,662)	-	(3,662)
<i>Resultados de Ejercicios Anteriores</i>	-	13,999	(13,999)	-	-
<i>Revalúos</i>	-	-	-	-	-
<i>Reservas</i>	-	-	-	-	-
<i>Rectificaciones de Resultados de Ejercicios Anteriores</i>	-	-	-	-	-
Cambios en el Exceso o Insuficiencia en la Actualización de la Hacienda Pública / Patrimonio Neto de 2023	-	-	-	-	-
<i>Resultado por Posición Monetaria</i>	-	-	-	-	-
<i>Resultado por Tenencia de Activos no Monetarios</i>	-	-	-	-	-
Hacienda Pública / Patrimonio Neto Final de 2023	-	13,999	(3,662)	-	10,337

Bajo protesta de decir verdad declaramos que los Estados Financieros y sus notas, son razonablemente correctos y son responsabilidad del emisor.



Cuenta Pública Anual 2023
Instituto Pro-veteranos de la Revolución del Sur
Estado de Flujos de Efectivo
Del 1 de enero al 31 de diciembre de 2022 y 2023
(Cifras en Pesos)

Concepto		2023	2022	Concepto	2023	2022
Flujos de Efectivo de las Actividades de Operación				Flujos de Efectivo de las Actividades de Inversión		
<i>Origen</i>				<i>Origen</i>		
Impuestos		58,446	124,427	Bienes Inmuebles, Infraestructura y Construcciones en Proceso	-	-
Cuotas y Aportaciones de Seguridad Social		-	-	Bienes Muebles	-	-
Contribuciones de Mejoras		-	-	Otros Origenes de Inversión	-	-
Derechos		-	-	Aplicación		13,999
Productos		-	-	Bienes Inmuebles, Infraestructura y Construcciones en Proceso	-	-
Aprovechamientos		-	-	Bienes Muebles	-	-
Ingresos por Venta de Bienes y Prestación de Servicios		-	-	Otras Aplicaciones de Inversión	-	13,999
Participaciones, Aportaciones, Convenios, Incentivos Derivados de la Colaboración Fiscal y Fondos Distintos de Aportaciones		-	-			
Transferencias, Asignaciones, Subsidios y Subvenciones, y Pensiones y Jubilaciones		54,382	124,427	Flujos Netos de Efectivo por Actividades de Inversión		(13,999)
Otros Origenes de Operación		4,064	-	Flujo de Efectivo de las Actividades de Financiamiento		
Aplicación		58,044	110,428	<i>Origen</i>		
Servicios Personales		-	-	Endeudamiento Neto	-	-
Materiales y Suministros		35,617	74,046	Interno	-	-
Servicios Generales		22,427	36,382	Externo	-	-
Transf. Internas y Asignaciones al Sector Público		-	-	Otros Origenes de Financiamiento	-	-
Transferencias al resto del Sector Público		-	-	Aplicación		
Subsidios y Subvenciones		-	-	Servicios de la Deuda	-	-
Ayudas Sociales		-	-	Interno	-	-
Pensiones y Jubilaciones		-	-	Externo	-	-
Transf. a Fideicomisos, Mandatos y Contratos Análogos		-	-	Otras Aplicaciones de Financiamiento	-	-
Transferencias a la Seguridad Social		-	-	Flujos Netos de Efectivo por Actividades de Financiamiento		
Donativos		-	-	Incremento/Disminución Neta en el Efectivo y Equivalentes al Efectivo		402
Transferencias al Exterior		-	-			
Participaciones		-	-	Flujos Netos de Efectivo por Actividades de Operación		
Aportaciones		-	-	Efectivo y Equivalentes al Efectivo al Inicio del Ejercicio	-	-
Convenios		-	-	Efectivo y Equivalentes al Efectivo al Final del Ejercicio	402	-
Otras Aplicaciones de Operación		-	-			
Flujos Netos de Efectivo por Actividades de Operación		402	13,999			

Bajo protesta de decir verdad declaramos que los Estados Financieros y sus notas, son razonablemente correctos y son responsabilidad del emisor.

“ En cumplimiento a los dispuesto en los artículos 46, fracción I, inciso f), y 52 de la Ley General de Contabilidad Gubernamental y de conformidad con lo establecido en el Capítulo VII, Numeral, II inciso h) del Manual de Contabilidad Gubernamental emitido por la CONAC, el Ente Público lo siguiente.”

**SIN INFORMACIÓN QUE
REVELAR**

NOTAS A LOS ESTADOS FINANCIEROS

La elaboración de las presentes notas tiene su fundamento en el Artículo 49 de la Ley General de Contabilidad Gubernamental.

En este apartado son reveladas las cuentas que tuvieron movimiento durante el periodo acumulado que se presenta, las cuales son derivadas de las operaciones financieras y presupuestales de la entidad.

NOTAS DE DESGLOSE

ACTIVO

I. EFECTIVO Y EQUIVALENTES

El efectivo está constituido por moneda de curso legal y se encuentra a su valor nominal proveniente de transferencias estatales.

Para cubrir sus compromisos en apego a lo establecido en el presupuesto de egresos; de la partida 2000 Materiales y Suministros, 3000 Servicios Generales.

II. DERECHOS A RECIBIR EN BIENES Y SERVICIOS

Concentra los derechos a favor del Instituto Pro-veteranos de la Revolución del Sur, por anticipos otorgados a Proveedores, en el periodo que se informa, sin saldo hasta esta fecha.

III. BIENES MUEBLES

Representa el valor de la adquisición del Equipo de Cómputo propiedad del Instituto.

PASIVO

I.- PASIVO CIRCULANTE

Al término del cuarto trimestre que se presenta, el Instituto presenta un total de \$ 4,064.00 pendientes de recuperar a su Titular por gastos operativos.

III PATRIMONIO

El Patrimonio del Organismo, se encuentra integrado por el resultado del ejercicio y los resultados de ejercicios anteriores.

En el presente periodo se determina un desahorro por la cantidad \$3,662.00 correspondiente a gastos operativos pendientes de reembolso al titular.

IV. SERVICIOS PERSONALES

En referencia a la partida 1000 Servicios Personales, la administra quincenalmente el Ejecutivo Estatal, razón por el cual no se ve reflejada en los Estados Financieros del Instituto.

V. PARTICIPACIONES, APORTACIONES, CONVENIOS, INCENTIVOS.

De los rubros de participaciones, aportaciones, convenios, incentivos derivados de la colaboración fiscal, fondos distintos de aportaciones, transferencias, asignaciones, subsidios y subvenciones, y pensiones y jubilaciones, los cuales están armonizados con los rubros del Clasificador por Rubros de Ingresos, se informa: que recibe el Instituto Gasto Operativo quincenalmente de las Partidas 2000 Materiales y Suministros, 3000 Servicios Generales. Se hace mención que por parte de Gobierno del Estado no se ha recepcionado las ministraciones que corresponden al mes de junio de 2023.

NOTAS DE GESTIÓN ADMINISTRATIVA.

I INTRODUCCIÓN

La información financiera aquí contenida, se presenta en términos de lo dispuesto en los artículos 52,53 y 54, de la Ley General de Contabilidad Gubernamental y el artículo 32 de la Constitución Política del Estado Libre y Soberano de Morelos.

II AUTORIZACIÓN E HISTORIA

Fecha de creación del ente.

Dentro del Decreto número 60, publicado en el Periódico Oficial "Tierra y Libertad" número 3129 de fecha 3 de agosto de 1983, mediante el cual se crea el Instituto Pro-veteranos de la Revolución del Sur, como un Organismo con personalidad jurídica y patrimonio propios.

III ORGANIZACIÓN Y OBJETO SOCIAL

a) OBJETO SOCIAL

El objetivo general del Instituto Pro-veteranos de la Revolución del Sur, El objetivo, es proveer información que permita identificar y sensibilizar la situación actual que viven las sus familias de origen zapatista, para así coadyuvar con los actores políticos estatales su pronta intervención al proyecto del organismo para reactivar o modificar el decreto de creación del organismo y la ley de beneficios, estímulos y recompensas, para favorecer a un sector vulnerable de la sociedad morelense, y así también promover y difundir la historia del zapatismo a nivel nacional e internacional.

EJERCICIO FISCAL

La actual administración a cargo de Lic. Edgar Rafael Castro Zapata, informa el periodo correspondiente al segundo trimestre del ejercicio 2023.

b) RÉGIMEN JURÍDICO

La Constitución Política del Estado Libre y Soberano de Morelos, en una evolución de la teoría clásica de la división tradicional de poderes en la que se concibe el Estado, prevé la existencia de órganos constitucionales autónomos, denominándolos Organismos Públicos Autónomos, con funciones estatales específicas, autonomía e independencia funcional y financiera de los Poderes primarios, sin que por ello deban entenderse que no forman parte del Estado, dado que su misión principal radica en atender necesidades torales tanto del Estado como de la Sociedad; respecto a dicho órgano.

c) CONSIDERACIONES FISCALES DEL ENTE

En términos de lo dispuesto por el artículo 102 de la Ley del Impuesto Sobre la Renta, en el título III “del Régimen de las Personas Morales con Fines No Lucrativos”, indica que sólo tendrán las obligaciones de retener y enterar el impuesto y exigir la documentación que reúna los requisitos fiscales, cuando hagan pagos a terceros y estén obligados a ellos en términos de Ley.

BASE DE PREPARACIÓN DE LOS ESTADOS FINANCIEROS

Los estados financieros que se presentan, han sido preparados conforme a la relación de documentos e información que integra la cuenta pública del Instituto Pro-veteranos de la Revolución del Sur, en base a la normatividad establecida en la Ley General de Contabilidad Gubernamental y por el Consejo Nacional de Armonización Contable.



Cuenta Pública Anual 2023
Instituto Pro-veteranos de la Revolución del Sur
Conciliación entre los Ingresos Presupuestarios y Contables
Del 1 de enero al 31 de diciembre de 2023
(Cifras en Pesos)

Concepto	2023
1. Total de Ingresos Presupuestarios	54,382
2. Más Ingresos Contables No Presupuestarios	-
2.1 Ingresos Financieros	-
2.2 Incremento por Variación de Inventarios	-
2.3 Disminución del Exceso de Estimaciones por Pérdida o Deterioro u Obsolescencia	-
2.4 Disminución del Exceso de Provisiones	-
2.5 Otros Ingresos y Beneficios Varios	-
2.6 Otros Ingresos Contables No Presupuestarios	-
3. Menos Ingresos Presupuestarios No Contables	-
3.1 Aprovechamientos Patrimoniales	-
3.2 Ingresos Derivados de Financiamientos	-
3.3 Otros Ingresos Presupuestarios No Contables	-
4. Total de Ingresos Contables	54,382



Cuenta Pública Anual 2023
Instituto Pro-veteranos de la Revolución del Sur
Conciliación entre los Egresos Presupuestarios y los Gastos Contables
Del 1 de enero al 31 de diciembre de 2023
(Cifras en Pesos)

Concepto	2023
1. Total de Egresos Presupuestarios	58,044
2. Menos Egresos Presupuestarios No Contables	-
2.1 Materias Primas y Materiales de Producción y Comercialización	-
2.2 Materiales y Suministros	-
2.3 Mobiliario y Equipo de Administración	-
2.4 Mobiliario y Equipo Educacional y Recreativo	-
2.5 Equipo e Instrumental Médico y de Laboratorio	-
2.6 Vehículos y Equipo de Transporte	-
2.7 Equipo de Defensa y Seguridad	-
2.8 Maquinaria, Otros Equipos y Herramientas	-
2.9 Activos Biológicos	-
2.10 Bienes Inmuebles	-
2.11 Activos Intangibles	-
2.12 Obra Pública en Bienes de Dominio Público	-
2.13 Obra Pública en Bienes Propios	-
2.14 Acciones y Participaciones de Capital	-
2.15 Compra de Títulos y Valores	-
2.16 Concesión de Préstamos	-
2.17 Inversiones en Fideicomisos, Mandatos y Otros Análogos	-
2.18 Provisiones para Contingencias y Otras Erogaciones Especiales	-
2.19 Amortización de la Deuda Pública	-
2.20 Adeudos de Ejercicios Fiscales Anteriores (ADEFAS)	-
2.21 Otros Egresos Presupuestarios No Contables	-
3. Más Gastos Contables No Presupuestarios	-
3.1 Estimaciones, Depreciaciones, Deterioros, Obsolescencia y Amortizaciones	-
3.2 Provisiones	-
3.3 Disminución de Inventarios	-
3.4 Otros Gastos	-
3.5 Inversión Pública no Capitalizable	-
3.6 Materiales y Suministros (consumos)	-
3.7 Otros Gastos Contables No Presupuestarios	-
4. Total de Gastos Contables	58,044



Información Presupuestaria

CUENTA PÚBLICA ANUAL |
INSTITUTO PRO-VETERANOS | 2023
DE LA REVOLUCIÓN DEL SUR

Concepto	Estimado / Aprobado	Devengado	Recaudado / Pagado
A. Ingresos Totales (A = A1 + A2 + A3)	131,993	54,382	-
A1. Ingresos de Libre Disposición	131,993	-	-
A2. Transferencias Federales Etiquetadas	-	54,382	-
A3. Financiamiento Neto	-	-	-
B. Egresos Presupuestarios (B = B1 + B2)	131,993	58,044	58,044
B1. Gasto No Etiquetado (sin incluir Amortización de la Deuda Pública)	131,993	58,044	58,044
B2. Gasto Etiquetado (sin incluir Amortización de la Deuda Pública)	-	-	-
C. Remanentes del Ejercicio Anterior (C = C1 + C2)	-	-	-
C1. Remanentes de Ingresos de Libre Disposición aplicados en el periodo	-	-	-
C2. Remanentes de Transferencias Federales Etiquetadas aplicados en el periodo	-	-	-
I. Balance Presupuestario (I = A - B + C)	-	(3,662)	(58,044)
II. Balance Presupuestario sin Financiamiento Neto (II = I - A3)	-	(3,662)	(58,044)
III. Balance Presupuestario sin Financiamiento Neto y sin Remanentes del Ejercicio Anterior (III = II - C)	-	(3,662)	(58,044)

Concepto	Aprobado	Devengado	Pagado
E. Intereses, Comisiones y Gastos de la Deuda (E = E1 + E2)	-	-	-
E1. Intereses, Comisiones y Gastos de la Deuda con Gasto No Etiquetado	-	-	-
E2. Intereses, Comisiones y Gastos de la Deuda con Gasto Etiquetado	-	-	-
IV. Balance Primario (IV = III + E)	-	(3,662)	(58,044)

Concepto	Estimado / Aprobado	Devengado	Recaudado / Pagado
F. Financiamiento (F = F1 + F2)	-	-	-
F1. Financiamiento con Fuente de Pago de Ingresos de Libre Disposición	-	-	-
F2. Financiamiento con Fuente de Pago de Transferencias Federales Etiquetadas	-	-	-
G. Amortización de la Deuda (G = G1 + G2)	-	-	-
G1. Amortización de la Deuda Pública con Gasto No Etiquetado	-	-	-
G2. Amortización de la Deuda Pública con Gasto Etiquetado	-	-	-
A3. Financiamiento Neto (A3 = F - G)	-	-	-

Concepto	Estimado / Aprobado	Devengado	Recaudado / Pagado
A1. Ingresos de Libre Disposición	131,993	-	-
A3.1 Financiamiento Neto con Fuente de Pago de Ingresos de Libre Disposición (A3.1 = F1 - G1)	-	-	-
F1. Financiamiento con Fuente de Pago de Ingresos de Libre Disposición	-	-	-
G1. Amortización de la Deuda Pública con Gasto No Etiquetado	-	-	-
B1. Gasto No Etiquetado (sin incluir Amortización de la Deuda Pública)	131,993	58,044	58,044
C1. Remanentes de Ingresos de Libre Disposición aplicados en el periodo	-	-	-
V. Balance Presupuestario de Recursos Disponibles (V = A1 + A3.1 - B1 + C1)	-	(58,044)	(58,044)
VI. Balance Presupuestario de Recursos Disponibles sin Financiamiento Neto (VI = V - A3.1)	-	(58,044)	(58,044)

Concepto	Estimado / Aprobado	Devengado	Recaudado / Pagado
A2. Transferencias Federales Etiquetadas	-	54,382	-
A3.2 Financiamiento Neto con Fuente de Pago de Transferencias Federales Etiquetadas (A3.2 = F2 - G2)	-	-	-
F2. Financiamiento con Fuente de Pago de Transferencias Federales Etiquetadas	-	-	-
G2. Amortización de la Deuda Pública con Gasto Etiquetado	-	-	-
B2. Gasto Etiquetado (sin incluir Amortización de la Deuda Pública)	-	-	-
C2. Remanentes de Transferencias Federales Etiquetadas aplicados en el periodo	-	-	-
VII. Balance Presupuestario de Recursos Etiquetados (VII = A2 + A3.2 - B2 + C2)	-	54,382	-
VIII. Balance Presupuestario de Recursos Etiquetados sin Financiamiento Neto (VIII = VII - A3.2)	-	54,382	-

Cuenta Pública Anual 2023
Instituto Pro-veteranos de la Revolución del Sur
Estado Analítico de Ingresos
Del 1 de enero al 31 de diciembre de 2023
(Cifras en Pesos)

Rubro de Ingresos	Ingreso					Diferencia (6 = 5 - 1)
	Estimado	Ampliaciones y Reducciones	Modificado	Devengado	Recaudado	
	(1)	(2)	(3= 1 + 2)	(4)	(5)	
Impuestos	-	-	-	-	-	-
Cuotas y Aportaciones de Seguridad Social	-	-	-	-	-	-
Contribuciones de Mejoras	-	-	-	-	-	-
Derechos	-	-	-	-	-	-
Productos	-	-	-	-	-	-
Aprovechamientos	-	-	-	-	-	-
Ingresos por Venta de Bienes, Prestación de Servicios y Otros Ingresos	-	-	-	-	-	-
Participaciones, Aportaciones, Convenios, Incentivos Derivados de la Colaboración Fiscal y Fondos Distintos de Aportaciones	-	-	-	-	-	-
Transferencias, Asignaciones, Subsidios y Subvenciones, y Pensiones y Jubilaciones	131,993	-	131,993	54,382	-	(131,993)
Ingresos Derivados de Financiamientos	-	-	-	-	-	-
Total	131,993	-	131,993	54,382	-	(131,993)
				Ingresos excedentes		

Estado Analítico de Ingresos Por Fuente de Financiamiento	Ingreso					Diferencia (6 = 5 - 1)
	Estimado	Ampliaciones y Reducciones	Modificado	Devengado	Recaudado	
	(1)	(2)	(3= 1 + 2)	(4)	(5)	
Ingresos del Poder Ejecutivo Federal o Estatal y de los Municipios	-	-	-	-	-	-
Impuestos	-	-	-	-	-	-
Cuotas y Aportaciones de Seguridad Social	-	-	-	-	-	-
Contribuciones de Mejoras	-	-	-	-	-	-
Derechos	-	-	-	-	-	-
Productos ¹	-	-	-	-	-	-
Aprovechamientos ²	-	-	-	-	-	-
Participaciones, Aportaciones, Convenios, Incentivos Derivados de la Colaboración Fiscal y Fondos Distintos de Aportaciones	-	-	-	-	-	-
Transferencias, Asignaciones, Subsidios y Subvenciones, y Pensiones y Jubilaciones	-	-	-	-	-	-
Ingresos de los Entes Públicos de los Poderes Legislativo y Judicial, de los Órganos Autónomos y del Sector Paraestatal o Paramunicipal, así como de las Empresas Productivas del Estado	131,993	-	131,993	54,382	-	(131,993)
Cuotas y Aportaciones de Seguridad Social	-	-	-	-	-	-
Productos ¹	-	-	-	-	-	-
Ingresos por Venta de Bienes, Prestación de Servicios y Otros Ingresos ³	-	-	-	-	-	-
Transferencias, Asignaciones, Subsidios y Subvenciones, y Pensiones y Jubilaciones	131,993	-	131,993	54,382	-	(131,993)
Ingresos Derivados de Financiamientos	-	-	-	-	-	-
Ingresos Derivados de Financiamientos	-	-	-	-	-	-
Total	131,993	-	131,993	54,382	-	(131,993)
				Ingresos excedentes		

¹ Incluye intereses que generan las cuentas bancarias de los entes públicos en productos.

² Incluye donativos en efectivo del Poder Ejecutivo, entre otros aprovechamientos.

³ Se refiere a los ingresos propios obtenidos por los Poderes Legislativo y Judicial, los Órganos Autónomos y las entidades de la administración pública paraestatal y paramunicipal, por sus actividades diversas no inherentes a su operación que generan recursos y que no sean ingresos por venta de bienes o prestación de servicios, tales como donativos en efectivo, entre otros.

Concepto	Ingreso					Diferencia
	Estimado	Ampliaciones/ (Reducciones)	Modificado	Devengado	Recaudado	
Ingresos de Libre Disposición						
<i>Impuestos</i>	-	-	-	-	-	-
<i>Cuotas y Aportaciones de Seguridad Social</i>	-	-	-	-	-	-
<i>Contribuciones de Mejoras</i>	-	-	-	-	-	-
<i>Derechos</i>	-	-	-	-	-	-
<i>Productos</i>	-	-	-	-	-	-
<i>Aprovechamientos</i>	-	-	-	-	-	-
<i>Ingresos por Venta de Bienes y Prestación de Servicios</i>	-	-	-	-	-	-
<i>Participaciones</i>	-	-	-	-	-	-
Fondo General de Participaciones	-	-	-	-	-	-
Fondo de Fomento Municipal	-	-	-	-	-	-
Fondo de Fiscalización y Recaudación	-	-	-	-	-	-
Fondo de Compensación	-	-	-	-	-	-
Fondo de Extracción de Hidrocarburos	-	-	-	-	-	-
Impuesto Especial Sobre Producción y Servicios	-	-	-	-	-	-
0.136% de la Recaudación Federal Participable	-	-	-	-	-	-
3.17% Sobre Extracción de Petróleo	-	-	-	-	-	-
Gasolinas y Diésel	-	-	-	-	-	-
Fondo del Impuesto Sobre la Renta	-	-	-	-	-	-
Fondo de Estabilización de los Ingresos de las Ent. Fed.	-	-	-	-	-	-
<i>Incentivos Derivados de la Colaboración Fiscal</i>	-	-	-	-	-	-
Tenencia o Uso de Vehículos	-	-	-	-	-	-
Fondo de Compensación ISAN	-	-	-	-	-	-
Impuesto Sobre Automóviles Nuevos	-	-	-	-	-	-
Fondo de Compensación de Repecos-Intermedios	-	-	-	-	-	-
Otros Incentivos Económicos	-	-	-	-	-	-
<i>Transferencias y Asignaciones</i>	131,993	-	131,993	-	-	(131,993)
<i>Convenios</i>	-	-	-	-	-	-
Otros Convenios y Subsidios	-	-	-	-	-	-
<i>Otros Ingresos de Libre Disposición</i>	-	-	-	-	-	-
Participaciones en Ingresos Locales	-	-	-	-	-	-
Otros Ingresos de Libre Disposición	-	-	-	-	-	-
Total de Ingresos de Libre Disposición	131,993	-	131,993	-	-	(131,993)
Ingresos Excedentes de Ingresos de Libre Disposición						
Transferencias Federales Etiquetadas						
<i>Aportaciones</i>	-	-	-	-	-	-
Fondo de Aport. para la Nómina Educativa y Gto. Op.	-	-	-	-	-	-
Fondo de Aportaciones para los Servicios de Salud	-	-	-	-	-	-
Fondo de Aportaciones para la Infraestructura Social	-	-	-	-	-	-
Fondo de Aport. para el Fortalecimiento de los Municipios y de las Demarcaciones Territoriales del Distrito Federal	-	-	-	-	-	-
Fondo de Aportaciones Múltiples	-	-	-	-	-	-
Fondo de Aport. para la Educación Tec. y de Adultos	-	-	-	-	-	-
Fondo de Aportaciones para la Seguridad Pública de los Estados y del Distrito Federal	-	-	-	-	-	-
Fondo de Aportaciones para el Fortalecimiento de las Entidades Federativas	-	-	-	-	-	-
<i>Convenios</i>	-	-	-	-	-	-
Convenios de Protección Social en Salud	-	-	-	-	-	-
Convenios de Descentralización	-	-	-	-	-	-
Convenios de Reasignación	-	-	-	-	-	-
Otros Convenios y Subsidios	-	-	-	-	-	-
<i>Fondos Distintos de Aportaciones</i>	-	-	-	-	-	-
Fondo para Entidades Federativas y Municipios Productores de Hidrocarburos	-	-	-	-	-	-
Fondo Minero	-	-	-	-	-	-
<i>Transferencias, Asignaciones, Subsidios y Subvenciones, y Pensiones y Jubilaciones</i>	-	-	-	-	-	-
<i>Otras Transferencias Federales Etiquetadas</i>	-	-	-	54,382	-	-
Total de Transferencias Federales Etiquetadas	-	-	-	54,382	-	-
Ingresos Derivados de Financiamientos						
<i>Ingresos Derivados de Financiamientos</i>	-	-	-	-	-	-
Total de Ingresos	131,993	-	131,993	54,382	-	(131,993)
Datos Informativos						
1. Ingresos Derivados de Financiamientos con Fuente de Pago de Ingresos de Libre Disposición	-	-	-	-	-	-
2. Ingresos Derivados de Financiamientos con Fuente de Pago de Transferencias Federales Etiquetadas	-	-	-	-	-	-
3. Ingresos Derivados de Financiamientos	-	-	-	-	-	-

Concepto	Egresos					Subejercicio 6 = (3 - 4)
	Aprobado	Ampliaciones/ (Reducciones)	Modificado	Devengado	Pagado	
	1	2	3 = (1 + 2)	4	5	
Servicios Personales	-	-	-	-	-	-
Remuneraciones al Personal de Carácter Permanente	-	-	-	-	-	-
Remuneraciones al Personal de Carácter Transitorio	-	-	-	-	-	-
Remuneraciones Adicionales y Especiales	-	-	-	-	-	-
Seguridad Social	-	-	-	-	-	-
Otras Prestaciones Sociales y Económicas	-	-	-	-	-	-
Previsiones	-	-	-	-	-	-
Pago de Estímulos a Servidores Públicos	-	-	-	-	-	-
Materiales y Suministros	41,513	6,000	47,513	35,616	35,616	11,897
Materiales de Admón, Emisión de Doctos. y Artículos Oficiales	20,757	17,000	37,757	32,750	32,750	5,007
Alimentos y Utensilios	10,378	(6,000)	4,378	-	-	4,378
Materias Primas y Materiales de Producción y Comercialización	-	-	-	-	-	-
Materiales y Artículos de Construcción y de Reparación	-	-	-	-	-	-
Productos Químicos, Farmacéuticos y de Laboratorio	-	-	-	-	-	-
Combustibles, Lubricantes y Aditivos	10,378	(5,000)	5,378	2,866	2,866	2,512
Vestuario, Blancos, Prendas de Protección y Artículos Deportivos	-	-	-	-	-	-
Materiales y Suministros Para Seguridad	-	-	-	-	-	-
Herramientas, Refacciones y Accesorios Menores	-	-	-	-	-	-
Servicios Generales	90,480	(6,000)	84,480	22,428	22,428	62,052
Servicios Básicos	18,096	-	18,096	2,972	2,972	15,124
Servicios de Arrendamiento	-	-	-	-	-	-
Servicios Profesionales, Científicos, Técnicos y Otros Servicios	-	-	-	-	-	-
Servicios Financieros, Bancarios y Comerciales	36,192	(6,000)	30,192	10,155	10,155	20,037
Servicios de Instalación, Reparación, Mantto. y Conservación	-	-	-	-	-	-
Servicios de Comunicación Social y Publicidad	-	-	-	-	-	-
Servicios de Traslado y Viáticos	36,192	-	36,192	9,301	9,301	26,891
Servicios Oficiales	-	-	-	-	-	-
Otros Servicios Generales	-	-	-	-	-	-
Transferencias, Asignaciones, Subsidios y Otras Ayudas	-	-	-	-	-	-
Transferencias Internas y Asignaciones al Sector Público	-	-	-	-	-	-
Transferencias al Resto del Sector Público	-	-	-	-	-	-
Subsidios y Subvenciones	-	-	-	-	-	-
Ayudas Sociales	-	-	-	-	-	-
Pensiones y Jubilaciones	-	-	-	-	-	-
Transferencias a Fideicomisos, Mandatos y Otros Análogos	-	-	-	-	-	-
Transferencias a la Seguridad Social	-	-	-	-	-	-
Donativos	-	-	-	-	-	-
Transferencias al Exterior	-	-	-	-	-	-
Bienes Muebles, Inmuebles e Intangibles	-	-	-	-	-	-
Mobiliario y Equipo de Administración	-	-	-	-	-	-
Mobiliario y Equipo Educativo y Recreativo	-	-	-	-	-	-
Equipo e Instrumental Médico y de Laboratorio	-	-	-	-	-	-
Vehículos y Equipo de Transporte	-	-	-	-	-	-
Equipo de Defensa y Seguridad	-	-	-	-	-	-
Maquinaria, Otros Equipos y Herramientas	-	-	-	-	-	-
Activos Biológicos	-	-	-	-	-	-
Bienes Inmuebles	-	-	-	-	-	-
Activos Intangibles	-	-	-	-	-	-
Inversión Pública	-	-	-	-	-	-
Obra Pública en Bienes de Dominio Público	-	-	-	-	-	-
Obra Pública en Bienes Propios	-	-	-	-	-	-
Proyectos Productivos y Acciones de Fomento	-	-	-	-	-	-
Inversiones Financieras y Otras Provisiones	-	-	-	-	-	-
Inversiones Para el Fomento de Actividades Productivas	-	-	-	-	-	-
Acciones y Participaciones de Capital	-	-	-	-	-	-
Compra de Títulos y Valores	-	-	-	-	-	-
Concesión de Préstamos	-	-	-	-	-	-
Inversiones en Fideicomisos, Mandatos y Otros Análogos	-	-	-	-	-	-
Otras Inversiones Financieras	-	-	-	-	-	-
Provisiones para Contingencias y Otras Erogaciones Especiales	-	-	-	-	-	-
Participaciones y Aportaciones	-	-	-	-	-	-
Participaciones	-	-	-	-	-	-
Aportaciones	-	-	-	-	-	-
Convenios	-	-	-	-	-	-
Deuda Pública	-	-	-	-	-	-
Amortización de la Deuda Pública	-	-	-	-	-	-
Intereses de la Deuda Pública	-	-	-	-	-	-
Comisiones de la Deuda Pública	-	-	-	-	-	-
Gastos de la Deuda Pública	-	-	-	-	-	-
Costo por Coberturas	-	-	-	-	-	-
Apoyos Financieros	-	-	-	-	-	-
Adeudos de Ejercicios Fiscales Anteriores (Adefas)	-	-	-	-	-	-
Total del Gasto	131,993	-	131,993	58,044	58,044	73,949

Concepto	Egresos					Subejercicio
	Aprobado	Ampliaciones / (Reducciones)	Modificado	Devengado	Pagado	
Gasto No Etiquetado	131,993	-	131,993	58,044	58,044	73,949
Servicios Personales	-	-	-	-	-	-
Remuneraciones al Personal de Carácter Permanente	-	-	-	-	-	-
Remuneraciones al Personal de Carácter Transitorio	-	-	-	-	-	-
Remuneraciones Adicionales y Especiales	-	-	-	-	-	-
Seguridad Social	-	-	-	-	-	-
Otras Prestaciones Sociales y Económicas	-	-	-	-	-	-
Previsiones	-	-	-	-	-	-
Pago de Estímulos a Servidores Públicos	-	-	-	-	-	-
Materiales y Suministros	41,513	6,000	47,513	35,616	35,616	11,897
Materiales de Admón., Emisión de Doctos. y Art. Oficiales	20,757	17,000	37,757	32,750	32,750	5,007
Alimentos y Utensilios	10,378	(6,000)	4,378	-	-	4,378
Materias Primas y Materiales de Prod. y Comercialización	-	-	-	-	-	-
Materiales y Artículos de Construcción y de Reparación	-	-	-	-	-	-
Productos Químicos, Farmacéuticos y de Laboratorio	-	-	-	-	-	-
Combustibles, Lubricantes y Aditivos	10,378	(5,000)	5,378	2,866	2,866	2,512
Vestuario, Blancos, Prendas de Protección y Art. Deportivos	-	-	-	-	-	-
Materiales y Suministros Para Seguridad	-	-	-	-	-	-
Herramientas, Refacciones y Accesorios Menores	-	-	-	-	-	-
Servicios Generales	90,480	(6,000)	84,480	22,428	22,428	62,052
Servicios Básicos	18,096	-	18,096	2,972	2,972	15,124
Servicios de Arrendamiento	-	-	-	-	-	-
Servicios Profesionales, Científicos, Técnicos y Otros Serv.	-	-	-	-	-	-
Servicios Financieros, Bancarios y Comerciales	36,192	(6,000)	30,192	10,155	10,155	20,037
Servicios de Instalación, Reparación, Mantto. y Conservación	-	-	-	-	-	-
Servicios de Comunicación Social y Publicidad	-	-	-	-	-	-
Servicios de Traslado y Viáticos	36,192	-	36,192	9,301	9,301	26,891
Servicios Oficiales	-	-	-	-	-	-
Otros Servicios Generales	-	-	-	-	-	-
Transferencias, Asignaciones, Subsidios y Otras Ayudas	-	-	-	-	-	-
Transferencias Internas y Asignaciones al Sector Público	-	-	-	-	-	-
Transferencias al Resto del Sector Público	-	-	-	-	-	-
Subsidios y Subvenciones	-	-	-	-	-	-
Ayudas Sociales	-	-	-	-	-	-
Pensiones y Jubilaciones	-	-	-	-	-	-
Transferencias a Fideicomisos, Mandatos y Otros Análogos	-	-	-	-	-	-
Transferencias a la Seguridad Social	-	-	-	-	-	-
Donativos	-	-	-	-	-	-
Transferencias al Exterior	-	-	-	-	-	-
Bienes Muebles, Inmuebles e Intangibles	-	-	-	-	-	-
Mobiliario y Equipo de Administración	-	-	-	-	-	-
Mobiliario y Equipo Educativo y Recreativo	-	-	-	-	-	-
Equipo e Instrumental Médico y de Laboratorio	-	-	-	-	-	-
Vehículos y Equipo de Transporte	-	-	-	-	-	-
Equipo de Defensa y Seguridad	-	-	-	-	-	-
Maquinaria, Otros Equipos y Herramientas	-	-	-	-	-	-
Activos Biológicos	-	-	-	-	-	-
Bienes Inmuebles	-	-	-	-	-	-
Activos Intangibles	-	-	-	-	-	-
Inversión Pública	-	-	-	-	-	-
Obra Pública en Bienes de Dominio Público	-	-	-	-	-	-
Obra Pública en Bienes Propios	-	-	-	-	-	-
Proyectos Productivos y Acciones de Fomento	-	-	-	-	-	-
Inversiones Financieras y Otras Provisiones	-	-	-	-	-	-
Inversiones Para el Fomento de Actividades Productivas	-	-	-	-	-	-
Acciones y Participaciones de Capital	-	-	-	-	-	-
Compra de Títulos y Valores	-	-	-	-	-	-
Concesión de Préstamos	-	-	-	-	-	-
Inversiones en Fideicomisos, Mandatos y Otros Análogos	-	-	-	-	-	-
Fideicomiso de Desastres Naturales (Informativo)	-	-	-	-	-	-
Otras Inversiones Financieras	-	-	-	-	-	-
Provisiones para Contingencias y Otras Erogaciones Especiales	-	-	-	-	-	-
Participaciones y Aportaciones	-	-	-	-	-	-
Participaciones	-	-	-	-	-	-
Aportaciones	-	-	-	-	-	-
Convenios	-	-	-	-	-	-
Deuda Pública	-	-	-	-	-	-
Amortización de la Deuda Pública	-	-	-	-	-	-
Intereses de la Deuda Pública	-	-	-	-	-	-
Comisiones de la Deuda Pública	-	-	-	-	-	-
Gastos de la Deuda Pública	-	-	-	-	-	-
Costo por Coberturas	-	-	-	-	-	-
Apyos Financieros	-	-	-	-	-	-
Adeudos de Ejercicios Fiscales Anteriores (Adefas)	-	-	-	-	-	-

Concepto	Egresos					Subejercicio
	Aprobado	Ampliaciones / (Reducciones)	Modificado	Devengado	Pagado	
Gasto Etiquetado	-	-	-	-	-	-
Servicios Personales	-	-	-	-	-	-
Remuneraciones al Personal de Carácter Permanente	-	-	-	-	-	-
Remuneraciones al Personal de Carácter Transitorio	-	-	-	-	-	-
Remuneraciones Adicionales y Especiales	-	-	-	-	-	-
Seguridad Social	-	-	-	-	-	-
Otras Prestaciones Sociales y Económicas	-	-	-	-	-	-
Previsiones	-	-	-	-	-	-
Pago de Estímulos a Servidores Públicos	-	-	-	-	-	-
Materiales y Suministros	-	-	-	-	-	-
Materiales de Admón., Emisión de Doctos. y Art. Oficiales	-	-	-	-	-	-
Alimentos y Utensilios	-	-	-	-	-	-
Materias Primas y Materiales de Prod. y Comercialización	-	-	-	-	-	-
Materiales y Artículos de Construcción y de Reparación	-	-	-	-	-	-
Productos Químicos, Farmacéuticos y de Laboratorio	-	-	-	-	-	-
Combustibles, Lubricantes y Aditivos	-	-	-	-	-	-
Vestuario, Blancos, Prendas de Protección y Art. Deportivos	-	-	-	-	-	-
Materiales y Suministros Para Seguridad	-	-	-	-	-	-
Herramientas, Refacciones y Accesorios Menores	-	-	-	-	-	-
Servicios Generales	-	-	-	-	-	-
Servicios Básicos	-	-	-	-	-	-
Servicios de Arrendamiento	-	-	-	-	-	-
Servicios Profesionales, Científicos, Técnicos y Otros Serv.	-	-	-	-	-	-
Servicios Financieros, Bancarios y Comerciales	-	-	-	-	-	-
Servicios de Instalación, Reparación, Mantto. y Conservación	-	-	-	-	-	-
Servicios de Comunicación Social y Publicidad	-	-	-	-	-	-
Servicios de Traslado y Viáticos	-	-	-	-	-	-
Servicios Oficiales	-	-	-	-	-	-
Otros Servicios Generales	-	-	-	-	-	-
Transferencias, Asignaciones, Subsidios y Otras Ayudas	-	-	-	-	-	-
Transferencias Internas y Asignaciones al Sector Público	-	-	-	-	-	-
Transferencias al Resto del Sector Público	-	-	-	-	-	-
Subsidios y Subvenciones	-	-	-	-	-	-
Ayudas Sociales	-	-	-	-	-	-
Pensiones y Jubilaciones	-	-	-	-	-	-
Transferencias a Fideicomisos, Mandatos y Otros Análogos	-	-	-	-	-	-
Transferencias a la Seguridad Social	-	-	-	-	-	-
Donativos	-	-	-	-	-	-
Transferencias al Exterior	-	-	-	-	-	-
Bienes Muebles, Inmuebles e Intangibles	-	-	-	-	-	-
Mobiliario y Equipo de Administración	-	-	-	-	-	-
Mobiliario y Equipo Educativo y Recreativo	-	-	-	-	-	-
Equipo e Instrumental Médico y de Laboratorio	-	-	-	-	-	-
Vehículos y Equipo de Transporte	-	-	-	-	-	-
Equipo de Defensa y Seguridad	-	-	-	-	-	-
Maquinaria, Otros Equipos y Herramientas	-	-	-	-	-	-
Activos Biológicos	-	-	-	-	-	-
Bienes Inmuebles	-	-	-	-	-	-
Activos Intangibles	-	-	-	-	-	-
Inversión Pública	-	-	-	-	-	-
Obra Pública en Bienes de Dominio Público	-	-	-	-	-	-
Obra Pública en Bienes Propios	-	-	-	-	-	-
Proyectos Productivos y Acciones de Fomento	-	-	-	-	-	-
Inversiones Financieras y Otras Provisiones	-	-	-	-	-	-
Inversiones Para el Fomento de Actividades Productivas	-	-	-	-	-	-
Acciones y Participaciones de Capital	-	-	-	-	-	-
Compra de Títulos y Valores	-	-	-	-	-	-
Concesión de Préstamos	-	-	-	-	-	-
Inversiones en Fideicomisos, Mandatos y Otros Análogos	-	-	-	-	-	-
Fideicomiso de Desastres Naturales (Informativo)	-	-	-	-	-	-
Otras Inversiones Financieras	-	-	-	-	-	-
Provisiones para Contingencias y Otras Erogaciones Especiales	-	-	-	-	-	-
Participaciones y Aportaciones	-	-	-	-	-	-
Participaciones	-	-	-	-	-	-
Aportaciones	-	-	-	-	-	-
Convenios	-	-	-	-	-	-
Deuda Pública	-	-	-	-	-	-
Amortización de la Deuda Pública	-	-	-	-	-	-
Intereses de la Deuda Pública	-	-	-	-	-	-
Comisiones de la Deuda Pública	-	-	-	-	-	-
Gastos de la Deuda Pública	-	-	-	-	-	-
Costo por Coberturas	-	-	-	-	-	-
Apoyos Financieros	-	-	-	-	-	-
Adeudos de Ejercicios Fiscales Anteriores (Adefas)	-	-	-	-	-	-
Total de Egresos	131,993	-	131,993	58,044	58,044	73,949



Cuenta Pública Anual 2023
Instituto Pro-veteranos de la Revolución del Sur
Estado Analítico del Ejercicio del Presupuesto de Egresos
Clasificación Administrativa
Del 1 de enero al 31 de diciembre de 2023
(Cifras en Pesos)

Concepto	Egresos					Subejercicio 6 = (3 - 4)
	Aprobado	Ampliaciones/ (Reducciones)	Modificado	Devengado	Pagado	
	1	2	3 = (1 + 2)	4	5	
Jefatura de la Oficina de la Gobernatura del Estado	-	-	-	-	-	-
Secretaría de Gobierno	-	-	-	-	-	-
Secretaría de Hacienda	-	-	-	-	-	-
Secretaría de Desarrollo Económico y del Trabajo	-	-	-	-	-	-
Secretaría de Desarrollo Agropecuario	-	-	-	-	-	-
Secretaría de Obras Públicas	-	-	-	-	-	-
Secretaría de Educación	-	-	-	-	-	-
Secretaría de Salud	-	-	-	-	-	-
Secretaría de Administración	-	-	-	-	-	-
Secretaría de la Contraloría	-	-	-	-	-	-
Secretaría de Turismo y Cultura	-	-	-	-	-	-
Secretaría de Desarrollo Social	-	-	-	-	-	-
Secretaría de Desarrollo Sustentable	-	-	-	-	-	-
Secretaría de Movilidad y Transporte	-	-	-	-	-	-
Comisión Estatal de Seguridad Pública	-	-	-	-	-	-
Consejería Jurídica	-	-	-	-	-	-
Gastos Institucionales	-	-	-	-	-	-
Total del Gasto	-	-	-	-	-	-

Instituto Pro-veteranos de la Revolución del Sur
Estado Analítico del Ejercicio del Presupuesto de Egresos
Clasificación Administrativa
Del 1 de enero al 31 de diciembre de 2023

Concepto	Egresos					Subejercicio 6 = (3 - 4)
	Aprobado	Ampliaciones/ (Reducciones)	Modificado	Devengado	Pagado	
	1	2	3 = (1 + 2)	4	5	
Poder Ejecutivo	-	-	-	-	-	-
Poder Legislativo	-	-	-	-	-	-
Poder Judicial	-	-	-	-	-	-
Organismos Autónomos	-	-	-	-	-	-
Poder Ejecutivo de los Municipios	-	-	-	-	-	-
Total del Gasto	-	-	-	-	-	-

Sector Paraestatal del Gobierno del Estado de Morelos
Estado Analítico del Ejercicio del Presupuesto de Egresos
Clasificación Administrativa
Del 1 de enero al 31 de diciembre de 2023

Concepto	Egresos					Subejercicio 6 = (3 - 4)
	Aprobado	Ampliaciones/ (Reducciones)	Modificado	Devengado	Pagado	
	1	2	3 = (1 + 2)	4	5	
Entidades Paraestatales y Fideicomisos No Empresariales y No Financieros	131,993	-	131,993	58,044	58,044	73,949
Instituciones Públicas de la Seguridad Social	-	-	-	-	-	-
Entidades Paraestatales Empresariales No Financieras con Participación Estatal Mayoritaria	-	-	-	-	-	-
Fideicomisos Empresariales No Financieros con Participación Estatal Mayoritaria	-	-	-	-	-	-
Entidades Paraestatales Empresariales Financieras Monetarias con Participación Estatal Mayoritaria	-	-	-	-	-	-
Entidades Paraestatales Empresariales Financieras No Monetarias con Participación Estatal Mayoritaria	-	-	-	-	-	-
Fideicomisos Financieros Públicos con Participación Estatal Mayoritaria	-	-	-	-	-	-
Total del Gasto	131,993	-	131,993	58,044	58,044	73,949



Cuenta Pública Anual 2023
Instituto Pro-veteranos de la Revolución del Sur
Estado Analítico del Ejercicio del Presupuesto de Egresos Detallado - LDF
Clasificación Administrativa
Del 1 de enero al 31 de diciembre de 2023
(Cifras en Pesos)

Concepto	Egresos					Subejercicio
	Aprobado	Ampliaciones/ (Reducciones)	Modificado	Devengado	Pagado	
Gasto No Etiquetado	131,993	-	131,993	58,044	58,044	73,949
Jefatura de la Oficina de la Gobernatura del Estado	-	-	-	-	-	-
Secretaría de Gobierno	-	-	-	-	-	-
Secretaría de Hacienda	-	-	-	-	-	-
Secretaría de Desarrollo Económico y del Trabajo	-	-	-	-	-	-
Secretaría de Desarrollo Agropecuario	-	-	-	-	-	-
Secretaría de Obras Públicas	-	-	-	-	-	-
Secretaría de Educación	-	-	-	-	-	-
Secretaría de Salud	-	-	-	-	-	-
Secretaría de Administración	-	-	-	-	-	-
Secretaría de la Contraloría	-	-	-	-	-	-
Secretaría de Turismo y Cultura	-	-	-	-	-	-
Secretaría de Desarrollo Social	-	-	-	-	-	-
Secretaría de Desarrollo Sustentable	-	-	-	-	-	-
Secretaría de Movilidad y Transporte	-	-	-	-	-	-
Comisión Estatal de Seguridad Pública	-	-	-	-	-	-
Consejería Jurídica	-	-	-	-	-	-
Gastos Institucionales	-	-	-	-	-	-
Poder Legislativo	-	-	-	-	-	-
Poder Judicial	-	-	-	-	-	-
Organismos Autónomos	-	-	-	-	-	-
Entidades Paraestatales y Fideicomisos No Empresariales y No Financieros	131,993	-	131,993	58,044	58,044	73,949
Entidades Paraestatales Empresariales No Financieras con Participación Estatal Mayoritaria	-	-	-	-	-	-
Poder Ejecutivo de los Municipios	-	-	-	-	-	-
Gasto Etiquetado	-	-	-	-	-	-
Jefatura de la Oficina de la Gobernatura del Estado	-	-	-	-	-	-
Secretaría de Gobierno	-	-	-	-	-	-
Secretaría de Hacienda	-	-	-	-	-	-
Secretaría de Desarrollo Económico y del Trabajo	-	-	-	-	-	-
Secretaría de Desarrollo Agropecuario	-	-	-	-	-	-
Secretaría de Obras Públicas	-	-	-	-	-	-
Secretaría de Educación	-	-	-	-	-	-
Secretaría de Salud	-	-	-	-	-	-
Secretaría de Administración	-	-	-	-	-	-
Secretaría de la Contraloría	-	-	-	-	-	-
Secretaría de Turismo y Cultura	-	-	-	-	-	-
Secretaría de Desarrollo Social	-	-	-	-	-	-
Secretaría de Desarrollo Sustentable	-	-	-	-	-	-
Secretaría de Movilidad y Transporte	-	-	-	-	-	-
Comisión Estatal de Seguridad Pública	-	-	-	-	-	-
Consejería Jurídica	-	-	-	-	-	-
Gastos Institucionales	-	-	-	-	-	-
Poder Legislativo	-	-	-	-	-	-
Poder Judicial	-	-	-	-	-	-
Organismos Autónomos	-	-	-	-	-	-
Entidades Paraestatales y Fideicomisos No Empresariales y No Financieros	-	-	-	-	-	-
Entidades Paraestatales Empresariales No Financieras con Participación Estatal Mayoritaria	-	-	-	-	-	-
Poder Ejecutivo de los Municipios	-	-	-	-	-	-
Total de Egresos	131,993	-	131,993	58,044	58,044	73,949

Cuenta Pública Anual 2023
Instituto Pro-veteranos de la Revolución del Sur
Estado Analítico del Ejercicio del Presupuesto de Egresos
Clasificación Funcional (Finalidad y Función)
Del 1 de enero al 31 de diciembre de 2023
(Cifras en Pesos)

Concepto	Egresos					Subejercicio 6 = (3 - 4)
	Aprobado	Ampliaciones/ (Reducciones)	Modificado	Devengado	Pagado	
	1	2	3 = (1 + 2)	4	5	
Gobierno	-	-	-	-	-	-
Legislación	-	-	-	-	-	-
Justicia	-	-	-	-	-	-
Coordinación de la Política de Gobierno	-	-	-	-	-	-
Relaciones Exteriores	-	-	-	-	-	-
Asuntos Financieros y Hacendarios	-	-	-	-	-	-
Seguridad Nacional	-	-	-	-	-	-
Asuntos de Orden Público y de Seguridad Interior	-	-	-	-	-	-
Otros Servicios Generales	-	-	-	-	-	-
Desarrollo Social	131,993	-	131,993	58,044	58,044	73,949
Protección Ambiental	-	-	-	-	-	-
Vivienda y Servicios a la Comunidad	-	-	-	-	-	-
Salud	-	-	-	-	-	-
Recreación, Cultura y Otras Manifestaciones Sociales	131,993	-	131,993	58,044	58,044	73,949
Educación	-	-	-	-	-	-
Protección Social	-	-	-	-	-	-
Otros Asuntos Sociales	-	-	-	-	-	-
Desarrollo Económico	-	-	-	-	-	-
Asuntos Económicos, Comerciales y Laborales en General	-	-	-	-	-	-
Agropecuaria, Silvicultura, Pesca y Caza	-	-	-	-	-	-
Combustibles y Energía	-	-	-	-	-	-
Minería, Manufacturas y Construcción	-	-	-	-	-	-
Transporte	-	-	-	-	-	-
Comunicaciones	-	-	-	-	-	-
Turismo	-	-	-	-	-	-
Ciencia, Tecnología e Innovación	-	-	-	-	-	-
Otras Industrias y Otros Asuntos Económicos	-	-	-	-	-	-
Otras no Clasificadas en Funciones Anteriores	-	-	-	-	-	-
Transacciones de la Deuda Pública / Costo Financiero de la Deuda	-	-	-	-	-	-
Transferencias, Participaciones y Aportaciones entre Diferentes Niveles y Ordenes de Gobierno	-	-	-	-	-	-
Saneamiento del Sistema Financiero	-	-	-	-	-	-
Adeudos de Ejercicios Fiscales Anteriores	-	-	-	-	-	-
Total del Gasto	131,993	-	131,993	58,044	58,044	73,949

Concepto	Egresos					Subejercicio
	Aprobado	Ampliaciones/ (Reducciones)	Modificado	Devengado	Pagado	
Gasto No Etiquetado	131,993	-	131,993	58,044	58,044	73,949
<i>Gobierno</i>	-	-	-	-	-	-
Legislación	-	-	-	-	-	-
Justicia	-	-	-	-	-	-
Coordinación de la Política de Gobierno	-	-	-	-	-	-
Relaciones Exteriores	-	-	-	-	-	-
Asuntos Financieros y Hacendarios	-	-	-	-	-	-
Seguridad Nacional	-	-	-	-	-	-
Asuntos de Orden Público y de Seguridad Interior	-	-	-	-	-	-
Otros Servicios Generales	-	-	-	-	-	-
<i>Desarrollo Social</i>	131,993	-	131,993	58,044	58,044	73,949
Protección Ambiental	-	-	-	-	-	-
Vivienda y Servicios a la Comunidad	-	-	-	-	-	-
Salud	-	-	-	-	-	-
Recreación, Cultura y Otras Manifestaciones Sociales	131,993	-	131,993	58,044	58,044	73,949
Educación	-	-	-	-	-	-
Protección Social	-	-	-	-	-	-
Otros Asuntos Sociales	-	-	-	-	-	-
<i>Desarrollo Económico</i>	-	-	-	-	-	-
Asuntos Económicos, Comerciales y Laborales en Gral.	-	-	-	-	-	-
Agropecuaria, Silvicultura, Pesca y Caza	-	-	-	-	-	-
Combustibles y Energía	-	-	-	-	-	-
Minería, Manufacturas y Construcción	-	-	-	-	-	-
Transporte	-	-	-	-	-	-
Comunicaciones	-	-	-	-	-	-
Turismo	-	-	-	-	-	-
Ciencia, Tecnología e Innovación	-	-	-	-	-	-
Otras Industrias y Otros Asuntos Económicos	-	-	-	-	-	-
<i>Otras no Clasificadas en Funciones Anteriores</i>	-	-	-	-	-	-
Transacciones de la Deuda Pública / Costo Financiero de la Deuda	-	-	-	-	-	-
Transferencias, Participaciones y Aportaciones entre Diferentes Niveles y Ordenes de Gobierno	-	-	-	-	-	-
Saneamiento del Sistema Financiero	-	-	-	-	-	-
Adeudos de Ejercicios Fiscales Anteriores	-	-	-	-	-	-
Gasto Etiquetado	-	-	-	-	-	-
<i>Gobierno</i>	-	-	-	-	-	-
Legislación	-	-	-	-	-	-
Justicia	-	-	-	-	-	-
Coordinación de la Política de Gobierno	-	-	-	-	-	-
Relaciones Exteriores	-	-	-	-	-	-
Asuntos Financieros y Hacendarios	-	-	-	-	-	-
Seguridad Nacional	-	-	-	-	-	-
Asuntos de Orden Público y de Seguridad Interior	-	-	-	-	-	-
Otros Servicios Generales	-	-	-	-	-	-
<i>Desarrollo Social</i>	-	-	-	-	-	-
Protección Ambiental	-	-	-	-	-	-
Vivienda y Servicios a la Comunidad	-	-	-	-	-	-
Salud	-	-	-	-	-	-
Recreación, Cultura y Otras Manifestaciones Sociales	-	-	-	-	-	-
Educación	-	-	-	-	-	-
Protección Social	-	-	-	-	-	-
Otros Asuntos Sociales	-	-	-	-	-	-
<i>Desarrollo Económico</i>	-	-	-	-	-	-
Asuntos Económicos, Comerciales y Laborales en Gral.	-	-	-	-	-	-
Agropecuaria, Silvicultura, Pesca y Caza	-	-	-	-	-	-
Combustibles y Energía	-	-	-	-	-	-
Minería, Manufacturas y Construcción	-	-	-	-	-	-
Transporte	-	-	-	-	-	-
Comunicaciones	-	-	-	-	-	-
Turismo	-	-	-	-	-	-
Ciencia, Tecnología e Innovación	-	-	-	-	-	-
Otras Industrias y Otros Asuntos Económicos	-	-	-	-	-	-
<i>Otras no Clasificadas en Funciones Anteriores</i>	-	-	-	-	-	-
Transacciones de la Deuda Pública / Costo Financiero de la Deuda	-	-	-	-	-	-
Transferencias, Participaciones y Aportaciones entre Diferentes Niveles y Ordenes de Gobierno	-	-	-	-	-	-
Saneamiento del Sistema Financiero	-	-	-	-	-	-
Adeudos de Ejercicios Fiscales Anteriores	-	-	-	-	-	-
Total del Egresos	131,993	-	131,993	58,044	58,044	73,949



Cuenta Pública Anual 2023
Instituto Pro-veteranos de la Revolución del Sur
Estado Analítico del Ejercicio del Presupuesto de Egresos Detallado - LDF
Clasificación de Servicios Personales por Categoría
Del 1 de enero al 31 de diciembre de 2023
(Cifras en Pesos)

Concepto	Egresos				Subejercicio
	Aprobado	Ampliaciones/ (Reducciones)	Modificado	Devengado	
Gasto No Etiquetado	-	-	-	-	-
<i>Personal Administrativo y de Servicio Público</i>	-	-	-	-	-
<i>Magisterio</i>	-	-	-	-	-
<i>Servicios de Salud</i>	-	-	-	-	-
Personal Administrativo	-	-	-	-	-
Personal Médico, Paramédico y afín	-	-	-	-	-
<i>Seguridad Pública</i>	-	-	-	-	-
<i>Gastos Asociados a la Implementación de Nuevas Leyes Fed. o Reformas a las Mismas</i>	-	-	-	-	-
Nombre del Programa o Ley 1	-	-	-	-	-
Nombre del Programa o Ley 2	-	-	-	-	-
<i>Sentencias Laborales Definitivas</i>	-	-	-	-	-
Gasto Etiquetado	-	-	-	-	-
<i>Personal Administrativo y de Servicio Público</i>	-	-	-	-	-
<i>Magisterio</i>	-	-	-	-	-
<i>Servicios de Salud</i>	-	-	-	-	-
Personal Administrativo	-	-	-	-	-
Personal Médico, Paramédico y afín	-	-	-	-	-
<i>Seguridad Pública</i>	-	-	-	-	-
<i>Gastos Asociados a la Implementación de Nuevas Leyes Fed. o Reformas a las Mismas</i>	-	-	-	-	-
Nombre del Programa o Ley 1	-	-	-	-	-
Nombre del Programa o Ley 2	-	-	-	-	-
<i>Sentencias Laborales Definitivas</i>	-	-	-	-	-
Total del Gasto en Servicios Personales	-	-	-	-	-

NO APLICA



Cuenta Pública Anual 2023
Instituto Pro-veteranos de la Revolución del Sur
Estado Analítico del Ejercicio del Presupuesto de Egresos
Clasificación Económica (por Tipo de Gasto)
Del 1 de enero al 31 de diciembre de 2023
(Cifras en Pesos)

Concepto	Egresos					Subejercicio
	Aprobado	Ampliaciones/ (Reducciones)	Modificado	Devengado	Pagado	
	1	2	3 = (1 + 2)	4	5	6 = (3 - 4)
Gasto Corriente	131,993	-	131,993	58,044	58,044	73,949
Gasto de Capital	-	-	-	-	-	-
Amortización de la Deuda y Disminución de Pasivos	-	-	-	-	-	-
Pensiones y Jubilaciones	-	-	-	-	-	-
Participaciones	-	-	-	-	-	-
Total del Gasto	131,993	-	131,993	58,044	58,044	73,949



Cuenta Pública Anual 2023
Instituto Pro-veteranos de la Revolución del Sur
Endeudamiento Neto
Del 1 de enero al 31 de diciembre de 2023
(Cifras en Pesos)

Identificación de Crédito o Instrumento	Contratación / Colocación A	Amortización B	Endeudamiento Neto C = A - B
Créditos Bancarios			
			-
			-
			-
			-
			-
			-
			-
			-
			-
			-
			-
			-
			-
			-
			-
			-
			-
			-
			-
Total Créditos Bancarios	-	-	-
Otros Instrumentos de Deuda			
			-
			-
			-
			-
			-
			-
			-
			-
			-
			-
			-
			-
			-
			-
			-
Total Otros Instrumentos de Deuda	-	-	-
TOTAL	-	-	-

NO APLICA

NO APLICA



Información Programática

CUENTA PÚBLICA ANUAL |
INSTITUTO PRO-VETERANOS |
DE LA REVOLUCIÓN DEL SUR | 2023



Cuenta Pública Anual 2023
 Instituto Pro-veteranos de la Revolución del Sur
 Gasto por Categoría Programática
 Del 1 de enero al 31 de diciembre de 2023
 (Cifras en Pesos)

Concepto	Egresos					Subejercicio
	Aprobado	Ampliaciones/ (Reducciones)	Modificado	Devengado	Pagado	
	1	2	3 = (1 + 2.)	4	5	6 = (3 - 4)
Programas						
<i>Subsidios: Sector Social y Privado o Ent. Federativas y Municipios</i>						
Sujetos a Reglas de Operación	-	-	-	-	-	-
Otros Subsidios	-	-	-	-	-	-
Desempeño de las Funciones	131,993	-	131,993	58,044	58,044	73,949
Prestación de Servicios Públicos	-	-	-	-	-	-
Provisión de Bienes Públicos	-	-	-	-	-	-
Planeación, Seguimiento y Evaluación de Políticas Públicas	-	-	-	-	-	-
Promoción y Fomento	-	-	-	-	-	-
Regulación y Supervisión	-	-	-	-	-	-
Funciones de las Fuerzas Armadas (Únicamente Gobierno Federal)	-	-	-	-	-	-
Específicos	-	-	-	-	-	-
Proyectos de Inversión	131,993	-	131,993	58,044	58,044	73,949
Administrativos y de Apoyo						
Apoyo al Proceso Presupuestario y para Mejorar la Eficiencia Institucional	-	-	-	-	-	-
Apoyo a la Función Pública y al Mejoramiento de la Gestión	-	-	-	-	-	-
Operaciones Ajenas	-	-	-	-	-	-
Compromisos						
Obligaciones de Cumplimiento de Resolución Jurisdiccional	-	-	-	-	-	-
Desastres Naturales	-	-	-	-	-	-
Obligaciones						
Pensiones y Jubilaciones	-	-	-	-	-	-
Aportaciones a la Seguridad Social	-	-	-	-	-	-
Aportaciones a Fondos de Estabilización	-	-	-	-	-	-
Aportaciones a Fondos de Inversión y Reestructura de Pensiones	-	-	-	-	-	-
Programas de Gasto Federalizado (Gobierno Federal)						
Gasto Federalizado	-	-	-	-	-	-
Participaciones a Entidades Federativas y Municipios						
Costo financiero, deuda o apoyos a deudores y ahorradores de la banca	-	-	-	-	-	-
Adeudos de ejercicios fiscales anteriores	-	-	-	-	-	-
Total del Gasto	131,993	-	131,993	58,044	58,044	73,949



Cuenta Pública Anual 2023
Instituto Pro-veteranos de la Revolución del Sur
Indicadores de Postura Fiscal
Del 1 de enero al 31 de diciembre de 2023
(Cifras en Pesos)

Concepto	Estimado/Aprobado	Devengado	Recaudado/Pagado
I. Ingresos Presupuestarios	131,993	54,382	-
1. Ingresos del Gobierno de la Entidad Federativa	-	-	-
2. Ingresos del Sector Paraestatal	131,993	54,382	-
II. Egresos Presupuestarios	131,993	58,044	58,044
3. Egresos del Gobierno de la Entidad Federativa	-	-	-
4. Egresos del Sector Paraestatal	131,993	58,044	58,044
III. Balance Presupuestario (Superávit o Déficit) (III= I - II)	-	(3,662)	(58,044)

Concepto	Estimado/Aprobado	Devengado	Recaudado/Pagado
III. Balance presupuestario (Superávit o Déficit)	-	(3,662)	(58,044)
IV. Intereses, Comisiones y Gastos de la Deuda	-	-	-
V. Balance Primario (Superávit o Déficit) (V= III + IV)	-	(3,662)	(58,044)

Concepto	Estimado/Aprobado	Devengado	Recaudado/Pagado
A. Financiamiento	-	-	-
B. Amortización de la deuda	-	-	-
C. Financiamiento Neto	-	-	-

NO APLICA


NO APLICA



Anexos

CUENTA PÚBLICA ANUAL | 2023
INSTITUTO PRO-VETERANOS |
DE LA REVOLUCIÓN DEL SUR |

NO APLICA




MORELOS

Museo Morelense de Arte Popular

CUENTA PÚBLICA ANUAL CONSOLIDADA
ENTIDADES PARAESTATALES

2023



MMAPO

Introducción

CUENTA PÚBLICA ANUAL
MUSEO MORELENSE DE ARTE POPULAR

2023



MUSEO MORELENSE DE ARTE POPULAR


Introducción

El 31 de Diciembre del 2008 fue publicada en el Diario Oficial de la Federación la Ley General de Contabilidad Gubernamental (Ley de Contabilidad), que tiene como objeto establecer los criterios generales que regirán la Contabilidad Gubernamental y la emisión de Información Financiera de los entes públicos, con el fin de lograr su adecuada armonización, para facilitar a los entes públicos del registro y la fiscalización de los activos, pasivos, ingresos y gastos, y en general, contribuir a medir la eficacia, economía y eficiencia del gasto e ingreso públicos.

El Museo Morelense de Arte Popular del Estado de Morelos se ha apegado al cambio ya que anteriormente se llevaba a cabo el registro contable de las operaciones financieras de manera simplificada sin la relación automática contable presupuestal etc.; así mismo se utilizaba otro sistema contable que no incluía la interrelación automática con el presupuesto; actualmente el registro contable cuida, respeta y lleva a cabo los atributos esenciales para desarrollar la normatividad contable gubernamental, registra las operaciones y transacciones susceptibles de ser valoradas y cuantificadas; armoniza la generación y presentación de la información financiera para:

- *Rendir cuentas en forma veraz y oportuna;
- * Generar información financiera que facilite la toma de decisiones;
- * Captar los diversos eventos económicos, identificables y cuantificables que afecten los bienes e inversiones, las obligaciones y pasivos, así como el patrimonio;
- *Atender los requerimientos de información de los usuarios en general sobre las finanzas públicas;
- * Permitir una efectiva transparencia en la rendición de cuentas;
- * Integrar de forma la operación contable con el ejercicio presupuestario;
- *Efectuar los registros considerando la base acumulativa (devengado) de las transacciones.

El Museo Morelense de Arte Popular seguirá con amplia disposición para cumplir con las disposiciones, la normatividad, y lineamientos emitidos por el Consejo Nacional de Armonización Contable.



MMAPO

Información Contable

CUENTA PÚBLICA ANUAL
MUSEO MORELENSE DE ARTE POPULAR

2023



Cuenta Pública Anual 2023
 Museo Moreense de Arte Popular
 Estado de Actividades
 Del 1 de enero al 31 de diciembre de 2022 y 2023
 (Cifras en Pesos)

Concepto	2022	2023	Concepto	2023	2022
INGRESOS Y OTROS BENEFICIOS			GASTOS Y OTRAS PÉRDIDAS		
<i>Ingresos de Gestión</i>			<i>Gastos de Funcionamiento</i>		
Impuestos	807,447		Servicios Personales	3,397,018	3,899,602
Cuotas y Aportaciones de Seguridad Social	-		Materiales y Suministros	2,133,294	2,131,121
Contribuciones de Mejoras	-		Servicios Generales	972,416	929,648
Derechos	-			291,308	838,833
Productos	45		<i>Transferencias, Asignaciones, Subsidios y Otras Ayudas</i>	93,487	95,292
Aprovechamientos	-		Transferencias Internas y Asignaciones al Sector Público	-	-
Ingresos por Venta de Bienes y Prestación de Servicios	807,402		Transferencias al Resto del Sector Público	-	-
			Subsidios y Subvenciones	-	-
<i>Participaciones, Aportaciones, Convenios, Incentivos Derivados de la Colaboración Fiscal, Fondos Distintos de Aportaciones, Transferencias, Asignaciones, Subsidios y Subvenciones, y Pensiones y Jubilaciones</i>	2,884,525		Ayudas Sociales	-	-
			Pensiones y Jubilaciones	93,487	95,292
Participaciones, Aportaciones, Convenios, Incentivos Derivados de la Colaboración Fiscal y Fondos Distintos de Aportaciones	-		Transferencias a Fideicomisos, Mandatos y Contratos Análogos	-	-
Transferencias, Asignaciones, Subsidios y Subvenciones, y Pensiones y Jubilaciones	2,884,525		Transferencias a la Seguridad Social	-	-
			Donativos	-	-
			Transferencias al Exterior	-	-
			<i>Participaciones y Aportaciones</i>	-	-
<i>Otros Ingresos y Beneficios</i>	174,191		Participaciones	-	-
Ingresos Financieros	-		Aportaciones	-	-
Incremento por Variación de Inventarios	174,191		Convenios	-	-
Disminución del Exceso de Estimaciones por Pérdida o Deterioro u Obsolescencia	-		<i>Intereses, Comisiones y Otros Gastos de la Deuda Pública</i>	-	-
Disminución del Exceso de Provisiones	-		Intereses de la Deuda Pública	-	-
Otros Ingresos y Beneficios Varios	-		Comisiones de la Deuda Pública	-	-
			Gastos de la Deuda Pública	-	-
			Costo por Coberturas	-	-
			Apoyos Financieros	-	-
Total de Ingresos y Otros Beneficios	3,866,163		<i>Otros Gastos y Pérdidas Extraordinarias</i>	-	-
			Estimaciones, Depreciaciones, Deterioros, Obsolescencia y Amortizaciones	-	-
			Provisiones	-	-
			Disminución de Inventarios	-	-
			Otros Gastos	-	-
			<i>Inversión Pública</i>	-	-
			Inversión Pública no Capitalizable	-	-
			Total de Gastos y Otras Pérdidas	3,490,505	3,994,894
			Resultados del Ejercicio (Ahorro/Desahorro)	375,658	361,240



Cuenta Pública Anual 2023
Museo Morelense de Arte Popular
Estado de Situación Financiera
Al 31 de diciembre de 2022 y 2023
 (Cifras en Pesos)

CONCEPTO	2023	Año 2022	CONCEPTO	2023	Año 2022
ACTIVO			PASIVO		
Activo Circulante			Pasivo Circulante		
Efectivo y Equivalentes	789,473	840,626	Cuentas por Pagar a Corto Plazo	248,911	440,714
Derechos a Recibir Efectivo o Equivalentes	89,488	75,543	Documentos por Pagar a Corto Plazo	-	68,249
Derechos a Recibir Bienes o Servicios	129,677	130,650	Porción a Corto Plazo de la Deuda Pública a Largo Plazo	-	-
Inventarios	1,707,018	1,532,826	Títulos y Valores a Corto Plazo	-	-
Almacenes	-	-	Pasivos Diferidos a Corto Plazo	-	-
Estimación por Pérdida o Deterioro de Activos Circulantes	-	-	Fondos y Bienes de Terceros en Garantía y/o Administración a Corto Plazo	-	-
Otros Activos Circulantes	-	-	Provisiones a Corto Plazo	-	-
Total de Activos Circulantes	2,715,656	2,579,645	Otros Pasivos a Corto Plazo	-	-
Activo No Circulante			Total de Pasivos Circulantes	248,911	508,963
Inversiones Financieras a Largo Plazo	-	-	Pasivo No Circulante		
Derechos a Recibir Efectivo o Equivalentes a Largo Plazo	-	-	Cuentas por Pagar a Largo Plazo	-	-
Bienes Inmuebles, Infraestructura y Construcciones en Proceso	-	-	Documentos por Pagar a Largo Plazo	-	-
Bienes Muebles	1,964,831	1,914,831	Deuda Pública a Largo Plazo	-	-
Activos Intangibles	650,460	650,460	Pasivos Diferidos a Largo Plazo	-	-
Depreciación, Deterioro y Amortización Acumulada de Bienes	(2,470,001)	(2,470,001)	Fondos y Bienes de Terceros en Garantía y/o en Administración a Largo Plazo	-	-
Activos Diferidos	-	-	Provisiones a Largo Plazo	-	-
Estimación por Pérdida o Deterioro de Activos no Circulantes	-	-	Total de Pasivos No Circulantes	-	-
Otros Activos no Circulantes	-	-	Total del Pasivo	248,911	508,963
Total de Activos No Circulantes	145,290	95,290	HACIENDA PÚBLICA / PATRIMONIO		
Total del Activo	2,860,946	2,674,935	Hacienda Pública / Patrimonio Contribuido	134,977	134,977
			Aportaciones	-	-
			Donaciones de Capital	134,977	134,977
			Actualización de la Hacienda Pública / Patrimonio	-	-
			Hacienda Pública / Patrimonio Generado	2,477,058	2,030,995
			Resultados del Ejercicio (Ahorro / Desahorro)	375,658	361,240
			Resultados de Ejercicios Anteriores	5,830,006	5,398,361
			Revalúos	-	-
			Reservas	-	-
			Rectificaciones de Resultados de Ejercicios Anteriores	(3,728,606)	(3,728,606)
			Exceso o Insuficiencia en la Actualización de la Hacienda Pública / Patrimonio	-	-
			Resultado por Posición Monetaria	-	-
			Resultado por Tenencia de Activos no Monetarios	-	-
			Total Hacienda Pública / Patrimonio	2,612,035	2,165,972
			Total del Pasivo y Hacienda Pública / Patrimonio	2,860,946	2,674,935



Cuenta Pública Anual 2023
Museo Morelense de Arte Popular
Estado de Situación Financiera Detallado - LDF
Al 31 de diciembre de 2022 y al 31 de diciembre de 2023
 (Cifras en Pesos)

CONCEPTO	31 de diciembre 2023	31 de diciembre 2022	CONCEPTO	31 de diciembre 2023	31 de diciembre 2022
ACTIVO			PASIVO		
Activo Circulante			Activo Circulante		
Efectivo y Equivalentes	789,473	840,626	Cuentas por Pagar a Corto Plazo	248,911	440,714
Efectivo	19,000	19,000	Servicios Personales por Pagar a Corto Plazo	10,088	166,856
Bancos/Tesorería	770,473	821,626	Proveedores por Pagar a Corto Plazo	192,813	182,005
Bancos/Dependencias y Otros	-	-	Contratistas por Obras Públicas por Pagar a Corto Plazo	-	-
Inversiones Temporales (Hasta 3 meses)	-	-	Participaciones y Aportaciones por Pagar a Corto Plazo	-	-
Fondos con Afectación Específica	-	-	Transferencias Otorgadas por Pagar a Corto Plazo	-	9,529
Depósitos de Fondos de Terceros en Garantía y/o Admón.	-	-	Int., Comisiones y Otros Gastos de la Deuda Púb. por Pagar a Corto Plazo	-	-
Otros Efectivos y Equivalentes	-	-	Retenciones y Contribuciones por Pagar a Corto Plazo	46,010	78,445
			Devoluciones de la Ley de Ingresos por Pagar a Corto Plazo	-	-
Derechos a Recibir Efectivo o Equivalentes	89,488	75,543	Otras Cuentas por Pagar a Corto Plazo	-	3,879
Inversiones Financieras de Corto Plazo	-	-			
Cuentas por Cobrar a Corto Plazo	61,395	47,424	Documentos por Pagar a Corto Plazo	-	68,249
Deudores Diversos por Cobrar a Corto Plazo	28,093	28,119	Documentos Comerciales por Pagar a Corto Plazo	-	-
Ingresos por Recuperar a Corto Plazo	-	-	Documentos con Contratistas por Obras Púb. por Pagar a Corto Plazo	-	-
Deudores por Anticipos de la Tesorería a Corto Plazo	-	-	Otros Documentos por Pagar a Corto Plazo	-	68,249
Préstamos Otorgados a Corto Plazo	-	-			
Otros Derechos a Recibir Efectivo o Equiv. a Corto Plazo	-	-	Porción a Corto Plazo de la Deuda Pública a Largo Plazo	-	-
			Porción a Corto Plazo de la Deuda Pública	-	-
Derechos a Recibir Bienes o Servicios	129,677	130,650	Porción a Corto Plazo de Arrendamiento Financiero	-	-
Ant. a Proveedores por Adq. de Bienes y Prest. de Serv. a Corto Plazo	-	-			
Ant. a Proveedores por Adq. de Bienes Inm. y Muebles a Corto Plazo	-	-	Títulos y Valores a Corto Plazo	-	-
Ant. a Proveedores por Adq. de Bienes Intangibles a Corto Plazo	-	-			
Anticipo a Contratistas por Obras Públicas a Corto Plazo	-	-	Pasivos Diferidos a Corto Plazo	-	-
Otros Derechos a Recibir Bienes o Servicios a Corto Plazo	129,677	130,650	Ingresos Cobrados por Adelantado a Corto Plazo	-	-
			Intereses Cobrados por Adelantado a Corto Plazo	-	-
Inventarios	1,707,018	1,532,826	Otros Pasivos Diferidos a Corto Plazo	-	-
Inventario de Mercancías para Venta	1,707,018	1,532,826			
Inventario de Mercancías Terminadas	-	-	Fondos y Bienes de Terceros en Garantía y/o Admón. a C. P.	-	-
Inventario de Mercancías en Proceso de Elaboración	-	-	Fondos en Garantía a Corto Plazo	-	-
Inventario de Materias Primas, Mat. y Suministros para Producción	-	-	Fondos en Administración a Corto Plazo	-	-
Bienes en Tránsito	-	-	Fondos Contingentes a Corto Plazo	-	-
			Fondos de Fideicomisos, Mandatos y Contratos Análogos a Corto Plazo	-	-
Almacenes	-	-	Otros Fondos de Terceros en Garantía y/o Administración a Corto Plazo	-	-
			Valores y Bienes en Garantía a Corto Plazo	-	-
Estimación por Pérdida o Deterioro de Activos Circulantes	-	-			
Est. para Ctas. Incobrables por Derechos a Recibir Efectivo o Equiv.	-	-	Provisiones a Corto Plazo	-	-
Estimación por Deterioro de Inventarios	-	-	Provisión para Demandas y Juicios a Corto Plazo	-	-
			Provisión para Contingencias a Corto Plazo	-	-
Otros Activos Circulantes	-	-	Otras Provisiones a Corto Plazo	-	-
Valores en Garantía	-	-			
Bienes en Garantía (excluye depósitos de fondos)	-	-	Otros Pasivos a Corto Plazo	-	-
Bienes Deriv. de Embargos, Decom., Aseguramientos y Dación en Pago	-	-	Ingresos por Clasificar	-	-
Adquisición con Fondos de Terceros	-	-	Recaudación por Participar	-	-
			Otros Pasivos Circulantes	-	-
Total de Activos Circulantes	2,715,656	2,579,645	Total de Pasivos Circulantes	248,911	508,963



Cuenta Pública Anual 2023
Museo Morelense de Arte Popular
Estado de Situación Financiera Detallado - LDF
Al 31 de diciembre de 2022 y al 31 de diciembre de 2023
(Cifras en Pesos)

CONCEPTO	31 de diciembre 2023	31 de diciembre 2022	CONCEPTO	31 de diciembre 2023	31 de diciembre 2022
Activo No Circulante			Pasivo No Circulante		
Inversiones Financieras a Largo Plazo	-	-	Cuentas por Pagar a Largo Plazo	-	-
Derechos a Recibir Efectivo o Equivalentes a Largo Plazo	-	-	Documentos por Pagar a Largo Plazo	-	-
Bienes Inmuebles, Infraestructura y Const. en Proceso	-	-	Deuda Pública a Largo Plazo	-	-
Bienes Muebles	1,964,831	1,914,831	Pasivos Diferidos a Largo Plazo	-	-
Activos Intangibles	650,460	650,460	Fdos. y Bienes de Terceros en Garantía y/o en Admón. a L.P.	-	-
Depreciación, Deterioro y Amortización Acumulada de Bienes	(2,470,001)	(2,470,001)	Provisiones a Largo Plazo	-	-
Activos Diferidos	-	-	Total de Pasivos No Circulantes	-	-
Estimación por Pérdida o Deterioro de Activos no Circulantes	-	-	Total del Pasivo	248,911	508,963
Otros Activos no Circulantes	-	-			
Total de Activos No Circulantes	145,290	95,290	HACIENDA PÚBLICA / PATRIMONIO		
Total del Activo	2,860,946	2,674,935	Hacienda Pública / Patrimonio Contribuido	134,977	134,977
			Aportaciones	-	-
			Donaciones de Capital	134,977	134,977
			Actualización de la Hacienda Pública / Patrimonio	-	-
			Hacienda Pública / Patrimonio Generado	2,477,058	2,030,995
			Resultados del Ejercicio (Ahorro / Desahorro)	375,658	361,240
			Resultados de Ejercicios Anteriores	5,830,006	5,398,361
			Revalúos	-	-
			Reservas	-	-
			Rectificaciones de Resultados de Ejercicios Anteriores	(3,728,606)	(3,728,606)
			Exceso o Insuficiencia en la Actualización de la Hacienda Pública / Patrimonio	-	-
			Resultado por Posición Monetaria	-	-
			Resultado por Tenencia de Activos no Monetarios	-	-
			Total Hacienda Pública / Patrimonio	2,612,035	2,165,972
			Total del Pasivo y Hacienda Pública / Patrimonio	2,860,946	2,674,935



Cuenta Pública Anual 2023
Museo Moreense de Arte Popular
Estado de Cambios en la Situación Financiera
Del 1 de enero al 31 de diciembre de 2023
 (Cifras en Pesos)

Concepto		Origen	Aplicación	Concepto		Origen	Aplicación
ACTIVO		52,126	238,137	PASIVO			260,052
<i>Activo Circulante</i>		52,126	188,137	<i>Pasivo Circulante</i>			260,052
Efectivo y Equivalentes		51,153	-	Cuentas por Pagar a Corto Plazo			191,803
Derechos a Recibir Efectivo o Equivalentes		-	13,945	Documentos por Pagar a Corto Plazo			68,249
Derechos a Recibir Bienes o Servicios		973	-	Porción a Corto Plazo de la Deuda Pública a Largo Plazo			-
Inventarios		-	174,192	Títulos y Valores a Corto Plazo			-
Almacenes		-	-	Pasivos Diferidos a Corto Plazo			-
Estimación por Pérdida o Deterioro de Activos Circulantes		-	-	Fdos. y Bienes de Terceros en Garantía y/o Admón. a C. P.			-
Otros Activos Circulantes		-	-	Provisiones a Corto Plazo			-
		-	-	Otros Pasivos a Corto Plazo			-
<i>Activo No Circulante</i>		-	50,000				-
Inversiones Financieras a Largo Plazo		-	-	<i>Pasivo No Circulante</i>			-
Derechos a Recibir Efectivo o Equivalentes a Largo Plazo		-	-	Cuentas por Pagar a Largo Plazo			-
Bienes Inmuebles, Infraestructura y Constr. en Proceso		-	-	Documentos por Pagar a Largo Plazo			-
Bienes Muebles		-	50,000	Deuda Pública a Largo Plazo			-
Activos Intangibles		-	-	Pasivos Diferidos a Largo Plazo			-
Depreciación, Deterioro y Amort. Acumulada de Bienes		-	-	Fdos. y Bienes de Terceros en Garantía y/o Admón. a L. P.			-
Activos Diferidos		-	-	Provisiones a Largo Plazo			-
Est. por Pérdida o Deterioro de Activos no Circulantes		-	-				-
Otros Activos no Circulantes		-	-	HACIENDA PÚBLICA / PATRIMONIO		446,063	-
		-	-	<i>Hacienda Pública / Patrimonio Contribuido</i>			-
		-	-	Aportaciones			-
		-	-	Donaciones de Capital			-
		-	-	Actualización de la Hacienda Pública / Patrimonio			-
		-	-				-
		-	-	Hacienda Pública / Patrimonio Generado		446,063	-
		-	-	Resultados del Ejercicio (Ahorro / Desahorro)		14,418	-
		-	-	Resultados de Ejercicios Anteriores		431,645	-
		-	-	Revalúos		-	-
		-	-	Reservas		-	-
		-	-	Rectificaciones de Resultados de Ejercicios Anteriores		-	-
		-	-	Exceso o Insuficiencia en la Actualización de la Hacienda Pública / Patrimonio			-
		-	-	Resultado por Posición Monetaria		-	-
		-	-	Resultado por Tenencia de Activos no Monetarios		-	-



Cuenta Pública Anual 2023
Museo Morelense de Arte Popular
Estado Analítico del Activo
Del 1 de enero al 31 de diciembre de 2023
(Cifras en Pesos)

Concepto	Saldo Inicial	Cargos del	Abonos del	Saldo Final	Variación del
	1	Período 2	Período 3	4 = (1 + 2 - 3)	Período (4 - 1)
ACTIVO	2,674,935	8,548,229	8,362,218	2,860,946	186,011
<i>Activo Circulante</i>	<i>2,579,645</i>	<i>8,498,229</i>	<i>8,362,218</i>	<i>2,715,656</i>	<i>136,011</i>
Efectivo y Equivalentes	840,626	3,715,858	3,767,011	789,473	(51,153)
Derechos a Recibir Efectivo o Equivalentes	75,543	3,819,903	3,805,958	89,488	13,945
Derechos a Recibir Bienes o Servicios	130,650	1,767	2,740	129,677	(973)
Inventarios	1,532,826	960,701	786,509	1,707,018	174,192
Almacenes	-	-	-	-	-
Estimación por Pérdida o Deterioro de Activos Circulantes	-	-	-	-	-
Otros Activos Circulantes	-	-	-	-	-
Activo No Circulante	95,290	50,000	-	145,290	50,000
Inversiones Financieras a Largo Plazo	-	-	-	-	-
Derechos a Recibir Efectivo o Equivalentes a Largo Plazo	-	-	-	-	-
Bienes Inmuebles, Infraestructura y Constr. en Proceso	-	-	-	-	-
Bienes Muebles	1,914,831	50,000	-	1,964,831	50,000
Activos Intangibles	650,460	-	-	650,460	-
Depreciación, Deterioro y Amort. Acumulada de Bienes	(2,470,001)	-	-	(2,470,001)	-
Activos Diferidos	-	-	-	-	-
Est. por Pérdida o Deterioro de Activos no Circulantes	-	-	-	-	-
Otros Activos no Circulantes	-	-	-	-	-



Cuenta Pública Anual 2023
Museo Morelense de Arte Popular
Estado Analítico de la Deuda y Otros Pasivos
Del 1 de enero al 31 de diciembre de 2023
(Cifras en Pesos)

Denominación de las Deudas	Moneda de Contratación	Institución o País Acreedor	Saldo Inicial del Periodo	Saldo Final del Periodo
DEUDA PÚBLICA				
Corto Plazo				
Deuda Interna	Pesos		-	-
Instituciones de Crédito			-	-
Títulos y Valores			-	-
Arrendamientos Financieros			-	-
Deuda Externa	Pesos		-	-
Organismos Financieros Internacionales			-	-
Deuda Bilateral			-	-
Títulos y Valores			-	-
Arrendamientos Financieros			-	-
<i>Subtotal a Corto Plazo</i>			-	-
Largo Plazo				
Deuda Interna	Pesos		-	-
Instituciones de Crédito			-	-
Títulos y Valores			-	-
Arrendamientos Financieros			-	-
Deuda Externa	Pesos		-	-
Organismos Financieros Internacionales			-	-
Deuda Bilateral			-	-
Títulos y Valores			-	-
Arrendamientos Financieros			-	-
<i>Subtotal a Largo Plazo</i>			-	-
Otros Pasivos			508,963	248,911
Total Deuda y Otros Pasivos			508,963	248,911



Cuenta Pública Anual 2023
Museo Morelense de Arte Popular
Informe Analítico de la Deuda Pública y Otros Pasivos - LDF
Del 1 de enero al 31 de diciembre de 2023
(Cifras en Pesos)

Denominación de la Deuda Pública y Otros Pasivos	Saldo al 31 de Diciembre de 2022	Disposiciones del Periodo	Amortizaciones del Periodo	Revaluaciones, Reclasificaciones y Otros Ajustes	Saldo Final del Periodo	Pago de Intereses del Periodo	Pago de Comisiones y demás costos asociados durante el Periodo
Deuda Pública	-	-	-	-	-	-	-
Corto Plazo	-	-	-	-	-	-	-
<i>Instituciones de Crédito</i>	-	-	-	-	-	-	-
<i>Títulos y Valores</i>	-	-	-	-	-	-	-
<i>Arrendamientos Financieros</i>	-	-	-	-	-	-	-
Largo Plazo	-	-	-	-	-	-	-
<i>Instituciones de Crédito</i>	-	-	-	-	-	-	-
<i>Títulos y Valores</i>	-	-	-	-	-	-	-
<i>Arrendamientos Financieros</i>	-	-	-	-	-	-	-
Otros Pasivos	508,963	-	-	-	248,911	-	-
Total de la Deuda Pública y Otros Pasivos	508,963	-	-	-	248,911	-	-
Deuda Contingente¹ (Informativo)							
Deuda Contingente 1	-	-	-	-	-	-	-
Deuda Contingente 2	-	-	-	-	-	-	-
Deuda Contingente xx	-	-	-	-	-	-	-
Valor de Instrumentos Bono Cupón Cero²							
Instrumento Bono Cupón Cero 1	-	-	-	-	-	-	-
Instrumento Bono Cupón Cero 2	-	-	-	-	-	-	-
Instrumento Bono Cupón Cero 3	-	-	-	-	-	-	-

1 Se refiere a cualquier Financiamiento sin fuente o garantía de pago definida, que sea asumida de manera solidaria o subsidiaria por las Entidades Federativas con sus Municipios, organismos descentralizados y empresas de participación estatal mayoritaria y fideicomisos, locales o municipales, y por los Municipios con sus respectivos organismos descentralizados y empresas de participación municipal mayoritaria.

2 Se refiere al valor del Bono Cupón Cero que respalda el pago de los créditos asociados al mismo (Activo).

Obligaciones a Corto Plazo	Monto Contratado	Plazo Pactado	Tasa de Interés	Comisiones y Costos Relacionados	Tasa Efectiva
Obligaciones a Corto Plazo (Informativo)					
Crédito 1	-	-	-	-	-
Crédito 2	-	-	-	-	-
Crédito xx	-	-	-	-	-



Cuenta Pública Anual 2023
Museo Morelense de Arte Popular
Informe Analítico de Obligaciones Diferentes de Financiamientos - LDF
Del 1 de enero al 31 de diciembre de 2023
 (Cifras en Pesos)

Denominación de las Obligaciones Diferentes de Financiamiento	Fecha del Contrato	Fecha de inicio de operación del proyecto	Fecha de vencimiento	Monto de la inversión pactado	Plazo pactado	Monto promedio mensual del pago de la contraprestación	Monto promedio mensual del pago de la contraprestación al pago de inversión	Monto pagado de la inversión al 31 de diciembre de 2023	Monto pagado de la inversión actualizado al 31 de diciembre de 2023	Saldo pendiente por pagar de la inversión al 31 de diciembre de 2023
Asociaciones Público Privadas (APP - s)				-		-	-	-	-	-
APP 1				-		-	-	-	-	-
APP 2				-		-	-	-	-	-
APP 3				-		-	-	-	-	-
APP xx				-		-	-	-	-	-
Otros Instrumentos				-		-	-	-	-	-
Otro Instrumento 1				-		-	-	-	-	-
Otro Instrumento 2				-		-	-	-	-	-
Otro Instrumento 3				-		-	-	-	-	-
Otro Instrumento xx				-		-	-	-	-	-
Total de Obligaciones Diferentes de Financiamiento				-		-	-	-	-	-

NO APLICA



Cuenta Pública Anual 2023
Museo Morenense de Arte Popular
Estado de Variación en la Hacienda Pública
Del 1 de enero al 31 de diciembre de 2023
 (Cifras en Pesos)

Concepto	Hacienda Pública/Patrimonio Contribuido	Hacienda Pública/Patrimonio Generado de Ejercicios Anteriores	Hacienda Pública/Patrimonio Generado del Ejercicio	Exceso o Insuficiencia en la Actualización de la Hacienda Pública / Patrimonio	TOTAL
Hacienda Pública / Patrimonio Contribuido Neto de 2022	134,977	-	-	-	134,977
<i>Aportaciones</i>	-	-	-	-	-
<i>Donaciones de Capital</i>	134,977	-	-	-	134,977
<i>Actualización de la Hacienda Pública / Patrimonio</i>	-	-	-	-	-
Hacienda Pública / Patrimonio Generado Neto de 2022	-	1,669,755	361,240	-	2,030,995
<i>Resultados del Ejercicio (Ahorro / Desahorro)</i>	-	-	361,240	-	361,240
<i>Resultados de Ejercicios Anteriores</i>	-	5,398,361	-	-	5,398,361
<i>Revalúos</i>	-	-	-	-	-
<i>Reservas</i>	-	-	-	-	-
<i>Rectificaciones de Resultados de Ejercicios Anteriores</i>	-	(3,728,606)	-	-	(3,728,606)
Exceso o Insuficiencia en la Actualización de la Hacienda Pública / Patrimonio Neto de 2022	-	-	-	-	-
<i>Resultado por Posición Monetaria</i>	-	-	-	-	-
<i>Resultado por Tenencia de Activos no Monetarios</i>	-	-	-	-	-
Hacienda Pública / Patrimonio Neto Final de 2022	134,977	1,669,755	361,240	-	2,165,972
Cambios en la Hacienda Pública / Patrimonio Contribuido Neto de 2023	-	-	-	-	-
<i>Aportaciones</i>	-	-	-	-	-
<i>Donaciones de Capital</i>	-	-	-	-	-
<i>Actualización de la Hacienda Pública / Patrimonio</i>	-	-	-	-	-
Variaciones de la Hacienda Pública / Patrimonio Generado Neto de 2023	-	431,645	14,418	-	446,063
<i>Resultados del Ejercicio (Ahorro / Desahorro)</i>	-	-	375,658	-	375,658
<i>Resultados de Ejercicios Anteriores</i>	-	431,645	(361,240)	-	70,405
<i>Revalúos</i>	-	-	-	-	-
<i>Reservas</i>	-	-	-	-	-
<i>Rectificaciones de Resultados de Ejercicios Anteriores</i>	-	-	-	-	-
Cambios en el Exceso o Insuficiencia en la Actualización de la Hacienda Pública / Patrimonio Neto de 2023	-	-	-	-	-
<i>Resultado por Posición Monetaria</i>	-	-	-	-	-
<i>Resultado por Tenencia de Activos no Monetarios</i>	-	-	-	-	-
Hacienda Pública / Patrimonio Neto Final de 2023	134,977	2,101,400	375,658	-	2,612,035



Cuenta Pública Anual 2023
Museo Moreense de Arte Popular
Estado de Flujos de Efectivo
Del 1 de enero al 31 de diciembre de 2022 y 2023
(Cifras en Pesos)

Concepto	2023	2022	Concepto	2023	2022
Flujos de Efectivo de las Actividades de Operación					
Origen			Flujos de Efectivo de las Actividades de Inversión		
Impuestos	3,678,001	4,251,561	Origen	-	-
Cuotas y Aportaciones de Seguridad Social	-	-	Bienes Inmuebles, Infraestructura y Construcciones en Proceso	-	-
Contribuciones de Mejoras	-	-	Bienes Muebles	-	-
Derechos	-	-	Otros Origenes de Inversión	-	-
Productos	45	-	Aplicación	50,000	-
Aprovechamientos	-	-	Bienes Inmuebles, Infraestructura y Construcciones en Proceso	-	-
Ingresos por Venta de Bienes y Prestación de Servicios	793,431	820,326	Bienes Muebles	50,000	-
Participaciones, Aportaciones, Convenios, Incentivos Derivados de la Colaboración Fiscal y Fondos Distintos de Aportaciones	-	-	Otras Aplicaciones de Inversión	-	-
Transferencias, Asignaciones, Subsidios y Subvenciones, y Pensiones y Jubilaciones	2,884,525	3,400,256	Flujos Netos de Efectivo por Actividades de Inversión	(50,000)	-
Otros Origenes de Operación	-	30,979	Flujo de Efectivo de las Actividades de Financiamiento		
Aplicación			Origen	-	-
Servicios Personales	3,679,154	3,816,231	Endeudamiento Neto	-	-
Materiales y Suministros	2,133,294	1,974,353	Interno	-	-
Servicios Generales	972,416	929,648	Externo	-	-
Transf. Internas y Asignaciones al Sector Público	291,308	826,467	Otros Origenes de Financiamiento	-	-
Transferencias al resto del Sector Público	-	-	Aplicación	-	-
Subsidios y Subvenciones	-	-	Servicios de la Deuda	-	-
Ayudas Sociales	-	-	Interno	-	-
Pensiones y Jubilaciones	93,487	85,763	Externo	-	-
Transf. a Fideicomisos, Mandatos y Contratos Análogos	-	-	Otras Aplicaciones de Financiamiento	-	-
Transferencias a la Seguridad Social	-	-	Flujos Netos de Efectivo por Actividades de Financiamiento	-	-
Donativos	-	-	Incremento/Disminución Neta en el Efectivo y Equivalentes al Efectivo	(51,153)	435,330
Transferencias al Exterior	-	-			
Participaciones	-	-	Flujos Netos de Efectivo por Actividades de Operación	840,626	405,296
Aportaciones	-	-			
Convenios	-	-	Efectivo y Equivalentes al Efectivo al Inicio del Ejercicio	789,473	840,626
Otras Aplicaciones de Operación	188,649	-	Efectivo y Equivalentes al Efectivo al Final del Ejercicio	840,626	840,626
	(1,153)	435,330			
Flujos Netos de Efectivo por Actividades de Operación	(1,153)	435,330			



**MUSEO MORELENSE DE ARTE POPULAR
MORELOS**
**Informe sobre Pasivos Contingentes
al 31/dic./2023**

Usr: SUPERVISOR
Rep: rptPasivosContingentes

Fecha y hora de Impresión | 21/feb./2024
02:30 p. m.

“En Cumplimiento a lo dispuesto en los artículos 46, Fracción I, Inciso f), y 52 de la Ley General de Contabilidad Gubernamental y de conformidad con lo establecido en el Capítulo VII, Numeral, II, Inciso h) del Manual de Contabilidad Gubernamental emitido por el CONAC, el Ente Público informa lo siguiente:”

SIN INFORMACIÓN QUE
REVELAR

NOTAS A LOS ESTADOS FINANCIEROS AL 31 DE DICIEMBRE 2023

NOTAS DE DESGLOSE

I) NOTAS AL ESTADO DE SITUACIÓN FINANCIERA Activo

1.- Efectivo y equivalentes

El saldo en este rubro por la cantidad de \$614,764.67 (Seiscientos catorce mil setecientos sesenta y cuatro pesos 67/100 M.N.) Los Fondos fueron autorizados en la primera sesión ordinaria de la Junta Directiva del ejercicio fiscal 2020.

SUB CUENTA	MONTO	DESCRIPCION
Ángel López Corral	4,000	Fondo Ingresos
Enrique Rodríguez Pérez	15,000	Fondo Revolvente
Total	\$19,000	

Las cuentas bancarias son específicas para cada recurso, permitiendo identificar claramente los movimientos de cada una, con la La cuenta de bancos representa el monto total conciliado que se integra por las cuentas que a continuación se detallan:

SUB CUENTA	MONTO	DESCRIPCION
BANORTE 8001339752	215,515.98	Ingresos Propios
BANORTE 8001339734	412,035.48	Recursos estatales
BANORTE 0232982956	99,743.69	Zona Maco
BANORTE 0427840357	4,530.52	Recursos públicos estatales por la
BANORTE 0312498274	34,467.45	Recurso Estatal Proyectos 2017
BANORTE 1025236474	4,180.31	Recurso Estatal Proyectos 2018
BANORTE 1127826872	-	FEIEF
Total Bancos	770,473.43	

2.- Derechos a recibir Efectivo y Equivalentes y Bienes o Servicios a Recibir

Cuentas por cobrar a corto plazo

SUB CUENTA	MONTO	DESCRIPCION
Transferencias de recursos estatales	0	Transferencias Gobierno del Estado
Total	\$0	

La cuenta de Otros derechos a recibir bienes o servicios integra el subsidio para el empleo acumulado y se calcula aplicando a los ingresos de los trabajadores que sirve de base para calcular el impuesto sobre la renta que correspondan al mes de calendario de que se trate.

SUB CUENTA	MONTO	DESCRIPCION
Subsidio al empleo	129,677	Subsidio al empleo acumulado

3.- Bienes disponibles para su transformación o consumo (inventarios)

El saldo por \$1,730,127 corresponde al total de inventario de artesanías adquirido directamente por el organismo y mercancía donada por la secretaría de desarrollo Económico del Gobierno del estado de Morelos, así como de fondo solidario para la venta en galería, y en una cuenta por separado el inventario en la modalidad de consignación, el método de valuación aplicado a los inventarios es el de costo promedio y se desglosa como sigue:

SUB CUENTA	MONTO	DESCRIPCION
Inventario en Consignación	1,923,748	Piezas bajo la modalidad de Consignación

Cabe señalar que los procedimientos administrativos control interno y de control de valuación de inventarios es responsabilidad de la Dirección de Exposiciones, ya que reportan las entradas al inventario mensualmente a la subdirección administrativa y mediante esto se actualizan la cuenta de entrada al inventario del Museo.

4.- Bienes Muebles, Inmuebles e Intangibles

El valor histórico de los bienes muebles propiedad del Museo Morelense de Arte Popular, asciende a la cantidad de **\$2,615,558.43** (Dos millones seiscientos quince y quinientos cincuenta y ocho un peso 43/100 M.N.).

5.-Estimaciones y deterioros

La depreciación deterioro y amortización acumulada de bienes, representa la depreciación de los activos adquiridos con recursos de esta dependencia, y se depreciaron de acuerdo a los parámetros de estimación de vida útil publicados en la página del Consejo Nacional de Armonización Contable (CONAC) por la cantidad de **\$2,470,000.57** (Dos millones cuatrocientos sesenta mil pesos 43/100 M.N.)

6.- Pasivo

Las cuentas por pagar a corto plazo por **\$248,911** representa los compromisos adquiridos con los proveedores y las obligaciones a cargo del organismo, con motivo de las adquisiciones de materiales e insumos, prestación de servicios, las adquisiciones de piezas a los artesanos, así como las piezas bajo la modalidad de contratos en consignación para nuestros diferentes puntos venta, atendiendo en su caso a los compromisos de pago establecidos, o contratos de prestación de servicios.

Retenciones y contribuciones por pagar a corto plazo, representa el saldo por concepto de retenciones a personas físicas por concepto de honorarios profesionales prestados a este organismo.

II) NOTAS AL ESTADO DE ACTIVIDADES 1.- Ingresos y otros beneficios

Los ingresos por venta de bienes y servicios, representa el total de venta de artesanías al **31 de diciembre 2023**, se detalla a

SUB CUENTA	MONTO	DESCRIPCION
Venta de artesanías	\$793,431	Venta en tienda MMAPO
Total	\$793,431	

2.- Gastos y otras pérdidas

Son los gastos llevados a cabo para la operatividad del organismo provenientes de recursos estatales para pago de gasto corriente, el presupuesto fue autorizado por el Gobierno del Estado y se ejerce de acuerdo, a las leyes aplicables, a los lineamientos locales y federales. Se desglosa por capítulo de la siguiente manera:

CAPITULO	CUENTA	MONTO
1000	Servicios personales	1,719,819
2000	Materiales y suministros	972,415
3000	Servicios generales	291,307
	Total	2,983,541

III) NOTAS AL ESTADO DE VARIACIÓN EN LA HACIENDA PÚBLICA

Se integra por la cantidad de **\$134,976.89** el cuál se conforma por los importes correspondientes a donaciones de capital, por parte de la extinta secretaria de desarrollo económico y la donación por parte del fondo solidario; cuando se creó este organismo y otra parte corresponde a la adquisición de piezas por compra directa de artesanías. Así como el resultado de ejercicios anteriores y la adquisición de activos.

IV) NOTAS AL ESTADO DE FLUJOS DE EFECTIVO Efectivo y equivalentes

	2023	2022
Efectivo en Bancos -Tesorería	0	0
Efectivo en Bancos- Dependencias	770,473	840,626
Inversiones temporales (hasta 3 meses)	0	0
Fondos con afectación específica	0	0
Depositos de fondos de terceros y otros	0	0
Total de Efectivo y Equivalentes	770,473	840,626

NOTAS DE GESTIÓN ADMINISTRATIVA

1.- Introducción

Los estados financieros proveen de información a los principales usuarios de la información financiera, al congreso y a los ciudadanos.

2.- Autorización e historia

Con fecha 09 de Noviembre del 2011, se publicó en el periódico oficial “tierra y libertad” numero 4929 el decreto número mil trescientos noventa y nueve por el que se crea el organismo descentralizado denominado CENTRO REGIONAL DE INNOVACION Y DESARROLLO ARTESANAL, con personalidad jurídica y patrimonio propio, sectorizado a la extinta secretaria de desarrollo económico, con la finalidad de coordinar, impulsar y garantizar la modernización y reestructuración de las actividades artesanales, mejorando sus condiciones y rentabilidad, gestión y competitividad en el mercado del estado.

Cabe señalar que, derivado de la reforma a la Ley Orgánica de la Administración Pública del Estado de Morelos, la cual contempla una reestructuración de la administración pública, en la cual se crean nuevas secretarías de despacho, incluyendo entre estas la Secretaría de Cultura, a la cual en virtud de sus atribuciones fue sectorizado el organismo mediante acuerdo de sectorización publicado con fecha 5 de diciembre del 2012, en el periódico oficial “Tierra y Libertad” numero 5048 Alcance.

Con fecha 15 de enero del 2014, se reforman la denominación del Decreto número mil trescientos noventa y nueve por el que se crea el Organismo Descentralizado denominado Museo Morelense de Arte Popular; sus artículos 1; 2; 3; 4; la denominación del vigente Capítulo Segundo; el párrafo inicial del artículo 5; la denominación del vigente Capítulo Tercero; el párrafo inicial y la fracción II del artículo 6; se reforma el artículo 7; el párrafo inicial y las fracciones I, II, III, IV y V del artículo 9; la denominación del vigente Capítulo Quinto, el artículo 11; el párrafo inicial y las fracciones I, II y III del artículo 12; el primer y segundo párrafo del artículo 13; y los artículos 15 y 16 por artículo Primero; y se adiciona un Capítulo para ser el Capítulo Segundo, recorriendo en su orden los actuales Capítulos Segundo, Tercero, Cuarto, Quinto y Sexto, para ser los Capítulos Tercero, Cuarto, Quinto, Sexto y Séptimo, por artículo Segundo del Decreto No. 1218 publicado en el Periódico Oficial “Tierra y Libertad No. 5157 de fecha 2014/01/15. Vigencia 2014/01/01.

Fue publicado en el periódico Oficial “Tierra y Libertad” No. 5160, Fe de erratas al decreto número mil doscientos dieciocho, publicado en el periódico antes citado número 5157, de fecha 15 de enero de 2014, en el cual en la página 7, columna izquierda, línea 49, dice:

Día 1° de enero del año 2014 Debe decir:

Día 16 de enero del año 2014.

Con base a esta reforma el Organismo Público Descentralizado, ahora se denomina Museo Morelense de Arte Popular.

3.- Organización y objeto social

De conformidad con lo estipulado en su artículo 2.- El Museo Morelense de Arte Popular, tendrá por objeto la coordinación entre los usuarios, los Municipios, el Estado y la Federación, para la realización de las acciones relacionadas con la recuperación, fomento, comercialización y difusión de los valores del arte popular; constituyéndose como un espacio de conservación, exposición y difusión, de carácter cultural y educativo de las diversas manifestaciones históricas de arte popular que se han llevado a cabo dentro del territorio de nuestra Entidad.

De conformidad con lo estipulado en su Artículo 3. El Museo Morelense de Arte Popular tendrá las atribuciones siguientes:

- I. Constituirse, en el ámbito de su competencia, como Organismo Auxiliar de la Administración Pública del Estado, para la ejecución de las políticas públicas relacionadas con el fomento al arte popular;
- II. Instrumentar los mecanismos que permitan promover, difundir y comercializar, directa o indirectamente, la producción de arte popular, incluyendo principalmente la participación de la población indígena del Estado;
- III. Consolidar, preservar y difundir testimonios del arte popular, contribuyendo con la educación a través del conocimiento de los elementos históricos de nuestra cultura popular;
- IV. Impulsar la capacitación, la innovación en el diseño y la calidad en la manufacturación del arte popular, preservando su identidad cultural, con el objeto de ampliar su mercado;
- V. Establecer la coordinación con la Federación, Estados, Municipios o Instituciones Públicas, Sociales o Privadas, para orientar las actividades de investigación, promoción, comercialización y difusión del arte popular, a nivel nacional e internacional;
- VI. Organizar y desarrollar programas de intercambio museológico y colaboración profesional con Organismos e Instituciones Culturales o de Investigación Artística Nacionales y Extranjeras;
- VII. Operar como unidad de exhibición de los contenidos temáticos que se integren con los elementos, características y objetos de arte popular que se obtengan para su custodia o comercialización;
- VIII. Garantizar la preservación y proporcionar el mantenimiento adecuado a las piezas y objetos bajo su custodia o de su propiedad;
- IX. Realizar las investigaciones necesarias para las exhibiciones, con el fin de robustecer, preservar y difundir las raíces culturales e históricas del arte popular morelense;
- X. Realizar exposiciones temporales o permanentes vinculadas a los temas del arte popular;
- XI. Desarrollar y promover actividades vinculadas al Museo Morelense de Arte Popular que contribuyan a la difusión y desarrollo del arte popular entre los morelenses y sus visitantes;
- XII. Promover en los jóvenes y niños valores que coadyuven a garantizar la preservación del arte popular de sus comunidades, mediante talleres de capacitación en la materia;

- XIII. Realizar y promover actividades encaminadas a estimular la participación de los sectores populares en las actividades del Museo Morelense de Arte Popular;
- XIV. Promover la preservación y evolución de los elementos de la identidad morelense;
- XV. Elaborar y operar el registro de artesanos del Estado de Morelos;
- XVI. Organizar y participar en ferias y exposiciones nacionales e internacionales para difundir y comercializar el arte popular
- XVII. Instalar puntos de venta para la comercialización de arte popular, de acuerdo con la normatividad aplicable;
- XVIII. Celebrar todo tipo de Actos, Convenios y Contratos que sean necesarios para el cumplimiento de su objeto;
- XIX. Gestionar apoyos públicos o privados para la investigación y el desarrollo de la actividad de arte popular;
- XX. Gestionar financiamientos para el logro de sus objetivos, en términos de las disposiciones jurídicas aplicables;
- XXI. Procurar el uso y aprovechamiento de los recursos naturales de la región, y
- XXII. Las demás que determinen las disposiciones jurídicas aplicables.

De conformidad con lo estipulado en su **Artículo 4.** Para el ejercicio de sus atribuciones, el Museo Morelense de Arte Popular, en coordinación con la Dirección General de Museos y exposiciones de la Secretaría de Turismo y Cultura, desempeñará su actuación acorde con los planes, objetivos y metas que deban alcanzar, y responderá a una administración eficaz, eficiente y ágil.

Ejercicio fiscal

El Museo Morelense de arte popular, inicia su ejercicio fiscal del día 01 de enero y lo cierra el 31 de diciembre de cada año.

Régimen jurídico

Constitución Política del Estado Libre y Soberano de Morelos. Ley Orgánica de la Administración Pública del Estado de Morelos.

Ley de Información Pública, Estadística y Protección de Datos Personales del Estado de Morelos. Ley del Servicio Civil para el Estado de Morelos.

Ley de Desarrollo Económico Sustentable del Estado Libre y Soberano de Morelos. Ley Estatal de Responsabilidades de los Servidores Públicos.

Ley sobre Adquisiciones, Enajenaciones, Arrendamientos y Prestación de Servicios del Poder Ejecutivo del Estado Libre y Soberano de Morelos.

Ley de Entrega recepción de la Administración Pública del Estado y Municipios. Plan Estatal de Desarrollo 2018-2024.

Reglamento de la Ley sobre Adquisiciones, Enajenaciones, Arrendamientos y Prestación de Servicios del Poder Ejecutivo del Estado de Morelos.

Lineamientos y Criterios para el Cumplimiento de las Obligaciones de Transparencia.

Acuerdo que establece los lineamientos para la convocatoria y desarrollo de las Sesiones Ordinarias y extraordinarias de los órganos colegiados de la Administración Central y de los Organismos Auxiliares que integran el Sector Paraestatal del Estado de Morelos.

Decreto de Austeridad para la Administración Pública Estatal. Ley General de Contabilidad Gubernamental.

Ley de Impuesto Sobre la Renta.

Ley General de Presupuesto y Responsabilidad Hacendaria.

Ley de Presupuesto Contabilidad y Gasto Público del Estado de Morelos. Código Fiscal de la Federación.

Ley de Disciplina Financiera de las Entidades Federativas y los Municipios.

Consideraciones fiscales

El régimen fiscal aplicable al Museo Morelense de Arte Popular del Estado de Morelos, es el correspondiente a Personas Morales con fines no lucrativos del título III de la Ley del Impuesto Sobre la Renta.

5.- Bases de preparación de los Estados Financieros.

Los Estados Financieros a partir de ejercicio fiscal 2012, son elaborados en base a la Ley General de Contabilidad Gubernamental, así como los documentos técnicos emitidos por el Consejo Nacional de Armonización Contable (CONAC) y la información financiera se sujeta a criterios de utilidad, confiabilidad, relevancia comprensibilidad y comparación, con la finalidad de cumplir con lo establecido en la Ley.

6.- Políticas de contabilidad significativas

Las principales políticas contables del Museo Morelense de Arte Popular se resumen a continuación:

Los Estados Financieros al **31 de diciembre de 2023**, son presentados en precios históricos y no reconocen los efectos de la inflación en la información financiera contenidos en las Normas de Información Financieras (NIF) en tanto el CONAC no emita lo conducente.

La información se genera conforme a las normas criterios y principios técnicos emitidos por el CONAC y las disposiciones aplicables. Así como los Lineamientos de Operación del Gasto autorizado por nuestra junta directiva.

Los registros se realizan en base a la clasificación presupuestaria y contable, publicada por el Consejo Nacional de Armonización Contable (CONAC) que señala el Clasificador por objeto del gasto (COG publicado el 22/12/2014), clasificador por tipo de gasto (publicado el 10/06/2010), clasificador funcional del gasto (publicado el 27/12/2010) y el clasificador por rubro de ingresos (CRI publicado el 02/01/2013), y el plan de cuentas (publicado el 22/12/2014).

Nota 1. No existen partes relacionadas que pudieran ejercer influencia significativa sobre la toma de decisiones financieras y operativas.

“Bajo protesta de decir verdad declaramos que los estados financieros y sus notas, son razonablemente correctos y son responsabilidad del emisor”.




Cuenta Pública Anual 2023
Museo Morelense de Arte Popular
Conciliación entre los Ingresos Presupuestarios y Contables
Del 1 de enero al 31 de diciembre de 2023
(Cifras en Pesos)

Concepto	2023
1. Total de Ingresos Presupuestarios	3,691,972
2. Más Ingresos Contables No Presupuestarios	174,191
2.1 Ingresos Financieros	-
2.2 Incremento por Variación de Inventarios	174,191
2.3 Disminución del Exceso de Estimaciones por Pérdida o Deterioro u Obsolescencia	-
2.4 Disminución del Exceso de Provisiones	-
2.5 Otros Ingresos y Beneficios Varios	-
2.6 Otros Ingresos Contables No Presupuestarios	-
3. Menos Ingresos Presupuestarios No Contables	-
3.1 Aprovechamientos Patrimoniales	-
3.2 Ingresos Derivados de Financiamientos	-
3.3 Otros Ingresos Presupuestarios No Contables	-
4. Total de Ingresos Contables	3,866,163



Cuenta Pública Anual 2023
Museo Morelense de Arte Popular
Conciliación entre los Egresos Presupuestarios y los Gastos Contables
Del 1 de enero al 31 de diciembre de 2023
(Cifras en Pesos)

Concepto	2023
1. Total de Egresos Presupuestarios	3,540,505
2. Menos Egresos Presupuestarios No Contables	50,000
2.1 Materias Primas y Materiales de Producción y Comercialización	-
2.2 Materiales y Suministros	-
2.3 Mobiliario y Equipo de Administración	20,000
2.4 Mobiliario y Equipo Educacional y Recreativo	30,000
2.5 Equipo e Instrumental Médico y de Laboratorio	-
2.6 Vehículos y Equipo de Transporte	-
2.7 Equipo de Defensa y Seguridad	-
2.8 Maquinaria, Otros Equipos y Herramientas	-
2.9 Activos Biológicos	-
2.10 Bienes Inmuebles	-
2.11 Activos Intangibles	-
2.12 Obra Pública en Bienes de Dominio Público	-
2.13 Obra Pública en Bienes Propios	-
2.14 Acciones y Participaciones de Capital	-
2.15 Compra de Títulos y Valores	-
2.16 Concesión de Préstamos	-
2.17 Inversiones en Fideicomisos, Mandatos y Otros Análogos	-
2.18 Provisiones para Contingencias y Otras Erogaciones Especiales	-
2.19 Amortización de la Deuda Pública	-
2.20 Adeudos de Ejercicios Fiscales Anteriores (ADEFAS)	-
2.21 Otros Egresos Presupuestarios No Contables	-
3. Más Gastos Contables No Presupuestarios	-
3.1 Estimaciones, Depreciaciones, Deterioros, Obsolescencia y Amortizaciones	-
3.2 Provisiones	-
3.3 Disminución de Inventarios	-
3.4 Otros Gastos	-
3.5 Inversión Pública no Capitalizable	-
3.6 Materiales y Suministros (consumos)	-
3.7 Otros Gastos Contables No Presupuestarios	-
4. Total de Gastos Contables	3,490,505



MMAPO

Información Presupuestaria

CUENTA PÚBLICA ANUAL
MUSEO MORELENSE DE ARTE POPULAR

2023



Cuenta Pública Anual 2023
Museo Morelense de Arte Popular
Balance Presupuestario - LDF
Del 1 de enero al 31 de diciembre de 2023
(Cifras en Pesos)

Concepto	Estimado / Aprobado	Devengado	Recaudado / Pagado
A. Ingresos Totales (A = A1 + A2 + A3)	3,700,525	3,691,972	3,678,001
A1. Ingresos de Libre Disposición	3,700,525	3,691,972	3,678,001
A2. Transferencias Federales Etiquetadas	-	-	-
A3. Financiamiento Neto	-	-	-
B. Egresos Presupuestarios (B = B1 + B2)	3,700,525	3,540,505	3,540,505
B1. Gasto No Etiquetado (sin incluir Amortización de la Deuda Pública)	3,700,525	3,540,505	3,540,505
B2. Gasto Etiquetado (sin incluir Amortización de la Deuda Pública)	-	-	-
C. Remanentes del Ejercicio Anterior (C = C1 + C2)	-	-	-
C1. Remanentes de Ingresos de Libre Disposición aplicados en el periodo	-	-	-
C2. Remanentes de Transferencias Federales Etiquetadas aplicados en el periodo	-	-	-
I. Balance Presupuestario (I = A - B + C)	-	151,467	137,496
II. Balance Presupuestario sin Financiamiento Neto (II = I - A3)	-	151,467	137,496
III. Balance Presupuestario sin Financiamiento Neto y sin Remanentes del Ejercicio Anterior (III = II - C)	-	151,467	137,496

Concepto	Aprobado	Devengado	Pagado
E. Intereses, Comisiones y Gastos de la Deuda (E = E1 + E2)	-	-	-
E1. Intereses, Comisiones y Gastos de la Deuda con Gasto No Etiquetado	-	-	-
E2. Intereses, Comisiones y Gastos de la Deuda con Gasto Etiquetado	-	-	-
IV. Balance Primario (IV = III + E)	-	151,467	137,496

Concepto	Estimado / Aprobado	Devengado	Recaudado / Pagado
F. Financiamiento (F = F1 + F2)	-	-	-
F1. Financiamiento con Fuente de Pago de Ingresos de Libre Disposición	-	-	-
F2. Financiamiento con Fuente de Pago de Transferencias Federales Etiquetadas	-	-	-
G. Amortización de la Deuda (G = G1 + G2)	-	-	-
G1. Amortización de la Deuda Pública con Gasto No Etiquetado	-	-	-
G2. Amortización de la Deuda Pública con Gasto Etiquetado	-	-	-
A3. Financiamiento Neto (A3 = F - G)	-	-	-

Concepto	Estimado / Aprobado	Devengado	Recaudado / Pagado
A1. Ingresos de Libre Disposición	3,700,525	3,691,972	3,678,001
A3.1 Financiamiento Neto con Fuente de Pago de Ingresos de Libre Disposición (A3.1 = F1 - G1)	-	-	-
F1. Financiamiento con Fuente de Pago de Ingresos de Libre Disposición	-	-	-
G1. Amortización de la Deuda Pública con Gasto No Etiquetado	-	-	-
B1. Gasto No Etiquetado (sin incluir Amortización de la Deuda Pública)	3,700,525	3,540,505	3,540,505
C1. Remanentes de Ingresos de Libre Disposición aplicados en el periodo	-	-	-
V. Balance Presupuestario de Recursos Disponibles (V = A1 + A3.1 - B1 + C1)	-	151,467	137,496
VI. Balance Presupuestario de Recursos Disponibles sin Financiamiento Neto (VI = V - A3.1)	-	151,467	137,496

Concepto	Estimado / Aprobado	Devengado	Recaudado / Pagado
A2. Transferencias Federales Etiquetadas	-	-	-
A3.2 Financiamiento Neto con Fuente de Pago de Transferencias Federales Etiquetadas (A3.2 = F2 - G2)	-	-	-
F2. Financiamiento con Fuente de Pago de Transferencias Federales Etiquetadas	-	-	-
G2. Amortización de la Deuda Pública con Gasto Etiquetado	-	-	-
B2. Gasto Etiquetado (sin incluir Amortización de la Deuda Pública)	-	-	-
C2. Remanentes de Transferencias Federales Etiquetadas aplicados en el periodo	-	-	-
VII. Balance Presupuestario de Recursos Etiquetados (VII = A2 + A3.2 - B2 + C2)	-	-	-
VIII. Balance Presupuestario de Recursos Etiquetados sin Financiamiento Neto (VIII = VII - A3.2)	-	-	-



Cuenta Pública Anual 2023
Museo Morelense de Arte Popular
Estado Analítico de Ingresos
Del 1 de enero al 31 de diciembre de 2023
(Cifras en Pesos)

Rubro de Ingresos	Ingreso					Diferencia (6 = 5 - 1)
	Estimado	Ampliaciones y Reducciones	Modificado	Devengado	Recaudado	
	(1)	(2)	(3 = 1 + 2)	(4)	(5)	
Impuestos	-	-	-	-	-	-
Cuotas y Aportaciones de Seguridad Social	-	-	-	-	-	-
Contribuciones de Mejoras	-	-	-	-	-	-
Derechos	-	-	-	-	-	-
Productos	-	-	-	45	45	45
Aprovechamientos	-	-	-	-	-	-
Ingresos por Venta de Bienes, Prestación de Servicios y Otros Ingresos	816,000	(8,598)	807,402	807,402	793,431	(22,569)
Participaciones, Aportaciones, Convenios, Incentivos Derivados de la Colaboración Fiscal y Fondos Distintos de Aportaciones	-	-	-	-	-	-
Transferencias, Asignaciones, Subsidios y Subvenciones, y Pensiones y Jubilaciones	2,884,525	84,130	2,968,655	2,884,525	2,884,525	-
Ingresos Derivados de Financiamientos	-	-	-	-	-	-
Total	3,700,525	75,532	3,776,057	3,691,972	3,678,001	(22,524)
				Ingresos excedentes		

Estado Analítico de Ingresos Por Fuente de Financiamiento	Ingreso					Diferencia (6 = 5 - 1)
	Estimado	Ampliaciones y Reducciones	Modificado	Devengado	Recaudado	
	(1)	(2)	(3 = 1 + 2)	(4)	(5)	
Ingresos del Poder Ejecutivo Federal o Estatal y de los Municipios	-	-	-	-	-	-
Impuestos	-	-	-	-	-	-
Cuotas y Aportaciones de Seguridad Social	-	-	-	-	-	-
Contribuciones de Mejoras	-	-	-	-	-	-
Derechos	-	-	-	-	-	-
Productos ¹	-	-	-	-	-	-
Aprovechamientos ²	-	-	-	-	-	-
Participaciones, Aportaciones, Convenios, Incentivos Derivados de la Colaboración Fiscal y Fondos Distintos de Aportaciones	-	-	-	-	-	-
Transferencias, Asignaciones, Subsidios y Subvenciones, y Pensiones y Jubilaciones	-	-	-	-	-	-
Ingresos de los Entes Públicos de los Poderes Legislativo y Judicial, de los Órganos Autónomos y del Sector Paraestatal o Paramunicipal, así como de las Empresas Productivas del Estado	3,700,525	75,532	3,776,057	3,691,972	3,678,001	(22,524)
Cuotas y Aportaciones de Seguridad Social	-	-	-	-	-	-
Productos ¹	-	-	-	45	45	45
Ingresos por Venta de Bienes, Prestación de Servicios y Otros Ingresos ³	816,000	(8,598)	807,402	807,402	793,431	(22,569)
Transferencias, Asignaciones, Subsidios y Subvenciones, y Pensiones y Jubilaciones	2,884,525	84,130	2,968,655	2,884,525	2,884,525	-
Ingresos Derivados de Financiamientos	-	-	-	-	-	-
Ingresos Derivados de Financiamientos	-	-	-	-	-	-
Total	3,700,525	75,532	3,776,057	3,691,972	3,678,001	(22,524)
				Ingresos excedentes		

¹ Incluye intereses que generan las cuentas bancarias de los entes públicos en productos.

² Incluye donativos en efectivo del Poder Ejecutivo, entre otros aprovechamientos.

³ Se refiere a los ingresos propios obtenidos por los Poderes Legislativo y Judicial, los Órganos Autónomos y las entidades de la administración pública paraestatal y paramunicipal, por sus actividades diversas no inherentes a su operación que generan recursos y que no sean ingresos por venta de bienes o prestación de servicios, tales como donativos en efectivo, entre otros.



Cuenta Pública Anual 2023
Museo Morelense de Arte Popular
Estado Analítico de Ingresos Detallado - LDF
Del 1 de enero al 31 de diciembre de 2023
(Cifras en Pesos)

Concepto	Ingreso					Diferencia
	Estimado	Ampliaciones/ (Reducciones)	Modificado	Devengado	Recaudado	
Ingresos de Libre Disposición						
<i>Impuestos</i>	-	-	-	-	-	-
<i>Cuotas y Aportaciones de Seguridad Social</i>	-	-	-	-	-	-
<i>Contribuciones de Mejoras</i>	-	-	-	-	-	-
<i>Derechos</i>	-	-	-	-	-	-
<i>Productos</i>	-	-	-	45	45	45
<i>Aprovechamientos</i>	-	-	-	-	-	-
<i>Ingresos por Venta de Bienes y Prestación de Servicios</i>	816,000	(8,598)	807,402	807,402	793,431	(22,569)
<i>Participaciones</i>	-	-	-	-	-	-
Fondo General de Participaciones	-	-	-	-	-	-
Fondo de Fomento Municipal	-	-	-	-	-	-
Fondo de Fiscalización y Recaudación	-	-	-	-	-	-
Fondo de Compensación	-	-	-	-	-	-
Fondo de Extracción de Hidrocarburos	-	-	-	-	-	-
Impuesto Especial Sobre Producción y Servicios	-	-	-	-	-	-
0.136% de la Recaudación Federal Participable	-	-	-	-	-	-
3.17% Sobre Extracción de Petróleo	-	-	-	-	-	-
Gasolinas y Diésel	-	-	-	-	-	-
Fondo del Impuesto Sobre la Renta	-	-	-	-	-	-
Fondo de Estabilización de los Ingresos de las Ent. Fed.	-	-	-	-	-	-
<i>Incentivos Derivados de la Colaboración Fiscal</i>	-	-	-	-	-	-
Tenencia o Uso de Vehículos	-	-	-	-	-	-
Fondo de Compensación ISAN	-	-	-	-	-	-
Impuesto Sobre Automóviles Nuevos	-	-	-	-	-	-
Fondo de Compensación de Repecos-Intermedios	-	-	-	-	-	-
Otros Incentivos Económicos	-	-	-	-	-	-
<i>Transferencias y Asignaciones</i>	2,884,525	84,130	2,968,655	2,884,525	2,884,525	-
<i>Convenios</i>	-	-	-	-	-	-
Otros Convenios y Subsidios	-	-	-	-	-	-
<i>Otros Ingresos de Libre Disposición</i>	-	-	-	-	-	-
Participaciones en Ingresos Locales	-	-	-	-	-	-
Otros Ingresos de Libre Disposición	-	-	-	-	-	-
Total de Ingresos de Libre Disposición	3,700,525	75,532	3,776,057	3,691,972	3,678,001	(22,524)
Ingresos Excedentes de Ingresos de Libre Disposición						
Transferencias Federales Etiquetadas						
<i>Aportaciones</i>	-	-	-	-	-	-
Fondo de Aport. para la Nómina Educativa y Gto. Op.	-	-	-	-	-	-
Fondo de Aportaciones para los Servicios de Salud	-	-	-	-	-	-
Fondo de Aportaciones para la Infraestructura Social	-	-	-	-	-	-
Fondo de Aport. para el Fortalecimiento de los Municipios y de las Demarcaciones Territoriales del Distrito Federal	-	-	-	-	-	-
Fondo de Aportaciones Múltiples	-	-	-	-	-	-
Fondo de Aport. para la Educación Tec. y de Adultos	-	-	-	-	-	-
Fondo de Aportaciones para la Seguridad Pública de los Estados y del Distrito Federal	-	-	-	-	-	-
Fondo de Aportaciones para el Fortalecimiento de las Entidades Federativas	-	-	-	-	-	-
<i>Convenios</i>	-	-	-	-	-	-
Convenios de Protección Social en Salud	-	-	-	-	-	-
Convenios de Descentralización	-	-	-	-	-	-
Convenios de Reasignación	-	-	-	-	-	-
Otros Convenios y Subsidios	-	-	-	-	-	-
<i>Fondos Distintos de Aportaciones</i>	-	-	-	-	-	-
Fondo para Entidades Federativas y Municipios Productores de Hidrocarburos	-	-	-	-	-	-
Fondo Minero	-	-	-	-	-	-
<i>Transferencias, Asignaciones, Subsidios y Subvenciones, y Pensiones y Jubilaciones</i>	-	-	-	-	-	-
<i>Otras Transferencias Federales Etiquetadas</i>	-	-	-	-	-	-
Total de Transferencias Federales Etiquetadas	-	-	-	-	-	-
Ingresos Derivados de Financiamientos						
<i>Ingresos Derivados de Financiamientos</i>	-	-	-	-	-	-
Total de Ingresos	3,700,525	75,532	3,776,057	3,691,972	3,678,001	(22,524)
Datos Informativos						
1. Ingresos Derivados de Financiamientos con Fuente de Pago de Ingresos de Libre Disposición	-	-	-	-	-	-
2. Ingresos Derivados de Financiamientos con Fuente de Pago de Transferencias Federales Etiquetadas	-	-	-	-	-	-
3. Ingresos Derivados de Financiamientos	-	-	-	-	-	-



Cuenta Pública Anual 2023
Museo Morelense de Arte Popular
Estado Analítico del Ejercicio del Presupuesto de Egresos
Clasificación por Objeto del Gasto (Capítulo y Concepto)
Del 1 de enero al 31 de diciembre de 2023
(Cifras en Pesos)

Concepto	Egresos					Subejercicio 6 = (3 - 4)
	Aprobado	Ampliaciones/ (Reducciones)	Modificado	Devengado	Pagado	
	1	2	3 = (1 + 2)	4	5	
Servicios Personales	2,290,492	55,902	2,346,394	2,133,293	2,133,293	213,101
Remuneraciones al Personal de Carácter Permanente	1,760,035	-	1,760,035	1,719,819	1,719,819	40,216
Remuneraciones al Personal de Carácter Transitorio	-	-	-	-	-	-
Remuneraciones Adicionales y Especiales	377,454	(4,250)	373,204	200,319	200,319	172,885
Seguridad Social	123,151	60,152	183,303	183,303	183,303	-
Otras Prestaciones Sociales y Económicas	29,852	-	29,852	29,852	29,852	-
Previsiones	-	-	-	-	-	-
Pago de Estímulos a Servidores Públicos	-	-	-	-	-	-
Materiales y Suministros	942,032	30,384	972,416	972,416	972,416	-
Materiales de Admón, Emisión de Doctos. y Artículos Oficiales	138,480	20,357	158,837	158,837	158,837	-
Alimentos y Utensilios	-	-	-	-	-	-
Materias Primas y Materiales de Producción y Comercialización	652,800	19,830	672,630	672,630	672,630	-
Materiales y Artículos de Construcción y de Reparación	79,222	-	79,222	79,222	79,222	-
Productos Químicos, Farmacéuticos y de Laboratorio	12,000	-	12,000	12,000	12,000	-
Combustibles, Lubricantes y Aditivos	42,280	(9,789)	32,491	32,491	32,491	-
Vestuario, Blancos, Prendas de Protección y Artículos Deportivos	7,250	-	7,250	7,250	7,250	-
Materiales y Suministros Para Seguridad	-	-	-	-	-	-
Herramientas, Refacciones y Accesorios Menores	10,000	(14)	9,986	9,986	9,986	-
Servicios Generales	314,126	(10,754)	303,372	291,309	291,309	12,063
Servicios Básicos	15,000	(13,830)	1,170	-	-	1,170
Servicios de Arrendamiento	-	-	-	-	-	-
Servicios Profesionales, Científicos, Técnicos y Otros Servicios	78,400	(1,368)	77,032	77,032	77,032	-
Servicios Financieros, Bancarios y Comerciales	40,878	10,964	51,842	51,842	51,842	-
Servicios de Instalación, Reparación, Mantto. y Conservación	18,500	10,200	28,700	28,700	28,700	-
Servicios de Comunicación Social y Publicidad	-	-	-	-	-	-
Servicios de Traslado y Viáticos	37,000	(16,720)	20,280	20,280	20,280	-
Servicios Oficiales	81,600	-	81,600	81,600	81,600	-
Otros Servicios Generales	42,748	-	42,748	31,855	31,855	10,893
Transferencias, Asignaciones, Subsidios y Otras Ayudas	103,875	-	103,875	93,487	93,487	10,388
Transferencias Internas y Asignaciones al Sector Público	-	-	-	-	-	-
Transferencias al Resto del Sector Público	-	-	-	-	-	-
Subsidios y Subvenciones	-	-	-	-	-	-
Ayudas Sociales	-	-	-	-	-	-
Pensiones y Jubilaciones	103,875	-	103,875	93,487	93,487	10,388
Transferencias a Fideicomisos, Mandatos y Otros Análogos	-	-	-	-	-	-
Transferencias a la Seguridad Social	-	-	-	-	-	-
Donativos	-	-	-	-	-	-
Transferencias al Exterior	-	-	-	-	-	-
Bienes Muebles, Inmuebles e Intangibles	50,000	-	50,000	50,000	50,000	-
Mobiliario y Equipo de Administración	20,000	-	20,000	20,000	20,000	-
Mobiliario y Equipo Educativo y Recreativo	30,000	-	30,000	30,000	30,000	-
Equipo e Instrumental Médico y de Laboratorio	-	-	-	-	-	-
Vehículos y Equipo de Transporte	-	-	-	-	-	-
Equipo de Defensa y Seguridad	-	-	-	-	-	-
Maquinaria, Otros Equipos y Herramientas	-	-	-	-	-	-
Activos Biológicos	-	-	-	-	-	-
Bienes Inmuebles	-	-	-	-	-	-
Activos Intangibles	-	-	-	-	-	-
Inversión Pública	-	-	-	-	-	-
Obra Pública en Bienes de Dominio Público	-	-	-	-	-	-
Obra Pública en Bienes Propios	-	-	-	-	-	-
Proyectos Productivos y Acciones de Fomento	-	-	-	-	-	-
Inversiones Financieras y Otras Provisiones	-	-	-	-	-	-
Inversiones Para el Fomento de Actividades Productivas	-	-	-	-	-	-
Acciones y Participaciones de Capital	-	-	-	-	-	-
Compra de Títulos y Valores	-	-	-	-	-	-
Concesión de Préstamos	-	-	-	-	-	-
Inversiones en Fideicomisos, Mandatos y Otros Análogos	-	-	-	-	-	-
Otras Inversiones Financieras	-	-	-	-	-	-
Provisiones para Contingencias y Otras Erogaciones Especiales	-	-	-	-	-	-
Participaciones y Aportaciones	-	-	-	-	-	-
Participaciones	-	-	-	-	-	-
Aportaciones	-	-	-	-	-	-
Convenios	-	-	-	-	-	-
Deuda Pública	-	-	-	-	-	-
Amortización de la Deuda Pública	-	-	-	-	-	-
Intereses de la Deuda Pública	-	-	-	-	-	-
Comisiones de la Deuda Pública	-	-	-	-	-	-
Gastos de la Deuda Pública	-	-	-	-	-	-
Costo por Coberturas	-	-	-	-	-	-
Apoyos Financieros	-	-	-	-	-	-
Adeudos de Ejercicios Fiscales Anteriores (Adefas)	-	-	-	-	-	-
Total del Gasto	3,700,525	75,532	3,776,057	3,540,505	3,540,505	235,552



Cuenta Pública Anual 2023
Museo Morelense de Arte Popular
Estado Analítico del Ejercicio del Presupuesto de Egresos Detallado - LDF
Clasificación por Objeto del Gasto (Capítulo y Concepto)
Del 1 de enero al 31 de diciembre de 2023
(Cifras en Pesos)

Concepto	Egresos					Subejercicio
	Aprobado	Ampliaciones / (Reducciones)	Modificado	Devengado	Pagado	
Gasto No Etiquetado	3,700,525	75,532	3,776,057	3,540,505	3,540,505	235,552
Servicios Personales	2,290,492	55,902	2,346,394	2,133,293	2,133,293	213,101
Remuneraciones al Personal de Carácter Permanente	1,760,035	-	1,760,035	1,719,819	1,719,819	40,216
Remuneraciones al Personal de Carácter Transitorio	-	-	-	-	-	-
Remuneraciones Adicionales y Especiales	377,454	(4,250)	373,204	200,319	200,319	172,885
Seguridad Social	123,151	60,152	183,303	183,303	183,303	-
Otras Prestaciones Sociales y Económicas	29,852	-	29,852	29,852	29,852	-
Previsiones	-	-	-	-	-	-
Pago de Estímulos a Servidores Públicos	-	-	-	-	-	-
Materiales y Suministros	942,032	30,384	972,416	972,416	972,416	-
Materiales de Admón., Emisión de Doctos. y Art. Oficiales	138,480	20,357	158,837	158,837	158,837	-
Alimentos y Utensilios	-	-	-	-	-	-
Materias Primas y Materiales de Prod. y Comercialización	652,800	19,830	672,630	672,630	672,630	-
Materiales y Artículos de Construcción y de Reparación	79,222	-	79,222	79,222	79,222	-
Productos Químicos, Farmacéuticos y de Laboratorio	12,000	-	12,000	12,000	12,000	-
Combustibles, Lubricantes y Aditivos	42,280	(9,789)	32,491	32,491	32,491	-
Vestuario, Blancos, Prendas de Protección y Art. Deportivos	7,250	-	7,250	7,250	7,250	-
Materiales y Suministros Para Seguridad	-	-	-	-	-	-
Herramientas, Refacciones y Accesorios Menores	10,000	(14)	9,986	9,986	9,986	-
Servicios Generales	314,126	(10,754)	303,372	291,309	291,309	12,063
Servicios Básicos	15,000	(13,830)	1,170	-	-	1,170
Servicios de Arrendamiento	-	-	-	-	-	-
Servicios Profesionales, Científicos, Técnicos y Otros Serv.	78,400	(1,368)	77,032	77,032	77,032	-
Servicios Financieros, Bancarios y Comerciales	40,878	10,964	51,842	51,842	51,842	-
Servicios de Instalación, Reparación, Mantto. y Conservación	18,500	10,200	28,700	28,700	28,700	-
Servicios de Comunicación Social y Publicidad	-	-	-	-	-	-
Servicios de Traslado y Viáticos	37,000	(16,720)	20,280	20,280	20,280	-
Servicios Oficiales	81,600	-	81,600	81,600	81,600	-
Otros Servicios Generales	42,748	-	42,748	31,855	31,855	10,893
Transferencias, Asignaciones, Subsidios y Otras Ayudas	103,875	-	103,875	93,487	93,487	10,388
Transferencias Internas y Asignaciones al Sector Público	-	-	-	-	-	-
Transferencias al Resto del Sector Público	-	-	-	-	-	-
Subsidios y Subvenciones	-	-	-	-	-	-
Ayudas Sociales	-	-	-	-	-	-
Pensiones y Jubilaciones	103,875	-	103,875	93,487	93,487	10,388
Transferencias a Fideicomisos, Mandatos y Otros Análogos	-	-	-	-	-	-
Transferencias a la Seguridad Social	-	-	-	-	-	-
Donativos	-	-	-	-	-	-
Transferencias al Exterior	-	-	-	-	-	-
Bienes Muebles, Inmuebles e Intangibles	50,000	-	50,000	50,000	50,000	-
Mobiliario y Equipo de Administración	20,000	-	20,000	20,000	20,000	-
Mobiliario y Equipo Educativo y Recreativo	30,000	-	30,000	30,000	30,000	-
Equipo e Instrumental Médico y de Laboratorio	-	-	-	-	-	-
Vehículos y Equipo de Transporte	-	-	-	-	-	-
Equipo de Defensa y Seguridad	-	-	-	-	-	-
Maquinaria, Otros Equipos y Herramientas	-	-	-	-	-	-
Activos Biológicos	-	-	-	-	-	-
Bienes Inmuebles	-	-	-	-	-	-
Activos Intangibles	-	-	-	-	-	-
Inversión Pública	-	-	-	-	-	-
Obra Pública en Bienes de Dominio Público	-	-	-	-	-	-
Obra Pública en Bienes Propios	-	-	-	-	-	-
Proyectos Productivos y Acciones de Fomento	-	-	-	-	-	-
Inversiones Financieras y Otras Provisiones	-	-	-	-	-	-
Inversiones Para el Fomento de Actividades Productivas	-	-	-	-	-	-
Acciones y Participaciones de Capital	-	-	-	-	-	-
Compra de Títulos y Valores	-	-	-	-	-	-
Concesión de Préstamos	-	-	-	-	-	-
Inversiones en Fideicomisos, Mandatos y Otros Análogos	-	-	-	-	-	-
Fideicomiso de Desastres Naturales (Informativo)	-	-	-	-	-	-
Otras Inversiones Financieras	-	-	-	-	-	-
Provisiones para Contingencias y Otras Erogaciones Especiales	-	-	-	-	-	-
Participaciones y Aportaciones	-	-	-	-	-	-
Participaciones	-	-	-	-	-	-
Aportaciones	-	-	-	-	-	-
Convenios	-	-	-	-	-	-
Deuda Pública	-	-	-	-	-	-
Amortización de la Deuda Pública	-	-	-	-	-	-
Intereses de la Deuda Pública	-	-	-	-	-	-
Comisiones de la Deuda Pública	-	-	-	-	-	-
Gastos de la Deuda Pública	-	-	-	-	-	-
Costo por Coberturas	-	-	-	-	-	-
Apyos Financieros	-	-	-	-	-	-
Adeudos de Ejercicios Fiscales Anteriores (Adefas)	-	-	-	-	-	-



Cuenta Pública Anual 2023
Museo Morelense de Arte Popular
Estado Analítico del Ejercicio del Presupuesto de Egresos Detallado - LDF
Clasificación por Objeto del Gasto (Capítulo y Concepto)
Del 1 de enero al 31 de diciembre de 2023
(Cifras en Pesos)

Concepto	Egresos					Subejercicio
	Aprobado	Ampliaciones / (Reducciones)	Modificado	Devengado	Pagado	
Gasto Etiquetado	-	-	-	-	-	-
Servicios Personales	-	-	-	-	-	-
Remuneraciones al Personal de Carácter Permanente	-	-	-	-	-	-
Remuneraciones al Personal de Carácter Transitorio	-	-	-	-	-	-
Remuneraciones Adicionales y Especiales	-	-	-	-	-	-
Seguridad Social	-	-	-	-	-	-
Otras Prestaciones Sociales y Económicas	-	-	-	-	-	-
Previsiones	-	-	-	-	-	-
Pago de Estímulos a Servidores Públicos	-	-	-	-	-	-
Materiales y Suministros	-	-	-	-	-	-
Materiales de Admón., Emisión de Doctos. y Art. Oficiales	-	-	-	-	-	-
Alimentos y Utensilios	-	-	-	-	-	-
Materias Primas y Materiales de Prod. y Comercialización	-	-	-	-	-	-
Materiales y Artículos de Construcción y de Reparación	-	-	-	-	-	-
Productos Químicos, Farmacéuticos y de Laboratorio	-	-	-	-	-	-
Combustibles, Lubricantes y Aditivos	-	-	-	-	-	-
Vestuario, Blancos, Prendas de Protección y Art. Deportivos	-	-	-	-	-	-
Materiales y Suministros Para Seguridad	-	-	-	-	-	-
Herramientas, Refacciones y Accesorios Menores	-	-	-	-	-	-
Servicios Generales	-	-	-	-	-	-
Servicios Básicos	-	-	-	-	-	-
Servicios de Arrendamiento	-	-	-	-	-	-
Servicios Profesionales, Científicos, Técnicos y Otros Serv.	-	-	-	-	-	-
Servicios Financieros, Bancarios y Comerciales	-	-	-	-	-	-
Servicios de Instalación, Reparación, Mantto. y Conservación	-	-	-	-	-	-
Servicios de Comunicación Social y Publicidad	-	-	-	-	-	-
Servicios de Traslado y Viáticos	-	-	-	-	-	-
Servicios Oficiales	-	-	-	-	-	-
Otros Servicios Generales	-	-	-	-	-	-
Transferencias, Asignaciones, Subsidios y Otras Ayudas	-	-	-	-	-	-
Transferencias Internas y Asignaciones al Sector Público	-	-	-	-	-	-
Transferencias al Resto del Sector Público	-	-	-	-	-	-
Subsidios y Subvenciones	-	-	-	-	-	-
Ayudas Sociales	-	-	-	-	-	-
Pensiones y Jubilaciones	-	-	-	-	-	-
Transferencias a Fideicomisos, Mandatos y Otros Análogos	-	-	-	-	-	-
Transferencias a la Seguridad Social	-	-	-	-	-	-
Donativos	-	-	-	-	-	-
Transferencias al Exterior	-	-	-	-	-	-
Bienes Muebles, Inmuebles e Intangibles	-	-	-	-	-	-
Mobiliario y Equipo de Administración	-	-	-	-	-	-
Mobiliario y Equipo Educativo y Recreativo	-	-	-	-	-	-
Equipo e Instrumental Médico y de Laboratorio	-	-	-	-	-	-
Vehículos y Equipo de Transporte	-	-	-	-	-	-
Equipo de Defensa y Seguridad	-	-	-	-	-	-
Maquinaria, Otros Equipos y Herramientas	-	-	-	-	-	-
Activos Biológicos	-	-	-	-	-	-
Bienes Inmuebles	-	-	-	-	-	-
Activos Intangibles	-	-	-	-	-	-
Inversión Pública	-	-	-	-	-	-
Obra Pública en Bienes de Dominio Público	-	-	-	-	-	-
Obra Pública en Bienes Propios	-	-	-	-	-	-
Proyectos Productivos y Acciones de Fomento	-	-	-	-	-	-
Inversiones Financieras y Otras Provisiones	-	-	-	-	-	-
Inversiones Para el Fomento de Actividades Productivas	-	-	-	-	-	-
Acciones y Participaciones de Capital	-	-	-	-	-	-
Compra de Títulos y Valores	-	-	-	-	-	-
Concesión de Préstamos	-	-	-	-	-	-
Inversiones en Fideicomisos, Mandatos y Otros Análogos	-	-	-	-	-	-
Fideicomiso de Desastres Naturales (Informativo)	-	-	-	-	-	-
Otras Inversiones Financieras	-	-	-	-	-	-
Provisiones para Contingencias y Otras Erogaciones Especiales	-	-	-	-	-	-
Participaciones y Aportaciones	-	-	-	-	-	-
Participaciones	-	-	-	-	-	-
Aportaciones	-	-	-	-	-	-
Convenios	-	-	-	-	-	-
Deuda Pública	-	-	-	-	-	-
Amortización de la Deuda Pública	-	-	-	-	-	-
Intereses de la Deuda Pública	-	-	-	-	-	-
Comisiones de la Deuda Pública	-	-	-	-	-	-
Gastos de la Deuda Pública	-	-	-	-	-	-
Costo por Coberturas	-	-	-	-	-	-
Apoyos Financieros	-	-	-	-	-	-
Adeudos de Ejercicios Fiscales Anteriores (Adefas)	-	-	-	-	-	-
Total de Egresos	3,700,525	75,532	3,776,057	3,540,505	3,540,505	235,552



Cuenta Pública Anual 2023
Museo Morelense de Arte Popular
Estado Analítico del Ejercicio del Presupuesto de Egresos
Clasificación Administrativa
Del 1 de enero al 31 de diciembre de 2023
(Cifras en Pesos)

Concepto	Egresos					Subejercicio 6 = (3 - 4)
	Aprobado	Ampliaciones/ (Reducciones)	Modificado	Devengado	Pagado	
	1	2	3 = (1 + 2)	4	5	
Jefatura de la Oficina de la Gobernatura del Estado	-	-	-	-	-	-
Secretaría de Gobierno	-	-	-	-	-	-
Secretaría de Hacienda	-	-	-	-	-	-
Secretaría de Desarrollo Económico y del Trabajo	-	-	-	-	-	-
Secretaría de Desarrollo Agropecuario	-	-	-	-	-	-
Secretaría de Obras Públicas	-	-	-	-	-	-
Secretaría de Educación	-	-	-	-	-	-
Secretaría de Salud	-	-	-	-	-	-
Secretaría de Administración	-	-	-	-	-	-
Secretaría de la Contraloría	-	-	-	-	-	-
Secretaría de Turismo y Cultura	-	-	-	-	-	-
Secretaría de Desarrollo Social	-	-	-	-	-	-
Secretaría de Desarrollo Sustentable	-	-	-	-	-	-
Secretaría de Movilidad y Transporte	-	-	-	-	-	-
Comisión Estatal de Seguridad Pública	-	-	-	-	-	-
Consejería Jurídica	-	-	-	-	-	-
Gastos Institucionales	-	-	-	-	-	-
Total del Gasto	-	-	-	-	-	-

Museo Morelense de Arte Popular
Estado Analítico del Ejercicio del Presupuesto de Egresos
Clasificación Administrativa
Del 1 de enero al 31 de diciembre de 2023

Concepto	Egresos					Subejercicio 6 = (3 - 4)
	Aprobado	Ampliaciones/ (Reducciones)	Modificado	Devengado	Pagado	
	1	2	3 = (1 + 2)	4	5	
Poder Ejecutivo	-	-	-	-	-	-
Poder Legislativo	-	-	-	-	-	-
Poder Judicial	-	-	-	-	-	-
Organismos Autónomos	-	-	-	-	-	-
Poder Ejecutivo de los Municipios	-	-	-	-	-	-
Total del Gasto	-	-	-	-	-	-

Sector Paraestatal del Gobierno del Estado de Morelos
Estado Analítico del Ejercicio del Presupuesto de Egresos
Clasificación Administrativa
Del 1 de enero al 31 de diciembre de 2023

Concepto	Egresos					Subejercicio 6 = (3 - 4)
	Aprobado	Ampliaciones/ (Reducciones)	Modificado	Devengado	Pagado	
	1	2	3 = (1 + 2)	4	5	
Entidades Paraestatales y Fideicomisos No Empresariales y No Financieros	3,700,525	75,532	3,776,057	3,540,505	3,540,505	235,552
Instituciones Públicas de la Seguridad Social	-	-	-	-	-	-
Entidades Paraestatales Empresariales No Financieras con Participación Estatal Mayoritaria	-	-	-	-	-	-
Fideicomisos Empresariales No Financieros con Participación Estatal Mayoritaria	-	-	-	-	-	-
Entidades Paraestatales Empresariales Financieras Monetarias con Participación Estatal Mayoritaria	-	-	-	-	-	-
Entidades Paraestatales Empresariales Financieras No Monetarias con Participación Estatal Mayoritaria	-	-	-	-	-	-
Fideicomisos Financieros Públicos con Participación Estatal Mayoritaria	-	-	-	-	-	-
Total del Gasto	3,700,525	75,532	3,776,057	3,540,505	3,540,505	235,552



Cuenta Pública Anual 2023
Museo Morelense de Arte Popular
Estado Analítico del Ejercicio del Presupuesto de Egresos Detallado - LDF
Clasificación Administrativa
Del 1 de enero al 31 de diciembre de 2023
(Cifras en Pesos)

Concepto	Egresos					Subejercicio
	Aprobado	Ampliaciones/ (Reducciones)	Modificado	Devengado	Pagado	
Gasto No Etiquetado	3,700,525	75,532	3,776,057	3,540,505	3,540,505	235,552
Jefatura de la Oficina de la Gubernatura del Estado	-	-	-	-	-	-
Secretaría de Gobierno	-	-	-	-	-	-
Secretaría de Hacienda	-	-	-	-	-	-
Secretaría de Desarrollo Económico y del Trabajo	-	-	-	-	-	-
Secretaría de Desarrollo Agropecuario	-	-	-	-	-	-
Secretaría de Obras Públicas	-	-	-	-	-	-
Secretaría de Educación	-	-	-	-	-	-
Secretaría de Salud	-	-	-	-	-	-
Secretaría de Administración	-	-	-	-	-	-
Secretaría de la Contraloría	-	-	-	-	-	-
Secretaría de Turismo y Cultura	-	-	-	-	-	-
Secretaría de Desarrollo Social	-	-	-	-	-	-
Secretaría de Desarrollo Sustentable	-	-	-	-	-	-
Secretaría de Movilidad y Transporte	-	-	-	-	-	-
Comisión Estatal de Seguridad Pública	-	-	-	-	-	-
Consejería Jurídica	-	-	-	-	-	-
Gastos Institucionales	-	-	-	-	-	-
Poder Legislativo	-	-	-	-	-	-
Poder Judicial	-	-	-	-	-	-
Organismos Autónomos	-	-	-	-	-	-
Entidades Paraestatales y Fideicomisos No Empresariales y No Financieros	3,700,525	75,532	3,776,057	3,540,505	3,540,505	235,552
Entidades Paraestatales Empresariales No Financieras con Participación Estatal Mayoritaria	-	-	-	-	-	-
Poder Ejecutivo de los Municipios	-	-	-	-	-	-
Gasto Etiquetado	-	-	-	-	-	-
Jefatura de la Oficina de la Gubernatura del Estado	-	-	-	-	-	-
Secretaría de Gobierno	-	-	-	-	-	-
Secretaría de Hacienda	-	-	-	-	-	-
Secretaría de Desarrollo Económico y del Trabajo	-	-	-	-	-	-
Secretaría de Desarrollo Agropecuario	-	-	-	-	-	-
Secretaría de Obras Públicas	-	-	-	-	-	-
Secretaría de Educación	-	-	-	-	-	-
Secretaría de Salud	-	-	-	-	-	-
Secretaría de Administración	-	-	-	-	-	-
Secretaría de la Contraloría	-	-	-	-	-	-
Secretaría de Turismo y Cultura	-	-	-	-	-	-
Secretaría de Desarrollo Social	-	-	-	-	-	-
Secretaría de Desarrollo Sustentable	-	-	-	-	-	-
Secretaría de Movilidad y Transporte	-	-	-	-	-	-
Comisión Estatal de Seguridad Pública	-	-	-	-	-	-
Consejería Jurídica	-	-	-	-	-	-
Gastos Institucionales	-	-	-	-	-	-
Poder Legislativo	-	-	-	-	-	-
Poder Judicial	-	-	-	-	-	-
Organismos Autónomos	-	-	-	-	-	-
Entidades Paraestatales y Fideicomisos No Empresariales y No Financieros	-	-	-	-	-	-
Entidades Paraestatales Empresariales No Financieras con Participación Estatal Mayoritaria	-	-	-	-	-	-
Poder Ejecutivo de los Municipios	-	-	-	-	-	-
Total de Egresos	3,700,525	75,532	3,776,057	3,540,505	3,540,505	235,552



Cuenta Pública Anual 2023
Museo Morelense de Arte Popular
Estado Analítico del Ejercicio del Presupuesto de Egresos
Clasificación Funcional (Finalidad y Función)
Del 1 de enero al 31 de diciembre de 2023
(Cifras en Pesos)

Concepto	Egresos					Subejercicio
	Aprobado	Ampliaciones/ (Reducciones)	Modificado	Devengado	Pagado	
	1	2	3 = (1 + 2)	4	5	
Gobierno	-	-	-	-	-	-
Legislación	-	-	-	-	-	-
Justicia	-	-	-	-	-	-
Coordinación de la Política de Gobierno	-	-	-	-	-	-
Relaciones Exteriores	-	-	-	-	-	-
Asuntos Financieros y Hacendarios	-	-	-	-	-	-
Seguridad Nacional	-	-	-	-	-	-
Asuntos de Orden Público y de Seguridad Interior	-	-	-	-	-	-
Otros Servicios Generales	-	-	-	-	-	-
Desarrollo Social	3,700,525	75,532	3,776,057	3,540,505	3,540,505	235,552
Protección Ambiental	-	-	-	-	-	-
Vivienda y Servicios a la Comunidad	-	-	-	-	-	-
Salud	-	-	-	-	-	-
Recreación, Cultura y Otras Manifestaciones Sociales	3,700,525	75,532	3,776,057	3,540,505	3,540,505	235,552
Educación	-	-	-	-	-	-
Protección Social	-	-	-	-	-	-
Otros Asuntos Sociales	-	-	-	-	-	-
Desarrollo Económico	-	-	-	-	-	-
Asuntos Económicos, Comerciales y Laborales en General	-	-	-	-	-	-
Agropecuaria, Silvicultura, Pesca y Caza	-	-	-	-	-	-
Combustibles y Energía	-	-	-	-	-	-
Minería, Manufacturas y Construcción	-	-	-	-	-	-
Transporte	-	-	-	-	-	-
Comunicaciones	-	-	-	-	-	-
Turismo	-	-	-	-	-	-
Ciencia, Tecnología e Innovación	-	-	-	-	-	-
Otras Industrias y Otros Asuntos Económicos	-	-	-	-	-	-
Otras no Clasificadas en Funciones Anteriores	-	-	-	-	-	-
Transacciones de la Deuda Pública / Costo Financiero de la Deuda	-	-	-	-	-	-
Transferencias, Participaciones y Aportaciones entre Diferentes Niveles y Ordenes de Gobierno	-	-	-	-	-	-
Saneamiento del Sistema Financiero	-	-	-	-	-	-
Adeudos de Ejercicios Fiscales Anteriores	-	-	-	-	-	-
Total del Gasto	3,700,525	75,532	3,776,057	3,540,505	3,540,505	235,552



Cuenta Pública Anual 2023
Museo Morelense de Arte Popular
Estado Analítico del Ejercicio del Presupuesto de Egresos Detallado - LDF
Clasificación Funcional (Finalidad y Función)
Del 1 de enero al 31 de diciembre de 2023
(Cifras en Pesos)

Concepto	Egresos					Subejercicio
	Aprobado	Ampliaciones/ (Reducciones)	Modificado	Devengado	Pagado	
Gasto No Etiquetado	3,700,525	75,532	3,776,057	3,540,505	3,540,505	235,552
<i>Gobierno</i>	-	-	-	-	-	-
Legislación	-	-	-	-	-	-
Justicia	-	-	-	-	-	-
Coordinación de la Política de Gobierno	-	-	-	-	-	-
Relaciones Exteriores	-	-	-	-	-	-
Asuntos Financieros y Hacendarios	-	-	-	-	-	-
Seguridad Nacional	-	-	-	-	-	-
Asuntos de Orden Público y de Seguridad Interior	-	-	-	-	-	-
Otros Servicios Generales	-	-	-	-	-	-
<i>Desarrollo Social</i>	3,700,525	75,532	3,776,057	3,540,505	3,540,505	235,552
Protección Ambiental	-	-	-	-	-	-
Vivienda y Servicios a la Comunidad	-	-	-	-	-	-
Salud	-	-	-	-	-	-
Recreación, Cultura y Otras Manifestaciones Sociales	3,700,525	75,532	3,776,057	3,540,505	3,540,505	235,552
Educación	-	-	-	-	-	-
Protección Social	-	-	-	-	-	-
Otros Asuntos Sociales	-	-	-	-	-	-
<i>Desarrollo Económico</i>	-	-	-	-	-	-
Asuntos Económicos, Comerciales y Laborales en Gral.	-	-	-	-	-	-
Agropecuaria, Silvicultura, Pesca y Caza	-	-	-	-	-	-
Combustibles y Energía	-	-	-	-	-	-
Minería, Manufacturas y Construcción	-	-	-	-	-	-
Transporte	-	-	-	-	-	-
Comunicaciones	-	-	-	-	-	-
Turismo	-	-	-	-	-	-
Ciencia, Tecnología e Innovación	-	-	-	-	-	-
Otras Industrias y Otros Asuntos Económicos	-	-	-	-	-	-
<i>Otras no Clasificadas en Funciones Anteriores</i>	-	-	-	-	-	-
Transacciones de la Deuda Pública / Costo Financiero de la Deuda	-	-	-	-	-	-
Transferencias, Participaciones y Aportaciones entre Diferentes Niveles y Ordenes de Gobierno	-	-	-	-	-	-
Saneamiento del Sistema Financiero	-	-	-	-	-	-
Adeudos de Ejercicios Fiscales Anteriores	-	-	-	-	-	-
Gasto Etiquetado	-	-	-	-	-	-
<i>Gobierno</i>	-	-	-	-	-	-
Legislación	-	-	-	-	-	-
Justicia	-	-	-	-	-	-
Coordinación de la Política de Gobierno	-	-	-	-	-	-
Relaciones Exteriores	-	-	-	-	-	-
Asuntos Financieros y Hacendarios	-	-	-	-	-	-
Seguridad Nacional	-	-	-	-	-	-
Asuntos de Orden Público y de Seguridad Interior	-	-	-	-	-	-
Otros Servicios Generales	-	-	-	-	-	-
<i>Desarrollo Social</i>	-	-	-	-	-	-
Protección Ambiental	-	-	-	-	-	-
Vivienda y Servicios a la Comunidad	-	-	-	-	-	-
Salud	-	-	-	-	-	-
Recreación, Cultura y Otras Manifestaciones Sociales	-	-	-	-	-	-
Educación	-	-	-	-	-	-
Protección Social	-	-	-	-	-	-
Otros Asuntos Sociales	-	-	-	-	-	-
<i>Desarrollo Económico</i>	-	-	-	-	-	-
Asuntos Económicos, Comerciales y Laborales en Gral.	-	-	-	-	-	-
Agropecuaria, Silvicultura, Pesca y Caza	-	-	-	-	-	-
Combustibles y Energía	-	-	-	-	-	-
Minería, Manufacturas y Construcción	-	-	-	-	-	-
Transporte	-	-	-	-	-	-
Comunicaciones	-	-	-	-	-	-
Turismo	-	-	-	-	-	-
Ciencia, Tecnología e Innovación	-	-	-	-	-	-
Otras Industrias y Otros Asuntos Económicos	-	-	-	-	-	-
<i>Otras no Clasificadas en Funciones Anteriores</i>	-	-	-	-	-	-
Transacciones de la Deuda Pública / Costo Financiero de la Deuda	-	-	-	-	-	-
Transferencias, Participaciones y Aportaciones entre Diferentes Niveles y Ordenes de Gobierno	-	-	-	-	-	-
Saneamiento del Sistema Financiero	-	-	-	-	-	-
Adeudos de Ejercicios Fiscales Anteriores	-	-	-	-	-	-
Total del Egresos	3,700,525	75,532	3,776,057	3,540,505	3,540,505	235,552



Cuenta Pública Anual 2023
Museo Morelense de Arte Popular
Estado Analítico del Ejercicio del Presupuesto de Egresos Detallado - LDF
Clasificación de Servicios Personales por Categoría
Del 1 de enero al 31 de diciembre de 2023
 (Cifras en Pesos)

Concepto	Egresos					Subejercicio
	Aprobado	Ampliaciones/ (Reducciones)	Modificado	Devengado	Pagado	
Gasto No Etiquetado	1,760,035	-	1,760,035	1,719,819	1,719,819	40,216
<i>Personal Administrativo y de Servicio Público</i>	<i>1,760,035</i>	-	<i>1,760,035</i>	<i>1,719,819</i>	<i>1,719,819</i>	<i>40,216</i>
<i>Magisterio</i>	-	-	-	-	-	-
<i>Servicios de Salud</i>	-	-	-	-	-	-
Personal Administrativo	-	-	-	-	-	-
Personal Médico, Paramédico y afín	-	-	-	-	-	-
<i>Seguridad Pública</i>	-	-	-	-	-	-
<i>Gastos Asociados a la Implementación de Nuevas Leyes Fed. o Reformas a las Mismas</i>	-	-	-	-	-	-
Nombre del Programa o Ley 1	-	-	-	-	-	-
Nombre del Programa o Ley 2	-	-	-	-	-	-
<i>Sentencias Laborales Definitivas</i>	-	-	-	-	-	-
Gasto Etiquetado	-	-	-	-	-	-
<i>Personal Administrativo y de Servicio Público</i>	-	-	-	-	-	-
<i>Magisterio</i>	-	-	-	-	-	-
<i>Servicios de Salud</i>	-	-	-	-	-	-
Personal Administrativo	-	-	-	-	-	-
Personal Médico, Paramédico y afín	-	-	-	-	-	-
<i>Seguridad Pública</i>	-	-	-	-	-	-
<i>Gastos Asociados a la Implementación de Nuevas Leyes Fed. o Reformas a las Mismas</i>	-	-	-	-	-	-
Nombre del Programa o Ley 1	-	-	-	-	-	-
Nombre del Programa o Ley 2	-	-	-	-	-	-
<i>Sentencias Laborales Definitivas</i>	-	-	-	-	-	-
Total del Gasto en Servicios Personales	1,760,035	-	1,760,035	1,719,819	1,719,819	40,216

Cuenta Pública Anual 2023
Museo Morelense de Arte Popular
Estado Analítico del Ejercicio del Presupuesto de Egresos
Clasificación Económica (por Tipo de Gasto)
Del 1 de enero al 31 de diciembre de 2023
(Cifras en Pesos)



Concepto	Egresos					
	Aprobado	Ampliaciones/ (Reducciones)	Modificado	Devengado	Pagado	Subejercicio
	1	2	3 = (1 + 2)	4	5	6 = (3 - 4)
Gasto Corriente	3,546,650	75,532	3,622,182	3,397,018	3,397,018	225,164
Gasto de Capital	50,000	-	50,000	50,000	50,000	-
Amortización de la Deuda y Disminución de Pasivos	-	-	-	-	-	-
Pensiones y Jubilaciones	103,875	-	103,875	93,487	93,487	10,388
Participaciones	-	-	-	-	-	-
Total del Gasto	3,700,525	75,532	3,776,057	3,540,505	3,540,505	235,552




Museo Morelense de Arte Popular

Flujo de Fondos

Del 01 de enero 2023 al 31 de diciembre de 2023

Cifras en Pesos

CONCEPTO	ESTIMADO / APROBADO	DEVENGADO	RECAUDADO / PAGADO
RUBROS DE INGRESOS	\$3,700,525.00	\$3,691,972.00	\$3,678,001.00
IMPUESTO			
CUOTAS Y APORTACIONES DE SEGURIDAD SOCIAL			
CONTRIBUCIONES DE MEJORAS			
DERECHO			
PRODUCTOS		45	45
APROVECHAMIENTO			
INGRESOS POR VENTA DE BIENES, PRESTACION DE SERVICIOS Y OTROS INGRESOS	816000	807402	793431
PARTICIPACIONES, APORTACIONES, CONVENIOS, INCENTIVOS DERIVADOS DE LA COLABORACIÓN FISCAL Y FONDOS DISTINTOS DE APORTACIONES TRANSFERENCIAS, ASIGNACIONES, SUBSIDIOS Y SUBVENCIONES Y PENSIONES Y JUBILACIONES INGRESOS DERIVADOS DE FINANCIAMIENTOS	2884525	2884525	2884525
CAPITULO DE GASTOS	\$3,700,525.00	\$3,540,505.00	\$3,540,505.00
SERVICIOS PERSONALES	2290492	2133293	2133293
MATERIALES Y SUMINISTROS	942032	972416	972416
SERVICIOS GENERALES	314126	291309	291309
TRANSFERENCIAS, ASIGNACIONES, SUBSIDIOS Y OTRAS AYUDAS	103875	93487	93487
BIENES MUEBLES, INMUEBLES E INTANGIBLES	50000	50000	50000
INVERSIÓN PUBLICA			
INVERSIONES FINANCIERAS Y OTRAS PROVISIONES			
PARTICIPACIONES Y APORTACIONES			
DEUDA PUBLICA			
TOTAL DE OPERACIONES	\$0.00	\$151,467.00	\$137,496.00



MMAPO

Información Programática

CUENTA PÚBLICA ANUAL
MUSEO MORELENSE DE ARTE POPULAR

2023



Cuenta Pública Anual 2023
Museo Morelense de Arte Popular
Gasto por Categoría Programática
Del 1 de enero al 31 de diciembre de 2023
(Cifras en Pesos)

Concepto	Egresos					Subejercicio
	Aprobado	Ampliaciones/ (Reducciones)	Modificado	Devengado	Pagado	
	1	2	3 = (1 + 2.)	4	5	6 = (3 - 4)
Programas						
Subsidios: Sector Social y Privado o Ent. Federativas y Municipios						
Sujetos a Reglas de Operación	-	-	-	-	-	-
Otros Subsidios	-	-	-	-	-	-
Desempeño de las Funciones	3,700,525	75,532	3,776,057	3,540,505	3,540,505	235,552
Prestación de Servicios Públicos	-	-	-	-	-	-
Provisión de Bienes Públicos	-	-	-	-	-	-
Planeación, Seguimiento y Evaluación de Políticas Públicas	-	-	-	-	-	-
Promoción y Fomento	3,700,525	75,532	3,776,057	3,540,505	3,540,505	235,552
Regulación y Supervisión	-	-	-	-	-	-
Funciones de las Fuerzas Armadas (Únicamente Gobierno Federal)	-	-	-	-	-	-
Específicos	-	-	-	-	-	-
Proyectos de Inversión	-	-	-	-	-	-
Administrativos y de Apoyo	-	-	-	-	-	-
Apoyo al Proceso Presupuestario y para Mejorar la Eficiencia Institucional	-	-	-	-	-	-
Apoyo a la Función Pública y al Mejoramiento de la Gestión	-	-	-	-	-	-
Operaciones Ajenas	-	-	-	-	-	-
Compromisos	-	-	-	-	-	-
Obligaciones de Cumplimiento de Resolución Jurisdiccional	-	-	-	-	-	-
Desastres Naturales	-	-	-	-	-	-
Obligaciones	-	-	-	-	-	-
Pensiones y Jubilaciones	-	-	-	-	-	-
Aportaciones a la Seguridad Social	-	-	-	-	-	-
Aportaciones a Fondos de Estabilización	-	-	-	-	-	-
Aportaciones a Fondos de Inversión y Reestructura de Pensiones	-	-	-	-	-	-
Programas de Gasto Federalizado (Gobierno Federal)	-	-	-	-	-	-
Gasto Federalizado	-	-	-	-	-	-
Participaciones a Entidades Federativas y Municipios	-	-	-	-	-	-
Costo financiero, deuda o apoyos a deudores y ahorradores de la banca	-	-	-	-	-	-
Adeudos de ejercicios fiscales anteriores	-	-	-	-	-	-
Total del Gasto	3,700,525	75,532	3,776,057	3,540,505	3,540,505	235,552



Museo Morelense de Arte Popular

PROGRAMAS Y PROYECTOS DE INVERSION

Del 1 de enero al 31 de diciembre de 2023

EL MUSEO MORELENSE DE ARTE POPULAR NO CUENTA CON PROGRAMAS Y PROYECTOS DE INVERSIÓN, DADA LA RAZÓN DE QUE LA NATURALEZA JURÍDICA DE ESTE ORGANISMO ES PARA LA REALIZACIÓN DE LAS ACCIONES RELACIONADAS CON LA RECUPERACIÓN, FOMENTO, COMERCIALIZACIÓN Y DIFUSIÓN DE LOS VALORES DEL ARTE POPULAR; CONSTITUYENDOSE COMO UN ESPACIO DE CONVERSACIÓN, EXPOSICIÓN Y DIFUSIÓN, DE CARACTER CULTURAL Y EDUCATIVO DE LAS DIVERSAS MANIFESTACIONES HISTÓRICAS DE ARTE POPULAR QUE SE HAN LLEVADO A CABO DENTRO DEL TERRITORIO DE NUESTRA ENTIDAD.



Cuenta Pública Anual 2023
Museo Morelense de Arte Popular
Indicadores de Postura Fiscal
Del 1 de enero al 31 de diciembre de 2023
(Cifras en Pesos)

Concepto	Estimado/Aprobado	Devengado	Recaudado/Pagado
I. Ingresos Presupuestarios	3,700,525	3,691,972	3,678,001
1. Ingresos del Gobierno de la Entidad Federativa	-	-	-
2. Ingresos del Sector Paraestatal	3,700,525	3,691,972	3,678,001
II. Egresos Presupuestarios	3,700,525	3,540,505	3,540,505
3. Egresos del Gobierno de la Entidad Federativa	-	-	-
4. Egresos del Sector Paraestatal	3,700,525	3,540,505	3,540,505
III. Balance Presupuestario (Superávit o Déficit) (III= I - II)	-	151,467	137,496

Concepto	Estimado/Aprobado	Devengado	Recaudado/Pagado
III. Balance presupuestario (Superávit o Déficit)	-	151,467	137,496
IV. Intereses, Comisiones y Gastos de la Deuda	-	-	-
V. Balance Primario (Superávit o Déficit) (V= III + IV)	-	151,467	137,496

Concepto	Estimado/Aprobado	Devengado	Recaudado/Pagado
A. Financiamiento	-	-	-
B. Amortización de la deuda	-	-	-
C. Financiamiento Neto	-	-	-

Reporte de avance en los Indicadores del Programa Presupuestario del Poder Ejecutivo con Matriz de Indicadores para Resultados


Ejercicio Fiscal 2023	
Trimestre:	Cuarto
Fecha:	15/01/2024

Programa presupuestario:		Ramo:	Dependencia o Entidad:	Secretaría de Turismo y Cultura	Unidad (es) responsable (s):	Museo Morelense de Arte Popular					
DATOS DEL PROGRAMA											
ALINEACIÓN											
Programa Estatal de Desarrollo 2019-2024		Programa derivado del PED 2019-2024		Agenda 2030							
Eje estratégico:	3. Justicia social para las y los morelenses	Programa:	Programa Sectorial de turismo y cultura	Objetivo:	No aplica	Ejes transversales:	No aplica				
Objetivo:	3.12 Generar las condiciones para el pleno ejercicio de los derechos culturales y fomentar la cultura en el estado.	Objetivo:	7. Impulsar la protección y la conservación del patrimonio cultural, material e inmaterial del estado.	Objetivo:	No aplica	Ejes transversales:	No aplica				
Finalidad:	2. Desarrollo social	Función:	2.4 Recreación, Cultura y Otras Manifestaciones Sociales	Subfunción:	2.4.2 Cultura	Actividad Institucional	128. Apoyo a artesanos tradicionales				
RESULTADOS											
INDICADORES				AVANCE ACUMULADO							
Nivel	Objetivos (Resumen Narrativo)	Nombre del indicador	Definición del indicador	Método de cálculo	Unidad de medida	Tipo -Dimensión-Sentido de medición-Frecuencia de medición	Meta anual	Línea base	Programación de metas trimestrales 2023	Al periodo	SEMAFORO
Fin	8. Contribuir a garantizar los derechos culturales	Porcentaje de población estatal participante en actividades artísticas y culturales	Mide la proporción de población de Morelos que participa en actividades artísticas y culturales en relación al total de la población del estado	(Cantidad de personas participantes en actividades artísticas y culturales en 2022 / Total de la población del Estado) * 100	Porcentaje	Estratégico-Eficacia-Ascendente-Anual	2023	2022	1er. Trim. 13.3% 2do. Trim. 63.3% 3er. Trim. 83.3% 4to. Trim. 100.0%	Absoluto Relativo	Verde: Cumplimiento del 80% o superior Amarillo: Igual a 70% y menor a 80% Rojo: Cumplimiento menor al 70% Naranja: Avance igual o superior al 130%
Propósito	El patrimonio cultural inmaterial del Estado está protegido y conservado	Porcentaje de asistentes a las actividades de promoción y difusión realizadas del Arte Popular en el Estado	Mide la proporción de actividades de promoción y difusión realizadas de Arte Popular en el Estado en el año actual en relación al total de actividades de promoción y difusión realizadas de Arte Popular en el Estado en el año anterior	((Número de actividades de promoción y difusión realizadas de Arte Popular en el Estado en el año actual / Total de actividades de promoción y difusión realizadas de Arte Popular en el Estado en el año anterior)-1)*100	Porcentaje	Estratégico-Eficacia-Ascendente-Trimestre	100% (55)	100% (30)	5 22 30 35	34 97.1%	Verde
		Porcentaje de asistentes a las actividades de promoción y difusión realizadas del Arte Popular en el Estado	Mide la proporción de asistentes a las actividades de promoción y difusión realizadas de Arte Popular en el Estado en el año actual en relación al total de asistentes a las actividades de promoción y difusión realizadas de Arte Popular en el Estado en el año anterior	((Número de asistentes a las actividades de promoción y difusión realizadas de Arte Popular en el Estado en el año actual / Total de asistentes a las actividades de promoción y difusión realizadas de Arte Popular en el Estado en el año anterior)-1)*100	Porcentaje	Estratégico-Eficacia-Ascendente-Trimestre	100% (23100)	100% (21000)	5,128 11,157 16,747 23,100	32,005 138.6%	Naranja

Nivel	Objetivos (Resumen Narrativo)	Nombre del indicador	Definición del indicador	Método de cálculo	Unidad de medida	Tipo-Dimensión-Sentido de medición-Frecuencia de medición	INDICADORES					Línea base	Meta anual	Programación de metas trimestrales 2023				AVANCE ACUMULADO		SEMAFORO (Verde: Cumplimiento del 80-100% menor o igual a 120% Amarillo: Cumplimiento del 70-79% superior a 120% y menor o igual a 130% Rojo: Cumplimiento menor al 70% Naranja: Avance igual o superior al 130%)
							2023	1er. Trim.	2do Trim.	3er. Trim.	4to. Trim.			Absoluto	Relativo					
																2022	2023	1er. Trim.	2do Trim.	
Componente 1	Exposiciones de arte popular realizadas	Porcentaje de exposiciones de Arte Popular realizadas	Mide la proporción de exposiciones de Arte Popular realizadas en el año actual / Total de exposiciones de Arte Popular programadas en el año actual)-1) * 100	((Número de exposiciones de Arte Popular realizadas en el año actual / Total de exposiciones de Arte Popular programadas en el año actual)-1) * 100	Porcentaje	Estratégico-Eficacia-Ascendente- Trimestre	100% (19)	100% (21)	38.0%	79.0%	100.0%	19	90.5%	Verde						
		Porcentaje de personas asistentes a las exposiciones de Arte Popular	Mide la proporción de personas asistentes a las exposiciones de Arte Popular durante el año actual en relación al total de exposiciones de Arte Popular durante el año actual	((Número de personas asistentes a las exposiciones de Arte Popular durante el año actual / Total de personas que requieren asistir a las exposiciones de Arte Popular durante el año actual)-1) * 100	Porcentaje	Estratégico-Eficacia-Ascendente- Trimestre	100% (21000)	100% (23100)	22.2%	48.3%	72.5%	100.0%	32,005	138.6%	Naranja					
Actividad 1.6	Realización del montaje de las exposiciones	Porcentaje de montaje de las exposiciones realizadas	Mide la proporción de montajes de las exposiciones realizadas respecto al total de montajes de las exposiciones requeridas	((Número de montajes de las exposiciones realizadas / Total de montajes de las exposiciones requeridas)-1) * 100	Porcentaje	Estratégico-Eficacia-Ascendente- Trimestre	100% (19)	100% (21)	38.0%	79.0%	100.0%	19	90.5%	Verde						
Actividad 1.5	Difusión de las exposiciones de obras de arte popular	Porcentaje de exposiciones de obras de arte popular difundidas	Mide la proporción de exposiciones de obras de arte popular difundidas en relación a las exposiciones de obras de arte popular programadas	((Número de exposiciones de obras de arte popular difundidas / Total de exposiciones de obras de arte popular programadas)-1) * 100	Porcentaje	Estratégico-Eficacia-Ascendente- Trimestre	100% (19)	100% (21)	38.0%	79.0%	100.0%	19	90.5%	Verde						
Actividad 1.4	Embalaje y traslado de obra de arte popular	Porcentaje de obras de arte popular embaladas y trasladadas	Mide la proporción de obras de arte popular embaladas y trasladadas respecto al total de obras de arte popular embaladas y trasladadas requeridas	((Número de obras de arte popular embaladas y trasladadas / Total de obras de arte popular embaladas y trasladadas requeridas)-1) * 100	Porcentaje	Estratégico-Eficacia-Ascendente- Trimestre	100% (19)	100% (21)	38.0%	79.0%	100.0%	19	90.5%	Verde						
Actividad 1.3	Selección de obras de arte popular	Porcentaje de obras de arte popular seleccionadas	Mide la proporción de obras de arte popular seleccionadas en relación al total de obras de arte popular requeridas	((Número de obras de arte popular seleccionadas / Total de obras de arte popular requeridas)-1) * 100	Porcentaje	Estratégico-Eficacia-Ascendente- Trimestre	100% (19)	100% (21)	38.0%	79.0%	100.0%	19	90.5%	Verde						
Actividad 1.2	Realización del Programa Anual de Exposiciones	Porcentaje de avance realizado del Programa Anual de Exposiciones	Mide el avance realizado del Programa Anual de Exposiciones en relación al avance programado del Programa Anual de Exposiciones	((Avance realizado del Programa Anual de Exposiciones / Avance programado del Programa Anual de Exposiciones)-1) * 100	Porcentaje	Estratégico-Eficacia-Ascendente- Trimestre	100% (19)	100% (21)	38.0%	79.0%	100.0%	19	90.5%	Verde						
Actividad 1.1	Registro de artesanos tradicionales y artistas populares del estado al padrón del MMAPO	Porcentaje de artesanos tradicionales y artistas populares del estado registrados en el padrón del MMAPO	Mide la proporción de artesanos tradicionales y artistas populares del estado registrados en el padrón del MMAPO en relación al total de artesanos tradicionales y artistas populares del estado que solicitan su registro	((Número de artesanos tradicionales y artistas populares del estado registrados en el padrón del MMAPO / Total de artesanos tradicionales y artistas populares del estado que solicitan su registro)-1) * 100	Porcentaje	Estratégico-Eficacia-Ascendente- Trimestre	100% (150)	100% (180)	89.0%	93.0%	97.0%	100.0%	210	116.7%	Verde					

Nivel	Objetivos (Resumen Narrativo)	INDICADORES				Linea base	Meta anual	Programación de metas trimestrales 2023				AVANCE ACUMULADO		SEMAFORO (Verde: Cumplimiento del 80-100% menor o igual a 120% Anaranjado: Cumplimiento del 70-79% superior a 120% y menor a 130% Rojo: Cumplimiento menor al 70% Naranja: Avance igual o superior al 130%)	
		Nombre del indicador	Definición del indicador	Método de cálculo	Unidad de medida			Tipo -Dimensión-Sentido de medición-Frecuencia de medición	1er. Trim.	2do. Trim.	3er. Trim.	4to. Trim.	Absoluto		Relativo
		Porcentaje de actividades de Arte Popular realizadas por el MMAPO	Mide la proporción de actividades de Arte Popular realizadas por el MMAPO respecto del total de actividades de Arte Popular programadas por el MMAPO	$(\text{Número de actividades de Arte Popular realizadas por el MMAPO} / \text{Total de actividades de Arte Popular programadas por el MMAPO}) * 100$	Porcentaje	Estratégico-Eficacia-Ascendente- Trimestre	2022	2023	1er. Trim.	2do. Trim.	3er. Trim.	4to. Trim.			
Componente 2	Fomento del arte popular realizado	Porcentaje de personas asistentes a las actividades de Arte Popular realizadas por el MMAPO	Mide la proporción de personas asistentes a las actividades de Arte Popular realizadas por el MMAPO en relación al total de personas que requieren asistir a las actividades de Arte Popular realizadas por el MMAPO	$(\text{Número de personas asistentes a las actividades de Arte Popular realizadas por el MMAPO} / \text{Total de personas que requieren asistir a las actividades de Arte Popular realizadas por el MMAPO}) * 100$	Porcentaje	Estratégico-Eficacia-Ascendente- Trimestre	100% (11)	100% (13)	25% 3	38% 5	75% 9	100% 13	19	146.2%	Naranja
Actividad 2.4	Realización del Concurso de Arte Popular y Tradicional, Morelos	Porcentaje de creadores populares registrados en el concurso que se les otorgo apoyo económico	Mide la proporción de creadores populares participantes en el concurso con apoyo otorgado / otorgado con relación al total de creadores populares registrados en el concurso	$(\text{Número de creadores populares participantes en el concurso con apoyo otorgado} / \text{Total de creadores populares registrados en el concurso}) * 100$	Porcentaje	Estratégico-Eficacia-Ascendente- Trimestre	100% (21)	100% (22)				18% 22	22	18.0%	Verde
Actividad 2.3	Realización del Encuentro Mexicano de Cartonería Morelos 2023	Porcentaje de creadores populares registrados en el concurso	Mide la proporción de creadores populares participantes en el concurso con relación al total de creadores populares registrados en la convocatoria	$(\text{Número de creadores populares participantes en el concurso} / \text{Total de creadores populares registrados en la convocatoria}) * 100$	Porcentaje	Estratégico-Eficacia-Ascendente- Trimestre	Nuevo indicado	100% (70)				80% 70	70	80.0%	Verde
Actividad 2.2	Registro de participantes y asistentes a las diferentes actividades de promoción y difusión de Arte Popular de Morelos	Porcentaje de participantes y asistentes registrados en las actividades de promoción de Arte Popular de Morelos	Mide la proporción de participantes y asistentes registrados en las diferentes actividades de promoción del Arte Popular de Morelos respecto al total de personas que requieren asistir a las actividades de Arte Popular realizadas por el MMAPO	$(\text{Número de participantes y asistentes registrados en las diferentes actividades de promoción del Arte Popular de Morelos} / \text{Total de personas que requieren asistir a las actividades de Arte Popular realizadas por el MMAPO}) * 100$	Porcentaje	Estratégico-Eficacia-Ascendente- Trimestre	100% (110)	100% (130)	25% 32	38% 50	75% 97	100% 130	190	146.2%	Naranja
Actividad 2.1	Selección de artesanos invitados como talleristas a las diferentes actividades de promoción y difusión de Arte Popular de Morelos	Porcentaje de artesanos invitados como talleristas a las diferentes actividades de promoción y difusión de Arte Popular de Morelos	Mide la proporción de artesanos invitados como talleristas a las diferentes actividades de promoción y difusión de Arte Popular de Morelos respecto del total de personas que requieren asistir a las actividades de Arte Popular realizadas por el MMAPO	$(\text{Número de artesanos invitados como talleristas a las diferentes actividades de promoción y difusión de Arte Popular de Morelos} / \text{Total de personas que requieren asistir a las actividades de Arte Popular realizadas por el MMAPO}) * 100$	Porcentaje	Estratégico-Eficacia-Ascendente- Trimestre	100% (11)	100% (13)	25% 3	38% 5	75% 9	100% 13	19	146.2%	Naranja

Nivel	Objetivos (Resumen Narrativo)	INDICADORES			Línea base 2022	Meta anual 2023	Programación de metas trimestrales 2023				AVANCE ACUMULADO		SEMÁFORO (Verde: Cumplimiento del 80-100% menor o igual a 120% Amarillo: Cumplimiento del 70-79% superior a 120% y menor a 130% Rojo: Cumplimiento menor al 70% Naranja: Avance igual o superior al 130%)
		Nombre del indicador	Definición del indicador	Método de cálculo			Unidad de medida	Tipo -Dimensión-Sentido de medición-Frecuencia de medición	1er. Trim.	2do. Trim.	3er. Trim.	4to. Trim.	
PRESUPUESTO (Miles de pesos)													
COMPONENTES DEL PRESUPUESTO													
DEVENGADO AL TRIMESTRE DE CIERRE													
Gasto corriente y social													
Modalidad del presupuesto	Ingresos Propios	Estatal	Federal	Total	Ingresos Propios	Estatal	Federal	Devengado total		Devengado total		Porcentaje	
PRESUPUESTO AUTORIZADO												0.0%	
PRESUPUESTO MODIFICADO	807.40	2,966.65		3,776.1	807.4	2,733.1		3,540.5		3,540.5		93.8%	
Inversión													
Modalidad del presupuesto	Ingresos Propios	Estatal	Ramo 33	Total	Ingresos Propios	Estatal	Ramo 33	Devengado total		Devengado total		Porcentaje	
PRESUPUESTO AUTORIZADO			Fondo:									0.0%	
PRESUPUESTO MODIFICADO												0.0%	
Gasto autorizado total (Gasto corriente + inversión)					3,776.1	Gasto Devengado total (Gasto corriente + inversión)		3,540.5		3,540.5		93.8%	
Justificación de la diferencia de avances realizados con respecto a las metas programadas, cuando no se cumplió la meta o cuando se superó considerablemente.													
<p>Se informa que el recurso destinado para las actividades "Encuentro Mexicano de Cartonería, Morelos 2023" y "XXIII Edición del Concurso de Arte Popular y Tradicional, Morelos 2023" proveniente del programa federal de Apoyo a Instituciones Estatales de Cultura (AIEC) de la Dirección General de Vinculación Cultural de la Secretaría de Cultura Federal, fue ejercido por la Secretaría Técnica de la Secretaría de Turismo y Cultura del Estado de Morelos, mientras que la operatividad de las actividades fue realizada por el Museo Morelense de Arte Popular.</p> <p>En cuanto al Porcentaje de asistentes a las actividades de promoción y difusión realizadas del Arte Popular en el Estado, y el Porcentaje de personas asistentes a las exposiciones de Arte Popular, se logró una asistencia mayor a las actividades programadas, derivado del Festival de Semana Santa 2023, así como de las actividades en el marco del X Aniversario del Museo Morelense de Arte Popular, así como del festival MiQuixtli 2023, pudiendo ofrecer más talleres de los programados para este trimestre, reflejándose en el aumento, tanto de los talleres, como de los artesanos invitados a impartir los mismos talleres, y de las personas beneficiadas por los mismos.</p> <p>Con respecto a la modificación del presupuesto, tanto de ingresos propios, como de la parte estatal, se informa que:</p> <ul style="list-style-type: none"> - Ingresos propios, no se llegó a la meta fijada para el año 2023 en cuanto a las ventas. - Estatal, se autorizó un incremento, derivado del remanente del ejercicio fiscal 2022. 													



MMAPO

Anexos

CUENTA PÚBLICA ANUAL | 2023
MUSEO MORELENSE DE ARTE POPULAR |




Museo Morelense de Arte Popular

RELACIÓN DE ESQUEMAS BURSATILES Y DE COBERTURAS FINANCIERAS

Del 1 de enero al 31 de diciembre de 2023.

EN CUMPLIMIENTO A LO DISPUESTO EN EL ARTÍCULO 46, FRACCIÓN IV DE LA LEY GUBERNAMENTAL, SE ACLARA QUE EL MUSEO MORELENSE DE ARTE POPULAR AL **31 DE DICIEMBRE DE 2023**, NO CUENTA CON LOS ESQUEMAS BURSATILES Y DE COBERTURAS FINANCIERAS.



MORELOS

Operador de Carreteras de Cuota

CUENTA PÚBLICA ANUAL CONSOLIDADA
ENTIDADES PARAESTATALES

2023



Introducción

CUENTA PÚBLICA ANUAL | 2023
OPERADOR DE CARRETERAS DE CUOTA

INTRODUCCIÓN

NOTAS DE GESTION ADMINISTRATIVA

OPERADOR DE CARRETERAS DE CUOTA

DEL 01 DE ENERO AL 31 DE DICIEMBRE DEL 2023

Los Estados financieros de este Descentralizado, proveen la información financiera necesaria a los principales usuarios de la misma, así como al Congreso y a los ciudadanos.

El objetivo del presente documento es la revelación del contexto y de los aspectos económicos-financieros más relevantes que influyen en las decisiones del período, y que son consideradas en la elaboración de los Estados Financieros para la mayor comprensión de los mismos y sus particularidades.

De esta manera, se informa y explica las condiciones relacionadas con la información financiera de cada período de gestión; además, de exponer aquellas políticas que podrían afectar la toma de decisiones en períodos posteriores.

2. AUTORIZACION E HISTORIA Y OBJETO SOCIAL

El Organismo denominado OPERADOR DE CARRETERAS DE CUOTA fue constituido mediante el Decreto doscientos noventa y dos, publicado en el periódico Oficial “Tierra y Libertad” número 4338 de fecha 14 de Julio del 2004. El Operador de Carreteras de Cuota se creó como un organismo Público estatal Descentralizado, que cuenta con personalidad jurídica y patrimonio propios, sectorizado a la Secretaría de Movilidad y Transporte del Estado de Morelos y tiene por objeto: operar, administrar, regular y evaluar la construcción, rehabilitación, equipamiento y mantenimiento de la infraestructura carretera de cuota del Estado de Morelos, por sí o a través de terceros, mediante el otorgamiento de concesiones, así como dirigir, operar, administrar y

supervisar los recursos humanos, materiales y financieros que se destinen para su fin, teniendo para ello las atribuciones mencionadas en el artículo 3 del Decreto de creación.

3. PRINCIPAL ACTIVIDAD

Así mismo, el Organismo realiza actividades de supervisión de las obras que ejecuta directamente o a través de terceros vigilando que sea conforme a las normas, especificaciones técnicas proyectos y programas aprobados y en su caso conforme a lo estipulado en los contratos de obra, debiendo observar en lo conducente disposiciones contenidas en la Ley de Obras Públicas y Servicios Relacionados con la misma del Estado de Morelos y su Reglamento, vigila que se respete el derecho de vía en la red carretera estatal a su cargo, proyecta instala y mantiene en operación el señalamiento y los dispositivos de seguridad en la red carretera a su cargo, administra, opera y mantiene la maquinaria y equipo de construcción de su propiedad, aplica sanciones administrativas por infracciones a las disposiciones que regulan el derecho de vía, establece y efectúa el cobro de peaje y de los derechos por la expedición de permisos para el uso y aprovechamiento de áreas que forman parte del derecho de vía, de las carreteras a su cargo, lleva acabo los procesos necesarios conforme la Ley para el otorgamiento de concesiones a través del Ejecutivo del Estado, resuelve sobre la terminación de las concesiones otorgadas, la prórroga o revocación de los mismos.

4. REGIMEN JURÍDICO

El Organismo se regula por la siguiente normatividad:

- Constitución Política de los Estados Unidos Mexicanos
- Constitución Política del Estado Libre y Soberano de Morelos

Leyes:

- Ley Orgánica de la Administración Pública Federal

- Ley Orgánica de la Administración Pública del Estado de Morelos
- Ley de Adquisiciones, Arrendamientos y Servicios del Sector Público
- Ley Sobre Adquisiciones, Enajenaciones, Arrendamientos y Prestación de Servicios del Poder Ejecutivo del Estado Libre y Soberano de Morelos
- Ley de Obras Públicas y Servicios Relacionados con las Mismas
- Ley de Obra Pública y Servicios Relacionados con la Misma del Estado de Morelos
- Ley Federal de Procedimiento Administrativo
- Ley de Procedimiento Administrativo del Estado de Morelos
- Ley Federal de Responsabilidades de los Servidores Públicos
- Ley Estatal de Responsabilidades de los Servidores Públicos del Estado de Morelos
- Ley de Responsabilidades Administrativas del Estado de Morelos
- Ley de Responsabilidad Patrimonial del Estado de Morelos
- Ley de Planeación
- Ley Estatal de Planeación
- Ley General de Transparencia y Acceso a la Información Pública
- Ley de Transparencia y Acceso a la Información Pública del Estado de Morelos
- Ley General de Protección de Datos Personales en Posesión de Sujetos Obligados
- Ley de Protección de Datos Personales en Posesión de Sujetos Obligados del Estado de Morelos
- Ley General del Equilibrio Ecológico y la Protección al Ambiente
- Ley del Equilibrio Ecológico y Protección al Ambiente del Estado de Morelos
- Ley General de Hacienda del Estado de Morelos
- Ley General de Bienes Nacionales
- Ley General de Bienes del Estado de Morelos
- Ley de Entrega-Recepción de la Administración Pública, para el Estado de Morelos y sus Municipios
- Ley del Servicio Civil del Estado de Morelos
- Ley Federal del Trabajo

- Ley de Transporte del Estado de Morelos
- Ley de Tránsito del Estado de Morelos
- Ley de Justicia Administrativa del Estado de Morelos
- Ley de Fiscalización y Rendición de Cuentas del Estado de Morelos
- Ley de Presupuesto, Contabilidad y Gasto Público, del Estado de Morelos
- Ley de Desarrollo Económico Sustentable del Estado Libre y Soberano de Morelos
- Ley de Contratos de Colaboración Público-Privada para el Estado de Morelos
- Ley de Ordenamiento Territorial y Desarrollo Urbano Sustentable del Estado de Morelos
- Ley Estatal de Documentación y Archivos de Morelos
- Ley de Mejora Regulatoria para el Estado de Morelos

Reglamentos:

- Reglamento de Adquisiciones, Enajenaciones, Arrendamientos y Prestación de Servicios del Poder Ejecutivo del Estado Libre y Soberano de Morelos
- Reglamento de la Ley de Obra Pública y Servicios Relacionados con la Misma, del Estado de Morelos
- Reglamento de la Ley General de Bienes del Estado de Morelos
- Reglamento de la Ley de Transparencia y Acceso a la Información Pública del Estado de Morelos
- Reglamento de la Ley de Entrega Recepción de la Administración Pública del Estado y Municipios de Morelos, para el Poder Ejecutivo del Estado
- Reglamento de Transporte para el Estado de Morelos
- Reglamento de la Ley de Mejora Regulatoria para el Estado de Morelos
- Reglamento en Materia de Presentación de Declaración Patrimonial
- Reglamento Interior de la Secretaría de Movilidad y Transporte del Estado de Morelos
- Reglamento de la Junta de Gobierno del Organismo Público Estatal Descentralizado Denominado “Operador de Carreteras de Cuota”

Decreto:

- Decreto de Creación del Organismo Público Estatal Descentralizado denominado “Operador de Carreteras de Cuota” (Periódico Oficial “Tierra y Libertad” del Estado de Morelos, número 4338, del 14 de Julio del 2004).

Estatuto:

- Estatuto Orgánico del Organismo, publicado en el Periódico Oficial “Tierra y Libertad”, número 4369, del 29 de Diciembre de 2004.

5. CONSIDERACIONES FISCALES

En materia fiscal, Operador de Carreteras de Cuota (OCC) tributa en el régimen señalado en el Título III de la Ley del Impuesto Sobre la Renta (LISR), correspondiente a Personas Morales con Fines no Lucrativas, por lo que es no es sujeto del impuesto sobre la renta respecto de todos sus ingresos obtenidos. Lo anterior, en virtud de que se trata de una entidad de la Administración Pública Estatal Paraestatal, sujeta a control presupuestario.

No obstante, la LISR le atribuye a OCC diversas obligaciones secundarias como son, principalmente: expedir comprobantes que cumplan con los requisitos que determinen las disposiciones fiscales, realizar retenciones de este impuesto a las personas a quienes se encuentre obligado a expedir las constancias de dichas retenciones, así como presentar las declaraciones informativas anuales establecidas en este ordenamiento.

De las actividades derivadas del cobro de peaje por los servicios prestados a los usuarios que transitan por la red carretera estatal a su cargo, traslada el Impuesto al Valor Agregado, en consecuencia se encuentra obligado a presentar las declaraciones mensuales de esta contribución, así como presentar las declaraciones informativas mensuales de operaciones con terceros (DIOT) establecidas en este ordenamiento.

6. ESTRUCTURA ORGANIZACIÓN BASICA

Los órganos de gobierno, administración, y vigilancia del Organismo respectivamente son:

- I Junta de Gobierno
- II Dirección General
- III Comisario

Para el despacho de los asuntos que le competen cuenta con las unidades Administrativas siguientes:

- I Dirección General
- II Dirección Administrativa
- III Dirección Técnica
- IV Asesoría de asuntos jurídicos

7. BASE DE PREPARACIÓN DE LOS ESTADOS FINANCIEROS.

Los estados financieros que se acompañan y las presentes notas han sido preparados de acuerdo con la normatividad emitida por la CONAC y las disposiciones legales aplicables e implementadas, comprendidas en el periodo del 1º de Enero al 31 de Diciembre del 2014, como son: Marco conceptual, Postulados Básicos de Contabilidad Gubernamental, Normas Generales de Información Financiera Gubernamental.

8. POLITICAS DE CONTABILIDAD SIGNIFICATIVAS

Las principales políticas adoptadas por el Organismo, a partir del ejercicio 2011 mismas que están de acuerdo con las Normas de Información Financiera y los Postulados Básicos de Contabilidad Gubernamental, son las que se mencionan a continuación:

- a) Base en devengado

La contabilización de las operaciones que afectan al organismo, se realiza sobre base acumulativa, aplicando el postulado de devengación contable, lo que significa, que los ingresos se reconocen en la contabilidad cuando se realizan efectivamente, o existe jurídicamente el derecho al cobro y los gastos en la fecha de su realización, independientemente de la fecha de pago.

b) Estado de situación financiera y estados de actividades

Se elaboran por primera ocasión con los lineamientos emitidos por la CONAC, en el ejercicio anterior se formulaba el Estado de Resultados conforme a los lineamientos establecidos por la Secretaría de Finanzas y Planeación del Gobierno del Estado de Morelos, como equivalente al Estado de Actividades, siendo relevante mencionar que los importes de las depreciaciones se registraban en la cuenta de Decrementos al patrimonio en consecuencia se presentaban en el Estado de situación financiera, y a partir del presente ejercicio en el Estado de Actividades conforme a los lineamientos emitidos por la CONAC, en razón de que el estado tiene por política para el registro de las adquisiciones de Bienes Inmuebles y muebles en una cuenta de resultados denominada Gasto de inversión correspondida con la cuenta de bancos y en un asiento complementario el cargo a los activos correspondida con la cuenta de patrimonio, es decir por el total del importe refleja un incremento al patrimonio y un incremento al gasto que se presentan en el Estado de Situación Financiera y de Resultados respectivamente.

c) Estado de flujos de efectivo se presenta con las siguientes clasificaciones.

- Flujos netos de efectivo de las actividades de operación
- Flujos netos de efectivo de las actividades de inversión
- Flujos netos provocados por el aumento de activos y disminución de pasivos.

d) Reconocimiento de los efectos de la inflación en la información financiera

La contabilidad y las cifras de los estados financieros, están determinados sobre la base de costos históricos y no han sido ajustados para reflejar el efecto del cambio en el nivel general de precios originado por la inflación, tal como lo requiere la NIF B-10 y sus adecuaciones, en tanto las autoridades en materia de contabilidad gubernamental del poder ejecutivo de Gobierno del Estado de Morelos establezcan la forma en que las entidades paraestatales deberán emitir la

información Financiera y Estructura de los Estados Financieros básicos del ente público y características de las notas, atendiendo su naturaleza. Lo anterior, en tanto el Consejo Nacional de Armonización Contable emite lo conducente.

e) Valuación de los activos fijos.

Los bienes que integran el renglón de Activo Fijo se registran al costo de adquisición. Es política contable registrar las adquisiciones de Activo Fijo contra la cuenta del patrimonio y adicionalmente registrar contablemente la erogación por adquisición de bienes en resultado del Ejercicio. Cabe resaltar que el criterio implementado en los registros contables de este Organismo, corresponde al emitido por la Secretaría de Hacienda en los términos del artículo 40 primer párrafo de la Ley de Presupuesto, Contabilidad y Gasto Público del Estado de Morelos, en tanto la autoridad emita los nuevos lineamientos a que se ajustarán las entidades paraestatales en tanto el Consejo de Armonización Contable emite lo conducente en los términos del artículo TERCERO de las Normas y Metodología para la emisión de Información y Estructura de los Estudios Financieros Básicos del Ente Público y características de sus notas.

f) Patrimonio

De acuerdo con el artículo cuarto del Decreto de creación del Organismo Operador de Carreteras de Cuota, el patrimonio del Operador se constituye con:

- I. Los recursos financieros que le asigne el Congreso del Estado presupuestalmente;
- II. Los ingresos que reciba por concepto de peaje de la red carretera estatal a su cargo, así como por las autorizaciones para el aprovechamiento del derecho de vía y zona laterales;

III. Los bienes muebles e inmuebles que adquiriera por sí o por transferencia de los gobiernos federales, estatales o municipales;

IV. Las aportaciones, legados, donaciones, participaciones, subsidios, transferencias y apoyos que le otorguen los gobiernos federal, estatales y municipales, y

V. Los demás ingresos que perciba por cualquier otro medio o título legal.

g) Estado de cambios en la situación financiera.

Su finalidad es proveer de información sobre los orígenes y aplicaciones de los recursos del ente público.

Origen o aplicación. Muestra la obtención o disposición de los recursos y obligaciones durante el ejercicio.

Cuentas Contables. Muestra el nombre de las cuentas del Estado de Situación financiera, agrupándolas en la forma siguiente: Activo, Pasivo y Hacienda Pública/Patrimonio.

BAJO PROTESTA DE DECIR VERDAD DECLARAMOS QUE LOS ESTADOS Y SUS NOTAS, SON RAZONABLEMENTE CORRECTOS Y SON RESPONSABILIDAD DEL EMISOR.



Información Contable

CUENTA PÚBLICA ANUAL | 2023
OPERADOR DE CARRETERAS DE CUOTA

Concepto	2022	2023	Concepto	2023	2022
INGRESOS Y OTROS BENEFICIOS			GASTOS Y OTRAS PÉRDIDAS		
<i>Ingresos de Gestión</i>			<i>Gastos de Funcionamiento</i>		
Impuestos		2,740,844	Servicios Personales	6,780,444	6,373,037
Cuotas y Aportaciones de Seguridad Social	-	-	Materiales y Suministros	5,523,604	5,270,106
Contribuciones de Mejoras	-	-	Servicios Generales	293,267	280,631
Derechos	-	-		963,573	822,300
Productos	-	-	<i>Transferencias, Asignaciones, Subsidios y Otras Ayudas</i>	2,086,083	1,891,448
Aprovechamientos	-	-	Transferencias Internas y Asignaciones al Sector Público	-	-
Ingresos por Venta de Bienes y Prestación de Servicios	2,740,844	2,536,016	Transferencias al Resto del Sector Público	-	-
			Subsidios y Subvenciones	-	-
<i>Participaciones, Aportaciones, Convenios, Incentivos Derivados de la Colaboración Fiscal, Fondos Distintos de Aportaciones, Transferencias, Asignaciones, Subsidios y Subvenciones, y Pensiones y Jubilaciones</i>	8,180,053	7,657,695	Ayudas Sociales	-	-
Participaciones, Aportaciones, Convenios, Incentivos Derivados de la Colaboración Fiscal y Fondos Distintos de Aportaciones	-	-	Pensiones y Jubilaciones	-	1,891,448
Transferencias, Asignaciones, Subsidios y Subvenciones, y Pensiones y Jubilaciones	8,180,053	7,657,695	Transferencias a Fideicomisos, Mandatos y Contratos Análogos	2,086,083	-
			Transferencias a la Seguridad Social	-	-
			Donativos	-	-
			Transferencias al Exterior	-	-
Otros Ingresos y Beneficios	2,635,583	280,801	<i>Participaciones y Aportaciones</i>	-	-
Ingresos Financieros			Participaciones	-	-
Incremento por Variación de Inventarios			Aportaciones	-	-
Disminución del Exceso de Estimaciones por Pérdida o Deterioro u Obsolescencia			Convenios	-	-
Disminución del Exceso de Provisiones			<i>Intereses, Comisiones y Otros Gastos de la Deuda Pública</i>	-	-
Otros Ingresos y Beneficios Varios			Intereses de la Deuda Pública	-	-
			Comisiones de la Deuda Pública	-	-
			Gastos de la Deuda Pública	-	-
			Costo por Coberturas	-	-
			Apoyos Financieros	-	-
Total de Ingresos y Otros Beneficios	13,556,480	10,474,512	<i>Otros Gastos y Pérdidas Extraordinarias</i>	315,421	205,589
			Estimaciones, Depreciaciones, Deterioros, Obsolescencia y Amortizaciones	315,421	205,589
			Provisiones	-	-
			Disminución de Inventarios	-	-
			Otros Gastos	-	-
			<i>Inversión Pública</i>	1,850,389	21,716
			Inversión Pública no Capitalizable	1,850,389	21,716
			Total de Gastos y Otras Pérdidas	11,032,337	8,491,790
			Resultados del Ejercicio (Ahorro/Desahorro)	2,524,143	1,982,722

Bajo protesta de decir verdad declaramos que los Estados Financieros y sus notas, son razonablemente correctos y son responsabilidad del emisor.

Cuenta Pública Anual 2023
Operador de Carreteras de Cuota
Estado de Situación Financiera
Al 31 de diciembre de 2022 y 2023
(Cifras en Pesos)

CONCEPTO	2023	Año 2022	CONCEPTO	2023	Año 2022
ACTIVO			PASIVO		
Activo Circulante			Pasivo Circulante		
Efectivo y Equivalentes	3,702,696	3,501,304	Cuentas por Pagar a Corto Plazo	721,940	701,398
Derechos a Recibir Efectivo o Equivalentes	(22)	302,174	Documentos por Pagar a Corto Plazo	-	-
Derechos a Recibir Bienes o Servicios	-	1,719	Porción a Corto Plazo de la Deuda Pública a Largo Plazo	-	-
Inventarios	-	-	Títulos y Valores a Corto Plazo	-	-
Almacenes	-	-	Pasivos Diferidos a Corto Plazo	-	-
Estimación por Pérdida o Deterioro de Activos Circulantes	-	-	Fondos y Bienes de Terceros en Garantía y/o Administración a Corto Plazo	-	-
Otros Activos Circulantes	-	-	Provisiones a Corto Plazo	-	-
Total de Activos Circulantes	3,702,674	3,805,197	Otros Pasivos a Corto Plazo	-	-
			Total de Pasivos Circulantes	721,940	701,398
Activo No Circulante			Pasivo No Circulante		
Inversiones Financieras a Largo Plazo	-	-	Cuentas por Pagar a Largo Plazo	-	-
Derechos a Recibir Efectivo o Equivalentes a Largo Plazo	-	-	Documentos por Pagar a Largo Plazo	-	-
Bienes Inmuebles, Infraestructura y Construcciones en Proceso	7,155,709	6,826,024	Deuda Pública a Largo Plazo	-	-
Bienes Muebles	1,695,051	2,290,034	Pasivos Diferidos a Largo Plazo	-	-
Activos Intangibles	-	-	Fondos y Bienes de Terceros en Garantía y/o en Administración a Largo Plazo	-	-
Depreciación, Deterioro y Amortización Acumulada de Bienes	(2,914,332)	(3,167,278)	Provisiones a Largo Plazo	-	-
Activos Diferidos	-	-	Total de Pasivos No Circulantes	-	-
Estimación por Pérdida o Deterioro de Activos no Circulantes	-	-	Total del Pasivo	721,940	701,398
Otros Activos no Circulantes	-	-	HACIENDA PÚBLICA / PATRIMONIO		
Total de Activos No Circulantes	5,936,428	5,948,780	Hacienda Pública / Patrimonio Contribuido		
Total del Activo	9,639,102	9,753,977	Aportaciones	-	-
			Donaciones de Capital	-	-
			Actualización de la Hacienda Pública / Patrimonio	-	-
			Hacienda Pública / Patrimonio Generado	8,917,162	9,052,579
			Resultados del Ejercicio (Ahorro / Desahorro)	2,524,143	1,982,722
			Resultados de Ejercicios Anteriores	4,274,121	5,280,645
			Revalúos	329,685	-
			Reservas	-	-
			Rectificaciones de Resultados de Ejercicios Anteriores	1,789,213	1,789,212
			Exceso o Insuficiencia en la Actualización de la Hacienda Pública / Patrimonio	-	-
			Resultado por Posición Monetaria	-	-
			Resultado por Tenencia de Activos no Monetarios	-	-
			Total Hacienda Pública / Patrimonio	8,917,162	9,052,579
			Total del Pasivo y Hacienda Pública / Patrimonio	9,639,102	9,753,977

Bajo protesta de decir verdad declaramos que los Estados Financieros y sus notas, son razonablemente correctos y son responsabilidad del emisor.

CONCEPTO	31 de diciembre 2023	31 de diciembre 2022	CONCEPTO	31 de diciembre 2023	31 de diciembre 2022
ACTIVO			PASIVO		
Activo Circulante			Pasivo Circulante		
Efectivo y Equivalentes	3,702,696	3,501,304	Cuentas por Pagar a Corto Plazo	721,940	701,398
Efectivo	-	-	Servicios Personales por Pagar a Corto Plazo	294,786	284,354
Bancos/Tesorería	3,702,562	3,473,976	Proveedores por Pagar a Corto Plazo	-	-
Bancos/Dependencias y Otros	-	-	Contratistas por Obras Públicas por Pagar a Corto Plazo	-	-
Inversiones Temporales (Hasta 3 meses)	134	27,328	Participaciones y Aportaciones por Pagar a Corto Plazo	-	-
Fondos con Afectación Específica	-	-	Transferencias Otorgadas por Pagar a Corto Plazo	1,037	1,037
Depósitos de Fondos de Terceros en Garantía y/o Admón.	-	-	Int., Comisiones y Otros Gastos de la Deuda Púb. por Pagar a Corto Plazo	-	-
Otros Efectivos y Equivalentes	-	-	Retenciones y Contribuciones por Pagar a Corto Plazo	426,117	416,007
			Devoluciones de la Ley de Ingresos por Pagar a Corto Plazo	-	-
Derechos a Recibir Efectivo o Equivalentes	(22)	302,174	Otras Cuentas por Pagar a Corto Plazo	-	-
Inversiones Financieras de Corto Plazo	-	-	Documentos por Pagar a Corto Plazo	-	-
Cuentas por Cobrar a Corto Plazo	-	-	Documentos Comerciales por Pagar a Corto Plazo	-	-
Deudores Diversos por Cobrar a Corto Plazo	(22)	2	Documentos con Contratistas por Obras Púb. por Pagar a Corto Plazo	-	-
Ingresos por Recuperar a Corto Plazo	-	302,172	Otros Documentos por Pagar a Corto Plazo	-	-
Deudores por Anticipos de la Tesorería a Corto Plazo	-	-	Porción a Corto Plazo de la Deuda Pública a Largo Plazo	-	-
Préstamos Otorgados a Corto Plazo	-	-	Porción a Corto Plazo de la Deuda Pública	-	-
Otros Derechos a Recibir Efectivo o Equiv. a Corto Plazo	-	-	Porción a Corto Plazo de Arrendamiento Financiero	-	-
			Títulos y Valores a Corto Plazo	-	-
Derechos a Recibir Bienes o Servicios	-	1,719	Ingresos Diferidos a Corto Plazo	-	-
Ant. a Proveedores por Adq. de Bienes y Prest. de Serv. a Corto Plazo	-	1,719	Ingresos Cobrados por Adelantado a Corto Plazo	-	-
Ant. a Proveedores por Adq. de Bienes Inm. y Muebles a Corto Plazo	-	-	Intereses Cobrados por Adelantado a Corto Plazo	-	-
Ant. a Proveedores por Adq. de Bienes Intangibles a Corto Plazo	-	-	Otros Pasivos Diferidos a Corto Plazo	-	-
Anticipo a Contratistas por Obras Públicas a Corto Plazo	-	-	Fondos y Bienes de Terceros en Garantía y/o Admón. a C. P.	-	-
Otros Derechos a Recibir Bienes o Servicios a Corto Plazo	-	-	Fondos en Garantía a Corto Plazo	-	-
			Fondos en Administración a Corto Plazo	-	-
Inventarios	-	-	Fondos Contingentes a Corto Plazo	-	-
Inventario de Mercancías para Venta	-	-	Fondos de Fideicomisos, Mandatos y Contratos Análogos a Corto Plazo	-	-
Inventario de Mercancías Terminadas	-	-	Otros Fondos de Terceros en Garantía y/o Administración a Corto Plazo	-	-
Inventario de Mercancías en Proceso de Elaboración	-	-	Valores y Bienes en Garantía a Corto Plazo	-	-
Inventario de Materias Primas, Mat. y Suministros para Producción	-	-	Provisiones a Corto Plazo	-	-
Bienes en Tránsito	-	-	Provisión para Demandas y Juicios a Corto Plazo	-	-
Almacenes	-	-	Provisión para Contingencias a Corto Plazo	-	-
			Otras Provisiones a Corto Plazo	-	-
Estimación por Pérdida o Deterioro de Activos Circulantes	-	-	Otros Pasivos a Corto Plazo	-	-
Est. para Ctas. Incobrables por Derechos a Recibir Efectivo o Equiv.	-	-	Ingresos por Clasificar	-	-
Estimación por Deterioro de Inventarios	-	-	Recaudación por Participar	-	-
			Otros Pasivos Circulantes	-	-
Otros Activos Circulantes	-	-			
Valores en Garantía	-	-			
Bienes en Garantía (excluye depósitos de fondos)	-	-			
Bienes Deriv. de Embargos, Decom., Aseguramientos y Dación en Pago	-	-			
Adquisición con Fondos de Terceros	-	-			
Total de Activos Circulantes	3,702,674	3,805,197	Total de Pasivos Circulantes	721,940	701,398

CONCEPTO	31 de diciembre 2023	31 de diciembre 2022	CONCEPTO	31 de diciembre 2023	31 de diciembre 2022
Activo No Circulante			Pasivo No Circulante		
Inversiones Financieras a Largo Plazo	-	-	Cuentas por Pagar a Largo Plazo	-	-
Derechos a Recibir Efectivo o Equivalentes a Largo Plazo	-	-	Documentos por Pagar a Largo Plazo	-	-
Bienes Inmuebles, Infraestructura y Const. en Proceso	7,155,709	6,826,024	Deuda Pública a Largo Plazo	-	-
Bienes Muebles	1,695,051	2,290,034	Pasivos Diferidos a Largo Plazo	-	-
Activos Intangibles	-	-	Fdos. y Bienes de Terceros en Garantía y/o en Admón. a L.P.	-	-
Depreciación, Deterioro y Amortización Acumulada de Bienes	(2,914,332)	(3,167,278)	Provisiones a Largo Plazo	-	-
Activos Diferidos	-	-	Total de Pasivos No Circulantes	-	-
Estimación por Pérdida o Deterioro de Activos no Circulantes	-	-	Total del Pasivo	721,940	701,398
Otros Activos no Circulantes	-	-			
Total de Activos No Circulantes	5,936,428	5,948,780	HACIENDA PÚBLICA / PATRIMONIO		
			Hacienda Pública / Patrimonio Contribuido	-	-
			Aportaciones	-	-
			Donaciones de Capital	-	-
			Actualización de la Hacienda Pública / Patrimonio	-	-
Total del Activo	9,639,102	9,753,977	Hacienda Pública / Patrimonio Generado	8,917,162	9,052,579
			Resultados del Ejercicio (Ahorro / Desahorro)	2,524,143	1,982,722
			Resultados de Ejercicios Anteriores	4,274,121	5,280,645
			Revalúos	329,685	-
			Reservas	-	-
			Rectificaciones de Resultados de Ejercicios Anteriores	1,789,213	1,789,212
			Exceso o Insuficiencia en la Actualización de la Hacienda Pública / Patrimonio	-	-
			Resultado por Posición Monetaria	-	-
			Resultado por Tenencia de Activos no Monetarios	-	-
			Total Hacienda Pública / Patrimonio	8,917,162	9,052,579
			Total del Pasivo y Hacienda Pública / Patrimonio	9,639,102	9,753,977

Bajo protesta de decir verdad declaramos que los Estados Financieros y sus notas, son razonablemente correctos y son responsabilidad del emisor.

Concepto	Origen	Aplicación	Concepto	Origen	Aplicación
ACTIVO	898,898	784,023	PASIVO	20,542	-
<i>Activo Circulante</i>	303,915	201,392	<i>Pasivo Circulante</i>	20,542	-
Efectivo y Equivalentes	-	201,392	Cuentas por Pagar a Corto Plazo	20,542	-
Derechos a Recibir Efectivo o Equivalentes	302,196	-	Documentos por Pagar a Corto Plazo	-	-
Derechos a Recibir Bienes o Servicios	1,719	-	Porción a Corto Plazo de la Deuda Pública a Largo Plazo	-	-
Inventarios	-	-	Títulos y Valores a Corto Plazo	-	-
Almacenes	-	-	Pasivos Diferidos a Corto Plazo	-	-
Estimación por Pérdida o Deterioro de Activos Circulantes	-	-	Fdos. y Bienes de Terceros en Garantía y/o Admón. a C. P.	-	-
Otros Activos Circulantes	-	-	Provisiones a Corto Plazo	-	-
Activo No Circulante	594,983	582,631	Otros Pasivos a Corto Plazo	-	-
Inversiones Financieras a Largo Plazo	-	-	Pasivo No Circulante	-	-
Derechos a Recibir Efectivo o Equivalentes a Largo Plazo	-	-	Cuentas por Pagar a Largo Plazo	-	-
Bienes Inmuebles, Infraestructura y Constr. en Proceso	-	329,685	Documentos por Pagar a Largo Plazo	-	-
Bienes Muebles	594,983	-	Deuda Pública a Largo Plazo	-	-
Activos Intangibles	-	-	Pasivos Diferidos a Largo Plazo	-	-
Depreciación, Deterioro y Amort. Acumulada de Bienes	-	252,946	Fdos. y Bienes de Terceros en Garantía y/o Admón. a L. P.	-	-
Activos Diferidos	-	-	Provisiones a Largo Plazo	-	-
Est. por Pérdida o Deterioro de Activos no Circulantes	-	-	HACIENDA PÚBLICA / PATRIMONIO	871,107	1,006,524
Otros Activos no Circulantes	-	-	<i>Hacienda Pública / Patrimonio Contribuido</i>	-	-
			Aportaciones	-	-
			Donaciones de Capital	-	-
			Actualización de la Hacienda Pública / Patrimonio	-	-
			Hacienda Pública / Patrimonio Generado	871,107	1,006,524
			Resultados del Ejercicio (Ahorro / Desahorro)	541,421	-
			Resultados de Ejercicios Anteriores	-	1,006,524
			Revalúos	329,685	-
			Reservas	-	-
			Rectificaciones de Resultados de Ejercicios Anteriores	1	-
			Exceso o Insuficiencia en la Actualización de la Hacienda Pública / Patrimonio	-	-
			Resultado por Posición Monetaria	-	-
			Resultado por Tenencia de Activos no Monetarios	-	-

Bajo protesta de decir verdad declaramos que los Estados Financieros y sus notas, son razonablemente correctos y son responsabilidad del emisor.



Cuenta Pública Anual 2023
Operador de Carreteras de Cuota
Estado Analítico del Activo
Del 1 de enero al 31 de diciembre de 2023
(Cifras en Pesos)

Concepto	Saldo Inicial 1	Cargos del Periodo 2	Abonos del Periodo 3	Saldo Final 4=(1+2-3)	Variación del Periodo (4-1)
ACTIVO	9,753,977	24,073,691	24,188,566	9,639,102	(114,875)
Activo Circulante	3,805,197	23,085,367	23,187,890	3,702,674	(102,523)
Efectivo y Equivalentes	3,501,304	11,646,018	11,444,626	3,702,696	201,392
Derechos a Recibir Efectivo o Equivalentes	302,174	11,420,754	11,722,950	(22)	(302,196)
Derechos a Recibir Bienes o Servicios	1,719	18,595	20,314	-	(1,719)
Inventarios	-	-	-	-	-
Almacenes	-	-	-	-	-
Estimación por Pérdida o Deterioro de Activos Circulantes	-	-	-	-	-
Otros Activos Circulantes	-	-	-	-	-
Activo No Circulante	5,948,780	988,324	1,000,676	5,936,428	(12,352)
Inversiones Financieras a Largo Plazo	-	-	-	-	-
Derechos a Recibir Efectivo o Equivalentes a Largo Plazo	-	-	-	-	-
Bienes Inmuebles, Infraestructura y Constr. en Proceso	6,826,024	329,685	-	7,155,709	329,685
Bienes Muebles	2,290,034	27,230	622,213	1,695,051	(594,983)
Activos Intangibles	-	-	-	-	-
Depreciación, Deterioro y Amort. Acumulada de Bienes	(3,167,278)	631,409	378,463	(2,914,332)	252,946
Activos Diferidos	-	-	-	-	-
Est. por Pérdida o Deterioro de Activos no Circulantes	-	-	-	-	-
Otros Activos no Circulantes	-	-	-	-	-

Bajo protesta de decir verdad declaramos que los Estados Financieros y sus notas, son razonablemente correctos y son responsabilidad del emisor.



Cuenta Pública Anual 2023
Operador de Carreteras de Cuota
Estado Analítico de la Deuda y Otros Pasivos
Del 1 de enero al 31 de diciembre de 2023
(Cifras en Pesos)

Denominación de las Deudas	Moneda de Contratación	Institución o País Acreedor	Saldo Inicial del Periodo	Saldo Final del Periodo
DEUDA PÚBLICA				
Corto Plazo				
Deuda Interna	Pesos		-	-
Instituciones de Crédito			-	-
Títulos y Valores			-	-
Arrendamientos Financieros			-	-
Deuda Externa	Pesos		-	-
Organismos Financieros Internacionales			-	-
Deuda Bilateral			-	-
Títulos y Valores			-	-
Arrendamientos Financieros			-	-
<i>Subtotal a Corto Plazo</i>			-	-
Largo Plazo				
Deuda Interna	Pesos		-	-
Instituciones de Crédito			-	-
Títulos y Valores			-	-
Arrendamientos Financieros			-	-
Deuda Externa	Pesos		-	-
Organismos Financieros Internacionales			-	-
Deuda Bilateral			-	-
Títulos y Valores			-	-
Arrendamientos Financieros			-	-
<i>Subtotal a Largo Plazo</i>			-	-
Otros Pasivos			701,398	721,940
Total Deuda y Otros Pasivos			701,398	721,940

Bajo protesta de decir verdad declaramos que los Estados Financieros y sus notas, son razonablemente correctos y son responsabilidad del emisor.

Cuenta Pública Anual 2023
Operador de Carreteras de Cuota
Informe Analítico de la Deuda Pública y Otros Pasivos - LDF
Del 1 de enero al 31 de diciembre de 2023
(Cifras en Pesos)

Denominación de la Deuda Pública y Otros Pasivos	Saldo al 31 de Diciembre de 2022	Disposiciones del Periodo	Amortizaciones del Periodo	Revaluaciones, Reclasificaciones y Otros Ajustes	Saldo Final del Periodo	Pago de Intereses del Periodo	Pago de Comisiones y demás costos asociados durante el Periodo
Deuda Pública	-	-	-	-	-	-	-
Corto Plazo	-	-	-	-	-	-	-
<i>Instituciones de Crédito</i>	-	-	-	-	-	-	-
<i>Títulos y Valores</i>	-	-	-	-	-	-	-
<i>Arrendamientos Financieros</i>	-	-	-	-	-	-	-
Largo Plazo	-	-	-	-	-	-	-
<i>Instituciones de Crédito</i>	-	-	-	-	-	-	-
<i>Títulos y Valores</i>	-	-	-	-	-	-	-
<i>Arrendamientos Financieros</i>	-	-	-	-	-	-	-
Otros Pasivos	701,398	-	-	-	721,940	-	-
Total de la Deuda Pública y Otros Pasivos	701,398	-	-	-	721,940	-	-
Deuda Contingente¹ (Informativo)							
Deuda Contingente 1	-	-	-	-	-	-	-
Deuda Contingente 2	-	-	-	-	-	-	-
Deuda Contingente xx	-	-	-	-	-	-	-
Valor de Instrumentos Bono Cupón Cero²							
Instrumento Bono Cupón Cero 1	-	-	-	-	-	-	-
Instrumento Bono Cupón Cero 2	-	-	-	-	-	-	-
Instrumento Bono Cupón Cero 3	-	-	-	-	-	-	-

1 Se refiere a cualquier Financiamiento sin fuente o garantía de pago definida, que sea asumida de manera solidaria o subsidiaria por las Entidades Federativas con sus Municipios, organismos descentralizados y empresas de participación estatal mayoritaria y fideicomisos, locales o municipales, y por los Municipios con sus respectivos organismos descentralizados y empresas de participación municipal mayoritaria.

2 Se refiere al valor del Bono Cupón Cero que respalda el pago de los créditos asociados al mismo (Activo).

Obligaciones a Corto Plazo	Monto Contratado	Plazo Pactado	Tasa de Interés	Comisiones y Costos Relacionados	Tasa Efectiva
Obligaciones a Corto Plazo (Informativo)					
Crédito 1	-	-	-	-	-
Crédito 2	-	-	-	-	-
Crédito xx	-	-	-	-	-

Bajo protesta de decir verdad declaramos que los Estados Financieros y sus notas, son razonablemente correctos y son responsabilidad del emisor.

Denominación de las Obligaciones Diferentes de Financiamiento	Fecha del Contrato	Fecha de inicio de operación del proyecto	Fecha de vencimiento	Monto de la inversión pactado	Plazo pactado	Monto promedio mensual del pago de la contraprestación	Monto promedio mensual del pago de la contraprestación correspondiente al pago de inversión	Monto pagado de la inversión al 31 de diciembre de 2023	Monto pagado de la inversión actualizado al 31 de diciembre de 2023	Saldo pendiente por pagar de la inversión al 31 de diciembre de 2023
Asociaciones Público Privadas (APP's)				-		-	-	-	-	-
APP 1				-		-	-	-	-	-
APP 2				-		-	-	-	-	-
APP 3				-		-	-	-	-	-
APP xx				-		-	-	-	-	-
Otros Instrumentos				-		-	-	-	-	-
Otro Instrumento 1				-		-	-	-	-	-
Otro Instrumento 2				-		-	-	-	-	-
Otro Instrumento 3				-		-	-	-	-	-
Otro Instrumento xx				-		-	-	-	-	-
Total de Obligaciones Diferentes de Financiamiento				-		-	-	-	-	-

NO APLICA

Bajo protesta de decir verdad declaramos que los Estados Financieros y sus notas, son razonablemente correctos y son responsabilidad del emisor.

Concepto	Hacienda Pública/Patrimonio Contribuido	Hacienda Pública/Patrimonio Generado de Ejercicios Anteriores	Hacienda Pública/Patrimonio Generado del Ejercicio	Exceso o Insuficiencia en la Actualización de la Hacienda Pública / Patrimonio	TOTAL
Hacienda Pública / Patrimonio Contribuido Neto de 2022	-	-	-	-	-
<i>Aportaciones</i>	-	-	-	-	-
<i>Donaciones de Capital</i>	-	-	-	-	-
<i>Actualización de la Hacienda Pública / Patrimonio</i>	-	-	-	-	-
Hacienda Pública / Patrimonio Generado Neto de 2022	-	7,069,857	1,982,722	-	9,052,579
<i>Resultados del Ejercicio (Ahorro / Desahorro)</i>	-	-	1,982,722	-	1,982,722
<i>Resultados de Ejercicios Anteriores</i>	-	5,280,645	-	-	5,280,645
<i>Revalúos</i>	-	-	-	-	-
<i>Reservas</i>	-	-	-	-	-
<i>Rectificaciones de Resultados de Ejercicios Anteriores</i>	-	1,789,212	-	-	1,789,212
Exceso o Insuficiencia en la Actualización de la Hacienda Pública / Patrimonio Neto de 2022	-	-	-	-	-
<i>Resultado por Posición Monetaria</i>	-	-	-	-	-
<i>Resultado por Tenencia de Activos no Monetarios</i>	-	-	-	-	-
Hacienda Pública / Patrimonio Neto Final de 2022	-	7,069,857	1,982,722	-	9,052,579
Cambios en la Hacienda Pública / Patrimonio Contribuido Neto de 2023	-	-	-	-	-
<i>Aportaciones</i>	-	-	-	-	-
<i>Donaciones de Capital</i>	-	-	-	-	-
<i>Actualización de la Hacienda Pública / Patrimonio</i>	-	-	-	-	-
Variaciones de la Hacienda Pública / Patrimonio Generado Neto de 2023	-	(1,006,524)	871,107	-	(135,417)
<i>Resultados del Ejercicio (Ahorro / Desahorro)</i>	-	-	2,524,143	-	2,524,143
<i>Resultados de Ejercicios Anteriores</i>	-	(1,006,524)	(1,982,722)	-	(2,989,246)
<i>Revalúos</i>	-	-	329,685	-	329,685
<i>Reservas</i>	-	-	-	-	-
<i>Rectificaciones de Resultados de Ejercicios Anteriores</i>	-	-	1	-	1
Cambios en el Exceso o Insuficiencia en la Actualización de la Hacienda Pública / Patrimonio Neto de 2023	-	-	-	-	-
<i>Resultado por Posición Monetaria</i>	-	-	-	-	-
<i>Resultado por Tenencia de Activos no Monetarios</i>	-	-	-	-	-
Hacienda Pública / Patrimonio Neto Final de 2023	-	6,063,333	2,853,829	-	8,917,162

Bajo protesta de decir verdad declaramos que los Estados Financieros y sus notas, son razonablemente correctos y son responsabilidad del emisor.

Concepto		2022	2023	Concepto	2022	2023
Flujos de Efectivo de las Actividades de Operación				Flujos de Efectivo de las Actividades de Inversión		
Origen		10,920,897	10,474,512	Origen	-	-
Impuestos		-	-	Bienes Inmuebles, Infraestructura y Construcciones en Proceso	-	-
Cuotas y Aportaciones de Seguridad Social		-	-	Bienes Muebles	-	-
Contribuciones de Mejoras		-	-	Otros Orígenes de Inversión	-	-
Derechos		-	-	Aplicación	-	-
Productos		-	-	Bienes Inmuebles, Infraestructura y Construcciones en Proceso	-	-
Aprovechamientos		-	-	Bienes Muebles	-	-
Ingresos por Venta de Bienes y Prestación de Servicios		2,740,844	2,536,016	Otras Aplicaciones de Inversión	-	-
Participaciones, Aportaciones, Convenios, Incentivos Derivados de la Colaboración Fiscal y Fondos Distintos de Aportaciones		-	-	Flujos Netos de Efectivo por Actividades de Inversión	-	-
Transferencias, Asignaciones, Subsidios y Subvenciones, y Pensiones y Jubilaciones		8,180,053	7,657,695	Flujo de Efectivo de las Actividades de Financiamiento	-	-
Otros Orígenes de Operación		-	280,801	Origen	-	-
Aplicación		10,719,505	8,499,932	Endeudamiento Neto	-	-
Servicios Personales		5,523,604	5,270,106	Interno	-	-
Materiales y Suministros		293,267	280,631	Externo	-	-
Servicios Generales		963,573	822,300	Otros Orígenes de Financiamiento	-	-
Transf. Internas y Asignaciones al Sector Público		-	-	Aplicación	-	-
Transferencias al resto del Sector Público		-	-	Servicios de la Deuda	-	-
Subsidios y Subvenciones		-	-	Interno	-	-
Ayudas Sociales		-	-	Externo	-	-
Pensiones y Jubilaciones		2,086,083	1,891,448	Otras Aplicaciones de Financiamiento	-	-
Transf. a Fidelcomisos, Mandatos y Contratos Análogos		-	-	Flujos Netos de Efectivo por Actividades de Financiamiento	-	-
Transferencias a la Seguridad Social		-	-	Incremento/Disminución Neta en el Efectivo y Equivalentes al Efectivo	201,392	1,974,580
Donativos		-	-	Efectivo y Equivalentes al Efectivo al Inicio del Ejercicio	3,501,304	1,526,724
Transferencias al Exterior		-	-	Efectivo y Equivalentes al Efectivo al Final del Ejercicio	3,702,696	3,501,304
Participaciones		-	-			
Aportaciones		-	-			
Convenios		-	-			
Otras Aplicaciones de Operación		1,852,978	235,447			
Flujos Netos de Efectivo por Actividades de Operación		201,392	1,974,580			

Bajo protesta de decir verdad declaramos que los Estados Financieros y sus notas, son razonablemente correctos y son responsabilidad del emisor.

Informe Sobre Pasivos Contingentes

1° de enero al 31 de diciembre del 2023

En cumplimiento a lo dispuesto por los artículos 46, fracción I, inciso d y 52 de la Ley General de Contabilidad Gubernamental, en relación al Informe Sobre Pasivos Contingentes, se aclara que este Organismo descentralizado denominado **Operador de Carreteras de Cuota** que, al 31 de diciembre del 2023, referente a los pasivos contingentes que deriven de alguna obligación posible presente o futura, cuya existencia y/o realización sea incierta, se encuentran los siguientes:

Juicio Laboral	Susana Rodríguez García	01/888/16-II	Junta Especial número 2 de la Local de Conciliación y Arbitraje	Se señaló el día 19 de abril del año en curso a las 12:00 hrs. Para la audiencia de conciliación, demanda y excepciones.
Juicio Laboral	Alejandro Armando Castañeda Cruz	06/38/16-III mesa: 5-6	Junta Especial número 3 de la Local de Conciliación y Arbitraje	El actor interpuso demanda de amparo en contra del laudo de fecha 24 de noviembre de 2017.
Juicio Laboral	Víctor Manuel Sotelo	1383/2018.	Junta Especial 31 de la Federal de Conciliación y Arbitraje.	El actor jubilado de este Organismo reclama las inscripciones retroactivas y pago de aportaciones al IMSS y al Instituto de Crédito para los Trabajadores al Servicio del Estado; otorgamiento de Póliza de Seguro de Vida; y, la entrega de las constancias al Sistema de Ahorro para el Retiro.
Juicio Laboral	José Eugenio Bahena Nava	01/552/2020	Tribunal Estatal de Conciliación y Arbitraje	El actor demanda salarios caídos, prima de antigüedad, aguinaldo, prima vacacional, vacaciones, pago de horas extras.

Lo anterior, de conformidad con lo establecido en el capítulo VII, numeral III, inciso g) del Manual de Contabilidad Gubernamental emitido por el CONAC, donde se establece en términos generales que:

“los pasivos contingentes son obligaciones que tienen su origen en hechos específicos e independientes del pasado que en el futuro pueden ocurrir o no y, de acuerdo con lo que acontezca, desaparecen o se convierten en pasivos reales por ejemplo, juicios, garantías, avales, costos de planes de pensiones, jubilaciones, etc.”.

NOTAS A LOS ESTADOS FINANCIEROS

Con el propósito de dar cumplimiento a los artículos 46 y 49 de la Ley General de Contabilidad Gubernamental, los entes públicos deberán acompañar notas a los estados financieros cuyos rubros así lo requieran teniendo presente los postulados de revelación suficiente e importancia relativa con la finalidad, que la información sea de mayor utilidad para los usuarios.

A continuación, se presentan los tres tipos de notas que acompañan a los estados, a saber:

- a) Notas de desglose;
- b) Notas de memoria (cuentas de orden), y
- c) Notas de gestión administrativa.

NOTAS DE DESGLOSE

NOTAS AL ESTADO DE SITUACIÓN FINANCIERA

El Estado de la Situación Financiera que muestra el Organismo Público Estatal Descentralizado denominado Operador de Carreteras de Cuota, ha sido preparado de acuerdo con los postulados básicos de contabilidad Gubernamental, normas y metodología para la emisión de información financiera y estructura de los estados financieros de este Descentralizado y característica de sus notas emitidos por el consejo Nacional de Armonización Contable (CONAC), en el cual se reflejan los Bienes y Derechos que se clasifican en rubros de acuerdo a su disponibilidad de liquidez al igual que sus obligaciones o compromisos agrupándolas con relación a su importancia.

Activo

1. Efectivo y Equivalentes

Este rubro de Efectivo y Equivalentes al 31 de diciembre del 2023 asciende a la cantidad de \$3,702,695.17 (Tres millones setecientos dos mil seiscientos noventa y cinco pesos 17/100 M.N.), el cual representa el 99.99% del total de activo circulante.

2. Bienes Muebles

Este rubro representa los bienes Muebles propiedad de este Descentralizado y que, a la fecha del 31 de diciembre del 2023, asciende a la cantidad de \$ 1,695,051.48 (Un millón seiscientos noventa y cinco mil cincuenta y un pesos 48/100 M.N), los cuales cuentan con una depreciación acumulada de \$1,194,417.17 (Un millón ciento noventa y cuatro mil cuatrocientos diecisiete pesos 17/100 M.N.).

3. Bienes Inmuebles e Intangibles

Este rubro representa los bienes Inmuebles e Intangibles propiedad de este Organismo, los cuales fueron adquiridos con recursos propios y Estatales y que a la fecha del 31 de diciembre del 2023 ascienden a la cantidad de \$7,155,709.00 (Siete millones ciento cincuenta y cinco mil setecientos nueve pesos 00/100 M.N.) y cuentan con una depreciación acumulada de \$1,719,914.49 (Un millón setecientos diecinueve mil novecientos catorce pesos 49/100 M.N.).

4. Estimaciones y Deterioros

Los activos del Organismo se presentan valuados a su costo de adquisición o construcción y se deprecian de acuerdo a los parámetros de estimación de vida útil emitidos por el Consejo Nacional de Armonización Contable, sin considerar valores de desecho, a las tasas que se indican a continuación:

Descripción	% depreciación Anual	Dep. Acumulada
Mobiliario y Equipo de Oficina	10.0%	61,178.40
Equipo de Cómputo y Tecnologías de la Inf.	33.3%	426,672.11
Otros Mobiliarios y Eq. de Administración	10.0%	89,258.58
Equipos y Aparatos audiovisuales.	30.0%	18,451.47
Equipo de Transporte	20.0%	329,234.20
Maquinaria y equipo	10.0%	261,725.00
Equipo de comunicación y telecomunicación	10.0%	7,897.41
Edificios	5.0%	<u>1,719,914.49</u>
Total depreciación acumulada		2,914,331.66

5. Otros Activos

En el periodo presentado este Organismo no registro operaciones referentes a este apartado.

PASIVO CIRCULANTE

CUENTAS POR PAGAR A CORTO PLAZO

a) Servicios personales por pagar a corto plazo

El saldo de esta cuenta es de \$ 294,786.46 (Doscientos noventa y cuatro mil setecientos ochenta y seis pesos 46/100 M.N), representa el pago pendiente de la segunda parte de aguinaldo al personal del Organismo.

b) Transferencias Otorgadas por Pagar a Corto Plazo

El saldo de esta cuenta representa las trasferencias estatales a del Gobierno del Estado de Morelos a este Descentralizado por concepto de gastos a comprobar para la adquisición de Derecho de Vía y gastos inherentes a la misma, en la continuación de la Autopista Siglo XXI, y asciende a la cantidad de \$ 1,037.46 (Mil treinta y siete pesos 46/100 M.N.).

c) Retenciones y Contribuciones por Pagar a Corto Plazo

El saldo de esta cuenta es de \$ 426,117.12 (Cuatrocientos veintiséis mil ciento diecisiete pesos 12/100 M.N), y está integrado por las retenciones y contribuciones por pagar al 31 de diciembre de 2023, de las siguientes cuentas:

- IVA por Pagar \$ 38,612.97 (Treinta y ocho mil seiscientos doce pesos 97/100 M.N.).
- ISR por retención por Salarios \$349,137.01 (Trescientos cuarenta y nueve mil ciento treinta y siete pesos 01/100 M.N.).
- Retención 5 al millar Insp. Y Vigilancia \$ 12,389.56 (Doce mil trescientos ochenta y nueve pesos 56/100 M.N.).
- Retención 2 al millar \$111.95 (Ciento once pesos 95/100 M.N.).
- Retención RESICO \$145.28 (Ciento cuarenta y cinco pesos 28/100 M.N.).

- Impuestos sobre nómina \$25,720.35 (Veinticinco mil setecientos veinte pesos 35/100 M.N.)

NOTAS AL ESTADO DE ACTIVIDADES

INGRESOS DE GESTIÓN

REPORTE ANALITICO DE INGRESOS Y EGRESOS PRESUPUESTALES

1.- Participaciones, Aportaciones, Convenios, Incentivos Derivados de la Colaboración Fiscal, Fondos Distintos de Aportaciones, Transferencias, Asignaciones, Subsidios y Subvenciones, y Pensiones y Jubilaciones

Al cierre del 31 de diciembre de 2023 este Organismo Descentralizado recibió transferencias Estatales de presupuesto autorizado por la cantidad de \$8,180,052.64 (Ocho millones ciento ochenta mil cincuenta y dos pesos 64/100 M.N.).

Así mismo por concepto de Ingresos Propios por la Autopista Siglo XXI, ingreso la cantidad de \$2,740,844.26 (Dos millones setecientos cuarenta mil ochocientos cuarenta y cuatro pesos 26/100 M.N.).

Así también, se obtuvieron otros ingresos derivados de los ahorros generados por la contraprestación de la Autopista Siglo XXI de los ejercicios 2021 y 2022 por la cantidad de \$2,635,583.00 (Dos millones seiscientos treinta y cinco mil quinientos ochenta y tres pesos 00/100 M.N.)

2.- Gastos y Otras Pérdidas

Este rubro de gastos y otras perdidas está integrado por las erogaciones realizadas en las partidas presupuestales 1000 Servicios Personales, 2000 Materiales y Suministros, 3000 Servicios Generales, 4000 Ayudas Sociales y Otros, 5000 Bienes Muebles, Inmuebles e Intangibles y 6000 Inversión Público; las cuales ascienden en su totalidad la cantidad de \$ 10,732,717.31 (Diez millones setecientos treinta y dos mil setecientos diecisiete pesos 31/100 M.N.).

NOTAS AL ESTADO DE VARIACION A LA HACIENDA PÚBLICA

Correspondiente al Estado de Variación en la Hacienda pública, se muestran las modificaciones o cambio realizados en el patrimonio, derivado del registro de los incrementos o decrementos al mismo, el cual se encuentra integrado por el Resultado de Ejercicios Anteriores, Reservas por contingencias y Rectificaciones de Resultados de Ejercicios Anteriores.

La diferencia entre los recursos recibidos y el gasto corriente al cierre del 31 de diciembre de 2023 nos da como resultado un ahorro por la cantidad de \$ 2,524,143.00 (Dos millones quinientos veinticuatro mil ciento cuarenta y tres pesos 00/100 M.N).

NOTAS AL ESTADO DE FLUJOS DE EFECTIVO

Efectivo y Equivalentes

El análisis de los saldos inicial y final que figuran en la última parte del Estado de Flujo de Efectivo en la cuenta de efectivo y equivalentes es como sigue:

BANCOS

La cuenta de bancos se integra de la siguiente manera:

DESCRIPCION	SEPTIEMBRE 2023
SANTANDER SA 65504774519 CHEQUES	1,956,327.00
BANCOMER CTA. 186062741 CHEQUES	1,746,234.57
SANTANDER SA BME65504774519	66.11
BANCOMER 2044073894 CTA DE INVERSION	67.49
Total de Efectivo y Equivalentes	\$ 3,702,695.17

IV) NOTAS AL ESTADO DE FLUJO DE EFECTIVO

El análisis de los saldos inicial y final que figuran en la última parte de Estado de Flujo de Efectivo en la cuenta de efectivo y equivalentes es como sigue:

NOMBRE	01 ENERO 2023	31 DICIEMBRE 2023
BANCOS	\$ 3,501,304.02	\$ 3,702,695.17

NOTAS A LOS ESTADOS FINANCIEROS

NOTAS DE MEMORIA (CUENTAS DE ORDEN)

1.- Cuentas de Orden Contables

En este periodo presentado por el Organismo no se registraron operaciones financieras que implicaran el uso de cuentas de orden.

2.- Cuentas de Orden presupuestarias

En este apartado se enlistan las cuentas presupuestales de Ingresos y Egreso las cuales se presentan en el estado financiero reflejando los montos, las cuales son las siguientes:

Ley de Ingreso Estimada	P. de Egresos Aprobado
Ley de Ingresos por Ejecutar	P. de Egresos por Ejercer
Modificación a la ley de Ingresos Estimada	Mod. al P. de Egresos Aprobado
Ley de Ingresos Devengada	P. de Egresos Comprometido
Ley de Ingresos Recaudada	P. de Egresos Devengado
	P. de Egresos Ejercido
	P. de Egresos Pagado

BAJO PROTESTA DE DECIR VERDAD DECLARAMOS QUE LOS ESTADOS Y SUS NOTAS, SON RAZONABLEMENTE CORRECTOS Y SON RESPONSABILIDAD DEL EMISOR.

Cuenta Pública Anual 2023
Operador de Carreteras de Cuota
Conciliación entre los Ingresos Presupuestarios y Contables
Del 1 de enero al 31 de diciembre de 2023
(Cifras en Pesos)



Concepto	2023
1. Total de Ingresos Presupuestarios	13,556,480
2. Más Ingresos Contables No Presupuestarios	-
2.1 Ingresos Financieros	-
2.2 Incremento por Variación de Inventarios	-
2.3 Disminución del Exceso de Estimaciones por Pérdida o Deterioro u Obsolescencia	-
2.4 Disminución del Exceso de Provisiones	-
2.5 Otros Ingresos y Beneficios Varios	-
2.6 Otros Ingresos Contables No Presupuestarios	-
3. Menos Ingresos Presupuestarios No Contables	-
3.1 Aprovechamientos Patrimoniales	-
3.2 Ingresos Derivados de Financiamientos	-
3.3 Otros Ingresos Presupuestarios No Contables	-
4. Total de Ingresos Contables	13,556,480

Cuenta Pública Anual 2023
Operador de Carreteras de Cuota
Conciliación entre los Egresos Presupuestarios y los Gastos Contables
Del 1 de enero al 31 de diciembre de 2023
(Cifras en Pesos)



Concepto	2023
1. Total de Egresos Presupuestarios	10,732,717
2. Menos Egresos Presupuestarios No Contables	15,802
2.1 Materias Primas y Materiales de Producción y Comercialización	-
2.2 Materiales y Suministros	-
2.3 Mobiliario y Equipo de Administración	15,802
2.4 Mobiliario y Equipo Educativo y Recreativo	-
2.5 Equipo e Instrumental Médico y de Laboratorio	-
2.6 Vehículos y Equipo de Transporte	-
2.7 Equipo de Defensa y Seguridad	-
2.8 Maquinaria, Otros Equipos y Herramientas	-
2.9 Activos Biológicos	-
2.10 Bienes Inmuebles	-
2.11 Activos Intangibles	-
2.12 Obra Pública en Bienes de Dominio Público	-
2.13 Obra Pública en Bienes Propios	-
2.14 Acciones y Participaciones de Capital	-
2.15 Compra de Títulos y Valores	-
2.16 Concesión de Préstamos	-
2.17 Inversiones en Fideicomisos, Mandatos y Otros Análogos	-
2.18 Provisiones para Contingencias y Otras Erogaciones Especiales	-
2.19 Amortización de la Deuda Pública	-
2.20 Adeudos de Ejercicios Fiscales Anteriores (ADEFAS)	-
2.21 Otros Egresos Presupuestarios No Contables	-
3. Más Gastos Contables No Presupuestarios	315,422
3.1 Estimaciones, Depreciaciones, Deterioros, Obsolescencia y Amortizaciones	315,422
3.2 Provisiones	-
3.3 Disminución de Inventarios	-
3.4 Otros Gastos	-
3.5 Inversión Pública no Capitalizable	-
3.6 Materiales y Suministros (consumos)	-
3.7 Otros Gastos Contables No Presupuestarios	-
4. Total de Gastos Contables	11,032,337



Información Presupuestaria

CUENTA PÚBLICA ANUAL | 2023
OPERADOR DE CARRETERAS DE CUOTA

Concepto	Estimado / Aprobado	Devengado	Recaudado / Pagado
A. Ingresos Totales (A = A1 + A2 + A3)	12,408,774	13,556,480	13,556,480
<i>A1. Ingresos de Libre Disposición</i>	<i>12,408,774</i>	<i>13,556,480</i>	<i>13,556,480</i>
<i>A2. Transferencias Federales Etiquetadas</i>	<i>-</i>	<i>-</i>	<i>-</i>
<i>A3. Financiamiento Neto</i>	<i>-</i>	<i>-</i>	<i>-</i>
B. Egresos Presupuestarios (B = B1 + B2)	12,408,774	10,732,717	10,706,997
<i>B1. Gasto No Etiquetado (sin incluir Amortización de la Deuda Pública)</i>	<i>12,408,774</i>	<i>10,732,717</i>	<i>10,706,997</i>
<i>B2. Gasto Etiquetado (sin incluir Amortización de la Deuda Pública)</i>	<i>-</i>	<i>-</i>	<i>-</i>
C. Remanentes del Ejercicio Anterior (C = C1 + C2)	-	-	-
<i>C1. Remanentes de Ingresos de Libre Disposición aplicados en el periodo</i>	<i>-</i>	<i>-</i>	<i>-</i>
<i>C2. Remanentes de Transferencias Federales Etiquetadas aplicados en el periodo</i>	<i>-</i>	<i>-</i>	<i>-</i>
I. Balance Presupuestario (I = A - B + C)	-	2,823,763	2,849,483
II. Balance Presupuestario sin Financiamiento Neto (II = I - A3)	-	2,823,763	2,849,483
III. Balance Presupuestario sin Financiamiento Neto y sin Remanentes del Ejercicio Anterior (III = II - C)	-	2,823,763	2,849,483

Concepto	Aprobado	Devengado	Pagado
E. Intereses, Comisiones y Gastos de la Deuda (E = E1 + E2)	-	-	-
<i>E1. Intereses, Comisiones y Gastos de la Deuda con Gasto No Etiquetado</i>	<i>-</i>	<i>-</i>	<i>-</i>
<i>E2. Intereses, Comisiones y Gastos de la Deuda con Gasto Etiquetado</i>	<i>-</i>	<i>-</i>	<i>-</i>
IV. Balance Primario (IV = III + E)	-	2,823,763	2,849,483

Concepto	Estimado / Aprobado	Devengado	Recaudado / Pagado
F. Financiamiento (F = F1 + F2)	-	-	-
<i>F1. Financiamiento con Fuente de Pago de Ingresos de Libre Disposición</i>	<i>-</i>	<i>-</i>	<i>-</i>
<i>F2. Financiamiento con Fuente de Pago de Transferencias Federales Etiquetadas</i>	<i>-</i>	<i>-</i>	<i>-</i>
G. Amortización de la Deuda (G = G1 + G2)	-	-	-
<i>G1. Amortización de la Deuda Pública con Gasto No Etiquetado</i>	<i>-</i>	<i>-</i>	<i>-</i>
<i>G2. Amortización de la Deuda Pública con Gasto Etiquetado</i>	<i>-</i>	<i>-</i>	<i>-</i>
A3. Financiamiento Neto (A3 = F - G)	-	-	-

Concepto	Estimado / Aprobado	Devengado	Recaudado / Pagado
A1. Ingresos de Libre Disposición	12,408,774	13,556,480	13,556,480
<i>A3.1 Financiamiento Neto con Fuente de Pago de Ingresos de Libre Disposición (A3.1 = F1 - G1)</i>	<i>-</i>	<i>-</i>	<i>-</i>
<i>F1. Financiamiento con Fuente de Pago de Ingresos de Libre Disposición</i>	<i>-</i>	<i>-</i>	<i>-</i>
<i>G1. Amortización de la Deuda Pública con Gasto No Etiquetado</i>	<i>-</i>	<i>-</i>	<i>-</i>
B1. Gasto No Etiquetado (sin incluir Amortización de la Deuda Pública)	12,408,774	10,732,717	10,706,997
<i>C1. Remanentes de Ingresos de Libre Disposición aplicados en el periodo</i>	<i>-</i>	<i>-</i>	<i>-</i>
V. Balance Presupuestario de Recursos Disponibles (V = A1 + A3.1 - B1 + C1)	-	2,823,763	2,849,483
VI. Balance Presupuestario de Recursos Disponibles sin Financiamiento Neto (VI = V - A3.1)	-	2,823,763	2,849,483

Concepto	Estimado / Aprobado	Devengado	Recaudado / Pagado
A2. Transferencias Federales Etiquetadas	-	-	-
<i>A3.2 Financiamiento Neto con Fuente de Pago de Transferencias Federales Etiquetadas (A3.2 = F2 - G2)</i>	<i>-</i>	<i>-</i>	<i>-</i>
<i>F2. Financiamiento con Fuente de Pago de Transferencias Federales Etiquetadas</i>	<i>-</i>	<i>-</i>	<i>-</i>
<i>G2. Amortización de la Deuda Pública con Gasto Etiquetado</i>	<i>-</i>	<i>-</i>	<i>-</i>
B2. Gasto Etiquetado (sin incluir Amortización de la Deuda Pública)	-	-	-
<i>C2. Remanentes de Transferencias Federales Etiquetadas aplicados en el periodo</i>	<i>-</i>	<i>-</i>	<i>-</i>
VII. Balance Presupuestario de Recursos Etiquetados (VII = A2 + A3.2 - B2 + C2)	-	-	-
VIII. Balance Presupuestario de Recursos Etiquetados sin Financiamiento Neto (VIII = VII - A3.2)	-	-	-

Cuenta Pública Anual 2023
Operador de Carreteras de Cuota
Estado Analítico de Ingresos
Del 1 de enero al 31 de diciembre de 2023
(Cifras en Pesos)



Rubro de Ingresos	Ingreso					Diferencia (6 = 5 - 1)
	Estimado	Ampliaciones y Reducciones	Modificado	Devengado	Recaudado	
	(1)	(2)	(3 = 1 + 2)	(4)	(5)	
Impuestos	-	-	-	-	-	-
Cuotas y Aportaciones de Seguridad Social	-	-	-	-	-	-
Contribuciones de Mejoras	-	-	-	-	-	-
Derechos	-	-	-	-	-	-
Productos	-	-	-	-	-	-
Aprovechamientos	-	-	-	-	-	-
Ingresos por Venta de Bienes, Prestación de Servicios y Otros Ingresos	-	-	-	-	-	-
Participaciones, Aportaciones, Convenios, Incentivos Derivados de la Colaboración Fiscal y Fondos Distintos de Aportaciones	12,408,774	1,147,706	13,556,480	13,556,480	13,556,480	1,147,706
Transferencias, Asignaciones, Subsidios y Subvenciones, y Pensiones y Jubilaciones	-	-	-	-	-	-
Ingresos Derivados de Financiamientos	-	-	-	-	-	-
Total	12,408,774	1,147,706	13,556,480	13,556,480	13,556,480	1,147,706
				Ingresos excedentes		

Estado Analítico de Ingresos Por Fuente de Financiamiento	Ingreso					Diferencia (6 = 5 - 1)
	Estimado	Ampliaciones y Reducciones	Modificado	Devengado	Recaudado	
	(1)	(2)	(3 = 1 + 2)	(4)	(5)	
Ingresos del Poder Ejecutivo Federal o Estatal y de los Municipios	-	-	-	-	-	-
Impuestos	-	-	-	-	-	-
Cuotas y Aportaciones de Seguridad Social	-	-	-	-	-	-
Contribuciones de Mejoras	-	-	-	-	-	-
Derechos	-	-	-	-	-	-
Productos ¹	-	-	-	-	-	-
Aprovechamientos ²	-	-	-	-	-	-
Participaciones, Aportaciones, Convenios, Incentivos Derivados de la Colaboración Fiscal y Fondos Distintos de Aportaciones	-	-	-	-	-	-
Transferencias, Asignaciones, Subsidios y Subvenciones, y Pensiones y Jubilaciones	-	-	-	-	-	-
Ingresos de los Entes Públicos de los Poderes Legislativo y Judicial, de los Órganos Autónomos y del Sector Paraestatal o Paramunicipal, así como de las Empresas Productivas del Estado	-	-	-	-	-	-
Cuotas y Aportaciones de Seguridad Social	-	-	-	-	-	-
Productos ¹	-	-	-	-	-	-
Ingresos por Venta de Bienes, Prestación de Servicios y Otros Ingresos ³	-	-	-	-	-	-
Transferencias, Asignaciones, Subsidios y Subvenciones, y Pensiones y Jubilaciones	-	-	-	-	-	-
Ingresos Derivados de Financiamientos	-	-	-	-	-	-
Ingresos Derivados de Financiamientos	-	-	-	-	-	-
Total	-	-	-	-	-	-
				Ingresos excedentes		

¹ Incluye intereses que generan las cuentas bancarias de los entes públicos en productos.

² Incluye donativos en efectivo del Poder Ejecutivo, entre otros aprovechamientos.

³ Se refiere a los ingresos propios obtenidos por los Poderes Legislativo y Judicial, los Órganos Autónomos y las entidades de la administración pública paraestatal y paramunicipal, por sus actividades diversas no inherentes a su operación que generan recursos y que no sean ingresos por venta de bienes o prestación de servicios, tales como donativos en efectivo, entre otros.

Concepto	Ingreso					Diferencia
	Estimado	Ampliaciones/ (Reducciones)	Modificado	Devengado	Recaudado	
Ingresos de Libre Disposición						
<i>Impuestos</i>	-	-	-	-	-	-
<i>Cuotas y Aportaciones de Seguridad Social</i>	-	-	-	-	-	-
<i>Contribuciones de Mejoras</i>	-	-	-	-	-	-
<i>Derechos</i>	-	-	-	-	-	-
<i>Productos</i>	-	-	-	-	-	-
<i>Aprovechamientos</i>	-	-	-	-	-	-
<i>Ingresos por Venta de Bienes y Prestación de Servicios</i>	-	-	-	-	-	-
<i>Participaciones</i>	-	-	-	-	-	-
Fondo General de Participaciones	-	-	-	-	-	-
Fondo de Fomento Municipal	-	-	-	-	-	-
Fondo de Fiscalización y Recaudación	-	-	-	-	-	-
Fondo de Compensación	-	-	-	-	-	-
Fondo de Extracción de Hidrocarburos	-	-	-	-	-	-
Impuesto Especial Sobre Producción y Servicios	-	-	-	-	-	-
0.136% de la Recaudación Federal Participable	-	-	-	-	-	-
3.17% Sobre Extracción de Petróleo	-	-	-	-	-	-
Gasolinas y Diésel	-	-	-	-	-	-
Fondo del Impuesto Sobre la Renta	-	-	-	-	-	-
Fondo de Estabilización de los Ingresos de las Ent. Fed.	-	-	-	-	-	-
<i>Incentivos Derivados de la Colaboración Fiscal</i>	-	-	-	-	-	-
Tenencia o Uso de Vehículos	-	-	-	-	-	-
Fondo de Compensación ISAN	-	-	-	-	-	-
Impuesto Sobre Automóviles Nuevos	-	-	-	-	-	-
Fondo de Compensación de Repecos-Intermedios	-	-	-	-	-	-
Otros Incentivos Económicos	-	-	-	-	-	-
<i>Transferencias y Asignaciones</i>	-	-	-	-	-	-
<i>Convenios</i>	12,408,774	1,147,706	13,556,480	13,556,480	13,556,480	1,147,706
Otros Convenios y Subsidios	12,408,774	1,147,706	13,556,480	13,556,480	13,556,480	1,147,706
<i>Otros Ingresos de Libre Disposición</i>	-	-	-	-	-	-
Participaciones en Ingresos Locales	-	-	-	-	-	-
Otros Ingresos de Libre Disposición	-	-	-	-	-	-
Total de Ingresos de Libre Disposición	12,408,774	1,147,706	13,556,480	13,556,480	13,556,480	1,147,706
Ingresos Excedentes de Ingresos de Libre Disposición						
Transferencias Federales Etiquetadas						
<i>Aportaciones</i>	-	-	-	-	-	-
Fondo de Aport. para la Nómina Educativa y Gto. Op.	-	-	-	-	-	-
Fondo de Aportaciones para los Servicios de Salud	-	-	-	-	-	-
Fondo de Aportaciones para la Infraestructura Social	-	-	-	-	-	-
Fondo de Aport. para el Fortalecimiento de los Municipios y de las Demarcaciones Territoriales del Distrito Federal	-	-	-	-	-	-
Fondo de Aportaciones Múltiples	-	-	-	-	-	-
Fondo de Aport. para la Educación Tec. y de Adultos	-	-	-	-	-	-
Fondo de Aportaciones para la Seguridad Pública de los Estados y del Distrito Federal	-	-	-	-	-	-
Fondo de Aportaciones para el Fortalecimiento de las Entidades Federativas	-	-	-	-	-	-
<i>Convenios</i>	-	-	-	-	-	-
Convenios de Protección Social en Salud	-	-	-	-	-	-
Convenios de Descentralización	-	-	-	-	-	-
Convenios de Reasignación	-	-	-	-	-	-
Otros Convenios y Subsidios	-	-	-	-	-	-
<i>Fondos Distintos de Aportaciones</i>	-	-	-	-	-	-
Fondo para Entidades Federativas y Municipios Productores de Hidrocarburos	-	-	-	-	-	-
Fondo Minero	-	-	-	-	-	-
<i>Transferencias, Asignaciones, Subsidios y Subvenciones, y Pensiones y Jubilaciones</i>	-	-	-	-	-	-
<i>Otras Transferencias Federales Etiquetadas</i>	-	-	-	-	-	-
Total de Transferencias Federales Etiquetadas	-	-	-	-	-	-
Ingresos Derivados de Financiamientos	-	-	-	-	-	-
<i>Ingresos Derivados de Financiamientos</i>	-	-	-	-	-	-
Total de Ingresos	12,408,774	1,147,706	13,556,480	13,556,480	13,556,480	1,147,706
Datos Informativos						
1. Ingresos Derivados de Financiamientos con Fuente de Pago de Ingresos de Libre Disposición	-	-	-	-	-	-
2. Ingresos Derivados de Financiamientos con Fuente de Pago de Transferencias Federales Etiquetadas	-	-	-	-	-	-
3. Ingresos Derivados de Financiamientos	-	-	-	-	-	-

Cuenta Pública Anual 2023
Operador de Carreteras de Cuota
Estado Analítico del Ejercicio del Presupuesto de Egresos
Clasificación por Objeto del Gasto (Capítulo y Concepto)
Del 1 de enero al 31 de diciembre de 2023
(Cifras en Pesos)

Concepto	Egresos					Subejercicio 6 = (3 - 4)
	Aprobado	Ampliaciones/ (Reducciones)	Modificado	Devengado	Pagado	
	1	2	3 = (1 + 2)	4	5	
Servicios Personales	5,555,747	-	5,555,747	5,523,603	5,523,603	32,144
Remuneraciones al Personal de Carácter Permanente	3,083,227	-	3,083,227	3,071,227	3,071,227	12,000
Remuneraciones al Personal de Carácter Transitorio	-	-	-	-	-	-
Remuneraciones Adicionales y Especiales	823,208	-	823,208	818,997	818,997	4,211
Seguridad Social	589,312	-	589,312	573,379	573,379	15,933
Otras Prestaciones Sociales y Económicas	1,060,000	-	1,060,000	1,060,000	1,060,000	-
Previsiones	-	-	-	-	-	-
Pago de Estímulos a Servidores Públicos	-	-	-	-	-	-
Materiales y Suministros	293,450	-	293,450	293,267	293,267	183
Materiales de Admón., Emisión de Doctos. y Artículos Oficiales	104,085	-	104,085	104,031	104,031	54
Alimentos y Utensilios	24,000	-	24,000	23,984	23,984	16
Materias Primas y Materiales de Producción y Comercialización	-	-	-	-	-	-
Materiales y Artículos de Construcción y de Reparación	4,865	-	4,865	4,808	4,808	57
Productos Químicos, Farmacéuticos y de Laboratorio	1,000	-	1,000	982	982	18
Combustibles, Lubricantes y Aditivos	156,000	-	156,000	155,987	155,987	13
Vestuario, Blancos, Prendas de Protección y Artículos Deportivos	-	-	-	-	-	-
Materiales y Suministros Para Seguridad	-	-	-	-	-	-
Herramientas, Refacciones y Accesorios Menores	3,500	-	3,500	3,475	3,475	25
Servicios Generales	980,795	-	980,795	963,573	937,853	17,222
Servicios Básicos	61,866	-	61,866	59,873	59,873	1,993
Servicios de Arrendamiento	5,800	-	5,800	5,787	5,787	13
Servicios Profesionales, Científicos, Técnicos y Otros Servicios	314,830	-	314,830	314,780	314,780	50
Servicios Financieros, Bancarios y Comerciales	57,615	-	57,615	48,553	48,553	9,062
Servicios de Instalación, Reparación, Mantto. y Conservación	354,700	-	354,700	350,413	350,413	4,287
Servicios de Comunicación Social y Publicidad	-	-	-	-	-	-
Servicios de Traslado y Viáticos	51,000	-	51,000	50,986	50,986	14
Servicios Oficiales	11,329	-	11,329	11,324	11,324	5
Otros Servicios Generales	123,655	-	123,655	121,857	96,137	1,798
Transferencias, Asignaciones, Subsidios y Otras Ayudas	1,172,615	913,468	2,086,083	2,086,083	2,086,083	-
Transferencias Internas y Asignaciones al Sector Público	-	-	-	-	-	-
Transferencias al Resto del Sector Público	-	-	-	-	-	-
Subsidios y Subvenciones	-	-	-	-	-	-
Ayudas Sociales	-	-	-	-	-	-
Pensiones y Jubilaciones	1,172,615	913,468	2,086,083	2,086,083	2,086,083	-
Transferencias a Fideicomisos, Mandatos y Otros Análogos	-	-	-	-	-	-
Transferencias a la Seguridad Social	-	-	-	-	-	-
Donativos	-	-	-	-	-	-
Transferencias al Exterior	-	-	-	-	-	-
Bienes Muebles, Inmuebles e Intangibles	16,000	-	16,000	15,802	15,802	198
Mobiliario y Equipo de Administración	16,000	-	16,000	15,802	15,802	198
Mobiliario y Equipo Educativo y Recreativo	-	-	-	-	-	-
Equipo e Instrumental Médico y de Laboratorio	-	-	-	-	-	-
Vehículos y Equipo de Transporte	-	-	-	-	-	-
Equipo de Defensa y Seguridad	-	-	-	-	-	-
Maquinaria, Otros Equipos y Herramientas	-	-	-	-	-	-
Activos Biológicos	-	-	-	-	-	-
Bienes Inmuebles	-	-	-	-	-	-
Activos Intangibles	-	-	-	-	-	-
Inversión Pública	4,390,167	234,238	4,624,405	1,850,389	1,850,389	2,774,016
Obra Pública en Bienes de Dominio Público	-	-	-	-	-	-
Obra Pública en Bienes Propios	4,390,167	234,238	4,624,405	1,850,389	1,850,389	2,774,016
Proyectos Productivos y Acciones de Fomento	-	-	-	-	-	-
Inversiones Financieras y Otras Provisiones	-	-	-	-	-	-
Inversiones Para el Fomento de Actividades Productivas	-	-	-	-	-	-
Acciones y Participaciones de Capital	-	-	-	-	-	-
Compra de Títulos y Valores	-	-	-	-	-	-
Concesión de Préstamos	-	-	-	-	-	-
Inversiones en Fideicomisos, Mandatos y Otros Análogos	-	-	-	-	-	-
Otras Inversiones Financieras	-	-	-	-	-	-
Provisiones para Contingencias y Otras Erogaciones Especiales	-	-	-	-	-	-
Participaciones y Aportaciones	-	-	-	-	-	-
Participaciones	-	-	-	-	-	-
Aportaciones	-	-	-	-	-	-
Convenios	-	-	-	-	-	-
Deuda Pública	-	-	-	-	-	-
Amortización de la Deuda Pública	-	-	-	-	-	-
Intereses de la Deuda Pública	-	-	-	-	-	-
Comisiones de la Deuda Pública	-	-	-	-	-	-
Gastos de la Deuda Pública	-	-	-	-	-	-
Costo por Coberturas	-	-	-	-	-	-
Apoyos Financieros	-	-	-	-	-	-
Adeudos de Ejercicios Fiscales Anteriores (Adefas)	-	-	-	-	-	-
Total del Gasto	12,408,774	1,147,706	13,556,480	10,732,717	10,706,997	2,823,763

Concepto	Egresos					
	Aprobado	Ampliaciones / (Reducciones)	Modificado	Devengado	Pagado	Subejercicio
Gasto No Etiquetado	12,408,774	1,147,706	13,556,480	10,732,717	10,706,997	2,823,763
Servicios Personales	5,555,747	-	5,555,747	5,523,603	5,523,603	32,144
Remuneraciones al Personal de Carácter Permanente	3,083,227	-	3,083,227	3,071,227	3,071,227	12,000
Remuneraciones al Personal de Carácter Transitorio	-	-	-	-	-	-
Remuneraciones Adicionales y Especiales	823,208	-	823,208	818,997	818,997	4,211
Seguridad Social	589,312	-	589,312	573,379	573,379	15,933
Otras Prestaciones Sociales y Económicas	1,060,000	-	1,060,000	1,060,000	1,060,000	-
Previsiones	-	-	-	-	-	-
Pago de Estímulos a Servidores Públicos	-	-	-	-	-	-
Materiales y Suministros	293,450	-	293,450	293,267	293,267	183
Materiales de Admón., Emisión de Doctos. y Art. Oficiales	104,085	-	104,085	104,031	104,031	54
Alimentos y Utensilios	24,000	-	24,000	23,984	23,984	16
Materias Primas y Materiales de Prod. y Comercialización	-	-	-	-	-	-
Materiales y Artículos de Construcción y de Reparación	4,865	-	4,865	4,808	4,808	57
Productos Químicos, Farmacéuticos y de Laboratorio	1,000	-	1,000	982	982	18
Combustibles, Lubricantes y Aditivos	156,000	-	156,000	155,987	155,987	13
Vestuario, Blancos, Prendas de Protección y Art. Deportivos	-	-	-	-	-	-
Materiales y Suministros Para Seguridad	-	-	-	-	-	-
Herramientas, Refacciones y Accesorios Menores	3,500	-	3,500	3,475	3,475	25
Servicios Generales	980,795	-	980,795	963,573	937,853	17,222
Servicios Básicos	61,866	-	61,866	59,873	59,873	1,993
Servicios de Arrendamiento	5,800	-	5,800	5,787	5,787	13
Servicios Profesionales, Científicos, Técnicos y Otros Serv.	314,830	-	314,830	314,780	314,780	50
Servicios Financieros, Bancarios y Comerciales	57,615	-	57,615	48,553	48,553	9,062
Servicios de Instalación, Reparación, Mantto. y Conservación	354,700	-	354,700	350,413	350,413	4,287
Servicios de Comunicación Social y Publicidad	-	-	-	-	-	-
Servicios de Traslado y Viáticos	51,000	-	51,000	50,986	50,986	14
Servicios Oficiales	11,329	-	11,329	11,324	11,324	5
Otros Servicios Generales	123,655	-	123,655	121,857	96,137	1,798
Transferencias, Asignaciones, Subsidios y Otras Ayudas	1,172,615	913,468	2,086,083	2,086,083	2,086,083	-
Transferencias Internas y Asignaciones al Sector Público	-	-	-	-	-	-
Transferencias al Resto del Sector Público	-	-	-	-	-	-
Subsidios y Subvenciones	-	-	-	-	-	-
Ayudas Sociales	-	-	-	-	-	-
Pensiones y Jubilaciones	1,172,615	913,468	2,086,083	2,086,083	2,086,083	-
Transferencias a Fideicomisos, Mandatos y Otros Análogos	-	-	-	-	-	-
Transferencias a la Seguridad Social	-	-	-	-	-	-
Donativos	-	-	-	-	-	-
Transferencias al Exterior	-	-	-	-	-	-
Bienes Muebles, Inmuebles e Intangibles	16,000	-	16,000	15,802	15,802	198
Mobiliario y Equipo de Administración	16,000	-	16,000	15,802	15,802	198
Mobiliario y Equipo Educativo y Recreativo	-	-	-	-	-	-
Equipo e Instrumental Médico y de Laboratorio	-	-	-	-	-	-
Vehículos y Equipo de Transporte	-	-	-	-	-	-
Equipo de Defensa y Seguridad	-	-	-	-	-	-
Maquinaria, Otros Equipos y Herramientas	-	-	-	-	-	-
Activos Biológicos	-	-	-	-	-	-
Bienes Inmuebles	-	-	-	-	-	-
Activos Intangibles	-	-	-	-	-	-
Inversión Pública	4,390,167	234,238	4,624,405	1,850,389	1,850,389	2,774,016
Obra Pública en Bienes de Dominio Público	-	-	-	-	-	-
Obra Pública en Bienes Propios	4,390,167	234,238	4,624,405	1,850,389	1,850,389	2,774,016
Proyectos Productivos y Acciones de Fomento	-	-	-	-	-	-
Inversiones Financieras y Otras Provisiones	-	-	-	-	-	-
Inversiones Para el Fomento de Actividades Productivas	-	-	-	-	-	-
Acciones y Participaciones de Capital	-	-	-	-	-	-
Compra de Títulos y Valores	-	-	-	-	-	-
Concesión de Préstamos	-	-	-	-	-	-
Inversiones en Fideicomisos, Mandatos y Otros Análogos	-	-	-	-	-	-
Fideicomiso de Desastres Naturales (Informativo)	-	-	-	-	-	-
Otras Inversiones Financieras	-	-	-	-	-	-
Provisiones para Contingencias y Otras Erogaciones Especiales	-	-	-	-	-	-
Participaciones y Aportaciones	-	-	-	-	-	-
Participaciones	-	-	-	-	-	-
Aportaciones	-	-	-	-	-	-
Convenios	-	-	-	-	-	-
Deuda Pública	-	-	-	-	-	-
Amortización de la Deuda Pública	-	-	-	-	-	-
Intereses de la Deuda Pública	-	-	-	-	-	-
Comisiones de la Deuda Pública	-	-	-	-	-	-
Gastos de la Deuda Pública	-	-	-	-	-	-
Costo por Coberturas	-	-	-	-	-	-
Apoyos Financieros	-	-	-	-	-	-
Adeudos de Ejercicios Fiscales Anteriores (Adefas)	-	-	-	-	-	-

Concepto	Aprobado	Egresos			Pagado	Subejercicio
		Ampliaciones / (Reducciones)	Modificado	Devengado		
Gasto Etiquetado	-	-	-	-	-	-
Servicios Personales	-	-	-	-	-	-
Remuneraciones al Personal de Carácter Permanente	-	-	-	-	-	-
Remuneraciones al Personal de Carácter Transitorio	-	-	-	-	-	-
Remuneraciones Adicionales y Especiales	-	-	-	-	-	-
Seguridad Social	-	-	-	-	-	-
Otras Prestaciones Sociales y Económicas	-	-	-	-	-	-
Previsiones	-	-	-	-	-	-
Pago de Estímulos a Servidores Públicos	-	-	-	-	-	-
Materiales y Suministros	-	-	-	-	-	-
Materiales de Admón., Emisión de Doctos. y Art. Oficiales	-	-	-	-	-	-
Alimentos y Utensilios	-	-	-	-	-	-
Materias Primas y Materiales de Prod. y Comercialización	-	-	-	-	-	-
Materiales y Artículos de Construcción y de Reparación	-	-	-	-	-	-
Productos Químicos, Farmacéuticos y de Laboratorio	-	-	-	-	-	-
Combustibles, Lubrificantes y Aditivos	-	-	-	-	-	-
Vestuario, Blancos, Prendas de Protección y Art. Deportivos	-	-	-	-	-	-
Materiales y Suministros Para Seguridad	-	-	-	-	-	-
Herramientas, Refacciones y Accesorios Menores	-	-	-	-	-	-
Servicios Generales	-	-	-	-	-	-
Servicios Básicos	-	-	-	-	-	-
Servicios de Arrendamiento	-	-	-	-	-	-
Servicios Profesionales, Científicos, Técnicos y Otros Serv.	-	-	-	-	-	-
Servicios Financieros, Bancarios y Comerciales	-	-	-	-	-	-
Servicios de Instalación, Reparación, Mantto. y Conservación	-	-	-	-	-	-
Servicios de Comunicación Social y Publicidad	-	-	-	-	-	-
Servicios de Traslado y Viáticos	-	-	-	-	-	-
Servicios Oficiales	-	-	-	-	-	-
Otros Servicios Generales	-	-	-	-	-	-
Transferencias, Asignaciones, Subsidios y Otras Ayudas	-	-	-	-	-	-
Transferencias Internas y Asignaciones al Sector Público	-	-	-	-	-	-
Transferencias al Resto del Sector Público	-	-	-	-	-	-
Subsidios y Subvenciones	-	-	-	-	-	-
Ayudas Sociales	-	-	-	-	-	-
Pensiones y Jubilaciones	-	-	-	-	-	-
Transferencias a Fideicomisos, Mandatos y Otros Análogos	-	-	-	-	-	-
Transferencias a la Seguridad Social	-	-	-	-	-	-
Donativos	-	-	-	-	-	-
Transferencias al Exterior	-	-	-	-	-	-
Bienes Muebles, Inmuebles e Intangibles	-	-	-	-	-	-
Mobiliario y Equipo de Administración	-	-	-	-	-	-
Mobiliario y Equipo Educativo y Recreativo	-	-	-	-	-	-
Equipo e Instrumental Médico y de Laboratorio	-	-	-	-	-	-
Vehículos y Equipo de Transporte	-	-	-	-	-	-
Equipo de Defensa y Seguridad	-	-	-	-	-	-
Maquinaria, Otros Equipos y Herramientas	-	-	-	-	-	-
Activos Biológicos	-	-	-	-	-	-
Bienes Inmuebles	-	-	-	-	-	-
Activos Intangibles	-	-	-	-	-	-
Inversión Pública	-	-	-	-	-	-
Obra Pública en Bienes de Dominio Público	-	-	-	-	-	-
Obra Pública en Bienes Propios	-	-	-	-	-	-
Proyectos Productivos y Acciones de Fomento	-	-	-	-	-	-
Inversiones Financieras y Otras Provisiones	-	-	-	-	-	-
Inversiones Para el Fomento de Actividades Productivas	-	-	-	-	-	-
Acciones y Participaciones de Capital	-	-	-	-	-	-
Compra de Títulos y Valores	-	-	-	-	-	-
Concesión de Préstamos	-	-	-	-	-	-
Inversiones en Fideicomisos, Mandatos y Otros Análogos	-	-	-	-	-	-
Fideicomiso de Desastres Naturales (Informativo)	-	-	-	-	-	-
Otras Inversiones Financieras	-	-	-	-	-	-
Provisiones para Contingencias y Otras Erogaciones Especiales	-	-	-	-	-	-
Participaciones y Aportaciones	-	-	-	-	-	-
Participaciones	-	-	-	-	-	-
Aportaciones	-	-	-	-	-	-
Convenios	-	-	-	-	-	-
Deuda Pública	-	-	-	-	-	-
Amortización de la Deuda Pública	-	-	-	-	-	-
Intereses de la Deuda Pública	-	-	-	-	-	-
Comisiones de la Deuda Pública	-	-	-	-	-	-
Gastos de la Deuda Pública	-	-	-	-	-	-
Costo por Coberturas	-	-	-	-	-	-
Apoyos Financieros	-	-	-	-	-	-
Adeudos de Ejercicios Fiscales Anteriores (Adefas)	-	-	-	-	-	-
Total de Egresos	12,408,774	1,147,706	13,556,480	10,732,717	10,706,997	2,823,763

Cuenta Pública Anual 2023
Operador de Carreteras de Cuota
Estado Analítico del Ejercicio del Presupuesto de Egresos
Clasificación Administrativa
Del 1 de enero al 31 de diciembre de 2023
(Cifras en Pesos)

Concepto	Egresos					Subejercicio 6 = (3 - 4)
	Aprobado	Ampliaciones/ (Reducciones)	Modificado	Devengado	Pagado	
	1	2	3 = (1 + 2)	4	5	
Jefatura de la Oficina de la Gobernatura del Estado	-	-	-	-	-	-
Secretaría de Gobierno	-	-	-	-	-	-
Secretaría de Hacienda	-	-	-	-	-	-
Secretaría de Desarrollo Económico y del Trabajo	-	-	-	-	-	-
Secretaría de Desarrollo Agropecuario	-	-	-	-	-	-
Secretaría de Obras Públicas	-	-	-	-	-	-
Secretaría de Educación	-	-	-	-	-	-
Secretaría de Salud	-	-	-	-	-	-
Secretaría de Administración	-	-	-	-	-	-
Secretaría de la Contraloría	-	-	-	-	-	-
Secretaría de Turismo y Cultura	-	-	-	-	-	-
Secretaría de Desarrollo Social	-	-	-	-	-	-
Secretaría de Desarrollo Sustentable	-	-	-	-	-	-
Secretaría de Movilidad y Transporte	-	-	-	-	-	-
Comisión Estatal de Seguridad Pública	-	-	-	-	-	-
Consejería Jurídica	-	-	-	-	-	-
Gastos Institucionales	-	-	-	-	-	-
Total del Gasto	-	-	-	-	-	-

Operador de Carreteras de Cuota
Estado Analítico del Ejercicio del Presupuesto de Egresos
Clasificación Administrativa
Del 1 de enero al 31 de diciembre de 2023

Concepto	Egresos					Subejercicio 6 = (3 - 4)
	Aprobado	Ampliaciones/ (Reducciones)	Modificado	Devengado	Pagado	
	1	2	3 = (1 + 2)	4	5	
Poder Ejecutivo	-	-	-	-	-	-
Poder Legislativo	-	-	-	-	-	-
Poder Judicial	-	-	-	-	-	-
Organismos Autónomos	-	-	-	-	-	-
Poder Ejecutivo de los Municipios	-	-	-	-	-	-
Total del Gasto	-	-	-	-	-	-

Sector Paraestatal del Gobierno del Estado de Morelos
Estado Analítico del Ejercicio del Presupuesto de Egresos
Clasificación Administrativa
Del 1 de enero al 31 de diciembre de 2023

Concepto	Egresos					Subejercicio 6 = (3 - 4)
	Aprobado	Ampliaciones/ (Reducciones)	Modificado	Devengado	Pagado	
	1	2	3 = (1 + 2)	4	5	
Entidades Paraestatales y Fideicomisos No Empresariales y No Financieros	12,408,774	1,147,706	13,556,480	10,732,717	10,706,997	2,823,763
Instituciones Públicas de la Seguridad Social	-	-	-	-	-	-
Entidades Paraestatales Empresariales No Financieras con Participación Estatal Mayoritaria	-	-	-	-	-	-
Fideicomisos Empresariales No Financieros con Participación Estatal Mayoritaria	-	-	-	-	-	-
Entidades Paraestatales Empresariales Financieras Monetarias con Participación Estatal Mayoritaria	-	-	-	-	-	-
Entidades Paraestatales Empresariales Financieras No Monetarias con Participación Estatal Mayoritaria	-	-	-	-	-	-
Fideicomisos Financieros Públicos con Participación Estatal Mayoritaria	-	-	-	-	-	-
Total del Gasto	12,408,774	1,147,706	13,556,480	10,732,717	10,706,997	2,823,763

Cuenta Pública Anual 2023
Operador de Carreteras de Cuota
Estado Analítico del Ejercicio del Presupuesto de Egresos Detallado - LDF
Clasificación Administrativa
Del 1 de enero al 31 de diciembre de 2023
(Cifras en Pesos)

Concepto	Egresos					Subejercicio
	Aprobado	Ampliaciones/ (Reducciones)	Modificado	Devengado	Pagado	
Gasto No Etiquetado	12,408,774	1,147,706	13,556,480	10,732,717	10,706,997	2,823,763
Jefatura de la Oficina de la Gobernatura del Estado	-	-	-	-	-	-
Secretaría de Gobierno	-	-	-	-	-	-
Secretaría de Hacienda	-	-	-	-	-	-
Secretaría de Desarrollo Económico y del Trabajo	-	-	-	-	-	-
Secretaría de Desarrollo Agropecuario	-	-	-	-	-	-
Secretaría de Obras Públicas	-	-	-	-	-	-
Secretaría de Educación	-	-	-	-	-	-
Secretaría de Salud	-	-	-	-	-	-
Secretaría de Administración	-	-	-	-	-	-
Secretaría de la Contraloría	-	-	-	-	-	-
Secretaría de Turismo y Cultura	-	-	-	-	-	-
Secretaría de Desarrollo Social	-	-	-	-	-	-
Secretaría de Desarrollo Sustentable	-	-	-	-	-	-
Secretaría de Movilidad y Transporte	-	-	-	-	-	-
Comisión Estatal de Seguridad Pública	-	-	-	-	-	-
Consejería Jurídica	-	-	-	-	-	-
Gastos Institucionales	-	-	-	-	-	-
Poder Legislativo	-	-	-	-	-	-
Poder Judicial	-	-	-	-	-	-
Organismos Autónomos	-	-	-	-	-	-
Entidades Paraestatales y Fideicomisos No Empresariales y No Financieros	12,408,774	1,147,706	13,556,480	10,732,717	10,706,997	2,823,763
Entidades Paraestatales Empresariales No Financieras con Participación Estatal Mayoritaria	-	-	-	-	-	-
Poder Ejecutivo de los Municipios	-	-	-	-	-	-
Gasto Etiquetado	-	-	-	-	-	-
Jefatura de la Oficina de la Gobernatura del Estado	-	-	-	-	-	-
Secretaría de Gobierno	-	-	-	-	-	-
Secretaría de Hacienda	-	-	-	-	-	-
Secretaría de Desarrollo Económico y del Trabajo	-	-	-	-	-	-
Secretaría de Desarrollo Agropecuario	-	-	-	-	-	-
Secretaría de Obras Públicas	-	-	-	-	-	-
Secretaría de Educación	-	-	-	-	-	-
Secretaría de Salud	-	-	-	-	-	-
Secretaría de Administración	-	-	-	-	-	-
Secretaría de la Contraloría	-	-	-	-	-	-
Secretaría de Turismo y Cultura	-	-	-	-	-	-
Secretaría de Desarrollo Social	-	-	-	-	-	-
Secretaría de Desarrollo Sustentable	-	-	-	-	-	-
Secretaría de Movilidad y Transporte	-	-	-	-	-	-
Comisión Estatal de Seguridad Pública	-	-	-	-	-	-
Consejería Jurídica	-	-	-	-	-	-
Gastos Institucionales	-	-	-	-	-	-
Poder Legislativo	-	-	-	-	-	-
Poder Judicial	-	-	-	-	-	-
Organismos Autónomos	-	-	-	-	-	-
Entidades Paraestatales y Fideicomisos No Empresariales y No Financieros	-	-	-	-	-	-
Entidades Paraestatales Empresariales No Financieras con Participación Estatal Mayoritaria	-	-	-	-	-	-
Poder Ejecutivo de los Municipios	-	-	-	-	-	-
Total de Egresos	12,408,774	1,147,706	13,556,480	10,732,717	10,706,997	2,823,763

Cuenta Pública Anual 2023
Operador de Carreteras de Cuota
Estado Analítico del Ejercicio del Presupuesto de Egresos
Clasificación Funcional (Finalidad y Función)
Del 1 de enero al 31 de diciembre de 2023
(Cifras en Pesos)

Concepto	Egresos					Subejercicio
	Aprobado	Ampliaciones/ (Reducciones)	Modificado	Devengado	Pagado	
	1	2	3 = (1 + 2)	4	5	
Gobierno	-	-	-	-	-	-
Legislación	-	-	-	-	-	-
Justicia	-	-	-	-	-	-
Coordinación de la Política de Gobierno	-	-	-	-	-	-
Relaciones Exteriores	-	-	-	-	-	-
Asuntos Financieros y Hacendarios	-	-	-	-	-	-
Seguridad Nacional	-	-	-	-	-	-
Asuntos de Orden Público y de Seguridad Interior	-	-	-	-	-	-
Otros Servicios Generales	-	-	-	-	-	-
Desarrollo Social	-	-	-	-	-	-
Protección Ambiental	-	-	-	-	-	-
Vivienda y Servicios a la Comunidad	-	-	-	-	-	-
Salud	-	-	-	-	-	-
Recreación, Cultura y Otras Manifestaciones Sociales	-	-	-	-	-	-
Educación	-	-	-	-	-	-
Protección Social	-	-	-	-	-	-
Otros Asuntos Sociales	-	-	-	-	-	-
Desarrollo Económico	12,408,774	1,147,706	13,556,480	10,732,717	10,706,997	2,823,763
Asuntos Económicos, Comerciales y Laborales en General	-	-	-	-	-	-
Agropecuaria, Silvicultura, Pesca y Caza	-	-	-	-	-	-
Combustibles y Energía	-	-	-	-	-	-
Minería, Manufacturas y Construcción	-	-	-	-	-	-
Transporte	-	-	-	-	-	-
Comunicaciones	12,408,774	1,147,706	13,556,480	10,732,717	10,706,997	2,823,763
Turismo	-	-	-	-	-	-
Ciencia, Tecnología e Innovación	-	-	-	-	-	-
Otras Industrias y Otros Asuntos Económicos	-	-	-	-	-	-
Otras no Clasificadas en Funciones Anteriores	-	-	-	-	-	-
Transacciones de la Deuda Pública / Costo Financiero de la Deuda	-	-	-	-	-	-
Transferencias, Participaciones y Aportaciones entre Diferentes Niveles y Ordenes de Gobierno	-	-	-	-	-	-
Saneamiento del Sistema Financiero	-	-	-	-	-	-
Adeudos de Ejercicios Fiscales Anteriores	-	-	-	-	-	-
Total del Gasto	12,408,774	1,147,706	13,556,480	10,732,717	10,706,997	2,823,763

Concepto	Egresos					Subejercicio
	Aprobado	Ampliaciones/ (Reducciones)	Modificado	Devengado	Pagado	
Gasto No Etiquetado	12,408,774	1,147,706	13,556,480	10,732,717	10,706,997	2,823,763
<i>Gobierno</i>	-	-	-	-	-	-
Legislación	-	-	-	-	-	-
Justicia	-	-	-	-	-	-
Coordinación de la Política de Gobierno	-	-	-	-	-	-
Relaciones Exteriores	-	-	-	-	-	-
Asuntos Financieros y Hacendarios	-	-	-	-	-	-
Seguridad Nacional	-	-	-	-	-	-
Asuntos de Orden Público y de Seguridad Interior	-	-	-	-	-	-
Otros Servicios Generales	-	-	-	-	-	-
<i>Desarrollo Social</i>	-	-	-	-	-	-
Protección Ambiental	-	-	-	-	-	-
Vivienda y Servicios a la Comunidad	-	-	-	-	-	-
Salud	-	-	-	-	-	-
Recreación, Cultura y Otras Manifestaciones Sociales	-	-	-	-	-	-
Educación	-	-	-	-	-	-
Protección Social	-	-	-	-	-	-
Otros Asuntos Sociales	-	-	-	-	-	-
<i>Desarrollo Económico</i>	12,408,774	1,147,706	13,556,480	10,732,717	10,706,997	2,823,763
Asuntos Económicos, Comerciales y Laborales en Gral.	-	-	-	-	-	-
Agropecuaria, Silvicultura, Pesca y Caza	-	-	-	-	-	-
Combustibles y Energía	-	-	-	-	-	-
Minería, Manufacturas y Construcción	-	-	-	-	-	-
Transporte	-	-	-	-	-	-
Comunicaciones	12,408,774	1,147,706	13,556,480	10,732,717	10,706,997	2,823,763
Turismo	-	-	-	-	-	-
Ciencia, Tecnología e Innovación	-	-	-	-	-	-
Otras Industrias y Otros Asuntos Económicos	-	-	-	-	-	-
<i>Otras no Clasificadas en Funciones Anteriores</i>	-	-	-	-	-	-
Transacciones de la Deuda Pública / Costo Financiero de la Deuda	-	-	-	-	-	-
Transferencias, Participaciones y Aportaciones entre Diferentes Niveles y Ordenes de Gobierno	-	-	-	-	-	-
Saneamiento del Sistema Financiero	-	-	-	-	-	-
Adeudos de Ejercicios Fiscales Anteriores	-	-	-	-	-	-
Gasto Etiquetado	-	-	-	-	-	-
<i>Gobierno</i>	-	-	-	-	-	-
Legislación	-	-	-	-	-	-
Justicia	-	-	-	-	-	-
Coordinación de la Política de Gobierno	-	-	-	-	-	-
Relaciones Exteriores	-	-	-	-	-	-
Asuntos Financieros y Hacendarios	-	-	-	-	-	-
Seguridad Nacional	-	-	-	-	-	-
Asuntos de Orden Público y de Seguridad Interior	-	-	-	-	-	-
Otros Servicios Generales	-	-	-	-	-	-
<i>Desarrollo Social</i>	-	-	-	-	-	-
Protección Ambiental	-	-	-	-	-	-
Vivienda y Servicios a la Comunidad	-	-	-	-	-	-
Salud	-	-	-	-	-	-
Recreación, Cultura y Otras Manifestaciones Sociales	-	-	-	-	-	-
Educación	-	-	-	-	-	-
Protección Social	-	-	-	-	-	-
Otros Asuntos Sociales	-	-	-	-	-	-
<i>Desarrollo Económico</i>	-	-	-	-	-	-
Asuntos Económicos, Comerciales y Laborales en Gral.	-	-	-	-	-	-
Agropecuaria, Silvicultura, Pesca y Caza	-	-	-	-	-	-
Combustibles y Energía	-	-	-	-	-	-
Minería, Manufacturas y Construcción	-	-	-	-	-	-
Transporte	-	-	-	-	-	-
Comunicaciones	-	-	-	-	-	-
Turismo	-	-	-	-	-	-
Ciencia, Tecnología e Innovación	-	-	-	-	-	-
Otras Industrias y Otros Asuntos Económicos	-	-	-	-	-	-
<i>Otras no Clasificadas en Funciones Anteriores</i>	-	-	-	-	-	-
Transacciones de la Deuda Pública / Costo Financiero de la Deuda	-	-	-	-	-	-
Transferencias, Participaciones y Aportaciones entre Diferentes Niveles y Ordenes de Gobierno	-	-	-	-	-	-
Saneamiento del Sistema Financiero	-	-	-	-	-	-
Adeudos de Ejercicios Fiscales Anteriores	-	-	-	-	-	-
Total del Egresos	12,408,774	1,147,706	13,556,480	10,732,717	10,706,997	2,823,763



Cuenta Pública Anual 2023
Operador de Carreteras de Cuota
Estado Analítico del Ejercicio del Presupuesto de Egresos Detallado - LDF
Clasificación de Servicios Personales por Categoría
Del 1 de enero al 31 de diciembre de 2023
(Cifras en Pesos)

Concepto	Egresos					Subejercicio
	Aprobado	Ampliaciones/ (Reducciones)	Modificado	Devengado	Pagado	
Gasto No Etiquetado	5,555,747	-	5,555,747	5,523,603	5,523,603	32,144
<i>Personal Administrativo y de Servicio Público</i>	<i>5,555,747</i>	-	<i>5,555,747</i>	<i>5,523,603</i>	<i>5,523,603</i>	<i>32,144</i>
Magisterio	-	-	-	-	-	-
Servicios de Salud	-	-	-	-	-	-
Personal Administrativo	-	-	-	-	-	-
Personal Médico, Paramédico y afín	-	-	-	-	-	-
Seguridad Pública	-	-	-	-	-	-
Gastos Asociados a la Implementación de Nuevas Leyes Fed. o Reformas a las Mismas	-	-	-	-	-	-
Nombre del Programa o Ley 1	-	-	-	-	-	-
Nombre del Programa o Ley 2	-	-	-	-	-	-
Sentencias Laborales Definitivas	-	-	-	-	-	-
Gasto Etiquetado	-	-	-	-	-	-
<i>Personal Administrativo y de Servicio Público</i>	-	-	-	-	-	-
Magisterio	-	-	-	-	-	-
Servicios de Salud	-	-	-	-	-	-
Personal Administrativo	-	-	-	-	-	-
Personal Médico, Paramédico y afín	-	-	-	-	-	-
Seguridad Pública	-	-	-	-	-	-
Gastos Asociados a la Implementación de Nuevas Leyes Fed. o Reformas a las Mismas	-	-	-	-	-	-
Nombre del Programa o Ley 1	-	-	-	-	-	-
Nombre del Programa o Ley 2	-	-	-	-	-	-
Sentencias Laborales Definitivas	-	-	-	-	-	-
Total del Gasto en Servicios Personales	5,555,747	-	5,555,747	5,523,603	5,523,603	32,144



Cuenta Pública Anual 2023
Operador de Carreteras de Cuota
Estado Analítico del Ejercicio del Presupuesto de Egresos
Clasificación Económica (por Tipo de Gasto)
Del 1 de enero al 31 de diciembre de 2023
(Cifras en Pesos)

Concepto	Egresos					
	Aprobado	Ampliaciones/ (Reducciones)	Modificado	Devengado	Pagado	Subejercicio
	1	2	3 = (1 + 2)	4	5	6 = (3 - 4)
Gasto Corriente	6,845,992	-	6,845,992	6,796,245	6,770,525	49,747
Gasto de Capital	4,390,167	234,238	4,624,405	1,850,389	1,850,389	2,774,016
Amortización de la Deuda y Disminución de Pasivos	-	-	-	-	-	-
Pensiones y Jubilaciones	1,172,615	913,468	2,086,083	2,086,083	2,086,083	-
Participaciones	-	-	-	-	-	-
Total del Gasto	12,408,774	1,147,706	13,556,480	10,732,717	10,706,997	2,823,763

OPERADOR DE CARRETERAS DE CUOTA

Flujo de fondos que resume todas las operaciones			
Del 01 de enero al 31 de diciembre del 2023			
Concepto	Estimado	Devengado	Pagado
I. Ingresos Presupuestarios	12,408,774.00	13,556,479.90	13,556,479.90
I.I Transferencias, Asignaciones, Subsidios y Subvenciones, Pensiones y Jubilaciones (Presupuesto Asignado)	7,266,585.00	8,180,052.64	8,180,052.64
I.II Ingresos Propios por explotación de la Autopista Siglo XXI	2,506,740.00	2,740,844.26	2,740,844.26
I.III Otros ingresos y beneficios	2,635,449.00	2,635,583.00	2,635,583.00
II. Gastos y otras pérdidas	12,408,773.64	10,732,717.31	10,706,997.11
II.I Gastos de funcionamiento	6,845,991.64	6,796,245.53	6,770,525.33
II.II Transferencias, asignaciones, subsidios y otras ayudas	1,172,615.00	2,086,082.70	2,086,082.70
II.III Participaciones y aportaciones	-	-	-
II.IV Intereses, comisiones y otros gastos de la deuda pública	-	-	-
II.V Otros gastos y perdidas extraordinarias	-	-	-
II.VI Inversión pública	4,390,167.00	1,850,389.08	1,850,389.08
III. Balance Presupuestario (Superávit o Deficit) (I - II)	0.36	2,823,762.59	2,849,482.79
Concepto	Estimado	Devengado	Pagado
III. Balance Presupuestario (Superávit o Deficit)	0.36	2,823,762.59	2,849,482.79
IV. Intereses, Comisiones y Gastos de la Deuda	-	-	-
V. Balance Primario (Superávit o Deficit) (III - IV)	0.36	2,823,762.59	2,849,482.79
Concepto	Estimado	Devengado	Pagado
A. Financiamiento	-	-	-
B. Amortización	-	-	-
C. Endeudamiento o desendeudamiento	-	-	-



Información Programática

CUENTA PÚBLICA ANUAL | 2023
OPERADOR DE CARRETERAS DE CUOTA

Cuenta Pública Anual 2023
Operador de Carreteras de Cuota
Gasto por Categoría Programática
Del 1 de enero al 31 de diciembre de 2023
(Cifras en Pesos)



Concepto	Egresos					Subejercicio
	Aprobado	Ampliaciones/ (Reducciones)	Modificado	Devengado	Pagado	
	1	2	3 = (1 + 2)	4	5	
Programas						
Subsidios: Sector Social y Privado o Ent. Federativas y Municipios						
Sujetos a Reglas de Operación	-	-	-	-	-	-
Otros Subsidios	-	-	-	-	-	-
Desempeño de las Funciones						
Prestación de Servicios Públicos	-	-	-	-	-	-
Provisión de Bienes Públicos	-	-	-	-	-	-
Planeación, Seguimiento y Evaluación de Políticas Públicas	-	-	-	-	-	-
Promoción y Fomento	-	-	-	-	-	-
Regulación y Supervisión	-	-	-	-	-	-
Funciones de las Fuerzas Armadas (Únicamente Gobierno Federal)	-	-	-	-	-	-
Específicos	-	-	-	-	-	-
Proyectos de Inversión	-	-	-	-	-	-
Administrativos y de Apoyo	12,408,774	1,147,706	13,556,480	10,732,717	10,706,997	2,823,763
Apoyo al Proceso Presupuestario y para Mejorar la Eficiencia Institucional	12,408,774	1,147,706	13,556,480	10,732,717	10,706,997	2,823,763
Apoyo a la Función Pública y al Mejoramiento de la Gestión	-	-	-	-	-	-
Operaciones Ajenas	-	-	-	-	-	-
Compromisos						
Obligaciones de Cumplimiento de Resolución Jurisdiccional	-	-	-	-	-	-
Desastres Naturales	-	-	-	-	-	-
Obligaciones						
Pensiones y Jubilaciones	-	-	-	-	-	-
Aportaciones a la Seguridad Social	-	-	-	-	-	-
Aportaciones a Fondos de Estabilización	-	-	-	-	-	-
Aportaciones a Fondos de Inversión y Reestructura de Pensiones	-	-	-	-	-	-
Programas de Gasto Federalizado (Gobierno Federal)						
Gasto Federalizado	-	-	-	-	-	-
Participaciones a Entidades Federativas y Municipios						
Costo financiero, deuda o apoyos a deudores y ahorradores de la banca	-	-	-	-	-	-
Adeudos de ejercicios fiscales anteriores	-	-	-	-	-	-
Total del Gasto	12,408,774	1,147,706	13,556,480	10,732,717	10,706,997	2,823,763

Cuenta Pública Anual 2023
Operador de Carreteras de Cuota
Indicadores de Postura Fiscal
Del 1 de enero al 31 de diciembre de 2023
(Cifras en Pesos)



Concepto	Estimado/Aprobado	Devengado	Recaudado/Pagado
I. Ingresos Presupuestarios	12,408,774	13,556,480	13,556,480
1. Ingresos del Gobierno de la Entidad Federativa	-	-	-
2. Ingresos del Sector Paraestatal	12,408,774	13,556,480	13,556,480
II. Egresos Presupuestarios	12,408,774	10,732,717	10,706,997
3. Egresos del Gobierno de la Entidad Federativa	-	-	-
4. Egresos del Sector Paraestatal	12,408,774	10,732,717	10,706,997
III. Balance Presupuestario (Superávit o Déficit) (III= I - II)	-	2,823,763	2,849,483

Concepto	Estimado/Aprobado	Devengado	Recaudado/Pagado
III. Balance presupuestario (Superávit o Déficit)	-	2,823,763	2,849,483
IV. Intereses, Comisiones y Gastos de la Deuda	-	-	-
V. Balance Primario (Superávit o Déficit) (V= III + IV)	-	2,823,763	2,849,483

Concepto	Estimado/Aprobado	Devengado	Recaudado/Pagado
A. Financiamiento	-	-	-
B. Amortización de la deuda	-	-	-
C. Financiamiento Neto	-	-	-

Del 01 de enero al 31 de diciembre del 2023
OPERADOR DE CARRETERAS DE CUOTA

PROGRAMAS Y PROYECTOS DE INVERSIÓN

NO APLICA

Del 01 de enero al 31 de diciembre del 2023
OPERADOR DE CARRETERAS DE CUOTA

INDICADOR DE RESULTADOS


NO APLICA



Anexos

RELACIÓN DE ESQUEMAS BURSÁTILES Y DE COBERTURAS
FINANCIERAS

NO APLICA



MORELOS

Régimen Estatal de Protección Social en Salud de Morelos en Liquidación

CUENTA PÚBLICA ANUAL CONSOLIDADA
ENTIDADES PARAESTATALES

2023



Introducción

CUENTA PÚBLICA ANUAL
RÉGIMEN ESTATAL DE PROTECCIÓN SOCIAL
EN SALUD DE MORELOS EN LIQUIDACIÓN | 2023

INTRODUCCIÓN

ANTECEDENTE

El Régimen Estatal de Protección Social en Salud de Morelos, fue creado mediante Decreto Número Ciento Ocho, publicado en el Periódico Oficial “Tierra y Libertad”, número 5354 el veintitrés de diciembre de dos mil quince.

SITUACIÓN ACTUAL

Con fecha 30 de septiembre de 2020, mediante el Decreto Número setecientos cincuenta y seis, se autoriza la extinción del organismo público descentralizado denominado Régimen Estatal de Protección Social en Salud de Morelos, conservando únicamente su personalidad jurídica para efectos del correspondiente proceso de liquidación, con independencia de las demás funciones y facultades que se le confieran.

A efecto de evitar confusiones y la debida identificación del estado jurídico del Organismo a extinguirse, en las actuaciones que se generen con respecto al mismo, a partir de la vigencia del Decreto, seguido de la denominación del Régimen Estatal de Protección Social en Salud de Morelos deberá acompañarse la leyenda “en Liquidación”.

A fin de realizar el proceso de liquidación del Régimen Estatal de Protección Social en Salud de Morelos, se habrá de contar con un liquidador que será determinado por la Comisión Auxiliar Liquidadora.

Para el cumplimiento de las funciones que le sean encomendadas al liquidador, la Secretaría de Salud con la intervención que en el ámbito de atribuciones compete a las Secretarías de Hacienda, Administración y Contraloría, podrá asignar o autorizar que durante el proceso de liquidación cuente con el personal indispensable para desempeñar las actividades tendientes a dar cumplimiento a lo previsto en el presente Decreto; y, en caso de resultar estrictamente necesario, se autorizará la contratación de servicios profesionales, la que se realizará en términos de la normativa aplicable y en apego a la suficiencia presupuestal de la que se disponga.



Información Contable

CUENTA PÚBLICA ANUAL
RÉGIMEN ESTATAL DE PROTECCIÓN SOCIAL
EN SALUD DE MORELOS EN LIQUIDACIÓN | **2023**

Concepto	2023	2022	Concepto	2023	2022
INGRESOS Y OTROS BENEFICIOS			GASTOS Y OTRAS PÉRDIDAS		
<i>Ingresos de Gestión</i>			<i>Gastos de Funcionamiento</i>		
Impuestos	-	-	Servicios Personales	3,172,759	3,273,136
Cuotas y Aportaciones de Seguridad Social	-	-	Materiales y Suministros	618,494	534,950
Contribuciones de Mejoras	-	-	Servicios Generales	2,554,265	2,738,186
Derechos	-	-	<i>Transferencias, Asignaciones, Subsidios y Otras Ayudas</i>	-	-
Productos	-	-	Transferencias Internas y Asignaciones al Sector Público	-	-
Aprovechamientos	-	-	Transferencias al Resto del Sector Público	-	-
Ingresos por Venta de Bienes y Prestación de Servicios	-	-	Subsidios y Subvenciones	-	-
<i>Participaciones, Aportaciones, Convenios, Incentivos Derivados de la Colaboración Fiscal, Fondos Distintos de Aportaciones, Transferencias, Asignaciones, Subsidios y Subvenciones, y Pensiones y Jubilaciones</i>	2,782,000	9,361,117	Ayudas Sociales	-	-
Participaciones, Aportaciones, Convenios, Incentivos Derivados de la Colaboración Fiscal y Fondos Distintos de Aportaciones	-	-	Pensiones y Jubilaciones	-	-
Transferencias, Asignaciones, Subsidios y Subvenciones, y Pensiones y Jubilaciones	2,782,000	9,361,117	Transferencias a Fideicomisos, Mandatos y Contratos Análogos	-	-
<i>Otros Ingresos y Beneficios</i>	7,289,760	472,528	Transferencias a la Seguridad Social	-	-
Ingresos Financieros	734,563	447,649	Donativos	-	-
Incremento por Variación de Inventarios	-	-	Transferencias al Exterior	-	-
Disminución del Exceso de Estimaciones por Pérdida o Deterioro u Obsolescencia	-	-	<i>Participaciones y Aportaciones</i>	-	-
Disminución del Exceso de Provisiones	-	-	Participaciones	-	-
Otros Ingresos y Beneficios Varios	6,555,197	24,879	Aportaciones	-	-
Total de Ingresos y Otros Beneficios	10,071,760	9,833,645	Convenios	-	-
			<i>Intereses, Comisiones y Otros Gastos de la Deuda Pública</i>	-	-
			Intereses de la Deuda Pública	-	-
			Comisiones de la Deuda Pública	-	-
			Gastos de la Deuda Pública	-	-
			Costo por Coberturas	-	-
			Apoyos Financieros	-	-
			<i>Otros Gastos y Pérdidas Extraordinarias</i>	194,689	243,071
			Estimaciones, Depreciaciones, Deterioros, Obsolescencia y Amortizaciones	194,689	243,071
			Provisiones	-	-
			Disminución de Inventarios	-	-
			Otros Gastos	-	-
			<i>Inversión Pública</i>	-	-
			Inversión Pública no Capitalizable	-	-
			Total de Gastos y Otras Pérdidas	3,367,448	3,516,207
			Resultados del Ejercicio (Ahorro/Desahorro)	6,704,312	6,317,438

Bajo protesta de decir verdad declaramos que los Estados Financieros y sus notas, son razonablemente correctos y son responsabilidad del emisor.

Cuenta Pública Anual 2023
Régimen Estatal de Protección Social en Salud de Morelos en Liquidación
Estado de Situación Financiera
Al 31 de diciembre de 2022 y 2023
(Cifras en Pesos)



CONCEPTO	Año		CONCEPTO	Año	
	2023	2022		2023	2022
ACTIVO			PASIVO		
Activo Circulante			Pasivo Circulante		
Efectivo y Equivalentes	6,981,743	6,709,829	Cuentas por Pagar a Corto Plazo	100,199	105,830
Derechos a Recibir Efectivo o Equivalentes	300,828	281,566	Documentos por Pagar a Corto Plazo	-	-
Derechos a Recibir Bienes o Servicios	3,496	1	Porción a Corto Plazo de la Deuda Pública a Largo Plazo	-	-
Inventarios	-	-	Títulos y Valores a Corto Plazo	-	-
Almacenes	-	-	Pasivos Diferidos a Corto Plazo	-	-
Estimación por Pérdida o Deterioro de Activos Circulantes	-	-	Fondos y Bienes de Terceros en Garantía y/o Administración a Corto Plazo	-	-
Otros Activos Circulantes	-	-	Provisiones a Corto Plazo	-	-
Total de Activos Circulantes	7,286,067	6,991,396	Otros Pasivos a Corto Plazo	-	-
			Total de Pasivos Circulantes	100,199	105,830
Activo No Circulante			Pasivo No Circulante		
Inversiones Financieras a Largo Plazo	-	-	Cuentas por Pagar a Largo Plazo	-	-
Derechos a Recibir Efectivo o Equivalentes a Largo Plazo	-	-	Documentos por Pagar a Largo Plazo	-	-
Bienes Inmuebles, Infraestructura y Construcciones en Proceso	-	-	Deuda Pública a Largo Plazo	-	-
Bienes Muebles	2,676,827	2,676,827	Pasivos Diferidos a Largo Plazo	-	-
Activos Intangibles	168,019	168,019	Fondos y Bienes de Terceros en Garantía y/o en Administración a Largo Plazo	-	-
Depreciación, Deterioro y Amortización Acumulada de Bienes	(2,439,056)	(2,244,367)	Provisiones a Largo Plazo	-	-
Activos Diferidos	-	-	Total de Pasivos No Circulantes	-	-
Estimación por Pérdida o Deterioro de Activos no Circulantes	-	-	Total del Pasivo	100,199	105,830
Otros Activos no Circulantes	-	-	HACIENDA PÚBLICA / PATRIMONIO		
Total de Activos No Circulantes	405,790	600,479	Hacienda Pública / Patrimonio Contribuido		
Total del Activo	7,691,857	7,591,875	Aportaciones	-	-
			Donaciones de Capital	-	-
			Actualización de la Hacienda Pública / Patrimonio	-	-
			Hacienda Pública / Patrimonio Generado	7,591,658	7,486,045
			Resultados del Ejercicio (Ahorro / Desahorro)	6,317,438	6,317,438
			Resultados de Ejercicios Anteriores	17,391,651	11,074,214
			Revalúos	-	-
			Reservas	-	-
			Rectificaciones de Resultados de Ejercicios Anteriores	(16,504,305)	(9,905,607)
			Exceso o Insuficiencia en la Actualización de la Hacienda Pública / Patrimonio	-	-
			Resultado por Posición Monetaria	-	-
			Resultado por Tenencia de Activos no Monetarios	-	-
			Total Hacienda Pública / Patrimonio	7,591,658	7,486,045
			Total del Pasivo y Hacienda Pública / Patrimonio	7,691,857	7,591,875

Bajo protesta de decir verdad declaramos que los Estados Financieros y sus notas, son razonablemente correctos y son responsabilidad del emisor.

Cuenta Pública Anual 2023
 Régimen Estatal de Protección Social en Salud de Morelos en Liquidación
 Estado de Situación Financiera Detallado - LDF
 Al 31 de diciembre de 2022 y al 31 de diciembre de 2023
 (Cifras en Pesos)



CONCEPTO	31 de diciembre 2023	31 de diciembre 2022	CONCEPTO	31 de diciembre 2023	31 de diciembre 2022
ACTIVO			PASIVO		
Activo Circulante			Pasivo Circulante		
Efectivo y Equivalentes	6,981,743	6,709,829	Cuentas por Pagar a Corto Plazo	100,199	105,830
Efectivo	-	-	Servicios Personales por Pagar a Corto Plazo	-	-
Bancos/Tesorería	20,000	20,003	Proveedores por Pagar a Corto Plazo	1,260	-
Bancos/Dependencias y Otros	-	-	Contratistas por Obras Públicas por Pagar a Corto Plazo	-	-
Inversiones Temporales (Hasta 3 meses)	6,961,743	6,689,826	Participaciones y Aportaciones por Pagar a Corto Plazo	-	-
Fondos con Afectación Específica	-	-	Transferencias Otorgadas por Pagar a Corto Plazo	-	-
Depósitos de Fondos de Terceros en Garantía y/o Admón.	-	-	Int., Comisiones y Otros Gastos de la Deuda Púb. por Pagar a Corto Plazo	8,092	14,983
Otros Efectivos y Equivalentes	-	-	Retenciones y Contribuciones por Pagar a Corto Plazo	-	-
	300,828	281,566	Devoluciones de la Ley de Ingresos por Pagar a Corto Plazo	-	90,847
Derechos a Recibir Efectivo o Equivalentes	-	-	Otras Cuentas por Pagar a Corto Plazo	-	-
Inversiones Financieras de Corto Plazo	-	-	Documentos por Pagar a Corto Plazo	-	-
Cuentas por Cobrar a Corto Plazo	-	-	Documentos Comerciales por Pagar a Corto Plazo	-	-
Deudores Diversos por Cobrar a Corto Plazo	300,828	281,566	Documentos con Contratistas por Obras Púb. por Pagar a Corto Plazo	-	-
Ingresos por Recuperar a Corto Plazo	-	-	Otros Documentos por Pagar a Corto Plazo	-	-
Deudores por Anticipos de la Tesorería a Corto Plazo	-	-	Porción a Corto Plazo de la Deuda Pública a Largo Plazo	-	-
Préstamos Otorgados a Corto Plazo	-	-	Porción a Corto Plazo de la Deuda Pública	-	-
Otros Derechos a Recibir Efectivo o Equiv. a Corto Plazo	-	-	Porción a Corto Plazo de Arrendamiento Financiero	-	-
	3,496	1	Títulos y Valores a Corto Plazo	-	-
Derechos a Recibir Bienes o Servicios	3,496	1	Ingresos Diferidos a Corto Plazo	-	-
Ant. a Proveedores por Adq. de Bienes y Prest. de Serv. a Corto Plazo	3,496	1	Pasivos Diferidos a Corto Plazo	-	-
Ant. a Proveedores por Adq. de Bienes Inm. y Muebles a Corto Plazo	-	-	Ingresos Cobrados por Adelantado a Corto Plazo	-	-
Ant. a Proveedores por Adq. de Bienes Intangibles a Corto Plazo	-	-	Intereses Cobrados por Adelantado a Corto Plazo	-	-
Anticipo a Contratistas por Obras Públicas a Corto Plazo	-	-	Otros Pasivos Diferidos a Corto Plazo	-	-
Otros Derechos a Recibir Bienes o Servicios a Corto Plazo	-	-	Fondos y Bienes de Terceros en Garantía y/o Admón. a C. P.	-	-
	-	-	Fondos en Garantía a Corto Plazo	-	-
Inventarios	-	-	Fondos en Administración a Corto Plazo	-	-
Inventario de Mercancías para Venta	-	-	Fondos Contingentes a Corto Plazo	-	-
Inventario de Mercancías Terminadas	-	-	Fondos de Fideicomisos, Mandatos y Contratos Análogos a Corto Plazo	-	-
Inventario de Mercancías en Proceso de Elaboración	-	-	Otros Fondos de Terceros en Garantía y/o Administración a Corto Plazo	-	-
Inventario de Materias Primas, Mat. y Suministros para Producción	-	-	Valores y Bienes en Garantía a Corto Plazo	-	-
Bienes en Tránsito	-	-	Provisiones a Corto Plazo	-	-
Almacenes	-	-	Provisión para Demandas y Juicios a Corto Plazo	-	-
	-	-	Provisión para Contingencias a Corto Plazo	-	-
Estimación por Pérdida o Deterioro de Activos Circulantes	-	-	Otras Provisiones a Corto Plazo	-	-
Est. para Ctas. Incobrables por Derechos a Recibir Efectivo o Equiv.	-	-	Otros Pasivos a Corto Plazo	-	-
Estimación por Deterioro de Inventarios	-	-	Ingresos por Clasificar	-	-
	-	-	Recaudación por Participar	-	-
Otros Activos Circulantes	-	-	Otros Pasivos Circulantes	-	-
Valores en Garantía	-	-		-	-
Bienes en Garantía (excluye depósitos de fondos)	-	-	Total de Pasivos Circulantes	100,199	105,830
Bienes Deriv. de Embargos, Decom., Aseguramientos y Dación en Pago	-	-		-	-
Adquisición con Fondos de Terceros	-	-	Total de Activos Circulantes	7,286,067	6,991,396

Cuenta Pública Anual 2023
 Régimen Estatal de Protección Social en Salud de Morelos en Liquidación
 Estado de Situación Financiera Detallado - LDF
 Al 31 de diciembre de 2022 y al 31 de diciembre de 2023
 (Cifras en Pesos)



CONCEPTO	31 de diciembre 2023	31 de diciembre 2022	CONCEPTO	31 de diciembre 2023	31 de diciembre 2022
Activo No Circulante			Pasivo No Circulante		
Inversiones Financieras a Largo Plazo	-	-	Cuentas por Pagar a Largo Plazo	-	-
Derechos a Recibir Efectivo o Equivalentes a Largo Plazo	-	-	Documentos por Pagar a Largo Plazo	-	-
Bienes Inmuebles, Infraestructura y Const. en Proceso	-	-	Deuda Pública a Largo Plazo	-	-
Bienes Muebles	2,676,827	2,676,827	Pasivos Diferidos a Largo Plazo	-	-
Activos Intangibles	168,019	168,019	Fdos. y Bienes de Terceros en Garantía y/o en Admón. a L.P.	-	-
Depreciación, Deterioro y Amortización Acumulada de Bienes	(2,439,056)	(2,244,367)	Provisiones a Largo Plazo	-	-
Activos Diferidos	-	-	Total de Pasivos No Circulantes	-	-
Estimación por Pérdida o Deterioro de Activos no Circulantes	-	-	Total del Pasivo	100,199	105,830
Otros Activos no Circulantes	-	-			
Total de Activos No Circulantes	405,790	600,479	HACIENDA PÚBLICA / PATRIMONIO		
			Hacienda Pública / Patrimonio Contribuido	-	-
			Aportaciones	-	-
			Donaciones de Capital	-	-
			Actualización de la Hacienda Pública / Patrimonio	-	-
Total del Activo	7,691,857	7,591,875	Hacienda Pública / Patrimonio Generado	7,591,658	7,486,045
			Resultados del Ejercicio (Ahorro / Desahorro)	6,704,312	6,317,438
			Resultados de Ejercicios Anteriores	17,391,651	11,074,214
			Revalúos	-	-
			Reservas	-	-
			Rectificaciones de Resultados de Ejercicios Anteriores	(16,504,305)	(9,905,607)
			Exceso o Insuficiencia en la Actualización de la Hacienda Pública / Patrimonio	-	-
			Resultado por Posición Monetaria	-	-
			Resultado por Tenencia de Activos no Monetarios	-	-
			Total Hacienda Pública / Patrimonio	7,591,658	7,486,045
			Total del Pasivo y Hacienda Pública / Patrimonio	7,691,857	7,591,875

Bajo protesta de decir verdad declaramos que los Estados Financieros y sus notas, son razonablemente correctos y son responsabilidad del emisor.

Concepto	Origen	Aplicación	Concepto	Origen	Aplicación
ACTIVO	194,689	294,671	PASIVO	-	5,631
Activo Circulante	-	294,671	Pasivo Circulante	-	5,631
Efectivo y Equivalentes	-	271,914	Cuentas por Pagar a Corto Plazo	-	5,631
Derechos a Recibir Efectivo o Equivalentes	-	19,262	Documentos por Pagar a Corto Plazo	-	-
Derechos a Recibir Bienes o Servicios	-	3,495	Porción a Corto Plazo de la Deuda Pública a Largo Plazo	-	-
Inventarios	-	-	Títulos y Valores a Corto Plazo	-	-
Almacenes	-	-	Pasivos Diferidos a Corto Plazo	-	-
Estimación por Pérdida o Deterioro de Activos Circulantes	-	-	Fdos. y Bienes de Terceros en Garantía y/o Admón. a C. P.	-	-
Otros Activos Circulantes	-	-	Provisiones a Corto Plazo	-	-
Activo No Circulante	194,689	-	Otros Pasivos a Corto Plazo	-	-
Inversiones Financieras a Largo Plazo	-	-	Pasivo No Circulante	-	-
Derechos a Recibir Efectivo o Equivalentes a Largo Plazo	-	-	Cuentas por Pagar a Largo Plazo	-	-
Bienes Inmuebles, Infraestructura y Constr. en Proceso	-	-	Documentos por Pagar a Largo Plazo	-	-
Bienes Muebles	-	-	Deuda Pública a Largo Plazo	-	-
Activos Intangibles	-	-	Pasivos Diferidos a Largo Plazo	-	-
Depreciación, Deterioro y Amort. Acumulada de Bienes	194,689	-	Fdos. y Bienes de Terceros en Garantía y/o Admón. a L. P.	-	-
Activos Diferidos	-	-	Provisiones a Largo Plazo	-	-
Est. por Pérdida o Deterioro de Activos no Circulantes	-	-	HACIENDA PÚBLICA / PATRIMONIO	6,704,311	6,598,698
Otros Activos no Circulantes	-	-	<i>Hacienda Pública / Patrimonio Contribuido</i>	-	-
			Aportaciones	-	-
			Donaciones de Capital	-	-
			Actualización de la Hacienda Pública / Patrimonio	-	-
			Hacienda Pública / Patrimonio Generado	6,704,311	6,598,698
			Resultados del Ejercicio (Ahorro / Desahorro)	386,874	-
			Resultados de Ejercicios Anteriores	6,317,437	-
			Revalúos	-	-
			Reservas	-	-
			Rectificaciones de Resultados de Ejercicios Anteriores	-	6,598,698
			Exceso o Insuficiencia en la Actualización de la Hacienda Pública / Patrimonio	-	-
			Resultado por Posición Monetaria	-	-
			Resultado por Tenencia de Activos no Monetarios	-	-

Bajo protesta de decir verdad declaramos que los Estados Financieros y sus notas, son razonablemente correctos y son responsabilidad del emisor.

Cuenta Pública Anual 2023
Régimen Estatal de Protección Social en Salud de Morelos en Liquidación
Estado Analítico del Activo
Del 1 de enero al 31 de diciembre de 2023
(Cifras en Pesos)

Concepto	Saldo Inicial 1	Cargos del Periodo 2	Abonos del Periodo 3	Saldo Final 4=(1+2-3)	Variación del Periodo (4-1)
ACTIVO	7,591,875	13,316,289	13,216,307	7,691,857	99,982
Activo Circulante	6,991,396	13,510,978	13,216,307	7,286,067	294,671
Efectivo y Equivalentes	6,709,829	9,861,575	9,589,661	6,981,743	271,914
Derechos a Recibir Efectivo o Equivalentes	281,566	3,557,403	3,538,141	300,828	19,262
Derechos a Recibir Bienes o Servicios	1	92,000	88,505	3,496	3,495
Inventarios	-	-	-	-	-
Almacenes	-	-	-	-	-
Estimación por Pérdida o Deterioro de Activos Circulantes	-	-	-	-	-
Otros Activos Circulantes	-	-	-	-	-
Activo No Circulante	600,479	(194,689)	-	405,790	(194,689)
Inversiones Financieras a Largo Plazo	-	-	-	-	-
Derechos a Recibir Efectivo o Equivalentes a Largo Plazo	-	-	-	-	-
Bienes Inmuebles, Infraestructura y Constr. en Proceso	-	-	-	-	-
Bienes Muebles	2,676,827	-	-	2,676,827	-
Activos Intangibles	168,019	-	-	168,019	-
Depreciación, Deterioro y Amort. Acumulada de Bienes	(2,244,367)	(194,689)	-	(2,439,056)	(194,689)
Activos Diferidos	-	-	-	-	-
Est. por Pérdida o Deterioro de Activos no Circulantes	-	-	-	-	-
Otros Activos no Circulantes	-	-	-	-	-

Bajo protesta de decir verdad declaramos que los Estados Financieros y sus notas, son razonablemente correctos y son responsabilidad del emisor.



Cuenta Pública Anual 2023
Régimen Estatal de Protección Social en Salud de Morelos en Liquidación
Estado Analítico de la Deuda y Otros Pasivos
Del 1 de enero al 31 de diciembre de 2023
(Cifras en Pesos)

Denominación de las Deudas	Moneda de Contratación	Institución o País Acreedor	Saldo Inicial del Periodo	Saldo Final del Periodo
DEUDA PÚBLICA				
Corto Plazo				
Deuda Interna	Pesos		-	-
Instituciones de Crédito			-	-
Títulos y Valores			-	-
Arrendamientos Financieros			-	-
Deuda Externa	Pesos		-	-
Organismos Financieros Internacionales			-	-
Deuda Bilateral			-	-
Títulos y Valores			-	-
Arrendamientos Financieros			-	-
<i>Subtotal a Corto Plazo</i>			-	-
Largo Plazo				
Deuda Interna	Pesos		-	-
Instituciones de Crédito			-	-
Títulos y Valores			-	-
Arrendamientos Financieros			-	-
Deuda Externa	Pesos		-	-
Organismos Financieros Internacionales			-	-
Deuda Bilateral			-	-
Títulos y Valores			-	-
Arrendamientos Financieros			-	-
<i>Subtotal a Largo Plazo</i>			-	-
Otros Pasivos			105,830	100,199
Total Deuda y Otros Pasivos			105,830	100,199

Bajo protesta de decir verdad declaramos que los Estados Financieros y sus notas, son razonablemente correctos y son responsabilidad del emisor.



Cuenta Pública Anual 2023
 Régimen Estatal de Protección Social en Salud de Morelos en Liquidación
 Informe Analítico de la Deuda Pública y Otros Pasivos - LDF
 Del 1 de enero al 31 de diciembre de 2023
 (Cifras en Pesos)

Denominación de la Deuda Pública y Otros Pasivos	Saldo al 31 de Diciembre de 2022	Disposiciones del Periodo	Amortizaciones del Periodo	Revaluaciones, Reclasificaciones y Otros Ajustes	Saldo Final del Periodo	Pago de Intereses del Periodo	Pago de Comisiones y demás costos asociados durante el Periodo
Deuda Pública	-	-	-	-	-	-	-
Corto Plazo	-	-	-	-	-	-	-
<i>Instituciones de Crédito</i>	-	-	-	-	-	-	-
<i>Títulos y Valores</i>	-	-	-	-	-	-	-
<i>Arrendamientos Financieros</i>	-	-	-	-	-	-	-
Largo Plazo	-	-	-	-	-	-	-
<i>Instituciones de Crédito</i>	-	-	-	-	-	-	-
<i>Títulos y Valores</i>	-	-	-	-	-	-	-
<i>Arrendamientos Financieros</i>	-	-	-	-	-	-	-
Otros Pasivos	105,830	-	-	-	100,199	-	-
Total de la Deuda Pública y Otros Pasivos	105,830	-	-	-	100,199	-	-
Deuda Contingente¹ (Informativo)							
Deuda Contingente 1	-	-	-	-	-	-	-
Deuda Contingente 2	-	-	-	-	-	-	-
Deuda Contingente xx	-	-	-	-	-	-	-
Valor de Instrumentos Bono Cupón Cero²							
Instrumento Bono Cupón Cero 1	-	-	-	-	-	-	-
Instrumento Bono Cupón Cero 2	-	-	-	-	-	-	-
Instrumento Bono Cupón Cero 3	-	-	-	-	-	-	-

- 1 Se refiere a cualquier Financiamiento sin fuente o garantía de pago definida, que sea asumida de manera solidaria o subsidiaria por las Entidades Federativas con sus Municipios, organismos descentralizados y empresas de participación estatal mayoritaria y fideicomisos, locales o municipales, y por los Municipios con sus respectivos organismos descentralizados y empresas de participación municipal mayoritaria.
- 2 Se refiere al valor del Bono Cupón Cero que respalda el pago de los créditos asociados al mismo (Activo).

Obligaciones a Corto Plazo	Monto Contratado	Plazo Pactado	Tasa de Interés	Comisiones y Costos Relacionados	Tasa Efectiva
Obligaciones a Corto Plazo (Informativo)					
Crédito 1	-	-	-	-	-
Crédito 2	-	-	-	-	-
Crédito xx	-	-	-	-	-

Bajo protesta de decir verdad declaramos que los Estados Financieros y sus notas, son razonablemente correctos y son responsabilidad del emisor.

Denominación de las Obligaciones Diferentes de Financiamiento	Fecha del Contrato	Fecha de inicio de operación del proyecto	Fecha de vencimiento	Monto de la inversión pactado	Plazo pactado	Monto promedio mensual del pago de la contraprestación	Monto promedio mensual del pago correspondiente al pago de inversión	Monto pagado de la inversión al 31 de diciembre de 2023	Monto pagado de la inversión actualizado al 31 de diciembre de 2023	Saldo pendiente por pagar de la inversión al 31 de diciembre de 2023
Asociaciones Público Privadas (APP 's)				-		-	-	-	-	-
APP 1				-		-	-	-	-	-
APP 2				-		-	-	-	-	-
APP 3				-		-	-	-	-	-
APP xx				-		-	-	-	-	-
Otros Instrumentos				-		-	-	-	-	-
Otro Instrumento 1				-		-	-	-	-	-
Otro Instrumento 2				-		-	-	-	-	-
Otro Instrumento 3				-		-	-	-	-	-
Otro Instrumento xx				-		-	-	-	-	-
Total de Obligaciones Diferentes de Financiamiento				-		-	-	-	-	-

NO APLICA

Bajo protesta de decir verdad declaramos que los Estados Financieros y sus notas, son razonablemente correctos y son responsabilidad del emisor.

Cuenta Pública Anual 2023
Régimen Estatal de Protección Social en Salud de Morelos en Liquidación
Estado de Variación en la Hacienda Pública
Del 1 de enero al 31 de diciembre de 2023
(Cifras en Pesos)



Concepto	Hacienda Pública/Patrimonio Contribuido	Hacienda Pública/Patrimonio Generado de Ejercicios Anteriores	Hacienda Pública/Patrimonio Generado del Ejercicio	Exceso o Insuficiencia en la Actualización de la Hacienda Pública / Patrimonio	TOTAL
Hacienda Pública / Patrimonio Contribuido Neto de 2022	-	-	-	-	-
<i>Aportaciones</i>	-	-	-	-	-
<i>Donaciones de Capital</i>	-	-	-	-	-
<i>Actualización de la Hacienda Pública / Patrimonio</i>	-	-	-	-	-
Hacienda Pública / Patrimonio Generado Neto de 2022	-	1,168,607	6,317,438	-	7,486,045
<i>Resultados del Ejercicio (Ahorro / Desahorro)</i>	-	-	6,317,438	-	6,317,438
<i>Resultados de Ejercicios Anteriores</i>	-	11,074,214	-	-	11,074,214
<i>Revalúos</i>	-	-	-	-	-
<i>Reservas</i>	-	-	-	-	-
<i>Rectificaciones de Resultados de Ejercicios Anteriores</i>	-	(9,905,607)	-	-	(9,905,607)
Exceso o Insuficiencia en la Actualización de la Hacienda Pública / Patrimonio Neto de 2022	-	-	-	-	-
<i>Resultado por Posición Monetaria</i>	-	-	-	-	-
<i>Resultado por Tenencia de Activos no Monetarios</i>	-	-	-	-	-
Hacienda Pública / Patrimonio Neto Final de 2022	-	1,168,607	6,317,438	-	7,486,045
Cambios en la Hacienda Pública / Patrimonio Contribuido Neto de 2023	-	-	-	-	-
<i>Aportaciones</i>	-	-	-	-	-
<i>Donaciones de Capital</i>	-	-	-	-	-
<i>Actualización de la Hacienda Pública / Patrimonio</i>	-	-	-	-	-
Variaciones de la Hacienda Pública / Patrimonio Generado Neto de 2023	-	6,317,437	(6,211,824)	-	105,613
<i>Resultados del Ejercicio (Ahorro / Desahorro)</i>	-	-	6,704,312	-	6,704,312
<i>Resultados de Ejercicios Anteriores</i>	-	6,317,437	(6,317,438)	-	(1)
<i>Revalúos</i>	-	-	-	-	-
<i>Reservas</i>	-	-	-	-	-
<i>Rectificaciones de Resultados de Ejercicios Anteriores</i>	-	-	(6,598,698)	-	(6,598,698)
Cambios en el Exceso o Insuficiencia en la Actualización de la Hacienda Pública / Patrimonio Neto de 2023	-	-	-	-	-
<i>Resultado por Posición Monetaria</i>	-	-	-	-	-
<i>Resultado por Tenencia de Activos no Monetarios</i>	-	-	-	-	-
Hacienda Pública / Patrimonio Neto Final de 2023	-	7,486,044	105,614	-	7,591,658

Bajo protesta de decir verdad declaramos que los Estados Financieros y sus notas, son razonablemente correctos y son responsabilidad del emisor.

Cuenta Pública Anual 2023
 Régimen Estatal de Protección Social en Salud de Morelos en Liquidación
 Estado de Flujos de Efectivo
 Del 1 de enero al 31 de diciembre de 2022 y 2023
 (Cifras en Pesos)



Concepto	2023	2022	Concepto	2023	2022
Flujos de Efectivo de las Actividades de Operación					
Origen	2,887,830	9,833,645	Flujos de Efectivo de las Actividades de Inversión	585,231	(5,497,601)
Impuestos	-	-	<i>Origen</i>	-	-
Cuotas y Aportaciones de Seguridad Social	-	-	Bienes Inmuebles, Infraestructura y Construcciones en Proceso	2,676,827	2,676,827
Contribuciones de Mejoras	-	-	Bienes Muebles	(2,091,596)	(8,174,428)
Derechos	-	-	Otros Orígenes de Inversión	-	-
Productos	-	-	<i>Aplicación</i>	-	-
Aprovechamientos	-	-	Bienes Inmuebles, Infraestructura y Construcciones en Proceso	-	-
Ingresos por Venta de Bienes y Prestación de Servicios	-	-	Bienes Muebles	-	-
Participaciones, Aportaciones, Convenios, Incentivos Derivados de la Colaboración Fiscal y Fondos Distintos de Aportaciones	-	-	Otras Aplicaciones de Inversión	-	-
Transferencias, Asignaciones, Subsidios y Subvenciones, y Pensiones y Jubilaciones	2,782,000	9,361,117	Flujos Netos de Efectivo por Actividades de Inversión	585,231	(5,497,601)
Otros Orígenes de Operación	105,830	472,528	Flujo de Efectivo de las Actividades de Financiamiento		
Aplicación	3,201,147	3,516,207	<i>Origen</i>	-	-
Servicios Personales	-	-	Endeudamiento Neto	-	-
Materiales y Suministros	618,494	534,950	Interno	-	-
Servicios Generales	2,554,265	2,738,186	Externo	-	-
Transf. Internas y Asignaciones al Sector Público	-	-	Otros Orígenes de Financiamiento	-	-
Transferencias al resto del Sector Público	-	-	<i>Aplicación</i>	-	-
Subsidios y Subvenciones	-	-	Servicios de la Deuda	-	-
Ayudas Sociales	-	-	Interno	-	-
Pensiones y Jubilaciones	-	-	Externo	-	-
Transf. a Fidelcomisos, Mandatos y Contratos Análogos	-	-	Otras Aplicaciones de Financiamiento	-	-
Transferencias a la Seguridad Social	-	-	Flujos Netos de Efectivo por Actividades de Financiamiento	271,914	819,837
Donativos	-	-	<i>Incremento/Disminución Neta en el Efectivo y Equivalentes al Efectivo</i>		
Transferencias al Exterior	-	-	Incremento/Disminución Neta en el Efectivo y Equivalentes al Efectivo	271,914	819,837
Participaciones	-	-	Efectivo y Equivalentes al Efectivo al Inicio del Ejercicio	6,709,829	5,889,992
Aportaciones	-	-	Efectivo y Equivalentes al Efectivo al Final del Ejercicio	6,981,743	6,709,829
Convenios	-	-			
Otras Aplicaciones de Operación	28,388	243,071			
Flujos Netos de Efectivo por Actividades de Operación	(313,317)	6,317,438			

Bajo protesta de decir verdad declaramos que los Estados Financieros y sus notas, son razonablemente correctos y son responsabilidad del emisor.

Informe Sobre Pasivos Contingentes

1° de Enero al 31 de Diciembre de 2023

En cumplimiento a lo dispuesto por los artículos 46, fracción I, inciso d y 52 de la Ley General de Contabilidad Gubernamental, en relación al Informe Sobre Pasivos Contingentes, se aclara que este Régimen Estatal de Protección Social en Salud de Morelos en Liquidación al 31 de Diciembre de 2023, cuenta con pasivos contingentes que derivan de 5 Laudos y 38 Juicios por un importe de \$6,899,659.50 que muestran una obligación presente o futura cuya existencia y/o realización sea incierta.

Lo anterior, de conformidad con lo establecido en el capítulo VII, numeral III, inciso g) del Manual de Contabilidad Gubernamental emitido por el CONAC, donde se establece en términos generales que:

“los pasivos contingentes son obligaciones que tienen su origen en hechos específicos e independientes del pasado que en el futuro pueden ocurrir o no y, de acuerdo con lo que acontezca, desaparecen o se convierten en pasivos reales por ejemplo, juicios, garantías, avales, costos de planes de pensiones, jubilaciones, etc.”.

NOTAS DE GESTION ADMINISTRATIVA

AUTORIZACION E HISTORIA

El 15 de mayo de 2003, se publicó en el Diario Oficial de la Federación el Decreto que reforma la Ley General de Salud, mediante el cual se creó el Sistema de Protección Social en Salud, razón por la cual fue adicionado el Título Tercero bis a la Ley General de Salud, cuyo primer párrafo menciona que: “Todos los mexicanos tienen derecho a ser incorporados al Sistema de Protección Social en Salud, sin importar su condición social”.

El 04 de agosto de 2004, se publica en el Periódico Oficial “Tierra y Libertad” número 4342, el Acuerdo de Coordinación para la ejecución del Sistema de Protección Social en Salud, entre el Gobierno Federal y el Gobierno del Estado de Morelos, celebrado el día 12 de marzo de 2004, realizándose acciones jurídicas para constituir, el Régimen Estatal de Protección Social en Salud.

El día 08 de diciembre del 2004 en el Periódico Oficial “Tierra y Libertad” número 4365, fue publicado el Decreto por el que se reforman diversas disposiciones del Reglamento Interior de la Secretaría de Salud, entre las cuales destaca la creación de la “Dirección General de Protección Social en Salud”, misma que quedó integrada a la Oficina del Secretario.

El 18 de mayo de 2005, se publica en el Diario Oficial “Tierra y Libertad”, número 4392, el Decreto por el cual el Régimen Estatal de Protección Social en Salud, pasa a ser un Órgano Desconcentrado de la Secretaría de Salud, denominada Régimen Estatal de Protección Social en Salud de Morelos, tomando en consideración que la finalidad primordial, es la protección financiera y el aseguramiento en materia de salud, a través de un nuevo esquema de financiamiento y atención integral a la salud.

El 09 de septiembre del 2005, fue publicado en el Periódico Oficial “Tierra y Libertad” número 4411 el Estatuto Orgánico del Régimen Estatal de Protección Social en Salud de Morelos, a efecto de regular la estructura y funcionamiento de este Órgano Desconcentrado en el cual se establece que este Órgano Desconcentrado para el desempeño de sus funciones contara con un Consejo Técnico y un Director General, auxiliándose para su debido funcionamiento de la Dirección de Afiliación y Operación; así como las demás que sean necesarias para cubrir las funciones conferidas.

El 11 de julio de 2012, fue publicado en el Periódico Oficial “Tierra y Libertad”, número 4999 el Decreto por el que se reforma la denominación y diversas disposiciones del Decreto que crea el Régimen Estatal de Protección Social en Salud de Morelos, tomando en consideración las facultades y atribuciones establecidas para el Director General del Régimen Estatal de Protección Social en Salud de Morelos, así como las funciones que este realiza, se considera pertinente que se le denomine Secretario Ejecutivo del Régimen Estatal de Protección Social en Salud.

El 20 de febrero de 2013, se publicó en el Periódico Oficial “Tierra y Libertad” numero 5068 el Decreto por el que se reforma diversas disposiciones del Decreto que crea el Régimen Estatal de Protección Social en Salud de Morelos, en el cual entre otras menciona que derivado de la expedición de la Ley Orgánica de la Administración Pública del Estado de Morelos, publicada en el Periódico Oficial “Tierra y Libertad” numero 5030 de fecha 28 de septiembre de 2012, se hace necesario la adecuación en las denominaciones, tanto de la Secretaria de Finanzas y Planeación para establecerla como Secretaria de Hacienda y la Secretaria de Gestión e Innovación Gubernamental para establecerla como Secretaria de Administración.

El 06 de marzo de 2013, fue publicado el Periódico Oficial “Tierra y Libertad” numero 5074 el Estatuto Orgánico del Régimen Estatal de Protección Social en Salud de Morelos, publicado en el Periódico Oficial “Tierra y Libertad” numero 4411 de fecha 09 de septiembre de 2005 esto dado el dinamismo de la administración pública que en la actualidad implica que las políticas publicadas se encuentren en constante revisión y redimensionamiento, en aras de satisfacer los intereses públicos, que se traducen en las necesidades y exigencias de la ciudadanía, por ello, surge el compromiso de generar una reestructuración orgánica y administrativa en el Régimen Estatal de Protección Social en Salud de Morelos, que permita cumplir puntualmente con sus objetivos de una manera moderna, funcional, eficaz y eficiente.

El 03 de julio de 2013, se publicó en el Periódico oficial “Tierra y Libertad” numero 5101 un nuevo Acuerdo de Coordinación para la ejecución del Sistema de

Protección Social en Salud, celebrando entre el Ejecutivo Federal y el Ejecutivo del Estado Libre y Soberano de Morelos, con vigencia a partir del 1°, de octubre del 2012 al 30 de septiembre de 2019.

El día 23 de diciembre de 2015 en el Periódico Oficial “Tierra y Libertad” numero 5354 es publicado que este Régimen Estatal de Protección Social en Salud de Morelos, es un Organismo Público Descentralizado de la Administración Pública del Estado de Morelos, con personalidad jurídica y patrimonio propio.

Con fecha 30 de septiembre del 2020, es publicado en el Periódico Oficial “Tierra y Libertad” número 5866, el Decreto Número Setecientos Cincuenta y Seis, por el que se autoriza la Extinción del Organismo Público Descentralizado Denominado Régimen Estatal de Protección Social en Salud de Morelos; conservando únicamente su personalidad jurídica para efectos del correspondiente proceso de liquidación, con independencia de las demás funciones y facultades que se le confieran.

BASES DE PREPARACION DE LOS ESTADOS FINANCIEROS

Se ha implementado la normatividad de la Ley General de Contabilidad Gubernamental para la emisión de información financiera con el fin de lograr su adecuada armonización, así también se ha observado y aplicado la normatividad emitida por el Consejo Nacional de Armonización Contable y las disposiciones legales aplicables a este organismo con el fin de facilitar el registro y la fiscalización de los activos, pasivos, ingresos y gastos y en general, contribuir a medir la eficacia, economía y eficiencia del gasto e ingresos públicos, incluyendo las obligaciones contingentes y el patrimonio.

POLITICAS CONTABLES SIGNIFICATIVOS

Las principales políticas contables para la formulación de los estados financieros son:

Las políticas de contabilidad gubernamental adoptadas por el Régimen Estatal de Protección Social en Salud del Estado de Morelos, para la elaboración de sus estados financieros contables están de acuerdo con algunas de las disposiciones establecidas en la Ley General de Contabilidad Gubernamental y la normatividad emitida por el Consejo Nacional de Armonización Contable.

- a) El registro de las transacciones del Régimen Estatal de Protección Social en Salud del Estado de Morelos se realiza en base al gasto e ingreso devengado en el sistema SCODAP.
- b) Los bienes inmuebles: terrenos y edificios, se registran a su costo de adquisición o de construcción.
- c) Activo fijo.-Las adquisiciones se registraran en el activo fijo a su costo original de inversión incluyendo el valor agregado, y los gastos de mantenimiento y reparación de estos se aplican a resultados conforme se incurren. Estas adquisiciones de activo fijo se registran al activo fijo correspondiente.

- d) Depreciación de mobiliario y equipo: La depreciación del ejercicio se calcula de acuerdo a los parámetros de estimación de vida útil emitido por el CONAC.

Nota 7.- Posición en Moneda Extranjera y Protección por Riesgo Cambiario

El Régimen Estatal de Protección Social en Social en Salud del Estado de Morelos, no tiene activos y pasivos en moneda extranjera. (No Aplica)

Nota 8.- Reporte Analítico del Activo
La vida útil y porcentajes de depreciación del Activo fijo son:

Cuenta	Concepto	Años de vida útil	% de depreciación anual
1.2.3	BIENES INMUEBLES, INFRAESTRUCTURA Y CONSTRUCCIONES EN PROCESO		
1.2.3.2	Viviendas	50	2
1.2.3.3	Edificios No Habitacionales	30	3.3
1.2.3.4	Infraestructura	25	4
1.2.3.9	Otros Bienes Inmuebles	20	5
1.2.4	BIENES INMUEBLES		
1.2.4.1.	Mobiliario y Equipo de Administración	10	10
1.2.4.1.1	Muebles de Oficina y Estantería	10	10
1.2.4.1.2	Muebles, Excepto De Oficina y Estantería	3	33.3
1.2.4.3	Equipo de Cómputo y de Tecnologías de la Información	3	33.3
1.2.4.1.9	Otros Mobiliarios y Equipos de Administración	10	10
1.2.4.2	Mobiliario y Equipo Educativo y Recreativo		
1.2.4.2.1	Equipos y Aparatos Audiovisuales	3	33.3
1.2.4.2.2	Aparatos Deportivos	5	20
1.2.4.2.3	Cámaras Fotográficas y de video	3	33.3
1.2.4.2.9	Otro Mobiliario y Equipo Educativo y Recreativo	5	20
1.2.4.3	Equipo Instrumental Médico y de Laboratorio		
1.2.4.3	Equipo Médico y de Laboratorio	5	20
1.2.4.3.2	Instrumental Médico y de Laboratorio	5	20
1.2.4.4	Equipo de transporte	5	20
1.2.4.4.1	Automóviles y Equipo Terrestre	5	20
1.2.4.6	Maquinaria, Otros Equipos y Herrería		
1.2.4.6.4	Sistemas de Aire Acondicionado, Calefacción y Refrigeración Industrial y Comercial	10	10
1.2.4.6.5	Equipo de Comunicación y Telecomunicación	10	10
1.2.4.6.6	Equipos de Generación Eléctrica, Aparatos y Accesorios Eléctricos	10	10
1.2.4.6.7	Herramientas y Máquinas - Herramientas	10	10
1.2.4.6.9	Otros Equipos	10	10

Nota 9.- Fideicomisos, Mandatos y Análogos (No Aplica)

Nota 10.- Reporte de Recaudación (No Aplica)

Nota 11.- Información sobre la Deuda y el Reporte Analítico de la Deuda (No Aplica)

Nota 12.- Calificaciones Otorgadas (No Aplica)

Nota 13.- Procesos de Mejora (No Aplica)

Nota 14.- Información por Segmento (No Aplica)

Nota 15.- Eventos Posteriores al Cierre (No Aplica)

Nota 16.-Partes Relacionadas (No Aplica)

NOTA AL ESTADO DE SITUACION FINANCIERA

Modificaciones al Patrimonio

Se realizaron modificaciones al Resultado de Ejercicios Anteriores por cambios y políticas contables conforme a los lineamientos establecidos por el Consejo Nacional de Armonización Contable (CONAC).

CONCEPTO	SALDO AL 31 DE DICIEMBRE DE 2022	SALDO AL 31 DE DICIEMBRE DE 2023	OBSERVACIONES
Resultado de ejercicio	6,317,438	6,704,312	Representa el saldo del resultado del ejercicio 2023
Resultado de Ejercicios Anteriores	11,074,214	17,391,651	Representa el saldo de ejercicio anteriores
Rectificación de resultados de ejercicios anteriores	(9,905,607)	(16,504,305)	Representa el saldo del pasivo no procedente para su liquidación y remanentes no ejercidos.
Saldo	7,486,045	7,591,658	

NOTAS A PATRIMONIO

De conformidad con el Decreto número Setecientos Cincuenta y Seis por el que se autoriza la extinción del Organismo Público Descentralizado denominado Régimen Estatal de Protección Social en Salud de Morelos publicado el 30 de septiembre de 2020, en el periódico oficial “Tierra y Libertad” número 5866, en su Artículo 11, señala que los bienes muebles del Organismo que se extingue serán transferidos a la Secretaría de Administración para su **reasignación**, en términos de la normativa aplicable, priorizando las necesidades de la Secretaría de Salud y de sus Organismos Públicos Descentralizados.

Derivado de lo anterior, mediante oficio REPSS-LIQUIDACIÓN/086-CST/2021, con fecha 29 de julio de 2021, se realizó la entrega a la Secretaria de Administración del Convenio de transición formalizando y finiquitando donde se especifican la entrega de 14 vehículos, así mismo, mediante oficio REPSS-LIQUIDACIÓN/089-CST/2021, con fecha 02 de agosto de 2021 se realizó la entrega a la citada Secretaria, a través del Convenio de transición formalizando y finiquitando de 123 Bienes Muebles. Posterior a la entrega se realizaron las acciones pertinentes para dar de baja del Patrimonio de este Organismo en liquidación, quedando como se especifica a continuación:

Descripción	Monto anterior	Monto entregado	Monto actual
Bienes Muebles	\$3,348,604.60	\$1,160,309.48	\$2,188,295.12
Equipo de Transporte	\$3,347,244.00	\$2,858,712.00	\$488,532.00
Activos Intangibles	\$431,877.79	\$263,858.67	\$168,019.12
Suma Total de Bienes	\$7,127,726.39	\$4,282,880.15	\$2,844,846.24

Los bienes que se relacionan son aquellos que se han adquirido mediante los procedimientos de adquisición aplicables del mes de abril de 2016 al 2020.

Sin embargo, en el Acuerdo CALREPSS/02/02/EXT/21 de la Segunda Sesión Extraordinaria del Ejercicio 2021, de la Comisión Auxiliar Liquidadora del Régimen Estatal de Protección Social en Salud de Morelos “en Liquidación”, la Secretaría de Administración solicitó se realizaran las gestiones necesarias por parte del Liquidador para llevar a cabo la modificación del Decreto número Setecientos Cincuenta y Seis, por el que se autoriza la Extinción del Organismo Público Descentralizado denominado Régimen Estatal de Protección Social en Salud de Morelos, a fin de reformar el artículo 11 de dicho instrumento jurídico referente a la transferencia de bienes, por lo cual se están realizando las gestiones necesarias para realizar la modificación solicitada.

Cuenta Pública Anual 2023
Régimen Estatal de Protección Social en Salud de Morelos en Liquidación
Conciliación entre los Ingresos Presupuestarios y Contables
Del 1 de enero al 31 de diciembre de 2023
(Cifras en Pesos)



Concepto	2023
1. Total de Ingresos Presupuestarios	10,071,760
2. Más Ingresos Contables No Presupuestarios	-
2.1 Ingresos Financieros	-
2.2 Incremento por Variación de Inventarios	-
2.3 Disminución del Exceso de Estimaciones por Pérdida o Deterioro u Obsolescencia	-
2.4 Disminución del Exceso de Provisiones	-
2.5 Otros Ingresos y Beneficios Varios	-
2.6 Otros Ingresos Contables No Presupuestarios	-
3. Menos Ingresos Presupuestarios No Contables	-
3.1 Aprovechamientos Patrimoniales	-
3.2 Ingresos Derivados de Financiamientos	-
3.3 Otros Ingresos Presupuestarios No Contables	-
4. Total de Ingresos Contables	10,071,760

Cuenta Pública Anual 2023
Régimen Estatal de Protección Social en Salud de Morelos en Liquidación
Conciliación entre los Egresos Presupuestarios y los Gastos Contables
Del 1 de enero al 31 de diciembre de 2023
(Cifras en Pesos)



Concepto	2023
1. Total de Egresos Presupuestarios	3,172,759
2. Menos Egresos Presupuestarios No Contables	-
2.1 Materias Primas y Materiales de Producción y Comercialización	-
2.2 Materiales y Suministros	-
2.3 Mobiliario y Equipo de Administración	-
2.4 Mobiliario y Equipo Educativo y Recreativo	-
2.5 Equipo e Instrumental Médico y de Laboratorio	-
2.6 Vehículos y Equipo de Transporte	-
2.7 Equipo de Defensa y Seguridad	-
2.8 Maquinaria, Otros Equipos y Herramientas	-
2.9 Activos Biológicos	-
2.10 Bienes Inmuebles	-
2.11 Activos Intangibles	-
2.12 Obra Pública en Bienes de Dominio Público	-
2.13 Obra Pública en Bienes Propios	-
2.14 Acciones y Participaciones de Capital	-
2.15 Compra de Títulos y Valores	-
2.16 Concesión de Préstamos	-
2.17 Inversiones en Fideicomisos, Mandatos y Otros Análogos	-
2.18 Provisiones para Contingencias y Otras Erogaciones Especiales	-
2.19 Amortización de la Deuda Pública	-
2.20 Adeudos de Ejercicios Fiscales Anteriores (ADEFAS)	-
2.21 Otros Egresos Presupuestarios No Contables	-
3. Más Gastos Contables No Presupuestarios	194,689
3.1 Estimaciones, Depreciaciones, Deterioros, Obsolescencia y Amortizaciones	194,689
3.2 Provisiones	-
3.3 Disminución de Inventarios	-
3.4 Otros Gastos	-
3.5 Inversión Pública no Capitalizable	-
3.6 Materiales y Suministros (consumos)	-
3.7 Otros Gastos Contables No Presupuestarios	-
4. Total de Gastos Contables	3,367,448



Información Presupuestaria

CUENTA PÚBLICA ANUAL
RÉGIMEN ESTATAL DE PROTECCIÓN SOCIAL
EN SALUD DE MORELOS EN LIQUIDACIÓN | 2023

Cuenta Pública Anual 2023
 Régimen Estatal de Protección Social en Salud de Morelos en Liquidación
 Balance Presupuestario - LDF
 Del 1 de enero al 31 de diciembre de 2023
 (Cifras en Pesos)

Concepto	Estimado / Aprobado	Devengado	Recaudado / Pagado
A. Ingresos Totales (A = A1 + A2 + A3)	9,337,197	10,071,760	10,071,760
A1. Ingresos de Libre Disposición	-	-	-
A2. Transferencias Federales Etiquetadas	9,337,197	10,071,760	10,071,760
A3. Financiamiento Neto	-	-	-
B. Egresos Presupuestarios (B = B1 + B2)	9,337,197	3,172,759	3,171,499
B1. Gasto No Etiquetado (sin incluir Amortización de la Deuda Pública)	9,337,197	3,172,759	3,171,499
B2. Gasto Etiquetado (sin incluir Amortización de la Deuda Pública)	-	-	-
C. Remanentes del Ejercicio Anterior (C = C1 + C2)	-	-	-
C1. Remanentes de Ingresos de Libre Disposición aplicados en el periodo	-	-	-
C2. Remanentes de Transferencias Federales Etiquetadas aplicados en el periodo	-	-	-
I. Balance Presupuestario (I = A - B + C)	-	6,899,001	6,900,261
II. Balance Presupuestario sin Financiamiento Neto (II = I - A3)	-	6,899,001	6,900,261
III. Balance Presupuestario sin Financiamiento Neto y sin Remanentes del Ejercicio Anterior (III = II - C)	-	6,899,001	6,900,261

Concepto	Aprobado	Devengado	Pagado
E. Intereses, Comisiones y Gastos de la Deuda (E = E1 + E2)	-	-	-
E1. Intereses, Comisiones y Gastos de la Deuda con Gasto No Etiquetado	-	-	-
E2. Intereses, Comisiones y Gastos de la Deuda con Gasto Etiquetado	-	-	-
IV. Balance Primario (IV = III + E)	-	6,899,001	6,900,261

Concepto	Estimado / Aprobado	Devengado	Recaudado / Pagado
F. Financiamiento (F = F1 + F2)	-	-	-
F1. Financiamiento con Fuente de Pago de Ingresos de Libre Disposición	-	-	-
F2. Financiamiento con Fuente de Pago de Transferencias Federales Etiquetadas	-	-	-
G. Amortización de la Deuda (G = G1 + G2)	-	-	-
G1. Amortización de la Deuda Pública con Gasto No Etiquetado	-	-	-
G2. Amortización de la Deuda Pública con Gasto Etiquetado	-	-	-
A3. Financiamiento Neto (A3 = F - G)	-	-	-

Concepto	Estimado / Aprobado	Devengado	Recaudado / Pagado
A1. Ingresos de Libre Disposición	-	-	-
A3.1 Financiamiento Neto con Fuente de Pago de Ingresos de Libre Disposición (A3.1 = F1 - G1)	-	-	-
F1. Financiamiento con Fuente de Pago de Ingresos de Libre Disposición	-	-	-
G1. Amortización de la Deuda Pública con Gasto No Etiquetado	-	-	-
B1. Gasto No Etiquetado (sin incluir Amortización de la Deuda Pública)	9,337,197	3,172,759	3,171,499
C1. Remanentes de Ingresos de Libre Disposición aplicados en el periodo	-	-	-
V. Balance Presupuestario de Recursos Disponibles (V = A1 + A3.1 - B1 + C1)	(9,337,197)	(3,172,759)	(3,171,499)
VI. Balance Presupuestario de Recursos Disponibles sin Financiamiento Neto (VI = V - A3.1)	(9,337,197)	(3,172,759)	(3,171,499)

Concepto	Estimado / Aprobado	Devengado	Recaudado / Pagado
A2. Transferencias Federales Etiquetadas	9,337,197	10,071,760	10,071,760
A3.2 Financiamiento Neto con Fuente de Pago de Transferencias Federales Etiquetadas (A3.2 = F2 - G2)	-	-	-
F2. Financiamiento con Fuente de Pago de Transferencias Federales Etiquetadas	-	-	-
G2. Amortización de la Deuda Pública con Gasto Etiquetado	-	-	-
B2. Gasto Etiquetado (sin incluir Amortización de la Deuda Pública)	-	-	-
C2. Remanentes de Transferencias Federales Etiquetadas aplicados en el periodo	-	-	-
VII. Balance Presupuestario de Recursos Etiquetados (VII = A2 + A3.2 - B2 + C2)	9,337,197	10,071,760	10,071,760
VIII. Balance Presupuestario de Recursos Etiquetados sin Financiamiento Neto (VIII = VII - A3.2)	9,337,197	10,071,760	10,071,760

Cuenta Pública Anual 2023
Régimen Estatal de Protección Social en Salud de Morelos en Liquidación
Estado Analítico de Ingresos
Del 1 de enero al 31 de diciembre de 2023
(Cifras en Pesos)

Rubro de Ingresos	Ingreso					Diferencia (6 = 5 - 1)
	Estimado	Ampliaciones y Reducciones	Modificado	Devengado	Recaudado	
	(1)	(2)	(3 = 1 + 2)	(4)	(5)	
Impuestos	-	-	-	-	-	-
Cuotas y Aportaciones de Seguridad Social	-	-	-	-	-	-
Contribuciones de Mejoras	-	-	-	-	-	-
Derechos	-	-	-	-	-	-
Productos	-	-	-	-	-	-
Aprovechamientos	-	-	-	-	-	-
Ingresos por Venta de Bienes, Prestación de Servicios y Otros Ingresos	-	-	-	-	-	-
Participaciones, Aportaciones, Convenios, Incentivos Derivados de la Colaboración Fiscal y Fondos Distintos de Aportaciones	-	-	-	-	-	-
Transferencias, Asignaciones, Subsidios y Subvenciones, y Pensiones y Jubilaciones	9,337,197	734,562	10,071,759	10,071,760	10,071,760	734,563
Ingresos Derivados de Financiamientos	-	-	-	-	-	-
Total	9,337,197	734,562	10,071,759	10,071,760	10,071,760	734,563
				Ingresos excedentes		

Estado Analítico de Ingresos Por Fuente de Financiamiento	Ingreso					Diferencia (6 = 5 - 1)
	Estimado	Ampliaciones y Reducciones	Modificado	Devengado	Recaudado	
	(1)	(2)	(3 = 1 + 2)	(4)	(5)	
Ingresos del Poder Ejecutivo Federal o Estatal y de los Municipios	-	-	-	-	-	-
Impuestos	-	-	-	-	-	-
Cuotas y Aportaciones de Seguridad Social	-	-	-	-	-	-
Contribuciones de Mejoras	-	-	-	-	-	-
Derechos	-	-	-	-	-	-
Productos ¹	-	-	-	-	-	-
Aprovechamientos ²	-	-	-	-	-	-
Participaciones, Aportaciones, Convenios, Incentivos Derivados de la Colaboración Fiscal y Fondos Distintos de Aportaciones	-	-	-	-	-	-
Transferencias, Asignaciones, Subsidios y Subvenciones, y Pensiones y Jubilaciones	-	-	-	-	-	-
Ingresos de los Entes Públicos de los Poderes Legislativo y Judicial, de los Órganos Autónomos y del Sector Paraestatal o Paramunicipal, así como de las Empresas Productivas del Estado	9,337,197	734,562	10,071,759	10,071,760	10,071,760	734,563
Cuotas y Aportaciones de Seguridad Social	-	-	-	-	-	-
Productos ¹	-	-	-	-	-	-
Ingresos por Venta de Bienes, Prestación de Servicios y Otros Ingresos ³	-	-	-	-	-	-
Transferencias, Asignaciones, Subsidios y Subvenciones, y Pensiones y Jubilaciones	9,337,197	734,562	10,071,759	10,071,760	10,071,760	734,563
Ingresos Derivados de Financiamientos	-	-	-	-	-	-
Ingresos Derivados de Financiamientos	-	-	-	-	-	-
Total	9,337,197	734,562	10,071,759	10,071,760	10,071,760	734,563
				Ingresos excedentes		

¹ Incluye intereses que generan las cuentas bancarias de los entes públicos en productos.

² Incluye donativos en efectivo del Poder Ejecutivo, entre otros aprovechamientos.

³ Se refiere a los ingresos propios obtenidos por los Poderes Legislativo y Judicial, los Órganos Autónomos y las entidades de la administración pública paraestatal y paramunicipal, por sus actividades diversas no inherentes a su operación que generan recursos y que no sean ingresos por venta de bienes o prestación de servicios, tales como donativos en efectivo, entre otros.

Concepto	Ingreso					Diferencia
	Estimado	Ampliaciones/ (Reducciones)	Modificado	Devengado	Recaudado	
Ingresos de Libre Disposición						
<i>Impuestos</i>	-	-	-	-	-	-
<i>Cuotas y Aportaciones de Seguridad Social</i>	-	-	-	-	-	-
<i>Contribuciones de Mejoras</i>	-	-	-	-	-	-
<i>Derechos</i>	-	-	-	-	-	-
<i>Productos</i>	-	-	-	-	-	-
<i>Aprovechamientos</i>	-	-	-	-	-	-
<i>Ingresos por Venta de Bienes y Prestación de Servicios</i>	-	-	-	-	-	-
<i>Participaciones</i>	-	-	-	-	-	-
Fondo General de Participaciones	-	-	-	-	-	-
Fondo de Fomento Municipal	-	-	-	-	-	-
Fondo de Fiscalización y Recaudación	-	-	-	-	-	-
Fondo de Compensación	-	-	-	-	-	-
Fondo de Extracción de Hidrocarburos	-	-	-	-	-	-
Impuesto Especial Sobre Producción y Servicios	-	-	-	-	-	-
0.136% de la Recaudación Federal Participable	-	-	-	-	-	-
3.17% Sobre Extracción de Petróleo	-	-	-	-	-	-
Gasolinas y Diésel	-	-	-	-	-	-
Fondo del Impuesto Sobre la Renta	-	-	-	-	-	-
Fondo de Estabilización de los Ingresos de las Ent. Fed.	-	-	-	-	-	-
<i>Incentivos Derivados de la Colaboración Fiscal</i>	-	-	-	-	-	-
Tenencia o Uso de Vehículos	-	-	-	-	-	-
Fondo de Compensación ISAN	-	-	-	-	-	-
Impuesto Sobre Automóviles Nuevos	-	-	-	-	-	-
Fondo de Compensación de Repecos-Intermedios	-	-	-	-	-	-
Otros Incentivos Económicos	-	-	-	-	-	-
<i>Transferencias y Asignaciones</i>	-	-	-	-	-	-
<i>Convenios</i>	-	-	-	-	-	-
Otros Convenios y Subsidios	-	-	-	-	-	-
<i>Otros Ingresos de Libre Disposición</i>	-	-	-	-	-	-
Participaciones en Ingresos Locales	-	-	-	-	-	-
Otros Ingresos de Libre Disposición	-	-	-	-	-	-
Total de Ingresos de Libre Disposición	-	-	-	-	-	-
Ingresos Excedentes de Ingresos de Libre Disposición						
Transferencias Federales Etiquetadas						
<i>Aportaciones</i>	-	-	-	-	-	-
Fondo de Aport. para la Nómina Educativa y Gto. Op.	-	-	-	-	-	-
Fondo de Aportaciones para los Servicios de Salud	-	-	-	-	-	-
Fondo de Aportaciones para la Infraestructura Social	-	-	-	-	-	-
Fondo de Aport. para el Fortalecimiento de los Municipios y de las Demarcaciones Territoriales del Distrito Federal	-	-	-	-	-	-
Fondo de Aportaciones Múltiples	-	-	-	-	-	-
Fondo de Aport. para la Educación Tec. y de Adultos	-	-	-	-	-	-
Fondo de Aportaciones para la Seguridad Pública de los Estados y del Distrito Federal	-	-	-	-	-	-
Fondo de Aportaciones para el Fortalecimiento de las Entidades Federativas	-	-	-	-	-	-
<i>Convenios</i>	-	-	-	-	-	-
Convenios de Protección Social en Salud	-	-	-	-	-	-
Convenios de Descentralización	-	-	-	-	-	-
Convenios de Reasignación	-	-	-	-	-	-
Otros Convenios y Subsidios	-	-	-	-	-	-
<i>Fondos Distintos de Aportaciones</i>	-	-	-	-	-	-
Fondo para Entidades Federativas y Municipios Productores de Hidrocarburos	-	-	-	-	-	-
Fondo Minero	-	-	-	-	-	-
<i>Transferencias, Asignaciones, Subsidios y Subvenciones, y Pensiones y Jubilaciones</i>	9,337,197	734,562	10,071,759	10,071,760	10,071,760	734,563
<i>Otras Transferencias Federales Etiquetadas</i>	-	-	-	-	-	-
Total de Transferencias Federales Etiquetadas	9,337,197	734,562	10,071,759	10,071,760	10,071,760	734,563
Ingresos Derivados de Financiamientos						
<i>Ingresos Derivados de Financiamientos</i>	-	-	-	-	-	-
Total de Ingresos	9,337,197	734,562	10,071,759	10,071,760	10,071,760	734,563
Datos Informativos						
1. Ingresos Derivados de Financiamientos con Fuente de Pago de Ingresos de Libre Disposición	-	-	-	-	-	-
2. Ingresos Derivados de Financiamientos con Fuente de Pago de Transferencias Federales Etiquetadas	-	-	-	-	-	-
3. Ingresos Derivados de Financiamientos	-	-	-	-	-	-

Cuenta Pública Anual 2023
Régimen Estatal de Protección Social en Salud de Morelos en Liquidación
Estado Analítico del Ejercicio del Presupuesto de Egresos
Clasificación por Objeto del Gasto (Capítulo y Concepto)
Del 1 de enero al 31 de diciembre de 2023
(Cifras en Pesos)

Concepto	Egresos					Subejercicio 6 = (3 - 4)
	Aprobado	Ampliaciones/ (Reducciones)	Modificado	Devengado	Pagado	
	1	2	3 = (1 + 2)	4	5	
Servicios Personales	-	-	-	-	-	-
Remuneraciones al Personal de Carácter Permanente	-	-	-	-	-	-
Remuneraciones al Personal de Carácter Transitorio	-	-	-	-	-	-
Remuneraciones Adicionales y Especiales	-	-	-	-	-	-
Seguridad Social	-	-	-	-	-	-
Otras Prestaciones Sociales y Económicas	-	-	-	-	-	-
Previsiones	-	-	-	-	-	-
Pago de Estímulos a Servidores Públicos	-	-	-	-	-	-
Materiales y Suministros	441,000	517,201	958,201	618,494	618,494	339,707
Materiales de Admón, Emisión de Doctos. y Artículos Oficiales	255,000	381,012	636,012	425,756	425,756	210,256
Alimentos y Utensilios	12,000	4,000	16,000	16,000	16,000	-
Materias Primas y Materiales de Producción y Comercialización	25,000	19,981	44,981	44,981	44,981	-
Materiales y Artículos de Construcción y de Reparación	-	-	-	-	-	-
Productos Químicos, Farmacéuticos y de Laboratorio	-	-	-	-	-	-
Combustibles, Lubricantes y Aditivos	84,000	51,034	135,034	85,702	85,702	49,332
Vestuario, Blancos, Prendas de Protección y Artículos Deportivos	-	-	-	-	-	-
Materiales y Suministros Para Seguridad	-	-	-	-	-	-
Herramientas, Refacciones y Accesorios Menores	65,000	61,174	126,174	46,055	46,055	80,119
Servicios Generales	8,896,197	217,361	9,113,558	2,554,265	2,553,005	6,559,293
Servicios Básicos	8,400	-	8,400	6,768	6,768	1,632
Servicios de Arrendamiento	55,844	-	55,844	53,826	52,566	2,018
Servicios Profesionales, Científicos, Técnicos y Otros Servicios	2,145,756	-	2,145,756	2,125,559	2,125,559	20,197
Servicios Financieros, Bancarios y Comerciales	50,000	4,277	54,277	45,847	45,847	8,430
Servicios de Instalación, Reparación, Mantto. y Conservación	55,000	29,488	84,488	57,244	57,244	27,244
Servicios de Comunicación Social y Publicidad	-	-	-	-	-	-
Servicios de Traslado y Viáticos	15,000	-	15,000	3,358	3,358	11,642
Servicios Oficiales	-	-	-	-	-	-
Otros Servicios Generales	6,566,197	183,596	6,749,793	261,663	261,663	6,488,130
Transferencias, Asignaciones, Subsidios y Otras Ayudas	-	-	-	-	-	-
Transferencias Internas y Asignaciones al Sector Público	-	-	-	-	-	-
Transferencias al Resto del Sector Público	-	-	-	-	-	-
Subsidios y Subvenciones	-	-	-	-	-	-
Ayudas Sociales	-	-	-	-	-	-
Pensiones y Jubilaciones	-	-	-	-	-	-
Transferencias a Fideicomisos, Mandatos y Otros Análogos	-	-	-	-	-	-
Transferencias a la Seguridad Social	-	-	-	-	-	-
Donativos	-	-	-	-	-	-
Transferencias al Exterior	-	-	-	-	-	-
Bienes Muebles, Inmuebles e Intangibles	-	-	-	-	-	-
Mobiliario y Equipo de Administración	-	-	-	-	-	-
Mobiliario y Equipo Educativo y Recreativo	-	-	-	-	-	-
Equipo e Instrumental Médico y de Laboratorio	-	-	-	-	-	-
Vehículos y Equipo de Transporte	-	-	-	-	-	-
Equipo de Defensa y Seguridad	-	-	-	-	-	-
Maquinaria, Otros Equipos y Herramientas	-	-	-	-	-	-
Activos Biológicos	-	-	-	-	-	-
Bienes Inmuebles	-	-	-	-	-	-
Activos Intangibles	-	-	-	-	-	-
Inversión Pública	-	-	-	-	-	-
Obra Pública en Bienes de Dominio Público	-	-	-	-	-	-
Obra Pública en Bienes Propios	-	-	-	-	-	-
Proyectos Productivos y Acciones de Fomento	-	-	-	-	-	-
Inversiones Financieras y Otras Provisiones	-	-	-	-	-	-
Inversiones Para el Fomento de Actividades Productivas	-	-	-	-	-	-
Acciones y Participaciones de Capital	-	-	-	-	-	-
Compra de Títulos y Valores	-	-	-	-	-	-
Concesión de Préstamos	-	-	-	-	-	-
Inversiones en Fideicomisos, Mandatos y Otros Análogos	-	-	-	-	-	-
Otras Inversiones Financieras	-	-	-	-	-	-
Provisiones para Contingencias y Otras Erogaciones Especiales	-	-	-	-	-	-
Participaciones y Aportaciones	-	-	-	-	-	-
Participaciones	-	-	-	-	-	-
Aportaciones	-	-	-	-	-	-
Convenios	-	-	-	-	-	-
Deuda Pública	-	-	-	-	-	-
Amortización de la Deuda Pública	-	-	-	-	-	-
Intereses de la Deuda Pública	-	-	-	-	-	-
Comisiones de la Deuda Pública	-	-	-	-	-	-
Gastos de la Deuda Pública	-	-	-	-	-	-
Costo por Coberturas	-	-	-	-	-	-
Apoyos Financieros	-	-	-	-	-	-
Adeudos de Ejercicios Fiscales Anteriores (Adefas)	-	-	-	-	-	-
Total del Gasto	9,337,197	734,562	10,071,759	3,172,759	3,171,499	6,899,000

Concepto	Egresos					Subejercicio
	Aprobado	Ampliaciones / (Reducciones)	Modificado	Devengado	Pagado	
Gasto No Etiquetado	9,337,197	734,562	10,071,759	3,172,759	3,171,499	6,899,000
Servicios Personales	-	-	-	-	-	-
Remuneraciones al Personal de Carácter Permanente	-	-	-	-	-	-
Remuneraciones al Personal de Carácter Transitorio	-	-	-	-	-	-
Remuneraciones Adicionales y Especiales	-	-	-	-	-	-
Seguridad Social	-	-	-	-	-	-
Otras Prestaciones Sociales y Económicas	-	-	-	-	-	-
Previsiones	-	-	-	-	-	-
Pago de Estímulos a Servidores Públicos	-	-	-	-	-	-
Materiales y Suministros	441,000	517,201	958,201	618,494	618,494	339,707
Materiales de Admón., Emisión de Doctos. y Art. Oficiales	255,000	381,012	636,012	425,756	425,756	210,256
Alimentos y Utensilios	12,000	4,000	16,000	16,000	16,000	-
Materias Primas y Materiales de Prod. y Comercialización	25,000	19,981	44,981	44,981	44,981	-
Materiales y Artículos de Construcción y de Reparación	-	-	-	-	-	-
Productos Químicos, Farmacéuticos y de Laboratorio	-	-	-	-	-	-
Combustibles, Lubricantes y Aditivos	84,000	51,034	135,034	85,702	85,702	49,332
Vestuario, Blancos, Prendas de Protección y Art. Deportivos	-	-	-	-	-	-
Materiales y Suministros Para Seguridad	-	-	-	-	-	-
Herramientas, Refacciones y Accesorios Menores	65,000	61,174	126,174	46,055	46,055	80,119
Servicios Generales	8,896,197	217,361	9,113,558	2,554,265	2,553,005	6,559,293
Servicios Básicos	8,400	-	8,400	6,768	6,768	1,632
Servicios de Arrendamiento	55,844	-	55,844	53,826	52,566	2,018
Servicios Profesionales, Científicos, Técnicos y Otros Serv.	2,145,756	-	2,145,756	2,125,559	2,125,559	20,197
Servicios Financieros, Bancarios y Comerciales	50,000	4,277	54,277	45,847	45,847	8,430
Servicios de Instalación, Reparación, Mantto. y Conservación	55,000	29,488	84,488	57,244	57,244	27,244
Servicios de Comunicación Social y Publicidad	-	-	-	-	-	-
Servicios de Traslado y Viáticos	15,000	-	15,000	3,358	3,358	11,642
Servicios Oficiales	-	-	-	-	-	-
Otros Servicios Generales	6,566,197	183,596	6,749,793	261,663	261,663	6,488,130
Transferencias, Asignaciones, Subsidios y Otras Ayudas	-	-	-	-	-	-
Transferencias Internas y Asignaciones al Sector Público	-	-	-	-	-	-
Transferencias al Resto del Sector Público	-	-	-	-	-	-
Subsidios y Subvenciones	-	-	-	-	-	-
Ayudas Sociales	-	-	-	-	-	-
Pensiones y Jubilaciones	-	-	-	-	-	-
Transferencias a Fideicomisos, Mandatos y Otros Análogos	-	-	-	-	-	-
Transferencias a la Seguridad Social	-	-	-	-	-	-
Donativos	-	-	-	-	-	-
Transferencias al Exterior	-	-	-	-	-	-
Bienes Muebles, Inmuebles e Intangibles	-	-	-	-	-	-
Mobiliario y Equipo de Administración	-	-	-	-	-	-
Mobiliario y Equipo Educativo y Recreativo	-	-	-	-	-	-
Equipo e Instrumental Médico y de Laboratorio	-	-	-	-	-	-
Vehículos y Equipo de Transporte	-	-	-	-	-	-
Equipo de Defensa y Seguridad	-	-	-	-	-	-
Maquinaria, Otros Equipos y Herramientas	-	-	-	-	-	-
Activos Biológicos	-	-	-	-	-	-
Bienes Inmuebles	-	-	-	-	-	-
Activos Intangibles	-	-	-	-	-	-
Inversión Pública	-	-	-	-	-	-
Obra Pública en Bienes de Dominio Público	-	-	-	-	-	-
Obra Pública en Bienes Propios	-	-	-	-	-	-
Proyectos Productivos y Acciones de Fomento	-	-	-	-	-	-
Inversiones Financieras y Otras Provisiones	-	-	-	-	-	-
Inversiones Para el Fomento de Actividades Productivas	-	-	-	-	-	-
Acciones y Participaciones de Capital	-	-	-	-	-	-
Compra de Títulos y Valores	-	-	-	-	-	-
Concesión de Préstamos	-	-	-	-	-	-
Inversiones en Fideicomisos, Mandatos y Otros Análogos	-	-	-	-	-	-
Fideicomiso de Desastres Naturales (Informativo)	-	-	-	-	-	-
Otras Inversiones Financieras	-	-	-	-	-	-
Provisiones para Contingencias y Otras Erogaciones Especiales	-	-	-	-	-	-
Participaciones y Aportaciones	-	-	-	-	-	-
Participaciones	-	-	-	-	-	-
Aportaciones	-	-	-	-	-	-
Convenios	-	-	-	-	-	-
Deuda Pública	-	-	-	-	-	-
Amortización de la Deuda Pública	-	-	-	-	-	-
Intereses de la Deuda Pública	-	-	-	-	-	-
Comisiones de la Deuda Pública	-	-	-	-	-	-
Gastos de la Deuda Pública	-	-	-	-	-	-
Costo por Coberturas	-	-	-	-	-	-
Apoyos Financieros	-	-	-	-	-	-
Adeudos de Ejercicios Fiscales Anteriores (Adefas)	-	-	-	-	-	-

Concepto	Egresos					Subejercicio
	Aprobado	Ampliaciones / (Reducciones)	Modificado	Devengado	Pagado	
Gasto Etiquetado	-	-	-	-	-	-
Servicios Personales	-	-	-	-	-	-
Remuneraciones al Personal de Carácter Permanente	-	-	-	-	-	-
Remuneraciones al Personal de Carácter Transitorio	-	-	-	-	-	-
Remuneraciones Adicionales y Especiales	-	-	-	-	-	-
Seguridad Social	-	-	-	-	-	-
Otras Prestaciones Sociales y Económicas	-	-	-	-	-	-
Previsiones	-	-	-	-	-	-
Pago de Estímulos a Servidores Públicos	-	-	-	-	-	-
Materiales y Suministros	-	-	-	-	-	-
Materiales de Admón., Emisión de Doctos. y Art. Oficiales	-	-	-	-	-	-
Alimentos y Utensilios	-	-	-	-	-	-
Materias Primas y Materiales de Prod. y Comercialización	-	-	-	-	-	-
Materiales y Artículos de Construcción y de Reparación	-	-	-	-	-	-
Productos Químicos, Farmacéuticos y de Laboratorio	-	-	-	-	-	-
Combustibles, Lubrificantes y Aditivos	-	-	-	-	-	-
Vestuario, Blancos, Prendas de Protección y Art. Deportivos	-	-	-	-	-	-
Materiales y Suministros Para Seguridad	-	-	-	-	-	-
Herramientas, Refacciones y Accesorios Menores	-	-	-	-	-	-
Servicios Generales	-	-	-	-	-	-
Servicios Básicos	-	-	-	-	-	-
Servicios de Arrendamiento	-	-	-	-	-	-
Servicios Profesionales, Científicos, Técnicos y Otros Serv.	-	-	-	-	-	-
Servicios Financieros, Bancarios y Comerciales	-	-	-	-	-	-
Servicios de Instalación, Reparación, Mantto. y Conservación	-	-	-	-	-	-
Servicios de Comunicación Social y Publicidad	-	-	-	-	-	-
Servicios de Traslado y Viáticos	-	-	-	-	-	-
Servicios Oficiales	-	-	-	-	-	-
Otros Servicios Generales	-	-	-	-	-	-
Transferencias, Asignaciones, Subsidios y Otras Ayudas	-	-	-	-	-	-
Transferencias Internas y Asignaciones al Sector Público	-	-	-	-	-	-
Transferencias al Resto del Sector Público	-	-	-	-	-	-
Subsidios y Subvenciones	-	-	-	-	-	-
Ayudas Sociales	-	-	-	-	-	-
Pensiones y Jubilaciones	-	-	-	-	-	-
Transferencias a Fideicomisos, Mandatos y Otros Análogos	-	-	-	-	-	-
Transferencias a la Seguridad Social	-	-	-	-	-	-
Donativos	-	-	-	-	-	-
Transferencias al Exterior	-	-	-	-	-	-
Bienes Muebles, Inmuebles e Intangibles	-	-	-	-	-	-
Mobiliario y Equipo de Administración	-	-	-	-	-	-
Mobiliario y Equipo Educativo y Recreativo	-	-	-	-	-	-
Equipo e Instrumental Médico y de Laboratorio	-	-	-	-	-	-
Vehículos y Equipo de Transporte	-	-	-	-	-	-
Equipo de Defensa y Seguridad	-	-	-	-	-	-
Maquinaria, Otros Equipos y Herramientas	-	-	-	-	-	-
Activos Biológicos	-	-	-	-	-	-
Bienes Inmuebles	-	-	-	-	-	-
Activos Intangibles	-	-	-	-	-	-
Inversión Pública	-	-	-	-	-	-
Obra Pública en Bienes de Dominio Público	-	-	-	-	-	-
Obra Pública en Bienes Propios	-	-	-	-	-	-
Proyectos Productivos y Acciones de Fomento	-	-	-	-	-	-
Inversiones Financieras y Otras Provisiones	-	-	-	-	-	-
Inversiones Para el Fomento de Actividades Productivas	-	-	-	-	-	-
Acciones y Participaciones de Capital	-	-	-	-	-	-
Compra de Títulos y Valores	-	-	-	-	-	-
Concesión de Préstamos	-	-	-	-	-	-
Inversiones en Fideicomisos, Mandatos y Otros Análogos	-	-	-	-	-	-
Fideicomiso de Desastres Naturales (Informativo)	-	-	-	-	-	-
Otras Inversiones Financieras	-	-	-	-	-	-
Provisiones para Contingencias y Otras Erogaciones Especiales	-	-	-	-	-	-
Participaciones y Aportaciones	-	-	-	-	-	-
Participaciones	-	-	-	-	-	-
Aportaciones	-	-	-	-	-	-
Convenios	-	-	-	-	-	-
Deuda Pública	-	-	-	-	-	-
Amortización de la Deuda Pública	-	-	-	-	-	-
Intereses de la Deuda Pública	-	-	-	-	-	-
Comisiones de la Deuda Pública	-	-	-	-	-	-
Gastos de la Deuda Pública	-	-	-	-	-	-
Costo por Coberturas	-	-	-	-	-	-
Apoyos Financieros	-	-	-	-	-	-
Adeudos de Ejercicios Fiscales Anteriores (Adefas)	-	-	-	-	-	-
Total de Egresos	9,337,197	734,562	10,071,759	3,172,759	3,171,499	6,899,000



Cuenta Pública Anual 2023
Régimen Estatal de Protección Social en Salud de Morelos en Liquidación
Estado Analítico del Ejercicio del Presupuesto de Egresos
Clasificación Administrativa
Del 1 de enero al 31 de diciembre de 2023
(Cifras en Pesos)

Concepto	Egresos					Subejercicio 6 = (3 - 4)
	Aprobado	Ampliaciones/ (Reducciones)	Modificado	Devengado	Pagado	
	1	2	3 = (1 + 2)	4	5	
Jefatura de la Oficina de la Gobernatura del Estado	-	-	-	-	-	-
Secretaría de Gobierno	-	-	-	-	-	-
Secretaría de Hacienda	-	-	-	-	-	-
Secretaría de Desarrollo Económico y del Trabajo	-	-	-	-	-	-
Secretaría de Desarrollo Agropecuario	-	-	-	-	-	-
Secretaría de Obras Públicas	-	-	-	-	-	-
Secretaría de Educación	-	-	-	-	-	-
Secretaría de Salud	-	-	-	-	-	-
Secretaría de Administración	-	-	-	-	-	-
Secretaría de la Contraloría	-	-	-	-	-	-
Secretaría de Turismo y Cultura	-	-	-	-	-	-
Secretaría de Desarrollo Social	-	-	-	-	-	-
Secretaría de Desarrollo Sustentable	-	-	-	-	-	-
Secretaría de Movilidad y Transporte	-	-	-	-	-	-
Comisión Estatal de Seguridad Pública	-	-	-	-	-	-
Consejería Jurídica	-	-	-	-	-	-
Gastos Institucionales	-	-	-	-	-	-
Total del Gasto	-	-	-	-	-	-

Régimen Estatal de Protección Social en Salud de Morelos en Liquidación
Estado Analítico del Ejercicio del Presupuesto de Egresos
Clasificación Administrativa
Del 1 de enero al 31 de diciembre de 2023

Concepto	Egresos					Subejercicio 6 = (3 - 4)
	Aprobado	Ampliaciones/ (Reducciones)	Modificado	Devengado	Pagado	
	1	2	3 = (1 + 2)	4	5	
Poder Ejecutivo	-	-	-	-	-	-
Poder Legislativo	-	-	-	-	-	-
Poder Judicial	-	-	-	-	-	-
Organismos Autónomos	-	-	-	-	-	-
Poder Ejecutivo de los Municipios	-	-	-	-	-	-
Total del Gasto	-	-	-	-	-	-

Sector Paraestatal del Gobierno del Estado de Morelos
Estado Analítico del Ejercicio del Presupuesto de Egresos
Clasificación Administrativa
Del 1 de enero al 31 de diciembre de 2023

Concepto	Egresos					Subejercicio 6 = (3 - 4)
	Aprobado	Ampliaciones/ (Reducciones)	Modificado	Devengado	Pagado	
	1	2	3 = (1 + 2)	4	5	
Entidades Paraestatales y Fideicomisos No Empresariales y No Financieros	9,337,197	734,562	10,071,759	3,172,759	3,171,499	6,899,000
Instituciones Públicas de la Seguridad Social	-	-	-	-	-	-
Entidades Paraestatales Empresariales No Financieras con Participación Estatal Mayoritaria	-	-	-	-	-	-
Fideicomisos Empresariales No Financieros con Participación Estatal Mayoritaria	-	-	-	-	-	-
Entidades Paraestatales Empresariales Financieras Monetarias con Participación Estatal Mayoritaria	-	-	-	-	-	-
Entidades Paraestatales Empresariales Financieras No Monetarias con Participación Estatal Mayoritaria	-	-	-	-	-	-
Fideicomisos Financieros Públicos con Participación Estatal Mayoritaria	-	-	-	-	-	-
Total del Gasto	9,337,197	734,562	10,071,759	3,172,759	3,171,499	6,899,000

Cuenta Pública Anual 2023
Régimen Estatal de Protección Social en Salud de Morelos en Liquidación
Estado Analítico del Ejercicio del Presupuesto de Egresos Detallado - LDF
Clasificación Administrativa
Del 1 de enero al 31 de diciembre de 2023
(Cifras en Pesos)

Concepto	Egresos					Subejercicio
	Aprobado	Ampliaciones/ (Reducciones)	Modificado	Devengado	Pagado	
Gasto No Etiquetado	9,337,197	734,562	10,071,759	3,172,759	3,171,499	6,899,000
Jefatura de la Oficina de la Gobernatura del Estado	-	-	-	-	-	-
Secretaría de Gobierno	-	-	-	-	-	-
Secretaría de Hacienda	-	-	-	-	-	-
Secretaría de Desarrollo Económico y del Trabajo	-	-	-	-	-	-
Secretaría de Desarrollo Agropecuario	-	-	-	-	-	-
Secretaría de Obras Públicas	-	-	-	-	-	-
Secretaría de Educación	-	-	-	-	-	-
Secretaría de Salud	-	-	-	-	-	-
Secretaría de Administración	-	-	-	-	-	-
Secretaría de la Contraloría	-	-	-	-	-	-
Secretaría de Turismo y Cultura	-	-	-	-	-	-
Secretaría de Desarrollo Social	-	-	-	-	-	-
Secretaría de Desarrollo Sustentable	-	-	-	-	-	-
Secretaría de Movilidad y Transporte	-	-	-	-	-	-
Comisión Estatal de Seguridad Pública	-	-	-	-	-	-
Consejería Jurídica	-	-	-	-	-	-
Gastos Institucionales	-	-	-	-	-	-
Poder Legislativo	-	-	-	-	-	-
Poder Judicial	-	-	-	-	-	-
Organismos Autónomos	-	-	-	-	-	-
Entidades Paraestatales y Fideicomisos No Empresariales y No Financieros	9,337,197	734,562	10,071,759	3,172,759	3,171,499	6,899,000
Entidades Paraestatales Empresariales No Financieras con Participación Estatal Mayoritaria	-	-	-	-	-	-
Poder Ejecutivo de los Municipios	-	-	-	-	-	-
Gasto Etiquetado	-	-	-	-	-	-
Jefatura de la Oficina de la Gobernatura del Estado	-	-	-	-	-	-
Secretaría de Gobierno	-	-	-	-	-	-
Secretaría de Hacienda	-	-	-	-	-	-
Secretaría de Desarrollo Económico y del Trabajo	-	-	-	-	-	-
Secretaría de Desarrollo Agropecuario	-	-	-	-	-	-
Secretaría de Obras Públicas	-	-	-	-	-	-
Secretaría de Educación	-	-	-	-	-	-
Secretaría de Salud	-	-	-	-	-	-
Secretaría de Administración	-	-	-	-	-	-
Secretaría de la Contraloría	-	-	-	-	-	-
Secretaría de Turismo y Cultura	-	-	-	-	-	-
Secretaría de Desarrollo Social	-	-	-	-	-	-
Secretaría de Desarrollo Sustentable	-	-	-	-	-	-
Secretaría de Movilidad y Transporte	-	-	-	-	-	-
Comisión Estatal de Seguridad Pública	-	-	-	-	-	-
Consejería Jurídica	-	-	-	-	-	-
Gastos Institucionales	-	-	-	-	-	-
Poder Legislativo	-	-	-	-	-	-
Poder Judicial	-	-	-	-	-	-
Organismos Autónomos	-	-	-	-	-	-
Entidades Paraestatales y Fideicomisos No Empresariales y No Financieros	-	-	-	-	-	-
Entidades Paraestatales Empresariales No Financieras con Participación Estatal Mayoritaria	-	-	-	-	-	-
Poder Ejecutivo de los Municipios	-	-	-	-	-	-
Total de Egresos	9,337,197	734,562	10,071,759	3,172,759	3,171,499	6,899,000

Cuenta Pública Anual 2023
Régimen Estatal de Protección Social en Salud de Morelos en Liquidación
Estado Analítico del Ejercicio del Presupuesto de Egresos
Clasificación Funcional (Finalidad y Función)
Del 1 de enero al 31 de diciembre de 2023
(Cifras en Pesos)

Concepto	Egresos					Subejercicio
	Aprobado	Ampliaciones/ (Reducciones)	Modificado	Devengado	Pagado	
	1	2	3 = (1 + 2)	4	5	
Gobierno	-	-	-	-	-	-
Legislación	-	-	-	-	-	-
Justicia	-	-	-	-	-	-
Coordinación de la Política de Gobierno	-	-	-	-	-	-
Relaciones Exteriores	-	-	-	-	-	-
Asuntos Financieros y Hacendarios	-	-	-	-	-	-
Seguridad Nacional	-	-	-	-	-	-
Asuntos de Orden Público y de Seguridad Interior	-	-	-	-	-	-
Otros Servicios Generales	-	-	-	-	-	-
Desarrollo Social	9,337,197	734,562	10,071,759	3,172,759	3,171,499	6,899,000
Protección Ambiental	-	-	-	-	-	-
Vivienda y Servicios a la Comunidad	-	-	-	-	-	-
Salud	9,337,197	734,562	10,071,759	3,172,759	3,171,499	6,899,000
Recreación, Cultura y Otras Manifestaciones Sociales	-	-	-	-	-	-
Educación	-	-	-	-	-	-
Protección Social	-	-	-	-	-	-
Otros Asuntos Sociales	-	-	-	-	-	-
Desarrollo Económico	-	-	-	-	-	-
Asuntos Económicos, Comerciales y Laborales en General	-	-	-	-	-	-
Agropecuaria, Silvicultura, Pesca y Caza	-	-	-	-	-	-
Combustibles y Energía	-	-	-	-	-	-
Minería, Manufacturas y Construcción	-	-	-	-	-	-
Transporte	-	-	-	-	-	-
Comunicaciones	-	-	-	-	-	-
Turismo	-	-	-	-	-	-
Ciencia, Tecnología e Innovación	-	-	-	-	-	-
Otras Industrias y Otros Asuntos Económicos	-	-	-	-	-	-
Otras no Clasificadas en Funciones Anteriores	-	-	-	-	-	-
Transacciones de la Deuda Pública / Costo Financiero de la Deuda	-	-	-	-	-	-
Transferencias, Participaciones y Aportaciones entre Diferentes Niveles y Ordenes de Gobierno	-	-	-	-	-	-
Saneamiento del Sistema Financiero	-	-	-	-	-	-
Adeudos de Ejercicios Fiscales Anteriores	-	-	-	-	-	-
Total del Gasto	9,337,197	734,562	10,071,759	3,172,759	3,171,499	6,899,000

Concepto	Egresos					Subejercicio
	Aprobado	Ampliaciones/ (Reducciones)	Modificado	Devengado	Pagado	
Gasto No Etiquetado	9,337,197	734,562	10,071,759	3,172,759	3,171,499	6,899,000
<i>Gobierno</i>	-	-	-	-	-	-
Legislación	-	-	-	-	-	-
Justicia	-	-	-	-	-	-
Coordinación de la Política de Gobierno	-	-	-	-	-	-
Relaciones Exteriores	-	-	-	-	-	-
Asuntos Financieros y Hacendarios	-	-	-	-	-	-
Seguridad Nacional	-	-	-	-	-	-
Asuntos de Orden Público y de Seguridad Interior	-	-	-	-	-	-
Otros Servicios Generales	-	-	-	-	-	-
<i>Desarrollo Social</i>	9,337,197	734,562	10,071,759	3,172,759	3,171,499	6,899,000
Protección Ambiental	-	-	-	-	-	-
Vivienda y Servicios a la Comunidad	-	-	-	-	-	-
Salud	9,337,197	734,562	10,071,759	3,172,759	3,171,499	6,899,000
Recreación, Cultura y Otras Manifestaciones Sociales	-	-	-	-	-	-
Educación	-	-	-	-	-	-
Protección Social	-	-	-	-	-	-
Otros Asuntos Sociales	-	-	-	-	-	-
<i>Desarrollo Económico</i>	-	-	-	-	-	-
Asuntos Económicos, Comerciales y Laborales en Gral.	-	-	-	-	-	-
Agropecuaria, Silvicultura, Pesca y Caza	-	-	-	-	-	-
Combustibles y Energía	-	-	-	-	-	-
Minería, Manufacturas y Construcción	-	-	-	-	-	-
Transporte	-	-	-	-	-	-
Comunicaciones	-	-	-	-	-	-
Turismo	-	-	-	-	-	-
Ciencia, Tecnología e Innovación	-	-	-	-	-	-
Otras Industrias y Otros Asuntos Económicos	-	-	-	-	-	-
<i>Otras no Clasificadas en Funciones Anteriores</i>	-	-	-	-	-	-
Transacciones de la Deuda Pública / Costo Financiero de la Deuda	-	-	-	-	-	-
Transferencias, Participaciones y Aportaciones entre Diferentes Niveles y Ordenes de Gobierno	-	-	-	-	-	-
Saneamiento del Sistema Financiero	-	-	-	-	-	-
Adeudos de Ejercicios Fiscales Anteriores	-	-	-	-	-	-
Gasto Etiquetado	-	-	-	-	-	-
<i>Gobierno</i>	-	-	-	-	-	-
Legislación	-	-	-	-	-	-
Justicia	-	-	-	-	-	-
Coordinación de la Política de Gobierno	-	-	-	-	-	-
Relaciones Exteriores	-	-	-	-	-	-
Asuntos Financieros y Hacendarios	-	-	-	-	-	-
Seguridad Nacional	-	-	-	-	-	-
Asuntos de Orden Público y de Seguridad Interior	-	-	-	-	-	-
Otros Servicios Generales	-	-	-	-	-	-
<i>Desarrollo Social</i>	-	-	-	-	-	-
Protección Ambiental	-	-	-	-	-	-
Vivienda y Servicios a la Comunidad	-	-	-	-	-	-
Salud	-	-	-	-	-	-
Recreación, Cultura y Otras Manifestaciones Sociales	-	-	-	-	-	-
Educación	-	-	-	-	-	-
Protección Social	-	-	-	-	-	-
Otros Asuntos Sociales	-	-	-	-	-	-
<i>Desarrollo Económico</i>	-	-	-	-	-	-
Asuntos Económicos, Comerciales y Laborales en Gral.	-	-	-	-	-	-
Agropecuaria, Silvicultura, Pesca y Caza	-	-	-	-	-	-
Combustibles y Energía	-	-	-	-	-	-
Minería, Manufacturas y Construcción	-	-	-	-	-	-
Transporte	-	-	-	-	-	-
Comunicaciones	-	-	-	-	-	-
Turismo	-	-	-	-	-	-
Ciencia, Tecnología e Innovación	-	-	-	-	-	-
Otras Industrias y Otros Asuntos Económicos	-	-	-	-	-	-
<i>Otras no Clasificadas en Funciones Anteriores</i>	-	-	-	-	-	-
Transacciones de la Deuda Pública / Costo Financiero de la Deuda	-	-	-	-	-	-
Transferencias, Participaciones y Aportaciones entre Diferentes Niveles y Ordenes de Gobierno	-	-	-	-	-	-
Saneamiento del Sistema Financiero	-	-	-	-	-	-
Adeudos de Ejercicios Fiscales Anteriores	-	-	-	-	-	-
Total del Egresos	9,337,197	734,562	10,071,759	3,172,759	3,171,499	6,899,000



Cuenta Pública Anual 2023
Régimen Estatal de Protección Social en Salud de Morelos en Liquidación
Estado Analítico del Ejercicio del Presupuesto de Egresos Detallado - LDF
Clasificación de Servicios Personales por Categoría
Del 1 de enero al 31 de diciembre de 2023
(Cifras en Pesos)

Concepto	Egresos					Subejercicio
	Aprobado	Ampliaciones/ (Reducciones)	Modificado	Devengado	Pagado	
Gasto No Etiquetado	-	-	-	-	-	-
<i>Personal Administrativo y de Servicio Público</i>	-	-	-	-	-	-
<i>Magisterio</i>	-	-	-	-	-	-
<i>Servicios de Salud</i>	-	-	-	-	-	-
Personal Administrativo	-	-	-	-	-	-
Personal Médico, Paramédico y afín	-	-	-	-	-	-
Seguridad Pública	-	-	-	-	-	-
Gastos Asociados a la Implementación de Nuevas Leyes Fed. o Reformas a las Mismas	-	-	-	-	-	-
Nombre del Programa o Ley 1	-	-	-	-	-	-
Nombre del Programa o Ley 2	-	-	-	-	-	-
Sentencias Laborales Definitivas	-	-	-	-	-	-
Gasto Etiquetado	-	-	-	-	-	-
<i>Personal Administrativo y de Servicio Público</i>	-	-	-	-	-	-
<i>Magisterio</i>	-	-	-	-	-	-
<i>Servicios de Salud</i>	-	-	-	-	-	-
Personal Administrativo	-	-	-	-	-	-
Personal Médico, Paramédico y afín	-	-	-	-	-	-
Seguridad Pública	-	-	-	-	-	-
Gastos Asociados a la Implementación de Nuevas Leyes Fed. o Reformas a las Mismas	-	-	-	-	-	-
Nombre del Programa o Ley 1	-	-	-	-	-	-
Nombre del Programa o Ley 2	-	-	-	-	-	-
Sentencias Laborales Definitivas	-	-	-	-	-	-
Total del Gasto en Servicios Personales	-	-	-	-	-	-

NO APLICA

Cuenta Pública Anual 2023
Régimen Estatal de Protección Social en Salud de Morelos en Liquidación
Estado Analítico del Ejercicio del Presupuesto de Egresos
Clasificación Económica (por Tipo de Gasto)
Del 1 de enero al 31 de diciembre de 2023
(Cifras en Pesos)

Concepto	Egresos					
	Aprobado	Ampliaciones/ (Reducciones)	Modificado	Devengado	Pagado	Subejercicio
	1	2	3 = (1 + 2)	4	5	6 = (3 - 4)
Gasto Corriente	9,337,197	734,562	10,071,759	3,172,759	3,171,499	6,899,000
Gasto de Capital	-	-	-	-	-	-
Amortización de la Deuda y Disminución de Pasivos	-	-	-	-	-	-
Pensiones y Jubilaciones	-	-	-	-	-	-
Participaciones	-	-	-	-	-	-
Total del Gasto	9,337,197	734,562	10,071,759	3,172,759	3,171,499	6,899,000



Cuenta Pública Anual 2023
Régimen Estatal de Protección Social en Salud de Morelos
Flujo de Fondos
Del 01 de Enero al 31 de Diciembre del 2023

CONCEPTO	ESTIMADO	DEVENGADO	PAGADO
Ingresos Libre Disposición	9,337,197	8,657,407	8,657,407
Trasferencias Federales Etiquetadas			
Total	9,337,197	10,071,760	10,071,760
Gasto no Etiquetado	9,337,197	3,172,759	3,171,499
Gasto Etiquetado			
Total	9,337,197	3,172,759	3,171,499
Superavit o Deficit		6,899,001	6,900,261



Información Programática

CUENTA PÚBLICA ANUAL
RÉGIMEN ESTATAL DE PROTECCIÓN SOCIAL
EN SALUD DE MORELOS EN LIQUIDACIÓN | 2023



Cuenta Pública Anual 2023
Régimen Estatal de Protección Social en Salud de Morelos en Liquidación
Gasto por Categoría Programática
Del 1 de enero al 31 de diciembre de 2023
(Cifras en Pesos)

Concepto	Egresos					Subejercicio
	Aprobado	Ampliaciones/ (Reducciones)	Modificado	Devengado	Pagado	
	1	2	3 = (1 + 2)	4	5	6 = (3 - 4)
Programas	-	-	-	-	-	-
Subsidios: Sector Social y Privado o Ent. Federativas y Municipios	-	-	-	-	-	-
Sujetos a Reglas de Operación	-	-	-	-	-	-
Otros Subsidios	-	-	-	-	-	-
Desempeño de las Funciones	-	-	-	-	-	-
Prestación de Servicios Públicos	-	-	-	-	-	-
Provisión de Bienes Públicos	-	-	-	-	-	-
Planeación, Seguimiento y Evaluación de Políticas Públicas	-	-	-	-	-	-
Promoción y Fomento	-	-	-	-	-	-
Regulación y Supervisión	-	-	-	-	-	-
Funciones de las Fuerzas Armadas (Únicamente Gobierno Federal)	-	-	-	-	-	-
Específicos	-	-	-	-	-	-
Proyectos de Inversión	-	-	-	-	-	-
Administrativos y de Apoyo	-	-	-	-	-	-
Apoyo al Proceso Presupuestario y para Mejorar la Eficiencia Institucional	-	-	-	-	-	-
Apoyo a la Función Pública y al Mejoramiento de la Gestión	-	-	-	-	-	-
Operaciones Ajenas	-	-	-	-	-	-
Compromisos	-	-	-	-	-	-
Obligaciones de Cumplimiento de Resolución Jurisdiccional	-	-	-	-	-	-
Desastres Naturales	-	-	-	-	-	-
Obligaciones	-	-	-	-	-	-
Pensiones y Jubilaciones	-	-	-	-	-	-
Aportaciones a la Seguridad Social	-	-	-	-	-	-
Aportaciones a Fondos de Estabilización	-	-	-	-	-	-
Aportaciones a Fondos de Inversión y Reestructura de Pensiones	-	-	-	-	-	-
Programas de Gasto Federalizado (Gobierno Federal)	-	-	-	-	-	-
Gasto Federalizado	9,337,197	734,562	10,071,759	3,172,759	3,171,499	6,899,000
Participaciones a Entidades Federativas y Municipios	-	-	-	-	-	-
Costo financiero, deuda o apoyos a deudores y ahorradores de la banca	-	-	-	-	-	-
Adeudos de ejercicios fiscales anteriores	-	-	-	-	-	-
Total del Gasto	9,337,197	734,562	10,071,759	3,172,759	3,171,499	6,899,000

Cuenta Pública Anual 2023
Régimen Estatal de Protección Social en Salud de Morelos en Liquidación
Indicadores de Postura Fiscal
Del 1 de enero al 31 de diciembre de 2023
(Cifras en Pesos)

Concepto	Estimado/Aprobado	Devengado	Recaudado/Pagado
I. Ingresos Presupuestarios	9,337,197	10,071,760	10,071,760
1. Ingresos del Gobierno de la Entidad Federativa	-	-	-
2. Ingresos del Sector Paraestatal	9,337,197	10,071,760	10,071,760
II. Egresos Presupuestarios	9,337,197	3,172,759	3,171,499
3. Egresos del Gobierno de la Entidad Federativa	-	-	-
4. Egresos del Sector Paraestatal	9,337,197	3,172,759	3,171,499
III. Balance Presupuestario (Superávit o Déficit) (III= I - II)	-	6,899,001	6,900,261

Concepto	Estimado/Aprobado	Devengado	Recaudado/Pagado
III. Balance presupuestario (Superávit o Déficit)	-	6,899,001	6,900,261
IV. Intereses, Comisiones y Gastos de la Deuda	-	-	-
V. Balance Primario (Superávit o Déficit) (V= III + IV)	-	6,899,001	6,900,261

Concepto	Estimado/Aprobado	Devengado	Recaudado/Pagado
A. Financiamiento	-	-	-
B. Amortización de la deuda	-	-	-
C. Financiamiento Neto	-	-	-



Anexos

CUENTA PÚBLICA ANUAL
RÉGIMEN ESTATAL DE PROTECCIÓN SOCIAL
EN SALUD DE MORELOS EN LIQUIDACIÓN | **2023**

Cuenta Pública Anual Consolidada
Tomo 7 (Parte 6 de 7): Entidades Paraestatales
Cuernavaca, Morelos a 30 de abril de 2024



<http://morelos.gob.mx>



Gobierno Estado de Morelos



@GobiernoMorelos