



MORELOS

CUENTA PÚBLICA ANUAL CONSOLIDADA 2023



CONSOLIDACIÓN DE LAS ENTIDADES PARAESTATALES / TOMO 7

Parte 5 de 7



MORELOS

CONSOLIDACIÓN ENTIDADES PARAESTATALES (Parte 5 de 7)





MORELOS

Índice

Información Financiera de las entidades paraestatales y fideicomisos no empresariales y no financieros:

➤ Instituto de Crédito para los Trabajadores al Servicio del Gobierno del Estado de Morelos.	1
➤ Instituto de la Defensoría Pública del Estado de Morelos.	99
➤ Instituto de la Educación Básica del Estado de Morelos.	159
➤ Instituto de Servicios Registrales y Catastrales del Estado de Morelos.	237
➤ Instituto del Deporte y Cultura Física del Estado de Morelos.	311
➤ Instituto Estatal de Educación para Adultos.	379



MORELOS

Instituto de Crédito para los Trabajadores al Servicio del Gobierno del Estado de Morelos

CUENTA PÚBLICA ANUAL CONSOLIDADA
ENTIDADES PARAESTATALES

2023



Introducción

CUENTA PÚBLICA ANUAL
INSTITUTO DE CRÉDITO PARA LOS TRABAJADORES AL
SERVICIO DEL GOBIERNO DEL ESTADO DE MORELOS | 2023

Introducción

ARMONIZACIÓN CONTABLE

En cumplimiento de la Ley General de Contabilidad Gubernamental para instrumentar la Armonización Contable en términos de lo señalado por el Consejo Nacional de Armonización Contable (CONAC), la Dirección de Informática en términos de la propuesta autorizada que presento a la alta Dirección, está realizando los desarrollos informáticos, interactuando con las unidades responsables del gasto, que serán las usuarias del Sistema Integral Contable y Financiero (SICOFI), programando liberar el sistema por módulos, hasta su total implementación y puesta en marcha de acuerdo al cronograma autorizado.



Información Contable

CUENTA PÚBLICA ANUAL
INSTITUTO DE CRÉDITO PARA LOS TRABAJADORES AL
SERVICIO DEL GOBIERNO DEL ESTADO DE MORELOS | 2023



Cuenta Pública Anual 2023
INSTITUTO DE CRÉDITO PARA LOS TRABAJADORES AL SERVICIO DEL GOBIERNO DEL ESTADO DE MORELOS
 Estado de Actividades
 Del 1 de enero al 31 de diciembre de 2022 y 2023
 (Cifras en Pesos)

Concepto	2023	2022	Concepto	2023	2022
INGRESOS Y OTROS BENEFICIOS			GASTOS Y OTRAS PÉRDIDAS		
<i>Ingresos de Gestión</i>			<i>Gastos de Funcionamiento</i>		
Impuestos	82,698,081	73,046,899	Servicios Personales	106,091,513	90,188,064
Cuotas y Aportaciones de Seguridad Social	-	-	Materiales y Suministros	72,870,541	69,229,645
Contribuciones de Mejoras	80,929,742	71,720,748	Servicios Generales	6,886,473	5,628,912
Derechos	-	-		26,334,499	15,329,507
Productos	-	-	<i>Transferencias, Asignaciones, Subsidios y Otras Ayudas</i>	21,007,486	20,793,716
Aprovechamientos	-	-	Transferencias Internas y Asignaciones al Sector Público	-	-
Ingresos por Venta de Bienes y Prestación de Servicios	1,768,339	1,326,151	Transferencias al Resto del Sector Público	-	-
			Subsidios y Subvenciones	-	-
<i>Participaciones, Aportaciones, Convenios, Incentivos Derivados de la Colaboración Fiscal, Fondos Distintos de Aportaciones, Transferencias, Asignaciones, Subsidios y Subvenciones, y Pensiones y Jubilaciones</i>			Ayudas Sociales	1,450,766	1,440,102
Participaciones, Aportaciones, Convenios, Incentivos Derivados de la Colaboración Fiscal y Fondos Distintos de Aportaciones	-	-	Pensiones y Jubilaciones	19,286,720	19,083,614
Transferencias, Asignaciones, Subsidios y Subvenciones, y Pensiones y Jubilaciones	-	-	Transferencias a Fideicomisos, Mandatos y Contratos Análogos	-	-
			Transferencias a la Seguridad Social	-	-
			Donativos	270,000	270,000
			Transferencias al Exterior	-	-
Otros Ingresos y Beneficios	440,195,426	360,408,721	<i>Participaciones y Aportaciones</i>	-	-
Ingresos Financieros	440,195,426	360,408,721	Participaciones	-	-
Incremento por Variación de Inventarios	-	-	Aportaciones	-	-
Disminución del Exceso de Estimaciones por Pérdida o Deterioro u Obsolescencia	-	-	Convenios	-	-
Disminución del Exceso de Provisiones	-	-	<i>Intereses, Comisiones y Otros Gastos de la Deuda Pública</i>	-	-
Otros Ingresos y Beneficios Varios	-	-	Intereses de la Deuda Pública	-	-
			Comisiones de la Deuda Pública	-	-
			Gastos de la Deuda Pública	-	-
			Costo por Coberturas	-	-
			Apoyos Financieros	-	-
Total de Ingresos y Otros Beneficios	522,893,507	433,455,620	<i>Otros Gastos y Pérdidas Extraordinarias</i>	6,700,602	4,458,985
			Estimaciones, Depreciaciones, Deterioros, Obsolescencia y Amortizaciones	6,700,602	4,458,985
			Provisiones	-	-
			Disminución de Inventarios	-	-
			Otros Gastos	-	-
			<i>Inversión Pública</i>	-	-
			Inversión Pública no Capitalizable	-	-
			Total de Gastos y Otras Pérdidas	133,799,601	115,440,765
			Resultados del Ejercicio (Ahorro/Desahorro)	389,093,906	318,014,855

Bajo protesta de decir verdad declaramos que los Estados Financieros y sus notas, son razonablemente correctos y son responsabilidad del emisor.



Cuenta Pública Anual 2023
INSTITUTO DE CRÉDITO PARA LOS TRABAJADORES AL SERVICIO DEL GOBIERNO DEL ESTADO DE MORELOS
Estado de Situación Financiera
Al 31 de diciembre de 2022 y 2023
(Cifras en Pesos)

CONCEPTO	Año		CONCEPTO	Año	
	2023	2022		2023	2022
ACTIVO			PASIVO		
Activo Circulante			Pasivo Circulante		
Efectivo y Equivalentes	131,611,187	101,304,433	Cuentas por Pagar a Corto Plazo	130,276,708	110,512,649
Derechos a Recibir Efectivo o Equivalentes	979,868,815	1,224,063,363	Documentos por Pagar a Corto Plazo	-	-
Derechos a Recibir Bienes o Servicios	-	-	Porción a Corto Plazo de la Deuda Pública a Largo Plazo	-	-
Inventarios	-	-	Títulos y Valores a Corto Plazo	-	-
Almacenes	907,783	1,521,061	Pasivos Diferidos a Corto Plazo	3,363,965	1,103,800
Estimación por Pérdida o Deterioro de Activos Circulantes	-	-	Fondos y Bienes de Terceros en Garantía y/o Administración a Corto Plazo	-	-
Otros Activos Circulantes	-	-	Provisiones a Corto Plazo	11,272,423	9,794,497
	-	-	Otros Pasivos a Corto Plazo	-	-
Total de Activos Circulantes	1,112,387,785	1,326,888,857	Total de Pasivos Circulantes	144,913,096	121,410,946
Activo No Circulante			Activo No Circulante		
Inversiones Financieras a Largo Plazo	-	-	Cuentas por Pagar a Largo Plazo	-	-
Derechos a Recibir Efectivo o Equivalentes a Largo Plazo	4,372,734,273	3,406,624,463	Documentos por Pagar a Largo Plazo	-	-
Bienes Inmuebles, Infraestructura y Construcciones en Proceso	66,813,201	63,510,238	Deuda Pública a Largo Plazo	-	-
Bienes Muebles	34,990,233	31,729,068	Pasivos Diferidos a Largo Plazo	1,007,985,455	751,825,340
Activos Intangibles	2,238,835	1,652,327	Fondos y Bienes de Terceros en Garantía y/o en Administración a Largo Plazo	788,606,948	736,303,828
Depreciación, Deterioro y Amortización Acumulada de Bienes	(40,137,542)	(34,904,787)	Provisiones a Largo Plazo	-	-
Activos Diferidos	45,857	43,278	Total de Pasivos No Circulantes	1,796,592,403	1,488,129,168
Estimación por Pérdida o Deterioro de Activos no Circulantes	-	-	Total del Pasivo	1,941,505,499	1,609,540,114
Otros Activos no Circulantes	-	-	HACIENDA PÚBLICA / PATRIMONIO		
Total de Activos No Circulantes	4,436,684,857	3,468,654,587	Hacienda Pública / Patrimonio Contribuido	897,388,280	897,388,280
Total del Activo	5,549,072,642	4,795,543,444	Aportaciones	897,388,280	897,388,280
			Donaciones de Capital	-	-
			Actualización de la Hacienda Pública / Patrimonio	-	-
			Hacienda Pública / Patrimonio Generado	2,710,178,863	2,288,615,050
			Resultados del Ejercicio (Ahorro / Desahorro)	389,093,906	318,014,855
			Resultados de Ejercicios Anteriores	2,153,103,257	1,837,362,147
			Revaluos	33,733,165	29,826,003
			Reservas	134,248,535	103,412,045
			Rectificaciones de Resultados de Ejercicios Anteriores	-	-
			Exceso o Insuficiencia en la Actualización de la Hacienda Pública / Patrimonio	-	-
			Resultado por Posición Monetaria	-	-
			Resultado por Tenencia de Activos no Monetarios	-	-
			Total Hacienda Pública / Patrimonio	3,607,567,143	3,186,003,330
			Total del Pasivo y Hacienda Pública / Patrimonio	5,549,072,642	4,795,543,444

Bajo protesta de decir verdad declaramos que los Estados Financieros y sus notas, son razonablemente correctos y son responsabilidad del emisor.



Cuenta Pública Anual 2023
INSTITUTO DE CRÉDITO PARA LOS TRABAJADORES AL SERVICIO DEL GOBIERNO DEL ESTADO DE MORELOS
 Estado de Situación Financiera Detallado - LDF
 Al 31 de diciembre de 2022 y al 31 de diciembre de 2023
 (Cifras en Pesos)

CONCEPTO	31 de diciembre 2023	31 de diciembre 2022	CONCEPTO	31 de diciembre 2023	31 de diciembre 2022
ACTIVO			PASIVO		
Activo Circulante			Pasivo Circulante		
Efectivo y Equivalentes	131,611,187	101,304,433	Cuentas por Pagar a Corto Plazo	130,276,708	110,512,649
Efectivo	25,000	25,000	Servicios Personales por Pagar a Corto Plazo	-	-
Bancos/Tesorería	131,586,187	101,279,433	Proveedores por Pagar a Corto Plazo	-	-
Bancos/Dependencias y Otros	-	-	Contratistas por Obras Públicas por Pagar a Corto Plazo	-	-
Inversiones Temporales (Hasta 3 meses)	-	-	Participaciones y Aportaciones por Pagar a Corto Plazo	-	-
Fondos con Afectación Específica	-	-	Transferencias Otorgadas por Pagar a Corto Plazo	-	-
Depósitos de Fondos de Terceros en Garantía y/o Admón.	-	-	Int., Comisiones y Otros Gastos de la Deuda Púb. por Pagar a Corto Plazo	3,457,962	3,622,697
Otros Efectivos y Equivalentes	-	-	Retenciones y Contribuciones por Pagar a Corto Plazo	-	-
	-	-	Devoluciones de la Ley de Ingresos por Pagar a Corto Plazo	126,818,746	106,889,952
	-	-	Otras Cuentas por Pagar a Corto Plazo	-	-
Derechos a Recibir Efectivo o Equivalentes	979,868,815	1,224,063,363	Documentos por Pagar a Corto Plazo	-	-
Inversiones Financieras de Corto Plazo	664,561,742	981,858,784	Documentos Comerciales por Pagar a Corto Plazo	-	-
Cuentas por Cobrar a Corto Plazo	-	-	Documentos con Contratistas por Obras Púb. por Pagar a Corto Plazo	-	-
Deudores Diversos por Cobrar a Corto Plazo	1,176,097	967,830	Otros Documentos por Pagar a Corto Plazo	-	-
Ingresos por Recuperar a Corto Plazo	278,780,852	218,388,507	Porción a Corto Plazo de la Deuda Pública a Largo Plazo	-	-
Deudores por Anticipos de la Tesorería a Corto Plazo	-	-	Porción a Corto Plazo de la Deuda Pública	-	-
Préstamos Otorgados a Corto Plazo	35,350,124	22,848,242	Porción a Corto Plazo de Arrendamiento Financiero	-	-
Otros Derechos a Recibir Efectivo o Equiv. a Corto Plazo	-	-	Títulos y Valores a Corto Plazo	-	-
Derechos a Recibir Bienes o Servicios	-	-	Pasivos Diferidos a Corto Plazo	3,363,965	1,103,800
Ant. a Proveedores por Adq. de Bienes y Prest. de Serv. a Corto Plazo	-	-	Ingresos Cobrados por Adelantado a Corto Plazo	-	-
Ant. a Proveedores por Adq. de Bienes Inm. y Muebles a Corto Plazo	-	-	Intereses Cobrados por Adelantado a Corto Plazo	3,363,965	1,103,800
Ant. a Proveedores por Adq. de Bienes Intangibles a Corto Plazo	-	-	Otros Pasivos Diferidos a Corto Plazo	-	-
Anticipo a Contratistas por Obras Públicas a Corto Plazo	-	-	Fondos y Bienes de Terceros en Garantía y/o Admón. a C. P.	-	-
Otros Derechos a Recibir Bienes o Servicios a Corto Plazo	-	-	Fondos en Garantía a Corto Plazo	-	-
Inventarios	-	-	Fondos en Administración a Corto Plazo	-	-
Inventario de Mercancías para Venta	-	-	Fondos Contingentes a Corto Plazo	-	-
Inventario de Mercancías Terminadas	-	-	Fondos de Fideicomisos, Mandatos y Contratos Análogos a Corto Plazo	-	-
Inventario de Mercancías en Proceso de Elaboración	-	-	Otros Fondos de Terceros en Garantía y/o Administración a Corto Plazo	-	-
Inventario de Materias Primas, Mat. y Suministros para Producción	-	-	Valores y Bienes en Garantía a Corto Plazo	-	-
Bienes en Tránsito	-	-	Provisiones a Corto Plazo	11,272,423	9,794,497
Almacenes	907,783	1,521,061	Provisión para Demandas y Juicios a Corto Plazo	-	-
Estimación por Pérdida o Deterioro de Activos Circulantes	-	-	Provisión para Contingencias a Corto Plazo	-	-
Est. para Ctas. Incobrables por Derechos a Recibir Efectivo o Equiv.	-	-	Otras Provisiones a Corto Plazo	11,272,423	9,794,497
Estimación por Deterioro de Inventarios	-	-	Otros Pasivos a Corto Plazo	-	-
Otros Activos Circulantes	-	-	Ingresos por Clasificar	-	-
Valores en Garantía	-	-	Recaudación por Participar	-	-
Bienes en Garantía (excluye depósitos de fondos)	-	-	Otros Pasivos Circulantes	-	-
Bienes Deriv. de Embargos, Decom., Aseguramientos y Dación en Pago	-	-			
Adquisición con Fondos de Terceros	-	-			
Total de Activos Circulantes	1,112,387,785	1,326,888,857	Total de Pasivos Circulantes	144,913,096	121,410,946

CONCEPTO	31 de diciembre 2023	31 de diciembre 2022	CONCEPTO	31 de diciembre 2023	31 de diciembre 2022
Activo No Circulante			Pasivo No Circulante		
Inversiones Financieras a Largo Plazo	-	-	Cuentas por Pagar a Largo Plazo	-	-
Derechos a Recibir Efectivo o Equivalentes a Largo Plazo	4,372,734,273	3,406,624,463	Documentos por Pagar a Largo Plazo	-	-
Bienes Inmuebles, Infraestructura y Const. en Proceso	66,813,201	63,510,238	Deuda Pública a Largo Plazo	-	-
Bienes Muebles	34,990,233	31,729,068	Pasivos Diferidos a Largo Plazo	1,007,985,455	751,825,340
Activos Intangibles	2,238,835	1,652,327	Fdos. y Bienes de Terceros en Garantía y/o en Admón. a L.P.	788,606,948	736,303,828
Depreciación, Deterioro y Amortización Acumulada de Bienes	(40,137,542)	(34,904,787)	Provisiones a Largo Plazo	-	-
Activos Diferidos	45,857	43,278	Total de Pasivos No Circulantes	1,796,592,403	1,488,129,168
Estimación por Pérdida o Deterioro de Activos no Circulantes	-	-	Total del Pasivo	1,941,505,499	1,609,540,114
Otros Activos no Circulantes	-	-			
Total de Activos No Circulantes	4,436,684,857	3,468,654,587	HACIENDA PÚBLICA / PATRIMONIO		
			Hacienda Pública / Patrimonio Contribuido	897,388,280	897,388,280
Total del Activo	5,549,072,642	4,795,543,444	Aportaciones	897,388,280	897,388,280
			Donaciones de Capital	-	-
			Actualización de la Hacienda Pública / Patrimonio	-	-
			Hacienda Pública / Patrimonio Generado	2,710,178,863	2,288,615,050
			Resultados del Ejercicio (Ahorro / Desahorro)	389,093,906	318,014,855
			Resultados de Ejercicios Anteriores	2,153,103,257	1,837,362,147
			Revalúos	33,733,165	29,826,003
			Reservas	134,248,535	103,412,045
			Rectificaciones de Resultados de Ejercicios Anteriores	-	-
			Exceso o Insuficiencia en la Actualización de la Hacienda Pública / Patrimonio	-	-
			Resultado por Posición Monetaria	-	-
			Resultado por Tenencia de Activos no Monetarios	-	-
			Total Hacienda Pública / Patrimonio	3,607,567,143	3,186,003,330
			Total del Pasivo y Hacienda Pública / Patrimonio	5,549,072,642	4,795,543,444


Bajo protesta de decir verdad declaramos que los Estados Financieros y sus notas, son razonablemente correctos y son responsabilidad del emisor.

Cuenta Pública Anual 2023
INSTITUTO DE CRÉDITO PARA LOS TRABAJADORES AL SERVICIO DEL GOBIERNO DEL ESTADO DE MORELOS
 Estado de Cambios en la Situación Financiera
 Del 1 de enero al 31 de diciembre de 2023
 (Cifras en Pesos)



Concepto	Origen	Aplicación	Concepto	Origen	Aplicación
ACTIVO	250,040,581	1,003,569,779	PASIVO	332,747,624	-
<i>Activo Circulante</i>	<i>244,807,826</i>	<i>30,306,754</i>	<i>Pasivo Circulante</i>	<i>24,284,389</i>	-
Efectivo y Equivalentes	-	30,306,754	Cuentas por Pagar a Corto Plazo	19,764,059	-
Derechos a Recibir Efectivo o Equivalentes	244,194,548	-	Documentos por Pagar a Corto Plazo	-	-
Derechos a Recibir Bienes o Servicios	-	-	Porción a Corto Plazo de la Deuda Pública a Largo Plazo	-	-
Inventarios	-	-	Títulos y Valores a Corto Plazo	-	-
Almacenes	613,278	-	Pasivos Diferidos a Corto Plazo	2,260,165	-
Estimación por Pérdida o Deterioro de Activos Circulantes	-	-	Fdos. y Bienes de Terceros en Garantía y/o Admón. a C. P.	-	-
Otros Activos Circulantes	-	-	Provisiones a Corto Plazo	2,260,165	-
Activo No Circulante	5,232,755	973,263,025	Pasivo No Circulante	308,463,235	-
Inversiones Financieras a Largo Plazo	-	-	Cuentas por Pagar a Largo Plazo	-	-
Derechos a Recibir Efectivo o Equivalentes a Largo Plazo	-	966,109,810	Documentos por Pagar a Largo Plazo	-	-
Bienes Inmuebles, Infraestructura y Constr. en Proceso	-	3,302,963	Deuda Pública a Largo Plazo	-	-
Bienes Muebles	-	3,261,165	Pasivos Diferidos a Largo Plazo	256,160,115	-
Activos Intangibles	-	586,508	Fdos. y Bienes de Terceros en Garantía y/o Admón. a L. P.	52,303,120	-
Depreciación, Deterioro y Amort. Acumulada de Bienes	5,232,755	-	Provisiones a Largo Plazo	-	-
Activos Diferidos	-	2,579	HACIENDA PÚBLICA / PATRIMONIO	421,563,813	-
Est. por Pérdida o Deterioro de Activos no Circulantes	-	-	<i>Hacienda Pública / Patrimonio Contribuido</i>	-	-
Otros Activos no Circulantes	-	-	Aportaciones	-	-
			Donaciones de Capital	-	-
			Actualización de la Hacienda Pública / Patrimonio	-	-
			Hacienda Pública / Patrimonio Generado	421,563,813	-
			Resultados del Ejercicio (Ahorro / Desahorro)	71,079,051	-
			Resultados de Ejercicios Anteriores	315,741,110	-
			Revalúos	3,907,162	-
			Reservas	30,836,490	-
			Rectificaciones de Resultados de Ejercicios Anteriores	-	-
			Exceso o Insuficiencia en la Actualización de la Hacienda Pública / Patrimonio	-	-
			Resultado por Posición Monetaria	-	-
			Resultado por Tenencia de Activos no Monetarios	-	-

Bajo protesta de decir verdad declaramos que los Estados Financieros y sus notas, son razonablemente correctos y son responsabilidad del emisor.



Cuenta Pública Anual 2023
INSTITUTO DE CRÉDITO PARA LOS TRABAJADORES AL SERVICIO DEL GOBIERNO DEL ESTADO DE MORELOS
 Estado Analítico del Activo
 Del 1 de enero al 31 de diciembre de 2023
 (Cifras en Pesos)

Concepto	Saldo Inicial 1	Cargos del Periodo 2	Abonos del Periodo 3	Saldo Final 4 = (1 + 2 - 3)	Variación del Periodo (4 - 1)
ACTIVO	4,795,543,444	206,716,675,056	205,963,145,858	5,549,072,642	753,529,198
<i>Activo Circulante</i>	<i>1,326,888,857</i>	<i>203,275,560,870</i>	<i>203,490,061,942</i>	<i>1,112,387,785</i>	<i>(214,501,072)</i>
Efectivo y Equivalentes	101,304,433	102,616,602,351	102,586,295,597	131,611,187	30,306,754
Derechos a Recibir Efectivo o Equivalentes	1,224,063,363	100,653,026,638	100,897,221,186	979,868,815	(244,194,548)
Derechos a Recibir Bienes o Servicios	-	-	-	-	-
Inventarios	-	-	-	-	-
Almacenes	1,521,061	5,931,881	6,545,159	907,783	(613,278)
Estimación por Pérdida o Deterioro de Activos Circulantes	-	-	-	-	-
Otros Activos Circulantes	-	-	-	-	-
Activo No Circulante	3,468,654,587	3,441,114,186	2,473,083,916	4,436,684,857	968,030,270
Inversiones Financieras a Largo Plazo	-	-	-	-	-
Derechos a Recibir Efectivo o Equivalentes a Largo Plazo	3,406,624,463	3,431,860,971	2,465,751,161	4,372,734,273	966,109,810
Bienes Inmuebles, Infraestructura y Constr. en Proceso	63,510,238	5,402,963	2,100,000	66,813,201	3,302,963
Bienes Muebles	31,729,068	3,261,165	-	34,990,233	3,261,165
Activos Intangibles	1,652,327	586,508	-	2,238,835	586,508
Depreciación, Deterioro y Amort. Acumulada de Bienes	(34,904,787)	-	5,232,755	(40,137,542)	(5,232,755)
Activos Diferidos	43,278	2,579	-	45,857	2,579
Est. por Pérdida o Deterioro de Activos no Circulantes	-	-	-	-	-
Otros Activos no Circulantes	-	-	-	-	-

Bajo protesta de decir verdad declaramos que los Estados Financieros y sus notas, son razonablemente correctos y son responsabilidad del emisor.

Cuenta Pública Anual 2023



INSTITUTO DE CRÉDITO PARA LOS TRABAJADORES AL SERVICIO DEL GOBIERNO DEL ESTADO DE MORELOS
 Estado Analítico de la Deuda y Otros Pasivos
 Del 1 de enero al 31 de diciembre de 2023
 (Cifras en Pesos)

Denominación de las Deudas	Moneda de Contratación	Institución o País Acreedor	Saldo Inicial del Periodo	Saldo Final del Periodo
DEUDA PÚBLICA				
Corto Plazo				
Deuda Interna	Pesos		-	-
Instituciones de Crédito			-	-
Títulos y Valores			-	-
Arrendamientos Financieros			-	-
Deuda Externa	Pesos		-	-
Organismos Financieros Internacionales			-	-
Deuda Bilateral			-	-
Títulos y Valores			-	-
Arrendamientos Financieros			-	-
<i>Subtotal a Corto Plazo</i>			-	-
Largo Plazo				
Deuda Interna	Pesos		-	-
Instituciones de Crédito			-	-
Títulos y Valores			-	-
Arrendamientos Financieros			-	-
Deuda Externa	Pesos		-	-
Organismos Financieros Internacionales			-	-
Deuda Bilateral			-	-
Títulos y Valores			-	-
Arrendamientos Financieros			-	-
<i>Subtotal a Largo Plazo</i>			-	-
Otros Pasivos			1,609,540,114	1,941,505,499
Total Deuda y Otros Pasivos			1,609,540,114	1,941,505,499

Bajo protesta de decir verdad declaramos que los Estados Financieros y sus notas, son razonablemente correctos y son responsabilidad del emisor.



Cuenta Pública Anual 2023
INSTITUTO DE CRÉDITO PARA LOS TRABAJADORES AL SERVICIO DEL GOBIERNO DEL ESTADO DE MORELOS
Informe Analítico de la Deuda Pública y Otros Pasivos - LDF
Del 1 de enero al 31 de diciembre de 2023
(Cifras en Pesos)

Denominación de la Deuda Pública y Otros Pasivos	Saldo al 31 de Diciembre de 2022	Disposiciones del Periodo	Amortizaciones del Periodo	Revaluaciones, Reclasificaciones y Otros Ajustes	Saldo Final del Periodo	Pago de Intereses del Periodo	Pago de Comisiones y demás costos asociados durante el Periodo
Deuda Pública	-	-	-	-	-	-	-
Corto Plazo	-	-	-	-	-	-	-
<i>Instituciones de Crédito</i>	-	-	-	-	-	-	-
<i>Títulos y Valores</i>	-	-	-	-	-	-	-
<i>Arrendamientos Financieros</i>	-	-	-	-	-	-	-
Largo Plazo	-	-	-	-	-	-	-
<i>Instituciones de Crédito</i>	-	-	-	-	-	-	-
<i>Títulos y Valores</i>	-	-	-	-	-	-	-
<i>Arrendamientos Financieros</i>	-	-	-	-	-	-	-
Otros Pasivos	1,609,540,114	-	-	-	1,941,505,499	-	-
Total de la Deuda Pública y Otros Pasivos	1,609,540,114	-	-	-	1,941,505,499	-	-
Deuda Contingente¹ (Informativo)							
Deuda Contingente 1	-	-	-	-	-	-	-
Deuda Contingente 2	-	-	-	-	-	-	-
Deuda Contingente xx	-	-	-	-	-	-	-
Valor de Instrumentos Bono Cupón Cero²							
Instrumento Bono Cupón Cero 1	-	-	-	-	-	-	-
Instrumento Bono Cupón Cero 2	-	-	-	-	-	-	-
Instrumento Bono Cupón Cero 3	-	-	-	-	-	-	-

- 1 Se refiere a cualquier Financiamiento sin fuente o garantía de pago definida, que sea asumida de manera solidaria o subsidiaria por las Entidades Federativas con sus Municipios, organismos descentralizados y empresas de participación estatal mayoritaria y fideicomisos, locales o municipales, y por los Municipios con sus respectivos organismos descentralizados y empresas de participación municipal mayoritaria.
- 2 Se refiere al valor del Bono Cupón Cero que respalda el pago de los créditos asociados al mismo (Activo).

Obligaciones a Corto Plazo	Monto Contratado	Plazo Pactado	Tasa de Interés	Comisiones y Costos Relacionados	Tasa Efectiva
Obligaciones a Corto Plazo (Informativo)					
Crédito 1	-	-	-	-	-
Crédito 2	-	-	-	-	-
Crédito xx	-	-	-	-	-

Bajo protesta de decir verdad declaramos que los Estados Financieros y sus notas, son razonablemente correctos y son responsabilidad del emisor.



Cuenta Pública Anual 2023
INSTITUTO DE CRÉDITO PARA LOS TRABAJADORES AL SERVICIO DEL GOBIERNO DEL ESTADO DE MORELOS
Informe Analítico de Obligaciones Diferentes de Financiamientos - LDF
Del 1 de enero al 31 de diciembre de 2023
(Cifras en Pesos)

Denominación de las Obligaciones Diferentes de Financiamiento	Fecha del Contrato	Fecha de inicio de operación del proyecto	Fecha de vencimiento	Monto de la inversión pactado	Plazo pactado	Monto promedio mensual del pago de la contraprestación	Monto promedio mensual del pago de la contraprestación correspondiente al pago de inversión	Monto pagado de la inversión al 31 de diciembre de 2023	Monto pagado de la inversión actualizado al 31 de diciembre de 2023	Saldo pendiente por pagar de la inversión al 31 de diciembre de 2023
Asociaciones Público Privadas (APP's)				-		-	-	-	-	-
APP 1				-		-	-	-	-	-
APP 2				-		-	-	-	-	-
APP 3				-		-	-	-	-	-
APP xx				-		-	-	-	-	-
Otros Instrumentos										
Otro Instrumento 1				-		-	-	-	-	-
Otro Instrumento 2				-		-	-	-	-	-
Otro Instrumento 3				-		-	-	-	-	-
Otro Instrumento xx				-		-	-	-	-	-
Total de Obligaciones Diferentes de Financiamiento				-		-	-	-	-	-

NO APLICA

Bajo protesta de decir verdad declaramos que los Estados Financieros y sus notas, son razonablemente correctos y son responsabilidad del emisor.

Cuenta Pública Anual 2023
INSTITUTO DE CRÉDITO PARA LOS TRABAJADORES AL SERVICIO DEL GOBIERNO DEL ESTADO DE MORELOS
 Estado de Variación en la Hacienda Pública
 Del 1 de enero al 31 de diciembre de 2023
 (Cifras en Pesos)



Concepto	Hacienda Pública/Patrimonio Contribuido	Hacienda Pública/Patrimonio Generado de Ejercicios Anteriores	Hacienda Pública/Patrimonio Generado del Ejercicio	Exceso o Insuficiencia en la Actualización de la Hacienda Pública / Patrimonio	TOTAL
Hacienda Pública / Patrimonio Contribuido Neto de 2022	897,388,280	-	-	-	897,388,280
Aportaciones de Capital	897,388,280	-	-	-	897,388,280
Actualización de la Hacienda Pública / Patrimonio	-	-	-	-	-
Hacienda Pública / Patrimonio Generado Neto de 2022	-	1,970,600,195	318,014,855	-	2,288,615,050
Resultados del Ejercicio (Ahorro / Desahorro)	-	-	318,014,855	-	318,014,855
Resultados de Ejercicios Anteriores	-	1,837,362,147	-	-	1,837,362,147
Revalúos	-	29,826,003	-	-	29,826,003
Reservas	-	103,412,045	-	-	103,412,045
Rectificaciones de Resultados de Ejercicios Anteriores	-	-	-	-	-
Exceso o Insuficiencia en la Actualización de la Hacienda Pública / Patrimonio Neto de 2022	-	-	-	-	-
Resultado por Posición Monetaria	-	-	-	-	-
Resultado por Tenencia de Activos no Monetarios	-	-	-	-	-
Hacienda Pública / Patrimonio Neto Final de 2022	897,388,280	1,970,600,195	318,014,855	-	3,186,003,330
Cambios en la Hacienda Pública / Patrimonio Contribuido Neto de 2023	-	-	-	-	-
Aportaciones de Capital	-	-	-	-	-
Actualización de la Hacienda Pública / Patrimonio	-	-	-	-	-
Variaciones de la Hacienda Pública / Patrimonio Generado Neto de 2023	-	315,741,110	105,822,703	-	421,563,813
Resultados del Ejercicio (Ahorro / Desahorro)	-	-	389,093,906	-	389,093,906
Resultados de Ejercicios Anteriores	-	315,741,110	(318,014,855)	-	(2,273,745)
Revalúos	-	-	3,907,162	-	3,907,162
Reservas	-	-	30,836,490	-	30,836,490
Rectificaciones de Resultados de Ejercicios Anteriores	-	-	-	-	-
Cambios en el Exceso o Insuficiencia en la Actualización de la Hacienda Pública / Patrimonio Neto de 2023	-	-	-	-	-
Resultado por Posición Monetaria	-	-	-	-	-
Resultado por Tenencia de Activos no Monetarios	-	-	-	-	-
Hacienda Pública / Patrimonio Neto Final de 2023	897,388,280	2,286,341,305	423,837,558	-	3,607,567,143


Bajo protesta de decir verdad declaramos que los Estados Financieros y sus notas, son razonablemente correctos y son responsabilidad del emisor.



Cuenta Pública Anual 2023
INSTITUTO DE CRÉDITO PARA LOS TRABAJADORES AL SERVICIO DEL GOBIERNO DEL ESTADO DE MORELOS
 Estado de Flujos de Efectivo
 Del 1 de enero al 31 de diciembre de 2022 y 2023
 (Cifras en Pesos)

Concepto		2023	2022	Concepto	2023	2022
Flujos de Efectivo de las Actividades de Operación				Flujos de Efectivo de las Actividades de Inversión		
<i>Origen</i>				<i>Origen</i>		
Impuestos	522,893,507	433,455,620		Bienes Inmuebles, Infraestructura y Construcciones en Proceso	700,879,555	158,316,082
Cuotas y Aportaciones de Seguridad Social	-	-		Bienes Muebles	-	19,013,049
Contribuciones de Mejoras	80,928,709	71,720,748		Otros Orígenes de Inversión	700,879,555	139,303,033
Derechos	-	-		<i>Aplicación</i>		
Productos	-	-		Bienes Inmuebles, Infraestructura y Construcciones en Proceso	1,059,666,706	550,450,350
Aprovechamientos	-	-		Bienes Muebles	3,261,165	3,495,047
Ingresos por Venta de Bienes y Prestación de Servicios	1,768,339	1,326,151		Otras Aplicaciones de Inversión	1,056,405,541	546,955,303
Participaciones, Aportaciones, Convenios, Incentivos Derivados de la Colaboración Fiscal y Fondos Distintos de Aportaciones	-	-		Flujos Netos de Efectivo por Actividades de Inversión	(358,787,151)	(392,134,268)
Transferencias, Asignaciones, Subsidios y Subvenciones, y Pensiones y Jubilaciones	-	-		Flujo de Efectivo de las Actividades de Financiamiento		
Otros Orígenes de Operación	440,196,459	360,408,721		<i>Origen</i>		
<i>Aplicación</i>				Endeudamiento Neto	-	-
Servicios Personales	133,799,602	115,440,765		Interno	-	-
Materiales y Suministros	72,870,541	69,229,645		Externo	-	-
Servicios Generales	6,886,473	5,628,912		Otros Orígenes de Financiamiento	-	-
Transf. Internas y Asignaciones al Sector Público	26,334,499	15,329,507		<i>Aplicación</i>		
Transferencias al resto del Sector Público	-	-		Servicios de la Deuda	-	-
Subsidios y Subvenciones	-	-		Interno	-	-
Ayudas Sociales	1,450,766	1,440,102		Externo	-	-
Pensiones y Jubilaciones	19,286,720	19,083,614		Otras Aplicaciones de Financiamiento	-	-
Transf. a Fidelcomisos, Mandatos y Contratos Análogos	-	-		Flujos Netos de Efectivo por Actividades de Financiamiento	-	-
Transferencias a la Seguridad Social	-	-		Incremento/Disminución Neta en el Efectivo y Equivalentes al Efectivo	30,306,754	(74,119,413)
Donativos	270,000	270,000		Efectivo y Equivalentes al Efectivo al Inicio del Ejercicio	101,304,433	175,423,846
Transferencias al Exterior	-	-		Efectivo y Equivalentes al Efectivo al Final del Ejercicio	131,611,187	101,304,433
Participaciones	-	-				
Aportaciones	-	-				
Convenios	-	-				
Otras Aplicaciones de Operación	6,700,603	4,458,985				
Flujos Netos de Efectivo por Actividades de Operación	389,093,905	318,014,855				

Bajo protesta de decir verdad declaramos que los Estados Financieros y sus notas, son razonablemente correctos y son responsabilidad del emisor.



INSTITUTO DE CRÉDITO PARA LOS TRABAJADORES AL SERVICIO DEL GOBIERNO DEL ESTADO DE MORELOS
ANEXO 1
EFFECTIVO Y BANCOS AL 31 DE DICIEMBRE DEL 2023

EFFECTIVO EN CAJA:

Caja General	0.00
Fondo para Cambio	5,000.00
Fondo para Reintegros	20,000.00
	\$25,000.00

EFFECTIVO EN BANCOS/TESORERÍA :

Cuentas de Cheques :	
Banorte 1106506012 (Creditos especiales)	59,633,600.15
Banorte 11065 Banorte (Concentradora)	5,602,969.52
Banorte 11065 Banorte (Quirografarios)	8,922,311.60
Banorte 1106502528 (Terminal Punto de Venta)	1,435.96
Banorte 1106508959 (NOMINA)	0.10
Banorte 1106508267 (Creditos vehiculos)	3,195,611.27
Banorte 118856484 (Hipotecarios)	11,624,305.15
Banorte 1127963816 (Fondo de Ahorro)	3,530.12
Banamex 0107-7971986 Gastos	35,088,818.90
Banamex CTA. 7006-2413539 (Cobranza referenciada)	1,433,259.59
Banorte 118855290 (Cobranza referenciada)	1,769,116.38
Banorte 1127966639 (Devolucion de cuotas, reintegros, creditos jubilados y pensionados y creditos temporales)	4,311,228.53
	131,586,187.27

TOTAL DE EFFECTIVO EN CAJA Y BANCOS/ TESORERÍA

\$ 131,611,187.27



INSTITUTO DE CRÉDITO PARA LOS TRABAJADORES AL SERVICIO DEL GOBIERNO DEL ESTADO DE MORELOS

ANEXO 2

INVERSIONES FINANCIERAS DE CORTO PLAZO AL 31 DE DICIEMBRE DEL 2023

INVERSIONES EN VALORES :

TIPO DE INVERSIÓN	CUENTA	CAPITAL
Banorte cuenta 1101074356	1101074356	338,494,353.37
Banco 74597675 Banamex	74597675	326,067,388.14
TOTAL DE INVERSIONES EN VALORES		\$ 664,561,741.51



INSTITUTO DE CRÉDITO PARA LOS TRABAJADORES AL SERVICIO DEL GOBIERNO DEL ESTADO DE MORELOS

ANEXO 3

DEUDORES DIVERSOS POR COBRAR A CORTO PLAZO AL 31 DE DICIEMBRE DEL 2023

DEUDORES DIVERSOS POR COBRAR A CORTO PLAZO

Funcionarios y Empleados	0.00
Gastos de Juicio	1,017,998.66
Otros	156,091.57
Anticipos a Comprobar	2,006.93
Gastos por comprobar	0.00
TOTAL DEUDORES DIVERSOS	\$1,176,097.16

GASTOS DE JUICIO. SON EROGACIONES A CARGO DE LOS AFILIADOS A LOS CUALES SE LES SIGUE UN PROCESO DE JUICIO JURIDICO POR ADEUDOS DE CREDITOS NO CUBIERTOS.

ANTICIPOS A COMPROBAR. MONTOS SOLICITADOS POR LOS SERVIDORES PUBLICOS DEL INSTITUTO AUTORIZADOS PARA REALIZAR DIVERSOS PAGOS, DERIVADOS DE LA NATURALEZA DE SUS FUNCIONES.



INSTITUTO DE CREDITO PARA LOS TRABAJADORES AL SERVICIO DEL GOBIERNO DEL ESTADO DE MORELOS
ANEXO 4

INGRESOS POR RECUPERAR A CORTO PLAZO AL 31 DE DICIEMBRE DEL 2023

CUOTAS, APORTACIONES Y RECUPERACIÓN DE CRÉDITOS POR COBRAR A ENTES OBLIGADOS

ENTIDAD PUBLICA	CUOTA AFILIADO	APORTACIONES ENTE OBLIGADO	RECUP. DE CRÉDITOS	INTERES MORATORIO	TOTAL
ICTSGEM	0.00	0.00	0.00		0.00
H. TRIBUNAL SUPERIOR DE JUSTICIA	190,471.14	268,900.42	10,652,060.57		11,111,432.13
H. CONGRESO DEL ESTADO	291,768.29	291,768.29	3,539,324.93	40,364.22	4,163,225.73
D.I.F.	177,838.99	177,838.97	3,149,285.96		3,504,963.92
I.E.B.E.M.	0.00	0.00	0.00		0.00
SUBSECRETARIA DE SALUD DE MORELOS	51,084.41	51,084.41	359,059.20		461,228.02
COLEGIO DE ESTUDIOS CIENTIFICOS Y TECNOLOGICOS	0.00	0.00	0.00		0.00
H. AYUNTAMIENTO PUENTE DE IXTLA XOXCOTL	0.00	0.00	0.00		0.00
FIDEICOMISO LAGO DE TEQUESQUITENGO	25,639.16	25,639.16	232,780.96		284,059.28
COMISION ESTATAL DE DERECHOS HUMANOS	22,312.47	22,312.47	118,970.48		163,595.42
COMISION ESTATAL DE RESERVAS TERRITORIAL	0.00	0.00	0.00		0.00
TRIBUNAL ESTATAL ELECTORAL	19,678.09	19,678.09	113,591.63		152,947.81
INSTITUTO DE DESARROLLO Y FORTALECIMIENT	0.00	0.00	0.00		0.00
GOBIERNO DEL ESTADO	3,109,391.77	3,109,504.27	44,821,469.40	255,131.66	51,295,497.10
SISTEMA DE AGUA POTABLE DE CUERNAVACA	11,558,909.68	22,808,731.16	15,682,044.58	55,143,478.76	105,193,164.18
C.E.A.	46,802.67	46,802.67	506,665.16		600,270.50
H. AYUNTAMIENTO CUERNAVACA SEG. PUBLICA	422,839.87	824,747.94	1,979,983.70	3,801,866.53	7,029,438.04
UNIVERSIDAD TECNOLOGICA EMILIANO ZAPATA	60,199.24	60,199.24	572,725.90		693,124.38
INSTITUTO DE LA MUJER DEL EDO DE MORELOS	9,377.45	9,377.45	77,694.06		96,448.96
INST. EST. DE INFRAESTRUCTURA EDUCATIVA	0.00	0.00	0.00		0.00
OPERADOR DE CARRETERAS DE CUOTA	8,441.12	8,441.12	23,926.93		40,809.17
I.C.A.T.M.O.R.	0.00	0.00	0.00		0.00
I.M.I.P.E.	0.00	0.00	0.00		0.00
CONSEJO DE CIENCIA Y TECNOLOGIA DE MOREL	0.00	0.00	0.00		0.00
MUNICIPIO CUERNAVACA	5,573,196.76	8,831,726.75	25,462,608.52	51,030,779.45	90,898,311.48
TRIBUNAL UNITARIO DE JUSTICIA P/ADOLECEN	0.00	0.00	0.00		0.00
FIDEICOMISO WORLD TRADE CENTER MORELOS	1,448.58	1,448.58	3,711.35		6,608.51
COMISION ESTATAL DE MEJORA REGULATORIA	0.00	0.00	0.00		0.00
CENTRO MORELENSE DE LAS ARTES	0.00	0.00	0.00		0.00
HONORABLE AYUNTAMIENTO DE PUENTE DE IXTLA SEGURIDAD PUBLICA	16,146.55	16,146.55	283,797.19		316,090.29
I.M.O.F.I.	16,914.28	16,914.28	175,377.36		209,205.92
M.M.A.P.	0.00	0.00	0.00		0.00
INSTITUTO MORELENSE DE RADIO Y TELEVISION	0.00	0.00	0.00		0.00
I.M.P.E.P.A.C	4,726.84	6,673.19	40,224.66		51,624.69
COESAMOR	0.00	0.00	0.00		0.00
C.E.A.V.	0.00	0.00	0.00		0.00
T.J.A.	0.00	0.00	0.00		0.00
COLEGIO DE MORELOS	0.00	0.00	0.00		0.00
M.M.J.S	5,479.37	5,479.37	55,787.70		66,746.44
FISCALIA	0.00	0.00	0.00		0.00
C.C. TEOPANZOLCO	5,183.60	5,183.60	55,331.13		65,698.33
COORDINACION ESTATAL DE PROTECCION CIVIL	10,476.42	10,476.42	133,477.11		154,429.95
UNIVERSIDAD TECNOLOGICA DEL SUR DEL ESTADO DE MORELOS	0.00	0.00	0.00		0.00
ESAF CONGRESO	0.00	0.00	0.00		0.00
INST. DEL DEP. MOR.	7,396.40	7,396.40	89,218.05		104,010.85
INEEA	0.00	0.00	0.00		0.00
SEAC	0.00	0.00	0.00		0.00
SISTEMA DE CONSERVACION, AGUA POTABLE Y SANEAMIENTO DE JIUTEPEC	0.00	0.00	0.00		0.00
INSTITUTO DE LA DEFENSORIA PUBLICA DEL ESTADO DE MORELOS	0.00	0.00	0.00		0.00
AYUNTAMIENTO DE CUERNAVACA SEGURIDAD PUBLICA	163,840.42	163,840.42	1,764,346.30		2,092,027.14
AYUNTAMIENTO DE CUERNAVACA SINDICALIZADOS	0.00	0.00	0.00		0.00
SISTEMA DE CONSERVACION, AGUA POTABLE Y SANEAMIENTO DE AGUA DE TEMIXCO, MORELOS	0.00	0.00	0.00		0.00
FIDEICOMISO TURISMO MORELOS	0.00	0.00	0.00		0.00
CENTRO DE CONCILIACION LABORAL DEL ESTADO DE MORELOS	0.00	0.00	0.00		0.00
TOTAL	21,799,563.57	36,790,311.22	109,893,462.83	110,271,620.62	278,754,958.24

VALES DIF 25,893.86

TOTAL 278,780,852.10



**INSTITUTO DE CREDITO PARA LOS TRABAJADORES AL SERVICIO DEL GOBIERNO DEL ESTADO DE MORELOS
ANEXO 4**

INGRESOS POR RECUPERAR A CORTO PLAZO AL 31 DE DICIEMBRE AJUSTE DEL 2023

CUOTAS, APORTACIONES Y RECUPERACIÓN DE CRÉDITOS POR COBRAR A ENTES OBLIGADOS

ENTIDAD PUBLICA	PERIODO	CUOTA AFILIADO	APORTACIONES ENTE OBLIGADO	RECUP. DE CRÉDITOS	INTERES MORATORIO	TOTAL	TOTAL POR ENTE OBLIGADO
H. TRIBUNAL SUPERIOR DE JUSTICIA	1RA. QNA. DIC/2023	72,532.97	102,399.48	3,820,234.36		3,995,166.81	11,111,432.13
	2DA. QNA. DIC/2023	117,938.17	186,500.94	6,831,828.21		7,116,266.32	
H. CONGRESO	1RA. QNA. DIC/2023	223,406.31	223,406.31	2,655,067.40		3,101,880.02	4,163,225.73
	2DA. QNA. DIC/2023	66,361.98	66,361.98	884,257.53	40,364.22	1,020,361.49	
INTERESES MORATORIOS AL 31/DIC/2023							
D.I.F.	1RA. QNA. DIC/2023	64,900.91	64,900.90	1,113,697.16		1,243,498.97	3,504,963.92
	2DA. QNA. DIC/2023	112,938.08	112,938.07	2,035,588.80		2,261,464.95	
SUBSECRETARIA DE SALUD							
FIDEICOMISO LAGO DE TESQUITENGO	1RA. QNA. DIC/2023	11,085.58	11,085.58	94,624.79		116,795.95	284,059.28
	2DA. QNA. DIC/2023	14,553.58	14,553.58	138,156.17		167,263.33	
COMISION ESTATAL DE DERECHOS HUMANOS							
TRIBUNAL ESTATAL ELECTORAL	2DA. QNA. DIC/2023	22,312.47	22,312.47	118,970.48		163,595.42	163,595.42
	2DA. QNA. DIC/2023	19,678.09	19,678.09	113,591.63		152,947.81	
GOBIERNO DEL ESTADO							
SISTEMA DE AGUA POTABLE DE CUERNAVACA	1RA. QNA. DIC/2023	875,417.45	875,417.45	12,456,459.50		14,207,294.40	51,295,497.10
	1RA. QNA. DIC/2023 NPTD	247.50	247.50	696.65		1,191.65	
GOBIERNO DEL ESTADO	1RA. QNA. DIC/2023 FASP	26,796.65	26,796.65	379,668.87		433,260.17	51,295,497.10
	2DA. QNA. DIC/2023	2,206,930.17	2,206,930.17	31,984,758.88	255,131.66	36,398,619.22	
INTERESES MORATORIOS AL 31/DIC/2023							
SISTEMA DE AGUA POTABLE DE CUERNAVACA	1RA. CTNA. ABR/11	76,976.00	108,672.00	-		185,648.00	163,595.42
	2DA. CTNA. ABR/11	60,015.23	84,727.38	-		144,742.61	
GOBIERNO DEL ESTADO	1RA. CTNA. MAY/11	77,378.06	109,239.62	-		186,617.68	163,595.42
	2DA. CTNA. MAY/11	60,202.51	84,991.79	-		145,194.30	
SISTEMA DE AGUA POTABLE DE CUERNAVACA	1RA. CTNA. JUN/11	78,337.25	110,593.76	-		188,931.01	163,595.42
	2DA. CTNA. JUN/11	61,032.98	86,164.20	-		147,197.18	
GOBIERNO DEL ESTADO	3RA. CTNA. JUN/11	78,727.69	111,144.97	-		189,872.66	163,595.42
	1RA. CTNA. JUL/11	61,641.57	87,023.40	-		148,664.97	
SISTEMA DE AGUA POTABLE DE CUERNAVACA	2DA. CTNA. JUL/11	79,052.15	111,603.04	-		190,655.19	163,595.42
	1RA. CTNA. AGO/11	62,416.32	88,117.17	-		150,533.49	
GOBIERNO DEL ESTADO	2DA. CTNA. AGO/11	79,642.72	112,436.78	-		192,079.50	163,595.42
	1RA. CTNA. OCT/11	62,419.34	88,121.41	-		150,540.75	
SISTEMA DE AGUA POTABLE DE CUERNAVACA	2DA. CTNA. OCT/11	79,551.76	112,308.36	-		191,860.12	163,595.42
	1RA. CTNA. DIC/11	62,445.14	88,157.84	-		150,602.98	
GOBIERNO DEL ESTADO	2DA. CTNA. DIC/11	79,876.86	112,767.33	-		192,644.19	163,595.42
	3RA. CTNA. DIC/11	62,603.28	88,381.11	-		151,084.39	
SISTEMA DE AGUA POTABLE DE CUERNAVACA	1RA. CTNA. ENE/12	80,893.41	114,202.46	-		195,095.87	163,595.42
	2DA. CTNA. ENE/12	71,748.65	101,292.20	-		173,040.85	
GOBIERNO DEL ESTADO	1RA. CTNA. FEB/12	81,840.30	115,539.24	-		197,379.54	163,595.42
	2DA. CTNA. FEB/12	65,658.16	92,693.88	-		158,352.04	
SISTEMA DE AGUA POTABLE DE CUERNAVACA	1RA. CTNA. MAR/12	83,266.86	117,553.21	-		200,820.07	163,595.42
	2DA. CTNA. MAR/12	63,883.13	90,187.94	-		154,071.07	
GOBIERNO DEL ESTADO	1RA. CTNA. ABR/12	81,093.25	114,484.59	-		195,577.84	163,595.42
	2DA. CTNA. ABR/12	68,199.25	96,285.34	-		164,484.59	

SISTEMA DE AGUA POTABLE DE CUERNAVACA

2DA.CTNA. ABR/12	62,612.48	88,394.08	517,875.71	668,882.27
1RA.CTNA. MAY/12	80,679.09	113,899.89	680,372.72	874,951.70
2DA.CTNA. MAY/12	82,121.27	87,700.61	529,106.93	678,928.81
3RA.CTNA. MAY/12	80,473.72	113,609.96	696,654.51	890,938.19
1RA.CTNA. JUN/12	82,562.37	88,323.35	531,736.74	682,622.46
2DA.CTNA. JUN/12	80,960.83	114,297.64	702,198.84	897,458.31
1RA.CTNA. JUL/12	62,877.85	88,768.73	537,463.00	689,109.58
2DA.CTNA. JUL/12	80,628.69	113,828.73	706,851.66	901,309.08
1RA.CTNA. AGO/12	62,001.62	87,631.69	525,281.57	674,814.88
1RA.CTNA. DIC/12	82,508.93	116,483.19	652,823.51	851,815.63
2DA.CTNA. DIC/12	63,280.83	89,337.36	489,012.24	621,630.23
1RA.CTNA. NOV/15	-	171,732.10	-	171,732.10
2DA.CTNA. NOV/15	-	128,596.68	-	128,596.68
1RA.CTNA. DIC/15	-	173,732.59	-	173,732.59
2DA.CTNA. DIC/15	-	131,253.87	-	131,253.87
1RA.CTNA. ENE/16	-	131,292.61	-	131,292.61
2DA.CTNA. ENE/16 NOM COMP	-	44,358.48	-	44,358.48
2DA.CTNA. ENE/16	-	132,585.04	-	132,585.04
1RA.CTNA. FEB/16 NOM COMP	-	171.94	-	171.94
1RA.CTNA. FEB/16	-	179,499.80	-	179,499.80
2DA.CTNA. FEB/16	-	135,028.85	-	135,028.85
1RA.CTNA. MAR/16	-	184,333.08	-	184,333.08
1RA.CTNA. ABR/16	-	156,215.16	-	156,215.16
1RA.CTNA. ABR/16 NOM COMP	-	103.57	-	103.57
2DA.CTNA. ABR/16	-	211,833.09	-	211,833.09
1RA.CTNA. MAY/16	-	163,688.25	-	163,688.25
2DA.CTNA. MAY/16	-	212,660.77	-	212,660.77
1RA.CTNA. JUN/16	-	149,055.15	-	149,055.15
2DA.CTNA. JUN/16	-	197,740.77	-	197,740.77
1RA.CTNA. JUL/16	-	148,752.17	-	148,752.17
2DA.CTNA. JUL/16 NOM COMP	-	102.47	-	102.47
2DA.CTNA. JUL/16	-	198,649.14	-	198,649.14
1RA.CTNA. AGO/16	-	149,107.51	-	149,107.51
2DA.CTNA. AGO/16	-	197,147.61	-	197,147.61
1RA.CTNA. SEP/16	-	147,584.61	-	147,584.61
2DA.CTNA. SEP/16	-	198,888.93	-	198,888.93
3RA.CTNA. SEP/16	-	149,874.47	-	149,874.47
1RA.CTNA. OCT/16	-	198,871.09	-	198,871.09
2DA.CTNA. OCT/16	-	149,495.50	-	149,495.50
1RA.CTNA. NOV/16	-	197,587.79	-	197,587.79
2DA.CTNA. NOV/16	-	147,887.79	-	147,887.79
1RA.CTNA. DIC/16	-	198,259.32	-	198,259.32
2DA.CTNA. DIC/16	-	147,951.17	-	147,951.17
1RA.CTNA. ENE/17	-	198,142.83	-	198,142.83
2DA.CTNA. ENE/17	-	146,297.71	-	146,297.71
1RA.CTNA. FEB/17	-	197,204.84	-	197,204.84
2DA.CTNA. FEB/17	-	146,213.48	-	146,213.48
1RA.CTNA. MAR/17	-	202,077.40	-	202,077.40
2DA.CTNA. MAR/17	-	145,492.76	-	145,492.76
3RA.CTNA. MAR/17	-	198,561.86	-	198,561.86
1RA.CTNA. ABR/17	-	145,902.49	-	148,496.55
2DA.CTNA. ABR/17	-	198,697.80	-	339,442.07
1RA.CTNA. MAY/17	-	145,508.14	-	248,576.40
2DA.CTNA. MAY/17	-	197,344.96	-	337,130.97
1RA.CTNA. JUN/17	-	143,442.41	-	245,047.46
2DA.CTNA. JUN/17	-	195,207.88	-	333,480.12
1RA.CTNA. JUL/17	-	140,531.37	-	240,074.43
2DA.CTNA. JUL/17	-	194,664.31	-	332,551.53
1RA.CTNA. AGO/17	-	149,114.55	-	254,737.36
2DA.CTNA. AGO/17	-	150,053.17	-	177,554.22
2DA.CTNA. AGO/17 NOM COMP	-	37,557.08	-	118,896.55
3RA.CTNA. AGO/17	-	106,030.13	28,317.71	273,853.86
1RA.CTNA. SEP/17	-	143,550.27	18,134.13	392,661.32
2DA.CTNA. SEP/17	-	105,047.43	46,451.84	271,483.81
1RA.CTNA. OCT/17	-	143,256.68	18,134.13	390,719.29
2DA.CTNA. OCT/17	-	104,903.83	45,217.88	268,571.79
1RA.CTNA. NOV/17	-	143,037.26	15,566.93	390,054.10
2DA.CTNA. NOV/17	-	104,815.13	45,081.88	267,086.36
1RA.CTNA. DIC/17	-	142,646.23	39,320.96	383,350.11
2DA.CTNA. DIC/17	-	105,010.17	14,293.01	267,552.84
1RA.CTNA. ENE/18	-	142,327.24	36,190.06	379,449.88
2DA.CTNA. ENE/18	-	104,642.73	14,293.01	266,686.85

SISTEMA DE AGUA POTABLE DE CUERNAVACA

1RACTNA.FEB/18	149,850.31	211,553.39	37,803.37	399,207.07
2DACTNA.FEB/18	104,886.22	148,074.66	15,906.32	268,867.20
1RACTNA.MAR/18	143,802.22	203,014.89	36,608.13	383,425.24
2DACTNA.MAR/18	104,200.75	147,106.94	13,097.77	264,405.46
3RACTNA.MAR/18	143,618.07	202,754.92	36,608.13	382,981.12
1RACTNA.ABR/18	103,880.79	146,655.22	14,711.08	265,247.09
2DACTNA.ABR/18	143,145.64	202,087.96	36,608.13	381,841.73
1RACTNA.MAY/18	102,108.31	144,152.91	14,711.08	260,972.30
2DACTNA.MAY/18	140,220.36	197,958.16	36,608.13	374,786.65
1RACTNA.JUN/18	100,024.55	141,211.12	15,251.06	256,486.73
2DACTNA.JUN/18	139,985.08	197,625.98	36,608.13	374,219.19
1RACTNA.JUL/18	99,516.55	140,493.94	14,711.08	254,721.57
2DACTNA.JUL/18	138,550.12	195,600.17	36,608.13	370,758.42
1RACTNA.AGO/18	149.44	141,387.44	4,269.85	145,806.73
2DACTNA.AGO/18	-	127,583.27	-	127,583.27
1RACTNA.OCT/18	140,654.32	198,570.81	39,092.91	376,318.04
2DACTNA.OCT/18	101,233.37	142,917.70	14,711.08	258,862.15
1RACTNA.NOV/18	140,423.29	198,244.84	39,092.91	377,760.84
2DACTNA.NOV/18	98,789.28	139,467.22	14,711.08	252,967.58
1RACTNA.DIC/18	144,052.02	203,367.55	36,678.87	384,098.44
2DACTNA.DIC/18	98,506.26	139,067.67	14,711.08	252,285.01
1RACTNA.ENE/19	144,250.45	203,647.69	36,608.13	384,506.27
2DACTNA.ENE/19	99,869.38	140,992.07	14,860.95	255,722.40
3RACTNA.ENE/19	146,370.44	206,640.63	35,074.94	388,086.01
1RACTNA.FEB/19	102,679.64	144,958.50	15,207.03	262,846.17
2DACTNA.FEB/19	149,866.25	211,575.90	35,074.94	396,517.09
1RACTNA.MAR/19	101,572.48	143,396.45	15,207.03	260,175.96
2DACTNA.MAR/19	146,503.22	206,828.09	36,319.17	389,650.48
1RACTNA.ABR/19	99,243.24	140,108.11	16,566.45	255,917.80
2DACTNA.ABR/19	153,554.94	216,783.44	35,442.44	405,780.82
1RACTNA.MAY/19	100,082.55	141,293.00	16,522.12	257,897.67
2DACTNA.MAY/19	155,300.32	219,247.51	35,030.61	409,578.44
1RACTNA.JUN/19	97,497.45	137,643.45	15,162.70	250,303.60
2DACTNA.JUN/19	154,566.24	218,211.16	35,030.61	407,808.01
1RACTNA.JUL/19	97,765.33	138,021.65	15,162.70	250,949.68
2DACTNA.JUL/19	154,689.39	218,385.02	31,790.57	404,864.98
1RACTNA.AGO/19	97,548.25	137,715.17	13,304.58	248,568.00
2DACTNA.AGO/19	154,316.80	217,859.01	32,782.45	404,958.26
1RACTNA.SEP/19	150,069.17	211,862.36	28,643.06	390,574.59
2DACTNA.SEP/19	96,881.86	136,774.40	8,889.59	242,545.85
1RACTNA.OCT/19	149,497.06	211,054.68	21,432.40	381,984.14
2DACTNA.OCT/19	97,231.02	137,267.32	8,889.59	243,387.93
3RACTNA.ENE/20	157,745.60	222,698.68	18,300.27	398,745.55
1RACTNA.FEB/20	95,845.20	135,310.88	9,816.87	240,972.85
2DACTNA.FEB/20	152,044.00	214,650.36	17,827.92	384,522.28
1RACTNA.MAR/20	99,497.19	140,466.62	13,256.89	253,219.70
2DACTNA.MAR/20	151,625.53	214,059.57	19,277.92	384,963.02
1RACTNA.ABR/20	100,561.82	141,968.63	9,816.87	252,348.32
2DACTNA.ABR/20	151,988.70	214,529.92	18,350.64	384,839.26
1RACTNA.MAY/20	98,851.70	139,555.34	10,031.01	248,438.05
2DACTNA.MAY/20	150,286.07	212,168.56	13,925.09	376,379.72
1RACTNA.JUN/20	98,904.29	139,629.60	5,914.04	244,447.93
2DACTNA.JUN/20	150,340.67	212,245.67	12,475.09	375,061.43
1RACTNA.JUL/20	99,146.28	139,971.21	3,054.56	242,172.05
3RACTNA.AGO/20	98,007.17	138,363.06	4,158.63	240,528.86
1RACTNA.AGO/20	156,284.92	220,637.54	12,169.68	389,092.14
INTERESES MORATORIOS AL 31/DIC/2023	-	-	-	-
1RAQNA.NOV/12	-	-	-	-
2DAQNA.NOV/12	-	-	-	-
1RAQNA.DIC/12	-	47,772.56	36,179.82	83,952.38
2DAQNA.DIC/12	-	44,070.05	-	44,070.05
1RAQNA.ABR/15	-	45,603.00	-	45,603.00
2DAQNA.ABR/15	-	43,445.94	-	43,445.94
1RAQNA.MAY/15	-	40,541.70	-	40,541.70
2DAQNA.JUL/15	28,314.48	40,541.71	165,651.95	234,508.14
1RAQNA.AGO/15	34,388.14	49,127.50	170,338.42	253,854.06
2DAQNA.AGO/15	29,196.31	41,797.95	170,626.51	241,620.77
1RAQNA.SEP/15	29,196.26	41,797.95	173,134.67	244,128.88
			#IVALORI	#IVALORI

H. AYUNTAMIENTO CUERNAVACA SEG. PUBLICA

H. AYUNTAMIENTO CUERNAVACA SEG. PUBLICA

2DA.QNA. SEP/15	29,196.26	41,797.95	171,165.82	242,160.03
1RA.QNA. OCT/15	29,196.26	41,797.95	172,944.25	243,938.46
2DA.QNA. OCT/15	28,287.93	40,515.60	167,240.63	236,044.16
1RA.QNA. NOV/15	27,747.30	39,752.32	159,212.39	226,712.01
2DA.QNA. NOV/15	27,747.30	39,752.32	160,188.48	227,688.10
1RA.QNA. DIC/15	27,747.30	39,752.32	162,222.36	229,721.88
2DA.QNA. DIC/15	25,398.21	36,435.96	156,135.46	217,969.63
2DA.QNA. FEB/2020	9,833.43	13,882.28	10,085.33	33,801.04
1RA.QNA. MAR/2020	9,110.30	12,861.40	11,094.44	33,066.14
2DA.QNA. MAR/2020	8,933.51	12,612.00	11,094.44	32,639.95
1RA.QNA. ABR/2020	8,845.32	12,487.32	11,094.44	32,427.08
2DA.QNA. ABR/2020	8,845.19	12,487.32	11,094.44	32,426.95
1RA.QNA. MAY/2020	8,845.19	12,487.32	9,405.97	30,738.48
2DA.QNA. MAY/2020	8,845.19	12,487.32	9,405.97	30,738.48
1RA.QNA. JUN/2020	8,688.53	12,237.92	9,405.97	30,312.42
2DA.QNA. JUN/2020	8,688.53	12,237.92	8,187.38	28,093.83
1RA.QNA. JUL/2020	8,688.53	12,237.92	8,187.38	28,093.83
2DA.QNA. JUL/2020	8,315.21	11,739.12	6,481.21	26,535.54
INTERESES MORATORIOS AL 31/DIC/2023				3,801,866.53
				7,029,438.04
MUNICIPIO DE CUERNAVACA				
1RA.QNA. NOV/12	-	-	-	-
2DA.QNA. NOV/12	-	-	-	-
1RA.QNA. DIC/12	-	-	-	-
2DA.QNA. DIC/12	-	-	-	-
2DA.QNA. MAY/15	-	-	-	-
1RA.QNA. JUL/15	-	-	-	-
2DA.QNA. JUL/15	296,247.34	364,818.18	651,865.52	1,016,683.70
1RA.QNA. AGO/15	299,536.69	146,029.47	1,806,527.20	146,029.47
2DA.QNA. AGO/15	299,605.78	417,602.98	1,817,211.23	2,224,130.18
1RA.QNA. SEP/15	299,634.93	424,032.95	1,908,219.17	2,532,720.62
2DA.QNA. SEP/15	299,423.96	424,074.11	1,893,904.02	2,617,542.75
1RA.QNA. OCT/15	300,276.97	423,776.27	1,960,489.94	2,676,130.86
2DA.QNA. OCT/15	301,155.31	424,981.08	1,969,652.53	2,683,690.17
1RA.QNA. NOV/15	302,695.96	426,220.53	1,964,867.59	2,684,910.58
2DA.QNA. NOV/15	303,082.34	428,395.56	1,990,808.80	2,712,243.43
1RA.QNA. DIC/15	303,298.25	428,941.03	2,016,232.86	2,721,900.32
2DA.QNA. DIC/15	303,298.25	429,246.85	2,037,371.72	2,748,256.23
1RA.QNA. FEB/2020	305,089.42	431,774.56	2,037,245.27	2,774,109.25
2DA.QNA. FEB/2020	195,454.61	23,689.56	119,087.07	142,776.63
1RA.QNA. MAR/2020	194,705.61	276,025.39	119,137.67	590,617.67
2DA.QNA. MAR/2020	190,854.19	274,967.98	119,181.86	588,855.45
1RA.QNA. ABR/2020	189,914.64	269,530.68	116,607.58	576,992.45
2DA.QNA. ABR/2020	189,308.95	268,204.25	115,349.96	573,468.85
1RA.QNA. MAY/2020	188,937.16	267,349.16	111,066.51	567,724.62
2DA.QNA. MAY/2020	188,773.45	266,824.28	110,978.92	566,740.36
1RA.QNA. JUN/2020	188,200.59	266,593.16	109,568.76	564,936.37
2DA.QNA. JUN/2020	186,673.77	265,784.42	109,369.73	563,354.74
1RA.QNA. JUL/2020	185,511.83	263,628.91	103,769.10	554,071.78
2DA.QNA. JUL/2020	183,503.20	261,988.52	103,030.04	550,530.39
1RA.QNA. AGO/2020	180,830.22	259,152.81	100,102.09	542,758.10
2DA.QNA. AGO/2020	180,830.22	255,378.19	98,540.56	534,749.97
INTERESES MORATORIOS AL 31/DIC/2023				51,030,779.45
				90,898,311.48
C.E.A.				
2DA.QNA.DIC/2023	46,802.67	46,802.67	506,665.16	600,270.50
				600,270.50
UNIVERSIDAD TECNOLÓGICA EMILIANO ZAPATA				
2DA.QNA.DIC/2023	60,199.24	60,199.24	572,725.90	693,124.38
				693,124.38
INSTITUTO DE LA MUJER DEL EDO. DE MORELOS				
2DA.QNA.DIC/2023	9,377.45	9,377.45	77,694.06	96,448.56
				96,448.56
OPERADOR DE CARRETERA				
2DA.QNA.DIC/2023	8,441.12	8,441.12	23,926.93	40,809.17
				40,809.17
FIDEICOMISO WORLD TRADE CENTER MORELOS				
2DA.QNA.DIC/2023	1,448.58	1,448.58	3,711.35	6,608.51
				6,608.51
H. AYUNTAMIENTO DE PUENTE DE IXTLA SEG. PUBLICA				
2DA.QNA.DIC/2023	16,146.55	16,146.55	283,797.19	316,090.29
				316,090.29

I.M.O.F.I.	16,914.28	16,914.28	175,377.36	209,205.92
2DA. QNA. DIC/2023				209,205.92
I.M.P.E.P.A.C.	4,726.84	6,673.19	40,224.66	51,624.69
2DA. QNA. DIC/2023				51,624.69
C.C. TEOPANZOLCO	5,183.60	5,183.60	55,331.13	65,698.33
1RA. QNA. DIC/2023				65,698.33
COORDINACION ESTATAL DE PROTECCION CIVIL	10,476.42	10,476.42	133,477.11	154,429.95
2DA. QNA. DIC/2023				154,429.95
M.M.J.S.	5,479.37	5,479.37	55,787.70	66,746.44
2DA. QNA. DIC/2023				66,746.44
INST. DEL DEP. MOR	7,396.40	7,396.40	89,218.05	104,010.85
2DA. QNA. DIC/2023				104,010.85
AYUNTAMIENTO DE CUERNAVACA SEG. PUBLICA	82,029.15	82,029.15	882,452.53	1,046,510.83
1RA. QNA. DIC/2023				1,046,510.83
2DA. QNA. DIC/2023	81,811.27	81,811.27	881,893.77	2,092,027.14
				2,092,027.14

TOTAL \$ 21,799,061.98 \$ 36,790,690.31 \$ 109,693,576.33 #IVALORI #IVALORI #IVALORI

VALES AYUDA DE LENTES POR COBRAR


ENTE OBLIGADO	MONTO
---------------	-------

DIF.

25,893.86

TOTAL \$ 25,893.86

#IVALORI



INSTITUTO DE CRÉDITO PARA LOS TRABAJADORES AL SERVICIO DEL GOBIERNO DEL ESTADO DE MORELOS
ANEXO 5
PRESTAMOS OTORGADOS A CORTO PLAZO AL 31 DE DICIEMBRE DEL 2023

PRESTAMOS OTORGADOS A CORTO PLAZO (HASTA 12 MESES DE PLAZO)

SALDOS PENDIENTES A RECUPERAR:

CARTERA VIGENTE

Créditos Especiales	342,288.17
Creditos utiles escolares	15,869,018.99
Creditos jubilados y pensionados	19,138,817.19

TOTAL DE CRÉDITOS A AFILIADOS

\$ 35,350,124.35



INSTITUTO DE CRÉDITO PARA LOS TRABAJADORES AL SERVICIO DEL GOBIERNO DEL ESTADO DE MORELOS

ANEXO 6


ALMACEN DE MATERIALES Y SUMINISTROS DE CONSUMO AL 31 DE DICIEMBRE DEL 2023

ALMACEN DE MATERIALES Y SUMINISTROS DE CONSUMO

Almacen de materiales y útiles de oficina	365,707.38
Almacen materiales y utiles consumibles para el procesamiento en equipos y bienes informáticos	265,004.08
Almacén de Materiales y Útiles de Impresión y Reproducción	0.00
Almacen de material de limpieza	34,086.34
Almacen de productos alimenticios para el personal en las instalaciones de las dependencias y entidades	0.00
Almacen materiales complementarios	0.00
Almacen de Medicinas y Productos Farmaceuticos	0.00
Almacen de materiales, accesorios y suministros medicos	242,984.74
Almacen de Combustibles lubricantes y Aditivos para Vehiculos Terrestres, aereos, maritimos, lacustres y fluviales destinados a servicios Administrativos	0.00
Almacen de material electrico y electronico	0.00
Almacen de otros materiales y articulos de construccion y reparacion	0.00
Almacen de articulos metalicos para la construccion	0.00
Almacen de Madera y Productos de Madera	0.00
Almacen de vestuario y uniformes	0.00
Almacen de Prendas de Proteccion Personal	0.00
Almacen De Articulos Deportivos	0.00
Almacen de herramientas menores	0.00
Almacen de refacciones y accesorios menores de edificios	0.00
Almacen de Refacciones y Accesorios Menores de Mobiliario y Equipo de Administracion, Educativo y Recreativo	0.00
Almacen de Refacciones y Accesorios para Equipo de Computo y Telecomunicaciones	0.00
Almacen de Refacciones y Accesorios Menores de Equipo de Transporte	0.00

TOTAL ALMACEN DE MATERIALES Y SUMINISTROS DE CONSUMO

\$ 907,782.54



INSTITUTO DE CRÉDITO PARA LOS TRABAJADORES AL SERVICIO DEL GOBIERNO DEL ESTADO DE MORELOS

ANEXO 7


DEUDORES DIVERSOS POR COBRAR A LARGO PLAZO AL 31 DE DICIEMBRE DEL 2023

DEUDORES DIVERSOS POR COBRAR A LARGO PLAZO

RESOLUCIONES JUDICIALES POR RECIBIR

SINIESTRO SUC. XOCHITEPEC (Exp XO-02/235/2013)	0.00
SINIESTRO SUC. CUERNAVACA (Exp SCO1/8323/2017)	0.00
EXPEDIENTE FOLIO 1242-54363/2015	0.00
TOTAL DEUDORES DIVERSOS	\$0.00

SINIESTRO XOCHITEPEC, CORRESPONDE AL IMPORTE DE INGRESOS Y FONDOS SUSTRAIIDOS DE LA DELEGACIÓN XOCHITEPEC EL DÍA 16 DE JULIO DE 2013, (CARPETA DE INVESTIGACIÓN NO. XO-02/235/2013)
 SINIESTRO CUERNAVACA, CORRESPONDE AL IMPORTE DE INGRESOS Y FONDOS SUSTRAIIDOS EN EL ROBO A LAS OFICINAS CENTRALES EL DÍA 30 DE AGOSTO DE 2017, (CARPETA DE INVESTIGACIÓN NO. SCO1/8323/2017)
 EXPEDIENTE ORIGINADO POR DIFERENCIA COBRADA DE MENOS EN EL SALDO DEL CRÉDITO HIPOTECARIO DEL C. CARMELO SALGADO VILLAFAN



INSTITUTO DE CRÉDITO PARA LOS TRABAJADORES AL SERVICIO DEL GOBIERNO DEL ESTADO DE MORELOS

ANEXO 8

PRESTAMOS OTORGADOS A LARGO PLAZO AL 31 DE DICIEMBRE DEL 2023

PRESTAMOS OTORGADOS A LARGO PLAZO

SALDOS PENDIENTES A RECUPERAR:

CARTERA VIGENTE

Creditos Quirografarios	114,602,838.20
Creditos Especiales	954,413,334.56
Creditos Adquisicion de Vehiculo	797,405,057.98
Creditos Hipotecarios	2,285,456,494.05
Credito un Mejor Hogar un Mejor Morelos	8,942,459.79
	<u>\$ 4,160,820,184.58</u>

CARTERA VENCIDA JUDICIAL

Creditos Quirografarios	3,200,513.06
Creditos Especiales	24,848,858.17
Creditos Adquisicion de Vehiculo	13,870,174.72
Creditos Hipotecarios	51,255,531.33
Credito Utiles Escolares	723,206.58
Credito Jubilados y Pensionados	0.00
	<u>\$ 93,898,283.86</u>

TOTAL DE CRÉDITOS A AFILIADOS

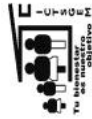
\$ 4,254,718,468.44



INSTITUTO DE CRÉDITO PARA LOS TRABAJADORES AL SERVICIO DEL GOBIERNO DEL ESTADO DE MORELOS
ANEXO 9
OTROS DERECHOS A RECIBIR EFECTIVO O EQUIVALENTES A LARGO PLAZO AL 31 DE DICIEMBRE DEL 2023

OTROS DERECHOS A RECIBIR EFECTIVO O EQUIVALENTES A LARGO PLAZO

Intereses Moratorios Cartera Vencida Judicial	116,396,598.77
Intereses Moratorios Cartera Administrativa	1,619,205.49
	\$ 118,015,804.26
TOTAL OTROS DERECHOS A RECIBIR EFECTIVO O EQUIVALENTES A LARGO PLAZO	\$ 118,015,804.26



INSTITUTO DE CREDITO PARA LOS TRABAJADORES AL SERVICIO DEL GOBIERNO DEL ESTADO DE MORELOS
ANEXO 10
RETENCIONES Y CONTRIBUCIONES POR PAGAR A CORTO PLAZO AL 31 DE DICIEMBRE DEL 2023

RETENCIONES Y CONTRIBUCIONES POR PAGAR A CORTO PLAZO

ISR Sueldos y Salarios	2,090,335.71
Cuotas al IMSS Retenidas	117,334.50
Cuotas al ICTSGEM	15,208.61
ISR Asimilados a Salarios	28,048.33
Recuperacion de Creditos ICTSGEM	14,360.11
Aportaciones al IMSS Patronal	695,863.33
Fondo de Ahorro	51,053.44
AFORE	174,492.96
Impuesto sobre Nomina	248,661.00
Isr Honorarios Supervision De Obra Vivienda Sustentable	0.00
ISR Arrendamiento	0.04
ISR Servicios Profesionales	4,684.97
2 al millar	46,639.24
TOTAL RETENCIONES Y CONTRIBUCIONES POR PAGAR A CORTO PLAZO	3,457,962.02



INSTITUTO DE CRÉDITO PARA LOS TRABAJADORES AL SERVICIO DEL GOBIERNO DEL ESTADO DE MORELOS
ANEXO 11

OTRAS CUENTAS POR PAGAR A CORTO PLAZO AL 31 DE DICIEMBRE DEL 2023

OTRAS CUENTAS POR PAGAR A CORTO PLAZO

Depositos de Entes Obligados	2,884,720.53
Seguros de Creditos	11,082,991.74
Otros	1,781,565.98
Contratos de Mandato de pago de Prototipo Un Mejor Hogar un Mejor Morelos	797,846.91
TOTAL OTRAS CUENTAS POR PAGAR A CORTO PLAZO	16,547,125.16

INSTITUTO DE CREDITO PARA LOS TRABAJADORES AL SERVICIO DEL GOBIERNO DEL ESTADO DE MORELOS
FONDOS EN ADMINISTRACION A LARGO PLAZO AL 31 DE DICIEMBRE DEL 2023

Table with columns: PERIODO, CUOTAS ORDINARIAS DE AFLIADOS, and various financial metrics across different administrative areas. The table is organized into several distinct sections with headers like 'SUBSECRETARIA DE SALUD Y BIENESTAR SOCIAL', 'SUBSECRETARIA DE EDUCACION', 'SUBSECRETARIA DE ECONOMIA', etc. Each section contains multiple rows of data representing different periods and categories.

Summary table with columns: PERIODO, CUOTAS ORDINARIAS DE AFLIADOS, and total financial values. It includes a 'Diferencia' row at the bottom.



INSTITUTO DE CREDITO PARA LOS TRABAJADORES AL SERVICIO DEL GOBIERNO DEL ESTADO DE MORELOS
ANEXO 13
APORTACIONES ORDINARIAS DE ENTES OBLIGADOS AL 31 DE DICIEMBRE DEL 2023

APORTACIONES ORDINARIAS DE ENTES OBLIGADOS

Table with columns: PERIODO, CTGBOEN, H.TREBUNAL SUPERIOR DE JUSTICIA, LCOMORSO DEL ESTADO, INSTITUTO DE CULTURA, D.L.F., L.E.B.E.M., SUBSECRETARIA DE BANDO DE MURCIOS, C.D.H.E.M., I.N.V.I.M.O.R., INSTITUTO ELECTORAL DE MORELOS, COLABORIO DE ENTES OBLIGADOS Y TRABAJADORES, NAYAMANTLA FUENTE DE ENTES OBLIGADOS Y TRABAJADORES, PRECISEMUNDO LABOR DE TRABAJADORES Y ESTUDIANTES, COMISIONES COMUNITARIAS DE ENTES OBLIGADOS Y TRABAJADORES, COMISIONES DE ENTES OBLIGADOS Y TRABAJADORES, TITULAR DEL CREDITO CONTINGENTE, TRIBUNAL ELECTORAL FEDERAL, FICASS, MINISTERIO DE PROMOCION SOCIAL, INC. DE MANEJO DE VOTACIONES ELECTORALES, GOBIERNO DEL ESTADO DE MORELOS (DE EJECUTIVA), SISTEMA DE AGUA POTABLE DE CUERNAVACUA, C.E.A., COLEGIO DE EDUCACION SECUNDARIA PUBLICA, A. PARTICIPACION COMUNITARIA (MANTENIMIENTO PUBLICO).

Summary table with columns: PERIODO, CTGBOEN, H.TREBUNAL SUPERIOR DE JUSTICIA, LCOMORSO DEL ESTADO, INSTITUTO DE CULTURA, D.L.F., L.E.B.E.M., SUBSECRETARIA DE BANDO DE MURCIOS, C.D.H.E.M., I.N.V.I.M.O.R., INSTITUTO ELECTORAL DE MORELOS, COLABORIO DE ENTES OBLIGADOS Y TRABAJADORES, NAYAMANTLA FUENTE DE ENTES OBLIGADOS Y TRABAJADORES, PRECISEMUNDO LABOR DE TRABAJADORES Y ESTUDIANTES, COMISIONES COMUNITARIAS DE ENTES OBLIGADOS Y TRABAJADORES, COMISIONES DE ENTES OBLIGADOS Y TRABAJADORES, TITULAR DEL CREDITO CONTINGENTE, TRIBUNAL ELECTORAL FEDERAL, FICASS, MINISTERIO DE PROMOCION SOCIAL, INC. DE MANEJO DE VOTACIONES ELECTORALES, GOBIERNO DEL ESTADO DE MORELOS (DE EJECUTIVA), SISTEMA DE AGUA POTABLE DE CUERNAVACUA, C.E.A., COLEGIO DE EDUCACION SECUNDARIA PUBLICA, A. PARTICIPACION COMUNITARIA (MANTENIMIENTO PUBLICO).

PROGRAMA DE RECUPERACIÓN DE CRÉDITOS Y CUOTAS ORDINARIAS DE SERVIDORES PÚBLICOS
DICIEMBRE 2023.

PROGRAMA	MENSUAL				ACUMULADO				CRÉDITOS POR RECUPERAR (A-B)
	AUTORIZADO ANUAL (A)	ESTIMADO DICIEMBRE	RECUPERADO DICIEMBRE	VARIACIÓN DICIEMBRE	ESTIMADO ENE-DIC	RECUPERADO ENE-DIC (B)	VARIACIÓN ENE-DIC	6%	
	\$ 1,960,863,921.16	\$ 163,405,326.76	\$ 174,788,184.14	\$ 11,382,857.38	8%	\$ 1,960,863,921.16	\$ 2,074,715,634.98		
I. PROGRAMA DE RECUPERACIÓN DE CRÉDITOS									-\$ 113,851,713.82
CRÉDITOS QUIROGRAFARIOS	308,765,581.62	25,730,465.14	17,560,502.95	- 8,169,962.19	-32%	308,765,581.62	249,165,640.83	- 59,599,940.79	\$ 59,599,940.79
CRÉDITO ESCOLAR	32,231,980.84	2,685,996.74	8,297,980.24	5,611,983.50	209%	32,231,980.84	46,708,437.83	14,476,476.99	-\$ 14,476,476.99
CRÉDITO PARA JUBILADO Y PENSIONADO	23,173,787.74	1,931,148.98	3,794,028.89	1,862,879.91	96%	23,173,787.74	32,819,691.33	9,645,903.59	-\$ 9,645,903.59
CRÉDITO ESPECIAL	1,347,625,832.03	112,302,152.67	114,995,747.32	2,693,594.65	2%	1,347,625,832.03	1,477,367,354.50	129,741,522.47	-\$ 129,741,522.47
CRÉDITO PARA VEHÍCULO	162,767,316.75	13,563,943.06	18,602,632.90	5,038,689.84	37%	162,767,316.75	177,415,119.09	14,647,802.34	-\$ 14,647,802.34
CRÉDITOS HIPOTECARIOS	83,562,117.75	6,963,509.81	11,380,343.98	4,416,834.17	63%	83,562,117.75	88,794,033.38	5,231,915.63	-\$ 5,231,915.63
CRÉDITOS HOGAR MORELOS	2,737,324.43	228,110.37	156,947.86	- 71,162.51	-31%	2,737,324.43	2,445,358.02	- 291,966.41	\$ 291,966.41
TOTAL RECUPERACIÓN DE CRÉDITOS	\$ 1,960,863,921.16	\$ 163,405,326.76	\$ 174,788,184.14	\$ 11,382,857.38	8%	\$ 1,960,863,921.16	\$ 2,074,715,634.98	\$ 113,851,713.82	6% -\$ 113,851,713.82

PROGRAMA	MENSUAL				ACUMULADO				CRÉDITOS POR RECUPERAR (A-B)
	AUTORIZADO ANUAL (A)	ESTIMADO DICIEMBRE	RECUPERADO DICIEMBRE	VARIACIÓN DICIEMBRE	ESTIMADO ENE-DIC	RECUPERADO ENE-DIC (B)	VARIACIÓN ENE-DIC	23%	
	\$ 42,603,057.70	\$ 3,550,254.81	\$ 6,648,372.09	\$ 3,098,117.28	87%	\$ 42,603,057.70	\$ 52,303,120.60		
II. PROGRAMA DE RECUPERACIÓN DE CUOTAS ORDINARIAS DE SERVIDORES PÚBLICOS									-\$ 9,700,062.90
CUOTAS DE SERVIDORES PÚBLICOS	42,603,057.70	3,550,254.81	6,648,372.09	3,098,117.28	87%	42,603,057.70	52,303,120.60	9,700,062.90	-\$ 9,700,062.90
TOTAL RECUPERACIÓN DE CUOTAS	\$ 42,603,057.70	\$ 3,550,254.81	\$ 6,648,372.09	\$ 3,098,117.28	87%	\$ 42,603,057.70	\$ 52,303,120.60	\$ 9,700,062.90	23% -\$ 9,700,062.90

PROGRAMA	MENSUAL				ACUMULADO				CRÉDITOS POR RECUPERAR (A-B)
	AUTORIZADO ANUAL (A)	ESTIMADO DICIEMBRE	RECUPERADO DICIEMBRE	VARIACIÓN DICIEMBRE	ESTIMADO ENE-DIC	RECUPERADO ENE-DIC (B)	VARIACIÓN ENE-DIC	6%	
	\$ 2,003,466,978.86	\$ 166,955,581.57	\$ 181,436,556.23	\$ 14,480,974.66	9%	\$ 2,003,466,978.86	\$ 2,127,018,755.58		
TOTAL DEL PROGRAMA DE RECUPERACIÓN DE CRÉDITOS Y CUOTAS ORDINARIAS DE SERVIDORES									6% -\$ 123,551,776.72

PROGRAMA DE OTORGAMIENTO DE CRÉDITOS DICIEMBRE 2023.												
TIPO DE CRÉDITO	AUTORIZADO ANUAL	MODIFICACIONES (AMPLIACIONES/REDUCCIONES)	MODIFICADO ANUAL (A)	MENSUAL			ACUMULADO			CRÉDITOS POR OTORGAR (A-B)		
				PROGRAMADO DICIEMBRE	OTORGADO DICIEMBRE	VARIACIÓN DICIEMBRE	PROGRAMADO ENE-DIC	OTORGADO ENE-DIC (B)	VARIACIÓN ENE-DIC			
I. PROGRAMA DE OTORGAMIENTO DE CRÉDITOS	\$2,335,759,000.00	\$ 347,461,631.74	\$ 2,683,220,631.74	\$218,399,000.00	\$235,217,596.45	\$ 94,357,596.45	67%	\$2,335,759,000.00	\$2,644,389,095.42	\$ 308,630,095.42	13%	\$ 38,831,536.32
CRÉDITOS QUIROGRAFARIOS	276,649,000.00	6,002,500.00	270,646,500.00	21,649,000.00	9,648,100.00	12,000,900.00	-60%	276,649,000.00	240,379,548.15	36,269,451.85	-13%	\$ 30,266,951.85
CRÉDITO ESCOLAR	50,000,000.00	-	50,000,000.00				0%	50,000,000.00	49,807,950.00	192,050.00	0%	\$ 192,050.00
CRÉDITO PARA JUBILADO Y SINDICALIZADO	33,000,000.00	5,763,150.00	38,763,150.00	2,000,000.00	3,075,100.00	1,075,100.00	72%	33,000,000.00	39,564,550.00	6,564,550.00	20%	\$ 801,400.00
CRÉDITO ESPECIAL	1,451,000,000.00	189,580,981.74	1,640,580,981.74	150,000,000.00	138,686,530.00	11,313,470.00	-16%	1,451,000,000.00	1,577,994,327.74	126,994,327.74	9%	\$ 62,586,654.00
CRÉDITO PARA VEHÍCULO	225,000,000.00	163,250,000.00	388,250,000.00	20,000,000.00	40,123,977.00	20,123,977.00	91%	225,000,000.00	349,738,492.00	124,738,492.00	55%	\$ 38,511,508.00
CRÉDITO UN MEJOR HOGAR, UN MEJOR MORELOS	15,000,000.00	-	15,000,000.00	\$ 1,000,000.00	-	1,000,000.00	-100%	15,000,000.00	3,923,719.49	11,076,280.51	-74%	\$ 11,076,280.51
CRÉDITO HIPOTECARIOS	285,110,000.00	5,130,000.00	279,980,000.00	\$ 23,750,000.00	43,683,869.45	19,933,869.45	84%	285,110,000.00	382,980,508.04	97,870,508.04	34%	\$ 103,000,508.04
TOTAL OTORGAMIENTO DE CRÉDITOS	\$2,335,759,000.00	\$ 347,461,631.74	\$ 2,683,220,631.74	\$218,399,000.00	\$235,217,596.45	\$ 94,357,596.45	67%	\$2,117,360,000.00	\$2,644,389,095.42	\$ 527,029,095.42	25%	\$ 38,831,536.32

Informe de Pasivos Contingentes

NO APLICA

INSTITUTO DE CRÉDITO PARA LOS TRABAJADORES AL SERVICIO DEL GOBIERNO DEL ESTADO DE MORELOS

NOTAS DE DESGLOSE INFORMACIÓN CONTABLE DICIEMBRE 2023 (DEFINITIVOS)

Notas al Estado de Situación Financiera

ACTIVO

Bancos

Representa el monto de efectivo disponible de propiedad del Instituto de Crédito, en instituciones bancarias. (Ver anexo 1)

Inversiones Financieras a Corto Plazo

Representa la Inversión de las Disponibilidades Financieras del Instituto a Corto Plazo (vencimiento a 1, 3, 7, 15 y hasta un mes), realizadas en el Sistema Financiero Mexicano. El saldo a la fecha es de \$ 664.56 mdp y el saldo del año pasado fue de \$ 981.86 mdp, se refleja una diferencia menor en \$ 317.30 mdp derivada del resultado de las operaciones del Instituto. (Ver anexo 2)
La tasa de rendimiento promedio obtenida al cierre del periodo en el Sistema Financiero Mexicano fue de 11.23%.

Derecho a recibir efectivo o Equivalentes

Los pagos que realizan los Entes obligados se aplican a los adeudos por conceptos de Cuotas, Aportaciones y Amortización de Créditos, determinados con base en la Nóminas que los mismos envían, así como al concepto de la Transferencia Bancaria, de acuerdo al Artículo 1501 del Código Civil del Estado de Morelos. (Ver anexos 3, 4 y 5)

Ingresos por recuperar a corto plazo

Refleja el saldo a cargo de los Entes Obligados por las retenciones que realizaron a sus trabajadores por los conceptos de: a) cuotas, b) descuentos de créditos otorgados, así como las aportaciones, que como patrón realizan al Instituto.
El saldo de \$ 278.78 mdp, aumento con relación al año pasado en \$ 60.39 mdp, como resultado de las variaciones propias de la operación de los Entes. (Ver anexo 4)

Préstamos otorgados a corto y largo plazo

De acuerdo a la Ley General de Contabilidad Gubernamental (LGCG) el registro contable de los Créditos otorgados a los afiliados; se clasifican en: a) Largo Plazo (mayor a 12 meses) asciende a \$ 4,254.72 mdp, incremento con relación al año anterior es de \$ 3,277.76 mdp. b) Corto Plazo (menos de 12 meses) que ascienden a \$ 35.35 mdp de lo que resulta una cartera de \$ 4,290.07 mdp. (Ver anexo 5 y 8)

Nota a) El Reglamento de la Ley del Instituto de crédito para los trabajadores al servicio del Gobierno del Estado de Morelos publicada el 25 de septiembre del 2018 en el Artículo 24 indica una clasificación de los créditos que difiere de la contenida en la LGCG:

Corto Plazo: Menor o igual a 12 meses
 Mediano Plazo: Máximo 6 años
 Largo Plazo: Mayor a 6 años

La cartera vencida judicial de \$ 93.90 mdp, representa el 2.19% del monto total de la cartera vigente que asciende a \$ 4,290.42 mdp. (Ver anexo 8)

A la fecha se han otorgado 53,746 créditos, un 19.69% mayor que el año anterior de 8,842 créditos.

Almacén de materiales y suministros de consumo

Los consumibles considerados en esta cuenta son exclusivamente para uso interno y no se utilizan como bienes disponibles para su transformación. Esta nota aplica para aquellos entes públicos que realicen algún proceso de transformación y/o elaboración de bienes. (Ver anexo 6)

Bienes Muebles, Inmuebles e Intangibles

La depreciación de los bienes que integran el Activo No Circulante, se calcula por el método de línea recta, utilizando las tasas de depreciación señaladas en los Parámetros de Estimación de Vida Útil emitidos por el Consejo Nacional de Armonización Contable. Los porcentajes de depreciación anual son los siguientes:

Edificios no Habitacionales	3.30%
Otros Bienes Inmuebles	5.00%
Muebles de Oficina y Estantería	10.00%
Muebles, Excepto De Oficina Y Estantería	10.00%
Equipo de Cómputo y de Tecnologías de la Información	33.30%
Otros Mobiliarios y Equipos de Administración	10.00%
Equipo Médico y de Laboratorio	20.00%
Instrumental Médico y de Laboratorio	20.00%
Automóviles y Equipo Terrestre	20.00%
Maquinaria, Otros Equipos y Herramientas	10.00%

Bienes Muebles, Inmuebles e Intangibles

CUENTA	IMPORTE
Bienes Inmuebles, Infraestructura y Construcción en Proceso	66.81
Terrenos	4.54
Viviendas	0.00
Edificios no habitacionales	56.92
Construcciones en Proceso en Bienes Propios	0.00

Otros bienes inmuebles	5.35
Bienes Muebles	34.99
Mobiliario y equipo de administración	24.81
Mobiliario y equipo educacional y recreativo	0.26
Equipo e instrumental médico y de laboratorio	1.33
Vehículos y equipo de transporte	2.58
Maquinaria, otros equipos y herramientas	6.01
Activos Intangibles	2.24
Software	2.24
Depreciación, Deterioro y Amortización Acumulada de Bienes	-40.14
Depreciación acumulada de bienes inmuebles	-13.67
Depreciación acumulada de bienes muebles	-25.77
Amortización Acumulada de Activos Intangibles	-0.70
Activos Diferidos	0.05
Otros Activos Diferidos	0.05

Programa de Vivienda Sustentable

De acuerdo a la copia de la **ESCRITURA PUBLICA PROTOCOLIZADA NÚMERO 85,962.- VOLUMEN MMDCCCXII.- PAGINA 181**, de la Notaría número uno del **Lic. GREGORIO ALEJANDRO GÓMEZ MALDONADO**, que describe la **Fusión de 2 Predios** y la constitución del Conjunto Condominal denominado **"LAS VENTANAS"** compuesto de 302 viviendas, distribuidas en **CINCO CONDOMINIOS**, se realizó en el mes de Noviembre del 2018 el registro contable de la Capitalización de la Inversión en la cuenta **1.2.3.2.0.001.000.000 "Viviendas"**. (Ver Estado de Situación financiera cuenta viviendas)

Los registros contables y presupuestales derivados del programa de vivienda sustentable, se sometieron a la consideración del Titular de la Dirección General de Contabilidad de la Secretaría de Hacienda del Poder Ejecutivo, emitiendo su opinión favorable en la reunión realizada el 10 de Diciembre del 2018.

PASIVO

Retenciones y contribuciones por pagar a corto plazo

Esta cuenta refleja principalmente el importe de las retenciones de impuestos y otros derivados de la nómina del Instituto, así como las correspondientes a la operación del mismo, que se cubren en el mes siguiente, su saldo asciende a \$ 3.46

Otras cuentas por pagar a corto plazo

El Importe asciende a \$ 16.55 mdp, y se integra principalmente por los Intereses Moratorios generados por adeudos de Entes Obligados, para cuyo su registro contable se utiliza esta cuenta como **"CUENTA PUENTE"** contra la cuenta de **"INGRESOS POR RECUPERAR"**, también integran el saldo los depósitos de los Entes Obligados, correspondientes a nominas pagadas y no

entregadas al Instituto al cierre del mes, así como el adeudo a favor de AXA ASEGURADORA S.A DE C.V y seguros Argos S.A. de C.V., por las primas de seguros de créditos que los afiliados pagan al otorgarles un crédito y posteriormente este organismo reintegra a la aseguradora. (Ver anexo 11)

Intereses cobrados por adelantado a corto y largo plazo

El saldo de \$ 3.36 mdp de Intereses cobrados por adelantado a corto plazo, representa el monto de intereses ordinarios por devengar de los créditos otorgados a corto plazo y el saldo de \$ 1,007.99 mdp, de intereses cobrados por adelantado a largo plazo, representa el monto de los intereses por devengar de créditos otorgados a largo plazo. (Ver estado de situación financiera)

Fondos en administración a largo plazo

Esta cuenta refleja el saldo que el Instituto administra de las cuotas de los afiliados que retienen y enteran los Entes Obligados, con un incremento de \$ 52.30 mdp, en relación al saldo de año anterior. El total de los fondos asciende a \$ 788.61 mdp. (Ver anexo 12)

A la fecha tres Entes Obligados retienen a sus trabajadores el 4.25% de cuotas sobre las percepciones que cada uno determina. Con fecha 22 de Marzo del año 2017, se publicó en el Periódico Oficial "Tierra y Libertad" número 5483 en el Decreto 1813 que reforma y adiciona diversas disposiciones a la Ley del Instituto de Crédito para los Trabajadores al Servicio del Gobierno del Estado de Morelos, modificando el porcentaje a 2.25% y la base para el cálculo, sobre los Ingresos totales que perciben los afiliados, esta modificación no está siendo aplicada por el Instituto de Desarrollo y Fortalecimiento Municipal, Instituto Morelense de Procesos Electorales y Participación Ciudadana, H. Tribunal Superior de Justicia, Comisión Estatal de Derechos Humanos, Instituto de la Educación Básica del Estado de Morelos e Instituto Morelense de Información Pública y Estadística.

El 29 de Noviembre del 2017, se publicó en el Periódico Oficial Tierra y Libertad número 5553, el Decreto número 2354, por el que se Reforma y Adiciona diversas disposiciones de la Ley del Instituto de Crédito al Servicio del Gobierno del Estado de Morelos, entre otras define el concepto de Ingresos Totales que se integrara para la base del cálculo de las Cuotas a retener a los Afiliados. Las cuotas se reintegran a los afiliados en términos del Artículo 46 de la Ley del Instituto vigente, o resolución derivada de una demanda.

En el Acuerdo número A11/SO4a/13-08-20 de fecha 13 de agosto de 2020, se aprobó realizar el exhorto al Presidente Municipal del H. Ayuntamiento de Cuernavaca, Morelos, así como al Director General del Sistema de Agua Potable y Alcantarillado del Municipio de Cuernavaca, con la finalidad de conminarlos a realizar el entero de los pagos derivados de los adeudos generados por los Entes a su cargo al 15 de agosto de 2020, así mismo para que a partir de esa fecha se abstengan de retener las cuotas, aportaciones y montos de descuentos de créditos a los afiliados. Se hace mención que el día 17 de febrero H. Ayuntamiento de Cuernavaca realizó un pago por la cantidad de \$ 10,381,156.67, se realiza convenio y renovación de la reincorporación SJCRAYPyNI/003/2022 del 8 de julio del 2022 como sigue:

Primer pago de convenio del 8 de julio del 2022 \$ 3,500,000.00

Del segundo pago que fue en agosto al sexto que fue diciembre del 2022 a razón de \$ 500,000.00, se han cubierto en tiempo y forma. (Total de \$ 2,500,000.00)

Del séptimo pago que fue el 5 de enero al décimo octavo que fue diciembre del 2023 a razón de \$ 500,000.00, se han cubierto en tiempo y forma. (Total de \$ 6,000,000.00)

Décimo noveno pago de convenio 5 de enero del 2024 \$ 500,000.00

Aportaciones ordinarias de entes obligados

Esta cuenta refleja las Aportaciones que han realizado los Entes Obligados, sobre las percepciones que determinan de sus trabajadores.

Tres Entes Obligados realizan aportaciones del 6.0% sobre las percepciones de sus trabajadores que cada Ente Obligado determina.

Con fecha 22 de Marzo del año 2017, se publicó en el Periódico Oficial "Tierra y Libertad" número 5483 en el Decreto 1813 que reforma y adiciona diversas disposiciones a la Ley del Instituto de Crédito para los Trabajadores al Servicio del Gobierno del Estado de Morelos, modificando el porcentaje a 2.25% y la base para el cálculo, sobre los Ingresos totales que perciben los afiliados, esta modificación no está siendo aplicada el Instituto de Desarrollo y Fortalecimiento Municipal, Instituto Morelense de Procesos Electorales y Participación Ciudadana, H. Tribunal Superior de Justicia, Comisión Estatal de Derechos Humanos, Instituto de la Educación Básica del Estado de Morelos e Instituto Morelense de Información Pública y Estadística.

El 29 de Noviembre del 2017, se publicó en el Periódico Oficial Tierra y Libertad número 5553, el Decreto número 2354, por el que se Reforma y Adiciona diversas disposiciones de la Ley del Instituto de Crédito al Servicio del Gobierno del Estado de Morelos, entre otras define el concepto de Ingresos Totales que se integrara para la base del cálculo de las Aportaciones que los Entes Obligados deben enterar al Instituto.

El Importe total asciende a \$ 897.28 deriva del entero de las Aportaciones que realizaron los Entes Obligados (Ver anexo 13)

Resultado del ejercicio

Al cierre del mes el Instituto obtuvo un superavit Financiero de \$.81 mdp y a la fecha del año anterior el superavit fue de \$ 12.24 mdp, monto menor en \$ 11.43 mdp, que representa un 1,504.42 %. (Ver Estado de Actividades)

CONCEPTO	DIC 2023	DIC 2022	VARIACIÓN
INGRESOS	0.06	0.05	0.01
MENOS GASTOS DE FUNCIONAMIENTO	4.04	9.51	-5.46
SUPERAVIT FINANCIERO	-3.98	-9.45	5.47

Notas al Estado de Actividades

El Estado de Actividades refleja el resultado entre el saldo total de los ingresos captados y el saldo total de los gastos incurridos por este Instituto de Crédito, cuya diferencia positiva o negativa determina el ahorro o desahorro generados al cierre del mes, sin considerar la inversión física en Bienes Muebles e Inmuebles, Infraestructura y Construcciones en Proceso. De esta forma el resultado es un ahorro acumulado a la fecha es de \$ 389.09 mdp

Ingresos y otros beneficios

Por cuanto a los ingresos de la gestión percibidos en el mes y comparados contra el mes del ejercicio anterior, se aprecia que hubo una disminución en un \$.01 mdp (Ver Estado de Actividades).

Gastos y Otras Pérdidas

Por cuanto a los gastos y otras pérdidas en el mes y comparados contra el mes del ejercicio anterior, se aprecia que hubo un disminución en el gasto en un 5.46 mdp (Ver Estado de Actividades)

Dentro de la cuenta de **gastos y otras pérdidas** en el concepto de ayudas sociales está comprendida la asignación que se denomina **ayuda a sindicatos**, que es la asignaciones destinadas para cubrir el apoyo económico, para actividades de esparcimiento y estímulo que realizan los sindicatos del H. Consejo Directivo del Instituto.

Así mismo en el concepto de **donativos** que es la asignación destinada a instituciones privadas que desarrollen actividades sociales, culturales, de beneficencia o sanitarias sin fines de lucro, para la continuación de su labor social. Incluye las asignaciones en dinero o en especie destinadas a instituciones, tales como: escuelas, institutos, universidades, centros de investigación, hospitales, museos, fundaciones, Asociaciones Civiles, entre otros. En esta cuenta están comprendidos los apoyos que se otorgan a las dos asociaciones de jubilados y pensionados.

Notas al Estado de Variaciones en la Hacienda Pública

La Hacienda Pública representa el importe de los bienes y derechos que son propiedad de este Instituto de Crédito, dicho importe es modificado principalmente por el resultado positivo obtenido a la fecha, el cual asciende a \$ 3,607.57 mdp.

Patrimonio contribuido

El saldo del patrimonio contribuido es por un total de \$ 897.39 y se ve disminuido con las aportaciones ordinarias de los entes obligados (Ver Estado de Variaciones en el Patrimonio)

Patrimonio generado

El saldo del patrimonio generado se ve incrementado en \$ 423.72 mdp en comparación al ejercicio anterior y representa un superávit del 13.31 %. (Ver Estado de Variaciones en el Patrimonio)

Fondo de Reserva representa

El saldo de la cuenta de **Fondo de Reserva representa** el 3% del total de la cartera vigente al cierre del mes, calculado con base en el Acuerdo número A3/SO216a/27/03/06.

Reserva de Cuentas Incobrables a cargo de los Entes Obligados

En atención a la observación número 4 de la Auditoría Externa ICTSGEM/AE/01/15 practicada al Ejercicio Fiscal 2014, de acuerdo a la minuta de fecha 30 de octubre del 2015, oficio SPAF/770/2015-11 y minuta de fecha 06 de enero del 2016, se registra contablemente la "**Reserva de Cuentas Incobrables a cargo de los Entes Obligados**", en proporción del 3% (en concordancia con el procedimiento que se aplica para la creación del Fondo de Reserva que el H. Consejo Directivo autorizo en acuerdo A3/SO216a/27/03/06), respecto al monto del total de las cuentas por cobrar a cargo de los Entes Obligados, contra la cuenta de Otros Gastos.

El 25 de Septiembre del 2018, se publicó en el Periódico Oficial "TIERRA Y LIBERTAD" número 5636, el Reglamento de la Ley del Instituto de Crédito para los Trabajadores al Servicio del Gobierno del Estado de Morelos, que determina la integración de los Lineamientos derivados del mismo los cuales, entre otros, deben prever una Reserva Contable para los casos de incumplimientos en el entero que deben realizar los Entes Obligados en términos del Artículo 27 de la ley del ICTSGEM.

Notas al Estado de Flujo de Efectivo

La información contenida en el estado de flujos de efectivo refleja todos los cobros y pagos realizados por el Instituto de Crédito en este año comparado contra el ejercicio anterior, clasificadas en Actividades de Operación, de Inversión y de Financiamiento. Se pretende con ello dar una amplia información sobre el origen del efectivo (cobros) y el uso de ese efectivo (pagos) a lo largo del ejercicio. (Ver Estado de Flujos de Efectivo)

Flujos de efectivo de las actividades de operación:

CONCEPTO	2023 (DIC)	2022 (DIC 22)
Origen	522.83	433.46
Aplicación	133.80	115.44
Flujos netos de efectivo de las actividades de operación:	\$ 389.09	\$ 318.01

Flujos de efectivo de las actividades de inversión:

CONCEPTO	2023 (DIC)	2022 (DIC 22)
Origen	700.88	158.32
Aplicación	1,059.67	550.45
Flujos netos de efectivo de las actividades de operación:	-\$ 358.79	-\$ 392.13

En el estado de flujos de efectivo en el concepto **OTRAS APLICACIONES DE OPERACIÓN** que se informa en la **cuenta pública de forma trimestral**, el saldo está integrado por la cuenta contable **5.5.0.0.0.000.000.000 Otros Gastos y Pérdidas Extraordinarias**.

La cuenta antes mencionada se refleja en los estados financieros (estados de flujos de efectivo) de manera mensual bajo el concepto **Otros Gastos y Pérdidas Extraordinarias**.

INSTITUTO DE CRÉDITO PARA LOS TRABAJADORES AL SERVICIO DEL GOBIERNO DEL ESTADO DE MORELOS NOTAS DE MEMORIA DICIEMBRE 2023

La cuenta de orden “**CARTERA CANCELADA CON FONDO DE RESERVA ESPECIAL**” refleja el importe de la cartera incobrable cancelada con cargo al Fondo de Reserva Especial, cuyo importe asciende a \$ 17.89 mdp.

Las Cuentas de Orden Presupuestarias a la fecha muestran el avance en el ejercicio del presupuesto:

Presupuesto de Ingresos:	
Presupuesto de Ingresos Estimado	534.97
Presupuesto de Ingresos por Ejecutar	-15.92
Presupuesto de Ingresos Modificado	0.00
Presupuesto de Ingresos Devengado	0.00
Presupuesto de Ingresos Recaudado	550.88
Presupuesto de Egresos:	
Presupuesto de Egresos Aprobado	144.23
Presupuesto de Egresos por Ejercer	12.40
Presupuesto de Egresos Modificado	0.00
Presupuesto de Egresos Comprometido	0.00
Presupuesto de Egresos Devengado	0.00
Presupuesto de Egresos Ejercido	0.00
Presupuesto de Egresos Pagado	131.83

INFORMACIÓN PRESUPUESTAL

PRESUPUESTO DE INGRESOS

El Presupuesto Autorizado para el ejercicio es de \$ 534.97 mdp. Se recaudaron a la fecha \$ 550.88 mdp.

PRESUPUESTO DE EGRESOS

El Presupuesto Modificado Autorizado para el ejercicio es de \$ 144.23 mdp, del cual se ejercieron a la fecha \$ 131.83 mdp, que representa el 91 % del presupuesto total.

1000 SERVICIOS PERSONALES

El presupuesto autorizado del mes fue de \$ 19.36 mdp, de los cuales se ejercieron \$ 0.00 mdp.

2000 MATERIALES Y SUMINISTROS

El presupuesto autorizado del mes fue de \$ -.015 mdp, de los cuales se ejercieron \$.006 mdp.

3000 SERVICIOS GENERALES

El presupuesto autorizado del mes fue de \$ 1.27 mdp, de los cuales se ejercieron \$.69 mdp.

4000 TRANSFERENCIAS, ASIGNACIONES, SUBSIDIOS Y OTRAS AYUDAS

El presupuesto autorizado del mes fue de \$ 5.04 mdp de los cuales se ejercieron \$ 2.11 mdp.

5000 BIENES MUEBLES, INMUEBLES E INTANGIBLES

El presupuesto autorizado del mes fue de \$.62 mdp de los cuales se ejercieron \$.10mdp

6000 INVERSIÓN PÚBLICA

El presupuesto autorizado del mes fue de \$ -0.50 mdp de los cuales se ejercieron a la fecha \$ 0.00 mdp.

INSTITUTO DE CRÉDITO PARA LOS TRABAJADORES AL SERVICIO DEL GOBIERNO DEL ESTADO DE MORELOS

NOTAS DE GESTION ADMINISTRATIVA DICIEMBRE 2023 (MILLONES DE PESOS)

1.- Introducción

Se crea el Instituto de Crédito para los Trabajadores al Servicio del Gobierno del Estado de Morelos como organismo público descentralizado, sectorizado mediante acuerdo que expida el Gobernador al efecto, en términos de la Ley Orgánica; con personalidad jurídica, patrimonio propio, autonomía jerárquica respecto de la Administración Pública Central y sin fines de lucro, con domicilio en la ciudad de Cuernavaca, estado de Morelos.

El Instituto tiene por objeto procurar el bienestar social de los afiliados y sus familias a través del otorgamiento de prestaciones económicas y sociales.

Misión

Brindar el servicio de prestaciones económicas, mediante el otorgamiento de créditos a corto, mediano y largo plazo para los Trabajadores al Servicio del Gobierno del Estado de Morelos, así como prestaciones sociales de optometría, odontología y casa de día a pensionistas con el objeto de procurar el bienestar social de los afiliados y de sus familias.

Visión

Ser la mejor opción para los trabajadores del Gobierno del Estado de Morelos y pensionistas, en el otorgamiento de créditos y prestaciones sociales.

2.- Panorama Económico y Financiero

La situación económica y financiera del Instituto de Crédito para los Trabajadores al Servicio del Gobierno del Estado de Morelos es aceptable durante el ejercicio; debido a que son tomados en cuenta todos los lineamientos y normas emitidos por el Consejo Nacional de Armonización Contable (CONAC), y los recursos fueron presupuestados y erogados de manera adecuada tanto presupuestal, contable y financiera.

3.- Autorización e Historia

El Gobierno del Estado de Morelos con el propósito de mejorar integralmente las condiciones de vida de los trabajadores al servicio del mismo, mediante el otorgamiento de créditos, creó el día 04 de Enero de 1984 el Instituto de Crédito para los Trabajadores al Servicio del Gobierno del Estado de Morelos, mediante Decreto publicado en Periódico Oficial "Tierra y Libertad" número 3151, reconociendo en la Ley su carácter de Organismo Público Descentralizado Estatal, con personalidad jurídica, patrimonio, Órgano de Gobierno y administración propia, con domicilio en la ciudad de Cuernavaca, Morelos.

Con fecha 13 de Julio de 2009 el Consejo Directivo aprobó el Estatuto Orgánico publicado en Periódico Oficial "Tierra y Libertad" número 4753 de fecha 4 de Noviembre de 2009 que regula y establece las bases de organización, las facultades y funciones que

competan a cada una de las áreas que forman parte de este Organismo. Así mismo se establece que el Instituto para el cumplimiento de su objeto tendrá las atribuciones siguientes:

- I. Otorgar Créditos Quirografarios, Especiales, de Vehículos e Hipotecarios;
- II. Otorgar servicios de Medicina Preventiva de Nivel Uno o Promoción a la Salud;
- III. Otorgar servicio de Odontología de Primer Nivel, consistente en aplicación de amalgamas, resinas, extracciones y profilaxis,
- y
- IV. Otorgar Servicio de Optometría, consistente en examen de la vista y graduación de lentes.

Con fecha 21 de Julio del año 2016, se publicó en el Periódico Oficial "Tierra y Libertad" número 5415, la reforma integral a la Ley del Instituto de Crédito para los Trabajadores al Servicio del Gobierno del Estado de Morelos, con el propósito de ratificar su competencia y atribuciones, reconociéndolo en su Artículo 4 como organismo público descentralizado, sectorizado mediante acuerdo que expide el Gobierno al efecto, en términos de la Ley Orgánica; con personalidad jurídica, patrimonio propio, autonomía jerárquica respecto de la Administración Pública Central y sin fines de lucro, con domicilio en la ciudad de Cuernavaca, Estado de Morelos.

Así mismo en el Artículo 5 define como objeto del mismo procurar el bienestar social de los afiliados y sus familias a través del otorgamiento de prestaciones económicas y sociales.

Con fecha 22 de Marzo del año 2017, se publicó en el Periódico Oficial "Tierra y Libertad" número 5483 la reforma y adición de diversas disposiciones a la Ley del Instituto de Crédito para los Trabajadores al Servicio del Gobierno del Estado de Morelos.

El 29 de Noviembre del 2017, se publicó en el Periódico Oficial Tierra y Libertad número 5553, el Decreto número 2354, por el que se Reforma y Adiciona diversas disposiciones de la Ley del Instituto de Crédito para los Trabajadores al Servicio del Gobierno del Estado de Morelos, entre Otras define el concepto de Ingresos Totales que se integrara para la base del cálculo de las Cuotas a retener a los Afiliados y Aportaciones que los Entes Obligados deben enterar al Instituto.

El 25 de Septiembre del 2018 se publicó en el periódico "**TIERRA Y LIBERTAD**" número 5636, el Reglamento de la Ley del Instituto de Crédito para los Trabajadores al Servicio del Gobierno del Estado de Morelos, que entre otras acciones, el Organismo debe emitir los lineamientos a que se refiere el Reglamento en un lapso no mayor a 120 días hábiles contados a partir de la expedición del mismo (2da. Disposición Transitoria).

4.- Organización y Objeto Social

a) Objeto Social

El Instituto tiene por objeto procurar el bienestar social de los afiliados y sus familias a través del otorgamiento de prestaciones económicas y sociales.

b) Principal Actividad

El Instituto, para el cumplimiento de su objeto, además de las previstas en el Estatuto Orgánico, el Reglamento y demás normativa aplicable, de manera enunciativa más no limitativa, tendrá las atribuciones siguientes:

- I. Brindar seguridad social a los afiliados en materia de vivienda, mediante el otorgamiento de créditos hipotecarios;
- II. Proporcionar en forma directa o con la intermediación de las instituciones federales, estatales o municipales competentes, así como con aquellas que integran el sistema bancario mexicano, financiamiento oportuno y a bajas tasas de interés, a las personas

a que estén destinados los programas de vivienda que instrumente el propio Instituto, conforme a lo dispuesto por la presente Ley, su Reglamento y demás normativa aplicable;

III. Otorgar prestaciones económicas a corto, mediano y largo plazo, conforme lo dispuesto por la presente Ley, su Reglamento y demás normativa aplicable;

IV. Otorgar servicios sociales de odontología y optometría, en términos de lo dispuesto en la presente Ley, su Reglamento y demás normativa aplicable;

V. Brindar cualquier otra prestación que satisfaga las necesidades de los afiliados, previa aprobación y en los términos que determine el Consejo Directivo;

VI. Celebrar contratos para el desarrollo de acciones y programas de vivienda con asesoría de las Secretarías, Dependencias y Entidades competentes, en términos de lo dispuesto en el Reglamento;

VII. Garantizar su viabilidad financiera, para lo cual realizará, por sí o mediante despacho externo, los estudios actuariales que estime pertinentes conforme lo establece el Reglamento; así como vigilar el exacto cumplimiento de la Ley, para lo cual podrá llevar a cabo visitas de verificación a fin de comprobar; mediante la exhibición de los documentos correspondientes, los ingresos totales de los afiliados, y Determinar mediante acuerdo las percepciones en especie que serán consideradas para efecto de lo dispuesto por el artículo 3, fracción XVI, de esta Ley.

c) Ejercicio Fiscal 2023

d) Régimen Jurídico

El Gobierno del Estado de Morelos con el propósito de mejorar integralmente las condiciones de vida de los trabajadores al servicio del mismo, mediante el otorgamiento de créditos, creó el día 04 de Enero de 1984 el Instituto de Crédito para los Trabajadores al Servicio del Gobierno del Estado de Morelos, mediante Decreto publicado en Periódico Oficial "Tierra y Libertad" número 3151, reconociendo en la Ley su carácter de Organismo Público Descentralizado Estatal, con personalidad jurídica, patrimonio, Órgano de Gobierno y administración propia, con domicilio en la ciudad de Cuernavaca, Morelos.

e) Consideraciones Fiscales del Ente

Instituto de Crédito para los Trabajadores al Servicio del Gobierno del Estado de Morelos, se ubica dentro de las personas morales a que se refiere el artículo 79 de la LISR, pero tiene otras obligaciones de enterar las retenciones a terceros a través de la Dependencia normativa hacendaría estatal, como:

Declaración informativa anual de pagos y retenciones de servicios profesionales. Personas Morales. Impuesto Sobre la Renta

Entero de retenciones mensuales de ISR por sueldos y salarios

Entero de retención de ISR por servicios profesionales.

Entero de retenciones mensuales de ISR por ingresos asimilados a salarios

Declaración Informativa mensual de Proveedores

Declaración informativa anual de retenciones de ISR por arrendamiento de inmuebles

Entero mensual de retenciones de ISR de ingresos por arrendamiento.

f) Estructura Organizacional Básica



Organigrama del Instituto de Crédito para los Trabajadores al Servicio del Gobierno del Estado de Morelos



Fecha de aprobación:
11 de agosto de 2022.
Acuerdo AS/ISO-4a/11-08-22.

5.- Bases de Preparación de los Estados Financieros

Para llevar a cabo la preparación de los Estados Financieros del presente ejercicio se consideró lo siguiente:

- a) Si se ha observado la normatividad emitida por el CONAC y las disposiciones legales aplicables. Se ha observado en cierta medida la Normatividad emitida por el CONAC y la Ley General de Contabilidad Gubernamental (LGCG), para la emisión de los estados financieros.
- b) La normatividad aplicada para el reconocimiento, valuación y revelación de los diferentes rubros de la información financiera, así como las bases de medición utilizadas para la elaboración de los estados financieros; por ejemplo: costo histórico, valor de realización, valor razonable, valor de recuperación o cualquier otro método empleado y los criterios de aplicación de los mismos. Todas las cuentas que afectan económicamente al Instituto de Crédito para los Trabajadores al Servicio del Gobierno del Estado de Morelos, están cuantificados en términos monetarios y se registran al costo histórico. El costo histórico de las operaciones corresponde al monto erogado para su adquisición conforme a la documentación contable original justificativa y comprobatoria.

c) Postulados básicos.

Las bases de preparación de los estados financieros del Instituto de Crédito para los Trabajadores al Servicio del Gobierno del Estado de Morelos, aplican los postulados básicos siguientes:

- 1.- Sustancia Económica
- 2.- Entes Públicos
- 3.- Existencia Permanente
- 4.- Revelación Suficiente
- 5.- Importancia Relativa
- 6.- Registro e Integración Presupuestaria
- 7.- Consolidación de la Información Financiera
- 8.- Devengo Contable
- 9.- Valuación
- 10.- Dualidad Económica
- 11.- Consistencia

6.- Reporte Analítico del Activo Reporte Analítico del Activo

El estado analítico del activo, muestra la variación entre el saldo final y el saldo inicial del periodo a la fecha, se reporta una variación positiva de \$ 759.20 mdp.

Cuenta Contable		Saldo Inicial		Cargos del		Abonos del		Saldo Final		Variación del	
		(SI)		periodo		Periodo		(SF)		Periodo (SF-SI)	
		1	2	3	4(1+2-3)	(4-1)					
1	ACTIVO	4,795.54	206,716.68	205,963.15	5,549.07	753.53					
1.1	ACTIVO CIRCULANTE	1,326.89	203,275.56	203,490.06	1,112.39	-214.50					
1.1.1	Efectivo y Equivalentes	101.30	102,616.60	102,586.30	131.61	30.31					
1.1.1.1	Efectivo	0.03	4.77	4.77	0.03	0.00					
1.1.1.2	Bancos/Tesorería	101.28	102,611.83	102,581.53	131.59	30.31					
1.1.2	Derecho a Recibir Efectivo o equivalente	1,224.06	100,653.03	100,897.22	979.87	-244.19					
1.1.2.1	Inversiones Financieras de Corto Plazo	981.86	99,382.14	99,699.44	664.56	-317.30					
1.1.2.2	Cuentas por cobrar a corto plazo	0.00	0.31	0.31	0.00	0.00					
1.1.2.3	Deudores Diversos por Cobrar a Corto Plazo	0.97	1.65	1.45	1.18	0.21					
1.1.2.4	Ingreso por Recuperar a Corto Plazo	218.39	1,172.53	1,112.14	278.78	60.39					
1.1.2.5	Deudores por Anticipos de la Tesorería a Corto Plazo	0.00	0.42	0.42	0.00	0.00					
1.1.2.6	Préstamos Otorgados a Corto Plazo	22.85	95.97	83.47	35.35	12.50					
1.1.3	Derecho a Recibir Bienes o servicios	1.52	5.93	6.55	0.91	-0.61					
1.1.3.1	Anticipo a Proveedores por Adquisición de Bienes y Prestación de Servicios a Corto Plazo	0.00	0.00	0.00	0.00	0.00					
1.1.5.1	Almacén de Materiales y Suministros de Consumo	1.52	5.93	6.55	0.91	-0.61					
		0.00	0.00	0.00	0.00	0.00					
1.2	ACTIVO NO CIRCULANTE	3,468.65	3,441.11	2,473.08	4,436.68	968.03					
1.2.1	Inversiones Financieras a Largo Plazo	0.00	0.00	0.00	0.00	0.00					
1.2.1.1	Inversiones a Largo Plazo	0.00	0.00	0.00	0.00	0.00					
1.2.2	Derechos a Recibir Efectivo o Equivalentes a Largo Plazo	3,406.62	3,431.86	2,465.75	4,372.73	966.11					
1.2.2.1	Deudores Diversos a Largo Plazo	0.56	0.00	0.56	0.00	-0.56					
1.2.2.4	Préstamos Otorgados a Largo Plazo	3,277.76	3,442.15	2,465.19	4,254.72	976.96					
1.2.2.9	Otros Derechos a Recibir Efectivo o Equivalentes a Largo Plazo	128.31	-10.29	0.00	118.02	-10.29					
1.2.3	Bienes Inmuebles, Infraestructura y Construcciones en Proceso	63.51	5.40	2.10	66.81	3.30					
1.2.3.1	Terrenos	4.10	0.14	0.00	4.54	0.44					
1.2.3.2	Viviendas	32.56	0.00	0.60	0.00	-32.56					
1.2.3.3	Edificios no Habitacionales	40.34	4.93	0.00	56.92	16.58					
1.2.3.6	Construcciones en Proceso en Bienes Propios	1.50	0.00	1.50	0.00	-1.50					
1.2.3.9	Otros Bienes Inmuebles	4.02	0.34	0.00	5.35	1.33					
1.2.4	Bienes Muebles	31.73	3.26	0.00	34.99	3.26					
1.2.4.1	Mobiliario y Equipo de Administración	22.63	2.17	0.00	24.81	2.17					
1.2.4.2	Mobiliario y Equipo Educativo y Recreativo	0.26	0.00	0.00	0.26	0.00					
1.2.4.3	Equipo e Instrumental Médico y de Laboratorio	1.07	0.26	0.00	1.33	0.26					

1.2.4.4	Vehículos y Equipo de Transporte	2.58	0.00	0.00	2.58	0.00
1.2.4.6	Maquinaria, Otros Equipos y Herramientas	5.18	0.83	0.00	6.01	0.83
1.2.5	Activos Intangibles	1.65	0.59	0.00	2.24	0.59
1.2.5.1	Software	1.65	0.59	0.00	2.24	0.59
1.2.6	Depreciación, Deterioro y Amortización Acumulada de Bienes	-34.90	0.00	5.23	-40.14	-5.23
1.2.6.1	Depreciación Acumulada de Bienes Inmuebles	-11.62	0.00	2.05	-13.67	-2.05
1.2.6.3	Depreciación Acumulada de Bienes Muebles	-22.82	0.00	2.95	-25.77	-2.95
1.2.6.5	Amortización Acumulada de Activos Intangibles	-0.47	0.00	0.23	-0.70	-0.23
1.2.7	Activos Diferidos	0.04	0.00	0.00	0.05	0.00
1.2.7.9	Otros Activos Diferidos	0.04	0.00	0.00	0.05	0.00

7.- Reporte Información sobre la Deuda y el Reporte Analítico de la Deuda (No Aplica)

8.- Proceso de Mejora

a) Principales Políticas de Control Interno

Manual de Procedimientos: Nos indica los procedimientos que debemos seguir de forma ordenada en el desarrollo de las actividades; evitando duplicidad de esfuerzos.

Ley General de Contabilidad Gubernamental (LGCG): Nos establece los criterios generales que rigen la contabilidad gubernamental y la emisión de información financiera, incluyendo la presupuestaria y programática en forma razonable y transparente.

Normatividad Contable: Tiene por objeto efectuar el registro contable de los recursos públicos y la preparación de informes financieros de forma armonizada, que dan transparencia para la interpretación, evaluación, fiscalización y entrega de informes; regulando las operaciones contables.

Normas Presupuestarias: Nos indica cómo se ejecuta el gasto público, administrándolo con eficiencia, eficacia, economía, transparencia y honradez, para rendir cuentas de los recursos públicos, así mismo contribuir a fortalecer la armonización presupuestaria y contable.

b) Medidas de Desempeño Financiero, Metas y Alcance

1.- Se continúa trabajando en el cambio trascendental que es el proceso de armonización contable para atender en tiempo y forma el nuevo esquema de la contabilidad gubernamental, y generando así los beneficios en materia de información financiera, transparencia y rendición de cuentas.

9.- Responsabilidad sobre la Presentación Razonable de la Información Contable

“Bajo protesta de decir verdad declaramos que los Estados Financieros y sus notas, son razonablemente correctos y son responsabilidad del emisor”.

Cuenta Pública Anual 2023

INSTITUTO DE CRÉDITO PARA LOS TRABAJADORES AL SERVICIO DEL GOBIERNO DEL ESTADO DE MORELOS

Conciliación entre los Ingresos Presupuestarios y Contables

Del 1 de enero al 31 de diciembre de 2023

(Cifras en Pesos)



Concepto	2023
1. Total de Ingresos Presupuestarios	550,884,052
2. Más Ingresos Contables No Presupuestarios	550,884,052
2.1 Ingresos Financieros	470,604,936
2.2 Incremento por Variación de Inventarios	-
2.3 Disminución del Exceso de Estimaciones por Pérdida o Deterioro u Obsolescencia	-
2.4 Disminución del Exceso de Provisiones	-
2.5 Otros Ingresos y Beneficios Varios	-
2.6 Otros Ingresos Contables No Presupuestarios	80,279,116
3. Menos Ingresos Presupuestarios No Contables	578,874,597
3.1 Aprovechamientos Patrimoniales	-
3.2 Ingresos Derivados de Financiamientos	-
3.3 Otros Ingresos Presupuestarios No Contables	578,874,597
4. Total de Ingresos Contables	522,893,507

Cuenta Pública Anual 2023

INSTITUTO DE CRÉDITO PARA LOS TRABAJADORES AL SERVICIO DEL GOBIERNO DEL ESTADO DE MORELOS

Conciliación entre los Egresos Presupuestarios y los Gastos Contables

Del 1 de enero al 31 de diciembre de 2023

(Cifras en Pesos)



Concepto	2023
1. Total de Egresos Presupuestarios	131,827,944
2. Menos Egresos Presupuestarios No Contables	131,827,944
2.1 Materias Primas y Materiales de Producción y Comercialización	-
2.2 Materiales y Suministros	6,271,944
2.3 Mobiliario y Equipo de Administración	2,273,175
2.4 Mobiliario y Equipo Educacional y Recreativo	-
2.5 Equipo e Instrumental Médico y de Laboratorio	-
2.6 Vehículos y Equipo de Transporte	-
2.7 Equipo de Defensa y Seguridad	-
2.8 Maquinaria, Otros Equipos y Herramientas	-
2.9 Activos Biológicos	-
2.10 Bienes Inmuebles	-
2.11 Activos Intangibles	586,507
2.12 Obra Pública en Bienes de Dominio Público	-
2.13 Obra Pública en Bienes Propios	-
2.14 Acciones y Participaciones de Capital	-
2.15 Compra de Títulos y Valores	-
2.16 Concesión de Préstamos	-
2.17 Inversiones en Fideicomisos, Mandatos y Otros Análogos	-
2.18 Provisiones para Contingencias y Otras Erogaciones Especiales	-
2.19 Amortización de la Deuda Pública	-
2.20 Adeudos de Ejercicios Fiscales Anteriores (ADEFAS)	-
2.21 Otros Egresos Presupuestarios No Contables	122,696,318
3. Más Gastos Contables No Presupuestarios	133,799,601
3.1 Estimaciones, Depreciaciones, Deterioros, Obsolescencia y Amortizaciones	6,700,602
3.2 Provisiones	-
3.3 Disminución de Inventarios	-
3.4 Otros Gastos	-
3.5 Inversión Pública no Capitalizable	-
3.6 Materiales y Suministros (consumos)	-
3.7 Otros Gastos Contables No Presupuestarios	127,098,999
4. Total de Gastos Contables	133,799,601



Información Presupuestaria

CUENTA PÚBLICA ANUAL
INSTITUTO DE CRÉDITO PARA LOS TRABAJADORES AL
SERVICIO DEL GOBIERNO DEL ESTADO DE MORELOS

2023



Cuenta Pública Anual 2023
INSTITUTO DE CRÉDITO PARA LOS TRABAJADORES AL SERVICIO DEL GOBIERNO DEL ESTADO DE MORELOS
Balance Presupuestario - LDF
Del 1 de enero al 31 de diciembre de 2023
(Cifras en Pesos)

Concepto	Estimado / Aprobado	Devengado	Recaudado / Pagado
A. Ingresos Totales (A = A1 + A2 + A3)	534,967,898	550,884,052	550,884,052
<i>A1. Ingresos de Libre Disposición</i>	<i>534,967,898</i>	<i>550,884,052</i>	<i>550,884,052</i>
<i>A2. Transferencias Federales Etiquetadas</i>	<i>-</i>	<i>-</i>	<i>-</i>
<i>A3. Financiamiento Neto</i>	<i>-</i>	<i>-</i>	<i>-</i>
B. Egresos Presupuestarios (B = B1 + B2)	139,227,046	131,827,944	131,827,944
<i>B1. Gasto No Etiquetado (sin incluir Amortización de la Deuda Pública)</i>	<i>139,227,046</i>	<i>131,827,944</i>	<i>131,827,944</i>
<i>B2. Gasto Etiquetado (sin incluir Amortización de la Deuda Pública)</i>	<i>-</i>	<i>-</i>	<i>-</i>
C. Remanentes del Ejercicio Anterior (C = C1 + C2)	-	-	-
<i>C1. Remanentes de Ingresos de Libre Disposición aplicados en el periodo</i>	<i>-</i>	<i>-</i>	<i>-</i>
<i>C2. Remanentes de Transferencias Federales Etiquetadas aplicados en el periodo</i>	<i>-</i>	<i>-</i>	<i>-</i>
I. Balance Presupuestario (I = A - B + C)	395,740,852	419,056,108	419,056,108
II. Balance Presupuestario sin Financiamiento Neto (II = I - A3)	395,740,852	419,056,108	419,056,108
III. Balance Presupuestario sin Financiamiento Neto y sin Remanentes del Ejercicio Anterior (III = II - C)	395,740,852	419,056,108	419,056,108

Concepto	Aprobado	Devengado	Pagado
E. Intereses, Comisiones y Gastos de la Deuda (E = E1 + E2)	-	-	-
<i>E1. Intereses, Comisiones y Gastos de la Deuda con Gasto No Etiquetado</i>	<i>-</i>	<i>-</i>	<i>-</i>
<i>E2. Intereses, Comisiones y Gastos de la Deuda con Gasto Etiquetado</i>	<i>-</i>	<i>-</i>	<i>-</i>
IV. Balance Primario (IV = III + E)	395,740,852	419,056,108	419,056,108

Concepto	Estimado / Aprobado	Devengado	Recaudado / Pagado
F. Financiamiento (F = F1 + F2)	-	-	-
<i>F1. Financiamiento con Fuente de Pago de Ingresos de Libre Disposición</i>	<i>-</i>	<i>-</i>	<i>-</i>
<i>F2. Financiamiento con Fuente de Pago de Transferencias Federales Etiquetadas</i>	<i>-</i>	<i>-</i>	<i>-</i>
G. Amortización de la Deuda (G = G1 + G2)	-	-	-
<i>G1. Amortización de la Deuda Pública con Gasto No Etiquetado</i>	<i>-</i>	<i>-</i>	<i>-</i>
<i>G2. Amortización de la Deuda Pública con Gasto Etiquetado</i>	<i>-</i>	<i>-</i>	<i>-</i>
A3. Financiamiento Neto (A3 = F - G)	-	-	-

Concepto	Estimado / Aprobado	Devengado	Recaudado / Pagado
A1. Ingresos de Libre Disposición	534,967,898	550,884,052	550,884,052
<i>A3.1 Financiamiento Neto con Fuente de Pago de Ingresos de Libre Disposición (A3.1 = F1 - G1)</i>	<i>-</i>	<i>-</i>	<i>-</i>
<i>F1. Financiamiento con Fuente de Pago de Ingresos de Libre Disposición</i>	<i>-</i>	<i>-</i>	<i>-</i>
<i>G1. Amortización de la Deuda Pública con Gasto No Etiquetado</i>	<i>-</i>	<i>-</i>	<i>-</i>
B1. Gasto No Etiquetado (sin incluir Amortización de la Deuda Pública)	139,227,046	131,827,944	131,827,944
<i>C1. Remanentes de Ingresos de Libre Disposición aplicados en el periodo</i>	<i>-</i>	<i>-</i>	<i>-</i>
V. Balance Presupuestario de Recursos Disponibles (V = A1 + A3.1 - B1 + C1)	395,740,852	419,056,108	419,056,108
VI. Balance Presupuestario de Recursos Disponibles sin Financiamiento Neto (VI = V - A3.1)	395,740,852	419,056,108	419,056,108

Concepto	Estimado / Aprobado	Devengado	Recaudado / Pagado
A2. Transferencias Federales Etiquetadas	-	-	-
<i>A3.2 Financiamiento Neto con Fuente de Pago de Transferencias Federales Etiquetadas (A3.2 = F2 - G2)</i>	<i>-</i>	<i>-</i>	<i>-</i>
<i>F2. Financiamiento con Fuente de Pago de Transferencias Federales Etiquetadas</i>	<i>-</i>	<i>-</i>	<i>-</i>
<i>G2. Amortización de la Deuda Pública con Gasto Etiquetado</i>	<i>-</i>	<i>-</i>	<i>-</i>
B2. Gasto Etiquetado (sin incluir Amortización de la Deuda Pública)	-	-	-
<i>C2. Remanentes de Transferencias Federales Etiquetadas aplicados en el periodo</i>	<i>-</i>	<i>-</i>	<i>-</i>
VII. Balance Presupuestario de Recursos Etiquetados (VII = A2 + A3.2 - B2 + C2)	-	-	-
VIII. Balance Presupuestario de Recursos Etiquetados sin Financiamiento Neto (VIII = VII - A3.2)	-	-	-



Cuenta Pública Anual 2023
INSTITUTO DE CRÉDITO PARA LOS TRABAJADORES AL SERVICIO DEL GOBIERNO DEL ESTADO DE MORELOS
Estado Analítico de Ingresos
Del 1 de enero al 31 de diciembre de 2023
(Cifras en Pesos)

Rubro de Ingresos	Ingreso					Diferencia (6 = 5 - 1)
	Estimado	Ampliaciones y Reducciones	Modificado	Devengado	Recaudado	
	(1)	(2)	(3 = 1 + 2)	(4)	(5)	
Impuestos	-	-	-	-	-	-
Cuotas y Aportaciones de Seguridad Social	86,250,037	-	86,250,037	78,529,122	78,529,122	(7,720,915)
Contribuciones de Mejoras	-	-	-	-	-	-
Derechos	-	-	-	-	-	-
Productos	447,663,861	(5,000,000)	442,663,861	470,604,936	470,604,936	22,941,075
Aprovechamientos	-	-	-	-	-	-
Ingresos por Venta de Bienes, Prestación de Servicios y Otros Ingresos	1,054,000	-	1,054,000	1,749,994	1,749,994	695,994
Participaciones, Aportaciones, Convenios, Incentivos Derivados de la Colaboración Fiscal y Fondos Distintos de Aportaciones	-	-	-	-	-	-
Transferencias, Asignaciones, Subsidios y Subvenciones, y Pensiones y Jubilaciones	-	-	-	-	-	-
Ingresos Derivados de Financiamientos	-	-	-	-	-	-
Total	534,967,898	(5,000,000)	529,967,898	550,884,052	550,884,052	15,916,154
				Ingresos excedentes		

Estado Analítico de Ingresos Por Fuente de Financiamiento	Ingreso					Diferencia (6 = 5 - 1)
	Estimado	Ampliaciones y Reducciones	Modificado	Devengado	Recaudado	
	(1)	(2)	(3 = 1 + 2)	(4)	(5)	
Ingresos del Poder Ejecutivo Federal o Estatal y de los Municipios	-	-	-	-	-	-
Impuestos	-	-	-	-	-	-
Cuotas y Aportaciones de Seguridad Social	-	-	-	-	-	-
Contribuciones de Mejoras	-	-	-	-	-	-
Derechos	-	-	-	-	-	-
Productos ¹	-	-	-	-	-	-
Aprovechamientos ²	-	-	-	-	-	-
Participaciones, Aportaciones, Convenios, Incentivos Derivados de la Colaboración Fiscal y Fondos Distintos de Aportaciones	-	-	-	-	-	-
Transferencias, Asignaciones, Subsidios y Subvenciones, y Pensiones y Jubilaciones	-	-	-	-	-	-
Ingresos de los Entes Públicos de los Poderes Legislativo y Judicial, de los Órganos Autónomos y del Sector Paraestatal o Paramunicipal, así como de las Empresas Productivas del Estado	534,967,898	(5,000,000)	529,967,898	550,884,052	550,884,052	15,916,154
Cuotas y Aportaciones de Seguridad Social	86,250,037	-	86,250,037	78,529,122	78,529,122	(7,720,915)
Productos ¹	447,663,861	(5,000,000)	442,663,861	470,604,936	470,604,936	22,941,075
Ingresos por Venta de Bienes, Prestación de Servicios y Otros Ingresos ³	1,054,000	-	1,054,000	1,749,994	1,749,994	695,994
Transferencias, Asignaciones, Subsidios y Subvenciones, y Pensiones y Jubilaciones	-	-	-	-	-	-
Ingresos Derivados de Financiamientos	-	-	-	-	-	-
Ingresos Derivados de Financiamientos	-	-	-	-	-	-
Total	534,967,898	(5,000,000)	529,967,898	550,884,052	550,884,052	15,916,154
				Ingresos excedentes		

¹ Incluye intereses que generan las cuentas bancarias de los entes públicos en productos.

² Incluye donativos en efectivo del Poder Ejecutivo, entre otros aprovechamientos.

³ Se refiere a los ingresos propios obtenidos por los Poderes Legislativo y Judicial, los Órganos Autónomos y las entidades de la administración pública paraestatal y paramunicipal, por sus actividades diversas no inherentes a su operación que generan recursos y que no sean ingresos por venta de bienes o prestación de servicios, tales como donativos en efectivo, entre otros.



Cuenta Pública Anual 2023
INSTITUTO DE CRÉDITO PARA LOS TRABAJADORES AL SERVICIO DEL GOBIERNO DEL ESTADO DE MORELOS
Estado Analítico de Ingresos Detallado - LDF
Del 1 de enero al 31 de diciembre de 2023
(Cifras en Pesos)

Concepto	Ingreso					Diferencia
	Estimado	Ampliaciones/ (Reducciones)	Modificado	Devengado	Recaudado	
Ingresos de Libre Disposición						
<i>Impuestos</i>	-	-	-	-	-	-
<i>Cuotas y Aportaciones de Seguridad Social</i>	86,250,037	-	86,250,037	78,529,122	78,529,122	(7,720,915)
<i>Contribuciones de Mejoras</i>	-	-	-	-	-	-
<i>Derechos</i>	-	-	-	-	-	-
<i>Productos</i>	447,663,861	(5,000,000)	442,663,861	470,604,936	470,604,936	22,941,075
<i>Aprovechamientos</i>	-	-	-	-	-	-
<i>Ingresos por Venta de Bienes y Prestación de Servicios</i>	1,054,000	-	1,054,000	1,749,994	1,749,994	695,994
<i>Participaciones</i>	-	-	-	-	-	-
Fondo General de Participaciones	-	-	-	-	-	-
Fondo de Fomento Municipal	-	-	-	-	-	-
Fondo de Fiscalización y Recaudación	-	-	-	-	-	-
Fondo de Compensación	-	-	-	-	-	-
Fondo de Extracción de Hidrocarburos	-	-	-	-	-	-
Impuesto Especial Sobre Producción y Servicios	-	-	-	-	-	-
0.136% de la Recaudación Federal Participable	-	-	-	-	-	-
3.17% Sobre Extracción de Petróleo	-	-	-	-	-	-
Gasolinas y Diésel	-	-	-	-	-	-
Fondo del Impuesto Sobre la Renta	-	-	-	-	-	-
Fondo de Estabilización de los Ingresos de las Ent. Fed.	-	-	-	-	-	-
<i>Incentivos Derivados de la Colaboración Fiscal</i>	-	-	-	-	-	-
Tenencia o Uso de Vehículos	-	-	-	-	-	-
Fondo de Compensación ISAN	-	-	-	-	-	-
Impuesto Sobre Automóviles Nuevos	-	-	-	-	-	-
Fondo de Compensación de Repecos-Intermedios	-	-	-	-	-	-
Otros Incentivos Económicos	-	-	-	-	-	-
<i>Transferencias y Asignaciones</i>	-	-	-	-	-	-
<i>Convenios</i>	-	-	-	-	-	-
Otros Convenios y Subsidios	-	-	-	-	-	-
<i>Otros Ingresos de Libre Disposición</i>	-	-	-	-	-	-
Participaciones en Ingresos Locales	-	-	-	-	-	-
Otros Ingresos de Libre Disposición	-	-	-	-	-	-
Total de Ingresos de Libre Disposición	534,967,898	(5,000,000)	529,967,898	550,884,052	550,884,052	15,916,154
Ingresos Excedentes de Ingresos de Libre Disposición						
Transferencias Federales Etiquetadas						
<i>Aportaciones</i>	-	-	-	-	-	-
Fondo de Aport. para la Nómina Educativa y Gto. Op.	-	-	-	-	-	-
Fondo de Aportaciones para los Servicios de Salud	-	-	-	-	-	-
Fondo de Aportaciones para la Infraestructura Social	-	-	-	-	-	-
Fondo de Aport. para el Fortalecimiento de los Municipios y de las Demarcaciones Territoriales del Distrito Federal	-	-	-	-	-	-
Fondo de Aportaciones Múltiples	-	-	-	-	-	-
Fondo de Aport. para la Educación Tec. y de Adultos	-	-	-	-	-	-
Fondo de Aportaciones para la Seguridad Pública de los Estados y del Distrito Federal	-	-	-	-	-	-
Fondo de Aportaciones para el Fortalecimiento de las Entidades Federativas	-	-	-	-	-	-
<i>Convenios</i>	-	-	-	-	-	-
Convenios de Protección Social en Salud	-	-	-	-	-	-
Convenios de Descentralización	-	-	-	-	-	-
Convenios de Reasignación	-	-	-	-	-	-
Otros Convenios y Subsidios	-	-	-	-	-	-
<i>Fondos Distintos de Aportaciones</i>	-	-	-	-	-	-
Fondo para Entidades Federativas y Municipios Productores de Hidrocarburos	-	-	-	-	-	-
Fondo Minero	-	-	-	-	-	-
<i>Transferencias, Asignaciones, Subsidios y Subvenciones, y Pensiones y Jubilaciones</i>	-	-	-	-	-	-
<i>Otras Transferencias Federales Etiquetadas</i>	-	-	-	-	-	-
Total de Transferencias Federales Etiquetadas	-	-	-	-	-	-
Ingresos Derivados de Financiamientos	-	-	-	-	-	-
<i>Ingresos Derivados de Financiamientos</i>	-	-	-	-	-	-
Total de Ingresos	534,967,898	(5,000,000)	529,967,898	550,884,052	550,884,052	15,916,154
Datos Informativos						
1. Ingresos Derivados de Financiamientos con Fuente de Pago de Ingresos de Libre Disposición	-	-	-	-	-	-
2. Ingresos Derivados de Financiamientos con Fuente de Pago de Transferencias Federales Etiquetadas	-	-	-	-	-	-
3. Ingresos Derivados de Financiamientos	-	-	-	-	-	-



Cuenta Pública Anual 2023
INSTITUTO DE CRÉDITO PARA LOS TRABAJADORES AL SERVICIO DEL GOBIERNO DEL ESTADO DE MORELOS
Estado Analítico del Ejercicio del Presupuesto de Egresos
Clasificación por Objeto del Gasto (Capítulo y Concepto)
Del 1 de enero al 31 de diciembre de 2023
(Cifras en Pesos)

Concepto	Egresos					Subejercicio
	Aprobado	Ampliaciones/ (Reducciones)	Modificado	Devengado	Pagado	
	1	2	3 = (1 + 2)	4	5	
Servicios Personales	78,846,585	-	78,846,585	72,870,541	72,870,541	5,976,044
Remuneraciones al Personal de Carácter Permanente	37,586,932	-	37,586,932	36,306,176	36,306,176	1,280,756
Remuneraciones al Personal de Carácter Transitorio	3,092,241	-	3,092,241	2,332,090	2,332,090	760,151
Remuneraciones Adicionales y Especiales	12,912,367	500,000	13,412,367	11,952,677	11,952,677	1,459,690
Seguridad Social	10,294,292	284,000	10,578,292	9,594,957	9,594,957	983,335
Otras Prestaciones Sociales y Económicas	14,960,753	(784,000)	14,176,753	12,684,641	12,684,641	1,492,112
Previsiones	-	-	-	-	-	-
Pago de Estímulos a Servidores Públicos	-	-	-	-	-	-
Materiales y Suministros	8,018,500	(936,769)	7,081,731	6,271,944	6,271,944	809,787
Materiales de Admón., Emisión de Doctos. y Artículos Oficiales	1,833,900	(329,769)	1,504,131	1,389,059	1,389,059	115,072
Alimentos y Utensilios	322,000	1,500	323,500	277,610	277,610	45,890
Materias Primas y Materiales de Producción y Comercialización	-	-	-	-	-	-
Materiales y Artículos de Construcción y de Reparación	1,338,600	(396,414)	942,186	790,168	790,168	152,018
Productos Químicos, Farmacéuticos y de Laboratorio	2,122,000	(381,086)	1,740,914	1,472,249	1,472,249	268,665
Combustibles, Lubricantes y Aditivos	728,000	10,000	738,000	677,118	677,118	60,882
Vestuario, Blancos, Prendas de Protección y Artículos Deportivos	1,220,000	4,000	1,224,000	1,184,987	1,184,987	39,013
Materiales y Suministros Para Seguridad	-	-	-	-	-	-
Herramientas, Refacciones y Accesorios Menores	454,000	155,000	609,000	480,753	480,753	128,247
Servicios Generales	23,114,569	8,121,330	31,235,899	26,233,426	26,233,426	5,002,473
Servicios Básicos	3,020,450	(10,000)	3,010,450	2,220,635	2,220,635	789,815
Servicios de Arrendamiento	489,200	47,000	536,200	351,812	351,812	184,388
Servicios Profesionales, Científicos, Técnicos y Otros Servicios	6,336,300	1,173,400	7,509,700	5,141,253	5,141,253	2,368,447
Servicios Financieros, Bancarios y Comerciales	2,973,200	(535,000)	2,438,200	1,950,332	1,950,332	487,868
Servicios de Instalación, Reparación, Mantto. y Conservación	7,169,965	(266,820)	6,903,145	6,421,307	6,421,307	481,838
Servicios de Comunicación Social y Publicidad	781,000	7,696,600	8,477,600	8,249,656	8,249,656	227,944
Servicios de Traslado y Viáticos	238,750	(35,000)	203,750	132,618	132,618	71,132
Servicios Oficiales	800,000	97,000	897,000	693,864	693,864	203,136
Otros Servicios Generales	1,305,704	(45,850)	1,259,854	1,071,949	1,071,949	187,905
Transferencias, Asignaciones, Subsidios y Otras Ayudas	21,232,842	(100,150)	21,132,692	21,007,486	21,007,486	125,206
Transferencias Internas y Asignaciones al Sector Público	-	-	-	-	-	-
Transferencias al Resto del Sector Público	-	-	-	-	-	-
Subsidios y Subvenciones	-	-	-	-	-	-
Ayudas Sociales	1,672,000	(100,150)	1,571,850	1,450,766	1,450,766	121,084
Pensiones y Jubilaciones	19,290,842	-	19,290,842	19,286,720	19,286,720	4,122
Transferencias a Fideicomisos, Mandatos y Otros Análogos	-	-	-	-	-	-
Transferencias a la Seguridad Social	-	-	-	-	-	-
Donativos	270,000	-	270,000	270,000	270,000	-
Transferencias al Exterior	-	-	-	-	-	-
Bienes Muebles, Inmuebles e Intangibles	4,418,300	(84,411)	4,333,889	3,948,746	3,948,746	385,143
Mobiliario y Equipo de Administración	2,385,000	30,589	2,415,589	2,273,175	2,273,175	142,414
Mobiliario y Equipo Educativo y Recreativo	-	-	-	-	-	-
Equipo e Instrumental Médico y de Laboratorio	312,800	-	312,800	261,455	261,455	51,345
Vehículos y Equipo de Transporte	-	-	-	-	-	-
Equipo de Defensa y Seguridad	-	-	-	-	-	-
Maquinaria, Otros Equipos y Herramientas	897,500	(35,000)	862,500	827,609	827,609	34,891
Activos Biológicos	-	-	-	-	-	-
Bienes Inmuebles	-	-	-	-	-	-
Activos Intangibles	823,000	(80,000)	743,000	586,507	586,507	156,493
Inversión Pública	3,596,250	(2,000,000)	1,596,250	1,495,801	1,495,801	100,449
Obra Pública en Bienes de Dominio Público	-	-	-	-	-	-
Obra Pública en Bienes Propios	3,596,250	(2,000,000)	1,596,250	1,495,801	1,495,801	100,449
Proyectos Productivos y Acciones de Fomento	-	-	-	-	-	-
Inversiones Financieras y Otras Provisiones	-	-	-	-	-	-
Inversiones Para el Fomento de Actividades Productivas	-	-	-	-	-	-
Acciones y Participaciones de Capital	-	-	-	-	-	-
Compra de Títulos y Valores	-	-	-	-	-	-
Concesión de Préstamos	-	-	-	-	-	-
Inversiones en Fideicomisos, Mandatos y Otros Análogos	-	-	-	-	-	-
Otras Inversiones Financieras	-	-	-	-	-	-
Provisiones para Contingencias y Otras Erogaciones Especiales	-	-	-	-	-	-
Participaciones y Aportaciones	-	-	-	-	-	-
Participaciones	-	-	-	-	-	-
Aportaciones	-	-	-	-	-	-
Convenios	-	-	-	-	-	-
Deuda Pública	-	-	-	-	-	-
Amortización de la Deuda Pública	-	-	-	-	-	-
Intereses de la Deuda Pública	-	-	-	-	-	-
Comisiones de la Deuda Pública	-	-	-	-	-	-
Gastos de la Deuda Pública	-	-	-	-	-	-
Costo por Coberturas	-	-	-	-	-	-
Apoyos Financieros	-	-	-	-	-	-
Adeudos de Ejercicios Fiscales Anteriores (Adefas)	-	-	-	-	-	-
Total del Gasto	139,227,046	5,000,000	144,227,046	131,827,944	131,827,944	12,399,102



Cuenta Pública Anual 2023
INSTITUTO DE CRÉDITO PARA LOS TRABAJADORES AL SERVICIO DEL GOBIERNO DEL ESTADO DE MORELOS
 Estado Analítico del Ejercicio del Presupuesto de Egresos Detallado - LDF
 Clasificación por Objeto del Gasto (Capítulo y Concepto)
 Del 1 de enero al 31 de diciembre de 2023
 (Cifras en Pesos)

Concepto	Egresos					Subejercicio
	Aprobado	Ampliaciones / (Reducciones)	Modificado	Devengado	Pagado	
Gasto No Etiquetado	139,227,046	5,000,000	144,227,046	131,827,944	131,827,944	12,399,102
Servicios Personales	78,846,585	-	78,846,585	72,870,541	72,870,541	5,976,044
Remuneraciones al Personal de Carácter Permanente	37,586,932	-	37,586,932	36,306,176	36,306,176	1,280,756
Remuneraciones al Personal de Carácter Transitorio	3,092,241	-	3,092,241	2,332,090	2,332,090	760,151
Remuneraciones Adicionales y Especiales	12,912,367	500,000	13,412,367	11,952,677	11,952,677	1,459,690
Seguridad Social	10,294,292	284,000	10,578,292	9,594,957	9,594,957	983,335
Otras Prestaciones Sociales y Económicas	14,960,753	(784,000)	14,176,753	12,684,641	12,684,641	1,492,112
Previsiones	-	-	-	-	-	-
Pago de Estímulos a Servidores Públicos	-	-	-	-	-	-
Materiales y Suministros	8,018,500	(936,769)	7,081,731	6,271,944	6,271,944	809,787
Materiales de Admón., Emisión de Doctos. y Art. Oficiales	1,833,900	(329,769)	1,504,131	1,389,059	1,389,059	115,072
Alimentos y Utensilios	322,000	1,500	323,500	277,610	277,610	45,890
Materias Primas y Materiales de Prod. y Comercialización	-	-	-	-	-	-
Materiales y Artículos de Construcción y de Reparación	1,338,600	(396,414)	942,186	790,168	790,168	152,018
Productos Químicos, Farmacéuticos y de Laboratorio	2,122,000	(381,086)	1,740,914	1,472,249	1,472,249	268,665
Combustibles, Lubricantes y Aditivos	728,000	10,000	738,000	677,118	677,118	60,882
Vestuario, Blancos, Prendas de Protección y Art. Deportivos	1,220,000	4,000	1,224,000	1,184,987	1,184,987	39,013
Materiales y Suministros Para Seguridad	-	-	-	-	-	-
Herramientas, Refacciones y Accesorios Menores	454,000	155,000	609,000	480,753	480,753	128,247
Servicios Generales	23,114,569	8,121,330	31,235,899	26,233,426	26,233,426	5,002,473
Servicios Básicos	3,020,450	(10,000)	3,010,450	2,220,635	2,220,635	789,815
Servicios de Arrendamiento	489,200	47,000	536,200	351,812	351,812	184,388
Servicios Profesionales, Científicos, Técnicos y Otros Serv.	6,336,300	1,173,400	7,509,700	5,141,253	5,141,253	2,368,447
Servicios Financieros, Bancarios y Comerciales	2,973,200	(535,000)	2,438,200	1,950,332	1,950,332	487,868
Servicios de Instalación, Reparación, Mantto. y Conservación	7,169,965	(266,820)	6,903,145	6,421,307	6,421,307	481,838
Servicios de Comunicación Social y Publicidad	781,000	7,696,600	8,477,600	8,249,656	8,249,656	227,944
Servicios de Traslado y Viáticos	238,750	(35,000)	203,750	132,618	132,618	71,132
Servicios Oficiales	800,000	97,000	897,000	693,864	693,864	203,136
Otros Servicios Generales	1,305,704	(45,850)	1,259,854	1,071,949	1,071,949	187,905
Transferencias, Asignaciones, Subsidios y Otras Ayudas	21,232,842	(100,150)	21,132,692	21,007,486	21,007,486	125,206
Transferencias Internas y Asignaciones al Sector Público	-	-	-	-	-	-
Transferencias al Resto del Sector Público	-	-	-	-	-	-
Subsidios y Subvenciones	-	-	-	-	-	-
Ayudas Sociales	1,672,000	(100,150)	1,571,850	1,450,766	1,450,766	121,084
Pensiones y Jubilaciones	19,290,842	-	19,290,842	19,286,720	19,286,720	4,122
Transferencias a Fideicomisos, Mandatos y Otros Análogos	-	-	-	-	-	-
Transferencias a la Seguridad Social	-	-	-	-	-	-
Donativos	270,000	-	270,000	270,000	270,000	-
Transferencias al Exterior	-	-	-	-	-	-
Bienes Muebles, Inmuebles e Intangibles	4,418,300	(84,411)	4,333,889	3,948,746	3,948,746	385,143
Mobiliario y Equipo de Administración	2,385,000	30,589	2,415,589	2,273,175	2,273,175	142,414
Mobiliario y Equipo Educativo y Recreativo	-	-	-	-	-	-
Equipo e Instrumental Médico y de Laboratorio	312,800	-	312,800	261,455	261,455	51,345
Vehículos y Equipo de Transporte	-	-	-	-	-	-
Equipo de Defensa y Seguridad	-	-	-	-	-	-
Maquinaria, Otros Equipos y Herramientas	897,500	(35,000)	862,500	827,609	827,609	34,891
Activos Biológicos	-	-	-	-	-	-
Bienes Inmuebles	-	-	-	-	-	-
Activos Intangibles	823,000	(80,000)	743,000	586,507	586,507	156,493
Inversión Pública	3,596,250	(2,000,000)	1,596,250	1,495,801	1,495,801	100,449
Obra Pública en Bienes de Dominio Público	-	-	-	-	-	-
Obra Pública en Bienes Propios	3,596,250	(2,000,000)	1,596,250	1,495,801	1,495,801	100,449
Proyectos Productivos y Acciones de Fomento	-	-	-	-	-	-
Inversiones Financieras y Otras Provisiones	-	-	-	-	-	-
Inversiones Para el Fomento de Actividades Productivas	-	-	-	-	-	-
Acciones y Participaciones de Capital	-	-	-	-	-	-
Compra de Títulos y Valores	-	-	-	-	-	-
Concesión de Préstamos	-	-	-	-	-	-
Inversiones en Fideicomisos, Mandatos y Otros Análogos	-	-	-	-	-	-
Fideicomiso de Desastres Naturales (Informativo)	-	-	-	-	-	-
Otras Inversiones Financieras	-	-	-	-	-	-
Provisiones para Contingencias y Otras Erogaciones Especiales	-	-	-	-	-	-
Participaciones y Aportaciones	-	-	-	-	-	-
Participaciones	-	-	-	-	-	-
Aportaciones	-	-	-	-	-	-
Convenios	-	-	-	-	-	-
Deuda Pública	-	-	-	-	-	-
Amortización de la Deuda Pública	-	-	-	-	-	-
Intereses de la Deuda Pública	-	-	-	-	-	-
Comisiones de la Deuda Pública	-	-	-	-	-	-
Gastos de la Deuda Pública	-	-	-	-	-	-
Costo por Coberturas	-	-	-	-	-	-
Apoyos Financieros	-	-	-	-	-	-
Adeudos de Ejercicios Fiscales Anteriores (Adefas)	-	-	-	-	-	-



Cuenta Pública Anual 2023
INSTITUTO DE CRÉDITO PARA LOS TRABAJADORES AL SERVICIO DEL GOBIERNO DEL ESTADO DE MORELOS
 Estado Analítico del Ejercicio del Presupuesto de Egresos Detallado - LDF
 Clasificación por Objeto del Gasto (Capítulo y Concepto)
 Del 1 de enero al 31 de diciembre de 2023
 (Cifras en Pesos)

Concepto	Egresos					
	Aprobado	Ampliaciones / (Reducciones)	Modificado	Devengado	Pagado	Subejercicio
Gasto Etiquetado	-	-	-	-	-	-
Servicios Personales	-	-	-	-	-	-
Remuneraciones al Personal de Carácter Permanente	-	-	-	-	-	-
Remuneraciones al Personal de Carácter Transitorio	-	-	-	-	-	-
Remuneraciones Adicionales y Especiales	-	-	-	-	-	-
Seguridad Social	-	-	-	-	-	-
Otras Prestaciones Sociales y Económicas	-	-	-	-	-	-
Previsiones	-	-	-	-	-	-
Pago de Estímulos a Servidores Públicos	-	-	-	-	-	-
Materiales y Suministros	-	-	-	-	-	-
Materiales de Admón., Emisión de Doctos. y Art. Oficiales	-	-	-	-	-	-
Alimentos y Utensilios	-	-	-	-	-	-
Materias Primas y Materiales de Prod. y Comercialización	-	-	-	-	-	-
Materiales y Artículos de Construcción y de Reparación	-	-	-	-	-	-
Productos Químicos, Farmacéuticos y de Laboratorio	-	-	-	-	-	-
Combustibles, Lubrificantes y Aditivos	-	-	-	-	-	-
Vestuario, Blancos, Prendas de Protección y Art. Deportivos	-	-	-	-	-	-
Materiales y Suministros Para Seguridad	-	-	-	-	-	-
Herramientas, Refacciones y Accesorios Menores	-	-	-	-	-	-
Servicios Generales	-	-	-	-	-	-
Servicios Básicos	-	-	-	-	-	-
Servicios de Arrendamiento	-	-	-	-	-	-
Servicios Profesionales, Científicos, Técnicos y Otros Serv.	-	-	-	-	-	-
Servicios Financieros, Bancarios y Comerciales	-	-	-	-	-	-
Servicios de Instalación, Reparación, Mantto. y Conservación	-	-	-	-	-	-
Servicios de Comunicación Social y Publicidad	-	-	-	-	-	-
Servicios de Traslado y Viáticos	-	-	-	-	-	-
Servicios Oficiales	-	-	-	-	-	-
Otros Servicios Generales	-	-	-	-	-	-
Transferencias, Asignaciones, Subsidios y Otras Ayudas	-	-	-	-	-	-
Transferencias Internas y Asignaciones al Sector Público	-	-	-	-	-	-
Transferencias al Resto del Sector Público	-	-	-	-	-	-
Subsidios y Subvenciones	-	-	-	-	-	-
Ayudas Sociales	-	-	-	-	-	-
Pensiones y Jubilaciones	-	-	-	-	-	-
Transferencias a Fideicomisos, Mandatos y Otros Análogos	-	-	-	-	-	-
Transferencias a la Seguridad Social	-	-	-	-	-	-
Donativos	-	-	-	-	-	-
Transferencias al Exterior	-	-	-	-	-	-
Bienes Muebles, Inmuebles e Intangibles	-	-	-	-	-	-
Mobiliario y Equipo de Administración	-	-	-	-	-	-
Mobiliario y Equipo Educativo y Recreativo	-	-	-	-	-	-
Equipo e Instrumental Médico y de Laboratorio	-	-	-	-	-	-
Vehículos y Equipo de Transporte	-	-	-	-	-	-
Equipo de Defensa y Seguridad	-	-	-	-	-	-
Maquinaria, Otros Equipos y Herramientas	-	-	-	-	-	-
Activos Biológicos	-	-	-	-	-	-
Bienes Inmuebles	-	-	-	-	-	-
Activos Intangibles	-	-	-	-	-	-
Inversión Pública	-	-	-	-	-	-
Obra Pública en Bienes de Dominio Público	-	-	-	-	-	-
Obra Pública en Bienes Propios	-	-	-	-	-	-
Proyectos Productivos y Acciones de Fomento	-	-	-	-	-	-
Inversiones Financieras y Otras Provisiones	-	-	-	-	-	-
Inversiones Para el Fomento de Actividades Productivas	-	-	-	-	-	-
Acciones y Participaciones de Capital	-	-	-	-	-	-
Compra de Títulos y Valores	-	-	-	-	-	-
Concesión de Préstamos	-	-	-	-	-	-
Inversiones en Fideicomisos, Mandatos y Otros Análogos	-	-	-	-	-	-
Fideicomiso de Desastres Naturales (Informativo)	-	-	-	-	-	-
Otras Inversiones Financieras	-	-	-	-	-	-
Provisiones para Contingencias y Otras Erogaciones Especiales	-	-	-	-	-	-
Participaciones y Aportaciones	-	-	-	-	-	-
Participaciones	-	-	-	-	-	-
Aportaciones	-	-	-	-	-	-
Convenios	-	-	-	-	-	-
Deuda Pública	-	-	-	-	-	-
Amortización de la Deuda Pública	-	-	-	-	-	-
Intereses de la Deuda Pública	-	-	-	-	-	-
Comisiones de la Deuda Pública	-	-	-	-	-	-
Gastos de la Deuda Pública	-	-	-	-	-	-
Costo por Coberturas	-	-	-	-	-	-
Apoyos Financieros	-	-	-	-	-	-
Adeudos de Ejercicios Fiscales Anteriores (Adefas)	-	-	-	-	-	-
Total de Egresos	139,227,046	5,000,000	144,227,046	131,827,944	131,827,944	12,399,102



Cuenta Pública Anual 2023
INSTITUTO DE CRÉDITO PARA LOS TRABAJADORES AL SERVICIO DEL GOBIERNO DEL ESTADO DE MORELOS
Estado Analítico del Ejercicio del Presupuesto de Egresos
Clasificación Administrativa
Del 1 de enero al 31 de diciembre de 2023
(Cifras en Pesos)

Concepto	Egresos					Subejercicio 6 = (3 - 4)
	Aprobado	Ampliaciones/ (Reducciones)	Modificado	Devengado	Pagado	
	1	2	3 = (1 + 2)	4	5	
Jefatura de la Oficina de la Gobernatura del Estado	-	-	-	-	-	-
Secretaría de Gobierno	-	-	-	-	-	-
Secretaría de Hacienda	-	-	-	-	-	-
Secretaría de Desarrollo Económico y del Trabajo	-	-	-	-	-	-
Secretaría de Desarrollo Agropecuario	-	-	-	-	-	-
Secretaría de Obras Públicas	-	-	-	-	-	-
Secretaría de Educación	-	-	-	-	-	-
Secretaría de Salud	-	-	-	-	-	-
Secretaría de Administración	-	-	-	-	-	-
Secretaría de la Contraloría	-	-	-	-	-	-
Secretaría de Turismo y Cultura	-	-	-	-	-	-
Secretaría de Desarrollo Social	-	-	-	-	-	-
Secretaría de Desarrollo Sustentable	-	-	-	-	-	-
Secretaría de Movilidad y Transporte	-	-	-	-	-	-
Comisión Estatal de Seguridad Pública	-	-	-	-	-	-
Consejería Jurídica	-	-	-	-	-	-
Gastos Institucionales	-	-	-	-	-	-
Total del Gasto	-	-	-	-	-	-

INSTITUTO DE CRÉDITO PARA LOS TRABAJADORES AL SERVICIO DEL GOBIERNO DEL ESTADO DE MORELOS
Estado Analítico del Ejercicio del Presupuesto de Egresos
Clasificación Administrativa
Del 1 de enero al 31 de diciembre de 2023

Concepto	Egresos					Subejercicio 6 = (3 - 4)
	Aprobado	Ampliaciones/ (Reducciones)	Modificado	Devengado	Pagado	
	1	2	3 = (1 + 2)	4	5	
Poder Ejecutivo	-	-	-	-	-	-
Poder Legislativo	-	-	-	-	-	-
Poder Judicial	-	-	-	-	-	-
Organismos Autónomos	-	-	-	-	-	-
Poder Ejecutivo de los Municipios	-	-	-	-	-	-
Total del Gasto	-	-	-	-	-	-

Sector Paraestatal del Gobierno del Estado de Morelos
Estado Analítico del Ejercicio del Presupuesto de Egresos
Clasificación Administrativa
Del 1 de enero al 31 de diciembre de 2023

Concepto	Egresos					Subejercicio 6 = (3 - 4)
	Aprobado	Ampliaciones/ (Reducciones)	Modificado	Devengado	Pagado	
	1	2	3 = (1 + 2)	4	5	
Entidades Paraestatales y Fideicomisos No Empresariales y No Financieros	139,227,046	5,000,000	144,227,046	131,827,944	131,827,944	12,399,102
Instituciones Públicas de la Seguridad Social	-	-	-	-	-	-
Entidades Paraestatales Empresariales No Financieras con Participación Estatal Mayoritaria	-	-	-	-	-	-
Fideicomisos Empresariales No Financieros con Participación Estatal Mayoritaria	-	-	-	-	-	-
Entidades Paraestatales Empresariales Financieras Monetarias con Participación Estatal Mayoritaria	-	-	-	-	-	-
Entidades Paraestatales Empresariales Financieras No Monetarias con Participación Estatal Mayoritaria	-	-	-	-	-	-
Fideicomisos Financieros Públicos con Participación Estatal Mayoritaria	-	-	-	-	-	-
Total del Gasto	139,227,046	5,000,000	144,227,046	131,827,944	131,827,944	12,399,102



Cuenta Pública Anual 2023
INSTITUTO DE CRÉDITO PARA LOS TRABAJADORES AL SERVICIO DEL GOBIERNO DEL ESTADO DE MORELOS
 Estado Analítico del Ejercicio del Presupuesto de Egresos Detallado - LDF
 Clasificación Administrativa
 Del 1 de enero al 31 de diciembre de 2023
 (Cifras en Pesos)

Concepto	Egresos					Subejercicio
	Aprobado	Ampliaciones/ (Reducciones)	Modificado	Devengado	Pagado	
Gasto No Etiquetado	139,227,046	5,000,000	144,227,046	131,827,944	131,827,944	12,399,102
Jefatura de la Oficina de la Gubernatura del Estado	-	-	-	-	-	-
Secretaría de Gobierno	-	-	-	-	-	-
Secretaría de Hacienda	-	-	-	-	-	-
Secretaría de Desarrollo Económico y del Trabajo	-	-	-	-	-	-
Secretaría de Desarrollo Agropecuario	-	-	-	-	-	-
Secretaría de Obras Públicas	-	-	-	-	-	-
Secretaría de Educación	-	-	-	-	-	-
Secretaría de Salud	-	-	-	-	-	-
Secretaría de Administración	-	-	-	-	-	-
Secretaría de la Contraloría	-	-	-	-	-	-
Secretaría de Turismo y Cultura	-	-	-	-	-	-
Secretaría de Desarrollo Social	-	-	-	-	-	-
Secretaría de Desarrollo Sustentable	-	-	-	-	-	-
Secretaría de Movilidad y Transporte	-	-	-	-	-	-
Comisión Estatal de Seguridad Pública	-	-	-	-	-	-
Consejería Jurídica	-	-	-	-	-	-
Gastos Institucionales	-	-	-	-	-	-
Poder Legislativo	-	-	-	-	-	-
Poder Judicial	-	-	-	-	-	-
Organismos Autónomos	-	-	-	-	-	-
Entidades Paraestatales y Fideicomisos No Empresariales y No Financieros	139,227,046	5,000,000	144,227,046	131,827,944	131,827,944	12,399,102
Entidades Paraestatales Empresariales No Financieras con Participación Estatal Mayoritaria	-	-	-	-	-	-
Poder Ejecutivo de los Municipios	-	-	-	-	-	-
Gasto Etiquetado	-	-	-	-	-	-
Jefatura de la Oficina de la Gubernatura del Estado	-	-	-	-	-	-
Secretaría de Gobierno	-	-	-	-	-	-
Secretaría de Hacienda	-	-	-	-	-	-
Secretaría de Desarrollo Económico y del Trabajo	-	-	-	-	-	-
Secretaría de Desarrollo Agropecuario	-	-	-	-	-	-
Secretaría de Obras Públicas	-	-	-	-	-	-
Secretaría de Educación	-	-	-	-	-	-
Secretaría de Salud	-	-	-	-	-	-
Secretaría de Administración	-	-	-	-	-	-
Secretaría de la Contraloría	-	-	-	-	-	-
Secretaría de Turismo y Cultura	-	-	-	-	-	-
Secretaría de Desarrollo Social	-	-	-	-	-	-
Secretaría de Desarrollo Sustentable	-	-	-	-	-	-
Secretaría de Movilidad y Transporte	-	-	-	-	-	-
Comisión Estatal de Seguridad Pública	-	-	-	-	-	-
Consejería Jurídica	-	-	-	-	-	-
Gastos Institucionales	-	-	-	-	-	-
Poder Legislativo	-	-	-	-	-	-
Poder Judicial	-	-	-	-	-	-
Organismos Autónomos	-	-	-	-	-	-
Entidades Paraestatales y Fideicomisos No Empresariales y No Financieros	-	-	-	-	-	-
Entidades Paraestatales Empresariales No Financieras con Participación Estatal Mayoritaria	-	-	-	-	-	-
Poder Ejecutivo de los Municipios	-	-	-	-	-	-
Total de Egresos	139,227,046	5,000,000	144,227,046	131,827,944	131,827,944	12,399,102




Cuenta Pública Anual 2023
INSTITUTO DE CRÉDITO PARA LOS TRABAJADORES AL SERVICIO DEL GOBIERNO DEL ESTADO DE MORELOS
Estado Analítico del Ejercicio del Presupuesto de Egresos
Clasificación Funcional (Finalidad y Función)
Del 1 de enero al 31 de diciembre de 2023
(Cifras en Pesos)

Concepto	Egresos					Subejercicio 6 = (3 - 4)
	Aprobado	Ampliaciones/ (Reducciones)	Modificado	Devengado	Pagado	
	1	2	3 = (1 + 2)	4	5	
Gobierno	-	-	-	-	-	-
Legislación	-	-	-	-	-	-
Justicia	-	-	-	-	-	-
Coordinación de la Política de Gobierno	-	-	-	-	-	-
Relaciones Exteriores	-	-	-	-	-	-
Asuntos Financieros y Hacendarios	-	-	-	-	-	-
Seguridad Nacional	-	-	-	-	-	-
Asuntos de Orden Público y de Seguridad Interior	-	-	-	-	-	-
Otros Servicios Generales	-	-	-	-	-	-
Desarrollo Social	139,227,046	5,000,000	144,227,046	131,827,944	131,827,944	12,399,102
Protección Ambiental	-	-	-	-	-	-
Vivienda y Servicios a la Comunidad	-	-	-	-	-	-
Salud	-	-	-	-	-	-
Recreación, Cultura y Otras Manifestaciones Sociales	-	-	-	-	-	-
Educación	-	-	-	-	-	-
Protección Social	-	-	-	-	-	-
Otros Asuntos Sociales	139,227,046	5,000,000	144,227,046	131,827,944	131,827,944	12,399,102
Desarrollo Económico	-	-	-	-	-	-
Asuntos Económicos, Comerciales y Laborales en General	-	-	-	-	-	-
Agropecuaria, Silvicultura, Pesca y Caza	-	-	-	-	-	-
Combustibles y Energía	-	-	-	-	-	-
Minería, Manufacturas y Construcción	-	-	-	-	-	-
Transporte	-	-	-	-	-	-
Comunicaciones	-	-	-	-	-	-
Turismo	-	-	-	-	-	-
Ciencia, Tecnología e Innovación	-	-	-	-	-	-
Otras Industrias y Otros Asuntos Económicos	-	-	-	-	-	-
Otras no Clasificadas en Funciones Anteriores	-	-	-	-	-	-
Transacciones de la Deuda Pública / Costo Financiero de la Deuda	-	-	-	-	-	-
Transferencias, Participaciones y Aportaciones entre Diferentes Niveles y Ordenes de Gobierno	-	-	-	-	-	-
Saneamiento del Sistema Financiero	-	-	-	-	-	-
Adeudos de Ejercicios Fiscales Anteriores	-	-	-	-	-	-
Total del Gasto	139,227,046	5,000,000	144,227,046	131,827,944	131,827,944	12,399,102




Cuenta Pública Anual 2023
INSTITUTO DE CRÉDITO PARA LOS TRABAJADORES AL SERVICIO DEL GOBIERNO DEL ESTADO DE MORELOS
Estado Analítico del Ejercicio del Presupuesto de Egresos Detallado - LDF
Clasificación Funcional (Finalidad y Función)
Del 1 de enero al 31 de diciembre de 2023
(Cifras en Pesos)

Concepto	Egresos					Subejercicio
	Aprobado	Ampliaciones/ (Reducciones)	Modificado	Devengado	Pagado	
Gasto No Etiquetado	139,227,046	5,000,000	144,227,046	131,827,944	131,827,944	12,399,102
<i>Gobierno</i>	-	-	-	-	-	-
Legislación	-	-	-	-	-	-
Justicia	-	-	-	-	-	-
Coordinación de la Política de Gobierno	-	-	-	-	-	-
Relaciones Exteriores	-	-	-	-	-	-
Asuntos Financieros y Hacendarios	-	-	-	-	-	-
Seguridad Nacional	-	-	-	-	-	-
Asuntos de Orden Público y de Seguridad Interior	-	-	-	-	-	-
Otros Servicios Generales	-	-	-	-	-	-
<i>Desarrollo Social</i>	139,227,046	5,000,000	144,227,046	131,827,944	131,827,944	12,399,102
Protección Ambiental	-	-	-	-	-	-
Vivienda y Servicios a la Comunidad	-	-	-	-	-	-
Salud	-	-	-	-	-	-
Recreación, Cultura y Otras Manifestaciones Sociales	-	-	-	-	-	-
Educación	-	-	-	-	-	-
Protección Social	-	-	-	-	-	-
Otros Asuntos Sociales	139,227,046	5,000,000	144,227,046	131,827,944	131,827,944	12,399,102
<i>Desarrollo Económico</i>	-	-	-	-	-	-
Asuntos Económicos, Comerciales y Laborales en Gral.	-	-	-	-	-	-
Agropecuaria, Silvicultura, Pesca y Caza	-	-	-	-	-	-
Combustibles y Energía	-	-	-	-	-	-
Minería, Manufacturas y Construcción	-	-	-	-	-	-
Transporte	-	-	-	-	-	-
Comunicaciones	-	-	-	-	-	-
Turismo	-	-	-	-	-	-
Ciencia, Tecnología e Innovación	-	-	-	-	-	-
Otras Industrias y Otros Asuntos Económicos	-	-	-	-	-	-
<i>Otras no Clasificadas en Funciones Anteriores</i>	-	-	-	-	-	-
Transacciones de la Deuda Pública / Costo Financiero de la Deuda	-	-	-	-	-	-
Transferencias, Participaciones y Aportaciones entre Diferentes Niveles y Ordenes de Gobierno	-	-	-	-	-	-
Saneamiento del Sistema Financiero	-	-	-	-	-	-
Adeudos de Ejercicios Fiscales Anteriores	-	-	-	-	-	-
Gasto Etiquetado	-	-	-	-	-	-
<i>Gobierno</i>	-	-	-	-	-	-
Legislación	-	-	-	-	-	-
Justicia	-	-	-	-	-	-
Coordinación de la Política de Gobierno	-	-	-	-	-	-
Relaciones Exteriores	-	-	-	-	-	-
Asuntos Financieros y Hacendarios	-	-	-	-	-	-
Seguridad Nacional	-	-	-	-	-	-
Asuntos de Orden Público y de Seguridad Interior	-	-	-	-	-	-
Otros Servicios Generales	-	-	-	-	-	-
<i>Desarrollo Social</i>	-	-	-	-	-	-
Protección Ambiental	-	-	-	-	-	-
Vivienda y Servicios a la Comunidad	-	-	-	-	-	-
Salud	-	-	-	-	-	-
Recreación, Cultura y Otras Manifestaciones Sociales	-	-	-	-	-	-
Educación	-	-	-	-	-	-
Protección Social	-	-	-	-	-	-
Otros Asuntos Sociales	-	-	-	-	-	-
<i>Desarrollo Económico</i>	-	-	-	-	-	-
Asuntos Económicos, Comerciales y Laborales en Gral.	-	-	-	-	-	-
Agropecuaria, Silvicultura, Pesca y Caza	-	-	-	-	-	-
Combustibles y Energía	-	-	-	-	-	-
Minería, Manufacturas y Construcción	-	-	-	-	-	-
Transporte	-	-	-	-	-	-
Comunicaciones	-	-	-	-	-	-
Turismo	-	-	-	-	-	-
Ciencia, Tecnología e Innovación	-	-	-	-	-	-
Otras Industrias y Otros Asuntos Económicos	-	-	-	-	-	-
<i>Otras no Clasificadas en Funciones Anteriores</i>	-	-	-	-	-	-
Transacciones de la Deuda Pública / Costo Financiero de la Deuda	-	-	-	-	-	-
Transferencias, Participaciones y Aportaciones entre Diferentes Niveles y Ordenes de Gobierno	-	-	-	-	-	-
Saneamiento del Sistema Financiero	-	-	-	-	-	-
Adeudos de Ejercicios Fiscales Anteriores	-	-	-	-	-	-
Total del Egresos	139,227,046	5,000,000	144,227,046	131,827,944	131,827,944	12,399,102




Cuenta Pública Anual 2023
INSTITUTO DE CRÉDITO PARA LOS TRABAJADORES AL SERVICIO DEL GOBIERNO DEL ESTADO DE MORELOS
 Estado Analítico del Ejercicio del Presupuesto de Egresos Detallado - LDF
 Clasificación de Servicios Personales por Categoría
 Del 1 de enero al 31 de diciembre de 2023
 (Cifras en Pesos)

Concepto	Egresos					Subejercicio
	Aprobado	Ampliaciones/ (Reducciones)	Modificado	Devengado	Pagado	
Gasto No Etiquetado	78,846,585	-	78,846,585	72,870,541	72,870,541	5,976,044
<i>Personal Administrativo y de Servicio Público</i>	-	-	-	-	-	-
<i>Magisterio</i>	-	-	-	-	-	-
Servicios de Salud	78,846,585	-	78,846,585	72,870,541	72,870,541	5,976,044
Personal Administrativo	78,846,585	-	78,846,585	72,870,541	72,870,541	5,976,044
Personal Médico, Paramédico y afín	-	-	-	-	-	-
Seguridad Pública	-	-	-	-	-	-
Gastos Asociados a la Implementación de Nuevas Leyes Fed. o Reformas a las Mismas	-	-	-	-	-	-
Nombre del Programa o Ley 1	-	-	-	-	-	-
Nombre del Programa o Ley 2	-	-	-	-	-	-
Sentencias Laborales Definitivas	-	-	-	-	-	-
Gasto Etiquetado	-	-	-	-	-	-
<i>Personal Administrativo y de Servicio Público</i>	-	-	-	-	-	-
<i>Magisterio</i>	-	-	-	-	-	-
Servicios de Salud	-	-	-	-	-	-
Personal Administrativo	-	-	-	-	-	-
Personal Médico, Paramédico y afín	-	-	-	-	-	-
Seguridad Pública	-	-	-	-	-	-
Gastos Asociados a la Implementación de Nuevas Leyes Fed. o Reformas a las Mismas	-	-	-	-	-	-
Nombre del Programa o Ley 1	-	-	-	-	-	-
Nombre del Programa o Ley 2	-	-	-	-	-	-
Sentencias Laborales Definitivas	-	-	-	-	-	-
Total del Gasto en Servicios Personales	78,846,585	-	78,846,585	72,870,541	72,870,541	5,976,044



Cuenta Pública Anual 2023
INSTITUTO DE CREDITO PARA LOS TRABAJADORES AL SERVICIO DEL GOBIERNO DEL ESTADO DE MORELOS
 Estado Analítico del Ejercicio del Presupuesto de Egresos
 Clasificación Económica (por Tipo de Gasto)
 Del 1 de enero al 31 de diciembre de 2023
 (Cifras en Pesos)

Concepto	Egresos					
	Aprobado	Ampliaciones/ (Reducciones)	Modificado	Devengado	Pagado	Subejercicio
	1	2	3 = (1 + 2)	4	5	6 = (3 - 4)
Gasto Corriente	111,921,654	7,084,411	119,006,065	107,096,677	107,096,677	11,909,388
Gasto de Capital	8,014,550	(2,084,411)	5,930,139	5,444,547	5,444,547	485,592
Amortización de la Deuda y Disminución de Pasivos	-	-	-	-	-	-
Pensiones y Jubilaciones	19,290,842	-	19,290,842	19,286,720	19,286,720	4,122
Participaciones	-	-	-	-	-	-
Total del Gasto	139,227,046	5,000,000	144,227,046	131,827,944	131,827,944	12,399,102




Cuenta Pública Anual 2023
INSTITUTO DE CRÉDITO PARA LOS TRABAJADORES AL SERVICIO DEL GOBIERNO DEL ESTADO DE MORELOS
Endeudamiento Neto
Del 1 de enero al 31 de diciembre de 2023
(Cifras en Pesos)

Identificación de Crédito o Instrumento	Contratación / Colocación		Amortización	Endeudamiento Neto C = A - B
	A	B		
Créditos Bancarios				
				-
				-
				-
				-
				-
				-
				-
				-
				-
				-
				-
				-
				-
				-
				-
				-
				-
				-
Total Créditos Bancarios				-
Otros Instrumentos de Deuda				
				-
				-
				-
				-
				-
				-
				-
				-
				-
				-
				-
Total Otros Instrumentos de Deuda				-
				-
TOTAL				-




Información Programática

CUENTA PÚBLICA ANUAL
INSTITUTO DE CRÉDITO PARA LOS TRABAJADORES AL
SERVICIO DEL GOBIERNO DEL ESTADO DE MORELOS | 2023



Cuenta Pública Anual 2023
INSTITUTO DE CRÉDITO PARA LOS TRABAJADORES AL SERVICIO DEL GOBIERNO DEL ESTADO DE MORELOS
 Gasto por Categoría Programática
 Del 1 de enero al 31 de diciembre de 2023
 (Cifras en Pesos)

Concepto	Egresos					Subejercicio
	Aprobado	Ampliaciones/ (Reducciones)	Modificado	Devengado	Pagado	
	1	2	3 = (1 + 2)	4	5	6 = (3 - 4)
Programas						
Subsidios: Sector Social y Privado o Ent. Federativas y Municipios						
Sujetos a Reglas de Operación	-	-	-	-	-	-
Otros Subsidios	-	-	-	-	-	-
Desempeño de las Funciones	139,227,046	5,000,000	144,227,046	131,827,944	131,827,944	12,399,102
Prestación de Servicios Públicos	139,227,046	5,000,000	144,227,046	131,827,944	131,827,944	12,399,102
Provisión de Bienes Públicos	-	-	-	-	-	-
Planeación, Seguimiento y Evaluación de Políticas Públicas	-	-	-	-	-	-
Promoción y Fomento	-	-	-	-	-	-
Regulación y Supervisión	-	-	-	-	-	-
Funciones de las Fuerzas Armadas (Únicamente Gobierno Federal)	-	-	-	-	-	-
Específicos	-	-	-	-	-	-
Proyectos de Inversión	-	-	-	-	-	-
Administrativos y de Apoyo	-	-	-	-	-	-
Apoyo al Proceso Presupuestario y para Mejorar la Eficiencia Institucional	-	-	-	-	-	-
Apoyo a la Función Pública y al Mejoramiento de la Gestión	-	-	-	-	-	-
Operaciones Ajenas	-	-	-	-	-	-
Compromisos	-	-	-	-	-	-
Obligaciones de Cumplimiento de Resolución Jurisdiccional	-	-	-	-	-	-
Desastres Naturales	-	-	-	-	-	-
Obligaciones	-	-	-	-	-	-
Pensiones y Jubilaciones	-	-	-	-	-	-
Aportaciones a la Seguridad Social	-	-	-	-	-	-
Aportaciones a Fondos de Estabilización	-	-	-	-	-	-
Aportaciones a Fondos de Inversión y Reestructura de Pensiones	-	-	-	-	-	-
Programas de Gasto Federalizado (Gobierno Federal)	-	-	-	-	-	-
Gasto Federalizado	-	-	-	-	-	-
Participaciones a Entidades Federativas y Municipios	-	-	-	-	-	-
Costo financiero, deuda o apoyos a deudores y ahorradores de la banca	-	-	-	-	-	-
Adeudos de ejercicios fiscales anteriores	-	-	-	-	-	-
Total del Gasto	139,227,046	5,000,000	144,227,046	131,827,944	131,827,944	12,399,102



Cuenta Pública Anual 2023
INSTITUTO DE CRÉDITO PARA LOS TRABAJADORES AL SERVICIO DEL GOBIERNO DEL ESTADO DE MORELOS
Indicadores de Postura Fiscal
Del 1 de enero al 31 de diciembre de 2023
(Cifras en Pesos)

Concepto	Estimado/Aprobado	Devengado	Recaudado/Pagado
I. Ingresos Presupuestarios	534,967,898	550,884,052	550,884,052
1. Ingresos del Gobierno de la Entidad Federativa	-	-	-
2. Ingresos del Sector Paraestatal	534,967,898	550,884,052	550,884,052
II. Egresos Presupuestarios	139,227,046	131,827,944	131,827,944
3. Egresos del Gobierno de la Entidad Federativa	-	-	-
4. Egresos del Sector Paraestatal	139,227,046	131,827,944	131,827,944
III. Balance Presupuestario (Superávit o Déficit) (III= I - II)	395,740,852	419,056,108	419,056,108

Concepto	Estimado/Aprobado	Devengado	Recaudado/Pagado
III. Balance presupuestario (Superávit o Déficit)	395,740,852	419,056,108	419,056,108
IV. Intereses, Comisiones y Gastos de la Deuda	-	-	-
V. Balance Primario (Superávit o Déficit) (V= III + IV)	395,740,852	419,056,108	419,056,108

Concepto	Estimado/Aprobado	Devengado	Recaudado/Pagado
A. Financiamiento	-	-	-
B. Amortización de la deuda	-	-	-
C. Financiamiento Neto	-	-	-

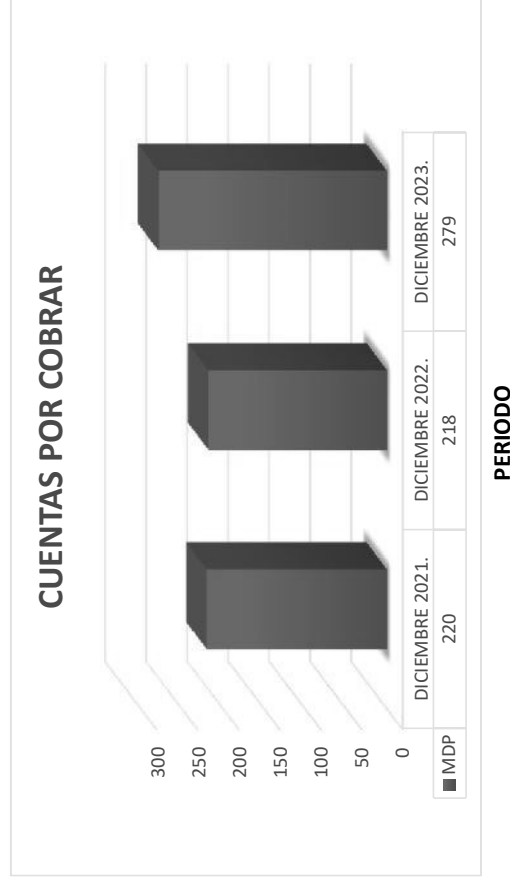
Programas y Proyectos de Inversión

NO APLICA

Indicadores de Resultados

CUENTAS POR COBRAR A CORTO PLAZO

PERIODO	MDP
DICIEMBRE 2021.	220
DICIEMBRE 2022.	218
DICIEMBRE 2023.	279

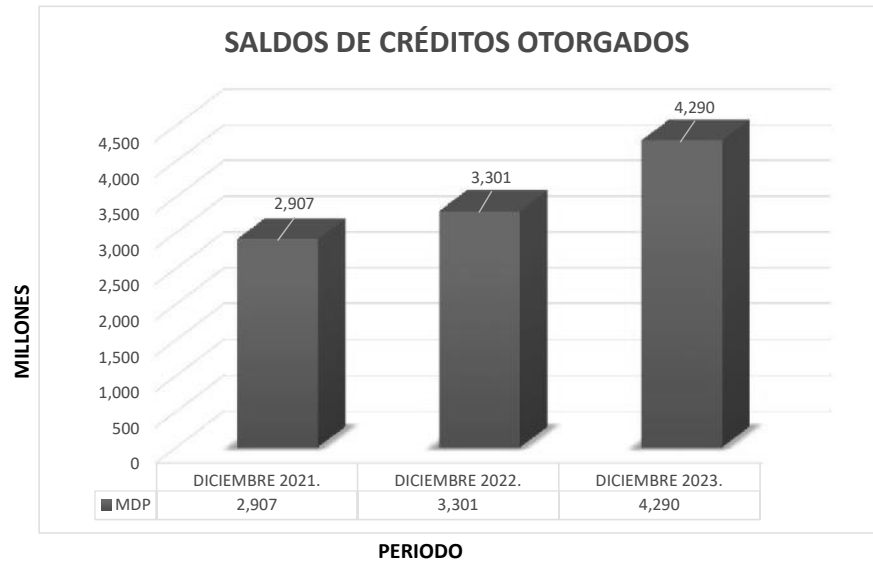


CUENTAS POR COBRAR A CORTO PLAZO

Corresponde al saldo que los Entes Obligados tienen por enterar, por concepto de las retenciones que realizaron a sus trabajadores por la amortización de créditos y de Cuotas, así como de sus aportaciones.

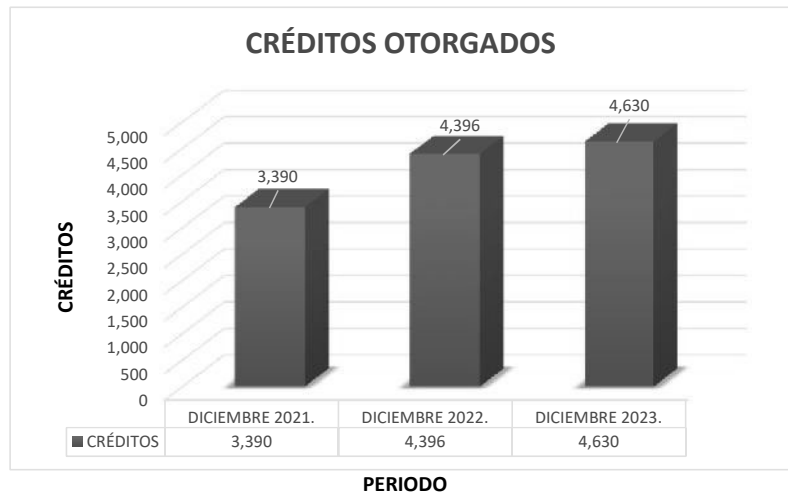
PRÉSTAMOS OTORGADOS A CORTO Y LARGO PLAZO

PERIODO	MDP
DICIEMBRE 2021.	2,907
DICIEMBRE 2022.	3,301
DICIEMBRE 2023.	4,290



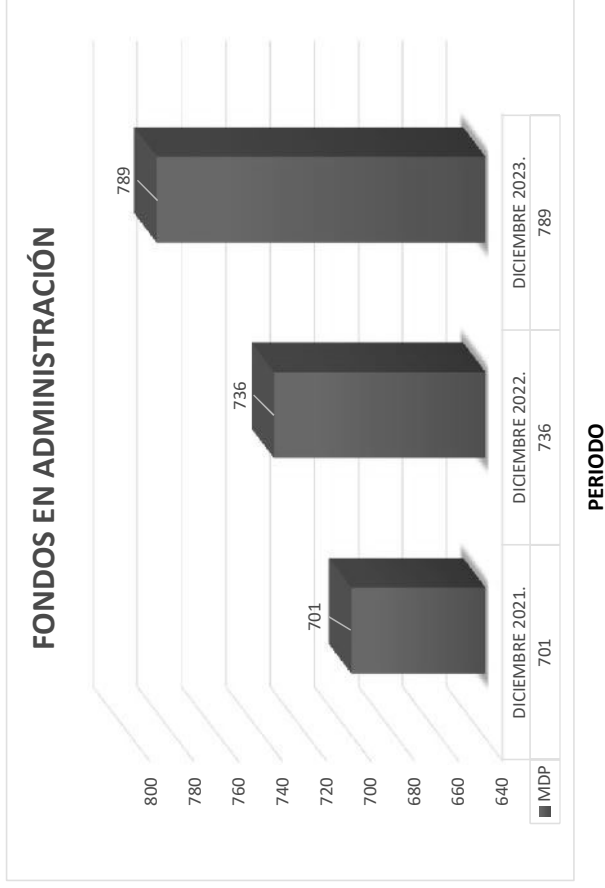
Con base en la Clasificación de la Ley General de Contabilidad Gubernamental, esta cuenta representa el saldo de los Créditos otorgados a los afiliados.

PERIODO	CRÉDITOS
DICIEMBRE 2021.	3,390
DICIEMBRE 2022.	4,396
DICIEMBRE 2023.	4,630



FONDOS EN ADMINISTRACIÓN

PERIODO	MDP
DICIEMBRE 2021.	701
DICIEMBRE 2022.	736
DICIEMBRE 2023.	789

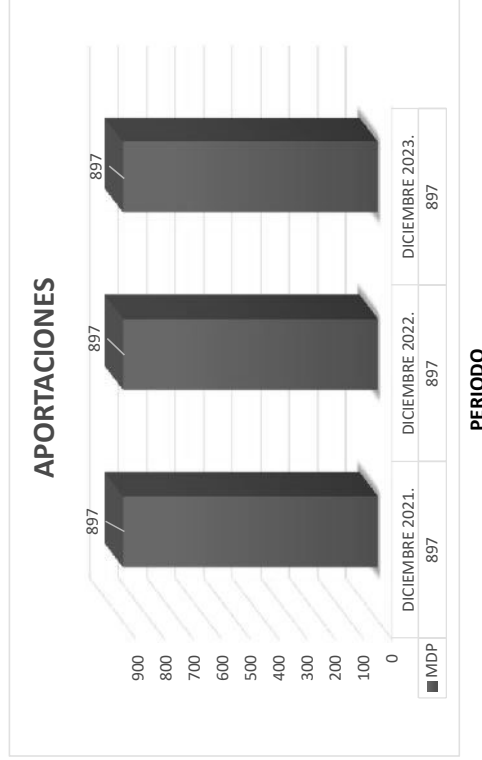


FONDOS DE ADMINISTRACIÓN

Esta cuenta refleja el saldo neto que el Instituto administra de las cuotas retenidas de los afiliados y enterados por los Entes Obligados.

APORTACIONES ORDINARIAS DE ENTIDADES PÚBLICAS

PERIODO	MDP
DICIEMBRE 2021.	897
DICIEMBRE 2022.	897
DICIEMBRE 2023.	897



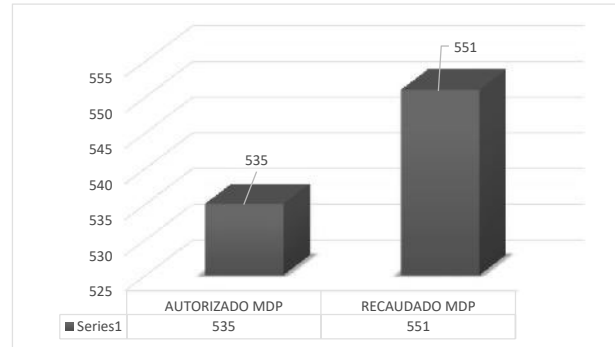
APORTACIONES ORDINARIAS DE ENTIDADES PÚBLICAS

Esta cuenta refleja el importe de las aportaciones enteradas por los Entes Obligados en su carácter de patrón.



PRESUPUESTO DE INGRESOS DICIEMBRE 2023.

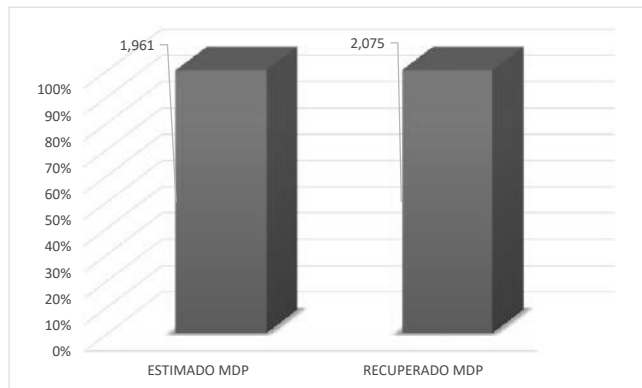
AUTORIZADO MDP	RECAUDADO MDP	%
535	551	3%



PRESUPUESTO DE INGRESOS 2023

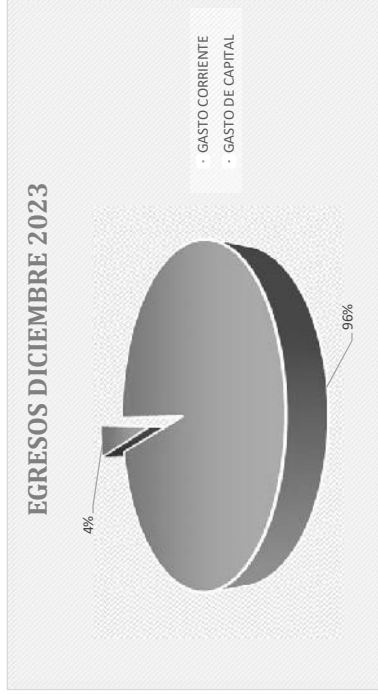
PROGRAMA DE RECUPERACIÓN DE CRÉDITOS Y CUOTAS ORDINARIAS DE SERVIDORES PÚBLICOS DICIEMBRE 2023.

ESTIMADO MDP	RECUPERADO MDP	%
1,961	2,075	6%



PRESUPUESTO DE EGRESOS EJERCIDO DEL PERIODO DICIEMBRE 2023.

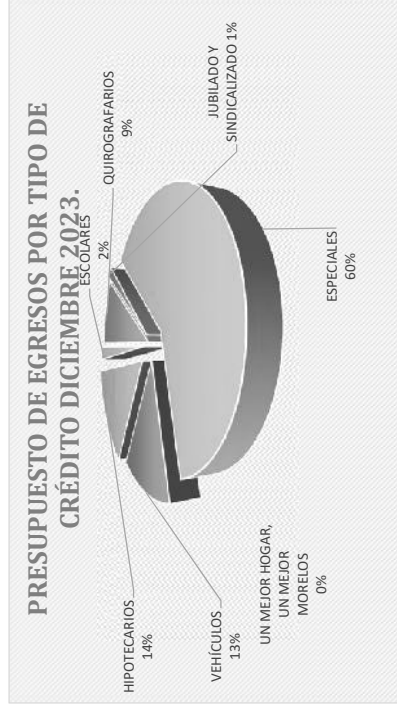
CONCEPTO	MDP	%
GASTO CORRIENTE	\$ 126	96%
GASTO DE CAPITAL	\$ 5	4%
TOTAL: \$	132	100%



Del Presupuesto de Egresos ejercido al periodo Diciembre 2023, el mayor porcentaje ejercido, corresponde a Gasto Corriente.

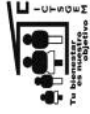
PROGRAMA DE OTORGAMIENTO DE CRÉDITOS EN EL PERIODO DICIEMBRE 2023.

CRÉDITOS	MDP	%
QUIROGRAFARIOS	\$ 240	9%
JUBILADO Y SINDICALIZADO	\$ 40	1%
ESPECIALES	\$ 1,578	60%
VEHICULOS	\$ 350	13%
HIPOTECARIOS	\$ 383	14%
ESCOLARES	\$ 50	2%
UN MEJOR HOGAR, UN MEJOR MORELOS	\$ 4	0%
TOTAL: \$	2,644	100%





Anexos



Cuenta Pública Anual 2023
INSTITUTO DE CRÉDITO PARA LOS TRABAJADORES AL SERVICIO DEL GOBIERNO DEL ESTADO DE MORELOS
 Relación de Bienes Inmuebles que Componen su Patrimonio
 Al 31 de diciembre de 2023

Código	Descripción del Bien Inmueble	Valor en libros
03020110583.1.2.3.3.3	Oficinas centrales edificio ubicado en calle Dwight Morrow número 20, colonia centro Cuernavaca, Morelos.	30,840,000
03020105583.1.2.3.3.1	Archivo general y bodega ubicada en lote 1, manzana 9, andador no 7 s/n Conjunto Habitacional Ampliación Chulavista.	3,900,000
01010000581.1.2.3.1.3	Terreno urbano ubicado en Avenida Atlacomulco y Carlos Pacheco colonia las Águilas, Cuernavaca, Morelos.	4,539,000
01010000581.1.2.3.1.4	Terreno urbano ubicado en calle Centenario número 206 esquina con calle la Lumbre, colonia Carolina en Cuernavaca, Morelos.	200,000
01010000581.1.2.3.1.5	Terreno urbano ubicado en 10 de la manzana once, del Conjunto Habitacional "Ampliación Chulavista" avenida Chulavista colonia San Antón en Cuernavaca Morelos.	261,000
01010000581.1.2.3.1.6	Terreno urbano ubicado en 11 de la manzana 24, zona uno de la colonia Pedro Amaro de Jojutla Morelos.	250,000
01010000581.1.2.3.1.7	Terreno urbano ubicado en lote 3 de la manzana 5 de la Unidad Habitacional Jose mana Morelos y Pavon en el municipio de Xochitlenc.	290,000
01010000581.1.2.3.1.8	Terreno adjudicado ubicado en calle calandrias s/n, lote 42, colonia Obrera Popular, tercera sección, municipio de Xochitlenc, Morelos.	325,000
03020302583.1.2.3.3.1	Casa del Jubilado y Pensionado ubicada en calle Pino numero 1 colonia Palmira Cuernavaca.	17,785,000
	Oficina Delegación Jojutla	4,395,801
02010000581.1.2.3.1.1	Casa habitación ubicada en privada Rio Bravo número 3-A antes 7 colonia Vista Hermosa en Cuernavaca Morelos.	2,500,000
02010000581.1.2.3.1.2	Casa habitación ubicado en el lote n° 11, mz.45 colonia Tepeyehualco en el poblado de AltaVista municipio de Cuernavaca.	633,000
02020000581.1.2.3.1.1	Departamento no. 6, 2o piso edificio F sección 5 perteneciente al sector tuipanes del Conjunto Habitacional las Fuentes en el Municipio de Emiliano Zapata.	584,000
	Terreno Ubicado en Privada Lucía S/N, Lote 58 Manzana 3 Zona 1, Colonia 3 de Mayo Municipio de Emiliano Zapata Morelos.	310,400



Cuenta Pública Anual 2023
INSTITUTO DE CRÉDITO PARA LOS TRABAJADORES AL SERVICIO DEL GOBIERNO DEL ESTADO DE MORELOS
 Relación de Cuentas Bancarias Productivas Específicas
 Al 31 de diciembre de 2023

Clave	Fondo, Programa o Convenio	Datos de la Cuenta Bancaria	
		Institución Bancaria	Número de Cuenta

NO APLICA

Relación de esquemas bursátiles y de coberturas financieras
Formato libre
(Artículo 46, último párrafo LGCG)

NO APLICA



MORELOS

Instituto de la Defensoría Pública del Estado de Morelos

CUENTA PÚBLICA ANUAL CONSOLIDADA
ENTIDADES PARAESTATALES

2023



Introducción

CUENTA PÚBLICA ANUAL | 2023
INSTITUTO DE LA DEFENSORÍA PÚBLICA
DEL ESTADO DE MORELOS |

INTRODUCCIÓN

El Instituto de la Defensoría Pública del Estado de Morelos (IDPEM) es un Organismo Público Descentralizado, Sectorizado a la Secretaría de Gobierno que tiene como finalidad primordial la de prestar el servicio de defensa en el ámbito penal de forma gratuita a toda aquella persona que se le impute un hecho delictivo en materia penal.

El Instituto de la Defensoría Pública del Estado de Morelos fue creado como organismo público descentralizado mediante la publicación de la Ley Orgánica del Instituto de la Defensoría Pública del Estado de Morelos en el periódico oficial “Tierra y Libertad” número 5081 6° época de fecha 03 de Abril del 2013 mediante el cual se da vida a este Ente, el cual tiene como objetivo además de prestar el servicio de defensa en materia penal a personas de escasos recursos, el de prestar a quien lo solicite el servicio de defensoría pública en las áreas del derecho civil, mercantil y familiar; exceptuando en este último a aquellos en los que se pretenda la disolución del vínculo matrimonial.

Ahora bien, como se ha especificado en líneas anteriores; el Instituto de la Defensoría Pública del Estado de Morelos representa en materia penal a cualquier persona que lo solicite y en las demás áreas a las personas que no cuentan con los recursos económicos para costear un abogado particular; lo que representa la población más vulnerable en el Estado de Morelos; atendiendo en la actualidad al 95% de la población que se encuentra sujeta a un proceso penal tanto adultos como a menores infractores; esto derivado a que los Defensores Públicos son los mejor capacitado en el Nuevo Sistema de Justicia Penal así como en el actual Código Nacional de Procedimientos Penales, capacitación que se ha llevado a cabo desde que se implementó la reforma en el Estado con el apoyo de la federación mediante la Secretaría Técnica del Consejo de Coordinación para la Implementación del Sistema de Justicia Penal así como del Estado; así mismo el Instituto ha creado el área de ejecución de sanciones como cumplimiento a la normativa en la materia, de igual forma se visualiza como un centro de capacitación para abogados postulantes en derecho penal.



Información Contable

CUENTA PÚBLICA ANUAL
INSTITUTO DE LA DEFENSORÍA PÚBLICA
DEL ESTADO DE MORELOS

2023

Concepto	2022	2023	Concepto	2023	2022
INGRESOS Y OTROS BENEFICIOS			GASTOS Y OTRAS PÉRDIDAS		
<i>Ingresos de Gestión</i>			<i>Gastos de Funcionamiento</i>		
Impuestos	-	-	Servicios Personales	23,582,430	20,190,365
Cuotas y Aportaciones de Seguridad Social	-	-	Materiales y Suministros	21,648,757	18,512,233
Contribuciones de Mejoras	-	-	Servicios Generales	544,057	545,728
Derechos	-	-		1,389,616	1,132,404
Productos	-	-	<i>Transferencias, Asignaciones, Subsidios y Otras Ayudas</i>	1,256,191	1,472,470
Aprovechamientos	-	-	Transferencias Internas y Asignaciones al Sector Público	-	-
Ingresos por Venta de Bienes y Prestación de Servicios	-	-	Transferencias al Resto del Sector Público	-	-
			Subsidios y Subvenciones	-	-
<i>Participaciones, Aportaciones, Convenios, Incentivos Derivados de la Colaboración Fiscal, Fondos Distintos de Aportaciones, Transferencias, Asignaciones, Subsidios y Subvenciones, y Pensiones y Jubilaciones</i>	26,061,424	23,437,541	Ayudas Sociales	-	-
Participaciones, Aportaciones, Convenios, Incentivos Derivados de la Colaboración Fiscal y Fondos Distintos de Aportaciones	26,061,424	23,437,541	Pensiones y Jubilaciones	1,256,191	1,472,470
Transferencias, Asignaciones, Subsidios y Subvenciones, y Pensiones y Jubilaciones	-	-	Transferencias a Fideicomisos, Mandatos y Contratos Análogos	-	-
			Transferencias a la Seguridad Social	-	-
			Donativos	-	-
			Transferencias al Exterior	-	-
Otros Ingresos y Beneficios			<i>Participaciones y Aportaciones</i>		
Ingresos Financieros	-	-	Participaciones	-	-
Incremento por Variación de Inventarios	-	-	Aportaciones	-	-
Disminución del Exceso de Estimaciones por Pérdida o Deterioro u Obsolescencia	-	-	Convenios	-	-
Disminución del Exceso de Provisiones	-	-	<i>Intereses, Comisiones y Otros Gastos de la Deuda Pública</i>		
Otros Ingresos y Beneficios Varios	-	-	Intereses de la Deuda Pública	-	-
			Comisiones de la Deuda Pública	-	-
			Gastos de la Deuda Pública	-	-
			Costo por Coberturas	-	-
			Apoyos Financieros	-	-
Total de Ingresos y Otros Beneficios	26,061,424	23,437,541	<i>Otros Gastos y Pérdidas Extraordinarias</i>	254,333	254,333
			Estimaciones, Depreciaciones, Deterioros, Obsolescencia y Amortizaciones	254,333	254,333
			Provisiones	-	-
			Disminución de Inventarios	-	-
			Otros Gastos	-	-
			<i>Inversión Pública</i>		
			Inversión Pública no Capitalizable	-	-
			Total de Gastos y Otras Pérdidas	25,092,954	21,917,168
			Resultados del Ejercicio (Ahorro/Desahorro)	968,470	1,520,373

Bajo protesta de decir verdad declaramos que los Estados Financieros y sus notas, son razonablemente correctos y son responsabilidad del emisor.

Cuenta Pública Anual 2023
INSTITUTO DE LA DEFENSORÍA PÚBLICA DEL ESTADO DE MORELOS
 Estado de Situación Financiera
 Al 31 de diciembre de 2022 y 2023
 (Cifras en Pesos)



CONCEPTO	Año		CONCEPTO	Año	
	2023	2022		2023	2022
ACTIVO			PASIVO		
Activo Circulante			Pasivo Circulante		
Efectivo y Equivalentes	3,774,275	2,811,489	Cuentas por Pagar a Corto Plazo	1,111,539	1,036,783
Derechos a Recibir Efectivo o Equivalentes	-	-	Documentos por Pagar a Corto Plazo	-	-
Derechos a Recibir Bienes o Servicios	-	-	Porción a Corto Plazo de la Deuda Pública a Largo Plazo	-	-
Inventarios	-	-	Títulos y Valores a Corto Plazo	-	-
Almacenes	-	-	Pasivos Diferidos a Corto Plazo	-	-
Estimación por Pérdida o Deterioro de Activos Circulantes	-	-	Fondos y Bienes de Terceros en Garantía y/o Administración a Corto Plazo	-	-
Otros Activos Circulantes	-	-	Provisiones a Corto Plazo	-	-
Total de Activos Circulantes	3,774,275	2,811,489	Otros Pasivos a Corto Plazo	-	-
Activo No Circulante			Total de Pasivos Circulantes	1,111,539	1,036,783
Inversiones Financieras a Largo Plazo	-	-	Pasivo No Circulante		
Derechos a Recibir Efectivo o Equivalentes a Largo Plazo	-	-	Cuentas por Pagar a Largo Plazo	-	-
Bienes Inmuebles, Infraestructura y Construcciones en Proceso	-	-	Documentos por Pagar a Largo Plazo	-	-
Bienes Muebles	4,263,402	3,928,629	Deuda Pública a Largo Plazo	-	-
Activos Intangibles	-	-	Pasivos Diferidos a Largo Plazo	-	-
Depreciación, Deterioro y Amortización Acumulada de Bienes	(3,901,811)	(3,647,478)	Fondos y Bienes de Terceros en Garantía y/o en Administración a Largo Plazo	-	-
Activos Diferidos	-	-	Provisiones a Largo Plazo	-	-
Estimación por Pérdida o Deterioro de Activos no Circulantes	-	-	Total de Pasivos No Circulantes	-	-
Otros Activos no Circulantes	-	-	Total del Pasivo	1,111,539	1,036,783
Total de Activos No Circulantes	361,591	281,151	HACIENDA PÚBLICA / PATRIMONIO		
Total del Activo	4,135,866	3,092,640	Hacienda Pública / Patrimonio Contribuido		
			Aportaciones	-	-
			Donaciones de Capital	-	-
			Actualización de la Hacienda Pública / Patrimonio	-	-
			Hacienda Pública / Patrimonio Generado	3,024,327	2,055,857
			Resultados del Ejercicio (Ahorro / Desahorro)	968,470	1,520,373
			Resultados de Ejercicios Anteriores	8,258,053	6,737,680
			Revalúos	-	-
			Reservas	(6,202,196)	(6,202,196)
			Rectificaciones de Resultados de Ejercicios Anteriores	-	-
			Exceso o Insuficiencia en la Actualización de la Hacienda Pública / Patrimonio	-	-
			Resultado por Posición Monetaria	-	-
			Resultado por Tenencia de Activos no Monetarios	-	-
			Total Hacienda Pública / Patrimonio	3,024,327	2,055,857
			Total del Pasivo y Hacienda Pública / Patrimonio	4,135,866	3,092,640

Bajo protesta de decir verdad declaramos que los Estados Financieros y sus notas, son razonablemente correctos y son responsabilidad del emisor.

CONCEPTO	31 de diciembre 2023	31 de diciembre 2022	CONCEPTO	31 de diciembre 2023	31 de diciembre 2022
ACTIVO			PASIVO		
Activo Circulante			Pasivo Circulante		
Efectivo y Equivalentes	3,774,275	2,811,489	Cuentas por Pagar a Corto Plazo	1,111,539	1,036,783
Efectivo	3,774,275	2,811,489	Servicios Personales por Pagar a Corto Plazo	328,487	303,582
Bancos/Tesorería	-	-	Proveedores por Pagar a Corto Plazo	140,906	-
Bancos/Dependencias y Otros	-	-	Contratistas por Obras Públicas por Pagar a Corto Plazo	-	-
Inversiones Temporales (Hasta 3 meses)	-	-	Participaciones y Aportaciones por Pagar a Corto Plazo	-	-
Fondos con Afectación Específica	-	-	Transferencias Otorgadas por Pagar a Corto Plazo	-	101,640
Depósitos de Fondos de Terceros en Garantía y/o Admón.	-	-	Int., Comisiones y Otros Gastos de la Deuda Púb. por Pagar a Corto Plazo	-	-
Otros Efectivos y Equivalentes	-	-	Retenciones y Contribuciones por Pagar a Corto Plazo	642,146	631,561
Derechos a Recibir Efectivo o Equivalentes	-	-	Devoluciones de la Ley de Ingresos por Pagar a Corto Plazo	-	-
Inversiones Financieras de Corto Plazo	-	-	Otras Cuentas por Pagar a Corto Plazo	-	-
Cuentas por Cobrar a Corto Plazo	-	-	Documentos por Pagar a Corto Plazo	-	-
Deudores Diversos por Cobrar a Corto Plazo	-	-	Documentos Comerciales por Pagar a Corto Plazo	-	-
Ingresos por Recuperar a Corto Plazo	-	-	Documentos con Contratistas por Obras Púb. por Pagar a Corto Plazo	-	-
Deudores por Anticipos de la Tesorería a Corto Plazo	-	-	Otros Documentos por Pagar a Corto Plazo	-	-
Préstamos Otorgados a Corto Plazo	-	-	Porción a Corto Plazo de la Deuda Pública a Largo Plazo	-	-
Otros Derechos a Recibir Efectivo o Equiv. a Corto Plazo	-	-	Porción a Corto Plazo de la Deuda Pública	-	-
Derechos a Recibir Bienes o Servicios	-	-	Porción a Corto Plazo de Arrendamiento Financiero	-	-
Ant. a Proveedores por Adq. de Bienes y Prest. de Serv. a Corto Plazo	-	-	Títulos y Valores a Corto Plazo	-	-
Ant. a Proveedores por Adq. de Bienes Inm. y Muebles a Corto Plazo	-	-	Pasivos Diferidos a Corto Plazo	-	-
Ant. a Proveedores por Adq. de Bienes Intangibles a Corto Plazo	-	-	Ingresos Cobrados por Adelantado a Corto Plazo	-	-
Anticipo a Contratistas por Obras Públicas a Corto Plazo	-	-	Intereses Cobrados por Adelantado a Corto Plazo	-	-
Otros Derechos a Recibir Bienes o Servicios a Corto Plazo	-	-	Otros Pasivos Diferidos a Corto Plazo	-	-
Inventarios	-	-	Fondos y Bienes de Terceros en Garantía y/o Admón. a C. P.	-	-
Inventario de Mercancías para Venta	-	-	Fondos en Garantía a Corto Plazo	-	-
Inventario de Mercancías Terminadas	-	-	Fondos en Administración a Corto Plazo	-	-
Inventario de Mercancías en Proceso de Elaboración	-	-	Fondos Contingentes a Corto Plazo	-	-
Inventario de Materias Primas, Mat. y Suministros para Producción	-	-	Fondos de Fideicomisos, Mandatos y Contratos Análogos a Corto Plazo	-	-
Bienes en Tránsito	-	-	Otros Fondos de Terceros en Garantía y/o Administración a Corto Plazo	-	-
Almacenes	-	-	Valores y Bienes en Garantía a Corto Plazo	-	-
Estimación por Pérdida o Deterioro de Activos Circulantes	-	-	Provisiones a Corto Plazo	-	-
Est. para Ctas. Incobrables por Derechos a Recibir Efectivo o Equiv.	-	-	Provisión para Demandas y Juicios a Corto Plazo	-	-
Estimación por Deterioro de Inventarios	-	-	Provisión para Contingencias a Corto Plazo	-	-
Otros Activos Circulantes	-	-	Otras Provisiones a Corto Plazo	-	-
Valores en Garantía	-	-	Otros Pasivos a Corto Plazo	-	-
Bienes en Garantía (excluye depósitos de fondos)	-	-	Ingresos por Clasificar	-	-
Bienes Deriv. de Embargos, Decom., Aseguramientos y Dación en Pago	-	-	Recaudación por Participar	-	-
Adquisición con Fondos de Terceros	-	-	Otros Pasivos Circulantes	-	-
Total de Activos Circulantes	3,774,275	2,811,489	Total de Pasivos Circulantes	1,111,539	1,036,783

CONCEPTO	31 de diciembre 2023	31 de diciembre 2022	CONCEPTO	31 de diciembre 2023	31 de diciembre 2022
Activo No Circulante			Pasivo No Circulante		
Inversiones Financieras a Largo Plazo	-	-	Cuentas por Pagar a Largo Plazo	-	-
Derechos a Recibir Efectivo o Equivalentes a Largo Plazo	-	-	Documentos por Pagar a Largo Plazo	-	-
Bienes Inmuebles, Infraestructura y Const. en Proceso	-	-	Deuda Pública a Largo Plazo	-	-
Bienes Muebles	4,263,402	3,928,629	Pasivos Diferidos a Largo Plazo	-	-
Activos Intangibles	-	-	Fdos. y Bienes de Terceros en Garantía y/o en Admón. a L.P.	-	-
Depreciación, Deterioro y Amortización Acumulada de Bienes	(3,901,811)	(3,647,478)	Provisiones a Largo Plazo	-	-
Activos Diferidos	-	-	Total de Pasivos No Circulantes	-	-
Estimación por Pérdida o Deterioro de Activos no Circulantes	-	-	Total del Pasivo	1,111,539	1,036,783
Otros Activos no Circulantes	-	-			
Total de Activos No Circulantes	361,591	281,151	HACIENDA PÚBLICA / PATRIMONIO		
			Hacienda Pública / Patrimonio Contribuido	-	-
			Aportaciones	-	-
			Donaciones de Capital	-	-
			Actualización de la Hacienda Pública / Patrimonio	-	-
			Hacienda Pública / Patrimonio Generado	3,024,327	2,055,857
			Resultados del Ejercicio (Ahorro / Desahorro)	968,470	1,520,373
			Resultados de Ejercicios Anteriores	8,258,053	6,737,680
			Revalúos	-	-
			Reservas	(6,202,196)	(6,202,196)
			Rectificaciones de Resultados de Ejercicios Anteriores	-	-
			Exceso o Insuficiencia en la Actualización de la Hacienda Pública / Patrimonio	3,024,327	2,055,857
			Resultado por Posición Monetaria	-	-
			Resultado por Tenencia de Activos no Monetarios	-	-
			Total Hacienda Pública / Patrimonio	3,024,327	2,055,857
			Total del Pasivo y Hacienda Pública / Patrimonio	4,135,866	3,092,640

Bajo protesta de decir verdad declaramos que los Estados Financieros y sus notas, son razonablemente correctos y son responsabilidad del emisor.

Concepto	Origen	Aplicación	Concepto	Origen	Aplicación
ACTIVO	254,333	1,297,559	PASIVO	74,756	-
Activo Circulante	-	962,786	Pasivo Circulante	74,756	-
Efectivo y Equivalentes	-	962,786	Cuentas por Pagar a Corto Plazo	74,756	-
Derechos a Recibir Efectivo o Equivalentes	-	-	Documentos por Pagar a Corto Plazo	-	-
Derechos a Recibir Bienes o Servicios	-	-	Porción a Corto Plazo de la Deuda Pública a Largo Plazo	-	-
Inventarios	-	-	Títulos y Valores a Corto Plazo	-	-
Almacenes	-	-	Pasivos Diferidos a Corto Plazo	-	-
Estimación por Pérdida o Deterioro de Activos Circulantes	-	-	Fdos. y Bienes de Terceros en Garantía y/o Admón. a C. P.	-	-
Otros Activos Circulantes	-	-	Provisiones a Corto Plazo	-	-
Activo No Circulante	254,333	334,773	Otros Pasivos a Corto Plazo	-	-
Inversiones Financieras a Largo Plazo	-	-	Pasivo No Circulante	-	-
Derechos a Recibir Efectivo o Equivalentes a Largo Plazo	-	-	Cuentas por Pagar a Largo Plazo	-	-
Bienes Inmuebles, Infraestructura y Constr. en Proceso	-	-	Documentos por Pagar a Largo Plazo	-	-
Bienes Muebles	-	334,773	Deuda Pública a Largo Plazo	-	-
Activos Intangibles	-	-	Pasivos Diferidos a Largo Plazo	-	-
Depreciación, Deterioro y Amort. Acumulada de Bienes	254,333	-	Fdos. y Bienes de Terceros en Garantía y/o Admón. a L. P.	-	-
Activos Diferidos	-	-	Provisiones a Largo Plazo	-	-
Est. por Pérdida o Deterioro de Activos no Circulantes	-	-	HACIENDA PÚBLICA / PATRIMONIO	1,520,373	551,903
Otros Activos no Circulantes	-	-	<i>Hacienda Pública / Patrimonio Contribuido</i>	-	-
			Aportaciones	-	-
			Donaciones de Capital	-	-
			Actualización de la Hacienda Pública / Patrimonio	-	-
			Hacienda Pública / Patrimonio Generado	1,520,373	551,903
			Resultados del Ejercicio (Ahorro / Desahorro)	-	551,903
			Resultados de Ejercicios Anteriores	1,520,373	-
			Revalúos	-	-
			Reservas	-	-
			Rectificaciones de Resultados de Ejercicios Anteriores	-	-
			Exceso o Insuficiencia en la Actualización de la Hacienda Pública / Patrimonio	-	-
			Resultado por Posición Monetaria	-	-
			Resultado por Tenencia de Activos no Monetarios	-	-

Bajo protesta de decir verdad declaramos que los Estados Financieros y sus notas, son razonablemente correctos y son responsabilidad del emisor.

Cuenta Pública Anual 2023
INSTITUTO DE LA DEFENSORÍA PÚBLICA DEL ESTADO DE MORELOS
Estado Analítico del Activo
Del 1 de enero al 31 de diciembre de 2023
(Cifras en Pesos)

Concepto	Saldo Inicial 1	Cargos del Periodo 2	Abonos del Periodo 3	Saldo Final 4=(1+2-3)	Variación del Periodo (4-1)
ACTIVO	3,092,640	53,094,536	52,051,310	4,135,866	1,043,226
<i>Activo Circulante</i>	<i>2,811,489</i>	<i>52,759,763</i>	<i>51,796,977</i>	<i>3,774,275</i>	<i>962,786</i>
Efectivo y Equivalentes	2,811,489	22,696,012	21,733,226	3,774,275	962,786
Derechos a Recibir Efectivo o Equivalentes	-	30,063,751	30,063,751	-	-
Derechos a Recibir Bienes o Servicios	-	-	-	-	-
Inventarios	-	-	-	-	-
Almacenes	-	-	-	-	-
Estimación por Pérdida o Deterioro de Activos Circulantes	-	-	-	-	-
Otros Activos Circulantes	-	-	-	-	-
Activo No Circulante	281,151	334,773	254,333	361,591	80,440
Inversiones Financieras a Largo Plazo	-	-	-	-	-
Derechos a Recibir Efectivo o Equivalentes a Largo Plazo	-	-	-	-	-
Bienes Inmuebles, Infraestructura y Constr. en Proceso	-	-	-	-	-
Bienes Muebles	3,928,629	334,773	-	4,263,402	334,773
Activos Intangibles	-	-	-	-	-
Depreciación, Deterioro y Amort. Acumulada de Bienes	(3,647,478)	-	254,333	(3,901,811)	(254,333)
Activos Diferidos	-	-	-	-	-
Est. por Pérdida o Deterioro de Activos no Circulantes	-	-	-	-	-
Otros Activos no Circulantes	-	-	-	-	-

Bajo protesta de decir verdad declaramos que los Estados Financieros y sus notas, son razonablemente correctos y son responsabilidad del emisor.

Cuenta Pública Anual 2023
INSTITUTO DE LA DEFENSORÍA PÚBLICA DEL ESTADO DE MORELOS
 Estado Analítico de la Deuda y Otros Pasivos
 Del 1 de enero al 31 de diciembre de 2023
 (Cifras en Pesos)

Denominación de las Deudas	Moneda de Contratación	Institución o País Acreedor	Saldo Inicial del Periodo	Saldo Final del Periodo
DEUDA PÚBLICA				
Corto Plazo				
Deuda Interna	Pesos		-	-
Instituciones de Crédito			-	-
Títulos y Valores			-	-
Arrendamientos Financieros			-	-
Deuda Externa	Pesos		-	-
Organismos Financieros Internacionales			-	-
Deuda Bilateral			-	-
Títulos y Valores			-	-
Arrendamientos Financieros			-	-
<i>Subtotal a Corto Plazo</i>			-	-
Largo Plazo				
Deuda Interna	Pesos		-	-
Instituciones de Crédito			-	-
Títulos y Valores			-	-
Arrendamientos Financieros			-	-
Deuda Externa	Pesos		-	-
Organismos Financieros Internacionales			-	-
Deuda Bilateral			-	-
Títulos y Valores			-	-
Arrendamientos Financieros			-	-
<i>Subtotal a Largo Plazo</i>			-	-
Otros Pasivos			1,036,783	1,111,539
Total Deuda y Otros Pasivos			1,036,783	1,111,539

Bajo protesta de decir verdad declaramos que los Estados Financieros y sus notas, son razonablemente correctos y son responsabilidad del emisor.

Cuenta Pública Anual 2023
INSTITUTO DE LA DEFENSORÍA PÚBLICA DEL ESTADO DE MORELOS
Informe Analítico de la Deuda Pública y Otros Pasivos - LDF
Del 1 de enero al 31 de diciembre de 2023
(Cifras en Pesos)

Denominación de la Deuda Pública y Otros Pasivos	Saldo al 31 de Diciembre de 2022	Disposiciones del Periodo	Amortizaciones del Periodo	Revaluaciones, Reclasificaciones y Otros Ajustes	Saldo Final del Periodo	Pago de Intereses del Periodo	Pago de Comisiones y demás costos asociados durante el Periodo
Deuda Pública	-	-	-	-	-	-	-
Corto Plazo	-	-	-	-	-	-	-
<i>Instituciones de Crédito</i>	-	-	-	-	-	-	-
<i>Títulos y Valores</i>	-	-	-	-	-	-	-
<i>Arrendamientos Financieros</i>	-	-	-	-	-	-	-
Largo Plazo	-	-	-	-	-	-	-
<i>Instituciones de Crédito</i>	-	-	-	-	-	-	-
<i>Títulos y Valores</i>	-	-	-	-	-	-	-
<i>Arrendamientos Financieros</i>	-	-	-	-	-	-	-
Otros Pasivos	1,036,783	-	-	-	1,111,539	-	-
Total de la Deuda Pública y Otros Pasivos	1,036,783	-	-	-	1,111,539	-	-
Deuda Contingente¹ (Informativo)							
Deuda Contingente 1	-	-	-	-	-	-	-
Deuda Contingente 2	-	-	-	-	-	-	-
Deuda Contingente xx	-	-	-	-	-	-	-
Valor de Instrumentos Bono Cupón Cero²							
Instrumento Bono Cupón Cero 1	-	-	-	-	-	-	-
Instrumento Bono Cupón Cero 2	-	-	-	-	-	-	-
Instrumento Bono Cupón Cero 3	-	-	-	-	-	-	-

- 1 Se refiere a cualquier Financiamiento sin fuente o garantía de pago definida, que sea asumida de manera solidaria o subsidiaria por las Entidades Federativas con sus Municipios, organismos descentralizados y empresas de participación estatal mayoritaria y fideicomisos, locales o municipales, y por los Municipios con sus respectivos organismos descentralizados y empresas de participación municipal mayoritaria.
- 2 Se refiere al valor del Bono Cupón Cero que respalda el pago de los créditos asociados al mismo (Activo).

Obligaciones a Corto Plazo	Monto Contratado	Plazo Pactado	Tasa de Interés	Comisiones y Costos Relacionados	Tasa Efectiva
Obligaciones a Corto Plazo (Informativo)					
Crédito 1	-	-	-	-	-
Crédito 2	-	-	-	-	-
Crédito xx	-	-	-	-	-

Bajo protesta de decir verdad declaramos que los Estados Financieros y sus notas, son razonablemente correctos y son responsabilidad del emisor.

Denominación de las Obligaciones Diferentes de Financiamiento	Fecha del Contrato	Fecha de inicio de operación del proyecto	Fecha de vencimiento	Monto de la inversión pactado	Plazo pactado	Monto promedio mensual del pago de la contraprestación	Monto promedio mensual del pago correspondiente al pago de inversión	Monto pagado de la inversión al 31 de diciembre de 2023	Monto pagado de la inversión actualizado al 31 de diciembre de 2023	Saldo pendiente por pagar de la inversión al 31 de diciembre de 2023
Asociaciones Público Privadas (APP's)				-		-	-	-	-	-
APP 1				-		-	-	-	-	-
APP 2				-		-	-	-	-	-
APP 3				-		-	-	-	-	-
APP xx				-		-	-	-	-	-
Otros Instrumentos				-		-	-	-	-	-
Otro Instrumento 1				-		-	-	-	-	-
Otro Instrumento 2				-		-	-	-	-	-
Otro Instrumento 3				-		-	-	-	-	-
Otro Instrumento xx				-		-	-	-	-	-
Total de Obligaciones Diferentes de Financiamiento				-		-	-	-	-	-

NO APLICA

Bajo protesta de decir verdad declaramos que los Estados Financieros y sus notas, son razonablemente correctos y son responsabilidad del emisor.

Concepto	Hacienda Pública/Patrimonio Contribuido	Hacienda Pública/Patrimonio Generado de Ejercicios Anteriores	Hacienda Pública/Patrimonio Generado del Ejercicio	Exceso o Insuficiencia en la Actualización de la Hacienda Pública / Patrimonio	TOTAL
Hacienda Pública / Patrimonio Contribuido Neto de 2022	-	-	-	-	-
Aportaciones	-	-	-	-	-
Donaciones de Capital	-	-	-	-	-
Actualización de la Hacienda Pública / Patrimonio	-	-	-	-	-
Hacienda Pública / Patrimonio Generado Neto de 2022	-	535,484	1,520,373	-	2,055,857
Resultados del Ejercicio (Ahorro / Desahorro)	-	6,737,680	1,520,373	-	1,520,373
Resultados de Ejercicios Anteriores	-	-	-	-	6,737,680
Revalúos	-	-	-	-	-
Reservas	-	(6,202,196)	-	-	(6,202,196)
Rectificaciones de Resultados de Ejercicios Anteriores	-	-	-	-	-
Exceso o Insuficiencia en la Actualización de la Hacienda Pública / Patrimonio Neto de 2022	-	-	-	-	-
Resultado por Posición Monetaria	-	-	-	-	-
Resultado por Tenencia de Activos no Monetarios	-	-	-	-	-
Hacienda Pública / Patrimonio Neto Final de 2022	-	535,484	1,520,373	-	2,055,857
Cambios en la Hacienda Pública / Patrimonio Contribuido Neto de 2023	-	-	-	-	-
Aportaciones	-	-	-	-	-
Donaciones de Capital	-	-	-	-	-
Actualización de la Hacienda Pública / Patrimonio	-	-	-	-	-
Variaciones de la Hacienda Pública / Patrimonio Generado Neto de 2023	-	1,520,373	(551,903)	-	968,470
Resultados del Ejercicio (Ahorro / Desahorro)	-	-	968,470	-	968,470
Resultados de Ejercicios Anteriores	-	1,520,373	(1,520,373)	-	-
Revalúos	-	-	-	-	-
Reservas	-	-	-	-	-
Rectificaciones de Resultados de Ejercicios Anteriores	-	-	-	-	-
Cambios en el Exceso o Insuficiencia en la Actualización de la Hacienda Pública / Patrimonio Neto de 2023	-	-	-	-	-
Resultado por Posición Monetaria	-	-	-	-	-
Resultado por Tenencia de Activos no Monetarios	-	-	-	-	-
Hacienda Pública / Patrimonio Neto Final de 2023	-	2,055,857	968,470	-	3,024,327

Bajo protesta de decir verdad declaramos que los Estados Financieros y sus notas, son razonablemente correctos y son responsabilidad del emisor.

Concepto	2022	2023	2022	2023
Flujos de Efectivo de las Actividades de Operación				
<i>Origen</i>				
Impuestos		26,061,424	23,437,541	-
Cuotas y Aportaciones de Seguridad Social		-	-	-
Contribuciones de Mejoras		-	-	-
Derechos		-	-	-
Productos		-	-	-
Aprovechamientos		-	-	334,773
Ingresos por Venta de Bienes y Prestación de Servicios		-	-	-
Participaciones, Aportaciones, Convenios, Incentivos Derivados de la Colaboración Fiscal y Fondos Distintos de Aportaciones		26,061,424	23,437,541	334,773
Transferencias, Asignaciones, Subsidios y Subvenciones, y Pensiones y Jubilaciones		-	-	-
Otros Orígenes de Operación		-	-	(334,773)
Flujos Netos de Efectivo por Actividades de Operación				
<i>Aplicación</i>				
Servicios Personales	24,763,865		21,916,263	-
Materiales y Suministros	21,319,815		18,208,329	-
Servicios Generales	544,057		545,728	-
Transf. Internas y Asignaciones al Sector Público	1,151,742		1,050,742	-
Transferencias al resto del Sector Público	-		-	-
Subsidios y Subvenciones	-		-	-
Ayudas Sociales	-		-	-
Pensiones y Jubilaciones	1,256,191		1,370,830	-
Transf. a Fidelcomisos, Mandatos y Contratos Análogos	-		-	-
Transferencias a la Seguridad Social	-		-	-
Donativos	-		-	-
Transferencias al Exterior	-		-	-
Participaciones	-		-	-
Aportaciones	-		-	-
Convenios	-		-	-
Otras Aplicaciones de Operación	492,060		740,634	-
Flujos Netos de Efectivo por Actividades de Operación	1,297,559		1,521,278	
Flujos de Efectivo de las Actividades de Inversión				
<i>Origen</i>				
Endeudamiento Neto				-
Interno				-
Externo				-
Otros Orígenes de Financiamiento				-
<i>Aplicación</i>				
Servicios de la Deuda				-
Interno				-
Externo				-
Otras Aplicaciones de Financiamiento				-
Flujos Netos de Efectivo por Actividades de Financiamiento				
Incremento/Disminución Neta en el Efectivo y Equivalentes al Efectivo				
			740,634	1,521,278
Flujos Netos de Efectivo por Actividades de Operación	1,297,559		1,521,278	
Efectivo y Equivalentes al Efectivo al Inicio del Ejercicio				2,811,489
Efectivo y Equivalentes al Efectivo al Final del Ejercicio				3,774,275

Bajo protesta de decir verdad declaramos que los Estados Financieros y sus notas, son razonablemente correctos y son responsabilidad del emisor.

INSTITUTO DE LA DEFENSORÍA PÚBLICA DEL ESTADO DE MORELOS

Información de Pasivos Contingentes

Al 31 de diciembre 2023

Tipo de Juicio	Numero de expediente	Importe
Laboral	01/997/18 Octavio Federico Lazcano Pérez	
Laboral	01/22/13 Gabriel Enrique Pérez López	
Laboral	01/47/18 Luz Aida Núñez Fernández	
Laboral	01/998/18 Elías Pichardo Arias	\$ 212,472.03
Laboral	01/537/17 Alejandro Camacho Godínez	
Laboral	01/257/2017 Claudia Susana Pantaleón Martínez	\$ 210,539.59
Laboral	01/316/16-IV Mirian Carolina Medina Encalada	
Laboral	01/626/20 Jaime Tomas Miranda Servín	
Laboral	01/798/16-II Xóchitl Ocampo Osorio	
Laboral	01/410/15-II Víctor Javier Hernández Vega	
Laboral	01/824/17 Alfredo Vergara Tapia	\$ 81,752.01
Laboral	01/381/20 Marco Antonio Sánchez Mendiola	
Laboral	01/102/13 Guadalupe Solís Rivera	
Laboral	01/503/23 Mario David García Cegueda	

Nota;

La información presentada en este reporte, es con base a lo informado mediante oficio numero SG/IDPEM/DG/0007/2024 suscrito por la Directora de Evaluación, Control y Reclamaciones del Instituto de la Defensoría Publica del Estado de Morelos.

INSTITUTO DE LA DEFENSORÍA PÚBLICA DEL ESTADO DE MORELOS

NOTAS A LOS ESTADOS FINANCIEROS
AL 31 DE DICIEMBRE 2023

A) NOTAS AL ESTADO DE SITUACIÓN FINANCIERA

ACTIVO

Efectivo y Equivalentes

El efectivo está constituido por moneda en curso legal y se encuentra a su valor nominal proveniente de ministraciones que otorga el Gobierno del Estado del ramo 28 Participaciones a Organismos.

Este saldo se integra como sigue:

Descripción	Importe
Bancos / Tesorería	3,774,275
Total	3,774,275

Bancos / Tesorería

El saldo que refleja representa el monto de efectivo disponible propiedad del Instituto de la Defensoría Pública del Estado de Morelos, en la Institución Bancaria por la cantidad de \$3,774,275.00 (Tres millones setecientos setenta y cuatro mil doscientos setenta y cinco pesos 00/100 M.N.)

Derecho a recibir efectivo o equivalentes

El saldo de este rubro se integra como sigue:

Descripción	Importe
Cuentas por cobrar a corto plazo	0
Total	-

Representa el monto que debe Gobierno del Estado de Morelos por ministración del Ramo 28 Participaciones a Organismos.

ACTIVO NO CIRCULANTE

Bienes muebles

Este saldo se integra como sigue:

Descripción	Importe
A. Mobiliario y equipo de administración	\$ 4,233,296

INSTITUTO DE LA DEFENSORÍA PÚBLICA DEL ESTADO DE MORELOS

NOTAS A LOS ESTADOS FINANCIEROS
AL 31 DE DICIEMBRE 2023

B. Mobiliario y equipo educacional y recreativo	30,105
Total bienes muebles \$	4,263,402

Descripción	Importe
A. Depreciacion acumulada Bienes Muebles	\$ 3,901,811
Total depreciacion acumulada \$	3,901,811

La depreciación de los bienes muebles que integran el activo, se utilizan las tasas de depreciación señaladas en los parámetros de Estimacion de Vida Util, emitido por el Consejo Nacional de Armonización Contable (CONAC).

PASIVO

Las cuentas por pagar a corto plazo por \$1,111,539.00 (Un millon ciento once mil quinientos treinta y nueve pesos 00/100 M.N.) representa las obligaciones a cargo del Organismo

Descripción	Importe
Servicios Personales por pagar a corto plazo	328,487
Proveedores por Pagar a corto plazo	140,906
Retenciones y contribuciones por pagar a corto plazo	642,146
Total	1,111,539

El rubro de Servicios Personales por pagar a corto plazo correspondientes a los finiquitos y primas de antigüedad.

El rubro de Proveedores por pagar a corto plazo representa los adeudos con proveedores derivado de las operaciones del Instituto.

El rubro de Retenciones y Contribuciones por pagar a corto plazo corresponde a los impuestos federales y locales, mismos que se enteran durante el mes siguiente conforme lo establecen las leyes respectivas.

B) NOTAS AL ESTADO DE VARIACIÓN EN LA HACIENDA PÚBLICA/PATRIMONIO

Este saldo se integra como sigue:

Descripción	Importe
Resultado de ejercicio (Ahorro/Desahorro)	968,470
Resultado de ejercicios anteriores	8,258,053

INSTITUTO DE LA DEFENSORÍA PÚBLICA DEL ESTADO DE MORELOS

**NOTAS A LOS ESTADOS FINANCIEROS
AL 31 DE DICIEMBRE 2023**

Rectificaciones de resultados de ejercicios anteriores	(6,202,196)
Total Hacienda Publica/Patrimonio	3,024,327

C) NOTAS AL ESTADO DE ACTIVIDADES

Ingresos de Gestión

Participaciones, Aportaciones, Convenios, Incentivos Derivados de la Colaboración Fiscal, Fondos Distintos de Aportaciones, Transferencias, Asignaciones, Subsidios y Subvenciones, y Pensiones y Jubilaciones.

Descripción	IMPORTE
Participaciones, aportaciones, transferencias, asignaciones, subsidios y otras ayudas	26,061,424
	26,061,424

Gastos y otras perdidas

Son los gastos llevados a cabo para la operatividad del Organismo que corresponden a servicios personales, materiales y suministros, así como los servicios generales.

Descripción	Importe
Servicios Personales	21,648,757
Materiales y Suministros	544,057
Servicios Generales	1,389,617
Transferencias, Asignaciones, Subsidios y Otras ayudas	1,256,191
Estimaciones, Depreciaciones, Deterioros, Obsolescencias y	254,332
Total	25,092,954

D) NOTAS AL ESTADO DE FLUJO DE EFECTIVO

El análisis del saldo inicial y final que figuran en la última parte del Estado de Flujo de Efectivos en la cuenta de efectivo y equivalente es:

Descripción	Importe
Bancos/Tesorería	3,774,275
Bancos/Dependencias y otros	-
Inversiones Temporales (hasta 3 meses)	-
Fondos con afectación específica	-
Total efectivo y equivalentes	3,774,275

INSTITUTO DE LA DEFENSORÍA PÚBLICA DEL ESTADO DE MORELOS

NOTAS A LOS ESTADOS FINANCIEROS
AL 31 DE DICIEMBRE 2023

Conciliación entre los ingresos presupuestales y contables, así como los egresos presupuestales y gastos contables

Total de Ingresos Presupuestarios	26,061,424
Mas Ingresos Contables No Presupuestarios	-
Menos Ingresos Presupuestarios No Contables	-
Total de Ingresos Contables	<u>26,061,424</u>
Total de Egresos (Presupuestarios)	25,173,394
Menos Egresos Presupuestarios No Contables	334,773
Mas Gastos Contables No Presupuestarios	254,333
Total de Gastos Contables	<u>25,092,954</u>

NOTAS DE MEMORIA (Cuentas de orden)

Comprende todas aquellas que mantienen al día la memoria de las operaciones que no han sido realizadas, pero que podrían darse en un futuro; así mismo, indican si existen derechos u obligaciones de terceros en posesión del ente y por lo mismo, no afecta las cifras mostradas en el Estado de Situación Financiera y solamente se incorporan con fines de recordatoria y de control.

Presupuesto de Ingresos	Importe
Ley de Ingresos Estimada	26,061,424
Ley de Ingresos por Ejecutar	1,774,705
Modificaciones a la Ley de Ingresos Estimada	1,774,705
Ley de Ingresos Devengada	26,061,424
Ley de Ingresos Recaudada	26,061,424

Presupuesto de Egresos	Importe
Presupuesto de Egresos Aprobado	26,061,424
Presupuesto de Egresos por Ejercer	2,662,735
Modificaciones al Presupuesto de Egresos Aprobado	1,774,705
Presupuesto de Egresos Comprometido	25,173,394
Presupuesto de Egresos Devengado	25,173,394
Presupuesto de Egresos Ejercido	24,606,577
Presupuesto de Egresos Pagado	24,606,577

INSTITUTO DE LA DEFENSORÍA PÚBLICA DEL ESTADO DE MORELOS

NOTAS DE GESTIÓN ADMINISTRATIVA

Con fecha 03 de abril del 2013 se publicó en el Periódico Oficial "Tierra y Libertad", número 5081 la Ley que crea el Organismo Público Descentralizado de la Administración Pública Paraestatal sectorizado a la Secretaría de Gobierno del Poder Ejecutivo Estatal con personalidad jurídica y patrimonio propio teniendo como objetivo principal el fortalecer los mecanismos de defensa jurídica de los económicamente débiles en los diversos ramos del derecho; y de todas las personas, desde la nueva perspectiva del sistema penal de corte acusatorio que generó la profesionalización de los Defensores Públicos, elevando con ello, los indicadores de calidad en la prestación del servicio, ubicando en el camino de la defensa técnica adecuada, en favor de los justiciables sin distinción de género, estatus social, entre otros; no como una obligación de atención básica, sino como una convicción de servicio profesional de calidad, más allá de la protección de la libertad, tutelando los derechos familiares y el patrimonio de las personas, bajo un sistema de gestión de calidad y con autonomía técnica, jurídica y financiera.

I.1 Objeto

De conformidad con lo estipulado en el capítulo I Del Objeto y Naturaleza de la Ley de la Defensoría Pública del Estado de Morelos, para el cumplimiento de su objeto son:

Artículo 1. La presente Ley es de orden público e interés general y social, y tiene por objeto regular la prestación del servicio de Defensoría Pública en asuntos del fuero común en el Estado de Morelos, en términos de lo dispuesto por la Constitución Política de los Estados Unidos Mexicanos y la Constitución Política del Estado Libre y Soberano de Morelos, así como el establecimiento de la naturaleza, organización y atribuciones del Sistema de Defensa Pública.

Tiene como fin garantizar a las personas el derecho a la defensa en materia penal y el acceso a la justicia mediante la orientación, asesoría y representación jurídica en los términos que la misma establece; así como regular la prestación de servicios de asesoría en asuntos concernientes al ramo civil, ante los órganos jurisdiccionales competentes, en los términos previstos en la presente Ley.

Así como patrocinar a las personas que carezcan de recursos económicos suficientes para acceder a un abogado o cuanto teniéndolos sea urgente su designación y prestar la atención y el asesoramiento a indígenas y menores en las materias de su competencia.

Artículo 2. El servicio de Defensoría Pública es gratuito en la atención de asuntos del ámbito del Derecho Penal, rigiéndose por los principios de independencia técnica, igualdad procesal, legalidad, calidad, confidencialidad, continuidad, obligatoriedad, indivisibilidad, probidad, responsabilidad profesional y justicia restaurativa, en los términos de esta Ley.

I.2 Ejercicio fiscal

El Instituto de la Defensoría Pública del Estado de Morelos, inicia su ejercicio fiscal el día 01 de enero y lo cierra el 31 de diciembre de cada año.

I.3 Régimen jurídico

Ley General de Contabilidad Gubernamental.

Ley del Impuesto Sobre la Renta.

Ley Federal de Presupuesto y Responsabilidad Hacendaria.

Ley Orgánica de la Administración Pública Federal.

Ley de Presupuesto, Contabilidad y Gasto Público del Estado de Morelos.

Ley Orgánica de la Administración Pública del Estado de Morelos

Ley de Disciplina Financiera.

I.4 Consideraciones fiscales del ente

El régimen fiscal es personas morales con fines no lucrativos.

I.5 Bases de preparación

Los estados financieros se preparan con base a las normas establecidas en la Ley de Disciplina Financiera y en la Ley General de Contabilidad Gubernamental, los Postulados Básicos de Contabilidad Gubernamental los lineamientos emitidos por el Consejo de Armonización Contable (CONAC), así como lo señalado en las Normas de Información respectivas.

I.6 Políticas de Contabilidad Signicativa

Los estados financieros al 31 de diciembre de 2023 están en pesos históricos y no reconocen los efectos de la inflación en la información financiera contenidos en las Normas de Información Financiera, la información se elabora conforme a las normas, criterios y principios técnicos emitidos por el CONAC y las disposiciones aplicables.

Para la clasificación y registro de las operaciones presupuestarias y contables se alinea al Clasificador por Objeto de Gasto y demás normatividad establecida armonizado al Plan de Cuentas emitido por el CONAC.

INSTITUTO DE LA DEFENSORÍA PÚBLICA DEL ESTADO DE MORELOS

NOTAS DE GESTIÓN ADMINISTRATIVA

I.7 Reporte Analítico del Activo

El activo del Instituto de la Defensoría Pública del Estado de Morelos, nos muestra los bienes y derechos institucionales al 31 de diciembre del 2023. El activo no circulante su vida útil o porcentajes de depreciación, deterioro o amortización utilizados en el activo no circulante, específicamente al rubro denominado Bienes Muebles, Inmuebles e Intangibles, las depreciaciones y amortizaciones reflejadas en las cifras, fueron consideradas de acuerdo a la "Guía de vida útil estimada y porcentajes de depreciación", de los Parámetros de Estimación de Vida Útil emitidos por el Consejo de Armonización Contable.

Cuenta	Nombre	Saldo Final
1	Activo	\$4,135,866.00
1.1	Activo Circulante	
1.1.1	Efectivo y equivalentes	
1.1.1.1	Efectivo	
1.1.1.2	Bancos/Tesorería	3,774,275.00
1.1.1.4	Inversiones Temporales (Hasta 3 meses)	
1.1.2	Derecho a Recibir Efectivo o Equivalentes	
1.1.2.2	Cuentas por cobrar a corto plazo	
1.1.2.3	Deudores diversos por cobrar a corto plazo	
1.1.9	Otros Activos Circulantes	
1.1.9.2	Otros bienes en garantía	
1.2	Activo No Circulante	
1.2.3	Bienes Inmuebles, Infraestructura y Construcciones en Proceso	
1.2.3.2	Edificios	
1.2.4	Bienes Muebles	4,263,402
1.2.4.1	Mobiliario y Equipo de Administración	4,233,297
1.2.4.2	Mobiliario y Equipo Educativo y Recreativo	30,105
1.2.4.4	Equipo de transporte	
1.2.4.6	Maquinaria, Otros Equipos y Herramientas	
1.2.5	Activos Intangibles	
1.2.6	Depreciación, Deterioro y Amortización Acumulada de Bienes	3,901,811

I.8 Fideicomiso, Mandatos y Análogos

No aplica.

I.9 Reporte de la Recaudación

Análisis del comportamiento de la recaudación correspondiente al 31 de diciembre del 2023 del Instituto de la Defensoría Pública del Estado de Morelos por un importe de \$26,061,424.00 (Veintiseis millones sesenta y un mil cuatrocientos veinticuatro pesos 00/100 M.N.)

Descripción del Concepto	Importe de los ingresos recaudados
Ingresos de Gestión Participaciones, Aportaciones Transferencias, Asignaciones, Subsidios y Otras ayudas	26,061,424.00
Otros ingresos y Beneficios	
Total de Ingresos y Otros Beneficios	\$26,061,424.00

INSTITUTO DE LA DEFENSORÍA PÚBLICA DEL ESTADO DE MORELOS

NOTAS DE GESTIÓN ADMINISTRATIVA

I.10 Informe sobre la Deuda y el Reporte Analito de la Deuda

No aplica.

I.11 Calificaciones Otorgadas

No aplica.

I.12 Procesos de Mejora

No aplica.

I.13 Información por segmentos

No aplica.

I.14 Eventos posteriores al Cierre

No aplica.

I.15 Partes relacionadas

No aplica.

Cuenta Pública Anual 2023
INSTITUTO DE LA DEFENSORÍA PÚBLICA DEL ESTADO DE MORELOS
Conciliación entre los Ingresos Presupuestarios y Contables
Del 1 de enero al 31 de diciembre de 2023
(Cifras en Pesos)

Concepto	2023
1. Total de Ingresos Presupuestarios	26,061,424
2. Más Ingresos Contables No Presupuestarios	-
2.1 Ingresos Financieros	-
2.2 Incremento por Variación de Inventarios	-
2.3 Disminución del Exceso de Estimaciones por Pérdida o Deterioro u Obsolescencia	-
2.4 Disminución del Exceso de Provisiones	-
2.5 Otros Ingresos y Beneficios Varios	-
2.6 Otros Ingresos Contables No Presupuestarios	-
3. Menos Ingresos Presupuestarios No Contables	-
3.1 Aprovechamientos Patrimoniales	-
3.2 Ingresos Derivados de Financiamientos	-
3.3 Otros Ingresos Presupuestarios No Contables	-
4. Total de Ingresos Contables	26,061,424

Cuenta Pública Anual 2023
INSTITUTO DE LA DEFENSORÍA PÚBLICA DEL ESTADO DE MORELOS
Conciliación entre los Egresos Presupuestarios y los Gastos Contables
Del 1 de enero al 31 de diciembre de 2023
(Cifras en Pesos)

Concepto	2023
1. Total de Egresos Presupuestarios	25,173,394
2. Menos Egresos Presupuestarios No Contables	334,773
2.1 Materias Primas y Materiales de Producción y Comercialización	-
2.2 Materiales y Suministros	-
2.3 Mobiliario y Equipo de Administración	334,773
2.4 Mobiliario y Equipo Educativo y Recreativo	-
2.5 Equipo e Instrumental Médico y de Laboratorio	-
2.6 Vehículos y Equipo de Transporte	-
2.7 Equipo de Defensa y Seguridad	-
2.8 Maquinaria, Otros Equipos y Herramientas	-
2.9 Activos Biológicos	-
2.10 Bienes Inmuebles	-
2.11 Activos Intangibles	-
2.12 Obra Pública en Bienes de Dominio Público	-
2.13 Obra Pública en Bienes Propios	-
2.14 Acciones y Participaciones de Capital	-
2.15 Compra de Títulos y Valores	-
2.16 Concesión de Préstamos	-
2.17 Inversiones en Fideicomisos, Mandatos y Otros Análogos	-
2.18 Provisiones para Contingencias y Otras Erogaciones Especiales	-
2.19 Amortización de la Deuda Pública	-
2.20 Adeudos de Ejercicios Fiscales Anteriores (ADEFAS)	-
2.21 Otros Egresos Presupuestarios No Contables	-
3. Más Gastos Contables No Presupuestarios	254,333
3.1 Estimaciones, Depreciaciones, Deterioros, Obsolescencia y Amortizaciones	254,333
3.2 Provisiones	-
3.3 Disminución de Inventarios	-
3.4 Otros Gastos	-
3.5 Inversión Pública no Capitalizable	-
3.6 Materiales y Suministros (consumos)	-
3.7 Otros Gastos Contables No Presupuestarios	-
4. Total de Gastos Contables	25,092,954



Información Presupuestaria

CUENTA PÚBLICA ANUAL
INSTITUTO DE LA DEFENSORÍA PÚBLICA
DEL ESTADO DE MORELOS

2023

Concepto	Estimado / Aprobado	Devengado	Recaudado / Pagado
A. Ingresos Totales (A = A1 + A2 + A3)	26,061,424	26,061,424	26,061,424
A1. Ingresos de Libre Disposición	26,061,424	26,061,424	26,061,424
A2. Transferencias Federales Etiquetadas	-	-	-
A3. Financiamiento Neto	-	-	-
B. Egresos Presupuestarios (B = B1 + B2)	26,061,424	25,173,394	24,606,577
B1. Gasto No Etiquetado (sin incluir Amortización de la Deuda Pública)	26,061,424	25,173,394	24,606,577
B2. Gasto Etiquetado (sin incluir Amortización de la Deuda Pública)	-	-	-
C. Remanentes del Ejercicio Anterior (C = C1 + C2)	-	-	-
C1. Remanentes de Ingresos de Libre Disposición aplicados en el periodo	-	-	-
C2. Remanentes de Transferencias Federales Etiquetadas aplicados en el periodo	-	-	-
I. Balance Presupuestario (I = A - B + C)	-	888,030	1,454,847
II. Balance Presupuestario sin Financiamiento Neto (II = I - A3)	-	888,030	1,454,847
III. Balance Presupuestario sin Financiamiento Neto y sin Remanentes del Ejercicio Anterior (III = II - C)	-	888,030	1,454,847

Concepto	Aprobado	Devengado	Pagado
E. Intereses, Comisiones y Gastos de la Deuda (E = E1 + E2)	-	-	-
E1. Intereses, Comisiones y Gastos de la Deuda con Gasto No Etiquetado	-	-	-
E2. Intereses, Comisiones y Gastos de la Deuda con Gasto Etiquetado	-	-	-
IV. Balance Primario (IV = III + E)	-	888,030	1,454,847

Concepto	Estimado / Aprobado	Devengado	Recaudado / Pagado
F. Financiamiento (F = F1 + F2)	-	-	-
F1. Financiamiento con Fuente de Pago de Ingresos de Libre Disposición	-	-	-
F2. Financiamiento con Fuente de Pago de Transferencias Federales Etiquetadas	-	-	-
G. Amortización de la Deuda (G = G1 + G2)	-	-	-
G1. Amortización de la Deuda Pública con Gasto No Etiquetado	-	-	-
G2. Amortización de la Deuda Pública con Gasto Etiquetado	-	-	-
A3. Financiamiento Neto (A3 = F - G)	-	-	-

Concepto	Estimado / Aprobado	Devengado	Recaudado / Pagado
A1. Ingresos de Libre Disposición	26,061,424	26,061,424	26,061,424
A3.1 Financiamiento Neto con Fuente de Pago de Ingresos de Libre Disposición (A3.1 = F1 - G1)	-	-	-
F1. Financiamiento con Fuente de Pago de Ingresos de Libre Disposición	-	-	-
G1. Amortización de la Deuda Pública con Gasto No Etiquetado	-	-	-
B1. Gasto No Etiquetado (sin incluir Amortización de la Deuda Pública)	26,061,424	25,173,394	24,606,577
C1. Remanentes de Ingresos de Libre Disposición aplicados en el periodo	-	-	-
V. Balance Presupuestario de Recursos Disponibles (V = A1 + A3.1 - B1 + C1)	-	888,030	1,454,847
VI. Balance Presupuestario de Recursos Disponibles sin Financiamiento Neto (VI = V - A3.1)	-	888,030	1,454,847

Concepto	Estimado / Aprobado	Devengado	Recaudado / Pagado
A2. Transferencias Federales Etiquetadas	-	-	-
A3.2 Financiamiento Neto con Fuente de Pago de Transferencias Federales Etiquetadas (A3.2 = F2 - G2)	-	-	-
F2. Financiamiento con Fuente de Pago de Transferencias Federales Etiquetadas	-	-	-
G2. Amortización de la Deuda Pública con Gasto Etiquetado	-	-	-
B2. Gasto Etiquetado (sin incluir Amortización de la Deuda Pública)	-	-	-
C2. Remanentes de Transferencias Federales Etiquetadas aplicados en el periodo	-	-	-
VII. Balance Presupuestario de Recursos Etiquetados (VII = A2 + A3.2 - B2 + C2)	-	-	-
VIII. Balance Presupuestario de Recursos Etiquetados sin Financiamiento Neto (VIII = VII - A3.2)	-	-	-

Cuenta Pública Anual 2023
INSTITUTO DE LA DEFENSORÍA PÚBLICA DEL ESTADO DE MORELOS
 Estado Analítico de Ingresos
 Del 1 de enero al 31 de diciembre de 2023
 (Cifras en Pesos)

Rubro de Ingresos	Ingreso					Diferencia (6 = 5 - 1)
	Estimado	Ampliaciones y Reducciones	Modificado	Devengado	Recaudado	
	(1)	(2)	(3 = 1 + 2)	(4)	(5)	
Impuestos	-	-	-	-	-	-
Cuotas y Aportaciones de Seguridad Social	-	-	-	-	-	-
Contribuciones de Mejoras	-	-	-	-	-	-
Derechos	-	-	-	-	-	-
Productos	-	-	-	-	-	-
Aprovechamientos	-	-	-	-	-	-
Ingresos por Venta de Bienes, Prestación de Servicios y Otros Ingresos	26,061,424	1,774,705	27,836,129	26,061,424	26,061,424	-
Participaciones, Aportaciones, Convenios, Incentivos Derivados de la Colaboración Fiscal y Fondos Distintos de Aportaciones	-	-	-	-	-	-
Transferencias, Asignaciones, Subsidios y Subvenciones, y Pensiones y Jubilaciones	-	-	-	-	-	-
Ingresos Derivados de Financiamientos	-	-	-	-	-	-
Total	26,061,424	1,774,705	27,836,129	26,061,424	26,061,424	-
Ingresos excedentes						-

Estado Analítico de Ingresos Por Fuente de Financiamiento	Ingreso					Diferencia (6 = 5 - 1)
	Estimado	Ampliaciones y Reducciones	Modificado	Devengado	Recaudado	
	(1)	(2)	(3 = 1 + 2)	(4)	(5)	
Ingresos del Poder Ejecutivo Federal o Estatal y de los Municipios	-	-	-	-	-	-
Impuestos	-	-	-	-	-	-
Cuotas y Aportaciones de Seguridad Social	-	-	-	-	-	-
Contribuciones de Mejoras	-	-	-	-	-	-
Derechos	-	-	-	-	-	-
Productos ¹	-	-	-	-	-	-
Aprovechamientos ²	-	-	-	-	-	-
Participaciones, Aportaciones, Convenios, Incentivos Derivados de la Colaboración Fiscal y Fondos Distintos de Aportaciones	-	-	-	-	-	-
Transferencias, Asignaciones, Subsidios y Subvenciones, y Pensiones y Jubilaciones	-	-	-	-	-	-
Ingresos de los Entes Públicos de los Poderes Legislativo y Judicial, de los Órganos Autónomos y del Sector Paraestatal o Paramunicipal, así como de las Empresas Productivas del Estado	26,061,424	1,774,705	27,836,129	26,061,424	26,061,424	-
Cuotas y Aportaciones de Seguridad Social	-	-	-	-	-	-
Productos ¹	-	-	-	-	-	-
Ingresos por Venta de Bienes, Prestación de Servicios y Otros Ingresos ³	26,061,424	1,774,705	27,836,129	26,061,424	26,061,424	-
Transferencias, Asignaciones, Subsidios y Subvenciones, y Pensiones y Jubilaciones	-	-	-	-	-	-
Ingresos Derivados de Financiamientos	-	-	-	-	-	-
Ingresos Derivados de Financiamientos	-	-	-	-	-	-
Total	26,061,424	1,774,705	27,836,129	26,061,424	26,061,424	-
Ingresos excedentes						-

¹ Incluye intereses que generan las cuentas bancarias de los entes públicos en productos.

² Incluye donativos en efectivo del Poder Ejecutivo, entre otros aprovechamientos.

³ Se refiere a los ingresos propios obtenidos por los Poderes Legislativo y Judicial, los Órganos Autónomos y las entidades de la administración pública paraestatal y paramunicipal, por sus actividades diversas no inherentes a su operación que generan recursos y que no sean ingresos por venta de bienes o prestación de servicios, tales como donativos en efectivo, entre otros.

Concepto	Ingreso					Diferencia
	Estimado	Ampliaciones/ (Reducciones)	Modificado	Devengado	Recaudado	
Ingresos de Libre Disposición						
<i>Impuestos</i>	-	-	-	-	-	-
<i>Cuotas y Aportaciones de Seguridad Social</i>	-	-	-	-	-	-
<i>Contribuciones de Mejoras</i>	-	-	-	-	-	-
<i>Derechos</i>	-	-	-	-	-	-
<i>Productos</i>	-	-	-	-	-	-
<i>Aprovechamientos</i>	-	-	-	-	-	-
<i>Ingresos por Venta de Bienes y Prestación de Servicios</i>	-	-	-	-	-	-
<i>Participaciones</i>	-	-	-	-	-	-
Fondo General de Participaciones	-	-	-	-	-	-
Fondo de Fomento Municipal	-	-	-	-	-	-
Fondo de Fiscalización y Recaudación	-	-	-	-	-	-
Fondo de Compensación	-	-	-	-	-	-
Fondo de Extracción de Hidrocarburos	-	-	-	-	-	-
Impuesto Especial Sobre Producción y Servicios	-	-	-	-	-	-
0.136% de la Recaudación Federal Participable	-	-	-	-	-	-
3.17% Sobre Extracción de Petróleo	-	-	-	-	-	-
Gasolinas y Diésel	-	-	-	-	-	-
Fondo del Impuesto Sobre la Renta	-	-	-	-	-	-
Fondo de Estabilización de los Ingresos de las Ent. Fed.	-	-	-	-	-	-
<i>Incentivos Derivados de la Colaboración Fiscal</i>	-	-	-	-	-	-
Tenencia o Uso de Vehículos	-	-	-	-	-	-
Fondo de Compensación ISAN	-	-	-	-	-	-
Impuesto Sobre Automóviles Nuevos	-	-	-	-	-	-
Fondo de Compensación de Repecos-Intermedios	-	-	-	-	-	-
Otros Incentivos Económicos	-	-	-	-	-	-
<i>Transferencias y Asignaciones</i>	-	-	-	-	-	-
<i>Convenios</i>	-	-	-	-	-	-
Otros Convenios y Subsidios	-	-	-	-	-	-
Otros Ingresos de Libre Disposición	26,061,424	1,774,705	27,836,129	26,061,424	26,061,424	-
Participaciones en Ingresos Locales	-	-	-	-	-	-
Otros Ingresos de Libre Disposición	26,061,424	1,774,705	27,836,129	26,061,424	26,061,424	-
Total de Ingresos de Libre Disposición	26,061,424	1,774,705	27,836,129	26,061,424	26,061,424	-
Ingresos Excedentes de Ingresos de Libre Disposición						
Transferencias Federales Etiquetadas						
<i>Aportaciones</i>	-	-	-	-	-	-
Fondo de Aport. para la Nómina Educativa y Gto. Op.	-	-	-	-	-	-
Fondo de Aportaciones para los Servicios de Salud	-	-	-	-	-	-
Fondo de Aportaciones para la Infraestructura Social	-	-	-	-	-	-
Fondo de Aport. para el Fortalecimiento de los Municipios y de las Demarcaciones Territoriales del Distrito Federal	-	-	-	-	-	-
Fondo de Aportaciones Múltiples	-	-	-	-	-	-
Fondo de Aport. para la Educación Tec. y de Adultos	-	-	-	-	-	-
Fondo de Aportaciones para la Seguridad Pública de los Estados y del Distrito Federal	-	-	-	-	-	-
Fondo de Aportaciones para el Fortalecimiento de las Entidades Federativas	-	-	-	-	-	-
<i>Convenios</i>	-	-	-	-	-	-
Convenios de Protección Social en Salud	-	-	-	-	-	-
Convenios de Descentralización	-	-	-	-	-	-
Convenios de Reasignación	-	-	-	-	-	-
Otros Convenios y Subsidios	-	-	-	-	-	-
<i>Fondos Distintos de Aportaciones</i>	-	-	-	-	-	-
Fondo para Entidades Federativas y Municipios Productores de Hidrocarburos	-	-	-	-	-	-
Fondo Minero	-	-	-	-	-	-
<i>Transferencias, Asignaciones, Subsidios y Subvenciones, y Pensiones y Jubilaciones</i>	-	-	-	-	-	-
<i>Otras Transferencias Federales Etiquetadas</i>	-	-	-	-	-	-
Total de Transferencias Federales Etiquetadas	-	-	-	-	-	-
Ingresos Derivados de Financiamientos	-	-	-	-	-	-
<i>Ingresos Derivados de Financiamientos</i>	-	-	-	-	-	-
Total de Ingresos	26,061,424	1,774,705	27,836,129	26,061,424	26,061,424	-
Datos Informativos						
1. Ingresos Derivados de Financiamientos con Fuente de Pago de Ingresos de Libre Disposición	-	-	-	-	-	-
2. Ingresos Derivados de Financiamientos con Fuente de Pago de Transferencias Federales Etiquetadas	-	-	-	-	-	-
3. Ingresos Derivados de Financiamientos	-	-	-	-	-	-

Cuenta Pública Anual 2023
INSTITUTO DE LA DEFENSORÍA PÚBLICA DEL ESTADO DE MORELOS
Estado Analítico del Ejercicio del Presupuesto de Egresos
Clasificación por Objeto del Gasto (Capítulo y Concepto)
Del 1 de enero al 31 de diciembre de 2023
(Cifras en Pesos)

Concepto	Egresos					Subejercicio
	Aprobado	Ampliaciones/ (Reducciones)	Modificado	Devengado	Pagado	
	1	2	3 = (1 + 2)	4	5	
Servicios Personales	22,214,569	1,500,000	23,714,569	21,648,757	21,319,815	2,065,812
Remuneraciones al Personal de Carácter Permanente	1,429,000	(147,390)	1,281,610	1,255,466	1,239,110	26,144
Remuneraciones al Personal de Carácter Transitorio	-	-	-	-	-	-
Remuneraciones Adicionales y Especiales	3,690,628	77,676	3,768,304	3,613,358	3,382,524	154,946
Seguridad Social	2,853,733	1,500,618	4,354,351	3,385,815	3,385,815	968,536
Otras Prestaciones Sociales y Económicas	14,199,208	69,096	14,268,304	13,376,768	13,295,016	891,536
Previsiones	10,000	-	10,000	-	-	10,000
Pago de Estímulos a Servidores Públicos	32,000	-	32,000	17,350	17,350	14,650
Materiales y Suministros	694,777	-	694,777	544,057	544,057	150,720
Materiales de Admón., Emisión de Doctos. y Artículos Oficiales	387,291	2,500	389,791	370,610	370,610	19,181
Alimentos y Utensilios	6,629	3,262	9,891	9,891	9,891	-
Materias Primas y Materiales de Producción y Comercialización	-	-	-	-	-	-
Materiales y Artículos de Construcción y de Reparación	57,500	(21,779)	35,721	6,645	6,645	29,076
Productos Químicos, Farmacéuticos y de Laboratorio	31,257	16,000	47,257	46,679	46,679	578
Combustibles, Lubricantes y Aditivos	152,000	-	152,000	98,305	98,305	53,695
Vestuario, Blancos, Prendas de Protección y Artículos Deportivos	-	-	-	-	-	-
Materiales y Suministros Para Seguridad	-	-	-	-	-	-
Herramientas, Refacciones y Accesorios Menores	60,100	17	60,117	11,927	11,927	48,190
Servicios Generales	1,603,778	-	1,603,778	1,389,616	1,151,741	214,162
Servicios Básicos	404,200	-	404,200	349,617	342,044	54,583
Servicios de Arrendamiento	196,000	(2,000)	194,000	181,203	181,203	12,797
Servicios Profesionales, Científicos, Técnicos y Otros Servicios	197,200	8,171	205,371	196,243	62,910	9,128
Servicios Financieros, Bancarios y Comerciales	6,000	-	6,000	835	835	5,165
Servicios de Instalación, Reparación, Mantto. y Conservación	257,000	(16,765)	240,235	234,490	234,490	5,745
Servicios de Comunicación Social y Publicidad	-	-	-	-	-	-
Servicios de Traslado y Viáticos	56,000	10,594	66,594	61,000	61,000	5,594
Servicios Oficiales	-	-	-	-	-	-
Otros Servicios Generales	487,378	-	487,378	366,228	269,259	121,150
Transferencias, Asignaciones, Subsidios y Otras Ayudas	1,208,550	274,705	1,483,255	1,256,191	1,256,191	227,064
Transferencias Internas y Asignaciones al Sector Público	-	-	-	-	-	-
Transferencias al Resto del Sector Público	-	-	-	-	-	-
Subsidios y Subvenciones	-	-	-	-	-	-
Ayudas Sociales	-	-	-	-	-	-
Pensiones y Jubilaciones	1,208,550	274,705	1,483,255	1,256,191	1,256,191	227,064
Transferencias a Fideicomisos, Mandatos y Otros Análogos	-	-	-	-	-	-
Transferencias a la Seguridad Social	-	-	-	-	-	-
Donativos	-	-	-	-	-	-
Transferencias al Exterior	-	-	-	-	-	-
Bienes Muebles, Inmuebles e Intangibles	339,750	-	339,750	334,773	334,773	4,977
Mobiliario y Equipo de Administración	339,750	-	339,750	334,773	334,773	4,977
Mobiliario y Equipo Educativo y Recreativo	-	-	-	-	-	-
Equipo e Instrumental Médico y de Laboratorio	-	-	-	-	-	-
Vehículos y Equipo de Transporte	-	-	-	-	-	-
Equipo de Defensa y Seguridad	-	-	-	-	-	-
Maquinaria, Otros Equipos y Herramientas	-	-	-	-	-	-
Activos Biológicos	-	-	-	-	-	-
Bienes Inmuebles	-	-	-	-	-	-
Activos Intangibles	-	-	-	-	-	-
Inversión Pública	-	-	-	-	-	-
Obra Pública en Bienes de Dominio Público	-	-	-	-	-	-
Obra Pública en Bienes Propios	-	-	-	-	-	-
Proyectos Productivos y Acciones de Fomento	-	-	-	-	-	-
Inversiones Financieras y Otras Provisiones	-	-	-	-	-	-
Inversiones Para el Fomento de Actividades Productivas	-	-	-	-	-	-
Acciones y Participaciones de Capital	-	-	-	-	-	-
Compra de Títulos y Valores	-	-	-	-	-	-
Concesión de Préstamos	-	-	-	-	-	-
Inversiones en Fideicomisos, Mandatos y Otros Análogos	-	-	-	-	-	-
Otras Inversiones Financieras	-	-	-	-	-	-
Provisiones para Contingencias y Otras Erogaciones Especiales	-	-	-	-	-	-
Participaciones y Aportaciones	-	-	-	-	-	-
Participaciones	-	-	-	-	-	-
Aportaciones	-	-	-	-	-	-
Convenios	-	-	-	-	-	-
Deuda Pública	-	-	-	-	-	-
Amortización de la Deuda Pública	-	-	-	-	-	-
Intereses de la Deuda Pública	-	-	-	-	-	-
Comisiones de la Deuda Pública	-	-	-	-	-	-
Gastos de la Deuda Pública	-	-	-	-	-	-
Costo por Coberturas	-	-	-	-	-	-
Apoyos Financieros	-	-	-	-	-	-
Adeudos de Ejercicios Fiscales Anteriores (Adefas)	-	-	-	-	-	-
Total del Gasto	26,061,424	1,774,705	27,836,129	25,173,394	24,606,577	2,662,735

Concepto	Egresos					Subejercicio
	Aprobado	Ampliaciones / (Reducciones)	Modificado	Devengado	Pagado	
Gasto No Etiquetado	26,061,424	1,774,705	27,836,129	25,173,394	24,606,577	2,662,735
Servicios Personales	22,214,569	1,500,000	23,714,569	21,648,757	21,319,815	2,065,812
Remuneraciones al Personal de Carácter Permanente	1,429,000	(147,390)	1,281,610	1,255,466	1,239,110	26,144
Remuneraciones al Personal de Carácter Transitorio	-	-	-	-	-	-
Remuneraciones Adicionales y Especiales	3,690,628	77,676	3,768,304	3,613,358	3,382,524	154,946
Seguridad Social	2,853,733	1,500,618	4,354,351	3,385,815	3,385,815	968,536
Otras Prestaciones Sociales y Económicas	14,199,208	69,096	14,268,304	13,376,768	13,295,016	891,536
Previsiones	10,000	-	10,000	-	-	10,000
Pago de Estímulos a Servidores Públicos	32,000	-	32,000	17,350	17,350	14,650
Materiales y Suministros	694,777	-	694,777	544,057	544,057	150,720
Materiales de Admón., Emisión de Doctos. y Art. Oficiales	387,291	2,500	389,791	370,610	370,610	19,181
Alimentos y Utensilios	6,629	3,262	9,891	9,891	9,891	-
Materias Primas y Materiales de Prod. y Comercialización	-	-	-	-	-	-
Materiales y Artículos de Construcción y de Reparación	57,500	(21,779)	35,721	6,645	6,645	29,076
Productos Químicos, Farmacéuticos y de Laboratorio	31,257	16,000	47,257	46,679	46,679	578
Combustibles, Lubricantes y Aditivos	152,000	-	152,000	98,305	98,305	53,695
Vestuario, Blancos, Prendas de Protección y Art. Deportivos	-	-	-	-	-	-
Materiales y Suministros Para Seguridad	-	-	-	-	-	-
Herramientas, Refacciones y Accesorios Menores	60,100	17	60,117	11,927	11,927	48,190
Servicios Generales	1,603,778	-	1,603,778	1,389,616	1,151,741	214,162
Servicios Básicos	404,200	-	404,200	349,617	342,044	54,583
Servicios de Arrendamiento	196,000	(2,000)	194,000	181,203	181,203	12,797
Servicios Profesionales, Científicos, Técnicos y Otros Serv.	197,200	8,171	205,371	196,243	62,910	9,128
Servicios Financieros, Bancarios y Comerciales	6,000	-	6,000	835	835	5,165
Servicios de Instalación, Reparación, Mantto. y Conservación	257,000	(16,765)	240,235	234,490	234,490	5,745
Servicios de Comunicación Social y Publicidad	-	-	-	-	-	-
Servicios de Traslado y Viáticos	56,000	10,594	66,594	61,000	61,000	5,594
Servicios Oficiales	-	-	-	-	-	-
Otros Servicios Generales	487,378	-	487,378	366,228	269,259	121,150
Transferencias, Asignaciones, Subsidios y Otras Ayudas	1,208,550	274,705	1,483,255	1,256,191	1,256,191	227,064
Transferencias Internas y Asignaciones al Sector Público	-	-	-	-	-	-
Transferencias al Resto del Sector Público	-	-	-	-	-	-
Subsidios y Subvenciones	-	-	-	-	-	-
Ayudas Sociales	-	-	-	-	-	-
Pensiones y Jubilaciones	1,208,550	274,705	1,483,255	1,256,191	1,256,191	227,064
Transferencias a Fideicomisos, Mandatos y Otros Análogos	-	-	-	-	-	-
Transferencias a la Seguridad Social	-	-	-	-	-	-
Donativos	-	-	-	-	-	-
Transferencias al Exterior	-	-	-	-	-	-
Bienes Muebles, Inmuebles e Intangibles	339,750	-	339,750	334,773	334,773	4,977
Mobiliario y Equipo de Administración	339,750	-	339,750	334,773	334,773	4,977
Mobiliario y Equipo Educativo y Recreativo	-	-	-	-	-	-
Equipo e Instrumental Médico y de Laboratorio	-	-	-	-	-	-
Vehículos y Equipo de Transporte	-	-	-	-	-	-
Equipo de Defensa y Seguridad	-	-	-	-	-	-
Maquinaria, Otros Equipos y Herramientas	-	-	-	-	-	-
Activos Biológicos	-	-	-	-	-	-
Bienes Inmuebles	-	-	-	-	-	-
Activos Intangibles	-	-	-	-	-	-
Inversión Pública	-	-	-	-	-	-
Obra Pública en Bienes de Dominio Público	-	-	-	-	-	-
Obra Pública en Bienes Propios	-	-	-	-	-	-
Proyectos Productivos y Acciones de Fomento	-	-	-	-	-	-
Inversiones Financieras y Otras Provisiones	-	-	-	-	-	-
Inversiones Para el Fomento de Actividades Productivas	-	-	-	-	-	-
Acciones y Participaciones de Capital	-	-	-	-	-	-
Compra de Títulos y Valores	-	-	-	-	-	-
Concesión de Préstamos	-	-	-	-	-	-
Inversiones en Fideicomisos, Mandatos y Otros Análogos	-	-	-	-	-	-
Fideicomiso de Desastres Naturales (Informativo)	-	-	-	-	-	-
Otras Inversiones Financieras	-	-	-	-	-	-
Provisiones para Contingencias y Otras Erogaciones Especiales	-	-	-	-	-	-
Participaciones y Aportaciones	-	-	-	-	-	-
Participaciones	-	-	-	-	-	-
Aportaciones	-	-	-	-	-	-
Convenios	-	-	-	-	-	-
Deuda Pública	-	-	-	-	-	-
Amortización de la Deuda Pública	-	-	-	-	-	-
Intereses de la Deuda Pública	-	-	-	-	-	-
Comisiones de la Deuda Pública	-	-	-	-	-	-
Gastos de la Deuda Pública	-	-	-	-	-	-
Costo por Coberturas	-	-	-	-	-	-
Apoyos Financieros	-	-	-	-	-	-
Adeudos de Ejercicios Fiscales Anteriores (Adefas)	-	-	-	-	-	-

Concepto	Egresos					Subejercicio
	Aprobado	Ampliaciones / (Reducciones)	Modificado	Devengado	Pagado	
Gasto Etiquetado	-	-	-	-	-	-
Servicios Personales	-	-	-	-	-	-
Remuneraciones al Personal de Carácter Permanente	-	-	-	-	-	-
Remuneraciones al Personal de Carácter Transitorio	-	-	-	-	-	-
Remuneraciones Adicionales y Especiales	-	-	-	-	-	-
Seguridad Social	-	-	-	-	-	-
Otras Prestaciones Sociales y Económicas	-	-	-	-	-	-
Previsiones	-	-	-	-	-	-
Pago de Estímulos a Servidores Públicos	-	-	-	-	-	-
Materiales y Suministros	-	-	-	-	-	-
Materiales de Admón., Emisión de Doctos. y Art. Oficiales	-	-	-	-	-	-
Alimentos y Utensilios	-	-	-	-	-	-
Materias Primas y Materiales de Prod. y Comercialización	-	-	-	-	-	-
Materiales y Artículos de Construcción y de Reparación	-	-	-	-	-	-
Productos Químicos, Farmacéuticos y de Laboratorio	-	-	-	-	-	-
Combustibles, Lubrificantes y Aditivos	-	-	-	-	-	-
Vestuario, Blancos, Prendas de Protección y Art. Deportivos	-	-	-	-	-	-
Materiales y Suministros Para Seguridad	-	-	-	-	-	-
Herramientas, Refacciones y Accesorios Menores	-	-	-	-	-	-
Servicios Generales	-	-	-	-	-	-
Servicios Básicos	-	-	-	-	-	-
Servicios de Arrendamiento	-	-	-	-	-	-
Servicios Profesionales, Científicos, Técnicos y Otros Serv.	-	-	-	-	-	-
Servicios Financieros, Bancarios y Comerciales	-	-	-	-	-	-
Servicios de Instalación, Reparación, Mantto. y Conservación	-	-	-	-	-	-
Servicios de Comunicación Social y Publicidad	-	-	-	-	-	-
Servicios de Traslado y Viáticos	-	-	-	-	-	-
Servicios Oficiales	-	-	-	-	-	-
Otros Servicios Generales	-	-	-	-	-	-
Transferencias, Asignaciones, Subsidios y Otras Ayudas	-	-	-	-	-	-
Transferencias Internas y Asignaciones al Sector Público	-	-	-	-	-	-
Transferencias al Resto del Sector Público	-	-	-	-	-	-
Subsidios y Subvenciones	-	-	-	-	-	-
Ayudas Sociales	-	-	-	-	-	-
Pensiones y Jubilaciones	-	-	-	-	-	-
Transferencias a Fideicomisos, Mandatos y Otros Análogos	-	-	-	-	-	-
Transferencias a la Seguridad Social	-	-	-	-	-	-
Donativos	-	-	-	-	-	-
Transferencias al Exterior	-	-	-	-	-	-
Bienes Muebles, Inmuebles e Intangibles	-	-	-	-	-	-
Mobiliario y Equipo de Administración	-	-	-	-	-	-
Mobiliario y Equipo Educativo y Recreativo	-	-	-	-	-	-
Equipo e Instrumental Médico y de Laboratorio	-	-	-	-	-	-
Vehículos y Equipo de Transporte	-	-	-	-	-	-
Equipo de Defensa y Seguridad	-	-	-	-	-	-
Maquinaria, Otros Equipos y Herramientas	-	-	-	-	-	-
Activos Biológicos	-	-	-	-	-	-
Bienes Inmuebles	-	-	-	-	-	-
Activos Intangibles	-	-	-	-	-	-
Inversión Pública	-	-	-	-	-	-
Obra Pública en Bienes de Dominio Público	-	-	-	-	-	-
Obra Pública en Bienes Propios	-	-	-	-	-	-
Proyectos Productivos y Acciones de Fomento	-	-	-	-	-	-
Inversiones Financieras y Otras Provisiones	-	-	-	-	-	-
Inversiones Para el Fomento de Actividades Productivas	-	-	-	-	-	-
Acciones y Participaciones de Capital	-	-	-	-	-	-
Compra de Títulos y Valores	-	-	-	-	-	-
Concesión de Préstamos	-	-	-	-	-	-
Inversiones en Fideicomisos, Mandatos y Otros Análogos	-	-	-	-	-	-
Fideicomiso de Desastres Naturales (Informativo)	-	-	-	-	-	-
Otras Inversiones Financieras	-	-	-	-	-	-
Provisiones para Contingencias y Otras Erogaciones Especiales	-	-	-	-	-	-
Participaciones y Aportaciones	-	-	-	-	-	-
Participaciones	-	-	-	-	-	-
Aportaciones	-	-	-	-	-	-
Convenios	-	-	-	-	-	-
Deuda Pública	-	-	-	-	-	-
Amortización de la Deuda Pública	-	-	-	-	-	-
Intereses de la Deuda Pública	-	-	-	-	-	-
Comisiones de la Deuda Pública	-	-	-	-	-	-
Gastos de la Deuda Pública	-	-	-	-	-	-
Costo por Coberturas	-	-	-	-	-	-
Apoyos Financieros	-	-	-	-	-	-
Adeudos de Ejercicios Fiscales Anteriores (Adefas)	-	-	-	-	-	-
Total de Egresos	26,061,424	1,774,705	27,836,129	25,173,394	24,606,577	2,662,735

Conta Pública Anual 2023
INSTITUTO DE LA DEFENSORÍA PÚBLICA DEL ESTADO DE MORELOS
Estado Analítico del Ejercicio del Presupuesto de Egresos
Clasificación Administrativa
Del 1 de enero al 31 de diciembre de 2023
(Cifras en Pesos)

Concepto	Egresos					Subejercicio 6 = (3 - 4)
	Aprobado	Ampliaciones/ (Reducciones)	Modificado	Devengado	Pagado	
	1	2	3 = (1 + 2)	4	5	
Jefatura de la Oficina de la Gobernatura del Estado	-	-	-	-	-	-
Secretaría de Gobierno	-	-	-	-	-	-
Secretaría de Hacienda	-	-	-	-	-	-
Secretaría de Desarrollo Económico y del Trabajo	-	-	-	-	-	-
Secretaría de Desarrollo Agropecuario	-	-	-	-	-	-
Secretaría de Obras Públicas	-	-	-	-	-	-
Secretaría de Educación	-	-	-	-	-	-
Secretaría de Salud	-	-	-	-	-	-
Secretaría de Administración	-	-	-	-	-	-
Secretaría de la Contraloría	-	-	-	-	-	-
Secretaría de Turismo y Cultura	-	-	-	-	-	-
Secretaría de Desarrollo Social	-	-	-	-	-	-
Secretaría de Desarrollo Sustentable	-	-	-	-	-	-
Secretaría de Movilidad y Transporte	-	-	-	-	-	-
Comisión Estatal de Seguridad Pública	-	-	-	-	-	-
Consejería Jurídica	-	-	-	-	-	-
Gastos Institucionales	-	-	-	-	-	-
Total del Gasto	-	-	-	-	-	-

INSTITUTO DE LA DEFENSORÍA PÚBLICA DEL ESTADO DE MORELOS
Estado Analítico del Ejercicio del Presupuesto de Egresos
Clasificación Administrativa
Del 1 de enero al 31 de diciembre de 2023

Concepto	Egresos					Subejercicio 6 = (3 - 4)
	Aprobado	Ampliaciones/ (Reducciones)	Modificado	Devengado	Pagado	
	1	2	3 = (1 + 2)	4	5	
Poder Ejecutivo	-	-	-	-	-	-
Poder Legislativo	-	-	-	-	-	-
Poder Judicial	-	-	-	-	-	-
Organismos Autónomos	-	-	-	-	-	-
Poder Ejecutivo de los Municipios	-	-	-	-	-	-
Total del Gasto	-	-	-	-	-	-

Sector Paraestatal del Gobierno del Estado de Morelos
Estado Analítico del Ejercicio del Presupuesto de Egresos
Clasificación Administrativa
Del 1 de enero al 31 de diciembre de 2023

Concepto	Egresos					Subejercicio 6 = (3 - 4)
	Aprobado	Ampliaciones/ (Reducciones)	Modificado	Devengado	Pagado	
	1	2	3 = (1 + 2)	4	5	
Entidades Paraestatales y Fideicomisos No Empresariales y No Financieros	26,061,424	1,774,705	27,836,129	25,173,394	24,606,577	2,662,735
Instituciones Públicas de la Seguridad Social	-	-	-	-	-	-
Entidades Paraestatales Empresariales No Financieras con Participación Estatal Mayoritaria	-	-	-	-	-	-
Fideicomisos Empresariales No Financieros con Participación Estatal Mayoritaria	-	-	-	-	-	-
Entidades Paraestatales Empresariales Financieras Monetarias con Participación Estatal Mayoritaria	-	-	-	-	-	-
Entidades Paraestatales Empresariales Financieras No Monetarias con Participación Estatal Mayoritaria	-	-	-	-	-	-
Fideicomisos Financieros Públicos con Participación Estatal Mayoritaria	-	-	-	-	-	-
Total del Gasto	26,061,424	1,774,705	27,836,129	25,173,394	24,606,577	2,662,735

Concepto	Egresos					Subejercicio
	Aprobado	Ampliaciones/ (Reducciones)	Modificado	Devengado	Pagado	
Gasto No Etiquetado	26,061,424	1,774,705	27,836,129	25,173,394	24,606,577	2,662,735
Jefatura de la Oficina de la Gobernatura del Estado	-	-	-	-	-	-
Secretaría de Gobierno	-	-	-	-	-	-
Secretaría de Hacienda	-	-	-	-	-	-
Secretaría de Desarrollo Económico y del Trabajo	-	-	-	-	-	-
Secretaría de Desarrollo Agropecuario	-	-	-	-	-	-
Secretaría de Obras Públicas	-	-	-	-	-	-
Secretaría de Educación	-	-	-	-	-	-
Secretaría de Salud	-	-	-	-	-	-
Secretaría de Administración	-	-	-	-	-	-
Secretaría de la Contraloría	-	-	-	-	-	-
Secretaría de Turismo y Cultura	-	-	-	-	-	-
Secretaría de Desarrollo Social	-	-	-	-	-	-
Secretaría de Desarrollo Sustentable	-	-	-	-	-	-
Secretaría de Movilidad y Transporte	-	-	-	-	-	-
Comisión Estatal de Seguridad Pública	-	-	-	-	-	-
Consejería Jurídica	-	-	-	-	-	-
Gastos Institucionales	-	-	-	-	-	-
Poder Legislativo	-	-	-	-	-	-
Poder Judicial	-	-	-	-	-	-
Organismos Autónomos	-	-	-	-	-	-
Entidades Paraestatales y Fideicomisos No Empresariales y No Financieros	26,061,424	1,774,705	27,836,129	25,173,394	24,606,577	2,662,735
Entidades Paraestatales Empresariales No Financieras con Participación Estatal Mayoritaria	-	-	-	-	-	-
Poder Ejecutivo de los Municipios	-	-	-	-	-	-
Gasto Etiquetado	-	-	-	-	-	-
Jefatura de la Oficina de la Gobernatura del Estado	-	-	-	-	-	-
Secretaría de Gobierno	-	-	-	-	-	-
Secretaría de Hacienda	-	-	-	-	-	-
Secretaría de Desarrollo Económico y del Trabajo	-	-	-	-	-	-
Secretaría de Desarrollo Agropecuario	-	-	-	-	-	-
Secretaría de Obras Públicas	-	-	-	-	-	-
Secretaría de Educación	-	-	-	-	-	-
Secretaría de Salud	-	-	-	-	-	-
Secretaría de Administración	-	-	-	-	-	-
Secretaría de la Contraloría	-	-	-	-	-	-
Secretaría de Turismo y Cultura	-	-	-	-	-	-
Secretaría de Desarrollo Social	-	-	-	-	-	-
Secretaría de Desarrollo Sustentable	-	-	-	-	-	-
Secretaría de Movilidad y Transporte	-	-	-	-	-	-
Comisión Estatal de Seguridad Pública	-	-	-	-	-	-
Consejería Jurídica	-	-	-	-	-	-
Gastos Institucionales	-	-	-	-	-	-
Poder Legislativo	-	-	-	-	-	-
Poder Judicial	-	-	-	-	-	-
Organismos Autónomos	-	-	-	-	-	-
Entidades Paraestatales y Fideicomisos No Empresariales y No Financieros	-	-	-	-	-	-
Entidades Paraestatales Empresariales No Financieras con Participación Estatal Mayoritaria	-	-	-	-	-	-
Poder Ejecutivo de los Municipios	-	-	-	-	-	-
Total de Egresos	26,061,424	1,774,705	27,836,129	25,173,394	24,606,577	2,662,735

Cuenta Pública Anual 2023
INSTITUTO DE LA DEFENSORÍA PÚBLICA DEL ESTADO DE MORELOS
 Estado Analítico del Ejercicio del Presupuesto de Egresos
 Clasificación Funcional (Finalidad y Función)
 Del 1 de enero al 31 de diciembre de 2023
 (Cifras en Pesos)

Concepto	Egresos					Subejercicio 6 = (3 - 4)
	Aprobado	Ampliaciones/ (Reducciones)	Modificado	Devengado	Pagado	
	1	2	3 = (1 + 2)	4	5	
Gobierno	26,061,424	1,774,705	27,836,129	25,173,394	24,606,577	2,662,735
Legislación	-	-	-	-	-	-
Justicia	26,061,424	1,774,705	27,836,129	25,173,394	24,606,577	2,662,735
Coordinación de la Política de Gobierno	-	-	-	-	-	-
Relaciones Exteriores	-	-	-	-	-	-
Asuntos Financieros y Hacendarios	-	-	-	-	-	-
Seguridad Nacional	-	-	-	-	-	-
Asuntos de Orden Público y de Seguridad Interior	-	-	-	-	-	-
Otros Servicios Generales	-	-	-	-	-	-
Desarrollo Social	-	-	-	-	-	-
Protección Ambiental	-	-	-	-	-	-
Vivienda y Servicios a la Comunidad	-	-	-	-	-	-
Salud	-	-	-	-	-	-
Recreación, Cultura y Otras Manifestaciones Sociales	-	-	-	-	-	-
Educación	-	-	-	-	-	-
Protección Social	-	-	-	-	-	-
Otros Asuntos Sociales	-	-	-	-	-	-
Desarrollo Económico	-	-	-	-	-	-
Asuntos Económicos, Comerciales y Laborales en General	-	-	-	-	-	-
Agropecuaria, Silvicultura, Pesca y Caza	-	-	-	-	-	-
Combustibles y Energía	-	-	-	-	-	-
Minería, Manufacturas y Construcción	-	-	-	-	-	-
Transporte	-	-	-	-	-	-
Comunicaciones	-	-	-	-	-	-
Turismo	-	-	-	-	-	-
Ciencia, Tecnología e Innovación	-	-	-	-	-	-
Otras Industrias y Otros Asuntos Económicos	-	-	-	-	-	-
Otras no Clasificadas en Funciones Anteriores	-	-	-	-	-	-
Transacciones de la Deuda Pública / Costo Financiero de la Deuda	-	-	-	-	-	-
Transferencias, Participaciones y Aportaciones entre Diferentes Niveles y Ordenes de Gobierno	-	-	-	-	-	-
Saneamiento del Sistema Financiero	-	-	-	-	-	-
Adeudos de Ejercicios Fiscales Anteriores	-	-	-	-	-	-
Total del Gasto	26,061,424	1,774,705	27,836,129	25,173,394	24,606,577	2,662,735

Concepto	Egresos					Subejercicio
	Aprobado	Ampliaciones/ (Reducciones)	Modificado	Devengado	Pagado	
Gasto No Etiquetado	26,061,424	1,774,705	27,836,129	25,173,394	24,606,577	2,662,735
Gobierno	26,061,424	1,774,705	27,836,129	25,173,394	24,606,577	2,662,735
Legislación	-	-	-	-	-	-
Justicia	26,061,424	1,774,705	27,836,129	25,173,394	24,606,577	2,662,735
Coordinación de la Política de Gobierno	-	-	-	-	-	-
Relaciones Exteriores	-	-	-	-	-	-
Asuntos Financieros y Hacendarios	-	-	-	-	-	-
Seguridad Nacional	-	-	-	-	-	-
Asuntos de Orden Público y de Seguridad Interior	-	-	-	-	-	-
Otros Servicios Generales	-	-	-	-	-	-
Desarrollo Social	-	-	-	-	-	-
Protección Ambiental	-	-	-	-	-	-
Vivienda y Servicios a la Comunidad	-	-	-	-	-	-
Salud	-	-	-	-	-	-
Recreación, Cultura y Otras Manifestaciones Sociales	-	-	-	-	-	-
Educación	-	-	-	-	-	-
Protección Social	-	-	-	-	-	-
Otros Asuntos Sociales	-	-	-	-	-	-
Desarrollo Económico	-	-	-	-	-	-
Asuntos Económicos, Comerciales y Laborales en Gral.	-	-	-	-	-	-
Agropecuaria, Silvicultura, Pesca y Caza	-	-	-	-	-	-
Combustibles y Energía	-	-	-	-	-	-
Minería, Manufacturas y Construcción	-	-	-	-	-	-
Transporte	-	-	-	-	-	-
Comunicaciones	-	-	-	-	-	-
Turismo	-	-	-	-	-	-
Ciencia, Tecnología e Innovación	-	-	-	-	-	-
Otras Industrias y Otros Asuntos Económicos	-	-	-	-	-	-
Otras no Clasificadas en Funciones Anteriores	-	-	-	-	-	-
Transacciones de la Deuda Pública / Costo Financiero de la Deuda	-	-	-	-	-	-
Transferencias, Participaciones y Aportaciones entre Diferentes Niveles y Ordenes de Gobierno	-	-	-	-	-	-
Saneamiento del Sistema Financiero	-	-	-	-	-	-
Adeudos de Ejercicios Fiscales Anteriores	-	-	-	-	-	-
Gasto Etiquetado	-	-	-	-	-	-
Gobierno	-	-	-	-	-	-
Legislación	-	-	-	-	-	-
Justicia	-	-	-	-	-	-
Coordinación de la Política de Gobierno	-	-	-	-	-	-
Relaciones Exteriores	-	-	-	-	-	-
Asuntos Financieros y Hacendarios	-	-	-	-	-	-
Seguridad Nacional	-	-	-	-	-	-
Asuntos de Orden Público y de Seguridad Interior	-	-	-	-	-	-
Otros Servicios Generales	-	-	-	-	-	-
Desarrollo Social	-	-	-	-	-	-
Protección Ambiental	-	-	-	-	-	-
Vivienda y Servicios a la Comunidad	-	-	-	-	-	-
Salud	-	-	-	-	-	-
Recreación, Cultura y Otras Manifestaciones Sociales	-	-	-	-	-	-
Educación	-	-	-	-	-	-
Protección Social	-	-	-	-	-	-
Otros Asuntos Sociales	-	-	-	-	-	-
Desarrollo Económico	-	-	-	-	-	-
Asuntos Económicos, Comerciales y Laborales en Gral.	-	-	-	-	-	-
Agropecuaria, Silvicultura, Pesca y Caza	-	-	-	-	-	-
Combustibles y Energía	-	-	-	-	-	-
Minería, Manufacturas y Construcción	-	-	-	-	-	-
Transporte	-	-	-	-	-	-
Comunicaciones	-	-	-	-	-	-
Turismo	-	-	-	-	-	-
Ciencia, Tecnología e Innovación	-	-	-	-	-	-
Otras Industrias y Otros Asuntos Económicos	-	-	-	-	-	-
Otras no Clasificadas en Funciones Anteriores	-	-	-	-	-	-
Transacciones de la Deuda Pública / Costo Financiero de la Deuda	-	-	-	-	-	-
Transferencias, Participaciones y Aportaciones entre Diferentes Niveles y Ordenes de Gobierno	-	-	-	-	-	-
Saneamiento del Sistema Financiero	-	-	-	-	-	-
Adeudos de Ejercicios Fiscales Anteriores	-	-	-	-	-	-
Total del Egresos	26,061,424	1,774,705	27,836,129	25,173,394	24,606,577	2,662,735

Concepto	Egresos					Subejercicio
	Aprobado	Ampliaciones/ (Reducciones)	Modificado	Devengado	Pagado	
Gasto No Etiquetado	22,214,569	1,500,000	23,714,569	21,648,757	21,319,815	2,065,812
<i>Personal Administrativo y de Servicio Público</i>	22,214,569	1,500,000	23,714,569	21,648,757	21,319,815	2,065,812
<i>Magisterio</i>	-	-	-	-	-	-
<i>Servicios de Salud</i>	-	-	-	-	-	-
Personal Administrativo	-	-	-	-	-	-
Personal Médico, Paramédico y afín	-	-	-	-	-	-
<i>Seguridad Pública</i>	-	-	-	-	-	-
<i>Gastos Asociados a la Implementación de Nuevas Leyes Fed. o Reformas a las Mismas</i>	-	-	-	-	-	-
Nombre del Programa o Ley 1	-	-	-	-	-	-
Nombre del Programa o Ley 2	-	-	-	-	-	-
<i>Sentencias Laborales Definitivas</i>	-	-	-	-	-	-
Gasto Etiquetado	-	-	-	-	-	-
<i>Personal Administrativo y de Servicio Público</i>	-	-	-	-	-	-
<i>Magisterio</i>	-	-	-	-	-	-
<i>Servicios de Salud</i>	-	-	-	-	-	-
Personal Administrativo	-	-	-	-	-	-
Personal Médico, Paramédico y afín	-	-	-	-	-	-
<i>Seguridad Pública</i>	-	-	-	-	-	-
<i>Gastos Asociados a la Implementación de Nuevas Leyes Fed. o Reformas a las Mismas</i>	-	-	-	-	-	-
Nombre del Programa o Ley 1	-	-	-	-	-	-
Nombre del Programa o Ley 2	-	-	-	-	-	-
<i>Sentencias Laborales Definitivas</i>	-	-	-	-	-	-
Total del Gasto en Servicios Personales	22,214,569	1,500,000	23,714,569	21,648,757	21,319,815	2,065,812

Cuenta Pública Anual 2023
INSTITUTO DE LA DEFENSORIA PUBLICA DEL ESTADO DE MORELOS
 Estado Analítico del Ejercicio del Presupuesto de Egresos
 Clasificación Económica (por Tipo de Gasto)
 Del 1 de enero al 31 de diciembre de 2023
 (Cifras en Pesos)

Concepto	Egresos					
	Aprobado	Ampliaciones/ (Reducciones)	Modificado	Devengado	Pagado	Subejercicio
	1	2	3 = (1 + 2)	4	5	6 = (3 - 4)
Gasto Corriente	24,852,874	1,500,000	26,352,874	23,917,203	23,350,386	2,435,671
Gasto de Capital	-	-	-	-	-	-
Amortización de la Deuda y Disminución de Pasivos	-	-	-	-	-	-
Pensiones y Jubilaciones	1,208,550	274,705	1,483,255	1,256,191	1,256,191	227,064
Participaciones	-	-	-	-	-	-
Total del Gasto	26,061,424	1,774,705	27,836,129	25,173,394	24,606,577	2,662,735

Identificación de Crédito o Instrumento	Contratación / Colocación A	Amortización B	Endeudamiento Neto C = A - B
Créditos Bancarios			
			-
			-
			-
			-
			-
			-
			-
			-
			-
			-
			-
			-
			-
			-
			-
			-
			-
Total Créditos Bancarios	-	-	-
Otros Instrumentos de Deuda			
			-
			-
			-
			-
			-
			-
			-
			-
			-
			-
			-
			-
			-
			-
			-
Total Otros Instrumentos de Deuda	-	-	-
TOTAL	-	-	-

NO APLICA

INSTITUTO DE LA DEFENSORÍA PÚBLICA DEL ESTADO DE MORELOS

FLUJO DE FONDOS
AL 31 DE DICIEMBRE 2023

(Cifras en pesos)

Concepto	Estimado / Aprobado	Devengado	Recaudado / Pagado
Rubros de Ingresos	26,061,424	26,061,424	26,061,424
Impuestos	0	0	0
Cuotas y Aportaciones de Seguridad Social	0	0	0
Contribuciones de Mejoras	0	0	0
Derechos	0	0	0
Productos	0	0	0
Aprovechamientos	0	0	0
Participaciones, Aportaciones, Convenios,	26,061,424	26,061,424	26,061,424
Transferencias, Asignaciones, Subsidios y	0	0	0
Ingresos Derivados de Financiamientos	0	0	0
Capítulos de Gasto	26,061,424	25,173,394	24,606,578
Servicios Personales	22,214,570	21,648,757	21,319,815
Materiales y Suministros	694,776	544,057	544,057
Servicios Generales	1,603,778	1,389,616	1,151,742
Transferencias, Asignaciones, Subsidios y Otras	1,208,550	1,256,191	1,256,191
Bienes Muebles, Inmuebles e Intangibles	339,750	334,773	334,773
Inversión Pública	0	0	0
Inversiones Financieras y Otras Provisiones	0	0	0
Participaciones y Aportaciones	0	0	0
Deuda Pública	0	0	0
Total de las operaciones	0	888,030	1,454,846



Información Programática

CUENTA PÚBLICA ANUAL | 2023
INSTITUTO DE LA DEFENSORÍA PÚBLICA
DEL ESTADO DE MORELOS |

Concepto	Egresos					Subejercicio
	Aprobado	Ampliaciones/ (Reducciones)	Modificado	Devengado	Pagado	
	1	2	3 = (1 + 2)	4	5	6 = (3 - 4)
Programas						
Subsidios: Sector Social y Privado o Ent. Federativas y Municipios						
Sujetos a Reglas de Operación	-	-	-	-	-	-
Otros Subsidios	-	-	-	-	-	-
Desempeño de las Funciones	26,061,424	1,774,705	27,836,129	25,173,394	24,606,577	2,662,735
Prestación de Servicios Públicos	26,061,424	1,774,705	27,836,129	25,173,394	24,606,577	2,662,735
Provisión de Bienes Públicos	-	-	-	-	-	-
Planeación, Seguimiento y Evaluación de Políticas Públicas	-	-	-	-	-	-
Promoción y Fomento	-	-	-	-	-	-
Regulación y Supervisión	-	-	-	-	-	-
Funciones de las Fuerzas Armadas (Únicamente Gobierno Federal)	-	-	-	-	-	-
Específicos	-	-	-	-	-	-
Proyectos de Inversión	-	-	-	-	-	-
Administrativos y de Apoyo	-	-	-	-	-	-
Apoyo al Proceso Presupuestario y para Mejorar la Eficiencia Institucional	-	-	-	-	-	-
Apoyo a la Función Pública y al Mejoramiento de la Gestión	-	-	-	-	-	-
Operaciones Ajenas	-	-	-	-	-	-
Compromisos	-	-	-	-	-	-
Obligaciones de Cumplimiento de Resolución Jurisdiccional	-	-	-	-	-	-
Desastres Naturales	-	-	-	-	-	-
Obligaciones	-	-	-	-	-	-
Pensiones y Jubilaciones	-	-	-	-	-	-
Aportaciones a la Seguridad Social	-	-	-	-	-	-
Aportaciones a Fondos de Estabilización	-	-	-	-	-	-
Aportaciones a Fondos de Inversión y Reestructura de Pensiones	-	-	-	-	-	-
Programas de Gasto Federalizado (Gobierno Federal)	-	-	-	-	-	-
Gasto Federalizado	-	-	-	-	-	-
Participaciones a Entidades Federativas y Municipios	-	-	-	-	-	-
Costo financiero, deuda o apoyos a deudores y ahorradores de la banca	-	-	-	-	-	-
Adeudos de ejercicios fiscales anteriores	-	-	-	-	-	-
Total del Gasto	26,061,424	1,774,705	27,836,129	25,173,394	24,606,577	2,662,735

Cuenta Pública Anual 2023
INSTITUTO DE LA DEFENSORÍA PÚBLICA DEL ESTADO DE MORELOS
Indicadores de Postura Fiscal
Del 1 de enero al 31 de diciembre de 2023
(Cifras en Pesos)

Concepto	Estimado/Aprobado	Devengado	Recaudado/Pagado
I. Ingresos Presupuestarios	26,061,424	26,061,424	26,061,424
1. Ingresos del Gobierno de la Entidad Federativa	-	-	-
2. Ingresos del Sector Paraestatal	26,061,424	26,061,424	26,061,424
II. Egresos Presupuestarios	26,061,424	25,173,394	24,606,577
3. Egresos del Gobierno de la Entidad Federativa	-	-	-
4. Egresos del Sector Paraestatal	26,061,424	25,173,394	24,606,577
III. Balance Presupuestario (Superávit o Déficit) (III= I - II)	-	888,030	1,454,847

Concepto	Estimado/Aprobado	Devengado	Recaudado/Pagado
III. Balance presupuestario (Superávit o Déficit)	-	888,030	1,454,847
IV. Intereses, Comisiones y Gastos de la Deuda	-	-	-
V. Balance Primario (Superávit o Déficit) (V= III + IV)	-	888,030	1,454,847

Concepto	Estimado/Aprobado	Devengado	Recaudado/Pagado
A. Financiamiento	-	-	-
B. Amortización de la deuda	-	-	-
C. Financiamiento Neto	-	-	-

CUENTA PÚBLICA ANUAL 2023
INSTITUTO DE LA DEFENSORÍA PÚBLICA DEL ESTADO DE MORELOS

Programas y Proyectos de Inversión

NO APLICA

CUENTA PÚBLICA ANUAL 2023
INSTITUTO DE LA DEFENSORÍA PÚBLICA DEL ESTADO DE MORELOS

Indicadores de Resultados

NO APLICA



Anexos

CUENTA PÚBLICA ANUAL | 2023
INSTITUTO DE LA DEFENSORÍA PÚBLICA
DEL ESTADO DE MORELOS |

Cuenta Pública Anual 2023
INSTITUTO DE LA DEFENSORÍA PÚBLICA DEL ESTADO DE MORELOS
 Relación de Cuentas Bancarias Productivas Específicas
 Al 31 de diciembre de 2023

Clave	Fondo, Programa o Convenio	Datos de la Cuenta Bancaria	
		Institución Bancaria	Número de Cuenta

NO APLICA

Relación de esquemas bursátiles y de coberturas financieras

(Artículo 46, último párrafo LGCG)

Información adicional que dispongan otras leyes

NO APLICA



MORELOS

Instituto de la Educación Básica del Estado de Morelos

CUENTA PÚBLICA ANUAL CONSOLIDADA
ENTIDADES PARAESTATALES

2023

**INSTITUTO DE LA
EDUCACIÓN BÁSICA DEL
ESTADO DE MORELOS**

Introducción

CUENTA PÚBLICA ANUAL | 2023
INSTITUTO DE LA EDUCACIÓN BÁSICA DEL ESTADO DE
MORELOS |

INTRODUCCION

Nuestra misión, en un marco de transparencia y rendición de cuentas, es brindar a la sociedad morelense información confiable y oportuna de nuestro trabajo educativo y servir a los usuarios que así lo deseen.

El Instituto tiene como objeto dirigir, administrar, operar y supervisar los centros escolares y servicios de Educación básica, media y normal (pre-escolar, primaria, secundaria, así como la formación de maestros, la educación indígena y educación especial), así como los recursos humanos, financieros y materiales.

Con Fecha de Creación 20 de mayo de 1992 Decreto 225, Periódico Oficial "Tierra y Libertad

- a) **Objeto Social:** El Instituto tendrá como objeto dirigir, administrar, operar y supervisar los establecimientos y servicios de Educación pre-escolar, primaria, secundaria y para la formación de maestros, incluyendo la educación normal, la educación indígena y los de educación especial, así como los recursos humanos, financieros y materiales que la Secretaría de Educación Pública transfiera al Gobierno del Estado de Morelos.

- b) **Principal actividad:** Para el cumplimiento de sus fines, el Instituto tendrá las siguientes atribuciones: I. Dirigir, administrar y operar planteles educativos; II. Coordinarse con la Secretaría de Educación del Estado en la reorganización del sistema educativo estatal; III. Promover y fortalecer la participación de la comunidad en el sistema educativo estatal; IV. Participar en la formación y actualización del magisterio; V. Participar en las propuestas que se presenten a la Secretaría de Educación Pública sobre el diseño del currículum regional y promover su inclusión en los contenidos educativos; VI. Impulsar el funcionamiento de los Consejos Técnicos de la Educación; VII. Construir, ampliar, rehabilitar y mantener los edificios escolares; VIII. Participar en la supervisión del sistema de educación estatal; IX. Informar al Ejecutivo Estatal sobre el cumplimiento de la normatividad federal en materia educativa y proponer reformas o modificaciones; X. Las demás que sean necesarias para el cumplimiento de su objeto.

**INSTITUTO DE LA
EDUCACIÓN BÁSICA DEL
ESTADO DE MORELOS**

Información Contable

CUENTA PÚBLICA ANUAL
INSTITUTO DE LA EDUCACIÓN BÁSICA DEL ESTADO DE
MORELOS

2023

Concepto	2023	2022	Concepto	2023	2022
INGRESOS Y OTROS BENEFICIOS			GASTOS Y OTRAS PÉRDIDAS		
<i>Ingresos de Gestión</i>			<i>Gastos de Funcionamiento</i>		
Impuestos	16,107,099	24,249,138	Servicios Personales	10,496,969,255	9,505,867,344
Cuotas y Aportaciones de Seguridad Social	-	-	Materiales y Suministros	10,277,001,232	9,309,329,368
Contribuciones de Mejoras	-	-	Servicios Generales	30,022,642	41,878,938
Derechos	16,107,099	24,249,138		189,945,381	154,659,038
Productos	-	-	<i>Transferencias, Asignaciones, Subsidios y Otras Ayudas</i>	111,053,019	65,428,131
Aprovechamientos	-	-	Transferencias Internas y Asignaciones al Sector Público	-	-
Ingresos por Venta de Bienes y Prestación de Servicios	-	-	Transferencias al Resto del Sector Público	-	-
			Subsidios y Subvenciones	2,046,300	1,836,000
<i>Participaciones, Aportaciones, Convenios, Incentivos Derivados de la Colaboración Fiscal, Fondos Distintos de Aportaciones, Transferencias, Asignaciones, Subsidios y Subvenciones, y Pensiones y Jubilaciones</i>	10,684,288,558	9,719,505,170	Ayudas Sociales	32,404,041	34,505,594
Participaciones, Aportaciones, Convenios, Incentivos Derivados de la Colaboración Fiscal y Fondos Distintos de Aportaciones	10,684,288,558	9,719,505,170	Pensiones y Jubilaciones	75,921,378	28,182,037
Transferencias, Asignaciones, Subsidios y Subvenciones, y Pensiones y Jubilaciones	-	-	Transferencias a Fideicomisos, Mandatos y Contratos Análogos	681,300	904,500
			Transferencias a la Seguridad Social	-	-
			Donativos	-	-
			Transferencias al Exterior	-	-
			<i>Participaciones y Aportaciones</i>	-	-
			Participaciones	-	-
Otros Ingresos y Beneficios	1,627,281	2,013,146	Aportaciones	-	-
Ingresos Financieros	1,627,281	2,013,146	Convenios	-	-
Incremento por Variación de Inventarios	-	-	<i>Intereses, Comisiones y Otros Gastos de la Deuda Pública</i>	-	-
Disminución del Exceso de Estimaciones por Pérdida o Deterioro u Obsolescencia	-	-	Intereses de la Deuda Pública	-	-
Disminución del Exceso de Provisiones	-	-	Comisiones de la Deuda Pública	-	-
Otros Ingresos y Beneficios Varios	-	-	Gastos de la Deuda Pública	-	-
			Costo por Coberturas	-	-
			Apoyos Financieros	-	-
Total de Ingresos y Otros Beneficios	10,702,022,938	9,745,767,454	<i>Otros Gastos y Pérdidas Extraordinarias</i>	10,606,455	12,605,212
			Estimaciones, Depreciaciones, Deterioros, Obsolescencia y Amortizaciones	10,606,455	12,605,212
			Provisiones	-	-
			Disminución de Inventarios	-	-
			Otros Gastos	-	-
			<i>Inversión Pública</i>	-	-
			Inversión Pública no Capitalizable	-	-
			Total de Gastos y Otras Pérdidas	10,618,628,729	9,583,900,687
			Resultados del Ejercicio (Ahorro/Desahorro)	83,394,209	161,866,767

Bajo protesta de decir verdad declaramos que los Estados Financieros y sus notas, son razonablemente correctos y son responsabilidad del emisor.

Cuenta Pública Anual 2023
INSTITUTO DE LA EDUCACIÓN BÁSICA DEL ESTADO DE MORELOS
 Estado de Situación Financiera
 Al 31 de diciembre de 2022 y 2023
 (Cifras en Pesos)

CONCEPTO	Año		CONCEPTO	Año	
	2023	2022		2023	2022
ACTIVO			PASIVO		
Activo Circulante			Activo Circulante		
Efectivo y Equivalentes	530,384,258	604,911,942	Cuentas por Pagar a Corto Plazo	165,035,193	156,999,711
Derechos a Recibir Efectivo o Equivalentes	644,474,511	647,230,139	Documentos por Pagar a Corto Plazo	-	-
Derechos a Recibir Bienes o Servicios	101,500	101,500	Porción a Corto Plazo de la Deuda Pública a Largo Plazo	-	-
Inventarios	-	-	Títulos y Valores a Corto Plazo	-	-
Almacenes	133,379,524	119,537,715	Pasivos Diferidos a Corto Plazo	-	-
Estimación por Pérdida o Deterioro de Activos Circulantes	-	-	Fondos y Bienes de Terceros en Garantía y/o Administración a Corto Plazo	-	-
Otros Activos Circulantes	47,899	47,899	Provisiones a Corto Plazo	-	-
Total de Activos Circulantes	1,308,387,692	1,371,829,195	Otros Pasivos a Corto Plazo	-	-
Activo No Circulante			Total de Pasivos Circulantes	165,035,193	156,999,711
Inversiones Financieras a Largo Plazo	-	-	Activo No Circulante		
Derechos a Recibir Efectivo o Equivalentes a Largo Plazo	-	-	Cuentas por Pagar a Largo Plazo	-	-
Bienes Inmuebles, Infraestructura y Construcciones en Proceso	527,827,974	527,827,974	Documentos por Pagar a Largo Plazo	-	-
Bienes Muebles	538,001,278	521,116,048	Deuda Pública a Largo Plazo	-	-
Activos Intangibles	11,869	11,869	Pasivos Diferidos a Largo Plazo	36,548,472	28,066,659
Depreciación, Deterioro y Amortización Acumulada de Bienes	(391,817,315)	(381,210,862)	Fondos y Bienes de Terceros en Garantía y/o en Administración a Largo Plazo	-	-
Activos Diferidos	107,053	107,053	Provisiones a Largo Plazo	-	-
Estimación por Pérdida o Deterioro de Activos no Circulantes	-	-	Total de Pasivos No Circulantes	36,548,472	28,066,659
Otros Activos no Circulantes	-	-	Total del Pasivo	201,583,665	185,066,370
Total de Activos No Circulantes	674,130,859	667,852,082	HACIENDA PÚBLICA / PATRIMONIO		
Total del Activo	1,982,518,551	2,039,681,277	Hacienda Pública / Patrimonio Contribuido	1,011,509,248	1,007,100,543
			Aportaciones	1,011,509,248	1,007,100,543
			Donaciones de Capital	-	-
			Actualización de la Hacienda Pública / Patrimonio	-	-
			Hacienda Pública / Patrimonio Generado	769,425,638	847,514,364
			Resultados del Ejercicio (Ahorro / Desahorro)	83,394,209	161,866,767
			Resultados de Ejercicios Anteriores	767,891,316	767,507,484
			Revalúos	-	-
			Reservas	-	-
			Rectificaciones de Resultados de Ejercicios Anteriores	(81,859,887)	(81,859,887)
			Exceso o Insuficiencia en la Actualización de la Hacienda Pública / Patrimonio	-	-
			Resultado por Posición Monetaria	-	-
			Resultado por Tenencia de Activos no Monetarios	-	-
			Total Hacienda Pública / Patrimonio	1,780,934,886	1,854,614,907
			Total del Pasivo y Hacienda Pública / Patrimonio	1,982,518,551	2,039,681,277

Bajo protesta de decir verdad declaramos que los Estados Financieros y sus notas, son razonablemente correctos y son responsabilidad del emisor.

CONCEPTO	31 de diciembre 2023	31 de diciembre 2022	CONCEPTO	31 de diciembre 2023	31 de diciembre 2022
ACTIVO			PASIVO		
Activo Circulante			Pasivo Circulante		
Efectivo y Equivalentes	530,384,258	604,911,942	Cuentas por Pagar a Corto Plazo	165,035,193	156,999,711
Efectivo	12,000	16,000	Servicios Personales por Pagar a Corto Plazo	48,997,233	53,503,080
Bancos/Tesorería	527,734,378	604,895,942	Proveedores por Pagar a Corto Plazo	13,264,953	4,121,285
Bancos/Dependencias y Otros	-	-	Contratistas por Obras Públicas por Pagar a Corto Plazo	-	-
Inversiones Temporales (Hasta 3 meses)	-	-	Participaciones y Aportaciones por Pagar a Corto Plazo	-	-
Fondos con Afectación Específica	-	-	Transferencias Otorgadas por Pagar a Corto Plazo	8,457,256	8,422,256
Depósitos de Fondos de Terceros en Garantía y/o Admón.	-	-	Int., Comisiones y Otros Gastos de la Deuda Púb. por Pagar a Corto Plazo	-	-
Otros Efectivos y Equivalentes	2,637,880	-	Retenciones y Contribuciones por Pagar a Corto Plazo	82,925,136	81,001,636
Derechos a Recibir Efectivo o Equivalentes	644,474,511	647,230,139	Devoluciones de la Ley de Ingresos por Pagar a Corto Plazo	-	-
Inversiones Financieras de Corto Plazo	-	-	Otras Cuentas por Pagar a Corto Plazo	11,390,615	9,951,454
Cuentas por Cobrar a Corto Plazo	636,864,386	637,219,458	Documentos por Pagar a Corto Plazo	-	-
Deudores Diversos por Cobrar a Corto Plazo	7,610,125	10,010,681	Documentos Comerciales por Pagar a Corto Plazo	-	-
Ingresos por Recuperar a Corto Plazo	-	-	Documentos con Contratistas por Obras Púb. por Pagar a Corto Plazo	-	-
Deudores por Anticipos de la Tesorería a Corto Plazo	-	-	Otros Documentos por Pagar a Corto Plazo	-	-
Préstamos Otorgados a Corto Plazo	-	-	Porción a Corto Plazo de la Deuda Pública a Largo Plazo	-	-
Otros Derechos a Recibir Efectivo o Equiv. a Corto Plazo	-	-	Porción a Corto Plazo de la Deuda Pública	-	-
Derechos a Recibir Bienes o Servicios	101,500	101,500	Porción a Corto Plazo de Arrendamiento Financiero	-	-
Ant. a Proveedores por Adq. de Bienes y Prest. de Serv. a Corto Plazo	-	-	Títulos y Valores a Corto Plazo	-	-
Ant. a Proveedores por Adq. de Bienes Inm. y Muebles a Corto Plazo	-	-	Pasivos Diferidos a Corto Plazo	-	-
Ant. a Proveedores por Adq. de Bienes Intangibles a Corto Plazo	101,500	101,500	Ingresos Cobrados por Adelantado a Corto Plazo	-	-
Anticipo a Contratistas por Obras Públicas a Corto Plazo	-	-	Intereses Cobrados por Adelantado a Corto Plazo	-	-
Otros Derechos a Recibir Bienes o Servicios a Corto Plazo	-	-	Otros Pasivos Diferidos a Corto Plazo	-	-
Inventarios	-	-	Fondos y Bienes de Terceros en Garantía y/o Admón. a C. P.	-	-
Inventario de Mercancías para Venta	-	-	Fondos en Garantía a Corto Plazo	-	-
Inventario de Mercancías Terminadas	-	-	Fondos en Administración a Corto Plazo	-	-
Inventario de Mercancías en Proceso de Elaboración	-	-	Fondos Contingentes a Corto Plazo	-	-
Inventario de Materias Primas, Mat. y Suministros para Producción	-	-	Fondos de Fideicomisos, Mandatos y Contratos Análogos a Corto Plazo	-	-
Bienes en Tránsito	-	-	Otros Fondos de Terceros en Garantía y/o Administración a Corto Plazo	-	-
Almacenes	133,379,524	119,537,715	Valores y Bienes en Garantía a Corto Plazo	-	-
Estimación por Pérdida o Deterioro de Activos Circulantes	-	-	Provisiones a Corto Plazo	-	-
Est. para Ctas. Incobrables por Derechos a Recibir Efectivo o Equiv.	-	-	Provisión para Demandas y Juicios a Corto Plazo	-	-
Estimación por Deterioro de Inventarios	-	-	Provisión para Contingencias a Corto Plazo	-	-
Otros Activos Circulantes	47,899	47,899	Otras Provisiones a Corto Plazo	-	-
Valores en Garantía	-	-	Otros Pasivos a Corto Plazo	-	-
Bienes en Garantía (excluye depósitos de fondos)	47,899	47,899	Ingresos por Clasificar	-	-
Bienes Deriv. de Embargos, Decom., Aseguramientos y Dación en Pago	-	-	Recaudación por Participar	-	-
Adquisición con Fondos de Terceros	-	-	Otros Pasivos Circulantes	-	-
Total de Activos Circulantes	1,308,387,692	1,371,829,195	Total de Pasivos Circulantes	165,035,193	156,999,711

CONCEPTO	31 de diciembre 2023	31 de diciembre 2022	CONCEPTO	31 de diciembre 2023	31 de diciembre 2022
Activo No Circulante			Pasivo No Circulante		
Inversiones Financieras a Largo Plazo	-	-	Cuentas por Pagar a Largo Plazo	-	-
Derechos a Recibir Efectivo o Equivalentes a Largo Plazo	-	-	Documentos por Pagar a Largo Plazo	-	-
Bienes Inmuebles, Infraestructura y Const. en Proceso	527,827,974	527,827,974	Deuda Pública a Largo Plazo	-	-
Bienes Muebles	538,001,278	521,116,048	Pasivos Diferidos a Largo Plazo	36,548,472	28,066,659
Activos Intangibles	11,869	11,869	Fdos. y Bienes de Terceros en Garantía y/o en Admón. a L.P.	-	-
Depreciación, Deterioro y Amortización Acumulada de Bienes	(391,817,315)	(381,210,862)	Provisiones a Largo Plazo	-	-
Activos Diferidos	107,053	107,053	Total de Pasivos No Circulantes	36,548,472	28,066,659
Estimación por Pérdida o Deterioro de Activos no Circulantes	-	-	Total del Pasivo	201,583,665	185,066,370
Otros Activos no Circulantes	-	-			
Total de Activos No Circulantes	674,130,859	667,852,082	HACIENDA PÚBLICA / PATRIMONIO		
Total del Activo	1,982,518,551	2,039,681,277	Hacienda Pública / Patrimonio Contribuido	1,011,509,248	1,007,100,543
			Aportaciones	1,011,509,248	1,007,100,543
			Donaciones de Capital	-	-
			Actualización de la Hacienda Pública / Patrimonio	-	-
			Hacienda Pública / Patrimonio Generado	769,425,638	847,514,364
			Resultados del Ejercicio (Ahorro / Desahorro)	83,394,209	161,866,767
			Resultados de Ejercicios Anteriores	767,891,316	767,507,484
			Revalúos	-	-
			Reservas	-	-
			Rectificaciones de Resultados de Ejercicios Anteriores	(81,859,887)	(81,859,887)
			Exceso o Insuficiencia en la Actualización de la Hacienda Pública / Patrimonio	-	-
			Resultado por Posición Monetaria	-	-
			Resultado por Tenencia de Activos no Monetarios	-	-
			Total Hacienda Pública / Patrimonio	1,780,934,886	1,854,614,907
			Total del Pasivo y Hacienda Pública / Patrimonio	1,982,518,551	2,039,681,277

Bajo protesta de decir verdad declaramos que los Estados Financieros y sus notas, son razonablemente correctos y son responsabilidad del emisor.

Concepto	Origen	Aplicación	Concepto	Origen	Aplicación
ACTIVO	87,889,765	30,727,039	PASIVO	16,517,295	-
<i>Activo Circulante</i>	77,283,312	13,841,809	<i>Pasivo Circulante</i>	8,035,482	-
Efectivo y Equivalentes	74,527,684	-	Cuentas por Pagar a Corto Plazo	8,035,482	-
Derechos a Recibir Efectivo o Equivalentes	2,755,628	-	Documentos por Pagar a Corto Plazo	-	-
Derechos a Recibir Bienes o Servicios	-	-	Porción a Corto Plazo de la Deuda Pública a Largo Plazo	-	-
Inventarios	-	-	Títulos y Valores a Corto Plazo	-	-
Almacenes	-	13,841,809	Pasivos Diferidos a Corto Plazo	-	-
Estimación por Pérdida o Deterioro de Activos Circulantes	-	-	Fdos. y Bienes de Terceros en Garantía y/o Admón. a C. P.	-	-
Otros Activos Circulantes	-	-	Provisiones a Corto Plazo	-	-
<i>Activo No Circulante</i>	10,606,453	16,885,230	Otros Pasivos a Corto Plazo	-	-
Inversiones Financieras a Largo Plazo	-	-	<i>Pasivo No Circulante</i>	8,481,813	-
Derechos a Recibir Efectivo o Equivalentes a Largo Plazo	-	-	Cuentas por Pagar a Largo Plazo	-	-
Bienes Inmuebles, Infraestructura y Constr. en Proceso	-	-	Documentos por Pagar a Largo Plazo	-	-
Bienes Muebles	-	16,885,230	Deuda Pública a Largo Plazo	-	-
Activos Intangibles	-	-	Pasivos Diferidos a Largo Plazo	8,481,813	-
Depreciación, Deterioro y Amort. Acumulada de Bienes	10,606,453	-	Fdos. y Bienes de Terceros en Garantía y/o Admón. a L. P.	-	-
Activos Diferidos	-	-	Provisiones a Largo Plazo	-	-
Est. por Pérdida o Deterioro de Activos no Circulantes	-	-	HACIENDA PÚBLICA / PATRIMONIO	4,792,537	78,472,558
Otros Activos no Circulantes	-	-	<i>Hacienda Pública / Patrimonio Contribuido</i>	4,408,705	-
			Aportaciones	4,408,705	-
			Donaciones de Capital	-	-
			Actualización de la Hacienda Pública / Patrimonio	-	-
			<i>Hacienda Pública / Patrimonio Generado</i>	383,832	78,472,558
			Resultados del Ejercicio (Ahorro / Desahorro)	-	78,472,558
			Resultados de Ejercicios Anteriores	383,832	-
			Revalúos	-	-
			Reservas	-	-
			Rectificaciones de Resultados de Ejercicios Anteriores	-	-
			Exceso o Insuficiencia en la Actualización de la Hacienda Pública / Patrimonio	-	-
			Resultado por Posición Monetaria	-	-
			Resultado por Tenencia de Activos no Monetarios	-	-

Bajo protesta de decir verdad declaramos que los Estados Financieros y sus notas, son razonablemente correctos y son responsabilidad del emisor.

Cuenta Pública Anual 2023
INSTITUTO DE LA EDUCACIÓN BÁSICA DEL ESTADO DE MORELOS
 Estado Analítico del Activo
 Del 1 de enero al 31 de diciembre de 2023
 (Cifras en Pesos)

**INSTITUTO DE LA
 EDUCACIÓN BÁSICA DEL
 ESTADO DE MORELOS**

Concepto	Saldo Inicial 1	Cargos del Periodo 2	Abonos del Periodo 3	Saldo Final 4 = (1 + 2 - 3)	Variación del Periodo (4 - 1)
ACTIVO	2,039,681,277	22,632,548,377	22,689,711,103	1,982,518,551	(57,162,726)
<i>Activo Circulante</i>	<i>1,371,829,195</i>	<i>22,594,518,859</i>	<i>22,657,960,362</i>	<i>1,308,387,692</i>	<i>(63,441,503)</i>
Efectivo y Equivalentes	604,911,942	11,740,805,276	11,815,332,960	530,384,258	(74,527,684)
Derechos a Recibir Efectivo o Equivalentes	647,230,139	10,750,336,460	10,753,092,088	644,474,511	(2,755,628)
Derechos a Recibir Bienes o Servicios	101,500	-	-	101,500	-
Inventarios	-	-	-	-	-
Almacenes	119,537,715	103,377,123	89,535,314	133,379,524	13,841,809
Estimación por Pérdida o Deterioro de Activos Circulantes	-	-	-	-	-
Otros Activos Circulantes	47,899	-	-	47,899	-
Activo No Circulante	667,852,082	38,029,518	31,750,741	674,130,859	6,278,777
Inversiones Financieras a Largo Plazo	-	-	-	-	-
Derechos a Recibir Efectivo o Equivalentes a Largo Plazo	-	-	-	-	-
Bienes Inmuebles, Infraestructura y Constr. en Proceso	527,827,974	-	-	527,827,974	-
Bienes Muebles	521,116,048	38,029,518	21,144,288	538,001,278	16,885,230
Activos Intangibles	11,869	-	-	11,869	-
Depreciación, Deterioro y Amort. Acumulada de Bienes	(381,210,862)	-	10,606,453	(391,817,315)	(10,606,453)
Activos Diferidos	107,053	-	-	107,053	-
Est. por Pérdida o Deterioro de Activos no Circulantes	-	-	-	-	-
Otros Activos no Circulantes	-	-	-	-	-

Bajo protesta de decir verdad declaramos que los Estados Financieros y sus notas, son razonablemente correctos y son responsabilidad del emisor.

Cuenta Pública Anual 2023
INSTITUTO DE LA EDUCACIÓN BÁSICA DEL ESTADO DE MORELOS
Estado Analítico de la Deuda y Otros Pasivos
Del 1 de enero al 31 de diciembre de 2023
(Cifras en Pesos)

Denominación de las Deudas	Moneda de Contratación	Institución o País Acreedor	Saldo Inicial del Periodo	Saldo Final del Periodo
DEUDA PÚBLICA				
Corto Plazo				
Deuda Interna	Pesos		-	-
Instituciones de Crédito			-	-
Títulos y Valores			-	-
Arrendamientos Financieros			-	-
Deuda Externa	Pesos		-	-
Organismos Financieros Internacionales			-	-
Deuda Bilateral			-	-
Títulos y Valores			-	-
Arrendamientos Financieros			-	-
<i>Subtotal a Corto Plazo</i>			-	-
Largo Plazo				
Deuda Interna	Pesos		-	-
Instituciones de Crédito			-	-
Títulos y Valores			-	-
Arrendamientos Financieros			-	-
Deuda Externa	Pesos		-	-
Organismos Financieros Internacionales			-	-
Deuda Bilateral			-	-
Títulos y Valores			-	-
Arrendamientos Financieros			-	-
<i>Subtotal a Largo Plazo</i>			-	-
Otros Pasivos			185,066,370	201,583,665
Total Deuda y Otros Pasivos			185,066,370	201,583,665

Bajo protesta de decir verdad declaramos que los Estados Financieros y sus notas, son razonablemente correctos y son responsabilidad del emisor.

Cuenta Pública Anual 2023
INSTITUTO DE LA EDUCACIÓN BÁSICA DEL ESTADO DE MORELOS
Informe Analítico de la Deuda Pública y Otros Pasivos - LDF
Del 1 de enero al 31 de diciembre de 2023
(Cifras en Pesos)

Denominación de la Deuda Pública y Otros Pasivos	Saldo al 31 de Diciembre de 2022	Disposiciones del Periodo	Amortizaciones del Periodo	Revaluaciones, Reclasificaciones y Otros Ajustes	Saldo Final del Periodo	Pago de Intereses del Periodo	Pago de Comisiones y demás costos asociados durante el Periodo
Deuda Pública	-	-	-	-	-	-	-
Corto Plazo	-	-	-	-	-	-	-
<i>Instituciones de Crédito</i>	-	-	-	-	-	-	-
<i>Títulos y Valores</i>	-	-	-	-	-	-	-
<i>Arrendamientos Financieros</i>	-	-	-	-	-	-	-
Largo Plazo	-	-	-	-	-	-	-
<i>Instituciones de Crédito</i>	-	-	-	-	-	-	-
<i>Títulos y Valores</i>	-	-	-	-	-	-	-
<i>Arrendamientos Financieros</i>	-	-	-	-	-	-	-
Otros Pasivos	185,066,370	-	-	-	201,583,665	-	-
Total de la Deuda Pública y Otros Pasivos	185,066,370	-	-	-	201,583,665	-	-
Deuda Contingente¹ (Informativo)							
Deuda Contingente 1	-	-	-	-	-	-	-
Deuda Contingente 2	-	-	-	-	-	-	-
Deuda Contingente xx	-	-	-	-	-	-	-
Valor de Instrumentos Bono Cupón Cero²							
Instrumento Bono Cupón Cero 1	-	-	-	-	-	-	-
Instrumento Bono Cupón Cero 2	-	-	-	-	-	-	-
Instrumento Bono Cupón Cero 3	-	-	-	-	-	-	-

1 Se refiere a cualquier Financiamiento sin fuente o garantía de pago definida, que sea asumida de manera solidaria o subsidiaria por las Entidades Federativas con sus Municipios, organismos descentralizados y empresas de participación estatal mayoritaria y fideicomisos, locales o municipales, y por los Municipios con sus respectivos organismos descentralizados y empresas de participación municipal mayoritaria.

2 Se refiere al valor del Bono Cupón Cero que respalda el pago de los créditos asociados al mismo (Activo).

Obligaciones a Corto Plazo	Monto Contratado	Plazo Pactado	Tasa de Interés	Comisiones y Costos Relacionados	Tasa Efectiva
Obligaciones a Corto Plazo (Informativo)					
Crédito 1	-	-	-	-	-
Crédito 2	-	-	-	-	-
Crédito xx	-	-	-	-	-

Bajo protesta de decir verdad declaramos que los Estados Financieros y sus notas, son razonablemente correctos y son responsabilidad del emisor.

Denominación de las Obligaciones Diferentes de Financiamiento	Fecha del Contrato	Fecha de inicio de operación del proyecto	Fecha de vencimiento	Monto de la inversión pactado	Plazo pactado	Monto promedio mensual del pago de la contraprestación	Monto promedio mensual del pago correspondiente al pago de inversión	Monto pagado de la inversión al 31 de diciembre de 2023	Monto pagado de la inversión actualizado al 31 de diciembre de 2023	Saldo pendiente por pagar de la inversión al 31 de diciembre de 2023
Asociaciones Público Privadas (APP 's)				-		-	-	-	-	-
APP 1				-		-	-	-	-	-
APP 2				-		-	-	-	-	-
APP 3				-		-	-	-	-	-
APP xx				-		-	-	-	-	-
Otros Instrumentos				-		-	-	-	-	-
Otro Instrumento 1				-		-	-	-	-	-
Otro Instrumento 2				-		-	-	-	-	-
Otro Instrumento 3				-		-	-	-	-	-
Otro Instrumento xx				-		-	-	-	-	-
Total de Obligaciones Diferentes de Financiamiento				-		-	-	-	-	-

NO APLICA

Bajo protesta de decir verdad declaramos que los Estados Financieros y sus notas, son razonablemente correctos y son responsabilidad del emisor.

Concepto	Hacienda Pública/Patrimonio Contribuido	Hacienda Pública/Patrimonio Generado de Ejercicios Anteriores	Hacienda Pública/Patrimonio Generado del Ejercicio	Exceso o Insuficiencia en la Actualización de la Hacienda Pública / Patrimonio	TOTAL
Hacienda Pública / Patrimonio Contribuido Neto de 2022	1,007,100,543	-	-	-	1,007,100,543
<i>Aportaciones</i>	<i>1,007,100,543</i>	-	-	-	<i>1,007,100,543</i>
<i>Donaciones de Capital</i>	-	-	-	-	-
<i>Actualización de la Hacienda Pública / Patrimonio</i>	-	-	-	-	-
Hacienda Pública / Patrimonio Generado Neto de 2022	-	685,647,597	161,866,767	-	847,514,364
<i>Resultados del Ejercicio (Ahorro / Desahorro)</i>	-	-	<i>161,866,767</i>	-	<i>161,866,767</i>
<i>Resultados de Ejercicios Anteriores</i>	-	<i>767,507,484</i>	-	-	<i>767,507,484</i>
<i>Revalúos</i>	-	-	-	-	-
<i>Reservas</i>	-	-	-	-	-
<i>Rectificaciones de Resultados de Ejercicios Anteriores</i>	-	<i>(81,859,887)</i>	-	-	<i>(81,859,887)</i>
Exceso o Insuficiencia en la Actualización de la Hacienda Pública / Patrimonio Neto de 2022	-	-	-	-	-
<i>Resultado por Posición Monetaria</i>	-	-	-	-	-
<i>Resultado por Tenencia de Activos no Monetarios</i>	-	-	-	-	-
Hacienda Pública / Patrimonio Neto Final de 2022	1,007,100,543	685,647,597	161,866,767	-	1,854,614,907
Cambios en la Hacienda Pública / Patrimonio Contribuido Neto de 2023	4,408,705	-	-	-	4,408,705
<i>Aportaciones</i>	<i>4,408,705</i>	-	-	-	<i>4,408,705</i>
<i>Donaciones de Capital</i>	-	-	-	-	-
<i>Actualización de la Hacienda Pública / Patrimonio</i>	-	-	-	-	-
Variaciones de la Hacienda Pública / Patrimonio Generado Neto de 2023	-	383,832	(78,472,558)	-	(78,088,726)
<i>Resultados del Ejercicio (Ahorro / Desahorro)</i>	-	-	<i>83,394,209</i>	-	<i>83,394,209</i>
<i>Resultados de Ejercicios Anteriores</i>	-	<i>383,832</i>	<i>(161,866,767)</i>	-	<i>(161,482,935)</i>
<i>Revalúos</i>	-	-	-	-	-
<i>Reservas</i>	-	-	-	-	-
<i>Rectificaciones de Resultados de Ejercicios Anteriores</i>	-	-	-	-	-
Cambios en el Exceso o Insuficiencia en la Actualización de la Hacienda Pública / Patrimonio Neto de 2023	-	-	-	-	-
<i>Resultado por Posición Monetaria</i>	-	-	-	-	-
<i>Resultado por Tenencia de Activos no Monetarios</i>	-	-	-	-	-
Hacienda Pública / Patrimonio Neto Final de 2023	1,011,509,248	686,031,429	83,394,209	-	1,780,934,886

Bajo protesta de decir verdad declaramos que los Estados Financieros y sus notas, son razonablemente correctos y son responsabilidad del emisor.

Concepto	2022		2023		Concepto	2023		2022	
	2023	2022	2023	2022		2023	2022		
Flujos de Efectivo de las Actividades de Operación					Flujos de Efectivo de las Actividades de Inversión				
Origen	10,702,022,938	9,745,767,454			Origen	10,606,455	12,605,212		
Impuestos	-	-			Bienes Inmuebles, Infraestructura y Construcciones en Proceso	-	-	-	
Cuotas y Aportaciones de Seguridad Social	-	-			Bienes Muebles	-	-	-	
Contribuciones de Mejoras	-	-			Otros Orígenes de Inversión	10,606,455	12,605,212	-	
Derechos	16,107,099	24,249,138			Aplicación	168,528,348	175,894,634	-	
Productos	-	-			Bienes Inmuebles, Infraestructura y Construcciones en Proceso	-	-	-	
Aprovechamientos	-	-			Bienes Muebles	16,885,230	26,202,830	-	
Ingresos por Venta de Bienes y Prestación de Servicios	-	-			Otras Aplicaciones de Inversión	151,643,118	149,691,804	-	
Participaciones, Aportaciones, Convenios, Incentivos Derivados de la Colaboración Fiscal y Fondos Distintos de Aportaciones	10,684,288,558	9,719,505,170			Flujos Netos de Efectivo por Actividades de Inversión	(157,921,893)	(163,289,422)		
Transferencias, Asignaciones, Subsidios y Subvenciones, y Pensiones y Jubilaciones	-	-			Flujo de Efectivo de las Actividades de Financiamiento				
Otros Orígenes de Operación	1,627,281	2,013,146			Origen				
					Endeudamiento Neto	-	-	-	
Aplicación	10,618,628,729	9,583,900,687			Interno	-	-	-	
Servicios Personales	10,277,001,232	9,309,329,368			Externo	-	-	-	
Materiales y Suministros	30,022,642	41,878,938			Otros Orígenes de Financiamiento	-	-	-	
Servicios Generales	189,945,381	154,659,038			Aplicación				
Transf. Internas y Asignaciones al Sector Público	-	-			Servicios de la Deuda	-	-	-	
Transferencias al resto del Sector Público	-	-			Interno	-	-	-	
Subsidios y Subvenciones	2,046,300	1,836,000			Externo	-	-	-	
Ayudas Sociales	32,404,041	34,505,594			Otras Aplicaciones de Financiamiento	-	-	-	
Pensiones y Jubilaciones	75,921,378	28,182,037			Flujos Netos de Efectivo por Actividades de Financiamiento				
Transf. a Fidelcomisos, Mandatos y Contratos Análogos	681,300	904,500			Incremento/Disminución Neta en el Efectivo y Equivalentes al Efectivo	(74,527,684)	(1,422,655)		
Transferencias a la Seguridad Social	-	-			Efectivo y Equivalentes al Efectivo al Inicio del Ejercicio	604,911,942	606,334,597		
Donativos	-	-			Efectivo y Equivalentes al Efectivo al Final del Ejercicio	530,384,258	604,911,942		
Transferencias al Exterior	-	-							
Participaciones	-	-							
Aportaciones	-	-							
Convenios	-	-							
Otras Aplicaciones de Operación	10,606,455	12,605,212							
Flujos Netos de Efectivo por Actividades de Operación	83,394,209	161,866,767							

Bajo protesta de decir verdad declaramos que los Estados Financieros y sus notas, son razonablemente correctos y son responsabilidad del emisor.

Informe de Pasivos Contingentes

PASIVO CONTINGENTE: Conforme a las Normas de Información Financiera (NIF) y en alcance del Boletín C-9 Pasivo, Provisiones, Activos, Pasivos contingentes y compromisos; el IEBEM enfrenta juicios laborales en trámite, y respecto al número de Juicios con laudo condenatorio corresponde a 159 juicios que asciende a una estimación de \$36,548,471.97 (juicios cuantificados y no cuantificados), de acuerdo a la información proporcionada por el Titular de la Dirección Jurídica en oficio DJ/SDHLYP/DALCyC/5619/2023.

NOTAS A LOS ESTADOS FINANCIEROS AL 31 DE DICIEMBRE 2023.

Los Estados Financieros del Instituto de la Educación Básica del Estado de Morelos al 31 de diciembre del 2023, muestran el resultado de las transacciones financieras realizadas durante el período, las notas y los anexos presentados son parte integrante de los mismos y fueron elaborados conforme a los artículos 46 y 49 de la Ley General de Contabilidad Gubernamental.

A) NOTAS DE DESGLOSE

I) ARMONIZACIÓN CONTABLE

1. EN ATENCIÓN A LA LEY GENERAL DE CONTABILIDAD GUBERNAMENTAL que es de orden público y tiene como objeto aplicar los criterios generales que regirán la emisión de información financiera de los entes públicos, con el fin de lograr su adecuada armonización, misma que es de observancia obligatoria, con la finalidad de facilitar el registro y la fiscalización de los activos, pasivos, ingresos, gastos y en general, contribuir a medir la eficacia, economía y eficiencia del gasto e ingresos públicos, incluyendo las obligaciones contingentes y el patrimonio de este Organismo Descentralizado, se estableció el Sistema Integral de Recursos Financieros SIRF, para el Ejercicio Fiscal 2023, con la finalidad de llevar los registros Presupuestarios y Contables que permitan el control de los activos, pasivos, ingresos, gastos y en general, incluyendo las obligaciones contingentes, integrando el catálogo de cuentas que es el documento técnico los instructivos de manejo de cuentas y las guías contabilizadoras, emitiendo los estados financieros, confiables, oportunos, comprensibles, periódicos y comparables, los cuales serán expresados en términos monetarios..

Los estados financieros y la información emanada de la contabilidad están de acuerdo a criterios de utilidad, confiabilidad, relevancia, comprensibilidad y de comparación, así como a otros atributos asociados a cada uno de ellos, como oportunidad, veracidad, representatividad, objetividad, suficiencia, posibilidad de predicción e importancia relativa, con el fin de alcanzar la modernización y armonización que la Ley determina, para la emisión de informes periódicos y para la formulación de la cuenta pública.

1. EFECTIVO Y EQUIVALENTES: El saldo de Efectivo y equivalente al 31 de diciembre 2023 es de **\$530,384,258** integrado como sigue:

Efectivo	12,000
Bancos	527,734,378
Otros Efectivos o Equivalentes	2,637,880
Total	530,384,258

2. DERECHOS A RECIBIR EFECTIVO Y EQUIVALENTES: El saldo de la cuenta al 31 de diciembre 2023 es de **\$644,474,511** se integra de la siguiente manera:

2.1 CUENTAS POR COBRAR: Existen recursos presupuestales Federales y Estatales pendientes de recibir de la Tesorería del Gobierno del Estado de Morelos por la cantidad de **\$636,864,386** registrados bajo el concepto de:

CONCEPTO	IMPORTE
Fondo Presupuestario por Recibir estatal 2013	195,334,097
Fondo Presupuestario por Recibir estatal 2014	156,069,063
Fondo Presupuestario por Recibir estatal 2015	229,737,537
Fondo Presupuestario por Recibir estatal 2016	2,242,883
Fondo Presupuestario por Recibir estatal 2017	1,520,973
Fondo Presupuestario por Recibir estatal 2018	46,411,711
Fondo Presupuestario por Recibir estatal 2019	474,820
Fondo Presupuestario por Recibir estatal 2020	5,073,302
TOTAL	636,864,386

DEUDORES DIVERSOS: El saldo de esta cuenta se encuentra en proceso de reintegro y/o comprobación por un total de **\$ 7,610,126** integrado por:

Cuotas Escolares	214,089	3%
Gastos por Comprobar de Escuelas	503,715	7%
Gastos por Comprobar de Actividades y Programas Institucionales	4,128,608	54%
Gasto de Operación Estatal	264,539	3%
Programas Federales	2,168,532	29%
Nóminas Estatales pendientes de aplicar sin techo presupuestal	330,643	4%
	7,610,126	100%

Es de importancia mencionar que los gastos por comprobar se encuentran en proceso de comprobación y/o reintegro; de los reintegros pendientes al FAEB que se originan de las observaciones y recomendaciones realizadas por la Auditoría Superior de la Federación. La Dirección de Administración, la Dirección de Personal y Relaciones Laborales y la Dirección Jurídica, realizan las gestiones para su recuperación conforme al oficio DA/0290/2021.

INVENTARIO DE BIENES DISPONIBLES

3. ALMACÉN GENERAL: Existen en el almacén general del IEBEM bienes materiales de consumo por la cantidad de **\$133,379,524** (100%). Método de valuación de Inventarios es PEPS (Primeras entradas primeras salidas)

ACTIVOS NO CIRCULANTES

4. BIENES MUEBLES E INMUEBLES Se encuentran registrados bienes por la cantidad **\$674,130,858** (100%) es de suma importancia mencionar, que el anexo de Bienes muebles consta de **1708** Páginas, de las cuales solo se imprime la primera y la última.

La cuenta de Bienes Muebles al 31 de diciembre de 2023 se integra como sigue:

	Descripción del Rubro del Bien Mueble	Saldo a diciembre 2023	Depreciación del Ejercicio	Depreciación Acumulada	% de depreciación anual
1241	Mobiliario y equipo de administración	418,097,651	7,419,615	284,789,492	10
1242	Mobiliario y equipo educacional y recreativo	53,635,584	1,251,115	61,293,325	20
1243	Equipo e instrumental médico y de laboratorio	4,560,892	67,010	2,889,279	20
1244	Vehículos y Equipo de Transporte	26,277,451	1,163,102	9,672,696	20
1246	Maquinaria, otros equipo y herramientas	27,458,398	705,613	22,589,875	10
1247	Colecciones Obras de Arte y objetos Valiosos	7,951,302	0	10,563,982	20
1248	Activos Biológicos	20,000	0	18,666	20
	Total	538,001,278	10,606,455	391,817,315	

Para efectos de la depreciación de los bienes muebles se ha tomado como base de aplicación los "Parámetros de Estimación de Vida Útil", emitidos por la CONAC, mismos que son adoptadas por el Estado y publicadas en el Periódico Oficial "Tierra y Libertad" no. 5028 el 26 de septiembre del 2012.

Bienes inmuebles se integra de los siguientes rubros:

		Descripción del Rubro del Bien Inmueble	Saldo a diciembre 2023
1	1231	Terrenos	15,184,947
2	1233	Edificios no Habitacionales	512,643,027
		Total	527,827,974

ACTIVO DIFERIDO

5. El saldo del Activo Diferido es de **\$107,053** mismo que se encuentra integrado por el depósito en garantía de \$23,000 a favor de la arrendadora Francisca Enriqueta Hernández Salinas propietaria de las instalaciones del Centro de Maestros de Cuautla y por la garantía de un crédito fiscal ante el Instituto Mexicano del Seguro Social por la cantidad de \$84,053.

PASIVO

La cuenta de **PROVEEDORES** presenta un saldo de **\$13,264,953** conformados principalmente con vencimiento mayor a 60 días.

La cuenta de **OTRAS CUENTAS POR PAGAR** presenta un saldo de **\$11,390,615** conformados principalmente con vencimiento mayor a 60 días.

**ANALISIS DE CUENTAS POR PAGAR IEBEM
SALDOS AL 31 DE DICIEMBRE DE 2023**

CUENTA	NOMBRE	SALDOACTUAL	COMENTARIO
2.1.1.1	Servicios Personales por Pagar(Nominas)	48,997,233	Nominas Ejercicios anteriores
2.1.1.2	Proveedores	13,264,953	Adquisiciones de Bienes y Contratación de Servicios
2.1.1.5	Transferencias (Jubilaciones y Pensiones)	8,457,256	Retenciones de Pensiones
2.1.1.7	RETENCIONES Y CONTRIBUCIONES POR PAGAR A CORTO PLAZO	82,925,136	
2.1.1.7.01.02.01	2% sobre Nomina ejercicios anteriores	51,063,819	
2.1.1.7.01.02.02	Seguridad Social Estatal años anteriores	0	
2.1.1.7.02.01.01	Retenciones de ISR y Contribuciones Federal (FONE)	34,457	ISR Fone Pago Mensual
2.1.1.7.02.01.02	Seguridad Social ISSSTE Y FOVISSSTE Federal (FONE)	1,008,749	ISSSTE Pago Mensual
2.1.1.7.02.02.01	Retenciones de ISR y Contribuciones (Estatal)	19,455,642	ISR Pago Mensual por el Iebem
2.1.1.7.02.02.02	Seguridad Social ISSSTE Y FOVISSSTE (Estatal)	11,362,469	ISSSTE Pasivo del Programa Estatal de Ingles
2.1.1.9	OTRAS CUENTAS POR PAGAR A CORTO PLAZO (TERCEROS)	11,390,615	
2.1.1.9.01	Otras Retenciones por Pagar (Terceros Años Anteriores)	159	Terceros Pagado(Notificado con Of.TG/1217/2017 signado por la Tesorería Gral.de Gob.del Edo.)
2.1.1.9.02	Oras Retenciones Por Pagar (Terceros año actual)	2,626,512	Terceros Fone
2.1.1.9.03	Acreedores Diversos	8,763,944	Pasivos sin Suficiencia Presupuestal
2.2.4.9.02.0000 1	Laudos Departamento Jurídico	36,548,472	
	SUMA TOTAL CUENTAS POR PAGAR	201,583,665	

La cuenta de **RETENCIONES Y CONTRIBUCIONES POR PAGAR**, presenta un saldo de **82,925,136** correspondiente de años anteriores \$ 51,063,819 y del presente año \$ 31,861,317 integrados en los siguientes conceptos:

IMPUESTO SOBRE LA RENTA		
RETENCIONES AÑOS ANTERIORES ESTATAL	51,063,819	
RETENCIONES AÑO ACTUAL FEDERALES	34,457	
RETENCIONES AÑO ACTUAL ESTATALES	19,455,642	
		70,553,918
APORTACIONES DE SEGURIDAD SOCIAL (IMSS, SAR, ISSSTE, FOVISSSTE)		
RETENCIONES AÑO ACTUAL FEDERALES	1,008,749	
RETENCIONES AÑO ACTUAL ESTATALES	11,362,469	
		12,371,218
TOTAL		82,925,136

En atención a los adeudos de SAR- FOVISSSTE se pagaron los siguientes bimestres:

PERIODO DE PAGO	IMPORTE	FECHA PAGO
01 BIMESTRE 2023	1,219,533	21-mar-23
02 BIMESTRE 2023	1,160,555	17-may-23
03 BIMESTRE 2023	1,369,624	12-jul-23
04 BIMESTRE 2023	1,226,392	13-sep-23
05 BIMESTRE 2023	1,226,754	16-nov-23
06 BIMESTRE 2023	1,200,896	29-dic-23
	7,403,754	

II) NOTAS AL ESTADO DE ACTIVIDADES

1 Ingresos de Gestión

1.1 Los ingresos devengados al 31 de diciembre de 2023 ascienden a \$10,702,022,937. Integrados por los siguientes rubros:

4	INGRESOS Y OTROS BENEFICIOS		
4.1	INGRESOS DE GESTION		
4.1.4	DERECHOS		16,107,099
4.1.4.3	DERECHOS POR PRESTACION DE SERVICIOS		
4.1.4.3.01	Derechos por Prestación de Servicios	16,107,099	
4.2	PARTICIPACIONES APORTACIONES TRANSFERENCIAS ASIGNACIONES SUBSIDIOS Y OTRAS AYUDAS		10,684,288,558
4.2.1	PARTICIPACIONES Y APORTACIONES		
4.2.1.1	PARTICIPACIONES		
4.2.1.1.01	PARTICIPACIONES	1,242,749,726	
4.2.1.1.02	INGRESOS PROPIOS POR AMPLIAR AL PPTO ESTATAL	2,498,152	
4.2.1.2	APORTACIONES		
4.2.1.2.01	MINISTRACIONES FEDERALES	9,389,950,524	
4.2.1.3	CONVENIOS		
4.2.1.3.01	CONVENIOS	49,090,156	
4.3.1.1	INTERESES GANADOS DE VALORES CREDITOS BONOS Y OTROS		1,627,280
4.3.1.1.01	INTERESES FEDERALES	161,619	
4.3.1.1.02	INTERESES ESTATALES	1,405,813	
4.3.1.1.03	INGRESOS POR INTERESES SUBSIDIO EXTRAORDINARIO		
4.3.1.1.03.00001	Ingresos por Intereses Subsidio Extraordinario	18,852	
4.3.1.1.04	INTERESES DE CONVENIOS PROGRAMAS FEDERALES	40,996	
TOTAL			10,702,022,937

2 Gastos y Otras Pérdidas:

2.1 Este rubro refleja un saldo al 31 de diciembre de 2023 por un importe total de \$10,618,628,728 que se integra de la siguiente manera:

5	GASTOS Y OTRAS PÉRDIDAS		
5.1	GASTOS DE FUNCIONAMIENTO		10,496,969,255
5.1.1	SERVICIOS PERSONALES	10,277,001,232	
5.1.2	MATERIALES Y SUMINISTROS	30,022,642	
5.1.3	SERVICIOS GENERALES	189,945,381	
5.2	TRANSFERENCIAS ASIGNACIONES SUBSIDIOS Y OTRAS AYUDAS		111,053,019
5.2.3	SUBSIDIOS Y SUBVENCIONES	2,046,300	
5.2.4	AYUDAS SOCIALES	32,404,041	
5.2.5	PENSIONES Y JUBILACIONES	75,921,378	
5.2.6.	TRANSFERENCIAS A FIDEICOMISOS MANDATOS Y CONTRATOS	681,300	
5.5	OTROS GASTOS Y PERDIDAS EXTRAORDINARIAS		10,606,454
5.5.1	ESTIMACIONES DEPRECIACIONES DETERIOROS OBSOLESCENCIA Y AMORTIZACIONES	10,606,454	
	total		10,618,628,728

RESULTADO DE EJERCICIOS ANTERIORES

La cuenta de Resultados de Ejercicios Anteriores el saldo final es la cantidad de \$ 767,891,315 derivado de la depuración de la cancelación de cheques en tránsito, aplicación de comisiones bancarias, comprobación de gasto de Programas Educativos.

Resultado de Ejercicios Anteriores	Saldo Final Federal
Enero. 2023	927,962,818
Febrero. 2023	928,001,960
Marzo. 2023	928,094,643
Abril. 2023	928,094,643
Mayo. 2023	928,091,958
Junio. 2023	928,091,958
Julio. 2023	928,141,241
Agosto. 2023	928,194,506
Septiembre. 2023	869,971,172
Octubre 2023	864,762,787
Noviembre 2023	861,424,463
Diciembre 2023	767,891,315

III NOTAS AL ESTADO DE VARIACIÓN EN LA HACIENDA PÚBLICA



Instituto de la Educación Básica del Estado de Morelos Estado de Variación en la Hacienda Pública

Del 1 de Enero al 31 de Diciembre de 2023

(Pesos)

Página: 1 de 1

CONCEPTO	Hacienda Pública/Patrimonio Contribuido	Hacienda Pública/Patrimonio Generado de Ejercicios Anteriores	Hacienda Pública/Patrimonio Generado del Ejercicio	Exceso o Insuficiencia en la Actualización de la Hacienda Pública/ Patrimonio	TOTAL
Hacienda Pública / Patrimonio Contribuido Neto de :2022	1,007,100,543	0	0	0	1,007,100,543
Aportaciones	1,007,100,543	0	0	0	1,007,100,543
Donaciones de Capital	0	0	0	0	0
Actualización de la Hacienda Pública / Patrimonio	0	0	0	0	0
Hacienda Pública / Patrimonio Generado Neto de :2022	0	685,647,597	161,866,767	0	847,514,364
Resultados del Ejercicio (Ahorro/Desahorro)	0	0	161,866,767	0	161,866,767
Resultados de Ejercicios Anteriores	0	767,507,484	0	0	767,507,484
Revalúos	0	0	0	0	0
Reservas	0	0	0	0	0
Rectificaciones de Resultados de Ejercicios Anteriores	0	(81,859,887-)	0	0	(81,859,887-)
Exceso o insuficiencia en la Actualización de la Hacienda Pública / Patrimonio Neto de :2022	0	0	0	0	0
Resultado por Posición Monetaria	0	0	0	0	0
Resultado por Tenencia de Activos no Monetarios	0	0	0	0	0
Hacienda Pública/Patrimonio Neto Final de:2022	1,007,100,543	685,647,597	161,866,767	0	1,854,614,907
Cambios en la Hacienda Pública/Patrimonio Contribuido Neto de :2023	4,408,705	0	0	0	4,408,705
Aportaciones	4,408,705	0	0	0	4,408,705
Donaciones de Capital	0	0	0	0	0
Actualización de la Hacienda Pública/Patrimonio	0	0	0	0	0
Variaciones de la Hacienda Pública/Patrimonio Generado Neto de :2023	0	90,714,125	350,779,475	0	441,493,600
Resultados del Ejercicio (Ahorro/Desahorro)	0	0	512,646,242	0	512,646,242
Resultados de Ejercicios Anteriores	0	90,714,125	(161,866,767-)	0	(71,152,642-)
Revalúos	0	0	0	0	0
Reservas	0	0	0	0	0
Rectificaciones de Resultados de Ejercicios Anteriores	0	0	0	0	0
Cambios en el Exceso o insuficiencia en la Actualización de la Hacienda Pública / Patrimonio Neto de :2023	0	0	0	0	0
Resultado por Posición Monetaria	0	0	0	0	0
Resultado por Tenencia de Activos no Monetarios	0	0	0	0	0
Hacienda Pública / Patrimonio Neto Final de :	1,011,509,248	776,361,722	512,646,242	0	2,300,517,212

*Bajo protesta de decir verdad declaramos que los Estados Financieros y sus Notas son razonablemente correctos y responsabilidad del emisor.

EL ABOGADO

DEBERO

VALIDÓ

AUTORIZÓ

IV NOTAS AL ESTADO DE FLUJO DE EFECTIVO

Efectivo y equivalentes

El análisis de los saldos inicial y final que figuran en la última parte del Estado de Flujo de Efectivo en la Cuenta de efectivo y equivalentes es como sigue:

CONCEPTO	dic-23	dic-22	DIFERENCIA
Efectivo en Bancos-Tesorería	527,746,378	606,456,551	-78,710,173
Efectivo y/o Equivalente de Efectivo a recibir	2,637,880	711,139,543	-708,501,663
Total de Efectivo y Equivalentes	530,384,258	1,317,596,094	-787,211,836

1. Del efectivo y equivalente existe un decremento de \$ **787,211,836** derivado de la aplicación de los recursos pendientes de pago por el FONE.

2. Conciliación de los Flujos de Efectivos Netos de las actividades de operación y los saldos de resultado del ejercicio.

	dic-23	dic-22
Ahorro/Desahorro antes de rubros Extraordinarios	\$0	\$0
Movimientos de partidas (o rubros) que no afectan al efectivo.	0	0
Depreciación	\$10,606,455	\$12,605,212
Amortización	\$0	\$0
Incrementos en las Provisiones	\$0	\$0
Incremento en inversiones producido por revaluación	\$0	\$0
Ganancia/pérdida en venta de propiedad, planta y equipo	\$0	\$0
Decremento en cuentas por cobrar	355,072	\$0

3. En el Estado de flujo de Efectivo el concepto de Depreciaciones dice Otras aplicaciones de operación mientras que en la balanza de comprobación el concepto es otros gastos y pérdidas extraordinarias presentando un saldo de \$10,606,455.

Instituto de la Educación Básica del Estado de Morelos Conciliación entre los Ingresos Presupuestarios y Contables Correspondiente del 1ro de enero al 31 de diciembre del 2023 (Cifras en Pesos)			
1.- Ingresos Presupuestarios			\$10,701,767,314
2.- Más ingresos contables no presupuestarios			\$ 1,627,281
	Ingresos Financieros	\$ 1,627,281	
	Incremento por variación de Inventarios	\$ -	
	Disminución del exceso de estimaciones por pérdida o deterioro u obsolescencia	\$ -	
	Disminución del exceso de provisiones	\$ -	
	Otros ingresos y beneficios varios	-	
	Otros ingresos contables no presupuestarios	\$	
3.- Menos ingresos presupuestarios no contables			\$ 1,371,657
	Productos de capital	\$ -	
	Aprovechamientos de capital	\$ -	
	Ingresos derivados de financiamientos	\$ -	
	Otros ingresos presupuestarios no contables	\$ 1,371,657	
4.- Ingresos Contables (4=1+2-3)			\$10,702,022,938

Instituto de la Educación Básica del Estado de Morelos
Conciliación entre los Egresos Presupuestarios y los Gastos Contables
Correspondiente del 1ro. De enero al 31 de diciembre 2023

(Cifras en Pesos)

1.- Total de Egresos (Presupuestarios)		\$10,699,143,522
2.- Menos Egresos Presupuestarios no Contables		\$91,121,248
Mobiliario y Equipo de administración		
Mobiliario y Equipo Educativo y Recreativo		
Equipo e instrumental médico y de laboratorio		
Vehículos y equipo de transporte		
Maquinaria, otros equipos y herramientas		
Bienes inmuebles		
Activos intangibles		
Obra pública en bienes propios		
Inversiones en fideicomisos, mandatos y otros análogos		
Provisiones para contingencias y otras erogaciones especiales		
Adeudos de ejercicios fiscales anteriores (ADEFAS)		
Otros Egresos presupuestales No contables	\$91,121,248	
3.- Más gastos contables no presupuestales		\$10,606,455
Estimaciones, depreciaciones, deterioros, obsolescencia y amortizaciones	\$10,606,455	
Provisiones	\$ -	
Aumento por insuficiencia de estimaciones por pérdida o deterioro u obsolescencia	\$ -	
Aumento por insuficiencia de provisiones	\$ -	
Otros Gastos	\$ -	
Otros gastos contables no presupuestales	\$ -	
4.- Total de gasto contable (4=1-2+3)		\$10,618,628,729

b) NOTAS DE MEMORIA (CUENTAS DE ORDEN)

BIENES RECIBIDOS EN COMODATO: Se tiene registrados vehículos recibidos en comodato por la cantidad de \$131,520

BIENES OTORGADOS EN COMODATO: Se tiene registrados vehículos otorgados en comodato por la cantidad de \$444,000

BIENES INMUEBLES EN POSESIÓN: El Instituto se encuentra en posesión de bienes inmuebles (Terrenos y edificios) con plano catastral perteneciente al Gobierno del Estado de Morelos, los cuales se encuentran en proceso de escrituración en el área jurídica por la cantidad de **\$514,827,974.**

INGRESOS PROPIOS DE ESCUELAS: Se tienen depositados en cuentas bancarias y registrados en cuentas de orden, recursos captados por la cantidad de **\$6,785,039** los cuales se autorizarán ejercer de acuerdo a las necesidades de cada escuela.

SALDO DE CUENTAS PRESUPUESTARIAS

8	CUENTAS DE ORDEN PRESUPUESTARIAS		
8.1	LEY DE INGRESOS		
8.1.1	LEY DE INGRESOS ESTIMADA		9,871,050,032
8.1.1.1	Ley de Ingresos Estimada	9,871,050,032	
8.1.2	LEY DE INGRESOS POR EJECUTAR		0
8.1.2.1	Ley de Ingresos por Ejecutar	0	
8.1.3	MODIFICACIONES A LA LEY DE INGRESOS ESTIMADA		876,019,152
8.1.3.1	Modificaciones a la Ley de Ingresos Estimada	876,019,152	
8.1.4	LEY DE INGRESOS DEVENGADA		0
8.1.4.1	Ley de Ingresos Devengada	0	
8.1.5	LEY DE INGRESOS RECAUDADA		10,747,069,184
8.1.5.1	Ley de Ingresos Recaudada	10,747,069,184	
8.2	PRESUPUESTO DE EGRESOS		0
8.2.1	PRESUPUESTO DE EGRESOS APROBADO		9,871,050,032
8.2.1.1	Presupuesto de Egresos Aprobado	9,871,050,032	
8.2.2	PRESUPUESTO DE EGRESOS POR EJERCER		47,906,809
8.2.2.1	Presupuesto de Egresos por Ejercer	47,906,809	
8.2.3	MODIFICACIONES AL PRESUPUESTO DE EGRESOS APROBADO		876,019,152
8.2.3.1	MODIFICACIONES AL PRESUPUESTO DE EGRESOS APROBADO	876,019,152	
8.2.4	PRESUPUESTO DE EGRESOS COMPROMETIDO		0
8.2.4.1	Presupuesto de Egresos Comprometido	0	
8.2.5	PRESUPUESTO DE EGRESOS DEVENGADO		0
8.2.5.1	PRESUPUESTO DE EGRESOS DEVENGADO	0	
8.2.6	PRESUPUESTO DE EGRESOS EJERCIDO		48,154,221
8.2.6.1	Presupuesto de Egresos Ejercido	48,154,221	
8.2.7	PRESUPUESTO DE EGRESOS PAGADO		10,651,008,154
8.2.7.1	Presupuesto de Egresos Pagado	10,651,008,154	

C) NOTAS DE GESTIÓN ADMINISTRATIVA

1. Introducción: Nuestra misión, en un marco de transparencia y rendición de cuentas, es brindar a la sociedad morelense información confiable y oportuna de nuestro trabajo educativo y servir a los usuarios que así lo deseen.

El Instituto tiene como objeto dirigir, administrar, operar y supervisar los centros escolares y servicios de Educación básica, media y normal (pre-escolar, primaria, secundaria, así como la formación de maestros, la educación indígena y educación especial), así como los recursos humanos, financieros y materiales.

Panorama Económico y Financiero: Las condiciones económicas que este Organismo Descentralizado presentó durante el ejercicio 2023, fue limitado para cubrir la totalidad de compromisos contraídos.

Porcentajes de depreciación:

Cuenta	Concepto	Años de vida útil	% de depreciación anual
1.2.4	BIENES MUEBLES		
1.2.4.1	Mobiliario y Equipo de Administración		
1.2.4.1.511	Mobiliario	10	10
1.2.4.1.512	Muebles, Excepto de Oficina y Estantería	10	10
1.2.4.1.513	Bienes Artísticos y Culturales	10	10
1.2.4.1.515	Bienes Informáticos	3	33.3
1.2.4.1.519	Equipo de Administración	10	10
1.2.4.2	Mobiliario y Equipo Educativo y Recreativo		
1.2.4.2.521	Equipos y Aparatos Audiovisuales	3	33.3
1.2.4.2.522	Aparatos Deportivos	3	33.3
1.2.4.2.523	Cámaras Fotográficas y de Video	3	33.3
1.2.4.2.529	Otro Mobiliario y Equipo Educativo y Recreativo	5	20
1.2.4.3	Equipo e Instrumental Médico y de Laboratorio		
1.2.4.3.531	Equipo Médico y de Laboratorio	5	20
1.2.4.3.532	Instrumental Médico y de Laboratorio	5	20
1.2.4.4	Vehículos y Equipo de Transporte		
1.2.4.4.541	Vehículos y Equipo Terrestre, destinados a Servicios Administrativos	5	20
1.2.4.6	Maquinaria, Otros Equipos y Herramientas		
1.2.4.6.562	Maquinaria y Equipo Industrial	10	10
1.2.4.6.563	Maquinaria y Equipo de Construcción	10	10
1.2.4.6.564	Sistemas de Aire Acondicionado, Calefacción, y de Refrigeración Industrial y Comercial	10	10
1.2.4.6.565	Equipo y Aparatos de Comunicaciones y Telecomunicaciones	10	10
1.2.4.6.566	Maquinaria y Equipo Eléctrico y Electrónico	10	10
1.2.4.6.567	Herramientas y Máquinas-Herramienta	10	10

3. Autorización e Historia

Fecha de Creación 20 de Mayo de 1992 Decreto 225, Periódico Oficial "Tierra y Libertad

4. Organización y Objeto Social

- a) **Objeto Social:** El Instituto tendrá como objeto dirigir, administrar, operar y supervisar los establecimientos y servicios de Educación pre-escolar, primaria, secundaria y para la formación de maestros, incluyendo la educación normal, la educación indígena y los de educación especial, así como los recursos humanos, financieros y materiales que la Secretaría de Educación Pública transfiera al Gobierno del Estado de Morelos.
- b) **Principal actividad:** Para el cumplimiento de sus fines, el Instituto tendrá las siguientes atribuciones: I. Dirigir, administrar y operar planteles educativos; II. Coordinarse con la Secretaría de Educación del Estado en la reorganización del sistema educativo estatal; III. Promover y fortalecer la participación de la comunidad en el sistema educativo estatal; IV. Participar en la formación y actualización del magisterio; V. Participar en las propuestas que se presenten a la Secretaría de Educación Pública sobre el diseño del currículum regional y promover su inclusión en los contenidos educativos; VI. Impulsar el funcionamiento de los Consejos Técnicos de la Educación; VII. Construir, ampliar, rehabilitar y mantener los edificios escolares; VIII. Participar en la supervisión del sistema de educación estatal; IX. Informar al Ejecutivo Estatal sobre el cumplimiento de la normatividad federal en materia educativa y proponer reformas o modificaciones; X. Las demás que sean necesarias para el cumplimiento de su objeto.
- c) **Régimen Jurídico:** La Junta de Gobierno; y, II. El Director General. La junta de gobierno será el órgano superior del Instituto y estará integrada por: El Secretario de Educación del Estado, quien la presidirá; El Secretario de Programación y Finanzas; El Secretario de Administración; La Secretaría de Salud y Bienestar social; El Secretario de Desarrollo Urbano y Obras Públicas; El Secretario de la Contraloría, y El Director General Jurídico del Gobierno del Estado. Cada Titular nombrará un suplente que lo sustituya en sus ausencias. Son atribuciones de la Junta de Gobierno; I. Establecer las políticas generales y aprobar los programas del Instituto; II. Aprobar el proyecto del presupuesto anual; III. Expedir el reglamento interior y aprobar la organización administrativa del Instituto; IV. Aprobar, previo informe de los Comisarios y dictamen de los Auditores en los estados financieros del Instituto y autorizar la publicación de los mismos; V. Aprobar, de acuerdo con las leyes aplicables de las políticas, bases y ramas generales que regulen los convenios, contratos pedidos o Acuerdos que deban celebrarse con terceros en materia de obras públicas, adquisiciones, Arrendamientos y prestación de servicios; VI. Expedir las normas y bases generales con apego a Las cuales, cuando fuere necesario, el Director General pueda disponer de los activos fijos.

Nombrar y remover, a propuesta del Director General, a los servidores públicos de confianza que Corresponda a los dos niveles jerárquicos inferiores inmediatos al del Director General, y VIII.

Analizar y aprobar, en su caso los informes periódicos que rinda el Director General con la Intervención que corresponda a los Comisarios.

d) **Consideraciones fiscales del ente: revelar el tipo de contribuciones que esté obligado a pagar o retener.** Retención del Impuesto sobre la Renta por sueldos y Salarios y conceptos asimilados, Retención de ISR por Servicios Profesionales y arrendamiento.

e) **Estructura organizacional básica: ANEXO**

5. Bases de preparación de los Estados Financieros: Ley General de Contabilidad Gubernamental, que es de orden público y tiene como objeto establecer los criterios generales que regirán la contabilidad gubernamental y la emisión de información financiera de los entes públicos, con el fin de lograr su adecuada armonización.

consejo Nacional de Armonización Contable, es el órgano de coordinación para la armonización de la contabilidad gubernamental y tiene por objeto la emisión de las normas contables y lineamientos para la generación de información financiera que aplicarán los entes públicos.

6. Políticas de contabilidad Significativas: N/A

7. Posición en Moneda Extranjera y Protección por riesgo Cambiario: N/A

8. Reporte Analítico del Activo: En atención al comportamiento de los fondos, valores, derechos y bienes identificados y cuantificados en términos monetarios, se reflejan los movimientos de los activos controlados de este organismo descentralizado.

9. Fideicomisos, Mandatos y Análogos: N/A

10. Reporte de la Recaudación: N/A

11. Información sobre la Deuda y el reporte Analítico de la Deuda: N/A

12. Calificaciones otorgadas: N/A

13. Proceso de Mejora: Nuestra principal política de control, son los lineamientos de racionalidad y disciplina presupuestal, con la finalidad de promover el uso eficiente de los recursos públicos, sin que esto implique el incumplimiento de las metas y programas.

14. Información por segmentos: N/A

15. Eventos Posteriores al Cierre: N/A

16. Partes Relacionadas: N/A

SECRETARÍA DE EDUCACIÓN

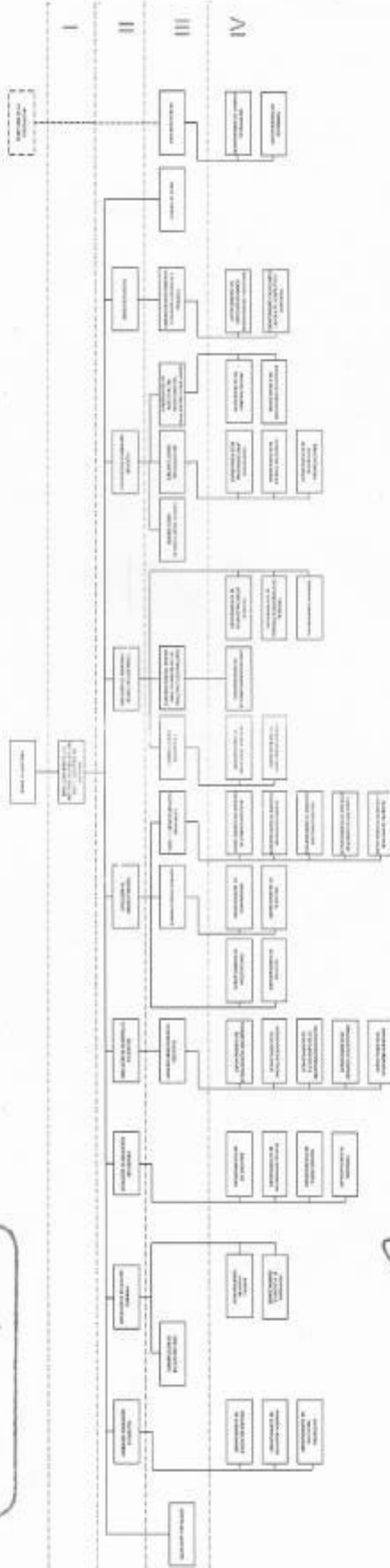
ESTRUCTURA ORGÁNICA DEL IEBEM

PUESTOS	NÚMERO
DIRECCIÓN GENERAL	1
DIRECCIONES DE ÁREA	8
SUBDIRECCIONES	13
DEPARTAMENTOS	38
TOTAL	60

SECRETARÍA DE ADMINISTRACIÓN

Dirección General de
Desarrollo Organizacional

Documento
Controlado



Señaló

Elisaveth Subjedo de la Cruz
Directora General de Atención de la Educación
Básica del Estado de Morelos
14 de noviembre de 2019

Francisco Rodríguez Lara
Subdirector General de Organización
14 de noviembre de 2019

Validó

María Antonieta Vera Ramírez
Directora General de Desarrollo Organizacional
14 de noviembre de 2019



Cuenta Pública Anual 2023
INSTITUTO DE LA EDUCACIÓN BÁSICA DEL ESTADO DE MORELOS
Conciliación entre los Ingresos Presupuestarios y Contables
Del 1 de enero al 31 de diciembre de 2023
(Cifras en Pesos)

Concepto	2023
1. Total de Ingresos Presupuestarios	10,701,767,314
2. Más Ingresos Contables No Presupuestarios	1,627,281
2.1 Ingresos Financieros	1,627,281
2.2 Incremento por Variación de Inventarios	-
2.3 Disminución del Exceso de Estimaciones por Pérdida o Deterioro u Obsolescencia	-
2.4 Disminución del Exceso de Provisiones	-
2.5 Otros Ingresos y Beneficios Varios	-
2.6 Otros Ingresos Contables No Presupuestarios	-
3. Menos Ingresos Presupuestarios No Contables	1,371,657
3.1 Aprovechamientos Patrimoniales	-
3.2 Ingresos Derivados de Financiamientos	-
3.3 Otros Ingresos Presupuestarios No Contables	1,371,657
4. Total de Ingresos Contables	10,702,022,938

Cuenta Pública Anual 2023
INSTITUTO DE LA EDUCACIÓN BÁSICA DEL ESTADO DE MORELOS
Conciliación entre los Egresos Presupuestarios y los Gastos Contables
Del 1 de enero al 31 de diciembre de 2023
(Cifras en Pesos)

Concepto	2023
1. Total de Egresos Presupuestarios	10,699,143,522
2. Menos Egresos Presupuestarios No Contables	91,121,248
2.1 Materias Primas y Materiales de Producción y Comercialización	-
2.2 Materiales y Suministros	-
2.3 Mobiliario y Equipo de Administración	-
2.4 Mobiliario y Equipo Educativo y Recreativo	-
2.5 Equipo e Instrumental Médico y de Laboratorio	-
2.6 Vehículos y Equipo de Transporte	-
2.7 Equipo de Defensa y Seguridad	-
2.8 Maquinaria, Otros Equipos y Herramientas	-
2.9 Activos Biológicos	-
2.10 Bienes Inmuebles	-
2.11 Activos Intangibles	-
2.12 Obra Pública en Bienes de Dominio Público	-
2.13 Obra Pública en Bienes Propios	-
2.14 Acciones y Participaciones de Capital	-
2.15 Compra de Títulos y Valores	-
2.16 Concesión de Préstamos	-
2.17 Inversiones en Fideicomisos, Mandatos y Otros Análogos	-
2.18 Provisiones para Contingencias y Otras Erogaciones Especiales	-
2.19 Amortización de la Deuda Pública	-
2.20 Adeudos de Ejercicios Fiscales Anteriores (ADEFAS)	-
2.21 Otros Egresos Presupuestarios No Contables	91,121,248
3. Más Gastos Contables No Presupuestarios	10,606,455
3.1 Estimaciones, Depreciaciones, Deterioros, Obsolescencia y Amortizaciones	10,606,455
3.2 Provisiones	-
3.3 Disminución de Inventarios	-
3.4 Otros Gastos	-
3.5 Inversión Pública no Capitalizable	-
3.6 Materiales y Suministros (consumos)	-
3.7 Otros Gastos Contables No Presupuestarios	-
4. Total de Gastos Contables	10,618,628,729

**INSTITUTO DE LA
EDUCACIÓN BÁSICA DEL
ESTADO DE MORELOS**

Información Presupuestaria

CUENTA PÚBLICA ANUAL
INSTITUTO DE LA EDUCACIÓN BÁSICA DEL ESTADO DE
MORELOS

2023

Concepto	Estimado / Aprobado	Devengado	Recaudado / Pagado
A. Ingresos Totales (A = A1 + A2 + A3)	9,871,050,032	10,701,767,314	9,999,243,100
A1. Ingresos de Libre Disposición	-	15,890,727	15,890,727
A2. Transferencias Federales Etiquetadas	9,871,050,032	10,685,876,587	9,983,352,373
A3. Financiamiento Neto	-	-	-
B. Egresos Presupuestarios (B = B1 + B2)	9,871,050,032	10,699,143,522	10,650,989,302
B1. Gasto No Etiquetado (sin incluir Amortización de la Deuda Pública)	-	13,349,576	6,354,407
B2. Gasto Etiquetado (sin incluir Amortización de la Deuda Pública)	9,871,050,032	10,685,793,946	10,644,634,895
C. Remanentes del Ejercicio Anterior (C = C1 + C2)	-	-	-
C1. Remanentes de Ingresos de Libre Disposición aplicados en el periodo	-	-	-
C2. Remanentes de Transferencias Federales Etiquetadas aplicados en el periodo	-	-	-
I. Balance Presupuestario (I = A - B + C)	-	2,623,792	(651,746,202)
II. Balance Presupuestario sin Financiamiento Neto (II = I - A3)	-	2,623,792	(651,746,202)
III. Balance Presupuestario sin Financiamiento Neto y sin Remanentes del Ejercicio Anterior (III = II - C)	-	2,623,792	(651,746,202)

Concepto	Aprobado	Devengado	Pagado
E. Intereses, Comisiones y Gastos de la Deuda (E = E1 + E2)	-	-	-
E1. Intereses, Comisiones y Gastos de la Deuda con Gasto No Etiquetado	-	-	-
E2. Intereses, Comisiones y Gastos de la Deuda con Gasto Etiquetado	-	-	-
IV. Balance Primario (IV = III + E)	-	2,623,792	(651,746,202)

Concepto	Estimado / Aprobado	Devengado	Recaudado / Pagado
F. Financiamiento (F = F1 + F2)	-	-	-
F1. Financiamiento con Fuente de Pago de Ingresos de Libre Disposición	-	-	-
F2. Financiamiento con Fuente de Pago de Transferencias Federales Etiquetadas	-	-	-
G. Amortización de la Deuda (G = G1 + G2)	-	-	-
G1. Amortización de la Deuda Pública con Gasto No Etiquetado	-	-	-
G2. Amortización de la Deuda Pública con Gasto Etiquetado	-	-	-
A3. Financiamiento Neto (A3 = F - G)	-	-	-

Concepto	Estimado / Aprobado	Devengado	Recaudado / Pagado
A1. Ingresos de Libre Disposición	-	15,890,727	15,890,727
A3.1 Financiamiento Neto con Fuente de Pago de Ingresos de Libre Disposición (A3.1 = F1 - G1)	-	-	-
F1. Financiamiento con Fuente de Pago de Ingresos de Libre Disposición	-	-	-
G1. Amortización de la Deuda Pública con Gasto No Etiquetado	-	-	-
B1. Gasto No Etiquetado (sin incluir Amortización de la Deuda Pública)	-	13,349,576	6,354,407
C1. Remanentes de Ingresos de Libre Disposición aplicados en el periodo	-	-	-
V. Balance Presupuestario de Recursos Disponibles (V = A1 + A3.1 - B1 + C1)	-	2,541,151	9,536,320
VI. Balance Presupuestario de Recursos Disponibles sin Financiamiento Neto (VI = V - A3.1)	-	2,541,151	9,536,320

Concepto	Estimado / Aprobado	Devengado	Recaudado / Pagado
A2. Transferencias Federales Etiquetadas	9,871,050,032	10,685,876,587	9,983,352,373
A3.2 Financiamiento Neto con Fuente de Pago de Transferencias Federales Etiquetadas (A3.2 = F2 - G2)	-	-	-
F2. Financiamiento con Fuente de Pago de Transferencias Federales Etiquetadas	-	-	-
G2. Amortización de la Deuda Pública con Gasto Etiquetado	-	-	-
B2. Gasto Etiquetado (sin incluir Amortización de la Deuda Pública)	9,871,050,032	10,685,793,946	10,644,634,895
C2. Remanentes de Transferencias Federales Etiquetadas aplicados en el periodo	-	-	-
VII. Balance Presupuestario de Recursos Etiquetados (VII = A2 + A3.2 - B2 + C2)	-	82,641	(661,282,522)
VIII. Balance Presupuestario de Recursos Etiquetados sin Financiamiento Neto (VIII = VII - A3.2)	-	82,641	(661,282,522)

Cuenta Pública Anual 2023
INSTITUTO DE LA EDUCACIÓN BÁSICA DEL ESTADO DE MORELOS
Estado Analítico de Ingresos
Del 1 de enero al 31 de diciembre de 2023
(Cifras en Pesos)

Rubro de Ingresos	Ingreso					Diferencia (6 = 5 - 1)
	Estimado	Ampliaciones y Reducciones	Modificado	Devengado	Recaudado	
	(1)	(2)	(3 = 1 + 2)	(4)	(5)	
Impuestos	-	-	-	-	-	-
Cuotas y Aportaciones de Seguridad Social	-	-	-	-	-	-
Contribuciones de Mejoras	-	-	-	-	-	-
Derechos	-	17,173,956	17,173,956	15,890,727	15,890,727	15,890,727
Productos	-	-	-	-	-	-
Aprovechamientos	-	-	-	-	-	-
Ingresos por Venta de Bienes, Prestación de Servicios y Otros Ingresos	-	-	-	-	-	-
Participaciones, Aportaciones, Convenios, Incentivos Derivados de la Colaboración Fiscal y Fondos Distintos de Aportaciones	9,871,050,032	858,826,344	10,729,876,376	10,685,876,587	9,983,352,373	112,302,341
Transferencias, Asignaciones, Subsidios y Subvenciones, y Pensiones y Jubilaciones	-	-	-	-	-	-
Ingresos Derivados de Financiamientos	-	-	-	-	-	-
Total	9,871,050,032	876,000,300	10,747,050,332	10,701,767,314	9,999,243,100	128,193,068
Ingresos excedentes						

Estado Analítico de Ingresos Por Fuente de Financiamiento	Ingreso					Diferencia (6 = 5 - 1)
	Estimado	Ampliaciones y Reducciones	Modificado	Devengado	Recaudado	
	(1)	(2)	(3 = 1 + 2)	(4)	(5)	
Ingresos del Poder Ejecutivo Federal o Estatal y de los Municipios	-	-	-	-	-	-
Impuestos	-	-	-	-	-	-
Cuotas y Aportaciones de Seguridad Social	-	-	-	-	-	-
Contribuciones de Mejoras	-	-	-	-	-	-
Derechos	-	-	-	-	-	-
Productos ¹	-	-	-	-	-	-
Aprovechamientos ²	-	-	-	-	-	-
Participaciones, Aportaciones, Convenios, Incentivos Derivados de la Colaboración Fiscal y Fondos Distintos de Aportaciones	-	-	-	-	-	-
Transferencias, Asignaciones, Subsidios y Subvenciones, y Pensiones y Jubilaciones	-	-	-	-	-	-
Ingresos de los Entes Públicos de los Poderes Legislativo y Judicial, de los Órganos Autónomos y del Sector Paraestatal o Paramunicipal, así como de las Empresas Productivas del Estado	-	-	-	-	-	-
Cuotas y Aportaciones de Seguridad Social	-	-	-	-	-	-
Productos ¹	-	-	-	-	-	-
Ingresos por Venta de Bienes, Prestación de Servicios y Otros Ingresos ³	-	-	-	-	-	-
Transferencias, Asignaciones, Subsidios y Subvenciones, y Pensiones y Jubilaciones	-	-	-	-	-	-
Ingresos Derivados de Financiamientos	-	-	-	-	-	-
Ingresos Derivados de Financiamientos	-	-	-	-	-	-
Total	-	-	-	-	-	-
Ingresos excedentes						

¹ Incluye intereses que generan las cuentas bancarias de los entes públicos en productos.

² Incluye donativos en efectivo del Poder Ejecutivo, entre otros aprovechamientos.

³ Se refiere a los ingresos propios obtenidos por los Poderes Legislativo y Judicial, los Órganos Autónomos y las entidades de la administración pública paraestatal y paramunicipal, por sus actividades diversas no inherentes a su operación que generan recursos y que no sean ingresos por venta de bienes o prestación de servicios, tales como donativos en efectivo, entre otros.

Concepto	Ingreso					Diferencia
	Estimado	Ampliaciones/ (Reducciones)	Modificado	Devengado	Recaudado	
Ingresos de Libre Disposición						
<i>Impuestos</i>	-	-	-	-	-	-
<i>Cuotas y Aportaciones de Seguridad Social</i>	-	-	-	-	-	-
<i>Contribuciones de Mejoras</i>	-	-	-	-	-	-
<i>Derechos</i>	-	17,173,956	17,173,956	15,890,727	15,890,727	15,890,727
<i>Productos</i>	-	-	-	-	-	-
<i>Aprovechamientos</i>	-	-	-	-	-	-
<i>Ingresos por Venta de Bienes y Prestación de Servicios</i>	-	-	-	-	-	-
<i>Participaciones</i>	-	-	-	-	-	-
Fondo General de Participaciones	-	-	-	-	-	-
Fondo de Fomento Municipal	-	-	-	-	-	-
Fondo de Fiscalización y Recaudación	-	-	-	-	-	-
Fondo de Compensación	-	-	-	-	-	-
Fondo de Extracción de Hidrocarburos	-	-	-	-	-	-
Impuesto Especial Sobre Producción y Servicios	-	-	-	-	-	-
0.136% de la Recaudación Federal Participable	-	-	-	-	-	-
3.17% Sobre Extracción de Petróleo	-	-	-	-	-	-
Gasolinas y Diésel	-	-	-	-	-	-
Fondo del Impuesto Sobre la Renta	-	-	-	-	-	-
Fondo de Estabilización de los Ingresos de las Ent. Fed.	-	-	-	-	-	-
<i>Incentivos Derivados de la Colaboración Fiscal</i>	-	-	-	-	-	-
Tenencia o Uso de Vehículos	-	-	-	-	-	-
Fondo de Compensación ISAN	-	-	-	-	-	-
Impuesto Sobre Automóviles Nuevos	-	-	-	-	-	-
Fondo de Compensación de Repecos-Intermedios	-	-	-	-	-	-
Otros Incentivos Económicos	-	-	-	-	-	-
<i>Transferencias y Asignaciones</i>	-	-	-	-	-	-
<i>Convenios</i>	-	-	-	-	-	-
Otros Convenios y Subsidios	-	-	-	-	-	-
<i>Otros Ingresos de Libre Disposición</i>	-	-	-	-	-	-
Participaciones en Ingresos Locales	-	-	-	-	-	-
Otros Ingresos de Libre Disposición	-	-	-	-	-	-
Total de Ingresos de Libre Disposición	-	17,173,956	17,173,956	15,890,727	15,890,727	15,890,727
Ingresos Excedentes de Ingresos de Libre Disposición						
Transferencias Federales Etiquetadas						
<i>Aportaciones</i>	9,871,050,032	858,826,344	10,729,876,376	10,685,876,587	9,983,352,373	112,302,341
Fondo de Aport. para la Nómina Educativa y Gto. Op.	9,871,050,032	858,826,344	10,729,876,376	10,685,876,587	9,983,352,373	112,302,341
Fondo de Aportaciones para los Servicios de Salud	-	-	-	-	-	-
Fondo de Aportaciones para la Infraestructura Social	-	-	-	-	-	-
Fondo de Aport. para el Fortalecimiento de los Municipios y de las Demarcaciones Territoriales del Distrito Federal	-	-	-	-	-	-
Fondo de Aportaciones Múltiples	-	-	-	-	-	-
Fondo de Aport. para la Educación Tec. y de Adultos	-	-	-	-	-	-
Fondo de Aportaciones para la Seguridad Pública de los Estados y del Distrito Federal	-	-	-	-	-	-
Fondo de Aportaciones para el Fortalecimiento de las Entidades Federativas	-	-	-	-	-	-
<i>Convenios</i>	-	-	-	-	-	-
Convenios de Protección Social en Salud	-	-	-	-	-	-
Convenios de Descentralización	-	-	-	-	-	-
Convenios de Reasignación	-	-	-	-	-	-
Otros Convenios y Subsidios	-	-	-	-	-	-
<i>Fondos Distintos de Aportaciones</i>	-	-	-	-	-	-
Fondo para Entidades Federativas y Municipios Productores de Hidrocarburos	-	-	-	-	-	-
Fondo Minero	-	-	-	-	-	-
<i>Transferencias, Asignaciones, Subsidios y Subvenciones, y Pensiones y Jubilaciones</i>	-	-	-	-	-	-
<i>Otras Transferencias Federales Etiquetadas</i>	-	-	-	-	-	-
Total de Transferencias Federales Etiquetadas	9,871,050,032	858,826,344	10,729,876,376	10,685,876,587	9,983,352,373	112,302,341
Ingresos Derivados de Financiamientos						
<i>Ingresos Derivados de Financiamientos</i>	-	-	-	-	-	-
Total de Ingresos	9,871,050,032	876,000,300	10,747,050,332	10,701,767,314	9,999,243,100	128,193,068
Datos Informativos						
1. Ingresos Derivados de Financiamientos con Fuente de Pago de Ingresos de Libre Disposición	-	-	-	-	-	-
2. Ingresos Derivados de Financiamientos con Fuente de Pago de Transferencias Federales Etiquetadas	-	-	-	-	-	-
3. Ingresos Derivados de Financiamientos	-	-	-	-	-	-

Conta Pública Anual 2023
INSTITUTO DE LA EDUCACIÓN BÁSICA DEL ESTADO DE MORELOS

Estado Analítico del Ejercicio del Presupuesto de Egresos

Clasificación por Objeto del Gasto (Capítulo y Concepto)

Del 1 de enero al 31 de diciembre de 2023

(Cifras en Pesos)

Concepto	Egresos					Subejercicio
	Aprobado	Ampliaciones/ (Reducciones)	Modificado	Devengado	Pagado	
	1	2	3 = (1 + 2)	4	5	
Servicios Personales	9,518,946,474	766,815,032	10,285,761,506	10,277,005,890	10,241,232,592	8,755,616
Remuneraciones al Personal de Carácter Permanente	4,035,021,884	(30,900,720)	4,004,121,164	4,003,585,928	3,999,080,869	535,236
Remuneraciones al Personal de Carácter Transitorio	11,392,320	3,752,122	15,144,442	14,130,719	14,130,719	1,013,723
Remuneraciones Adicionales y Especiales	1,938,099,627	(400,913,765)	1,537,185,862	1,534,393,289	1,534,218,494	2,792,573
Seguridad Social	943,226,234	(32,643,586)	910,582,648	909,427,907	909,427,907	1,154,741
Otras Prestaciones Sociales y Económicas	2,420,126,867	1,209,003,016	3,629,129,883	3,626,551,663	3,595,458,219	2,578,220
Previsiones	5,818,895	5,700,423	11,519,318	11,410,188	11,410,188	109,130
Pago de Estímulos a Servidores Públicos	165,260,647	12,817,542	178,078,189	177,506,196	177,506,196	571,993
Materiales y Suministros	41,283,707	65,476,303	106,760,010	101,763,280	94,542,765	4,996,730
Materiales de Admón., Emisión de Doctos. y Artículos Oficiales	10,055,665	55,506,034	65,561,699	61,339,219	54,344,050	4,222,480
Alimentos y Utensilios	15,957,904	587,990	16,545,894	16,331,490	16,194,090	214,404
Materias Primas y Materiales de Producción y Comercialización	3,000	(2,400)	600	600	600	-
Materiales y Artículos de Construcción y de Reparación	1,877,022	8,723,117	10,600,139	10,578,831	10,578,831	21,308
Productos Químicos, Farmacéuticos y de Laboratorio	4,386,200	557,356	4,943,556	4,796,226	4,796,226	147,330
Combustibles, Lubricantes y Aditivos	4,112,382	(1,807,950)	2,304,432	2,298,217	2,210,271	6,215
Vestuario, Blancos, Prendas de Protección y Artículos Deportivos	2,730,351	(482,172)	2,248,179	2,247,795	2,247,795	384
Materiales y Suministros Para Seguridad	-	-	-	-	-	-
Herramientas, Refacciones y Accesorios Menores	2,161,183	2,394,328	4,555,511	4,170,902	4,170,902	384,609
Servicios Generales	210,152,767	9,683,469	219,836,236	189,945,380	184,784,973	29,890,856
Servicios Básicos	132,670,523	(3,027,827)	129,642,696	125,890,853	121,304,576	3,751,843
Servicios de Arrendamiento	11,737,968	(8,658,255)	3,079,713	3,049,201	3,049,201	30,512
Servicios Profesionales, Científicos, Técnicos y Otros Servicios	16,061,906	9,549,538	25,611,444	25,101,916	25,101,916	509,528
Servicios Financieros, Bancarios y Comerciales	2,704,554	2,288,567	4,993,121	4,992,254	4,764,807	867
Servicios de Instalación, Reparación, Mantto. y Conservación	9,113,283	(2,398,018)	6,715,265	6,714,911	6,700,357	354
Servicios de Comunicación Social y Publicidad	38,000	(8,000)	30,000	-	-	30,000
Servicios de Traslado y Viáticos	2,154,398	(1,586,030)	568,368	441,738	441,738	126,630
Servicios Oficiales	2,610,167	134,652	2,744,819	2,635,597	2,635,597	109,222
Otros Servicios Generales	33,061,968	13,388,842	46,450,810	21,118,910	20,786,781	25,331,900
Transferencias, Asignaciones, Subsidios y Otras Ayudas	89,317,084	24,833,335	114,150,419	111,053,019	111,053,019	3,097,400
Transferencias Internas y Asignaciones al Sector Público	-	-	-	-	-	-
Transferencias al Resto del Sector Público	-	-	-	-	-	-
Subsidios y Subvenciones	1,730,568	315,732	2,046,300	2,046,300	2,046,300	-
Ayudas Sociales	11,606,353	23,895,088	35,501,441	32,404,041	32,404,041	3,097,400
Pensiones y Jubilaciones	75,980,163	(58,785)	75,921,378	75,921,378	75,921,378	-
Transferencias a Fideicomisos, Mandatos y Otros Análogos	-	681,300	681,300	681,300	681,300	-
Transferencias a la Seguridad Social	-	-	-	-	-	-
Donativos	-	-	-	-	-	-
Transferencias al Exterior	-	-	-	-	-	-
Bienes Muebles, Inmuebles e Intangibles	11,350,000	9,192,161	20,542,161	19,375,953	19,375,953	1,166,208
Mobiliario y Equipo de Administración	11,350,000	6,046,161	17,396,161	16,393,933	16,393,933	1,002,228
Mobiliario y Equipo Educativo y Recreativo	-	2,470,000	2,470,000	2,467,248	2,467,248	2,752
Equipo e Instrumental Médico y de Laboratorio	-	659,000	659,000	502,482	502,482	156,518
Vehículos y Equipo de Transporte	-	-	-	-	-	-
Equipo de Defensa y Seguridad	-	-	-	-	-	-
Maquinaria, Otros Equipos y Herramientas	-	17,000	17,000	12,290	12,290	4,710
Activos Biológicos	-	-	-	-	-	-
Bienes Inmuebles	-	-	-	-	-	-
Activos Intangibles	-	-	-	-	-	-
Inversión Pública	-	-	-	-	-	-
Obra Pública en Bienes de Dominio Público	-	-	-	-	-	-
Obra Pública en Bienes Propios	-	-	-	-	-	-
Proyectos Productivos y Acciones de Fomento	-	-	-	-	-	-
Inversiones Financieras y Otras Provisiones	-	-	-	-	-	-
Inversiones Para el Fomento de Actividades Productivas	-	-	-	-	-	-
Acciones y Participaciones de Capital	-	-	-	-	-	-
Compra de Títulos y Valores	-	-	-	-	-	-
Concesión de Préstamos	-	-	-	-	-	-
Inversiones en Fideicomisos, Mandatos y Otros Análogos	-	-	-	-	-	-
Otras Inversiones Financieras	-	-	-	-	-	-
Provisiones para Contingencias y Otras Erogaciones Especiales	-	-	-	-	-	-
Participaciones y Aportaciones	-	-	-	-	-	-
Participaciones	-	-	-	-	-	-
Aportaciones	-	-	-	-	-	-
Convenios	-	-	-	-	-	-
Deuda Pública	-	-	-	-	-	-
Amortización de la Deuda Pública	-	-	-	-	-	-
Intereses de la Deuda Pública	-	-	-	-	-	-
Comisiones de la Deuda Pública	-	-	-	-	-	-
Gastos de la Deuda Pública	-	-	-	-	-	-
Costo por Coberturas	-	-	-	-	-	-
Apoyos Financieros	-	-	-	-	-	-
Adeudos de Ejercicios Fiscales Anteriores (Adefas)	-	-	-	-	-	-
Total del Gasto	9,871,050,032	876,000,300	10,747,050,332	10,699,143,522	10,650,989,302	47,906,810

Concepto	Aprobado	Egresos				Subejercicio
		Ampliaciones / (Reducciones)	Modificado	Devengado	Pagado	
Gasto No Etiquetado	-	17,173,955	17,173,955	13,349,576	6,354,407	3,824,379
Servicios Personales	-	832,247	832,247	416,123	416,123	416,124
Remuneraciones al Personal de Carácter Permanente	-	-	-	-	-	-
Remuneraciones al Personal de Carácter Transitorio	-	-	-	-	-	-
Remuneraciones Adicionales y Especiales	-	-	-	-	-	-
Seguridad Social	-	-	-	-	-	-
Otras Prestaciones Sociales y Económicas	-	832,247	832,247	416,123	416,123	416,124
Previsiones	-	-	-	-	-	-
Pago de Estímulos a Servidores Públicos	-	-	-	-	-	-
Materiales y Suministros	-	7,760,000	7,760,000	7,373,515	378,346	386,485
Materiales de Admón., Emisión de Doctos. y Art. Oficiales	-	7,000,000	7,000,000	6,995,169	-	4,831
Alimentos y Utensilios	-	-	-	-	-	-
Materias Primas y Materiales de Prod. y Comercialización	-	-	-	-	-	-
Materiales y Artículos de Construcción y de Reparación	-	-	-	-	-	-
Productos Químicos, Farmacéuticos y de Laboratorio	-	-	-	-	-	-
Combustibles, Lubricantes y Aditivos	-	-	-	-	-	-
Vestuario, Blancos, Prendas de Protección y Art. Deportivos	-	-	-	-	-	-
Materiales y Suministros Para Seguridad	-	-	-	-	-	-
Herramientas, Refacciones y Accesorios Menores	-	760,000	760,000	378,346	378,346	381,654
Servicios Generales	-	2,973,970	2,973,970	-	-	2,973,970
Servicios Básicos	-	2,973,970	2,973,970	-	-	2,973,970
Servicios de Arrendamiento	-	-	-	-	-	-
Servicios Profesionales, Científicos, Técnicos y Otros Serv.	-	-	-	-	-	-
Servicios Financieros, Bancarios y Comerciales	-	-	-	-	-	-
Servicios de Instalación, Reparación, Mantto. y Conservación	-	-	-	-	-	-
Servicios de Comunicación Social y Publicidad	-	-	-	-	-	-
Servicios de Traslado y Viáticos	-	-	-	-	-	-
Servicios Oficiales	-	-	-	-	-	-
Otros Servicios Generales	-	-	-	-	-	-
Transferencias, Asignaciones, Subsidios y Otras Ayudas	-	-	-	-	-	-
Transferencias Internas y Asignaciones al Sector Público	-	-	-	-	-	-
Transferencias al Resto del Sector Público	-	-	-	-	-	-
Subsidios y Subvenciones	-	-	-	-	-	-
Ayudas Sociales	-	-	-	-	-	-
Pensiones y Jubilaciones	-	-	-	-	-	-
Transferencias a Fideicomisos, Mandatos y Otros Análogos	-	-	-	-	-	-
Transferencias a la Seguridad Social	-	-	-	-	-	-
Donativos	-	-	-	-	-	-
Transferencias al Exterior	-	-	-	-	-	-
Bienes Muebles, Inmuebles e Intangibles	-	5,607,738	5,607,738	5,559,938	5,559,938	47,800
Mobiliario y Equipo de Administración	-	3,287,738	3,287,738	3,241,170	3,241,170	46,568
Mobiliario y Equipo Educativo y Recreativo	-	2,320,000	2,320,000	2,318,768	2,318,768	1,232
Equipo e Instrumental Médico y de Laboratorio	-	-	-	-	-	-
Vehículos y Equipo de Transporte	-	-	-	-	-	-
Equipo de Defensa y Seguridad	-	-	-	-	-	-
Maquinaria, Otros Equipos y Herramientas	-	-	-	-	-	-
Activos Biológicos	-	-	-	-	-	-
Bienes Inmuebles	-	-	-	-	-	-
Activos Intangibles	-	-	-	-	-	-
Inversión Pública	-	-	-	-	-	-
Obra Pública en Bienes de Dominio Público	-	-	-	-	-	-
Obra Pública en Bienes Propios	-	-	-	-	-	-
Proyectos Productivos y Acciones de Fomento	-	-	-	-	-	-
Inversiones Financieras y Otras Provisiones	-	-	-	-	-	-
Inversiones Para el Fomento de Actividades Productivas	-	-	-	-	-	-
Acciones y Participaciones de Capital	-	-	-	-	-	-
Compra de Títulos y Valores	-	-	-	-	-	-
Concesión de Préstamos	-	-	-	-	-	-
Inversiones en Fideicomisos, Mandatos y Otros Análogos	-	-	-	-	-	-
Fideicomiso de Desastres Naturales (Informativo)	-	-	-	-	-	-
Otras Inversiones Financieras	-	-	-	-	-	-
Provisiones para Contingencias y Otras Erogaciones Especiales	-	-	-	-	-	-
Participaciones y Aportaciones	-	-	-	-	-	-
Participaciones	-	-	-	-	-	-
Aportaciones	-	-	-	-	-	-
Convenios	-	-	-	-	-	-
Deuda Pública	-	-	-	-	-	-
Amortización de la Deuda Pública	-	-	-	-	-	-
Intereses de la Deuda Pública	-	-	-	-	-	-
Comisiones de la Deuda Pública	-	-	-	-	-	-
Gastos de la Deuda Pública	-	-	-	-	-	-
Costo por Coberturas	-	-	-	-	-	-
Apoyos Financieros	-	-	-	-	-	-
Adeudos de Ejercicios Fiscales Anteriores (Adefas)	-	-	-	-	-	-

Concepto	Egresos					
	Aprobado	Ampliaciones / (Reducciones)	Modificado	Devengado	Pagado	Subejercicio
Gasto Etiquetado	9,871,050,032	858,826,345	10,729,876,377	10,685,793,946	10,644,634,895	44,082,431
Servicios Personales	9,518,946,474	765,982,785	10,284,929,259	10,276,589,767	10,240,816,469	8,339,492
Remuneraciones al Personal de Carácter Permanente	4,035,021,884	(30,900,720)	4,004,121,164	4,003,585,928	3,999,080,869	535,236
Remuneraciones al Personal de Carácter Transitorio	11,392,320	3,752,122	15,144,442	14,130,719	14,130,719	1,013,723
Remuneraciones Adicionales y Especiales	1,938,099,627	(400,913,765)	1,537,185,862	1,534,393,289	1,534,218,494	2,792,573
Seguridad Social	943,226,234	(32,643,586)	910,582,648	909,427,907	909,427,907	1,154,741
Otras Prestaciones Sociales y Económicas	2,420,126,867	1,208,170,769	3,628,297,636	3,626,135,540	3,595,042,096	2,162,096
Previsiones	5,818,895	5,700,423	11,519,318	11,410,188	11,410,188	109,130
Pago de Estímulos a Servidores Públicos	165,260,647	12,817,542	178,078,189	177,506,196	177,506,196	571,993
Materiales y Suministros	41,283,707	57,716,303	99,000,010	94,389,765	94,164,419	4,610,245
Materiales de Admón., Emisión de Doctos. y Art. Oficiales	10,055,665	48,506,034	58,561,699	54,344,050	54,344,050	4,217,649
Alimentos y Utensilios	15,957,904	587,990	16,545,894	16,331,490	16,194,090	214,404
Materias Primas y Materiales de Prod. y Comercialización	3,000	(2,400)	600	600	600	-
Materiales y Artículos de Construcción y de Reparación	1,877,022	8,723,117	10,600,139	10,578,831	10,578,831	21,308
Productos Químicos, Farmacéuticos y de Laboratorio	4,386,200	557,356	4,943,556	4,796,226	4,796,226	147,330
Combustibles, Lubrificantes y Aditivos	4,112,382	(1,807,950)	2,304,432	2,298,217	2,210,271	6,215
Vestuario, Blancos, Prendas de Protección y Art. Deportivos	2,730,351	(482,172)	2,248,179	2,247,795	2,247,795	384
Materiales y Suministros Para Seguridad	-	-	-	-	-	-
Herramientas, Refacciones y Accesorios Menores	2,161,183	1,634,328	3,795,511	3,792,556	3,792,556	2,955
Servicios Generales	210,152,767	6,709,499	216,862,266	189,945,380	184,784,973	26,916,886
Servicios Básicos	132,670,523	(6,001,797)	126,668,726	125,890,853	121,304,576	777,873
Servicios de Arrendamiento	11,737,968	(8,658,255)	3,079,713	3,049,201	3,049,201	30,512
Servicios Profesionales, Científicos, Técnicos y Otros Serv.	16,061,906	9,549,538	25,611,444	25,101,916	25,101,916	509,528
Servicios Financieros, Bancarios y Comerciales	2,704,554	2,288,567	4,993,121	4,992,254	4,764,807	867
Servicios de Instalación, Reparación, Mantto. y Conservación	9,113,283	(2,398,018)	6,715,265	6,714,911	6,700,357	354
Servicios de Comunicación Social y Publicidad	38,000	(8,000)	30,000	-	-	30,000
Servicios de Traslado y Viáticos	2,154,398	(1,586,030)	568,368	441,738	441,738	126,630
Servicios Oficiales	2,610,167	134,652	2,744,819	2,635,597	2,635,597	109,222
Otros Servicios Generales	33,061,968	13,388,842	46,450,810	21,118,910	20,786,781	25,331,900
Transferencias, Asignaciones, Subsidios y Otras Ayudas	89,317,084	24,833,335	114,150,419	111,053,019	111,053,019	3,097,400
Transferencias Internas y Asignaciones al Sector Público	-	-	-	-	-	-
Transferencias al Resto del Sector Público	-	-	-	-	-	-
Subsidios y Subvenciones	1,730,568	315,732	2,046,300	2,046,300	2,046,300	-
Ayudas Sociales	11,606,353	23,895,088	35,501,441	32,404,041	32,404,041	3,097,400
Pensiones y Jubilaciones	75,980,163	(58,785)	75,921,378	75,921,378	75,921,378	-
Transferencias a Fideicomisos, Mandatos y Otros Análogos	-	681,300	681,300	681,300	681,300	-
Transferencias a la Seguridad Social	-	-	-	-	-	-
Donativos	-	-	-	-	-	-
Transferencias al Exterior	-	-	-	-	-	-
Bienes Muebles, Inmuebles e Intangibles	11,350,000	3,584,423	14,934,423	13,816,015	13,816,015	1,118,408
Mobiliario y Equipo de Administración	11,350,000	2,758,423	14,108,423	13,152,763	13,152,763	955,660
Mobiliario y Equipo Educativo y Recreativo	-	150,000	150,000	148,480	148,480	1,520
Equipo e Instrumental Médico y de Laboratorio	-	659,000	659,000	502,482	502,482	156,518
Vehículos y Equipo de Transporte	-	-	-	-	-	-
Equipo de Defensa y Seguridad	-	-	-	-	-	-
Maquinaria, Otros Equipos y Herramientas	-	17,000	17,000	12,290	12,290	4,710
Activos Biológicos	-	-	-	-	-	-
Bienes Inmuebles	-	-	-	-	-	-
Activos Intangibles	-	-	-	-	-	-
Inversión Pública	-	-	-	-	-	-
Obra Pública en Bienes de Dominio Público	-	-	-	-	-	-
Obra Pública en Bienes Propios	-	-	-	-	-	-
Proyectos Productivos y Acciones de Fomento	-	-	-	-	-	-
Inversiones Financieras y Otras Provisiones	-	-	-	-	-	-
Inversiones Para el Fomento de Actividades Productivas	-	-	-	-	-	-
Acciones y Participaciones de Capital	-	-	-	-	-	-
Compra de Títulos y Valores	-	-	-	-	-	-
Concesión de Préstamos	-	-	-	-	-	-
Inversiones en Fideicomisos, Mandatos y Otros Análogos	-	-	-	-	-	-
Fideicomiso de Desastres Naturales (Informativo)	-	-	-	-	-	-
Otras Inversiones Financieras	-	-	-	-	-	-
Provisiones para Contingencias y Otras Erogaciones Especiales	-	-	-	-	-	-
Participaciones y Aportaciones	-	-	-	-	-	-
Participaciones	-	-	-	-	-	-
Aportaciones	-	-	-	-	-	-
Convenios	-	-	-	-	-	-
Deuda Pública	-	-	-	-	-	-
Amortización de la Deuda Pública	-	-	-	-	-	-
Intereses de la Deuda Pública	-	-	-	-	-	-
Comisiones de la Deuda Pública	-	-	-	-	-	-
Gastos de la Deuda Pública	-	-	-	-	-	-
Costo por Coberturas	-	-	-	-	-	-
Apoyos Financieros	-	-	-	-	-	-
Adeudos de Ejercicios Fiscales Anteriores (Adefas)	-	-	-	-	-	-
Total de Egresos	9,871,050,032	876,000,300	10,747,050,332	10,699,143,522	10,650,989,302	47,906,810

Conta Pública Anual 2023
INSTITUTO DE LA EDUCACIÓN BÁSICA DEL ESTADO DE MORELOS
Estado Analítico del Ejercicio del Presupuesto de Egresos
Clasificación Administrativa
Del 1 de enero al 31 de diciembre de 2023
(Cifras en Pesos)

Concepto	Egresos					Subejercicio 6 = (3 - 4)
	Aprobado	Ampliaciones/ (Reducciones)	Modificado	Devengado	Pagado	
	1	2	3 = (1 + 2)	4	5	
Jefatura de la Oficina de la Gobernatura del Estado	-	-	-	-	-	-
Secretaría de Gobierno	-	-	-	-	-	-
Secretaría de Hacienda	-	-	-	-	-	-
Secretaría de Desarrollo Económico y del Trabajo	-	-	-	-	-	-
Secretaría de Desarrollo Agropecuario	-	-	-	-	-	-
Secretaría de Obras Públicas	-	-	-	-	-	-
Secretaría de Educación	-	-	-	-	-	-
Secretaría de Salud	-	-	-	-	-	-
Secretaría de Administración	-	-	-	-	-	-
Secretaría de la Contraloría	-	-	-	-	-	-
Secretaría de Turismo y Cultura	-	-	-	-	-	-
Secretaría de Desarrollo Social	-	-	-	-	-	-
Secretaría de Desarrollo Sustentable	-	-	-	-	-	-
Secretaría de Movilidad y Transporte	-	-	-	-	-	-
Comisión Estatal de Seguridad Pública	-	-	-	-	-	-
Consejería Jurídica	-	-	-	-	-	-
Gastos Institucionales	-	-	-	-	-	-
Total del Gasto	-	-	-	-	-	-

INSTITUTO DE LA EDUCACIÓN BÁSICA DEL ESTADO DE MORELOS
Estado Analítico del Ejercicio del Presupuesto de Egresos
Clasificación Administrativa
Del 1 de enero al 31 de diciembre de 2023

Concepto	Egresos					Subejercicio 6 = (3 - 4)
	Aprobado	Ampliaciones/ (Reducciones)	Modificado	Devengado	Pagado	
	1	2	3 = (1 + 2)	4	5	
Poder Ejecutivo	-	-	-	-	-	-
Poder Legislativo	-	-	-	-	-	-
Poder Judicial	-	-	-	-	-	-
Organismos Autónomos	-	-	-	-	-	-
Poder Ejecutivo de los Municipios	-	-	-	-	-	-
Total del Gasto	-	-	-	-	-	-

Sector Paraestatal del Gobierno del Estado de Morelos
Estado Analítico del Ejercicio del Presupuesto de Egresos
Clasificación Administrativa
Del 1 de enero al 31 de diciembre de 2023

Concepto	Egresos					Subejercicio 6 = (3 - 4)
	Aprobado	Ampliaciones/ (Reducciones)	Modificado	Devengado	Pagado	
	1	2	3 = (1 + 2)	4	5	
Entidades Paraestatales y Fideicomisos No Empresariales y No Financieros	9,871,050,032	876,000,300	10,747,050,332	10,699,143,522	10,650,989,302	47,906,810
Instituciones Públicas de la Seguridad Social	-	-	-	-	-	-
Entidades Paraestatales Empresariales No Financieras con Participación Estatal Mayoritaria	-	-	-	-	-	-
Fideicomisos Empresariales No Financieros con Participación Estatal Mayoritaria	-	-	-	-	-	-
Entidades Paraestatales Empresariales Financieras Monetarias con Participación Estatal Mayoritaria	-	-	-	-	-	-
Entidades Paraestatales Empresariales Financieras No Monetarias con Participación Estatal Mayoritaria	-	-	-	-	-	-
Fideicomisos Financieros Públicos con Participación Estatal Mayoritaria	-	-	-	-	-	-
Total del Gasto	9,871,050,032	876,000,300	10,747,050,332	10,699,143,522	10,650,989,302	47,906,810

Concepto	Egresos					Subejercicio
	Aprobado	Ampliaciones/ (Reducciones)	Modificado	Devengado	Pagado	
Gasto No Etiquetado	-	17,173,955	17,173,955	13,349,576	6,354,407	3,824,379
Jefatura de la Oficina de la Gubernatura del Estado	-	-	-	-	-	-
Secretaría de Gobierno	-	-	-	-	-	-
Secretaría de Hacienda	-	-	-	-	-	-
Secretaría de Desarrollo Económico y del Trabajo	-	-	-	-	-	-
Secretaría de Desarrollo Agropecuario	-	-	-	-	-	-
Secretaría de Obras Públicas	-	-	-	-	-	-
Secretaría de Educación	-	-	-	-	-	-
Secretaría de Salud	-	-	-	-	-	-
Secretaría de Administración	-	-	-	-	-	-
Secretaría de la Contraloría	-	-	-	-	-	-
Secretaría de Turismo y Cultura	-	-	-	-	-	-
Secretaría de Desarrollo Social	-	-	-	-	-	-
Secretaría de Desarrollo Sustentable	-	-	-	-	-	-
Secretaría de Movilidad y Transporte	-	-	-	-	-	-
Comisión Estatal de Seguridad Pública	-	-	-	-	-	-
Consejería Jurídica	-	-	-	-	-	-
Gastos Institucionales	-	-	-	-	-	-
Poder Legislativo	-	-	-	-	-	-
Poder Judicial	-	-	-	-	-	-
Organismos Autónomos	-	-	-	-	-	-
Entidades Paraestatales y Fideicomisos No Empresariales y No Financieros	-	17,173,955	17,173,955	13,349,576	6,354,407	3,824,379
Entidades Paraestatales Empresariales No Financieras con Participación Estatal Mayoritaria	-	-	-	-	-	-
Poder Ejecutivo de los Municipios	-	-	-	-	-	-
Gasto Etiquetado	9,871,050,032	858,826,345	10,729,876,377	10,685,793,946	10,644,634,895	44,082,431
Jefatura de la Oficina de la Gubernatura del Estado	-	-	-	-	-	-
Secretaría de Gobierno	-	-	-	-	-	-
Secretaría de Hacienda	-	-	-	-	-	-
Secretaría de Desarrollo Económico y del Trabajo	-	-	-	-	-	-
Secretaría de Desarrollo Agropecuario	-	-	-	-	-	-
Secretaría de Obras Públicas	-	-	-	-	-	-
Secretaría de Educación	-	-	-	-	-	-
Secretaría de Salud	-	-	-	-	-	-
Secretaría de Administración	-	-	-	-	-	-
Secretaría de la Contraloría	-	-	-	-	-	-
Secretaría de Turismo y Cultura	-	-	-	-	-	-
Secretaría de Desarrollo Social	-	-	-	-	-	-
Secretaría de Desarrollo Sustentable	-	-	-	-	-	-
Secretaría de Movilidad y Transporte	-	-	-	-	-	-
Comisión Estatal de Seguridad Pública	-	-	-	-	-	-
Consejería Jurídica	-	-	-	-	-	-
Gastos Institucionales	-	-	-	-	-	-
Poder Legislativo	-	-	-	-	-	-
Poder Judicial	-	-	-	-	-	-
Organismos Autónomos	-	-	-	-	-	-
Entidades Paraestatales y Fideicomisos No Empresariales y No Financieros	9,871,050,032	858,826,345	10,729,876,377	10,685,793,946	10,644,634,895	44,082,431
Entidades Paraestatales Empresariales No Financieras con Participación Estatal Mayoritaria	-	-	-	-	-	-
Poder Ejecutivo de los Municipios	-	-	-	-	-	-
Total de Egresos	9,871,050,032	876,000,300	10,747,050,332	10,699,143,522	10,650,989,302	47,906,810

Cuenta Pública Anual 2023
INSTITUTO DE LA EDUCACIÓN BÁSICA DEL ESTADO DE MORELOS
Estado Analítico del Ejercicio del Presupuesto de Egresos
Clasificación Funcional (Finalidad y Función)
Del 1 de enero al 31 de diciembre de 2023
(Cifras en Pesos)

Concepto	Egresos					Subejercicio
	Aprobado	Ampliaciones/ (Reducciones)	Modificado	Devengado	Pagado	
	1	2	3 = (1 + 2)	4	5	
Gobierno	-	-	-	-	-	-
Legislación	-	-	-	-	-	-
Justicia	-	-	-	-	-	-
Coordinación de la Política de Gobierno	-	-	-	-	-	-
Relaciones Exteriores	-	-	-	-	-	-
Asuntos Financieros y Hacendarios	-	-	-	-	-	-
Seguridad Nacional	-	-	-	-	-	-
Asuntos de Orden Público y de Seguridad Interior	-	-	-	-	-	-
Otros Servicios Generales	-	-	-	-	-	-
Desarrollo Social	9,871,050,032	876,000,300	10,747,050,332	10,699,143,522	10,650,989,302	47,906,810
Protección Ambiental	-	-	-	-	-	-
Vivienda y Servicios a la Comunidad	-	-	-	-	-	-
Salud	-	-	-	-	-	-
Recreación, Cultura y Otras Manifestaciones Sociales	-	-	-	-	-	-
Educación	9,871,050,032	876,000,300	10,747,050,332	10,699,143,522	10,650,989,302	47,906,810
Protección Social	-	-	-	-	-	-
Otros Asuntos Sociales	-	-	-	-	-	-
Desarrollo Económico	-	-	-	-	-	-
Asuntos Económicos, Comerciales y Laborales en General	-	-	-	-	-	-
Agropecuaria, Silvicultura, Pesca y Caza	-	-	-	-	-	-
Combustibles y Energía	-	-	-	-	-	-
Minería, Manufacturas y Construcción	-	-	-	-	-	-
Transporte	-	-	-	-	-	-
Comunicaciones	-	-	-	-	-	-
Turismo	-	-	-	-	-	-
Ciencia, Tecnología e Innovación	-	-	-	-	-	-
Otras Industrias y Otros Asuntos Económicos	-	-	-	-	-	-
Otras no Clasificadas en Funciones Anteriores	-	-	-	-	-	-
Transacciones de la Deuda Pública / Costo Financiero de la Deuda	-	-	-	-	-	-
Transferencias, Participaciones y Aportaciones entre Diferentes Niveles y Ordenes de Gobierno	-	-	-	-	-	-
Saneamiento del Sistema Financiero	-	-	-	-	-	-
Adeudos de Ejercicios Fiscales Anteriores	-	-	-	-	-	-
Total del Gasto	9,871,050,032	876,000,300	10,747,050,332	10,699,143,522	10,650,989,302	47,906,810

Concepto	Egresos					Subejercicio
	Aprobado	Ampliaciones/ (Reducciones)	Modificado	Devengado	Pagado	
Gasto No Etiquetado	-	17,173,955	17,173,955	13,349,576	6,354,407	3,824,379
Gobierno	-	-	-	-	-	-
Legislación	-	-	-	-	-	-
Justicia	-	-	-	-	-	-
Coordinación de la Política de Gobierno	-	-	-	-	-	-
Relaciones Exteriores	-	-	-	-	-	-
Asuntos Financieros y Hacendarios	-	-	-	-	-	-
Seguridad Nacional	-	-	-	-	-	-
Asuntos de Orden Público y de Seguridad Interior	-	-	-	-	-	-
Otros Servicios Generales	-	-	-	-	-	-
Desarrollo Social	-	17,173,955	17,173,955	13,349,576	6,354,407	3,824,379
Protección Ambiental	-	-	-	-	-	-
Vivienda y Servicios a la Comunidad	-	-	-	-	-	-
Salud	-	-	-	-	-	-
Recreación, Cultura y Otras Manifestaciones Sociales	-	-	-	-	-	-
Educación	-	17,173,955	17,173,955	13,349,576	6,354,407	3,824,379
Protección Social	-	-	-	-	-	-
Otros Asuntos Sociales	-	-	-	-	-	-
Desarrollo Económico	-	-	-	-	-	-
Asuntos Económicos, Comerciales y Laborales en Gral.	-	-	-	-	-	-
Agropecuaria, Silvicultura, Pesca y Caza	-	-	-	-	-	-
Combustibles y Energía	-	-	-	-	-	-
Minería, Manufacturas y Construcción	-	-	-	-	-	-
Transporte	-	-	-	-	-	-
Comunicaciones	-	-	-	-	-	-
Turismo	-	-	-	-	-	-
Ciencia, Tecnología e Innovación	-	-	-	-	-	-
Otras Industrias y Otros Asuntos Económicos	-	-	-	-	-	-
Otras no Clasificadas en Funciones Anteriores	-	-	-	-	-	-
Transacciones de la Deuda Pública / Costo Financiero de la Deuda	-	-	-	-	-	-
Transferencias, Participaciones y Aportaciones entre Diferentes Niveles y Ordenes de Gobierno	-	-	-	-	-	-
Saneamiento del Sistema Financiero	-	-	-	-	-	-
Adeudos de Ejercicios Fiscales Anteriores	-	-	-	-	-	-
Gasto Etiquetado	9,871,050,032	858,826,345	10,729,876,377	10,685,793,946	10,644,634,895	44,082,431
Gobierno	-	-	-	-	-	-
Legislación	-	-	-	-	-	-
Justicia	-	-	-	-	-	-
Coordinación de la Política de Gobierno	-	-	-	-	-	-
Relaciones Exteriores	-	-	-	-	-	-
Asuntos Financieros y Hacendarios	-	-	-	-	-	-
Seguridad Nacional	-	-	-	-	-	-
Asuntos de Orden Público y de Seguridad Interior	-	-	-	-	-	-
Otros Servicios Generales	-	-	-	-	-	-
Desarrollo Social	9,871,050,032	858,826,345	10,729,876,377	10,685,793,946	10,644,634,895	44,082,431
Protección Ambiental	-	-	-	-	-	-
Vivienda y Servicios a la Comunidad	-	-	-	-	-	-
Salud	-	-	-	-	-	-
Recreación, Cultura y Otras Manifestaciones Sociales	-	-	-	-	-	-
Educación	9,871,050,032	858,826,345	10,729,876,377	10,685,793,946	10,644,634,895	44,082,431
Protección Social	-	-	-	-	-	-
Otros Asuntos Sociales	-	-	-	-	-	-
Desarrollo Económico	-	-	-	-	-	-
Asuntos Económicos, Comerciales y Laborales en Gral.	-	-	-	-	-	-
Agropecuaria, Silvicultura, Pesca y Caza	-	-	-	-	-	-
Combustibles y Energía	-	-	-	-	-	-
Minería, Manufacturas y Construcción	-	-	-	-	-	-
Transporte	-	-	-	-	-	-
Comunicaciones	-	-	-	-	-	-
Turismo	-	-	-	-	-	-
Ciencia, Tecnología e Innovación	-	-	-	-	-	-
Otras Industrias y Otros Asuntos Económicos	-	-	-	-	-	-
Otras no Clasificadas en Funciones Anteriores	-	-	-	-	-	-
Transacciones de la Deuda Pública / Costo Financiero de la Deuda	-	-	-	-	-	-
Transferencias, Participaciones y Aportaciones entre Diferentes Niveles y Ordenes de Gobierno	-	-	-	-	-	-
Saneamiento del Sistema Financiero	-	-	-	-	-	-
Adeudos de Ejercicios Fiscales Anteriores	-	-	-	-	-	-
Total del Egresos	9,871,050,032	876,000,300	10,747,050,332	10,699,143,522	10,650,989,302	47,906,810

Concepto	Egresos					Subejercicio
	Aprobado	Ampliaciones/ (Reducciones)	Modificado	Devengado	Pagado	
Gasto No Etiquetado	-	832,247	832,247	416,123	416,123	416,124
<i>Personal Administrativo y de Servicio Público</i>	-	832,247	832,247	416,123	416,123	416,124
<i>Magisterio</i>	-	-	-	-	-	-
<i>Servicios de Salud</i>	-	-	-	-	-	-
<i>Personal Administrativo</i>	-	-	-	-	-	-
<i>Personal Médico, Paramédico y afín</i>	-	-	-	-	-	-
<i>Seguridad Pública</i>	-	-	-	-	-	-
<i>Gastos Asociados a la Implementación de Nuevas Leyes Fed. o Reformas a las Mismas</i>	-	-	-	-	-	-
<i>Nombre del Programa o Ley 1</i>	-	-	-	-	-	-
<i>Nombre del Programa o Ley 2</i>	-	-	-	-	-	-
<i>Sentencias Laborales Definitivas</i>	-	-	-	-	-	-
Gasto Etiquetado	9,518,946,474	765,982,784	10,284,929,258	10,276,589,765	10,240,816,468	8,339,493
<i>Personal Administrativo y de Servicio Público</i>	9,518,946,474	765,982,784	10,284,929,258	10,276,589,765	10,240,816,468	8,339,493
<i>Magisterio</i>	-	-	-	-	-	-
<i>Servicios de Salud</i>	-	-	-	-	-	-
<i>Personal Administrativo</i>	-	-	-	-	-	-
<i>Personal Médico, Paramédico y afín</i>	-	-	-	-	-	-
<i>Seguridad Pública</i>	-	-	-	-	-	-
<i>Gastos Asociados a la Implementación de Nuevas Leyes Fed. o Reformas a las Mismas</i>	-	-	-	-	-	-
<i>Nombre del Programa o Ley 1</i>	-	-	-	-	-	-
<i>Nombre del Programa o Ley 2</i>	-	-	-	-	-	-
<i>Sentencias Laborales Definitivas</i>	-	-	-	-	-	-
Total del Gasto en Servicios Personales	9,518,946,474	766,815,031	10,285,761,505	10,277,005,888	10,241,232,591	8,755,617

Cuenta Pública Anual 2023
INSTITUTO DE LA EDUCACION BASICA DEL ESTADO DE MORELOS
 Estado Analítico del Ejercicio del Presupuesto de Egresos
 Clasificación Económica (por Tipo de Gasto)
 Del 1 de enero al 31 de diciembre de 2023
 (Cifras en Pesos)

Concepto	Egresos					
	Aprobado	Ampliaciones/ (Reducciones)	Modificado	Devengado	Pagado	Subejercicio
	1	2	3 = (1 + 2)	4	5	6 = (3 - 4)
Gasto Corriente	9,859,700,032	866,808,139	10,726,508,171	10,679,767,569	10,631,613,349	46,740,602
Gasto de Capital	11,350,000	9,192,161	20,542,161	19,375,953	19,375,953	1,166,208
Amortización de la Deuda y Disminución de Pasivos	-	-	-	-	-	-
Pensiones y Jubilaciones	-	-	-	-	-	-
Participaciones	-	-	-	-	-	-
Total del Gasto	9,871,050,032	876,000,300	10,747,050,332	10,699,143,522	10,650,989,302	47,906,810

Identificación de Crédito o Instrumento	Contratación / Colocación A	Amortización B	Endeudamiento Neto C = A - B
Créditos Bancarios			
			-
			-
			-
			-
			-
			-
			-
			-
			-
			-
			-
			-
			-
			-
			-
			-
			-
Total Créditos Bancarios	-		
Otros Instrumentos de Deuda			
			-
			-
			-
			-
			-
			-
			-
			-
			-
			-
Total Otros Instrumentos de Deuda	-		-
			-
TOTAL	-		-

INSTITUTO DE LA EDUCACIÓN BÁSICA DEL ESTADO DE MORELOS
FLUJO DE FONDOS
Del 01 de Enero al 31 de diciembre de 2023

FLUJO DE FONDOS	
NOMBRE CUENTA	IMPORTE
Origen	10,702,022,938
Impuestos	-
Cuoatos y aportaciones de seguridad social	-
Contribuciones y mejoras	-
Derechos	16,107,099
Productos de tipo corriente	-
Aprovechamientos de tipo corriente	-
Ingresos por venta de bienes y servicios	-
Participaciones, Aportaciones, Convenios, Incentivos de la colaboracion fiscal y fondos distintos de aportaciones	10,684,288,558
Transferencias, Asignaciones, Subsidios y Subvenciones, y Pensiones y Jubilaciones	-
Otros origenes de Operación	1,627,281
Aplicación	10,618,628,729
Servicios Personales	10,277,001,232
Materiales y Suministros	30,022,642
Servicios Generales	189,945,381
	-
Transferencias Internas y Asignaciones al sector público	-
Transferencias al resto del sector público	-
Subsidios y Subvenciones	2,046,300
Ayudas sociales	32,404,041
Pensiones y Jubilaciones	75,921,378
Transferencias a fideicomisos, mandatos y contratos análogos	681,300
Transferencias a la seguridad social	-
Donativos	-
Transferencias al Exterior	-
	-
Participaciones	-
Aportaciones	-
Convenios	-
	-
Otras aplicaciones de Operación	10,606,455
Flujos Netos de Fondos	83,394,209.00

**INSTITUTO DE LA
EDUCACIÓN BÁSICA DEL
ESTADO DE MORELOS**

Información Programática

**CUENTA PÚBLICA ANUAL
INSTITUTO DE LA EDUCACIÓN BÁSICA DEL ESTADO DE
MORELOS**

2023

Concepto	Egresos					Subejercicio
	Aprobado	Ampliaciones/ (Reducciones)	Modificado	Devengado	Pagado	
	1	2	3 = (1 + 2)	4	5	6 = (3 - 4)
Programas						
Subsidios: Sector Social y Privado o Ent. Federativas y Municipios						
Sujetos a Reglas de Operación	-	42,347,487	42,347,487	38,809,139	38,671,739	3,538,348
Otros Subsidios	-	42,347,487	42,347,487	38,809,139	38,671,739	3,538,348
Desempeño de las Funciones						
Prestación de Servicios Públicos	-	-	-	-	-	-
Provisión de Bienes Públicos	-	-	-	-	-	-
Planeación, Seguimiento y Evaluación de Políticas Públicas	-	-	-	-	-	-
Promoción y Fomento	-	-	-	-	-	-
Regulación y Supervisión	-	-	-	-	-	-
Funciones de las Fuerzas Armadas (Únicamente Gobierno Federal)	-	-	-	-	-	-
Específicos	-	-	-	-	-	-
Proyectos de Inversión	-	-	-	-	-	-
Administrativos y de Apoyo						
Apoyo al Proceso Presupuestario y para Mejorar la Eficiencia Institucional	-	-	-	-	-	-
Apoyo a la Función Pública y al Mejoramiento de la Gestión	-	-	-	-	-	-
Operaciones Ajenas	-	-	-	-	-	-
Compromisos						
Obligaciones de Cumplimiento de Resolución Jurisdiccional	-	-	-	-	-	-
Desastres Naturales	-	-	-	-	-	-
Obligaciones						
Pensiones y Jubilaciones	-	-	-	-	-	-
Aportaciones a la Seguridad Social	-	-	-	-	-	-
Aportaciones a Fondos de Estabilización	-	-	-	-	-	-
Aportaciones a Fondos de Inversión y Reestructura de Pensiones	-	-	-	-	-	-
Programas de Gasto Federalizado (Gobierno Federal)						
Gasto Federalizado	9,871,050,032	833,652,813	10,704,702,845	10,660,334,383	10,612,317,563	44,368,462
	9,871,050,032	833,652,813	10,704,702,845	10,660,334,383	10,612,317,563	44,368,462
Participaciones a Entidades Federativas y Municipios						
Costo financiero, deuda o apoyos a deudores y ahorradores de la banca	-	-	-	-	-	-
Adeudos de ejercicios fiscales anteriores	-	-	-	-	-	-
Total del Gasto	9,871,050,032	876,000,300	10,747,050,332	10,699,143,522	10,650,989,302	47,906,810

Concepto	Estimado/Aprobado	Devengado	Recaudado/Pagado
I. Ingresos Presupuestarios	9,871,050,032	10,701,767,314	9,999,243,100
1. Ingresos del Gobierno de la Entidad Federativa	-	-	-
2. Ingresos del Sector Paraestatal	9,871,050,032	10,701,767,314	9,999,243,100
II. Egresos Presupuestarios	9,871,050,032	10,699,143,522	10,650,989,302
3. Egresos del Gobierno de la Entidad Federativa	-	-	-
4. Egresos del Sector Paraestatal	9,871,050,032	10,699,143,522	10,650,989,302
III. Balance Presupuestario (Superávit o Déficit) (III= I - II)	-	2,623,792	(651,746,202)

Concepto	Estimado/Aprobado	Devengado	Recaudado/Pagado
III. Balance presupuestario (Superávit o Déficit)	-	2,623,792	(651,746,202)
IV. Intereses, Comisiones y Gastos de la Deuda	-	-	-
V. Balance Primario (Superávit o Déficit) (V= III + IV)	-	2,623,792	(651,746,202)

Concepto	Estimado/Aprobado	Devengado	Recaudado/Pagado
A. Financiamiento	-	-	-
B. Amortización de la deuda	-	-	-
C. Financiamiento Neto	-	-	-

NO APLICA

Reporte de avance en los Indicadores del Programa Presupuestario del Poder Ejecutivo con Matrices de Indicadores para Resultados

Ejercicio Fiscal 2023	
Trimestre:	Cuarto
Fecha	1/8/2024

DATOS DEL PROGRAMA														
Programa presupuestario:	E058. Inclusión y Equidad en Educación Básica		Ramo:	_10_ Educación		Dependencia o Entidad:	Secretaría de Educación							
Unidad (es) responsable (s): Instituto de Educación Básica del Estado de Morelos														
ALINEACIÓN														
Plan Estatal de Desarrollo 2019-2024			Programa derivado del PED 2019-2024			Agenda 2030								
3. Justicia social para las y los morelenses			Programa Estatal de Educación 2019 - 2024			4.1. Para 2030, velar por que todas las niñas y todos los niños terminen los ciclos de la enseñanza primaria y secundaria, que ha de ser gratuita, equitativa y de calidad y producir resultados escolares pertinentes y eficaces								
3.6 Garantizar una educación de equidad y calidad y promover oportunidades de aprendizaje que permitan el desarrollo armónico del individuo para integrarse a una sociedad competitiva.			1. Asegurar que todas las niñas, niños y adolescentes tengan acceso a servicios de educación inclusiva, con calidad y equidad en la primera infancia, preescolar, primaria y secundaria.			Ejes transversales: No aplica								
Clasificación Funcional														
Función: 2.5 Educación			Subfunción: 2.5.1 Educación Básica			77. Educación básica de calidad								
RESULTADOS														
Nivel	Objetivos (Resumen Narrativo)	Nombre del indicador	Definición del indicador	Método de cálculo	Unidad de medida	Tipo - Dimensión-Sentido de medición-Frecuencia de medición	Línea base 2022	Meta anual 2023				SEMAFORO (Verde: Cumplimiento del 80-100% menor o igual a 120%. Amarillo: Cumplimiento menor a 75% superior a 120% y menor a 130%. Rojo: Cumplimiento menor al 70% superior a 130%)		
								2023	1er. Trim.	2do. Trim.	3er. Trim.		4to. Trim.	Al periodo Absoluto
		Porcentaje de cobertura en educación secundaria	Cobertura en Educación secundaria	Número de alumnos atendidos en educación secundaria de 12 a 15 años de edad/población total de 12 a 15 años registrados en la CONAPO *100	Porcentaje	Estratégico-Eficacia-Ascendente-Anual	100%	100%			100%			Verde
	6. Contribuir a la cobertura educativa con equidad y calidad en los servicios educativos de los niveles Básico, Medio Superior, Superior y Posgrado	Porcentaje de cobertura en educación primaria	Mide la cobertura de Educación Primaria en la población de Educación Primaria en el Estado de Morelos	Número de alumnos atendidos en educación primaria de 6 a 12 años de edad/población total de 6 a 12 años registrados en la CONAPO *100	Porcentaje	Estratégico-Eficacia-Ascendente-Anual	100%	100%			100%			Verde
		Porcentaje de cobertura en educación preescolar	Mide la cobertura de Educación preescolar en la población de alumnos de 3 a 5 años registrados en la CONAPO*100	Número de alumnos atendidos en educación preescolar en la CONAPO*100	Porcentaje	Estratégico-Eficacia-Ascendente-Anual	100%	100%			100%			Verde
	6. Contribuir a la cobertura educativa con equidad y calidad en los servicios educativos de los niveles Básico, Medio Superior, Superior y Posgrado	Porcentaje de absorción terminal en educación primaria	Mide el índice de absorción en Educación Primaria en el Estado de Morelos	Alumnos egresados de tercer grado de preescolar en el ciclo escolar inmediato anterior/numero de alumnos inscritos en primer grado de primaria en el ciclo escolar actual*100	Porcentaje	Estratégico-Eficacia-Ascendente-Anual	100%	100%			100%			Verde
		Porcentaje de eficiencia terminal en educación secundaria	Mide el índice de eficiencia terminal en secundaria	Número de alumnos egresados de educación secundaria/población total de alumnos que ingresaron de esa misma generación*100	Porcentaje	Estratégico-Eficacia-Ascendente-Anual	91%	91%	26,648		91%	26,648		Verde
		Porcentaje de eficiencia terminal en educación primaria	Mide el índice de eficiencia terminal en Primaria	Número de alumnos egresados de sexto de primaria/población total de alumnos que ingresaron de esa misma generación*100	Porcentaje	Estratégico-Eficacia-Ascendente-Anual	97%	97%	29,439		97%	29,439		Verde
		Porcentaje de eficiencia terminal en educación preescolar	Mide el índice de eficiencia terminal en preescolar	Número de alumnos egresados de tercer grado de preescolar/población total de alumnos que ingresaron de esa misma generación*100	Porcentaje	Estratégico-Eficacia-Ascendente-Anual	100%	100%			100%			Verde
		Porcentaje de Alumnos	Mide el Porcentaje de alumnos atendidos en	Alumnos atendidos en educación inicial/Capacidad	Porcentaje	Estratégico-Eficiencia-Ascendente-Trimestral	100%	100%			100%	578.0		Verde

Reporte de avance en los Indicadores del Programa Presupuestario del Poder Ejecutivo con Matrices de Indicadores para Resultados

Ejercicio Fiscal 2023	
Trimestre:	Cuarto
Fecha	1/8/2024

Componente	Indicador	Descripción	Unidad de Medida	Meta	Valor Real	Porcentaje	Estado	
Componente 1	Educación básica otorgada a niños y niñas desde los 45 días de nacidos y hasta los 15 años de edad	Atendidos en Educación Inicial	atendidos en educación inicial	Porcentaje	578	100%	Verde	
		Porcentaje de alumnos atendidos en educación especial	Mide el Porcentaje de alumnos atendidos en Educación Especial	Porcentaje	4,867.0	100%	Verde	
		Porcentaje de alumnos atendidos en educación preescolar	Mide el Porcentaje de alumnos atendidos en Educación Preescolar	Porcentaje	44,991.0	100%	Verde	
		Porcentaje de alumnos atendidos en educación primaria	Mide el Porcentaje de alumnos atendidos en Educación Primaria	Porcentaje	175,497.0	100%	Verde	
		Porcentaje de alumnos atendidos en educación secundaria	Mide el Porcentaje de alumnos atendidos en Educación Secundaria	Porcentaje	85,296.0	100%	Verde	
		Porcentaje de niños migrantes atendidos en el nivel básico	Mide el Porcentaje de niños migrantes (hijos de jornaleros agrícolas migrantes) atendidos en el nivel básico	Porcentaje	527.0	100%	Verde	
		Porcentaje de niños migrantes atendidos en los centros de atención a migrantes binacionales	Mide el Porcentaje de niños binacionales atendidos en nivel básico con revalidación de estudios/Numero de solicitudes de revalidación de estudios de niños migrantes binacionales de nivel básico *100	Porcentaje	162.0	100%	Verde	
		Entrega de libros de texto en escuelas públicas	Mide el Porcentaje de libros de texto de Educación Básica distribuidos en el estado de Morelos	Libro distribuido	351,482.0	79%	Amarillo	
		Actividad 1.1	Integración de Consejos de participación social	Mide el porcentaje de consejos escolares de participación social integrados	Porcentaje	444,857	100%	Verde
		Actividad 1.2	Revalidación de estudios mediante el estudio de factibilidad	Mide el Porcentaje de estudios de factibilidad realizados durante el año	Porcentaje	1.0	100%	Verde
Componente 2	Formación Docente impartida a alumnos adscritos en UPN y Normales Públicas	Atención a la población en educación normal	atendidos en educación normal	Porcentaje	794.0	101%	Verde	
		Formación continua de asesores educativos	Mide el Porcentaje de asesores que reciben formación continua de asesores educativos	Porcentaje	1,131.0	100%	Verde	
		Capacitación de docentes en centros de maestros	Mide el Porcentaje total de maestros capacitados en los centros de maestros que conforman este Instituto.	Porcentaje	1,194.0	100%	Verde	
		Atención a docentes en UPN	Numero de Docentes capacitados en los Centros de Maestros/Capacidad instalada en Centros de Maestros *100	Porcentaje	1,196.0	100%	Verde	
		Actividad 2.1	Formación de asesores	Mide el Porcentaje de asesores que reciben formación continua de asesores educativos	Porcentaje	779.0	101%	Verde
		Actividad 2.2	Capacitación de docentes en centros de maestros	Mide el Porcentaje de maestros capacitados en los centros de maestros que conforman este Instituto.	Porcentaje	794.0	101%	Verde
		Actividad 2.3	Atención a docentes en UPN	Numero de Docentes capacitados en los Centros de Maestros/Capacidad instalada en Centros de Maestros *100	Porcentaje	1,196.0	100%	Verde
		Actividad 2.4	Atención a docentes en UPN	Numero de Docentes capacitados en los Centros de Maestros/Capacidad instalada en Centros de Maestros *100	Porcentaje	1,196.0	100%	Verde
		Actividad 2.5	Atención a docentes en UPN	Numero de alumnos de Educación Secundaria dotados de materiales/Numero programado de libros	Porcentaje	0	0.0%	Rojo

Reporte de avance en los Indicadores del Programa Presupuestario del Poder Ejecutivo con Matrices de Indicadores para Resultados

Ejercicio Fiscal 2023	
Trimestre:	Cuarto
Fecha	1/8/2024

Componente	Indicador	Descripción	Unidad de Medida	Meta	Avance	Estado
Componente 3	Apoyos otorgados a Alumnos	Alumnos de Educación Secundaria dotados de lentes *100	Número de alumnos	14,963	100%	Verde
		Porcentaje de educación normal con apoyo de alimentos	Porcentaje	374	100.0%	Verde
		Porcentaje de hijos de trabajadores del IEBEM con becas económicas otorgadas	Porcentaje	1,997	100.0%	Verde
		Porcentaje de recursos FONE aplicados a preescolar	Porcentaje	578	14.0%	Verde
Actividad 3.1	Ejercicio responsable de los recursos financieros	Porcentaje de recursos FONE aplicados en Educación Primaria	Porcentaje	175,947	39.0%	Verde
		Porcentaje de recursos FONE aplicados en Educación Secundaria	Porcentaje	85,296	44.0%	Verde
		Porcentaje de recursos FONE aplicados en formación docente	Porcentaje	1	1.0%	Verde
		Porcentaje de recursos FONE aplicados en formación docente	Porcentaje	1	1.0%	Verde

Ejercicio Fiscal 2023	
Trimestre:	Cuarto
Fecha	1/8/2024

Reporte de avance en los Indicadores del Programa Presupuestario del Poder Ejecutivo con Matrices de Indicadores para Resultados

Actividad	Salud femenina en educación básica	Porcentaje de alumnos de nivel secundaria apoyadas con toallas higiénicas	Mide la proporción de alumnos de nivel secundaria a las que se les apoyadas con toallas higiénicas otorgaron toallas femeninas con relación al total de alumnas de secundaria del Estado	Número de alumnas de secundaria con toallas higiénicas/Total de alumnas de secundaria del Estado	Porcentaje	Gestión-Eficiencia-Ascendente-Trimestral	100%	100%	100%	51,006	100%	Verde
Componente 4	Infraestructura ampliada	Porcentaje de espacios educativos entregados de nivel Básico	Mide la proporción de espacios educativos entregados de nivel Básico con relación al total de espacios educativos concluidos *100	Número de espacios educativos entregados para uso inmediato/Número de espacios educativos concluidos *100	Porcentaje	Gestión-Eficiencia-Ascendente-Anual	15%	15%	170	15.0%	170	Verde
Actividad 4.1	Equipamiento de espacios educativos de nivel Básico	Porcentaje de espacios educativos de nivel Básico equipados	Mide la proporción de espacios educativos de nivel Básico equipados con relación al total de espacios educativos solicitados para equipar de nivel Básico	(Número de espacios educativos equipados/ Total de espacios educativos solicitados para equipar)*100	Porcentaje	Gestión-Eficiencia-Ascendente-Anual	30%	30%	84	30.0%	84	Verde
Actividad 4.2	Rehabilitación de espacios educativos de nivel Básico	Porcentaje de espacios educativos de nivel Básico rehabilitados	Mide la proporción de espacios educativos de nivel Básico rehabilitados con relación al total de espacios educativos solicitados para rehabilitar de nivel Básico	(Número de espacios educativos rehabilitados / Total de espacios educativos solicitados a rehabilitar)*100	Porcentaje	Gestión-Eficiencia-Ascendente-Anual	20%	20%	170	20.0%	170	Verde
PRESUPUESTO (Miles de pesos)												
COMPONENTES DEL PRESUPUESTO						DEVENGADO AL TRIMESTRE DE CIERRE						
Gasto corriente y social						Gasto corriente y social						
Modalidad del presupuesto	Ingresos Propios	Estadal	Federal	Total	Total	Ingresos Propios	Estadal	Federal	Devengado total	Devengado total	Porcentaje	
PRESUPUESTO AUTORIZADO		1,206,259.04	9,125,913.18	10,332,172.22	10,332,172.22		1,239,312.85	9,092,859.37	10,296,754.63	10,296,754.63	99.7%	
PRESUPUESTO MODIFICADO		1,274,675.12	9,490,963.43	10,765,638.6	10,765,638.6				-	-	0.0%	
Inversión						Inversión						
Modalidad del presupuesto	Ingresos Propios	Estadal	Ramo 33	Otros prog. Fed.	Total	Ingresos Propios	Estadal	Ramo 33	Otros Prog. Federales	Devengado total	Devengado total	Porcentaje
PRESUPUESTO AUTORIZADO		11,350.0	F. III	11,350.00	11,350.00	11,079.66	11,079.66	45,533.37	45,533.37	56,633.03	56,633.03	499.0%
PRESUPUESTO MODIFICADO		11,519.0		49,091.7	60,610.73					-	-	0.0%
Gasto autorizado total (Gasto corriente + inversión)						Gasto Devengado total (Gasto corriente + inversión)						
10,856,249.28						10,853,387.66						
Justificación:												
Nota: el semaforo en rojo se debió a que faltó el convenio de la institución privada que atiende el programa de "Ver bien para atender mejor"												

**INSTITUTO DE LA
EDUCACIÓN BÁSICA DEL
ESTADO DE MORELOS**


Anexos

CUENTA PÚBLICA ANUAL | 2023
INSTITUTO DE LA EDUCACIÓN BÁSICA DEL ESTADO DE
MORELOS |

Código	Descripción del Bien Inmueble	Valor en libros
N-5	17DST0046D ESCUELA SECUNDARIA TECNICA NUM. 3 LA GLORIETA	
N-5	17DTV0114Y 20 DE NOVIEMBRE AMACUZAC CAJONES CAMINO COAHUIXTLA CAJONES SIN NUM.	312,913
N-5	17DPR0571M EJERCITO TRIGARANTE AMACUZAC CAJONES ESTACION FERROCARRIL NUM. 2	338,971
N-5	17DPR0002V VALENTIN GOMEZ FARIAS AMACUZAC CASAHUATLAN CASAHUATLAN FERROCARRIL MEXICO BALSAS NUM. 1	721,469
N-5	17DPR0570N REVOLUCION SOCIAL MEXICANA	
N-5	17DTV0044T HERMANOS FLORES MAGON AMACUZAC CASAHUATLAN CASAHUATLAN VENUSTIANO CARRANZA S/N	417,543
N-5	17DPR0174N JOSE MA. MORELOS Y PAVON TETECALA ACTOPAN CARRETERA ALPUYECA GRUTAS S/N	433,945
N-5	17DPR0673J MIGUEL HIDALGO TETECALA COLONIA FRANCISCO SARABIA FRANCISCO SARABIA LA PAROTA S/N	505,378
N-5	17DST0008A ESCUELA SECUNDARIA TECNICA NUM. 8 TETECALA TETECALA CENTRO ESQUINA ALDAMA Y LAZARO	3,692,053
N-5	17DES0054D QUE Tzalcoatl TLALNEPANTLA TLALNEPANTLA CENTRO PROLONGACION INES CHAVEZ SIN NUMERO	2,364,366
N-5	17DJN0116G LIBERTAD Y DEMOCRACIA TLALNEPANTLA EL VIGIA (SAN NICOLAS DEL MONTE) EL VIGIA DEL TRABAJO NUM. 1	150,980
N-5	17DJN0287Z MARCELO TORREBLANCA TLALNEPANTLA FELIPE NERI (CUATEPEC) FELIPE NERI JOSE MARIA MORELOS NUM. 4	351,392
N-5	17DJN0460R SITIO DE CUAUTLA TLALNEPANTLA TLALNEPANTLA CENTRO NACIONAL Y PRIMAVERA S/N	283,717
N-5	17DPR0243T SANGRE DE HEROES TLALNEPANTLA TLALNEPANTLA CENTRO PLAZA DE LA CONSTITUCION NUM.	1,872,258
N-5	17DPR0377I NICOLAS BRAVO TLALNEPANTLA EL VIGIA (SAN NICOLAS DEL MONTE) EL VIGIA AVENIDA VICENTE GUERRERO NUM. 1	850,017
N-5	17DPR0430N HEROES DEL SUR TLALNEPANTLA FELIPE NERI (CUATEPEC) FELIPE NERI 16 DE SEPTIEMBRE S/N	1,067,766
N-5	17DTV0086S JOSE MA MORELOS Y PAVON TLALNEPANTLA FELIPE NERI (CUATEPEC) FELIPE NERI 5 DE MAYO S/N	1,009,668
N-5	17DES0035F TOTOLLI TOTOLAPAN TEPETLIXPITA CARRETERA FEDERAL TOTOLAPAN ATLATLAHUACAN SIN NUMERO	2,811,546
N-5	17DJN0268L JESUS REYES HEROLES TOTOLAPAN EL LLANITO EL LLANITO NUM. 6	253,904
N-5	17DJN0595F JUDITH LOPEZ DE NAVA TOTOLAPAN TOTOLAPAN TOTOLAPAN CENTRO IGNACIO ALLENDE NUM. 50	618,185
N-5	17DJN0691I VIOLETA TOTOLAPAN EL FUERTE (SAN MIGUEL) EL FUERTE 5 DE MAYO SIN NUMERO	95,051
N-5	17DPR0175M RODOLFO LOPEZ DE NAVA TOTOLAPAN TOTOLAPAN CENTRO EL LLANITO S/N	1,973,589
N-5	17DPR0263G IGNACIO ZARAGOZA TOTOLAPAN NEPOPALCO NEPOPALCO AVENIDA INDEPENDENCIA S/N	900,284
N-5	17DPR0347O MIGUEL HIDALGO TOTOLAPAN LA CAÑADA (SAN SEBASTIAN) LA CAÑADA JOSE MARIA MORELOS NUM. 27	521,148
N-5	17DPR0382U EMILIANO ZAPATA TOTOLAPAN EL FUERTE (SAN MIGUEL) EL FUERTE AVENIDA INDEPENDENCIA S/N	441,348
N-5	17DPR0429Y CAMPO Y PROGRESO TOTOLAPAN TEPETLIXPITA TEPETLIXPITA JOSE MA MORELOS NUM. 5	281,237
N-5	17DPR0432L JUAN N. ALVAREZ TOTOLAPAN AHUATLAN (ASUNCION AHUATLAN) AHUATLAN DE LA CRUZ NUM. 1	424,644
N-5	17DPR0443R NETZAHUALCOYOTL TOTOLAPAN TOTOLAPAN CENTRO PLAZA DE LA CONSTITUCION NUM. 4	1,049,490
N-5	17DPR0684P LIC. BENITO JUAREZ TOTOLAPAN VILLA NICOLAS ZAPATA VILLA NICOLAS ZAPATA ZARAGOZA S/N	461,525
N-5	17DTV00034M GENERAL EMILIANO ZAPATA TOTOLAPAN TOTOLAPAN CENTRO PLAZA DE LA CONSTITUCION NUM. 1	516,722
N-5	17DTV00056Y JUSTO SIERRA TOTOLAPAN NEPOPALCO NEPOPALCO AVENIDA BENITO JUAREZ SIN NUMERO	1,497,957
N-5	17DJN0593H EMELIA LOPEZ ACOSTA ZACATEPEC CHIVERIAS (SAN ANTONIO CHIVERIAS) CHIVERIAS AV. GONZALO PASTRANA SIN NUMERO	246,847
N-5	17DJN0026I CELIA MUÑOZ ESCOBAR ZACATEPEC ZACATEPEC DE HIDALGO TETELPA DEGOLLADO NUM. 9	439,370
N-5	17DPR0356W RAMON BETETA ZACATEPEC ZACATEPEC DE HIDALGO ZACATEPEC CENTRO INGENIO SANALONA NUM. 2	4,597,728
N-5	17DPR0990X PROF. PABLO MEDELLIN MORALES ZACATEPEC CHIVERIAS (SAN ANTONIO CHIVERIAS) SAN ANTONIO CHIVERIAS EMILIANO ZAPATA SIN NUMERO	916,339
N-5	17DTV0022H LAZARO CARDENAS ZACATEPEC ZACATEPEC DE HIDALGO ZACATEPEC CENTRO NIÑOS HEROES NUM. 51	621,974

Código	Descripción del Bien Inmueble	Valor en libros
N-5	17DTV01070 16 DE SEPTIEMBRE ZACATEPEC ZACATEPEC DE HIDALGO TETELPA 16 DE SEPTIEMBRE S/N	633,384
N-5	17DTV0134L NACIONES UNIDAS ZACATEPEC CHIVERIAS (SAN ANTONIO CHIVERIAS) SAN ANTONIO CHIVERIAS IGNACIO MANUEL ALTAMIRANO NUM. 40	1,282,207
N-5	INSTITUTO DE LA EDUCACION BASICA EN EL ESTADO DE MORELOS OFICINAS CENTRALES	14,623,460
N-5	17DPR0377I NICOLAS BRAVO TLAINPANTLA EL VIGIA (SAN NICOLAS DEL MONTE) EL VIGIA AVENIDA VICENTE GUERRERO NUM. 1	850,017

Clave	Fondo, Programa o Convenio	Datos de la Cuenta Bancaria	
		Institución Bancaria	Número de Cuenta
3588	IEBEM SERVICIOS PERSONALES ESTATALES 2023	BANORTE	3588
3560	IEBEM JUBILADOS ESTATALES 2023	BANORTE	3560
3551	IEBEM GASTO DE OPERACIÓN ESTATAL 2023	BANORTE	3551
3579	IEBEM GASTO DE OPERACIÓN FEDERAL 2023	BANORTE	3579



MORELOS

Instituto de Servicios Registrales y Catastrales del Estado de Morelos

CUENTA PÚBLICA ANUAL CONSOLIDADA
ENTIDADES PARAESTATALES

2023



Introducción

CUENTA PÚBLICA ANUAL | 2023
INSTITUTO DE SERVICIOS REGISTRALES Y CATASTRALES



INSTITUTO DE SERVICIOS REGISTRALES Y CATASTRALES
DEL ESTADO DE MORELOS

INTRODUCCIÓN

El Instituto de Servicios Registrales y Catastrales del Estado de Morelos, es un Organismo Público Descentralizado del Gobierno del Estado de Morelos, con personalidad jurídica y patrimonio propios, sectorizado a la Secretaría de Gobierno, de conformidad con el artículo 2 de la Ley del Registro Público de la Propiedad y del Comercio del Estado de Morelos, publicada en el Periódico Oficial “Tierra y Libertad”, número 4572, de fecha 28 de noviembre de 2007 y presta el servicio de dar publicidad a los actos jurídicos que conforme a la Ley, deban surtir efectos contra terceros a través del Registro Público de la Propiedad y del Comercio y por la otra, mantiene y actualiza el Sistema de Información Catastral del Estado de Morelos.

Lo anterior fue dado a conocer el 24 de octubre de 2012 en el Periódico Oficial Tierra y Libertad” número 5037, en el que se publica el Decreto por el cual se reformaron las Leyes del Registro Público de la Propiedad y del Comercio del Estado y la Ley de Catastro Municipal del Estado de Morelos, a fin de fusionar ambas actividades inmobiliarias en un solo Instituto, denominado “Instituto de Servicios Registrales y Catastrales del Estado de Morelos” y el 3 de abril de 2013 en el Periódico Oficial Tierra y Libertad número 5081, se publica el Estatuto Orgánico del Instituto de Servicios Registrales y Catastrales del Estado de Morelos, con el cual se determina la estructura organizacional, atribuciones y funcionamiento de las Unidades Administrativas que la integran además de ser un referente normativo para la ciudadanía sobre la transparencia y funcionamiento de este Instituto de Servicios Registrales y Catastrales del Estado de Morelos; y el 21 de agosto de 2013 en el Periódico Oficial Tierra y Libertad número 5112, se publica el decreto por que se reforma el Estatuto Orgánico del Instituto de Servicios Registrales y Catastrales del Estado de Morelos para la instauración de la Coordinación de Catastro.

Las proyecciones sobre la existencia de este organismo descentralizado se resumen en la Misión y visión del porque fue creado y a donde queremos llegar definiéndose de la siguiente manera:

MISIÓN.- Brindar el servicio de dar publicidad a los actos jurídicos que conforme a la Ley deban surtir efectos contra terceros, a través del Registro Público de la Propiedad y del Comercio; así como otorgar servicios en el Archivo General de Notarías y mantener actualizado el Sistema de Información Catastral del Estado de Morelos.

VISIÓN.- Ser una institución competitiva y de vanguardia que garantice la inscripción de la propiedad privada inmobiliaria y de comercio, a través de servicios enfocados al usuario, bajo un sistema de gestión de la calidad, con tecnologías modernas y personal competente, que coadyuve al desarrollo económico, al fortalecimiento catastral, y al bienestar de los morelenses.

El Instituto de Servicios Registrales y Catastrales del Estado de Morelos tiene por política de calidad la de proporcionar a nuestros usuarios servicios de manera oportuna, precisa y amable, con apego a la legalidad, buscando la mejora continua de nuestros procesos a través de sistemas tecnológicos de vanguardia.

En relación a los recursos económicos que se reciben, estos son administrados con eficiencia, eficacia y economía, cumpliendo para su registro contable con lo estipulado en el título tercero de la ley general de contabilidad gubernamental en su capítulo I, mismo que cumple con el registro de manera armónica, delimitada y específica de las operaciones presupuestarias y contables derivadas, así como los diversos lineamientos emitidos por la Comisión Nacional de Armonización Contable.



Información Contable

CUENTA PÚBLICA ANUAL | 2023
INSTITUTO DE SERVICIOS REGISTRALES Y CATASTRALES

Concepto	2023	2022	Concepto	2023	2022
INGRESOS Y OTROS BENEFICIOS			GASTOS Y OTRAS PÉRDIDAS		
<i>Ingresos de Gestión</i>			<i>Gastos de Funcionamiento</i>	34,586,444	31,909,572
Impuestos	46,366	42,388	Servicios Personales	31,839,989	28,621,737
Cuotas y Aportaciones de Seguridad Social	-	-	Materiales y Suministros	762,879	906,956
Contribuciones de Mejoras	-	-	Servicios Generales	1,983,576	2,380,879
Derechos	-	-			
Productos	41,810	27,388	<i>Transferencias, Asignaciones, Subsidios y Otras Ayudas</i>	-	-
Aprovechamientos	4,556	15,000	Transferencias Internas y Asignaciones al Sector Público	-	-
Ingresos por Venta de Bienes y Prestación de Servicios	-	-	Transferencias al Resto del Sector Público	-	-
			Subsidios y Subvenciones	-	-
<i>Participaciones, Aportaciones, Convenios, Incentivos Derivados de la Colaboración Fiscal, Fondos Distintos de Aportaciones, Transferencias, Asignaciones, Subsidios y Subvenciones, y Pensiones y Jubilaciones</i>	35,889,739	34,365,041	Ayudas Sociales	-	-
Participaciones, Aportaciones, Convenios, Incentivos Derivados de la Colaboración Fiscal y Fondos Distintos de Aportaciones	-	-	Pensiones y Jubilaciones	-	-
Transferencias, Asignaciones, Subsidios y Subvenciones, y Pensiones y Jubilaciones	35,889,739	34,365,041	Transferencias a Fideicomisos, Mandatos y Contratos Análogos	-	-
			Transferencias a la Seguridad Social	-	-
			Donativos	-	-
			Transferencias al Exterior	-	-
			<i>Participaciones y Aportaciones</i>	-	203,000
<i>Otros Ingresos y Beneficios</i>			Participaciones	-	-
Ingresos Financieros	-	-	Aportaciones	-	-
Incremento por Variación de Inventarios	-	-	Convenios	-	203,000
Disminución del Exceso de Estimaciones por Pérdida o Deterioro u Obsolescencia	-	-			
Disminución del Exceso de Provisiones	-	-	<i>Intereses, Comisiones y Otros Gastos de la Deuda Pública</i>	-	-
Otros Ingresos y Beneficios Varios	-	4	Intereses de la Deuda Pública	-	-
			Comisiones de la Deuda Pública	-	-
			Gastos de la Deuda Pública	-	-
			Costo por Coberturas	-	-
			Apoyos Financieros	-	-
Total de Ingresos y Otros Beneficios	35,936,105	34,407,433	<i>Otros Gastos y Pérdidas Extraordinarias</i>	2,764,550	4,792,989
			Estimaciones, Depreciaciones, Deterioros, Obsolescencia y Amortizaciones	2,442,230	4,792,989
			Provisiones	-	-
			Disminución de Inventarios	-	-
			Otros Gastos	322,320	-
			<i>Inversión Pública</i>	-	-
			Inversión Pública no Capitalizable	-	-
			Total de Gastos y Otras Pérdidas	37,350,994	36,905,561
			Resultados del Ejercicio (Ahorro/Desahorro)	(1,414,889)	(2,498,128)

Bajo protesta de decir verdad declaramos que los Estados Financieros y sus notas, son razonablemente correctos y son responsabilidad del emisor.

Cuenta Pública Anual 2023
Instituto de Servicios Registrales y Catastrales del Estado de Morelos
Estado de Situación Financiera
Al 31 de diciembre de 2022 y 2023
(Cifras en Pesos)

CONCEPTO	2023	Año 2022	CONCEPTO	2023	Año 2022
ACTIVO			PASIVO		
Activo Circulante			Pasivo Circulante		
Efectivo y Equivalentes	296,227	446,784	Cuentas por Pagar a Corto Plazo	1,985,826	3,331,848
Derechos a Recibir Efectivo o Equivalentes	1,742,836	3,152,985	Documentos por Pagar a Corto Plazo	-	142,100
Derechos a Recibir Bienes o Servicios	-	-	Porción a Corto Plazo de la Deuda Pública a Largo Plazo	-	-
Inventarios	-	-	Títulos y Valores a Corto Plazo	-	-
Almacenes	-	-	Pasivos Diferidos a Corto Plazo	-	-
Estimación por Pérdida o Deterioro de Activos Circulantes	-	-	Fondos y Bienes de Terceros en Garantía y/o Administración a Corto Plazo	-	-
Otros Activos Circulantes	-	-	Provisiones a Corto Plazo	-	-
Total de Activos Circulantes	2,039,063	3,599,769	Otros Pasivos a Corto Plazo	-	-
Activo No Circulante			Total de Pasivos Circulantes	1,985,826	3,473,948
Inversiones Financieras a Largo Plazo	-	-	Pasivo No Circulante		
Derechos a Recibir Efectivo o Equivalentes a Largo Plazo	-	-	Cuentas por Pagar a Largo Plazo	-	-
Bienes Inmuebles, Infraestructura y Construcciones en Proceso	23,476,039	23,476,039	Documentos por Pagar a Largo Plazo	-	-
Bienes Muebles	37,984,372	37,712,472	Deuda Pública a Largo Plazo	-	-
Activos Intangibles	10,762,550	9,888,827	Pasivos Diferidos a Largo Plazo	-	-
Depreciación, Deterioro y Amortización Acumulada de Bienes	(46,181,293)	(43,739,063)	Fondos y Bienes de Terceros en Garantía y/o en Administración a Largo Plazo	-	-
Activos Diferidos	-	-	Provisiones a Largo Plazo	-	-
Estimación por Pérdida o Deterioro de Activos no Circulantes	-	-	Total de Pasivos No Circulantes	-	-
Otros Activos no Circulantes	-	-	Total del Pasivo	1,985,826	3,473,948
Total de Activos No Circulantes	26,041,668	27,338,275	HACIENDA PÚBLICA / PATRIMONIO		
Total del Activo	28,080,731	30,938,044	Hacienda Pública / Patrimonio Contribuido	53,775,058	53,775,058
			Aportaciones	28,951,911	28,951,911
			Donaciones de Capital	24,823,147	24,823,147
			Actualización de la Hacienda Pública / Patrimonio	-	-
			Hacienda Pública / Patrimonio Generado	(27,680,153)	(26,310,962)
			Resultados del Ejercicio (Ahorro / Desahorro)	(1,414,889)	(2,498,128)
			Resultados de Ejercicios Anteriores	(26,265,264)	(23,812,834)
			Revalúos	-	-
			Reservas	-	-
			Rectificaciones de Resultados de Ejercicios Anteriores	-	-
			Exceso o Insuficiencia en la Actualización de la Hacienda Pública / Patrimonio	-	-
			Resultado por Posición Monetaria	-	-
			Resultado por Tenencia de Activos no Monetarios	-	-
			Total Hacienda Pública / Patrimonio	26,094,905	27,464,096
			Total del Pasivo y Hacienda Pública / Patrimonio	28,080,731	30,938,044

Bajo protesta de decir verdad declaramos que los Estados Financieros y sus notas, son razonablemente correctos y son responsabilidad del emisor.

CONCEPTO	31 de diciembre 2023	31 de diciembre 2022	CONCEPTO	31 de diciembre 2023	31 de diciembre 2022
ACTIVO			PASIVO		
Activo Circulante			Activo Circulante		
Efectivo y Equivalentes	296,227	446,784	Cuentas por Pagar a Corto Plazo	1,985,826	3,331,848
Efectivo	-	-	Servicios Personales por Pagar a Corto Plazo	1,742,836	1,640,362
Bancos/Tesorería	296,227	1,588	Proveedores por Pagar a Corto Plazo	102,910	1,630,442
Bancos/Dependencias y Otros	-	-	Contratistas por Obras Públicas por Pagar a Corto Plazo	-	-
Inversiones Temporales (Hasta 3 meses)	-	445,196	Participaciones y Aportaciones por Pagar a Corto Plazo	-	-
Fondos con Afectación Específica	-	-	Transferencias Otorgadas por Pagar a Corto Plazo	-	-
Depósitos de Fondos de Terceros en Garantía y/o Admón.	-	-	Int., Comisiones y Otros Gastos de la Deuda Púb. por Pagar a Corto Plazo	-	-
Otros Efectivos y Equivalentes	-	-	Retenciones y Contribuciones por Pagar a Corto Plazo	140,080	61,044
			Devoluciones de la Ley de Ingresos por Pagar a Corto Plazo	-	-
Derechos a Recibir Efectivo o Equivalentes	1,742,836	3,152,985	Otras Cuentas por Pagar a Corto Plazo	-	-
Inversiones Financieras de Corto Plazo	-	-			
Cuentas por Cobrar a Corto Plazo	1,742,836	1,640,362	Documentos por Pagar a Corto Plazo	-	142,100
Deudores Diversos por Cobrar a Corto Plazo	-	1,512,623	Documentos Comerciales por Pagar a Corto Plazo	-	-
Ingresos por Recuperar a Corto Plazo	-	-	Documentos con Contratistas por Obras Púb. por Pagar a Corto Plazo	-	-
Deudores por Anticipos de la Tesorería a Corto Plazo	-	-	Otros Documentos por Pagar a Corto Plazo	-	142,100
Préstamos Otorgados a Corto Plazo	-	-			
Otros Derechos a Recibir Efectivo o Equiv. a Corto Plazo	-	-	Porción a Corto Plazo de la Deuda Pública a Largo Plazo	-	-
			Porción a Corto Plazo de la Deuda Pública	-	-
Derechos a Recibir Bienes o Servicios	-	-	Porción a Corto Plazo de Arrendamiento Financiero	-	-
Ant. a Proveedores por Adq. de Bienes y Prest. de Serv. a Corto Plazo	-	-			
Ant. a Proveedores por Adq. de Bienes Inm. y Muebles a Corto Plazo	-	-	Títulos y Valores a Corto Plazo	-	-
Ant. a Proveedores por Adq. de Bienes Intangibles a Corto Plazo	-	-			
Anticipo a Contratistas por Obras Públicas a Corto Plazo	-	-	Pasivos Diferidos a Corto Plazo	-	-
Otros Derechos a Recibir Bienes o Servicios a Corto Plazo	-	-	Ingresos Cobrados por Adelantado a Corto Plazo	-	-
			Intereses Cobrados por Adelantado a Corto Plazo	-	-
Inventarios	-	-	Otros Pasivos Diferidos a Corto Plazo	-	-
Inventario de Mercancías para Venta	-	-			
Inventario de Mercancías Terminadas	-	-	Fondos y Bienes de Terceros en Garantía y/o Admón. a C. P.	-	-
Inventario de Mercancías en Proceso de Elaboración	-	-	Fondos en Garantía a Corto Plazo	-	-
Inventario de Materias Primas, Mat. y Suministros para Producción	-	-	Fondos en Administración a Corto Plazo	-	-
Bienes en Tránsito	-	-	Fondos Contingentes a Corto Plazo	-	-
			Fondos de Fideicomisos, Mandatos y Contratos Análogos a Corto Plazo	-	-
Almacenes	-	-	Otros Fondos de Terceros en Garantía y/o Administración a Corto Plazo	-	-
			Valores y Bienes en Garantía a Corto Plazo	-	-
Estimación por Pérdida o Deterioro de Activos Circulantes	-	-			
Est. para Ctas. Incobrables por Derechos a Recibir Efectivo o Equiv.	-	-	Provisiones a Corto Plazo	-	-
Estimación por Deterioro de Inventarios	-	-	Provisión para Demandas y Juicios a Corto Plazo	-	-
			Provisión para Contingencias a Corto Plazo	-	-
Otros Activos Circulantes	-	-	Otras Provisiones a Corto Plazo	-	-
Valores en Garantía	-	-			
Bienes en Garantía (excluye depósitos de fondos)	-	-	Otros Pasivos a Corto Plazo	-	-
Bienes Deriv. de Embargos, Decom., Aseguramientos y Dación en Pago	-	-	Ingresos por Clasificar	-	-
Adquisición con Fondos de Terceros	-	-	Recaudación por Participar	-	-
			Otros Pasivos Circulantes	-	-
Total de Activos Circulantes	2,039,063	3,599,769	Total de Pasivos Circulantes	1,985,826	3,473,948

CONCEPTO	31 de diciembre 2023	31 de diciembre 2022	CONCEPTO	31 de diciembre 2023	31 de diciembre 2022
Activo No Circulante			Pasivo No Circulante		
Inversiones Financieras a Largo Plazo	-	-	Cuentas por Pagar a Largo Plazo	-	-
Derechos a Recibir Efectivo o Equivalentes a Largo Plazo	-	-	Documentos por Pagar a Largo Plazo	-	-
Bienes Inmuebles, Infraestructura y Const. en Proceso	23,476,039	23,476,039	Deuda Pública a Largo Plazo	-	-
Bienes Muebles	37,984,372	37,712,472	Pasivos Diferidos a Largo Plazo	-	-
Activos Intangibles	10,762,550	9,888,827	Fdos. y Bienes de Terceros en Garantía y/o en Admón. a L.P.	-	-
Depreciación, Deterioro y Amortización Acumulada de Bienes	(46,181,293)	(43,739,063)	Provisiones a Largo Plazo	-	-
Activos Diferidos	-	-	Total de Pasivos No Circulantes	-	-
Estimación por Pérdida o Deterioro de Activos no Circulantes	-	-	Total del Pasivo	1,985,826	3,473,948
Otros Activos no Circulantes	-	-			
Total de Activos No Circulantes	26,041,668	27,338,275	HACIENDA PÚBLICA / PATRIMONIO		
Total del Activo	28,080,731	30,938,044	<i>Hacienda Pública / Patrimonio Contribuido</i>	53,775,058	53,775,058
			Aportaciones	28,951,911	28,951,911
			Donaciones de Capital	24,823,147	24,823,147
			Actualización de la Hacienda Pública / Patrimonio	-	-
			<i>Hacienda Pública / Patrimonio Generado</i>	(27,680,153)	(26,310,962)
			Resultados del Ejercicio (Ahorro / Desahorro)	(1,414,889)	(2,498,128)
			Resultados de Ejercicios Anteriores	(26,265,264)	(23,812,834)
			Revalúos	-	-
			Reservas	-	-
			Rectificaciones de Resultados de Ejercicios Anteriores	-	-
			<i>Exceso o Insuficiencia en la Actualización de la Hacienda Pública / Patrimonio</i>	-	-
			Resultado por Posición Monetaria	-	-
			Resultado por Tenencia de Activos no Monetarios	-	-
			Total Hacienda Pública / Patrimonio	26,094,905	27,464,096
			Total del Pasivo y Hacienda Pública / Patrimonio	28,080,731	30,938,044

Bajo protesta de decir verdad declaramos que los Estados Financieros y sus notas, son razonablemente correctos y son responsabilidad del emisor.

Concepto	Origen	Aplicación	Concepto	Origen	Aplicación
ACTIVO	4,002,936	1,145,623	PASIVO	-	1,488,122
<i>Activo Circulante</i>	1,560,706	-	<i>Pasivo Circulante</i>	-	1,488,122
Efectivo y Equivalentes	150,557	-	Cuentas por Pagar a Corto Plazo	-	1,346,022
Derechos a Recibir Efectivo o Equivalentes	1,410,149	-	Documentos por Pagar a Corto Plazo	-	142,100
Derechos a Recibir Bienes o Servicios	-	-	Porción a Corto Plazo de la Deuda Pública a Largo Plazo	-	-
Inventarios	-	-	Títulos y Valores a Corto Plazo	-	-
Almacenes	-	-	Pasivos Diferidos a Corto Plazo	-	-
Estimación por Pérdida o Deterioro de Activos Circulantes	-	-	Fdos. y Bienes de Terceros en Garantía y/o Admón. a C. P.	-	-
Otros Activos Circulantes	-	-	Provisiones a Corto Plazo	-	-
	-	-	Otros Pasivos a Corto Plazo	-	-
Activo No Circulante	2,442,230	1,145,623	Pasivo No Circulante	-	-
Inversiones Financieras a Largo Plazo	-	-	Cuentas por Pagar a Largo Plazo	-	-
Derechos a Recibir Efectivo o Equivalentes a Largo Plazo	-	-	Documentos por Pagar a Largo Plazo	-	-
Bienes Inmuebles, Infraestructura y Constr. en Proceso	-	-	Deuda Pública a Largo Plazo	-	-
Bienes Muebles	-	271,900	Pasivos Diferidos a Largo Plazo	-	-
Activos Intangibles	-	873,723	Fdos. y Bienes de Terceros en Garantía y/o Admón. a L. P.	-	-
Depreciación, Deterioro y Amort. Acumulada de Bienes	-	-	Provisiones a Largo Plazo	-	-
Activos Diferidos	2,442,230	-			
Est. por Pérdida o Deterioro de Activos no Circulantes	-	-	HACIENDA PÚBLICA / PATRIMONIO	1,083,239	2,452,430
Otros Activos no Circulantes	-	-	<i>Hacienda Pública / Patrimonio Contribuido</i>	-	-
	-	-	Aportaciones	-	-
	-	-	Donaciones de Capital	-	-
	-	-	Actualización de la Hacienda Pública / Patrimonio	-	-
	-	-	Hacienda Pública / Patrimonio Generado	1,083,239	2,452,430
	-	-	Resultados del Ejercicio (Ahorro / Desahorro)	1,083,239	-
	-	-	Resultados de Ejercicios Anteriores	-	2,452,430
	-	-	Revalúos	-	-
	-	-	Reservas	-	-
	-	-	Rectificaciones de Resultados de Ejercicios Anteriores	-	-
	-	-	Exceso o Insuficiencia en la Actualización de la Hacienda Pública / Patrimonio	-	-
	-	-	Resultado por Posición Monetaria	-	-
	-	-	Resultado por Tenencia de Activos no Monetarios	-	-

Bajo protesta de decir verdad declaramos que los Estados Financieros y sus notas, son razonablemente correctos y son responsabilidad del emisor.

Cuenta Pública Anual 2023
Instituto de Servicios Registrales y Catastrales del Estado de Morelos
Estado Analítico del Activo
Del 1 de enero al 31 de diciembre de 2023
(Cifras en Pesos)



Concepto	Saldo Inicial 1	Cargos del Periodo 2	Abonos del Periodo 3	Saldo Final 4 = (1 + 2 - 3)	Variación del Periodo (4 - 1)
ACTIVO	30,938,044	663,524,010	666,381,323	28,080,731	(2,857,313)
<i>Activo Circulante</i>	<i>3,599,769</i>	<i>662,378,387</i>	<i>663,939,093</i>	<i>2,039,063</i>	<i>(1,560,706)</i>
Efectivo y Equivalentes	446,784	564,309,994	564,460,551	296,227	(150,557)
Derechos a Recibir Efectivo o Equivalentes	3,152,985	98,068,393	99,478,542	1,742,836	(1,410,149)
Derechos a Recibir Bienes o Servicios	-	-	-	-	-
Inventarios	-	-	-	-	-
Almacenes	-	-	-	-	-
Estimación por Pérdida o Deterioro de Activos Circulantes	-	-	-	-	-
Otros Activos Circulantes	-	-	-	-	-
Activo No Circulante	27,338,275	1,145,623	2,442,230	26,041,668	(1,296,607)
Inversiones Financieras a Largo Plazo	-	-	-	-	-
Derechos a Recibir Efectivo o Equivalentes a Largo Plazo	-	-	-	-	-
Bienes Inmuebles, Infraestructura y Constr. en Proceso	23,476,039	-	-	23,476,039	-
Bienes Muebles	37,712,472	271,900	-	37,984,372	271,900
Activos Intangibles	9,888,827	873,723	-	10,762,550	873,723
Depreciación, Deterioro y Amort. Acumulada de Bienes	(43,739,063)	-	2,442,230	(46,181,293)	(2,442,230)
Activos Diferidos	-	-	-	-	-
Est. por Pérdida o Deterioro de Activos no Circulantes	-	-	-	-	-
Otros Activos no Circulantes	-	-	-	-	-

Bajo protesta de decir verdad declaramos que los Estados Financieros y sus notas, son razonablemente correctos y son responsabilidad del emisor.



Cuenta Pública Anual 2023
Instituto de Servicios Registrales y Catastrales del Estado de Morelos
Estado Analítico de la Deuda y Otros Pasivos
Del 1 de enero al 31 de diciembre de 2023
(Cifras en Pesos)

Denominación de las Deudas	Moneda de Contratación	Institución o País Acreedor	Saldo Inicial del Periodo	Saldo Final del Periodo
DEUDA PÚBLICA				
Corto Plazo				
Deuda Interna	Pesos		-	-
Instituciones de Crédito			-	-
Títulos y Valores			-	-
Arrendamientos Financieros			-	-
Deuda Externa	Pesos		-	-
Organismos Financieros Internacionales			-	-
Deuda Bilateral			-	-
Títulos y Valores			-	-
Arrendamientos Financieros			-	-
Subtotal a Corto Plazo			-	-
Largo Plazo				
Deuda Interna	Pesos		-	-
Instituciones de Crédito			-	-
Títulos y Valores			-	-
Arrendamientos Financieros			-	-
Deuda Externa	Pesos		-	-
Organismos Financieros Internacionales			-	-
Deuda Bilateral			-	-
Títulos y Valores			-	-
Arrendamientos Financieros			-	-
Subtotal a Largo Plazo			-	-
Otros Pasivos			3,473,948	1,985,826
Total Deuda y Otros Pasivos			3,473,948	1,985,826

Bajo protesta de decir verdad declaramos que los Estados Financieros y sus notas, son razonablemente correctos y son responsabilidad del emisor.



Cuenta Pública Anual 2023
 Instituto de Servicios Registrales y Catastrales del Estado de Morelos
 Informe Analítico de la Deuda Pública y Otros Pasivos - LDF
 Del 1 de enero al 31 de diciembre de 2023
 (Cifras en Pesos)

Denominación de la Deuda Pública y Otros Pasivos	Saldo al 31 de Diciembre de 2022	Disposiciones del Periodo	Amortizaciones del Periodo	Revaluaciones, Reclasificaciones y Otros Ajustes	Saldo Final del Periodo	Pago de Intereses del Periodo	Pago de Comisiones y demás costos asociados durante el Periodo
Deuda Pública	-	-	-	-	-	-	-
Corto Plazo	-	-	-	-	-	-	-
Instituciones de Crédito	-	-	-	-	-	-	-
Títulos y Valores	-	-	-	-	-	-	-
Arrendamientos Financieros	-	-	-	-	-	-	-
Largo Plazo	-	-	-	-	-	-	-
Instituciones de Crédito	-	-	-	-	-	-	-
Títulos y Valores	-	-	-	-	-	-	-
Arrendamientos Financieros	-	-	-	-	-	-	-
Otros Pasivos	3,473,948	-	-	-	1,985,826	-	-
Total de la Deuda Pública y Otros Pasivos	3,473,948	-	-	-	1,985,826	-	-
Deuda Contingente¹ (Informativo)							
Deuda Contingente 1	-	-	-	-	-	-	-
Deuda Contingente 2	-	-	-	-	-	-	-
Deuda Contingente xx	-	-	-	-	-	-	-
Valor de Instrumentos Bono Cupón Cero²							
Instrumento Bono Cupón Cero 1	-	-	-	-	-	-	-
Instrumento Bono Cupón Cero 2	-	-	-	-	-	-	-
Instrumento Bono Cupón Cero 3	-	-	-	-	-	-	-

1 Se refiere a cualquier Financiamiento sin fuente o garantía de pago definida, que sea asumida de manera solidaria o subsidiaria por las Entidades Federativas con sus Municipios, organismos descentralizados y empresas de participación estatal mayoritaria y fideicomisos, locales o municipales, y por los Municipios con sus respectivos organismos descentralizados y empresas de participación municipal mayoritaria.

2 Se refiere al valor del Bono Cupón Cero que respalda el pago de los créditos asociados al mismo (Activo).

Obligaciones a Corto Plazo	Monto Contratado	Plazo Pactado	Tasa de Interés	Comisiones y Costos Relacionados	Tasa Efectiva
Obligaciones a Corto Plazo (Informativo)					
Crédito 1	-	-	-	-	-
Crédito 2	-	-	-	-	-
Crédito xx	-	-	-	-	-

Bajo protesta de decir verdad declaramos que los Estados Financieros y sus notas, son razonablemente correctos y son responsabilidad del emisor.

Denominación de las Obligaciones Diferentes de Financiamiento	Fecha del Contrato	Fecha de inicio de operación del proyecto	Fecha de vencimiento	Monto de la inversión pactado	Plazo pactado	Monto promedio mensual del pago de la contraprestación	Monto promedio mensual del pago correspondiente al pago de inversión	Monto pagado de la inversión al 31 de diciembre de 2023	Monto pagado de la inversión actualizado al 31 de diciembre de 2023	Saldo pendiente por pagar de la inversión al 31 de diciembre de 2023
Asociaciones Público Privadas (APP - s)				-		-	-	-	-	-
APP 1				-		-	-	-	-	-
APP 2				-		-	-	-	-	-
APP 3				-		-	-	-	-	-
APP xx				-		-	-	-	-	-
Otros Instrumentos				-		-	-	-	-	-
Otro Instrumento 1				-		-	-	-	-	-
Otro Instrumento 2				-		-	-	-	-	-
Otro Instrumento 3				-		-	-	-	-	-
Otro Instrumento xx				-		-	-	-	-	-
Total de Obligaciones Diferentes de Financiamiento				-		-	-	-	-	-

NO APLICA

Bajo protesta de decir verdad declaramos que los Estados Financieros y sus notas, son razonablemente correctos y son responsabilidad del emisor.



Cuenta Pública Anual 2023
Instituto de Servicios Registrales y Catastrales del Estado de Morelos
Estado de Variación en la Hacienda Pública
Del 1 de enero al 31 de diciembre de 2023
(Cifras en Pesos)

Concepto	Hacienda Pública/Patrimonio Contribuido	Hacienda Pública/Patrimonio Generado de Ejercicios Anteriores	Hacienda Pública/Patrimonio Generado del Ejercicio	Exceso o Insuficiencia en la Actualización de la Hacienda Pública / Patrimonio	TOTAL
Hacienda Pública / Patrimonio Contribuido Neto de 2022	53,775,058	-	-	-	53,775,058
Aportaciones	28,951,911	-	-	-	28,951,911
Donaciones de Capital	24,823,147	-	-	-	24,823,147
Actualización de la Hacienda Pública / Patrimonio	-	-	-	-	-
Hacienda Pública / Patrimonio Generado Neto de 2022	-	(23,812,834)	(2,498,128)	-	(26,310,962)
Resultados del Ejercicio (Ahorro / Desahorro)	-	-	(2,498,128)	-	(2,498,128)
Resultados de Ejercicios Anteriores	-	(23,812,834)	-	-	(23,812,834)
Revalúos	-	-	-	-	-
Reservas	-	-	-	-	-
Rectificaciones de Resultados de Ejercicios Anteriores	-	-	-	-	-
Exceso o Insuficiencia en la Actualización de la Hacienda Pública / Patrimonio Neto de 2022	-	-	-	-	-
Resultado por Posición Monetaria	-	-	-	-	-
Resultado por Tenencia de Activos no Monetarios	-	-	-	-	-
Hacienda Pública / Patrimonio Neto Final de 2022	53,775,058	(23,812,834)	(2,498,128)	-	27,464,096
Cambios en la Hacienda Pública / Patrimonio Contribuido Neto de 2023	-	-	-	-	-
Aportaciones	-	-	-	-	-
Donaciones de Capital	-	-	-	-	-
Actualización de la Hacienda Pública / Patrimonio	-	-	-	-	-
Variaciones de la Hacienda Pública / Patrimonio Generado Neto de 2023	-	(2,452,430)	1,083,239	-	(1,369,191)
Resultados del Ejercicio (Ahorro / Desahorro)	-	-	(1,414,889)	-	(1,414,889)
Resultados de Ejercicios Anteriores	-	(2,452,430)	2,498,128	-	45,698
Revalúos	-	-	-	-	-
Reservas	-	-	-	-	-
Rectificaciones de Resultados de Ejercicios Anteriores	-	-	-	-	-
Cambios en el Exceso o Insuficiencia en la Actualización de la Hacienda Pública / Patrimonio Neto de 2023	-	-	-	-	-
Resultado por Posición Monetaria	-	-	-	-	-
Resultado por Tenencia de Activos no Monetarios	-	-	-	-	-
Hacienda Pública / Patrimonio Neto Final de 2023	53,775,058	(26,265,264)	(1,414,889)	-	26,094,905

Bajo protesta de decir verdad declaramos que los Estados Financieros y sus notas, son razonablemente correctos y son responsabilidad del emisor.

Concepto	2023	2022	Concepto	2023	2022
Flujos de Efectivo de las Actividades de Operación			Flujos de Efectivo de las Actividades de Inversión		
<i>Origen</i>			<i>Origen</i>		
Impuestos	34,047,403	34,407,433	Bienes Inmuebles, Infraestructura y Construcciones en Proceso	61,848,895	63,570,597
Cuotas y Aportaciones de Seguridad Social	-	-	Bienes Muebles	23,476,039	23,476,039
Contribuciones de Mejoras	-	-	Otros Orígenes de Inversión	37,984,372	37,712,472
Derechos	-	-		388,484	2,382,086
Productos	41,810	27,388	<i>Aplicación</i>		
Aprovechamientos	4,556	15,000	Bienes Inmuebles, Infraestructura y Construcciones en Proceso	61,460,411	61,188,511
Ingresos por Venta de Bienes y Prestación de Servicios	-	-	Bienes Muebles	23,476,039	23,476,039
Participaciones, Aportaciones, Convenios, Incentivos Derivados de la Colaboración Fiscal y Fondos Distintos de Aportaciones	-	-	Otras Aplicaciones de Inversión	37,984,372	37,712,472
Transferencias, Asignaciones, Subsidios y Subvenciones, y Pensiones y Jubilaciones	34,001,037	34,365,041	Flujos Netos de Efectivo por Actividades de Inversión	388,484	2,382,086
Otros Orígenes de Operación	-	4	Flujo de Efectivo de las Actividades de Financiamiento		
<i>Aplicación</i>			<i>Origen</i>		
Servicios Personales	34,586,444	36,905,561	Endeudamiento Neto	-	-
Materiales y Suministros	31,839,989	28,621,737	Interno	-	-
Servicios Generales	762,879	906,956	Externo	-	-
Transf. Internas y Asignaciones al Sector Público	1,983,576	2,380,879	Otros Orígenes de Financiamiento	-	-
Transferencias al resto del Sector Público	-	-	<i>Aplicación</i>		
Subsidios y Subvenciones	-	-	Servicios de la Deuda	-	-
Ayudas Sociales	-	-	Interno	-	-
Pensiones y Jubilaciones	-	-	Externo	-	-
Transf. a Fideicomisos, Mandatos y Contratos Análogos	-	-	Otras Aplicaciones de Financiamiento	-	-
Transferencias a la Seguridad Social	-	-	Flujos Netos de Efectivo por Actividades de Financiamiento		
Donativos	-	-	Incremento/Disminución Neta en el Efectivo y Equivalentes al Efectivo	(150,557)	(116,042)
Transferencias al Exterior	-	-			
Participaciones	-	-	Efectivo y Equivalentes al Efectivo al Inicio del Ejercicio	446,784	562,826
Aportaciones	-	-	Efectivo y Equivalentes al Efectivo al Final del Ejercicio	296,227	446,784
Convenios	-	203,000			
Otras Aplicaciones de Operación	-	4,792,989			
Flujos Netos de Efectivo por Actividades de Operación	(539,041)	(2,498,128)			

Bajo protesta de decir verdad declaramos que los Estados Financieros y sus notas, son razonablemente correctos y son responsabilidad del emisor.



INSTITUTO DE SERVICIOS REGISTRALES Y CATASTRALES
DEL ESTADO DE MORELOS

Organismo Público Descentralizado - Certificación Bajo la Norma ISO 9001:2008

CUENTA PUBLICA ANUAL

Instituto de Servicios Registrales y Catastrales del Estado de Morelos

Informe de Pasivos Contingentes

Del 1 de Enero al 31 de Diciembre de 2023

(Pesos)



MORELOS

2018 - 2024

En cumplimiento a lo dispuesto por los artículos 46, fracción I, inciso d y 52 de la Ley General de Contabilidad Gubernamental, en relación al Informe Sobre Pasivos Contingentes, se aclara que este Instituto de Servicios Registrales y Catastrales del Estado de Morelos, no tiene pasivos contingentes que deriven de alguna obligación posible presente o futura, cuya existencia y/o realización sea incierta, y en consecuencia no le es aplicable el Informe sobre pasivos contingentes. Lo anterior, de conformidad con lo establecido en el capítulo VII, numeral III, inciso g) del Manual de Contabilidad Gubernamental emitido por el CONAC.

a) NOTAS DE DESGLOSE

I. NOTAS AL ESTADO DE SITUACIÓN FINANCIERA

A C T I V O

ACTIVO CIRCULANTE

1. EFECTIVO Y EQUIVALENTES

La cuenta de efectivo y equivalentes, se integra por la cuenta de efectivo y bancos; el Instituto de Servicios Registrales y Catastrales del Estado de Morelos, al 31 de Diciembre de 2023, tiene registrado en libros la cantidad de \$296,227.05 (Doscientos Noventa y Seis Mil Doscientos Veintisiete Pesos 05/100 M.N.), siendo los movimientos más relevantes los siguientes:

Bancos / Tesorería:

Inversiones Temporales:

BANCO	CONCEPTO	IMPORTE
Scotiabank Inverlat S.A.	Pagaré único de Inversión Cta. 1708	296,227.05
	Total Inversiones Temporales:	296,227.05

2. DERECHOS A RECIBIR EFECTIVO O EQUIVALENTES

En el mes de Diciembre de 2023, el Instituto de Servicios Registrales y Catastrales del Estado de Morelos refleja un saldo de \$1,742,836.00 (Un Millón Setecientos Cuarenta y Dos Mil Ochocientos Pesos 00/100 M.N.) en este rubro.; mismos que corresponden a las Ministraciones pendientes de recibir para el pago de aguinaldo.

3. BIENES DISPONIBLES PARA SU TRANSFORMACIÓN O CONSUMO (INVENTARIOS)

No aplica.

4. INVERSIONES FINANCIERAS

La Inversión financiera del Instituto de Servicios Registrales y Catastrales del Estado de Morelos, se realiza a un día, estas inversiones están reflejadas en pagarés de Inversión dentro del rubro Inversiones temporales.

5. BIENES MUEBLES, INMUEBLES E INTANGIBLES

En relación al rubro de Activo no circulante, agrupa los conceptos de bienes Inmuebles, infraestructura, Construcciones en proceso, así como bienes muebles, activos intangibles y sus depreciaciones o amortizaciones según corresponda.

Las depreciaciones y amortizaciones reflejadas en las cifras, fueron aplicadas de acuerdo a la “Guía de vida útil estimada y a los porcentajes de depreciación estipulados en los Parámetros de Estimación de Vida Útil, emitidos el 31 de julio del año 2012, por el Consejo de Armonización Contable.

Presentando el Rubro de Activo no Circulante un saldo en libros al 31 de Diciembre de 2023, por la cantidad de \$26,041,667.01 (Veintiséis Millones Cuarenta y Un Mil Seiscientos Sesenta y Siete Pesos 01/100 M.N.).

El rubro de bienes muebles, Inmueble e Intangibles se integra por los siguientes conceptos:

DESCRIPCIÓN	AL 31 DE DICIEMBRE DE 2023
1.2.3.2 Bienes inmuebles	23,476,038.70
1.2.4.1 Mobiliario y Equipo de Administración	33,063,658.51
1.2.4.2 Mobiliario y Equipo Educativo y recreativo	804,010.54
1.2.4.4 Equipo de Transporte	615,678.33
1.2.4.6 Maquinaria, otros equipos y herramientas	3,501,024.31
1.2.5. Activos Intangibles	10,762,549.96
TOTAL BIENES MUEBLES, INMUEBLES E INTANGIBLES	72,222,960.35

En relación a las depreciaciones realizadas acumuladas al mes de Diciembre de 2023, se han afectado los siguientes saldos:

No. Cuenta	Descripción de la Cuenta	Valor de Bienes Muebles e Intangibles	Depreciación aplicada al 31 de Diciembre de 2023.
1.2.4	Bienes Muebles	37,984,371.69	
1.2.4.1	Mobiliario y Equipo de Administración	33,063,658.51	
1.2.6.3.1.1.1	Depreciación Muebles de Oficina y Estantería		-5,951,550.72
1.2.6.3.1.1.3	Depreciación Equipo de Cómputo y Tecnologías de la Información		-16,291,910.63



MORELOS
2018 - 2024

**INSTITUTO DE SERVICIOS REGISTRALES
Y CATASTRALES DEL ESTADO DE MORELOS**
NOTAS A LOS ESTADOS FINANCIEROS
CUENTA PÚBLICA ANUAL 2023.
(Cifras expresadas en Pesos)



INSTITUTO DE SERVICIOS REGISTRALES Y CATASTRALES
DEL ESTADO DE MORELOS

1.2.6.3.2.1.3	Depreciación Equipo de Cómputo y Tecnologías de la Información		-6,844,669.76
1.2.6.3.1.1.9	Depreciación otros mobiliarios y equipos de administración		-3,911,676.40
1.2.4.2	Mobiliario y Equipo Educativo y Recreativo	804,010.54	
1.2.6.3.1.2.1	Depreciación Equipos y Aparatos Audiovisuales		-77,784.63
1.2.6.3.2.2	Depreciación equipo educativo y recreativo		-93,344.40
1.2.6.3.1.2.3	Depreciación Cámaras fotográficas y de video		-303,499.60
1.2.4.4	Equipo de Transporte	615,678.33	
1.2.6.3.1.4	Depreciación Automóviles y Equipo Terrestre		-343,778.33
1.2.4.6	Maquinaria, Otros Equipos y Herramientas	3,501,024.31	
1.2.6.3.1.6.4	Depreciación de sistema aire acondicionado, calefacción y de refrigeración industrial		-228,871.82
1.2.6.3.1.6.5	Depreciación equipo de comunicación y telecomunicación		-107,134.78
1.2.6.3.1.6.6	Depreciación de Equipos de Generación, eléctrica, aparatos y accesorios eléctricos		-520,862.70
1.2.6.3.2.6.6	Depreciación de Equipos de Generación, eléctrica, aparatos y accesorios eléctricos		-2,197,316.70
1.2.6.3.1.6.7	Depreciación Herramientas y Máquinas-Herramienta		-2,875.00
1.2.5	Activos Intangibles	10,762,549.96	
1.2.6.5.1	Amortización Acumulada de Activos Intangibles		-9,306,017.87
	TOTAL BIENES MUEBLES E INTANGIBLES	48,746,921.65	-46,181,293.34

6. ESTIMACIONES Y DETERIOROS

En relación al rubro de estimaciones y deterioros, se informa que el Instituto de Servicios Registrales y Catastrales del Estado de Morelos, no efectúa estimación de cuentas incobrables, estimación de inventarios, deterioro de activos biológicos y cualquier otra que aplique.

7. OTROS ACTIVOS

El Instituto de Servicios Registrales y Catastrales del Estado de Morelos, no tiene registros en este rubro.



MORELOS
2018 - 2024

**INSTITUTO DE SERVICIOS REGISTRALES
Y CATASTRALES DEL ESTADO DE MORELOS**
NOTAS A LOS ESTADOS FINANCIEROS
CUENTA PÚBLICA ANUAL 2023.
(Cifras expresadas en Pesos)



ISRyC
INSTITUTO DE SERVICIOS REGISTRALES Y CATASTRALES
DEL ESTADO DE MORELOS

PASIVO

En relación a las deudas y obligaciones del Instituto de Servicios Registrales y Catastrales del Estado de Morelos, al 31 de Diciembre de 2023, presenta un saldo por la cantidad de \$1,985,825.10 (Un Millón Novecientos Ochenta y Cinco Mil Ochocientos Veinticinco Pesos 10/100 M.N.), siendo los rubros más relevantes por pagar:

DESCRIPCIÓN	MONTO
Servicios Personales por Pagar a Corto Plazo	1,742,836.00
Proveedores por pagar a Corto Plazo	102,910.14
Retenciones y Contribuciones por Pagar a Corto Plazo	140,078.96
TOTAL PASIVO	\$1,985,825.10

Respecto a los proveedores pendientes de pago al 31 de Diciembre de 2023, el total de compromisos registrados ascienden a la cantidad de \$102,910.14 (Ciento Dos Mil Novecientos Diez Pesos 14/100 M.N.), siendo los más relevantes:

DESCRIPCIÓN	MONTO
ABASTECEDORA OLINKA S.A DE CV	26,304.95
CFE SUMINISTRADOR DE SERVICIOS BÁSICOS	31,696.13
DRH HOUSE SOLUCIONES PROFESIONALES SA DE CV	12,876.00
SERVICIOS BROXEL S.A.P.I DE C.V	9,208.80
OMAR BENJAMIN CHAVEZ VEGA	900.00
XERTICA S DE RL DE CV	18,899.26
DISTRIBUIDORA ARVIJO S.A DE C.V.	3,025.00
TOTAL PROVEEDORES	\$102,910.14

II. NOTAS AL ESTADO DE ACTIVIDADES

Ingresos de Gestión

En relación a los ingresos de gestión estos corresponden a los productos Financieros los cuales ascienden a la cantidad de \$46,365.64 (Cuarenta y Seis Mil Trescientos Sesenta y Cinco Pesos 64/100 M.N.).

**INSTITUTO DE SERVICIOS REGISTRALES
Y CATASTRALES DEL ESTADO DE MORELOS**
NOTAS A LOS ESTADOS FINANCIEROS
CUENTA PÚBLICA ANUAL 2023.
(Cifras expresadas en Pesos)

Participaciones, Aportaciones, Convenios, Incentivos Derivados de la Colaboración Fiscal, Fondos Distintos de Aportaciones, Transferencias, Asignaciones, Subsidios y Subvenciones, Pensiones y Jubilaciones.

Al 31 de Diciembre, las ministraciones programadas por parte del Gobierno del Estado de Morelos, ascienden a la cantidad de \$35,889,739.00 (Treinta y Cinco Millones Ochocientos Ochenta y Nueve Mil Setecientos Treinta y Nueve Pesos 00/100 M.N.).

Por lo anterior y de acuerdo a las cifras presentadas, los recursos registrados en ingresos y otros beneficios, se integran de las ministraciones recibidas por parte del Gobierno del Estado de Morelos, para el funcionamiento de las oficinas y operatividad que realiza el Instituto de Servicios Registrales y Catastrales del Estado de Morelos, los rendimientos ganados y productos financieros.

DESCRIPCIÓN DEL CONCEPTO	IMPORTE
Productos de Tipo corriente	41,809.92
Aprovechamientos Patrimoniales	0
Participaciones, aportaciones, transferencias, asignaciones, subsidios y otras ayudas	35,889,739.00
Otros Ingresos y Beneficios Diarios	4,555.72
TOTAL INGRESOS Y OTROS BENEFICIOS	\$35,936,104.64

Otros Ingresos Y Beneficios.

El Instituto de Servicios Registrales y Catastrales del Estado de Morelos, en el mes de Diciembre de 2023, obtuvo ingresos en los rubros de otros ingresos y beneficios, por comisión de espacio de venta maquina vending Bimbo por la cantidad de \$4,555.72 (Cuatro Mil Quinientos Cincuenta y Cinco Pesos 72/100 M.N.)

GASTOS Y OTRAS PÉRDIDAS

En relación a los gastos y otras perdidas realizados y acumulados al mes de Diciembre de 2023, mismos que incluyen los registros considerados como provisionados o devengados, ascienden a la cantidad de \$37,350,994.00 (Treinta y Siete Millones Trescientos Cincuenta Mil Novecientos Noventa y Cuatro Pesos 00/100 M.N.), mismos que se desglosan en los siguientes rubros:

DESCRIPCIÓN	MONTO
Servicios Personales	31,839,989.00
Materiales y Suministros	762,878.71
Servicios Generales	1,983,576.02
Convenios de Colaboración	0.00

**INSTITUTO DE SERVICIOS REGISTRALES
Y CATASTRALES DEL ESTADO DE MORELOS**
NOTAS A LOS ESTADOS FINANCIEROS
CUENTA PÚBLICA ANUAL 2023.
(Cifras expresadas en Pesos)

Estimaciones, Depreciaciones, Deterioros, obsolescencia y Amortizaciones	
Convenios	2,442,230.04
Perdidas por Responsabilidades	322,320.00
TOTAL GASTOS Y OTRAS PERDIDAS	\$37,350,993.77

III) NOTAS AL ESTADO DE VARIACIÓN EN LA HACIENDA PÚBLICA

El estado de Variación en la Hacienda pública, se integra por el patrimonio contribuido y el patrimonio generado, el patrimonio contribuido asciende a la cantidad de **\$ 53, 775,058.46** (Cincuenta y Tres Millones Setecientos Setenta y Cinco Mil Cincuenta y Ocho Pesos 46/100 M.N.); la hacienda pública y patrimonio neto Final se integra por la cantidad de \$26,094,905.00 (Veintiséis Millones Noventa y Cuatro Mil Novecientos Cinco Pesos 00/100 M.N.).

IV) NOTAS AL ESTADO DE FLUJO DE EFECTIVO.

Efectivo y Equivalentes:

En cuanto al flujo de efectivo y equivalentes al final del ejercicio, presenta un saldo al 31 de Diciembre de 2023, de \$296,227.05 (Doscientos Noventa y Seis Mil Doscientos Veintisiete Pesos 05/100 M.N.).

DESCRIPCIÓN	2023	2022
Efectivo en Bancos –Tesorería	296,227.05	1,587.85
Efectivo en Bancos- Dependencias	0.00	0.00
Inversiones temporales (hasta 3 meses)	0.00	445,195.72
Fondos con afectación específica	0.00	0.00
Depósitos de fondos de terceros y otros	0.00	0.00
Total de Efectivo y Equivalentes	296,227.05	446,783.57

Conciliación de los Flujos de Efectivos Netos de las Actividades de Operación y los Saldos de Resultados del Ejercicio (Ahorro/Desahorro).

Concepto	2023	2022
Resultados del Ejercicio Ahorro/Desahorro	-1,414,889.00	2,498,128.00
Movimientos de partidas (o rubros), que no afectan el efectivo	2,442,230.04	4,792,989.04



MORELOS
2018 - 2024

**INSTITUTO DE SERVICIOS REGISTRALES
Y CATASTRALES DEL ESTADO DE MORELOS**
NOTAS A LOS ESTADOS FINANCIEROS
CUENTA PÚBLICA ANUAL 2023.
(Cifras expresadas en Pesos)



ISRyC
INSTITUTO DE SERVICIOS REGISTRALES Y CATASTRALES
DEL ESTADO DE MORELOS

Depreciación	2,442,230.04	2,612,274.96
Amortización	0.00	2,180,714.08
Incrementos en las provisiones	0.00	0.00
Incrementos en inversiones producido por revaluación	0.00	0.00
Ganancia/pérdida en venta de bienes muebles, inmuebles e intangibles	0.00	0.00
Incremento en cuentas por cobrar	0.00	0.00
Flujos de Efectivo Netos de las Actividades de Operación	1,027,341.04	7,291,117.04

V) CONCILIACIÓN ENTRE LOS INGRESOS PRESUPUESTARIOS Y CONTABLES, ASÍ COMO ENTRE LOS EGRESOS PRESUPUESTARIOS Y LOS GASTOS CONTABLES

Las diferencias determinadas entre los ingresos presupuestarios, egresos presupuestarios e ingresos y gastos Contables se presentan en los siguientes recuadros:

a). Conciliación entre los Ingresos Presupuestarios y Contables:

INSTITUTO DE SERVICIOS REGISTRALES Y CATASTRALES DEL ESTADO DE MORELOS		
Conciliación entre los Ingresos Presupuestarios y Contables		
Correspondiente del 01 de Enero al 31 de Diciembre de 2023		
(Cifras en pesos)		
1. Ingresos Presupuestarios		35,936,105.00
2. Más ingresos contables no presupuestarios		0.00
Incremento por variación de inventarios	0.00	
Disminución del exceso de estimaciones por pérdida o deterioro u obsolescencia	0.00	
Disminución del exceso de provisiones	0.00	
Otros ingresos y beneficios varios	0.00	
Otros ingresos contables no presupuestarios		
3. Menos ingresos presupuestarios no contables		0.00
Productos de capital	0.00	
Aprovechamientos capital	0.00	
Ingresos derivados de financiamientos	0.00	
Otros Ingresos presupuestarios no contables	0.00	
4. Ingresos Contables (4 = 1 + 2 - 3)		35,936,105.00



MORELOS
2018 - 2024

**INSTITUTO DE SERVICIOS REGISTRALES
Y CATASTRALES DEL ESTADO DE MORELOS**
NOTAS A LOS ESTADOS FINANCIEROS
CUENTA PÚBLICA ANUAL 2023.
(Cifras expresadas en Pesos)



ISRyC
INSTITUTO DE SERVICIOS REGISTRALES Y CATASTRALES
DEL ESTADO DE MORELOS

b) Conciliación entre los egresos presupuestarios y los gastos contables:

INSTITUTO DE SERVICIOS REGISTRALES Y CATASTRALES DEL ESTADO DE MORELOS		
Conciliación entre los Egresos Presupuestarios y los Gastos Contables		
Correspondiente del 01 de Enero al 31 de Diciembre de de 2023		
(Cifras en pesos)		
1. Total de egresos (presupuestarios)		35,732,067.00
2. Menos egresos presupuestarios no contables		1,145,622.86
Materiales y suministros	0.00	
Mobiliario y equipo de administración	0.00	
Equipo e instrumental médico y de laboratorio	0.00	
Vehículos y equipo de transporte	271,900.00	
Equipo de defensa y seguridad	0.00	
Maquinaria, otros equipos y herramientas	0.00	
Activos biológicos	0.00	
Bienes inmuebles	0.00	
Activos intangibles	873,722.86	
Obra pública en bienes propios	0.00	
Acciones y participaciones de capital	0.00	
Compra de títulos y valores	0.00	
Inversiones en fideicomisos, mandatos y otros análogos	0.00	
Provisiones para contingencias y otras erogaciones especiales	0.00	
Amortización de la deuda pública	0.00	
Adeudos de ejercicios fiscales anteriores (ADEFAS)	0.00	
Otros Egresos Presupuestales No Contables	0.00	
3. Más Gasto Contables No Presupuestales		2,764,549.00
Estimaciones, depreciaciones, deterioros, obsolescencia y amortizaciones	2,442,229.00	
Provisiones	0.00	
Disminución de inventarios	0.00	
Aumento por insuficiencia de estimaciones por pérdida o deterioro u obsolescencia	0.00	
Aumento por insuficiencia de provisiones	0.00	
Otros Gastos	322320.00	
Otros Gastos Contables No Presupuestales	0.00	
4. Total de Gasto Contable (4 = 1 - 2 + 3)		37,350,993.14



MORELOS
2018 - 2024

**INSTITUTO DE SERVICIOS REGISTRALES
Y CATASTRALES DEL ESTADO DE MORELOS**
NOTAS A LOS ESTADOS FINANCIEROS
CUENTA PÚBLICA ANUAL 2023.
(Cifras expresadas en Pesos)



INSTITUTO DE SERVICIOS REGISTRALES Y CATASTRALES
DEL ESTADO DE MORELOS

b) NOTAS DE MEMORIA (CUENTAS DE ORDEN).

En relación a las cuentas de orden que utiliza el Instituto de Servicios Registrales y Catastrales del Estado de Morelos, solo se realiza afectación de las cuentas de orden presupuestarias sobre el avance presupuestal tanto de ingresos como de egresos, mismas que reflejan las afectaciones o modificaciones que se presentan en el Estado Analítico de Ingresos y Egresos Presupuestarios.

C O N C E P T O S	I M P O R T E	O B S E R V A C I O N E S
Cuentas de Orden Contables y Presupuestarias:		
Contables:		
Valores	N/A	Con fundamento en el Capítulo VII del Manual de Contabilidad Gubernamental, el Instituto de Servicios Registrales y Catastrales del Estado de Morelos, no cuenta en sus registros contables con valores en custodia de instrumentos prestados a formadores de mercado e instrumentos de crédito recibidos en garantía de los formadores de mercado u otros.
Emisión de obligaciones	N/A	Con fundamento en el Capítulo VII del Manual de Contabilidad Gubernamental, el Instituto de Servicios Registrales y Catastrales del Estado de Morelos, no cuenta con registros contables relativos a la emisión de instrumentos u obligaciones.
Avales y garantías	N/A	Con fundamento en el Capítulo VII del Manual de Contabilidad Gubernamental, el Instituto de Servicios Registrales y Catastrales del Estado de Morelos, en sus registros contables no tiene compromisos ni registros relativos a los Avales y Garantías.
Juicios	N/A	Con fundamento en el Capítulo VII del Manual de Contabilidad Gubernamental, el Instituto de Servicios Registrales y Catastrales del Estado de Morelos, en sus registros contables no tiene registros relacionados a Juicios.
Contratos para Inversión Mediante Proyectos para Prestación de Servicios (PPS) y Similares	N/A	Con fundamento en el Capítulo VII del Manual de Contabilidad Gubernamental, el Instituto de Servicios Registrales y Catastrales del Estado de Morelos, en sus registros contables no tiene registros relacionados Contratos para Inversión Mediante Proyectos para Prestación de Servicios (PPS) y Similares.
Bienes concesionados o en comodato	N/A	Con fundamento en el Capítulo VII del Manual de Contabilidad Gubernamental, el Instituto de Servicios Registrales y Catastrales del Estado de Morelos, en sus registros contables no tiene registros relacionados con Bienes concesionados o en comodato.



MORELOS
2018 - 2024

**INSTITUTO DE SERVICIOS REGISTRALES
Y CATASTRALES DEL ESTADO DE MORELOS**
NOTAS A LOS ESTADOS FINANCIEROS
CUENTA PÚBLICA ANUAL 2023.
(Cifras expresadas en Pesos)



ISRYC
INSTITUTO DE SERVICIOS REGISTRALES Y CATASTRALES
DEL ESTADO DE MORELOS

Presupuestarias:

Cuentas de ingresos :

Devengado	35,936,105.00	Importe acreditado en las cuentas de orden contables.
Recaudado	34,193,269.00	Importe acreditado en las cuentas de orden contables.

Cuentas de egresos

Devengado	35,732,067.00	Importe acreditado en las cuentas de orden contables.
Pagado	33,746,250.00	Importe acreditado en las cuentas de orden contables.

c) NOTAS DE GESTIÓN ADMINISTRATIVA

Introducción

El objeto del presente documento es la revelación del contexto y de los aspectos económicos-financieros que influyeron en las decisiones del período, y que deberán ser considerados en la elaboración de los Estados Financieros para la mayor comprensión de los mismos y de sus particularidades.

El Instituto de Servicios Registrales y Catastrales del Estado de Morelos, es un Organismo público descentralizado del Gobierno del Estado de Morelos, con personalidad jurídica y patrimonio propios, sectorizado a la Secretaría de Gobierno, de conformidad con el artículo 2 de la Ley del Registro Público de la Propiedad y del Comercio del Estado de Morelos, publicada en el Periódico Oficial "Tierra y Libertad", número 4572, de fecha 28 de diciembre de 2007 y presta el servicio de dar publicidad a los actos jurídicos que conforme a la Ley, deban surtir efectos contra terceros a través del Registro Público de la Propiedad y del Comercio y por la otra, mantiene y actualiza el Sistema de Información Catastral del Estado de Morelos.

El Instituto se conforma de una Dirección General, una Coordinación de Catastro, siete Direcciones de Área que son: la Dirección Administrativa; la Dirección de Modernización; la Dirección de Sistemas y Tecnologías; la Dirección Jurídica; la Dirección de Registro, está integrada con registradores; la Dirección de Certificaciones integrada con certificadores; así como cuatro Subdirecciones que son: la Subdirección Financiera; la Subdirección del Archivo General de Notarías; la Subdirección de Consulta y Acervo Documental; y la Subdirección de Control y Gestión; y tres jefaturas de Departamento.

El Instituto de Servicios Registrales y Catastrales del Estado de Morelos, es un Organismo Público Descentralizado con personalidad jurídica y patrimonio propio, sectorizado a la Secretaría de Gobierno, como institución mediante la cual el Estado presta el servicio de dar publicidad a los actos jurídicos que conforme a la ley deban surtir efectos contra terceros.

El Instituto de Servicios Registrales y Catastrales del Estado de Morelos, es el encargado de brindar servicios registrales de calidad; Elaborar y ejecutar un Programa de Modernización Integral en todos los componentes que establece el Modelo de Modernización Nacional; Brindar servicios descentralizados en diversas regiones del Estado de Morelos; y Ajustar

INSTITUTO DE SERVICIOS REGISTRALES Y CATASTRALES DEL ESTADO DE MORELOS

NOTAS A LOS ESTADOS FINANCIEROS

CUENTA PÚBLICA ANUAL 2023.

(Cifras expresadas en Pesos)

su desarrollo y operación al Plan Estatal de Desarrollo vigente en el Estado, a los Programas Sectoriales, a los Programas Presupuestarios Institucionales.

Actualmente, el Instituto de Servicios Registrales y Catastrales del Estado de Morelos, se encuentra inmerso en el Programa de Modernización el cual se encuentra integrado por diversos componentes siendo uno de ellos el de Gestión de la Calidad, mismo que nos permite desarrollar un proceso permanente de mejora continua con los cuatro procesos clave con los que contamos y que son: Registro; Certificaciones; Consulta y Archivo, con la finalidad de garantizar la estandarización, transparencia y eficiencia en los servicios que prestamos.

MISIÓN

"Brindar el servicio de dar publicidad a los actos jurídicos que conforme a la Ley deban surtir efectos contra terceros, a través del Registro Público de la Propiedad y del Comercio; así como otorgar servicios de archivo de notaría y mantener actualizado el sistema de Información Catastral del Estado de Morelos".

VISIÓN

"Ser una institución competitiva y de vanguardia que garantice la inscripción de la propiedad privada inmobiliaria y de comercio, a través de servicios enfocados al usuario, bajo un sistema de gestión de la calidad, con tecnologías modernas y personal competente, que coadyuve al desarrollo económico, al fortalecimiento catastral, así como al bienestar de los Morelenses."

OBJETIVOS DE CALIDAD

1. Mantener nuestro Sistema de Gestión de la Calidad
2. Modificar el sistema de medición de la satisfacción del cliente
3. Mantener los tiempos de respuesta:
 - a).- Certificados por internet el mismo día.
 - b).- Certificados informativos 1 día y con aviso preventivo por ventanilla 3 días.
 - c).- Segundo aviso preventivo por internet y ventanilla el mismo día.
 - d).- Inscripción de escritura por internet y ventanilla el mismo día.
 - e).- Inscripciones de la Dirección Jurídica 2 días.
 - f).- Expedición de segundos testimonios 3 días.
4. Incrementar el porcentaje de certificados por internet de notaría del Estado
5. Realizar consulta de predios desde visor de vinculación.
6. Brindar Capacitación a todo el personal orientada al desarrollo del capital humano, jurídico y tecnológico

7. Mantener las instalaciones dignas.

POLÍTICA DE CALIDAD

“Proporcionar a nuestros usuarios servicios de manera oportuna, precisa y amable, con apego a la legalidad; buscando la mejora continua de nuestros procesos a través de sistemas tecnológicos de vanguardia.”

Panorama Económico y Financiero

A la fecha el Instituto de Servicios Registrales y Catastrales del Estado de Morelos, continua transitando un proceso de modernización permanente basado en el Modelo definido por la Secretaría de Desarrollo Territorial y Urbano (SEDATU) a través del Sistema Integral para la Gestión Registral y Catastral (SIGIRC). Lo anterior, es así reflejado en las mediciones que se realizan de manera anual.

Cabe hacer mención que el panorama Económico Financiero del Instituto de Servicios Registrales y Catastrales del Estado de Morelos, es en cierto grado alarmante, toda vez de que la economía depende de las ministraciones que proporciona el Gobierno del Estado o bien recursos que se deriven de convenios que pueda otorgar la Federación para el desarrollo de programas de modernización registral y catastral, en virtud de que los ingresos recaudados en nuestras instalaciones por la prestación de servicios naturaleza de este instituto, ingresan a las cuentas bancarias de la Secretaría de Hacienda, razón por la que solamente nos otorgan lo necesario para el funcionamiento operativo.

Es importante señalar que los recursos que recibimos para nuestra operación son a través de ministraciones y estos únicamente son proporcionados para el ejercicio de nuestros gastos operativos, por lo que el presupuesto de egresos otorgado es insuficiente para realizar el mantenimiento de nuestros edificios, o inversión al Programa de Modernización Registral, cabe señalar que una parte de las instalaciones sufrió severas afectaciones en el sismo ocurrido en el mes de septiembre del año de 2017 y se agravó con el sismo del año 2019, aunado a que las instalaciones se deterioran por el transcurso del tiempo, nuestras instalaciones necesitan mantenimiento por lo que un presupuesto reducido impide efectuar este gasto pues este se destina a lo efectivamente necesario que es el brindar servicios a la ciudadanía; estando en riesgo el personal que labora en el Instituto.

Es imprescindible la ampliación de las instalaciones pues el archivo aumenta a través del tiempo, en el mismo nivel que aumenta el crecimiento de la población, propiedad, regularización y actualización de la propiedad inmobiliaria en el Estado de Morelos, considerando que nuestras instalaciones son ya insuficientes para el archivo documental, sobre todo del Archivo General de Notarías.

Cabe hacer mención que dependemos de los programas o recursos que otorgue la Federación o el Estado para poder dar seguimiento a nuestros objetivos de modernización registral y actualización catastral, así como aquellos gastos de inversión necesarios para la mejora de nuestras instalaciones, lo que nos limita a dar el mantenimiento acorde a las necesidades, así como para la adquisición de equipamiento necesario para dar respuesta inmediata en nuestros trámites.



INSTITUTO DE SERVICIOS REGISTRALES Y CATASTRALES DEL ESTADO DE MORELOS

NOTAS A LOS ESTADOS FINANCIEROS

CUENTA PÚBLICA ANUAL 2023.

(Cifras expresadas en Pesos)



El parque vehicular con el que cuenta el instituto se encuentra deteriorado, por el uso y transcurso del tiempo, pues su funcionamiento ya no es el más adecuado, las camionetas propiedad del instituto además de ser las de menos uso, su consumo de combustible es considerable y se encuentra controlado por la Secretaría de Administración y nos encontramos pegados al Decreto de Austeridad emitido por la actual pandemia de COVID-19.

Autorización e Historia

El día 24 de Octubre de 2012 en el Periódico Oficial "Tierra y Libertad" número 5037 se publica el Decreto por el cual se reformaron las Leyes del Registro Público de la Propiedad y del Comercio del Estado y la Ley de Catastro Municipal del Estado de Morelos, a fin de fusionar ambas actividades inmobiliarias en un solo Instituto, denominado "Instituto de Servicios Registrales y Catastrales del Estado de Morelos" y el 3 de Abril de 2013 en el Periódico Oficial Tierra y Libertad número 5081 1A, se publica el Estatuto Orgánico del Instituto de Servicios Registrales y Catastrales del Estado de Morelos, con el cual se determina la estructura organizacional, atribuciones y funcionamiento de las Unidades Administrativas que la integran además de ser un referente normativo para la ciudadanía sobre la transparencia y funcionamiento de este Instituto de Servicios Registrales y Catastrales del Estado de Morelos; y el 21 de agosto de 2013 en el Periódico Oficial Tierra y Libertad número 5112, se publica el decreto por que se reforma el Estatuto Orgánico del Instituto de Servicios Registrales y Catastrales del Estado de Morelos para la instauración de la Coordinación de Catastro.

El instituto de servicios registrales y catastrales del Estado de Morelos se rige por un órgano de gobierno y administración que son la junta de gobierno y por el Titular de la Dirección General.

La junta de Gobierno es la responsable de dirigir y controlar las acciones para alcanzar los objetivos, conducir las estrategias básicas y vigilar el establecimiento de las medidas correctivas que fueren necesarias.

Los cargos de los integrantes de la Junta de Gobierno son honoríficos e incompatibles con el de Director General. Por acuerdo de los integrantes de la Junta de Gobierno, podrán acudir los invitados que la misma estime convenientes para la atención de los asuntos materia de su competencia, la Junta de Gobierno sesionará de manera ordinaria por lo menos seis veces en el año, procurando que sea cada dos meses y de manera extraordinaria cuando la urgencia de los asuntos así lo requieran.

Organización y objeto social

a). Objeto social

Prestar el servicio de dar publicidad a los actos jurídicos que conforme a la Ley, deban surtir efectos contra terceros; así como brindar servicios registrales y catastrales de calidad.



MORELOS
2018 - 2024

INSTITUTO DE SERVICIOS REGISTRALES Y CATASTRALES DEL ESTADO DE MORELOS

NOTAS A LOS ESTADOS FINANCIEROS

CUENTA PÚBLICA ANUAL 2023.

(Cifras expresadas en Pesos)



ISRyC
INSTITUTO DE SERVICIOS REGISTRALES Y CATASTRALES
DEL ESTADO DE MORELOS

Elaborar y ejecutar un Programa de Modernización Integral en todos los componentes que establece el Modelo de Modernización Nacional; brindar servicios descentralizados en diversas regiones del Estado de Morelos y ajustar su desarrollo y operación al Plan Estatal de Desarrollo vigente en el Estado, a los Programas Sectoriales, a los Programas Presupuestarios Anuales y al presupuesto aprobado para gasto y financiamiento; así como organizar, planear, coordinar, mantener y actualizar el Sistema de Información Catastral del Estado de Morelos y; mantener y actualizar el portal visualizador de los bienes inmuebles con la información respectiva del Instituto de Servicios Registrales y Catastrales del Estado de Morelos, así como de otras instancias relativas a la propiedad mobiliaria.

b). Principal actividad

Brindar el servicio de dar publicidad a los actos jurídicos que conforme a la Ley deban surtir efectos contra terceros, a través del Registro Público de la Propiedad y del Comercio; así como otorgar servicios en el Archivo General de Notarías y mantener actualizado el Sistema de Información Catastral del Estado de Morelos.

c). Ejercicio Fiscal

El Instituto de Servicios Registrales y Catastrales del Estado de Morelos, considera un ejercicio fiscal lo establecido en el ART. 11 del Código Fiscal de la Federación; mismo que señala del 01 de enero al 31 de diciembre de cada año.

d). Régimen Jurídico

El régimen jurídico se integra por aquellos lineamientos aplicables a la Administración pública del Estado y los relativos al propio Instituto, como son:

1. Acuerdo por el que se emite el formato de conciliación entre los ingresos presupuestarios y contables, así como entre los egresos presupuestarios y los gastos contables
2. Acuerdo por el que se establece la Unidad de Información Pública y se integra el Consejo de Información Clasificada del Instituto de Servicios Registrales y Catastrales del Estado de Morelos
3. Catálogo de trámites y servicios del Instituto de servicios Registrales y Catastrales del Estado de Morelos.
4. Clasificación Administrativa
5. Clasificación Funcional del Gasto
6. Clasificador por Rubros de Ingresos
7. Clasificador por Tipo de Gasto
8. Código Civil para el Estado Libre y Soberano de Morelos
9. Código de Comercio
10. Código de Conducta del Instituto del Registro Público de la Propiedad y del Comercio del Estado de Morelos
11. Código Familiar para el Estado Libre y Soberano de Morelos
12. Código Fiscal para el Estado de Morelos
13. Código Procesal Civil para el Estado Libre y Soberano de Morelos
14. Código Procesal Familiar para el Estado Libre y Soberano de Morelos
15. Condiciones Generales de Trabajo del Organismo Descentralizado denominado Instituto del Registro Público de la Propiedad y del Comercio



MORELOS
2018 - 2024

**INSTITUTO DE SERVICIOS REGISTRALES
Y CATASTRALES DEL ESTADO DE MORELOS**
NOTAS A LOS ESTADOS FINANCIEROS
CUENTA PÚBLICA ANUAL 2023.
(Cifras expresadas en Pesos)



ISRyC
INSTITUTO DE SERVICIOS REGISTRALES Y CATASTRALES
DEL ESTADO DE MORELOS

16. Constitución Política de los Estados Unidos Mexicanos
17. Constitución política del Estado Libre y Soberano de Morelos
18. Decreto número 1395.- Por el que se autoriza al titular del Poder Ejecutivo del Estado a transmitir mediante donación a favor del Organismo Público Descentralizado denominado Instituto del Registro Público de la Propiedad y del Comercio del Estado de Morelos, el bien inmueble ubicado en Avenida Morelos esquina con calle Zapote número dos, Colonia Centro, en el Municipio de Cuernavaca, Morelos.
19. Estatuto Orgánico del Instituto de Servicios Registrales y Catastrales del Estado de Morelos
20. Ley de Adquisiciones, Arrendamientos y Servicios del Sector Público Federal
21. Ley de Catastro Municipal para el Estado de Morelos
22. Ley de Coordinación Hacendaria
23. Ley de Desarrollo Económico Sustentable del Estado Libre y Soberano de Morelos
24. Ley de Entrega Recepción de la Administración Pública del Estado y Municipios de Morelos
25. Ley de Expropiación por Causas de Utilidad Pública
26. Ley de Ingresos del Gobierno del Estado de Morelos
27. Ley de los Organismo Auxiliares de la Administración Pública del Estado de Morelos
28. Ley de Mejora Regulatoria para el Estado de Morelos
29. Ley de Ordenamiento Territorial y Desarrollo Urbano Sustentable del Estado de Morelos.
30. Ley de Transparencia y Acceso a la Información Pública del Estado de Morelos
31. Ley del Notariado del Estado de Morelos
32. Ley del Presupuesto, Contabilidad y Gasto público del Estado de Morelos
33. Ley del Registro Público de la Propiedad y del Comercio del Estado de Morelos
34. Ley del Servicio Civil del Estado de Morelos
35. Ley Estatal de Documentación y Archivos de Morelos
36. Ley Estatal de Planeación del Estado de Morelos
37. Ley Estatal de Responsabilidades de los Servidores Públicos
38. Ley Federal de Presupuesto y Responsabilidad Hacendaria.
39. Ley Federal de Procedimiento Administrativo.
40. Ley Federal del Trabajo
41. Ley General de Bienes del Estado de Morelos
42. Ley General de Contabilidad Gubernamental
43. Ley General de Hacienda del Estado de Morelos.
44. Ley General de Hacienda Municipal del Estado de Morelos
45. Ley General de Sociedades Mercantiles
46. Ley General de Títulos y Operaciones de Crédito.
47. Ley Orgánica de la Administración Pública del Estado de Morelos
48. Ley Sobre Adquisiciones, Enajenaciones, Arrendamientos y Prestación de Servicios del Poder Ejecutivo del Estado de Morelos.
49. Ley sobre el Régimen de Condominio de Inmuebles para el Estado Morelos
50. Lineamientos Archivísticos para los sujetos obligados, en términos de lo que dispone la Ley de Información Pública, Estadística y Protección de Datos Personales del Estado de Morelos.
51. Lineamientos para el registro presupuestario y contable de los Recursos del Fondo de Aportaciones para la Nómina Educativa y Gasto Operativo
52. Lineamientos para la Convocatoria y Desarrollo de las Sesiones Ordinarias o Extraordinarias de los Órganos Colegiados de la Administración Central y de los Organismos Auxiliares que Integran el Sector Paraestatal del Estado de Morelos.
53. Manual de Organización del Instituto de Servicios Registrales y Catastrales del Estado de Morelos
54. Manual de Políticas y Procedimientos del Instituto de Servicios Registrales y Catastrales del Estado de Morelos
55. Marco conceptual de Contabilidad Gubernamental
56. Normas y Metodología para la Determinación de los Momentos Contables de los Egresos
57. Normas y Metodología para la Determinación de los Momentos Contables de los Ingresos
58. Parámetros de Estimación de Vida Útil
59. Plan Estatal de Desarrollo 2019-2024
60. Plan Nacional de Desarrollo 2019-2024



MORELOS
2018 - 2024

**INSTITUTO DE SERVICIOS REGISTRALES
Y CATASTRALES DEL ESTADO DE MORELOS**
NOTAS A LOS ESTADOS FINANCIEROS
CUENTA PÚBLICA ANUAL 2023.
(Cifras expresadas en Pesos)



INSTITUTO DE SERVICIOS REGISTRALES Y CATASTRALES
DEL ESTADO DE MORELOS

61. Postulados básicos de Contabilidad Gubernamental
62. Principales Reglas de Registro y Valoración del Patrimonio (Elementos Generales)
63. Reglamento de Información Pública, Estadística y Protección de Datos Personales del Estado de Morelos
64. Reglamento de la Ley de Catastro
65. Reglamento de la Ley del Notariado del Estado de Morelos
66. Reglamento de la Ley del Registro Público de la Propiedad y del Comercio
67. Reglamento de la Ley sobre Adquisiciones, Enajenaciones, Arrendamientos y Prestación de Servicios del Poder Ejecutivo del Estado de Morelos
68. Reglamento Interior de la Secretaría de Gobierno del Estado de Morelos
69. Reglamento sobre la Clasificación de la información Pública a que se refiere la Ley de Información Pública, Estadística y Protección de Datos Personales del Estado de Morelos.
70. Reglas Específicas de Registro y Valoración del Patrimonio
71. Demás reglamentación aplicable.

e). Consideraciones fiscales del Ente.

Régimen de las Personas Morales con Fines no lucrativos.

f). Estructura Organizacional Básica.

a) De Gobierno.

Junta de Gobierno.

b) De Administración.

- I. Dirección General;
- II. Dirección de Registro;
- III. Dirección de Certificaciones;
- IV. Dirección de Sistemas y Tecnología;
- V. Dirección Jurídica;
- VI. Coordinación de Catastro;
- VII. Dirección de Modernización e Innovación;
- VIII. Dirección Administrativa;
- IX. Subdirección de Consulta y Acervo Documental;
- X. Subdirección de Control y Gestión;
- XI. Subdirección del Archivo General de Notarías;
- XII. Subdirección Financiera;
- XIII. Área de Inmatriculaciones,

c) De Vigilancia:

El órgano de Control Interno.

g). Fideicomisos, mandatos y análogos de los cuales es fideicomitente o fideicomisario.

No aplica.

5. Bases de preparación de los Estados Financieros

Los Estados financieros se elaboraron observando la normatividad emitida por el Consejo Nacional de Armonización Contable y demás disposiciones legales aplicables.

De conformidad con el artículo 22 de la Ley General de Contabilidad Gubernamental, los postulados tienen como objetivo sustentar técnicamente la contabilidad gubernamental, así como organizar la efectiva sistematización que permita la obtención de información veraz, clara y concisa, por lo que se apega a los postulados básicos de la Contabilidad Gubernamental aprobados por la CONAC; sustancia económica, ente público, existencia permanente, revelación suficiente, importancia relativa, registro e integración presupuestaria, consolidación de la información financiera, devengo contable, valuación y consistencia.

6. Políticas de Contabilidad Significativas.

La información Financiera es preparada con base en la Ley General de Contabilidad Gubernamental, que a través del Consejo Nacional de Armonización Contable (CONAC), emite las normas contables y lineamientos para la generación de información financiera que aplican los entes públicos. La contabilidad gubernamental bajo el enfoque de sistemas, registra las transacciones que realizan los entes públicos identificando los momentos contables y produce estados de ejecución presupuestaria, contables y económicos en tiempo real, con base en la teoría contable, el marco conceptual, los postulados básicos y las normas nacionales e internacionales de información financiera que sean aplicables en el sector público mexicano.

7. Posición en moneda extranjera y protección por riesgo cambiario

No Aplica

8. Reporte Analítico del Activo

El activo del Instituto de Servicios Registrales y Catastrales del Estado de Morelos, nos muestra los bienes y derechos Institucionales al 31 de Diciembre presente año.

El activo no circulante su vida útil o porcentajes de depreciación, deterioro o amortización utilizados en el activo no circulante, específicamente al rubro denominado Bienes Muebles, Inmuebles e Intangibles, las depreciaciones y amortizaciones reflejadas en las cifras, fueron consideradas de acuerdo a la "Guía de vida útil estimada y porcentajes de depreciación", de los Parámetros de Estimación de Vida Útil, emitidos el 31 de agosto del año 2012, por el Consejo de Armonización Contable.



MORELOS
2018 - 2024

**INSTITUTO DE SERVICIOS REGISTRALES
Y CATASTRALES DEL ESTADO DE MORELOS**
NOTAS A LOS ESTADOS FINANCIEROS
CUENTA PÚBLICA ANUAL 2023.
(Cifras expresadas en Pesos)



INSTITUTO DE SERVICIOS REGISTRALES Y CATASTRALES
DEL ESTADO DE MORELOS

CUENTA	NOMBRE	SALDO ACTUAL
1	ACTIVO	20,080,731.00
1.1	ACTIVO CIRCULANTE	2,039,063.00
1.1.1	Efectivo y Equivalentes	296,227.00
1.1.1.1	Efectivo	0.00
1.1.1.2	Bancos/Tesorería	296,227.05
1.1.1.4	Inversiones Temporales (Hasta 3 meses)	0.00
1.1.2	Derechos a Recibir Efectivo o Equivalentes	1,742,836.00
1.1.2.2	Cuentas por Cobrar a Corto Plazo	0.00
1.1.2.3	Deudores Diversos por Cobrar a Corto Plazo	0.00
1.1.9	Otros Activos Circulantes	0.00
1.1.9.2	Otros bienes en garantía	0.00
1.2	ACTIVO NO CIRCULANTE	26,041,667.00
1.2.3	Bienes Inmuebles, Infraestructura y Construcciones en Proceso	23,476,038.70
1.2.3.2	Edificios	23,476,038.70
1.2.4	Bienes Muebles	37,984,371.69
1.2.4.1	Mobiliario y Equipo de Administración	33,063,658.51
1.2.4.2	Mobiliario y Equipo Educativo y Recreativo	804,010.54
1.2.4.4	Equipo de Transporte	615,678.33
1.2.4.6	Maquinaria Otros Equipos y Herramientas	3,501,024.31
1.2.5	Activos Intangibles	10,762,549.96
1.2.6	Depreciación, Deterioro y Amortización Acumulada de Bienes	-46,181,293.34
1.2.7	Activos Diferidos	0.00

9. Fideicomisos, Mandatos y Análogos

No Aplica

10. Reporte de la Recaudación

Los ingresos que genera el Instituto de Servicios Registrales y Catastrales del Estado de Morelos, por la naturaleza de sus actividades, son recaudados por el Gobierno del Estado de Morelos, a través de la subsecretaría de ingresos, recibiendo el Instituto únicamente ministraciones para gastos de operación, por lo que al 31 de Diciembre de 2023, de acuerdo a los registros de contabilidad, fueron recaudados \$ 34,193,269.00 (Treinta y Cuatro Millones Ciento Noventa y Tres Mil Doscientos Sesenta y Nueve Pesos 00/100 M.N.).

DESCRIPCIÓN DEL CONCEPTO	IMPORTE DE LOS INGRESOS RECAUDADOS
Productos de Tipo corriente	41,809.92
Aprovechamientos Patrimoniales	0.00
Participaciones, aportaciones, transferencias, asignaciones, subsidios y otras ayudas	34,146,903.00
Otros Ingresos	4,555.72
TOTAL OTROS INGRESOS Y BENEFICIOS	\$ 34,193,268.64

11. Información sobre la Deuda y el Reporte Analítico de la Deuda.

No aplica

12. Calificaciones otorgadas

No Aplica

13. Proceso de Mejora

a) Medidas de Control Interno:

Para el Registro de las Actividades Contables.

- Cumplir con los lineamientos aplicables para el Fondo Revolvente y Otros Gastos
- Elaboración del pago a Proveedor
- Registro de Información iniciando por las afectaciones presupuestarias
- Afectación del Devengado en el Sistema Contable al momento de contar con la facturación o contrato.
- Al momento de la Autorización por el Director General, se realiza pago
- Se pasa a Registro del Momento presupuestal Ejercido y pagado.

b) **Medidas de Desempeño Financiero, metas y alcance:**

Proyecto 1: Registro, certificación y consulta de los actos jurídicos relativos a los bienes inmuebles, así como fortalecimiento de la administración catastral en los municipios y el Estado.

Indicadores	Unidad de medida	Meta 2022	Avance Programado	Avance real	Observaciones	Tipo de Metas
1. Porcentaje de inscripciones realizadas de documentos de la propiedad y el comercio.	Porcentaje	100%	100%	100%		Acumulada
2. Porcentaje de certificaciones realizadas de documentos inscritos de la propiedad y el comercio	Porcentaje	100%	100%	100%		Acumulada
3. Porcentaje de consultas atendidas sobre folios electrónicos de la propiedad y el comercio.	Porcentaje	100%	100%	100%		Acumulada
4. Porcentaje de emisión de copias certificadas, informes de testamentos, testimonios y autorización y cierre de protocolos.	Porcentaje	100%	100%	100%		Acumulada
5. Porcentaje de predios vinculados registral y catastralmente.	Porcentaje	100%	100%	100%		Acumulada
6. Porcentaje de Modificaciones y actualizaciones realizadas a la base de datos del padrón catastral	Porcentaje	100%	100%	100%		Acumulada
7. Porcentaje Modificaciones y actualizaciones realizadas a la cartografía	Porcentaje	100%	100%	100%		Acumulada



MORELOS
2018 - 2024

**INSTITUTO DE SERVICIOS REGISTRALES
Y CATASTRALES DEL ESTADO DE MORELOS**
NOTAS A LOS ESTADOS FINANCIEROS
CUENTA PÚBLICA ANUAL 2023.
(Cifras expresadas en Pesos)



ISRyC
INSTITUTO DE SERVICIOS REGISTRALES Y CATASTRALES
DEL ESTADO DE MORELOS

8. Porcentaje de asesorías y/o capacitaciones impartidas a los Municipios en materia de Soporte técnico - administrativo	Porcentaje	100%	100%	100%		Acumulada
--	------------	------	------	------	--	-----------

14. Información por Segmentos

No aplica

15. Eventos posteriores al Cierre

A la fecha no se han presentado eventos posteriores al cierre.

16. Partes Relacionadas

No aplica

"Bajo protesta de decir verdad declaramos que los Estados Financieros y sus Notas son razonablemente correctos y responsabilidad del emisor. "



Cuenta Pública Anual 2023
Instituto de Servicios Registrales y Catastrales del Estado de Morelos
Conciliación entre los Ingresos Presupuestarios y Contables
Del 1 de enero al 31 de diciembre de 2023
(Cifras en Pesos)

Concepto	2023
1. Total de Ingresos Presupuestarios	35,936,105
2. Más Ingresos Contables No Presupuestarios	-
2.1 Ingresos Financieros	-
2.2 Incremento por Variación de Inventarios	-
2.3 Disminución del Exceso de Estimaciones por Pérdida o Deterioro u Obsolescencia	-
2.4 Disminución del Exceso de Provisiones	-
2.5 Otros Ingresos y Beneficios Varios	-
2.6 Otros Ingresos Contables No Presupuestarios	-
3. Menos Ingresos Presupuestarios No Contables	-
3.1 Aprovechamientos Patrimoniales	-
3.2 Ingresos Derivados de Financiamientos	-
3.3 Otros Ingresos Presupuestarios No Contables	-
4. Total de Ingresos Contables	35,936,105

Cuenta Pública Anual 2023
Instituto de Servicios Registrales y Catastrales del Estado de Morelos
Conciliación entre los Egresos Presupuestarios y los Gastos Contables
Del 1 de enero al 31 de diciembre de 2023
(Cifras en Pesos)

Concepto	2023
1. Total de Egresos Presupuestarios	35,732,067
2. Menos Egresos Presupuestarios No Contables	1,145,622
2.1 Materias Primas y Materiales de Producción y Comercialización	-
2.2 Materiales y Suministros	-
2.3 Mobiliario y Equipo de Administración	-
2.4 Mobiliario y Equipo Educacional y Recreativo	-
2.5 Equipo e Instrumental Médico y de Laboratorio	-
2.6 Vehículos y Equipo de Transporte	271,900
2.7 Equipo de Defensa y Seguridad	-
2.8 Maquinaria, Otros Equipos y Herramientas	-
2.9 Activos Biológicos	-
2.10 Bienes Inmuebles	-
2.11 Activos Intangibles	873,722
2.12 Obra Pública en Bienes de Dominio Público	-
2.13 Obra Pública en Bienes Propios	-
2.14 Acciones y Participaciones de Capital	-
2.15 Compra de Títulos y Valores	-
2.16 Concesión de Préstamos	-
2.17 Inversiones en Fideicomisos, Mandatos y Otros Análogos	-
2.18 Provisiones para Contingencias y Otras Erogaciones Especiales	-
2.19 Amortización de la Deuda Pública	-
2.20 Adeudos de Ejercicios Fiscales Anteriores (ADEFAS)	-
2.21 Otros Egresos Presupuestarios No Contables	-
3. Más Gastos Contables No Presupuestarios	2,764,549
3.1 Estimaciones, Depreciaciones, Deterioros, Obsolescencia y Amortizaciones	2,442,229
3.2 Provisiones	-
3.3 Disminución de Inventarios	-
3.4 Otros Gastos	322,320
3.5 Inversión Pública no Capitalizable	-
3.6 Materiales y Suministros (consumos)	-
3.7 Otros Gastos Contables No Presupuestarios	-
4. Total de Gastos Contables	37,350,994



Información Presupuestaria

CUENTA PÚBLICA ANUAL
INSTITUTO DE SERVICIOS REGISTRALES Y CATASTRALES

2023

Concepto	Estimado / Aprobado	Devengado	Recaudado / Pagado
A. Ingresos Totales (A = A1 + A2 + A3)	32,185,776	35,936,105	34,193,269
<i>A1. Ingresos de Libre Disposición</i>	<i>32,185,776</i>	<i>35,936,105</i>	<i>34,193,269</i>
<i>A2. Transferencias Federales Etiquetadas</i>	<i>-</i>	<i>-</i>	<i>-</i>
<i>A3. Financiamiento Neto</i>	<i>-</i>	<i>-</i>	<i>-</i>
B. Egresos Presupuestarios (B = B1 + B2)	32,185,776	35,732,067	33,746,250
<i>B1. Gasto No Etiquetado (sin incluir Amortización de la Deuda Pública)</i>	<i>32,185,776</i>	<i>35,732,067</i>	<i>33,746,250</i>
<i>B2. Gasto Etiquetado (sin incluir Amortización de la Deuda Pública)</i>	<i>-</i>	<i>-</i>	<i>-</i>
C. Remanentes del Ejercicio Anterior (C = C1 + C2)	-	-	-
<i>C1. Remanentes de Ingresos de Libre Disposición aplicados en el periodo</i>	<i>-</i>	<i>-</i>	<i>-</i>
<i>C2. Remanentes de Transferencias Federales Etiquetadas aplicados en el periodo</i>	<i>-</i>	<i>-</i>	<i>-</i>
I. Balance Presupuestario (I = A - B + C)	-	204,038	447,019
II. Balance Presupuestario sin Financiamiento Neto (II = I - A3)	-	204,038	447,019
III. Balance Presupuestario sin Financiamiento Neto y sin Remanentes del Ejercicio Anterior (III = II - C)	-	204,038	447,019

Concepto	Aprobado	Devengado	Pagado
E. Intereses, Comisiones y Gastos de la Deuda (E = E1 + E2)	-	-	-
<i>E1. Intereses, Comisiones y Gastos de la Deuda con Gasto No Etiquetado</i>	<i>-</i>	<i>-</i>	<i>-</i>
<i>E2. Intereses, Comisiones y Gastos de la Deuda con Gasto Etiquetado</i>	<i>-</i>	<i>-</i>	<i>-</i>
IV. Balance Primario (IV = III + E)	-	204,038	447,019

Concepto	Estimado / Aprobado	Devengado	Recaudado / Pagado
F. Financiamiento (F = F1 + F2)	-	-	-
<i>F1. Financiamiento con Fuente de Pago de Ingresos de Libre Disposición</i>	<i>-</i>	<i>-</i>	<i>-</i>
<i>F2. Financiamiento con Fuente de Pago de Transferencias Federales Etiquetadas</i>	<i>-</i>	<i>-</i>	<i>-</i>
G. Amortización de la Deuda (G = G1 + G2)	-	-	-
<i>G1. Amortización de la Deuda Pública con Gasto No Etiquetado</i>	<i>-</i>	<i>-</i>	<i>-</i>
<i>G2. Amortización de la Deuda Pública con Gasto Etiquetado</i>	<i>-</i>	<i>-</i>	<i>-</i>
A3. Financiamiento Neto (A3 = F - G)	-	-	-

Concepto	Estimado / Aprobado	Devengado	Recaudado / Pagado
<i>A1. Ingresos de Libre Disposición</i>	<i>32,185,776</i>	<i>35,936,105</i>	<i>34,193,269</i>
<i>A3.1 Financiamiento Neto con Fuente de Pago de Ingresos de Libre Disposición (A3.1 = F1 - G1)</i>	<i>-</i>	<i>-</i>	<i>-</i>
<i>F1. Financiamiento con Fuente de Pago de Ingresos de Libre Disposición</i>	<i>-</i>	<i>-</i>	<i>-</i>
<i>G1. Amortización de la Deuda Pública con Gasto No Etiquetado</i>	<i>-</i>	<i>-</i>	<i>-</i>
<i>B1. Gasto No Etiquetado (sin incluir Amortización de la Deuda Pública)</i>	<i>32,185,776</i>	<i>35,732,067</i>	<i>33,746,250</i>
<i>C1. Remanentes de Ingresos de Libre Disposición aplicados en el periodo</i>	<i>-</i>	<i>-</i>	<i>-</i>
V. Balance Presupuestario de Recursos Disponibles (V = A1 + A3.1 - B1 + C1)	-	204,038	447,019
VI. Balance Presupuestario de Recursos Disponibles sin Financiamiento Neto (VI = V - A3.1)	-	204,038	447,019

Concepto	Estimado / Aprobado	Devengado	Recaudado / Pagado
<i>A2. Transferencias Federales Etiquetadas</i>	<i>-</i>	<i>-</i>	<i>-</i>
<i>A3.2 Financiamiento Neto con Fuente de Pago de Transferencias Federales Etiquetadas (A3.2 = F2 - G2)</i>	<i>-</i>	<i>-</i>	<i>-</i>
<i>F2. Financiamiento con Fuente de Pago de Transferencias Federales Etiquetadas</i>	<i>-</i>	<i>-</i>	<i>-</i>
<i>G2. Amortización de la Deuda Pública con Gasto Etiquetado</i>	<i>-</i>	<i>-</i>	<i>-</i>
<i>B2. Gasto Etiquetado (sin incluir Amortización de la Deuda Pública)</i>	<i>-</i>	<i>-</i>	<i>-</i>
<i>C2. Remanentes de Transferencias Federales Etiquetadas aplicados en el periodo</i>	<i>-</i>	<i>-</i>	<i>-</i>
VII. Balance Presupuestario de Recursos Etiquetados (VII = A2 + A3.2 - B2 + C2)	-	-	-
VIII. Balance Presupuestario de Recursos Etiquetados sin Financiamiento Neto (VIII = VII - A3.2)	-	-	-

Rubro de Ingresos	Ingreso					Diferencia (6 = 5 - 1)
	Estimado	Ampliaciones y Reducciones	Modificado	Devengado	Recaudado	
	(1)	(2)	(3 = 1 + 2)	(4)	(5)	
Impuestos	-	-	-	-	-	-
Cuotas y Aportaciones de Seguridad Social	-	-	-	-	-	-
Contribuciones de Mejoras	-	-	-	-	-	-
Derechos	-	-	-	-	-	-
Productos	-	41,810	41,810	41,810	41,810	41,810
Aprovechamientos	-	-	-	-	-	-
Ingresos por Venta de Bienes, Prestación de Servicios y Otros Ingresos	-	4,556	4,556	4,556	4,556	4,556
Participaciones, Aportaciones, Convenios, Incentivos Derivados de la Colaboración Fiscal y Fondos Distintos de Aportaciones	-	-	-	-	-	-
Transferencias, Asignaciones, Subsidios y Subvenciones, y Pensiones y Jubilaciones	32,185,776	3,926,750	36,112,526	35,889,739	34,146,903	1,961,127
Ingresos Derivados de Financiamientos	-	-	-	-	-	-
Total	32,185,776	3,973,116	36,158,892	35,936,105	34,193,269	2,007,493
				Ingresos excedentes		

Estado Analítico de Ingresos Por Fuente de Financiamiento	Ingreso					Diferencia (6 = 5 - 1)
	Estimado	Ampliaciones y Reducciones	Modificado	Devengado	Recaudado	
	(1)	(2)	(3 = 1 + 2)	(4)	(5)	
Ingresos del Poder Ejecutivo Federal o Estatal y de los Municipios	-	-	-	-	-	-
Impuestos	-	-	-	-	-	-
Cuotas y Aportaciones de Seguridad Social	-	-	-	-	-	-
Contribuciones de Mejoras	-	-	-	-	-	-
Derechos	-	-	-	-	-	-
Productos ¹	-	-	-	-	-	-
Aprovechamientos ²	-	-	-	-	-	-
Participaciones, Aportaciones, Convenios, Incentivos Derivados de la Colaboración Fiscal y Fondos Distintos de Aportaciones	-	-	-	-	-	-
Transferencias, Asignaciones, Subsidios y Subvenciones, y Pensiones y Jubilaciones	-	-	-	-	-	-
Ingresos de los Entes Públicos de los Poderes Legislativo y Judicial, de los Órganos Autónomos y del Sector Paraestatal o Paramunicipal, así como de las Empresas Productivas del Estado	32,185,776	3,973,116	36,158,892	35,936,105	34,193,269	2,007,493
Cuotas y Aportaciones de Seguridad Social	-	-	-	-	-	-
Productos ¹	-	41,810	41,810	41,810	41,810	41,810
Ingresos por Venta de Bienes, Prestación de Servicios y Otros Ingresos ³	-	4,556	4,556	4,556	4,556	4,556
Transferencias, Asignaciones, Subsidios y Subvenciones, y Pensiones y Jubilaciones	32,185,776	3,926,750	36,112,526	35,889,739	34,146,903	1,961,127
Ingresos Derivados de Financiamientos	-	-	-	-	-	-
Ingresos Derivados de Financiamientos	-	-	-	-	-	-
Total	32,185,776	3,973,116	36,158,892	35,936,105	34,193,269	2,007,493
				Ingresos excedentes		

¹ Incluye intereses que generan las cuentas bancarias de los entes públicos en productos.

² Incluye donativos en efectivo del Poder Ejecutivo, entre otros aprovechamientos.

³ Se refiere a los ingresos propios obtenidos por los Poderes Legislativo y Judicial, los Órganos Autónomos y las entidades de la administración pública paraestatal y paramunicipal, por sus actividades diversas no inherentes a su operación que generan recursos y que no sean ingresos por venta de bienes o prestación de servicios, tales como donativos en efectivo, entre otros.

Concepto	Ingreso					Diferencia
	Estimado	Ampliaciones/ (Reducciones)	Modificado	Devengado	Recaudado	
Ingresos de Libre Disposición						
<i>Impuestos</i>	-	-	-	-	-	-
<i>Cuotas y Aportaciones de Seguridad Social</i>	-	-	-	-	-	-
<i>Contribuciones de Mejoras</i>	-	-	-	-	-	-
<i>Derechos</i>	-	-	-	-	-	-
<i>Productos</i>	-	41,810	41,810	41,810	41,810	41,810
<i>Aprovechamientos</i>	-	-	-	-	-	-
<i>Ingresos por Venta de Bienes y Prestación de Servicios</i>	-	4,556	4,556	4,556	4,556	4,556
<i>Participaciones</i>	-	-	-	-	-	-
Fondo General de Participaciones	-	-	-	-	-	-
Fondo de Fomento Municipal	-	-	-	-	-	-
Fondo de Fiscalización y Recaudación	-	-	-	-	-	-
Fondo de Compensación	-	-	-	-	-	-
Fondo de Extracción de Hidrocarburos	-	-	-	-	-	-
Impuesto Especial Sobre Producción y Servicios	-	-	-	-	-	-
0.136% de la Recaudación Federal Participable	-	-	-	-	-	-
3.17% Sobre Extracción de Petróleo	-	-	-	-	-	-
Gasolinas y Diésel	-	-	-	-	-	-
Fondo del Impuesto Sobre la Renta	-	-	-	-	-	-
Fondo de Estabilización de los Ingresos de las Ent. Fed.	-	-	-	-	-	-
<i>Incentivos Derivados de la Colaboración Fiscal</i>	-	-	-	-	-	-
Tenencia o Uso de Vehículos	-	-	-	-	-	-
Fondo de Compensación ISAN	-	-	-	-	-	-
Impuesto Sobre Automóviles Nuevos	-	-	-	-	-	-
Fondo de Compensación de Repecos-Intermedios	-	-	-	-	-	-
Otros Incentivos Económicos	-	-	-	-	-	-
<i>Transferencias y Asignaciones</i>	32,185,776	3,926,750	36,112,526	35,889,739	34,146,903	1,961,127
<i>Convenios</i>	-	-	-	-	-	-
Otros Convenios y Subsidios	-	-	-	-	-	-
<i>Otros Ingresos de Libre Disposición</i>	-	-	-	-	-	-
Participaciones en Ingresos Locales	-	-	-	-	-	-
Otros Ingresos de Libre Disposición	-	-	-	-	-	-
Total de Ingresos de Libre Disposición	32,185,776	3,973,116	36,158,892	35,936,105	34,193,269	2,007,493
Ingresos Excedentes de Ingresos de Libre Disposición						
Transferencias Federales Etiquetadas						
<i>Aportaciones</i>	-	-	-	-	-	-
Fondo de Aport. para la Nómina Educativa y Gto. Op.	-	-	-	-	-	-
Fondo de Aportaciones para los Servicios de Salud	-	-	-	-	-	-
Fondo de Aportaciones para la Infraestructura Social	-	-	-	-	-	-
Fondo de Aport. para el Fortalecimiento de los Municipios y de las Demarcaciones Territoriales del Distrito Federal	-	-	-	-	-	-
Fondo de Aportaciones Múltiples	-	-	-	-	-	-
Fondo de Aport. para la Educación Tec. y de Adultos	-	-	-	-	-	-
Fondo de Aportaciones para la Seguridad Pública de los Estados y del Distrito Federal	-	-	-	-	-	-
Fondo de Aportaciones para el Fortalecimiento de las Entidades Federativas	-	-	-	-	-	-
<i>Convenios</i>	-	-	-	-	-	-
Convenios de Protección Social en Salud	-	-	-	-	-	-
Convenios de Descentralización	-	-	-	-	-	-
Convenios de Reasignación	-	-	-	-	-	-
Otros Convenios y Subsidios	-	-	-	-	-	-
<i>Fondos Distintos de Aportaciones</i>	-	-	-	-	-	-
Fondo para Entidades Federativas y Municipios Productores de Hidrocarburos	-	-	-	-	-	-
Fondo Minero	-	-	-	-	-	-
<i>Transferencias, Asignaciones, Subsidios y Subvenciones, y Pensiones y Jubilaciones</i>	-	-	-	-	-	-
<i>Otras Transferencias Federales Etiquetadas</i>	-	-	-	-	-	-
Total de Transferencias Federales Etiquetadas	-	-	-	-	-	-
Ingresos Derivados de Financiamientos						
<i>Ingresos Derivados de Financiamientos</i>	-	-	-	-	-	-
Total de Ingresos	32,185,776	3,973,116	36,158,892	35,936,105	34,193,269	2,007,493
Datos Informativos						
1. Ingresos Derivados de Financiamientos con Fuente de Pago de Ingresos de Libre Disposición	-	-	-	-	-	-
2. Ingresos Derivados de Financiamientos con Fuente de Pago de Transferencias Federales Etiquetadas	-	-	-	-	-	-
3. Ingresos Derivados de Financiamientos	-	-	-	-	-	-



Cuenta Pública Anual 2023
Instituto de Servicios Registrales y Catastrales del Estado de Morelos
Estado Analítico del Ejercicio del Presupuesto de Egresos
Clasificación por Objeto del Gasto (Capítulo y Concepto)
Del 1 de enero al 31 de diciembre de 2023
(Cifras en Pesos)

Concepto	Egresos					Subejercicio 6 = (3 - 4)
	Aprobado	Ampliaciones/ (Reducciones)	Modificado	Devengado	Pagado	
	1	2	3 = (1 + 2)	4	5	
Servicios Personales	27,500,000	4,562,776	32,062,776	31,839,989	30,097,153	222,787
Remuneraciones al Personal de Carácter Permanente	12,948,650	(871,450)	12,077,200	11,854,413	11,854,413	222,787
Remuneraciones al Personal de Carácter Transitorio	-	-	-	-	-	-
Remuneraciones Adicionales y Especiales	5,275,600	4,028,929	9,304,529	9,304,529	7,561,693	-
Seguridad Social	4,037,500	1,868,240	5,905,740	5,905,740	5,905,740	-
Otras Prestaciones Sociales y Económicas	5,238,250	(462,943)	4,775,307	4,775,307	4,775,307	-
Previsiones	-	-	-	-	-	-
Pago de Estímulos a Servidores Públicos	-	-	-	-	-	-
Materiales y Suministros	1,039,766	(272,942)	766,824	762,879	710,564	3,945
Materiales de Admón, Emisión de Doctos. y Artículos Oficiales	822,316	(224,634)	597,682	594,901	565,571	2,781
Alimentos y Utensilios	16,500	2,573	19,073	18,213	17,313	860
Materias Primas y Materiales de Producción y Comercialización	-	-	-	-	-	-
Materiales y Artículos de Construcción y de Reparación	48,650	(35,161)	13,489	13,285	13,285	204
Productos Químicos, Farmacéuticos y de Laboratorio	-	-	-	-	-	-
Combustibles, Lubricantes y Aditivos	112,050	9,124	121,174	121,092	111,883	82
Vestuario, Blancos, Prendas de Protección y Artículos Deportivos	-	-	-	-	-	-
Materiales y Suministros Para Seguridad	-	-	-	-	-	-
Herramientas, Refacciones y Accesorios Menores	40,250	(24,844)	15,406	15,388	2,512	18
Servicios Generales	2,393,650	(210,054)	2,183,596	1,983,576	1,792,910	200,020
Servicios Básicos	592,300	(67,524)	524,776	513,401	462,806	11,375
Servicios de Arrendamiento	-	-	-	-	-	-
Servicios Profesionales, Científicos, Técnicos y Otros Servicios	985,950	(1,542)	984,408	912,470	912,469	71,938
Servicios Financieros, Bancarios y Comerciales	33,600	(7,864)	25,736	25,594	25,594	142
Servicios de Instalación, Reparación, Mantto. y Conservación	352,600	(166,737)	185,863	185,560	185,560	303
Servicios de Comunicación Social y Publicidad	-	-	-	-	-	-
Servicios de Traslado y Viáticos	13,300	(6,410)	6,890	5,687	5,687	1,203
Servicios Oficiales	-	-	-	-	-	-
Otros Servicios Generales	415,900	40,023	455,923	340,864	200,794	115,059
Transferencias, Asignaciones, Subsidios y Otras Ayudas	-	-	-	-	-	-
Transferencias Internas y Asignaciones al Sector Público	-	-	-	-	-	-
Transferencias al Resto del Sector Público	-	-	-	-	-	-
Subsidios y Subvenciones	-	-	-	-	-	-
Ayudas Sociales	-	-	-	-	-	-
Pensiones y Jubilaciones	-	-	-	-	-	-
Transferencias a Fideicomisos, Mandatos y Otros Análogos	-	-	-	-	-	-
Transferencias a la Seguridad Social	-	-	-	-	-	-
Donativos	-	-	-	-	-	-
Transferencias al Exterior	-	-	-	-	-	-
Bienes Muebles, Inmuebles e Intangibles	1,252,360	(106,664)	1,145,696	1,145,623	1,145,623	73
Mobiliario y Equipo de Administración	-	-	-	-	-	-
Mobiliario y Equipo Educativo y Recreativo	-	-	-	-	-	-
Equipo e Instrumental Médico y de Laboratorio	-	-	-	-	-	-
Vehículos y Equipo de Transporte	275,000	(3,100)	271,900	271,900	271,900	-
Equipo de Defensa y Seguridad	-	-	-	-	-	-
Maquinaria, Otros Equipos y Herramientas	-	-	-	-	-	-
Activos Biológicos	-	-	-	-	-	-
Bienes Inmuebles	-	-	-	-	-	-
Activos Intangibles	977,360	(103,564)	873,796	873,723	873,723	73
Inversión Pública	-	-	-	-	-	-
Obra Pública en Bienes de Dominio Público	-	-	-	-	-	-
Obra Pública en Bienes Propios	-	-	-	-	-	-
Proyectos Productivos y Acciones de Fomento	-	-	-	-	-	-
Inversiones Financieras y Otras Provisiones	-	-	-	-	-	-
Inversiones Para el Fomento de Actividades Productivas	-	-	-	-	-	-
Acciones y Participaciones de Capital	-	-	-	-	-	-
Compra de Títulos y Valores	-	-	-	-	-	-
Concesión de Préstamos	-	-	-	-	-	-
Inversiones en Fideicomisos, Mandatos y Otros Análogos	-	-	-	-	-	-
Otras Inversiones Financieras	-	-	-	-	-	-
Provisiones para Contingencias y Otras Erogaciones Especiales	-	-	-	-	-	-
Participaciones y Aportaciones	-	-	-	-	-	-
Participaciones	-	-	-	-	-	-
Aportaciones	-	-	-	-	-	-
Convenios	-	-	-	-	-	-
Deuda Pública	-	-	-	-	-	-
Amortización de la Deuda Pública	-	-	-	-	-	-
Intereses de la Deuda Pública	-	-	-	-	-	-
Comisiones de la Deuda Pública	-	-	-	-	-	-
Gastos de la Deuda Pública	-	-	-	-	-	-
Costo por Coberturas	-	-	-	-	-	-
Apoyos Financieros	-	-	-	-	-	-
Adeudos de Ejercicios Fiscales Anteriores (Adefas)	-	-	-	-	-	-
Total del Gasto	32,185,776	3,973,116	36,158,892	35,732,067	33,746,250	426,825

Concepto	Egresos					Subejercicio
	Aprobado	Ampliaciones / (Reducciones)	Modificado	Devengado	Pagado	
Gasto No Etiquetado	32,185,776	3,973,116	36,158,892	35,732,067	33,746,250	426,825
Servicios Personales	27,500,000	4,562,776	32,062,776	31,839,989	30,097,153	222,787
Remuneraciones al Personal de Carácter Permanente	12,948,650	(871,450)	12,077,200	11,854,413	11,854,413	222,787
Remuneraciones al Personal de Carácter Transitorio	-	-	-	-	-	-
Remuneraciones Adicionales y Especiales	5,275,600	4,028,929	9,304,529	9,304,529	7,561,693	-
Seguridad Social	4,037,500	1,868,240	5,905,740	5,905,740	5,905,740	-
Otras Prestaciones Sociales y Económicas	5,238,250	(462,943)	4,775,307	4,775,307	4,775,307	-
Previsiones	-	-	-	-	-	-
Pago de Estímulos a Servidores Públicos	-	-	-	-	-	-
Materiales y Suministros	1,039,766	(272,942)	766,824	762,879	710,564	3,945
Materiales de Admón., Emisión de Doctos. y Art. Oficiales	822,316	(224,634)	597,682	594,901	565,571	2,781
Alimentos y Utensilios	16,500	2,573	19,073	18,213	17,313	860
Materias Primas y Materiales de Prod. y Comercialización	-	-	-	-	-	-
Materiales y Artículos de Construcción y de Reparación	48,650	(35,161)	13,489	13,285	13,285	204
Productos Químicos, Farmacéuticos y de Laboratorio	-	-	-	-	-	-
Combustibles, Lubricantes y Aditivos	112,050	9,124	121,174	121,092	111,883	82
Vestuario, Blancos, Prendas de Protección y Art. Deportivos	-	-	-	-	-	-
Materiales y Suministros Para Seguridad	-	-	-	-	-	-
Herramientas, Refacciones y Accesorios Menores	40,250	(24,844)	15,406	15,388	2,512	18
Servicios Generales	2,393,650	(210,054)	2,183,596	1,983,576	1,792,910	200,020
Servicios Básicos	592,300	(67,524)	524,776	513,401	462,806	11,375
Servicios de Arrendamiento	-	-	-	-	-	-
Servicios Profesionales, Científicos, Técnicos y Otros Serv.	985,950	(1,542)	984,408	912,470	912,469	71,938
Servicios Financieros, Bancarios y Comerciales	33,600	(7,864)	25,736	25,594	25,594	142
Servicios de Instalación, Reparación, Mantto. y Conservación	352,600	(166,737)	185,863	185,560	185,560	303
Servicios de Comunicación Social y Publicidad	-	-	-	-	-	-
Servicios de Traslado y Viáticos	13,300	(6,410)	6,890	5,687	5,687	1,203
Servicios Oficiales	-	-	-	-	-	-
Otros Servicios Generales	415,900	40,023	455,923	340,864	200,794	115,059
Transferencias, Asignaciones, Subsidios y Otras Ayudas	-	-	-	-	-	-
Transferencias Internas y Asignaciones al Sector Público	-	-	-	-	-	-
Transferencias al Resto del Sector Público	-	-	-	-	-	-
Subsidios y Subvenciones	-	-	-	-	-	-
Ayudas Sociales	-	-	-	-	-	-
Pensiones y Jubilaciones	-	-	-	-	-	-
Transferencias a Fideicomisos, Mandatos y Otros Análogos	-	-	-	-	-	-
Transferencias a la Seguridad Social	-	-	-	-	-	-
Donativos	-	-	-	-	-	-
Transferencias al Exterior	-	-	-	-	-	-
Bienes Muebles, Inmuebles e Intangibles	1,252,360	(106,664)	1,145,696	1,145,623	1,145,623	73
Mobiliario y Equipo de Administración	-	-	-	-	-	-
Mobiliario y Equipo Educacional y Recreativo	-	-	-	-	-	-
Equipo e Instrumental Médico y de Laboratorio	-	-	-	-	-	-
Vehículos y Equipo de Transporte	275,000	(3,100)	271,900	271,900	271,900	-
Equipo de Defensa y Seguridad	-	-	-	-	-	-
Maquinaria, Otros Equipos y Herramientas	-	-	-	-	-	-
Activos Biológicos	-	-	-	-	-	-
Bienes Inmuebles	-	-	-	-	-	-
Activos Intangibles	977,360	(103,564)	873,796	873,723	873,723	73
Inversión Pública	-	-	-	-	-	-
Obra Pública en Bienes de Dominio Público	-	-	-	-	-	-
Obra Pública en Bienes Propios	-	-	-	-	-	-
Proyectos Productivos y Acciones de Fomento	-	-	-	-	-	-
Inversiones Financieras y Otras Provisiones	-	-	-	-	-	-
Inversiones Para el Fomento de Actividades Productivas	-	-	-	-	-	-
Acciones y Participaciones de Capital	-	-	-	-	-	-
Compra de Títulos y Valores	-	-	-	-	-	-
Concesión de Préstamos	-	-	-	-	-	-
Inversiones en Fideicomisos, Mandatos y Otros Análogos	-	-	-	-	-	-
Fideicomiso de Desastres Naturales (Informativo)	-	-	-	-	-	-
Otras Inversiones Financieras	-	-	-	-	-	-
Provisiones para Contingencias y Otras Erogaciones Especiales	-	-	-	-	-	-
Participaciones y Aportaciones	-	-	-	-	-	-
Participaciones	-	-	-	-	-	-
Aportaciones	-	-	-	-	-	-
Convenios	-	-	-	-	-	-
Deuda Pública	-	-	-	-	-	-
Amortización de la Deuda Pública	-	-	-	-	-	-
Intereses de la Deuda Pública	-	-	-	-	-	-
Comisiones de la Deuda Pública	-	-	-	-	-	-
Gastos de la Deuda Pública	-	-	-	-	-	-
Costo por Coberturas	-	-	-	-	-	-
Apoyos Financieros	-	-	-	-	-	-
Adeudos de Ejercicios Fiscales Anteriores (Adefas)	-	-	-	-	-	-



Cuenta Pública Anual 2023
Instituto de Servicios Registrales y Catastrales del Estado de Morelos
Estado Analítico del Ejercicio del Presupuesto de Egresos Detallado - LDF
Clasificación por Objeto del Gasto (Capítulo y Concepto)
Del 1 de enero al 31 de diciembre de 2023
(Cifras en Pesos)

Concepto	Egresos					Subejercicio
	Aprobado	Ampliaciones / (Reducciones)	Modificado	Devengado	Pagado	
Gasto Etiquetado	-	-	-	-	-	-
Servicios Personales	-	-	-	-	-	-
Remuneraciones al Personal de Carácter Permanente	-	-	-	-	-	-
Remuneraciones al Personal de Carácter Transitorio	-	-	-	-	-	-
Remuneraciones Adicionales y Especiales	-	-	-	-	-	-
Seguridad Social	-	-	-	-	-	-
Otras Prestaciones Sociales y Económicas	-	-	-	-	-	-
Previsiones	-	-	-	-	-	-
Pago de Estímulos a Servidores Públicos	-	-	-	-	-	-
Materiales y Suministros	-	-	-	-	-	-
Materiales de Admón., Emisión de Doctos. y Art. Oficiales	-	-	-	-	-	-
Alimentos y Utensilios	-	-	-	-	-	-
Materias Primas y Materiales de Prod. y Comercialización	-	-	-	-	-	-
Materiales y Artículos de Construcción y de Reparación	-	-	-	-	-	-
Productos Químicos, Farmacéuticos y de Laboratorio	-	-	-	-	-	-
Combustibles, Lubricantes y Aditivos	-	-	-	-	-	-
Vestuario, Blancos, Prendas de Protección y Art. Deportivos	-	-	-	-	-	-
Materiales y Suministros Para Seguridad	-	-	-	-	-	-
Herramientas, Refacciones y Accesorios Menores	-	-	-	-	-	-
Servicios Generales	-	-	-	-	-	-
Servicios Básicos	-	-	-	-	-	-
Servicios de Arrendamiento	-	-	-	-	-	-
Servicios Profesionales, Científicos, Técnicos y Otros Serv.	-	-	-	-	-	-
Servicios Financieros, Bancarios y Comerciales	-	-	-	-	-	-
Servicios de Instalación, Reparación, Mantto. y Conservación	-	-	-	-	-	-
Servicios de Comunicación Social y Publicidad	-	-	-	-	-	-
Servicios de Traslado y Viáticos	-	-	-	-	-	-
Servicios Oficiales	-	-	-	-	-	-
Otros Servicios Generales	-	-	-	-	-	-
Transferencias, Asignaciones, Subsidios y Otras Ayudas	-	-	-	-	-	-
Transferencias Internas y Asignaciones al Sector Público	-	-	-	-	-	-
Transferencias al Resto del Sector Público	-	-	-	-	-	-
Subsidios y Subvenciones	-	-	-	-	-	-
Ayudas Sociales	-	-	-	-	-	-
Pensiones y Jubilaciones	-	-	-	-	-	-
Transferencias a Fideicomisos, Mandatos y Otros Análogos	-	-	-	-	-	-
Transferencias a la Seguridad Social	-	-	-	-	-	-
Donativos	-	-	-	-	-	-
Transferencias al Exterior	-	-	-	-	-	-
Bienes Muebles, Inmuebles e Intangibles	-	-	-	-	-	-
Mobiliario y Equipo de Administración	-	-	-	-	-	-
Mobiliario y Equipo Educativo y Recreativo	-	-	-	-	-	-
Equipo e Instrumental Médico y de Laboratorio	-	-	-	-	-	-
Vehículos y Equipo de Transporte	-	-	-	-	-	-
Equipo de Defensa y Seguridad	-	-	-	-	-	-
Maquinaria, Otros Equipos y Herramientas	-	-	-	-	-	-
Activos Biológicos	-	-	-	-	-	-
Bienes Inmuebles	-	-	-	-	-	-
Activos Intangibles	-	-	-	-	-	-
Inversión Pública	-	-	-	-	-	-
Obra Pública en Bienes de Dominio Público	-	-	-	-	-	-
Obra Pública en Bienes Propios	-	-	-	-	-	-
Proyectos Productivos y Acciones de Fomento	-	-	-	-	-	-
Inversiones Financieras y Otras Provisiones	-	-	-	-	-	-
Inversiones Para el Fomento de Actividades Productivas	-	-	-	-	-	-
Acciones y Participaciones de Capital	-	-	-	-	-	-
Compra de Títulos y Valores	-	-	-	-	-	-
Concesión de Préstamos	-	-	-	-	-	-
Inversiones en Fideicomisos, Mandatos y Otros Análogos	-	-	-	-	-	-
Fideicomiso de Desastres Naturales (Informativo)	-	-	-	-	-	-
Otras Inversiones Financieras	-	-	-	-	-	-
Provisiones para Contingencias y Otras Erogaciones Especiales	-	-	-	-	-	-
Participaciones y Aportaciones	-	-	-	-	-	-
Participaciones	-	-	-	-	-	-
Aportaciones	-	-	-	-	-	-
Convenios	-	-	-	-	-	-
Deuda Pública	-	-	-	-	-	-
Amortización de la Deuda Pública	-	-	-	-	-	-
Intereses de la Deuda Pública	-	-	-	-	-	-
Comisiones de la Deuda Pública	-	-	-	-	-	-
Gastos de la Deuda Pública	-	-	-	-	-	-
Costo por Coberturas	-	-	-	-	-	-
Apoyos Financieros	-	-	-	-	-	-
Adeudos de Ejercicios Fiscales Anteriores (Adefas)	-	-	-	-	-	-
Total de Egresos	32,185,776	3,973,116	36,158,892	35,732,067	33,746,250	426,825



Cuenta Pública Anual 2023
Instituto de Servicios Registrales y Catastrales del Estado de Morelos
Estado Analítico del Ejercicio del Presupuesto de Egresos
Clasificación Administrativa
Del 1 de enero al 31 de diciembre de 2023
(Cifras en Pesos)

Concepto	Egresos					Subejercicio 6 = (3 - 4)
	Aprobado	Ampliaciones/ (Reducciones)	Modificado	Devengado	Pagado	
	1	2	3 = (1 + 2)	4	5	
Jefatura de la Oficina de la Gobernatura del Estado	-	-	-	-	-	-
Secretaría de Gobierno	-	-	-	-	-	-
Secretaría de Hacienda	-	-	-	-	-	-
Secretaría de Desarrollo Económico y del Trabajo	-	-	-	-	-	-
Secretaría de Desarrollo Agropecuario	-	-	-	-	-	-
Secretaría de Obras Públicas	-	-	-	-	-	-
Secretaría de Educación	-	-	-	-	-	-
Secretaría de Salud	-	-	-	-	-	-
Secretaría de Administración	-	-	-	-	-	-
Secretaría de la Contraloría	-	-	-	-	-	-
Secretaría de Turismo y Cultura	-	-	-	-	-	-
Secretaría de Desarrollo Social	-	-	-	-	-	-
Secretaría de Desarrollo Sustentable	-	-	-	-	-	-
Secretaría de Movilidad y Transporte	-	-	-	-	-	-
Comisión Estatal de Seguridad Pública	-	-	-	-	-	-
Consejería Jurídica	-	-	-	-	-	-
Gastos Institucionales	-	-	-	-	-	-
Total del Gasto	-	-	-	-	-	-

Instituto de Servicios Registrales y Catastrales del Estado de Morelos
Estado Analítico del Ejercicio del Presupuesto de Egresos
Clasificación Administrativa
Del 1 de enero al 31 de diciembre de 2023

Concepto	Egresos					Subejercicio 6 = (3 - 4)
	Aprobado	Ampliaciones/ (Reducciones)	Modificado	Devengado	Pagado	
	1	2	3 = (1 + 2)	4	5	
Poder Ejecutivo	-	-	-	-	-	-
Poder Legislativo	-	-	-	-	-	-
Poder Judicial	-	-	-	-	-	-
Organismos Autónomos	-	-	-	-	-	-
Poder Ejecutivo de los Municipios	-	-	-	-	-	-
Total del Gasto	-	-	-	-	-	-

Sector Paraestatal del Gobierno del Estado de Morelos
Estado Analítico del Ejercicio del Presupuesto de Egresos
Clasificación Administrativa
Del 1 de enero al 31 de diciembre de 2023

Concepto	Egresos					Subejercicio 6 = (3 - 4)
	Aprobado	Ampliaciones/ (Reducciones)	Modificado	Devengado	Pagado	
	1	2	3 = (1 + 2)	4	5	
Entidades Paraestatales y Fideicomisos No Empresariales y No Financieros	32,185,776	3,973,116	36,158,892	35,732,067	33,746,250	426,825
Instituciones Públicas de la Seguridad Social	-	-	-	-	-	-
Entidades Paraestatales Empresariales No Financieras con Participación Estatal Mayoritaria	-	-	-	-	-	-
Fideicomisos Empresariales No Financieros con Participación Estatal Mayoritaria	-	-	-	-	-	-
Entidades Paraestatales Empresariales Financieras Monetarias con Participación Estatal Mayoritaria	-	-	-	-	-	-
Entidades Paraestatales Empresariales Financieras No Monetarias con Participación Estatal Mayoritaria	-	-	-	-	-	-
Fideicomisos Financieros Públicos con Participación Estatal Mayoritaria	-	-	-	-	-	-
Total del Gasto	32,185,776	3,973,116	36,158,892	35,732,067	33,746,250	426,825



Cuenta Pública Anual 2023
Instituto de Servicios Registrales y Catastrales del Estado de Morelos
Estado Analítico del Ejercicio del Presupuesto de Egresos Detallado - LDF
Clasificación Administrativa
Del 1 de enero al 31 de diciembre de 2023
(Cifras en Pesos)

Concepto	Egresos					Subejercicio
	Aprobado	Ampliaciones/ (Reducciones)	Modificado	Devengado	Pagado	
Gasto No Etiquetado	32,185,776	3,973,116	36,158,892	35,732,067	33,746,250	426,825
Jefatura de la Oficina de la Gubernatura del Estado	-	-	-	-	-	-
Secretaría de Gobierno	-	-	-	-	-	-
Secretaría de Hacienda	-	-	-	-	-	-
Secretaría de Desarrollo Económico y del Trabajo	-	-	-	-	-	-
Secretaría de Desarrollo Agropecuario	-	-	-	-	-	-
Secretaría de Obras Públicas	-	-	-	-	-	-
Secretaría de Educación	-	-	-	-	-	-
Secretaría de Salud	-	-	-	-	-	-
Secretaría de Administración	-	-	-	-	-	-
Secretaría de la Contraloría	-	-	-	-	-	-
Secretaría de Turismo y Cultura	-	-	-	-	-	-
Secretaría de Desarrollo Social	-	-	-	-	-	-
Secretaría de Desarrollo Sustentable	-	-	-	-	-	-
Secretaría de Movilidad y Transporte	-	-	-	-	-	-
Comisión Estatal de Seguridad Pública	-	-	-	-	-	-
Consejería Jurídica	-	-	-	-	-	-
Gastos Institucionales	-	-	-	-	-	-
Poder Legislativo	-	-	-	-	-	-
Poder Judicial	-	-	-	-	-	-
Organismos Autónomos	-	-	-	-	-	-
Entidades Paraestatales y Fideicomisos No Empresariales y No Financieros	32,185,776	3,973,116	36,158,892	35,732,067	33,746,250	426,825
Entidades Paraestatales Empresariales No Financieras con Participación Estatal Mayoritaria	-	-	-	-	-	-
Poder Ejecutivo de los Municipios	-	-	-	-	-	-
Gasto Etiquetado	-	-	-	-	-	-
Jefatura de la Oficina de la Gubernatura del Estado	-	-	-	-	-	-
Secretaría de Gobierno	-	-	-	-	-	-
Secretaría de Hacienda	-	-	-	-	-	-
Secretaría de Desarrollo Económico y del Trabajo	-	-	-	-	-	-
Secretaría de Desarrollo Agropecuario	-	-	-	-	-	-
Secretaría de Obras Públicas	-	-	-	-	-	-
Secretaría de Educación	-	-	-	-	-	-
Secretaría de Salud	-	-	-	-	-	-
Secretaría de Administración	-	-	-	-	-	-
Secretaría de la Contraloría	-	-	-	-	-	-
Secretaría de Turismo y Cultura	-	-	-	-	-	-
Secretaría de Desarrollo Social	-	-	-	-	-	-
Secretaría de Desarrollo Sustentable	-	-	-	-	-	-
Secretaría de Movilidad y Transporte	-	-	-	-	-	-
Comisión Estatal de Seguridad Pública	-	-	-	-	-	-
Consejería Jurídica	-	-	-	-	-	-
Gastos Institucionales	-	-	-	-	-	-
Poder Legislativo	-	-	-	-	-	-
Poder Judicial	-	-	-	-	-	-
Organismos Autónomos	-	-	-	-	-	-
Entidades Paraestatales y Fideicomisos No Empresariales y No Financieros	-	-	-	-	-	-
Entidades Paraestatales Empresariales No Financieras con Participación Estatal Mayoritaria	-	-	-	-	-	-
Poder Ejecutivo de los Municipios	-	-	-	-	-	-
Total de Egresos	32,185,776	3,973,116	36,158,892	35,732,067	33,746,250	426,825

Cuenta Pública Anual 2023
Instituto de Servicios Registrales y Catastrales del Estado de Morelos
Estado Analítico del Ejercicio del Presupuesto de Egresos
Clasificación Funcional (Finalidad y Función)
Del 1 de enero al 31 de diciembre de 2023
(Cifras en Pesos)

Concepto	Egresos					Subejercicio
	Aprobado	Ampliaciones/ (Reducciones)	Modificado	Devengado	Pagado	
	1	2	3 = (1 + 2)	4	5	
Gobierno	32,185,776	3,973,116	36,158,892	35,732,067	33,746,250	426,825
Legislación	-	-	-	-	-	-
Justicia	-	-	-	-	-	-
Coordinación de la Política de Gobierno	-	-	-	-	-	-
Relaciones Exteriores	-	-	-	-	-	-
Asuntos Financieros y Hacendarios	-	-	-	-	-	-
Seguridad Nacional	-	-	-	-	-	-
Asuntos de Orden Público y de Seguridad Interior	-	-	-	-	-	-
Otros Servicios Generales	32,185,776	3,973,116	36,158,892	35,732,067	33,746,250	426,825
Desarrollo Social	-	-	-	-	-	-
Protección Ambiental	-	-	-	-	-	-
Vivienda y Servicios a la Comunidad	-	-	-	-	-	-
Salud	-	-	-	-	-	-
Recreación, Cultura y Otras Manifestaciones Sociales	-	-	-	-	-	-
Educación	-	-	-	-	-	-
Protección Social	-	-	-	-	-	-
Otros Asuntos Sociales	-	-	-	-	-	-
Desarrollo Económico	-	-	-	-	-	-
Asuntos Económicos, Comerciales y Laborales en General	-	-	-	-	-	-
Agropecuaria, Silvicultura, Pesca y Caza	-	-	-	-	-	-
Combustibles y Energía	-	-	-	-	-	-
Minería, Manufacturas y Construcción	-	-	-	-	-	-
Transporte	-	-	-	-	-	-
Comunicaciones	-	-	-	-	-	-
Turismo	-	-	-	-	-	-
Ciencia, Tecnología e Innovación	-	-	-	-	-	-
Otras Industrias y Otros Asuntos Económicos	-	-	-	-	-	-
Otras no Clasificadas en Funciones Anteriores	-	-	-	-	-	-
Transacciones de la Deuda Pública / Costo Financiero de la Deuda	-	-	-	-	-	-
Transferencias, Participaciones y Aportaciones entre Diferentes Niveles y Ordenes de Gobierno	-	-	-	-	-	-
Saneamiento del Sistema Financiero	-	-	-	-	-	-
Adeudos de Ejercicios Fiscales Anteriores	-	-	-	-	-	-
Total del Gasto	32,185,776	3,973,116	36,158,892	35,732,067	33,746,250	426,825

Concepto	Egresos					Subejercicio
	Aprobado	Ampliaciones/ (Reducciones)	Modificado	Devengado	Pagado	
Gasto No Etiquetado	32,185,776	3,973,116	36,158,892	35,732,067	33,746,250	426,825
<i>Gobierno</i>	<i>32,185,776</i>	<i>3,973,116</i>	<i>36,158,892</i>	<i>35,732,067</i>	<i>33,746,250</i>	<i>426,825</i>
Legislación	-	-	-	-	-	-
Justicia	-	-	-	-	-	-
Coordinación de la Política de Gobierno	-	-	-	-	-	-
Relaciones Exteriores	-	-	-	-	-	-
Asuntos Financieros y Hacendarios	-	-	-	-	-	-
Seguridad Nacional	-	-	-	-	-	-
Asuntos de Orden Público y de Seguridad Interior	-	-	-	-	-	-
Otros Servicios Generales	32,185,776	3,973,116	36,158,892	35,732,067	33,746,250	426,825
<i>Desarrollo Social</i>	-	-	-	-	-	-
Protección Ambiental	-	-	-	-	-	-
Vivienda y Servicios a la Comunidad	-	-	-	-	-	-
Salud	-	-	-	-	-	-
Recreación, Cultura y Otras Manifestaciones Sociales	-	-	-	-	-	-
Educación	-	-	-	-	-	-
Protección Social	-	-	-	-	-	-
Otros Asuntos Sociales	-	-	-	-	-	-
<i>Desarrollo Económico</i>	-	-	-	-	-	-
Asuntos Económicos, Comerciales y Laborales en Gral.	-	-	-	-	-	-
Agropecuaria, Silvicultura, Pesca y Caza	-	-	-	-	-	-
Combustibles y Energía	-	-	-	-	-	-
Minería, Manufacturas y Construcción	-	-	-	-	-	-
Transporte	-	-	-	-	-	-
Comunicaciones	-	-	-	-	-	-
Turismo	-	-	-	-	-	-
Ciencia, Tecnología e Innovación	-	-	-	-	-	-
Otras Industrias y Otros Asuntos Económicos	-	-	-	-	-	-
<i>Otras no Clasificadas en Funciones Anteriores</i>	-	-	-	-	-	-
Transacciones de la Deuda Pública / Costo Financiero de la Deuda	-	-	-	-	-	-
Transferencias, Participaciones y Aportaciones entre Diferentes Niveles y Ordenes de Gobierno	-	-	-	-	-	-
Saneamiento del Sistema Financiero	-	-	-	-	-	-
Adeudos de Ejercicios Fiscales Anteriores	-	-	-	-	-	-
Gasto Etiquetado	-	-	-	-	-	-
<i>Gobierno</i>	-	-	-	-	-	-
Legislación	-	-	-	-	-	-
Justicia	-	-	-	-	-	-
Coordinación de la Política de Gobierno	-	-	-	-	-	-
Relaciones Exteriores	-	-	-	-	-	-
Asuntos Financieros y Hacendarios	-	-	-	-	-	-
Seguridad Nacional	-	-	-	-	-	-
Asuntos de Orden Público y de Seguridad Interior	-	-	-	-	-	-
Otros Servicios Generales	-	-	-	-	-	-
<i>Desarrollo Social</i>	-	-	-	-	-	-
Protección Ambiental	-	-	-	-	-	-
Vivienda y Servicios a la Comunidad	-	-	-	-	-	-
Salud	-	-	-	-	-	-
Recreación, Cultura y Otras Manifestaciones Sociales	-	-	-	-	-	-
Educación	-	-	-	-	-	-
Protección Social	-	-	-	-	-	-
Otros Asuntos Sociales	-	-	-	-	-	-
<i>Desarrollo Económico</i>	-	-	-	-	-	-
Asuntos Económicos, Comerciales y Laborales en Gral.	-	-	-	-	-	-
Agropecuaria, Silvicultura, Pesca y Caza	-	-	-	-	-	-
Combustibles y Energía	-	-	-	-	-	-
Minería, Manufacturas y Construcción	-	-	-	-	-	-
Transporte	-	-	-	-	-	-
Comunicaciones	-	-	-	-	-	-
Turismo	-	-	-	-	-	-
Ciencia, Tecnología e Innovación	-	-	-	-	-	-
Otras Industrias y Otros Asuntos Económicos	-	-	-	-	-	-
<i>Otras no Clasificadas en Funciones Anteriores</i>	-	-	-	-	-	-
Transacciones de la Deuda Pública / Costo Financiero de la Deuda	-	-	-	-	-	-
Transferencias, Participaciones y Aportaciones entre Diferentes Niveles y Ordenes de Gobierno	-	-	-	-	-	-
Saneamiento del Sistema Financiero	-	-	-	-	-	-
Adeudos de Ejercicios Fiscales Anteriores	-	-	-	-	-	-
Total del Egresos	32,185,776	3,973,116	36,158,892	35,732,067	33,746,250	426,825

Concepto	Egresos					Subejercicio
	Aprobado	Ampliaciones/ (Reducciones)	Modificado	Devengado	Pagado	
Gasto No Etiquetado	27,500,000	4,562,776	32,062,776	31,839,989	30,097,153	222,787
<i>Personal Administrativo y de Servicio Público</i>	<i>27,500,000</i>	<i>4,562,776</i>	<i>32,062,776</i>	<i>31,839,989</i>	<i>30,097,153</i>	<i>222,787</i>
<i>Magisterio</i>	-	-	-	-	-	-
<i>Servicios de Salud</i>	-	-	-	-	-	-
<i>Personal Administrativo</i>	-	-	-	-	-	-
<i>Personal Médico, Paramédico y afín</i>	-	-	-	-	-	-
<i>Seguridad Pública</i>	-	-	-	-	-	-
<i>Gastos Asociados a la Implementación de Nuevas Leyes Fed. o Reformas a las Mismas</i>	-	-	-	-	-	-
<i>Nombre del Programa o Ley 1</i>	-	-	-	-	-	-
<i>Nombre del Programa o Ley 2</i>	-	-	-	-	-	-
<i>Sentencias Laborales Definitivas</i>	-	-	-	-	-	-
Gasto Etiquetado	-	-	-	-	-	-
<i>Personal Administrativo y de Servicio Público</i>	-	-	-	-	-	-
<i>Magisterio</i>	-	-	-	-	-	-
<i>Servicios de Salud</i>	-	-	-	-	-	-
<i>Personal Administrativo</i>	-	-	-	-	-	-
<i>Personal Médico, Paramédico y afín</i>	-	-	-	-	-	-
<i>Seguridad Pública</i>	-	-	-	-	-	-
<i>Gastos Asociados a la Implementación de Nuevas Leyes Fed. o Reformas a las Mismas</i>	-	-	-	-	-	-
<i>Nombre del Programa o Ley 1</i>	-	-	-	-	-	-
<i>Nombre del Programa o Ley 2</i>	-	-	-	-	-	-
<i>Sentencias Laborales Definitivas</i>	-	-	-	-	-	-
Total del Gasto en Servicios Personales	27,500,000	4,562,776	32,062,776	31,839,989	30,097,153	222,787

Cuenta Pública Anual 2023
Instituto de Servicios Registrales y Catastrales del Estado de Morelos
Estado Analítico del Ejercicio del Presupuesto de Egresos
Clasificación Económica (por Tipo de Gasto)
Del 1 de enero al 31 de diciembre de 2023
(Cifras en Pesos)

Concepto	Egresos					
	Aprobado	Ampliaciones/ (Reducciones)	Modificado	Devengado	Pagado	Subejercicio
	1	2	3 = (1 + 2)	4	5	6 = (3 - 4)
Gasto Corriente	30,933,416	4,079,780	35,013,196	34,586,445	32,600,628	426,751
Gasto de Capital	1,252,360	(106,664)	1,145,696	1,145,622	1,145,622	74
Amortización de la Deuda y Disminución de Pasivos	-	-	-	-	-	-
Pensiones y Jubilaciones	-	-	-	-	-	-
Participaciones	-	-	-	-	-	-
Total del Gasto	32,185,776	3,973,116	36,158,892	35,732,067	33,746,250	426,825



INSTITUTO DE SERVICIOS REGISTRALES Y CATASTRALES
DEL ESTADO DE MORELOS
Organismo Público Descentralizado - Certificado B-01 la Norma ISO 9001:2008

CUENTA PUBLICA ANUAL
Instituto de Servicios Registrales y Catastrales del Estado de Morelos
Flujo de Fondos
Del 1 de Enero al 31 de Diciembre de 2023
(Pesos)

Concepto	Estimado	Modificado	Devengado	Recaudado/Pagado
I. INGRESOS PRESUPUESTARIOS				
Ingreso de Libre Disposición	32,185,776.00	36,112,526.00	35,889,739.00	34,146,903.00
Ingreso Etiquetado				
Total Ingresos Presupuestarios	32,185,776.00	36,112,526.00	35,889,739.00	34,146,903.00
II. REMANENTES DE EJERCICIO ANTERIOR				
Remanentes de Ingresos de Libre Disposición aplicados en el periodo	0.00	0.00	0.00	0.00
Total Remanentes del Ejercicio Anterior	0.00	0.00	0.00	0.00
III. RENDIMIENTOS GANADOS	0.00	41,810.00	41,810.00	41,810.00
Rendimientos ganados	0.00	41,810.00	41,810.00	41,810.00
IV. OTROS INGRESOS	0.00	4,556.00	4,556.00	4,556.00
Máquina Vending		4,556.00	4,556.00	4,556.00
TOTAL DE INGRESOS EJERCICIO 2022	32,185,776.00	36,158,892.00	35,936,105.00	34,193,269.00
III. EGRESOS PRESUPUESTARIO				
Gasto No Etiquetado	32,185,776.00	36,158,892.00	35,732,067.00	33,746,250.00
Gasto Etiquetado	0.00	0.00	0.00	0.00
Total Egresos Presupuestarios	32,185,776.00	36,158,892.00	35,732,067.00	33,746,250.00
IV. Total Flujo de Fondos	0.00	0.00	204,038.00	447,019.00



Información Programática

CUENTA PÚBLICA ANUAL | 2023
INSTITUTO DE SERVICIOS REGISTRALES Y CATASTRALES

Concepto	Egresos					Subejercicio
	Aprobado 1	Ampliaciones/ (Reducciones) 2	Modificado 3 = (1 + 2.)	Devengado 4	Pagado 5	
Programas						6 = (3 - 4)
Subsidios a Reglas de Operación						
Otros Subsidios	-	-	-	-	-	-
Desempeño de las Funciones	32,185,776	3,973,116	36,158,892	35,732,067	33,746,250	426,825
Prestación de Servicios Públicos	32,185,776	3,973,116	36,158,892	35,732,067	33,746,250	426,825
Provisión de Bienes Públicos	-	-	-	-	-	-
Planeación, Seguimiento y Evaluación de Políticas Públicas	-	-	-	-	-	-
Promoción y Fomento	-	-	-	-	-	-
Regulación y Supervisión	-	-	-	-	-	-
Funciones de las Fuerzas Armadas (Únicamente Gobierno Federal)	-	-	-	-	-	-
Específicos	-	-	-	-	-	-
Proyectos de Inversión	-	-	-	-	-	-
Administrativos y de Apoyo	-	-	-	-	-	-
Apoyo al Proceso Presupuestario y para Mejorar la Eficiencia Institucional	-	-	-	-	-	-
Apoyo a la Función Pública y al Mejoramiento de la Gestión	-	-	-	-	-	-
Operaciones Ajenas	-	-	-	-	-	-
Compromisos	-	-	-	-	-	-
Obligaciones de Cumplimiento de Resolución Jurisdiccional	-	-	-	-	-	-
Desastres Naturales	-	-	-	-	-	-
Obligaciones	-	-	-	-	-	-
Pensiones y Jubilaciones	-	-	-	-	-	-
Aportaciones a la Seguridad Social	-	-	-	-	-	-
Aportaciones a Fondos de Estabilización	-	-	-	-	-	-
Aportaciones a Fondos de Inversión y Reestructura de Pensiones	-	-	-	-	-	-
Programas de Gasto Federalizado (Gobierno Federal)	-	-	-	-	-	-
Gasto Federalizado	-	-	-	-	-	-
Participaciones a Entidades Federativas y Municipios	-	-	-	-	-	-
Costo financiero, deuda o apoyos a deudores y ahorradores de la banca	-	-	-	-	-	-
Adeudos de ejercicios fiscales anteriores	-	-	-	-	-	-
Total del Gasto	32,185,776	3,973,116	36,158,892	35,732,067	33,746,250	426,825

Concepto	Estimado/Aprobado	Devengado	Recaudado/Pagado
I. Ingresos Presupuestarios	32,185,776	35,936,105	34,193,269
1. Ingresos del Gobierno de la Entidad Federativa	-	-	-
2. Ingresos del Sector Paraestatal	32,185,776	35,936,105	34,193,269
II. Egresos Presupuestarios	32,185,776	35,732,067	33,746,250
3. Egresos del Gobierno de la Entidad Federativa	-	-	-
4. Egresos del Sector Paraestatal	32,185,776	35,732,067	33,746,250
III. Balance Presupuestario (Superávit o Déficit) (III= I - II)	-	204,038	447,019

Concepto	Estimado/Aprobado	Devengado	Recaudado/Pagado
III. Balance presupuestario (Superávit o Déficit)	-	204,038	447,019
IV. Intereses, Comisiones y Gastos de la Deuda	-	-	-
V. Balance Primario (Superávit o Déficit) (V= III + IV)	-	204,038	447,019

Concepto	Estimado/Aprobado	Devengado	Recaudado/Pagado
A. Financiamiento	-	-	-
B. Amortización de la deuda	-	-	-
C. Financiamiento Neto	-	-	-



INSTITUTO DE SERVICIOS REGISTRALES Y CATASTRALES
DEL ESTADO DE MORELOS
Organismo Público Descentralizado - Certificado Bajo la Norma ISO 9001:2008

CUENTA PUBLICA ANUAL
Instituto de Servicios Registrales y Catastrales
del Estado de Morelos
Programas y Proyectos de Inversión
Del 1 de Enero al 31 de Diciembre de 2023
(Pesos)



MORELOS
2018 - 2024

El Instituto de Servicios Registrales y Catastrales del Estado de Morelos, a la fecha no ha celebrado convenios relativos a Programas y Proyectos de Inversión, para el presente ejercicio.



INSTITUTO DE SERVICIOS REGISTRALES Y CATASTRALES
DEL ESTADO DE MORELOS
Organismo Público Descentralizado. Certificado Bajo la Norma ISO 9001:2008

CUENTA PUBLICA ANUAL
Instituto de Servicios Registrales y Catastrales del Estado de Morelos
Indicadores de Resultados
Del 1 de Enero al 31 de Diciembre de 2023

Proyecto 1: Registro, certificación y consulta de los actos jurídicos relativos a los bienes inmuebles, así como fortalecimiento de la administración catastral en los municipios y el Estado.

Indicadores	Unidad de medida	Meta 2022	Avance Programado	Avance real	Observaciones	Tipo de Metas
1. Porcentaje de inscripciones realizadas de documentos de la propiedad y el comercio.	Porcentaje	100%	100%	100%		Acumulada
2. Porcentaje de certificaciones realizadas de documentos inscritos de la propiedad y el comercio	Porcentaje	100%	100%	100%		Acumulada
3. Porcentaje de consultas atendidas sobre folios electrónicos de la propiedad y el comercio	Porcentaje	100%	100%	100%		Acumulada
4. Porcentaje de emisión de copias certificadas, informes de testamentos, testimonios y autorización y cierre de protocolos.	Porcentaje	100%	100%	100%		Acumulada
5. Porcentaje de predios vinculados registral y catastralmente.	Porcentaje	100%	100%	100%		Acumulada
6. Porcentaje de Modificaciones y actualizaciones realizadas a la base de datos del padrón catastral	Porcentaje	100%	100%	100%		Acumulada
7. Porcentaje Modificaciones y actualizaciones realizadas a la cartografía	Porcentaje	100%	100%	100%		Acumulada
8. Porcentaje de asesorías y/o capacitaciones impartidas a los Municipios en materia de Soporte técnico - administrativo	Porcentaje	100%	100%	100%		Acumulada



Anexos



Cuenta Pública Anual 2023
Instituto de Servicios Registrales y Catastrales del Estado de Morelos
Relación de Bienes Inmuebles que Componen su Patrimonio
Al 31 de diciembre de 2023

Código	Descripción del Bien Inmueble	Valor en libros
58200001	La fracción resto resultante de la división del predio denominado el Corral, con ubicación actual en la esquina que forman las calles Avenida José María Morelos y el Zapote, en la Ciudad de Cuernavaca, Morelos así como las construcciones e instalaciones en el existentes, identificado catastralmente con la cuenta MIL CIENTO GUIÓN CERO UNO GUIÓN CERO VEINTIUNO GUIÓN CERO CERO DOS (110-01-021-002) con una superficie de Tres Mil Novecientos Treinta Metros Cuadrados, sobre los cuales existen construcciones con superficie de Mil Ciento Sesenta y Siete Metros Cuadrados.	23,476,039



INSTITUTO DE SERVICIOS REGISTRALES Y CATASTRALES
DEL ESTADO DE MORELOS

CUENTA PÚBLICA
INSTITUTO DE SERVICIOS REGISTRALES Y
CATASTRALES DEL ESTADO DE MORELOS
ENERO - DICIEMBRE

2023

Relación de Esquemas Bursátiles y de Coberturas Financieras

De conformidad con lo dispuesto en último párrafo del art. 46 de la Ley General de Contabilidad Gubernamental, El Instituto de Servicios Registrales y Catastrales del Estado de Morelos, no existe información pertinente a Esquemas Bursátiles y de Cobertura Financiera que relacionar.



MORELOS

Instituto del Deporte y Cultura Física del Estado de Morelos

CUENTA PÚBLICA ANUAL CONSOLIDADA
ENTIDADES PARAESTATALES

2023

INSTITUTO
DEL DEPORTE

Introducción

CUENTA PÚBLICA ANUAL | 2023
INSTITUTO DEL DEPORTE Y CULTURA
FÍSICA DEL ESTADO DE MORELOS

Cuenta Pública del 01 de enero al 31 de diciembre de 2023

Introducción

Este organismo fue creado el 26 de julio del 2006, según Decreto no. 1169, publicado en el Periódico Oficial “Tierra y Libertad” no. 4475, páginas de la 23 a la 27.

Los estados financieros del Instituto del Deporte y Cultura Física del Estado de Morelos, proveen de información financiera a los principales usuarios de la misma, al Congreso y a los ciudadanos.

El objetivo del presente documento es la revelación del contexto y de los aspectos económicos-financieros más relevantes que influyeron en las decisiones del ejercicio contable y presupuestal de enero-diciembre 2023.

De conformidad con la normatividad del Consejo Nacional de Armonización Contable, este Instituto adquirió el sistema integrado de gestión pública, presupuesto y contabilidad gubernamental denominado “SCODAP” en el cual se han registrado las operaciones financieras desde el ejercicio 2012 y se han actualizado las licencias de los años 2013, 2014, 2015, 2016, 2017, 2018, 2019, 2020, 2021, 2022 y 2023. En dicho sistema los registros contables se realizan en base al plan de cuentas emitido por el CONAC de acuerdo a las matrices de conversión con las partidas del clasificador por objeto del gasto, así como al catálogo por rubros de ingresos. A partir de la versión del Scodap 2015 el sistema vincula la información financiera con los clasificadores por tipo de gasto, por función y clasificación administrativa. En él se genera la siguiente información:

Contable

- Estado de Actividades
- Estado de Situación Financiera
- Estado de Cambios en la Situación Financiera
- Estado Analítico del Activo
- Estado de Variación en la Hacienda Pública
- Estado de Flujos de Efectivo
- Notas a los Estados Financieros

Presupuestal

- Estado analítico de ingresos
- Estado analítico del ejercicio del presupuesto de egresos en clasificación por objeto del gasto, administrativa, funcional, servicios personales y por tipo de gasto.

Información Programática

- Gasto por Categoría Programática
- Indicadores de Postura Fiscal

INSTITUTO
DEL DEPORTE

Información Contable

CUENTA PÚBLICA ANUAL | 2023
INSTITUTO DEL DEPORTE Y CULTURA
FISICA DEL ESTADO DE MORELOS

Cuenta Pública Anual 2023
 Instituto del Deporte y Cultura Física del Estado de Morelos
 Estado de Actividades
 Del 1 de enero al 31 de diciembre de 2022 y 2023
 (Cifras en Pesos)

Concepto		2022	2023	Concepto	2023	2022
INGRESOS Y OTROS BENEFICIOS						
<i>Ingresos de Gestión</i>						
Impuestos		-	-	GASTOS Y OTRAS PÉRDIDAS	32,749,390	31,019,091
Cuotas y Aportaciones de Seguridad Social		-	-	<i>Gastos de Funcionamiento</i>	16,738,206	15,739,956
Contribuciones de Mejoras		-	-	Servicios Personales	1,664,976	1,621,324
Derechos		-	-	Materiales y Suministros	14,346,208	13,657,811
Productos		-	-	Servicios Generales		
Aprovechamientos		-	-	Transferencias, Asignaciones, Subsidios y Otras Ayudas	51,783,371	38,233,681
Ingresos por Venta de Bienes y Prestación de Servicios		-	-	Transferencias Internas y Asignaciones al Sector Público	-	-
		-	-	Transferencias al Resto del Sector Público	-	-
		-	-	Subsidios y Subvenciones	-	-
Participaciones, Aportaciones, Convenios, Incentivos Derivados de la Colaboración Fiscal, Fondos Distintos de Aportaciones, Transferencias, Asignaciones, Subsidios y Subvenciones, y Pensiones y Jubilaciones		86,957,176	71,775,690	Ayudas Sociales	51,402,547	38,103,823
				Pensiones y Jubilaciones	380,824	129,858
				Transferencias a Fideicomisos, Mandatos y Contratos Análogos	-	-
				Transferencias a la Seguridad Social	-	-
				Donativos	-	-
				Transferencias al Exterior	-	-
Participaciones, Aportaciones, Convenios, Incentivos Derivados de la Colaboración Fiscal y Fondos Distintos de Aportaciones		26,000,000	16,000,000			
Transferencias, Asignaciones, Subsidios y Subvenciones, y Pensiones y Jubilaciones		60,957,176	55,775,690	Participaciones y Aportaciones	-	-
				Participaciones	-	-
Otros Ingresos y Beneficios		-	-	Aportaciones	-	-
Ingresos Financieros		-	-	Convenios	-	-
Incremento por Variación de Inventarios		-	-	Intereses, Comisiones y Otros Gastos de la Deuda Pública	-	-
Disminución del Exceso de Estimaciones por Pérdida o Deterioro u Obsolescencia		-	-	Intereses de la Deuda Pública	-	-
Disminución del Exceso de Provisiones		-	-	Comisiones de la Deuda Pública	-	-
Otros Ingresos y Beneficios Varios		-	-	Gastos de la Deuda Pública	-	-
		-	-	Costo por Coberturas	-	-
		-	-	Apoyos Financieros	-	-
Total de Ingresos y Otros Beneficios		86,957,176	71,775,690	Otros Gastos y Pérdidas Extraordinarias	701,673	491,389
				Estimaciones, Depreciaciones, Deterioros, Obsolescencia y Amortizaciones	701,673	491,389
				Provisiones	-	-
				Disminución de Inventarios	-	-
				Otros Gastos	-	-
				Inversión Pública	-	-
				Inversión Pública no Capitalizable	-	-
				Total de Gastos y Otras Pérdidas	85,234,434	69,744,161
				Resultados del Ejercicio (Ahorro/Desahorro)	1,722,742	2,031,529

Bajo protesta de decir verdad declaramos que los Estados Financieros y sus notas, son razonablemente correctos y son responsabilidad del emisor.

Cuenta Pública Anual 2023
Instituto del Deporte y Cultura Física del Estado de Morelos
Estado de Situación Financiera
Al 31 de diciembre de 2022 y 2023
(Cifras en Pesos)

CONCEPTO	Año		CONCEPTO	Año	
	2023	2022		2023	2022
ACTIVO			PASIVO		
Activo Circulante			Activo Circulante		
Efectivo y Equivalentes	6,675,104	3,814,440	Cuentas por Pagar a Corto Plazo	2,732,036	1,388,368
Derechos a Recibir Efectivo o Equivalentes	424,646	108,030	Documentos por Pagar a Corto Plazo	-	-
Derechos a Recibir Bienes o Servicios	-	-	Porción a Corto Plazo de la Deuda Pública a Largo Plazo	-	-
Inventarios	-	-	Títulos y Valores a Corto Plazo	-	-
Almacenes	-	-	Pasivos Diferidos a Corto Plazo	-	-
Estimación por Pérdida o Deterioro de Activos Circulantes	-	-	Fondos y Bienes de Terceros en Garantía y/o Administración a Corto Plazo	182,730	182,731
Otros Activos Circulantes	-	-	Provisiones a Corto Plazo	-	-
Total de Activos Circulantes	7,099,750	3,922,470	Otros Pasivos a Corto Plazo	315,483	4,552
			Total de Pasivos Circulantes	3,230,249	1,575,651
Activo No Circulante			Activo No Circulante		
Inversiones Financieras a Largo Plazo	-	-	Cuentas por Pagar a Largo Plazo	-	-
Derechos a Recibir Efectivo o Equivalentes a Largo Plazo	-	-	Documentos por Pagar a Largo Plazo	-	-
Bienes Inmuebles, Infraestructura y Construcciones en Proceso	-	-	Deuda Pública a Largo Plazo	-	-
Bienes Muebles	21,577,393	21,151,832	Pasivos Diferidos a Largo Plazo	-	-
Activos Intangibles	329,600	329,600	Fondos y Bienes de Terceros en Garantía y/o en Administración a Largo Plazo	18,050	18,050
Depreciación, Deterioro y Amortización Acumulada de Bienes	(3,920,043)	(3,218,370)	Provisiones a Largo Plazo	-	-
Activos Diferidos	-	-	Total de Pasivos No Circulantes	18,050	18,050
Estimación por Pérdida o Deterioro de Activos no Circulantes	-	-	Total del Pasivo	3,248,299	1,593,701
Otros Activos no Circulantes	-	-	HACIENDA PÚBLICA / PATRIMONIO		
Total de Activos No Circulantes	17,986,950	18,263,062	Hacienda Pública / Patrimonio Contribuido	15,313,206	15,313,207
Total del Activo	25,086,700	22,185,532	Aportaciones	-	-
			Donaciones de Capital	15,313,206	15,313,207
			Actualización de la Hacienda Pública / Patrimonio	-	-
			Hacienda Pública / Patrimonio Generado	6,525,195	5,278,624
			Resultados del Ejercicio (Ahorro / Desahorro)	1,722,742	2,031,529
			Resultados de Ejercicios Anteriores	4,802,453	3,247,095
			Revalúos	-	-
			Reservas	-	-
			Rectificaciones de Resultados de Ejercicios Anteriores	-	-
			Exceso o Insuficiencia en la Actualización de la Hacienda Pública / Patrimonio	-	-
			Resultado por Posición Monetaria	-	-
			Resultado por Tenencia de Activos no Monetarios	-	-
			Total Hacienda Pública / Patrimonio	21,838,401	20,591,831
			Total del Pasivo y Hacienda Pública / Patrimonio	25,086,700	22,185,532

Bajo protesta de decir verdad declaramos que los Estados Financieros y sus notas, son razonablemente correctos y son responsabilidad del emisor.

Cuenta Pública Anual 2023
Instituto del Deporte y Cultura Física del Estado de Morelos
Estado de Situación Financiera Detallado - LDF
Al 31 de diciembre de 2022 y al 31 de diciembre de 2023
(Cifras en Pesos)

CONCEPTO	31 de diciembre 2023	31 de diciembre 2022	CONCEPTO	31 de diciembre 2023	31 de diciembre 2022
ACTIVO			PASIVO		
Activo Circulante			Pasivo Circulante		
Efectivo y Equivalentes	6,675,104	3,814,440	Cuentas por Pagar a Corto Plazo	2,732,036	1,388,368
Efectivo	-	-	Servicios Personales por Pagar a Corto Plazo	766,388	761,672
Bancos/Tesorería	6,675,104	3,814,440	Proveedores por Pagar a Corto Plazo	140,812	160,201
Bancos/Dependencias y Otros	-	-	Contratistas por Obras Públicas por Pagar a Corto Plazo	-	-
Inversiones Temporales (Hasta 3 meses)	-	-	Participaciones y Aportaciones por Pagar a Corto Plazo	-	-
Fondos con Afectación Específica	-	-	Transferencias Otorgadas por Pagar a Corto Plazo	1,352,312	15,404
Depósitos de Fondos de Terceros en Garantía y/o Admón.	-	-	Int., Comisiones y Otros Gastos de la Deuda Púb. por Pagar a Corto Plazo	472,524	451,091
Otros Efectivos y Equivalentes	-	-	Retenciones y Contribuciones por Pagar a Corto Plazo	-	-
	424,646	108,030	Devoluciones de la Ley de Ingresos por Pagar a Corto Plazo	-	-
Derechos a Recibir Efectivo o Equivalentes	-	-	Otras Cuentas por Pagar a Corto Plazo	-	-
Inversiones Financieras de Corto Plazo	-	-	Documentos por Pagar a Corto Plazo	-	-
Cuentas por Cobrar a Corto Plazo	-	108,030	Documentos Comerciales por Pagar a Corto Plazo	-	-
Deudores Diversos por Cobrar a Corto Plazo	424,646	-	Documentos con Contratistas por Obras Púb. por Pagar a Corto Plazo	-	-
Ingresos por Recuperar a Corto Plazo	-	-	Otros Documentos por Pagar a Corto Plazo	-	-
Deudores por Anticipos de la Tesorería a Corto Plazo	-	-	Porción a Corto Plazo de la Deuda Pública a Largo Plazo	-	-
Préstamos Otorgados a Corto Plazo	-	-	Porción a Corto Plazo de la Deuda Pública	-	-
Otros Derechos a Recibir Efectivo o Equiv. a Corto Plazo	-	-	Porción a Corto Plazo de Arrendamiento Financiero	-	-
Derechos a Recibir Bienes o Servicios	-	-	Títulos y Valores a Corto Plazo	-	-
Ant. a Proveedores por Adq. de Bienes y Prest. de Serv. a Corto Plazo	-	-	Pasivos Diferidos a Corto Plazo	-	-
Ant. a Proveedores por Adq. de Bienes Inm. y Muebles a Corto Plazo	-	-	Ingresos Cobrados por Adelantado a Corto Plazo	-	-
Ant. a Proveedores por Adq. de Bienes Intangibles a Corto Plazo	-	-	Intereses Cobrados por Adelantado a Corto Plazo	-	-
Anticipo a Contratistas por Obras Públicas a Corto Plazo	-	-	Otros Pasivos Diferidos a Corto Plazo	-	-
Otros Derechos a Recibir Bienes o Servicios a Corto Plazo	-	-	Fondos y Bienes de Terceros en Garantía y/o Admón. a C. P.	182,730	182,731
Inventarios	-	-	Fondos en Garantía a Corto Plazo	-	-
Inventario de Mercancías para Venta	-	-	Fondos en Administración a Corto Plazo	-	-
Inventario de Mercancías Terminadas	-	-	Fondos Contingentes a Corto Plazo	-	-
Inventario de Mercancías en Proceso de Elaboración	-	-	Fondos de Fideicomisos, Mandatos y Contratos Análogos a Corto Plazo	-	-
Inventario de Materias Primas, Mat. y Suministros para Producción	-	-	Otros Fondos de Terceros en Garantía y/o Administración a Corto Plazo	182,730	182,731
Bienes en Tránsito	-	-	Valores y Bienes en Garantía a Corto Plazo	-	-
Almacenes	-	-	Provisiones a Corto Plazo	-	-
Estimación por Pérdida o Deterioro de Activos Circulantes	-	-	Provisión para Demandas y Juicios a Corto Plazo	-	-
Est. para Ctas. Incobrables por Derechos a Recibir Efectivo o Equiv.	-	-	Provisión para Contingencias a Corto Plazo	-	-
Estimación por Deterioro de Inventarios	-	-	Otras Provisiones a Corto Plazo	-	-
Otros Activos Circulantes	-	-	Otros Pasivos a Corto Plazo	315,483	4,552
Valores en Garantía	-	-	Ingresos por Clasificar	315,483	4,552
Bienes en Garantía (excluye depósitos de fondos)	-	-	Recaudación por Participar	-	-
Bienes Deriv. de Embargos, Decom., Aseguramientos y Dación en Pago	-	-	Otros Pasivos Circulantes	-	-
Adquisición con Fondos de Terceros	-	-	Total de Pasivos Circulantes	3,230,249	1,575,651
Total de Activos Circulantes	7,099,750	3,922,470			

Cuenta Pública Anual 2023
Instituto del Deporte y Cultura Física del Estado de Morelos
Estado de Situación Financiera Detallado - LDF
Al 31 de diciembre de 2022 y al 31 de diciembre de 2023
 (Cifras en Pesos)

CONCEPTO	31 de diciembre 2023	31 de diciembre 2022	CONCEPTO	31 de diciembre 2023	31 de diciembre 2022
Activo No Circulante			Pasivo No Circulante		
Inversiones Financieras a Largo Plazo	-	-	Cuentas por Pagar a Largo Plazo	-	-
Derechos a Recibir Efectivo o Equivalentes a Largo Plazo	-	-	Documentos por Pagar a Largo Plazo	-	-
Bienes Inmuebles, Infraestructura y Const. en Proceso	-	-	Deuda Pública a Largo Plazo	-	-
Bienes Muebles	21,577,393	21,151,832	Pasivos Diferidos a Largo Plazo	-	-
Activos Intangibles	329,600	329,600	Fdos. y Bienes de Terceros en Garantía y/o en Admón. a L.P.	18,050	18,050
Depreciación, Deterioro y Amortización Acumulada de Bienes	(3,920,043)	(3,218,370)	Provisiones a Largo Plazo	-	-
Activos Diferidos	-	-	Total de Pasivos No Circulantes	18,050	18,050
Estimación por Pérdida o Deterioro de Activos no Circulantes	-	-	Total del Pasivo	3,248,299	1,593,701
Otros Activos no Circulantes	-	-			
Total de Activos No Circulantes	17,986,950	18,263,062	HACIENDA PÚBLICA / PATRIMONIO		
			Hacienda Pública / Patrimonio Contribuido	15,313,206	15,313,207
			Aportaciones	-	-
			Donaciones de Capital	15,313,206	15,313,207
Total del Activo	25,086,700	22,185,532	Actualización de la Hacienda Pública / Patrimonio	-	-
			Hacienda Pública / Patrimonio Generado	6,525,195	5,278,624
			Resultados del Ejercicio (Ahorro / Desahorro)	1,722,742	2,031,529
			Resultados de Ejercicios Anteriores	4,802,453	3,247,095
			Revalúos	-	-
			Reservas	-	-
			Rectificaciones de Resultados de Ejercicios Anteriores	-	-
			Exceso o Insuficiencia en la Actualización de la Hacienda Pública / Patrimonio	-	-
			Resultado por Posición Monetaria	-	-
			Resultado por Tenencia de Activos no Monetarios	-	-
			Total Hacienda Pública / Patrimonio	21,838,401	20,591,831
			Total del Pasivo y Hacienda Pública / Patrimonio	25,086,700	22,185,532

Bajo protesta de decir verdad declaramos que los Estados Financieros y sus notas, son razonablemente correctos y son responsabilidad del emisor.

Cuenta Pública Anual 2023
Instituto del Deporte y Cultura Física del Estado de Morelos
Estado de Cambios en la Situación Financiera
Del 1 de enero al 31 de diciembre de 2023
 (Cifras en Pesos)

Concepto	Origen	Aplicación	Concepto	Origen	Aplicación
ACTIVO	701,673	3,602,841	PASIVO	1,343,668	(310,930)
Activo Circulante	-	3,177,280	Pasivo Circulante	1,343,668	(310,930)
Efectivo y Equivalentes	-	2,860,664	Cuentas por Pagar a Corto Plazo	1,343,668	-
Derechos a Recibir Efectivo o Equivalentes	-	316,616	Documentos por Pagar a Corto Plazo	-	-
Derechos a Recibir Bienes o Servicios	-	-	Porción a Corto Plazo de la Deuda Pública a Largo Plazo	-	-
Inventarios	-	-	Títulos y Valores a Corto Plazo	-	-
Almacenes	-	-	Pasivos Diferidos a Corto Plazo	-	-
Estimación por Pérdida o Deterioro de Activos Circulantes	-	-	Fdos. y Bienes de Terceros en Garantía y/o Admón. a C. P.	-	1
Otros Activos Circulantes	-	-	Provisiones a Corto Plazo	-	-
Activo No Circulante	701,673	425,561	Otros Pasivos a Corto Plazo	-	(310,931)
Inversiones Financieras a Largo Plazo	-	-	Pasivo No Circulante	-	-
Derechos a Recibir Efectivo o Equivalentes a Largo Plazo	-	-	Cuentas por Pagar a Largo Plazo	-	-
Bienes Inmuebles, Infraestructura y Constr. en Proceso	-	-	Documentos por Pagar a Largo Plazo	-	-
Bienes Muebles	-	425,561	Deuda Pública a Largo Plazo	-	-
Activos Intangibles	-	-	Pasivos Diferidos a Largo Plazo	-	-
Depreciación, Deterioro y Amort. Acumulada de Bienes	701,673	-	Fdos. y Bienes de Terceros en Garantía y/o Admón. a L. P.	-	-
Activos Diferidos	-	-	Provisiones a Largo Plazo	-	-
Est. por Pérdida o Deterioro de Activos no Circulantes	-	-	HACIENDA PÚBLICA / PATRIMONIO	1,555,358	308,788
Otros Activos no Circulantes	-	-	<i>Hacienda Pública / Patrimonio Contribuido</i>	-	1
			Aportaciones	-	-
			Donaciones de Capital	-	1
			Actualización de la Hacienda Pública / Patrimonio	-	-
			Hacienda Pública / Patrimonio Generado	1,555,358	308,787
			Resultados del Ejercicio (Ahorro / Desahorro)	-	308,787
			Resultados de Ejercicios Anteriores	1,555,358	-
			Revalúos	-	-
			Reservas	-	-
			Rectificaciones de Resultados de Ejercicios Anteriores	-	-
			Exceso o Insuficiencia en la Actualización de la Hacienda Pública / Patrimonio	-	-
			Resultado por Posición Monetaria	-	-
			Resultado por Tenencia de Activos no Monetarios	-	-

Bajo protesta de decir verdad declaramos que los Estados Financieros y sus notas, son razonablemente correctos y son responsabilidad del emisor.

Cuenta Pública Anual 2023
Instituto del Deporte y Cultura Física del Estado de Morelos
Estado Analítico del Activo
Del 1 de enero al 31 de diciembre de 2023
(Cifras en Pesos)

Concepto	Saldo Inicial 1	Cargos del Periodo 2	Abonos del Periodo 3	Saldo Final 4 = (1 + 2 - 3)	Variación del Periodo (4 - 1)
ACTIVO	22,185,532	216,307,473	213,406,305	25,086,700	2,901,168
<i>Activo Circulante</i>	3,922,470	215,881,912	212,704,632	7,099,750	3,177,280
Efectivo y Equivalentes	3,814,440	111,399,535	108,538,871	6,675,104	2,860,664
Derechos a Recibir Efectivo o Equivalentes	108,030	104,313,877	103,997,261	424,646	316,616
Derechos a Recibir Bienes o Servicios	-	168,500	168,500	-	-
Inventarios	-	-	-	-	-
Almacenes	-	-	-	-	-
Estimación por Pérdida o Deterioro de Activos Circulantes	-	-	-	-	-
Otros Activos Circulantes	-	-	-	-	-
Activo No Circulante	18,263,062	425,561	701,673	17,986,950	(276,112)
Inversiones Financieras a Largo Plazo	-	-	-	-	-
Derechos a Recibir Efectivo o Equivalentes a Largo Plazo	-	-	-	-	-
Bienes Inmuebles, Infraestructura y Constr. en Proceso	-	-	-	-	-
Bienes Muebles	21,151,832	425,561	-	21,577,393	425,561
Activos Intangibles	329,600	-	-	329,600	-
Depreciación, Deterioro y Amort. Acumulada de Bienes	(3,218,370)	-	701,673	(3,920,043)	(701,673)
Activos Diferidos	-	-	-	-	-
Est. por Pérdida o Deterioro de Activos no Circulantes	-	-	-	-	-
Otros Activos no Circulantes	-	-	-	-	-

Bajo protesta de decir verdad declaramos que los Estados Financieros y sus notas, son razonablemente correctos y son responsabilidad del emisor.



Cuenta Pública Anual 2023
Instituto del Deporte y Cultura Física del Estado de Morelos
Estado Analítico de la Deuda y Otros Pasivos
Del 1 de enero al 31 de diciembre de 2023
(Cifras en Pesos)

Denominación de las Deudas	Moneda de Contratación	Institución o País Acreedor	Saldo Inicial del Periodo	Saldo Final del Periodo
DEUDA PÚBLICA				
Corto Plazo				
Deuda Interna	Pesos		-	-
Instituciones de Crédito			-	-
Títulos y Valores			-	-
Arrendamientos Financieros			-	-
Deuda Externa	Pesos		-	-
Organismos Financieros Internacionales			-	-
Deuda Bilateral			-	-
Títulos y Valores			-	-
Arrendamientos Financieros			-	-
<i>Subtotal a Corto Plazo</i>			-	-
Largo Plazo				
Deuda Interna	Pesos		-	-
Instituciones de Crédito			-	-
Títulos y Valores			-	-
Arrendamientos Financieros			-	-
Deuda Externa	Pesos		-	-
Organismos Financieros Internacionales			-	-
Deuda Bilateral			-	-
Títulos y Valores			-	-
Arrendamientos Financieros			-	-
<i>Subtotal a Largo Plazo</i>			-	-
Otros Pasivos			1,593,701	3,248,299
Total Deuda y Otros Pasivos			1,593,701	3,248,299

Bajo protesta de decir verdad declaramos que los Estados Financieros y sus notas, son razonablemente correctos y son responsabilidad del emisor.

Cuenta Pública Anual 2023
 Instituto del Deporte y Cultura Física del Estado de Morelos
 Informe Analítico de la Deuda Pública y Otros Pasivos - LDF
 Del 1 de enero al 31 de diciembre de 2023
 (Cifras en Pesos)

Denominación de la Deuda Pública y Otros Pasivos	Saldo al 31 de Diciembre de 2022	Disposiciones del Periodo	Amortizaciones del Periodo	Revaluaciones, Reclasificaciones y Otros Ajustes	Saldo Final del Periodo	Pago de Intereses del Periodo	Pago de Comisiones y demás costos asociados durante el Periodo
Deuda Pública	-	-	-	-	-	-	-
Corto Plazo	-	-	-	-	-	-	-
<i>Instituciones de Crédito</i>	-	-	-	-	-	-	-
<i>Títulos y Valores</i>	-	-	-	-	-	-	-
<i>Arrendamientos Financieros</i>	-	-	-	-	-	-	-
Largo Plazo	-	-	-	-	-	-	-
<i>Instituciones de Crédito</i>	-	-	-	-	-	-	-
<i>Títulos y Valores</i>	-	-	-	-	-	-	-
<i>Arrendamientos Financieros</i>	-	-	-	-	-	-	-
Otros Pasivos	1,593,701	-	-	-	3,248,299	-	-
Total de la Deuda Pública y Otros Pasivos	1,593,701	-	-	-	3,248,299	-	-
Deuda Contingente¹ (Informativo)	-	-	-	-	-	-	-
Deuda Contingente 1	-	-	-	-	-	-	-
Deuda Contingente 2	-	-	-	-	-	-	-
Deuda Contingente xx	-	-	-	-	-	-	-
Valor de Instrumentos Bono Cupón Cero²	-	-	-	-	-	-	-
Instrumento Bono Cupón Cero 1	-	-	-	-	-	-	-
Instrumento Bono Cupón Cero 2	-	-	-	-	-	-	-
Instrumento Bono Cupón Cero 3	-	-	-	-	-	-	-

1 Se refiere a cualquier Financiamiento sin fuente o garantía de pago definida, que sea asumida de manera solidaria o subsidiaria por las Entidades Federativas con sus Municipios, organismos descentralizados y empresas de participación estatal mayoritaria y fideicomisos, locales o municipales, y por los Municipios con sus respectivos organismos descentralizados y empresas de participación municipal mayoritaria.

2 Se refiere al valor del Bono Cupón Cero que respalda el pago de los créditos asociados al mismo (Activo).

Obligaciones a Corto Plazo	Monto Contratado	Plazo Pactado	Tasa de Interés	Comisiones y Costos Relacionados	Tasa Efectiva
Obligaciones a Corto Plazo (Informativo)					
Crédito 1	-	-	-	-	-
Crédito 2	-	-	-	-	-
Crédito xx	-	-	-	-	-

Bajo protesta de decir verdad declaramos que los Estados Financieros y sus notas, son razonablemente correctos y son responsabilidad del emisor.

Cuenta Pública Anual 2023
 Instituto del Deporte y Cultura Física del Estado de Morelos
 Informe Analítico de Obligaciones Diferentes de Financiamientos - LDF
 Del 1 de enero al 31 de diciembre de 2023
 (Cifras en Pesos)

Denominación de las Obligaciones Diferentes de Financiamiento	Fecha del Contrato	Fecha de inicio de operación del proyecto	Fecha de vencimiento	Monto de la inversión pactado	Plazo pactado	Monto promedio mensual del pago de la contraprestación	Monto promedio mensual del pago de la contraprestación correspondiente al pago de inversión	Monto pagado de la inversión al 31 de diciembre de 2023	Monto pagado de la inversión actualizado al 31 de diciembre de 2023	Saldo pendiente por pagar de la inversión al 31 de diciembre de 2023
Asociaciones Público Privadas (APP's)				-		-	-	-	-	-
APP 1				-		-	-	-	-	-
APP 2				-		-	-	-	-	-
APP 3				-		-	-	-	-	-
APP xx				-		-	-	-	-	-
Otros Instrumentos				-		-	-	-	-	-
Otro Instrumento 1				-		-	-	-	-	-
Otro Instrumento 2				-		-	-	-	-	-
Otro Instrumento 3				-		-	-	-	-	-
Otro Instrumento xx				-		-	-	-	-	-
Total de Obligaciones Diferentes de Financiamiento				-		-	-	-	-	-

NO APLICA

Bajo protesta de decir verdad declaramos que los Estados Financieros y sus notas, son razonablemente correctos y son responsabilidad del emisor.

Cuenta Pública Anual 2023
Instituto del Deporte y Cultura Física del Estado de Morelos
Estado de Variación en la Hacienda Pública
Del 1 de enero al 31 de diciembre de 2023
(Cifras en Pesos)

Concepto	Hacienda Pública/Patrimonio Contribuido	Hacienda Pública/Patrimonio Generado de Ejercicios Anteriores	Hacienda Pública/Patrimonio Generado del Ejercicio	Exceso o Insuficiencia en la Actualización de la Hacienda Pública / Patrimonio	TOTAL
Hacienda Pública / Patrimonio Contribuido Neto de 2022	15,313,207	-	-	-	15,313,207
<i>Aportaciones</i>	-	-	-	-	-
<i>Donaciones de Capital</i>	15,313,207	-	-	-	15,313,207
<i>Actualización de la Hacienda Pública / Patrimonio</i>	-	-	-	-	-
Hacienda Pública / Patrimonio Generado Neto de 2022	-	3,247,095	2,031,529	-	5,278,624
<i>Resultados del Ejercicio (Ahorro / Desahorro)</i>	-	-	2,031,529	-	2,031,529
<i>Resultados de Ejercicios Anteriores</i>	-	3,247,095	-	-	3,247,095
<i>Revalúos</i>	-	-	-	-	-
<i>Reservas</i>	-	-	-	-	-
<i>Rectificaciones de Resultados de Ejercicios Anteriores</i>	-	-	-	-	-
Exceso o Insuficiencia en la Actualización de la Hacienda Pública / Patrimonio Neto de 2022	-	-	-	-	-
<i>Resultado por Posición Monetaria</i>	-	-	-	-	-
<i>Resultado por Tenencia de Activos no Monetarios</i>	-	-	-	-	-
Hacienda Pública / Patrimonio Neto Final de 2022	15,313,207	3,247,095	2,031,529	-	20,591,831
Cambios en la Hacienda Pública / Patrimonio Contribuido Neto de 2023	(1)	-	-	-	(1)
<i>Aportaciones</i>	-	-	-	-	-
<i>Donaciones de Capital</i>	(1)	-	-	-	(1)
<i>Actualización de la Hacienda Pública / Patrimonio</i>	-	-	-	-	-
Variaciones de la Hacienda Pública / Patrimonio Generado Neto de 2023	-	1,555,358	(308,787)	-	1,246,571
<i>Resultados del Ejercicio (Ahorro / Desahorro)</i>	-	-	1,722,742	-	1,722,742
<i>Resultados de Ejercicios Anteriores</i>	-	1,555,358	(2,031,529)	-	(476,171)
<i>Revalúos</i>	-	-	-	-	-
<i>Reservas</i>	-	-	-	-	-
<i>Rectificaciones de Resultados de Ejercicios Anteriores</i>	-	-	-	-	-
Cambios en el Exceso o Insuficiencia en la Actualización de la Hacienda Pública / Patrimonio Neto de 2023	-	-	-	-	-
<i>Resultado por Posición Monetaria</i>	-	-	-	-	-
<i>Resultado por Tenencia de Activos no Monetarios</i>	-	-	-	-	-
Hacienda Pública / Patrimonio Neto Final de 2023	15,313,206	4,802,453	1,722,742	-	21,838,401

Bajo protesta de decir verdad declaramos que los Estados Financieros y sus notas, son razonablemente correctos y son responsabilidad del emisor.

Cuenta Pública Anual 2023
 Instituto del Deporte y Cultura Física del Estado de Morelos
 Estado de Flujos de Efectivo
 Del 1 de enero al 31 de diciembre de 2022 y 2023
 (Cifras en Pesos)

Concepto	2023	2022	Concepto	2023	2022
Flujos de Efectivo de las Actividades de Operación			Flujos de Efectivo de las Actividades de Inversión		
<i>Origen</i>			<i>Origen</i>		
Impuestos	86,957,176	71,775,690	Bienes Inmuebles, Infraestructura y Construcciones en Proceso	1,563,483	-
Cuotas y Aportaciones de Seguridad Social	-	-	Bienes Muebles	-	-
Contribuciones de Mejoras	-	-	Otros Orígenes de Inversión	1,563,483	-
Derechos	-	-	Aplicación	425,561	844,782
Productos	-	-	Bienes Inmuebles, Infraestructura y Construcciones en Proceso	-	-
Aprovechamientos	-	-	Bienes Muebles	425,561	806,008
Ingresos por Venta de Bienes y Prestación de Servicios	-	-	Otras Aplicaciones de Inversión	-	38,774
Participaciones, Aportaciones, Convenios, Incentivos Derivados de la Colaboración Fiscal y Fondos Distintos de Aportaciones	26,000,000	16,000,000	Flujos Netos de Efectivo por Actividades de Inversión	1,137,922	(844,782)
Transferencias, Asignaciones, Subsidios y Subvenciones, y Pensiones y Jubilaciones	60,957,176	55,775,690	Flujo de Efectivo de las Actividades de Financiamiento		
Otros Orígenes de Operación	-	-	<i>Origen</i>		
Aplicación	85,234,434	69,744,161	Endeudamiento Neto	-	-
Servicios Personales	16,738,206	15,739,956	Interno	-	-
Materiales y Suministros	1,664,976	1,621,324	Externo	-	-
Servicios Generales	14,346,208	13,657,811	Otros Orígenes de Financiamiento	-	-
Transf. Internas y Asignaciones al Sector Público	-	-	Aplicación		
Transferencias al resto del Sector Público	-	-	Servicios de la Deuda	-	-
Subsidios y Subvenciones	-	-	Interno	-	-
Ayudas Sociales	51,402,547	38,103,823	Externo	-	-
Pensiones y Jubilaciones	380,824	129,858	Otras Aplicaciones de Financiamiento	-	-
Transf. a Fidelcomisos, Mandatos y Contratos Análogos	-	-	Flujos Netos de Efectivo por Actividades de Financiamiento	-	-
Transferencias a la Seguridad Social	-	-	Incremento/Disminución Neta en el Efectivo y Equivalentes al Efectivo	2,860,664	1,186,747
Donativos	-	-	<i>Efectivo</i>		
Transferencias al Exterior	-	-		701,673	491,389
Participaciones	-	-	Flujos Netos de Efectivo por Actividades de Operación	1,722,742	2,031,529
Aportaciones	-	-			
Convenios	-	-	Efectivo y Equivalentes al Efectivo al Inicio del Ejercicio	3,814,440	2,627,693
Otras Aplicaciones de Operación	-	-	Efectivo y Equivalentes al Efectivo al Final del Ejercicio	6,675,104	3,814,440

Bajo protesta de decir verdad declaramos que los Estados Financieros y sus notas, son razonablemente correctos y son responsabilidad del emisor.

La administración del periodo 2012-2018 del Instituto del Deporte y Cultura Física del Estado de Morelos generó un adeudo con el Sistema de Agua Potable y Alcantarillado de Cuernavaca (SAPAC) que al 31 de diciembre 2018 asciende a \$3'815,443.00 según recibo n° 00081564.

Actualmente se están realizando las gestiones correspondientes por parte del área jurídica del Instituto del Deporte y darle una solución a éste pasivo.

El importe al 31 de diciembre de 2022 que se presenta es de \$5'791,415.00 del bimestre 6 del año 2022 con recibo n° 0412282, el cual se tiene registrado en cuentas de orden.

INSTITUTO DEL DEPORTE Y CULTURA FÍSICA DEL ESTADO DE MORELOS
NOTAS A LOS ESTADOS FINANCIEROS
Del 1° de Enero al 31 de Diciembre de 2023

A) NOTAS DE DESGLOSE

I) NOTAS AL ESTADO DE SITUACIÓN FINANCIERA

Activo

Efectivo y equivalentes

Bancos

El saldo de esta cuenta es por la cantidad de \$ **6,675,104.52** y se integra del saldo al 31 de Diciembre de 2023 de las cuentas bancarias propiedad del instituto las cuales son las siguientes:

Cuenta		
Banca Mifel No. Cuenta 340010167 federal	19,802.58	
Banca Mifel No. Cuenta 340010132 ingresos propios	211.46	
Banca Afirme No. Cuenta 143129292 recurso propio	2,477,117.41	1)
Banca Afirme No. Cuenta 143129284 recurso estatal	224,283.02	
Banco Azteca No. Cuenta 51916277 U.D. Alberca Centenario propio	820.00	
Banco Azteca No. Cuenta 51916345 U.D. Miraval propio	190.00	
Banco Azteca No. Cuenta 51916299 U.D. Revolución propio	320.00	
Banca Afirme No. Cuenta 143134555 recurso estatal nomina	2,264,914.29	
Banca Afirme No. Cuenta 143134563 recurso estatal gasto operativo	440,905.93	
Banca Afirme No. Cuenta 143134571 apoyo recurso estatal deporte	1,149,896.23	
Banca Afirme No. Cuenta 143134598 recurso estatal deporte adaptado	44,929.21	
Banca Afirme No. Cuenta 143134601 recurso estatal jubilados	51,714.39	
Banca Afirme No. Cuenta 143135128 recurso federal Nacionales 2023	0.00	
Total	6,675,104.52	

1) Se informa que en el ejercicio fiscal del año 2022 se tuvo un remanente en el recurso propio por la cantidad de \$1,817,300.60 depositada en la cuenta bancaria de Afirme 143129292. Este importe no fue presentado para su aprobación en las Juntas de Gobierno del año 2023, pero en la Cuenta Pública del Cuarto Trimestre 2023 se presentó en el formato "Balance Presupuestario-LDF", y tampoco se aplicaron al gasto en 2023 en tanto no se presente y apruebe por la Junta de Gobierno en 2024

Derechos a recibir efectivo y equivalentes y bienes y servicios a recibir

Deudores diversos por cobrar a corto plazo

El saldo de esta cuenta es por la cantidad de \$ **424,646.28** y se integra de la siguiente manera:

Deudores varios	110,504.80
Deudores por Carpeta de Investigación FECC/538/2023-10 del C. Edxon Gerardo Salgado Pineda	314,141.48
Total	424,646.28

Bienes muebles, inmuebles e intangibles

Bienes muebles

El saldo de la cuenta de bienes muebles es por la cantidad de \$ **21,577,392.78** y se integra de la siguiente manera:

Mobiliario y equipo de administración	2,988,827.46
Mobiliario y equipo educacional y recreativo	9,883,788.40
Equipo e instrumental médico y de laboratorio	417,875.25
Equipo de transporte	8,054,276.15
Maquinaria , otros equipos y herramientas	232,625.52
Total	21,577,392.78

Activos intangibles

El saldo de esta cuenta es por la cantidad de \$ **329,600.00**, y se integra como sigue:

Software	329,600.00
Total	329,600.00

Depreciación, deterioro y amortización acumulada de bienes

Depreciación acumulada de bienes muebles

El saldo de esta cuenta es por la cantidad de (\$ **3,590,442.78**) que se integra de la siguiente manera:

Depreciación de bienes muebles 2012	(362,349.95)
Depreciación de bienes muebles 2013	(720,462.71)
Depreciación de bienes muebles 2014	(997,259.44)
Depreciación de bienes muebles 2015	(44,308.25)
Depreciación de bienes muebles 2016	(97,553.30)
Depreciación de bienes muebles 2017	(7,145.33)
Depreciación de bienes muebles 2019	(125,776.48)
Depreciación de bienes muebles 2020	(214,271.97)
Depreciación de bienes muebles 2021	(713,343.86)
Depreciación de bienes muebles 2022	(254,502.98)
Depreciación de bienes muebles 2023	(53,468.51)
Total	(3,590,442.78)

Amortización acumulada de activos intangibles

El saldo de esta cuenta es por la cantidad de (\$**329,600.00**) que se integra de la siguiente manera:

Amortización de activos intangibles 2013	(318,000.00)
Amortización de activos intangibles 2019	(11,600.00)
Total	(329,600.00)

Pasivo

Cuentas por pagar a corto plazo

Servicios Personales por pagar

El saldo de esta cuenta es por la cantidad de **\$766,387.79** como a continuación se detalla:

Provisión aguinaldo 2022 Norma Vaquero Vences	5,672.26
Personal de nómina mecanizada del Instituto recurso estatal	
Provisión finiquito 2022 Norma Vaquero Vences	2,985.58
Personal de nómina mecanizada del Instituto recurso estatal	
Provisión 2023 Ramón Rodríguez Ruiz	16,735.30
Prima de antigüedad diciembre 2023 recurso estatal	
Provisión 2023 Instituto del Deporte	734,359.38
3ra Parte de aguinaldo 2023 personal activo recurso estatal	
Provisión 2023 Instituto de Crédito	6,635.27
Cuota patronal ICTSGEM 2da qna. Dic 2023 personal activo recurso estatal	
Total	766,387.79

Proveedores por pagar

El saldo de esta cuenta es por la cantidad de **\$140,811.86** como a continuación se detalla:

Gobierno del Estado de Morelos	19,603.00
Servicio diurno de 12 horas del mes de marzo 2018 recurso estatal	
Priscila Santoveña Ocampo	14,000.00
Honorarios asimilables de los meses de julio y agosto 2018 recurso estatal	
Jailene Montero Popoca	11,746.86
Servicios profesionales mes de diciembre 2023 recurso propio	
CFE Suministrador de servicios	37,308.00
Energía eléctrica de Caeza mes de diciembre 2023 recurso estatal	
Gobierno del Estado de Morelos	58,154.00
Impuesto sobre erogaciones diciembre 2023 recurso estatal	
Total	140,811.86

Transferencias otorgadas por pagar

El saldo de esta cuenta es por la cantidad de **\$1,352,311.76** como a continuación se detalla:

Agencia de viajes y convenciones Bukava	151,273.98
Traslado de deportistas diciembre 2023 recurso propio	
Agencia de viajes y convenciones Bukava	102,212.24
Traslado de deportistas diciembre 2023 recurso propio	
Agencia de viajes y operadora de servicios	94,250.00
Complemento hospedaje diciembre 2023 recurso propio	
Paulina Susej Alanis Hernández	15,000.00
Reconocimiento a medallista diciembre 2023 recurso estatal	
Sara Gabriela Delgado Rodríguez	15,000.00
Reconocimiento a medallista diciembre 2023 recurso estatal	
Lynda Ivonne Montes de Oca Jiménez	12,000.00
Reconocimiento a medallista diciembre 2023 recurso estatal	
Fernando Barrera Herrera	5,000.00
Reconocimiento a entrenador diciembre 2023 recurso estatal	
Diego Fernando Sarabia Zuñiga	5,000.00
Reconocimiento a entrenador diciembre 2023 recurso estatal	
Instituto del Deporte y Cultura Física	925,000.00
Otorgamiento de becas deportivas diciembre 2023 recurso estatal	
Instituto del Deporte y Cultura Física	26,814.41
3ra Parte de aguinaldo personal jubilado recurso estatal	
Provisión 2023 Instituto de Crédito	761.13
Cuota patronal ICTSGEM 2da qna. Dic 2023 personal jubilado recurso estatal	
Total	1,352,311.76

Retenciones y contribuciones por pagar

El saldo de esta cuenta es por la cantidad de **\$472,524.38** que se integra de la siguiente manera:

Retenciones I.S.R. sobre Sueldos Estatal	264,761.16
Retenciones I.S.R. Asimilables Estatal	35,658.84
Cuota Obrera Aportación IMSS	32,513.62
Cuota Obrera Aportación Seguro de Vida	124.50
Cuota Obrera Aportación Sindicato	557.72
Cuota Obrera Aportación Gastos Funerarios	84.00
Cuota Obrera Aportación Instituto de Crédito	7,396.37
Retenciones por Pensión Alimenticia	3,949.20
Retenciones por Préstamos y Créditos de los trabajadores al Instituto de Crédito	89,218.05
Retenciones I.S.R. Servicios Profesionales Estatal	3,430.00
Retenciones I.S.R. Servicios Profesionales Propio	24,012.13
Retenciones I.S.R. Resico Estatal	808.58
Retenciones del 2 al millar con proveedores	6,351.57
Retenciones de IVA proveedores	3,658.64
Total	<u>472,524.38</u>

Otros fondos de terceros en garantía y/o administración a corto plazo

El saldo de esta cuenta es por la cantidad de \$ **182,730.67** se integra por el saldo acreedor resultado de la queja administrativa 08/2015 \$ 182,720.00 y Mapfre de México, S.A. \$10.67

Otros pasivos a corto plazo

El saldo de esta cuenta es por la cantidad de \$ **315,482.94** corresponde a los ingresos por clasificar al 31 de Diciembre de 2023, el cual se integra: por los saldos bancarios de Banco Azteca \$1,330.00; Mifel 10132 \$11.46 y el saldo deudor del C. Edxon Gerardo Salgado Pineda por Carpeta de Investigación FECC/538/2023-10 de \$314,141.48.

Otros fondos de Terceros por pagar a largo plazo

El saldo de esta cuenta es por la cantidad de \$ **18,050.00**

II) NOTAS AL ESTADO DE ACTIVIDADES

Ingresos de gestión

Participaciones y aportaciones.

Convenios

Esta cuenta muestra los ingresos convenidos con la Comisión Nacional de Cultura Física y Deporte referente al recurso federal que recibe el Instituto con un saldo de \$ **26,000,000.00** al 31 de Diciembre de 2023 y se integra de la siguiente manera:

Conade Nacionales 2023		26,000,000.00
	Total	<u>26,000,000.00</u>

Transferencias, asignaciones, subsidios y otras ayudas.

Esta cuenta muestra los ingresos recibidos por el Gobierno del Estado de Morelos a través de transferencias con un saldo de \$ 60,957,175.90 al 31 de Diciembre de 2023 y se integra de la siguiente manera:

Recurso Estatal para la Operación del Instituto

Servicios personales	17,952,095.78	
Materiales y suministros	1,810,280.48	
Servicios generales	9,311,539.00	
Bienes muebles	147,400.00	
Pensiones y Jubilaciones	305,058.11	
Intereses ganados cuentas bancarias de recurso estatal	121,084.79	2)
Ingresos propios - ampliación presupuestal	7,809,717.74	3)
Unidad deportiva Revolución	1,356,892.06	
Unidad deportiva Centenario	1,470,638.29	
Unidad deportiva Miraval	138,640.00	
Unidad deportiva Miguel Alemán	34,600.00	
Unidad deportiva Margarita Maza	153,135.00	
Unidad deportiva Ticumán	1,900.00	
Complejo acuático Emiliano Zapata	1,683,461.52	
Unidad deportiva Los Pinos	142,415.00	
Alberca Centenario	2,542,592.81	
Centro Médico Centenario	282,090.00	
Otros ingresos	1,800.00	
Intereses ganados recurso propio Banco Azteca	1,553.06	
Total	37,457,175.90	

- 2) Adicionalmente se informa que en las cuentas bancarias de recurso estatal se recibieron rendimientos por la cantidad de \$121,084.79 de los meses de enero a diciembre 2023, las cuales se registraron en el ingreso como intereses ganados y en el presupuesto de egresos en las partidas 3751 la cantidad de \$79,671.97 y en la 5221 \$41,412.82 de las cuales se realizó la ampliación presupuestal, pero no se aplicaron al gasto en 2023 en tanto no se presente y apruebe por la Junta de Gobierno en 2024
- 3) Con relación al recurso propio se recaudó en el ejercicio 2023 la cantidad de \$7,809,717.74 y el presupuesto estimado se autorizó con \$7,655,000.00 excediendo el presupuesto por \$ 154,717.74 del cual se registró la ampliación en el presupuesto de egresos en la partida 4412, pero no se aplicaron al gasto en 2023 en tanto no se presente y apruebe por la Junta de Gobierno en 2024

Recurso Estatal para Apoyo a deportistas Convencional y Adaptado

Apoyo a deportistas que participen en competencias *	15,000,000.00
Apoyo y difusión del Deporte Adaptado	1,500,000.00
Apoyo financiero Nacionales CONADE 2023	7,000,000.00
Total	22,400,000.00

Gastos y otras pérdidas:

Servicios personales

El gasto por las remuneraciones al personal de carácter permanente al 31 de Diciembre de 2023 presenta un importe de \$ **16,738,205.59** y se integra como sigue:

Remuneraciones al personal de carácter permanente	3,631,678.81
Remuneraciones al personal de carácter transitorio	3,226,470.96
Remuneraciones adicionales y especiales	3,175,740.82
Seguridad social	2,377,534.13
Otras prestaciones sociales y económicas	4,323,030.87
Estímulos a servidores públicos	3,750.00
Total	16,738,205.59

Materiales y suministros

Esta cuenta presenta un saldo de \$ **1,664,976.28** y se integra de la siguiente manera:

Materiales de administración, emisión de documentos y artículos oficiales	916,251.52
Alimentos y utensilios	12,914.80
Materiales y artículos de construcción y de reparación	139,193.43
Productos químicos, farmacéuticos y de laboratorio	134,371.20
Combustibles, lubricantes y aditivos	76,545.47
Vestuario, blancos, prendas de protección y artículos deportivos	179,615.60
Herramientas, refacciones y accesorios menores	206,084.26
Total	1,664,976.28

Servicios generales

Esta cuenta tiene un saldo de \$ **14,346,207.89** y se integra de la siguiente manera:

Servicios básicos	4,580,192.49
Servicios profesionales, científicos y técnicos y otros servicios	7,361,611.40
Servicios financieros bancarios y comerciales	117,714.41
Servicios de instalación, reparación, mantenimiento y conservación	1,883,908.59
Servicios de traslado y viáticos	104,729.00
Otros servicios generales	298,052.00
Total	14,346,207.89

Transferencias, asignaciones, subsidios otras ayudas

Esta cuenta muestra un saldo de \$ **51,783,371.32** y se integra de la siguiente manera:

<u>Ayudas sociales a personas</u>	
Apoyo a deportistas: uniformes y material deportivo *	5,504,983.27
Apoyo a deportistas: transporte, casetas, gasolina y servicio de chofer	12,379,929.80
Apoyo a deportistas: hospedaje y alimentación	22,381,888.99
Apoyo a deportistas: arbitraje y jueceo	1,094,560.19
Apoyo a deportistas: premios y estímulos	1,020,501.00

Apoyo a deportistas: materiales y servicios para eventos deportivos	8,077,878.79
Apoyo a deportistas: para gastos de deportistas que participan en competencias nacionales e internacionales	4,000.00
Total	50,463,742.04
<u>Becas y otras ayudas para programas de capacitación</u>	
Becas a deportistas	925,000.00
Programas de capacitación	3,005.18
Total	928,005.18
<u>Ayudas sociales a instituciones</u>	
Apoyo al Sindicato Único de Trabajadores del Poder Ejecutivo	10,800.00
Total	10,800.00
<u>Pensiones y jubilaciones</u>	
Jubilaciones Estatales	329,239.10
Otras pensiones y jubilaciones	51,585.00
Total	380,824.10

Otros Gastos y Pérdidas Extraordinarias

Depreciación de Bienes Muebles

Esta cuenta muestra un saldo de \$ 701,672.93 y que corresponde a las depreciaciones de bienes muebles de los años 2012, 2013, 2015, 2016, 2017, 2019, 2020, 2021, 2022 y 2023.

III) NOTAS AL ESTADO DE VARIACIÓN EN LA HACIENDA PÚBLICA

Sin modificaciones.

IV) NOTAS AL ESTADO DE FLUJOS DE EFECTIVO

Efectivo y equivalentes

- El análisis de los saldos inicial y final que figuran en la última parte del estado de flujo de efectivo en la cuenta de efectivo y equivalentes es como sigue:

	2023	2022
Efectivo en bancos -tesorería	6,675,104.52	3,814,440.44
Total de efectivo y equivalentes	6,675,104.52	3,814,440.44

- Conciliación de los flujos de efectivo netos de las actividades de operación y la cuenta de ahorro/desahorro antes de rubros extraordinarios.

	2023	2022
Ahorro/desahorro antes de rubros extraordinarios	7,264,753.25	2,031,529.56
<i>Movimientos de partidas (o rubros) que no afectan al efectivo.</i>		
Depreciación (saldo al 31 de Diciembre 2023)	3,590,442.76	2,888,769.85
Amortización (saldo al 31 de Diciembre 2023)	329,600.00	329,600.00

V) CONCILIACIÓN ENTRE LOS INGRESOS PRESUPUESTARIOS Y CONTABLES, ASÍ COMO ENTRE LOS EGRESOS PRESUPUESTARIOS Y LOS GASTOS CONTABLES

La conciliación se presentará atendiendo a lo dispuesto por el acuerdo por el que se emite el formato de conciliación entre los ingresos presupuestarios y contables, así como entre los egresos presupuestarios y los gastos contables.

INSTITUTO DEL DEPORTE Y CULTURA FÍSICA DEL ESTADO DE MORELOS		
Conciliación entre los Ingresos Presupuestarios y Contables		
Correspondiente del 1 de enero al 31 de diciembre de 2023		
(Cifras en pesos)		
1. Ingresos Presupuestarios		86,957,175.90
2. Más ingresos contables no presupuestarios		0.00
Incremento por variación de inventarios	0.00	
Disminución del exceso de estimaciones por pérdida o deterioro u obsolescencia	0.00	
Disminución del exceso de provisiones	0.00	
Otros ingresos y beneficios varios	0.00	
Otros ingresos contables no presupuestarios	0.00	
3. Menos ingresos presupuestarios no contables		0.00
Productos de capital	0.00	
Aprovechamientos capital	0.00	
Ingresos derivados de financiamientos	0.00	
Otros Ingresos presupuestarios no contables	0.00	
4. Ingresos Contables (4 = 1 + 2 - 3)		86,957,175.90

INSTITUTO DEL DEPORTE Y CULTURA FÍSICA DEL ESTADO DE MORELOS		
Conciliación entre los Egresos Presupuestarios y los Gastos Contables		
Correspondiente del 1 de enero al 31 de diciembre de 2023		
(Cifras en pesos)		
1. Total de egresos (presupuestarios)		84,958,321.80
2. Menos egresos presupuestarios no contables		425,560.72
Mobiliario y equipo de administración	303,330.72	
Mobiliario y equipo educacional y recreativo	107,080.00	
Equipo e instrumental médico y de laboratorio	15,150.00	
Vehículos y equipo de transporte	0.00	
Equipo de defensa y seguridad	0.00	
Maquinaria, otros equipos y herramientas	0.00	
Activos biológicos	0.00	
Bienes inmuebles	0.00	
Activos intangibles	0.00	
Obra pública en bienes propios	0.00	
Acciones y participaciones de capital	0.00	
Compra de títulos y valores	0.00	
Inversiones en fideicomisos, mandatos y otros análogos	0.00	
Provisiones para contingencias y otras erogaciones especiales	0.00	
Amortización de la deuda pública	0.00	
Adeudos de ejercicios fiscales anteriores (ADEFAS)	0.00	
Otros Egresos Presupuestales No Contables	0.00	
3. Más Gasto Contables No Presupuestales		701,672.93
Estimaciones, depreciaciones, deterioros, obsolescencia y amortizaciones	701,672.93	
Provisiones	0.00	
Disminución de inventarios	0.00	
Aumento por insuficiencia de estimaciones por pérdida o deterioro u obsolescencia	0.00	
Aumento por insuficiencia de provisiones	0.00	
Otros Gastos	0.00	
Otros Gastos Contables No Presupuestales	0.00	
4. Total de Gasto Contable (4 = 1 - 2 + 3)		85,234,434.01

B) NOTAS DE MEMORIA (CUENTAS DE ORDEN)

Las cuentas de orden se utilizan para registrar movimientos de valores que no afecten o modifiquen el balance del ente, sin embargo, su incorporación en libros es necesaria con fines de recordatorio contable, de control y en general sobre los aspectos administrativos, o bien para consignar sus derechos o responsabilidades contingentes que puedan o no presentarse en el futuro.

Las cuentas que se manejan para efectos de este documento son las siguientes:

Cuentas de orden contables y presupuestarias:

Contables:

**Almacén no aplicado
Almacén pendiente de aplicar**

El saldo de esta cuenta es por la cantidad de **\$ 3,914,030.21** y se integra de la siguiente manera:

Mercancía 2023	3,914,030.21
	\$ 3,914,030.21

**Pasivos contingentes no aplicado
Pasivos contingentes pendiente de aplicar**

El saldo de esta cuenta es por la cantidad de **\$ 5,791,415.00** y se integra de la siguiente manera:

Adeudo con Sapac	5,791,415.00
	\$ 5,791,415.00

Presupuestarias:

Ley de Ingresos	
Ley de Ingresos Estimada	53,643,104.00
Ley de Ingresos por Ejecutar	(1,817,300.60)
Modificaciones a la Ley de Ingresos	35,131,372.50
Ley de Ingresos Recaudada	(86,957,175.90)
Presupuesto de Egresos	
Presupuesto de Egresos Aprobada	(53,643,104.00)
Presupuesto de Egresos por Ejercer	3,816,154.70
Modificaciones al Presupuesto de Egresos	(35,131,372.50)
Presupuesto de Egresos Ejercido	2,217,250.57
Presupuesto de Egresos Pagado	82,741,071.23

C) NOTAS DE GESTIÓN ADMINISTRATIVA**1. Introducción**

Los estados financieros del Instituto del Deporte y Cultura Física del Estado de Morelos, proveen de información financiera a los principales usuarios de la misma, al congreso y a los ciudadanos.

El objetivo del presente documento es la revelación del contexto y de los aspectos económicos-financieros más relevantes que influyeron en las decisiones del ejercicio contable y presupuestal 2023.

2. Autorización e historia

El decreto por el que se crea el Instituto del Deporte y Cultura Física del Estado de Morelos fue publicado el 26 de julio de 2006, con personalidad jurídica y patrimonio propios originalmente sectorizado a la Secretaría de Educación, después a la Secretaría de Desarrollo Social y nuevamente a la Secretaría de Educación a partir del 5 de febrero de 2021.

3. Organización y objeto social**Objeto social y principal actividad**

El Instituto del Deporte y Cultura Física del Estado de Morelos tiene por objeto la promoción, planeación, organización, coordinación, fomento, desarrollo, implementación, ejecución y evaluación del deporte en todas sus disciplinas y niveles.

La función social del deporte y cultura física es la de fortalecer y fomentar la interacción e integración del ser humano con la sociedad, para desarrollar de manera armónica las capacidades intelectuales, afectivas y motrices de las personas y contribuir a promover la solidaridad como valor social y elevar el nivel cultural, de competición y de competitividad deportiva de los morelenses en todas sus manifestaciones y expresiones, garantizando la igualdad de oportunidades, sin distinción de origen étnico, género, edad, discapacidad, condición social, económica y cultural, religión, opiniones, orientación sexual o estado civil.

a) Ejercicio fiscal

El ejercicio fiscal comprende del 1° de enero al 31 de Diciembre de 2023, se informa que el Presupuesto de Ingresos y Egresos del ejercicio 2023, aprobado por el H. Congreso del Estado se publicó el 29 de diciembre de 2022 con número de periódico 6155.

b) Régimen jurídico

Los principales ordenamientos legales que rigen y norman las funciones administrativas del Instituto del Deporte y Cultura Física del Estado de Morelos son Constitución Política de los Estados Unidos Mexicanos (4 y 18), Constitución Política del Estado Libre y Soberano de Morelos (artículo 19), Ley General de Cultura Física y Deporte (artículos 5, 32, 33 y 34), Ley Orgánica de la Administración Pública del Estado de Morelos (artículos 3, 45 y 46), Ley General de Contabilidad Gubernamental, Ley del Deporte y Cultura Física del Estado de Morelos (artículos 5, 26, 27, 28, 29 y 38), Reglamento Interior del Instituto de Deporte y Cultura Física del Estado de Morelos, Reglamento de Ingresos Propios del Instituto de Deporte y Cultura Física del Estado de Morelos, Reglamento de la Ley del Deporte y Cultura Física del Estado de Morelos.

c) Consideraciones fiscales del Instituto

El Instituto del Deporte y Cultura Física del Estado de Morelos es persona moral con fines no lucrativos y su actividad dentro del padrón del Registro Federal de Contribuyentes es el de "Centros de acondicionamiento físico pertenecientes al sector público". Dentro de sus obligaciones fiscales es la de retener y enterar el Impuesto Sobre la Renta por las cantidades que resulten a cargo de terceros por concepto de personas que presten servicios por sueldos y salarios, asimilados a salarios y profesionales.

d) Estructura organizacional básica

Director General del Instituto del Deporte
 Profesionista B
 Subdirector de Prensa y Difusión
 Auxiliar Técnico de Prensa y Difusión
 Unidad de Enlace Jurídico
 Coordinador de Área de Desarrollo del Deporte
 Técnico Profesional
 Subdirectora de Deporte Competitivo y Alto Rendimiento
 Jefe de departamento de Eventos Estatales y Nacionales
 Jefe de departamento de Capacitación y Certificación
 Jefe de departamento de Fisioterapia
 Jefe de departamento de Medicina
 Jefe de departamento de Nutrición
 Jefe de departamento de Deporte Municipal
 Jefe de departamento de Deporte Social
 Coordinadora de Área Administrativa
 Director de Finanzas y Administración
 Jefe de departamento de Informática
 Auxiliar Técnico
 Subdirector de Mantenimiento y Servicios
 Subdirectora de Recursos Materiales
 Jefe de departamento Recursos Materiales
 Subdirectora de Administración y Tesorería
 Auxiliar Técnico de Ingresos
 Auxiliar Técnico de Egresos
 Auxiliar Técnico de Nómina
 Auxiliar Técnico de Recursos Humanos
 Subdirector de Unidad Deportiva Centenario
 Jefe de Departamento de Unidad Deportiva Margarita Maza de Juárez
 Jefe de Departamento de Unidad Deportiva Miraval
 Jefe de Departamento de Unidad Deportiva Miguel Alemán
 Jefe de Departamento de Unidad Deportiva Complejo Acuático Emiliano Zapata
 Jefe de Departamento de Unidad Deportiva Revolución
 Jefe de Departamento de Unidad Deportiva Ticomán
 Jefe de Departamento de Unidad Deportiva Los Pinos
 Jefe de Departamento de Alberca Centenario

4. Bases de preparación de los estados financieros

Los estados financieros del 1° de enero al 31 de Diciembre de 2023 están elaborados en apego a los criterios establecidos en la Ley General de Contabilidad Gubernamental publicada en el Diario Oficial de la Federación el 31 de Diciembre de 2008. Los bienes muebles están registrados a costo histórico en moneda nacional. Es importante señalar que en la preparación de la información financiera se observó la aplicación de los postulados básicos de contabilidad gubernamental emitidas por el Consejo Nacional de Armonización Contable, los cuales a continuación menciono:

Sustancia económica
 Entes públicos
 Existencia permanente
 Revelación suficiente
 Importancia relativa
 Registro e integración presupuestaria
 Consolidación de la información financiera
 Devengo contable
 Valuación
 Dualidad económica
 Consistencia

5. Políticas de contabilidad significativas

Las operaciones financieras registradas en la contabilidad del Instituto han sido realizadas en moneda nacional. Dicha información no ha sido revaluada y no contamos con provisiones ni reservas.

6. Posición en moneda extranjera y protección por riesgo cambiario

No realizamos operaciones en moneda extranjera, por lo que no aplica.

7. Reporte analítico del activo

Las depreciaciones de los bienes muebles están estimadas en base a los “Parámetros de estimación de vida útil” publicados en el Diario Oficial de la Federación del día 15 de agosto de 2012.

8. Información sobre la deuda y el reporte analítico de la deuda

No aplica.

9. Calificaciones otorgadas

No aplica.

10. Proceso de mejora

El Instituto ha actualizado las licencias para el uso del sistema presupuestal y contable denominado “Scodap” de los ejercicios 2013, 2014, 2015, 2016, 2017, 2018, 2019, 2020, 2021, 2022 y 2023.

11. Información por segmentos

No aplica.

12. Eventos posteriores al cierre

Sin eventos al cierre del ejercicio de enero a diciembre 2023.

13. Partes relacionadas

Se informa que no existen partes relacionadas que pudieran ejercer influencia significativa sobre la toma de decisiones financieras y operativas.

14. Responsabilidad sobre la Presentación Razonable de la Información Contable.

Los estados financieros se encuentran firmados e incluyen la leyenda: “Bajo protesta de decir verdad declaramos que los Estados Financieros y sus notas, son razonablemente correctos y son responsabilidad del emisor”.



Cuenta Pública Anual 2023
Instituto del Deporte y Cultura Física del Estado de Morelos
Conciliación entre los Ingresos Presupuestarios y Contables
Del 1 de enero al 31 de diciembre de 2023
(Cifras en Pesos)

Concepto	2023
1. Total de Ingresos Presupuestarios	86,957,176
2. Más Ingresos Contables No Presupuestarios	-
2.1 Ingresos Financieros	-
2.2 Incremento por Variación de Inventarios	-
2.3 Disminución del Exceso de Estimaciones por Pérdida o Deterioro u Obsolescencia	-
2.4 Disminución del Exceso de Provisiones	-
2.5 Otros Ingresos y Beneficios Varios	-
2.6 Otros Ingresos Contables No Presupuestarios	-
3. Menos Ingresos Presupuestarios No Contables	-
3.1 Aprovechamientos Patrimoniales	-
3.2 Ingresos Derivados de Financiamientos	-
3.3 Otros Ingresos Presupuestarios No Contables	-
4. Total de Ingresos Contables	86,957,176

Cuenta Pública Anual 2023
Instituto del Deporte y Cultura Física del Estado de Morelos
Conciliación entre los Egresos Presupuestarios y los Gastos Contables
Del 1 de enero al 31 de diciembre de 2023
(Cifras en Pesos)



Concepto	2023
1. Total de Egresos Presupuestarios	84,958,321
2. Menos Egresos Presupuestarios No Contables	425,560
2.1 Materias Primas y Materiales de Producción y Comercialización	-
2.2 Materiales y Suministros	-
2.3 Mobiliario y Equipo de Administración	303,330
2.4 Mobiliario y Equipo Educativo y Recreativo	107,080
2.5 Equipo e Instrumental Médico y de Laboratorio	15,150
2.6 Vehículos y Equipo de Transporte	-
2.7 Equipo de Defensa y Seguridad	-
2.8 Maquinaria, Otros Equipos y Herramientas	-
2.9 Activos Biológicos	-
2.10 Bienes Inmuebles	-
2.11 Activos Intangibles	-
2.12 Obra Pública en Bienes de Dominio Público	-
2.13 Obra Pública en Bienes Propios	-
2.14 Acciones y Participaciones de Capital	-
2.15 Compra de Títulos y Valores	-
2.16 Concesión de Préstamos	-
2.17 Inversiones en Fideicomisos, Mandatos y Otros Análogos	-
2.18 Provisiones para Contingencias y Otras Erogaciones Especiales	-
2.19 Amortización de la Deuda Pública	-
2.20 Adeudos de Ejercicios Fiscales Anteriores (ADEFAS)	-
2.21 Otros Egresos Presupuestarios No Contables	-
3. Más Gastos Contables No Presupuestarios	701,673
3.1 Estimaciones, Depreciaciones, Deterioros, Obsolescencia y Amortizaciones	701,673
3.2 Provisiones	-
3.3 Disminución de Inventarios	-
3.4 Otros Gastos	-
3.5 Inversión Pública no Capitalizable	-
3.6 Materiales y Suministros (consumos)	-
3.7 Otros Gastos Contables No Presupuestarios	-
4. Total de Gastos Contables	85,234,434

INSTITUTO
DEL DEPORTE

Información Presupuestaria

CUENTA PÚBLICA ANUAL
INSTITUTO DEL DEPORTE Y CULTURA
FISICA DEL ESTADO DE MORELOS

2023

Cuenta Pública Anual 2023
Instituto del Deporte y Cultura Física del Estado de Morelos
Balance Presupuestario - LDF
Del 1 de enero al 31 de diciembre de 2023
(Cifras en Pesos)

Concepto	Estimado / Aprobado	Devengado	Recaudado / Pagado
A. Ingresos Totales (A = A1 + A2 + A3)	53,643,104	86,957,176	86,957,176
<i>A1. Ingresos de Libre Disposición</i>	<i>53,643,104</i>	<i>60,957,176</i>	<i>60,957,176</i>
<i>A2. Transferencias Federales Etiquetadas</i>	<i>-</i>	<i>26,000,000</i>	<i>26,000,000</i>
<i>A3. Financiamiento Neto</i>	<i>-</i>	<i>-</i>	<i>-</i>
B. Egresos Presupuestarios (B = B1 + B2)	53,643,104	84,958,321	82,741,070
<i>B1. Gasto No Etiquetado (sin incluir Amortización de la Deuda Pública)</i>	<i>53,643,104</i>	<i>58,958,321</i>	<i>56,741,070</i>
<i>B2. Gasto Etiquetado (sin incluir Amortización de la Deuda Pública)</i>	<i>-</i>	<i>26,000,000</i>	<i>26,000,000</i>
C. Remanentes del Ejercicio Anterior (C = C1 + C2)	-	1,817,300	-
<i>C1. Remanentes de Ingresos de Libre Disposición aplicados en el periodo</i>	<i>-</i>	<i>1,817,300</i>	<i>-</i>
<i>C2. Remanentes de Transferencias Federales Etiquetadas aplicados en el periodo</i>	<i>-</i>	<i>-</i>	<i>-</i>
I. Balance Presupuestario (I = A - B + C)	-	3,816,155	4,216,106
II. Balance Presupuestario sin Financiamiento Neto (II = I - A3)	-	3,816,155	4,216,106
III. Balance Presupuestario sin Financiamiento Neto y sin Remanentes del Ejercicio Anterior (III = II - C)	-	1,998,855	4,216,106

Concepto	Aprobado	Devengado	Pagado
E. Intereses, Comisiones y Gastos de la Deuda (E = E1 + E2)	-	-	-
<i>E1. Intereses, Comisiones y Gastos de la Deuda con Gasto No Etiquetado</i>	<i>-</i>	<i>-</i>	<i>-</i>
<i>E2. Intereses, Comisiones y Gastos de la Deuda con Gasto Etiquetado</i>	<i>-</i>	<i>-</i>	<i>-</i>
IV. Balance Primario (IV = III + E)	-	1,998,855	4,216,106

Concepto	Estimado / Aprobado	Devengado	Recaudado / Pagado
F. Financiamiento (F = F1 + F2)	-	-	-
<i>F1. Financiamiento con Fuente de Pago de Ingresos de Libre Disposición</i>	<i>-</i>	<i>-</i>	<i>-</i>
<i>F2. Financiamiento con Fuente de Pago de Transferencias Federales Etiquetadas</i>	<i>-</i>	<i>-</i>	<i>-</i>
G. Amortización de la Deuda (G = G1 + G2)	-	-	-
<i>G1. Amortización de la Deuda Pública con Gasto No Etiquetado</i>	<i>-</i>	<i>-</i>	<i>-</i>
<i>G2. Amortización de la Deuda Pública con Gasto Etiquetado</i>	<i>-</i>	<i>-</i>	<i>-</i>
A3. Financiamiento Neto (A3 = F - G)	-	-	-

Concepto	Estimado / Aprobado	Devengado	Recaudado / Pagado
A1. Ingresos de Libre Disposición	53,643,104	60,957,176	60,957,176
<i>A3.1 Financiamiento Neto con Fuente de Pago de Ingresos de Libre Disposición (A3.1 = F1 - G1)</i>	<i>-</i>	<i>-</i>	<i>-</i>
<i>F1. Financiamiento con Fuente de Pago de Ingresos de Libre Disposición</i>	<i>-</i>	<i>-</i>	<i>-</i>
<i>G1. Amortización de la Deuda Pública con Gasto No Etiquetado</i>	<i>-</i>	<i>-</i>	<i>-</i>
B1. Gasto No Etiquetado (sin incluir Amortización de la Deuda Pública)	53,643,104	58,958,321	56,741,070
<i>C1. Remanentes de Ingresos de Libre Disposición aplicados en el periodo</i>	<i>-</i>	<i>1,817,300</i>	<i>-</i>
V. Balance Presupuestario de Recursos Disponibles (V = A1 + A3.1 - B1 + C1)	-	3,816,155	4,216,106
VI. Balance Presupuestario de Recursos Disponibles sin Financiamiento Neto (VI = V - A3.1)	-	3,816,155	4,216,106

Concepto	Estimado / Aprobado	Devengado	Recaudado / Pagado
A2. Transferencias Federales Etiquetadas	-	26,000,000	26,000,000
<i>A3.2 Financiamiento Neto con Fuente de Pago de Transferencias Federales Etiquetadas (A3.2 = F2 - G2)</i>	<i>-</i>	<i>-</i>	<i>-</i>
<i>F2. Financiamiento con Fuente de Pago de Transferencias Federales Etiquetadas</i>	<i>-</i>	<i>-</i>	<i>-</i>
<i>G2. Amortización de la Deuda Pública con Gasto Etiquetado</i>	<i>-</i>	<i>-</i>	<i>-</i>
B2. Gasto Etiquetado (sin incluir Amortización de la Deuda Pública)	-	26,000,000	26,000,000
<i>C2. Remanentes de Transferencias Federales Etiquetadas aplicados en el periodo</i>	<i>-</i>	<i>-</i>	<i>-</i>
VII. Balance Presupuestario de Recursos Etiquetados (VII = A2 + A3.2 - B2 + C2)	-	-	-
VIII. Balance Presupuestario de Recursos Etiquetados sin Financiamiento Neto (VIII = VII - A3.2)	-	-	-



Cuenta Pública Anual 2023
Instituto del Deporte y Cultura Física del Estado de Morelos
Estado Analítico de Ingresos
Del 1 de enero al 31 de diciembre de 2023
(Cifras en Pesos)

Rubro de Ingresos	Ingreso					Diferencia (6 = 5 - 1)
	Estimado	Ampliaciones y Reducciones	Modificado	Devengado	Recaudado	
	(1)	(2)	(3 = 1 + 2)	(4)	(5)	
Impuestos	-	-	-	-	-	-
Cuotas y Aportaciones de Seguridad Social	-	-	-	-	-	-
Contribuciones de Mejoras	-	-	-	-	-	-
Derechos	-	-	-	-	-	-
Productos	-	-	-	-	-	-
Aprovechamientos	-	-	-	-	-	-
Ingresos por Venta de Bienes, Prestación de Servicios y Otros Ingresos	-	-	-	-	-	-
Participaciones, Aportaciones, Convenios, Incentivos Derivados de la Colaboración Fiscal y Fondos Distintos de Aportaciones	-	26,000,000	26,000,000	26,000,000	26,000,000	26,000,000
Transferencias, Asignaciones, Subsidios y Subvenciones, y Pensiones y Jubilaciones	53,643,104	9,131,372	62,774,476	60,957,176	60,957,176	7,314,072
Ingresos Derivados de Financiamientos	-	-	-	-	-	-
Total	53,643,104	35,131,372	88,774,476	86,957,176	86,957,176	33,314,072
Ingresos excedentes						

Estado Analítico de Ingresos Por Fuente de Financiamiento	Ingreso					Diferencia (6 = 5 - 1)
	Estimado	Ampliaciones y Reducciones	Modificado	Devengado	Recaudado	
	(1)	(2)	(3 = 1 + 2)	(4)	(5)	
Ingresos del Poder Ejecutivo Federal o Estatal y de los Municipios	-	-	-	-	-	-
Impuestos	-	-	-	-	-	-
Cuotas y Aportaciones de Seguridad Social	-	-	-	-	-	-
Contribuciones de Mejoras	-	-	-	-	-	-
Derechos	-	-	-	-	-	-
Productos ¹	-	-	-	-	-	-
Aprovechamientos ²	-	-	-	-	-	-
Participaciones, Aportaciones, Convenios, Incentivos Derivados de la Colaboración Fiscal y Fondos Distintos de Aportaciones	-	-	-	-	-	-
Transferencias, Asignaciones, Subsidios y Subvenciones, y Pensiones y Jubilaciones	-	-	-	-	-	-
Ingresos de los Entes Públicos de los Poderes Legislativo y Judicial, de los Órganos Autónomos y del Sector Paraestatal o Paramunicipal, así como de las Empresas Productivas del Estado	53,643,104	9,131,372	62,774,476	60,957,176	60,957,176	7,314,072
Cuotas y Aportaciones de Seguridad Social	-	-	-	-	-	-
Productos ¹	-	-	-	-	-	-
Ingresos por Venta de Bienes, Prestación de Servicios y Otros Ingresos ³	-	-	-	-	-	-
Transferencias, Asignaciones, Subsidios y Subvenciones, y Pensiones y Jubilaciones	53,643,104	9,131,372	62,774,476	60,957,176	60,957,176	7,314,072
Ingresos Derivados de Financiamientos	-	-	-	-	-	-
Ingresos Derivados de Financiamientos	-	-	-	-	-	-
Total	53,643,104	9,131,372	62,774,476	60,957,176	60,957,176	7,314,072
Ingresos excedentes						

¹ Incluye intereses que generan las cuentas bancarias de los entes públicos en productos.

² Incluye donativos en efectivo del Poder Ejecutivo, entre otros aprovechamientos.

³ Se refiere a los ingresos propios obtenidos por los Poderes Legislativo y Judicial, los Órganos Autónomos y las entidades de la administración pública paraestatal y paramunicipal, por sus actividades diversas no inherentes a su operación que generan recursos y que no sean ingresos por venta de bienes o prestación de servicios, tales como donativos en efectivo, entre otros.



Cuenta Pública Anual 2023
Instituto del Deporte y Cultura Física del Estado de Morelos
Estado Analítico de Ingresos Detallado - LDF
Del 1 de enero al 31 de diciembre de 2023
(Cifras en Pesos)

Concepto	Ingreso					Diferencia
	Estimado	Ampliaciones/ (Reducciones)	Modificado	Devengado	Recaudado	
Ingresos de Libre Disposición						
<i>Impuestos</i>	-	-	-	-	-	-
<i>Cuotas y Aportaciones de Seguridad Social</i>	-	-	-	-	-	-
<i>Contribuciones de Mejoras</i>	-	-	-	-	-	-
<i>Derechos</i>	-	-	-	-	-	-
<i>Productos</i>	-	-	-	-	-	-
<i>Aprovechamientos</i>	-	-	-	-	-	-
<i>Ingresos por Venta de Bienes y Prestación de Servicios</i>	-	-	-	-	-	-
<i>Participaciones</i>	-	-	-	-	-	-
Fondo General de Participaciones	-	-	-	-	-	-
Fondo de Fomento Municipal	-	-	-	-	-	-
Fondo de Fiscalización y Recaudación	-	-	-	-	-	-
Fondo de Compensación	-	-	-	-	-	-
Fondo de Extracción de Hidrocarburos	-	-	-	-	-	-
Impuesto Especial Sobre Producción y Servicios	-	-	-	-	-	-
0.136% de la Recaudación Federal Participable	-	-	-	-	-	-
3.17% Sobre Extracción de Petróleo	-	-	-	-	-	-
Gasolinas y Diésel	-	-	-	-	-	-
Fondo del Impuesto Sobre la Renta	-	-	-	-	-	-
Fondo de Estabilización de los Ingresos de las Ent. Fed.	-	-	-	-	-	-
<i>Incentivos Derivados de la Colaboración Fiscal</i>	-	-	-	-	-	-
Tenencia o Uso de Vehículos	-	-	-	-	-	-
Fondo de Compensación ISAN	-	-	-	-	-	-
Impuesto Sobre Automóviles Nuevos	-	-	-	-	-	-
Fondo de Compensación de Repecos-Intermedios	-	-	-	-	-	-
Otros Incentivos Económicos	-	-	-	-	-	-
Transferencias y Asignaciones	53,643,104	9,131,372	62,774,476	60,957,176	60,957,176	7,314,072
<i>Convenios</i>	-	-	-	-	-	-
Otros Convenios y Subsidios	-	-	-	-	-	-
<i>Otros Ingresos de Libre Disposición</i>	-	-	-	-	-	-
Participaciones en Ingresos Locales	-	-	-	-	-	-
Otros Ingresos de Libre Disposición	-	-	-	-	-	-
Total de Ingresos de Libre Disposición	53,643,104	9,131,372	62,774,476	60,957,176	60,957,176	7,314,072
Ingresos Excedentes de Ingresos de Libre Disposición						
Transferencias Federales Etiquetadas						
<i>Aportaciones</i>	-	-	-	-	-	-
Fondo de Aport. para la Nómina Educativa y Gto. Op.	-	-	-	-	-	-
Fondo de Aportaciones para los Servicios de Salud	-	-	-	-	-	-
Fondo de Aportaciones para la Infraestructura Social	-	-	-	-	-	-
Fondo de Aport. para el Fortalecimiento de los Municipios y de las Demarcaciones Territoriales del Distrito Federal	-	-	-	-	-	-
Fondo de Aportaciones Múltiples	-	-	-	-	-	-
Fondo de Aport. para la Educación Tec. y de Adultos	-	-	-	-	-	-
Fondo de Aportaciones para la Seguridad Pública de los Estados y del Distrito Federal	-	-	-	-	-	-
Fondo de Aportaciones para el Fortalecimiento de las Entidades Federativas	-	-	-	-	-	-
<i>Convenios</i>	-	26,000,000	26,000,000	26,000,000	26,000,000	26,000,000
Convenios de Protección Social en Salud	-	-	-	-	-	-
Convenios de Descentralización	-	-	-	-	-	-
Convenios de Reasignación	-	-	-	-	-	-
Otros Convenios y Subsidios	-	26,000,000	26,000,000	26,000,000	26,000,000	26,000,000
<i>Fondos Distintos de Aportaciones</i>	-	-	-	-	-	-
Fondo para Entidades Federativas y Municipios Productores de Hidrocarburos	-	-	-	-	-	-
Fondo Minero	-	-	-	-	-	-
<i>Transferencias, Asignaciones, Subsidios y Subvenciones, y Pensiones y Jubilaciones</i>	-	-	-	-	-	-
<i>Otras Transferencias Federales Etiquetadas</i>	-	-	-	-	-	-
Total de Transferencias Federales Etiquetadas	-	26,000,000	26,000,000	26,000,000	26,000,000	26,000,000
Ingresos Derivados de Financiamientos						
<i>Ingresos Derivados de Financiamientos</i>	-	-	-	-	-	-
Total de Ingresos	53,643,104	35,131,372	88,774,476	86,957,176	86,957,176	33,314,072
Datos Informativos						
1. Ingresos Derivados de Financiamientos con Fuente de Pago de Ingresos de Libre Disposición	-	-	-	-	-	-
2. Ingresos Derivados de Financiamientos con Fuente de Pago de Transferencias Federales Etiquetadas	-	-	-	-	-	-
3. Ingresos Derivados de Financiamientos	-	-	-	-	-	-

Cuenta Pública Anual 2023
Instituto del Deporte y Cultura Física del Estado de Morelos
Estado Analítico del Ejercicio del Presupuesto de Egresos
Clasificación por Objeto del Gasto (Capítulo y Concepto)
Del 1 de enero al 31 de diciembre de 2023
(Cifras en Pesos)



Concepto	Egresos					Subejercicio
	Aprobado	Ampliaciones/ (Reducciones)	Modificado	Devengado	Pagado	
	1	2	3 = (1 + 2)	4	5	
Servicios Personales	17,874,971	-	17,874,971	16,738,205	15,980,475	1,136,766
Remuneraciones al Personal de Carácter Permanente	3,825,259	(150,000)	3,675,259	3,631,678	3,631,678	43,581
Remuneraciones al Personal de Carácter Transitorio	3,086,724	320,000	3,406,724	3,226,471	3,226,471	180,253
Remuneraciones Adicionales y Especiales	3,182,947	175,000	3,357,947	3,175,741	2,525,939	182,206
Seguridad Social	2,942,777	-	2,942,777	2,377,534	2,370,899	565,243
Otras Prestaciones Sociales y Económicas	4,831,764	(352,500)	4,479,264	4,323,031	4,221,738	156,233
Previsiones	5,500	-	5,500	-	-	5,500
Pago de Estímulos a Servidores Públicos	-	7,500	7,500	3,750	3,750	3,750
Materiales y Suministros	1,920,280	(228,400)	1,691,880	1,664,976	1,664,976	26,904
Materiales de Admón., Emisión de Doctos. y Artículos Oficiales	1,157,000	(236,000)	921,000	916,252	916,252	4,748
Alimentos y Utensilios	13,000	-	13,000	12,915	12,915	85
Materias Primas y Materiales de Producción y Comercialización	-	-	-	-	-	-
Materiales y Artículos de Construcción y de Reparación	81,800	68,000	149,800	139,193	139,193	10,607
Productos Químicos, Farmacéuticos y de Laboratorio	168,070	(33,200)	134,870	134,371	134,371	499
Combustibles, Lubricantes y Aditivos	144,000	(66,700)	77,300	76,545	76,545	755
Vestuario, Blancos, Prendas de Protección y Artículos Deportivos	160,000	20,000	180,000	179,616	179,616	384
Materiales y Suministros Para Seguridad	-	-	-	-	-	-
Herramientas, Refacciones y Accesorios Menores	196,410	19,500	215,910	206,084	206,084	9,826
Servicios Generales	16,101,539	(1,293,018)	14,808,521	14,346,208	14,238,999	462,313
Servicios Básicos	4,773,050	(83,690)	4,689,360	4,580,193	4,542,884	109,167
Servicios de Arrendamiento	-	-	-	-	-	-
Servicios Profesionales, Científicos, Técnicos y Otros Servicios	9,170,641	(1,733,000)	7,437,641	7,361,611	7,349,865	76,030
Servicios Financieros, Bancarios y Comerciales	117,000	43,000	160,000	117,714	117,714	42,286
Servicios de Instalación, Reparación, Mantto. y Conservación	1,554,500	349,000	1,903,500	1,883,909	1,883,909	19,591
Servicios de Comunicación Social y Publicidad	-	-	-	-	-	-
Servicios de Traslado y Viáticos	39,000	166,672	205,672	104,729	104,729	100,943
Servicios Oficiales	45,000	(35,000)	10,000	-	-	10,000
Otros Servicios Generales	402,348	-	402,348	298,052	239,898	104,296
Transferencias, Asignaciones, Subsidios y Otras Ayudas	17,498,914	34,612,677	52,111,591	51,783,371	50,431,059	328,220
Transferencias Internas y Asignaciones al Sector Público	-	-	-	-	-	-
Transferencias al Resto del Sector Público	-	-	-	-	-	-
Subsidios y Subvenciones	-	-	-	-	-	-
Ayudas Sociales	17,167,000	34,515,408	51,682,408	51,402,547	50,077,811	279,861
Pensiones y Jubilaciones	331,914	97,269	429,183	380,824	353,248	48,359
Transferencias a Fideicomisos, Mandatos y Otros Análogos	-	-	-	-	-	-
Transferencias a la Seguridad Social	-	-	-	-	-	-
Donativos	-	-	-	-	-	-
Transferencias al Exterior	-	-	-	-	-	-
Bienes Muebles, Inmuebles e Intangibles	247,400	2,040,113	2,287,513	425,561	425,561	1,861,952
Mobiliario y Equipo de Administración	147,400	156,300	303,700	303,331	303,331	369
Mobiliario y Equipo Educativo y Recreativo	100,000	1,865,813	1,965,813	107,080	107,080	1,858,733
Equipo e Instrumental Médico y de Laboratorio	-	18,000	18,000	15,150	15,150	2,850
Vehículos y Equipo de Transporte	-	-	-	-	-	-
Equipo de Defensa y Seguridad	-	-	-	-	-	-
Maquinaria, Otros Equipos y Herramientas	-	-	-	-	-	-
Activos Biológicos	-	-	-	-	-	-
Bienes Inmuebles	-	-	-	-	-	-
Activos Intangibles	-	-	-	-	-	-
Inversión Pública	-	-	-	-	-	-
Obra Pública en Bienes de Dominio Público	-	-	-	-	-	-
Obra Pública en Bienes Propios	-	-	-	-	-	-
Proyectos Productivos y Acciones de Fomento	-	-	-	-	-	-
Inversiones Financieras y Otras Provisiones	-	-	-	-	-	-
Inversiones Para el Fomento de Actividades Productivas	-	-	-	-	-	-
Acciones y Participaciones de Capital	-	-	-	-	-	-
Compra de Títulos y Valores	-	-	-	-	-	-
Concesión de Préstamos	-	-	-	-	-	-
Inversiones en Fideicomisos, Mandatos y Otros Análogos	-	-	-	-	-	-
Otras Inversiones Financieras	-	-	-	-	-	-
Provisiones para Contingencias y Otras Erogaciones Especiales	-	-	-	-	-	-
Participaciones y Aportaciones	-	-	-	-	-	-
Participaciones	-	-	-	-	-	-
Aportaciones	-	-	-	-	-	-
Convenios	-	-	-	-	-	-
Deuda Pública	-	-	-	-	-	-
Amortización de la Deuda Pública	-	-	-	-	-	-
Intereses de la Deuda Pública	-	-	-	-	-	-
Comisiones de la Deuda Pública	-	-	-	-	-	-
Gastos de la Deuda Pública	-	-	-	-	-	-
Costo por Coberturas	-	-	-	-	-	-
Apoyos Financieros	-	-	-	-	-	-
Adeudos de Ejercicios Fiscales Anteriores (Adefas)	-	-	-	-	-	-
Total del Gasto	53,643,104	35,131,372	88,774,476	84,958,321	82,741,070	3,816,155

Cuenta Pública Anual 2023
Instituto del Deporte y Cultura Física del Estado de Morelos
Estado Analítico del Ejercicio del Presupuesto de Egresos Detallado - LDF
Clasificación por Objeto del Gasto (Capítulo y Concepto)
Del 1 de enero al 31 de diciembre de 2023
(Cifras en Pesos)

Concepto	Egresos					Subejercicio
	Aprobado	Ampliaciones / (Reducciones)	Modificado	Devengado	Pagado	
Gasto No Etiquetado	53,643,104	9,131,372	62,774,476	58,958,321	56,741,070	3,816,155
Servicios Personales	17,874,971	-	17,874,971	16,738,205	15,980,475	1,136,766
Remuneraciones al Personal de Carácter Permanente	3,825,259	(150,000)	3,675,259	3,631,678	3,631,678	43,581
Remuneraciones al Personal de Carácter Transitorio	3,086,724	320,000	3,406,724	3,226,471	3,226,471	180,253
Remuneraciones Adicionales y Especiales	3,182,947	175,000	3,357,947	3,175,741	2,525,939	182,206
Seguridad Social	2,942,777	-	2,942,777	2,377,534	2,370,899	565,243
Otras Prestaciones Sociales y Económicas	4,831,764	(352,500)	4,479,264	4,323,031	4,221,738	156,233
Previsiones	5,500	-	5,500	-	-	5,500
Pago de Estímulos a Servidores Públicos	-	7,500	7,500	3,750	3,750	3,750
Materiales y Suministros	1,920,280	(228,400)	1,691,880	1,664,976	1,664,976	26,904
Materiales de Admón., Emisión de Doctos. y Art. Oficiales	1,157,000	(236,000)	921,000	916,252	916,252	4,748
Alimentos y Utensilios	13,000	-	13,000	12,915	12,915	85
Materias Primas y Materiales de Prod. y Comercialización	-	-	-	-	-	-
Materiales y Artículos de Construcción y de Reparación	81,800	68,000	149,800	139,193	139,193	10,607
Productos Químicos, Farmacéuticos y de Laboratorio	168,070	(33,200)	134,870	134,371	134,371	499
Combustibles, Lubricantes y Aditivos	144,000	(66,700)	77,300	76,545	76,545	755
Vestuario, Blancos, Prendas de Protección y Art. Deportivos	160,000	20,000	180,000	179,616	179,616	384
Materiales y Suministros Para Seguridad	-	-	-	-	-	-
Herramientas, Refacciones y Accesorios Menores	196,410	19,500	215,910	206,084	206,084	9,826
Servicios Generales	16,101,539	(1,293,018)	14,808,521	14,346,208	14,238,999	462,313
Servicios Básicos	4,773,050	(83,690)	4,689,360	4,580,193	4,542,884	109,167
Servicios de Arrendamiento	-	-	-	-	-	-
Servicios Profesionales, Científicos, Técnicos y Otros Serv.	9,170,641	(1,733,000)	7,437,641	7,361,611	7,349,865	76,030
Servicios Financieros, Bancarios y Comerciales	117,000	43,000	160,000	117,714	117,714	42,286
Servicios de Instalación, Reparación, Mantto. y Conservación	1,554,500	349,000	1,903,500	1,883,909	1,883,909	19,591
Servicios de Comunicación Social y Publicidad	-	-	-	-	-	-
Servicios de Traslado y Viáticos	39,000	166,672	205,672	104,729	104,729	100,943
Servicios Oficiales	45,000	(35,000)	10,000	-	-	10,000
Otros Servicios Generales	402,348	-	402,348	298,052	239,898	104,296
Transferencias, Asignaciones, Subsidios y Otras Ayudas	17,498,914	8,612,677	26,111,591	25,783,371	24,431,059	328,220
Transferencias Internas y Asignaciones al Sector Público	-	-	-	-	-	-
Transferencias al Resto del Sector Público	-	-	-	-	-	-
Subsidios y Subvenciones	-	-	-	-	-	-
Ayudas Sociales	17,167,000	8,515,408	25,682,408	25,402,547	24,077,811	279,861
Pensiones y Jubilaciones	331,914	97,269	429,183	380,824	353,248	48,359
Transferencias a Fideicomisos, Mandatos y Otros Análogos	-	-	-	-	-	-
Transferencias a la Seguridad Social	-	-	-	-	-	-
Donativos	-	-	-	-	-	-
Transferencias al Exterior	-	-	-	-	-	-
Bienes Muebles, Inmuebles e Intangibles	247,400	2,040,113	2,287,513	425,561	425,561	1,861,952
Mobiliario y Equipo de Administración	147,400	156,300	303,700	303,331	303,331	369
Mobiliario y Equipo Educativo y Recreativo	100,000	1,865,813	1,965,813	107,080	107,080	1,858,733
Equipo e Instrumental Médico y de Laboratorio	-	18,000	18,000	15,150	15,150	2,850
Vehículos y Equipo de Transporte	-	-	-	-	-	-
Equipo de Defensa y Seguridad	-	-	-	-	-	-
Maquinaria, Otros Equipos y Herramientas	-	-	-	-	-	-
Activos Biológicos	-	-	-	-	-	-
Bienes Inmuebles	-	-	-	-	-	-
Activos Intangibles	-	-	-	-	-	-
Inversión Pública	-	-	-	-	-	-
Obra Pública en Bienes de Dominio Público	-	-	-	-	-	-
Obra Pública en Bienes Propios	-	-	-	-	-	-
Proyectos Productivos y Acciones de Fomento	-	-	-	-	-	-
Inversiones Financieras y Otras Provisiones	-	-	-	-	-	-
Inversiones Para el Fomento de Actividades Productivas	-	-	-	-	-	-
Acciones y Participaciones de Capital	-	-	-	-	-	-
Compra de Títulos y Valores	-	-	-	-	-	-
Concesión de Préstamos	-	-	-	-	-	-
Inversiones en Fideicomisos, Mandatos y Otros Análogos	-	-	-	-	-	-
Fideicomiso de Desastres Naturales (Informativo)	-	-	-	-	-	-
Otras Inversiones Financieras	-	-	-	-	-	-
Provisiones para Contingencias y Otras Erogaciones Especiales	-	-	-	-	-	-
Participaciones y Aportaciones	-	-	-	-	-	-
Participaciones	-	-	-	-	-	-
Aportaciones	-	-	-	-	-	-
Convenios	-	-	-	-	-	-
Deuda Pública	-	-	-	-	-	-
Amortización de la Deuda Pública	-	-	-	-	-	-
Intereses de la Deuda Pública	-	-	-	-	-	-
Comisiones de la Deuda Pública	-	-	-	-	-	-
Gastos de la Deuda Pública	-	-	-	-	-	-
Costo por Coberturas	-	-	-	-	-	-
Apoyos Financieros	-	-	-	-	-	-
Adeudos de Ejercicios Fiscales Anteriores (Adefas)	-	-	-	-	-	-



Cuenta Pública Anual 2023
Instituto del Deporte y Cultura Física del Estado de Morelos
Estado Analítico del Ejercicio del Presupuesto de Egresos Detallado - LDF
Clasificación por Objeto del Gasto (Capítulo y Concepto)
Del 1 de enero al 31 de diciembre de 2023
(Cifras en Pesos)

Concepto	Egresos					Subejercicio
	Aprobado	Ampliaciones / (Reducciones)	Modificado	Devengado	Pagado	
Gasto Etiquetado	-	26,000,000	26,000,000	26,000,000	26,000,000	-
Servicios Personales	-	-	-	-	-	-
Remuneraciones al Personal de Carácter Permanente	-	-	-	-	-	-
Remuneraciones al Personal de Carácter Transitorio	-	-	-	-	-	-
Remuneraciones Adicionales y Especiales	-	-	-	-	-	-
Seguridad Social	-	-	-	-	-	-
Otras Prestaciones Sociales y Económicas	-	-	-	-	-	-
Previsiones	-	-	-	-	-	-
Pago de Estímulos a Servidores Públicos	-	-	-	-	-	-
Materiales y Suministros	-	-	-	-	-	-
Materiales de Admón., Emisión de Doctos. y Art. Oficiales	-	-	-	-	-	-
Alimentos y Utensilios	-	-	-	-	-	-
Materias Primas y Materiales de Prod. y Comercialización	-	-	-	-	-	-
Materiales y Artículos de Construcción y de Reparación	-	-	-	-	-	-
Productos Químicos, Farmacéuticos y de Laboratorio	-	-	-	-	-	-
Combustibles, Lubrificantes y Aditivos	-	-	-	-	-	-
Vestuario, Blancos, Prendas de Protección y Art. Deportivos	-	-	-	-	-	-
Materiales y Suministros Para Seguridad	-	-	-	-	-	-
Herramientas, Refacciones y Accesorios Menores	-	-	-	-	-	-
Servicios Generales	-	-	-	-	-	-
Servicios Básicos	-	-	-	-	-	-
Servicios de Arrendamiento	-	-	-	-	-	-
Servicios Profesionales, Científicos, Técnicos y Otros Serv.	-	-	-	-	-	-
Servicios Financieros, Bancarios y Comerciales	-	-	-	-	-	-
Servicios de Instalación, Reparación, Mantto. y Conservación	-	-	-	-	-	-
Servicios de Comunicación Social y Publicidad	-	-	-	-	-	-
Servicios de Traslado y Viáticos	-	-	-	-	-	-
Servicios Oficiales	-	-	-	-	-	-
Otros Servicios Generales	-	-	-	-	-	-
Transferencias, Asignaciones, Subsidios y Otras Ayudas	-	26,000,000	26,000,000	26,000,000	26,000,000	-
Transferencias Internas y Asignaciones al Sector Público	-	-	-	-	-	-
Transferencias al Resto del Sector Público	-	-	-	-	-	-
Subsidios y Subvenciones	-	-	-	-	-	-
Ayudas Sociales	-	26,000,000	26,000,000	26,000,000	26,000,000	-
Pensiones y Jubilaciones	-	-	-	-	-	-
Transferencias a Fideicomisos, Mandatos y Otros Análogos	-	-	-	-	-	-
Transferencias a la Seguridad Social	-	-	-	-	-	-
Donativos	-	-	-	-	-	-
Transferencias al Exterior	-	-	-	-	-	-
Bienes Muebles, Inmuebles e Intangibles	-	-	-	-	-	-
Mobiliario y Equipo de Administración	-	-	-	-	-	-
Mobiliario y Equipo Educativo y Recreativo	-	-	-	-	-	-
Equipo e Instrumental Médico y de Laboratorio	-	-	-	-	-	-
Vehículos y Equipo de Transporte	-	-	-	-	-	-
Equipo de Defensa y Seguridad	-	-	-	-	-	-
Maquinaria, Otros Equipos y Herramientas	-	-	-	-	-	-
Activos Biológicos	-	-	-	-	-	-
Bienes Inmuebles	-	-	-	-	-	-
Activos Intangibles	-	-	-	-	-	-
Inversión Pública	-	-	-	-	-	-
Obra Pública en Bienes de Dominio Público	-	-	-	-	-	-
Obra Pública en Bienes Propios	-	-	-	-	-	-
Proyectos Productivos y Acciones de Fomento	-	-	-	-	-	-
Inversiones Financieras y Otras Provisiones	-	-	-	-	-	-
Inversiones Para el Fomento de Actividades Productivas	-	-	-	-	-	-
Acciones y Participaciones de Capital	-	-	-	-	-	-
Compra de Títulos y Valores	-	-	-	-	-	-
Concesión de Préstamos	-	-	-	-	-	-
Inversiones en Fideicomisos, Mandatos y Otros Análogos	-	-	-	-	-	-
Fideicomiso de Desastres Naturales (Informativo)	-	-	-	-	-	-
Otras Inversiones Financieras	-	-	-	-	-	-
Provisiones para Contingencias y Otras Erogaciones Especiales	-	-	-	-	-	-
Participaciones y Aportaciones	-	-	-	-	-	-
Participaciones	-	-	-	-	-	-
Aportaciones	-	-	-	-	-	-
Convenios	-	-	-	-	-	-
Deuda Pública	-	-	-	-	-	-
Amortización de la Deuda Pública	-	-	-	-	-	-
Intereses de la Deuda Pública	-	-	-	-	-	-
Comisiones de la Deuda Pública	-	-	-	-	-	-
Gastos de la Deuda Pública	-	-	-	-	-	-
Costo por Coberturas	-	-	-	-	-	-
Apoyos Financieros	-	-	-	-	-	-
Adeudos de Ejercicios Fiscales Anteriores (Adefas)	-	-	-	-	-	-
Total de Egresos	53,643,104	35,131,372	88,774,476	84,958,321	82,741,070	3,816,155



Cuenta Pública Anual 2023
Instituto del Deporte y Cultura Física del Estado de Morelos
Estado Analítico del Ejercicio del Presupuesto de Egresos
Clasificación Administrativa
Del 1 de enero al 31 de diciembre de 2023
(Cifras en Pesos)

Concepto	Egresos					Subejercicio 6 = (3 - 4)
	Aprobado	Ampliaciones/ (Reducciones)	Modificado	Devengado	Pagado	
	1	2	3 = (1 + 2)	4	5	
Jefatura de la Oficina de la Gobernatura del Estado	-	-	-	-	-	-
Secretaría de Gobierno	-	-	-	-	-	-
Secretaría de Hacienda	-	-	-	-	-	-
Secretaría de Desarrollo Económico y del Trabajo	-	-	-	-	-	-
Secretaría de Desarrollo Agropecuario	-	-	-	-	-	-
Secretaría de Obras Públicas	-	-	-	-	-	-
Secretaría de Educación	-	-	-	-	-	-
Secretaría de Salud	-	-	-	-	-	-
Secretaría de Administración	-	-	-	-	-	-
Secretaría de la Contraloría	-	-	-	-	-	-
Secretaría de Turismo y Cultura	-	-	-	-	-	-
Secretaría de Desarrollo Social	-	-	-	-	-	-
Secretaría de Desarrollo Sustentable	-	-	-	-	-	-
Secretaría de Movilidad y Transporte	-	-	-	-	-	-
Comisión Estatal de Seguridad Pública	-	-	-	-	-	-
Consejería Jurídica	-	-	-	-	-	-
Gastos Institucionales	-	-	-	-	-	-
Total del Gasto	-	-	-	-	-	-

Instituto del Deporte y Cultura Física del Estado de Morelos
Estado Analítico del Ejercicio del Presupuesto de Egresos
Clasificación Administrativa
Del 1 de enero al 31 de diciembre de 2023

Concepto	Egresos					Subejercicio 6 = (3 - 4)
	Aprobado	Ampliaciones/ (Reducciones)	Modificado	Devengado	Pagado	
	1	2	3 = (1 + 2)	4	5	
Poder Ejecutivo	-	-	-	-	-	-
Poder Legislativo	-	-	-	-	-	-
Poder Judicial	-	-	-	-	-	-
Organismos Autónomos	-	-	-	-	-	-
Poder Ejecutivo de los Municipios	-	-	-	-	-	-
Total del Gasto	-	-	-	-	-	-

Sector Paraestatal del Gobierno del Estado de Morelos
Estado Analítico del Ejercicio del Presupuesto de Egresos
Clasificación Administrativa
Del 1 de enero al 31 de diciembre de 2023

Concepto	Egresos					Subejercicio 6 = (3 - 4)
	Aprobado	Ampliaciones/ (Reducciones)	Modificado	Devengado	Pagado	
	1	2	3 = (1 + 2)	4	5	
Entidades Paraestatales y Fideicomisos No Empresariales y No Financieros	53,643,104	35,131,372	88,774,476	84,958,321	82,741,070	3,816,155
Instituciones Públicas de la Seguridad Social	-	-	-	-	-	-
Entidades Paraestatales Empresariales No Financieras con Participación Estatal Mayoritaria	-	-	-	-	-	-
Fideicomisos Empresariales No Financieros con Participación Estatal Mayoritaria	-	-	-	-	-	-
Entidades Paraestatales Empresariales Financieras Monetarias con Participación Estatal Mayoritaria	-	-	-	-	-	-
Entidades Paraestatales Empresariales Financieras No Monetarias con Participación Estatal Mayoritaria	-	-	-	-	-	-
Fideicomisos Financieros Públicos con Participación Estatal Mayoritaria	-	-	-	-	-	-
Total del Gasto	53,643,104	35,131,372	88,774,476	84,958,321	82,741,070	3,816,155



Cuenta Pública Anual 2023
Instituto del Deporte y Cultura Física del Estado de Morelos
Estado Analítico del Ejercicio del Presupuesto de Egresos Detallado - LDF
Clasificación Administrativa
Del 1 de enero al 31 de diciembre de 2023
(Cifras en Pesos)

Concepto	Egresos					Subejercicio
	Aprobado	Ampliaciones/ (Reducciones)	Modificado	Devengado	Pagado	
Gasto No Etiquetado	53,643,104	9,131,372	62,774,476	58,958,321	56,741,070	3,816,155
Jefatura de la Oficina de la Gubernatura del Estado	-	-	-	-	-	-
Secretaría de Gobierno	-	-	-	-	-	-
Secretaría de Hacienda	-	-	-	-	-	-
Secretaría de Desarrollo Económico y del Trabajo	-	-	-	-	-	-
Secretaría de Desarrollo Agropecuario	-	-	-	-	-	-
Secretaría de Obras Públicas	-	-	-	-	-	-
Secretaría de Educación	-	-	-	-	-	-
Secretaría de Salud	-	-	-	-	-	-
Secretaría de Administración	-	-	-	-	-	-
Secretaría de la Contraloría	-	-	-	-	-	-
Secretaría de Turismo y Cultura	-	-	-	-	-	-
Secretaría de Desarrollo Social	-	-	-	-	-	-
Secretaría de Desarrollo Sustentable	-	-	-	-	-	-
Secretaría de Movilidad y Transporte	-	-	-	-	-	-
Comisión Estatal de Seguridad Pública	-	-	-	-	-	-
Consejería Jurídica	-	-	-	-	-	-
Gastos Institucionales	-	-	-	-	-	-
Poder Legislativo	-	-	-	-	-	-
Poder Judicial	-	-	-	-	-	-
Organismos Autónomos	-	-	-	-	-	-
Entidades Paraestatales y Fideicomisos No Empresariales y No Financieros	53,643,104	9,131,372	62,774,476	58,958,321	56,741,070	3,816,155
Entidades Paraestatales Empresariales No Financieras con Participación Estatal Mayoritaria	-	-	-	-	-	-
Poder Ejecutivo de los Municipios	-	-	-	-	-	-
Gasto Etiquetado	-	26,000,000	26,000,000	26,000,000	26,000,000	-
Jefatura de la Oficina de la Gubernatura del Estado	-	-	-	-	-	-
Secretaría de Gobierno	-	-	-	-	-	-
Secretaría de Hacienda	-	-	-	-	-	-
Secretaría de Desarrollo Económico y del Trabajo	-	-	-	-	-	-
Secretaría de Desarrollo Agropecuario	-	-	-	-	-	-
Secretaría de Obras Públicas	-	-	-	-	-	-
Secretaría de Educación	-	-	-	-	-	-
Secretaría de Salud	-	-	-	-	-	-
Secretaría de Administración	-	-	-	-	-	-
Secretaría de la Contraloría	-	-	-	-	-	-
Secretaría de Turismo y Cultura	-	-	-	-	-	-
Secretaría de Desarrollo Social	-	-	-	-	-	-
Secretaría de Desarrollo Sustentable	-	-	-	-	-	-
Secretaría de Movilidad y Transporte	-	-	-	-	-	-
Comisión Estatal de Seguridad Pública	-	-	-	-	-	-
Consejería Jurídica	-	-	-	-	-	-
Gastos Institucionales	-	-	-	-	-	-
Poder Legislativo	-	-	-	-	-	-
Poder Judicial	-	-	-	-	-	-
Organismos Autónomos	-	-	-	-	-	-
Entidades Paraestatales y Fideicomisos No Empresariales y No Financieros	-	26,000,000	26,000,000	26,000,000	26,000,000	-
Entidades Paraestatales Empresariales No Financieras con Participación Estatal Mayoritaria	-	-	-	-	-	-
Poder Ejecutivo de los Municipios	-	-	-	-	-	-
Total de Egresos	53,643,104	35,131,372	88,774,476	84,958,321	82,741,070	3,816,155



Cuenta Pública Anual 2023
Instituto del Deporte y Cultura Física del Estado de Morelos
Estado Analítico del Ejercicio del Presupuesto de Egresos
Clasificación Funcional (Finalidad y Función)
Del 1 de enero al 31 de diciembre de 2023
(Cifras en Pesos)

Concepto	Egresos					Subejercicio
	Aprobado	Ampliaciones/ (Reducciones)	Modificado	Devengado	Pagado	
	1	2	3 = (1 + 2)	4	5	
Gobierno	-	-	-	-	-	-
Legislación	-	-	-	-	-	-
Justicia	-	-	-	-	-	-
Coordinación de la Política de Gobierno	-	-	-	-	-	-
Relaciones Exteriores	-	-	-	-	-	-
Asuntos Financieros y Hacendarios	-	-	-	-	-	-
Seguridad Nacional	-	-	-	-	-	-
Asuntos de Orden Público y de Seguridad Interior	-	-	-	-	-	-
Otros Servicios Generales	-	-	-	-	-	-
Desarrollo Social	53,643,104	35,131,372	88,774,476	84,958,321	82,741,070	3,816,155
Protección Ambiental	-	-	-	-	-	-
Vivienda y Servicios a la Comunidad	-	-	-	-	-	-
Salud	-	-	-	-	-	-
Recreación, Cultura y Otras Manifestaciones Sociales	53,643,104	35,131,372	88,774,476	84,958,321	82,741,070	3,816,155
Educación	-	-	-	-	-	-
Protección Social	-	-	-	-	-	-
Otros Asuntos Sociales	-	-	-	-	-	-
Desarrollo Económico	-	-	-	-	-	-
Asuntos Económicos, Comerciales y Laborales en General	-	-	-	-	-	-
Agropecuaria, Silvicultura, Pesca y Caza	-	-	-	-	-	-
Combustibles y Energía	-	-	-	-	-	-
Minería, Manufacturas y Construcción	-	-	-	-	-	-
Transporte	-	-	-	-	-	-
Comunicaciones	-	-	-	-	-	-
Turismo	-	-	-	-	-	-
Ciencia, Tecnología e Innovación	-	-	-	-	-	-
Otras Industrias y Otros Asuntos Económicos	-	-	-	-	-	-
Otras no Clasificadas en Funciones Anteriores	-	-	-	-	-	-
Transacciones de la Deuda Pública / Costo Financiero de la Deuda	-	-	-	-	-	-
Transferencias, Participaciones y Aportaciones entre Diferentes Niveles y Ordenes de Gobierno	-	-	-	-	-	-
Saneamiento del Sistema Financiero	-	-	-	-	-	-
Adeudos de Ejercicios Fiscales Anteriores	-	-	-	-	-	-
Total del Gasto	53,643,104	35,131,372	88,774,476	84,958,321	82,741,070	3,816,155

Cuenta Pública Anual 2023
Instituto del Deporte y Cultura Física del Estado de Morelos
Estado Analítico del Ejercicio del Presupuesto de Egresos Detallado - LDF
Clasificación Funcional (Finalidad y Función)
Del 1 de enero al 31 de diciembre de 2023
(Cifras en Pesos)



Concepto	Egresos					Subejercicio
	Aprobado	Ampliaciones/ (Reducciones)	Modificado	Devengado	Pagado	
Gasto No Etiquetado	53,643,104	9,131,372	62,774,476	58,958,321	56,741,070	3,816,155
<i>Gobierno</i>	-	-	-	-	-	-
Legislación	-	-	-	-	-	-
Justicia	-	-	-	-	-	-
Coordinación de la Política de Gobierno	-	-	-	-	-	-
Relaciones Exteriores	-	-	-	-	-	-
Asuntos Financieros y Hacendarios	-	-	-	-	-	-
Seguridad Nacional	-	-	-	-	-	-
Asuntos de Orden Público y de Seguridad Interior	-	-	-	-	-	-
Otros Servicios Generales	-	-	-	-	-	-
<i>Desarrollo Social</i>	53,643,104	9,131,372	62,774,476	58,958,321	56,741,070	3,816,155
Protección Ambiental	-	-	-	-	-	-
Vivienda y Servicios a la Comunidad	-	-	-	-	-	-
Salud	-	-	-	-	-	-
Recreación, Cultura y Otras Manifestaciones Sociales	53,643,104	9,131,372	62,774,476	58,958,321	56,741,070	3,816,155
Educación	-	-	-	-	-	-
Protección Social	-	-	-	-	-	-
Otros Asuntos Sociales	-	-	-	-	-	-
<i>Desarrollo Económico</i>	-	-	-	-	-	-
Asuntos Económicos, Comerciales y Laborales en Gral.	-	-	-	-	-	-
Agropecuaria, Silvicultura, Pesca y Caza	-	-	-	-	-	-
Combustibles y Energía	-	-	-	-	-	-
Minería, Manufacturas y Construcción	-	-	-	-	-	-
Transporte	-	-	-	-	-	-
Comunicaciones	-	-	-	-	-	-
Turismo	-	-	-	-	-	-
Ciencia, Tecnología e Innovación	-	-	-	-	-	-
Otras Industrias y Otros Asuntos Económicos	-	-	-	-	-	-
<i>Otras no Clasificadas en Funciones Anteriores</i>	-	-	-	-	-	-
Transacciones de la Deuda Pública / Costo Financiero de la Deuda	-	-	-	-	-	-
Transferencias, Participaciones y Aportaciones entre Diferentes Niveles y Ordenes de Gobierno	-	-	-	-	-	-
Saneamiento del Sistema Financiero	-	-	-	-	-	-
Adeudos de Ejercicios Fiscales Anteriores	-	-	-	-	-	-
Gasto Etiquetado	-	26,000,000	26,000,000	26,000,000	26,000,000	-
<i>Gobierno</i>	-	-	-	-	-	-
Legislación	-	-	-	-	-	-
Justicia	-	-	-	-	-	-
Coordinación de la Política de Gobierno	-	-	-	-	-	-
Relaciones Exteriores	-	-	-	-	-	-
Asuntos Financieros y Hacendarios	-	-	-	-	-	-
Seguridad Nacional	-	-	-	-	-	-
Asuntos de Orden Público y de Seguridad Interior	-	-	-	-	-	-
Otros Servicios Generales	-	-	-	-	-	-
<i>Desarrollo Social</i>	-	26,000,000	26,000,000	26,000,000	26,000,000	-
Protección Ambiental	-	-	-	-	-	-
Vivienda y Servicios a la Comunidad	-	-	-	-	-	-
Salud	-	-	-	-	-	-
Recreación, Cultura y Otras Manifestaciones Sociales	-	26,000,000	26,000,000	26,000,000	26,000,000	-
Educación	-	-	-	-	-	-
Protección Social	-	-	-	-	-	-
Otros Asuntos Sociales	-	-	-	-	-	-
<i>Desarrollo Económico</i>	-	-	-	-	-	-
Asuntos Económicos, Comerciales y Laborales en Gral.	-	-	-	-	-	-
Agropecuaria, Silvicultura, Pesca y Caza	-	-	-	-	-	-
Combustibles y Energía	-	-	-	-	-	-
Minería, Manufacturas y Construcción	-	-	-	-	-	-
Transporte	-	-	-	-	-	-
Comunicaciones	-	-	-	-	-	-
Turismo	-	-	-	-	-	-
Ciencia, Tecnología e Innovación	-	-	-	-	-	-
Otras Industrias y Otros Asuntos Económicos	-	-	-	-	-	-
<i>Otras no Clasificadas en Funciones Anteriores</i>	-	-	-	-	-	-
Transacciones de la Deuda Pública / Costo Financiero de la Deuda	-	-	-	-	-	-
Transferencias, Participaciones y Aportaciones entre Diferentes Niveles y Ordenes de Gobierno	-	-	-	-	-	-
Saneamiento del Sistema Financiero	-	-	-	-	-	-
Adeudos de Ejercicios Fiscales Anteriores	-	-	-	-	-	-
Total del Egresos	53,643,104	35,131,372	88,774,476	84,958,321	82,741,070	3,816,155

Cuenta Pública Anual 2023
Instituto del Deporte y Cultura Física del Estado de Morelos
Estado Analítico del Ejercicio del Presupuesto de Egresos Detallado - LDF
Clasificación de Servicios Personales por Categoría
Del 1 de enero al 31 de diciembre de 2023
(Cifras en Pesos)

INSTITUTO
DEL DEPORTE

Concepto	Egresos					Subejercicio
	Aprobado	Ampliaciones/ (Reducciones)	Modificado	Devengado	Pagado	
Gasto No Etiquetado	17,874,971	-	17,874,971	16,738,205	15,980,475	1,136,766
<i>Personal Administrativo y de Servicio Público</i>	<i>17,874,971</i>	-	<i>17,874,971</i>	<i>16,738,205</i>	<i>15,980,475</i>	<i>1,136,766</i>
<i>Magisterio</i>	-	-	-	-	-	-
<i>Servicios de Salud</i>	-	-	-	-	-	-
<i>Personal Administrativo</i>	-	-	-	-	-	-
<i>Personal Médico, Paramédico y afín</i>	-	-	-	-	-	-
<i>Seguridad Pública</i>	-	-	-	-	-	-
<i>Gastos Asociados a la Implementación de Nuevas Leyes Fed. o Reformas a las Mismas</i>	-	-	-	-	-	-
<i>Nombre del Programa o Ley 1</i>	-	-	-	-	-	-
<i>Nombre del Programa o Ley 2</i>	-	-	-	-	-	-
<i>Sentencias Laborales Definitivas</i>	-	-	-	-	-	-
Gasto Etiquetado	-	-	-	-	-	-
<i>Personal Administrativo y de Servicio Público</i>	-	-	-	-	-	-
<i>Magisterio</i>	-	-	-	-	-	-
<i>Servicios de Salud</i>	-	-	-	-	-	-
<i>Personal Administrativo</i>	-	-	-	-	-	-
<i>Personal Médico, Paramédico y afín</i>	-	-	-	-	-	-
<i>Seguridad Pública</i>	-	-	-	-	-	-
<i>Gastos Asociados a la Implementación de Nuevas Leyes Fed. o Reformas a las Mismas</i>	-	-	-	-	-	-
<i>Nombre del Programa o Ley 1</i>	-	-	-	-	-	-
<i>Nombre del Programa o Ley 2</i>	-	-	-	-	-	-
<i>Sentencias Laborales Definitivas</i>	-	-	-	-	-	-
Total del Gasto en Servicios Personales	17,874,971	-	17,874,971	16,738,205	15,980,475	1,136,766

Cuenta Pública Anual 2023
Instituto del Deporte y Cultura Física del Estado de Morelos
Estado Analítico del Ejercicio del Presupuesto de Egresos
Clasificación Económica (por Tipo de Gasto)
Del 1 de enero al 31 de diciembre de 2023
(Cifras en Pesos)

Concepto	Egresos						Subejercicio 6 = (3 - 4)
	Aprobado 1	Ampliaciones/ (Reducciones) 2	Modificado 3 = (1 + 2)	Devengado 4	Pagado 5		
Gasto Corriente	53,063,790	32,993,990	86,057,780	84,151,936	81,962,261	1,905,844	
Gasto de Capital	247,400	2,040,113	2,287,513	425,561	425,561	1,861,952	
Amortización de la Deuda y Disminución de Pasivos	-	-	-	-	-	-	
Pensiones y Jubilaciones	331,914	97,269	429,183	380,824	353,248	48,359	
Participaciones	-	-	-	-	-	-	
Total del Gasto	53,643,104	35,131,372	88,774,476	84,958,321	82,741,070	3,816,155	

Cuenta Pública Anual 2023
 Instituto del Deporte y Cultura Física del Estado de Morelos
 Intereses de la Deuda
 Del 1 de enero al 31 de diciembre de 2023
 (Cifras en Pesos)



Identificación de Crédito o Instrumento	Devengado	Pagado
Créditos Bancarios		
	-	-
	-	-
	-	-
	-	-
	-	-
	-	-
	-	-
	-	-
	-	-
	-	-
	-	-
	-	-
	-	-
	-	-
	-	-
	-	-
	-	-
	-	-
	-	-
	-	-
	-	-
	-	-
Total de Intereses de Créditos Bancarios	-	-
Otros Instrumentos de Deuda		
	-	-
	-	-
	-	-
	-	-
	-	-
	-	-
	-	-
	-	-
	-	-
	-	-
	-	-
	-	-
	-	-
	-	-
	-	-
	-	-
	-	-
	-	-
	-	-
	-	-
	-	-
	-	-
Total de Intereses de Otros Instrumentos de Deuda	-	-
TOTAL	-	-

NO APLICA

NO APLICA

Instituto del Deporte de Cultura Física del Estado de Morelos
 Centro de Asesoría y Promoción de Ejercicios Físicos
 Flujo de fondos de Recursos Federales y Estatales
 (Pesos)

DEL 1 DE ENERO AL 31 DE DICIEMBRE DE 2023

Concepto	Ingreso Recaudado de ejercicio 2023 (4)		Egreso Federal Pagado de los recursos del ejercicio 2023 (5)								Total Ingreso Recaudado menos Egreso Pagado (6)		Saldo en Bancos a 31 de Diciembre 2023 (7)		Importe del remanente de recursos que están a 31 de Diciembre 2023 (8)	
	Importe Recaudado	Ingresos Generados	Total	Servicios Federales	Materiales y Suministros	Servicios Generales	Transferecias, Asignaciones, Subsidios y Otras Ayudas	Bienes Muebles, Inmuebles e Intangibles	Inversión Pública	Inversiones Financieras y Provisiones	Participaciones y Aportaciones	Deuda Pública	Total	Contable según Balanza de Comprobación		Según Estado de Cuenta Bancaria
Recursos Federales 2023 (1)																
Fondo para la Infraestructura Social Municipal y de las Demarcaciones Territoriales del Distrito Federal (FISMDF)	0.00		0.00													
Fondo de Aportaciones para el Fortalecimiento de los Municipios y de las Demarcaciones Territoriales del Distrito Federal (FORTAMUNDF)	0.00		0.00													
Programa Hábitat	0.00		0.00													
Subsidio a los Municipios y Demarcaciones Territoriales del Distrito Federal y Entidades Federativas que ejerzan de manera directa o coordinada la función de Seguridad Pública (FORTASEG)	0.00		0.00													
Programa de Empleo Temporal (PET)	0.00		0.00													
Recursos para el Rescate de Espacios Públicos	0.00		0.00													
Fondo de Aportaciones para la Seguridad Pública (FASP)	0.00		0.00													
Fondo para el Fortalecimiento de la Infraestructura Estatal y Municipal	0.00		0.00													
Otros Recursos Federales	26,000,000.00		26,000,000.00				26,000,000.00						26,000,000.00			
Total de Ingreso Federal Recaudado(9)							26,000,000.00						26,000,000.00			
Remanentes de Recursos Federales del Ejercicio 2022 y Anteriores (Comprometidos y Devengados al 31 de Diciembre de 2022 y que se pagaron en 2023)																
Recursos Federales (10)																
Fondo para la Infraestructura Social Municipal y de las Demarcaciones Territoriales del Distrito Federal (FISMDF)	0.00		0.00													
Fondo de Aportaciones para el Fortalecimiento de los Municipios y de las Demarcaciones Territoriales del Distrito Federal (FORTAMUNDF)	0.00		0.00													
Programa Hábitat	0.00		0.00													
Subsidio a los Municipios y Demarcaciones Territoriales del Distrito Federal y Entidades Federativas que ejerzan de manera directa o coordinada la función de Seguridad Pública (FORTASEG)	0.00		0.00													
Otros Recursos Federales	0.00		0.00													
Total de Remanentes de Recursos Federales (13)																

Concepto	Ingreso Recaudado de ejercicio 2023 (4)		Egreso Estatal Pagado de los recursos del ejercicio 2023 (16)								Total Ingreso Recaudado menos Egreso Pagado (6)		Importe del remanente de recursos que están a 31 de Diciembre 2023 (8)			
	Importe Recaudado	Ingresos Generados	Total	Servicios Federales	Materiales y Suministros	Servicios Generales	Transferecias, Asignaciones, Subsidios y Otras Ayudas	Bienes Muebles, Inmuebles e Intangibles	Inversión Pública	Inversiones Financieras y Provisiones	Participaciones y Aportaciones	Deuda Pública		Total	Contable según Balanza de Comprobación	Según Estado de Cuenta Bancaria
Recursos Estatales 2023 (14)																
Fondo Estatal de Fortalecimiento Municipal (FEFOM)	0.00		0.00													
Programa de Acciones para el Desarrollo (PAD)	0.00		0.00													
Otros Recursos Estatales	60,957,175.90		60,957,175.90	16,738,205.59	1,664,976.28	14,346,207.89	25,765,371.32	425,500.72					58,958,321.80	6,429,477.46	6,429,477.46	
Total Ingreso Estatal Recaudado (17)	60,957,175.90		60,957,175.90	16,738,205.59	1,664,976.28	14,346,207.89	25,765,371.32	425,500.72					58,958,321.80	6,429,477.46	6,429,477.46	

Remanentes de Recursos Estatales del Ejercicio 2022 y Anteriores (Comprometidos y Devengados al 31 de Diciembre de 2022 y que se pagaron en 2023) (18)	Ingreso Estimado del Estado Analítico de Ingresos de 2023 registrado en el concepto: "Pasivos Generados al Cierre del Ejercicio Fiscal Pendientes de Pago" de cada uno de los Recursos Estatales del ejercicio 2022 y anteriores (19)	Egreso Estatal Pagado de los Recursos del ejercicio 2022 y anteriores (20)														
Fondo Estatal de Fortalecimiento Municipal (FEFOM)															0,00	
Programa de Acciones para el Desarrollo (PAD)					Otros Recursos Estatales	937,277.28				Financiamiento Interno Disponibilizado del Ejercicio 2022		15,403.90			0,00	
Total de Remanentes de Recursos Estatales (21)	937,277.28		86,761.38					15,403.90							82,097.84	
			86,761.38					15,403.90							855,179.44	
															82,097.84	

INSTITUTO
DEL DEPORTE

Información Programática

CUENTA PÚBLICA ANUAL | 2023
INSTITUTO DEL DEPORTE Y CULTURA
FISICA DEL ESTADO DE MORELOS

Cuenta Pública Anual 2023
 Instituto del Deporte y Cultura Física del Estado de Morelos
 Gasto por Categoría Programática
 Del 1 de enero al 31 de diciembre de 2023
 (Cifras en Pesos)

Concepto	Egresos					Subejercicio
	Aprobado	Ampliaciones/ (Reducciones)	Modificado	Devengado	Pagado	
	1	2	3 = (1 + 2)	4	5	6 = (3 - 4)
Programas						
Subsidios: Sector Social y Privado o Ent. Federativas y Municipios						
Sujetos a Reglas de Operación	-	-	-	-	-	-
Otros Subsidios	-	-	-	-	-	-
Desempeño de las Funciones	53,643,104	35,131,372	88,774,476	84,958,321	82,741,070	3,816,155
Prestación de Servicios Públicos	53,643,104	35,131,372	88,774,476	84,958,321	82,741,070	3,816,155
Provisión de Bienes Públicos	-	-	-	-	-	-
Planeación, Seguimiento y Evaluación de Políticas Públicas	-	-	-	-	-	-
Promoción y Fomento	-	-	-	-	-	-
Regulación y Supervisión	-	-	-	-	-	-
Funciones de las Fuerzas Armadas (Únicamente Gobierno Federal)	-	-	-	-	-	-
Específicos	-	-	-	-	-	-
Proyectos de Inversión	-	-	-	-	-	-
Administrativos y de Apoyo	-	-	-	-	-	-
Apoyo al Proceso Presupuestario y para Mejorar la Eficiencia Institucional	-	-	-	-	-	-
Apoyo a la Función Pública y al Mejoramiento de la Gestión	-	-	-	-	-	-
Operaciones Ajenas	-	-	-	-	-	-
Compromisos	-	-	-	-	-	-
Obligaciones de Cumplimiento de Resolución Jurisdiccional	-	-	-	-	-	-
Desastres Naturales	-	-	-	-	-	-
Obligaciones	-	-	-	-	-	-
Pensiones y Jubilaciones	-	-	-	-	-	-
Aportaciones a la Seguridad Social	-	-	-	-	-	-
Aportaciones a Fondos de Estabilización	-	-	-	-	-	-
Aportaciones a Fondos de Inversión y Reestructura de Pensiones	-	-	-	-	-	-
Programas de Gasto Federalizado (Gobierno Federal)	-	-	-	-	-	-
Gasto Federalizado	-	-	-	-	-	-
Participaciones a Entidades Federativas y Municipios	-	-	-	-	-	-
Costo financiero, deuda o apoyos a deudores y ahorradores de la banca	-	-	-	-	-	-
Adeudos de ejercicios fiscales anteriores	-	-	-	-	-	-
Total del Gasto	53,643,104	35,131,372	88,774,476	84,958,321	82,741,070	3,816,155

Cuenta Pública Anual 2023
Instituto del Deporte y Cultura Física del Estado de Morelos
Indicadores de Postura Fiscal
Del 1 de enero al 31 de diciembre de 2023
(Cifras en Pesos)



 INSTITUTO
 DEL DEPORTE

Concepto	Estimado/Aprobado	Devengado	Recaudado/Pagado
I. Ingresos Presupuestarios	53,643,104	86,957,176	86,957,176
1. Ingresos del Gobierno de la Entidad Federativa	-	-	-
2. Ingresos del Sector Paraestatal	53,643,104	86,957,176	86,957,176
II. Egresos Presupuestarios	53,643,104	84,958,321	82,741,070
3. Egresos del Gobierno de la Entidad Federativa	-	-	-
4. Egresos del Sector Paraestatal	53,643,104	84,958,321	82,741,070
III. Balance Presupuestario (Superávit o Déficit) (III= I - II)	-	1,998,855	4,216,106

Concepto	Estimado/Aprobado	Devengado	Recaudado/Pagado
III. Balance presupuestario (Superávit o Déficit)	-	1,998,855	4,216,106
IV. Intereses, Comisiones y Gastos de la Deuda	-	-	-
V. Balance Primario (Superávit o Déficit) (V= III + IV)	-	1,998,855	4,216,106

Concepto	Estimado/Aprobado	Devengado	Recaudado/Pagado
A. Financiamiento	-	-	-
B. Amortización de la deuda	-	-	-
C. Financiamiento Neto	-	-	-

Cuenta Pública del 1 de enero al 31 de diciembre de 2023

Programas y Proyectos de Inversión

EL INSTITUTO DEL DEPORTE Y CULTURA FÍSICA DEL ESTADO DE
MORELOS

NO CUENTA CON PROGRAMAS Y PROYECTOS DE INVERSIÓN

Ejercicio Fiscal 2023
Trimestre: Cuarto
Fecha: 15/01/2024

Reporte de avance en los Indicadores del Programa Presupuestario del Poder Ejecutivo con Matrices de Indicadores para Resultados

DATOS DEL PROGRAMA												
Programa presupuestario:	Ramo:	Dependencia o Entidad:	Unidad (es) responsable (s):									
F037. Programa de Cultura Física y Deporte	10_Educación	Secretaría de Educación	Instituto del Deporte y Cultura Física del Estado de Morelos									
ALINEACIÓN												
Eje estratégico:	Programa:	Programa derivado del PED 2019-2024	Agenda 2030									
3.2 Garantizar una educación de equidad y calidad-excelencia, y promover oportunidades de aprendizaje permanente que permitan el desarrollo armónico del individuo para integrarse y constituir una mejor sociedad.	No aplica	Programa Estatal de Educación 2019-2024	4.5. Para 2030, eliminar las disparidades de género en la educación primaria en condiciones de igualdad de oportunidades, incluidas las personas con discapacidad, los pueblos indígenas y los niños en situaciones de vulnerabilidad, a todos los niveles de la enseñanza y la formación profesional									
Objetivo:	Objetivo:	Objetivo:	Objetivo:									
	No aplica	Objetivo 3: Garantizar una vida sana y promover el bienestar para todos en todas las edades	Objetivo: Promover el bienestar para todos en todas las edades									
	No aplica											
	No aplica											
Clasificación Funcional												
Finalidad:	Función:	Subfunción:	Actividad Institucional									
2. Desarrollo social	2.4. Recreación, Cultura y Otras Manifestaciones Sociales	2.4.1. Deporte y Recreación	87. Deporte									
RESULTADOS												
Nivel	Objetivos (Resumen Narrativo)	Nombre del indicador	Definición del indicador	Método de cálculo	Unidad de medida	Tipo-Dimensión-Sentido de medición-Frecuencia de medición	Línea base	Meta anual	Programación de metas trimestrales 2023	AVANCE ACUMULADO	SEMAFORO	
Fin	5. Contribuir al fortalecimiento de capacidades para alcanzar el desarrollo social	Porcentaje de la población morenense participativa de la cultura física así como el deporte de competencia y de alto rendimiento	Mide el porcentaje de participación de la población morenense en la cultura física y el deporte así como el deporte de competencia y de alto rendimiento	(Número de personas que participan en actividades deportivas/total de la población atendida en 2022-1)*100	Porcentaje	Estratégico-Eficacia-Ascendente-Triserial	1971570	8%	1er. Trim. 8.0% 2do. Trim. 3er. Trim. 4to. Trim.	41334	3%	Rojo
Propósito	Población Morenense que participa en el deporte y de la cultura física de vida saludable	Porcentaje de fomentos de participación en la población Morenense	Mide el porcentaje de Morenenses que participan en actividades realizadas por el INDEM	((Número de programas de actividades deportivas/total de la población atendida en 2022-1)*100	Porcentaje	Gestión-Eficacia-Ascendente-Trimestral		80%	20.0% 40.0% 60.0% 80.0%	43601	80%	Verde
Componente 1	Gestión de convenios para la vinculación interinstitucional para el Desarrollo del Deporte escolar	Números de convenios para la vinculación interinstitucional para el Desarrollo del Deporte escolar	Mide el porcentaje de convenios para la vinculación interinstitucional	(Número de convenios firmados/Total de convenios solicitados * 100	Porcentaje	Gestión-Eficacia-Ascendente-Trimestral		80%	80.0% 80.0%	1	80%	Verde
Actividad 1.3	Promoción y difusión de las Unidades Deportivas.	Porcentaje de inscripción de escuelas formativas de las Unidades Deportivas	Mide el porcentaje de alumnos inscritos en escuelas formativas del INDEM	(Número de alumnos inscritos formativos/Total de alumnos inscritos en 2022-100	Porcentaje	Gestión-Eficacia-Ascendente-Trimestral		80%	60.0% 70.0% 80.0%	39640	80%	Verde
Actividad 1.2	Estrategias de activación física con los 36 municipios participacion en programas de deporte y de activación física	Porcentaje de personas que participan en eventos deportivos y de activación física en los 36 municipios	Mide el porcentaje de personas que participan en eventos deportivos en los 36 municipios del estado	(Número de participantes en eventos deportivos/número de actividades por Municipio * 100	Porcentaje	Gestión-Eficacia-Ascendente-Trimestral		80%	40.0% 80.0%			Sin avances registrados

Nivel	Objetivos (Resumen Narrativo)	INDICADORES						Linea base	Meta anual	Programación de metas trimestrales 2023					AVANCE ACUMULADO		SEMAFORO (Verde: Cumplimiento del 80-100% menor o igual a 120% Amarillo: Cumplimiento del 70-79% superior a 120% y menor a 130% Rojo: Cumplimiento menor a 130% Naranja: Avance superior a 130%)
		Nombre del indicador	Definición del indicador	Método de cálculo	Unidad de medida	Tipo-Dimensión-Sentido de medición-Frecuencia de medición	Programación de metas trimestrales 2023					Absoluto	Relativo				
							1er. Trim.			2do. Trim.	3er. Trim.			4to. Trim.			
Componente 2	Estrategias de fomento a la participación de personas con diferentes tipos de minusvalías en el deporte adaptado de competencia y de alto rendimiento a través de la vinculación con las asociaciones deportivas	Porcentaje de participación de personas con diferentes tipos de minusvalías en el deporte adaptado de competencia y de alto rendimiento a través de la vinculación con las asociaciones deportivas	Mide el porcentaje de participación de personas con diferentes tipos de minusvalías en el deporte adaptado de competencia y de alto rendimiento a través de las asociaciones deportivas	Número de personas de deportes adaptados/número de deportistas registrados en el sistema*100	Porcentaje	Gestión-Eficacia-Ascendente-Trimestral	2022	2023					40.0%	20	40%	Verde	
Actividad 2.2	Adecuada selección de apoyo de becas a deportistas destacados	Porcentaje de deportistas favorecidos con becas de acuerdo a su desarrollo competitivo	Mide el porcentaje de deportistas favorecidos con becas deportivas	Número de solicitudes con apoyados con becas en 2022	Porcentaje	Gestión-Eficacia-Ascendente-Trimestral		80%		20.0%			20.0%	89	20%	Verde	
Actividad 2.1	Estrategias de impulso a personas con discapacidad o condición especial	Porcentaje de personas con discapacidad o condición especial favorecidas por apoyos de impulso deportivo	Mide el porcentaje de personas con discapacidad o condición especial favorecidas por programas de impulso deportivo	Número de personas con discapacidad o condición especial favorecidas con programas de impulso deportivo	Porcentaje	Gestión-Eficacia-Ascendente-Trimestral		80%					10.0%	24	10%	Verde	
Componente 3	Estrategias de fomento a la participación de atletas de competencia de alto rendimiento a través de la vinculación de las asociaciones deportivas	Porcentaje de participación de atletas de competencia de alto rendimiento a través de la vinculación de las asociaciones deportivas	Mide el porcentaje de participación de atletas de competencia de alto rendimiento a través de las asociaciones deportivas	Número de atletas de competencia inscritos en atletas registrados en asociaciones deportivas*100	Porcentaje	Gestión-Eficacia-Ascendente-Trimestral		80%					80.0%	550	80%	Verde	
Actividad 3.2	Programas de apoyos a deportistas y/o asociaciones dedicados al rendimiento y/o en competencia.	Porcentaje de deportistas y/o asociaciones de alto rendimiento apoyados con recursos económicos	Mide el porcentaje de deportistas y/o asociaciones de alto rendimiento apoyados con recursos económicos	Número de deportistas y/o entrenadores apoyados con recursos económicos*100	Porcentaje	Gestión-Eficacia-Ascendente-Trimestral		80%		40.0%			40.0%	735	40%	Verde	
Actividad 3.1	Búsqueda de capacitación a entrenadores deportivos de las unidades deportivas.	Número de convenios de becas a entrenadores que brindan capacitación a entrenadores	Mide el porcentaje de convenios establecidos con estancias deportivas a entrenadores	Número de convenios establecidos con estancias deportivas para capacitación de entrenadores firmados en 2022*100	Porcentaje	Gestión-Eficacia-Ascendente-Trimestral		80%	30.0%	30.0%			30.0%	102	30%	Verde	

Nivel	Objetivos (Resumen Narrativo)	INDICADORES				Línea base 2022	Meta anual 2023	Programación de metas trimestrales 2023				AVANCE ACUMULADO		SEMAFORO (Verde: Cumplimiento del 80-100% menor o igual a 120% Amarillo: Cumplimiento del 70-79% superior a 120% y menor a 130% Rojo: Cumplimiento menor al 70% Naranja: Avance superior al 130%)
		Nombre del indicador	Definición del indicador	Método de cálculo	Unidad de medida			Tipo-Dimensión-Sentido de medición- Frecuencia de medición	Absoluto	Relativo	1er. Trim.	2do. Trim.	3er. Trim.	
Componente 4	Programas o acciones de mejoramiento a instalaciones deportivas para actividades físicas y deporte de competencias.	Programas o acciones de mejoramiento a instalaciones deportivas para actividades físicas y deporte de competencias.	Mide el número de programas de mejoramiento de instalaciones deportivas	Número de instalaciones deportivas o rehabilitadas/Total de unidades deportivas del ítem *100	Porcentaje		80%	80.0%	80.0%	80.0%	80.0%	65	81%	Verde
Actividad 4.2	Vinculación con Sector Público y privado mediante acciones de desarrollo de infraestructura deportiva y funcional para deportistas.	Mide el porcentaje de convenios celebrados con el sector público y privado para el desarrollo de infraestructura deportiva y funcional	Porcentaje	Convenios celebrados con el sector público y privado para el desarrollo de infraestructura deportiva y funcional	Trimestral		80%	80.0%	80.0%	80.0%	80.0%	0	0%	Rojo
Actividad 4.1	Programas de mantenimiento preventivo y/o correctivos a unidades deportivas	Mide el porcentaje de programas de mantenimiento preventivo y/o correctivos a unidades deportivas	Porcentaje	Número de instalaciones deportivas con mantenimiento preventivo y/o correctivo/Total de unidades deportivas del ítem*100	Trimestral		80%	40.0%	40.0%	40.0%	80.0%	65	81%	Verde
PRESUPUESTO (Miles de pesos)														
COMPONENTES DEL PRESUPUESTO														
DEVENGADO AL TRIMESTRE DE CIERRE														
Gasto corriente y social														
Modalidad del presupuesto	Ingresos Propios	Estatal	Federal	Total	Ingresos Propios	Estatal	Federal	Total	Devengado total	Porcentaje				
PRESUPUESTO AUTORIZADO	7,655.00	4,598.0		12,253.0					-	0.0%				
PRESUPUESTO MODIFICADO	7,655.00	5,138.0		12,793.0	3,260.0			1,507.0	4,767.0	37.3%				
Inversión														
Modalidad del presupuesto	Ingresos Propios	Estatal	Ramo 33	Total	Ingresos Propios	Estatal	Ramo 33	Total	Devengado total	Porcentaje				
PRESUPUESTO AUTORIZADO										0.0%				
PRESUPUESTO MODIFICADO										0.0%				
										Gasto autorizado total (Gasto corriente + Inversión)				
										4,767.0				
										37.3%				

Justificación de la diferencia de avances realizados con respecto a las metas programadas, cuando no se cumplió la meta o cuando se superó considerablemente.

4.2: La meta no se cumplió toda vez que el presupuesto esta limitado para llevar a cabo un convenio con el sector privado para el desarrollo de infraestructura deportiva y funcional el cual no permito tener el avance esperado en el Cuarto Trimestre.

INSTITUTO
DEL DEPORTE

Anexos

CUENTA PÚBLICA ANUAL | 2023
INSTITUTO DEL DEPORTE Y CULTURA
FÍSICA DEL ESTADO DE MORELOS

Cuenta Pública Anual 2023
Instituto del Deporte y Cultura Física del Estado de Morelos
Relación de Cuentas Bancarias Productivas Específicas
Al 31 de diciembre de 2023

INSTITUTO
DEL DEPORTE

Clave	Fondo, Programa o Convenio	Datos de la Cuenta Bancaria	
		Institución Bancaria	Número de Cuenta
	Recurso de Ingresos Propios-Cuotas de recuperación	Mifel	34001013-2
	Recurso Federal-Conade	Mifel	34001016-7
	Recurso de Ingresos Propios para la operación	Afirme	143129292
	Recurso Estatal para la operación	Afirme	143129284
	Recurso Estatal Servicios Personales 2022	Afirme	143132269
	Recurso Estatal Gasto Operativo 2022	Afirme	143132323
	Recurso Estatal Apoyo a Deportistas 2022	Afirme	143122358
	Recurso Estatal Pensionados y Jubilados 2022	Afirme	143134326
	Recurso Estatal Servicios Personales 2023	Afirme	143134555
	Recurso Estatal Gasto Operativo 2023	Afirme	143134563
	Recurso Estatal Apoyo a Deportistas 2023	Afirme	143134571
	Recurso Estatal Apoyo y Difusión del Deporte Adaptado 2023	Afirme	143134598
	Recurso Estatal Pensionados y Jubilados 2023	Afirme	143134601
	Recurso Federal Nacionales Conade 2023	Afirme	143135128
	Recurso de Ingresos Propios-Cuotas de recuperación	Azteca	01720151916187
	Recurso de Ingresos Propios-Cuotas de recuperación	Azteca	01720151916277
	Recurso de Ingresos Propios-Cuotas de recuperación	Azteca	01720151916301
	Recurso de Ingresos Propios-Cuotas de recuperación	Azteca	01720151916312
	Recurso de Ingresos Propios-Cuotas de recuperación	Azteca	01720151916198
	Recurso de Ingresos Propios-Cuotas de recuperación	Azteca	01720151916345
	Recurso de Ingresos Propios-Cuotas de recuperación	Azteca	01720151916334
	Recurso de Ingresos Propios-Cuotas de recuperación	Azteca	01720151916299
	Recurso de Ingresos Propios-Cuotas de recuperación	Azteca	01720154433099


INSTITUTO DEL DEPORTE Y CULTURA FÍSICA DEL ESTADO DE MORELOS

Cuenta Pública del 1 de enero al 31 de diciembre de 2023

Relación de esquemas bursátiles y de coberturas financieras

(Artículo 46, último párrafo LGCG)

EL INSTITUTO DEL DEPORTE Y CULTURA FÍSICA DEL ESTADO DE MORELOS
NO CUENTA CON ESQUEMAS BURSÁTILES Y DE COBERTURAS FINANCIERAS



MORELOS

Instituto Estatal de Educación para Adultos

CUENTA PÚBLICA ANUAL CONSOLIDADA
ENTIDADES PARAESTATALES

2023



Introducción

CUENTA PÚBLICA ANUAL
INSTITUTO ESTATAL DE EDUCACION PARA ADULTOS | 2023

PRESENTACIÓN

En cumplimiento al mandato contenido en el Artículo 32 de la Constitución Política del Estado Libre y Soberano de Morelos, en el que se establece la obligación del Gobernador del Estado para remitir al Congreso del Estado la Cuenta Pública, en unión y concordancia con los avances de los Programas Operativos Anuales; así como a lo señalado en los Artículos 53 y 54 de la Ley General de Contabilidad Gubernamental, 38, 42 y 46 de la Ley de Presupuesto, Contabilidad y Gasto Público del Estado de Morelos y 23 fracción XXVIII de la Ley Orgánica de la Administración Pública del Estado Libre y Soberano de Morelos, se presenta al H. Congreso del Estado, la Cuenta Pública Anual de la Hacienda Pública Estatal correspondiente al periodo Enero - Diciembre del ejercicio fiscal 2023.

La Cuenta Pública Anual presenta la información correspondiente al periodo Enero – Diciembre del ejercicio fiscal 2023, de conformidad con las disposiciones de la Ley General de Contabilidad Gubernamental, con el siguiente contenido:

I. Información Contable:

- a. Estado de Actividades.
- b. Estado de Situación Financiera.
- c. Estado de Situación Financiera Detallado-LDF
- d. Estado de Cambios en la Situación Financiera.
- e. Estado Analítico del Activo.
- f. Estado Analítico de la Deuda y Otros Pasivos.
- g. Informe Analítico de la Deuda y Otros Pasivos-LDF
- h. Informe Analítico de Obligaciones Diferentes de Financiamientos-LDF
- i. Estado de Variación en la Hacienda Pública/Patrimonio
- j. Estado de Flujos de Efectivo.
- k. Informe de Pasivos Contingentes.
- l. Notas a los Estados Financieros.
- m. Conciliación entre los Ingresos Presupuestarios y Contables.
- n. Conciliación entre los Egresos Presupuestarios y los Gastos Contables.

II. Información Presupuestaria:

- a. Balance Presupuestario
- b. Estado Analítico de Ingresos.
- c. Estado Analítico de Ingresos Detallado-LDF
- d. Estado Analítico del Ejercicio del Presupuesto de Egresos.
 - Clasificación por Objeto del Gasto



- Detallado-LDF Clasificación por Objeto del Gasto
 - Clasificación Administrativa
 - Detallado – LDF (Clasificación Administrativa)
 - Clasificación Funcional
 - Detallado – LDF Clasificación Funcional
 - Detallado – LDF Clasificación de Servicios Personales
 - Clasificación Económica
- e. Endeudamiento Neto
- f. Intereses de la Deuda Pública.
- g. Flujos de Fondos que resume todas las operaciones

III. Información Programática.

- a. Gasto por Categoría Programática
- b. Indicadores de Postura Fiscal.
- c. Programas y Proyectos de Inversión
- d. Indicadores de Resultados.

IV. Anexos.

- a. Relación de Bienes Inmuebles que componen el Patrimonio.
- b. Relación de Cuentas Bancarias Productivas Específicas.
- c. Relación de Bienes Muebles que componen el Patrimonio
- d. Relación de Esquemas Bursátiles y de Coberturas

En la Cuenta Pública y sus anexos, se presenta información detallada para facilitar el análisis y evaluación de las cifras que la integran, así como el cumplimiento a los objetivos contenidos en los programas en apego al Presupuesto de Egresos del Gobierno del Estado para el ejercicio fiscal 2023.

Por lo antes expuesto, se somete a ese Honorable Congreso del Estado la información contable del periodo Enero – Diciembre del ejercicio fiscal 2023 para su examen y revisión respectiva.



Información Contable

CUENTA PÚBLICA ANUAL | 2023
INSTITUTO ESTATAL DE EDUCACION PARA ADULTOS



Cuenta Pública Anual 2023
 Instituto Estatal de Educación para Adultos
 Estado de Actividades
 Del 1 de enero al 31 de diciembre de 2022 y 2023
 (Cifras en Pesos)

Concepto	2022	2023	Concepto	2023	2022
INGRESOS Y OTROS BENEFICIOS			GASTOS Y OTRAS PÉRDIDAS		
<i>Ingresos de Gestión</i>			<i>Gastos de Funcionamiento</i>		
Impuestos	-	-	Servicios Personales	67,535,765	65,054,946
Cuotas y Aportaciones de Seguridad Social	-	-	Materiales y Suministros	53,335,086	51,223,744
Contribuciones de Mejoras	-	-	Servicios Generales	2,369,046	1,789,885
Derechos	-	-		11,831,633	12,041,317
Productos	-	-	<i>Transferencias, Asignaciones, Subsidios y Otras Ayudas</i>	12,296,013	13,117,929
Aprovechamientos	-	-	Transferencias Internas y Asignaciones al Sector Público	-	-
Ingresos por Venta de Bienes y Prestación de Servicios	-	-	Transferencias al Resto del Sector Público	-	-
			Subsidios y Subvenciones	2,730,625	1,139,194
<i>Participaciones, Aportaciones, Convenios, Incentivos Derivados de la Colaboración Fiscal, Fondos Distintos de Aportaciones, Transferencias, Asignaciones, Subsidios y Subvenciones, y Pensiones y Jubilaciones</i>	85,823,865	79,578,608	Ayudas Sociales	9,565,388	11,978,735
Participaciones, Aportaciones, Convenios, Incentivos Derivados de la Colaboración Fiscal y Fondos Distintos de Aportaciones	81,259,380	75,014,123	Pensiones y Jubilaciones	-	-
Transferencias, Asignaciones, Subsidios y Subvenciones, y Pensiones y Jubilaciones	4,564,485	4,564,485	Transferencias a Fideicomisos, Mandatos y Contratos Análogos	-	-
			Transferencias a la Seguridad Social	-	-
			Donativos	-	-
			Transferencias al Exterior	-	-
			<i>Participaciones y Aportaciones</i>	-	-
<i>Otros Ingresos y Beneficios</i>	141,087	2,717	Participaciones	-	-
Ingresos Financieros	140,853	2,717	Aportaciones	-	-
Incremento por Variación de Inventarios	-	-	Convenios	-	-
Disminución del Exceso de Estimaciones por Pérdida o Deterioro u Obsolescencia	-	-	<i>Intereses, Comisiones y Otros Gastos de la Deuda Pública</i>	-	-
Disminución del Exceso de Provisiones	-	-	Intereses de la Deuda Pública	-	-
Otros Ingresos y Beneficios Varios	234	-	Comisiones de la Deuda Pública	-	-
			Gastos de la Deuda Pública	-	-
			Costo por Coberturas	-	-
			Apoyos Financieros	-	-
Total de Ingresos y Otros Beneficios	85,964,952	79,581,325	<i>Otros Gastos y Pérdidas Extraordinarias</i>	214,434	234,045
			Estimaciones, Depreciaciones, Deterioros, Obsolescencia y Amortizaciones	214,434	234,045
			Provisiones	-	-
			Disminución de Inventarios	-	-
			Otros Gastos	-	-
			<i>Inversión Pública</i>	-	-
			Inversión Pública no Capitalizable	-	-
			Total de Gastos y Otras Pérdidas	80,046,212	78,406,920
			Resultados del Ejercicio (Ahorro/Desahorro)	5,918,740	1,174,405

Bajo protesta de decir verdad declaramos que los Estados Financieros y sus notas, son razonablemente correctos y son responsabilidad del emisor.

CONCEPTO	Año		CONCEPTO	Año	
	2023	2022		2023	2022
ACTIVO			PASIVO		
Activo Circulante			Pasivo Circulante		
Efectivo y Equivalentes	9,917,814	3,738,651	Cuentas por Pagar a Corto Plazo	3,742,950	2,288,665
Derechos a Recibir Efectivo o Equivalentes	96,071	96,071	Documentos por Pagar a Corto Plazo	-	-
Derechos a Recibir Bienes o Servicios	-	-	Porción a Corto Plazo de la Deuda Pública a Largo Plazo	-	-
Inventarios	-	-	Títulos y Valores a Corto Plazo	-	-
Almacenes	5,651,621	6,969,109	Pasivos Diferidos a Corto Plazo	-	-
Estimación por Pérdida o Deterioro de Activos Circulantes	(19,611)	(19,611)	Fondos y Bienes de Terceros en Garantía y/o Administración a Corto Plazo	-	-
Otros Activos Circulantes	-	-	Provisiones a Corto Plazo	-	-
	-	-	Otros Pasivos a Corto Plazo	-	-
Total de Activos Circulantes	15,645,895	10,784,220	Total de Pasivos Circulantes	3,742,950	2,288,665
Activo No Circulante			Pasivo No Circulante		
Inversiones Financieras a Largo Plazo	-	-	Cuentas por Pagar a Largo Plazo	-	-
Derechos a Recibir Efectivo o Equivalentes a Largo Plazo	-	-	Documentos por Pagar a Largo Plazo	-	-
Bienes Inmuebles, Infraestructura y Construcciones en Proceso	-	-	Deuda Pública a Largo Plazo	-	-
Bienes Muebles	4,725,468	4,725,468	Pasivos Diferidos a Largo Plazo	-	-
Activos Intangibles	-	-	Fondos y Bienes de Terceros en Garantía y/o en Administración a Largo Plazo	-	-
Depreciación, Deterioro y Amortización Acumulada de Bienes	(2,252,627)	(2,038,193)	Provisiones a Largo Plazo	-	-
Activos Diferidos	47,341	47,341	Total de Pasivos No Circulantes	-	-
Estimación por Pérdida o Deterioro de Activos no Circulantes	-	-	Total del Pasivo	3,742,950	2,288,665
Otros Activos no Circulantes	-	-			
Total de Activos No Circulantes	2,520,182	2,734,616	HACIENDA PÚBLICA / PATRIMONIO		
Total del Activo	18,166,077	13,518,836	Hacienda Pública / Patrimonio Contribuido	10,053,139	11,370,628
			Aportaciones	6,732,717	8,050,206
			Donaciones de Capital	3,320,422	3,320,422
			Actualización de la Hacienda Pública / Patrimonio	-	-
			Hacienda Pública / Patrimonio Generado	4,369,988	(140,457)
			Resultados del Ejercicio (Ahorro / Desahorro)	5,918,740	1,174,405
			Resultados de Ejercicios Anteriores	(586,212)	(352,322)
			Revalúos	-	-
			Reservas	-	-
			Rectificaciones de Resultados de Ejercicios Anteriores	(962,540)	(962,540)
			Exceso o Insuficiencia en la Actualización de la Hacienda Pública / Patrimonio	-	-
			Resultado por Posición Monetaria	-	-
			Resultado por Tenencia de Activos no Monetarios	-	-
			Total Hacienda Pública / Patrimonio	14,423,127	11,230,171
			Total del Pasivo y Hacienda Pública / Patrimonio	18,166,077	13,518,836

Bajo protesta de decir verdad declaramos que los Estados Financieros y sus notas, son razonablemente correctos y son responsabilidad del emisor.



Cuenta Pública Anual 2023
Instituto Estatal de Educación para Adultos
Estado de Situación Financiera Detallado - LDF
Al 31 de diciembre de 2022 y al 31 de diciembre de 2023
(Cifras en Pesos)

CONCEPTO	31 de diciembre 2023	31 de diciembre 2022	CONCEPTO	31 de diciembre 2023	31 de diciembre 2022
ACTIVO			PASIVO		
Activo Circulante			Activo Circulante		
Efectivo y Equivalentes	9,917,814	3,738,651	Cuentas por Pagar a Corto Plazo	3,742,950	2,288,665
Efectivo	-	-	Servicios Personales por Pagar a Corto Plazo	1,435,113	852,507
Bancos/Tesorería	9,917,814	3,738,651	Proveedores por Pagar a Corto Plazo	798,596	18,866
Bancos/Dependencias y Otros	-	-	Contratistas por Obras Públicas por Pagar a Corto Plazo	-	-
Inversiones Temporales (Hasta 3 meses)	-	-	Participaciones y Aportaciones por Pagar a Corto Plazo	-	-
Fondos con Afectación Específica	-	-	Transferencias Otorgadas por Pagar a Corto Plazo	-	-
Depósitos de Fondos de Terceros en Garantía y/o Admón.	-	-	Int., Comisiones y Otros Gastos de la Deuda Púb. por Pagar a Corto Plazo	-	-
Otros Efectivos y Equivalentes	-	-	Retenciones y Contribuciones por Pagar a Corto Plazo	1,455,241	1,417,292
	96,071	96,071	Devoluciones de la Ley de Ingresos por Pagar a Corto Plazo	-	-
Derechos a Recibir Efectivo o Equivalentes	-	-	Otras Cuentas por Pagar a Corto Plazo	54,000	-
Inversiones Financieras de Corto Plazo	-	-	Documentos por Pagar a Corto Plazo	-	-
Cuentas por Cobrar a Corto Plazo	96,071	96,071	Documentos Comerciales por Pagar a Corto Plazo	-	-
Deudores Diversos por Cobrar a Corto Plazo	-	-	Documentos con Contratistas por Obras Pub. por Pagar a Corto Plazo	-	-
Ingresos por Recuperar a Corto Plazo	-	-	Otros Documentos por Pagar a Corto Plazo	-	-
Deudores por Anticipos de la Tesorería a Corto Plazo	-	-			
Préstamos Otorgados a Corto Plazo	-	-	Porción a Corto Plazo de la Deuda Pública a Largo Plazo	-	-
Otros Derechos a Recibir Efectivo o Equiv. a Corto Plazo	-	-	Porción a Corto Plazo de la Deuda Pública	-	-
	-	-	Porción a Corto Plazo de Arrendamiento Financiero	-	-
Derechos a Recibir Bienes o Servicios	-	-	Titulos y Valores a Corto Plazo	-	-
Ant. a Proveedores por Adq. de Bienes y Prest. de Serv. a Corto Plazo	-	-			
Ant. a Proveedores por Adq. de Bienes Inm. y Muebles a Corto Plazo	-	-	Pasivos Diferidos a Corto Plazo	-	-
Ant. a Proveedores por Adq. de Bienes Intangibles a Corto Plazo	-	-	Ingresos Cobrados por Adelantado a Corto Plazo	-	-
Anticipo a Contratistas por Obras Públicas a Corto Plazo	-	-	Intereses Cobrados por Adelantado a Corto Plazo	-	-
Otros Derechos a Recibir Bienes o Servicios a Corto Plazo	-	-	Otros Pasivos Diferidos a Corto Plazo	-	-
	-	-			
Inventarios	-	-	Fondos y Bienes de Terceros en Garantía y/o Admón. a C. P.	-	-
Inventario de Mercancías para Venta	-	-	Fondos en Garantía a Corto Plazo	-	-
Inventario de Mercancías Terminadas	-	-	Fondos en Administración a Corto Plazo	-	-
Inventario de Mercancías en Proceso de Elaboración	-	-	Fondos Contingentes a Corto Plazo	-	-
Inventario de Materias Primas, Mat. y Suministros para Producción	-	-	Fondos de Fideicomisos, Mandatos y Contratos Análogos a Corto Plazo	-	-
Bienes en Tránsito	-	-	Otros Fondos de Terceros en Garantía y/o Administración a Corto Plazo	-	-
	-	-	Valores y Bienes en Garantía a Corto Plazo	-	-
Almacenes	5,651,621	6,969,109			
	(19,611)	(19,611)	Provisiones a Corto Plazo	-	-
Estimación por Pérdida o Deterioro de Activos Circulantes	(19,611)	(19,611)	Provisión para Demandas y Juicios a Corto Plazo	-	-
Est. para Ctas. Incobrables por Derechos a Recibir Efectivo o Equiv.	(19,611)	(19,611)	Provisión para Contingencias a Corto Plazo	-	-
Estimación por Deterioro de Inventarios	-	-	Otras Provisiones a Corto Plazo	-	-
	-	-			
Otros Activos Circulantes	-	-	Otros Pasivos a Corto Plazo	-	-
Valores en Garantía	-	-	Ingresos por Clasificar	-	-
Bienes en Garantía (excluye depósitos de fondos)	-	-	Recaudación por Participar	-	-
Bienes Deriv. de Embargos, Decom., Aseguramientos y Dación en Pago	-	-	Otros Pasivos Circulantes	-	-
Adquisición con Fondos de Terceros	-	-			
	-	-	Total de Pasivos Circulantes	3,742,950	2,288,665
Total de Activos Circulantes	15,645,895	10,784,220			

CONCEPTO	31 de diciembre 2023	31 de diciembre 2022	CONCEPTO	31 de diciembre 2023	31 de diciembre 2022
Activo No Circulante			Pasivo No Circulante		
Inversiones Financieras a Largo Plazo	-	-	Cuentas por Pagar a Largo Plazo	-	-
Derechos a Recibir Efectivo o Equivalentes a Largo Plazo	-	-	Documentos por Pagar a Largo Plazo	-	-
Bienes Inmuebles, Infraestructura y Const. en Proceso	-	-	Deuda Pública a Largo Plazo	-	-
Bienes Muebles	4,725,468	4,725,468	Pasivos Diferidos a Largo Plazo	-	-
Activos Intangibles	-	-	Fdos. y Bienes de Terceros en Garantía y/o en Admón. a L.P.	-	-
Depreciación, Deterioro y Amortización Acumulada de Bienes	(2,252,627)	(2,038,193)	Provisiones a Largo Plazo	-	-
Activos Diferidos	47,341	47,341	Total de Pasivos No Circulantes		
Estimación por Pérdida o Deterioro de Activos no Circulantes	-	-	Total del Pasivo	3,742,950	2,288,665
Otros Activos no Circulantes	-	-			
Total de Activos No Circulantes	2,520,182	2,734,616	HACIENDA PÚBLICA / PATRIMONIO		
Total del Activo	18,166,077	13,518,836	<i>Hacienda Pública / Patrimonio Contribuido</i>	10,053,139	11,370,628
			Aportaciones	6,732,717	8,050,206
			Donaciones de Capital	3,320,422	3,320,422
			Actualización de la Hacienda Pública / Patrimonio	-	-
			<i>Hacienda Pública / Patrimonio Generado</i>	4,369,988	(140,457)
			Resultados del Ejercicio (Ahorro / Desahorro)	5,918,740	1,174,405
			Resultados de Ejercicios Anteriores	(586,212)	(352,322)
			Revalúos	-	-
			Reservas	-	-
			Rectificaciones de Resultados de Ejercicios Anteriores	(962,540)	(962,540)
			<i>Exceso o Insuficiencia en la Actualización de la Hacienda Pública / Patrimonio</i>	-	-
			Resultado por Posición Monetaria	-	-
			Resultado por Tenencia de Activos no Monetarios	-	-
			Total Hacienda Pública / Patrimonio	14,423,127	11,230,171
			Total del Pasivo y Hacienda Pública / Patrimonio	18,166,077	13,518,836

Bajo protesta de decir verdad declaramos que los Estados Financieros y sus notas, son razonablemente correctos y son responsabilidad del emisor.



Cuenta Pública Anual 2023
Instituto Estatal de Educación para Adultos
Estado de Cambios en la Situación Financiera
Del 1 de enero al 31 de diciembre de 2023
 (Cifras en Pesos)

Concepto	Origen	Aplicación	Concepto	Origen	Aplicación
ACTIVO	1,531,922	6,179,163	PASIVO	1,454,285	-
<i>Activo Circulante</i>	1,317,488	6,179,163	<i>Pasivo Circulante</i>	1,454,285	-
Efectivo y Equivalentes	-	6,179,163	Cuentas por Pagar a Corto Plazo	1,454,285	-
Derechos a Recibir Efectivo o Equivalentes	-	-	Documentos por Pagar a Corto Plazo	-	-
Derechos a Recibir Bienes o Servicios	-	-	Porción a Corto Plazo de la Deuda Pública a Largo Plazo	-	-
Inventarios	-	-	Títulos y Valores a Corto Plazo	-	-
Almacenes	1,317,488	-	Pasivos Diferidos a Corto Plazo	-	-
Estimación por Pérdida o Deterioro de Activos Circulantes	-	-	Fdos. y Bienes de Terceros en Garantía y/o Admón. a C. P.	-	-
Otros Activos Circulantes	-	-	Provisiones a Corto Plazo	-	-
	-	-	Otros Pasivos a Corto Plazo	-	-
<i>Activo No Circulante</i>	214,434	-	<i>Pasivo No Circulante</i>	-	-
Inversiones Financieras a Largo Plazo	-	-	Cuentas por Pagar a Largo Plazo	-	-
Derechos a Recibir Efectivo o Equivalentes a Largo Plazo	-	-	Documentos por Pagar a Largo Plazo	-	-
Bienes Inmuebles, Infraestructura y Constr. en Proceso	-	-	Deuda Pública a Largo Plazo	-	-
Bienes Muebles	-	-	Pasivos Diferidos a Largo Plazo	-	-
Activos Intangibles	-	-	Fdos. y Bienes de Terceros en Garantía y/o Admón. a L. P.	-	-
Depreciación, Deterioro y Amort. Acumulada de Bienes	214,434	-	Provisiones a Largo Plazo	-	-
Activos Diferidos	-	-			
Est. por Pérdida o Deterioro de Activos no Circulantes	-	-	HACIENDA PÚBLICA / PATRIMONIO	4,744,335	1,551,379
Otros Activos no Circulantes	-	-	<i>Hacienda Pública / Patrimonio Contribuido</i>	-	1,317,489
			Aportaciones	-	1,317,489
			Donaciones de Capital	-	-
			Actualización de la Hacienda Pública / Patrimonio	-	-
			<i>Hacienda Pública / Patrimonio Generado</i>	4,744,335	233,890
			Resultados del Ejercicio (Ahorro / Desahorro)	4,744,335	-
			Resultados de Ejercicios Anteriores	-	233,890
			Revalúos	-	-
			Reservas	-	-
			Rectificaciones de Resultados de Ejercicios Anteriores	-	-
			Exceso o Insuficiencia en la Actualización de la Hacienda Pública / Patrimonio	-	-
			Resultado por Posición Monetaria	-	-
			Resultado por Tenencia de Activos no Monetarios	-	-

Bajo protesta de decir verdad declaramos que los Estados Financieros y sus notas, son razonablemente correctos y son responsabilidad del emisor.



Cuenta Pública Anual 2023
Instituto Estatal de Educación para Adultos
Estado Analítico del Activo
Del 1 de enero al 31 de diciembre de 2023
(Cifras en Pesos)

Concepto	Saldo Inicial		Cargos del Periodo		Abonos del Periodo		Saldo Final		Variación del Periodo	
	1	2	3	4	5	6	7	8	9	10
ACTIVO	13,518,836	196,769,723	192,122,482	18,166,077	4,647,241					
<i>Activo Circulante</i>	<i>10,784,220</i>	<i>196,015,515</i>	<i>191,153,840</i>	<i>15,645,895</i>	<i>4,861,675</i>					
Efectivo y Equivalentes	3,738,651	107,586,420	101,407,257	9,917,814	6,179,163					
Derechos a Recibir Efectivo o Equivalentes	96,071	86,629,483	86,629,483	96,071	-					
Derechos a Recibir Bienes o Servicios	-	-	-	-	-					
Inventarios	-	-	-	-	-					
Almacenes	6,969,109	1,799,612	3,117,100	5,651,621	(1,317,488)					
Estimación por Pérdida o Deterioro de Activos Circulantes	(19,611)	-	-	(19,611)	-					
Otros Activos Circulantes	-	-	-	-	-					
Activo No Circulante	2,734,616	754,208	968,642	2,520,182	(214,434)					
Inversiones Financieras a Largo Plazo	-	-	-	-	-					
Derechos a Recibir Efectivo o Equivalentes a Largo Plazo	-	-	-	-	-					
Bienes Inmuebles, Infraestructura y Constr. en Proceso	-	-	-	-	-					
Bienes Muebles	4,725,468	-	-	4,725,468	-					
Activos Intangibles	-	-	-	-	-					
Depreciación, Deterioro y Amort. Acumulada de Bienes	(2,038,193)	-	214,434	(2,252,627)	(214,434)					
Activos Diferidos	47,341	754,208	754,208	47,341	-					
Est. por Pérdida o Deterioro de Activos no Circulantes	-	-	-	-	-					
Otros Activos no Circulantes	-	-	-	-	-					

Bajo protesta de decir verdad declaramos que los Estados Financieros y sus notas, son razonablemente correctos y son responsabilidad del emisor.



Cuenta Pública Anual 2023
Instituto Estatal de Educación para Adultos
Estado Analítico de la Deuda y Otros Pasivos
Del 1 de enero al 31 de diciembre de 2023
(Cifras en Pesos)

Denominación de las Deudas	Moneda de Contratación	Institución o País Acreedor	Saldo Inicial del Periodo	Saldo Final del Periodo
DEUDA PÚBLICA				
Corto Plazo				
Deuda Interna	Pesos		-	-
Instituciones de Crédito			-	-
Títulos y Valores			-	-
Arrendamientos Financieros			-	-
Deuda Externa	Pesos		-	-
Organismos Financieros Internacionales			-	-
Deuda Bilateral			-	-
Títulos y Valores			-	-
Arrendamientos Financieros			-	-
<i>Subtotal a Corto Plazo</i>			-	-
Largo Plazo				
Deuda Interna	Pesos		-	-
Instituciones de Crédito			-	-
Títulos y Valores			-	-
Arrendamientos Financieros			-	-
Deuda Externa	Pesos		-	-
Organismos Financieros Internacionales			-	-
Deuda Bilateral			-	-
Títulos y Valores			-	-
Arrendamientos Financieros			-	-
<i>Subtotal a Largo Plazo</i>			-	-
Otros Pasivos			2,288,665	3,742,950
Total Deuda y Otros Pasivos			2,288,665	3,742,950

Bajo protesta de decir verdad declaramos que los Estados Financieros y sus notas, son razonablemente correctos y son responsabilidad del emisor.



Cuenta Pública Anual 2023
Instituto Estatal de Educación para Adultos
Informe Analítico de la Deuda Pública y Otros Pasivos - LDF
Del 1 de enero al 31 de diciembre de 2023
(Cifras en Pesos)

Denominación de la Deuda Pública y Otros Pasivos	Saldo al 31 de Diciembre de 2022	Disposiciones del Periodo	Amortizaciones del Periodo	Revaluaciones, Reclasificaciones y Otros Ajustes	Saldo Final del Periodo	Pago de Intereses del Periodo	Pago de Comisiones y demás costos asociados durante el Periodo
Deuda Pública	-	-	-	-	-	-	-
Corto Plazo	-	-	-	-	-	-	-
<i>Instituciones de Crédito</i>	-	-	-	-	-	-	-
<i>Títulos y Valores</i>	-	-	-	-	-	-	-
<i>Arrendamientos Financieros</i>	-	-	-	-	-	-	-
Largo Plazo	-	-	-	-	-	-	-
<i>Instituciones de Crédito</i>	-	-	-	-	-	-	-
<i>Títulos y Valores</i>	-	-	-	-	-	-	-
<i>Arrendamientos Financieros</i>	-	-	-	-	-	-	-
Otros Pasivos	2,288,665	-	-	-	3,742,950	-	-
Total de la Deuda Pública y Otros Pasivos	2,288,665	-	-	-	3,742,950	-	-
Deuda Contingente¹ (Informativo)							
Deuda Contingente 1	-	-	-	-	-	-	-
Deuda Contingente 2	-	-	-	-	-	-	-
Deuda Contingente xx	-	-	-	-	-	-	-
Valor de Instrumentos Bono Cupón Cero²							
Instrumento Bono Cupón Cero 1	-	-	-	-	-	-	-
Instrumento Bono Cupón Cero 2	-	-	-	-	-	-	-
Instrumento Bono Cupón Cero 3	-	-	-	-	-	-	-

1 Se refiere a cualquier Financiamiento sin fuente o garantía de pago definida, que sea asumida de manera solidaria o subsidiaria por las Entidades Federativas con sus Municipios, organismos descentralizados y empresas de participación estatal mayoritaria y fideicomisos, locales o municipales, y por los Municipios con sus respectivos organismos descentralizados y empresas de participación municipal mayoritaria.

2 Se refiere al valor del Bono Cupón Cero que respalda el pago de los créditos asociados al mismo (Activo).

Obligaciones a Corto Plazo	Monto Contratado	Plazo Pactado	Tasa de Interés	Comisiones y Costos Relacionados	Tasa Efectiva
Obligaciones a Corto Plazo (Informativo)					
Crédito 1	-	-	-	-	-
Crédito 2	-	-	-	-	-
Crédito xx	-	-	-	-	-

Bajo protesta de decir verdad declaramos que los Estados Financieros y sus notas, son razonablemente correctos y son responsabilidad del emisor.

Denominación de las Obligaciones Diferentes de Financiamiento	Fecha del Contrato	Fecha de inicio de operación del proyecto	Fecha de vencimiento	Monto de la inversión pactado	Plazo pactado	Monto promedio mensual del pago de la contraprestación	Monto promedio mensual del pago correspondiente al pago de inversión	Monto pagado de la inversión al 31 de diciembre de 2023	Monto pagado de la inversión actualizado al 31 de diciembre de 2023	Saldo pendiente por pagar de la inversión al 31 de diciembre de 2023
Asociaciones Público Privadas (APP - s)				-		-	-	-	-	-
APP 1				-		-	-	-	-	-
APP 2				-		-	-	-	-	-
APP 3				-		-	-	-	-	-
APP xx				-		-	-	-	-	-
Otros Instrumentos				-		-	-	-	-	-
Otro Instrumento 1				-		-	-	-	-	-
Otro Instrumento 2				-		-	-	-	-	-
Otro Instrumento 3				-		-	-	-	-	-
Otro Instrumento xx				-		-	-	-	-	-
Total de Obligaciones Diferentes de Financiamiento				-		-	-	-	-	-

NO APLICA

Bajo protesta de decir verdad declaramos que los Estados Financieros y sus notas, son razonablemente correctos y son responsabilidad del emisor.

Concepto	Hacienda Pública/Patrimonio Contribuido	Hacienda Pública/Patrimonio Generado de Ejercicios Anteriores	Hacienda Pública/Patrimonio Generado del Ejercicio	Exceso o Insuficiencia en la Actualización de la Hacienda Pública / Patrimonio	TOTAL
Hacienda Pública / Patrimonio Contribuido Neto de 2022	11,370,628	-	-	-	11,370,628
<i>Aportaciones</i>	8,050,206	-	-	-	8,050,206
<i>Donaciones de Capital</i>	3,320,422	-	-	-	3,320,422
<i>Actualización de la Hacienda Pública / Patrimonio</i>	-	-	-	-	-
Hacienda Pública / Patrimonio Generado Neto de 2022	-	(1,314,862)	1,174,405	-	(140,457)
<i>Resultados del Ejercicio (Ahorro / Desahorro)</i>	-	-	1,174,405	-	1,174,405
<i>Resultados de Ejercicios Anteriores</i>	-	(352,322)	-	-	(352,322)
<i>Revalúos</i>	-	-	-	-	-
<i>Reservas</i>	-	-	-	-	-
<i>Rectificaciones de Resultados de Ejercicios Anteriores</i>	-	(962,540)	-	-	(962,540)
Exceso o Insuficiencia en la Actualización de la Hacienda Pública / Patrimonio Neto de 2022	-	-	-	-	-
<i>Resultado por Posición Monetaria</i>	-	-	-	-	-
<i>Resultado por Tenencia de Activos no Monetarios</i>	-	-	-	-	-
Hacienda Pública / Patrimonio Neto Final de 2022	11,370,628	(1,314,862)	1,174,405	-	11,230,171
Cambios en la Hacienda Pública / Patrimonio Contribuido Neto de 2023	(1,317,489)	-	-	-	(1,317,489)
<i>Aportaciones</i>	(1,317,489)	-	-	-	(1,317,489)
<i>Donaciones de Capital</i>	-	-	-	-	-
<i>Actualización de la Hacienda Pública / Patrimonio</i>	-	-	-	-	-
Variaciones de la Hacienda Pública / Patrimonio Generado Neto de 2023	-	(233,890)	4,744,335	-	4,510,445
<i>Resultados del Ejercicio (Ahorro / Desahorro)</i>	-	-	5,918,740	-	5,918,740
<i>Resultados de Ejercicios Anteriores</i>	-	(233,890)	(1,174,405)	-	(1,408,295)
<i>Revalúos</i>	-	-	-	-	-
<i>Reservas</i>	-	-	-	-	-
<i>Rectificaciones de Resultados de Ejercicios Anteriores</i>	-	-	-	-	-
Cambios en el Exceso o Insuficiencia en la Actualización de la Hacienda Pública / Patrimonio Neto de 2023	-	-	-	-	-
<i>Resultado por Posición Monetaria</i>	-	-	-	-	-
<i>Resultado por Tenencia de Activos no Monetarios</i>	-	-	-	-	-
Hacienda Pública / Patrimonio Neto Final de 2023	10,053,139	(1,548,752)	5,918,740	-	14,423,127

Bajo protesta de decir verdad declaramos que los Estados Financieros y sus notas, son razonablemente correctos y son responsabilidad del emisor.

Concepto		2023	2022	Concepto	2023	2022
Flujos de Efectivo de las Actividades de Operación				Flujos de Efectivo de las Actividades de Inversión		
<i>Origen</i>				<i>Origen</i>		
Impuestos		85,964,952	79,581,325	Bienes Inmuebles, Infraestructura y Construcciones en Proceso	260,423	-
Cuotas y Aportaciones de Seguridad Social		-	-	Bienes Muebles	-	-
Contribuciones de Mejoras		-	-	Otros Orígenes de Inversión	260,423	-
Derechos		-	-	<i>Aplicación</i>		
Productos		-	-	Bienes Inmuebles, Infraestructura y Construcciones en Proceso	-	2,195,588
Aprovechamientos		-	-	Bienes Muebles	-	-
Ingresos por Venta de Bienes y Prestación de Servicios		-	-	Otras Aplicaciones de Inversión	-	2,195,588
Participaciones, Aportaciones, Convenios, Incentivos Derivados de la Colaboración Fiscal y Fondos Distintos de Aportaciones		81,259,380	75,014,123			
Transferencias, Asignaciones, Subsidios y Subvenciones, y Pensiones y Jubilaciones		4,564,485	4,564,485	Flujos Netos de Efectivo por Actividades de Inversión	260,423	(2,195,588)
Otros Orígenes de Operación		141,087	2,717	Flujo de Efectivo de las Actividades de Financiamiento		
<i>Aplicación</i>				<i>Origen</i>		
Servicios Personales		80,046,212	78,406,920	Endeudamiento Neto	-	-
Materiales y Suministros		53,335,086	51,223,744	Interno	-	-
Servicios Generales		2,369,046	1,789,885	Externo	-	-
Transf. Internas y Asignaciones al Sector Público		11,831,633	12,041,317	Otros Orígenes de Financiamiento	-	-
Subsidios y Subvenciones		-	-	<i>Aplicación</i>		
Ayudas Sociales		2,730,625	1,139,194	Servicios de la Deuda	-	-
Pensiones y Jubilaciones		9,565,388	11,978,735	Interno	-	-
Transf. a Fideicomisos, Mandatos y Contratos Análogos		-	-	Externo	-	-
Transferencias a la Seguridad Social		-	-	Otras Aplicaciones de Financiamiento	-	-
Donativos		-	-	Flujos Netos de Efectivo por Actividades de Financiamiento		
Participaciones		-	-	<i>Incremento/Disminución Neta en el Efectivo y Equivalentes al Efectivo</i>	6,179,163	(1,021,183)
Aportaciones		-	-			
Convenios		-	-	Flujos Netos de Efectivo por Actividades de Operación		
Otras Aplicaciones de Operación		214,434	234,045	Efectivo y Equivalentes al Efectivo al Inicio del Ejercicio	3,738,651	4,759,834
		5,918,740	1,174,405	Efectivo y Equivalentes al Efectivo al Final del Ejercicio	9,917,814	3,738,651

Bajo protesta de decir verdad declaramos que los Estados Financieros y sus notas, son razonablemente correctos y son responsabilidad del emisor.



"2023, Año de Francisco Villa, el revolucionario del pueblo".

INSTITUTO ESTATAL DE EDUCACION PAR ADULTOS

INFORME SOBRE PASIVOS CONTINGENTES

Del 1 de enero al 31 de diciembre de 2023

En cumplimiento a lo dispuesto por los artículos 46, fracción I, inciso f) y 52 de la Ley General de Contabilidad Gubernamental, en relación al Informe sobre Pasivos Contingentes, se informa que el INSTITUTO ESTATAL DE EDUCACIÓN PARA ADULTOS, en el periodo comprendido del 1 de enero al 31 de diciembre de 2023, tiene Pasivos Contingentes que derivan de una obligación presente, cuyo monto se ha estimado en **\$ 165,385.43** (ciento sesenta y cinco mil trescientos ochenta y cinco pesos 43/100 M.N.), de conformidad al oficio número UJ/011/2024 emitido por la Unidad Jurídica del Organismo, referente al expediente número 01/982/15-II.

Lo anterior, de conformidad con lo establecido en el capítulo VII, numeral II, inciso H) del Manual de Contabilidad Gubernamental emitido por el CONAC, donde se establece en términos generales que: *"los pasivos contingentes son obligaciones que tienen su origen en hechos específicos e independientes del pasado, que en el futuro pueden ocurrir o no, y de acuerdo con lo que acontezca, desaparecen o se convierten en pasivos reales, por ejemplo: juicios, garantías, avales, costos de planes de pensiones, jubilaciones, etc."*

Se hace la pertinente aclaración que los Pasivos manifestados en los Estados Financieros, en todos los casos corresponden a obligaciones reales derivadas de la recepción a plena satisfacción de bienes y/o servicios debidamente devengados, o bien a retenciones de terceros que se encuentran pendientes de pago al 31 de diciembre de 2023.

**NOTAS A LOS ESTADOS FINANCIEROS CORRESPONDIENTES A LA
CUENTA PUBLICA ANUAL DEL EJERCICIO FISCAL 2023**

- I. NOTAS DE DESGLOSE
- 1. INFORMACIÓN CONTABLE
- 1.1. NOTAS AL ESTADO DE SITUACIÓN FINANCIERA

ACTIVO:

EFFECTIVO Y EQUIVALENTES.

Bancos.

Por lo que respecta a la cuenta de **Bancos**, se informa que el Instituto cerró con un saldo en libros conciliado por la cantidad de **\$9,917,814 (nueve millones novecientos diecisiete mil ochocientos catorce pesos)**, dicha cantidad se integra de la siguiente forma:

Banco	No. Cuenta	Saldo al 31 de Diciembre de 2023
HSBC	4058195504 REMANENTES RAMO 33	\$28,125
HSBC	4059308403 GOES 2017	32
HSBC	40611852528 INEEA 2018	488,563
BBVA BANCOMER	0112594765 GOES 2019	13,356
BBVA BANCOMER	0112594625 CONTRIBUCIONES	49,214
BBVA BANCOMER	0113261387 REMANENTES GOES 2019	137,012
BBVA BANCOMER	0116158595 RAMO 11 2021	2
BBVA BANCOMER	0119615679 RAMO 33 2023	8,594,501
BBVA BANCOMER	0119615636 GOES 2023	607,005
BBVA BANCOMER	0119615563 RAMO 11 2023	4

TOTAL EFFECTIVO Y EQUIVALENTES

\$9,917,814

DERECHOS A RECIBIR EFFECTIVO Y EQUIVALENTES.

Cuentas por Cobrar a Corto Plazo.

El rubro de **Cuentas por Cobrar a Corto Plazo** al 31 de diciembre de 2023, tiene un saldo de **\$96,071 (noventa y seis mil setenta y un pesos)**.

Este saldo corresponde a las Ministraciones de Recursos pendientes de depósito por parte del **Gobierno del Estado de Morelos**, cuyo ejercicio de origen se presenta en el siguiente cuadro:

Cuenta	Descripción	Ejercicio 2022	Ejercicio 2021	Ejercicio 2020	Ejercicio 2019	Ejercicio 2018
1122 1 002 000	Materiales y Suministros GOES	\$0	\$0	\$0	\$0	\$35,000
1122 1 003 000	Servicios Generales GOES	0	0	0	0	61,071
	Total	\$0	\$0	\$0	\$0	\$96,071

No se omite mencionar que los Recursos Estatales son ministrados dentro de los treinta días naturales siguientes a la entrega de la Solicitud de Liberación de Recursos, sin embargo en el caso del saldo mencionado de \$96,071 (noventa y seis mil setenta y un pesos) que proviene del ejercicio 2018, hasta la actualidad el Gobierno del Estado de Morelos no ha ministrado dichos recursos, a pesar de que se solicitó oficialmente a la Tesorería del Estado conocer si dichos recursos serán depositados, informándonos que no se cuenta con fecha programada para su pago.

TOTAL DERECHOS A RECIBIR EFECTIVO Y EQUIVALENTES

\$96,071

ALMACÉN.

En la cuenta de **Almacén**, se tiene un saldo de **\$5,651,621 (cinco millones seiscientos cincuenta y un mil seiscientos veintiún pesos)**, que corresponde a los módulos del programa MEVYT (Modelo de Educación para la Vida y el Trabajo).

El método de valuación que se utiliza es el de Primeras Entradas Primeras Salidas (PEPS), ya que permite que el material didáctico no se deteriore con facilidad, al entregar primero aquel que tiene mayor antigüedad en el Almacén.

ESTIMACIÓN POR PÉRDIDAS O DETERIORO DE ACTIVOS CIRCULANTES.

Este rubro tiene un saldo de **(\$19,611) (diecinueve mil seiscientos once pesos)**, corresponde a la estimación de cuentas incobrables y fue registrado por instrucciones de la auditoría externa realizada al Instituto en el mes de noviembre de 2022.

TOTAL ACTIVO CIRCULANTE

\$15,645,896

ACTIVO NO CIRCULANTE.

BIENES MUEBLES.

Con respecto a los Bienes Muebles, el Instituto cerró al 31 de diciembre de 2023 con un total de **\$4,725,468 (cuatro millones setecientos veinticinco mil cuatrocientos sesenta y ocho pesos)**, quedando integrados como se muestra a continuación:

Cuenta contable	Beneficiario	Saldo
1241 1 000 000	Muebles de Oficina y Estantería	\$632,862
1241 3 000 000	Bienes Informáticos y Equipo de Cómputo	2,445,286
1241 9 000 000	Otros Mobiliarios y Equipos de Administración	6,493
1244 0 000 000	Equipo de Transporte	1,603,610
1246 0 000 000	Maquinaria, Otros Equipos y Herramientas	37,217

TOTAL BIENES MUEBLES

\$4,725,468

DEPRECIACIÓN ACUMULADA DE BIENES MUEBLES.

El Instituto cerró al 31 de diciembre de 2023 con un saldo en la Depreciación Acumulada de **(\$2,252,626) (dos millones doscientos cincuenta y dos mil seiscientos veintiséis pesos)**, estando integrada de la siguiente forma:

Cuenta contable	Beneficiario	Saldo
1263 1 001 000	Dep. Acum. de Mobiliario y Equipo de Oficina y Estantería	(\$20,115)
1263 1 002 000	Dep. Acum. de Bienes Informáticos y Equipo de Cómputo	(642,394)
1263 4 001 000	Dep. Acum. de Automóviles y Equipos Terrestres	(1,569,382)
1263 6 006 000	Dep. Acum. Eq. Generación Eléctrica, Aparatos y Accesorios Eléctricos	(18,432)
1263 6 007 000	Dep. Acum. Herramientas y Maquinaria	(2,303)
	Total	(\$2,252,626)

La Depreciación de los Bienes Muebles se calcula con el método de línea recta, en base a los años de vida útil y al porcentaje de Depreciación anual establecido por el Consejo Nacional de Armonización Contable (CONAC) en las Reglas Específicas del Registro y Valoración del Patrimonio, en el apartado de Parámetros de Estimación de Vida Útil.

ACTIVO DIFERIDO.

Con respecto al Activo Diferido, este se encuentra integrado por los depósitos en garantía dados por el Instituto a los arrendadores de los edificios que ocupan las Coordinaciones de Zona y las Oficinas Estatales, por la cantidad de **\$47,340 (cuarenta y siete mil trescientos cuarenta pesos)**, como se muestra a continuación:

Cuenta contable	Beneficiario	Saldo
1279 2 001 000	Víctor Manuel Álvarez Nava	\$12,720
1279 2 002 000	Arrendamiento C.R. 03	13,500
1279 2 003 000	Rafael Rubí García	13,000
1279 2 004 000	Francisco Javier Ruiz Díaz	8,120

TOTAL ACTIVO DIFERIDO

\$47,340

TOTAL ACTIVO NO CIRCULANTE

\$ 2,520,182

TOTAL ACTIVO

\$18,166,078

PASIVO

PASIVO CIRCULANTE

CUENTAS POR PAGAR A CORTO PLAZO.

Por lo que respecta a este rubro, cerró con un saldo de **\$3,742,951 (tres millones setecientos cuarenta y dos mil novecientos cincuenta y un pesos)**, dicho saldo se integra conforme a lo siguiente:

Cuenta	Descripción	Vencimiento a 90 días	Vencimiento a 180 días	Vencimiento Menor a 365 días	Vencimiento Mayor a 365 días
2111 1 001 004	Finiquitos por pagar GOES	\$12,810	\$0	\$0	\$0
2111 1 001 005	Finiquitos por pagar R-33	0	0	0	7,228
2111 4 002 000	Prima de antigüedad	867,130	0	0	129,706
2111 5 001 005	Aportación al SAR (2%) GOES	834	0	0	0
2111 5 001 006	Aportación Seguro de Cesantía y Vejez 3.175% GOES	1,324	0	0	0
2111 5 001 007	Aportación FOVISSSTE 5% (Vivienda) GOES	2,085	0	0	0
2111 5 002 001	Cuotas al ISSSTE R33	33,832	0	0	0
2111 5 002 004	Aportación Ahorro Solidario Ramo 33	11,463	0	0	0
2111 5 002 005	Aportaciones al SAR (2%) Ramo 33	78,826	0	0	0
2111 5 002 006	Aportación Seguro de Cesantía y Vejez 3.175% R-33	92,809	0	0	0
2111 5 002 007	Aportación FOVISSSTE 5% (Vivienda) R-33	197,066	0	0	0
Total	Servicios Personales Por Pagar a Corto Plazo	\$1,298,179	0	0	\$136,934
2112 2 003 000	CFE Comisión Federal de Electricidad	22,918	0	0	0
2112 2 017 000	Teléfonos de México S.A de C.V.	21,251	0	0	0
2112 2 035 000	Tecnología en Soluciones Digitales S.A de C.V.	41,000	0	0	0
2112 2 090 155	Lourdes Nayeli Martínez	238	0	0	0
2112 3 006 135	Margarita Juárez Yamanaka	13,224	0	0	0
2112 3 006 155	Sintegna S.A. de C.V.	48,400	0	0	0
2112 3 006 199	Grupo G3 Servicios Residenciales S.A. de C.V.	105,000	0	0	0
2112 3 006 200	Pérez Cuevas y Asociados S.C.	334,561	0	0	0
2112 3 006 201	Veronica Ocampo Angulo	192,005	0	0	0
2112 3 006 202	Rufino Vargas Espinoza	20,000	0	0	0
Total	Proveedores por Pagar a Corto Plazo	\$798,597	0	0	0

2117 1 001 000	ISR Sueldos y Salarios GOES	\$108,631	0	0	0
2117 1 002 000	ISR Salarios Asimilados GOES	4,779	0	0	0
2117 1 006 000	2% sobre Nómina GOES	11,163	0	0	0
2117 1 017 000	Retención Cesantía y Vejez 6.125% GOES	2,554	0	0	0
2117 2 001 000	ISR Sueldos y Salarios Ramo 33	1,047,421	0	0	0
2117 2 002 000	ISR Salarios Asimilados Ramo 33	10,170	0	0	0
2117 2 003 000	ISR 10% Servicios Profesionales Ramo 33	4,276	0	0	0
2117 2 004 000	ISR 10% Arrendamiento Ramo 33	5,641	0	0	0
2117 2 013 000	Retención Cuota Sindical	6,335	0	0	0
2117 2 015 000	Retención Servicio Médico R33	15,262	0	0	0
2117 2 017 000	Retención Cesantía y Vejez 6.125% R-33	225,748	0	0	0
2117 2 018 000	Retención Seguro de Vida Base y Confianza R-33	3,790	0	0	0
2117 2 024 000	Retención Ahorro Solidario R-33	3,527	0	0	0
2117 2 032 000	Ajuste de ISSSTE	8	0	0	0
2117 2 041 000	Retención 2.0 al millar	4,719	0	0	0
2117 2 042 000	Retención I.S.R. RESICO 1.25%	1,217	0	0	0
Total	Retenciones y Contribuciones Por Pagar a Corto Plazo	\$1,455,241	0	0	0
2119 1 005 015	Cynthia Elizabeth Rubi Mazu	4,000	0	0	0
2119 1 005 016	Martha Baron Cardenas	50,000	0	0	0
Total	Acreedores Diversos	\$54,000	0	0	0
TOTALES		\$3,606,017	0	0	\$136,934

Los saldos de las cuentas 2111 1 001 005 Finiquitos por pagar R-33 de \$7,228 (siete mil doscientos veintiocho pesos) y 111 4 002 000 Prima de antigüedad de \$129,706 (ciento veintinueve mil setecientos seis pesos), corresponden a la C. Alejandra García Navarro, ex trabajadora del Instituto, y se encuentran en litigio desde el 22 de diciembre de 2020.

TOTAL PASIVO CIRCULANTE

\$3,742,951

TOTAL PASIVO

\$3,742,951

NOTAS AL ESTADO DE VARIACIONES EN LA HACIENDA PÚBLICA/PATRIMONIO.

HACIENDA PÚBLICA / PATRIMONIO CONTRIBUIDO.

Al 31 de diciembre de 2023 el Instituto Estatal de Educación para Adultos, cerró la Hacienda Pública/Patrimonio Contribuido con un saldo de **\$10,053,140 (diez millones cincuenta y tres mil ciento cuarenta pesos).**

Dentro del Patrimonio Contribuido al 31 de diciembre de 2023 se cuenta con **Donaciones** por un importe de **\$3,320,422 (tres millones trescientos veinte mil cuatrocientos veintidós pesos)** integradas de la siguiente manera:

Concepto	Ejercicio	Saldo
Equipo de Transporte	2010	510,739
Maquinaria y Herramienta	2010	16,390
Equipo de Comunicación	2010	753,044
Equipo de Cómputo Electrónico	2010	334,517
Mobiliario y Equipo de Oficina	2017	383,756
Equipo de Cómputo	2017	1,034,693
Equipo de Comunicación	2017	82,035
Equipo de Computo	2018	205,248
	Total	\$3,320,422

NOTAS AL ESTADO DE ACTIVIDADES.

Los Ingresos y Otros Beneficios al 31 de diciembre de 2023 corresponden a las Aportaciones Federales y Estatales recibidas y a los Ingresos financieros, como sigue:

Ingresos	Saldo
Aportaciones Federales:	
Ramo 33 FAETA	\$78,528,755
Aportaciones Estatales:	
Gobierno del Estado de Morelos	4,564,485
Convenios	
Ramo 11	2,730,625
Otros Ingresos:	
Ingresos Financieros	141,087
Total Ingresos	\$85,964,952

Los Gastos y Otras Pérdidas al 31 de diciembre de 2023 corresponden a los Gastos de Funcionamiento de la administración del Instituto, como a continuación se detalla:

Gastos	Saldo
Gastos de Funcionamiento	
Servicios Personales	\$53,335,086
Materiales y Suministros	2,369,046
Servicios Generales	11,831,633
Subsidios	2,730,625
Ayudas Sociales	9,565,388
Otros Gastos (Depreciación)	214,434
Total Gastos	\$ 80,046,212

NOTAS AL ESTADO DE FLUJOS DE EFECTIVO

Análisis del Efectivo y Equivalentes al Efectivo al 31 de diciembre de 2023 y 2022.

Concepto	Diciembre 2023	Diciembre 2022
Efectivo	\$0	\$0
Bancos/Tesorería	9,917,814	3,738,651
Bancos/Dependencias y Otros	0	0
Inversiones Temporales (Hasta 3 meses)	0	0
Fondos con Afectación Específica	0	0
Depósitos de Fondos de Terceros en Garantía y/o Administración	0	0
Otros Efectivos y Equivalentes	0	0
Total de Efectivo y Equivalentes	\$9,917,814	\$3,738,651

Conciliación de los Flujos de Efectivo Netos de las Actividades de Operación y los saldos de Resultados del Ejercicio (Ahorro/Desahorro) al 31 de diciembre de 2023 y 2022.

Concepto	Diciembre 2023	Diciembre 2022
Resultados del Ejercicio Ahorro/Desahorro	\$5,918,740	\$1,174,405
Movimientos de partidas (o rubros) que no afectan el efectivo		
Depreciación	214,434	234,045
Amortización	0	0
Incrementos en las provisiones	0	0
Incremento en inversiones producido por revaluación	0	0
Ganancia/pérdida en venta de bienes muebles, inmuebles e intangibles	0	0
Incremento en cuentas por cobrar	0	0
Flujos de Efectivo Netos de las Actividades de Operación	\$5,704,306	\$940,360

NOTAS DE MEMORIA: (CUENTAS DE ORDEN)

CONTABLES

Al 31 de diciembre de 2023 el Instituto Estatal de Educación para Adultos tiene un saldo en Bienes Bajo Contrato en Comodato con el Instituto Nacional de Educación para Adultos por **\$12,544,560 (doce millones quinientos cuarenta y cuatro mil quinientos sesenta pesos)**.

NOTAS DE GESTIÓN ADMINISTRATIVA.

1. Introducción.

Los Estados Financieros del Instituto Estatal de Educación para Adultos (INEEA), proveen de información financiera a los principales usuarios de la misma, al Congreso del Estado de Morelos y a los Ciudadanos.

El objetivo de las notas es informar del contexto y de los aspectos económico-financieros más relevantes que influyeron en las decisiones del período, y que fueron considerados en la elaboración de los Estados Financieros para mayor comprensión de los mismos y sus particularidades.

De esta manera, se informa y explican las condiciones relacionadas con la información financiera del período de gestión, además de exponer las políticas que podrían afectar la toma de decisiones en períodos posteriores.

2. Panorama económico y financiero.

El Instituto Estatal de Educación para Adultos (INEEA), realiza sus funciones en base a un Presupuesto integrado por los siguientes recursos: Fondo de Aportaciones para la Educación Tecnológica y de Adultos (Ramo 33), Convenio específico de colaboración celebrado con el Instituto Nacional para la Educación de los Adultos (Ramo 11), y asimismo, los recursos que recibe del Gobierno del Estado de Morelos; los cuales son ejercidos exclusivamente para el cumplimiento de sus objetivos, planes y programas.

3. Autorización e historia.

El Instituto Estatal de Educación para Adultos (INEEA), se creó mediante el Decreto setecientos dieciséis, publicado en el Periódico Oficial del Estado de Morelos “Tierra y Libertad” (POEM), número tres mil novecientos noventa, de fecha 21 de julio de 1999; el cual fue reformado por el Decreto doscientos sesenta y siete, publicado en el POEM número cuatro mil trescientos treinta y seis, de fecha 30 de junio de 2004.

4. Organización y objeto social.

a) Objeto social.

Prestar los servicios de educación básica para adultos en el Estado de Morelos, los cuales comprenden la alfabetización, la educación primaria y secundaria, así como la formación para el trabajo, con los contenidos particulares para atender las necesidades educativas específicas de ese sector de la población, apoyándose en la solidaridad social.

b) Principal actividad.

Promover y organizar los servicios de educación básica en el Estado a través de los diferentes sectores de la sociedad, que faciliten la incorporación de los jóvenes y adultos de quince años en adelante en condición de rezago educativo, al desarrollo económico, social y cultural de Morelos, mejorando con ello su calidad de vida y entorno.

c) Periodo y Ejercicio fiscal.

Enero a diciembre de 2023.

d) Régimen jurídico.

Las funciones del Instituto Estatal de Educación para Adultos (INEEA), están adscritas en los artículos tercero y setenta y tres Constitucionales, en la Ley General de Educación y en el Decreto de Creación del INEEA. La legislación define a la educación para adultos como “una forma extraescolar, sustentada en el autodidactismo y la participación social, que tiene la finalidad de que los adultos adquieran, acrecienten y transmitan la cultura y fortalezcan su conciencia e identidad nacional”.

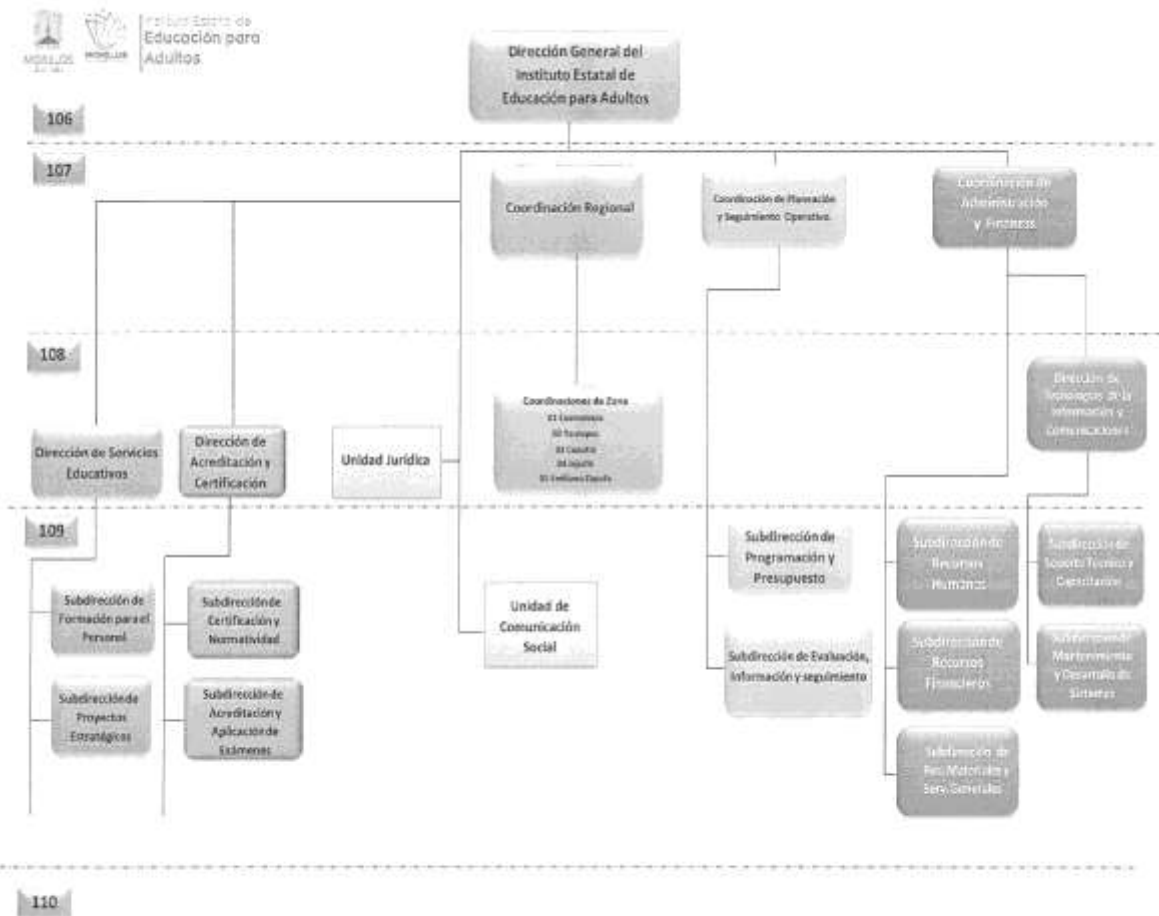
e) Consideraciones fiscales del ente.

El Instituto Estatal de Educación para Adultos tributa en el Régimen de Personas Morales con fines no lucrativos, su clave en el Registro Federal de Contribuyentes es IEE990721AR1, y su fecha de inscripción e inicio de operaciones es 21 de julio de 1999.

El Instituto tiene la obligación de presentar declaraciones mensuales por retenciones del Impuesto Sobre la Renta de Sueldos y Salarios, Honorarios Asimilables a Salarios, Servicios Profesionales y Arrendamiento de inmuebles, así como la Declaración anual Informativa de impuestos retenidos; asimismo presenta mensualmente declaraciones del dos por ciento sobre nóminas e informes del dos al millar por concepto de pagos de servicios.

f) Estructura organizacional básica.

Para el estudio, planeación, control y despacho de los asuntos de su competencia, el Instituto Estatal de Educación para Adultos cuenta con las siguientes áreas:



g) Fideicomisos, mandatos y análogos de los cuales es fideicomitente o fideicomisario.

No se cuenta con Fideicomisos.

5 .Bases de preparación de los estados financieros.

Los estados financieros adjuntos del Instituto Estatal de Educación para Adultos (INEEA), se prepararon de conformidad con las siguientes disposiciones normativas que le son aplicables:

a) Las disposiciones vigentes de La Ley General de Contabilidad Gubernamental (LGCG).

b) Las Normas de Información Financiera Gubernamental Generales para el Sector Paraestatal (NIFGG) y las Normas de Información Financiera Gubernamentales Específicas para el Sector Paraestatal (NIFGE), emitidas por la Unidad de Contabilidad Gubernamental e Informes sobre la Gestión Pública (UCG) de la Secretaría de Hacienda y Crédito Público (SHCP).

c) Las Normas de Información Financiera emitidas por el Consejo Mexicano de Normas de Información Financiera, A.C., que son aplicadas de manera supletoria.

Los estados financieros están preparados de acuerdo con los Principios Básicos de Contabilidad Gubernamental, derivados de la normatividad aplicable para la Entidad, mismos que la identifican y delimitan las bases de valuación y revelación de la información financiera.

La Entidad no reconoce los efectos de la inflación en la información financiera conforme a las disposiciones de la Norma de Información Financiera B-10, por lo que las cifras de los Estados Financieros adjuntos fueron preparadas sobre la base de costo histórico.

6. Políticas de contabilidad significativas.

Efectivo y Equivalentes de Efectivo.

La administración de la Entidad opera y controla los recursos financieros presupuestales en cuentas de cheques mancomunadas contratadas con instituciones bancarias, controlando su operación individualmente para que en ellas se registren las operaciones efectuadas de cada programa que el Instituto lleva a cabo.

Bienes Muebles y Equipo.

Se registran a su valor histórico de adquisición, donación o contrato de comodato, según corresponda a la documentación contable original justificativa y comprobatoria.

Depreciaciones.

La Depreciación de los Bienes Muebles se calcula con el método de línea recta, en base a los años de vida útil y al porcentaje de Depreciación anual establecido por el Consejo Nacional de Armonización Contable (CONAC) en las Reglas Específicas del Registro y Valoración del Patrimonio, en el apartado de Parámetros de Estimación de Vida Útil.

Pagos por Servicios al Personal.

Las remuneraciones al trabajo personal se cubren conforme a la Plantilla autorizada por el Instituto Nacional para la Educación de los Adultos.

Control Presupuestario.

El sistema contable refleja el registro presupuestal de los ingresos y egresos comprendidos en el presupuesto anual de la Entidad, así como su valuación con el avance financiero de los proyectos y metas programadas.

7. Posición en moneda extranjera y protección por riesgo cambiario.

No se realizan operaciones en moneda extranjera.

8. Reporte analítico del activo (enero a diciembre de 2023).

CONCEPTO	SALDO INICIAL	CARGOS	ABONOS	SALDO FINAL
ACTIVO	\$13,518,836	\$196,769,723	\$192,122,481	\$18,166,078
ACTIVO CIRCULANTE	10,784,220	196,015,515	191,452,222	15,645,896
EFFECTIVO Y EQUIVALENTES	3,738,651	107,586,420	101,407,257	9,917,814
DERECHOS A RECIBIR EFECTIVO Y EQUIVALENTES	96,071	86,629,483	86,629,483	96,071
ALMACENES	6,969,109	1,799,612	3,117,100	5,651,621

ESTIMACIONES POR PERDIDA O DETERIORO DE ACTIVOS CIRCULANTES	(19,611)	0	0	(19,611)
ACTIVO NO CIRCULANTE	2,734,616	754,208	968,642	2,520,182
BIENES MUEBLES	4,725,468	0	0	4,725,468
DEPRECIACION, DETERIORO Y	(2,038,193)	0	214,434	(2,252,626)
ACTIVOS DIFERIDOS	47,341	754,208	754,208	47,341

9. Reporte de la recaudación (enero a diciembre de 2023).

Ingresos	Saldo
Aportaciones Federales:	
Ramo 33 FAETA	\$78,528,755
Aportaciones Estatales:	
Gobierno del Estado de Morelos	4,564,485
Convenios	
Ramo 11	2,730,625
Otros Ingresos:	
Ingresos Financieros	141,087
Total Ingresos	\$85,964,952

10. Información sobre la deuda y el reporte analítico de la deuda.

No se tiene Deuda.

11. Calificaciones otorgadas.

No aplica.

12. Proceso de mejora.

Principales políticas de control interno:

- Revisión de los documentos probatorios del ejercicio del gasto.
- Las cuentas bancarias y firmas están registradas con firma mancomunada.
- Control de requisiciones de compra para adquisición de materiales y servicios.
- Se realizan arqueos al fondo fijo de caja.
- Registro de ingresos y egresos en base a la documentación comprobatoria.
- Control de activos fijos, resguardos de bienes y levantamiento físico de inventarios.

13. Información por segmentos.

No aplica.

14. Eventos posteriores al cierre.

No se realizaron eventos posteriores al cierre.

15. Partes relacionadas.

No existen partes relacionadas.

16. Responsabilidad sobre la presentación razonable de la información contable.

La Información contable se encuentra firmada e incluye al final la siguiente leyenda:

“Bajo protesta de decir verdad declaramos que los Estados Financieros y sus notas, son razonablemente correctos y son responsabilidad del emisor”.

Estas notas son parte integrante de los Estados Financieros de la Cuenta Pública Anual al 31 de diciembre de 2023.



Cuenta Pública Anual 2023
Instituto Estatal de Educación para Adultos
Conciliación entre los Ingresos Presupuestarios y Contables
Del 1 de enero al 31 de diciembre de 2023
(Cifras en Pesos)

Concepto	2023
1. Total de Ingresos Presupuestarios	85,823,865
2. Más Ingresos Contables No Presupuestarios	141,087
2.1 Ingresos Financieros	140,853
2.2 Incremento por Variación de Inventarios	-
2.3 Disminución del Exceso de Estimaciones por Pérdida o Deterioro u Obsolescencia	-
2.4 Disminución del Exceso de Provisiones	-
2.5 Otros Ingresos y Beneficios Varios	234
2.6 Otros Ingresos Contables No Presupuestarios	-
3. Menos Ingresos Presupuestarios No Contables	-
3.1 Aprovechamientos Patrimoniales	-
3.2 Ingresos Derivados de Financiamientos	-
3.3 Otros Ingresos Presupuestarios No Contables	-
4. Total de Ingresos Contables	85,964,952



Cuenta Pública Anual 2023
Instituto Estatal de Educación para Adultos
Conciliación entre los Egresos Presupuestarios y los Gastos Contables
Del 1 de enero al 31 de diciembre de 2023
(Cifras en Pesos)

Concepto	2023
1. Total de Egresos Presupuestarios	79,831,778
2. Menos Egresos Presupuestarios No Contables	-
2.1 Materias Primas y Materiales de Producción y Comercialización	-
2.2 Materiales y Suministros	-
2.3 Mobiliario y Equipo de Administración	-
2.4 Mobiliario y Equipo Educativo y Recreativo	-
2.5 Equipo e Instrumental Médico y de Laboratorio	-
2.6 Vehículos y Equipo de Transporte	-
2.7 Equipo de Defensa y Seguridad	-
2.8 Maquinaria, Otros Equipos y Herramientas	-
2.9 Activos Biológicos	-
2.10 Bienes Inmuebles	-
2.11 Activos Intangibles	-
2.12 Obra Pública en Bienes de Dominio Público	-
2.13 Obra Pública en Bienes Propios	-
2.14 Acciones y Participaciones de Capital	-
2.15 Compra de Títulos y Valores	-
2.16 Concesión de Préstamos	-
2.17 Inversiones en Fideicomisos, Mandatos y Otros Análogos	-
2.18 Provisiones para Contingencias y Otras Erogaciones Especiales	-
2.19 Amortización de la Deuda Pública	-
2.20 Adeudos de Ejercicios Fiscales Anteriores (ADEFAS)	-
2.21 Otros Egresos Presupuestarios No Contables	-
3. Más Gastos Contables No Presupuestarios	214,434
3.1 Estimaciones, Depreciaciones, Deterioros, Obsolescencia y Amortizaciones	214,434
3.2 Provisiones	-
3.3 Disminución de Inventarios	-
3.4 Otros Gastos	-
3.5 Inversión Pública no Capitalizable	-
3.6 Materiales y Suministros (consumos)	-
3.7 Otros Gastos Contables No Presupuestarios	-
4. Total de Gastos Contables	80,046,212



Información Presupuestaria

CUENTA PÚBLICA ANUAL | 2023
INSTITUTO ESTATAL DE EDUCACION PARA ADULTOS



Cuenta Pública Anual 2023
 Instituto Estatal de Educación para Adultos
 Balance Presupuestario - LDF
 Del 1 de enero al 31 de diciembre de 2023
 (Cifras en Pesos)

Concepto	Estimado / Aprobado	Devengado	Recaudado / Pagado
A. Ingresos Totales (A = A1 + A2 + A3)	86,904,473	85,823,865	85,823,865
<i>A1. Ingresos de Libre Disposición</i>	<i>4,564,485</i>	<i>4,564,485</i>	<i>4,564,485</i>
<i>A2. Transferencias Federales Etiquetadas</i>	<i>82,339,988</i>	<i>81,259,380</i>	<i>81,259,380</i>
<i>A3. Financiamiento Neto</i>	<i>-</i>	<i>-</i>	<i>-</i>
B. Egresos Presupuestarios (B = B1 + B2)	86,904,473	79,831,778	77,774,839
<i>B1. Gasto No Etiquetado (sin incluir Amortización de la Deuda Pública)</i>	<i>4,564,485</i>	<i>4,164,328</i>	<i>4,085,873</i>
<i>B2. Gasto Etiquetado (sin incluir Amortización de la Deuda Pública)</i>	<i>82,339,988</i>	<i>75,667,450</i>	<i>73,688,966</i>
C. Remanentes del Ejercicio Anterior (C = C1 + C2)	-	-	-
<i>C1. Remanentes de Ingresos de Libre Disposición aplicados en el periodo</i>	<i>-</i>	<i>-</i>	<i>-</i>
<i>C2. Remanentes de Transferencias Federales Etiquetadas aplicados en el periodo</i>	<i>-</i>	<i>-</i>	<i>-</i>
I. Balance Presupuestario (I = A - B + C)	-	5,992,087	8,049,026
II. Balance Presupuestario sin Financiamiento Neto (II = I - A3)	-	5,992,087	8,049,026
III. Balance Presupuestario sin Financiamiento Neto y sin Remanentes del Ejercicio Anterior (III = II - C)	-	5,992,087	8,049,026

Concepto	Aprobado	Devengado	Pagado
E. Intereses, Comisiones y Gastos de la Deuda (E = E1 + E2)	-	-	-
<i>E1. Intereses, Comisiones y Gastos de la Deuda con Gasto No Etiquetado</i>	<i>-</i>	<i>-</i>	<i>-</i>
<i>E2. Intereses, Comisiones y Gastos de la Deuda con Gasto Etiquetado</i>	<i>-</i>	<i>-</i>	<i>-</i>
IV. Balance Primario (IV = III + E)	-	5,992,087	8,049,026

Concepto	Estimado / Aprobado	Devengado	Recaudado / Pagado
F. Financiamiento (F = F1 + F2)	-	-	-
<i>F1. Financiamiento con Fuente de Pago de Ingresos de Libre Disposición</i>	<i>-</i>	<i>-</i>	<i>-</i>
<i>F2. Financiamiento con Fuente de Pago de Transferencias Federales Etiquetadas</i>	<i>-</i>	<i>-</i>	<i>-</i>
G. Amortización de la Deuda (G = G1 + G2)	-	-	-
<i>G1. Amortización de la Deuda Pública con Gasto No Etiquetado</i>	<i>-</i>	<i>-</i>	<i>-</i>
<i>G2. Amortización de la Deuda Pública con Gasto Etiquetado</i>	<i>-</i>	<i>-</i>	<i>-</i>
A3. Financiamiento Neto (A3 = F - G)	-	-	-

Concepto	Estimado / Aprobado	Devengado	Recaudado / Pagado
<i>A1. Ingresos de Libre Disposición</i>	<i>4,564,485</i>	<i>4,564,485</i>	<i>4,564,485</i>
<i>A3.1 Financiamiento Neto con Fuente de Pago de Ingresos de Libre Disposición (A3.1 = F1 - G1)</i>	<i>-</i>	<i>-</i>	<i>-</i>
<i>F1. Financiamiento con Fuente de Pago de Ingresos de Libre Disposición</i>	<i>-</i>	<i>-</i>	<i>-</i>
<i>G1. Amortización de la Deuda Pública con Gasto No Etiquetado</i>	<i>-</i>	<i>-</i>	<i>-</i>
<i>B1. Gasto No Etiquetado (sin incluir Amortización de la Deuda Pública)</i>	<i>4,564,485</i>	<i>4,164,328</i>	<i>4,085,873</i>
<i>C1. Remanentes de Ingresos de Libre Disposición aplicados en el periodo</i>	<i>-</i>	<i>-</i>	<i>-</i>
V. Balance Presupuestario de Recursos Disponibles (V = A1 + A3.1 - B1 + C1)	-	400,157	478,612
VI. Balance Presupuestario de Recursos Disponibles sin Financiamiento Neto (VI = V - A3.1)	-	400,157	478,612

Concepto	Estimado / Aprobado	Devengado	Recaudado / Pagado
<i>A2. Transferencias Federales Etiquetadas</i>	<i>82,339,988</i>	<i>81,259,380</i>	<i>81,259,380</i>
<i>A3.2 Financiamiento Neto con Fuente de Pago de Transferencias Federales Etiquetadas (A3.2 = F2 - G2)</i>	<i>-</i>	<i>-</i>	<i>-</i>
<i>F2. Financiamiento con Fuente de Pago de Transferencias Federales Etiquetadas</i>	<i>-</i>	<i>-</i>	<i>-</i>
<i>G2. Amortización de la Deuda Pública con Gasto Etiquetado</i>	<i>-</i>	<i>-</i>	<i>-</i>
<i>B2. Gasto Etiquetado (sin incluir Amortización de la Deuda Pública)</i>	<i>82,339,988</i>	<i>75,667,450</i>	<i>73,688,966</i>
<i>C2. Remanentes de Transferencias Federales Etiquetadas aplicados en el periodo</i>	<i>-</i>	<i>-</i>	<i>-</i>
VII. Balance Presupuestario de Recursos Etiquetados (VII = A2 + A3.2 - B2 + C2)	-	5,591,930	7,570,414
VIII. Balance Presupuestario de Recursos Etiquetados sin Financiamiento Neto (VIII = VII - A3.2)	-	5,591,930	7,570,414



Cuenta Pública Anual 2023
Instituto Estatal de Educación para Adultos
Estado Analítico de Ingresos
Del 1 de enero al 31 de diciembre de 2023
 (Cifras en Pesos)

Rubro de Ingresos	Ingreso					Diferencia (6 = 5 - 1)
	Estimado	Ampliaciones y Reducciones	Modificado	Devengado	Recaudado	
	(1)	(2)	(3 = 1 + 2)	(4)	(5)	
Impuestos	-	-	-	-	-	-
Cuotas y Aportaciones de Seguridad Social	-	-	-	-	-	-
Contribuciones de Mejoras	-	-	-	-	-	-
Derechos	-	-	-	-	-	-
Productos	-	-	-	-	-	-
Aprovechamientos	-	-	-	-	-	-
Ingresos por Venta de Bienes, Prestación de Servicios y Otros Ingresos	4,564,485	-	4,564,485	4,564,485	4,564,485	-
Participaciones, Aportaciones, Convenios, Incentivos Derivados de la Colaboración Fiscal y Fondos Distintos de Aportaciones	82,339,988	(1,080,609)	81,259,379	81,259,380	81,259,380	(1,080,608)
Transferencias, Asignaciones, Subsidios y Subvenciones, y Pensiones y Jubilaciones	-	-	-	-	-	-
Ingresos Derivados de Financiamientos	-	-	-	-	-	-
Total	86,904,473	(1,080,609)	85,823,864	85,823,865	85,823,865	(1,080,608)
				Ingresos excedentes		

Estado Analítico de Ingresos Por Fuente de Financiamiento	Ingreso					Diferencia (6 = 5 - 1)
	Estimado	Ampliaciones y Reducciones	Modificado	Devengado	Recaudado	
	(1)	(2)	(3 = 1 + 2)	(4)	(5)	
Ingresos del Poder Ejecutivo Federal o Estatal y de los Municipios	-	-	-	-	-	-
Impuestos	-	-	-	-	-	-
Cuotas y Aportaciones de Seguridad Social	-	-	-	-	-	-
Contribuciones de Mejoras	-	-	-	-	-	-
Derechos	-	-	-	-	-	-
Productos ¹	-	-	-	-	-	-
Aprovechamientos ²	-	-	-	-	-	-
Participaciones, Aportaciones, Convenios, Incentivos Derivados de la Colaboración Fiscal y Fondos Distintos de Aportaciones	-	-	-	-	-	-
Transferencias, Asignaciones, Subsidios y Subvenciones, y Pensiones y Jubilaciones	-	-	-	-	-	-
Ingresos de los Entes Públicos de los Poderes Legislativo y Judicial, de los Órganos Autónomos y del Sector Paraestatal o Paramunicipal, así como de las Empresas Productivas del Estado	4,564,485	-	4,564,485	4,564,485	4,564,485	-
Cuotas y Aportaciones de Seguridad Social	-	-	-	-	-	-
Productos ¹	-	-	-	-	-	-
Ingresos por Venta de Bienes, Prestación de Servicios y Otros Ingresos ³	4,564,485	-	4,564,485	4,564,485	4,564,485	-
Transferencias, Asignaciones, Subsidios y Subvenciones, y Pensiones y Jubilaciones	-	-	-	-	-	-
Ingresos Derivados de Financiamientos	-	-	-	-	-	-
Ingresos Derivados de Financiamientos	-	-	-	-	-	-
Total	4,564,485	-	4,564,485	4,564,485	4,564,485	-
				Ingresos excedentes		

¹ Incluye intereses que generan las cuentas bancarias de los entes públicos en productos.

² Incluye donativos en efectivo del Poder Ejecutivo, entre otros aprovechamientos.

³ Se refiere a los ingresos propios obtenidos por los Poderes Legislativo y Judicial, los Órganos Autónomos y las entidades de la administración pública paraestatal y paramunicipal, por sus actividades diversas no inherentes a su operación que generan recursos y que no sean ingresos por venta de bienes o prestación de servicios, tales como donativos en efectivo, entre otros.



Cuenta Pública Anual 2023
Instituto Estatal de Educación para Adultos
Estado Analítico de Ingresos Detallado - LDF
Del 1 de enero al 31 de diciembre de 2023
(Cifras en Pesos)

Concepto	Ingreso					Diferencia
	Estimado	Ampliaciones/ (Reducciones)	Modificado	Devengado	Recaudado	
Ingresos de Libre Disposición						
<i>Impuestos</i>	-	-	-	-	-	-
<i>Cuotas y Aportaciones de Seguridad Social</i>	-	-	-	-	-	-
<i>Contribuciones de Mejoras</i>	-	-	-	-	-	-
<i>Derechos</i>	-	-	-	-	-	-
<i>Productos</i>	-	-	-	-	-	-
<i>Aprovechamientos</i>	-	-	-	-	-	-
<i>Ingresos por Venta de Bienes y Prestación de Servicios</i>	-	-	-	-	-	-
<i>Participaciones</i>	-	-	-	-	-	-
Fondo General de Participaciones	-	-	-	-	-	-
Fondo de Fomento Municipal	-	-	-	-	-	-
Fondo de Fiscalización y Recaudación	-	-	-	-	-	-
Fondo de Compensación	-	-	-	-	-	-
Fondo de Extracción de Hidrocarburos	-	-	-	-	-	-
Impuesto Especial Sobre Producción y Servicios	-	-	-	-	-	-
0.136% de la Recaudación Federal Participable	-	-	-	-	-	-
3.17% Sobre Extracción de Petróleo	-	-	-	-	-	-
Gasolinas y Diésel	-	-	-	-	-	-
Fondo del Impuesto Sobre la Renta	-	-	-	-	-	-
Fondo de Estabilización de los Ingresos de las Ent. Fed.	-	-	-	-	-	-
<i>Incentivos Derivados de la Colaboración Fiscal</i>	-	-	-	-	-	-
Tenencia o Uso de Vehículos	-	-	-	-	-	-
Fondo de Compensación ISAN	-	-	-	-	-	-
Impuesto Sobre Automóviles Nuevos	-	-	-	-	-	-
Fondo de Compensación de Repecos-Intermedios	-	-	-	-	-	-
Otros Incentivos Económicos	-	-	-	-	-	-
<i>Transferencias y Asignaciones</i>	-	-	-	-	-	-
<i>Convenios</i>	-	-	-	-	-	-
Otros Convenios y Subsidios	-	-	-	-	-	-
Otros Ingresos de Libre Disposición	4,564,485	-	4,564,485	4,564,485	4,564,485	-
Participaciones en Ingresos Locales	-	-	-	-	-	-
Otros Ingresos de Libre Disposición	4,564,485	-	4,564,485	4,564,485	4,564,485	-
Total de Ingresos de Libre Disposición	4,564,485	-	4,564,485	4,564,485	4,564,485	-
Ingresos Excedentes de Ingresos de Libre Disposición						
Transferencias Federales Etiquetadas						
<i>Aportaciones</i>	76,521,828	2,006,926	78,528,754	78,528,755	78,528,755	2,006,927
Fondo de Aport. para la Nómina Educativa y Gto. Op.	-	-	-	-	-	-
Fondo de Aportaciones para los Servicios de Salud	-	-	-	-	-	-
Fondo de Aportaciones para la Infraestructura Social	-	-	-	-	-	-
Fondo de Aport. para el Fortalecimiento de los Municipios y de las Demarcaciones Territoriales del Distrito Federal	-	-	-	-	-	-
Fondo de Aportaciones Múltiples	-	-	-	-	-	-
Fondo de Aport. para la Educación Tec. y de Adultos	76,521,828	2,006,926	78,528,754	78,528,755	78,528,755	2,006,927
Fondo de Aportaciones para la Seguridad Pública de los Estados y del Distrito Federal	-	-	-	-	-	-
Fondo de Aportaciones para el Fortalecimiento de las Entidades Federativas	-	-	-	-	-	-
<i>Convenios</i>	5,818,160	(3,087,535)	2,730,625	2,730,625	2,730,625	(3,087,535)
Convenios de Protección Social en Salud	-	-	-	-	-	-
Convenios de Descentralización	-	-	-	-	-	-
Convenios de Reasignación	-	-	-	-	-	-
Otros Convenios y Subsidios	5,818,160	(3,087,535)	2,730,625	2,730,625	2,730,625	(3,087,535)
<i>Fondos Distintos de Aportaciones</i>	-	-	-	-	-	-
Fondo para Entidades Federativas y Municipios Productores de Hidrocarburos	-	-	-	-	-	-
Fondo Minero	-	-	-	-	-	-
<i>Transferencias, Asignaciones, Subsidios y Subvenciones, y Pensiones y Jubilaciones</i>	-	-	-	-	-	-
<i>Otras Transferencias Federales Etiquetadas</i>	-	-	-	-	-	-
Total de Transferencias Federales Etiquetadas	82,339,988	(1,080,609)	81,259,379	81,259,380	81,259,380	(1,080,608)
Ingresos Derivados de Financiamientos	-	-	-	-	-	-
<i>Ingresos Derivados de Financiamientos</i>	-	-	-	-	-	-
Total de Ingresos	86,904,473	(1,080,609)	85,823,864	85,823,865	85,823,865	(1,080,608)
Datos Informativos						
1. Ingresos Derivados de Financiamientos con Fuente de Pago de Ingresos de Libre Disposición	-	-	-	-	-	-
2. Ingresos Derivados de Financiamientos con Fuente de Pago de Transferencias Federales Etiquetadas	-	-	-	-	-	-
3. Ingresos Derivados de Financiamientos	-	-	-	-	-	-



Cuenta Pública Anual 2023
Instituto Estatal de Educación para Adultos
Estado Analítico del Ejercicio del Presupuesto de Egresos
Clasificación por Objeto del Gasto (Capítulo y Concepto)
Del 1 de enero al 31 de diciembre de 2023
(Cifras en Pesos)

Concepto	Egresos					Subejercicio 6 = (3 - 4)
	Aprobado	Ampliaciones/ (Reducciones)	Modificado	Devengado	Pagado	
	1	2	3 = (1 + 2)	4	5	
Servicios Personales	54,114,996	2,006,927	56,121,923	53,335,086	52,036,907	2,786,837
Remuneraciones al Personal de Carácter Permanente	17,917,628	(548,187)	17,369,441	17,346,550	17,344,550	22,891
Remuneraciones al Personal de Carácter Transitorio	1,693,285	-	1,693,285	1,441,036	1,441,036	252,249
Remuneraciones Adicionales y Especiales	2,998,515	990,457	3,988,972	3,910,025	3,899,215	78,947
Seguridad Social	6,751,805	168,314	6,920,119	4,821,304	4,403,065	2,098,815
Otras Prestaciones Sociales y Económicas	24,753,763	1,396,343	26,150,106	25,816,171	24,949,041	333,935
Previsiones	-	-	-	-	-	-
Pago de Estímulos a Servidores Públicos	-	-	-	-	-	-
Materiales y Suministros	1,743,516	646,152	2,389,668	2,369,046	2,156,803	20,622
Materiales de Admón, Emisión de Doctos. y Artículos Oficiales	666,824	336,500	1,003,324	1,002,785	848,085	539
Alimentos y Utensilios	80,000	-	80,000	74,654	74,416	5,346
Materias Primas y Materiales de Producción y Comercialización	-	-	-	-	-	-
Materiales y Artículos de Construcción y de Reparación	100,000	179,652	279,652	279,651	239,878	1
Productos Químicos, Farmacéuticos y de Laboratorio	50,000	(36,000)	14,000	14,000	14,000	-
Combustibles, Lubricantes y Aditivos	610,000	-	610,000	605,368	605,368	4,632
Vestuario, Blancos, Prendas de Protección y Artículos Deportivos	70,000	(2,000)	68,000	67,998	67,998	2
Materiales y Suministros Para Seguridad	-	-	-	-	-	-
Herramientas, Refacciones y Accesorios Menores	166,692	168,000	334,692	324,590	307,058	10,102
Servicios Generales	11,981,233	145,827	12,127,060	11,831,633	11,285,116	295,427
Servicios Básicos	836,304	12,000	848,304	795,043	750,875	53,261
Servicios de Arrendamiento	3,032,902	(431)	3,032,471	3,025,230	3,025,230	7,241
Servicios Profesionales, Científicos, Técnicos y Otros Servicios	5,005,716	31,861	5,037,577	4,937,142	4,561,580	100,435
Servicios Financieros, Bancarios y Comerciales	155,519	68,225	223,744	184,681	184,681	39,063
Servicios de Instalación, Reparación, Mantto. y Conservación	2,078,440	74,172	2,152,612	2,133,762	2,072,138	18,850
Servicios de Comunicación Social y Publicidad	-	-	-	-	-	-
Servicios de Traslado y Viáticos	606,600	(60,000)	546,600	519,043	515,043	27,557
Servicios Oficiales	100,000	10,000	110,000	82,478	82,478	27,522
Otros Servicios Generales	165,752	10,000	175,752	154,254	93,091	21,498
Transferencias, Asignaciones, Subsidios y Otras Ayudas	19,064,728	(3,879,515)	15,185,213	12,296,013	12,296,013	2,889,200
Transferencias Internas y Asignaciones al Sector Público	-	-	-	-	-	-
Transferencias al Resto del Sector Público	-	-	-	-	-	-
Subsidios y Subvenciones	5,818,160	(3,087,535)	2,730,625	2,730,625	2,730,625	-
Ayudas Sociales	13,246,568	(791,980)	12,454,588	9,565,388	9,565,388	2,889,200
Pensiones y Jubilaciones	-	-	-	-	-	-
Transferencias a Fideicomisos, Mandatos y Otros Análogos	-	-	-	-	-	-
Transferencias a la Seguridad Social	-	-	-	-	-	-
Donativos	-	-	-	-	-	-
Transferencias al Exterior	-	-	-	-	-	-
Bienes Muebles, Inmuebles e Intangibles	-	-	-	-	-	-
Mobiliario y Equipo de Administración	-	-	-	-	-	-
Mobiliario y Equipo Educativo y Recreativo	-	-	-	-	-	-
Equipo e Instrumental Médico y de Laboratorio	-	-	-	-	-	-
Vehículos y Equipo de Transporte	-	-	-	-	-	-
Equipo de Defensa y Seguridad	-	-	-	-	-	-
Maquinaria, Otros Equipos y Herramientas	-	-	-	-	-	-
Activos Biológicos	-	-	-	-	-	-
Bienes Inmuebles	-	-	-	-	-	-
Activos Intangibles	-	-	-	-	-	-
Inversión Pública	-	-	-	-	-	-
Obra Pública en Bienes de Dominio Público	-	-	-	-	-	-
Obra Pública en Bienes Propios	-	-	-	-	-	-
Proyectos Productivos y Acciones de Fomento	-	-	-	-	-	-
Inversiones Financieras y Otras Provisiones	-	-	-	-	-	-
Inversiones Para el Fomento de Actividades Productivas	-	-	-	-	-	-
Acciones y Participaciones de Capital	-	-	-	-	-	-
Compra de Títulos y Valores	-	-	-	-	-	-
Concesión de Préstamos	-	-	-	-	-	-
Inversiones en Fideicomisos, Mandatos y Otros Análogos	-	-	-	-	-	-
Otras Inversiones Financieras	-	-	-	-	-	-
Provisiones para Contingencias y Otras Erogaciones Especiales	-	-	-	-	-	-
Participaciones y Aportaciones	-	-	-	-	-	-
Participaciones	-	-	-	-	-	-
Aportaciones	-	-	-	-	-	-
Convenios	-	-	-	-	-	-
Deuda Pública	-	-	-	-	-	-
Amortización de la Deuda Pública	-	-	-	-	-	-
Intereses de la Deuda Pública	-	-	-	-	-	-
Comisiones de la Deuda Pública	-	-	-	-	-	-
Gastos de la Deuda Pública	-	-	-	-	-	-
Costo por Coberturas	-	-	-	-	-	-
Apoyos Financieros	-	-	-	-	-	-
Adeudos de Ejercicios Fiscales Anteriores (Adefas)	-	-	-	-	-	-
Total del Gasto	86,904,473	(1,080,609)	85,823,864	79,831,778	77,774,839	5,992,086



Cuenta Pública Anual 2023
Instituto Estatal de Educación para Adultos
Estado Analítico del Ejercicio del Presupuesto de Egresos Detallado - LDF
Clasificación por Objeto del Gasto (Capítulo y Concepto)
Del 1 de enero al 31 de diciembre de 2023
(Cifras en Pesos)

Concepto	Egresos					Subejercicio
	Aprobado	Ampliaciones / (Reducciones)	Modificado	Devengado	Pagado	
Gasto No Etiquetado	4,564,485	-	4,564,485	4,164,328	4,085,873	400,157
Servicios Personales	3,816,764	-	3,816,764	3,477,283	3,460,229	339,481
Remuneraciones al Personal de Carácter Permanente	1,679,616	-	1,679,616	1,656,726	1,654,726	22,890
Remuneraciones al Personal de Carácter Transitorio	681,264	-	681,264	619,271	619,271	61,993
Remuneraciones Adicionales y Especiales	454,688	-	454,688	436,176	425,366	18,512
Seguridad Social	201,600	-	201,600	186,640	182,396	14,960
Otras Prestaciones Sociales y Económicas	799,596	-	799,596	578,470	578,470	221,126
Previsiones	-	-	-	-	-	-
Pago de Estímulos a Servidores Públicos	-	-	-	-	-	-
Materiales y Suministros	111,824	-	111,824	106,337	106,099	5,487
Materiales de Admón., Emisión de Doctos. y Art. Oficiales	6,824	-	6,824	6,739	6,739	85
Alimentos y Utensilios	80,000	-	80,000	74,654	74,416	5,346
Materias Primas y Materiales de Prod. y Comercialización	-	-	-	-	-	-
Materiales y Artículos de Construcción y de Reparación	-	-	-	-	-	-
Productos Químicos, Farmacéuticos y de Laboratorio	-	-	-	-	-	-
Combustibles, Lubricantes y Aditivos	25,000	-	25,000	24,944	24,944	56
Vestuario, Blancos, Prendas de Protección y Art. Deportivos	-	-	-	-	-	-
Materiales y Suministros Para Seguridad	-	-	-	-	-	-
Herramientas, Refacciones y Accesorios Menores	-	-	-	-	-	-
Servicios Generales	635,897	-	635,897	580,708	519,545	55,189
Servicios Básicos	23,300	-	23,300	17,555	17,555	5,745
Servicios de Arrendamiento	441,765	-	441,765	434,526	434,526	7,239
Servicios Profesionales, Científicos, Técnicos y Otros Serv.	15,000	-	15,000	12,198	12,198	2,802
Servicios Financieros, Bancarios y Comerciales	-	-	-	-	-	-
Servicios de Instalación, Reparación, Mantto. y Conservación	-	-	-	-	-	-
Servicios de Comunicación Social y Publicidad	-	-	-	-	-	-
Servicios de Traslado y Viáticos	-	-	-	-	-	-
Servicios Oficiales	40,000	-	40,000	12,478	12,478	27,522
Otros Servicios Generales	115,832	-	115,832	103,951	42,788	11,881
Transferencias, Asignaciones, Subsidios y Otras Ayudas	-	-	-	-	-	-
Transferencias Internas y Asignaciones al Sector Público	-	-	-	-	-	-
Transferencias al Resto del Sector Público	-	-	-	-	-	-
Subsidios y Subvenciones	-	-	-	-	-	-
Ayudas Sociales	-	-	-	-	-	-
Pensiones y Jubilaciones	-	-	-	-	-	-
Transferencias a Fideicomisos, Mandatos y Otros Análogos	-	-	-	-	-	-
Transferencias a la Seguridad Social	-	-	-	-	-	-
Donativos	-	-	-	-	-	-
Transferencias al Exterior	-	-	-	-	-	-
Bienes Muebles, Inmuebles e Intangibles	-	-	-	-	-	-
Mobiliario y Equipo de Administración	-	-	-	-	-	-
Mobiliario y Equipo Educativo y Recreativo	-	-	-	-	-	-
Equipo e Instrumental Médico y de Laboratorio	-	-	-	-	-	-
Vehículos y Equipo de Transporte	-	-	-	-	-	-
Equipo de Defensa y Seguridad	-	-	-	-	-	-
Maquinaria, Otros Equipos y Herramientas	-	-	-	-	-	-
Activos Biológicos	-	-	-	-	-	-
Bienes Inmuebles	-	-	-	-	-	-
Activos Intangibles	-	-	-	-	-	-
Inversión Pública	-	-	-	-	-	-
Obra Pública en Bienes de Dominio Público	-	-	-	-	-	-
Obra Pública en Bienes Propios	-	-	-	-	-	-
Proyectos Productivos y Acciones de Fomento	-	-	-	-	-	-
Inversiones Financieras y Otras Provisiones	-	-	-	-	-	-
Inversiones Para el Fomento de Actividades Productivas	-	-	-	-	-	-
Acciones y Participaciones de Capital	-	-	-	-	-	-
Compra de Títulos y Valores	-	-	-	-	-	-
Concesión de Préstamos	-	-	-	-	-	-
Inversiones en Fideicomisos, Mandatos y Otros Análogos	-	-	-	-	-	-
Fideicomiso de Desastres Naturales (Informativo)	-	-	-	-	-	-
Otras Inversiones Financieras	-	-	-	-	-	-
Provisiones para Contingencias y Otras Erogaciones Especiales	-	-	-	-	-	-
Participaciones y Aportaciones	-	-	-	-	-	-
Participaciones	-	-	-	-	-	-
Aportaciones	-	-	-	-	-	-
Convenios	-	-	-	-	-	-
Deuda Pública	-	-	-	-	-	-
Amortización de la Deuda Pública	-	-	-	-	-	-
Intereses de la Deuda Pública	-	-	-	-	-	-
Comisiones de la Deuda Pública	-	-	-	-	-	-
Gastos de la Deuda Pública	-	-	-	-	-	-
Costo por Coberturas	-	-	-	-	-	-
Apoyos Financieros	-	-	-	-	-	-
Adeudos de Ejercicios Fiscales Anteriores (Adefas)	-	-	-	-	-	-



Cuenta Pública Anual 2023
Instituto Estatal de Educación para Adultos
Estado Analítico del Ejercicio del Presupuesto de Egresos Detallado - LDF
Clasificación por Objeto del Gasto (Capítulo y Concepto)
Del 1 de enero al 31 de diciembre de 2023
(Cifras en Pesos)

Concepto	Egresos					Subejercicio
	Aprobado	Ampliaciones / (Reducciones)	Modificado	Devengado	Pagado	
Gasto Etiquetado	82,339,988	(1,080,609)	81,259,379	75,667,450	73,688,966	5,591,929
Servicios Personales	50,298,232	2,006,927	52,305,159	49,857,803	48,576,678	2,447,356
Remuneraciones al Personal de Carácter Permanente	16,238,012	(548,187)	15,689,825	15,689,824	15,689,824	1
Remuneraciones al Personal de Carácter Transitorio	1,012,021	-	1,012,021	821,765	821,765	190,256
Remuneraciones Adicionales y Especiales	2,543,827	990,457	3,534,284	3,473,849	3,473,849	60,435
Seguridad Social	6,550,205	168,314	6,718,519	4,634,664	4,220,669	2,083,855
Otras Prestaciones Sociales y Económicas	23,954,167	1,396,343	25,350,510	25,237,701	24,370,571	112,809
Previsiones	-	-	-	-	-	-
Pago de Estímulos a Servidores Públicos	-	-	-	-	-	-
Materiales y Suministros	1,631,692	646,152	2,277,844	2,262,709	2,050,704	15,135
Materiales de Admón., Emisión de Doctos. y Art. Oficiales	660,000	336,500	996,500	996,046	841,346	454
Alimentos y Utensilios	-	-	-	-	-	-
Materias Primas y Materiales de Prod. y Comercialización	-	-	-	-	-	-
Materiales y Artículos de Construcción y de Reparación	100,000	179,652	279,652	279,651	239,878	1
Productos Químicos, Farmacéuticos y de Laboratorio	50,000	(36,000)	14,000	14,000	14,000	-
Combustibles, Lubricantes y Aditivos	585,000	-	585,000	580,424	580,424	4,576
Vestuario, Blancos, Prendas de Protección y Art. Deportivos	70,000	(2,000)	68,000	67,998	67,998	2
Materiales y Suministros Para Seguridad	-	-	-	-	-	-
Herramientas, Refacciones y Accesorios Menores	166,692	168,000	334,692	324,590	307,058	10,102
Servicios Generales	11,345,336	145,827	11,491,163	11,250,925	10,765,571	240,238
Servicios Básicos	813,004	12,000	825,004	777,488	733,320	47,516
Servicios de Arrendamiento	2,591,137	(431)	2,590,706	2,590,704	2,590,704	2
Servicios Profesionales, Científicos, Técnicos y Otros Serv.	4,990,716	31,861	5,022,577	4,924,944	4,549,382	97,633
Servicios Financieros, Bancarios y Comerciales	155,519	68,225	223,744	184,681	184,681	39,063
Servicios de Instalación, Reparación, Mantto. y Conservación	2,078,440	74,172	2,152,612	2,133,762	2,072,138	18,850
Servicios de Comunicación Social y Publicidad	-	-	-	-	-	-
Servicios de Traslado y Viáticos	606,600	(60,000)	546,600	519,043	515,043	27,557
Servicios Oficiales	60,000	10,000	70,000	70,000	70,000	-
Otros Servicios Generales	49,920	10,000	59,920	50,303	50,303	9,617
Transferencias, Asignaciones, Subsidios y Otras Ayudas	19,064,728	(3,879,515)	15,185,213	12,296,013	12,296,013	2,889,200
Transferencias Internas y Asignaciones al Sector Público	-	-	-	-	-	-
Transferencias al Resto del Sector Público	-	-	-	-	-	-
Subsidios y Subvenciones	5,818,160	(3,087,535)	2,730,625	2,730,625	2,730,625	-
Ayudas Sociales	13,246,568	(791,980)	12,454,588	9,565,388	9,565,388	2,889,200
Peniones y Jubilaciones	-	-	-	-	-	-
Transferencias a Fideicomisos, Mandatos y Otros Análogos	-	-	-	-	-	-
Transferencias a la Seguridad Social	-	-	-	-	-	-
Donativos	-	-	-	-	-	-
Transferencias al Exterior	-	-	-	-	-	-
Bienes Muebles, Inmuebles e Intangibles	-	-	-	-	-	-
Mobiliario y Equipo de Administración	-	-	-	-	-	-
Mobiliario y Equipo Educativo y Recreativo	-	-	-	-	-	-
Equipo e Instrumental Médico y de Laboratorio	-	-	-	-	-	-
Vehículos y Equipo de Transporte	-	-	-	-	-	-
Equipo de Defensa y Seguridad	-	-	-	-	-	-
Maquinaria, Otros Equipos y Herramientas	-	-	-	-	-	-
Activos Biológicos	-	-	-	-	-	-
Bienes Inmuebles	-	-	-	-	-	-
Activos Intangibles	-	-	-	-	-	-
Inversión Pública	-	-	-	-	-	-
Obra Pública en Bienes de Dominio Público	-	-	-	-	-	-
Obra Pública en Bienes Propios	-	-	-	-	-	-
Proyectos Productivos y Acciones de Fomento	-	-	-	-	-	-
Inversiones Financieras y Otras Provisiones	-	-	-	-	-	-
Inversiones Para el Fomento de Actividades Productivas	-	-	-	-	-	-
Acciones y Participaciones de Capital	-	-	-	-	-	-
Compra de Títulos y Valores	-	-	-	-	-	-
Concesión de Préstamos	-	-	-	-	-	-
Inversiones en Fideicomisos, Mandatos y Otros Análogos	-	-	-	-	-	-
Fideicomiso de Desastres Naturales (Informativo)	-	-	-	-	-	-
Otras Inversiones Financieras	-	-	-	-	-	-
Provisiones para Contingencias y Otras Erogaciones Especiales	-	-	-	-	-	-
Participaciones y Aportaciones	-	-	-	-	-	-
Participaciones	-	-	-	-	-	-
Aportaciones	-	-	-	-	-	-
Convenios	-	-	-	-	-	-
Deuda Pública	-	-	-	-	-	-
Amortización de la Deuda Pública	-	-	-	-	-	-
Intereses de la Deuda Pública	-	-	-	-	-	-
Comisiones de la Deuda Pública	-	-	-	-	-	-
Gastos de la Deuda Pública	-	-	-	-	-	-
Costo por Coberturas	-	-	-	-	-	-
Apoyos Financieros	-	-	-	-	-	-
Adeudos de Ejercicios Fiscales Anteriores (Adefas)	-	-	-	-	-	-
Total de Egresos	86,904,473	(1,080,609)	85,823,864	79,831,778	77,774,839	5,992,086



Cuenta Pública Anual 2023
Instituto Estatal de Educación para Adultos
Estado Analítico del Ejercicio del Presupuesto de Egresos
Clasificación Administrativa
Del 1 de enero al 31 de diciembre de 2023
(Cifras en Pesos)

Concepto	Egresos					Subejercicio 6 = (3 - 4)
	Aprobado	Ampliaciones/ (Reducciones)	Modificado	Devengado	Pagado	
	1	2	3 = (1 + 2)	4	5	
Jefatura de la Oficina de la Gobernatura del Estado	-	-	-	-	-	-
Secretaría de Gobierno	-	-	-	-	-	-
Secretaría de Hacienda	-	-	-	-	-	-
Secretaría de Desarrollo Económico y del Trabajo	-	-	-	-	-	-
Secretaría de Desarrollo Agropecuario	-	-	-	-	-	-
Secretaría de Obras Públicas	-	-	-	-	-	-
Secretaría de Educación	-	-	-	-	-	-
Secretaría de Salud	-	-	-	-	-	-
Secretaría de Administración	-	-	-	-	-	-
Secretaría de la Contraloría	-	-	-	-	-	-
Secretaría de Turismo y Cultura	-	-	-	-	-	-
Secretaría de Desarrollo Social	-	-	-	-	-	-
Secretaría de Desarrollo Sustentable	-	-	-	-	-	-
Secretaría de Movilidad y Transporte	-	-	-	-	-	-
Comisión Estatal de Seguridad Pública	-	-	-	-	-	-
Consejería Jurídica	-	-	-	-	-	-
Gastos Institucionales	-	-	-	-	-	-
Total del Gasto	-	-	-	-	-	-

Instituto Estatal de Educación para Adultos
Estado Analítico del Ejercicio del Presupuesto de Egresos
Clasificación Administrativa
Del 1 de enero al 31 de diciembre de 2023

Concepto	Egresos					Subejercicio 6 = (3 - 4)
	Aprobado	Ampliaciones/ (Reducciones)	Modificado	Devengado	Pagado	
	1	2	3 = (1 + 2)	4	5	
Poder Ejecutivo	-	-	-	-	-	-
Poder Legislativo	-	-	-	-	-	-
Poder Judicial	-	-	-	-	-	-
Organismos Autónomos	-	-	-	-	-	-
Poder Ejecutivo de los Municipios	-	-	-	-	-	-
Total del Gasto	-	-	-	-	-	-

Sector Paraestatal del Gobierno del Estado de Morelos
Estado Analítico del Ejercicio del Presupuesto de Egresos
Clasificación Administrativa
Del 1 de enero al 31 de diciembre de 2023

Concepto	Egresos					Subejercicio 6 = (3 - 4)
	Aprobado	Ampliaciones/ (Reducciones)	Modificado	Devengado	Pagado	
	1	2	3 = (1 + 2)	4	5	
Entidades Paraestatales y Fideicomisos No Empresariales y No Financieros	86,904,473	(1,080,609)	85,823,864	79,831,778	77,774,839	5,992,086
Instituciones Públicas de la Seguridad Social	-	-	-	-	-	-
Entidades Paraestatales Empresariales No Financieras con Participación Estatal Mayoritaria	-	-	-	-	-	-
Fideicomisos Empresariales No Financieros con Participación Estatal Mayoritaria	-	-	-	-	-	-
Entidades Paraestatales Empresariales Financieras Monetarias con Participación Estatal Mayoritaria	-	-	-	-	-	-
Entidades Paraestatales Empresariales Financieras No Monetarias con Participación Estatal Mayoritaria	-	-	-	-	-	-
Fideicomisos Financieros Públicos con Participación Estatal Mayoritaria	-	-	-	-	-	-
Total del Gasto	86,904,473	(1,080,609)	85,823,864	79,831,778	77,774,839	5,992,086



Cuenta Pública Anual 2023
Instituto Estatal de Educación para Adultos
Estado Analítico del Ejercicio del Presupuesto de Egresos Detallado - LDF
Clasificación Administrativa
Del 1 de enero al 31 de diciembre de 2023
(Cifras en Pesos)

Concepto	Egresos					Subejercicio
	Aprobado	Ampliaciones/ (Reducciones)	Modificado	Devengado	Pagado	
Gasto No Etiquetado	4,564,485	-	4,564,485	4,164,328	4,085,873	400,157
Jefatura de la Oficina de la Gubernatura del Estado	-	-	-	-	-	-
Secretaría de Gobierno	-	-	-	-	-	-
Secretaría de Hacienda	-	-	-	-	-	-
Secretaría de Desarrollo Económico y del Trabajo	-	-	-	-	-	-
Secretaría de Desarrollo Agropecuario	-	-	-	-	-	-
Secretaría de Obras Públicas	-	-	-	-	-	-
Secretaría de Educación	-	-	-	-	-	-
Secretaría de Salud	-	-	-	-	-	-
Secretaría de Administración	-	-	-	-	-	-
Secretaría de la Contraloría	-	-	-	-	-	-
Secretaría de Turismo y Cultura	-	-	-	-	-	-
Secretaría de Desarrollo Social	-	-	-	-	-	-
Secretaría de Desarrollo Sustentable	-	-	-	-	-	-
Secretaría de Movilidad y Transporte	-	-	-	-	-	-
Comisión Estatal de Seguridad Pública	-	-	-	-	-	-
Consejería Jurídica	-	-	-	-	-	-
Gastos Institucionales	-	-	-	-	-	-
Poder Legislativo	-	-	-	-	-	-
Poder Judicial	-	-	-	-	-	-
Organismos Autónomos	-	-	-	-	-	-
Entidades Paraestatales y Fideicomisos No Empresariales y No Financieros	4,564,485	-	4,564,485	4,164,328	4,085,873	400,157
Entidades Paraestatales Empresariales No Financieras con Participación Estatal Mayoritaria	-	-	-	-	-	-
Poder Ejecutivo de los Municipios	-	-	-	-	-	-
Gasto Etiquetado	82,339,988	(1,080,609)	81,259,379	75,667,450	73,688,966	5,591,929
Jefatura de la Oficina de la Gubernatura del Estado	-	-	-	-	-	-
Secretaría de Gobierno	-	-	-	-	-	-
Secretaría de Hacienda	-	-	-	-	-	-
Secretaría de Desarrollo Económico y del Trabajo	-	-	-	-	-	-
Secretaría de Desarrollo Agropecuario	-	-	-	-	-	-
Secretaría de Obras Públicas	-	-	-	-	-	-
Secretaría de Educación	-	-	-	-	-	-
Secretaría de Salud	-	-	-	-	-	-
Secretaría de Administración	-	-	-	-	-	-
Secretaría de la Contraloría	-	-	-	-	-	-
Secretaría de Turismo y Cultura	-	-	-	-	-	-
Secretaría de Desarrollo Social	-	-	-	-	-	-
Secretaría de Desarrollo Sustentable	-	-	-	-	-	-
Secretaría de Movilidad y Transporte	-	-	-	-	-	-
Comisión Estatal de Seguridad Pública	-	-	-	-	-	-
Consejería Jurídica	-	-	-	-	-	-
Gastos Institucionales	-	-	-	-	-	-
Poder Legislativo	-	-	-	-	-	-
Poder Judicial	-	-	-	-	-	-
Organismos Autónomos	-	-	-	-	-	-
Entidades Paraestatales y Fideicomisos No Empresariales y No Financieros	82,339,988	(1,080,609)	81,259,379	75,667,450	73,688,966	5,591,929
Entidades Paraestatales Empresariales No Financieras con Participación Estatal Mayoritaria	-	-	-	-	-	-
Poder Ejecutivo de los Municipios	-	-	-	-	-	-
Total de Egresos	86,904,473	(1,080,609)	85,823,864	79,831,778	77,774,839	5,992,086



Cuenta Pública Anual 2023
Instituto Estatal de Educación para Adultos
Estado Analítico del Ejercicio del Presupuesto de Egresos
Clasificación Funcional (Finalidad y Función)
Del 1 de enero al 31 de diciembre de 2023
(Cifras en Pesos)

Concepto	Egresos					Subejercicio 6 = (3 - 4)
	Aprobado	Ampliaciones/ (Reducciones)	Modificado	Devengado	Pagado	
	1	2	3 = (1 + 2)	4	5	
Gobierno	-	-	-	-	-	-
Legislación	-	-	-	-	-	-
Justicia	-	-	-	-	-	-
Coordinación de la Política de Gobierno	-	-	-	-	-	-
Relaciones Exteriores	-	-	-	-	-	-
Asuntos Financieros y Hacendarios	-	-	-	-	-	-
Seguridad Nacional	-	-	-	-	-	-
Asuntos de Orden Público y de Seguridad Interior	-	-	-	-	-	-
Otros Servicios Generales	-	-	-	-	-	-
Desarrollo Social	86,904,473	(1,080,609)	85,823,864	79,831,778	77,774,839	5,992,086
Protección Ambiental	-	-	-	-	-	-
Vivienda y Servicios a la Comunidad	-	-	-	-	-	-
Salud	-	-	-	-	-	-
Recreación, Cultura y Otras Manifestaciones Sociales	-	-	-	-	-	-
Educación	86,904,473	(1,080,609)	85,823,864	79,831,778	77,774,839	5,992,086
Protección Social	-	-	-	-	-	-
Otros Asuntos Sociales	-	-	-	-	-	-
Desarrollo Económico	-	-	-	-	-	-
Asuntos Económicos, Comerciales y Laborales en General	-	-	-	-	-	-
Agropecuaria, Silvicultura, Pesca y Caza	-	-	-	-	-	-
Combustibles y Energía	-	-	-	-	-	-
Minería, Manufacturas y Construcción	-	-	-	-	-	-
Transporte	-	-	-	-	-	-
Comunicaciones	-	-	-	-	-	-
Turismo	-	-	-	-	-	-
Ciencia, Tecnología e Innovación	-	-	-	-	-	-
Otras Industrias y Otros Asuntos Económicos	-	-	-	-	-	-
Otras no Clasificadas en Funciones Anteriores	-	-	-	-	-	-
Transacciones de la Deuda Pública / Costo Financiero de la Deuda	-	-	-	-	-	-
Transferencias, Participaciones y Aportaciones entre Diferentes Niveles y Ordenes de Gobierno	-	-	-	-	-	-
Saneamiento del Sistema Financiero	-	-	-	-	-	-
Adeudos de Ejercicios Fiscales Anteriores	-	-	-	-	-	-
Total del Gasto	86,904,473	(1,080,609)	85,823,864	79,831,778	77,774,839	5,992,086

Concepto	Egresos					Subejercicio
	Aprobado	Ampliaciones/ (Reducciones)	Modificado	Devengado	Pagado	
Gasto No Etiquetado	4,564,485	-	4,564,485	4,164,328	4,085,873	400,157
<i>Gobierno</i>	-	-	-	-	-	-
Legislación	-	-	-	-	-	-
Justicia	-	-	-	-	-	-
Coordinación de la Política de Gobierno	-	-	-	-	-	-
Relaciones Exteriores	-	-	-	-	-	-
Asuntos Financieros y Hacendarios	-	-	-	-	-	-
Seguridad Nacional	-	-	-	-	-	-
Asuntos de Orden Público y de Seguridad Interior	-	-	-	-	-	-
Otros Servicios Generales	-	-	-	-	-	-
<i>Desarrollo Social</i>	4,564,485	-	4,564,485	4,164,328	4,085,873	400,157
Protección Ambiental	-	-	-	-	-	-
Vivienda y Servicios a la Comunidad	-	-	-	-	-	-
Salud	-	-	-	-	-	-
Recreación, Cultura y Otras Manifestaciones Sociales	-	-	-	-	-	-
Educación	4,564,485	-	4,564,485	4,164,328	4,085,873	400,157
Protección Social	-	-	-	-	-	-
Otros Asuntos Sociales	-	-	-	-	-	-
<i>Desarrollo Económico</i>	-	-	-	-	-	-
Asuntos Económicos, Comerciales y Laborales en Gral.	-	-	-	-	-	-
Agropecuaria, Silvicultura, Pesca y Caza	-	-	-	-	-	-
Combustibles y Energía	-	-	-	-	-	-
Minería, Manufacturas y Construcción	-	-	-	-	-	-
Transporte	-	-	-	-	-	-
Comunicaciones	-	-	-	-	-	-
Turismo	-	-	-	-	-	-
Ciencia, Tecnología e Innovación	-	-	-	-	-	-
Otras Industrias y Otros Asuntos Económicos	-	-	-	-	-	-
<i>Otras no Clasificadas en Funciones Anteriores</i>	-	-	-	-	-	-
Transacciones de la Deuda Pública / Costo Financiero de la Deuda	-	-	-	-	-	-
Transferencias, Participaciones y Aportaciones entre Diferentes Niveles y Ordenes de Gobierno	-	-	-	-	-	-
Saneamiento del Sistema Financiero	-	-	-	-	-	-
Adeudos de Ejercicios Fiscales Anteriores	-	-	-	-	-	-
Gasto Etiquetado	82,339,988	(1,080,609)	81,259,379	75,667,450	73,688,966	5,591,929
<i>Gobierno</i>	-	-	-	-	-	-
Legislación	-	-	-	-	-	-
Justicia	-	-	-	-	-	-
Coordinación de la Política de Gobierno	-	-	-	-	-	-
Relaciones Exteriores	-	-	-	-	-	-
Asuntos Financieros y Hacendarios	-	-	-	-	-	-
Seguridad Nacional	-	-	-	-	-	-
Asuntos de Orden Público y de Seguridad Interior	-	-	-	-	-	-
Otros Servicios Generales	-	-	-	-	-	-
<i>Desarrollo Social</i>	82,339,988	(1,080,609)	81,259,379	75,667,450	73,688,966	5,591,929
Protección Ambiental	-	-	-	-	-	-
Vivienda y Servicios a la Comunidad	-	-	-	-	-	-
Salud	-	-	-	-	-	-
Recreación, Cultura y Otras Manifestaciones Sociales	-	-	-	-	-	-
Educación	82,339,988	(1,080,609)	81,259,379	75,667,450	73,688,966	5,591,929
Protección Social	-	-	-	-	-	-
Otros Asuntos Sociales	-	-	-	-	-	-
<i>Desarrollo Económico</i>	-	-	-	-	-	-
Asuntos Económicos, Comerciales y Laborales en Gral.	-	-	-	-	-	-
Agropecuaria, Silvicultura, Pesca y Caza	-	-	-	-	-	-
Combustibles y Energía	-	-	-	-	-	-
Minería, Manufacturas y Construcción	-	-	-	-	-	-
Transporte	-	-	-	-	-	-
Comunicaciones	-	-	-	-	-	-
Turismo	-	-	-	-	-	-
Ciencia, Tecnología e Innovación	-	-	-	-	-	-
Otras Industrias y Otros Asuntos Económicos	-	-	-	-	-	-
<i>Otras no Clasificadas en Funciones Anteriores</i>	-	-	-	-	-	-
Transacciones de la Deuda Pública / Costo Financiero de la Deuda	-	-	-	-	-	-
Transferencias, Participaciones y Aportaciones entre Diferentes Niveles y Ordenes de Gobierno	-	-	-	-	-	-
Saneamiento del Sistema Financiero	-	-	-	-	-	-
Adeudos de Ejercicios Fiscales Anteriores	-	-	-	-	-	-
Total del Egresos	86,904,473	(1,080,609)	85,823,864	79,831,778	77,774,839	5,992,086



Cuenta Pública Anual 2023
Instituto Estatal de Educación para Adultos
Estado Analítico del Ejercicio del Presupuesto de Egresos Detallado - LDF
Clasificación de Servicios Personales por Categoría
Del 1 de enero al 31 de diciembre de 2023
(Cifras en Pesos)

Concepto	Egresos					Subejercicio
	Aprobado	Ampliaciones/ (Reducciones)	Modificado	Devengado	Pagado	
Gasto No Etiquetado	3,816,764	-	3,816,764	3,477,283	3,460,229	339,481
<i>Personal Administrativo y de Servicio Público</i>	<i>3,816,764</i>	-	<i>3,816,764</i>	<i>3,477,283</i>	<i>3,460,229</i>	<i>339,481</i>
<i>Magisterio</i>	-	-	-	-	-	-
<i>Servicios de Salud</i>	-	-	-	-	-	-
<i>Personal Administrativo</i>	-	-	-	-	-	-
<i>Personal Médico, Paramédico y afín</i>	-	-	-	-	-	-
Seguridad Pública	-	-	-	-	-	-
<i>Gastos Asociados a la Implementación de Nuevas Leyes Fed. o Reformas a las Mismas</i>	-	-	-	-	-	-
<i>Nombre del Programa o Ley 1</i>	-	-	-	-	-	-
<i>Nombre del Programa o Ley 2</i>	-	-	-	-	-	-
Sentencias Laborales Definitivas	-	-	-	-	-	-
Gasto Etiquetado	50,298,232	2,006,927	52,305,159	49,857,803	48,576,678	2,447,356
<i>Personal Administrativo y de Servicio Público</i>	<i>50,298,232</i>	<i>2,006,927</i>	<i>52,305,159</i>	<i>49,857,803</i>	<i>48,576,678</i>	<i>2,447,356</i>
<i>Magisterio</i>	-	-	-	-	-	-
<i>Servicios de Salud</i>	-	-	-	-	-	-
<i>Personal Administrativo</i>	-	-	-	-	-	-
<i>Personal Médico, Paramédico y afín</i>	-	-	-	-	-	-
Seguridad Pública	-	-	-	-	-	-
<i>Gastos Asociados a la Implementación de Nuevas Leyes Fed. o Reformas a las Mismas</i>	-	-	-	-	-	-
<i>Nombre del Programa o Ley 1</i>	-	-	-	-	-	-
<i>Nombre del Programa o Ley 2</i>	-	-	-	-	-	-
Sentencias Laborales Definitivas	-	-	-	-	-	-
Total del Gasto en Servicios Personales	54,114,996	2,006,927	56,121,923	53,335,086	52,036,907	2,786,837



Cuenta Pública Anual 2023
Instituto Estatal de Educación para Adultos
Estado Analítico del Ejercicio del Presupuesto de Egresos
Clasificación Económica (por Tipo de Gasto)
Del 1 de enero al 31 de diciembre de 2023
(Cifras en Pesos)

Concepto	Egresos					Subejercicio
	Aprobado	Ampliaciones/ (Reducciones)	Modificado	Devengado	Pagado	
	1	2	3 = (1 + 2)	4	5	
Gasto Corriente	86,904,473	(1,080,609)	85,823,864	79,831,778	77,774,839	5,992,086
Gasto de Capital	-	-	-	-	-	-
Amortización de la Deuda y Disminución de Pasivos	-	-	-	-	-	-
Pensiones y Jubilaciones	-	-	-	-	-	-
Participaciones	-	-	-	-	-	-
Total del Gasto	86,904,473	(1,080,609)	85,823,864	79,831,778	77,774,839	5,992,086



Instituto Estatal de Educación para Adultos
Flujo de Fondos
Del 1 de Enero al 31 de Diciembre de 2023
(Pesos)

Concepto	Estimado	Modificado	Devengado	Recaudado/Pagado
I. INGRESOS PRESUPUESTARIOS				
Ingreso de Libre Disposición	4,564,484.74	4,564,484.74	4,564,484.74	4,564,484.74
Ingreso Etiquetado	82,339,988.00	81,259,379.75	81,259,379.75	81,259,379.76
Total Ingresos Presupuestarios	86,904,472.74	85,823,864.49	85,823,864.49	85,823,864.50
II. REMANENTES DE EJERCICIO ANTERIOR				
Remanentes de Ingresos de Libre Disposición	0.00	0.00	0.00	0.00
Total Remanentes del Ejercicio Anterior	0.00	0.00	0.00	0.00
III. INTERESES, COMISIONES Y GASTOS DE LA DEUDA				
Intereses comisiones y gastos de la deuda	0.00	0.00	0.00	0.00
TOTAL DE INGRESOS	86,904,472.74	85,823,864.49	85,823,864.49	85,823,864.50
III. EGRESOS PRESUPUESTARIO				
Gasto No Etiquetado	4,564,484.74	4,564,484.74	4,164,327.88	4,085,872.99
Gasto Etiquetado	82,339,988.00	81,259,379.75	75,667,450.34	73,688,965.66
Total Egresos Presupuestarios	86,904,472.74	85,823,864.49	79,831,778.22	77,774,838.65
IV. Total Flujo de Fondos	0.00	0.00	5,992,086.27	8,049,025.85



Información Programática

CUENTA PÚBLICA ANUAL | 2023
INSTITUTO ESTATAL DE EDUCACION PARA ADULTOS



Cuenta Pública Anual 2023
Instituto Estatal de Educación para Adultos
Gasto por Categoría Programática
Del 1 de enero al 31 de diciembre de 2023
(Cifras en Pesos)

Concepto	Egresos					Subejercicio
	Aprobado	Ampliaciones/ (Reducciones)	Modificado	Devengado	Pagado	
	1	2	3 = (1 + 2)	4	5	
Programas						
Subsidios: Sector Social y Privado o Ent. Federativas y Municipios						
Sujetos a Reglas de Operación	-	-	-	-	-	-
Otros Subsidios	-	-	-	-	-	-
Desempeño de las Funciones	86,904,473	(1,080,609)	85,823,864	79,831,778	77,774,839	5,992,086
Prestación de Servicios Públicos	86,904,473	(1,080,609)	85,823,864	79,831,778	77,774,839	5,992,086
Provisión de Bienes Públicos	-	-	-	-	-	-
Planeación, Seguimiento y Evaluación de Políticas Públicas	-	-	-	-	-	-
Promoción y Fomento	-	-	-	-	-	-
Regulación y Supervisión	-	-	-	-	-	-
Funciones de las Fuerzas Armadas (Únicamente Gobierno Federal)	-	-	-	-	-	-
Específicos	-	-	-	-	-	-
Proyectos de Inversión	-	-	-	-	-	-
Administrativos y de Apoyo						
Apoyo al Proceso Presupuestario y para Mejorar la Eficiencia Institucional	-	-	-	-	-	-
Apoyo a la Función Pública y al Mejoramiento de la Gestión	-	-	-	-	-	-
Operaciones Ajenas	-	-	-	-	-	-
Compromisos						
Obligaciones de Cumplimiento de Resolución Jurisdiccional	-	-	-	-	-	-
Desastres Naturales	-	-	-	-	-	-
Obligaciones						
Pensiones y Jubilaciones	-	-	-	-	-	-
Aportaciones a la Seguridad Social	-	-	-	-	-	-
Aportaciones a Fondos de Estabilización	-	-	-	-	-	-
Aportaciones a Fondos de Inversión y Reestructura de Pensiones	-	-	-	-	-	-
Programas de Gasto Federalizado (Gobierno Federal)						
Gasto Federalizado	-	-	-	-	-	-
Participaciones a Entidades Federativas y Municipios						
Costo financiero, deuda o apoyos a deudores y ahorradores de la banca	-	-	-	-	-	-
Adeudos de ejercicios fiscales anteriores	-	-	-	-	-	-
Total del Gasto	86,904,473	(1,080,609)	85,823,864	79,831,778	77,774,839	5,992,086



Cuenta Pública Anual 2023
Instituto Estatal de Educación para Adultos
Indicadores de Postura Fiscal
Del 1 de enero al 31 de diciembre de 2023
(Cifras en Pesos)

Concepto	Estimado/Aprobado	Devengado	Recaudado/Pagado
I. Ingresos Presupuestarios	86,904,473	85,823,865	85,823,865
1. Ingresos del Gobierno de la Entidad Federativa	-	-	-
2. Ingresos del Sector Paraestatal	86,904,473	85,823,865	85,823,865
II. Egresos Presupuestarios	86,904,473	79,831,778	77,774,839
3. Egresos del Gobierno de la Entidad Federativa	-	-	-
4. Egresos del Sector Paraestatal	86,904,473	79,831,778	77,774,839
III. Balance Presupuestario (Superávit o Déficit) (III= I - II)	-	5,992,087	8,049,026

Concepto	Estimado/Aprobado	Devengado	Recaudado/Pagado
III. Balance presupuestario (Superávit o Déficit)	-	5,992,087	8,049,026
IV. Intereses, Comisiones y Gastos de la Deuda	-	-	-
V. Balance Primario (Superávit o Déficit) (V= III + IV)	-	5,992,087	8,049,026

Concepto	Estimado/Aprobado	Devengado	Recaudado/Pagado
A. Financiamiento	-	-	-
B. Amortización de la deuda	-	-	-
C. Financiamiento Neto	-	-	-

MATRIZ DE INDICADORES PARA RESULTADOS (MIR) 33 2023

Nombre del estado:

Morelos

Nivel	No.	Indicador	Variables	Trimestral				4to trimestre			
				Meta	%	Logro	%	Meta	%	Logro	%
FIN	1	Tasa de variación anual de la población de 15 años o más en condición de rezago educativo.	Población de 15 años o más en situación de rezago educativo en t-1	412,992		413,954		412,992		413,954	
				414,711	-0.41451%	414,711	-0.18254%	414,711	-0.41451%	414,711	-0.18254%
	2	Porcentaje de población analfabeta de 15 años y más que concluyó el nivel inicial en t.	Población analfabeta de 15 años y más que concluyó el nivel inicial en t	530	0.8%	411	0.6%	530	0.8%	411	0.6%
				64,719		64,719		64,719		64,719	
PROPÓSITO	3	Porcentaje de población de 15 años y más en condición de rezago educativo que concluye el nivel de primaria.	Población de 15 años y más que concluyó el nivel Primaria en t	1,780	1.5%	2,264	1.9%	1,780	1.5%	2,264	1.9%
				119,477		119,477		119,477		119,477	
4	Porcentaje de población de 15 años y más en condición de rezago educativo que concluye el nivel de secundaria.	Población de 15 años y más que concluyó el nivel Secundaria en t	Población de 15 años y más Sin Secundaria en t-1	5,660	2.5%	4,713	2.0%	5,660	2.5%	4,713	2.0%
				230,515		230,515		230,515		230,515	
5	Porcentajes de educandos/as que concluyen niveles intermedio y avanzado del MEVYT, a través de programas de atención vinculos, al Pizas, Comunitarias de atención educativa y servicios integrados.	Educandos/as que concluyen nivel intermedio y avanzado del MEVYT a través de programas de atención educativa y servicios integrados en el periodo t	Total educandos/as que concluyen algún nivel del MEVYT en el periodo t	905	48.4%	487	20.7%	3,753	50.4%	2,611	37.4%
				1,869		2,347		7,440		6,977	
COMPONENTE	6	Porcentaje de educandos/as que concluyen nivel educativo del grupo en condición de vulnerabilidad de atención en el Modelo Educación para la Vida y el Trabajo (MEVYT).	Total de educandos/as que concluyen nivel en la vertiente Jóvenes 10-14 en Primaria + Total de educandos/as que concluyen nivel en la vertiente MEVYT para Ciegos o Débiles Visuales+Total de educandos/as que concluyen nivel en la vertiente Indígenas MIB y MIBU en Inicial, Primaria y/o Secundaria en periodo t	94	8.7%	32	10.5%	371	34.5%	307	101.0%
				1,076		304		1,076		304	
7	Porcentaje de educandos/as hispanohablantes de 15 años y más que concluyen nivel en inicial y/o Secundaria con la vertiente Hispanohablante del Modelo Educación para la Vida y el Trabajo (MEVYT) en el periodo t	Educandos/as que concluyen nivel de inicial, Primaria y/o Secundaria con la vertiente Hispanohablante del Modelo Educación para la Vida y el Trabajo (MEVYT) en el periodo t	Total de educandos/as que concluyen nivel en inicial, Primaria y/o Secundaria en periodo t	2,004	14.9%	2,456	20.0%	7,970	60.7%	7,388	80.9%

MATRIZ DE INDICADORES PARA RESULTADOS (MIR) 33 2023

Nombre del estado:

Morelos

Nivel	No.	Indicador	Variables	4to trimestre									
				Trimestral			Acumulado						
				Meta	%	Logro	%	Avance	Meta	%	Logro	%	Avance
		Primaria y/o Secundaria en el Modelo de Educación para la Vida y el Trabajo.	Educandos/as atendidos en el nivel de inicial, Primaria y/o Secundaria con la vertiente Hispanohablante del Modelo Educación para la Vida y el Trabajo (MEVYT) en el periodo t	13,130	100.0%	8,223	62.7%	19,062%	13,130	100.0%	8,223	62.7%	19,062%
			Total de personas educandas activas en la modalidad no escolarizada presencial en el periodo t	5,000		6,705			5,000		6,705		
	8	Porcentaje de personas educandas activas en la modalidad no escolarizada presencial en el trimestre.	Total de personas educandas activas en el periodo t	11,500	43.5%	8,086	82.9%	190.72%	11,500	43.5%	8,086	82.9%	190.72%
			Total de personas educandas activas en la modalidad no escolarizada a distancia en el periodo t	120		24			120		24		
	9	Porcentaje de personas educandas activas en la modalidad no escolarizada a distancia en el trimestre.	Total de personas educandas activas en el periodo t	11,500	1.0%	8,086	0.3%	28.44%	11,500	1.0%	8,086	0.3%	28.44%
			Asesorías educativas con formación al cierre del periodo t	130		362			130		362		
	10	Porcentaje de asesorías educativas con formación al cierre del trimestre.	Asesorías educativas activas al cierre del periodo t	300	43.3%	290	124.8%	288.06%	300	43.3%	290	124.8%	288.06%
			Total de exámenes en línea del MEVYT aplicados en el periodo t	7,231		4,543			28,920		19,566		
	11	Porcentaje de exámenes en línea aplicados del MEVYT.	Total de exámenes del MEVYT aplicados en cualquier formato en el periodo t/100	9,106	79.4%	8,307	54.7%	68.87%	36,420	79.4%	34,878	56.1%	70.65%
			Total de exámenes impresos del MEVYT aplicados en el periodo t	1,875		3,764			7,500		15,312		
	12	Porcentaje de exámenes impresos aplicados del MEVYT.	Total de exámenes del MEVYT aplicados en cualquier formato en el periodo t	9,106	20.6%	8,307	45.3%	220.06%	36,420	20.6%	34,878	43.9%	213.19%



Anexos



"2023, Año de Francisco Villa, el revolucionario del pueblo".

INSTITUTO ESTATAL DE EDUCACIÓN PARA ADULTOS

RELACIÓN DE ESQUEMAS BURSÁTILES Y DE COBERTURAS FINANCIERAS

Del 1 de enero al 31 de diciembre de 2023

De conformidad con lo dispuesto en el último párrafo del artículo 46 de la Ley General de Contabilidad Gubernamental, se informa que el INSTITUTO ESTATAL DE EDUCACIÓN PARA ADULTOS, en el periodo comprendido del 1 de enero al 31 de diciembre de 2023, **no tiene esquemas bursátiles ni de cobertura financiera** que reportar.

Cuenta Pública Anual Consolidada
Tomo 7 (Parte 5 de 7): Entidades Paraestatales
Cuernavaca, Morelos a 30 de abril de 2024



<http://morelos.gob.mx>



Gobierno Estado de Morelos



@GobiernoMorelos